INPS
Istituto Nazionale
Previdenza Sociale



Bilancio Preventivo 2018

Approvato dal Consiglio di Indirizzo e Vigilanza nella seduta del 13 marzo 2018 – Deliberazione n. 4 -



Tomo I

Bilancio preventivo generale

Bilancio preventivo dell'anno 2018

Approvato dal Consiglio di Indirizzo e Vigilanza
nella seduta del 13 marzo 2018 – Deliberazione n. 4

Tomo primo

Bilancio preventivo – Situazione Patrimoniale – Conto Economico Generale

Il Presidente
Tito Michele Boeri

Consiglio di indirizzo di vigilanza

Loy Guglielmo
Valentini Sabina
Broccati Marco Valerio
Caponi Roberto
Colecchia Ciro Giulio
De Candiziis Walter
Dongiovanni Giulia
Durigon Claudio
GargiuloGiuseppe
Gentile Michele
Giovani Riccardo
Magri Maria
Magrini Romano
Marsilia Antonio
Massimiano Elvira
Meli Rosario Giuseppe
Oliviero Maurizio
Pellegrino Antonio Donato
Pantaleo
Pontrandolfi Fabio
Rampi Francesco
Trovato Claudia
Vernola Jole

Magistrato della Corte dei Conti delegato all'esercizio del Controllo
Gallucci Luigi

Collegio dei sindaci

Chiari Paola
Nicolò Roberto
Danieli Giorgio
Di Troia Benito
Festa Giovanni Danilo
Forlani Natale
Voci Pietro

Direttore Generale
Di Michele Gabriella

Al 13 marzo 2018

Indice

———————

Tomo primo

Consiglio di indirizzo e vigilanza
Deliberazione n° 4 del 13 marzo 2018 Pag. 9

Relazione del Collegio Sindacale Pag. 15

Premessa
Quadro macroeconomico e quadro normativo di riferimento
Nuova istituzione e variazione capitoli
Nuovi fondi: “Fondo di solidarietà bilaterale Bolzano - Alto Adige”
Sintesi delle previsioni del bilancio 2018
Fabbisogno finanziario e relativa copertura
Previsione economico patrimoniale
Preventivo finanziario decisionale
Preventivo finanziario gestionale
Le spese di funzionamento
Le misure di contenimento delle spese
Considerazioni finali

Le gestioni e i fondi amministrati

Relazione del Presidente Pag. 248
Premessa
Parte prima – Sintesi dei risultati previsti
1. Sintesi dei risultati della gestione generale
2. Risultati delle gestioni e fondi amministrati
3. Andamento della spesa pensionistica ed incidenza sul PIL

Parte seconda – Il quadro normativo e macroeconomico di riferimento
1. Il quadro di riferimento normativo
2. Il quadro di riferimento macroeconomico

Parte terza – L’andamento del numero delle pensioni, dei contribuenti e degli oneri a carico della GIAS

1. L’andamento del numero delle pensioni
2. L’andamento del numero dei contribuenti
3. L’andamento degli oneri non previdenziali

Parte quarta – La gestione finanziaria

1. I residui e la situazione amministrativa
2. La gestione di competenza finanziaria
3. La gestione di cassa

Parte quinta – La gestione economico-patrimoniale

1. Il conto economico generale
2. La situazione patrimoniale generale

Parte sesta – Il Bilancio di previsione pluriennale 2018 - 2020

Nota preliminare Pag. 314

Allegato Tecnico Pag. 339

Parte prima – Quadro generale

Premessa
Quadro normativo
Quadro macroeconomico di riferimento
Disposizioni di contenimento delle spese di funzionamento
Quadro di sintesi dei dati di bilancio
Entrate contributive
Trasferimenti da parte dello Stato
Ripartizione del contributo dello Stato per l’anno 2018. Art. 37, comma 3, lettera c), legge 9 marzo 1989, n. 88
Trasferimento dello Stato a titolo anticipatorio sul fabbisogno finanziario delle gestioni previdenziali (ex art. 35, legge n. 448/98) e relativa ripartizione
Prestazioni istituzionali
Svalutazione dei crediti contributivi e dei crediti per prestazioni da recuperare
Saggi di remunerazione delle gestioni finanziariamente attive
Fondo di riserva
Patrimonio immobiliare
Bilancio per Missioni e Programmi
Piano integrato dei conti
Istituzione del nuovo Fondo di solidarietà bilaterale di Bolzano – Alto Adige

Nuova istituzione di capitoli

Parte seconda - Gestione finanziaria di competenza
- Dotazione organica del personale
- Spese per il funzionamento dell'Ente
- Costi di amministrazione
- Recuperi spese di amministrazione

Parte terza - Gestione finanziaria di cassa
Parte quarta – Gestione economico-patrimoniale

Appendice ed Allegati

Bilanci relativi a:

- Gestione per i trattamenti pensionistici integrativi a favore del personale, art. 64, legge n. 144/1999
- Fondo per l'assistenza e l'educazione degli orfani del personale dell'INPS
- Gestione provvisoria ordinaria ex Scau
- Gestione provvisoria della soppressa Cassa di previdenza delle assicurazioni sportive (Sportass)
- Gestione per il contributo dello Stato per il finanziamento del Fondo di garanzia di cui all'art. 1, comma 32, della legge n. 190/2014

Allegato 1 – quadro normativo delle disposizioni di contenimento delle spese di funzionamento
Allegato 2 - piano degli acquisti (contratti pluriennali)
Allegato 3- Programma triennale dei lavori

Preventivo Finanziario Decisionale
Preventivo Finanziario Gestionale
Elenco capitoli per memoria
Quadro generale riassuntivo della gestione finanziaria
Preventivo economico generale
Quadro di riclassificazione dei presunti risultati economici
Presunto Stato patrimoniale
Tabella dimostrativa del presunto risultato d'amministrazione
Gestioni previdenziali e c/terzi
- Preventivo economico

- Presunto Stato patrimoniale

Bilancio per missioni e programmi

Bilancio di previsione pluriennale 2018 – 2020

Piano integrato dei conti - preventivo finanziario decisionale

Piano integrato dei conti - preventivo finanziario gestionale

ISTITUTO NAZIONALE DELLA PREVIDENZA SOCIALE

DELIBERAZIONE N. 4

Oggetto: Bilancio preventivo finanziario generale di competenza e cassa ed economico-patrimoniale generale dell'INPS per l'esercizio 2018.

IL CONSIGLIO DI INDIRIZZO E VIGILANZA

(Seduta del 13 marzo 2018)

Visti gli articoli 9 e 20 della legge 9 marzo 1989, n. 88;

Visto l'art. 3, comma 4, del decreto legislativo 30 giugno 1994, n. 479, modificato dall'art. 17, comma 23, della legge 15 maggio 1997, n. 127;

Visto l'art. 4, comma 2, del D.P.R. 24 settembre 1997, n. 366;

Visti gli articoli 4 e 8 del "*Regolamento per l'Amministrazione e la Contabilità dell'Istituto Nazionale della Previdenza Sociale*", approvato dal Consiglio di Amministrazione con deliberazione n. 172 del 18 maggio 2005;

Vista la legge del 31 dicembre 2009, n. 196 e ss.mm. recante la "*Legge di contabilità e finanza pubblica*";

Visto l'art. 7, comma 8, del decreto legge 31 maggio 2010, n. 78, convertito con modificazioni nella legge 30 luglio 2010, n. 122, secondo il quale le competenze già attribuite al Consiglio di Amministrazione sono devolute al Presidente dell'Ente, che le esercita con proprie determinazioni;

Il Segretario

Visto l'art. 2 della legge n. 196 del 31 dicembre 2009 che detta i principi generali in materia di adeguamento ed armonizzazione dei sistemi contabili delle pubbliche amministrazioni;

Visto il D.P.C.M. del 12 dicembre 2012 che definisce le linee guida generali per l'individuazione delle missioni delle pubbliche amministrazioni e, in particolare, l'allegato n. 1 che individua le missioni delle amministrazioni centrali dello Stato;

Visto il D.M. Economia e Finanze 1 ottobre 2013, recante istruzioni operative relative alla classificazione di bilancio per missioni e programmi, nonché il DPCM del 12 dicembre 2012 concernente le linee guida generali per l'individuazione delle missioni nelle Amministrazioni Pubbliche;

Visto il D.P.R. del 4 ottobre 2013, n. 132 recante il "*Regolamento concernente le modalità di adozione del piano dei conti integrato delle amministrazioni pubbliche, ai sensi dell'articolo 4, comma 3, lettera a), del decreto legislativo 31 maggio 2011, n. 91*";

Visto il D.P.R. del 16 febbraio 2015 con il quale il prof. Tito Boeri è stato nominato, per la durata di un quadriennio, a decorrere dalla data del decreto medesimo, Presidente dell'Istituto Nazionale della Previdenza Sociale;

Visto il D.M. del 13 gennaio 2017 con il quale la dott.ssa Gabriella Di Michele è stata nominata Direttore generale dell'INPS;

Visto il D.P.C.M. del 14 novembre 2017 di ricostituzione del Consiglio di Indirizzo e Vigilanza dell'INPS;

Vista la deliberazione n. 29 del 24 ottobre 2017 con la quale il Consiglio di Indirizzo e Vigilanza ha approvato il bilancio consuntivo dell'INPS per l'anno 2016;

Vista la nota del Direttore Generale n. 48521 del 29 novembre 2017 avente ad oggetto "*Razionalizzazione del processo annuale di bilancio*";

Vista la determinazione n. 200 del 20 dicembre 2017, con la quale il Presidente dell'INPS ha predisposto e trasmesso il Bilancio preventivo dell'INPS per l'anno 2018;

Vista la deliberazione n. 32 del 21 dicembre 2017 con cui è stato eletto Guglielmo Loy a Presidente dell'Organo;

Vista la deliberazione n. 34 del 29 dicembre 2017 con la quale il Consiglio di Indirizzo e Vigilanza ha autorizzato l'esercizio provvisorio del bilancio dal 1 gennaio 2018;

Vista la deliberazione n. 1 del 9 gennaio 2018 con la quale il Consiglio di Indirizzo e Vigilanza ha insediato le Commissioni permanenti;

Vista la deliberazione n. 2 del 23 gennaio 2018 con la quale il Consiglio di Indirizzo e Vigilanza ha approvato l'assestamento al bilancio di previsione per l'anno 2017;

Vista la relazione del Collegio dei Sindaci che esprime parere favorevole alla procedibilità dell'iter per la deliberazione del Bilancio preventivo dell'INPS per l'esercizio finanziario 2018;

Visto il parere della Commissione economico finanziaria, che costituisce parte integrante della presente deliberazione,

DELIBERA

- **di approvare** in via definitiva, ai sensi di quanto previsto dall'art. 17, comma 23, della legge 15 maggio 1997 n. 127, il Progetto di bilancio preventivo 2018 di cui alla determinazione presidenziale n. 200 del 20 dicembre 2017 per le parti di propria competenza;

Il Segretario

➢ **di impegnare** il Presidente e il Direttore Generale, per quanto di rispettiva competenza, a:

- predisporre l'aggiornamento del Regolamento di Amministrazione e Contabilità - tra l'altro non più rinviabile anche per gli aspetti relativi alla nuova normativa degli appalti e acquisti - prevedendo:
  - che i termini per la proposta di Assestamento del Bilancio, che la norma prevede debba essere sottoposta al CIV entro il 30 giugno di ciascun anno, siano anticipati al 15 giugno, impegnando in tal modo il Consiglio alla sua valutazione e tempestiva adozione;
  - che i termini per la proposta di Bilancio Consuntivo di ciascuna annualità, che la norma prevede debba essere definitivamente approvato entro il 31 luglio sia sottoposto al CIV prima dell'assestamento e quindi non oltre il 15 maggio;
  - che i termini per la Proposta di Bilancio Preventivo, che la norma prevede debba essere predisposta entro il 30 settembre sia sottoposta al CIV, tassativamente per quella data, affinché lo stesso possa esaminarla e deliberarla in tempo utile per evitare l'esercizio provvisorio;

- predisporre l'aggiornamento del Regolamento di Organizzazione anche in coordinamento con il Regolamento di Amministrazione e Contabilità. Tale novazione dovrà anche prevedere che gli indirizzi degli Organi trovino riscontro nei documenti di programmazione economica finanziaria dell'Istituto;

- avviare una nuova fase di sperimentazione del bilancio per Missioni e Programmi;

- realizzare un sistema di migliore accesso a dati utili ai compiti istituzionali di tutti gli organi, *open data,* coerente con gli indirizzi ministeriali in materia;

- sostenere la piena funzionalità operativa dell'Istituto anche in coerenza con il piano dei fabbisogni occupazionali predisposto dallo stesso;

- incrementare le risorse economiche destinate alla qualificazione,

riqualificazione e crescita occupazionale del personale;

- verificare la possibilità di deroghe al contenimento delle spese di funzionamento in particolare per l'informatica, per permettere così un piano straordinario preventivo al rischio di perdita di efficienza;

- avviare e consolidare il percorso per la razionalizzazione del patrimonio immobiliare strumentale anche attraverso la "Casa del Welfare", agevolando l'utenza e la diffusione della presenza sul territorio; a tal fine è necessaria una verifica programmata dei contratti in scadenza delle sedi dell'Istituto, con particolare riferimento agli immobili FIP;

- aggiornare i progetti per ottimizzare la redditività del patrimonio non strumentale dell'Istituto anche attraverso un'adeguata valorizzazione degli immobili conferiti;

- fornire al CIV una adeguata documentazione che consenta di effettuare:

  a) una specifica analisi sul tema della esigibilità e della ristrutturazione dei crediti che costituisce per il CIV aspetto non rinviabile, anche per la rielaborazione di linee di indirizzo. In questo quadro il CIV procederà ad uno specifico approfondimento sulle modalità e sugli strumenti di contrasto all'evasione contributiva al fine di fornire linee di indirizzo che fissino obiettivi di recupero;

  b) la predisposizione di linee di indirizzo con il fine di avviare un preciso e monitorabile processo per ridurre il contenzioso che ad oggi provoca dispendio significativo di risorse e, soprattutto, un insostenibile ritardo nel riconoscimento delle prestazioni pensionistiche e previdenziali e dei diritti delle persone con disabilità non professionale;

  c) l'elaborazione dei Programmi per rappresentare i fenomeni economico-finanziari gestiti dall'Istituto nell'ambito del Bilancio

per Missioni e Programmi;

- individuare le modalità per il necessario supporto consulenziale per la valutazione delle relazioni tecniche.

IL [redacted]
(Ga[redacted]NI)

IL PRESIDENTE
(Guglielmo LOY)
[redacted]

All. A

017714

INPS

ALLEGATO "A" AL VERBALE N. 5 DELL'8 FEBBRAIO 2018

BILANCIO PREVENTIVO PER L'ANNO 2018

Relazione del collegio dei sindaci

017715

INPS

BILANCIO PREVENTIVO

GENERALE

Indice

PARTE PRIMA

1. Premessa 6

2. Quadro macro-economico e quadro normativo di riferimento 8

3. Nuova istituzione e variazione di capitoli 9

4. Nuovi fondi: "Fondo di solidarietà bilaterale di Bolzano – Alto Adige" 9

5. Sintesi delle previsioni del bilancio 2018 10

5.1. Bilancio per missioni e programmi 2018 e nuovo piano dei conti integrato ... 10

5.2. Bilancio generale 11

5.3. Bilancio delle gestioni e dei fondi amministrati 16

6. Fabbisogno finanziario e relativa copertura 22

6.1. Ripartizione degli apporti dello Stato per l'anno 2018 22

6.2. Gestione contabile ex art. 35, comma 6, della legge n. 448/1998 23

7. Previsione economico-patrimoniale 24

7.1. Situazione patrimoniale generale 24

7.2. Conto economico generale 29

7.3. Valorizzazione del patrimonio immobiliare 29

7.4. Situazione economico-patrimoniale delle gestioni prev.li e c/terzi 31

8. Preventivo finanziario decisionale 33

9. Preventivo finanziario gestionale 33

9.1. La gestione finanziaria di competenza 33

9.2. La gestione finanziaria di cassa 39

9.3. La situazione amministrativa 40

10. Le spese di funzionamento 43

11. Le misure di contenimento delle spese 51

12. Considerazioni finali 53

PARTE SECONDA

***Le gestioni e i fondi amministrati*[1].....57**

2. Fondo pensioni lavoratori dipendenti;
3. Gestione prestazioni temporanee ai lavoratori dipendenti;
5. Gestione dei contributi e delle prestazioni previdenziali dei coltivatori diretti, coloni e mezzadri;
6. Gestione dei contributi e delle prestazioni previdenziali degli artigiani;
7. Gestione dei contributi e delle prestazioni previdenziali degli esercenti attività commerciali;
8. Gestione per la tutela previdenziale dei soggetti che esercitano per professione abituale, ancorché non esclusiva, attività di lavoro autonomo di cui all'art. 49, comma 1 del T.U.I.R. approvato con DPR n. 917/1986 e altre attività di cui all'art. 2, comma 26, legge n. 335/1995;
9. Fondo per la previdenza degli addetti alle abolite imposte di consumo;
10. Fondo di previdenza per il personale di volo dipendente da aziende di navigazione aerea;
11. Gestione speciale per i trattamenti pensionistici già erogati dal soppresso Fondo previdenziale ed assistenziale degli spedizionieri doganali - art. 3, comma 2, legge 16/07/1997, n. 230;
12. Fondo speciale per i trattamenti pensionistici a favore del personale delle Ferrovie dello Stato S.p.A. - art. 43 della legge 23/12/1999, n. 488;
13. Gestione speciale di previdenza per i dipendenti da imprese esercenti miniere, cave e torbiere;
14. Gestione ad esaurimento del Fondo gas;
15. Fondo di previdenza per gli impiegati dipendenti dai concessionari del servizio di riscossione tributi e delle altre entrate dello Stato e degli Enti pubblici;
16. Gestione speciale per i trattamenti pensionistici già a carico della soppressa Gestione speciale ex art. 75 del D.P.R. n. 761/1979;
17. Fondo di previdenza per il personale del Consorzio autonomo del porto di Genova e dell'Ente autonomo del porto di Trieste;
18. Fondo di previdenza delle iscrizioni collettive;
19. Fondo di previdenza per le persone che svolgono lavori di cura non retribuiti derivanti da responsabilità familiari;
20. Fondo di previdenza per il clero secolare e per i ministri di culto delle confessioni religiose diverse dalla cattolica;
21. Assicurazione facoltativa per l'invalidità e la vecchiaia;
22. Fondo per l'erogazione dei trattamenti previdenziali vari;
24. Gestione degli interventi assistenziali e di sostengo alle gestioni previdenziali;

---

1 - La numerazione parte dal n. 2 per ragioni di codifica.
La gestione **n. 4** "Gestione speciale per l'erogazione dei trattamenti pensionistici al personale degli Enti pubblici creditizi, D.lgs. 20.11.1990, n. 357" è stata incorporata nella n. 2 in data 31.12.2012; la gestione **n. 23** "Gestione per l'erogazione del trattamento speciale di disoccupazione a favore dei lavoratori frontalieri italiani in Svizzera" è stata incorporata nella n. 3 in data 1.4.2012. Inoltre, la gestione **n. 29** "Riscossione contributi malattia ex art. 23 quinquies legge n. 33/1980" è presentata solo in sede di rendicontazione.
Sono cessate le seguenti gestioni: **n. 26** "Riscossione dei contributi del SSN"; **n. 28** "Gestione per la riscossione dei contributi del Servizio Sanitario Nazionale da destinare allo Stato già di pertinenza delle Regioni e province autonome"; **n. 34** "Fondo di solidarietà per il personale già dipendente da imprese assicurative"; **n. 35** "Fondo di solidarietà per il sostegno del reddito del personale già dipendente dall'amministrazione autonoma dei Monopoli di Stato, inserito nel ruolo provvisorio ad esaurimento del Ministero delle Finanze, distaccato e poi trasferito all'ETI S.p.A. o ad altra Società da essa derivante"; **n. 36** "Gestione per la tutela previdenziale degli associati in partecipazione percettori di redditi da lavoro autonomo".

25. Gestione per l'erogazione delle pensioni, assegni ed indennità agli invalidi civili - art. 130 del D.Lgs. 31.3.1998, n. 112;
27. Gestione per la riscossione dei contributi per conto terzi: Fondi di rotazione, Fondi paritetici interprofessionali nazionali e Fondo nazionale per le politiche migratorie;
30. Gestione per la regolazione dei rapporti debitori verso lo Stato da parte delle gestioni previdenziali per anticipazioni sul relativo fabbisogno finanziario;
31. Fondo di solidarietà per la riconversione e riqualificazione professionale, per il sostegno dell'occupazione e del reddito del personale del credito, ai sensi dell'art. 3 della legge 28 giugno 2012, n. 92 (D.I. n. 83486 del 28.7.2014);
32. Fondo di solidarietà per il sostegno dell'occupabilità, dell'occupazione e del reddito del personale del credito cooperativo (D.I. n. 82761 del 20.6.2014);
33. Fondo per il concorso agli oneri contributivi per la copertura assicurativa previdenziale dei periodi non coperti da contribuzione di cui al D.Lgs. n. 564/1996 e dei lavoratori iscritti alla Gestione di cui all'art. 2, comma 26, legge n. 335/1995;
37. Fondo di solidarietà per il sostegno del reddito, dell'occupazione e della riconversione e riqualificazione professionale del personale addetto al servizio di riscossione dei tributi erariali e degli altri enti pubblici di cui al D.Lgs. n. 112/1999 (D.I. n. 95439 del 18.4.2016);
38. Fondo di solidarietà per il settore del trasporto aereo e del sistema aeroportuale (D.I. n. 95269 del 7.4.2016);
39. Fondo di solidarietà per il sostegno del reddito, dell'occupazione e della riconversione e riqualificazione professionale del personale del gruppo Poste Italiane (D.I. n. 78642 del 24.1.2014);
40. Fondo per l'erogazione ai lavoratori dipendenti del settore privato dei trattamenti di fine rapporto di cui all'art. 2120 del codice civile;
41. Fondo speciale di previdenza per gli sportivi art. 28 del decreto legge 1.10.2007, n. 159, convertito dalla legge 29.11.2007, n. 222;
42. Gestione speciale di previdenza per il personale delle Poste Italiane S.p.A. - art. 7, comma 3, del decreto legge 31.5.2010, n. 78, convertito dalla legge 30.7.2010, n. 122;
43. Fondo intersettoriale di solidarietà per il sostegno del reddito, dell'occupazione e della riconversione e riqualificazione professionale del personale dipendente dalle imprese assicuratrici e delle società di assistenza (D.I. n. 78459 del 17.1.2014);
44. Gestione speciale di previdenza per i dipendenti della amministrazione pubblica, già iscritti al soppresso INPDAP, ex art. 21 del decreto legge 6.12.2011, n. 201, convertito, con modificazioni, dalla legge 22.12.2011, n. 214;
45. Gestione speciale di previdenza e assistenza per i lavoratori dello spettacolo, già iscritti al soppresso ENPALS, ex art. 21 del decreto legge 6.12.2011, n. 201, convertito, con modificazioni, dalla legge 22.12.2011, n. 214;
46. Fondo di integrazione salariale (D.I. n. 79141/2014 e D.I. n. 94343 del 3.2.2016);
47. Fondo per il perseguimento di politiche attive a sostegno del reddito e dell'occupazione per il personale delle società del gruppo Ferrovie dello Stato italiane (D.I. n. 86984 del 9.1.2015);
48. Fondo di solidarietà per il personale delle aziende di trasporto pubblico (D.I. n. 86985 del 9.1.2015);
49. Fondo di solidarietà bilaterale del settore marittimo – SOLIMARE (D.I. n. 90401 dell'8.6.2015);
50. Fondo di solidarietà bilaterale ormeggiatori e barcaioli dei porti italiani (D.I. n. 95440 del 18.4.2016);
51. Fondo di solidarietà del Trentino (D.I. n. 96077 del 1.6.2016);
52. Fondo di solidarietà bilaterale della provincia autonoma di Bolzano – Alto Adige (D.I. n. 98187 del 20.12.2016).

5

PARTE PRIMA

1. Premessa

Con la determinazione n. 200 del 20 dicembre 2017 il presidente dell'INPS[2] ha adottato il progetto di bilancio preventivo generale per l'anno 2018, pervenuto al collegio, in copia conforme all'originale, con nota PEI n. 17838 del 22 dicembre 2017[3]; con la stessa determinazione ha definito i *budget*, distinti per UPB, corredati dai programmi di attività e dei relativi impegni di spesa con imputazione a carico dell'esercizio 2018, così come risultano nella nota preliminare al bilancio per l'esercizio medesimo.
Tutta la documentazione è pervenuta al collegio, ai fini della redazione della propria relazione, ed al consiglio di indirizzo e vigilanza, per l'approvazione, in ritardo rispetto a quanto disposto dall'art. 8, comma 3, del regolamento di amministrazione e contabilità (RAC)[4].
Come previsto dalla normativa vigente e sottolineato anche dall'Amministrazione nella relazione del direttore generale, il progetto di bilancio preventivo generale per l'anno 2018 è stato elaborato sulla base dei dati previsionali utilizzati per la predisposizione del progetto di assestamento al bilancio preventivo 2017 (determinazione presidenziale n. 166 dell'8 novembre 2017), che il consiglio di indirizzo e vigilanza, allora in scadenza, non aveva potuto approvare. Con riferimento al predetto documento contabile assestato, l'organo di controllo ha provveduto a predisporre la relazione di competenza, resa con il verbale n. 42 del 30.11.2017.
Si sottolinea, altresì, che il nuovo consiglio di indirizzo e vigilanza, ricostituito con D.P.C.M. del 14 novembre 2017 ed insediatosi il 21 dicembre 2017, con la deliberazione n. 34 del 29 dicembre 2017 ha provveduto ad "*autorizzare, ai sensi dell'art. 22, comma 1, del «Regolamento di amministrazione e contabilità dell'INPS», l'esercizio provvisorio del bilancio dal 1 gennaio al 15 marzo 2018*".
Nelle premesse della citata deliberazione è precisato, tra l'altro, che il nuovo CIV "*non ha potuto esaminare l'assestamento al bilancio preventivo per l'esercizio 2017, di cui alla determinazione presidenziale n. 166 dell'8 novembre 2017, né le osservazioni sullo stesso formulate dal collegio dei sindaci di cui al verbale n. 42/2017*".
La procedura di esame da parte del CIV della suddetta nota di assestamento al bilancio preventivo 2017 si è conclusa con l'adozione della deliberazione n. 2 del 23 gennaio 2018.
Al fine di definire la redazione della relazione di competenza del bilancio preventivo 2018, il collegio, con il verbale n. 1 dell'11 gennaio 2018, inviato con nota PEC INPS.0012.16/01/2018.0000039 del 16 gennaio 2018, ha ritenuto necessario richiedere elementi informativi, nonché acquisire

2 - Nominato con decreto del Presidente della Repubblica del 16 febbraio 2015.
3 - La determinazione presidenziale adottata dal presidente dell'Istituto, comprensiva degli allegati, è stata trasmessa, all'esito della riunione di lavoro del 20 dicembre 2017, con note PEI n. 17776, 17769 e 17770 del 21 dicembre 2017.
4 - Delibera del consiglio di amministrazione n. 172 del 28 maggio 2005.

documentazione integrativa.
L'Istituto ha dato riscontro con nota n. 3597 del 31.1.2018 (INPS.0012.01/02/2018.0000124E), con la quale il direttore generale ha trasmesso la relazione della direzione centrale entrate e recupero crediti n. 11348 del 29.1.2018, contenente elementi informativi in ordine alla normativa ed alle procedure sul discarico dei crediti per inesigibilità, sui coefficienti di svalutazione dei crediti contributivi e sulla definizione agevolata, di cui al decreto legge 22 ottobre 2016, n. 193, convertito, con modificazioni, dalla legge 1 dicembre 2016, n. 225.
Con la suddetta nota è stata trasmessa anche la relazione completa della "*gestione per la riscossione dei contributi conto terzi: ex ENAOLI, ex GESCAL, ex asili nido, fondi di rotazione, fondi paritetici interprofessionali nazionali e fondo nazionale per le politiche migratorie*", risultata incompleta nel primo invio.
Inoltre, con nota PEI n. INPS.0008.06/02/2018.0000128 dal coordinamento generale statistico attuariale è pervenuto un documento riguardante i dati statistici di confronto tra il preventivo originario 2018 e l'assestato 2017 alla data del 5 febbraio 2018.

Ciò premesso, il collegio ha proceduto con l'esame del progetto, composto dai seguenti documenti:

- preventivo finanziario decisionale;
- preventivo finanziario gestionale;
- quadro generale riassuntivo della gestione finanziaria;
- preventivo economico generale;
- quadro di riclassificazione dei presunti risultati economici;
- presunto stato patrimoniale generale;
- tabella dimostrativa del presunto risultato di amministrazione;
- preventivo economico e presunto stato patrimoniale delle gestioni previdenziali e c/terzi;
- bilanci di previsione delle gestioni e dei fondi amministrati[5];
- bilancio pluriennale;
- bilancio per missioni e programmi;
- preventivo finanziario decisionale e gestionale del piano integrato dei conti;
- allegato tecnico del direttore generale;
- nota preliminare[6];
- piano degli acquisti (contratti pluriennali);
- piano triennale dei lavori.

In attuazione dell'art. 20, comma 4, della legge 9 marzo 1989, n. 88, come modificato dall'art. 3, comma 1, della legge 8 agosto 1995, n. 335, il bilancio

5 - Il collegio evidenzia che, ormai per prassi consolidata, tutti i singoli bilanci delle gestioni e dei fondi amministrati pervengono al collegio come allegati agli altri documenti di bilancio.
6 - La nota descrive le diverse fasi in cui si articola il processo di pianificazione, programmazione e controllo, di cui al d.P.R. n. 97/2003, e contiene la documentazione afferente, tra l'altro, l'assegnazione delle risorse ed il piano degli obiettivi distintamente per ciascuna delle UPB individuate presso l'Istituto.

preventivo comprende anche il conto economico generale e lo stato patrimoniale al netto della Gestione degli interventi assistenziali e di sostegno alle gestioni previdenziali (GIAS) e della Gestione per l'erogazione di pensioni, assegni e indennità agli invalidi civili, di cui al precitato art. 3 della legge n. 335/1995.
Nella predisposizione della presente relazione, il collegio ha tenuto conto anche delle indicazioni fornite dal Ministero dell'economia e delle finanze – Dipartimento della ragioneria generale dello Stato – con la circolare n. 20 in data 5 maggio 2017.
Considerate le peculiari caratteristiche e la complessità dell'impianto generale del bilancio dell'Istituto, il collegio ha ritenuto di implementare la propria relazione, rispetto agli schemi suggeriti con la citata circolare n. 20/2017, con ulteriori elementi informativi per una più completa esposizione e per comodità di rappresentazione e confronto con gli esercizi precedenti.

2. *Quadro macro-economico e quadro normativo di riferimento*

Per le **previsioni macroeconomiche**, poste a fondamento del preventivo 2018, si è tenuto conto della nota di aggiornamento del documento di economia e finanza 2017 (DEF), deliberata dal Consiglio dei Ministri e dal Ministro dell'economia e delle finanze il 23 settembre 2017. A tale quadro si è attenuto il collegio per la predisposizione della presente relazione.
Per ciò che concerne il **quadro normativo** di riferimento, il progetto di bilancio preventivo 2018 tiene conto della normativa inerente all'attività dell'Istituto emanata **fino al 31 agosto 2017**. Al riguardo, si rappresenta che i dati inseriti nel progetto di bilancio preventivo 2018 dell'Istituto non tengono conto delle disposizioni contenute nella legge 27 dicembre 2017, n. 205 (bilancio di previsione dello Stato per l'anno finanziario 2018 e bilancio pluriennale per il triennio 2018-2020), i cui effetti dovranno essere rilevati nel prossimo documento di variazione al bilancio preventivo 2018, predisposto dall'Amministrazione[7].
I dati previsionali in esame tengono, altresì, conto:

- delle risultanze del consuntivo 2016, approvato dal consiglio di indirizzo e vigilanza con deliberazione n. 29 del 24 ottobre 2017;
- dell'andamento aggiornato dei flussi di cassa e delle informazioni presenti negli archivi gestionali dell'Istituto.

Per gli aspetti di dettaglio si rinvia a quanto rappresentato nell'allegato tecnico predisposto dal direttore generale.
Il collegio, con la presente relazione, ha incentrato la propria analisi sugli

7 - Si raccomanda all'Istituto di aggiornare tempestivamente le previsioni sui capitoli di bilancio dell'INPS per l'anno 2018 in considerazione degli importi esposti nei capitoli presenti nel bilancio dello Stato per l'anno 2018 (cfr. decreto del Ministro dell'economia e delle finanze del 28 dicembre 2017, pubblicato in G.U. del 30 dicembre 2017 suppl. ord. n. 65), tenendo, altresì, conto delle apposite istruzioni impartite con la circolare MEF – RGS n. 33 del 20 dicembre 2017 avente per oggetto "*Enti ed Organismi pubblici – Bilancio di previsione per l'esercizio 2018*". Sul punto, si richiama quanto evidenziato nel già citato verbale n. 1 dell'11 gennaio 2018.

8

aspetti principali del progetto di bilancio preventivo generale in oggetto[8].

3. *Nuova istituzione e variazione di capitoli*

Per sopravvenute esigenze di rilevazione finanziaria, sono stati istituiti e variati alcuni capitoli di entrata e di uscita.
Al riguardo, si rinvia integralmente all'elenco allegato alla determinazione presidenziale n. 200 del 20 dicembre 2017 ed a quanto esposto nell'allegato tecnico predisposto dalla direzione generale (vedi pagine 31 e 32).

Come già segnalato in passato, nell'elenco citato sono presenti alcuni capitoli non oggetto di previsione. Pertanto, la loro rappresentazione nei documenti di bilancio è subordinata all'esistenza di apposito stanziamento.
A tale proposito, il collegio, nella propria relazione al bilancio di previsione 2017, aveva ribadito l'opportunità di procedere alla rappresentazione "per memoria" anche dei capitoli di bilancio che non presentano una specifica previsione in termini di competenza, cassa o residui presunti.
Si prende atto che nella documentazione pervenuta risulta il menzionato elenco, dal quale si evidenziano solamente i capitoli «per memoria» istituiti negli ultimi esercizi finanziari e non movimentati.

4. *Nuovi fondi: "Fondo di solidarietà bilaterale di Bolzano – Alto Adige"*

Con decreto n. 98187 del 20 dicembre 2016 del Ministero del lavoro e delle politiche sociali, di concerto con il Ministro dell'economia e delle finanze e d'intesa con il presidente della provincia autonoma di Bolzano – Alto Adige (pubblicato in Gazzetta Ufficiale n. 54 del 6 marzo 2017), è stato istituito un nuovo fondo di solidarietà di cui agli articoli 26 e 27 del decreto legislativo 14 settembre 2015, n. 148, attuativo delle disposizioni del *Jobs act* (legge 10 dicembre 2014, n. 183), per i dipendenti in unità produttive ubicate nel territorio della provincia di Bolzano – Alto Adige.
Ciò posto, per l'anno 2018 sono state formulate le previsioni anche per la relativa gestione amministrata, istituita presso l'INPS in base alla citata normativa:

- *Gestione n. 52 – Fondo di solidarietà bilaterale di Bolzano – Alto Adige*

Per quanto concerne l'analisi dei principali dati previsionali per l'anno 2018 della sopracitata gestione, pervenuta assieme agli altri allegati ai documenti di

8 - Si fa presente che i dati esposti nelle successive tabelle sono elaborazioni effettuate dal collegio sui dati presenti nei seguenti documenti: "relazione del presidente"; "allegato tecnico" predisposto dal direttore generale. **Le eventuali mancate quadrature nelle tabelle sono dovute agli arrotondamenti dei valori riportati in milioni di euro.**

bilancio, si rinvia a quanto esposto al paragrafo 5.3 ed alla parte seconda della presente relazione.

5. *Sintesi delle previsioni del bilancio 2018*

Il bilancio di previsione in esame è stato predisposto tenendo conto degli obiettivi, dei programmi, dei progetti e delle attività che i centri di responsabilità intendono conseguire nel corso dell'esercizio, come descritti nella relazione programmatica per gli anni 2018-2020, approvata dal consiglio di indirizzo e vigilanza con propria deliberazione n. 17 del 9 maggio 2017.
Nell'ambito delle direttive strategiche indicate dal consiglio, sulla base dello scenario macroeconomico ed istituzionale, della legislazione di settore vigente e delle iniziative legislative *in itinere*, il presidente ha individuato le linee guida gestionali dell'INPS per l'anno 2018 con propria determinazione n. 139 del 29 agosto 2017.

Come richiesto più volte da questo organo di controllo, si raccomanda una maggiore coerenza tra l'assetto organizzativo vigente e l'impianto del bilancio dell'Istituto per missioni e programmi, al fine di determinare una più efficace ricaduta in termini di integrazione tra pianificazione strategica, assegnazione degli obiettivi dirigenziali e programmazione finanziaria e di pervenire ad una precisa individuazione dei centri di spesa e dei centri di costo dell'Ente (cfr. verbali n. 21/2016, n. 4/2017 e n. 17/2017).

5.1. *Bilancio per missioni e programmi 2018 e nuovo piano dei conti integrato*

Dalla documentazione fornita risulta che l'Ente ha provveduto alla redazione del prospetto riepilogativo nel quale viene riassunta la spesa classificata in base alle missioni ed ai programmi individuati, applicando le prescrizioni contenute nel DPCM del 12 dicembre 2012 e le indicazioni di cui alla circolare attuativa del Dipartimento della ragioneria generale dello Stato n. 23 del 13 maggio 2013 e del decreto del Ministero dell'economia e delle finanze del 1° ottobre 2013. Inoltre, è stato redatto il piano degli indicatori e risultati attesi di bilancio ed è stato adottato il piano dei conti integrato di cui al DPR del 4 ottobre 2013, n. 132.

Bilancio per missioni e programmi

I valori ripartiti dall'Amministrazione tra le missioni sono sintetizzati nella seguente tabella n. 1, nella quale si espongono le poste di allocazione della spesa, in linea con la struttura prevista per il bilancio dello Stato.

TAB. N. 1 : BILANCIO PER MISSIONI E PROGRAMMI
(importi in mln/€)

Denominazione	PREVISIONI 2017 ASSESTATE		PREVISIONI 2018 ORIGINARIE		Differenze Previsioni 2018 su Previsioni 2017 Assestate	
	Competenza	Cassa	Competenza	Cassa	Competenza	Cassa
USCITE	414.887	410.827	421.741	416.837	6.854	6.010
1. Missione "Politiche previdenziali"	260.868	260.553	267.444	267.765	6.576	7.212
2. Missione "Diritti sociali, politiche sociali e famiglia"	38.962	38.828	39.554	39.665	592	837
3. Missione "Politiche per il lavoro"	41.216	41.252	37.264	37.288	-3.952	-3.964
4. Missione "Servizi istituzionali e generali delle pubbliche amministrazioni"	5.482	5.397	5.379	5.431	-103	34
5. Missione "Servizi per conto terzi e partite di giro"	64.517	64.553	66.297	65.929	1.780	1.376
6. Missione "Fondi da ripartire"	187	187	702	702	515	515
7. Missione "Debiti di finanziamento"	3.655	57	5.101	57	1.446	0

Piano dei conti integrato delle amministrazioni pubbliche

Per quanto concerne tale aspetto, si rinvia integralmente a quanto esposto nella relazione del collegio alla prima nota di variazione al bilancio di previsione 2016.

5.2. Bilancio generale

Il collegio evidenzia, nella seguente tabella n. 2, i principali dati di sintesi del progetto di bilancio preventivo 2018, raffrontati con i corrispondenti valori dei consuntivi riferiti agli anni 2012-2016 e delle previsioni assestate 2017, indicando, rispetto a queste ultime, le corrispondenti variazioni assolute.

TAB. N. 2 : PRINCIPALI DATI DI SINTESI (importi in milioni di euro)

AGGREGATI	CONSUNTIVO 2012	CONSUNTIVO 2013	CONSUNTIVO 2014	CONSUNTIVO 2015	CONSUNTIVO 2016	PREVISIONI 2017 ASSESTATE	PREVISIONI 2018	Differenze Previsioni 2018 su Previsioni 2017 Assestate
Gestione economico-patrimoniale								
a - Risultato economico di esercizio (1)	-12.217	-12.846	-12.845	-16.297	-6.220	-9.803	-7.581	2.222
b - Situazione patrimoniale netta al 31.12	21.875	9.028	18.407	5.870	78	-9.666	-17.191	-7.525
Gestione finanziaria di competenza								
Accertamenti	382.065	397.701	423.975	415.105	408.196	410.700	416.330	5.630
Impegni	391.851	406.425	430.962	413.672	407.845	414.887	421.741	6.854
Saldo	-9.786	-8.724	-7.007	1.433	351	-4.187	-5.411	-1.224
di cui								
a - Risultato finanziario di parte corrente	-9.175	-8.799	-6.678	-3.432	-457	-4.190	-4.765	-575
di cui :								
Entrate Contributive	208.076	210.141	211.462	214.787	220.560	222.625	227.342	4.717
Entrate derivanti da trasferimenti correnti	94.131	99.396	98.733	103.957	107.499	109.871	108.379	-1.492
Altre entrate correnti	4.056	4.116	4.334	4.355	4.333	3.942	4.036	94
Sub totale	306.263	313.653	314.529	323.099	332.392	336.438	339.757	3.319
Prestazioni Istituzionali	295.742	303.464	303.401	307.831	308.021	314.522	321.511	6.989
Trasferimenti Pass/Altri interv.diversi	15.819	16.053	15.027	16.059	22.252	23.379	20.274	-3.105
Altre spese correnti	3.877	2.935	2.779	2.640	2.576	2.726	2.736	10
Sub totale	315.438	322.452	321.207	326.530	332.849	340.628	344.522	3.894
b - Risultato finanziario in conto capitale	-611	75	-329	4.865	808	2	-647	-649
Gestione finanziaria di cassa								
Riscossioni (2)	271.586	273.532	296.724	286.867	289.794	290.418	296.072	5.654
Pagamenti	378.208	388.354	410.281	398.957	402.783	410.827	416.837	6.010
Risultato di cassa (Differenziale da coprire)	-106.622	-114.822	-113.557	-112.090	-112.989	-120.409	-120.765	-356
Copertura del risultato di cassa:								
a - Anticipazioni di cassa dello Stato:	12.048	17.005	19.064	17.569	3.993	3.598	5.045	1.447
* anticipazioni Tesoreria	0	0	0	0	0	0	0	0
* anticipazioni Stato (ex art. 35 L. n. 448/1998)	12.048	17.005	19.064	17.569	3.993	3.598	5.045	1.447
b - Trasferimenti dal Bilancio dello Stato								
per il finanziamento:	89.443	95.521	95.267	107.345	104.124	107.196	104.391	-2.805
* della GIAS (3)	72.188	77.921	77.167	89.245	86.773	89.703	86.604	-3.099
* della gestione degli invalidi civili	17.255	17.600	18.100	18.100	17.351	17.493	17.787	294
c - Aumento (-) Diminuzione (+) disponibilità liquide	5.131	2.296	-774	-12.824	4.872	9.615	11.329	1.714
d - Rimborso anticipazioni dello Stato	0	0	0	0		0	0	0
Totale copertura	106.622	114.822	113.557	112.090	112.989	120.409	120.765	356
(in termini finanziari di cassa)								
Avanzo di amministrazione al 31.12	53.870	43.890	35.743	36.792	36.451	32.264	26.853	-5.411

(1) - Al netto delle riserve legali
(2) - Al netto dei trasferimenti e delle anticipazioni di Tesoreria/Stato
(3) - Comprensivo per i soli anni 2012 e 2013 del cap. 4E1203317 - Rimborso da parte dello Stato dei valori capitali a copertura di periodi assicurativi per ricongiunzioni ai fini del trattamento integrativo di previdenza e dell'indennità di anzianità derivante dalle disposizioni dell'art. 1, comma 91, della L. 266/2005 come sostituito dall'art. 1, comma 486 della L. 296/2006

Il bilancio di previsione in esame prevede un **disavanzo finanziario pari a -5.411 mln/€**, determinato dal disavanzo di parte corrente per -4.765 mln/€ e dal disavanzo di parte capitale per -647 mln/€. La copertura del predetto disavanzo è assicurata dall'utilizzo del presunto avanzo di amministrazione stimato per la fine dell'esercizio precedente.

Si segnala che la legge sul bilancio di previsione dello Stato per l'anno finanziario 2018 (legge n. 205/2017) prevede specifici interventi che si rifletteranno sugli equilibri di bilancio dell'Istituto, da esporre nei prossimi documenti contabili adottati dall'Amministrazione; in proposito, si richiama quanto più volte segnalato circa la necessità che il ricorso all'utilizzo dell'avanzo di amministrazione avvenga solo se lo stesso sia effettivamente disponibile.

Nella tabella che segue, viene data dimostrazione del risultato di amministrazione dell'esercizio precedente a quello cui si riferisce il presente bilancio:

TAB N. 3 : TABELLA DIMOSTRATIVA DELL'AVANZO DI AMMINISTRAZIONE PRESUNTO AL TERMINE DEL 2017
(importi in milioni di euro)

Fondo di cassa all'1.1.2017		**33.387**
Residui attivi all'1.1.2017		156.294
degli esercizi precedenti	*130.277*	
dell'esercizio	*26.017*	
Residui passivi all'1.1.2017		153.230
degli esercizi precedenti	*138.057*	
dell'esercizio	*15.173*	
Avanzo di amministrazione all'1.1.2017		**36.451**
Accertamenti al 31.12.2017		410.700
Impegni al 31.12.2017		414.887
Disavanzo di competenza presunto al 31.12.2017		**-4.187**
Avanzo di amministrazione presunto da applicare all'esercizio 2018		**32.264**

Cfr. Assestato 2017

Per effetto della copertura del predetto disavanzo finanziario, l'**avanzo di amministrazione stimato al 31 dicembre 2018 è pari a 26.853 mln/€** (a fronte di 32.264 mln/€ dell'assestato 2017), ulteriormente in diminuzione rispetto ai decorsi esercizi. Il dato esposto risente dell'elevato ammontare dei residui che, unitamente agli accertamenti, agli impegni ed al fondo di cassa, concorrono alla determinazione del risultato finale.
Per quanto riguarda il patrimonio dell'Istituto, si rileva un **patrimonio netto presunto al termine del 2018 pari a -17.191 mln/€**, rispetto a quello esposto nelle previsioni assestate al 31 dicembre 2017 pari a -9.666 mln/€; tale importo è conseguenza del presunto **risultato negativo di esercizio pari a -7.581 mln/€** (che nella tabella è esposto al netto delle riserve legali pari a 3.181 mgl/€)[9] e delle variazioni positive del fondo di accantonamento dei risultati di esercizio dei fondi di solidarietà ai sensi della legge 28 giugno 2012, n. 92 e del decreto legislativo 14 settembre 2015, n. 148 (+56 mln/€ rispetto alle previsioni assestate 2017).

9 - Per una dettagliata esposizione cfr. tabelle n. 6 e n. 8 della presente relazione.

13

Sull'andamento della **gestione finanziaria di competenza**, desunto dai documenti contabili di riferimento, si evidenzia che l'ammontare delle entrate contributive (227.342 mln/€) non offre copertura alle spese per prestazioni istituzionali (321.511 mln/€), in parte rappresentate da trattamenti di natura assistenziale che non hanno diretta contropartita in contributi previdenziali.
I risultati complessivi sono da ricondurre, principalmente, ai seguenti aspetti:

- previsioni di **entrate contributive** per 227.342 mln/€, con un incremento di 4.717 mln/€ (+2,1%) rispetto alle previsioni assestate 2017. Le entrate contributive della gestione lavoratori del settore privato (INPS), compresa la gestione ex ENPALS, presentano un aumento di 3.806 mln/€ rispetto alle previsioni assestate 2017. In aumento risultano anche le quote riferibili alla gestione lavoratori del settore pubblico (+391 mln/€), dei lavoratori autonomi (+422 mln/€) e dei lavoratori parasubordinati e liberi professionisti (+98 mln/€).
  A tal riguardo, l'Amministrazione precisa che "*l'aumento delle entrate contributive per i lavoratori del settore privato e per i lavoratori autonomi è in gran parte ascrivibile al miglioramento del quadro macroeconomico previsto nel 2018*" [10];

- **trasferimenti correnti** per 108.379 mln/€, di cui 108.260 mln/€ per trasferimenti a carico del bilancio statale, con un decremento di 1.492 mln/€ (-1,4%) rispetto all'esercizio precedente;

- previsioni di **uscite per prestazioni istituzionali** per 321.511 mln/€, con un incremento di 6.989 mln/€ (+2,2%) rispetto all'esercizio 2017, dovuto alla crescita sia delle rate di pensione e relativi assegni di accompagnamento (+6.035 mln/€), sia delle prestazioni temporanee ed altre prestazioni (+954 mln/€).
  A tal riguardo, l'Amministrazione precisa che "*la valutazione dell'andamento della spesa per prestazioni istituzionali è stata effettuata prevedendo, sulla scorta degli elementi disponibili, il numero dei beneficiari e gli importi medi dei vari tipi di interventi (pensioni, assegni al nucleo familiare, trattamenti di disoccupazione, cassa integrazione, mobilità, indennità di malattia, etc.)*" [11].
  In particolare, dal punto di vista delle prestazioni, il numero delle nuove pensioni liquidate al termine del 2018 è stimato in 707.131, con un decremento di 36.234 trattamenti (-4,9%) rispetto al 2017[12].
  Con riferimento alle singole categorie, le nuove liquidazioni riguardano:
  - 158.750 pensioni di vecchiaia (+0,7%);
  - 239.079 pensioni di anzianità (-0,9%);
  - 67.182 pensioni di invalidità e inabilità (+0,5%);
  - 235.733 pensioni ai superstiti (+1,4%);

10 - Cfr. pag. 17 dell'allegato tecnico.
11 - Cfr. pag. 21 dell'allegato tecnico.
12 - Cfr. pag. 18 e ss. della relazione del presidente dell'Istituto.

14

- 6.387 assegni sociali, vitalizi e pensioni CDCM ante 89 (-85,9%).

Nell'ambito dei nuovi trattamenti liquidati, si è tenuto conto degli effetti finanziari delle modifiche introdotte dalla legge 30 luglio 2010, n. 122 per quanto riguarda i requisiti di accesso[13].
L'Amministrazione precisa, altresì, che "*l'onere per prestazioni derivante dalla rivalutazione annua delle pensioni è stato determinato in base agli elementi informativi disponibili al momento delle previsioni di spesa; nella fattispecie, è stata utilizzata la misura dell'1,3% stimata sulla base dei numeri indice dell'inflazione rilevati dall'Istat (FOI escluso i tabacchi) nei primi otto mesi del 2017 ed ipotizzando che il numero di agosto si replichi nell'ultimo quadrimestre. Si precisa che, con successivo Decreto del Ministero dell'economia e delle finanze del 20 novembre 2017, è stata fissata la variazione percentuale per l'aumento delle pensioni con effetto dal 1° gennaio 2018 nella misura provvisoria dell'1,1%*"[14].
Il numero delle pensioni vigenti al 31.12.2018, al netto delle pensioni eliminate (784.560) – escluse le pensioni erogate dalla Gestione degli invalidi civili –, risulta pari a 17.914.640, con un decremento di 77.429 trattamenti rispetto ai 17.992.069 della fine del 2017 (-0,4%).
Tale diminuzione è la risultante di variazioni di segno opposto dovute, da una parte, a un minor numero di pensioni vigenti nei seguenti comparti e gestioni:

~	FPLD complessivo	-	111.665;
~	Pensioni cd/cm ante 1989	-	30.730;
~	Assegni sociali	-	23.044;
~	Pensioni sociali	-	7.500;
~	Coltivatori diretti, mezzadri e coloni	-	7.100;
~	Ferrovie dello Stato	-	1.659;
~	Assicurazioni facoltative	-	604;
~	Trattamenti integrativi personale INPS	-	602;
~	Gestione enti disciolti	-	463;
~	Fondo Clero	-	428;
~	Fondo esattoriali	-	401;
~	Assegni vitalizi	-	350;
~	Fondo ex dazieri	-	287;
~	Fondo Gas	-	244;
~	Fondo Lavoratori dello spettacolo	-	226;
~	Gestione minatori	-	196;
~	Fondo pensioni enti porti Genova-Trieste	-	143;
~	Pensioni ostetriche - ex Enpao	-	140;
~	Fondo spedizionieri doganali	-	38;
~	Fondo trattamenti previdenziali vari	-	3;

13 - Per la pensione denominata di "anzianità anticipata" il requisito è per gli uomini 42 anni e 10 mesi, mentre per le donne 41 anni e 10 mesi; relativamente, invece, alla pensione di vecchiaia il requisito anagrafico è di 66 anni e 7 mesi per tutta la generalità di lavoratori e lavoratrici.
14 - Cfr. pag. 22 dell'allegato tecnico.

e, dall'altra, al maggior numero di rendite vigenti nei seguenti fondi e gestioni:

~	Lavoratori parasubordinati	+	28.776;
~	Artigiani	+	21.000;
~	Commercianti	+	19.400;
~	Fondo pubblici enti locali (CPDEL)	+	18.417;
~	Fondo pubblici statali (CTPS)	+	17.531;
~	Fondo pubblici sanitari (CPS)	+	1.459;
~	Fondo ex IPOST	+	1.121;
~	Fondo volo	+	258;
~	Fondo pubblici insegnanti asilo (CPI)	+	235;
~	Fondo sportivi professionisti	+	117;
~	Fondo pubblici ufficiali giudiziari (CPUG)	+	49;
~	Fondo Ex SPORTASS	+	31.

5.3. Bilancio delle gestioni e dei fondi amministrati

Con le seguenti tabelle n. 4/A e n. 4/B vengono rappresentati, in sintesi, i risultati economico-patrimoniali delle gestioni e dei fondi[15] relativi all'esercizio 2018 che sono confrontati con i corrispondenti dati dei consuntivi 2012-2016 e con le previsioni assestate 2017; a seguire, si richiamano alcune osservazioni e considerazioni di carattere generale su talune problematiche relative ad alcune poste contabili che si riflettono sul bilancio, nonché su particolari aspetti amministrativi, organizzativi e gestionali dell'Istituto.

Per le gestioni e i fondi che presentano un consolidato trend di risultati negativi e in considerazione dell'andamento economico-patrimoniale e della esiguità delle poste di bilancio di talune gestioni e fondi[16], il collegio conferma l'invito all'Istituto a valutare l'opportunità di proporre soluzioni nelle idonee sedi istituzionali, per porre in essere adeguati interventi sull'attuale quadro normativo, al fine di un più razionale assetto delle gestioni in parola.
Si ribadisce, inoltre, l'invito all'Istituto a redigere la relazione illustrativa delle poste iscritte in bilancio in modo più dettagliato, anche con il richiamo ai riferimenti normativi vigenti, considerato che,

15 - I valori esposti risentono di arrotondamenti all'unità di misura (mln/€) utilizzata.
16 - Gestione speciale per i trattamenti pensionistici già erogati dal soppresso Fondo previdenziale ed assistenziale degli spedizionieri doganali - art. 3, comma 2, legge 16/07/1997, n. 230 (**n. 11**), Fondo speciale per i trattamenti pensionistici a favore del personale delle Ferrovie dello Stato S.p.A. - art. 43 della legge 23/12/1999, n. 488 (**n. 12**), Gestione speciale di previdenza per i dipendenti da imprese esercenti miniere, cave e torbiere (**n. 13**), Gestione ad esaurimento del Fondo gas (**n. 14**), Fondo di previdenza per il personale del Consorzio autonomo del porto di Genova e dell'Ente autonomo del porto di Trieste (**n. 17**), Fondo di previdenza delle iscrizioni collettive (**n. 18**), Fondo di previdenza per le persone che svolgono lavori di cura non retribuiti derivanti da responsabilità familiari (**n. 19**), Assicurazioni facoltative per l'invalidità e la vecchiaia (**n. 21**), Fondo per l'erogazione dei trattamenti previdenziali vari (**n. 22**) e Fondo per il concorso agli oneri contributivi per la copertura assicurativa previdenziale dei periodi non coperti da contribuzione di cui al d.lgs. n. 564/1996 e dei lavoratori iscritti alla Gestione di cui all'art. 2, comma 26, legge n. 335/1995 (**n. 33**). Sugli aspetti specifici, si rinvia a quanto illustrato nella parte seconda della presente relazione.

a partire dal 2015, la nuova impostazione grafica dei bilanci delle singole gestioni, pur rendendo omogenea la rappresentazione, non consente l'esame comparativo delle singole voci con gli esercizi precedenti.
In particolare, il collegio evidenzia che, per alcune gestioni, la rappresentazione degli importi esposti nei prospetti di dettaglio allegati alle relazioni in esame non trova immediata rispondenza con quanto indicato nei rispettivi conti economici, a causa della diversa aggregazione delle singole voci.

Relativamente ai rapporti creditori e debitori tra le singole contabilità, l'Amministrazione evidenzia che, per l'anno 2018, è stato considerato il decreto del 7 dicembre 2016 (G.U. n. 291 del 2016) del Ministro dell'economia e delle finanze, che ha fissato, dal 1° gennaio 2017 e nella misura dello 0,1% in ragione d'anno, il saggio degli interessi legali di cui all'art. 1284 del codice civile.
Come precedentemente ricordato, il documento in esame non tiene conto delle disposizioni di cui alla legge sul bilancio di previsione dello Stato per l'anno finanziario 2018 (legge n. 205/2017), che, al comma 185, estende anche alle gestioni amministrate dall'INPS, la disposizione di cui all'articolo 69, comma 15, della legge 23 dicembre 2000, n. 388[17].

Al riguardo, si raccomanda di tenere conto degli effetti derivanti dall'azzeramento degli interessi sugli equilibri delle singole gestioni e fondi.
Si ritiene opportuno segnalare che per le gestioni interessate dal Fondo svalutazione crediti, valgono le osservazioni e considerazioni svolte dal collegio nella presente relazione, nella parte dedicata al Fondo svalutazione crediti, alla quale si fa rinvio (paragrafo 7.1).

17 - L'art. 52, comma 1, lettera a) del Regolamento di amministrazione e contabilità dell'Istituto, stabilisce che il tasso di remunerazione, che le gestioni o fondi finanziariamente passivi devono corrispondere per le anticipazioni ricevute da quelli finanziariamente attivi, è pari all'interesse legale. Conseguentemente, alla luce della nuova disposizione introdotta dalla legge n. 205/2017, sarà opportuna una modifica del suddetto articolo del RAC.

TAB. N. 4/A : ANDAMENTO ECONOMICO-PATRIMONIALE DELLE GESTIONI AMMINISTRATE DALL'ISTITUTO

Numero	GESTIONI	Risultato economico di esercizio							Differenze Previsioni 2018 su Previsioni 2017 Assestate
		CONSUNTIVO 2012	CONSUNTIVO 2013	CONSUNTIVO 2014	CONSUNTIVO 2015	CONSUNTIVO 2016	Previsioni 2017 Assestate	PREVISIONI 2018	
		(in milioni di euro)							
	Comparto dei lavoratori dipendenti	**-2.004**	**-2.042**	**-5.147**	**-6.089**	**4.089**	**3.961**	**6.469**	**2.508**
2	Fondo pensioni lavoratori dipendenti (comprensivo degli ex Fondi sostitutivi trasporti, elettrici e telefonici e INPDAI) *	-2.146	-3.739	-7.378	-8.776	689	-276	1.345	1.621
3	Gestione prestazioni temporanee ai lavoratori dipendenti **	142	1.697	2.231	2.687	3.400	4.237	5.124	887
	Comparto dei lavoratori autonomi:	**-2.891**	**-4.741**	**-3.885**	**-5.548**	**-3.180**	**-4.415**	**-2.431**	**1.984**
5	Gestione dei contributi e delle prestazioni previdenziali coltivatori diretti, mezzadri e coloni	-5.279	-5.156	-4.209	-3.897	-3.212	-3.144	-3.175	-31
6	Gestione dei contributi e delle prestazioni previdenziali artigiani	-5.351	-6.486	-5.748	-6.510	-5.269	-5.185	-4.969	216
7	Gestione dei contributi e delle prestazioni previdenziali esercenti attività commerciali	-940	-1.693	-1.574	-2.697	-1.476	-1.418	-678	740
8	Gestione per la tutela previdenziale dei lavoratori "parasubordinati"	8.679	8.594	7.646	7.556	6.777	5.332	6.391	1.059
	Gestioni pensionistiche esclusive dell'AGO	**-7.125**	**-5.923**	**-3.193**	**-4.428**	**-7.181**	**-8.842**	**-10.586**	**-1.744**
44	Gestione speciale di previdenza dei dipendenti dell'amministrazione pubblica (INPDAP)	-7.125	-5.923	-3.193	-4.428	-7.181	-8.842	-10.586	-1.744
	Fondi di previdenza sostitutivi dell'AGO	**-123**	**-44**	**-145**	**-266**	**-20**	**-372**	**-338**	**34**
9	Fondo previdenza imposte di consumo	0	0	0	0	0	0	0	0
10	Fondo previdenza personale di volo	-129	-101	-180	-132	-155	-152	-155	-3
11	Fondo spedizionieri doganali	0	0	0	0	0	0	0	0
12	Fondo Ferrovie dello Stato S.p.A.	0	0	0	0	0	0	0	0
41	Fondo speciale di previdenza per gli sportivi	0	0	0	0	0	0	0	0
45	Gestione speciale di previdenza e assistenza per i lavoratori dello spettacolo (ENPALS)	306	366	208	127	488	205	258	53
42	Gestione speciale di previdenza per il personale delle Poste Italiane S.p.A.	-300	-309	-173	-261	-353	-425	-441	-16
	Gestioni speciali integrative dell'AGO	**3**	**21**	**3**	**-83**	**26**	**14**	**25**	**11**
13	Gestione speciale minatori	-24	-24	-17	-14	-11	-11	-10	1
14	Fondo previdenza gasisti	-1	-1	-6	-5	-3	-9	0	9
15	Fondo previdenza esattoriali	28	46	26	-64	40	34	35	1
16	Gestione speciale dipendenti Enti disciolti (evidenza contabile)	0	0	0	0	0	0	0	0
17	Fondo di previdenza personale porti GE/TS	0	0	0	0	0	0	0	0
	Altri Fondi o Gestioni	**-76**	**-118**	**-119**	**117**	**46**	**25**	**-30**	**-55**
20	Fondo previdenza clero	-98	-98	-72	-62	-55	-49	-46	3
18	Fondo previdenza iscrizioni collettive	1	3	0	0	0	0	0	0
22	Fondo erogazione trattamenti vari	-4	-4	-2	-1	-1	-1	-1	0
31	Fondo solidarietà del personale del credito	-14	-31	-94	-1	-11	-1	8	9
32	Fondo solidarietà del personale del credito cooperativo	4	0	-6	6	-6	3	3	0
35	Fondo solidarietà del personale già dipendente dall'amministrazione autonoma dei Monopoli di Stato	0	0	-1	0	0	0	0	0
33	Fondo per la copertura assicurativa previdenziale dei periodi non coperti da contribuzione	20	21	17	15	15	14	14	0
37	Fondo solidarietà del personale addetto al servizio di riscossione dei tributi erariali	-53	-58	-56	49	-40	-28	-22	6
38	Fondo solidarietà per il settore del trasporto aereo e del sistema aeroportuale	67	49	79	85	121	75	-1	-76
39	Fondo solidarietà del personale del gruppo Poste Italiane	-8	0	22	19	16	13	13	0
43	Fondo solidarietà del personale dipendente dalle imprese assicuratrici e delle società di assistenza	2	0	-3	17	4	4	4	0
46	Fondo di integrazione salariale (già Fondo solidarietà residuale)	-	-	0	0	0	0	0	0
47	Fondo per le politiche attive per il personale delle società del gruppo Ferrovie dello Stato italiane	-	-	0	0	0	0	0	0
48	Fondo solidarietà per il personale delle aziende del trasporto pubblico	-	-	-	0	0	0	0	0
49	Fondo solidarietà del settore marittimo SOLIMARE	-	-	-	0	0	0	0	0
50	Fondo di solidarieà bilaterale ormeggiatori e barcaioli dei porti italiani	-	-	-	-	0	0	0	0
51	Fondo di solidarietà del Trentino	-	-	-	-	0	0	0	0
52	Fondo di solidarietà bilaterale della provincia autonoma di Bolzano – Alto Adige	-	-	-	-	-	-	0	0
	Altri Fondi e Gestioni minori ***	7	0	-3	-10	3	-5	-2	3
	TOTALE GESTIONI PREVIDENZIALI	-12.218	-12.846	-12.486	-16.297	-6.220	-9.628	-6.891	2.738
	Gestione provvisoria ex SCAU ed ex SPORTASS	1	0	1	0	0	0	0	0
	Fondo di riserva per spese impreviste	0	0	0	0	0	-175	-690	-515
24/25	G.I.A.S. e Gestione erogazione delle prestazioni invalidi civili	0	0	0	0	0	0	0	0
	TOTALE COMPLESSIVO	-12.217	-12.846	-12.485	-16.297	-6.220	-9.803	-7.581	2.223

(*) Comprende le poste economiche e patrimoniali della Gestione speciale per l'erogazione dei trattamenti pensionistici al personale degli Enti Pubblici Creditizi (n. 4)

(**) Comprende le poste economiche e patrimoniali della Gestione trattamenti disoccupazione frontalieri (n. 23)

(***) Comprende le poste economiche e patrimoniali delle seguenti Gestioni: n. 19 (Fondo di previdenza per le persone che svolgono lavori di cura non retribuiti derivanti da responsabilità familiari), n. 21 (Assicurazione facoltativa per l'invalidità e la vecchiaia), n. 26 (Gestione per la riscossione dei contributi del Servizio Sanitario Nazionale), n. 27 (Gestione per la riscossione dei contributi per conto terzi), n. 28 (Gestione per la riscossione dei contributi del Servizio Sanitario Nazionale da destinare allo Stato già di pertinenza delle Regioni e province autonome), n. 29 (Gestione per la riscossione dei contributi di malattia per periodi fino al 31.12.1979, art. 23 quinquies della legge 29.2.1980, n. 33), n. 30 (Gestione per la regolazione dei rapporti debitori verso lo Stato da parte delle Gestioni previdenziali per anticipazioni sul relativo fabbisogno finanziario) e n. 40 (Fondo per l'erogazione ai lavoratori dipendenti del settore privato dei trattamenti di fine rapporto di cui all'art. 2120 del codice civile)
La gestione n. 34 (Fondo solidarietà personale già dipendente da imprese di assicurazione poste in liquidazione coatta amm.va), pur non presentando uno specifico bilancio, riporta risultati economico-patrimoniali, i cui valori sono raggruppati nella voce "Altri Fondi e Gestioni minori"

TAB. N. 4/B : ANDAMENTO ECONOMICO-PATRIMONIALE DELLE GESTIONI (segue)

Numero	GESTIONI	Situazione patrimoniale netta al 31 dicembre						
		CONSUNTIVO 2012	CONSUNTIVO 2013	CONSUNTIVO 2014	CONSUNTIVO 2015	CONSUNTIVO 2016	PREVISIONI ASSESTATE 2017	PREVISIONI 2018
		(in milioni di euro)						
	Comparto dei lavoratori dipendenti	**60.727**	**58.685**	**53.538**	**47.450**	**51.540**	**55.500**	**61.970**
2	Fondo pensioni lavoratori dipendenti (comprensivo degli ex Fondi sostitutivi trasporti, elettrici e telefonici e INPDAI) *	-119.071	-122.810	-130.188	-138.963	-138.274	-138.550	-137.205
3	Gestione prestazioni temporanee ai lavoratori dipendenti **	179.798	181.495	183.726	186.413	189.814	194.050	199.175
	Comparto dei lavoratori autonomi:	**-25.925**	**-30.667**	**-34.551**	**-40.099**	**-43.278**	**-47.693**	**-50.125**
5	Gestione dei contributi e delle prestazioni previdenziali coltivatori diretti, mezzadri e coloni	-70.653	-75.809	-80.018	-83.915	-87.127	-90.271	-93.446
6	Gestione dei contributi e delle prestazioni previdenziali artigiani	-37.344	-43.831	-49.579	-56.089	-61.358	-66.543	-71.512
7	Gestione dei contributi e delle prestazioni previdenziali esercenti attività commerciali	1.637	-56	-1.630	-4.327	-5.803	-7.221	-7.899
8	Gestione per la tutela previdenziale dei lavoratori "parasubordinati"	80.435	89.029	96.676	104.232	111.010	116.342	122.732
	Gestioni pensionistiche esclusive dell'AGO	**-17.393**	**-23.316**	**-4.812**	**-5.740**	**-12.921**	**-21.763**	**-32.349**
44	Gestione speciale di previdenza dei dipendenti dell'amministrazione pubblica (INPDAP) (A)	-17.393	-23.316	-4.812	-5.740	-12.921	-21.763	-32.349
	Fondi di previdenza sostitutivi dell'AGO	**5.016**	**4.973**	**4.829**	**4.560**	**4.540**	**4.168**	**3.830**
9	Fondo previdenza imposte di consumo	0	0	0	0	0	0	0
10	Fondo previdenza personale di volo	-180	-281	-461	-594	-749	-902	-1.057
11	Fondo spedizionieri doganali	13	13	13	13	13	13	13
12	Fondo Ferrovie dello Stato S.p.A.	1	1	1	1	1	1	1
41	Fondo speciale di previdenza per gli sportivi	0	0	0	0	0	0	0
45	Gestione speciale di previdenza e assistenza per i lavoratori dello spettacolo (ENPALS)	3.369	3.736	3.945	4.071	4.559	4.764	5.022
42	Gestione speciale di previdenza per il personale delle Poste Italiane S.p.A.	1.813	1.504	1.331	1.069	716	292	-149
	Gestioni speciali integrative dell'AGO	**486**	**508**	**511**	**428**	**454**	**468**	**492**
13	Gestione speciale minatori	-538	-562	-579	-593	-604	-615	-625
14	Fondo previdenza gasisti	143	143	137	131	129	120	119
15	Fondo previdenza esattoriali	881	927	953	890	929	963	998
16	Gestione speciale dipendenti Enti disciolti (evidenza contabile)	0	0	0	0	0	0	0
17	Fondo di previdenza personale porti GE/TS	0	0	0	0	0	0	0
	Altri Fondi o Gestioni	**-1.077**	**-1.195**	**-1.150**	**-771**	**-297**	**-211**	**-184**
20	Fondo previdenza clero	-1.987	-2.085	-2.157	-2.219	-2.274	-2.323	-2.369
18	Fondo previdenza iscrizioni collettive	10	13	13	13	13	13	13
22	Fondo erogazione trattamenti vari	-134	-138	-140	-142	-142	-143	-144
31	Fondo solidarietà del personale del credito	233	202	109	108	96	95	103
32	Fondo solidarietà del personale del credito cooperativo	63	63	56	62	56	59	62
35	Fondo solidarietà del personale già dipendente dall'amministrazione autonoma dei Monopoli di Stato	1	1	0	0	0	0	0
33	Fondo per la copertura assicurativa previdenziale dei periodi non coperti da contribuzione	267	288	304	320	334	349	363
37	Fondo solidarietà del personale addetto al servizio di riscossione dei tributi erariali	162	104	48	97	57	30	8
38	Fondo solidarietà per il settore del trasporto aereo e del sistema aeroportuale	282	332	411	496	617	693	692
39	Fondo solidarietà del personale del gruppo Poste Italiane	26	27	49	68	83	96	109
43	Fondo solidarietà del personale dipendente dalle imprese assicuratrici e delle società di assistenza	7	7	3	21	25	29	33
46	Fondo di integrazione salariale (già Fondo solidarietà residuale)	-	-	166	426	810	843	876
47	Fondo per le politiche attive per il personale delle società del gruppo Ferrovie dello Stato italiane	-	-	0	0	7	13	17
48	Fondo solidarietà per il personale delle aziende del trasporto pubblico	-	-	-	0	28	45	62
49	Fondo solidarietà del settore marittimo SOLIMARE	-	-	-	0	8	8	7
50	Fondo di solidarieà bilaterale ormeggiatori e barcaioli dei porti italiani	-	-	-	-	0	1	1
51	Fondo di solidarietà del Trentino	-	-	-	-	-	4	5
52	Fondo di solidarietà bilaterale della provincia autonoma di Bolzano – Alto Adige	-	-	-	-	-	-	0
	Altri Fondi e Gestioni minori ***	-7	-9	-12	-21	-15	-23	-22
	TOTALE GESTIONI PREVIDENZIALI	**21.834**	**8.988**	**18.365**	**5.828**	**38**	**-9.531**	**-16.366**
	Gestione provvisoria ex SCAU ed ex SPORTASS	41	41	42	41	40	40	40
	Fondo di riserva per spese impreviste	0	0	0	0	0	-175	-865
24/25	G.I.A.S. e Gestione erogazione delle prestazioni invalidi civili	0	0	0	0	0	0	0
	TOTALE COMPLESSIVO	**21.875**	**9.028**	**18.407**	**5.870**	**78**	**-9.666**	**-17.191**

(A) La situazione patrimoniale presunta a fine 2015 risente del ripianamento dell'anticipazione di bilancio per l'importo di 25.196 mln/€, ex art. 1, comma 5, della Legge n. 147/2013 ed ex art. 49, comma 3, del D.L. n. 66/2014, convertito in legge n. 89/2014

(*) Comprende le poste economiche e patrimoniali della Gestione speciale per l'erogazione dei trattamenti pensionistici al personale degli Enti Pubblici Creditizi (n. 4)

(**) Comprende le poste economiche e patrimoniali della Gestione trattamenti disoccupazione frontalieri (n. 23)

(***) Comprende le poste economiche e patrimoniali delle seguenti Gestioni: n. 19 (Fondo di previdenza per le persone che svolgono lavori di cura non retribuiti derivanti da responsabilità familiari), n. 21 (Assicurazione facoltativa per l'invalidità e la vecchiaia), n. 26 (Gestione per la riscossione dei contributi del Servizio Sanitario Nazionale), n. 27 (Gestione per la riscossione dei contributi per conto terzi), n. 28 (Gestione per la riscossione dei contributi del Servizio Sanitario Nazionale da destinare allo Stato già di pertinenza delle Regioni e province autonome), n. 29 (Gestione per la riscossione dei contributi di malattia per periodi fino al 31.12.1979, art. 23 quinquies della legge 29.2.1980, n. 33), n. 30 (Gestione per la regolazione dei rapporti debitori verso lo Stato da parte delle Gestioni previdenziali per anticipazioni sul relativo fabbisogno finanziario) e n. 40 (Fondo per l'erogazione ai lavoratori dipendenti del settore privato dei trattamenti di fine rapporto di cui all'art. 2120 del codice civile).
La gestione n. 34 (Fondo solidarietà personale già dipendente da imprese di assicurazione poste in liquidazione coatta amm.va), pur non presentando uno specifico bilancio, riporta risultati economico-patrimoniali, i cui valori sono raggruppati nella voce "Altri Fondi e Gestioni minori"

Come anticipato nel paragrafo precedente, il **risultato economico di esercizio delle gestioni previdenziali**, complessivamente considerate, **presenta un saldo negativo di 7.581 mln/€**, a fronte del risultato negativo di 9.803 mln/€ previsto nell'assestato 2017, con un miglioramento di 2.222 mln/€.

Relativamente all'andamento economico–patrimoniale delle gestioni e fondi, il collegio ritiene utile anticipare, di seguito, alcune considerazioni, mentre rinvia l'analisi più dettagliata alle relazioni delle singole gestioni/fondi riportate nella parte seconda della presente relazione.

Il **comparto dei lavoratori dipendenti**, che raggruppa il Fondo pensioni dei lavoratori dipendenti (incluse le separate contabilità degli ex Fondi trasporti, elettrici, telefonici e dell'ex INPDAI) e la Gestione delle prestazioni temporanee, chiude con un presunto avanzo complessivo netto di 6.469 mln/€, a fronte dell'avanzo di 3.961 mln/€ dell'esercizio precedente.
Tale ammontare è costituito dalla somma del presunto risultato economico positivo del Fondo pensioni lavoratori dipendenti comprensivo delle citate contabilità separate pari a 1.345 mln/€ (-276 mln/€ nel 2017) e del presunto risultato positivo della Gestione delle prestazioni temporanee pari a 5.124 mln/€ (4.237 mln/€ nel 2017).
Il comparto, al 31 dicembre 2018, continua a prevedere una situazione patrimoniale positiva di 61.970 mln/€, a fronte dei 55.500 mln/€ alla fine del 2017, per effetto del presunto avanzo patrimoniale di 199.175 mln/€ della Gestione delle prestazioni temporanee, che compensa il presunto deficit patrimoniale di 137.205 mln/€ del fondo pensioni lavoratori dipendenti (comprensivo delle separate contabilità).
Si segnala la persistenza di risultati di esercizio negativi per i seguenti ex Fondi confluiti nel FPLD: INPDAI; Elettrici; Telefonici e Trasporti.

Il **comparto dei lavoratori autonomi**, che raggruppa la Gestione dei contributi e delle prestazioni previdenziali degli artigiani, la Gestione dei contributi e delle prestazioni previdenziali dei commercianti, la Gestione dei coltivatori diretti, coloni e mezzadri e la Gestione per la tutela previdenziale dei lavoratori "parasubordinati", registra un presunto disavanzo di esercizio complessivo pari a 2.431 mln/€, a fronte di 4.415 mln/€ del 2017, costituito dalla somma algebrica del presunto risultato economico negativo degli Artigiani, Commercianti e CD/CM per 8.822 mln/€ e del presunto risultato positivo della Gestione dei Parasubordinati per 6.391 mln/€.
Tale comparto presenta, alla fine del 2018, una situazione patrimoniale negativa di 50.125 mln/€ (-47.693 mln/€ nell'esercizio 2017), per effetto del presunto deficit patrimoniale delle tre gestioni sopra elencate, pari a 172.857 mln/€, che viene in parte compensato dal presunto avanzo patrimoniale dei Parasubordinati di 122.732 mln/€.

La **Gestione speciale di previdenza dei dipendenti dell'amministrazione pubblica (ex INPDAP)**, presenta un risultato economico negativo di 10.586 mln/€ ed un disavanzo patrimoniale al termine dell'esercizio in esame di 32.349 mln/€.
Va evidenziato che, su tale situazione patrimoniale complessiva, incidono il disavanzo patrimoniale della CPDEL, che è pari a oltre 73 mld/€, con ulteriore peggioramento di oltre 9 mld/€ rispetto al 2017, nonché l'avanzo patrimoniale della gestione autonoma delle prestazioni creditizie e sociali per circa 9 mld/€.

Il collegio conferma la necessità di intraprendere idonee misure atte a fronteggiare il progressivo peggioramento economico-finanziario e patrimoniale di taluni fondi e gestioni[18].
Con particolare riferimento alla situazione economico-patrimoniale e finanziaria della gestione Enti disciolti (Trattamenti pensionistici a carico della soppressa Gestione speciale ex art. 75 del D.P.R. n. 761/1979) e avuto riguardo all'ammontare della partita creditoria stimata per le previsioni del 2018 in 4.785 mln/€, il collegio richiama quanto evidenziato, da ultimo, nella propria relazione al consuntivo 2016 e, per un esame più dettagliato, fa rinvio alla propria relazione della gestione di cui trattasi.

I Fondi di solidarietà

Per quanto riguarda i suddetti fondi, il collegio rinvia a quanto osservato nelle specifiche relazioni delle singole gestioni, con particolare riguardo alla constatata diversa rappresentazione contabile rispetto ai fondi di solidarietà precedentemente costituiti, tenuto anche conto che il decreto legislativo 14 settembre 2015, n. 148 ha confermato le disposizioni di cui alla legge 28 giugno 2012, n. 92.

Inoltre, il collegio sottolinea che il consiglio di indirizzo e vigilanza, con deliberazione n. 10 del 21 marzo 2017, ai sensi dell'art. 36, comma 1, del decreto legislativo n. 148/2015, ha provveduto a fornire indicazioni sulla operatività dei fondi di solidarietà.

In proposito, si invita l'Ente a fornire, in occasione della predisposizione del prossimo documento di variazione al bilancio di previsione, dettagliate informazioni circa l'attuazione della citata delibera, con particolare riferimento alle disposizioni di cui all'art. 35 del decreto legislativo n. 148/2015[19].

---

18 - Quali ad es. il Fondo di previdenza per il personale di volo dipendente da aziende di navigazione aerea (n. 10), il Fondo speciale di previdenza per il personale dipendente da imprese esercenti miniere, cave e torbiere (n. 13), il Fondo per l'erogazione dei trattamenti previdenziali vari (n. 22 - ex personale INCIS, ISES, IACP di Genova), il Fondo di previdenza per il clero secolare e per i ministri di culto (n. 20) e la Gestione speciale di previdenza per il personale delle Poste Italiane S.p.A. (n. 42).

19 - Peraltro, si segnala che nei decreti istitutivi dei fondi di solidarietà di cui al decreto legislativo n. 148/2015 è

6. Fabbisogno finanziario e relativa copertura

6.1. Ripartizione degli apporti dello Stato per l'anno 2018

I **trasferimenti correnti da parte dello Stato** a copertura degli oneri non previdenziali, appostati nella cat. 3^ delle entrate, **sono pari a complessivi 108.260 mln/€**, con un decremento di 1.488 mln/€ rispetto all'assestato 2017 (-1,4%). Avuto riguardo alla loro destinazione, essi risultano ascrivibili:

a) per 90.127 mln/€, alla copertura degli oneri non previdenziali a carico della GIAS (art. 37, legge n. 88/89), di cui 4.424 mln/€ alla copertura dei disavanzi di esercizio delle gestioni previdenziali;
b) per 18.098 mln/€ alla copertura degli oneri per l'erogazione delle prestazioni, assegni ed indennità agli invalidi civili, di cui al decreto legislativo n. 112/1998;
c) per 35 mln/€ a copertura degli oneri derivanti dall'attività di accertamento medico-legale sulle assenze dal servizio per malattia dei dipendenti delle pubbliche amministrazioni.

Per quanto attiene ai trasferimenti a carico del bilancio statale, l'art. 37, comma 3, lett. c), della legge 9 marzo 1989, n. 88, come modificato dall'art. 3, comma 2, della legge 8 agosto 1995, n. 335 e dall'art. 59, comma 34, della legge 27 dicembre 1997, n. 449, stabilisce che è posto a carico della GIAS il finanziamento dell'onere relativo alla quota parte di ciascuna mensilità di pensione erogata dal FPLD, dalle gestioni degli autonomi e dalla gestione speciale dei minatori, nonché quello relativo alla parziale copertura dell'onere delle pensioni di invalidità liquidate ante legge 12 giugno 1984 n. 222.
Il relativo trasferimento dal bilancio dello Stato è annualmente aggiornato con la legge di bilancio in base alla variazione annua dell'indice nazionale dei prezzi al consumo per le famiglie degli operai e impiegati calcolato dall'ISTAT (FOI – indice dei prezzi al consumo per le famiglie di operai e impiegati – più un punto percentuale).
Inoltre, il contributo complessivamente determinato, al netto delle quote assegnate per la copertura degli oneri delle diverse gestioni, deve essere ripartito, fra le stesse gestioni ed i fondi interessati, con il procedimento di cui all'art. 14 (conferenza dei servizi) della legge 7 agosto 1990, n. 241 e ss. mm., sulla scorta dei dati dell'ultimo consuntivo approvato (art. 59, comma 34, della legge n. 449/97)[20].

---

precisato l' "*obbligo di presentare il bilancio tecnico di previsione a otto anni basato sullo scenario macroeconomico coerente con il più recente Documento di economia e finanza e relativa Nota di aggiornamento, fermo restando l'obbligo di aggiornamento in corrispondenza della presentazione del bilancio preventivo annuale, al fine di garantire l'equilibrio dei saldi di bilancio*".

20 - La legge finanziaria 2007 ha, in parte, modificato i criteri per la ripartizione dell'importo globale delle somme trasferite alle Gestioni previdenziali in riferimento alle effettive esigenze di apporto contributivo dello Stato alle medesime, eliminando i criteri concernenti il "rapporto tra lavoratori attivi e pensionati inferiore alla media" e le "risultanze gestionali negative" (art. 3, comma 2, della legge n. 335/1995) e "*mantenendo unicamente quello del rapporto tra contribuzione e prestazioni, con l'applicazione di aliquote contributive non inferiori alla media, ponderata agli iscritti, delle aliquote vigenti nei regimi interessati*".

Conseguentemente, per l'esercizio 2018, l'ammontare dei trasferimenti dallo Stato per il finanziamento della quota parte di ciascuna mensilità di pensione viene evidenziato nella seguente tabella n. 5, nella quale vengono esposti anche gli importi degli anni precedenti:

TAB. N. 5 : RIPARTIZIONE APPORTO DELLO STATO
(Importi in milioni di euro)

	Consuntivo 2012	*Consuntivo 2013*	*Consuntivo 2014*	*Consuntivo 2015*	*Consuntivo 2016*	*Nota di Assestamento Preventivo 2017*	*Preventivo 2018*
Norme di riferimento statali	L. 183/2011 Art. 2, c. 1	L. 220/2012 Art. 1, c. 2	L. 147/2013 Art. 1, c. 2	L. 190/2014 e L. 191/2014	L. 208/2015 e L. 209/2015		
Quota parte di ciascuna mensilità di pensione erogata							
dal FPLD	14.211,33	15.230,07	15.347,10	16.595,92	16.523,01	16.432,29	16.937,40
dalla Gestione CD/CM POST 1988	1.321,65	1.782,00	1.717,69	1.826,13	1.928,78	2.111,57	2.151,10
dalla Gestione ARTIGIANI	722,05	801,13	962,61	1.092,69	1.265,23	1.357,10	1.338,20
dalla Gestione COMMERCIANTI	354,43	488,49	492,89	530,84	535,09	538,84	551,23
dalla Gestione MINATORI	2,88	3,00	3,08	3,11	3,14	3,17	3,12
APPORTO DELLO STATO (cap. 4351- stato di previsione Ministero Lavoro)	**16.612,34**	**18.304,69**	**18.523,37**	**20.048,69**	**20.255,25**	**20.442,97**	**20.981,05**
APPORTO DELLO STATO - GIAS - Pensioni CD-CM ante 1989 assunte a totale carico dello Stato (cap. 4353 - stato di previsione Ministero Lavoro)	**741,30**	**698,00**	**649,90**	**598,00**	**551,40**	**503,70**	**460,40**
TOTALE I.N.P.S.	**17.353,64**	**19.002,69**	**19.173,27**	**20.646,69**	**20.806,65**	**20.946,67**	**21.441,45**
ex ENPALS	66,90	69,58	71,45	72,10	72,82	73,48	74,09
ex INPDAP	2.176,00	2.260,86	2.321,88	2.342,91	2.366,35	2.387,66	2.387,65
TOTALE	**19.596,54**	**21.333,13**	**21.566,60**	**23.061,70**	**23.245,82**	**23.407,81**	**23.903,19**

Fonte: Allegato tecnico del direttore generale

6.2. Gestione contabile ex art. 35, comma 6, della legge n. 448/1998

Per l'anno 2018, il **trasferimento a titolo anticipatorio da parte dello Stato è previsto in 5.045 mln/€**; per effetto della dinamica finanziaria delle gestioni previdenziali, l'ammontare presunto dei fondi destinati alle gestioni previdenziali a valere sulla citata anticipazione da parte dello Stato viene quantificato in 16.374 mln/€, di cui 5.045 mln/€ derivanti dalla citata anticipazione da parte dello Stato per il 2017 e la differenza, pari a 11.329 mln/€, a valere sulle disponibilità finanziarie atte a fronteggiare il fabbisogno delle gestioni previdenziali medesime.
Conseguentemente, l'ammontare del debito verso lo Stato di cui all'art. 35 della legge n. 448/1998 (evidenziato quale residuo passivo del capitolo di spesa 8U2217003), alla fine dell'anno 2018, è pari a 101.515 mln/€, rispetto ai 96.470 mln/€ del 2017.
Il fabbisogno finanziario complessivo del FPLD si attesta a un importo di 166.494 mln/€ (di cui 118.204 mln/€ relativi alle separate contabilità del FPLD e 48.290 mln/€ al FPLD in senso stretto). Tali fabbisogni trovano copertura per 47.124 mln/€ dal trasferimento dello Stato a titolo anticipatorio sul fabbisogno finanziario delle gestioni previdenziali e per 119.370 mln/€ dalle disponibilità della Gestione prestazioni temporanee, ai sensi dell'art. 21 della legge n. 88/89.
Per quanto concerne le gestioni relative ai dipendenti pubblici facenti capo al disciolto INPDAP, il fabbisogno finanziario delle gestioni previdenziali (CTPS e CPDEL), pari a complessivi 75.987 mln/€, è coperto, ai sensi dell'art. 35,

comma 3, della legge n. 448/1998, in parte da specifici trasferimenti dal bilancio dello Stato a titolo anticipatorio sul fabbisogno finanziario delle gestioni previdenziali (41.972 mln/€), mentre il fabbisogno residuo (34.015 mln/€) è soddisfatto mediante utilizzo delle disponibilità delle altre gestioni ex INPDAP.

7. Previsione economico-patrimoniale

La situazione economico-patrimoniale è descritta nei relativi documenti di bilancio. Ulteriori elementi di conoscenza circa lo stato patrimoniale ed il conto economico, con l'esposizione delle grandezze riclassificate secondo la natura previdenziale od assistenziale, si possono rinvenire nell'allegato tecnico predisposto dalla direzione generale.

7.1. Situazione patrimoniale generale

Per effetto del presunto risultato economico, l'esercizio 2018 si chiude con un **disavanzo patrimoniale finale di -17.191 mln/€**, a fronte del disavanzo patrimoniale di -9.666 mln/€ stimato per l'esercizio 2017.
Tale **netto patrimoniale** scaturisce dalla somma algebrica delle seguenti voci (così come rappresentato nella tabella n. 6):

- 73.407 mln/€ di riserve obbligatorie e derivanti dalla legge;
- - 106.004 mln/€ di disavanzi economici portati a nuovo;
- - 10.762 mln/€ di disavanzo economico di esercizio[21];
- 25.198 mln/€ di contributi per copertura disavanzi;
- 969 mln/€ per fondo di accantonamento dei risultati di esercizio dei Fondi di solidarietà, di cui alla legge n. 92/2012 e al decreto legislativo n. 148/2015.

21 - Questo importo comprende i valori relativi a "Assegnazioni e prelievi da riserve legali".

TAB. N. 6 : SINTESI STATO PATRIMONIALE (importi in milioni di euro)

STATO PATRIMONIALE	CONSUNTIVO 2012	CONSUNTIVO 2013	CONSUNTIVO 2014 (**)	CONSUNTIVO 2015	CONSUNTIVO 2016	PREVISIONI 2017 ASSESTATE	PREVISIONI 2018	Differenze Previsioni 2018 su Previsioni 2017 Assestate
ATTIVITA'								
B) IMMOBILIZZAZIONI								
Immobilizzazioni immateriali	168	183	184	168	157	197	240	43
Immobilizzazioni materiali	3.092	3.090	3.064	2.995	2.938	2.934	2.966	32
Immobilizzazioni finanziarie	13.516	13.558	13.888	12.826	11.981	11.881	12.241	360
Totale immobilizzazioni	16.776	16.831	17.136	15.989	15.076	15.012	15.447	435
C) ATTIVO CIRCOLANTE								
Rimanenze	244	254	264	275	285	292	299	7
Residui attivi meno F.do svalutazione crediti	86.064	91.780	99.406	89.633	93.754	97.300	105.082	7.782
Disponibilità liquide	26.957	24.661	25.436	38.259	33.387	23.772	12.443	-11.329
Attività finanziarie non immobilizzate		375	375	225	225	225	225	0
Totale attivo circolante	113.265	117.070	125.480	128.392	127.651	121.589	118.050	-3.539
D) RATEI E RISCONTI								
Ratei attivi	24.317	24.836	25.065	25.883	26.556	26.803	27.500	697
Totale ratei e risconti	24.317	24.836	25.065	25.883	26.556	26.803	27.500	697
TOTALE ATTIVITA'	154.358	158.738	167.681	170.265	169.284	163.404	160.997	-2.407
PASSIVITA'								
A) PATRIMONIO NETTO								
Riserve obbligatorie e derivanti da legge	55.584	58.343	61.138	64.090	67.107	70.226	73.407	3.181
Avanzi (disavanzi) economici portati a nuovo	-18.766	-33.710	-49.314	-64.595	-83.844	-93.082	-106.004	-12.922
Avanzo (disavanzo) economico d'esercizio	-14.943	-15.605	-15.281	-19.249	-9.237	-12.922	-10.762	2.160
Contributi per copertura disavanzi	0	0	21.696	25.198	25.198	25.198	25.198	0
Fondo di accantonamento dei risultati di esercizio dei Fondi di solidarietà ex legge 92/2012 e legge 148/2015	0	0	166	426	854	913	969	56
Totale patrimonio netto	21.875	9.028	18.407	5.870	78	-9.666	-17.191	-7.525
C) FONDI PER RISCHI ED ONERI								
Fondi per rischi ed oneri	6.619	5.884	5.750	7.920	7.148	7.139	7.060	-79
Totale fondi per rischi ed oneri	6.619	5.884	5.750	7.920	7.148	7.139	7.060	-79
D) TRATTAMENTO DI FINE RAPPORTO DI LAVORO SUB.								
Trattamento di fine rapporto di lavoro subordinato	1.648	1.677	2.029	1.906	1.893	1.801	1.811	10
Totale trattamento di fine rapporto di lavoro sub.	1.648	1.677	2.029	1.906	1.893	1.801	1.811	10
E) DEBITI								
Debiti (*)	117.302	135.594	134.744	149.472	154.926	159.156	164.230	5.074
F) RATEI E RISCONTI								
Ratei passivi	6.590	6.178	6.373	4.717	4.849	4.547	4.666	119
Risconti passivi	5	11	5	8	8	44	41	-3
Riserve tecniche	319	366	373	372	383	382	380	-2
Totale ratei e risconti	6.914	6.555	6.751	5.097	5.239	4.973	5.087	114
TOTALE PASSIVITA'	154.358	158.738	167.681	170.265	169.284	163.404	160.997	-2.407

(*) L'importo dei debiti non coincide con quello dei residui passivi, in quanto nel passivo di Stato Patrimoniale sono compresi anche debiti che non costituiscono residui (vedi anche tabella n. 21)

(**) Le consistenze finali al 31 dicembre 2014 dei residui attivi (attività) e dei fondi per rischi ed oneri (passività), attestate dall'organo di controllo in occasione del Consuntivo 2014, non sono confrontabili con quanto esposto nel documento in esame, in quanto l'Amministrazione ha provveduto ad iscrivere, alla data del 1° gennaio 2015, i valori relativi al Fondo FS (131 mln€), a seguito dell'incorporazione dello stesso Fondo in INPS.

Con riferimento alla situazione patrimoniale di cui alla precedente tabella, si osserva quanto segue:

a) le **attività** sono pari a complessivi 160.997 mln/€ e sono rappresentate, in via prevalente, dall'attivo circolante per 118.050 mln/€, ed, in particolare, dai residui attivi che, al netto dei fondi svalutazione, ammontano a 105.082 mln/€, con un incremento di 7.782 mln/€ rispetto all'esercizio precedente.
In particolare, si osserva che i crediti per contributi dei datori di lavoro e degli iscritti ammontano, alla fine del 2018, a complessivi 111.677 mln/€, a fronte di 105.005 mln/€ previsti alla fine del 2017 (+6.672 mln/€).
Detta partita trova la sua posta rettificativa nel **Fondo svalutazione crediti contributivi** il quale, alla fine dell'anno, dovrebbe attestarsi a 69.485 mln/€ (accantonamento per il 2018 stimato pari a 3.039 mln/€), rispetto a 66.446 mln/€ del precedente esercizio 2017[22], secondo i coefficienti di svalutazione stabiliti con determinazione del direttore generale n. 149 del 29 novembre 2017.
Si riporta, nella successiva tabella n. 7, la serie storica delle percentuali di svalutazione applicate dall'Amministrazione nei recenti documenti di bilancio a partire dal 2014.

Al riguardo, il collegio non può che ribadire la necessità che l'Amministrazione continui ad effettuare una più approfondita valutazione del grado di inesigibilità dei suddetti crediti, anche avvalendosi della strumentazione definita con il cruscotto predisposto dall'Istituto per l'esame delle varie categorie di crediti contributivi.
Si rinnova, altresì, l'invito all'Istituto a tenere costantemente informato l'organo di controllo sulle attività di monitoraggio dello stato amministrativo dei crediti, in gestione diretta o presso gli agenti, e a prestare particolare attenzione nell'elaborazione delle stime relative, al fine di ridurre il sostanziale scostamento rilevato già negli anni precedenti tra il bilancio preventivo e il conto consuntivo.

22 - Il Fondo svalutazione crediti contributivi in sede di consuntivo 2016 è stato determinato in 60.503 mln/€, mentre nei consuntivi 2015, 2014, 2013 e 2012 era complessivamente pari a 55.220 mln/€, 42.937 mln/€, 38.938 mln/€ e 34.419 mln/€.

TAB. N. 7 - PERCENTUALI DI SVALUTAZIONE DEI CREDITI CONTRIBUTIVI APPLICATE NEI VARI DOCUMENTI DI BILANCIO

	Periodi	Crediti verso le aziende tenute alla presentazione della denuncia e mezzo DM	Crediti verso datori di lavoro del settore agricolo	Crediti verso i coltivatori diretti, mezzadri e coloni	Crediti verso gli artigiani	Crediti verso i commercianti	Crediti per la gestione separata (art. 2 Legge n. 335/95)	Crediti verso le gestioni ex ENPALS
Determinazione DG n. 126 del 3 dicembre 2013 (PREVENTIVO 2014)	Fino al 31.12.1999	99	99	99	99	99	-	-
	Dal 2000 al 2006	99	99	99	80	80	-	-
	Dal 2007 al 2008	35	35	35	20	20	-	-
	Dal 2009 al 2010	35	35	35	20	20	10	-
	Dal 2011 al 2014	10	9	12,5	10	10	10	-
Determinazione DG n. 5 del 1 aprile 2014 (PRIMA NOTA VARIAZIONE PREVENTIVO 2014)	Fino al 31.12.1999	99	99	99	99	99	-	-
	Dal 2000 al 2006	99	99	99	80	80	-	-
	Dal 2007 al 2008	35	35	35	20	20	-	-
	Dal 2009 al 2010	35	35	35	20	20	10	-
	Dal 2011 al 2014	10	9	12,5	10	10	10	-
Determinazione DG n. 89 del 24 settembre 2014 (NOTA DI ASSESTAMENTO PREVENTIVO 2014)	Fino al 31.12.2007	99	99	99	99	99	-	-
	Nel 2008	35	35	35	20	20	-	35
	Dal 2009 al 2011	35	35	35	20	20	10	35
	Dal 2012 al 2014	10	9	12,5	10	10	10	10
Determinazione DG n. 94 del 25 novembre 2014 (PREVENTIVO 2015)	Fino al 31.12.2007	99	99	99	99	99	-	99
	Nel 2008	35	35	35	20	20	-	35
	Dal 2009 al 2011	35	35	35	20	20	10	35
	Dal 2012 al 2015	10	9	12,5	10	10	10	10
Determinazione DG n. 4 del 18 febbraio 2015 (PRIMA NOTA VARIAZIONE PREVENTIVO 2015)	Fino al 31.12.2007	99	99	99	99	99	-	99
	Nel 2008	35	35	35	20	20	-	35
	Dal 2009 al 2011	35	35	35	20	20	10	35
	Dal 2012 al 2015	10	9	12,5	10	10	10	10
Determinazione DG n. 16 del 29 maggio 2015 (CONSUNTIVO 2014)	Fino al 31.12.2007	99	99	99	99	99	-	99
	Nel 2008	35	35	35	20	20	-	35
	Dal 2009 al 2011	35	35	35	20	20	10	35
	Dal 2012 al 2014	10	9	12,5	10	10	10	10
Determinazione DG n. 100 del 7 settembre 2015 (NOTA DI ASSESTAMENTO PREVENTIVO 2015)	Fino al 2008	99	99	99	99	99	-	99
	Dal 2009 al 2012	35	35	35	20	20	10	35
	Dal 2013 al 2015	10	9	12,5	10	10	10	10
Determinazione DG n. 158 del 4 dicembre 2015 (PREVENTIVO 2016)	Fino al 2009	99	99	99	99	99	10	99
	Dal 2010 al 2012	55	55	55	30	30	10	55
	Dal 2013 al 2016	10	9	12,5	10	10	10	10
Determinazione DG vicario n. 8 del 1 marzo 2016 (PRIMA NOTA VARIAZIONE PREVENTIVO 2016)	Fino al 2009	99	99	99	99	99	10	99
	Dal 2010 al 2012	55	55	55	30	30	10	55
	Dal 2013 al 2016	10	9	12,5	10	10	10	10
Determinazione DG n. 84 del 15 giugno 2016 (CONSUNTIVO 2015)	Fino al 2009	99	99	99	99	99	10	99
	Dal 2010 al 2012	55	55	55	30	30	10	55
	Dal 2013 al 2015	10	9	12,5	10	10	10	10
Determinazione DG n. 104 del 30 settembre 2016 (NOTA DI ASSESTAMENTO PREVENTIVO 2016)	Fino al 2010	99	99	99	99	99	10	99
	Dal 2011 al 2012	55	55	55	30	30	10	55
	Dal 2013 al 2016	10	9	12,5	10	10	10	10
Determinazione DG n. 113 del 2 dicembre 2016 (PREVENTIVO 2017)	Fino al 2010	99	99	99	99	99	10	99
	Dal 2011 al 2012	55	55	55	30	30	10	55
	Dal 2013 al 2017	10	9	12,5	10	10	10	10
Determinazione DG n. 17 del 4 aprile 2017 (PRIMA NOTA VARIAZIONE PREVENTIVO 2017)	Fino al 2010	99	99	99	99	99	10	99
	Dal 2011 al 2012	55	55	55	30	30	10	55
	2013	15	9	12,5	10	10	10	10
	2014	12,5	9	12,5	10	10	10	10
	2015	10,5	9	12,5	10	10	10	10
	2016	9	9	12,5	10	10	10	10
	2017	5	9	12,5	10	10	10	10
Determinazione DG n. 128 del 11 luglio 2017 (CONSUNTIVO 2016)	Fino al 2010	99	99	99	99	99	10	99
	2011	70	70	55	45	45	10	70
	2012	55	60	55	35	35	10	60
	2013	30	30	20	17,5	17,5	10	30
	2014	20	20	15	15	15	10	20
	2015	15	15	12,5	10	10	10	15
	2016	10	10	10	10	10	10	10
Determinazione DG n. 143 del 6 ottobre 2017 (NOTA DI ASSESTAMENTO PREVENTIVO 2017)	Fino al 2011	99	99	99	99	99	99	99
	2012	70	60	55	55	55	55	60
	2013	40	30	30	30	30	30	30
	2014	20	20	15	15	15	15	20
	2015	15	15	12,5	12,5	12,5	12,5	15
	2016	10	10	12,5	12,5	12,5	12,5	10
	2017	10	10	12,5	12,5	12,5	12,5	10
Determinazione DG n. 149 del 29 novembre 2017 (PREVENTIVO 2018)	Fino al 2011	99	99	99	99	99	99	99
	2012	75	75	65	65	65	70	75
	2013	55	55	40	40	40	45	55
	2014	30	30	25	25	25	30	30
	2015	20	20	20	20	20	20	20
	2016	15	15	15	15	15	15	15
	2017	10	10	12,5	12,5	12,5	12,5	10
	2018	5	5	5	5	5	5	5

Il **Fondo svalutazione crediti per prestazioni da recuperare**, alla fine dell'anno, è stimato per un importo pari a 2.028 mln/€. Per quanto riguarda le percentuali di svalutazione dei relativi crediti, l'Amministrazione conferma le misure individuate negli esercizi precedenti (45% per le prestazioni pensionistiche, come stabilito nella determina del direttore generale n. 12 del 22 ottobre 2008, e del 35% per le prestazioni temporanee).

b) Le **passività** ammontano a complessivi 178.188 mln/€ e sono composte principalmente da:
   - debiti per 164.230 mln/€, comprensivi del debito verso lo Stato e verso gli altri Enti pubblici per anticipazioni di Tesoreria alle gestioni assistenziali e anticipazioni ai sensi dell'art. 35 della legge n. 448/1998 a copertura del fabbisogno finanziario delle gestioni previdenziali, nonché delle somme per ritenute erariali e per trasferimenti passivi disposti da varie leggi;
   - trattamento di fine rapporto di lavoro subordinato per 1.811 mln/€;
   - fondi per rischi ed oneri pari a 7.060 mln/€.

In particolare, si sottolinea che, a seguito delle osservazioni formulate dal collegio nei precedenti documenti contabili, in occasione dell'assestamento al bilancio di previsione 2017, relativamente al contenzioso dell'INPS sono state stimate per la prima volta le potenziali passività, a fronte del rischio di soccombenza nei giudizi instaurati, ed esposto in bilancio il relativo accantonamento al fondo rischi per il contenzioso giudiziario per 60 mln.
Ciò premesso, tenuto conto che, come affermato nella relazione del direttore generale[23], nel bilancio di previsione 2018 non è previsto un ulteriore accantonamento, il collegio non può che confermare l'invito, già formulato all'Amministrazione nella propria relazione all'assestamento al bilancio di previsione 2017, a procedere ad un aggiornamento del fondo, anche migliorando i criteri di determinazione dei singoli accantonamenti, al fine di assicurare la congruità dello stesso, conformandosi alla previsione di cui all'art. 18 del vigente regolamento di amministrazione e contabilità.

c) Per quanto concerne i **crediti e debiti**, si evidenzia quanto segue.
Nell'attivo circolante, tra i **residui attivi** sono compresi quelli derivanti dai trasferimenti da parte dello Stato, che risultano pari a 48.336 mln/€, con un incremento di 3.869 mln/€ rispetto a quanto registrato in sede di preventivo assestato 2017 (44.467 mln/€).
Quanto ai **debiti**, la posta più rilevante è costituita dai debiti verso lo Stato ed altri soggetti pubblici, che dovrebbe attestarsi, alla fine del 2018, a 133.670 mln/€, di cui 32.155 mln/€ relativi alle anticipazioni di

23 - Cfr. pag. 79 dell'allegato tecnico.

Tesoreria e 101.515 mln/€ relativi al trasferimento dello Stato a titolo anticipatorio per la copertura del fabbisogno finanziario delle gestioni previdenziali ex art. 35 legge n. 448/1998 (96.470 mln/€ alla fine del 2017).

Al riguardo, in considerazione di quanto previsto ai commi 178 e 179 della legge 27 dicembre 2017, n. 205 (bilancio di previsione dello Stato per l'anno finanziario 2018 e bilancio pluriennale per il triennio 2018-2020), si invita l'Istituto a rilevarne gli effetti nel prossimo documento di variazione al bilancio preventivo 2018.

7.2. Conto economico generale

Il **risultato economico di esercizio** per il 2018 è stimato **in negativo per 7.581 mln/€**, a fronte del disavanzo di 9.803 mln/€ previsto per il 2017, con un miglioramento, quindi, di 2.222 mln/€, come evidenziato nella seguente tabella (tab. n. 8).
Tale risultato è al netto delle assegnazioni e prelievi da riserve legali, che portano il disavanzo economico di esercizio a 10.762 mln/€.

TAB. N. 8 : CONTO ECONOMICO GENERALE (importi in milioni di euro)

AGGREGATI	CONSUNTIVO 2012	CONSUNTIVO 2013	CONSUNTIVO 2014	CONSUNTIVO 2015	CONSUNTIVO 2016	PREVISIONI 2017 ASSESTATE	PREVISIONI 2018	Differenze Previsioni 2018 su Previsioni 2017 Assestate
A. VALORE DELLA PRODUZIONE	296.501	301.858	303.036	310.109	314.352	317.718	324.160	6.442
B. COSTO DELLA PRODUZIONE	-308.844	-315.390	-315.720	-327.011	-320.805	-327.639	-331.756	-4.117
DIFFERENZA TRA VALORE E COSTO DELLA PRODUZIONE	**-12.343**	**-13.532**	**-12.684**	**-16.902**	**-6.453**	**-9.921**	**-7.596**	**2.325**
C. PROVENTI ED ONERI FINANZIARI	383	396	427	488	329	216	252	36
D. RETTIFICHE DI VALORE DI ATT. FINANZIARIE	-18	359	-1	6	-12	0	0	0
E. PROVENTI ED ONERI STRAORDINARI	92	141	16	315	101	57	-71	-128
RISULTATO PRIMA DELLE IMPOSTE	**-11.886**	**-12.636**	**-12.242**	**-16.093**	**-6.035**	**-9.649**	**-7.415**	**2.234**
IMPOSTE DELL'ESERCIZIO	-330	-210	-243	-205	-185	-154	-166	-12
RISULTATO DI ESERCIZIO	**-12.217**	**-12.846**	**-12.485**	**-16.297**	**-6.220**	**-9.803**	**-7.581**	**2.222**
ASSEGNAZIONE E PRELIEVI DA RISERVE LEGALI	-2.727	-2.759	-2.796	-2.952	-3.017	-3.119	-3.181	-62
PRELIEVI DA RISERVE LEGALI	2	4	5	1	12	0	19	19
ASSEGNAZIONI A RISERVE LEGALI	-2.729	-2.762	-2.801	-2.953	-3.029	-3.119	-3.200	-81
AVANZO (+) DISAVANZO (-) ECONOMICO	**-14.944**	**-15.605**	**-15.281**	**-19.249**	**-9.237**	**-12.922**	**-10.762**	**2.160**

7.3. Valorizzazione del patrimonio immobiliare

Il **valore degli immobili di proprietà dell'INPS**, compresi quelli dell'ex INPDAP ed ex ENPALS, alla data del 31 dicembre 2018 **è stimato**, complessivamente, **in 3.135,35 mln/€**, al lordo del fondo di ammortamento, come evidenziato nella tabella n. 9 che segue. Il dato conferma le consistenze

già stimate al 31 dicembre 2017, con una diversa distribuzione della tipologia dei cespiti; come affermato, infatti, dalla direzione generale nell'allegato tecnico, "*le variazioni riportate nelle consistenze degli immobili sono ascrivibili a previsioni di cambi di destinazione d'uso derivanti dal processo di razionalizzazione ed integrazione logistica*"[24].

TAB. N. 9 : VALORE DEGLI IMMOBILI DI PROPRIETA'

IMMOBILI	*2018*			
	DA REDDITO	*STRUMENTALI*	*STRUTTURE SOCIALI*	*TOTALE*
	(importi in mln/€)			
GESTIONE PRIVATA	1.350,05	134,31	2,26	1.486,62
GESTIONE DIPENDENTI PUBBLICI	1.090,44	450,54	80,35	1.621,33
GESTIONE LAVORATORI DELLO SPETTACOLO	6,92	20,48	0,00	27,40
I N P S	**2.447,41**	**605,33**	**82,61**	**3.135,35**

Al riguardo, si rammenta che, con la determinazione n. 97 del 7 giugno 2017, l'Istituto ha adottato il "*piano di investimento e disinvestimento del patrimonio immobiliare non strumentale e del patrimonio mobiliare 2017-2019*" (integrato con successiva determinazione presidenziale n. 120 del 18 luglio 2017) ed i criteri generali di disinvestimento, approvati dal consiglio di indirizzo e vigilanza con la deliberazione n. 23 del 18 luglio 2017. Il predetto piano di investimento e disinvestimento è stato esaminato dal collegio e, pertanto, si rinvia a quanto rappresentato nei verbali n. 25 e n. 28 del 2017.
Con decreto interministeriale del Ministro dell'economia e delle finanze di concerto con il Ministro del lavoro e delle politiche sociali del 7 settembre, oltre all'approvazione del suddetto piano triennale, sono stati autorizzati i seguenti importi:
"*– per il complesso degli acquisti di immobili in forma indiretta (sottoscrizione di quote di fondi immobiliari): € 200.000.000,00 (duecento milioni) per l'anno 2017, € 200.000.000,00 (duecento milioni) per l'anno 2018, €. 100.000.000,00 (cento milioni) per l'anno 2019.*
- per le operazioni di disinvestimento: €. 10.000.000,00 (dieci milioni) per l'anno 2017, € 90.000.000,00 (novanta milioni) per l'anno 2018, € 150.000.000,00 (centocinquanta milioni) per l'anno 2019."
In esecuzione della determinazione presidenziale n. 135 del 2 agosto 2017, l'Istituto ha conferito al fondo "i3-INPS", istituito da INVIMIT SGR SpA, n. 21 immobili di proprietà, per un valore di apporto complessivo di € 101.000.000, in linea con quanto previsto nel predetto piano.
Con la determinazione presidenziale n. 182 del 6 dicembre 2017, l'Istituto ha autorizzato il conferimento al suddetto fondo di ulteriori 34 immobili di proprietà, per un valore di apporto complessivo di euro 98.000.000.
Con gli apporti sopra indicati sono state sottoscritte quote del fondo i3-INPS per un valore complessivo di euro 199.000.000 nel rispetto dei limiti fissati dal

24 - Cfr. pag. 24 dell'allegato tecnico.

decreto interministeriale di verifica dei saldi strutturali di finanza pubblica pari a euro 200.000.000.
Il collegio ne ha preso atto nei verbali n. 32 e n. 44 del 2017.
Con la determinazione presidenziale n. 154 del 11 ottobre 2017 è stato adottato dall'Istituto il "*piano di investimento e disinvestimento del patrimonio immobiliare non strumentale e del patrimonio mobiliare 2018-2020*", approvato dal consiglio di indirizzo e vigilanza con la deliberazione n. 28 del 24 ottobre 2017, che ha confermato i criteri generali in essere ed inserito le previsioni per l'annualità 2020.
Come evidenziato dal collegio nel proprio verbale n. 37/2017 del 19 ottobre 2017, il piano triennale 2018-2010 "*è stato elaborato in coerenza con la normativa vigente in materia, con gli indirizzi formulati dal CIV all'interno delle proprie deliberazioni nn. 14 e 17 del 2017 e con i criteri generali già definiti con la determinazione presidenziale n. 97 del 7 giugno 2017, approvati dal CIV*" e "*risulta coerente con le disposizioni introdotte dal decreto legge n. 50/2017, convertito, con modificazioni, dalla legge n. 96/2017, ove si prevedono, nell'ambito della completa dismissione del patrimonio immobiliare dell'Ente, soluzioni diversificate di disinvestimento oltre a quella concernente il conferimento di parte del patrimonio a fondi di investimento immobiliare costituiti dalle società di gestione del risparmio di cui all'art. 33 del decreto legge 6 luglio 2011, n. 98, convertito, con modificazioni, dalla legge 15 luglio 2011, n. 111, con l'obiettivo di perseguire un maggiore risultato economico*".

Alla luce di quanto esposto, il collegio invita l'Ente, in occasione del prossimo documento di variazione al bilancio preventivo 2018, a tenere conto di quanto previsto nel "piano di investimento e disinvestimento del patrimonio immobiliare non strumentale e del patrimonio mobiliare 2018-2020".

7.4. Situazione economico-patrimoniale delle gestioni prev.li e c/terzi

La situazione economico-patrimoniale può essere esaminata anche limitatamente alle sole gestioni previdenziali, come risulta dalla documentazione presente nell'allegato tecnico del direttore generale. Le relative grandezze contabili sono riportate nelle seguenti tabelle.

TAB. N. 10 : STATO PATRIMONIALE - GESTIONI PREVIDENZIALI E C/ TERZI (*)

(importi in milioni di euro)

	CONSUNTIVO 2012	CONSUNTIVO 2013	CONSUNTIVO 2014 (**)	CONSUNTIVO 2015	CONSUNTIVO 2016	PREVISIONI 2017 ASSESTATE	PREVISIONI 2018	Differenze Previsioni 2018 su Previsioni 2017 Assestate
ATTIVITA'								
B) IMMOBILIZZAZIONI								
Totale	16.769	16.823	17.131	15.984	15.072	15.008	15.443	435
C) ATTIVO CIRCOLANTE								
di cui								
Residui attivi meno F.do svalutazione crediti	48.071	50.140	54.718	48.425	49.234	50.244	54.169	3.925
Totale	75.272	75.430	80.792	86.342	83.131	74.533	67.137	-7.396
D) RATEI E RISCONTI								
Totale	24.127	24.632	24.868	25.675	26.341	26.629	27.319	690
TOTALE ATTIVITA'	116.168	116.885	122.791	128.001	124.544	116.170	109.899	-6.271
PASSIVITA'								
A) PATRIMONIO NETTO								
Totale	21.875	9.028	18.407	5.870	78	-9.666	-17.191	-7.525
C) FONDI PER RISCHI ED ONERI								
Totale	3.753	3.595	3.499	3.723	3.447	3.446	3.375	-71
D) TRATTAM.TO FINE RAPP. LAVORO SUB.								
Totale	1.648	1.677	2.029	1.906	1.893	1.801	1.811	10
E) DEBITI								
Debiti	83.898	98.012	94.346	112.757	115.082	116.350	117.579	1.229
Totale	83.898	98.012	94.346	112.757	115.082	116.350	117.579	1.229
F) RATEI E RISCONTI								
Totale ratei e risconti	4.994	4.573	4.510	3.745	4.044	4.239	4.325	86
TOTALE PASSIVITA'	116.168	116.885	122.791	128.001	124.544	116.170	109.899	-6.271

(*) Dati elaborati dal collegio sindacale sulla base dell'allegato alla relazione del direttore generale al bilancio di previsione 2018.
Tra le voci più significative, si segnala che i residui attivi ed i residui passivi sono espressi al netto dei valori della GIAS e degli invalidi civili, per un ammontare complessivamente pari, rispettivamente, a 50.913 m/n/€ e 46.651 m/n/€ per il 2018.

(**) L'importo dei Residui attivi (Attività) e quello dei Fondi per rischi ed oneri (Passività) esposti nella colonna relativa al Consuntivo 2014 sono comprensivi dei valori relativi al Fondo FS (131 m/n/€) iscritti in bilancio a seguito dell'incorporazione in INPS e non coincidono con quanto attestato nell'anno precedente

TAB. N. 11 : CONTO ECONOMICO - GESTIONI PREVIDENZIALI E C/ TERZI (*)

(importi in milioni di euro)

	CONSUNTIVO 2012	CONSUNTIVO 2013	CONSUNTIVO 2014	CONSUNTIVO 2015	CONSUNTIVO 2016	PREVISIONI 2017 ASSESTATE	PREVISIONI 2018	Differenze Previsioni 2018 su Previsioni 2017 Assestate
A. VALORE DELLA PRODUZIONE	227.249	227.803	227.663	230.326	237.092	237.593	243.046	5.453
B. COSTO DELLA PRODUZIONE	-239.568	-241.338	-240.344	-247.167	-243.537	-247.505	-250.633	-3.128
DIFFERENZA TRA VALORE E COSTO DELLA PRODUZIONE	-12.319	-13.535	-12.681	-16.841	-6.445	-9.912	-7.587	2.325
C. PROVENTI ED ONERI FINANZIARI	356	398	421	477	320	207	243	36
D. RETTIFICHE DI VALORE DI ATT. FINANZIARIE	-18	359	-1	6	-12	0	0	0
E. PROVENTI ED ONERI STRACRDINARI	92	142	17	264	102	56	-71	-127
RISULTATO PRIMA DELLE IMPOSTE	-11.889	-12.638	-12.244	-16.094	-6.035	-9.649	-7.415	2.234
IMPOSTE DELL'ESERCIZIO	-327	-208	-241	-204	-185	-154	-166	-12
RISULTATO DI ESERCIZIO	-12.216	-12.846	-12.485	-16.297	-6.220	-9.803	-7.581	2.222
ASSEGNAZIONE E PRELIEVI DA RISERVE LEGALI	-2.727	-2.759	-2.796	-2.952	-3.017	-3.119	-3.181	-62
PRELIEVI DA RISERVE LEGALI	2	3	5	1	12	0	19	19
ASSEGNAZIONI A RISERVE LEGALI	-2.729	-2.762	-2.801	-2.953	-3.029	-3.119	-3.200	-81
AVANZO (+) DISAVANZO (-) ECONOMICO	-14.943	-15.605	-15.281	-19.249	-9.237	-12.922	-10.762	2.160

(*) Dati elaborati dal collegio sindacale sulla base dell'allegato alla relazione del direttore generale al Bilancio di previsione 2018.
Tra le voci più significative, si segnala che il Valore della produzione ed il Costo della produzione sono espressi al netto dei valori della GIAS e degli invalidi civili, per un ammontare complessivamente pari, rispettivamente, a 81.114 m/n/€ e 81.123 m/n/€ per il 2018.

8. Preventivo finanziario decisionale

Secondo la struttura del bilancio finanziario, i valori sono esposti in termini decisionali (sottoposti all'approvazione del consiglio di indirizzo e vigilanza) ed in termini gestionali.
Il preventivo finanziario decisionale per l'anno 2018 risulta articolato in sei unità previsionali di base (UPB) che sono affidate ad altrettanti centri di responsabilità amministrativa di 1° livello individuati con la deliberazione commissariale n. 36 del 23 ottobre 2008, adottata in attuazione delle disposizioni contenute nell'art. 74 del decreto legge n. 112/2008, convertito dalla legge n. 133/2008, e finalizzate, tra l'altro, alla riduzione degli assetti organizzativi previa concentrazione delle funzioni istituzionali che svolgono funzioni logistiche e strumentali[25].
La seguente tabella riporta la suddivisione per UPB degli stanziamenti, in termini di competenza, delle entrate (416.330 mln/€) e delle uscite (421.741 mln/€), comprese le partite di giro.

TAB. N. 12 - PREVENTIVO FINANZIARIO DECISIONALE DI COMPETENZA (per UPB)

UPB	Descrizione	ENTRATE	USCITE
		mln/€	
1	D.C. Entrate	227.156	14.419
2	D.C. Pensioni	3.048	284.148
3	D.C. Prestazioni a sostegno del reddito	8.430	45.134
4	D.C. Risorse umane	394	2.613
5	D.C. Risorse strumentali	126	1.341
8	Altre strutture di D.G. (1)	177.176	74.086
	TOTALE	**416.330**	**421.741**

(1) La UPB 8 contiene tutte le restanti strutture dell'Istituto e principalmente la **direzione centrale amministrazione finanziaria e servizi fiscali**. Tra le entrate si evidenzia che l'importo di 108.225 mln/€ è costituito da Trasferimenti correnti da parte dello Stato alla direzione centrale amministrazione finanziaria e servizi fiscali.

9. Preventivo finanziario gestionale

9.1. La gestione finanziaria di competenza

La **gestione finanziaria di competenza** presenta un disavanzo complessivamente pari a 5.411 mln/€ (a fronte del disavanzo di 4.187 mln/€ delle previsioni assestate 2017), quale somma algebrica di 4.765 mln/€ di disavanzo delle partite correnti (-4.190 mln/€ nel 2017) e di 647 mln/€ di disavanzo delle partite in conto capitale (2 mln/€ del 2017).
In particolare, per il 2018 si evidenziano entrate di parte corrente per complessivi 339.757 mln/€ e uscite di parte corrente per complessivi

25 - In particolare si ricorda la nuova denominazione delle UPB e dei corrispettivi centri di responsabilità, con la contestuale soppressione della UPB 6^ - Sistemi informativi e telecomunicazioni e UPB 7^ - Formazione e sviluppo competenze, le cui risorse, in entrata ed in uscita, sono state trasferite, rispettivamente, alla UPB 5 - Risorse strumentali ed alla UPB 4 - Risorse umane.

344.522 mln/€; il disavanzo finanziario in conto capitale è il risultato della differenza delle entrate per 12.210 mln/€ e delle uscite per 12.857 mln/€.
Nella successiva tabella vengono rappresentate le previsioni finanziarie di competenza per il 2018, raffrontate con i corrispondenti dati dei consuntivi 2012-2016 e con le previsioni assestate 2017.

TAB. N. 13 : GESTIONE FINANZIARIA DI COMPETENZA
(importi in milioni di euro)

	CONSUNTIVO 2012	CONSUNTIVO 2013	CONSUNTIVO 2014	CONSUNTIVO 2015	CONSUNTIVO 2016	PREVISIONI 2017 ASSESTATE	PREVISIONI 2018	Differenze Previsioni 2018 su Previsioni 2017 Assestate
ENTRATE	**382.065**	**397.701**	**423.975**	**415.105**	**408.196**	**410.700**	**416.330**	**5.630**
di parte corrente (Titolo I)	306.263	313.653	314.529	323.098	332.392	336.438	339.757	3.319
in conto capitale (Titolo II)	20.154	26.000	49.065	29.907	13.425	11.990	12.210	220
per partite di giro (Titolo IV)	55.648	58.048	60.381	62.100	62.379	62.272	64.362	2.090
USCITE	**391.851**	**406.425**	**430.982**	**413.672**	**407.845**	**414.887**	**421.741**	**6.854**
di parte corrente (Titolo I)	315.438	322.452	321.207	326.530	332.849	340.628	344.522	3.894
in conto capitale (Titolo II)	20.765	25.925	49.394	25.042	12.617	11.988	12.857	869
per partite di giro (Titolo IV)	55.648	58.048	60.381	62.100	62.379	62.272	64.362	2.090
RISULTATO FINANZIARIO	**-9.786**	**-8.724**	**-7.007**	**1.433**	**351**	**-4.187**	**-5.411**	**-1.224**
di parte corrente	-9.175	-8.799	-6.678	-3.432	-457	-4.190	-4.765	-575
in conto capitale	-611	75	-329	4.865	808	2	-647	-649

Si ritiene di dover evidenziare alcuni aspetti delle previsioni 2018 quali risultano dalle precedenti tabelle.

Esame delle entrate

TAB. N. 14 : SINTESI DELLE ENTRATE CORRENTI
(importi in milioni di euro)

ENTRATE CORRENTI Titolo I	CONSUNTIVO 2012	CONSUNTIVO 2013	CONSUNTIVO 2014	CONSUNTIVO 2015	CONSUNTIVO 2016	PREVISIONI 2017 ASSESTATE	PREVISIONI 2018	Differenze Previsioni 2018 su Previsioni 2017 Assestate
ENTRATE CONTRIBUTIVE	**208.076**	**210.141**	**211.462**	**214.787**	**220.560**	**222.625**	**227.342**	**4.717**
Aliquote contributive a carico dei datori di lavoro e/o degli iscritti	206.833	208.974	210.255	213.583	219.327	221.486	226.274	4.788
Quote di partecipazione degli iscritti all'onere di specifiche gestioni	1.243	1.167	1.207	1.204	1.233	1.139	1.068	-71
ENTRATE DERIVANTI DA TRASFERIMENTI CORRENTI	**94.131**	**99.396**	**98.734**	**103.957**	**107.499**	**109.871**	**108.379**	**-1.492**
Trasferimenti da parte dello Stato	93.801	99.076	98.441	103.773	107.374	109.748	108.260	-1.488
Trasferimenti da parte delle Regioni	1	0	4	1	0	0	0	0
Trasferimenti da parte dei Comuni e delle Province	0	0	0	0	0	2	0	-2
Trasferimenti da parte di altri Enti del settore pubblico	329	320	289	183	125	121	119	-2
ALTRE ENTRATE	**4.056**	**4.116**	**4.334**	**4.354**	**4.333**	**3.942**	**4.036**	**94**
Entrate derivanti dalla vendita di beni e dalla prestazione di servizi	77	82	82	75	58	61	62	1
Redditi e proventi patrimoniali	414	446	454	500	339	234	269	35
Poste correttive e compensative di spese correnti	2.793	2.811	2.966	3.028	2.942	2.819	2.754	-65
Entrate non classificabili in altre voci	772	776	831	751	994	828	951	123
TOTALE	**306.263**	**313.653**	**314.529**	**323.098**	**332.392**	**336.438**	**339.757**	**3.319**

Per quanto riguarda la parte corrente delle entrate, si osserva che:

- le **entrate contributive** nel loro complesso (incluse le voci dell'ex INPDAP e dell'ex ENPALS) ammontano a 227.342 mln/€ e si riferiscono:
  - ✓ per 226.274 mln/€ alla *Cat. 1^ - Aliquote contributive a carico dei datori di lavoro e/o degli iscritti*, con un aumento di 4.788 mln/€ rispetto ai 221.486 mln/€ dell'assestato 2017 (+2,2%),
  - ✓ per 1.068 mln/€ alla *Cat. 2^ - Quote di partecipazione degli iscritti all'onere di specifiche gestioni*, con una diminuzione di 71 mln/€ rispetto ai 1.139 mln/€ dell'assestato 2017 (-6,2%), imputabile, come affermato nella relazione del direttore generale, principalmente alla diminuzione del contributo di solidarietà a carico dei pensionati delle gestioni previdenziali obbligatorie (-66 mln).

  Nella tabella sotto riportata sono posti a confronto i dati presenti nel preventivo 2018 con quelli dei consuntivi 2015 e 2016 e con la nota di assestamento al preventivo 2017 delle entrate contributive afferenti alle varie gestioni, rappresentate nei seguenti macroaggregati di lavoratori: dipendenti del settore privato, dipendenti del settore pubblico (già iscritti all'INPDAP), autonomi e parasubordinati e liberi professionisti.

TAB. N. 15 : DETTAGLIO ANDAMENTO ENTRATE CONTRIBUTIVE
(importi in milioni di euro)

	CONSUNTIVO 2015	CONSUNTIVO 2016	PREVISIONI 2017 ASSESTATE	PREVISIONI 2018	Variazioni assolute	Variazioni %
Lavoratori dipendenti iscritti alle gestioni private	132.186	137.892	138.900	142.706	3.806	2,7%
Lavoratori dipendenti iscritti alle gestioni pubbliche	55.350	55.073	56.072	56.464	392	0,7%
Lavoratori autonomi	19.465	20.050	20.306	20.728	422	2,1%
Lavoratori parasubordinati e liberi professionisti	7.786	7.545	7.346	7.444	98	1,3%
TOTALE	**214.787**	**220.560**	**222.625**	**227.342**	**4.717**	**2,1%**

FONTE: Allegato tecnico del direttore generale

- le **entrate derivanti da trasferimenti correnti** ammontano a 108.379 mln/€, con un decremento di 1.492 mln/€, rispetto ai 109.871 mln/€ dell'assestato 2017 (-1,4%), e si riferiscono per:
  - ✓ 108.260 mln/€ alla *Cat. 3^ - Trasferimenti da parte dello Stato* a copertura degli oneri non previdenziali, con un decremento di 1.488 mln/€ rispetto all'assestato 2017;
  - ✓ 119 mln/€ alla *Cat. 6^ - Trasferimenti da parte di altri Enti del settore pubblico*, riferibili in gran parte al centro di responsabilità pensioni;
- le **altre entrate** hanno dato luogo a previsioni per complessivi 4.036 mln/€ (con un incremento di 94 mln/€ rispetto all'assestato 2017), con riferimento:
  - ✓ ai redditi e proventi patrimoniali, che passano da 234 mln/€ dell'assestato 2017 a 269 mln/€ del preventivo 2018, a seguito dei maggiori introiti per interessi versati dagli iscritti beneficiari di mutui e

prestiti annuali e pluriennali, per l'affitto di immobili e per dividendi e altri proventi su titoli azionari e partecipazioni;

- ✓ alle poste correttive e compensative di spese correnti, che passano da 2.819 mln/€ dell'assestato 2017 a 2.754 mln/€ del preventivo 2018 a seguito dei minori recuperi di prestazioni a sostegno del reddito e pensionistiche;
- ✓ entrate non classificabili in altre voci, che passano da 828 mln/€ dell'assestato 2017 a 951 mln/€ del preventivo 2018, con un incremento di 123 mln imputabile principalmente a entrate derivanti dall'annullamento degli strumenti finanziari emessi da Equitalia s.p.a. ai sensi dell'art. 2346 c.c. deliberato dal consiglio di amministrazione della suddetta società ai sensi dell'art. 7.17 dello statuto ed al maggior contributo derivante dall'incremento dell'addizionale comunale sui diritti d'imbarco dei passeggeri sugli aeromobili, per il finanziamento della gestione degli interventi assistenziali e di sostegno alle gestioni previdenziali, ai sensi dell'art. 4, comma 75, della legge 28 giugno 2012, n. 92.

TAB. N. 16 : SINTESI DELLE ENTRATE IN CONTO CAPITALE
(importi in milioni di euro)

ENTRATE IN CONTO CAPITALE Titolo II	CONSUNTIVO 2012	CONSUNTIVO 2013	CONSUNTIVO 2014	CONSUNTIVO 2015	CONSUNTIVO 2016	PREVISIONI 2017 ASSESTATE	PREVISIONI 2018	Differenze Previsioni 2018 su Previsioni 2017 Assestate
ENTRATE PER ALIENAZIONE DI BENI PATRIMONIALI E RISCOSSIONE DI CREDITI	7.804	8.589	7.980	8.413	8.894	8.167	6.935	-1.232
Alienazione di immobili e diritti reali	24	4	2	0	194	101	0	-101
Realizzo di valori mobiliari	101	628	103	193	53	81	11	-70
Riscossione dei crediti	7.679	7.957	7.875	8.220	8.647	7.986	6.924	-1.062
TRASFERIMENTI IN CONTO CAPITALE	10	0	21.709	3.511	5	5	11	6
Trasferimenti dallo Stato	10	0	21.709	3.511	5	5	11	6
ACCENSIONE DI PRESTITI	12.340	17.411	19.376	17.983	4.526	3.818	5.264	1.446
Assunzione di altri debiti finanziari	12.340	17.411	19.376	17.983	4.526	3.818	5.264	1.446
TOTALE	20.154	26.000	49.065	29.907	13.425	11.990	12.210	220

Le **entrate in conto capitale** nel loro complesso ammontano a 12.210 mln/€ e si riferiscono:

- ➢ per 6.935 mln/€ alle entrate per alienazione di beni patrimoniali e riscossione di crediti, con un decremento di 1.232 mln/€ rispetto a 8.167 mln/€ dell'assestato 2017, principalmente dovuto ai minori introiti previsti per mutui e prestiti annuali e pluriennali della gestione prestazioni creditizie e sociali;
- ➢ per 11 mln/€ ai trasferimenti dallo Stato, con un incremento di 6 mln/€ rispetto a 5 mln/€ dell'assestato 2017;
- ➢ per 5.264 mln/€ all'assunzione di altri debiti finanziari, con un incremento di 1.446 mln/€ rispetto ai 3.818 mln/€ dell'assestato 2017,

imputabile esclusivamente alle maggiori anticipazioni da parte dello Stato sul fabbisogno finanziario delle gestioni previdenziali, ai sensi dell'art. 35, commi 3 e 4, della legge n. 448/1998.

Esame delle spese

TAB. N. 17 : SINTESI DELLE USCITE CORRENTI
(importi in milioni di euro)

USCITE CORRENTI Titolo I	CONSUNTIVO 2012	CONSUNTIVO 2013	CONSUNTIVO 2014	CONSUNTIVO 2015	CONSUNTIVO 2016	PREVISIONI 2017 ASSESTATE	PREVISIONI 2018	Differenze Previsioni 2018 su Previsioni 2017 Assestate
FUNZIONAMENTO	**3.522**	**2.613**	**2.466**	**2.328**	**2.274**	**2.403**	**2.414**	**11**
Uscite per gli organi dell'Ente	4	4	3	4	4	4	4	0
Oneri per il personale in attività di servizio	1.908	1.813	1.745	1.720	1.698	1.715	1.718	3
Uscite per l'acquisto di beni di consumo e di servizi	1.610	795	717	604	572	685	693	8
INTERVENTI DIVERSI	**311.561**	**319.517**	**318.428**	**323.890**	**330.274**	**337.901**	**341.785**	**3.884**
Uscite per prestazioni istituzionali	295.742	303.464	303.401	307.831	308.021	314.522	321.511	6.989
Trasferimenti passivi	5.978	5.504	5.493	4.613	5.601	5.987	4.968	-1.019
Oneri finanziari	71	85	51	29	25	31	31	0
Oneri tributari	350	366	281	253	226	194	205	11
Poste correttive e compensative di entrate correnti	9.031	9.049	8.307	10.278	15.430	15.878	13.275	-2.603
Uscite non classificabili in altre voci	389	1.049	895	886	971	1.289	1.795	506
TRATT. DI QUIESCENZA, INT. E SOST.	**355**	**323**	**314**	**312**	**301**	**323**	**322**	**-1**
Oneri per il personale in quiescenza	355	323	314	312	301	323	322	-1
TOTALE	**315.438**	**322.453**	**321.208**	**326.530**	**332.849**	**340.628**	**344.522**	**3.894**

Sul versante delle **uscite correnti** – specificate nella precedente tabella n. 17 – si osserva che le stesse sono state stanziate per complessivi 344.522 mln/€, a fronte dei 340.628 mln/€ dell'assestato 2017 (+1,1%).
In proposito, il collegio, nel rinviare l'analisi delle **spese di funzionamento** al paragrafo 11 della presente relazione, in questa sede rappresenta, per la loro significatività, i seguenti fenomeni:

- le uscite per **interventi diversi** ammontano, nel complesso, a 341.785 mln/€ e si riferiscono principalmente per:
  - ✓ 321.511 mln/€ alla *Cat. 5^ - Uscite per prestazioni istituzionali*, a fronte dei 314.522 mln/€ dell'assestato 2017, con un incremento di 6.989 mln/€ (+2,2%), quale somma dell'incremento (+6.035 mln/€) delle spese per prestazioni pensionistiche e relativi assegni di accompagnamento (incluse le voci dell'ex INPDAP e dell'ex ENPALS), che passano dai 277.279 mln/€ dell'assestato 2017 ai 283.314 mln/€ del preventivo 2018, come rappresentato nella tabella n. 18 che segue, e dell'incremento (+954 mln/€) degli oneri per prestazioni aventi carattere temporaneo, che passano dai 37.243 mln/€ dell'assestato 2017 ai 38.197 mln/€ del preventivo 2018;

37

TAB. N. 18 : DETTAGLIO ANDAMENTO PRESTAZIONI ISTITUZIONALI
(importi in milioni di euro)

	CONSUNTIVO 2015	CONSUNTIVO 2016	PREVISIONI 2017 ASSESTATE	PREVISIONI 2018	Variazioni assolute	Variazioni %
PRESTAZIONI PENSIONISTICHE E AGLI INVALIDI CIVILI	**273.075**	**272.620**	**277.279**	**283.314**	**6.035**	**2,2%**
Lavoratori dipendenti iscritti alle gestioni private	*155.639*	*154.423*	*156.614*	*158.852*	2.238	1,4%
Lavoratori dipendenti iscritti alle gestioni pubbliche	*66.976*	*67.718*	*69.072*	*71.669*	2.597	3,8%
Lavoratori autonomi	*32.215*	*31.890*	*32.601*	*33.309*	708	2,2%
Lavoratori parasubordinati e liberi professionisti	*786*	*897*	*1.033*	*1.188*	155	15,0%
Invalidi civili (pensioni e indennità di accompagnamento)	*17.459*	*17.692*	*17.959*	*18.296*	337	1,9%
PRESTAZIONI TEMPORANEE E ALTRE PRESTAZIONI	**34.756**	**35.401**	**37.243**	**38.197**	**954**	**2,6%**
Lavoratori dipendenti iscritti alle gestioni private	*30.468*	*30.646*	*31.790*	*31.797*	7	0,0%
Lavoratori dipendenti iscritti alle gestioni pubbliche	*4.199*	*4.676*	*5.361*	*6.283*	922	17,2%
Lavoratori autonomi	*45*	*42*	*40*	*40*	0	0,0%
Lavoratori parasubordinati e liberi professionisti	*44*	*37*	*52*	*77*	25	48,1%
TOTALE	**307.831**	**308.021**	**314.522**	**321.511**	**6.989**	**2,2%**

FONTE : Allegato tecnico del direttore generale

- ✓ 4.968 mln/€ alla *Cat. 6^ - trasferimenti passivi*, a fronte dei 5.987 mln/€ dell'assestato 2017 (-1.019 mln/€, pari a -17,0%), e che si riferiscono per 3.750 mln/€ ai trasferimenti allo Stato e per 1.218 mln/€ ad altri trasferimenti;
- ✓ 31 mln/€ alla *Cat. 7^ - oneri finanziari* (stesso dato del 2017);
- ✓ 205 mln/€ alla *Cat. 8^ - oneri tributari* (+11 mln/€ rispetto al 2017);
- ✓ 13.275 mln/€ alla Cat. 9^ - *poste correttive e compensative di entrate correnti*, che, a fronte dei 15.878 mln/€ dell'assestato 2017, presentano un decremento di 2.603 mln/€ (-16,4%), con particolare riferimento all'onere derivante dall'esonero dal versamento dei contributi previdenziali dei datori di lavoro, per le nuove assunzioni con contratto di lavoro a tempo indeterminato, ai sensi dell'art. 1, commi da 118 a 124, della legge 23 dicembre 2014, n. 190 (cap. 1U1209093);
- ✓ 1.795 mln/€ alla *Cat. 10^ - uscite non classificabili in altre voci* (+506 mln/€ rispetto al 2017).

TAB. N. 19 : SINTESI DELLE USCITE IN CONTO CAPITALE
(importi in milioni di euro)

USCITE IN CONTO CAPITALE Titolo II	CONSUNTIVO 2012	CONSUNTIVO 2013	CONSUNTIVO 2014	CONSUNTIVO 2015	CONSUNTIVO 2016	PREVISIONI 2017 ASSESTATE	PREVISIONI 2018	Differenze Previsioni 2018 su Previsioni 2017 Assestate
INVESTIMENTI	**8.705**	**8.869**	**8.601**	**7.441**	**8.609**	**8.340**	**7.762**	**-578**
Acquisizione beni di uso durevole e opere immobiliari	1	8	1	1	497	6	7	1
Acquisizione di immobilizzazioni tecniche	160	188	166	113	135	277	277	0
Partecipazioni e acquisto di valori mobiliari	8	0	2	49	0	101	0	-101
Concessioni di crediti e anticipazioni	8.405	8.584	8.378	7.211	7.921	7.870	7.377	-493
Indennità di anzianità e similari al personale cessato dal servizio	131	89	54	67	56	86	101	15
ONERI COMUNI	**12.060**	**17.056**	**40.793**	**17.601**	**4.008**	**3.648**	**5.095**	**1.447**
Rimborsi di anticipazioni passive	12.048	17.005	19.064	17.569	3.993	3.598	5.045	1.447
Estinzione debiti diversi	12	51	21.729	32	15	50	50	0
TOTALE	**20.765**	**25.925**	**49.394**	**25.042**	**12.617**	**11.988**	**12.857**	**869**

Le **uscite in conto capitale** nel loro complesso ammontano a 12.857 mln/€ e si riferiscono:

- per 7.762 mln/€ agli investimenti, con un decremento di 578 mln/€ rispetto a 8.340 mln/€ dell'assestato 2017, principalmente dovuto alle minori concessioni previste per mutui e prestiti annuali e pluriennali della gestione prestazioni creditizie e sociali;
- per 5.095 mln/€ agli oneri comuni, con un incremento di 1.447 mln/€ rispetto ai 3.648 mln/€ dell'assestato 2017, imputabile esclusivamente ai maggiori rimborsi per anticipazioni da parte dello Stato sul fabbisogno finanziario delle gestioni previdenziali, ai sensi dell'art. 35, commi 3 e 4, della legge n. 448/1998.

Le **partite di giro**, che risultano in pareggio ed ammontano a 64.362 mln/€, con un incremento di 2.090 mln/€, rispetto a 62.272 mln/€ dell'assestato 2017, comprendono entrate ed uscite che l'Ente effettua in qualità di sostituto d'imposta, ovvero per conto di terzi, le quali costituiscono al tempo stesso un debito ed un credito per l'Ente, nonché le somme amministrate al cassiere e ai funzionari ordinatori e da questi rendicontate o rimborsate.

9.2. La gestione finanziaria di cassa

La **gestione finanziaria di cassa** relativa all'anno 2018, al lordo dei trasferimenti dal bilancio dello Stato (104.391 mln/€) ed al netto delle anticipazioni dello Stato per il fabbisogno delle gestioni previdenziali e assistenziali (5.045 mln/€), è rappresentata da 400.463 mln/€ di riscossioni[26] (397.614 mln/€ nel 2017) e da 416.837 mln/€ di pagamenti (410.827 mln/€

26 - Le riscossioni al lordo delle anticipazioni dello Stato per il fabbisogno delle gestioni previdenziali e assistenziali ammontano a 405.508 mln/€.

nel 2017), con un disavanzo di cassa che si attesta a 16.374 mln/€ (13.213 mln/€ nel 2017).
Tale disavanzo di cassa (fabbisogno netto) è coperto in parte dalle anticipazioni dello Stato sul fabbisogno finanziario delle gestioni previdenziali per 5.045 mln/€ (3.598 mln/€ nel 2017) e per la restante parte dalle giacenze di cassa dell'INPS, che, pertanto, si riducono di 11.329 mln/€, rispetto alla diminuzione di 9.615 mln/€ prevista per il 2017.
Si precisa che l'ammontare delle entrate derivanti da trasferimenti correnti a carico del bilancio dello Stato (cfr. il paragrafo precedente), quantificati in 108.260 mln/€, è espresso in termini di competenza finanziaria, mentre l'importo di 104.391 mln/€, a titolo di trasferimenti dal bilancio dello Stato (vedi tabella n. 2), rappresenta valori espressi in termini di cassa.
Il presunto debito verso lo Stato per anticipazioni di cassa alla data del 31 dicembre 2018 risulta complessivamente pari a 133.670 mln/€ (128.625 mln/€ al 1 gennaio 2018), di cui 32.155 mln/€ per anticipazioni di Tesoreria e 101.515 mln/€ per anticipazioni a carico del bilancio dello Stato sul fabbisogno delle gestioni previdenziali.

TAB. N. 20: PROSPETTO RIEPILOGATIVO DATI DI CASSA
(art. 13, comma 1, legge n. 243/2012)
(importi in mln/€)

Saldo di cassa presunto iniziale (all'1.1.2018)	**23.772**
Riscossioni previste (al 31.12.2018)	405.508
Pagamenti previsti (al 31.12.2018)	416.837
Saldo di cassa presunto finale (al 31.12.2018)	**12.443**

Relativamente alle rilevazioni dei dati di cassa e, in particolare, alle previsioni di cassa, il collegio rinnova l'invito all'Istituto a formulare le previsioni sulla base di una stima rigorosa e aggiornata dei potenziali pagamenti totali e ribadisce l'esigenza di provvedere ad esporre il dettaglio delle riscossioni e dei pagamenti suddivisi in conto competenza e in conto residui.

9.3. La situazione amministrativa

La **situazione amministrativa** registra un avanzo presunto al 31.12.2018 pari a 26.853 mln/€, rispetto all'avanzo di 32.264 mln/€ previsto per il 2017, ed è così costituita:

TAB. N. 21: SITUAZIONE AMMINISTRATIVA
(importi in mln/€)

Fondo di cassa al 31.12.2017	23.772
Residui attivi al 31.12.2017	165.783
Residui passivi al 31.12.2017 (*)	157.291
Avanzo di amministrazione presunto all'1.1.2018	**32.264**
Accertamenti al 31.12.2018	416.330
Impegni al 31.12.2018	421.741
Disavanzo di competenza presunto al 31.12.2018	**-5.411**
Avanzo di amministrazione presunto al 31.12.2018	**26.853**

(*) L'importo dei residui passivi presente in tabella diverge da quello riportato in tabella n. 6 in quanto nettizzato degli importi presenti nelle voci Depositi cauzionali, Debiti v/aziende per depositi, Debiti v/regioni per assegni familiari, Debiti v/INADEL Legge 303/74, Presunta insussitenza dei Residui passivi, Debiti diversi, Debiti verso altri Enti conseguenti alla regolazione dei rapporti finanziari a chiusura delle operazioni SCIP 1 e SCIP 2 e Anticipazioni ricevute per pagamenti di prestazioni per conto di altri Enti

Tale avanzo presunto di amministrazione al 31.12.2018 annovera, tra le proprie componenti, residui attivi per i quali si richiama nuovamente la necessità di una più incisiva ed approfondita verifica della sussistenza dei presupposti giuridici e contabili che ne giustifichino il mantenimento. La medesima verifica va effettuata anche con riferimento ai residui passivi.
Ciò si rende ancora più urgente in considerazione del più volte rilevato disallineamento tra la situazione patrimoniale e quella amministrativa, le quali, se riconciliate, avrebbero evidenti effetti sul risultato complessivo di amministrazione.
Infatti, l'ingente mole dei residui attivi pone sempre maggiori dubbi sulla reale qualità dei crediti sottostanti; ciò in considerazione sia dei perduranti elevati processi di svalutazione e di accantonamento annuale, sia del riaccertamento annuale delle insussistenze dell'attivo.
Conseguentemente, quanto sopra andrà rivisto in considerazione delle previsioni contenute nella legge 27 dicembre 2017, n. 205 (bilancio di previsione dello Stato per l'anno finanziario 2018 e bilancio pluriennale per il triennio 2018-2020).

TABELLA N. 22 - RAFFRONTO RESIDUI ATTIVI CON I CREDITI (riportati nello stato patrimoniale presunto)

RESIDUI ATTIVI	Consuntivo 2016	Assestato 2017	Preventivo 2018	VARIAZIONE Preventivo 2018 su Assestato 2017
Verso utenti, clienti, ecc.	268.549.414,66	210.590.782,57	210.590.782,57	0,00
per entrate derivanti dalla vendita di beni e dalla prestazione di servizi	268.549.414,66	210.590.782,57	210.590.782,57	0,00
Verso iscritti, soci e terzi	107.529.095.074,42	114.437.679.062,81	121.244.808.633,21	6.807.129.570,40
per aliquote contributive a carico dei datori di lavoro e/o degli iscritti	98.235.638.657,40	105.004.846.407,13	111.677.493.566,75	6.672.647.159,62
per quote di partecipazione degli iscritti all'onere di specifiche gestioni	2.833.339,51	2.833.876,34	2.833.876,34	0,00
per poste correttive e compensative di spese correnti	4.928.558.074,90	4.927.389.681,46	4.927.139.731,02	-249.950,44
per entrate non classificabili in altre voci	2.229.092.881,09	2.260.533.339,72	2.291.646.688,22	31.113.348,50
per alienazione di immobili e diritti reali	127.388.526,91	127.388.526,91	126.809.981,96	-578.544,95
per contributi riscossi per conto di altri Enti	2.005.583.594,61	2.114.687.231,25	2.218.884.788,92	104.197.557,67
Verso lo Stato ed altri soggetti pubblici	48.146.880.724,84	50.784.336.837,94	54.729.247.138,89	3.944.910.300,95
per trasferimenti da parte dello Stato	41.914.477.581,08	44.467.075.655,41	48.335.825.630,31	3.868.749.974,90
per trasferimenti da parte delle Regioni	654.935.853,89	654.935.853,89	654.935.853,89	0,00
per trasferimenti da parte di altri Enti del settore pubblico	5.163.035.265,89	5.241.884.819,64	5.319.007.761,69	77.122.942,05
per entrate aventi natura di partite di giro	414.432.023,98	420.440.509,00	419.477.893,00	-962.616,00
Verso altri	350.001.397,49	349.911.397,49	419.762.596,64	69.851.199,15
per redditi e proventi patrimoniali	205.694.855,37	205.694.855,37	205.205.149,46	-489.705,91
per entrate non classificabili in altre voci	56.897.107,23	56.897.107,23	127.238.041,00	70.340.933,77
per altre riscossioni	73.826.483,53	73.736.483,53	73.736.454,82	-28,71
per altre entrate aventi natura di partite di giro	13.582.951,36	13.582.951,36	13.582.951,36	0,00
TOTALE RESIDUI ATTIVI	156.294.526.611,41	165.782.518.080,81	176.604.409.151,31	10.821.891.070,50
Fondi svalutazione (non contabilizzati tra i residui attivi)	-62.540.314.529,39	-68.482.938.588,35	-71.522.055.800,49	-3.039.117.212,14
Fondo svalutazione crediti contributivi	-60.503.263.792,21	-66.445.887.851,17	-69.485.005.063,31	-3.039.117.212,14
Fondo svalutazione crediti per prestazioni da recuperare	-2.027.875.002,09	-2.027.875.002,09	-2.027.875.002,09	0,00
Fondo svalutazione crediti verso locatari di immobili da reddito	-9.175.735,09	-9.175.735,09	-9.175.735,09	0,00
TOTALE CREDITI IN STATO PATRIMONIALE	93.754.212.082,02	97.299.579.492,46	105.082.353.350,82	7.782.773.858,36

Fonte: Elaborazioni del Collegio Sindacale su dati INPS

TABELLA N. 23 - RAFFRONTO RESIDUI PASSIVI CON I DEBITI (riportati nello stato patrimoniale presunto)

RESIDUI PASSIVI	Consuntivo 2016	Assestato 2017	Preventivo 2018	VARIAZIONE Preventivo 2018 su Assestato 2017
Verso fornitori	803.113.422,92	802.299.375,28	805.996.424,03	3.697.048,75
per spese per l'acquisto di beni di consumo e di servizi	609.016.897,44	608.762.833,46	611.529.882,21	2.767.048,75
per l'acquisizione beni di uso durevole e opere immobiliari	2.467.615,61	1.907.631,95	2.837.631,95	930.000,00
per l'acquisizione di immobilizzazioni tecniche	191.628.909,87	191.628.909,87	191.628.909,87	0,00
Rappresentati da titoli di credito	28.512.612,00	28.512.612,00	28.512.612,00	0,00
per sottoscrizioni di partecipazioni e acquisto di valori mobiliari	28.512.612,00	28.512.612,00	28.512.612,00	0,00
Verso iscritti, soci e terzi per prestazioni dovute	6.108.063.901,07	6.190.957.164,26	6.155.584.422,49	-35.372.741,77
per le spese per prestazioni istituzionali	6.108.063.901,07	6.190.957.164,26	6.155.584.422,49	-35.372.741,77
Verso lo Stato ed altri soggetti pubblici	137.638.182.157,51	141.568.481.177,74	146.592.791.710,29	5.024.310.532,55
Anticipazioni di tesoreria	32.154.929.649,99	32.154.929.649,99	32.154.929.649,99	0,00
Anticipazioni Stato alle gestioni previdenziali (Art. 35, commi 3 e 4, Legge 448/1998)	92.871.836.969,39	96.469.836.969,39	101.514.451.318,39	5.044.614.349,00
per trasferimenti passivi allo Stato e ad altri soggetti pubblici	2.332.351.177,81	2.663.486.191,15	2.354.957.135,70	-308.529.055,45
per rimborsi	1.941.532.781,00	1.941.532.781,00	1.941.532.781,00	0,00
per spese aventi natura di partite di giro	8.337.531.579,32	8.338.695.586,21	8.626.920.825,21	288.225.239,00
Tributari	8.510.849,41	7.572.429,41	7.214.694,02	-357.735,39
per oneri tributari	8.510.849,41	7.572.429,41	7.214.694,02	-357.735,39
Verso istituti di previdenza e sicurezza sociale	2.684.798.187,20	2.648.368.316,50	2.729.062.652,82	80.694.336,32
per trasferimenti passivi	4.148.466,77	4.148.466,77	4.148.466,77	0,00
per oneri finanziari	3.850,58	3.850,58	3.850,58	0,00
per spese aventi natura di partite di giro	2.680.645.869,85	2.644.215.999,15	2.724.910.335,47	80.694.336,32
Diversi	5.959.123.205,27	6.044.464.729,53	5.875.777.230,73	-168.687.498,80
per spese per gli organi dell'ente	5.100.055,02	4.322.153,58	4.299.191,36	-22.962,22
per oneri per il personale in attività di servizio	258.726.446,58	358.768.401,47	346.591.153,92	-12.177.247,55
per oneri per il personale in quiescenza	5.238.408,79	5.238.408,79	2.986.949,71	-2.251.459,08
per altri trasferimenti passivi	341.290.161,94	288.445.054,52	245.475.941,92	-42.969.112,60
per oneri finanziari	2.390.747.831,41	2.390.749.519,41	2.390.751.207,41	1.688,00
per poste correttive e compensative di entrate correnti	642.749.763,45	642.749.763,45	642.749.763,45	0,00
per spese non classificabili in altre voci	336.767.931,54	320.426.273,81	279.272.885,78	-41.153.388,03
per le concessioni di crediti e anticipazioni	267.551.877,74	323.850.222,06	254.212.043,51	-69.638.178,55
per le indennità di anzianità e similari al personale cessato dal servizio	766,41	766,41	766,41	0,00
per altre spese aventi natura di partite di giro	1.710.949.962,39	1.709.914.166,03	1.709.437.327,26	-476.838,77
TOTALE RESIDUI PASSIVI	153.230.304.335,38	157.290.655.804,71	162.194.939.746,38	4.904.283.941,66
Altri debiti (non contabilizzati tra i residui passivi)	1.695.273.013,51	1.865.273.013,51	2.035.273.013,51	170.000.000,00
Debito verso regioni per assegni familiari	8.681.406,41	8.681.406,41	8.681.406,41	0,00
Debito verso I.N.A.D.E.L. - Legge 303/74	2.518.443,78	2.518.443,78	2.518.443,78	0,00
Depositi cauzionali	10.448.811,79	10.447.917,81	10.447.917,81	0,00
Debiti diversi	2.248.512.195,80	2.418.513.089,78	2.588.513.089,78	170.000.000,00
Debiti verso le aziende per depositi ai sensi dell'art.1, comma 1223, della legge n.296/2006 e del D.P.C.M. del 23 maggio 2007	9.505.349,25	9.505.349,25	9.505.349,25	0,00
Anticipazioni ricevute per pagamenti di prestazioni per conto di altri Enti	95.202.936,35	95.202.936,35	95.202.936,35	0,00
Debiti verso altri Enti conseguenti alla regolazione dei rapporti finanziari in applicazione dell'art. 43-bis del Decreto Legge 30 dicembre 2008, n. 207, convertito dalla Legge 27 febbraio 2009, n. 14, a chiusura delle operazioni SCIP 1 e SCIP 2	316.572.013,80	316.572.013,80	316.572.013,80	0,00
Presunta insussistenza del debito per trasferimenti passivi allo Stato e ad altri soggetti pubblici	-996.168.143,67	-996.168.143,67	-996.168.143,67	0,00
TOTALE DEBITI IN STATO PATRIMONIALE	154.925.577.348,89	159.155.928.818,23	164.230.212.759,89	5.074.283.941,66

Fonte: Elaborazioni del Collegio Sindacale su dati INPS

La tabella seguente riporta l'andamento dei residui nel corso dei diversi esercizi finanziari.

TAB. N. 24 : ANDAMENTO DEI RESIDUI
(importi in mln/€)

Residui	2012	2013	2014	2015	2016	2017	2018
	Consuntivo	Consuntivo	Consuntivo	Consuntivo	Consuntivo	Preventivo Assestato	Preventivo
Attivi	122.315	132.606	144.255	146.828	156.294	165.783	176.604
Passivi	95.402	113.377	133.947	148.295	153.230	157.291	162.195

10. Le spese di funzionamento

Preliminarmente, il collegio evidenzia che nell'allegato tecnico predisposto dal direttore generale è presente l'allegato n. 2 relativo al "Piano degli acquisti", nel quale trovano sintetica descrizione i contratti pluriennali in corso.
Al riguardo, il collegio fa riserva di procedere all'esame dei singoli atti inerenti al piano in parola, in sede di verifica delle singole determinazioni ad esso collegate.
Si rappresenta, altresì, che il "programma triennale dei lavori 2018-2020", di cui all'allegato n. 3 dell'allegato tecnico predisposto dal direttore generale, è esposto in forma sintetica, non riportando il dettaglio dei singoli interventi programmati, bensì solo l'ammontare della spesa prevista a livello regionale, suddivisa in relazione ai capitoli di bilancio di imputazione.

Le **spese di funzionamento** (di parte corrente e in c/capitale) risultano complessivamente pari a 4.134,89 mln/€, con un decremento di 101,05 mln/€ (pari a -2,4%), rispetto all'assestato 2017.
In particolare, le **spese correnti** sono state stanziate per 3.749,78 mln/€, con una diminuzione di 16,34 mln/€, rispetto ai 3.766,12 mln/€ dell'assestato 2017 (pari a -0,4%); le spese obbligatorie sono pari a 2.997,17 mln/€ e presentano, rispetto all'assestato 2017, una diminuzione di 8,44 mln/€ (pari a -0,3%), mentre quelle non obbligatorie sono pari a 752,61 mln/€, con un decremento di 7,90 mln/€ (pari a -1,0%), come riepilogato nelle seguenti tabelle n. 25 e n. 26[27].
Le **spese in conto capitale** sono pari a 385,11 mln/€, rispetto ai 469,82 mln/€ dell'assestato 2017, con una diminuzione di 84,71 mln/€ (-18,0%).

27 - Cfr. il paragrafo "Spese di funzionamento dell'Ente" riportato nell'allegato tecnico predisposto dal direttore generale (da pag. 53 a pag. 77).

TAB. N. 25 : SINTESI TOTALI SPESE DI FUNZIONAMENTO
(importi in milioni di euro)

	CONSUNTIVO 2012	CONSUNTIVO 2013	CONSUNTIVO 2014	CONSUNTIVO 2015	CONSUNTIVO 2016	PREVISIONI 2017 ASSESTATE	PREVISIONI 2018	Differenze Previsioni 2018 su Previsioni 2017 Assestate
SPESE CORRENTI	**4.231,00**	**3.932,17**	**3.616,04**	**3.473,51**	**3.471,42**	**3.766,12**	**3.749,78**	**-16,34**
Parte obbligatoria	3.584,96	3.200,86	2.911,77	2.844,27	2.851,90	3.005,61	2.997,17	-8,44
Parte non obbligatoria	646,04	731,31	704,27	629,24	619,52	760,51	752,61	-7,90
SPESE IN C/CAPITALE	**300,37**	**277,43**	**222,62**	**230,28**	**191,73**	**469,82**	**385,11**	**-84,71**
Parte obbligatoria	160,05	107,73	69,38	75,12	71,21	135,55	150,91	15,36
Parte non obbligatoria	140,32	169,70	153,24	155,16	120,52	334,27	234,20	-100,07
TOTALE	**4.531,37**	**4.209,60**	**3.838,66**	**3.703,79**	**3.663,15**	**4.235,94**	**4.134,89**	**-101,05**
Parte obbligatoria	3.745,01	3.308,59	2.981,15	2.919,39	2.923,11	3.141,16	3.148,08	6,92
Parte non obbligatoria	786,36	901,01	857,51	784,40	740,04	1.094,78	986,81	-107,97

TAB. N. 26 : SPESE DI FUNZIONAMENTO DI PARTE CORRENTE
(importi in milioni di euro)

TITOLO I	CONSUNTIVO 2012	CONSUNTIVO 2013	CONSUNTIVO 2014	CONSUNTIVO 2015	CONSUNTIVO 2016	PREVISIONI 2017 ASSESTATE	PREVISIONI 2018	Differenze Previsioni 2018 su Previsioni 2017 Assestate
Cat. 1 - Uscite per gli Organi dell'Ente	4,13	3,98	3,27	3,74	3,63	3,66	3,65	-0,01
Parte obbligatoria	3,50	3,03	2,68	3,17	3,18	2,94	2,94	0,00
Parte non obbligatoria	0,63	0,95	0,59	0,57	0,45	0,72	0,71	-0,01
Cat. 2 - Oneri per il personale in attività di servizio	1.908,08	1.813,27	1.745,07	1.720,18	1.698,57	1.714,66	1.717,91	3,25
Parte obbligatoria	1.854,56	1.764,17	1.704,46	1.687,55	1.668,69	1.671,67	1.674,50	2,83
Parte non obbligatoria	53,52	49,10	40,61	32,63	29,88	42,99	43,41	0,42
Cat. 3 - Oneri per il personale in quiescenza	354,74	323,09	314,34	311,64	300,74	322,73	322,42	-0,31
Parte obbligatoria	354,74	323,09	314,34	311,64	300,74	322,73	322,42	-0,31
Parte non obbligatoria	0,00	0,00	0,00	0,00	0,00	0,00	0,00	0,00
Cat. 4 - Uscite per l'acquisto di beni di consumo e di servizi	1.608,23	794,69	716,64	603,42	571,79	684,44	692,05	7,61
Parte obbligatoria	1.043,58	258,83	203,46	149,79	122,33	112,93	128,22	15,29
Parte non obbligatoria	564,65	535,86	513,18	453,63	449,46	571,51	563,83	-7,68
Catt. 6 e 8 : Altre spese di funzionamento (Trasferimenti passivi, oneri tributari) (a)	38,73	39,41	35,23	35,02	32,50	32,91	33,42	0,51
Parte obbligatoria	16,34	17,63	13,98	14,57	14,00	13,73	14,24	0,51
Parte non obbligatoria	22,39	21,78	21,25	20,45	18,50	19,18	19,18	0,00
Cat. 10 - Altre spese di funzionamento (Spese non classificablli in altre voci)	317,09	957,73	801,49	799,51	864,19	1.007,72	980,33	-27,39
Parte obbligatoria	312,24	834,11	672,85	677,55	742,96	881,61	854,85	-26,76
Parte non obbligatoria	4,85	123,62	128,64	121,96	121,23	126,11	125,48	-0,63
TOTALE COMPLESSIVO	**4.231,00**	**3.932,17**	**3.616,04**	**3.473,51**	**3.471,42**	**3.766,12**	**3.749,78**	**-16,34**
Parte obbligatoria	3.584,96	3.200,86	2.911,77	2.844,27	2.851,90	3.005,61	2.997,17	-8,44
Parte non obbligatoria	646,04	731,31	704,27	629,24	619,52	760,51	752,61	-7,90

(a) I Trasferimenti passivi sono al netto dei versamenti al Bilancio dello Stato

Per quanto riguarda le specifiche voci di uscita di parte corrente, si rappresenta quanto segue.

a) categoria 1^ - uscite per gli organi dell'Ente

La spesa che si prevede di sostenere nell'anno in esame per la categoria in epigrafe è pari a 3,65 mln/€, dato pressoché invariato rispetto all'assestato 2017.

b) categoria 2^ - oneri per il personale in attività di servizio

Gli oneri per il personale in attività di servizio, ripartiti fra il centro di responsabilità direzione centrale risorse umane – UPB n. 4 – e quello della direzione centrale risorse strumentali – UPB n. 5 –, per l'anno in esame, ammontano a complessivi 1.717,91 mln/€; rispetto alle previsioni assestate 2017 (1.714,66 mln/€), si registra una crescita di 3,25 mln/€ (+0,2%).
Per un raffronto più significativo con i risultati dell'anno precedente, il collegio ha elaborato la seguente tabella n. 27, nella quale si riportano le principali voci di spesa per il personale previste per il 2018, poste a raffronto con il totale delle spese per le analoghe voci riferito agli esercizi 2012-2016, nonché alle previsioni assestate 2017.

TAB N. 27 : ONERI PER IL PERSONALE IN ATTIVITA' DI SERVIZIO

Voce di spesa	Consuntivo 2012	Consuntivo 2013	Consuntivo 2014	Consuntivo 2015	Consuntivo 2016	PREVISIONI 2017 ASSESTATE	PREVISIONI 2018	Differenze Previsioni 2018 su Previsioni 2017 Assestate
	(Importi in euro)							
Stipendi e assegni fissi al personale a tempo indeterminato e determinato	883.807.113,81	902.869.250,58	865.897.270,78	809.146.645,06	789.083.117,94	804.000.000,00	820.100.000,00	16.100.000,00
Straordinario	28.816.375,15	25.000.000,00	19.458.725,44	16.316.115,91	15.503.315,00	19.000.000,00	19.000.000,00	0,00
Missioni (interno - estero)	20.611.768,14	20.960.537,76	18.995.154,76	14.114.466,33	12.428.974,32	20.732.085,35	20.732.085,35	0,00
Spese per il personale comandato	34.791.625,09	31.000.000,00	16.000.000,00	15.000.000,00	15.000.000,00	10.000.000,00	650.000,00	-9.350.000,00
Fondi trattamento accessorio	500.542.243,40	434.989.466,81	429.505.599,50	485.449.622,28	468.229.910,00	451.697.760,72	445.619.410,64	-6.078.350,08
Oneri previdenziali	346.838.997,54	331.544.841,61	324.978.368,62	317.799.197,89	337.876.885,78	325.342.582,00	327.818.266,00	2.475.684,00
Totale	**1.815.408.123,13**	**1.746.364.096,76**	**1.674.835.119,10**	**1.657.826.047,47**	**1.638.122.203,04**	**1.630.772.428,07**	**1.633.919.761,99**	**3.147.333,92**

Al riguardo, si evidenzia quanto segue:

Dotazione organica e consistenze

L'art. 8, comma 2, lett. e) del regolamento di amministrazione e contabilità prevede che "*la pianta organica del personale dell'Istituto*" costituisce allegato al bilancio. In proposito, si prende atto che nell'allegato tecnico è presente una tabella dove viene rappresentata la dotazione dell'organico in base alla determinazione presidenziale n. 59 del 14.2.2017 e la previsione del personale alla data del 31.12.2018.
In merito, si fa presente che la citata determinazione presidenziale ha sostituito la precedente determinazione presidenziale n. 140 del 20.10.2016, ridefinendo la dotazione organica di cui alla determinazione presidenziale n. 58 del 12.5.2014.

TAB. N. 28 : CONSISTENZA DEL PERSONALE E DOTAZIONE ORGANICA

Fascia / posizione economica		Dotazione organica da Det. n. 58/2014	Dotazione organica da Det. n.140/2016	Dotazione organica da Det. n.59/2017	Consistenza prevista al 31.12.2018
Dirigenza	Dirigenti I fascia	48	48	48	37
	Dirigenti II fascia	464	464	464	435
	Totale Dirigenti	512	512	512	472
Personale non dirigenziale e delle aree professionali	Aree Professionisti e personale medico	996	996	996	907
	Totale Aree A/B/C	28.479	28.414	28.423	26.799
	Insegnanti+Dir. Scol.	12	12	12	14
	Totale personale non dirigenziale	29.487	29.422	29.431	27.720
Totale INPS		29.999	29.934	29.943	28.192

Fonte: Dati elaborati dal collegio sindacale sulla base dell'allegato alla relazione del direttore generale al bilancio preventivo 2018.

Nella relazione del direttore generale al bilancio di previsione 2018 è precisato che "*la consistenza previsionale al 31.12.2018 è ottenuta decurtando dalla consistenza al 31.12.2017 lo stesso numero di cessazioni intervenute nel corso di tutto il 2017 nonché sommando il personale che si prevede di assumere (365+730 unità) nell'Area C, in base alle autorizzazioni rilasciate dal Dipartimento della Funzione Pubblica; è stato già bandito un concorso pubblico, per titoli ed esami, a 365 analisti di processo-consulenti professionali nei ruoli del personale dell'INPS, area C, posizione economica C1 (bando pubblicato su Gazzetta Ufficiale n. 90 del 24.11.2017)*".

Il collegio rinnova l'invito all'Amministrazione a fornire, in occasione della presentazione dei prossimi documenti contabili e delle relazioni trimestrali, il dettaglio analitico della dotazione organica vigente, suddivisa, oltre che per area, anche per singole posizioni retributive, e delle relative ed aggiornate consistenze.

Spese per stipendi ed assegni fissi

Circa la quantificazione delle spese per stipendi ed assegni fissi, riportata nel cap. 4U1102001 per un importo pari a 820 mln/€, rispetto a 804 mln/€ previsti per l'anno precedente, nell'allegato tecnico si precisa che "*la spesa è stata stimata in relazione alla consistenza del personale prevista nel 2018. In particolare si è tenuto conto del personale in forza al 1° novembre 2017 ridotto delle cessazioni previste entro il 31 dicembre 2017 e di quelle prevedibili nel corso del 2018 ed incrementato per le assunzioni di personale previste nel corso del 2018. L'importo previsto è comprensivo delle seguenti voci: stipendio tabellare, RIA media, indennità di ente e assegno per il nucleo familiare*"[28].

Per effetto della variazione operata è stato adeguato anche lo stanziamento del capitolo 4U1102009 – "*Oneri previdenziali ed assistenziali a carico*

28 - Cfr. pag. 62 dell'allegato tecnico.

dell'Ente connessi ad emolumenti corrisposti al personale".

Spese per il trattamento accessorio

Dal raffronto con l'esercizio precedente, emerge il decremento delle spese in argomento, riferito alla voce 4U1102025 – "*Fondo per i trattamenti accessori per il personale dell'area A, B e C e personale delle qualifiche ad esaurimento art 15, legge n. 88/1989*", il cui stanziamento, come affermato dall'Amministrazione, è stato rideterminato in attuazione dell'art. 23, comma 2, del decreto legislativo n. 75 del 25 maggio 2017[29].

Con specifico riferimento alla quantificazione delle risorse destinate al finanziamento della contrattazione integrativa, il collegio si riserva, in sede di esame dei Fondi relativi ai contratti integrativi per l'anno 2018[30], di verificarne la congruità, precisando che gli stanziamenti previsti, in assenza di certificazione, non autorizzano l'utilizzo a titolo definitivo dei relativi importi.
Inoltre, si evidenzia che una componente significativa dei predetti fondi è costituita dalle risorse derivanti dall'applicazione dell'art. 18, comma 3, della legge n. 88/1989, sulla cui determinazione l'allegato tecnico non fornisce indicazioni.

c) categoria 4^ - uscite per l'acquisto di beni di consumo e di servizi

Le uscite per l'acquisto di beni di consumo e di servizi, connesse al funzionamento degli uffici, delle istituzioni sanitarie e degli stabili da reddito, ammontano per l'anno 2018 a complessivi 692,05 mln/€, con un incremento, rispetto all'assestato 2017, di 7,61 mln/€ (+1,1%).
I capitoli di spesa relativi alla categoria 4^ dell'anno 2018, raffrontati con le voci presenti negli esercizi precedenti, vengono esposti nella seguente tabella n. 29.

29 - Cfr. pag. 63 dell'allegato tecnico.
30 - Il collegio è tenuto a controllare l'andamento dei costi per il personale, in sede di verifica delle compatibilità degli stessi con i vincoli di bilancio, attraverso l'esame delle relazioni illustrative tecnico-finanziarie presentate a corredo dei CCNI di Ente, come dal combinato disposto degli artt. 40, comma 3, e 48, comma 5, del decreto legislativo 30 marzo 2001, n. 165.

TAB. N. 29 : USCITE PER L'ACQUISTO DI BENI DI CONSUMO E SERVIZI
(importi in migliaia di euro)

TITOLO I USCITE CORRENTI Cat. 4^ Uscite per l'acquisto di beni di consumo e di servizi		CONSUNTIVO 2015	CONSUNTIVO 2016	PREVISIONI 2017 ASSESTATE	PREVISIONI 2018	Differenze Previsioni 2018 su Previsioni 2017 Assestate
	CdR D.C. Prestazioni a sostegno del reddito (UPB 3)					
3U1104037	Spese per servizi svolti dalle A.S.L.	0	0	8	0	-8
	TOTALE UPB 3	**0**	**0**	**8**	**0**	**-8**
	CdR D.C. Risorse umane (UPB 4)					
4U1104007	Gettoni presenza e rimborso ai componenti le Commissioni e Comitati centrali e periferici ed altre spese connesse con il funzionamento di tali organismi e relativi oneri riflessi	192	75	258	310	52
4U1104008	Spese per concorsi	32	16	1.800	1.800	0
4U1104025	Consulenze	0	2	140	140	0
4U1104052	Spese per la sicurezza e la salute sui luoghi di lavoro e per i servizi finalizzati alla rimozione dei rischi *(già 8U1104052)*	1.466	247	0	3.200	3.200
4U1104053	Spese per la fornitura di prestazioni di lavoro temporaneo (lavoro interinale)	230	183	300	6.200	5.900
4U1104063	Spese per visite medico fiscali ai dipendenti	186	260	700	700	0
4U1104073	Collaborazioni	5	10	78	78	0
4U1104076	Spese per i servizi svolti da altri Enti ed organismi nazionali per la riscossione dei crediti verso il personale dipendente	0	0	100	100	0
	TOTALE UPB 4	**2.111**	**793**	**3.376**	**12.528**	**9.152**
	CdR D.C. Risorse strumentali (UPB 5)					
5U1104001	Acquisto libri, pubblicazioni tecniche, quotidiani e riviste	813	325	1.050	1.050	0
5U1104005	Stampa modelli, acquisto carta, cancelleria e altro materiale di consumo	315	567	1.056	1.056	0
5U1104006	Pubblicazioni monografiche e periodiche	0	5	30	30	0
5U1104009	Manutenzione e noleggio impianti, macchine, apparecchiature sanitarie, mobilia e attrezzi ed altri beni mobili	2.769	2.120	3.063	3.063	0
5U1104010	Noleggio e spese di esercizio di mezzi di trasporto	168	148	182	182	0
5U1104011	Spese postali, telegrafiche e telefoniche degli uffici	13.000	10.846	17.700	17.000	-700
5U1104012	Spese per illuminazione e forza motrice degli uffici	28.595	25.985	30.766	29.265	-1.501
5U1104013	Spese per riscaldamento e condizionamento d'aria degli uffici	16.364	13.681	14.803	15.018	215
5U1104014	Spese di conduzione, pulizia, igiene, sanificazione e vigilanza per i locali adibiti ad uffici	74.816	74.699	92.228	91.391	-837
5U1104015	Fitto di locali adibiti ad uffici *(già 8U1104015)*	43.347	40.626	41.465	38.300	-3.165
5U1104016	Spese di manutenzione ordinaria degli stabili strumentali di proprietà o presi in affitto (uffici e istituzioni sanitarie) *(già 8U1104016)*	4.748	4.192	8.356	8.976	620
5U1140017	Spese per l'organizzazione e la partecipazione a convegni, congressi, conferenze, mostre ed altre manifestazioni	0	4	35	35	0
5U1140018	Spese di facchinaggio, trasporti e spedizioni varie	8.153	8.726	11.000	11.693	693
5U1104019	Spese per accertamenti sanitari per la concessione di prestazioni istituzionali	494	169	2.571	2.571	0
5U1104024	Spese di rappresentanza	6	1	7	7	0
5U1104028	Spese per i servizi di archivazione ex D.Lgs. n. 42/2004 *(già 8U1104028)*	3.048	3.048	1.780	4.000	2.220
5U1104030	Altre spese per l'acquisto di beni di consumo e servizi	563	435	1.320	1.320	0
5U1104032	Spese per acquisto viveri, materiali di consumo e di servizi per la gestione della Casa di riposo di Camogli	642	638	0	0	0
5U1104036	Spese per bando di gare relative all'acquisizione di beni e servizi	270	234	740	740	0
5U1104039	Spese per la trasmissione dati canoni per rete fonia-dati, videoconferenze e teleaudioconferenze	1.982	1.928	2.000	6.800	4.800
5U1104040	Stampati, nastri magnetici, pellicole ed altro materiale di consumo per la elaborazione automatica dei dati	1.603	2.172	3.000	3.000	0
5U1104041	Manutenzione macchine e attrezzature connesse con la elaborazione automatica dati e software	9.393	7.802	16.917	15.000	-1.917
5U1104042	Spese per l'accesso ai sistemi informativi di altri Enti (Corte di Cassazione, ISTAT, Istituto poligrafico e zecca dello Stato, ecc)	403	444	800	800	0
SEGUE						

SEGUE						
5U1104044 *	Premi di assicurazione	2.874	2.540	4.015	4.134	119
5U1104049 *	Noleggio apparecchiature elettroniche e canone per licenze d'uso prodotti software	16.926	17.122	14.300	2.000	-12.300
5U1104050 *	Spese per servizi di manutenzione e sviluppo software	96.465	61.953	104.000	90.483	-13.517
5U1104051 *	Spese per l'attività di monitoraggio sulla esecuzione dei contratti per la progettazione, realizzazione, manutenzione, gestione e conduzione operativa di sistemi informativi automatizzati	741	741	530	1.700	1.170
5U1104055	Spese per i servizi di trasmissione dati forniti dal sistema pubblico di connettività (SPC)	67.173	46.274	39.030	50.180	11.150
5U1104056	Spese per il servizio di garanzia dei sistemi informatici contro eventi distruttivi (Business Continuity / Disaster Recovery)	17.276	18.221	13.556	14.570	1.014
5U1104057	Fitto di stabili adibiti ad uffici già di proprietà trasferiti al FIP - Fondo immobili pubblici - e al Fondo Patrimonio Uno - Fondi comuni d'investimento immobiliare di tipo chiuso ai sensi dell'art. 4 del DL 351/2001 convertito nella Legge 410/2001 *(già 8U1104057)*	59.299	52.699	52.087	53.000	913
5U1104058	Spese per l'informazione e la comunicazione istituzionale	390	402	1.229	1.229	0
5U1104060 *	Spese per pubblicità dirette a rafforzare l'immagine dell'Istituto	0	1	14	14	0
5U1104061 *	Spese per relazioni pubbliche	0	0	7	7	0
5U1104062 *	Spese per formazione e addestramento del personale (compensi docenza esterna, prodotti, materiali, pubbl., supporti e altro finalizzati alla didattica)	0	0	0	2.702	2.702
5U1104067 *	Spese per servizi di contact center	84.827	94.793	94.200	89.800	-4.400
5U1104069 *	Oneri per la gestione degli archivi e relativa dematerializzazione *(già 8U1104069)*	18.998	18.931	21.233	21.233	0
5U1104072 *	Spese per servizi di impiantistica degli stabili strumentali di proprietà o presi in affitto	20.564	19.704	22.058	22.656	598
5U1104075 *	Spese per l'acquisto di servizi professionali specialistici a supporto dei sistemi informativi	0	31.661	44.247	58.247	14.000
	TOTALE UPB 5	**597.025**	**563.837**	**661.375**	**663.252**	**1.877**
	CdR Centro di responsabilità altre strutture di Direzione Generale (UPB 8)					
8U1104026 *	Spese per la conduzione degli stabili da reddito non cartolarizzati in gestione diretta	1.673	1.537	4.010	3.750	-260
8U1104027 *	Oneri per la manutenzione ordinaria degli stabili da reddito non cartolarizzati in gestione diretta	455	841	2.780	2.590	-190
8U1104045 *	Compensi ed oneri per la gestione del patrimonio immobiliare dell'Istituto (non oggetto di cartolarizzazione)	1.328	3.135	4.325	8.195	3.870
8U1104048 *	Spese per la valutazione del patrimonio immobliare da reddito da dismettere	0	7	1.395	1.000	-395
8U1104052	Spese per la sicurezza e la salute sui luoghi di lavoro *(ora 4U1104052)*	850	1.411	3.200	0	-3.200
8U1104062 *	Spese per l'acquisto di servizi e beni per la formazione e addestramento del personale (compensi docenza esterna, prodotti, materiali, pubbl., supporti e altro finalizzati alla didattica)	488	734	3.202	0	-3.202
8U1104068 *	Spese per servizi svolti da altri Enti ed organismi nazionali per la riscossione dei canoni di affitto degli stabili da reddito ex INPDAP e dei crediti per rate di mutui concessi alle cooperative edilizie e ad altri Enti	132	131	240	200	-40
8U1104074 *	Spese per servizi di supporto ai progetti europei ed internazionali	0	0	535	535	0
	TOTALE UPB 8	**4.926**	**7.796**	**19.687**	**16.270**	**-3.417**

RIEPILOGO	2015	2016	2017	2018	
Totale UPB 3	0	0	8	0	-8
Totale UPB 4	2.111	793	3.376	12.528	9.152
Totale UPB 5	597.025	563.837	661.375	663.252	1.877
Totale UPB 8	4.926	7.796	19.687	16.270	-3.417
TOTALE COMPLESSIVO	**604.062**	**572.426**	**684.446**	**692.050**	**7.604**

*capitolo di natura non obbligatoria

Le maggiori variazioni in incremento delle spese della categoria, rispetto all'esercizio precedente, riguardano principalmente:

- le spese per la fornitura di prestazioni di lavoro temporaneo - lavoro

interinale (cap. 4U1104053), pari a 6.200 mgl/€ (+5.900 mgl/€ rispetto al 2017);
- le spese per i servizi di archivazione ex D.Lgs. n. 42/2004 (cap. 5U1104028 già 8U1104028), pari a 4.000 mgl/€ (+2.220 mgl/€ rispetto al 2017);
- i compensi per la gestione del patrimonio immobiliare dell'Istituto (cap. 8U1104045), pari a 8.195 mgl/€ (+3.870 mgl/€ rispetto al 2017), in correlazione con la variazione di -4.022 mgl/€ rispetto al 2017, relativa alle spese per la gestione e la vendita degli immobili già cartolarizzati (cap. 8U1210017), collocate in altra categoria.

Per quanto riguarda le **spese dell'area informatica**, vengono, di seguito, elencate le variazioni in aumento ed in diminuzione (variazioni compensative), rispetto all'esercizio precedente:
- spese per la trasmissione dati canoni per rete fonia-dati, videoconferenze e teleaudioconferenze (cap. 5U1104039), pari a 6.800 mgl/€ (+4.800 mgl/€ rispetto al 2017);
- manutenzione macchine e attrezzature connesse con la elaborazione automatica dati e software (cap. 5U1104041), pari a 15.000 mgl/€ (-1.917 mgl/€ rispetto al 2017);
- noleggio apparechiature elettroniche e canone per licenze d'uso prodotti software (cap. 5U1104049), pari a 2.000 mgl/€ (-12.300 mgl/€ rispetto al 2017);
- spese per servizi di manutenzione e sviluppo software (cap. 5U1104050), pari a 90.483 mgl/€ (-13.517 mgl/€ rispetto al 2017);
- spese per l'attività di monitoraggio sulla esecuzione dei contratti per la progettazione, realizzazione, manutenzione, gestione e conduzione operativa di sistemi informativi automatizzati (cap. 5U1104051), pari a 1.700 mgl/€ (+1.170 mgl/€ rispetto al 2017);
- spese per i servizi di trasmissione dati forniti dal sistema pubblico di connettività (cap. 5U1104055), pari a 50.180 mgl/€ (+11.150 mgl/€ rispetto al 2017);
- spese per il servizio di garanzia dei sistemi informatici contro eventi distruttivi - Business Continuity / Disaster Recovery (cap. 5U1104056), pari a 14.570 mgl/€ (+1.014 mgl/€ rispetto al 2017);
- spese per servizi di contact center (cap. 5U1104067), pari a 89.800 mgl/€ (-4.400 mgl/€ rispetto al 2017);
- spese per l'acquisto di servizi professionali specialistici a supporto dei sistemi informativi (cap. 5U1104075), pari a 58.247 mgl/€ (+14.000 mgl/€ rispetto al 2017).

Con riferimento alle predette variazioni, il collegio evidenzia che nel documento trasmesso non si rinvengono esaurienti motivazioni poste alla base dell'incremento delle suddette previsioni.
Inoltre, si segnala nuovamente all'Ente l'esigenza di predisporre accurati documenti di pianificazione che consentano di verificare gli interventi strategici di razionalizzazione e contenimento della spesa pubblica.

50

11. Le misure di contenimento delle spese

L'allegato tecnico predisposto dal direttore generale contiene l'elenco dettagliato delle diverse norme di contenimento della spesa pubblica che hanno effetti sul bilancio dell'Istituto; la stratificazione, nel tempo, delle diverse disposizioni ha già formato oggetto di analisi da parte del collegio in occasione dell'esame dei diversi documenti di bilancio relativi agli anni precedenti, tenendo anche conto del complessivo processo di incorporazione nell'INPS degli Enti soppressi.

Sotto il profilo finanziario, **l'ammontare complessivo delle riduzioni** (con obbligo di versamento al bilancio dello Stato) previsto per l'anno 2018, è quantificato dall'Istituto in complessive **€ 743.227.495,09**, a fronte di € 740.774.244,08 di tagli afferenti all'anno 2017. La differenza in aumento, pari a € 2.453.251,01, rispetto alle riduzioni già evidenziate nelle previsioni assestate 2017, è riferita sia all'applicazione dell'art. 6, comma 2, della legge 17 luglio 2015, n. 109, di conversione, con modificazioni, del decreto legge 21 maggio 2015, n. 65, che indica per la lettera a), a decorrere dal 2018, un aumento di € 2.454.000,00 rispetto all'esercizio precedente, sia alla riduzione di € 748,99 sui versamenti riferiti a norme antecedenti il 2011, precedentemente indicati con arrotondamenti[31].

Si riporta, per un quadro di sintesi, la seguente tabella n. 30, desunta dall'allegato tecnico trasmesso dal direttore generale.

31 - Cfr. pag. 10 e ss. dell'allegato tecnico del direttore generale e pag. da 167 a 169 dell'allegato 1 dell'allegato tecnico predisposto dal direttore generale.

TAB. N. 30: SINTESI DELLE MISURE DI CONTENIMENTO DELLE SPESE (Importi in euro)

Descrizione		Consuntivo 2015	Consuntivo 2016	Preventivo 2017	Preventivo 2018
Riepilogo versamenti al bilancio dello Stato					
CAPITOLO 8U1206024					
art. 6, comma 7, legge n. 122/2010	Spesa per incarichi e consulenza	561.604,69	561.604,69	561.605,00	561.604,69
art. 61, comma 2, legge n. 133/2008	Spese per studi e consulenze	102.500,00	102.500,00	102.500,00	102.500,00
art. 6, comma 8, legge n. 122/2010	Spese per relazioni pubbliche, rappresentanza, ecc.	1.498.198,37	1.498.198,37	1.498.207,00	1.498.198,37
art. 61, comma 5, legge n. 133/2008	Spese per convegni, mostre, pubblicità, ecc.	575.145,13	575.145,13	575.145,00	575.145,13
art. 6, comma 12, legge n. 122/2010	Spese per missioni (anche estero)	6.683.213,12	6.683.213,12	6.683.214,00	6.683.213,12
art. 6, comma 13, legge n. 122/2010	Attività di formazione	3.838.851,08	3.838.851,08	3.839.326,00	3.838.851,08
art. 1, comma 11, legge n. 266/2005, come modificato dall'art. 6, comma 14, legge n. 122/2010	Acquisto, manutenzione, noleggio autovetture e buoni taxi	121.261,62	121.261,62	121.526,00	121.261,62
Sub Totale		13.380.774,01	13.380.774,01	13.381.523,00	13.380.774,01
art. 4, comma 66, legge n. 183/2011	Misure di razionalizzazione organizzativa	13.200.000,00	13.200.000,00	13.200.000,00	13.200.000,00
art. 21, comma 8, legge n. 214/2011	Riduzione spese di funzionamento	100.000.000,00	100.000.000,00	100.000.000,00	100.000.000,00
art. 4, comma 77, legge n. 92/2012	Misure di razionalizzazione organizzativa aggiuntive	72.000.000,00	72.000.000,00	72.000.000,00	72.000.000,00
art. 8, comma 3, legge n. 135/2012 (D.L. n. 95/2012)	Riduzione spese per consumi intermedi	90.517.878,72	90.517.878,72	90.517.878,72	90.517.878,72
art. 1, comma 108, legge n. 228/2012	Risparmi aggiuntivi spese funzionamento	240.000.000,00	240.000.000,00	240.000.000,00	240.000.000,00
art. 8, comma 4, lett. c) e art. 50, c. 3, D.L. n. 66/2014	Ulteriori riduzioni di spesa per consumi intermedi	45.258.939,36	45.258.939,36	45.258.939,36	45.258.939,36
art. 1, comma 305, legge n. 190/2014	Razionalizzazione procedure e tempi pagamento prestazioni, comunicazione del decesso entro 48 ore	11.000.000,00	11.000.000,00	11.000.000,00	11.000.000,00
art. 1, comma 307, legge n. 190/2014	Razionalizzazione delle attività nell'ambito del servizio CUN	41.000.000,00	41.000.000,00	41.000.000,00	41.000.000,00
art. 6, comma 2, legge n. 109/2015	Razionalizzazione delle procedure di pagamento Riduzione commissioni servizi pagamento prestazioni pensionistiche	971.000,00	6.117.000,00	11.246.000,00	13.700.000,00
art. 1, comma 608, legge n. 208/2015	Razionalizzazione delle procedure di pagamento Riduzione compensi ai professionisti legali	4.321.939,56	40.810.000,00	40.810.000,00	40.810.000,00
Sub Totale		618.269.757,64	659.903.818,08	665.032.818,08	667.486.818,08
Totale capitolo 8U1206024		631.650.531,65	673.284.592,09	678.414.341,08	680.867.592,09
CAPITOLO 8U1206025					
art. 6, comma 3, legge n. 122/2010	Riduzione 10% indennità, retribuzioni organi collegiali	59.980,12	60.834,78	155.796,00	155.796,00
art. 61, comma 1, legge n. 133/2008	Riduzioni spese 30% per gli organi collegiali	528.377,24	528.377,24	528.377,00	528.377,00
art. 6, comma 1, legge n. 122/2010	Organi collegiali (gettone presenza 30 euro)	66.425,55	67.425,55	70.162,00	70.162,00
Totale capitolo 8U1206025		654.782,91	656.637,57	754.335,00	754.335,00
CAPITOLO 8U1206027					
art. 67, commi 5 e 6, legge n. 133/2008	Fondi per contrattazione integrativa	61.605.568,00	61.605.568,00	61.605.568,00	61.605.568,00
Totale capitolo 8U1206027		61.605.568,00	61.605.568,00	61.605.568,00	61.605.568,00
Totale risparmi per riversamento competenza		693.910.882,56	735.546.797,66	740.774.244,08	743.227.495,09

Ciò posto, l'Amministrazione al fine di realizzare i risparmi suddetti, conferma le medesime fonti stimate nell'esercizio 2017, con nuovi risparmi pari a € 2.454.000,00, conseguiti ai sensi dell'art. 6, comma 2, della legge n. 109/2015, come indicato nella seguente tabella.

TAB. N. 31: RIEPILOGO RISPARMI PREVISTI (Importi in euro)

Dettaglio risparmi previsti nell'esercizio finanziario 2018	
Previsioni di bilancio 2012	137.748.895,99
Previsioni di bilancio 2013	198.895.655,74
Previsioni di bilancio 2014	209.245.953,23
Previsioni di bilancio 2015	68.057.313,12
Previsioni di bilancio 2016	45.956.000,00
Previsioni di bilancio 2018	5.129.000,00
Risparmi da preventivo originario 2018	2.454.000,00
Totale	667.486.818,08

Si rammenta, inoltre, che l'INPS è tenuto anche al versamento al bilancio dello Stato dell'importo di 50 milioni di euro a seguito di quanto disposto dall'art. 1, comma 306, della legge n. 190/2014: "*L'INPS rende indisponibile l'importo di 50 milioni di euro delle entrate per interessi attivi, al netto dell'imposta sostitutiva, derivanti dalla concessione di prestazioni creditizie agli iscritti alla gestione di cui all'articolo 1, comma 245, della legge 23 dicembre 1996, n. 662, e procede al riversamento all'entrata del bilancio dello Stato*".
Inoltre, si fa presente che, in riferimento all'art. 6, comma 2, lettera b), del decreto legge n. 65/2015, convertito dalla legge n. 109/2015, che prevede per l'anno 2018 l'incremento per 4,846 milioni di euro dell'importo del versamento di cui all'art. 1, comma 306, della legge 190/2014, il capitolo 8U1206102, relativo al predetto versamento è stato aumentato di € 4.846.000,00 rispetto alla precedente previsione di bilancio: la suddetta disposizione ed il relativo versamento allo Stato non producono effetti sulle spese di funzionamento dell'Istituto.

VERSAMENTO PER INTERESSI ATTIVI RESI INDISPONIBILI	
CAPITOLO 8U1206102	
Art. 1, comma 306, legge n. 190/2014 (legge di stabilità 2015)	50.000.000,00
Art. 6, comma 2, lettera b), decreto legge n. 65/2015, convertito dalla legge n. 109/2015	4.846.000,00
Totale competenza 2018	**54.846.000,00**

Con riferimento al dettaglio dei risparmi applicati, il collegio precisa che eventuali difformità, tra le riduzioni apportate e la coerenza con il quadro di riferimento normativo, dovranno formare oggetto di integrazione in occasione della prossima variazione al bilancio preventivo 2018 e, relativamente agli obblighi di versamento all'Erario, il collegio rinnova l'invito alla direzione centrale competente a trasmettere periodicamente le relative quietanze.

12. Considerazioni finali

In estrema sintesi e come evidenziato nelle pagine precedenti della presente relazione, il progetto di bilancio preventivo predisposto dall'INPS per l'esercizio finanziario 2018 prevede i seguenti risultati differenziali di bilancio al 31 dicembre 2018; nella tabella allegata, tali risultati sono messi a raffronto con i dati dei consuntivi 2015-2016 e con quelli relativi alle previsioni originarie, alla prima nota di variazione 2017 ed alla nota di assestamento per l'esercizio finanziario 2017.

	Consuntivo 2015	Consuntivo 2016	ANNO 2017			Preventivo 2018
			Previsioni Originarie	1^nota di variazione	Nota di Assestamento	
	(importi in mln/€)					
differenziale di cassa	-112.090	-112.989	-122.419	-124.929	-120.409	-120.765
disavanzo economico di esercizio	-16.297	-6.220	-6.152	-6.279	-9.803	-7.581
avanzo/disavanzo finanziario di competenza	1.433	351	-6.551	-6.599	-4.187	-5.411
avanzo di amministrazione	36.792	36.451	26.411	26.363	32.264	26.853
situazione patrimoniale netta	5.870	78	-7.863	-7.990	-9.666	-17.191

La previsione di un risultato di esercizio al 31.12.2018 pari a -7.581 mln/€ (al netto degli accantonamenti alle riserve legali) fa seguito a un ormai consolidato andamento negativo dei risultati economici d'esercizio (2012: -12.217 mln/€; 2013: -12.846 mln/€; 2014: -12.485 mln/€; 2015: -16.297 mln/€; 2016: -6.220 mln/€).

Tali risultati hanno determinato una progressiva erosione del patrimonio netto dell'Istituto che, per l'esercizio in corso, si attesta presuntivamente a -17.191 mln/€.

A conclusione dell'esame del documento contabile in parola, **si formulano le seguenti considerazioni e raccomandazioni di carattere generale.**

- ✓ In via preliminare, si osserva che il progetto di bilancio preventivo generale per l'anno 2018, adottato con determinazione presidenziale n. 200 del 20 dicembre 2017, è pervenuto al collegio, ai fini della predisposizione della relazione di competenza, in ritardo rispetto ai termini previsti dall'art. 8, comma 3, del regolamento di amministrazione e contabilità.
- ✓ Come precedentemente osservato nell'ambito della presente relazione, si sottolinea l'esigenza che l'elaborazione del prossimo documento contabile di variazione accolga, in modo tempestivo, gli effetti sul bilancio dell'INPS delle disposizioni contenute nella legge 27 dicembre 2017, n. 205 (bilancio di previsione dello Stato per l'anno finanziario 2018 e bilancio pluriennale per il triennio 2018-2020).
- ✓ Si conferma la presenza di un'ingente mole di residui attivi, soprattutto di natura contributiva ed afferenti al TFR; a questo proposito e pur tenendo conto degli effetti previsti dalla citata legge di bilancio di previsione dello Stato 2018, risulta urgente intensificare le operazioni di verifica del loro effettivo grado di esigibilità e la reale qualità dei crediti sottostanti, in considerazione dei ripetuti processi di svalutazione e dei corrispondenti accantonamenti annuali. Appare, altresì, delicata la situazione dei residui passivi, situazione che necessita altrettanto di urgenti interventi di verifica,

al fine di pervenire al loro graduale smaltimento.

- ✓ Appare, inoltre, indispensabile proseguire il percorso avviato mediante un'azione gestionale complessiva e maggiormente incisiva per il progressivo miglioramento dell'equilibrio economico-finanziario e per il superamento delle criticità evidenziate più volte in materia di previsione e monitoraggio delle entrate contributive, di recupero dei crediti contributivi, nonché di individuazione delle modalità di movimentazione del "*fondo svalutazione crediti*".
- ✓ Si invita l'Istituto ad intensificare l'azione di valorizzazione del proprio patrimonio, in coerenza con il quadro normativo vigente, con le linee di indirizzo del CIV, con i criteri e le modalità operative individuate nell'attuale piano di investimento e disinvestimento del patrimonio immobiliare non strumentale e del patrimonio mobiliare e nei relativi aggiornamenti, nonché con le disposizioni contenute nella regolamentazione interna dell'Ente.
- ✓ Si invita l'Istituto a proseguire le iniziative dirette al miglioramento dell'attività negoziale riferita all'acquisizione di beni e servizi e all'esecuzione dei lavori, nel pieno rispetto della normativa di settore e sulla base di una razionale programmazione. A questo proposito, si richiamano le considerazioni già espresse dall'organo di controllo circa la necessità di un maggior raccordo ed integrazione tra gli atti di programmazione strategica e quelli riferiti alla programmazione finanziaria e di predisporre una specifica pianificazione delle spese per l'informatica. Con riferimento all'attività negoziale, si sottolinea nuovamente l'esigenza di provvedere al relativo aggiornamento del RAC.
- ✓ Si conferma, infine, l'oppportunità che l'Ente riassuma ed illustri i principali interventi realizzati e da realizzare in tema di razionalizzazione e di contenimento della spesa pubblica, attraverso l'elaborazione di un organico "*Piano di razionalizzazione delle spese di funzionamento*", al fine di ottimizzare la spesa e per un puntuale riscontro dei risparmi strutturali conseguiti, coerentemente con le direttive ed istruzioni previste, da ultimo, dalla circolare MEF – RGS n. 33 del 20 dicembre 2017 avente per oggetto "*Enti ed Organismi pubblici – Bilancio di previsione per l'esercizio 2018*".

° ° °

Il collegio, nel confermare quanto evidenziato nella presente relazione e con le considerazioni e le raccomandazioni precedentemente esposte, esprime il proprio **parere favorevole alla prosecuzione dell'iter di approvazione del bilancio di previsione per l'esercizio finanziario 2018**, al fine di consentire la continuità dell'azione amministrativa dell'Istituto.

IL COLLEGIO DEI SINDACI

Paola Chiari

Roberto Nicolò

Giorgio Danieli

Benito Di Troia

Danilo Giovanni Festa

Natale Forlani

Pietro Voci

INPS

BILANCIO PREVENTIVO

DELLE GESTIONI E DEI FONDI

AMMINISTRATI

INPS - Collegio Sindacale

2 Fondo pensioni lavoratori dipendenti

Relazione al bilancio preventivo 2018

Le previsioni relative all'anno 2018 della gestione in esame presentano un risultato economico di esercizio positivo di 1.344 mln/€, a fronte del deficit economico di 276 mln/€ del preventivo assestato 2017, con un miglioramento di 1.620 mln/€, come da prospetto seguente.

Descrizione	Consuntivo 2016	Previsioni 2017 Assestate	Previsioni 2018	Differenze Previsioni 2018 su Previsioni 2017 Assestate	
				assolute	%
	in milioni di euro				
Disavanzo patrimoniale netto all'inizio dell'esercizio	**-138.963**	**-138.273**	**-138.549**	**-276**	**0,20%**
Valore della produzione	117.980	117.605	120.592	2.987	2,54%
Costo della produzione	-116.905	-117.791	-119.153	-1.362	1,16%
Differenza	1.075	-186	1.439	1.625	—
Proventi e oneri finanziari	-53	-60	-57	3	-5,00%
Rettifiche di valore di attività finanziarie	0	0	0	0	—
Proventi e oneri straordinari	-292	5	0	-5	-100,00%
Imposte di esercizio	-40	-35	-38	-3	8,57%
Risultato d'esercizio	**690**	**-276**	**1.344**	**1.620**	—
Disavanzo patrimoniale netto alla fine dell'esercizio (*)	**-138.273**	**-138.549**	**-137.205**	**1.344**	**-0,97%**

(*) Comprende le poste patrimoniali della Gestione speciale per l'erogazione dei trattamenti pensionistici al personale degli Enti Pubblici Creditizi, pari a 137 mln/€, trasferite al FPLD ai sensi del Decreto ministeriale 12 dicembre 2012

Al fine di una più immediata comprensione delle poste previsionali del Fondo, si rappresentano, nel seguente prospetto le risultanze del FPLD (separato dalle evidenze contabili confluite nello stesso - ex Fondi Trasporti, Elettrici, Telefonici e INPDAI) e della Gestione nel suo complesso.

Descrizione	Risultato di esercizio		Differenze	Situazione patrimoniale netta al 31-12		Differenze
	Previsioni 2017 Assestate	Previsioni 2018		Previsioni 2017 Assestate	Previsioni 2018	
	in milioni di euro					
FPLD	8.147	10.113	1.966	-30.715	-20.602	10.113
ex F.do Trasporti	-956	-954	2	-21.971	-22.925	-954
ex F.do Elettrici	-2.074	-2.183	-109	-33.941	-36.124	-2.183
ex F.do Telefonici	-1.327	-1.383	-56	-9.381	-10.764	-1.383
ex INPDAI	-4.066	-4.249	-183	-42.541	-46.790	-4.249
Totale FPLD	**-276**	**1.344**	**1.620**	**-138.549**	**-137.205**	**1.344**

Come già rappresentato nei precedenti esercizi, si osserva *che il risultato economico complessivo del Fondo continua a risentire dello squilibrio gestionale delle separate evidenze contabili (ex Fondi Trasporti, Elettrici, Telefonici e INPDAI), i cui disavanzi di esercizio, complessivamente pari a*

8.769 mln/€, ridimensionano l'avanzo di esercizio del FPLD in senso stretto[1], pari a 10.113 mln/€. Il dato assume maggiore rilevanza ove si consideri che il numero delle pensioni a carico del FPLD al netto dei suindicati Fondi (n. 8.175.644) rappresenta il 95,32% di quelle complessivamente in pagamento al 31.12.2018 per l'intero Fondo pensioni (n. 8.577.359).

Con riguardo ai singoli valori di bilancio della gestione in esame, il collegio ritiene di evidenziare i seguenti aspetti.

GESTIONE ECONOMICA

Valore della produzione

- *Proventi e corrispettivi per la produzione delle prestazioni e/o servizi*
  Nell'ambito di tale posta, si evidenzia la somma di 107.340 mln/€ a titolo di Aliquote contributive a carico dei datori di lavoro e/o degli iscritti, con un incremento di 3.336 mln/€ rispetto all'assestato 2017, quale somma algebrica dei maggiori contributi relativi al FPLD al netto delle contabilità separate (+3.370 mln/€) e del minor gettito contributivo delle separate contabilità (-34 mln/€).

  Si osservano, inoltre, le Quote di partecipazione degli iscritti all'onere di specifiche gestioni per 448 mln/€ (-63 mln/€ rispetto all'assestato 2017), riferibili principalmente alle riserve, valori capitali e di riscatto (176 mln/€) e ai contributi per prosecuzione volontaria (158 mln/€), nonché ai proventi per divieto di cumulo (114 mln/€).

- *Altri ricavi e proventi*
  Tali poste comprendono principalmente:
  1. i Trasferimenti dalla Gestione degli interventi assistenziali e di sostegno alle gestioni previdenziali per 8.179 mln/€ (8.476 mln/€ nell'assestato 2017), di cui principalmente 3.882 mln/€ relativi alla copertura del mancato gettito contributivo a seguito di esoneri previsti da varie disposizioni normative in favore di categorie e settori produttivi (-84 mln/€ rispetto all'assestato 2017), 3.471 mln/€ relativi alla copertura figurativa di periodi indennizzati con trattamento speciale di disoccupazione, trattamento di integrazione salariale straordinaria e di mobilità (-213 mln/€ rispetto all'assestato 2017) e 761 mln/€ a titolo di altre coperture figurative fiscalizzate e coperture di minori entrate;
  2. i Trasferimenti da parte di altre gestioni dell'INPS, per 4.406 mln/€ (4.392 mln/€ nell'assestato 2017) che provengono, in larga misura, dalla Gestione prestazioni temporanee ai

1 - Al netto delle contabilità separate.

lavoratori dipendenti per la copertura figurativa di periodi indennizzati di trattamenti ordinari di disoccupazione, e trattamento ordinario di integrazione salariale per 3.510 mln/€ (3.500 mln/€ nell'assestato 2017);

3. le Entrate non classificabili in altre voci, per 233 mln/€ (226 mln/€ nell'esercizio precedente).

Al riguardo, si evidenzia che i trasferimenti dalla GIAS e da altre gestioni dell'INPS, di cui all'allegato n. 11 alla relazione del preventivo in esame, trovano una diversa esposizione contabile nel conto economico della gestione, nel quale le voci, all'interno della categoria "Altri ricavi e proventi", vengono aggregate per Trasferimenti da GIAS e Valori di copertura di periodi assicurativi.

Costo della produzione

- *Costi per l'acquisto di materie prime, sussidiarie, consumo e merci*

  Nell'ambito di tale posta, si evidenziano le Spese per prestazioni per complessivi 115.410 mln/€ (113.396 mln/€ nell'assestato 2017) che attengono quasi per intero alle rate di pensione (115.405 mln/€) con un aumento di 2.013 mln/€ rispetto all'esercizio precedente.
  Tale valutazione tiene conto:
  - del minor numero dei trattamenti in essere (-111.665);
  - dell'aumento del valore medio delle prestazioni in pagamento (+355 euro).

  L'onere in parola è iscritto al netto della quota di natura assistenziale a carico della G.I.A.S. (art. 37 della legge n. 88/89), la quale, per l'anno in esame, risulta pari a 27.182 mln/€, e della quota relativa all'assegno per il nucleo familiare posto a carico della PTLD per un importo pari a 513 mln/€.

  Si osservano, inoltre, le Poste correttive e compensative di uscite correnti per 759 mln/€ (valore invariato rispetto al 2017) relative al recupero di prestazioni in conseguenza della riliquidazione delle pensioni e dei riaccrediti di rate di pensioni non riscosse dai beneficiari.

- *Ammortamenti e svalutazioni*

  E' stata stimata in 1.103 mln/€ l'assegnazione al Fondo svalutazione dei crediti contributivi (1.743 mln/€ nell'assestato 2017). Il presunto importo, al fine di adeguarne la consistenza al presumibile valore di realizzo degli stessi, tiene conto delle percentuali di svalutazione fissate con determinazione del direttore generale n. 149 del 29 novembre 2017[2], come da tabella seguente:

2 - In attuazione dell'art. 59 del Regolamento di amministrazione e contabilità.

Periodi	Crediti verso le aziende tenute alla presentazione della denuncia a mezzo DM	Crediti verso datori di lavoro del settore agricolo
Fino al 2011	99,00	99,00
2012	75,00	75,00
2013	55,00	55,00
2014	30,00	30,00
2015	20,00	20,00
2016	15,00	15,00
2017	10,00	10,00
2018	5,00	5,00

Con riferimento alla citata determinazione si rinvia a quanto osservato nel paragrafo 7.1 della parte prima.

- *Oneri diversi di gestione*
  In tale posta si evidenziano i Trasferimenti passivi pari a 765 mln/€ (+20 mln/€ rispetto all'assestato 2017), attribuibili principalmente ai trasferimenti a favore dello Stato (311 mln/€), alle contribuzioni a favore di Istituti di patronato (210 mln/€) e alle somme da trasferire ad altri Enti di previdenza per valori di copertura di periodi assicurativi (242 mln/€), nonché le Spese di amministrazione[3] per 1.218 mln/€, con un decremento di 31 mln/€ rispetto allo stesso dato dell'assestato 2017.

Proventi ed oneri finanziari

- *Interessi passivi ed altri oneri finanziari*
  Risultano pari a complessivi 58 mln/€, di cui 52 mln/€ per Perdita della gestione immobiliare e 6 mln/€ per Interessi passivi.

SITUAZIONE PATRIMONIALE

Per quanto concerne la situazione patrimoniale, si riscontra un totale dell'attivo di 33.690 mln/€, un totale del passivo di 170.895 mln/€, con un disavanzo patrimoniale netto alla fine dell'anno di 137.205 mln/€, quale somma algebrica di 71.908 mln/€ di riserve legali e 209.113 mln/€ di disavanzo. Al riguardo, si precisa che l'incidenza delle quattro evidenze contabili separate, sul complessivo deficit patrimoniale netto, è pari al 84,98% con un ulteriore incremento di 7,15 punti percentuali rispetto all'assestato 2017 (77,83%).

Attivo

- *Immobilizzazioni*
  Si riscontra un ammontare complessivamente pari a 990 mln/€ (-22 mln/€ rispetto all'assestato 2017), di cui 985 mln/€ riguardano

3 - Le spese di amministrazione sostenute dall'Istituto vengono successivamente ripartite tra le gestioni ai sensi dell'art. 57 del Regolamento di amministrazione e contabilità.

le Immobilizzazioni materiali, ed in particolare gli Immobili da reddito, e 5 mln/€ le Immobilizzazioni finanziarie.

- *Attivo Circolante*
  Tale voce risulta pari a 53.426 mln/€ (indicata in bilancio per 17.692 mln/€ al netto dei fondi svalutazione crediti per 35.734 mln/€) ed è costituita esclusivamente dai Residui Attivi ed in particolare dai Crediti verso gli iscritti, soci e terzi per 52.678 mln/€, tra i quali si evidenziano:
  - 51.204 mln/€ per i Crediti per aliquote contributive a carico dei datori di lavoro e/o degli iscritti;
  - 1.211 mln/€ per i Crediti per poste correttive e compensative di spese correnti;
  - 233 mln/€ per i Crediti per entrate non classificabili in altre voci.

Passivo

- *Debiti*
  Si riscontra un ammontare complessivamente pari a 170.487 mln/€, tra cui si evidenzia:
  - il debito per Rapporti diretti di c/c tra gestioni e tra le gestioni e le separate contabilità per 119.369 mln/€ (127.308 mln/€ dell'assestato 2017), con una diminuzione di 7.939 mln/€.
  - il debito per Anticipazioni dello Stato alle gestioni previdenziali ex art. 35, commi 3 e 4, della legge n. 448/1998 (Gestione rapporti debitori verso lo Stato) per 47.124 mln/€ (39.359 mln/€ nell'assestato 2017) relativo ai trasferimenti dello Stato usufruiti a titolo anticipatorio dalle separate contabilità del Fondo pensioni a parziale copertura del loro fabbisogno[4];
  - il debito per le spese per prestazioni istituzionali per 2.463 mln/€;
  - il debito per oneri finanziari per 1.288 mln/€.

Il risultato economico – che passa da 10.113 mln/€ del FPLD in senso stretto a 1.344 mln/€ del Fondo complessivamente inteso – è addebitabile alle separate evidenze contabili, le quali – pur generando il 3,41% dei contributi (3.662 mln/€) – producono una spesa per prestazioni (13.474 mln/€) che costituisce il 10,74% del complessivo onere, nonostante il numero delle prestazioni (401.715) rappresenti soltanto il 4,68% del totale dei trattamenti esistenti al 31.12.2018 nel FPLD.

Il collegio rileva, inoltre, che, rispetto al presunto risultato di esercizio positivo per 1.344 mln/€, tenuto conto delle riserve legali, assegnate e prelevate nel 2018 per 3.134 mln/€, ai sensi della

4 - Ai fini dell'attribuzione alle gestioni previdenziali delle anticipazioni, l'Istituto ha previsto dei criteri, fissati dal C.I.V.(delibera n. 7 del 9.5.2000) e dal c.d.a. (delibera n. 349 del 27.6.2000) che hanno stabilito la copertura, in via prioritaria, del fabbisogno finanziario delle gestioni confluite nel FPLD (ex Fondi trasporti, elettrici, telefonici e INPDAI) e, solo subordinatamente, delle restanti gestioni previdenziali.

vigente normativa, la gestione presenta un disavanzo economico dell'esercizio, esposto nei prospetti di bilancio del FPLD complessivamente inteso, pari a 1.789 mln/€.

Al riguardo, il collegio nel ribadire l'esigenza di mantenere un costante monitoraggio dell'andamento economico-patrimoniale degli ex Fondi confluiti, nonché del Fondo nel suo complesso, con riferimento alle problematiche relative all'equilibrio di bilancio, rinvia a quanto già rappresentato al paragrafo 7.1 della parte prima.

Inoltre, in considerazione di quanto previsto ai commi 178 e 179 della legge 27 dicembre 2017, n. 205 (bilancio di previsione dello Stato per l'anno finanziario 2018 e bilancio pluriennale per il triennio 2018-2020), si rinvia a quanto formulato al paragrafo 7.1 della parte prima della presente relazione.

A conclusione dell'esame del presente preventivo e sulla base delle osservazioni e delle segnalazioni precedentemente svolte, il collegio ritiene che lo stesso possa essere approvato.

IL COLLEGIO DEI SINDACI

Paola Chiari [redacted]

Roberto Nicolò

Giorgio Danieli

Benito Di Troia [redacted]

Danilo Giovanni Festa [redacted]

Natale Forlani [redacted]

Pietro Voci

INPS – Collegio Sindacale

3 Gestione prestazioni temporanee ai lavoratori dipendenti

Relazione al bilancio preventivo 2018

Le previsioni relative all'anno 2018 della Gestione prestazioni temporanee ai lavoratori dipendenti presentano un risultato economico di esercizio positivo di 5.124 mln/€, con un aumento rispetto all'assestato 2017 di 887 mln/€, ed un avanzo patrimoniale di 199.175 mln/€, come da prospetto seguente.

Descrizione	Consuntivo 2016	Previsioni 2017 Assestate	Previsioni 2018	Differenze Previsioni 2018 su Previsioni 2017 Assestate	
				assolute	%
	in milioni di euro				
Avanzo patrimoniale netto all'inizio dell'esercizio (*)	**186.413**	**189.814**	**194.051**	**4.237**	**2,23%**
Valore della produzione	23.241	23.651	24.590	939	3,97%
Costo della produzione	-19.966	-19.470	-19.525	-55	0,28%
Differenza	3.275	4.181	5.065	884	21,14%
Proventi e oneri finanziari	139	74	80	6	8,11%
Rettifiche di valore di attività finanziarie	0	0	0	0	---
Proventi e oneri straordinari	9	1	0	-1	---
Imposte di esercizio	-23	-19	-21	-2	10,53%
Risultato d'esercizio	**3.401**	**4.237**	**5.124**	**887**	**20,93%**
Avanzo patrimoniale netto alla fine dell'esercizio (*)	**189.814**	**194.051**	**199.175**	**5.124**	**2,64%**

(*) Il risultato patrimoniale è al netto delle riserve obbligatorie di cui all'art. 8 della legge 147/97 a garanzia dell'erogazione dei trattamenti speciali di disoccupazione ai lavoratori frontalieri italiani in Svizzera, pari a 277 mln/€ .

Con riguardo ai singoli valori di bilancio della gestione in esame, il collegio ritiene di evidenziare i seguenti aspetti.

GESTIONE ECONOMICA

Valore della produzione

- *Proventi e corrispettivi per la produzione delle prestazioni e/o servizi*
  Nell'ambito di tale posta si evidenzia la somma di 22.210 mln/€ a titolo di Aliquote contributive a carico dei datori di lavoro e/o degli iscritti (+904 mln/€, pari al 4,24% rispetto all'assestato 2017), rappresentata principalmente da 6.826 mln/€ per trattamenti di famiglia, 6.253 mln/€ per trattamenti di malattia e maternità e 5.344 mln/€ relativo al contributo per trattamento ASpI.

  Come si rileva dalla relazione del direttore generale, la quantificazione del gettito contributivo tiene conto delle diverse aliquote di prelievo vigenti per le varie forme assicurative comprese nella gestione e applicate alla massa salariale imponibile, la quale risente, tra l'altro, della dinamica delle retribuzioni individuali, dei livelli occupazionali, dei minimali giornalieri e della variazione delle retribuzioni convenzionali di alcuni settori produttivi.

Viene precisato, inoltre, che si è tenuto conto degli effetti dei vari provvedimenti che disciplinano l'adeguamento dei minimali di retribuzione giornaliera previsti ai fini del calcolo della contribuzione previdenziale, anche in base alla variazione dell'indice medio del costo della vita calcolato dall'ISTAT e segnala l'esonero delle aliquote contributive alla gestione a seguito del conferimento del TFR maturando alla previdenza complementare nonché al Fondo di Tesoreria.

- *Altri ricavi e proventi*

  Tali poste, iscritte in bilancio per 2.441 mln/€ (2.405 mln/€ nell'assestato 2017), riguardano principalmente i Trasferimenti dalla GIAS (2.409 mln/€) e si riferiscono principalmente:
  - per 2.052 mln/€ alla copertura del mancato gettito contributivo a seguito di esoneri o riduzioni di aliquote in favore di settori o categorie produttive;
  - per 320 mln/€ alla copertura di minori entrate conseguente alla riduzione dell'imponibile contributivo.

Costo della produzione

- *Costi per l'acquisto di materie prime, sussidiarie, consumo e merci*

  Nell'ambito di tale posta si evidenziano:

  1. le Spese per prestazioni, che ammontano a complessivi 15.836 mln/€ (15.707 mln/€ nell'assestato 2017), con un aumento di 129 mln/€ (pari allo 0,82%) rispetto all'esercizio precedente, attengono, come può evincersi dal prospetto seguente, ad una gamma diversificata di trattamenti aventi, quale comune denominatore, la temporaneità e la destinazione a beneficio dei lavoratori o ex lavoratori dipendenti.

Prestazioni Istituzionali	Previsioni 2018	Previsioni 2017	Variazioni	
			assolute	%
	(importi in milioni di euro)			
Trattamenti di famiglia	3.858	3.814	44	1,15%
Trattamenti di integrazione salariale	500	504	-4	-0,79%
Trattamenti di disoccupazione	1.086	1.082	4	0,37%
Trattamenti di ASpI e NASpI	5.132	5.123	9	0,18%
Trattamenti economici di malattia e maternità	4.018	3.953	65	1,64%
Trattamenti di fine rapporto e vari	1.242	1.231	11	0,89%
TOTALE	**15.836**	**15.707**	**129**	**0,82%**

  2. le poste correttive e compensative delle uscite correnti, stimate in 694 mln/€ (stesso dato nel 2017) riguardano, quasi esclusivamente, i recuperi di prestazioni indebite che verranno accertati nell'esercizio, riferibili essenzialmente:
     - ai trattamenti di famiglia (52 mln/€);

- ai trattamenti ordinari di disoccupazione e cassa integrazione (85 mln/€);
- ai trattamenti ASpI/NASpI (139 mln/€);
- ai trattamenti economici di malattia e maternità (59 mln/€);
- ai trattamenti di fine rapporto già erogati dall'Istituto e recuperati nei confronti delle aziende fallite (359 mln/€).

➢ *Ammortamenti e svalutazioni*

E' stata stimata in 128 mln/€ l'assegnazione al Fondo svalutazione dei crediti contributivi (233 mln/€ nell'assestato 2017). Il presunto importo, al fine di adeguarne la consistenza al presumibile valore di realizzo degli stessi, tiene conto delle percentuali di svalutazione fissate con determinazione del direttore generale n. 149 del 29 novembre 2017[1], come da tabella seguente:

Periodi	Crediti verso le aziende tenute alla presentazione della denuncia a mezzo DM	Crediti verso datori di lavoro del settore agricolo
Fino al 2011	99,00	99,00
2012	75,00	75,00
2013	55,00	55,00
2014	30,00	30,00
2015	20,00	20,00
2016	15,00	15,00
2017	10,00	10,00
2018	5,00	5,00

Con riferimento alla citata determinazione si rinvia a quanto osservato nel paragrafo 7.1 della parte prima.

➢ *Oneri diversi di gestione*

Tale posta è composta principalmente:

1. dai Trasferimenti passivi per complessivi 4.250 mln/€ (4.220 mln/€ nell'assestato 2017), disposti quasi interamente (3.510 mln/€) a favore del Fondo pensioni lavoratori dipendenti per la copertura figurativa dei periodi indennizzati, concernenti la disoccupazione ordinaria, la NASPI e l'integrazione salariale;
2. dalle Spese di amministrazione[2], per complessivi 509 mln/€, con un aumento di 16 mln/€ (pari a +3,24%) rispetto all'assestato 2017.

Proventi ed oneri finanziari

➢ *Altri proventi finanziari*

Tali poste sono quasi interamente costituite dai Redditi e proventi patrimoniali (84 mln/€, a fronte di 78 mln/€ dell'assestato 2017) ed

1 - In attuazione dell'art. 59 del Regolamento di amministrazione e contabilità.

2 - Le spese di amministrazione sostenute dall'Istituto vengono successivamente ripartite tra le gestioni ai sensi dell'art. 57 del Regolamento di contabilità.

in particolare dagli Interessi attivi sul conto corrente con l'INPS[3] per 79 mln/€ (73 mln/€ nell'assestato 2017), in conseguenza dell'impiego delle disponibilità della gestione attraverso l'effettuazione di anticipazioni alle gestioni deficitarie.

SITUAZIONE PATRIMONIALE

Per quanto concerne la situazione patrimoniale, si riscontra un totale dell'attivo di 202.977 mln/€, un totale del passivo di 3.802 mln/€ ed una consistenza patrimoniale netta al 31 dicembre pari a 199.175 mln/€. Si evidenziano le seguenti componenti.

Attivo

- *Immobilizzazioni*

  Tale posta, iscritta in bilancio per 375 mln/€, riguarda le Immobilizzazioni finanziarie a titolo di Quota di partecipazione ad investimenti patrimoniali unitari per 365 mln/€, le Immobilizzazioni materiali ed, in particolare la Quota di partecipazione all'acquisizione di immobili per 7 mln/€, che rappresenta la quota parte del valore degli immobili strumentali evidenziato nel bilancio generale dell'Istituto, nonché i Crediti diversi per 3 mln/€.

- *Attivo Circolante*

  Complessivamente pari a 199.521 mln/€ è costituito da:

  1. Residui attivi per 7.811 mln/€ (indicati in bilancio per 2.501 mln/€, al netto dei fondi svalutazione crediti), afferenti ai Crediti verso gli iscritti, soci e terzi, tra i quali si evidenziano:
     - 7.014 mln/€ per i crediti per aliquote contributive a carico dei datori di lavoro e/o degli iscritti;
     - 747 mln/€ relativi ai crediti per poste correttive e compensative di spese correnti;
     - 40 mln/€ per i crediti per entrate non classificabili in altre voci.

  2. Disponibilità pari a 197.020 mln/€, di cui 119.369 mln/€ (127.309 mln/€ nell'assestato 2017) a titolo di Credito verso il FPLD, che riguardano le disponibilità liquide utilizzate senza corresponsione di interessi (art. 21 della legge n. 88/1989) e 77.650 mln/€ per i Rapporti diretti di c/c tra gestioni e tra le

3 - Da tale componente positiva del reddito sono ovviamente escluse le anticipazioni effettuate gratuitamente al FPLD nel quadro della solidarietà prevista nel comparto dei lavoratori dipendenti dall'art. 21 della legge n. 88/1989. L'art. 52, comma 1, lettera a) del Regolamento di amministrazione e contabilità dell'Istituto, stabilisce che il tasso di remunerazione che le gestioni o fondi finanziariamente passivi devono corrispondere per le anticipazioni ricevute da quelli finanziariamente attivi, è pari all'interesse legale. Al riguardo, per l'anno 2018, è stato considerato il decreto del 7 dicembre 2016 (G.U. n. 291 del 2016) del Ministro dell'economia e delle finanze, che ha fissato, dal 1° gennaio 2017 e nella misura dello 0,1% in ragione d'anno, il saggio degli interessi legali di cui all'art. 1284 del codice civile.

gestioni e le separate contabilità relativo alle anticipazioni effettuate alle gestioni deficitarie dell'Istituto.

Passivo

- *Debiti - Obbligazioni*
  Tale voce risulta pari a 885 mln/€ riferibili principalmente ai Debiti per le spese per prestazioni istituzionali per 575 mln/€ e ai Debiti per oneri finanziari per 241 mln/€.

A conclusione dell'esame del presente preventivo, il collegio ritiene che lo stesso possa essere approvato.

IL COLLEGIO DEI SINDACI

Paola Chiari [redacted]

Roberto Nicolò [redacted]

Giorgio Danieli [redacted]

Benito Di Troia [redacted]

Danilo Giovanni Festa [redacted]

Natale Forlani [redacted]

Pietro Voci

5 Gestione dei contributi e delle prestazioni previdenziali dei coltivatori diretti, coloni e mezzadri

Relazione al bilancio preventivo 2018

Le previsioni relative all'anno 2018 della gestione presentano un risultato economico di esercizio negativo di 3.175 mln/€, con un peggioramento di 31 mln/€ rispetto alla previsione definitiva 2017, con un disavanzo patrimoniale complessivo pari a 93.446 mln/€, come da prospetto seguente.

Descrizione	Consuntivo 2016	Previsioni 2017 Assestate	Previsioni 2018	Differenze Previsioni 2018 su Previsioni 2017 Assestate	
				assolute	%
	in milioni di euro				
Disavanzo patrimoniale netto all'inizio dell'esercizio	**-83.916**	**-87.127**	**-90.271**	**-3.144**	**3,61%**
Valore della produzione	1.254	1.280	1.306	26	2,03%
Costo della produzione	-4.291	-4.331	-4.385	-54	1,25%
Differenza	-3.037	-3.051	-3.079	-28	0,92%
Proventi e oneri finanziari	-172	-90	-93	-3	3,33%
Rettifiche di valore di attività finanziarie	0	0	0	0	---
Proventi e oneri straordinari	0	0	0	0	---
Imposte di esercizio	-3	-3	-3	0	0,00%
Risultato d'esercizio	**-3.212**	**-3.144**	**-3.175**	**-31**	**0,99%**
Disavanzo patrimoniale netto alla fine dell'esercizio	**-87.127**	**-90.271**	**-93.446**	**-3.175**	**3,62%**

Con riguardo ai singoli valori di bilancio della gestione in esame, il collegio ritiene di evidenziare i seguenti aspetti.

GESTIONE ECONOMICA

Valore della produzione

- *Proventi e corrispettivi per la produzione delle prestazioni e/o servizi*

  Nell'ambito di tale posta, si evidenzia la somma di 1.255 mln/€ a titolo di Aliquote contributive a carico dei datori di lavoro e/o degli iscritti, che fa registrare un aumento di 38 mln/€ (pari al 3,04%) rispetto all'assestato 2017.

  L'incremento del gettito contributivo tiene conto:
  - dell'aumento delle aliquote contributive, dal 1° gennaio 2012, in maniera progressiva, fino al 2018[1];
  - della diminuzione del numero degli iscritti (-2.340 unità).

  Per l'anno 2018 le aliquote sono uniformate al 24% per la generalità delle imprese e dei lavoratori a prescindere dalla loro età.

1- Art. 24, comma 23, legge 22 dicembre 2011, n. 214.

Tra le Poste correttive e compensative di entrate correnti si evidenziano anche i rimborsi di contributi per 12 mln/€.

- *Altri ricavi e proventi*
  Tale voce, iscritta in bilancio per 57 mln/€, riguarda principalmente i Trasferimenti dalla GIAS (47 mln/€).

Costo della produzione

- *Costi per l'acquisto di materie prime, sussidiarie, consumo e merci*
  Nell'ambito di tale posta, si evidenziano le Spese per prestazioni per 4.234 mln/€, che attengono principalmente alle rate di pensione per 4.231 mln/€, con un incremento di 78 mln/€ rispetto all'esercizio precedente, da attribuire:
  - al minor numero delle pensioni in essere (-7.100);
  - al maggior importo medio delle stesse (+158 euro).

  Si precisa, inoltre, che l'onere in parola è al netto della quota di natura non previdenziale, pari a 2.613 mln/€ (2.625 mln/€ del 2017), posta a carico della G.I.A.S. (art. 37, legge n. 88/89).

  Tra le Poste correttive e compensative di spese correnti si evidenziano, inoltre, i recuperi di prestazioni (68 mln/€).

- *Ammortamenti e svalutazioni*
  E' stata stimata in 71 mln/€ l'assegnazione al Fondo svalutazione dei crediti contributivi (95 mln/€ nell'assestato 2017). Il presunto importo, al fine di adeguarne la consistenza al presumibile valore di realizzo degli stessi, tiene conto delle percentuali di svalutazione fissate con determinazione del direttore generale n. 149 del 29 novembre 2017[2], come da tabella seguente:

Periodi	
Fino al 2011	99,00
2012	65,00
2013	40,00
2014	25,00
2015	20,00
2016	15,00
2017	12,50
2018	5,00

Con riferimento alla citata determinazione si rinvia a quanto osservato nel paragrafo 7.1 della parte prima.

2 - In attuazione dell'art. 59 del Regolamento di amministrazione e contabilità.

- *Oneri diversi di gestione*
  Tale voce è composta principalmente dalle Spese di amministrazione[3], pari a 115 mln/€, con un aumento di 2 mln/€ rispetto alla previsione definitiva 2017.

Proventi ed oneri finanziari

- *Interessi passivi ed altri oneri finanziari*
  Riguardano quasi esclusivamente gli Interessi passivi sul conto corrente con l'Istituto[4] per 93 mln/€, con un decremento di 3 mln/€ rispetto alla previsione definitiva 2017 (pari al 3,33%).

SITUAZIONE PATRIMONIALE

Per quanto concerne la situazione patrimoniale, si riscontra un totale dell'attivo di 1.534 mln/€, un totale del passivo di 94.980 mln/€ ed un disavanzo patrimoniale al 31 dicembre pari a 93.446 mln/€.

Attivo

- *Immobilizzazioni – Immobilizzazioni materiali*
  Iscritta per 2 mln/€, tale voce rappresenta la quota parte del valore degli immobili strumentali evidenziato nel bilancio generale dell'Istituto.

- *Attivo Circolante - Residui Attivi*
  Si riscontra un ammontare pari a 2.647 mln/€ (indicato in bilancio per 1.230 mln/€ al netto dei fondi svalutazione crediti), afferente i Crediti verso gli iscritti, soci e terzi, tra i quali si evidenziano:
  - 2.507 mln/€ per i crediti per aliquote contributive a carico dei datori di lavoro e/o degli iscritti;
  - 54 mln/€ per i crediti per prestazioni da recuperare;
  - 86 mln/€ per i crediti per entrate non classificabili in altre voci.

Passivo

- *Debiti*
  Iscritti per un ammontare pari a 94.954 mln/€, di cui la maggior parte è costituita da Debiti diversi ed, in particolare, dai Rapporti di c/c tra le Gestioni e la Gestione per la produzione dei servizi per 94.667 mln/€ (91.258 mln/€ nella previsione definitiva 2017), oltre

3 - Le spese di amministrazione sostenute dall'Istituto vengono successivamente ripartite tra le gestioni ai sensi dell'art. 57 del Regolamento di contabilità.

4 - Da tale componente positiva del reddito sono ovviamente escluse le anticipazioni effettuate gratuitamente al FPLD nel quadro della solidarietà prevista nel comparto dei lavoratori dipendenti dall'art. 21 della legge n. 88/1989. L'art. 52, comma 1, lettera a) del Regolamento di amministrazione e contabilità dell'Istituto, stabilisce che il tasso di remunerazione che le gestioni o fondi finanziariamente passivi devono corrispondere per le anticipazioni ricevute da quelli finanziariamente attivi, è pari all'interesse legale. Al riguardo, per l'anno 2018, è stato considerato il decreto del 7 dicembre 2016 (G.U. n. 291 del 2016) del Ministro dell'economia e delle finanze, che ha fissato, dal 1° gennaio 2017 e nella misura dello 0,1% in ragione d'anno, il saggio degli interessi legali di cui all'art. 1284 del codice civile.

ai Debiti per contributi da rimborsare per 115 mln/€ (stesso dato del 2017) ed i Debiti per oneri finanziari per 57 mln/€ (dato pressoché invariato rispetto al 2017).
Risultano, inoltre, Debiti verso iscritti, soci o terzi per prestazioni istituzionali per 113 mln/€.

Il collegio evidenzia il costante incremento del disavanzo patrimoniale della gestione in esame. Si è, infatti, passati da un disavanzo di 70.653 mln/€ nel 2012 ad un disavanzo pari a 93.446 mln/€ stimato nel preventivo 2018. Tale situazione comporta necessariamente l'esigenza di intraprendere ogni opportuna iniziativa volta al riequilibrio finanziario della gestione stessa.

A conclusione dell'esame del presente preventivo e sulla base delle osservazioni e delle segnalazioni precedentemente svolte, il collegio ritiene che lo stesso possa essere approvato.

IL COLLEGIO DEI SINDACI

Paola Chiari

Roberto Nicolò

Giorgio Danieli

Benito Di Troia

Danilo Giovanni Festa

Natale Forlani

Pietro Voci

6 Gestione dei contributi e delle prestazioni previdenziali degli artigiani

Relazione al bilancio preventivo 2018

Le previsioni relative all'anno 2018 della gestione in esame presentano un risultato economico di esercizio negativo di 4.969 mln/€, a fronte dei 5.185 mln/€ della previsione definitiva 2017, ed un disavanzo patrimoniale complessivo pari a 71.512 mln/€, come da prospetto seguente.

Descrizione	Consuntivo 2016	Previsioni 2017 Assestate	Previsioni 2018	Differenze Previsioni 2018 su Previsioni 2017 Assestate	
				assolute	%
	in milioni di euro				
Disavanzo patrimoniale netto all'inizio dell'esercizio	**-56.089**	**-61.358**	**-66.643**	**-5.185**	**8,45%**
Valore della produzione	8.099	8.049	8.217	168	2,09%
Costo della produzione	-13.233	-13.157	-13.103	54	-0,41%
Differenza	-5.134	-5.108	-4.886	222	-4,35%
Proventi e oneri finanziari	-131	-71	-76	-5	7,04%
Rettifiche di valore di attività finanziarie	0	0	0	0	---
Proventi e oneri straordinari	3	0	0	0	---
Imposte di esercizio	-7	-6	-6	0	0,00%
Risultato d'esercizio	**-5.269**	**-5.185**	**-4.969**	**216**	**-4,17%**
Disavanzo patrimoniale netto alla fine dell'esercizio	**-61.358**	**-66.643**	**-71.612**	**-4.969**	**7,47%**

Con riguardo ai singoli valori di bilancio della gestione in esame, il collegio ritiene di evidenziare i seguenti aspetti.

GESTIONE ECONOMICA

Valore della produzione

- *Proventi e corrispettivi per la produzione delle prestazioni e/o servizi*

  Nell'ambito di tale posta si evidenzia la somma di 8.445 mln/€ a titolo di Aliquote contributive a carico dei datori di lavoro e/o degli iscritti, con un aumento di 133 mln/€ (pari all'1,60%) rispetto all'assestato 2017.

  L'incremento del gettito contributivo tiene conto:

  - dell'aumento delle aliquote contributive, in maniera progressiva, dal 1° gennaio 2012 fino al 2018[1];
  - dell'adeguamento dei limiti di reddito imponibile minimo e massimo (nelle misure di 15.741 euro e di 77.872 euro);
  - dell'aumento del numero degli iscritti (+23.000 unità).

1- Art. 24, comma 23, legge 22 dicembre 2011, n. 214.

Per l'anno 2018 l'aliquota di prelievo vigente è pari al 24% e viene incrementata di un punto percentuale (25%) per la parte eccedente l'importo di retribuzione pensionabile e fino al reddito massimo sopra citato. Resta invariata la riduzione di 3 punti percentuali prevista per gli iscritti di età non superiore ai 21 anni.

- *Altri ricavi e proventi*

  Tali poste sono costituite in gran parte dai Trasferimenti dalla Gestione degli interventi assistenziali e di sostegno alle gestioni previdenziali (113 mln/€), per la copertura degli oneri di natura assistenziale ovvero ad integrazione di minori entrate previste da specifiche normative, nella misura di:
  - 40 mln/€ per la copertura delle minori entrate derivanti dalla disciplina introdotta dall'art. 72 della legge n. 388/2000 (cumulo tra pensioni e reddito di lavoro);
  - 33 mln/€ per la copertura del mancato gettito contributivo derivante dall'incremento dello 0,09% dell'aliquota contributiva (legge n. 220/2010, art. 1, comma 10);
  - 35 mln/€ per la copertura di minori entrate contributive;
  - 3 mln/€ per la copertura degli oneri derivanti dall'applicazione delle norme introdotte dall'art. 77 della legge n. 448/1998 (cumulo tra le pensioni di vecchiaia e reddito da lavoro);
  - 1 mln/€ alla copertura del minor gettito contributivo conseguente alla riduzione dell'aliquota dovuta dagli iscritti di età inferiore a 21 anni (art. 1, comma 2, legge n. 233/1990).

Costo della produzione

- *Costi per l'acquisto di materie prime, sussidiarie, consumo e merci*

  Nell'ambito di tale posta si evidenziano le Spese per prestazioni per complessivi 12.359 mln/€, che attengono quasi esclusivamente alle rate di pensione (12.346 mln/€), con un aumento di 417 mln/€ rispetto alla previsione definitiva 2017, da attribuire all'aumento del numero dei trattamenti di pensione che si presumono vigenti alla fine dell'esercizio (+21.000) ed all'aumento del valore medio degli stessi (+351 €).

  L'onere in parola è al netto della quota di natura non previdenziale, pari a 2.486 mln/€ (2.508 mln/€ del 2017) posta a carico della G.I.A.S. (art. 37, legge n. 88/89).

- *Ammortamenti e svalutazioni*

  E' stata stimata in 554 mln/€ l'assegnazione al Fondo svalutazione dei crediti contributivi (1.052 mln/€ nell'assestato 2017). Il presunto importo, al fine di adeguarne la consistenza al presumibile valore di realizzo degli stessi, tiene conto delle percentuali di svalutazione fissate con determinazione del direttore generale n. 149 del 29 novembre 2017[2], come da tabella seguente:

2 - In attuazione dell'art. 59 del Regolamento di amministrazione e contabilità.

Periodi	
Fino al 2011	99,00
2012	65,00
2013	40,00
2014	25,00
2015	20,00
2016	15,00
2017	12,50
2018	5,00

Con riferimento alla citata determinazione si rinvia a quanto osservato nel paragrafo 7.1 della parte prima.

- *Oneri diversi di gestione*
  Tale voce è composta principalmente dai Trasferimenti passivi pari a 36 mln/€, attribuibili principalmente agli importi per contribuzione destinata all'ONPI a favore del Ministero dell'economia e delle finanze (20 mln/€) a favore degli Enti di patronato (13 mln/€) e alle somme trasferite ad altri enti (2 mln/€), nonché dalle Spese di amministrazione[3] pari a 202 mln/€ (+4 mln/€ rispetto all'assestato 2017).

Proventi ed oneri finanziari

- *Interessi passivi ed altri oneri finanziari*
  Riguardano principalmente gli Interessi passivi sul conto corrente con l'INPS[4] per 76 mln/€ (71 mln/€ nella previsione definitiva 2017).

SITUAZIONE PATRIMONIALE

Per quanto concerne la situazione patrimoniale, si riscontra un totale dell'attivo di 8.908 mln/€, un totale del passivo di 80.420 mln/€ ed un disavanzo patrimoniale al 31 dicembre pari a 71.512 mln/€. Si evidenziano le seguenti componenti:

Attivo

- *Immobilizzazioni – Immobilizzazioni materiali*
  Iscritta per 2.685 mln/€, tale voce rappresenta la quota parte del valore degli immobili strumentali evidenziato nel bilancio generale dell'Istituto.

3 - Le spese di amministrazione sostenute dall'Istituto vengono successivamente ripartite tra le gestioni ai sensi dell'art. 57 del Regolamento di contabilità.

4 - Da tale componente positiva del reddito sono ovviamente escluse le anticipazioni effettuate gratuitamente al FPLD nel quadro della solidarietà prevista nel comparto dei lavoratori dipendenti dall'art. 21 della legge n. 88/1989. L'art. 52, comma 1, lettera a) del Regolamento di amministrazione e contabilità dell'Istituto, stabilisce che il tasso di remunerazione che le gestioni o fondi finanziariamente passivi devono corrispondere per le anticipazioni ricevute da quelli finanziariamente attivi, è pari all'interesse legale. Al riguardo, per l'anno 2018, è stato considerato il decreto del 7 dicembre 2016 (G.U. n. 291 del 2016) del Ministro dell'economia e delle finanze, che ha fissato, dal 1° gennaio 2017 e nella misura dello 0,1% in ragione d'anno, il saggio degli interessi legali di cui all'art. 1284 del codice civile.

- *Attivo Circolante*
  Si riscontra un ammontare complessivamente pari a 17.480 mln/€ (indicato in bilancio per 7.348 mln/€ al netto dei Fondi svalutazione crediti per 10.133 mln/€), afferente ai Crediti verso gli iscritti, soci e terzi, tra i quali si evidenziano:
  - Crediti per aliquote contributive a carico dei datori di lavoro e/o iscritti per 17.122 mln/€ (+1.325 mln/€ rispetto al 2017);
  - Crediti per poste correttive e compensative di spese correnti per 100 mln/€ (stesso dato del 2017);
  - Crediti per entrate non classificabili in altre voci per 258 mln/€ (+3 mln/€ rispetto al 2017).

Passivo

- *Debiti*
  Complessivamente pari a 80.382 mln/€, tra i quali si evidenziano i Rapporti di c/c tra le Gestioni e la Gestione per la produzione dei servizi per 79.761 mln/€, con un aumento di 5.783 mln/€ rispetto alla previsione definitiva 2017 (+7,82%), i Debiti per oneri finanziari per 338 mln/€ (dato invariato rispetto alla previsione definitiva 2017) ed i Debiti verso iscritti, soci e terzi per prestazioni istituzionali per 205 mln/€ (con un aumento pari a 8 mln/€ rispetto alla previsione definitiva 2017).

Il collegio evidenzia il costante incremento del disavanzo patrimoniale della gestione in esame. Si è, infatti, passati da un disavanzo di 37.345 mln/€ nel 2012 ad un disavanzo pari a 71.512 mln/€ stimato nel preventivo 2018. Tale situazione comporta necessariamente l'esigenza di intraprendere ogni opportuna iniziativa volta al riequilibrio finanziario della gestione stessa.

Si rileva, peraltro, un errore materiale nella sommatoria degli importi annui delle pensioni vigenti per l'anno 2017 nella tabella di pag. 8 della relazione della gestione. Tale errore, comunque, non si riflette sui risultati della gestione medesima.
Inoltre, tenuto conto che la tabella espone importi annui che comprendono "quote di pensione poste a carico di altre gestioni", si invita l'Amministrazione, per il futuro, a qualificare meglio l'incidenza di tali poste e le gestioni interessate. Tale richiesta va estesa anche a tutte le gestioni le cui relazioni espongono tabelle analoghe.

A conclusione dell'esame del presente preventivo, e sulla base delle osservazioni e delle segnalazioni precedentemente svolte, il collegio ritiene che lo stesso possa essere approvato.

IL COLLEGIO DEI SINDACI

Paola Chiari

Roberto Nicolò

Giorgio Danieli

Benito Di Troia

Danilo Giovanni Festa

Natale Forlani

Pietro Voci

7 Gestione dei contributi e delle prestazioni previdenziali degli esercenti attività commerciali

Relazione al bilancio preventivo 2018

Le previsioni relative all'anno 2018 della gestione in esame presentano un risultato economico di esercizio negativo di 678 mln/€, a fronte di un disavanzo di esercizio di 1.417 mln/€ delle previsioni assestate 2017, ed un disavanzo patrimoniale complessivo pari a 7.898 mln/€, come da prospetto seguente.

Descrizione	Consuntivo 2016	Previsioni 2017 Assestate	Previsioni 2018	Differenze Previsioni 2018 su Previsioni 2017 Assestate	
				assolute	%
	in milioni di euro				
Risultato patrimoniale netto all'inizio dell'esercizio	**-4.327**	**-5.803**	**-7.220**	**-1.417**	**24,42%**
Valore della produzione	10.389	10.466	10.764	298	2,85%
Costo della produzione	-11.804	-11.856	-11.411	445	-3,75%
Differenza	-1.415	-1.390	-647	743	-53,45%
Proventi e oneri finanziari	-34	-20	-23	-3	15,00%
Rettifiche di valore di attività finanziarie	0	0	0	0	—
Proventi e oneri straordinari	-19	0	0	0	—
Imposte di esercizio	-8	-7	-8	-1	14,29%
Risultato d'esercizio	**-1.476**	**-1.417**	**-678**	**739**	**-52,16%**
Risultato patrimoniale netto alla fine dell'esercizio	**-5.803**	**-7.220**	**-7.898**	**-678**	**9,39%**

Con riguardo ai singoli valori di bilancio della gestione in esame, il collegio ritiene di evidenziare i seguenti aspetti.

GESTIONE ECONOMICA

Valore della produzione

- *Proventi e corrispettivi per la produzione delle prestazioni e/o servizi*

  Nell'ambito di tale posta si evidenzia la somma di 11.019 mln/€ a titolo di Aliquote contributive a carico dei datori di lavoro e/o degli iscritti, con un incremento di 286 mln/€ (pari al 2,66%) rispetto all'assestato 2017.

  L'incremento del gettito contributivo tiene conto:
  - dell'aumento delle aliquote contributive, in maniera progressiva, dal 1° gennaio 2012 fino al 2018[1];
  - dell'adeguamento dei limiti di reddito imponibile minimo e massimo (nelle misure di 15.741 euro e di 77.872 euro);
  - della diminuzione del numero degli iscritti (-3.600 unità).

  Per l'anno 2018 l'aliquota di prelievo vigente è pari al 24% (ai sensi dell'art. 24, comma 22, legge n. 214/2011), e viene incrementata di

1- Art. 24, comma 23, legge 22 dicembre 2011, n. 214.

un punto percentuale (25%) per la parte eccedente l'importo di retribuzione pensionabile e fino al reddito massimo sopra citato. Resta invariata la riduzione di 3 punti percentuali prevista per gli iscritti di età non superiore a 21 anni.
Si precisa che una parte del gettito contributivo (11 mln/€) è dovuta dai promotori finanziari iscritti alla gestione dal 1° gennaio 1997 (art. 1, comma 196, della legge n. 662/1996) ed un'altra parte (32 mln/€ corrispondente all'aliquota dello 0,07%) è finalizzata al finanziamento del Fondo degli interventi per la razionalizzazione della rete commerciale (art. 5, comma 4, lett. a), del D.Lgs. n. 207/1996).
I contributi per l'indennità di maternità, di cui alla legge n. 546/1987, ammontano a 16 mln/€.

Risulta, inoltre, presente la somma di 28 mln/€ per le Quote di partecipazione degli iscritti, che attiene per 16 mln/€ ai contributi per la prosecuzione volontaria, per 7 mln/€ ai proventi per divieto di cumulo fra pensioni e redditi da lavoro e per 5 mln/€ ai valori di riscatto per il periodo del corso legale di laurea e per periodi scoperti di assicurazione.

Si riscontrano, inoltre, le Poste correttive e compensative di entrate correnti rappresentate dai rimborsi di contributi per 455 mln/€ (-11 mln/€ rispetto alla previsione definitiva 2017).

- *Altri ricavi e proventi*

  Tali poste comprendono principalmente:
  1. le Entrate non classificabili in altre voci, pari a complessivi 78 mln/€, sono relative in larga misura alle sanzioni civili, amministrative, multe e ammende (66 mln/€);
  2. i Trasferimenti dalla Gestione degli interventi assistenziali e di sostegno alle gestioni previdenziali per 93 mln/€ per la copertura degli oneri di natura assistenziale ovvero ad integrazione di minori entrate previste da specifiche normative, di cui principalmente 32 mln/€ per la copertura di minori entrate contributive, 40 mln/€ per la copertura del mancato gettito contributivo derivante dall'abrogazione dell'incremento dello 0,09% dell'aliquota contributiva di cui all'art. 1, comma 10, della legge n. 247/2007, 17 mln/€ per le modifiche introdotte dall'art. 72 della legge n. 388/2000 e art. 44, comma 1, della legge n. 289/2000 (cumulo tra pensioni e redditi di lavoro).

Costo della produzione

- *Costi per l'acquisto di materie prime, sussidiarie, consumo e merci*

  Nell'ambito di tale posta si evidenziano le Spese per prestazioni per complessivi 10.204 mln/€, che attengono quasi per intero alle rate

2

di pensione (10.180 mln/€), con un aumento di 212 mln/€ rispetto all'esercizio precedente, quale conseguenza:

- del maggior numero dei trattamenti in essere a fine 2018 (+19.400);
- dell'aumento del valore medio delle prestazioni in pagamento (+192 euro).

L'onere in parola è iscritto al netto della quota di natura assistenziale a carico della G.I.A.S. (art. 37 della legge n. 88/89) la quale, per l'anno in esame, risulta pari a 1.455 mln/€, a fronte dei 1.443 mln/€ dell'assestato 2017.

- *Ammortamenti e svalutazioni*

E' stata stimata in 985 mln/€ l'assegnazione al Fondo svalutazione dei crediti contributivi (1.663 mln/€ nell'assestato 2017). Il presunto importo, al fine di adeguarne la consistenza al presumibile valore di realizzo degli stessi, tiene conto delle percentuali di svalutazione fissate con determinazione del direttore generale n. 149 del 29 novembre 2017[2], come da tabella seguente:

Periodi	
Fino al 2011	99,00
2012	65,00
2013	40,00
2014	25,00
2015	20,00
2016	15,00
2017	12,50
2018	5,00

Con riferimento alla citata determinazione si rinvia a quanto osservato nel paragrafo 7.1 della parte prima.

- *Oneri diversi di gestione*

Tale voce è composta principalmente dalle Spese di amministrazione[3] per 210 mln/€ (+4 mln/€ rispetto alla previsione definitiva 2017).
Su tale aggregato incidono, inoltre, i Trasferimenti passivi, valutati in 42 mln/€ (di cui 23 mln/€ per contribuzioni a favore dello Stato), ed i valori di copertura di periodi assicurativi per 10 mln/€ (stesso dato del 2017).

Proventi ed oneri finanziari

- *Interessi passivi ed altri oneri finanziari*

Si evidenziano, in particolare, gli Interessi passivi sul conto corrente con l'INPS[4] per 22 mln/€ (+3 mln/€ rispetto all'assestato 2017).

2 - In attuazione dell'art. 59 del Regolamento di amministrazione e contabilità.
3 - Le spese di amministrazione sostenute dall'Istituto vengono successivamente ripartite tra le gestioni ai sensi dell'art. 57 del Regolamento di contabilità.

SITUAZIONE PATRIMONIALE

Per quanto concerne la situazione patrimoniale, si riscontra un totale dell'attivo di 17.405 mln/€, un totale del passivo di 25.303 mln/€ ed un disavanzo patrimoniale al 31 dicembre pari a 7.898 mln/€. Si evidenziano le seguenti componenti.

Attivo

- *Immobilizzazioni*
  Iscritta per 3 mln/€, tale voce rappresenta la quota parte del valore degli immobili strumentali evidenziato nel bilancio generale dell'Istituto.

- *Attivo Circolante*
  Si riscontra un ammontare complessivamente pari a 27.283 mln/€, riferibili in larga parte ai Residui Attivi (indicati in bilancio per 14.996 mln/€, al netto dei fondi svalutazione crediti per 12.287 mln/€), che attengono in particolare ai Crediti verso gli iscritti, soci e terzi, tra i quali si evidenziano:
  - i Crediti per aliquote contributive a carico dei datori di lavoro e/o iscritti per 25.720 mln/€, di cui 2.921 mln/€ riguardano i crediti ceduti alla S.C.C.I. S.p.A. compresi quelli che l'INPS cura per conto della società veicolo;
  - i Crediti per poste correttive e compensative di spese correnti per 107 mln/€;
  - i Crediti per entrate non classificabili in altre voci per 1.456 mln/€, di cui 681 mln/€ riguardano i crediti ceduti alla S.C.C.I. S.p.A. compresi quelli che l'INPS cura per conto della società veicolo.

  Sono presenti, inoltre, disponibilità per 197 mln/€, riguardanti esclusivamente i Rapporti di c/c tra le Gestioni e le separate contabilità (con il Fondo per la razionalizzazione della rete commerciale).

Passivo

- *Debiti – Obbligazioni*
  Complessivamente pari a 25.245 mln/€, tale voce è rappresentata:
  - dai Rapporti di c/c tra le Gestioni e la Gestione per la produzione dei servizi per 24.406 mln/€ (+3 mln/€ rispetto alla previsione definitiva 2017);

4 - Da tale componente positiva del reddito sono ovviamente escluse le anticipazioni effettuate gratuitamente al FPLD nel quadro della solidarietà prevista nel comparto dei lavoratori dipendenti dall'art. 21 della legge n. 88/1989. L'art. 52, comma 1, lettera a) del Regolamento di amministrazione e contabilità dell'Istituto, stabilisce che il tasso di remunerazione che le gestioni o fondi finanziariamente passivi devono corrispondere per le anticipazioni ricevute da quelli finanziariamente attivi, è pari all'interesse legale. . Al riguardo, per l'anno 2018, è stato considerato il decreto del 7 dicembre 2016 (G.U. n. 291 del 2016) del Ministro dell'economia e delle finanze, che ha fissato, dal 1° gennaio 2017 e nella misura dello 0,1% in ragione d'anno, il saggio degli interessi legali di cui all'art. 1284 del codice civile.

- dai Debiti per oneri finanziari per 346 mln/€ (stesso dato del 2017);
- dai Debiti in c/c verso il Fondo per la razionalizzazione della rete commerciale per 197 mln/€ (identico valore esposto in attivo tra le disponibilità);
- dai Debiti verso iscritti, soci e terzi per prestazioni istituzionali per 179 mln/€ (173 mln/€ nella previsione definitiva 2017);
- dai Debiti verso lo Stato ed altri soggetti pubblici per 16 mln/€.

Il collegio evidenzia il costante incremento del disavanzo patrimoniale della gestione in esame. Infatti, da un avanzo patrimoniale registrato nel 2012 pari a 1.637 mln/€ si è passati ad un disavanzo patrimoniale previsto nel preventivo 2018 per 7.898 mln/€. Tale situazione comporta necessariamente l'esigenza di intraprendere ogni opportuna iniziativa volta al riequilibrio finanziario della gestione stessa.

A conclusione dell'esame del presente preventivo, e sulla base delle osservazioni e delle segnalazioni precedentemente svolte, il collegio ritiene che lo stesso possa essere approvato.

IL COLLEGIO DEI SINDACI

Paola Chiari

Roberto Nicolò

Giorgio Danieli

Benito Di Troia

Danilo Giovanni Festa

Natale Forlani

Pietro Voci

INPS – Collegio Sindacale

8 Gestione per la tutela previdenziale dei soggetti che esercitano per professione abituale, ancorché non esclusiva, attività di lavoro autonomo ex art. 49, comma 1, del T.U.I.R. approvato con DPR n. 917/1986 e altre attività di cui all'art. 2, comma 26, della legge 8 agosto 1995, n. 335

Relazione al bilancio preventivo 2018

Le previsioni relative all'anno 2018 della gestione in esame, presentano un risultato economico di esercizio di 6.391 mln/€, con un incremento di 1.059 mln/€ rispetto all'assestato 2017, ed un avanzo patrimoniale pari a 122.732 mln/€, come da prospetto seguente.

Descrizione	Consuntivo 2016	Previsioni 2017 Assestate	Previsioni 2018	Differenze Previsioni 2018 su Previsioni 2017 Assestate	
				assolute	%
	in milioni di euro				
Avanzo patrimoniale netto all'inizio dell'esercizio	**104.232**	**111.009**	**116.341**	**5.332**	**4,80%**
Valore della produzione	7.477	7.252	7.574	322	4,44%
Costo della produzione	-909	-2.033	-1.303	730	-35,91%
Differenza	6.568	5.219	6.271	1.052	20,16%
Proventi e oneri finanziari	213	115	122	7	6,09%
Rettifiche di valore di attività finanziarie	0	0	0	0	---
Proventi e oneri straordinari	0	0	0	0	---
Imposte di esercizio	-4	-2	-2	0	0,00%
Risultato d'esercizio	**6.777**	**5.332**	**6.391**	**1.059**	**19,86%**
Avanzo patrimoniale netto alla fine dell'esercizio	**111.009**	**116.341**	**122.732**	**6.391**	**5,49%**

Con riguardo ai singoli valori di bilancio della gestione in esame, il collegio ritiene di evidenziare i seguenti aspetti.

GESTIONE ECONOMICA

Valore della produzione

- *Proventi e corrispettivi per la produzione delle prestazioni e/o servizi*

  Nell'ambito di tale posta si evidenzia la somma di 7.454 mln/€ a titolo di Aliquote contributive a carico dei datori di lavoro e/o degli iscritti, con un aumento di 143 mln/€ (pari all'1,96%) rispetto alla previsione definitiva 2017.

  L'entità del gettito contributivo tiene conto:

  - delle aliquote contributive previdenziali, pari al 33,72% per gli iscritti privi di altra tutela previdenziale, al 25,72% per i liberi professionisti, anch'essi privi di altra tutela previdenziale, e al 24% per i soggetti titolari di pensione o provvisti di altra forma pensionistica; a tal riguardo, a decorrere dal 1° luglio 2017, per i collaboratori, gli assegnisti, i dottorandi di ricerca con borsa di

studio, gli amministratori e sindaci, iscritti in via esclusiva, è dovuta un'ulteriore aliquota contributiva aggiuntiva pari allo 0,51% per il finanziamento della prestazione DIS-COLL;
- della diminuzione del numero degli iscritti (-9.000 unità ca.). Il numero stimato nel 2018 è pari a 1.220.000 unità, suddiviso in 896.000 unità di collaboratori (+61.000 unità rispetto alle previsioni del 2017) e 324.000 unità di professionisti (- 84.000 unità rispetto alle previsioni del 2017).

Si rilevano, inoltre, le Poste correttive e compensative di entrate correnti rappresentate dai rimborsi di contributi per 217 mln/€ (+3 mln/€ rispetto alla previsione definitiva 2017).

➢ *Altri ricavi e proventi*
Tale posta pari a complessivi 325 mln/€, è costituita da:
- Trasferimenti dalla GIAS per la copertura del mancato gettito contributivo per esonero e riduzioni di aliquote contributive (25 mln/€) e per la copertura del mancato gettito contributivo (292 mln/€);
- Entrate non classificabili in altre voci per 8 mln/€.

Costo della produzione

➢ *Costi per l'acquisto di materie prime, sussidiarie, consumo e merci*
Nell'ambito di tale posta si evidenziano le Spese per prestazioni per complessivi 1.129 mln/€ (+148 mln/€ rispetto alla previsione definitiva 2017), che attengono principalmente alle rate di pensione (1.052 mln/€, +128 mln/€ rispetto al 2017), attribuibile:
- all'aumento del valore medio delle pensioni (+188 euro);
- al maggior numero dei trattamenti in essere (+28.776).

➢ *Ammortamenti e svalutazioni*
E' stata stimata in 126 mln/€ l'assegnazione al Fondo svalutazione dei crediti contributivi (1.008 mln/€ nell'assestato 2017). Il presunto importo, al fine di adeguarne la consistenza al presumibile valore di realizzo degli stessi, tiene conto delle percentuali di svalutazione fissate con determinazione del direttore generale n. 149 del 29 novembre 2017[1], come da tabella seguente:

Periodi	
Fino al 2011	99,00
2012	70,00
2013	45,00
2014	30,00
2015	20,00
2016	15,00
2017	12,50
2018	5,00

1 - In attuazione dell'art. 59 del Regolamento di amministrazione e contabilità.

Con riferimento alla citata determinazione si rinvia a quanto osservato nel paragrafo 7.1 della parte prima.

- *Oneri diversi di gestione*
  Tale voce è composta principalmente:
  - dalle Spese di amministrazione[2] per 34 mln/€ (+4 mln/€ rispetto all'assestato 2017);
  - dai Trasferimenti passivi per 14 mln/€ concernenti le somme da trasferire alla Stato a favore degli Istituti di patronato e assistenza sociale.

Proventi ed oneri finanziari

- *Altri proventi finanziari*
  Iscritti in bilancio per 122 mln/€, con un incremento di 7 mln/€ rispetto alla previsione definitiva 2017 (+5,17%), sono costituiti quasi esclusivamente dagli Interessi attivi sul conto corrente con l'INPS[3] (216 mln/€).

SITUAZIONE PATRIMONIALE

Per quanto concerne la situazione patrimoniale, si riscontra un totale dell'attivo di 122.785 mln/€, un totale del passivo di 53 mln/€ ed un avanzo patrimoniale di 122.732 mln/€. Si evidenziano le seguenti componenti.

Attivo

- *Immobilizzazioni*
  Presentano una consistenza complessiva pari a 535 mln/€ rappresentata quasi esclusivamente dalle Immobilizzazioni finanziarie quale quota parte di pertinenza del Fondo utilizzata negli investimenti patrimoniali unitari.

- *Attivo Circolante*
  Pari a 120.628 mln/€, è costituito quasi esclusivamente dalle Disponibilità liquide rappresentate dal saldo dei Rapporti di c/c tra le gestioni e la gestione per la produzione dei servizi per 119.802 mln/€, con un aumento di 6.372 mln/€ (+5,62%) rispetto alla previsione definitiva 2017.

---

2 - Le spese di amministrazione sostenute dall'Istituto vengono successivamente ripartite tra le gestioni ai sensi dell'art. 57 del Regolamento di contabilità.

3 - Da tale componente positiva del reddito sono ovviamente escluse le anticipazioni effettuate gratuitamente al FPLD nel quadro della solidarietà prevista nel comparto dei lavoratori dipendenti dall'art. 21 della legge n. 88/1989. L'art. 52, comma 1, lettera a) del Regolamento di amministrazione e contabilità dell'Istituto, stabilisce che il tasso di remunerazione che le gestioni o fondi finanziariamente passivi devono corrispondere per le anticipazioni ricevute da quelli finanziariamente attivi, è pari all'interesse legale. Al riguardo, per l'anno 2018, è stato considerato il decreto del 7 dicembre 2016 (G.U. n. 291 del 2016) del Ministro dell'economia e delle finanze, che ha fissato, dal 1° gennaio 2017 e nella misura dello 0,1% in ragione d'anno, il saggio degli interessi legali di cui all'art. 1284 del codice civile.

Passivo

- *Debiti – Obbligazioni*
  Presentano una consistenza complessiva di 20 mln/€ (valore pressoché invariato rispetto alla previsione definitiva 2017), di cui 14 mln/€ per Debiti verso lo Stato e altri soggetti pubblici e 6 mln/€ per Debiti verso iscritti, soci e terzi per prestazioni istituzionali.

Il collegio evidenzia l'inversione di tendenza nel risultato di esercizio del fondo rispetto ai dati dell'assestato 2017. Su tale risultato influisce principalmente l'aumento dei coefficienti di svalutazione rivisti nell'esercizio precedente.
Al riguardo, si rinvia a quanto evidenziato nella parte prima al paragrafo 7.1, in particolare tenuto conto che, in ogni caso, tale risultato si riflette sull'andamento dell'intero comparto dei lavoratori autonomi, poiché consente di limitare i risultati negativi derivanti dai disavanzi dei CD-CM, Artigiani e Commercianti.

Il collegio evidenzia che negli allegati statistici è assente un'analisi disaggregata degli introiti relativi ai voucher lavoro, del relativo numero degli utilizzatori contribuenti, nonché degli effetti delle più recenti evoluzioni normative.

Pertanto, il collegio ribadisce la necessità che l'Amministrazione svolga maggiori approfondimenti analitici sulla composizione e sull'andamento delle diverse tipologie dei rapporti di lavoro e di contribuzione che concorrono ai versamenti al Fondo, per una più compiuta comprensione della dinamica dei versamenti. Ciò anche al fine di pervenire alla distinzione, a consuntivo, del numero degli iscritti che hanno effettuato almeno un versamento nell'anno di riferimento e degli iscritti che non hanno proceduto a versamenti, per monitorare la dinamica delle entrate.

A conclusione dell'esame del presente preventivo e sulla base delle osservazioni e delle segnalazioni precedentemente svolte, il collegio ritiene che lo stesso possa essere approvato.

IL COLLEGIO DEI SINDACI

Paola Chiari

Roberto Nicolò

Giorgio Danieli

Benito Di Troia

Danilo Giovanni Festa

Natale Forlani

Pietro Voci

INPS – Collegio Sindacale

9 Fondo per la previdenza degli addetti alle abolite imposte di consumo

Relazione al bilancio preventivo 2018

Le previsioni relative all'anno 2018 della gestione in esame presentano uno squilibrio della situazione finanziaria, che viene portato a pareggio attraverso un apposito trasferimento da parte della G.I.A.S. (art. 17 del D.P.R. n. 649/1972); nel prospetto seguente si evidenzia, pertanto, l'importo di 129.100 mgl/€, con una diminuzione di 4.040 mgl/€ rispetto al 2017.

Descrizione	Consuntivo 2016	Previsioni 2017 Assestate	Previsioni 2018	Differenze Previsioni 2018 su Previsioni 2017 Assestate	
				assolute	%
	in migliaia di euro				
Valore della produzione	139.326	133.219	129.132	-4.087	-3,07%
di cui Trasferimenti dalla G.I.A.S	139.190	133.140	129.100	-4.040	-3,03%
Costo della produzione	-139.224	-133.135	-129.048	4.087	-3,07%
Differenza	102	84	84	0	0,00%
Proventi e oneri finanziari	-131	-62	-60	2	-3,23%
Proventi e oneri straordinari	54	0	0	0	—
Imposte di esercizio	-25	-22	-24	-2	9,09%
Risultato d'esercizio	**0**	**0**	**0**	**0**	**0,00%**

Con riguardo ai singoli valori di bilancio della gestione in esame, il collegio ritiene di evidenziare i seguenti aspetti.

GESTIONE ECONOMICA

Valore della produzione

- *Proventi e corrispettivi per la produzione delle prestazioni e/o servizi*
  Nell'ambito di tale voce, si evidenziano le Quote di partecipazione degli iscritti all'onere di specifiche gestioni per 1 mgl/€.
  Si evidenzia, altresì, l'azzeramento delle previsioni sulle Aliquote contributive a carico dei datori di lavoro e/o degli iscritti che, nell'assestato 2017, risultavano pari a 50 mgl/€.

- *Altri ricavi e proventi*
  Tale voce risulta costituita come già detto in premessa, quasi esclusivamente dai Trasferimenti dalla Gestione degli interventi assistenziali e di sostegno alle gestioni previdenziali per la copertura del disavanzo di esercizio, per 129.100 mgl/€, in diminuzione di 4.040 mgl/€ rispetto al 2017.

Costo della produzione

- *Costi per l'acquisto di materie prime, sussidiarie, consumo e merci*
  Nell'ambito di tale posta si evidenziano:
  - le Spese per prestazioni per complessivi 128.539 mgl/€ che attengono quasi interamente alle rate di pensione, in diminuzione di 3.688 mgl/€ rispetto alla previsione 2017, attribuibile al minor numero dei trattamenti in essere (-328), nonostante l'aumento del valore medio delle prestazioni in pagamento (+140 euro).

    Si precisa che l'onere pensionistico è al netto della quota pari a 4.788 mgl/€ di natura non previdenziale assunta direttamente a carico dello Stato ed esposta nel bilancio della G.I.A.S., nonché dell'onere per l'assegno al nucleo familiare, per 239 mgl/€, posto a carico della Gestione prestazioni temporanee (PTLD).

  - le Poste correttive e compensative di uscite pari a 550 mgl/€, riguardano unicamente i recuperi di rate di pensioni effettuati a seguito di ricostruzioni pensionistiche.

- *Oneri diversi di gestione*
  Tale voce è composta principalmente dalle Spese di amministrazione[1] per 868 mgl/€ (+20 mgl/€ rispetto all'assestato 2017).

Proventi ed oneri finanziari

- *Interessi passivi ed altri oneri finanziari*
  Tale voce è costituita principalmente dagli Interessi attivi sul conto corrente con l'INPS[2] per complessivi 60 mgl/€, con una diminuzione di 2 mgl/€ rispetto all'assestato 2017.

SITUAZIONE PATRIMONIALE

Per quanto concerne la situazione patrimoniale, si riscontra un totale a pareggio di 2.847 mgl/€. Si evidenziano le seguenti componenti.

Attivo

- *Attivo Circolante- Residui Attivi*
  Si riscontra un ammontare complessivamente pari a 3.420 mgl/€ (indicato in bilancio per 2.831 mgl/€ al netto del Fondo svalutazione

1 - Le spese di amministrazione sostenute dall'Istituto vengono successivamente ripartite tra le gestioni ai sensi dell'art. 57 del Regolamento di contabilità.

2 - L'art. 52, comma 1, lettera a) del Regolamento di amministrazione e contabilità dell'Istituto, stabilisce che il tasso di remunerazione che le gestioni o fondi finanziariamente passivi devono corrispondere per le anticipazioni ricevute da quelli finanziariamente attivi, è pari all'interesse legale. Al riguardo, per l'anno 2018, è stato considerato il decreto del 7 dicembre 2016 (G.U. n. 291 del 2016) del Ministro dell'economia e delle finanze, che ha fissato, dal 1° gennaio 2017 e nella misura dello 0,1% in ragione d'anno, il saggio degli interessi legali di cui all'art. 1284 del codice civile.

crediti per prestazioni da recuperare per 589 mgl/€) afferente ai Crediti verso gli iscritti, soci e terzi, tra i quali figurano i Crediti per aliquote contributive a carico dei datori di lavoro e/o iscritti per 1.905 mgl/€ (-90 mgl/€ rispetto all'assestato 2017).

Passivo

- *Debiti – Obbligazioni*
  Complessivamente pari a 2.804 mgl/€, riguardano principalmente Rapporti di c/c tra le gestioni e la gestione per la produzione dei servizi per 32 mgl/€ (-81 mgl/€ rispetto alla previsione definitiva 2017), nonché i Debiti verso iscritti, soci e terzi per prestazioni dovute per 2.520 mgl/€ (stesso dato del 2017).

A conclusione dell'esame del presente preventivo, il collegio ritiene che lo stesso possa essere approvato.

IL COLLEGIO DEI SINDACI

Paola Chiari [redacted]

Roberto Nicolò

Giorgio Danieli

Benito Di Troia

Danilo Giovanni Festa [redacted]

Natale Forlani [redacted]

Pietro Voci

10 Fondo di previdenza per il personale di volo dipendente da aziende di navigazione aerea

Relazione al bilancio preventivo 2018

Le previsioni relative all'anno 2018 della gestione in esame presentano un risultato economico di esercizio negativo pari a 155.121 mgl/€, /€, a fronte del risultato economico negativo presunto di 152.491 mgl/€ del 2017 (+1,72%), ed un disavanzo patrimoniale netto pari a 1.056.621 mgl/€, come da prospetto seguente.

Descrizione	Consuntivo 2016	Previsioni 2017 Assestate	Previsioni 2018	Differenze Previsioni 2018 su Previsioni 2017 Assestate	
				assolute	%
	in migliaia di euro				
Disavanzo patrimoniale netto all'inizio dell'esercizio	**-593.664**	**-749.009**	**-901.500**	**-152.491**	**20,36%**
Valore della produzione	130.168	165.254	176.179	10.925	6,61%
Costo della produzione	-306.808	-320.249	-330.249	-10.000	3,12%
Differenza	-176.640	-154.995	-154.070	925	-0,60%
Proventi e oneri finanziari	-1.501	-856	-998	-142	16,59%
Rettifiche di valore di attività finanziarie	0	0	0	0	----
Proventi e oneri straordinari	22.872	3.426	0	-3.426	-100,00%
Imposte di esercizio	-76	-66	-53	13	-19,70%
Risultato d'esercizio	**-155.345**	**-152.491**	**-155.121**	**-2.630**	**1,72%**
Disavanzo patrimoniale netto alla fine dell'esercizio	**-749.009**	**-901.500**	**-1.056.621**	**-155.121**	**17,21%**

Con riguardo ai singoli valori di bilancio della gestione in esame, il collegio ritiene di evidenziare i seguenti aspetti.

GESTIONE ECONOMICA

Valore della produzione

- *Proventi e corrispettivi per la produzione delle prestazioni e/o servizi*
  Nell'ambito di tale posta si evidenziano le Aliquote contributive a carico dei datori di lavoro e degli iscritti per 81.227 mgl/€, con una diminuzione di 100 mgl/€ (pari al -0,12%) rispetto alla previsione definitiva 2017, nonostante l'incremento del numero degli iscritti di 448 unità.

- *Altri ricavi e proventi*
  Tali poste, indicate in bilancio per 88.622 mgl/€, comprendono principalmente i Trasferimenti da altre gestioni e dalla G.I.A.S. per la copertura delle minori entrate per agevolazioni e sgravi, per 87.910 mgl/€ (79.390 mgl/€ nell'esercizio precedente), e si riferisce:

- per 35.290 mgl/€ al trasferimento alla GIAS per la copertura delle minori entrate derivanti dalla riduzione della retribuzione imponibile ai fini contributivi (art. 13, comma 20 del decreto legge n. 145/2013);
- per 52.620 mgl/€ ai contributi figurativi trasferiti a copertura di periodi assicurativi derivanti dall'erogazione dei trattamenti CIGS e mobilità ai sensi dell'art. 17 della legge n. 480/1988.

Costo della produzione

➢ *Costi per l'acquisto di materie prime, sussidiarie, consumo e merci*

Tale posta riportata in bilancio per 324.733 mgl/€, è costituita principalmente dalle Spese per prestazioni per complessivi 328.333 mgl/€ che attengono interamente alle rate di pensione, con un aumento di 9.581 mgl/€ (+3,01%) rispetto all'esercizio precedente, riconducibile all'aumento del numero delle pensioni in essere (+258) ed alla contestuale diminuzione del valore medio delle stesse (-410 euro).

Si evidenziano inoltre 3.600 mgl/€ tra le Poste correttive e compensative di spese correnti per il recupero di prestazioni.

➢ *Ammortamenti e svalutazioni*

E' stata stimata in 2.009 mgl/€ l'assegnazione al Fondo svalutazione dei crediti contributivi (1.591 mgl/€ nell'assestato 2017). Il presunto importo, al fine di adeguarne la consistenza al presumibile valore di realizzo degli stessi, tiene conto delle percentuali di svalutazione fissate con determinazione del direttore generale n. 149 del 29 novembre 2017[1], come da tabella seguente:

Periodi	Crediti verso le aziende tenute alla presentazione della denuncia a mezzo DM
Fino al 2011	99,00
2012	75,00
2013	55,00
2014	30,00
2015	20,00
2016	15,00
2017	10,00
2018	5,00

Con riferimento alla citata determinazione si rinvia a quanto osservato nel paragrafo 7.1 della parte prima.

➢ *Oneri diversi di gestione*

Tale voce è composta:

1. dai Trasferimenti passivi per complessivi 412 mgl/€ di cui:
   - 161 mgl/€ a favore dello Stato e di altri Enti;

1 - In attuazione dell'art. 59 del Regolamento di amministrazione e contabilità.

- 244 mgl/€ a favore dei valori di copertura per i periodi assicurativi;
- 7 mgl/€ a favore della COVIP.

2. dal Contributo di solidarietà – art. 25 legge n.41/1986 a favore del FPLD per 526 mgl/€;
3. dalle Spese di amministrazione[2] per 1.994 mgl/€ (+40 mgl/€ rispetto alla previsione definitiva 2017).

Proventi ed oneri finanziari

- *Interessi passivi ed altri oneri finanziari*

  Tali voce è composta quasi esclusivamente dagli Interessi sul conto corrente con l'INPS[3] per 998 mgl/€, con un incremento di 142 mgl/€ rispetto al 2017.

SITUAZIONE PATRIMONIALE

Per quanto concerne la situazione patrimoniale, si riscontra un totale dell'attivo di 44.173 mgl/€, un totale del passivo di 1.100.794 mgl/€ ed un disavanzo patrimoniale di 1.056.621 mgl/€, quale risultante della riserva obbligatoria di 657.640 mgl/€ e del disavanzo patrimoniale di 1.714.261 mgl/€.

Attivo

- *Immobilizzazioni*

  Iscritte per 36 mgl/€, sono costituite principalmente da 27 mgl/€ a titolo di Immobilizzazioni materiali, quale Quota parte del valore degli immobili strumentali evidenziato nel bilancio generale dell'Istituto.

- *Attivo Circolante - Residui Attivi*

  Tale voce, pari a 70.784 mgl/€ (indicata in bilancio per 36.139 mgl/€ al netto del Fondo svalutazione crediti contributivi per 34.644 mgl/€), è costituita esclusivamente dai Crediti verso iscritti, soci e terzi ed in particolare dai Crediti per aliquote contributive a carico dei datori di lavoro e/o degli iscritti per 47.201 mgl/€ (+35 mgl/€ rispetto al 2017).

2 - Le spese di amministrazione sostenute dall'Istituto vengono successivamente ripartite tra le gestioni ai sensi dell'art. 57 del Regolamento di contabilità.

3 - L'art. 52, comma 1, lettera a) del Regolamento di amministrazione e contabilità dell'Istituto, stabilisce che il tasso di remunerazione che le gestioni o fondi finanziariamente passivi devono corrispondere per le anticipazioni ricevute da quelli finanziariamente attivi, è pari all'interesse legale. Al riguardo, per l'anno 2018, è stato considerato il decreto del 7 dicembre 2016 (G.U. n. 291 del 2016) del Ministro dell'economia e delle finanze, che ha fissato, dal 1° gennaio 2017 e nella misura dello 0,1% in ragione d'anno, il saggio degli interessi legali di cui all'art. 1284 del codice civile.

Passivo

- *Debiti – Obbligazioni*
  Presentano una consistenza complessiva di 1.100.447 mgl/€ e sono costituiti quasi esclusivamente dai Debiti diversi a titolo di Debito di c/c con l'INPS per 1.092.702 mgl/€ (+153.303 mgl/€ rispetto alla previsione definitiva 2017).

Il collegio sottolinea l'aggravamento dello squilibrio gestionale, come si evince dai rispettivi risultati economici e dal costante divario tra contributi e prestazioni.

Si rileva, peraltro, un errore materiale nella sommatoria degli importi annui delle pensioni vigenti per l'anno 2017 nella tabella di pag. 8 della relazione della gestione. Tale errore, comunque, non si riflette sui risultati della gestione medesima.

A conclusione dell'esame del presente preventivo, e sulla base delle osservazioni e delle segnalazioni precedentemente svolte, il collegio ritiene che lo stesso possa essere approvato.

IL COLLEGIO DEI SINDACI

Paola Chiari [redacted]

Roberto Nicolò

Giorgio Danieli

Benito Di Troia

Danilo Giovanni Festa [redacted]

Natale Forlani [redacted]

Pietro Voci

11 Gestione speciale per i trattamenti pensionistici già erogati dal soppresso Fondo previdenziale ed assistenziale degli Spedizionieri doganali – art. 3, comma 2, legge 16 luglio 1997, n. 230

Relazione al bilancio preventivo 2018

La presente Gestione speciale - ad esaurimento - non prevede la riscossione di contributi, in quanto gli spedizionieri doganali assunti dopo il 1° gennaio 1998 sono iscritti all'AGO (art. 1 della legge n. 230/1997).
Pertanto, la gestione è caratterizzata dal pareggio di bilancio ottenuto attraverso la copertura dello squilibrio da parte dello Stato, con apposito trasferimento dalla G.I.A.S., ai sensi dell'art. 3 della legge n. 230/1997.
Le previsioni relative all'anno 2018 sono riepilogate nel prospetto seguente che evidenzia, nel Valore della produzione del conto economico, l'importo del trasferimento di 27.236 mgl/€.

Descrizione	Consuntivo 2016	Previsioni 2017 Assestate	Previsioni 2018	Differenze Previsioni 2018 su Previsioni 2017 Assestate	
				assolute	%
	in migliaia di euro				
Avanzo patrimoniale netto all'inizio dell'esercizio	**13.382**	**13.382**	**13.382**	**0**	**0,00%**
Valore della produzione	28.449	28.703	27.237	-1.466	-5,11%
di cui Trasferimenti dalla G.I.A.S	28.448	28.702	27.236	-1.466	-5,11%
Costo della produzione	-28.127	-28.354	-26.963	1.391	-4,91%
Differenza	322	349	274	-75	-21,49%
Proventi e oneri finanziari	-311	-340	-264	76	-22,35%
Rettifiche di valore di attività finanziarie	0	0	0	0	—
Proventi e oneri straordinari	0	0	0	0	—
Imposte di esercizio	-11	-9	-10	-1	11,11%
Risultato d'esercizio	**0**	**0**	**0**	**0**	**0,00%**
Avanzo patrimoniale netto alla fine dell'esercizio	**13.382**	**13.382**	**13.382**	**0**	**0,00%**

Con riguardo ai singoli valori di bilancio della gestione in esame, il collegio ritiene di evidenziare i seguenti aspetti.

GESTIONE ECONOMICA

Valore della produzione

- *Altri ricavi e proventi*
  Come già esposto in premessa, tale posta è costituita principalmente dai Trasferimenti dalla Gestione degli interventi assistenziali e di sostegno alle gestioni previdenziali per la copertura del disavanzo di esercizio.

Costo della produzione

- *Costi per l'acquisto di materie prime, sussidiarie, consumo e merci*
  Tale posta è costituita dalle Spese per prestazioni per 26.823 mgl/€ (-4,95% rispetto alla previsione definitiva 2017), di cui 26.396 mgl/€ per rate di pensione e 427 mgl/€ per indennità di buonuscita. Tale valutazione tiene conto:
  - del minor numero delle prestazioni previste (-144);
  - della diminuzione del valore medio delle pensioni (-538 euro).

- *Oneri diversi di gestione*
  Tale voce è composta principalmente dalle Spese di amministrazione[1] per 226 mgl/€ (+5 mgl/€ rispetto all'assestato 2017).

Proventi ed oneri finanziari

Iscritta in bilancio per 264 mgl/€, tale posta è costituita dagli Interessi passivi per anticipazioni dalle gestioni[2], per 2 mgl/€, dalla perdita sulla gestione immobiliare, per 262 mgl/€ (+74 mgl/€ rispetto al 2017).

SITUAZIONE PATRIMONIALE

Per quanto concerne la situazione patrimoniale, si riscontra un totale dell'attivo di 13.867 mgl/€, un totale del passivo di 485 mgl/€ ed una consistenza patrimoniale netta di 13.382 mgl/€, invariata rispetto all'anno precedente. Si evidenziano le seguenti componenti:

Attivo

- *Immobilizzazioni materiali*
  Presentano una consistenza complessiva pari a 10.535 mgl/€ (iscritte in bilancio per 2.322 mgl/€ al netto del Fondo ammortamento per 8.213 mgl/€).

- *Attivo Circolante*
  Risultano iscritti valori per complessivi 11.545 mgl/€, di cui 10.751 mgl/€ relativi ai Rapporti di c/c tra le gestioni e la gestione per la produzione dei servizi e 794 mgl/€ (stesso dato del 2017) di Residui attivi per Crediti verso iscritti soci e terzi.

1 - Le spese di amministrazione sostenute dall'Istituto vengono successivamente ripartite tra le gestioni ai sensi dell'art. 57 del nuovo Regolamento di contabilità.

2 - L'art. 52, comma 1, lettera a) del Regolamento di amministrazione e contabilità dell'Istituto, stabilisce che il tasso di remunerazione che le gestioni o fondi finanziariamente passivi devono corrispondere per le anticipazioni ricevute da quelli finanziariamente attivi, è pari all'interesse legale. Al riguardo, per l'anno 2018, è stato considerato il decreto del 7 dicembre 2016 (G.U. n. 291 del 2016) del Ministro dell'economia e delle finanze, che ha fissato, dal 1° gennaio 2017 e nella misura dello 0,1% in ragione d'anno, il saggio degli interessi legali di cui all'art. 1284 del codice civile.

Passivo

- *Debiti – Obbligazioni*
  Pari a complessivi 485 mgl/€ (stesso dato della previsione definitiva 2017), per 443 mgl/€ si riferiscono principalmente ai Debiti verso iscritti, soci e terzi per prestazioni dovute.

Tenuto conto dell'esiguità delle prestazioni erogate, il collegio invita l'Amministrazione a valutare, nelle sedi competenti, l'opportunità o meno di mantenere tale gestione ad esaurimento.

A conclusione dell'esame del presente preventivo, e sulla base delle osservazioni e delle segnalazioni precedentemente svolte, il collegio ritiene che lo stesso possa essere approvato.

IL COLLEGIO DEI SINDACI

Paola Chiari

Roberto Nicolò

Giorgio Danieli

Benito Di Troia

Danilo Giovanni Festa

Natale Forlani

Pietro Voci

INPS – Collegio Sindacale

12 Fondo speciale per i trattamenti pensionistici a favore del personale delle Ferrovie dello Stato S.p.A. art. 43 della legge n. 488 del 23.12.1999

Relazione al bilancio preventivo 2018

La gestione in esame chiude a pareggio, in quanto lo squilibrio viene completamente coperto dallo Stato, con apposito trasferimento da parte della G.I.A.S. (art. 43, comma 3, della legge n. 488/1999, nonché art. 210 del D.P.R. n. 1092/1973). Nel prospetto seguente tale voce risulta evidenziata, tra il Valore della produzione, per un importo pari a 4.230 mln/€, che, rispetto all'anno precedente (4.112 mln/€), presenta un aumento di 118 mln/€ (+2,87%). L'avanzo patrimoniale alla fine dell'anno è pari a 1 mln/€ e coincide con la situazione patrimoniale esistente al 1° aprile 2000.

Descrizione	Consuntivo 2016	Previsioni 2017 Assestate	Previsioni 2018	Differenze Previsioni 2018 su Previsioni 2017 Assestate	
				assolute	%
	in milioni di euro				
Avanzo patrimoniale netto all'inizio dell'esercizio	**1**	**1**	**1**	**0**	**0,00%**
Valore della produzione	4.799	4.761	4.846	85	1,79%
di cui Trasferimenti dalla G.I.A.S	4.133	4.112	4.230	118	2,87%
Costo della produzione	-4.796	-4.759	-4.844	-85	1,79%
Differenza	3	2	2	0	0,00%
Proventi e oneri finanziari	-2	-2	-2	0	0,00%
Rettifiche di valore di attività finanziarie	0	0	0	0	---
Proventi e oneri straordinari	0	0	0	0	---
Imposte di esercizio	-1	0	0	0	---
Risultato d'esercizio	**0**	**0**	**0**	**0**	**0,00%**
Avanzo patrimoniale netto alla fine dell'esercizio	**1**	**1**	**1**	**0**	**0,00%**

Dall'esame dei singoli valori di bilancio della gestione, si rileva quanto segue.

GESTIONE ECONOMICA

Valore della produzione

- *Proventi e corrispettivi per la produzione delle prestazioni e/o servizi*

  Nell'ambito di tale posta si evidenziano le Aliquote contributive a carico dei datori di lavoro e degli iscritti per complessivi 580 mln/€, con una diminuzione di 21 mln/€ rispetto all'assestato 2017, da attribuire alla riduzione dei monti retributivi imponibili e al minor numero degli iscritti.

  Il gettito contributivo si riferisce per 577 mln/€ ai contributi versati dalle Ferrovie dello Stato S.p.A., dalle varie società nate dallo scorporo di alcune sue attività e dalle aziende con dipendenti che

hanno conservato l'iscrizione al Fondo speciale FS e per 3 mln/€ ai contributi dovuti per il personale transitato dalle FS all'INPS.

- *Altri ricavi e proventi*
  Iscritti in bilancio per 4.263 mln/€ sono rappresentati quasi esclusivamente dai Trasferimenti dalla Gestione degli interventi assistenziali e di sostegno alle gestioni previdenziali (art. 43, comma 3, della legge 23 dicembre 1999, n. 488 nonché art. 210 del D.P.R. 29 dicembre 1973, n. 1092) per la copertura del disavanzo di esercizio, come già esposto in premessa, oltre che dal trasferimento dal Fondo dei valori di copertura per ricongiunzioni ex art. 2 della legge 29/1979 (19 mln/€) e dal trasferimento dal Fondo per il perseguimento delle politiche attive a sostegno del reddito e dell'occupazione per il personale delle società del Gruppo FS (12 mln/€).

Costo della produzione

- *Costi per l'acquisto di materie prime, sussidiarie, consumo e merci*
  Nell'ambito di tale posta si evidenziano le Spese per prestazioni per complessivi 4.849 mln/€ (interamente riferibili alle rate di pensione), con un aumento di 86 mln/€ rispetto alla previsione definitiva 2017, da attribuire principalmente all'aumento del valore medio delle pensioni (+403 euro), non compensato dal minor numero dei trattamenti pensionistici (-1.659).
  Si precisa, inoltre, che l'onere pensionistico è al netto degli oneri a carico della G.I.A.S. (prevalentemente quelli ai sensi dell'art. 1 del decreto legge n. 65/2015 e dell'art. 5, commi 5 e 6, della legge n. 127/2007) per complessivi 36 mln/€, assunti direttamente a carico dello Stato.
  Si riscontra, inoltre, tra le Poste correttive e compensative di spese correnti, il recupero per prestazioni per 12 mln/€.

- *Oneri diversi di gestione*
  Tale voce è composta principalmente dalle Spese di amministrazione[1] per 2 mln/€ (dato pressoché invariato rispetto al preventivo definitivo 2017) e dai Trasferimenti ad altre gestioni dell'INPS per 2 mln/€ di cui:
  - 1 mln/€ al FPLD per il personale navigante di ruolo da data anteriore all'1.9.2004 (art. 41 legge n. 413/1984);
  - 1 mln/€ ad altri Fondi amministrati dall'Istituto.

1 - Le spese di amministrazione sostenute dall'Istituto vengono successivamente ripartite tra le gestioni ai sensi dell'art. 57 del Regolamento di contabilità.

Proventi ed oneri finanziari

- *Interessi passivi ed altri oneri finanziari*
  Tale voce riguarda quasi esclusivamente gli Interessi passivi sul conto corrente con l'INPS[2] pari a 2 mln/€ (con una diminuzione del dato dell'assestato 2017 pari a 389 mgl/€).

SITUAZIONE PATRIMONIALE

Per quanto concerne la situazione patrimoniale, si riscontra un totale dell'attivo di 92 mln/€, un totale del passivo di 91 mln/€ ed un avanzo patrimoniale di 1 mln/€. Si evidenziano le seguenti componenti.

Attivo

- *Attivo Circolante*
  Si riscontra un ammontare complessivamente pari a 34 mln/€ (iscritto in bilancio per 20 mln/€ al netto del Fondo svalutazione crediti per prestazioni da recuperare pari a 15 mln/€), riferibile ai Crediti verso gli iscritti, soci e terzi ed ai Rapporti di c/c tra le gestioni e la gestione per la produzione dei servizi.

Passivo

- *Debiti*
  Pari a 91 mln/€, sono costituiti in gran parte dai Debiti verso iscritti, soci e terzi per prestazioni dovute per 90 mln/€, nonché dal Debito verso lo Stato ed altri soggetti pubblici per 1 mln/€ (dato pressoché invariato rispetto alle previsioni assestate del 2017).

Tenuto conto della residualità delle prestazioni conferite al Fondo, il collegio invita l'Istituto a valutare, nelle sedi competenti, l'opportunità o meno del mantenimento di tale gestione.

2 - L'art. 52, comma 1, lettera a) del Regolamento di amministrazione e contabilità dell'Istituto, stabilisce che il tasso di remunerazione che le gestioni o fondi finanziariamente passivi devono corrispondere per le anticipazioni ricevute da quelli finanziariamente attivi, è pari all'interesse legale. Al riguardo, per l'anno 2018, è stato considerato il decreto del 7 dicembre 2016 (G.U. n. 291 del 2016) del Ministro dell'economia e delle finanze, che ha fissato, dal 1° gennaio 2017 e nella misura dello 0,1% in ragione d'anno, il saggio degli interessi legali di cui all'art. 1284 del codice civile.

A conclusione dell'esame del presente preventivo e sulla base delle osservazioni e delle segnalazioni precedentemente svolte, il collegio ritiene che lo stesso possa essere approvato.

IL COLLEGIO DEI SINDACI

Paola Chiari

Roberto Nicolò

Giorgio Danieli

Benito Di Troia

Danilo Giovanni Festa

Natale Forlani

Pietro Voci

13 Gestione speciale di previdenza per i dipendenti dalle imprese esercenti miniere, cave e torbiere

Relazione al bilancio preventivo 2018

Il preventivo dell'anno 2018 della gestione presenta un risultato economico di esercizio negativo di 9.958 mgl/€, a fronte del deficit economico di 10.710 mgl/€ della previsione definitiva 2017, ed un disavanzo patrimoniale netto pari a 624.562 mgl/€.

Descrizione	Consuntivo 2016	Previsioni 2017 Assestate	Previsioni 2018	Differenze Previsioni 2018 su Previsioni 2017 Assestate	
				assolute	%
	in migliaia di euro				
Disavanzo patrimoniale netto all'inizio dell'esercizio	**-592.568**	**-603.894**	**-614.604**	**-10.710**	**1,77%**
Valore della produzione	13.273	13.230	12.398	-832	-6,29%
Costo della produzione	-23.391	-23.319	-21.723	1.596	-6,84%
Differenza	-10.118	-10.089	-9.325	764	-7,57%
Proventi e oneri finanziari	-1.190	-606	-617	-11	1,82%
Rettifiche di valore di attività finanziarie	0	0	0	0	---
Proventi e oneri straordinari	0	0	0	0	---
Imposte di esercizio	-18	-15	-17	-2	13,33%
Risultato d'esercizio	**-11.326**	**-10.710**	**-9.958**	**752**	**-7,02%**
Disavanzo patrimoniale netto alla fine dell'esercizio	**-603.894**	**-614.604**	**-624.562**	**-9.958**	**1,62%**

Con riguardo ai singoli valori di bilancio della gestione, il collegio ritiene di evidenziare i seguenti aspetti.

GESTIONE ECONOMICA

Valore della produzione

- *Proventi e corrispettivi per la produzione delle prestazioni e/o servizi*
  Nell'ambito di tale posta si evidenziano le Aliquote contributive a carico dei datori di lavoro e degli iscritti per complessivi 1.487 mgl/€, che registrano una diminuzione di 62 mgl/€ rispetto alla previsione definitiva 2017.

- *Altri ricavi e proventi*
  Tali poste comprendono quasi esclusivamente i Trasferimenti da altre gestioni dell'INPS, derivanti dall'apporto del Fondo pensioni lavoratori dipendenti[1], pari a 10.861 mgl/€ (con una diminuzione di 771 mgl/€ rispetto al 2017).

1 - L'apporto del FPLD è commisurato - ai sensi dell'art. 8 della legge n. 5/1960 - al 50% degli oneri sostenuti nel corso dell'anno dalla Gestione.

Costo della produzione

- *Costi per l'acquisto di materie prime, sussidiarie, consumo e merci*
  Nell'ambito di tale posta si evidenziano le Spese per prestazioni istituzionali per 22.361 mgl/€ che riguardano esclusivamente le rate per pensioni, con una diminuzione di 1.607 mgl/€ rispetto al preventivo assestato 2017, da attribuire:
  - all'aumento del valore medio delle prestazioni in pagamento (+394 euro);
  - alla diminuzione del numero dei trattamenti in essere (-265).

  Si precisa che l'onere pensionistico è al netto della quota di natura non previdenziale, assunta direttamente a carico dello Stato ed esposta nel bilancio della G.I.A.S. (5.753 mgl/€), nonché dell'onere per l'assegno al nucleo familiare che è posto a carico della Gestione prestazioni temporanee (654 mgl/€).

  Si rileva, inoltre, tra le Poste correttive e compensative di spese correnti, il recupero di prestazioni per 1.200 mgl/€.

- *Oneri diversi di gestione*
  Tale posta è costituita principalmente dalle Spese di amministrazione[2] per 458 mgl/€, con un incremento di 11 mgl/€ (pari al +2,46%) rispetto al preventivo assestato 2017.

Proventi ed oneri finanziari

- *Oneri finanziari*
  Sono rappresentati quasi esclusivamente dagli Interessi passivi sul conto corrente con l'INPS[3] per 617 mgl/€ (+10 mgl/€ rispetto all'assestato 2017).

SITUAZIONE PATRIMONIALE

Per quanto concerne la situazione patrimoniale, si riscontra un totale dell'attivo di 314 mgl/€, un totale del passivo di 624.876 mgl/€ ed un deficit patrimoniale pari a 624.562 mgl/€. Si evidenziano le seguenti componenti.

Attivo

- *Immobilizzazioni*
  Tale posta iscritta per 6 mgl/€ riguarda le immobilizzazioni materiali, ed in particolare rappresenta la Quota di partecipazione all'acquisizione di immobili strumentali.

---

2 - Le spese di amministrazione sostenute dall'Istituto vengono successivamente ripartite tra le gestioni ai sensi dell'art. 57 del Regolamento di contabilità.

3 - L'art. 52, comma 1, lettera a) del Regolamento di amministrazione e contabilità dell'Istituto, stabilisce che il tasso di remunerazione che le gestioni o fondi finanziariamente passivi devono corrispondere per le anticipazioni ricevute da quelli finanziariamente attivi, è pari all'interesse legale. Al riguardo, per l'anno 2018, è stato considerato il decreto del 7 dicembre 2016 (G.U. n. 291 del 2016) del Ministro dell'economia e delle finanze, che ha fissato, dal 1° gennaio 2017 e nella misura dello 0,1% in ragione d'anno, il saggio degli interessi legali di cui all'art. 1284 del codice civile.

- *Attivo Circolante - Residui Attivi*
  Si rileva un ammontare complessivamente pari a 543 mgl/€ (indicato in bilancio per 122 mgl/€ al netto dei fondi svalutazione crediti) afferente i Crediti verso iscritti, soci e terzi di cui principalmente i Crediti per aliquote contributive a carico dei datori di lavoro e/o iscritti per 442 mgl/€ (432 mgl/€ nella previsione definitiva 2017).

Passivo

- *Debiti*
  Pari a complessivi 624.807 mgl/€, sono composti quasi esclusivamente dai Rapporti di c/c tra le gestioni e la gestione per la produzione dei servizi per 624.130 mgl/€, con un aumento di 9.955 mgl/€ (pari a 1,6%) rispetto alla previsione definitiva 2017.

Tenuto conto dell'andamento della gestione in esame, che registra, nel tempo un progressivo disavanzo patrimoniale, nonché della oggettiva difficoltà di individuare soluzioni correttive ai fini del riequilibrio gestionale nell'ambito della medesima gestione, il collegio invita l'Istituto a valutare, nelle sedi competenti, l'opportunità o meno del mantenimento di tale gestione.

A conclusione dell'esame del presente preventivo e sulla base delle osservazioni e delle segnalazioni precedentemente svolte, il collegio ritiene che lo stesso possa essere approvato.

IL COLLEGIO DEI SINDACI

Paola Chiari [redacted]

Roberto Nicolò

Giorgio Danieli

Benito Di Troia

Danilo Giovanni Festa [redacted]

Natale Forlani [redacted]

Pietro Voci

INPS – Collegio Sindacale

14 Fondo integrativo dell'assicurazione generale obbligatoria per l'invalidità la vecchiaia ed i superstiti a favore del personale dipendente dalle aziende private del gas

Relazione al bilancio preventivo 2018

Si rammenta che, ai sensi dell'art. 7, comma 9 septies, del decreto legge 19 giugno 2015, n. 78, convertito in legge, con modificazioni, dall'art. 1, comma 1, della legge 6 agosto 2015, n. 125, è stato soppresso il Fondo in esame e che, dalla medesima data, è stata istituita presso l'INPS la gestione ad esaurimento del Fondo Gas, che subentra nei rapporti attivi e passivi in capo al soppresso Fondo.
A carico della predetta gestione vengono posti gli oneri riguardanti i trattamenti pensionistici integrativi esistenti alla data del 30 novembre 2015, nonché le pensioni ai superstiti derivanti dai predetti trattamenti integrativi.
La citata disposizione stabilisce inoltre che, a decorrere dal 1° dicembre 2015, cessa ogni contribuzione al Fondo e non viene liquidata nessuna nuova prestazione.

Le previsioni dell'anno 2018 del Fondo in esame[1] presentano un risultato economico di esercizio negativo per 374 mgl/€, rispetto al disavanzo di 8.961 mgl/€ della previsione definitiva 2017. Tale situazione è la diretta conseguenza dell'accertamento dei contributi per la copertura degli oneri relativi ai trattamenti pensionistici integrativi previsti per gli anni dal 2015 al 2020 (+8.386 mgl/€).
Dal prospetto che segue si evidenzia, inoltre, un avanzo patrimoniale al 31.12.2018 pari a 119.378 mgl/€.

Descrizione	Consuntivo 2016	Previsioni 2017 Assestate	Previsioni 2018	Differenze Previsioni 2018 su Previsioni 2017 Assestate	
				assolute	%
	in migliaia di euro				
Avanzo patrimoniale netto all'inizio dell'esercizio	**131.460**	**128.713**	**119.752**	**-8.961**	**-6,96%**
Valore della Produzione	408	29	8.404	8.375	28879,31%
Costo della produzione	-9.625	-8.938	-8.704	234	-2,62%
Differenza	-9.217	-8.909	-300	8.609	-96,63%
Proventi e oneri finanziari	195	-18	-39	-21	116,67%
Rettifiche di valore di attività finanziarie	0	0	0	0	----
Proventi e oneri straordinari	6.319	0	0	0	----
Imposte di esercizio	-45	-34	-35	-1	2,94%
Risultato d'esercizio	**-2.748**	**-8.961**	**-374**	**8.587**	**-95,83%**
Avanzo patrimoniale netto alla fine dell'esercizio	**128.712**	**119.752**	**119.378**	**-374**	**-0,31%**

1 - A decorrere dal 1° gennaio 2002 l'attività di trasporto, dispacciamento e stoccaggio di gas naturale è oggetto di separazione societaria dall'attività di distribuzione e, quest'ultima dall'attività di vendita (art. 21 del d.lgs. n. 164/2000). Di conseguenza, restano o vengono obbligatoriamente iscritti a tale Fondo i soli lavoratori occupati presso aziende private del gas che gestiscono l'attività di distribuzione.

Con riguardo ai singoli valori di bilancio della gestione, il collegio ritiene comunque di evidenziare i seguenti aspetti.

GESTIONE ECONOMICA

Valore della produzione

- *Proventi e corrispettivi per la produzione delle prestazioni e/o servizi*
  Nell'ambito di tale posta si evidenzia, come indicato in premessa, la somma di 8.386 mgl/€ a titolo di Aliquote contributive a carico dei datori di lavoro e/o degli iscritti, relativa ai contributi per la copertura degli oneri relativi ai trattamenti pensionistici integrativi previsti ai sensi dell'art. 7, comma 9-decies, del decreto legge n. 78/2015, convertito, con modificazioni, dalla legge n. 125/2015, riferiti alle annualità 2015-2017 che si prevede di riscuotere nel corso del 2018.

- *Altri ricavi e proventi*
  Nell'ambito di tale posta si segnala che le Entrate non classificabili in altre voci ammontano a 18 mgl/€, a fronte dei 13 mgl/€ risultanti dalla previsione definitiva 2017.

Costo della produzione

- *Costi per l'acquisto di materie prime, sussidiarie, consumo e merci*
  Nell'ambito di tale posta si evidenziano le Spese per prestazioni per complessivi 8.109 mgl/€, con una diminuzione di 315 mgl/€ rispetto all'esercizio precedente, attribuibile:
  - alla diminuzione del numero delle pensioni in essere(-244);
  - all'aumento dell'importo medio delle stesse (+588 euro).

  Si riscontrano, inoltre, le Poste correttive e compensative di uscite correnti, pari a 490 mgl/€, che riguardano i recuperi di prestazioni indebite (-10 mgl/€ rispetto all'esercizio precedente).

- *Oneri diversi di gestione*
  Tale voce è composta principalmente dalle Spese di amministrazione[2] per 857 mgl/€ (+20 mgl/€ rispetto alla previsione definitiva 2017).

Proventi ed oneri finanziari

Detta voce presenta un risultato negativo pari -39 mgl/€, per effetto della somma algebrica di 109 mgl/€ relativi agli Interessi sul c/c con l'INPS[3] (-5 mgl/€ rispetto all'esercizio precedente) e di 63 mgl/€ di

2 - Le spese di amministrazione sostenute dall'Istituto vengono successivamente ripartite tra le gestioni ai sensi dell'art. 57 del nuovo Regolamento di contabilità.

3 - L'art. 52, comma 1, lettera a) del Regolamento di amministrazione e contabilità dell'Istituto, stabilisce che il tasso di remunerazione che le gestioni o fondi finanziariamente passivi devono corrispondere per le anticipazioni ricevute da quelli finanziariamente attivi, è pari all'interesse legale. Al riguardo, per l'anno 2018, è stato

Redditi degli investimenti patrimoniali e di -211 mgl/€ riferibili alla perdita su Investimenti patrimoniali di pertinenza del fondo (+19 mgl/€ rispetto al 2017).

SITUAZIONE PATRIMONIALE

Per quanto concerne la situazione patrimoniale, si riscontra un totale dell'attivo di 119.785 mgl/€, un totale del passivo di 407 mgl/€ ed un avanzo patrimoniale di 119.378 mgl/€, comprensivo del Fondo speciale di riserva per 8.486 mgl/€. Si evidenziano le seguenti componenti.

Attivo

- *Immobilizzazioni*
  Tale posta iscritta in bilancio per 9.658 mgl/€, concerne per quasi esclusivamente la Quota parte di pertinenza del Fondo impiegata negli investimenti unitari per 9.260 mgl/€.

- *Attivo Circolante*
  Indicato in bilancio per 110.127 mgl/€ (al netto dei fondi svalutazione crediti per 595 mgl/€), è composto principalmente dai Rapporti di c/c tra le gestioni e la gestione per la produzione dei servizi per 110.027 mgl/€ (+1.108 mgl/€ rispetto al 2017), che rappresenta la disponibilità liquida della gestione, nonché dai Residui attivi e, in particolare, dai Crediti per aliquote contributive a carico dei datori di lavoro e/o iscritti per 631 mgl/€ (stesso valore della previsione definitiva 2017).

Passivo

- *Debiti - Obbligazioni*
  Tale voce, iscritta per complessivi 317 mgl/€, è composta in larga misura dai Debiti verso iscritti soci e terzi per prestazioni dovute per 191 mgl/€ (stesso dato del 2017) e dai Debiti per oneri finanziari per 106 mgl/€ (stesso importo dell'assestato 2017).

Tenuto conto delle riserve legali, prelevate dal Fondo nel 2018 per 390 mgl/€, ai sensi della vigente normativa, si ritiene opportuno evidenziare che i prospetti di bilancio espongono un avanzo economico pari a 16 mgl/€.

considerato il decreto del 7 dicembre 2016 (G.U. n. 291 del 2016) del Ministro dell'economia e delle finanze, che ha fissato, dal 1° gennaio 2017 e nella misura dello 0,1% in ragione d'anno, il saggio degli interessi legali di cui all'art. 1284 del codice civile.

Inoltre, considerata l'esiguità delle prestazioni erogate, il collegio invita l'Amministrazione a valutare, nelle sedi competenti, l'opportunità o meno di mantenere tale gestione ad esaurimento.

A conclusione dell'esame del presente preventivo, e sulla base delle osservazioni e delle segnalazioni precedentemente svolte, il collegio ritiene che lo stesso possa essere approvato.

IL COLLEGIO DEI SINDACI

Paola Chiari

Roberto Nicolò

Giorgio Danieli

Benito Di Troia

Danilo Giovanni Festa

Natale Forlani

Pietro Voci

15 Fondo di previdenza per gli impiegati dipendenti dai concessionari del servizio di riscossione dei tributi e delle altre entrate dello Stato e degli Enti pubblici

Relazione al bilancio preventivo 2018

Le previsioni relative all'anno 2018 presentano un risultato economico di esercizio positivo per 35.056 mgl/€, rispetto all'avanzo di esercizio di 34.194 mgl/€ della previsione definitiva 2017. Dal prospetto che segue si evidenzia, inoltre, un avanzo patrimoniale al 31.12.2018 pari a 998.319 mgl/€.

Descrizione	Consuntivo 2016	Previsioni 2017 Assestate	Previsioni 2018	Differenze Previsioni 2018 su Previsioni 2017 Assestate	
				assolute	%
	in migliaia di euro				
Avanzo patrimoniale netto all'inizio dell'esercizio	**889.524**	**929.068**	**963.262**	**34.194**	**3,68%**
Valore della produzione	39.948	40.632	41.469	837	2,06%
Costo della produzione	-12.859	-10.503	-9.470	1.033	-9,84%
Differenza	27.089	30.129	31.999	1.870	6,21%
Proventi e oneri finanziari	3.873	3.312	3.737	425	12,83%
Rettifiche di valore di attività finanziarie	0	0	0	0	----
Proventi e oneri straordinari	9.595	1.391	0	-1.391	-100,00%
Imposte di esercizio	-1.012	-638	-680	-42	6,58%
Risultato d'esercizio	**39.545**	**34.194**	**35.056**	**862**	**2,52%**
Avanzo patrimoniale netto alla fine dell'esercizio	**929.069**	**963.262**	**998.319**	**35.057**	**3,64%**

Si precisa che il Fondo in esame eroga due tipi di prestazioni, una integrativa del trattamento pensionistico a carico dell'A.G.O. per l'invalidità, vecchiaia e superstiti; una prestazione in capitale, da corrispondere alla cessazione del rapporto di lavoro.

Avuto riguardo ai singoli valori di bilancio della gestione in esame, il collegio ritiene, inoltre, di evidenziare i seguenti aspetti.

GESTIONE ECONOMICA

Valore della produzione

- *Proventi e corrispettivi per la produzione delle prestazioni e/o servizi*
  Nell'ambito di tale posta si evidenziano le Aliquote contributive a carico dei datori di lavoro e degli iscritti, per complessivi 41.059 mgl/€, con un aumento di 883 mgl/€ rispetto all'assestato 2017.

- *Altri ricavi e proventi*
  Tali poste sono costituite principalmente dai Trasferimenti da altre gestioni dell'INPS per 174 mgl/€ e, in particolare, dal Fondo di solidarietà per il sostegno del reddito, dell'occupazione e della riconversione e riqualificazione del personale addetto al servizio di riscossione dei tributi erariali e degli altri enti pubblici.

Costo della produzione

- *Costi per l'acquisto di materie prime, sussidiarie, consumo e merci*
  Nell'ambito di tale posta si evidenziano le Spese per prestazioni per 8.050 mgl/€, in diminuzione rispetto all'esercizio precedente (-1.104 mgl/€); tale situazione tiene conto:
  - della diminuzione del numero dei trattamenti in essere (-401);
  - dell'aumento del valore medio delle prestazioni in pagamento (+861 euro).

- *Oneri diversi di gestione*
  Tale voce è composta principalmente dalle Spese di amministrazione[1] per 1.216 mgl/€, con un aumento di 28 mgl/€ (+2,36%) rispetto alla previsione definitiva 2017.

Proventi ed oneri finanziari

- *Altri proventi finanziari*
  Costituiti principalmente dai Redditi degli investimenti patrimoniali per 3.374 mgl/€, con un aumento di 425 mgl/€ rispetto all'esercizio precedente, riguardano la remunerazione derivante dagli impieghi delle disponibilità del Fondo a favore delle gestioni passive.

SITUAZIONE PATRIMONIALE

Per quanto concerne la situazione patrimoniale, si riscontra un totale dell'attivo di 998.951 mgl/€, un totale del passivo di 632 mgl/€ ed un patrimonio netto di 998.319 mgl/€, quale risultante dei Fondi speciali di riserva per 547.318 mgl/€ e dell'avanzo patrimoniale di 451.001 mgl/€. Si evidenziano le seguenti componenti.

Attivo

- *Immobilizzazioni*
  Iscritte in bilancio per 603.621 mgl/€, sono costituite quasi esclusivamente dalle Immobilizzazioni finanziarie e, in particolare, dalla Quota di partecipazione agli investimenti patrimoniali unitari per complessivi 533.251 mgl/€ (+15.745 mgl/€ rispetto all'assestato 2017).

1 - Le spese di amministrazione sostenute dall'Istituto vengono successivamente ripartite tra le gestioni ai sensi dell'art. 57 del Regolamento di contabilità.

- *Attivo Circolante*
  Composto quasi esclusivamente dalle Disponibilità liquide ed in particolare dai Rapporti di c/c tra le gestioni e la gestione per la produzione dei servizi per 389.094 mgl/€ (+13.517 mgl/€ rispetto alla previsione definitiva 2017). Sono, inoltre, presenti Residui Attivi per 1.205 mgl/€ (indicati in bilancio per 235 mgl/€ al netto dei fondi svalutazione crediti) costituiti principalmente dai Crediti verso gli iscritti, soci e terzi (998 mgl/€, +4 mgl/€ rispetto al 2017).

Passivo

- *Debiti*
  Pari a complessivi 629 mgl/€, di cui principalmente 288 mgl/€ (stesso dato della previsione definitiva 2017) per Debiti per le spese per prestazioni istituzionali e 255 mgl/€ (stesso dato della previsione definitiva 2017) per Debiti per oneri finanziari.

Tenuto conto delle riserve legali, accantonate dal Fondo per 30.437 mgl/€ e prelevate per 785 mgl/€, ai sensi della vigente normativa, , si ritiene opportuno evidenziare che l'avanzo economico dell'esercizio, esposto nei prospetti di bilancio, passa da 35.056 mgl/€ a 5.404 mgl/€.

A conclusione dell'esame del presente preventivo e sulla base delle osservazioni e delle segnalazioni precedentemente svolte, il collegio ritiene che lo stesso possa essere approvato.

IL COLLEGIO DEI SINDACI

Paola Chiari [redacted]

Roberto Nicolò

Giorgio Danieli

Benito Di Troia

Danilo Giovanni Festa [redacted]

Natale Forlani [redacted]

Pietro Voci

INPS – Collegio Sindacale

16 Trattamenti pensionistici a carico della soppressa Gestione Speciale ex art. 75 del D.P.R. 761/1979 (Soppressione Fondi integrativi esistenti presso gli Enti pubblici)

Relazione al bilancio preventivo 2018

L'art. 64 della legge 17 maggio 1999, n. 144, ha disposto, con decorrenza 1° ottobre 1999, la soppressione dei Fondi integrativi esistenti presso gli Enti pubblici che rientrano nella disciplina di cui alla legge n. 70/75, fra i quali anche la Gestione speciale, costituita presso l'Istituto ai sensi dell'art. 75 del D.P.R. n. 761 del 1979. Tale normativa ha stabilito la cessazione dei contributi, ma non quella delle prestazioni in essere che restano a carico del bilancio dei rispettivi Enti, attraverso la costituzione di apposita evidenza contabile alla quale sono imputate le situazioni debitorie e creditorie pregresse, nonché il contributo di solidarietà nella misura del 2%.

Come si evince dal prospetto che segue, il conto economico chiude in pareggio, in quanto il finanziamento necessario per fronteggiare l'eventuale squilibrio della gestione - priva di copertura contributiva - viene evidenziato nel Valore della produzione, alla voce Trasferimento da parte di altri Enti, che, per l'anno 2018, è pari a 77.123 mgl/€, con una diminuzione di 1.727 mgl/€ rispetto al preventivo assestato 2017.

Descrizione	Consuntivo 2016	Previsioni 2017 Assestate	Previsioni 2018	Differenze Previsioni 2018 su Previsioni 2017 Assestate	
				assolute	%
	in migliaia di euro				
Valore della produzione	85.380	79.901	78.148	-1.753	-2,19%
di cui Trasferimenti per i valori di copertura	84.322	78.849	77.123	-1.726	-2,19%
Costo della produzione	-76.317	-79.786	-73.013	6.773	-8,49%
Differenza	9.063	115	5.135	5.020	4365,22%
Proventi e oneri finanziari	-8.982	-4.567	-5.118	-551	12,06%
Rettifiche di valore di attività finanziarie	0	0	0	0	—
Proventi e oneri straordinari	-63	4.468	0	-4.468	-100,00%
Imposte di esercizio	-18	-16	-17	-1	6,25%
Risultato d'esercizio	**0**	**0**	**0**	**0**	—

Con riferimento ai singoli valori di bilancio della gestione, il collegio ritiene di evidenziare i seguenti aspetti.

GESTIONE ECONOMICA

Valore della produzione

- *Altri ricavi e proventi*

  Tale posta è costituita quasi esclusivamente - come già specificato in premessa - dai Trasferimenti da parte di altri Enti del settore pubblico per i valori di copertura ai sensi dell'art. 75 del D.P.R. n. 761/1979 pari a 77.123 mgl/€ (78.849 mgl/€ nella previsione definitiva 2017).

  Sono inoltre presenti 1.016 mgl/€ a titolo di Quote di partecipazione degli iscritti per il contributo di solidarietà nella misura del 2%.

Costo della produzione

- *Costi per l'acquisto di materie prime, sussidiarie, consumo e merci*

  Nell'ambito di tale posta si evidenziano:

  - le Spese per prestazioni, che attengono alle rate di pensioni integrative corrisposte ai pensionati degli Enti disciolti, pari a 81.028 mgl/€, con un decremento di 6.372 mgl/€ (-7,29%) rispetto al 2017.

    L'onere in parola è iscritto al netto della quota di natura assistenziale a carico della G.I.A.S. (art. 37 della legge n. 88/89) pari a 351 mgl/€;
  - le Poste correttive e compensative delle spese correnti per 950 mgl/€, che riguardano i recuperi di prestazioni indebite;
  - gli Oneri sospesi per prestazioni istituzionali, in attesa della definizione dei corrispettivi valori di copertura, per 7.254 mgl/€, che riguardano le rate di pensione relative al personale del soppresso SCAU, cessato dal servizio entro il 30 settembre 1995. Dal momento che non sono stati ancora definiti i valori di copertura delle prestazioni, nel bilancio è stato inserito, tra i Costi della produzione, l'ammontare complessivo risultante alla fine del 2018 (296.537 mgl/€) e lo storno dell'onere relativo a tutto l'anno 2017 (289.283 mgl/€).

    Analogalmente, nell'Attivo circolante dello Stato Patrimoniale è stata aggiornata la voce Oneri sospesi per prestazioni istituzionali in attesa della definizione dei corrispettivi valori di copertura a 296.537 mgl/€.

    Nel prospetto seguente, vengono rappresentati per l'ultimo quinquennio i crediti che l'Istituto ha cumulativamente maturato nei confronti degli Enti soppressi e le rimanenze attive di esercizio riferite agli oneri sospesi per prestazioni istituzionali in attesa della definizione dei corrispettivi valori di copertura (costituiti dalle riserve matematiche relative alle posizioni dei singoli pensionati). Come si evince dall'ultima colonna, il credito complessivo al 31.12.2018 è pari a 4.785 mln/€.

2

Descrizione	ANNO				
	2014	2015	2016	2017	2018
	(milioni di euro)				
Crediti verso altri Enti in conto dei capitali di copertura degli oneri derivanti dall'attuazione dell'art. 75 del D.P.R. n. 761/1979	4.150	4.255	4.359	4.410	4.488
Oneri sospesi per prestazioni istituzionali in attesa della definizione dei corrispettivi valori di copertura	261	269	277	289	297
TOTALE	4.411	4.524	4.636	4.636	4.785

Al riguardo, il collegio, nel fare rinvio a quanto esposto nella parte conclusiva della presente relazione, non può che ribadire nuovamente che, per l'improcrastinabile esigenza del risanamento economico-finanziario della gestione, prosegua l'adozione di idonee misure tese alla riscossione delle predette partite creditorie.

Proventi ed oneri finanziari

- *Interessi passivi ed altri oneri finanziari*
  Tale voce si riferisce quasi esclusivamente agli Interessi passivi sul c/c con l'INPS[1] per 4.735 mgl/€, con un aumento di 87 mgl/€ (1,89 %) rispetto alla previsione definitiva 2017.

SITUAZIONE PATRIMONIALE

Per quanto riguarda lo Stato patrimoniale si rilevano attività e passività di pari importo per 4.791.102 mgl/€. Si evidenziano le seguenti componenti.

Attivo

- *Immobilizzazioni*
  Iscritte in bilancio per 5.001 mgl/€, sono riferite alle Immobilizzazioni materiali per 369 mgl/€ ed alle Immobilizzazioni finanziarie per 4.632 mgl/€, tra le quali si evidenzia il valore di 4.500 mgl/€ relativo alla vendita di immobili da reddito di proprietà dell'Istituto (Fondi immobiliari).

- *Attivo Circolante*
  Tra le rimanenze (come già specificato nella parte relativa al costo della produzione) si rilevano gli Oneri sospesi per prestazioni istituzionali in attesa dei corrispettivi valori di copertura, per 296.537 mgl/€.

1 - L'art. 52, comma 1, lettera a) del Regolamento di amministrazione e contabilità dell'Istituto, stabilisce che il tasso di remunerazione che le gestioni o fondi finanziariamente passivi devono corrispondere per le anticipazioni ricevute da quelli finanziariamente attivi, è pari all'interesse legale. Al riguardo, per l'anno 2017, è stato considerato il decreto del11/12/2015 (G.U. n. 291 del 15/12/2015) del Ministro dell'economia e delle finanze, che ha fissato, dal 1° gennaio 2016, nella misura dello 0,2% in ragione d'anno, il saggio degli interessi legali di cui all'art. 1284 del codice civile.

I residui attivi risultano composti quasi esclusivamente dal Credito verso lo Stato ed altri soggetti pubblici che la gestione vanta per la copertura degli oneri derivanti dall'attuazione dell'art. 75 del D.P.R. n. 761/1979, pari a 4.488 mgl/€ (+77.123 mgl/€ rispetto alla previsione definitiva 2017).

Passivo

- *Debiti – Debiti diversi*
  Tale voce riguarda quasi esclusivamente i Rapporti di c/c tra le gestioni e la gestione per la produzione dei servizi per 4.782.401 mgl/€, con un aumento di 84.745 mgl/€ rispetto alla previsione definitiva 2017 (+1,8%), in conseguenza dell'andamento finanziario negativo della gestione.

- *Riserve tecniche*
  Tale voce è costituita dal Fondo di copertura per oneri derivanti dall'attuazione dell'art. 75 del D.P.R. n. 761/1979 e dal Fondo copertura oneri personale a rapporto di impiego, per complessivi 6.610 mgl/€.

In relazione alla situazione economico-patrimoniale e finanziaria della gestione, anche in occasione del bilancio preventivo 2018, l'Amministrazione precisa che "*per garantire la copertura delle prestazioni istituzionali, delle spese di amministrazione e degli altri oneri, la gestione stessa riceve da parte dell'INPS anticipazioni di cassa che nel tempo hanno concorso alla formazione del debito dell'Istituto per anticipazioni della Tesoreria dello Stato, si evidenzia che permane la necessità, segnalata ai Ministeri vigilanti, di pervenire alla definizione del problema del trasferimento all'INPS dei valori capitali di copertura, al fine di garantire i mezzi necessari occorrenti a conseguire l'equilibrio tecnico-finanziario della gestione*".

Il collegio, in considerazione anche della corrispondenza intercorsa tra l'Istituto e gli uffici competenti del MEF e del MLPS e dei riflessi che si potrebbero manifestare sulle consistenze dei residui attivi, ribadisce, come da ultimo evidenziato nella relazione alla gestione in esame in occasione del consuntivo 2016 (cfr. verbale n. 34 del 28 settembre 2017), la necessità di adottare ogni utile inziativa al fine di pervenire ad una soluzione definitiva della questione.

A conclusione dell'esame del presente preventivo e sulla base delle osservazioni e delle segnalazioni precedentemente svolte, il collegio ritiene che lo stesso possa essere approvato.

IL COLLEGIO DEI SINDACI

Paola Chiari

Roberto Nicolò

Giorgio Danieli

Benito Di Troia

Danilo Giovanni Festa

Natale Forlani

Pietro Voci

INPS – Collegio Sindacale

17 Fondo di previdenza per il personale del Consorzio autonomo del porto di Genova e dell'Ente autonomo del porto di Trieste

Relazione al bilancio preventivo 2018

La gestione in esame chiude a pareggio, in quanto lo squilibrio viene completamente coperto dallo Stato, con apposito Trasferimento da parte della GIAS, in base all'articolo 13 del decreto legge n. 873/1986, convertito, con modificazioni, dalla legge n. 26/1987.
Nel prospetto seguente, tale voce risulta evidenziata tra il Valore della produzione del conto economico per un importo pari a 37.592 mgl/€, con una diminuzione di 2.102 mgl/€ (-5,3%) rispetto all'anno precedente (39.694 mgl/€).

Descrizione	Consuntivo 2016	Previsioni 2017 Assestate	Previsioni 2018	Differenze Previsioni 2018 su Previsioni 2017 Assestate	
				assolute	%
	in migliaia di euro				
Valore della produzione	45.967	39.728	37.603	-2.125	-5,35%
di cui Trasferimenti dalla G.I.A.S	45.938	39.694	37.592	-2.102	-5,30%
Costo della produzione	-45.914	-39.700	-37.575	2.125	-5,35%
Differenza	53	28	28	0	0,00%
Proventi e oneri finanziari	-43	-19	-18	1	-5,26%
Rettifiche di valore di attività finanziarie	0	0	0	0	—
Proventi e oneri straordinari	0	0	0	0	—
Imposte di esercizio	-10	-9	-10	-1	11,11%
Risultato d'esercizio	**0**	**0**	**0**	**0**	—

Avuto riguardo ai singoli valori di bilancio della gestione, il collegio ritiene di evidenziare i seguenti aspetti.

GESTIONE ECONOMICA

Valore della produzione

- *Proventi e corrispettivi per la produzione delle prestazioni e/o servizi*
  Nell'ambito di tale posta si evidenziano le Aliquote contributive a carico dei datori di lavoro e degli iscritti, per complessivi 11 mgl/€, con una diminuzione di 23 mgl/€ rispetto alla previsione definitiva 2017.

- *Altri ricavi e proventi*
  Tale voce (37.592 mgl/€) comprende principalmente i Trasferimenti dalla Gestione degli interventi assistenziali e di sostegno alle gestioni

previdenziali per la copertura del disavanzo di esercizio, come già esposto in premessa.

Costo della produzione

- *Costi per l'acquisto di materie prime, sussidiarie, consumo e merci*
  Nell'ambito di tale posta si evidenziano le Spese per prestazioni pari a 37.391 mgl/€, con una diminuzione di 2.151 mgl/€ (-5,44%) rispetto all'assestato 2017.
  Si evidenziano, inoltre, le Poste correttive e compensative di uscite pari a 140 mgl/€, per recupero prestazioni.

- *Oneri diversi di gestione*
  Sono rappresentati in larga parte dalle Spese di amministrazione[1] per 272 mgl/€ (265 mgl/€ nella previsione definitiva 2017).

Proventi ed oneri finanziari

- *Interessi passivi ed altri oneri finanziari*
  Tale voce è costituita esclusivamente dagli Interessi passivi sul conto corrente con l'INPS[2] per 18 mgl/€ (+1 mgl/€ rispetto al 2017).

SITUAZIONE PATRIMONIALE

Per quanto riguarda lo stato patrimoniale si evidenziano attività e passività per il pari importo di 1.384 mgl/€.
Le attività sono costituite quasi esclusivamente dai Residui Attivi ed, in particolare, dai Crediti per prestazioni da recuperare per 1.381 mgl/€, mentre le passività dai Rapporti di c/c tra le Gestioni e la Gestione per la produzione dei servizi per 634 mgl/€ (+50 mgl/€ rispetto alla previsione definitiva 2017) e dal Debito verso iscritti, soci e terzi per prestazioni dovute per 750 mgl/€ (-50 mgl/€ rispetto alla previsione definitiva 2017).

Tenuto conto dell'esiguità delle prestazioni erogate (l'attuale numero dei lavoratori iscritti al Fondo in parola è pari a 2 unità), il collegio invita l'Istituto a valutare, nelle sedi competenti, l'opportunità o meno del mantenimento di tale gestione.

1 - Le spese di amministrazione sostenute dall'Istituto vengono successivamente ripartite tra le gestioni ai sensi dell'art. 57 del Regolamento di contabilità.

2 - L'art. 52, comma 1, lettera a) del Regolamento di amministrazione e contabilità dell'Istituto, stabilisce che il tasso di remunerazione che le gestioni o fondi finanziariamente passivi devono corrispondere per le anticipazioni ricevute da quelli finanziariamente attivi, è pari all'interesse legale. Al riguardo, per l'anno 2018, è stato considerato il decreto del 7 dicembre 2016 (G.U. n. 291 del 2016) del Ministro dell'economia e delle finanze, che ha fissato, dal 1° gennaio 2017 e nella misura dello 0,1% in ragione d'anno, il saggio degli interessi legali di cui all'art. 1284 del codice civile.

A conclusione dell'esame del presente preventivo e sulla base delle osservazioni e delle segnalazioni precedentemente svolte, il collegio ritiene che lo stesso possa essere approvato.

IL COLLEGIO DEI SINDACI

Paola Chiari

Roberto Nicolò

Giorgio Danieli

Benito Di Troia

Danilo Giovanni Festa

Natale Forlani

Pietro Voci

INPS – Collegio Sindacale

18 Fondo di previdenza delle iscrizioni collettive

Relazione al bilancio preventivo 2018

Il preventivo dell'anno 2018 per la gestione in esame presenta un risultato d'esercizio negativo di 44 mgl/€ (rispetto ai -43 mgl/€ nell'assestato 2017), ed un avanzo patrimoniale al 31.12.2018 pari a 13.110 mgl/€, secondo il prospetto seguente.

Descrizione	Consuntivo 2016	Previsioni 2017 Assestate	Previsioni 2018	Differenze Previsioni 2018 su Previsioni 2017 Assestate	
				assolute	%
	in migliaia di euro				
Avanzo patrimoniale netto all'inizio dell'esercizio	**13.236**	**13.197**	**13.154**	**-43**	**-0,33%**
Valore della produzione	4	2	3	1	50,00%
Costo della produzione	-66	-57	-58	-1	1,75%
Differenza	-62	-55	-55	0	0,00%
Proventi e oneri finanziari	27	14	14	0	0,00%
Rettifiche di valore di attività finanziarie	0	0	0	0	---
Proventi e oneri straordinari	0	0	0	0	---
Imposte di esercizio	-3	-2	-3	-1	50,00%
Risultato d'esercizio	**-38**	**-43**	**-44**	**-1**	**2,33%**
Avanzo patrimoniale netto alla fine dell'esercizio	**13.197**	**13.154**	**13.110**	**-44**	**-0,33%**

Con riguardo ai singoli valori di bilancio della gestione, il collegio ritiene di evidenziare i seguenti aspetti.

GESTIONE ECONOMICA

Costo della produzione

- *Oneri diversi di gestione*
  Tale posta è costituita principalmente dalle Spese di amministrazione[1] per 47 mgl/€ (dato pressoché invariato rispetto alla previsione definitiva 2017).

Proventi ed oneri finanziari

- *Altri proventi finanziari*
  Tale voce è costituita principalmente dagli Interessi attivi sul conto corrente con l'INPS[2] per complessivi 13 mgl/€ (dato pressoché invariato rispetto all'assestato 2017).

1 - Le spese di amministrazione sostenute dall'Istituto vengono successivamente ripartite tra le gestioni ai sensi dell'art. 57 del Regolamento di contabilità.

2 - L'art. 52, comma 1, lettera a) del Regolamento di amministrazione e contabilità dell'Istituto, stabilisce che il tasso di remunerazione che le gestioni o fondi finanziariamente passivi devono corrispondere per le anticipazioni ricevute da quelli finanziariamente attivi, è pari all'interesse legale. Al riguardo, per l'anno 2018, è stato considerato il decreto del 7 dicembre 2016 (G.U. n. 291 del 2016) del Ministro dell'economia e delle finanze, che ha fissato, dal 1° gennaio 2017 e nella misura dello 0,1% in ragione d'anno, il saggio degli interessi legali di cui all'art. 1284 del codice civile.

SITUAZIONE PATRIMONIALE

Per quanto riguarda la situazione patrimoniale, si riscontra un totale dell'attivo di 13.114 mgl/€, un totale del passivo di 4 mgl/€ ed una consistenza patrimoniale netta al 31 dicembre pari a 13.110 mgl/€. Si evidenziano le seguenti componenti.

Attivo

- *Immobilizzazioni*
  Pari a complessive 5.203 mgl/€, sono costituite quasi esclusivamente dalle immobilizzazioni finanziarie quale Quota parte di pertinenza del Fondo utilizzata negli investimenti patrimoniali unitari.

- *Attivo Circolante*
  Tale voce è costituita principalmente dai Rapporti di c/c tra le gestioni e la gestione per la produzione dei servizi per 7.747 mgl/€ (+588 mgl/€ rispetto alla previsione definitiva 2017), che rappresenta la disponibilità liquida della gestione.

Passivo

- *Debiti*
  Pari a complessivi 4 mgl/€, sono interamente costituiti dai Debiti diversi.

Tenuto conto che, a fronte di spese di amministrazione pari a 47 mgl/€, non è stata erogata alcuna prestazione, e che risulta vigente una sola convenzione di assicurati attivi con il Registro navale italiano, il collegio rinnova l'invito a svolgere una valutazione sulla permanenza dei presupposti che giustificano la prosecuzione della gestione.

A conclusione dell'esame del presente preventivo e sulla base delle osservazioni e delle segnalazioni precedentemente svolte, il collegio ritiene che lo stesso possa essere approvato.

IL COLLEGIO DEI SINDACI

Paola Chiari

Roberto Nicolò

Giorgio Danieli

Benito Di Troia

Danilo Giovanni Festa

Natale Forlani

Pietro Voci

INPS – Collegio Sindacale

19 Fondo di previdenza per le persone che svolgono lavori di cura non retribuiti derivanti da responsabilità familiari

Relazione al bilancio preventivo 2018

Per l'esercizio 2018 il Fondo presenta un risultato d'esercizio negativo pari a 2.045 mgl/€ ed un disavanzo patrimoniale al 31.12.208 pari a 14.613 mgl/€, come da prospetto seguente.

Descrizione	Consuntivo 2016	Previsioni 2017 Assestate	Previsioni 2018	Differenze Previsioni 2018 su Previsioni 2017 Assestate	
				assolute	%
	in migliaia di euro				
Disavanzo patrimoniale netto all'inizio dell'esercizio	**-7.559**	**-7.559**	**-12.568**	**-5.009**	**66,27%**
Valore della produzione	1.822	862	883	21	2,44%
Costo della produzione:	-12.817	-232	-233	-1	0,43%
di cui prelievo (+) o accantonamento (-) dal Fondo di riserva per pensioni da liquidare	11.833	-222	-197	25	-11,26%
Differenza	-10.995	630	650	20	3,17%
Proventi e oneri finanziari	-6.936	-8.071	-2.507	5.564	-68,94%
Rettifiche di valore di attività finanziarie	0	0	0	0	---
Proventi e oneri straordinari	18.232	2.643	0	-2.643	-100,00%
Imposte di esercizio	-301	-211	-188	23	-10,90%
Risultato d'esercizio	**0**	**-5.009**	**-2.045**	**2.964**	**-59,17%**
Disavanzo patrimoniale netto alla fine dell'esercizio	**-7.559**	**-12.568**	**-14.613**	**-2.045**	**16,27%**

Con riguardo ai singoli valori di bilancio della gestione, il collegio ritiene di evidenziare i seguenti aspetti.

GESTIONE ECONOMICA

Valore della produzione

- *Proventi e corrispettivi per la produzione delle prestazioni e/o servizi*
  Nell'ambito di tale posta si evidenziano le Quote di partecipazione degli iscritti all'onere di specifiche gestioni, per complessivi 880 mgl/€ (860 mgl/€ nella previsione definitiva 2017).

Costo della produzione

- *Costi per l'acquisto di materie prime, sussidiarie, consumo e merci*
  Nell'ambito di tale posta si evidenziano le Spese per prestazioni per 252 mgl/€ (-27 mgl/€ rispetto al 2017).
  Tale situazione tiene conto:

- del decremento del valore medio delle pensioni (-4 euro);
- del minor numero dei trattamenti in essere (-71).

Si precisa, inoltre, che l'onere in parola è iscritto al netto degli oneri derivanti dalla rivalutazione dei contributi prevista dall'art. 69, comma 5, della legge n. 388/2000 che, pari a 650 mgl/€, sono posti a carico dello Stato e vengono evidenziati nel bilancio della G.I.A.S.

- *Accantonamenti ai Fondi per oneri*
  Tale voce per l'anno 2018 è rappresentata da un prelievo dal Fondo di copertura delle pensioni per 197 mgl/€.

- *Oneri diversi di gestione*
  Sono rappresentati principalmente dalle Spese di amministrazione[1] per 149 mgl/€ (+3 mgl/€ rispetto al 2017).

Proventi ed oneri finanziari

- *Altri proventi finanziari*
  Sono rappresentati principalmente dai Redditi degli investimenti patrimoniali per complessivi 2.030 mgl/€ (+1.202 mgl/€ rispetto al 2017), a titolo di interessi attivi attribuiti al Fondo quale remunerazione delle disponibilità finanziarie utilizzate dall'Istituto[2].

- *Interessi passivi ed altri oneri finanziari*
  La posta è costituita esclusivamente dalla Perdita degli investimenti patrimoniali unitari per 4.537 mgl/€ (+4.363 mgl/€ rispetto alla previsione definitiva 2017).

SITUAZIONE PATRIMONIALE

Per quanto concerne la situazione patrimoniale, si osserva un totale dell'attivo di 326.474 mgl/€, un totale del passivo di 311.861 mgl/€ con un disavanzo patrimoniale netto alla fine dell'anno pari a 14.613 mgl/€. Si evidenziano le seguenti componenti.

1 - Le spese di amministrazione sostenute dall'Istituto vengono successivamente ripartite tra le gestioni ai sensi dell'art. 57 del nuovo Regolamento di contabilità.

2 - L'art. 52, comma 1, lettera a) del Regolamento di amministrazione e contabilità dell'Istituto, stabilisce che il tasso di remunerazione che le gestioni o fondi finanziariamente passivi devono corrispondere per le anticipazioni ricevute da quelli finanziariamente attivi, è pari all'interesse legale. Al riguardo, per l'anno 2018, è stato considerato il decreto del 7 dicembre 2016 (G.U. n. 291 del 2016) del Ministro dell'economia e delle finanze, che ha fissato, dal 1° gennaio 2017 e nella misura dello 0,1% in ragione d'anno, il saggio degli interessi legali di cui all'art. 1284 del codice civile.

Attivo

- *Immobilizzazioni*
  Tale voce è riferibile quasi esclusivamente alle Immobilizzazioni finanziarie e riguarda la Quota di partecipazione agli investimenti patrimoniali unitari per 280.564 mgl/€.

- *Attivo circolante*
  Tale voce è rappresentata quasi esclusivamente dalle Disponibilità ed in particolare dai Rapporti di c/c tra le gestioni e la gestione per la produzione dei servizi per 45.794 mgl/€, con una diminuzione di 57.313 mgl/€ rispetto alla previsione definitiva 2017.

Passivo

- *Ratei e risconti*
  La posta è rappresentata dalle Riserve tecniche e, in particolare, dal Fondo di riserva per le pensioni da liquidare (come già anticipato in premessa), che risulta pari a 341.055 mgl/€ (-197 mgl/€ rispetto alla previsione definitiva 2017).

Tenuto conto dell'esiguità delle prestazioni erogate, il collegio invita l'Amministrazione a valutare, nelle sedi competenti, l'opportunità o meno di mantenere tale gestione ad esaurimento.

A conclusione dell'esame del presente preventivo, e sulla base delle osservazioni e delle segnalazioni precedentemente svolte, il collegio ritiene che lo stesso possa essere approvato.

IL COLLEGIO DEI SINDACI

Paola Chiari

Roberto Nicolò

Giorgio Danieli

Benito Di Troia

Danilo Giovanni Festa

Natale Forlani

Pietro Voci

20 Fondo di previdenza per il Clero secolare e per i ministri di culto delle confessione religiose diverse dalla cattolica

Relazione al bilancio preventivo 2018

Il preventivo relativo all'anno 2018 della gestione presenta un risultato economico di esercizio negativo per 45.887 mgl/€, con un miglioramento di 2.859 mgl/€ rispetto alla previsione definitiva 2017.
Dal prospetto che segue si evidenzia, inoltre, un disavanzo patrimoniale al 31.12.2018 pari a 2.369.055 mgl/€.

Descrizione	Consuntivo 2016	Previsioni 2017 Assestate	Previsioni 2018	Differenze Previsioni 2018 su Previsioni 2017 Assestate	
				assolute	%
	in migliaia di euro				
Disavanzo patrimoniale netto all'inizio dell'esercizio	**-2.219.171**	**-2.274.422**	**-2.323.168**	**-48.746**	**2,14%**
Valore della produzione	31.223	30.940	31.113	173	0,56%
Costo della produzione	-81.887	-77.346	-74.589	2.757	-3,56%
Differenza	-50.664	-46.406	-43.476	2.930	-6,31%
Proventi e oneri finanziari	-4.546	-2.325	-2.373	-48	2,06%
Rettifiche di valore di attività finanziarie	0	0	0	0	----
Proventi e oneri straordinari	0	20	0	-20	-100,00%
Imposte di esercizio	-41	-35	-39	-4	11,43%
Risultato d'esercizio	**-55.251**	**-48.746**	**-45.887**	**2.859**	**-5,87%**
Disavanzo patrimoniale netto alla fine dell'esercizio	**-2.274.422**	**-2.323.168**	**-2.369.055**	**-45.887**	**1,98%**

In relazione ai singoli valori di bilancio della gestione, il collegio evidenzia i seguenti aspetti.

GESTIONE ECONOMICA

Valore della produzione

- *Proventi e corrispettivi per la produzione delle prestazioni e/o servizi*
  Nell'ambito di tale posta si evidenzia la somma di 30.697 mgl/€ a titolo di Aliquote contributive a carico dei datori di lavoro e/o degli iscritti, che fa registrare un incremento di 80 mgl/€ (pari a +0,26%) rispetto all'assestato 2017.

Costo della produzione

- *Costi per l'acquisto di materie prime, sussidiarie, consumo e merci*
  Nell'ambito di tale posta si evidenziano le Spese per prestazioni attinenti esclusivamente alle rate di pensione per 94.195 mgl/€, in diminuzione di 3.327 mgl/€ rispetto all'esercizio precedente. Tale situazione tiene conto:

- dell'aumento del valore medio delle pensioni (+73 euro) con effetto dal 1° gennaio 2018, in via provvisoria come stabilito dalla legge n. 147/2014;
- del minor numero dei trattamenti in essere (-634).

Si precisa, inoltre, che l'onere in parola è al netto della quota di natura non previdenziale, pari a 10.090 mgl/€ (8.259 mgl/€ nel 2017, +22,17%), posta a carico della G.I.A.S. (art. 37, legge n. 88/89).

Si riscontrano, inoltre, le Poste correttive e compensative di spese correnti per complessive 21.070 mgl/€, che riguardano quasi esclusivamente le trattenute ai pensionati del Fondo titolari di altra pensione a carico dell'assicurazione generale obbligatoria (21.600 mgl/€ per il 2017).

- *Oneri diversi di gestione*

  Tale posta pari a complessivi 1.454 mgl/€ è costituita in larga misura dalle Spese di amministrazione[1] per 1.077 mgl/€ (+25 mgl/€ rispetto alla previsione definitiva 2017).

Proventi ed oneri finanziari

Riguardano quasi esclusivamente gli Interessi passivi sul c/c con l'INPS[2] per 2.373 mgl/€ (+47 mgl/€ rispetto all'assestato 2017).

SITUAZIONE PATRIMONIALE

Per quanto concerne la situazione patrimoniale, si riscontra un totale dell'attivo di 35.433 mgl/€, un totale del passivo di 2.404.488 mgl/€ con un deficit patrimoniale di 2.369.055 mgl/€. Si evidenziano le seguenti componenti.

Attivo

- *Attivo Circolante*

  Pari a complessivi 33.048 mgl/€ (indicato in bilancio per 29.586 mgl/€ al netto dei fondi svalutazione crediti), riguarda esclusivamente i Residui attivi tra i quali vengono evidenziati i Crediti per aliquote contributive a carico dei datori di lavoro e/o iscritti per 32.600 mgl/€ (+100 mgl/€ rispetto al 2017).

---

1 - Le spese di amministrazione sostenute dall'Istituto vengono successivamente ripartite tra le gestioni ai sensi dell'art. 57 del Regolamento di contabilità.

2 - L'art. 52, comma 1, lettera a) del Regolamento di amministrazione e contabilità dell'Istituto, stabilisce che il tasso di remunerazione che le gestioni o fondi finanziariamente passivi devono corrispondere per le anticipazioni ricevute da quelli finanziariamente attivi, è pari all'interesse legale. Al riguardo, per l'anno 2018, è stato considerato il decreto del 7 dicembre 2016 (G.U. n. 291 del 2016) del Ministro dell'economia e delle finanze, che ha fissato, dal 1° gennaio 2017 e nella misura dello 0,1% in ragione d'anno, il saggio degli interessi legali di cui all'art. 1284 del codice civile.

Passivo

- *Debiti - Obbligazioni*
  Tale voce iscritta per complessivi 2.404.404 mgl/€, è composta quasi esclusivamente dai Rapporti di c/c tra le Gestioni e la Gestione per la produzione dei servizi per 2.402.469 mgl/€ (+46.233 mgl/€ rispetto alla previsione 2017).

Stante le peculiarità del Fondo in esame, il collegio come già evidenziato da ultimo al consuntivo 2016, ribadisce che, in assenza di una revisione della normativa specifica, l'andamento economico-patrimoniale è destinato ad un ulteriore progressivo deterioramento.

A conclusione dell'esame del presente preventivo e sulla base delle osservazioni e delle segnalazioni precedentemente svolte, il collegio ritiene che lo stesso possa essere approvato.

IL COLLEGIO DEI SINDACI

Paola Chiari

Roberto Nicolò

Giorgio Danieli

Benito Di Troia

Danilo Giovanni Festa

Natale Forlani

Pietro Voci

INPS – Collegio Sindacale

21 Assicurazioni facoltative per l'invalidità e la vecchiaia

Relazione al Bilancio preventivo 2018

Il preventivo dell'anno 2018 della gestione presenta un risultato economico di esercizio positivo di 432 mgl/€ (+95 mgl/€ rispetto alla previsione definitiva 2017). Dal prospetto che segue si evidenzia, inoltre, un disavanzo patrimoniale al 31.12.2018 pari a 10.084 mgl/€.

Descrizione	Consuntivo 2016	Previsioni 2017 Assestate	Previsioni 2018	Differenze Previsioni 2018 su Previsioni 2017 Assestate	
				assolute	%
	in migliaia di euro				
Disavanzo patrimoniale netto all'inizio dell'esercizio	**-14.695**	**-10.853**	**-10.516**	**337**	**-3,11%**
Valore della produzione	901	454	443	-11	-2,42%
Costo della produzione	228	174	252	78	44,83%
Differenza	1.129	628	695	67	10,67%
Proventi e oneri finanziari	-724	-766	-237	529	-69,06%
Rettifiche di valore di attività finanziarie	0	0	0	0	---
Proventi e oneri straordinari	3.477	504	0	-504	-100,00%
Imposte di esercizio	-39	-29	-26	3	-10,34%
Risultato d'esercizio	**3.842**	**337**	**432**	**95**	**28,19%**
Disavanzo patrimoniale netto alla fine dell'esercizio	**-10.853**	**-10.516**	**-10.084**	**432**	**-4,11%**

Con riferimento ai singoli valori di bilancio della gestione, il collegio ritiene di evidenziare i seguenti aspetti.

GESTIONE ECONOMICA

Valore della produzione

- *Proventi e corrispettivi per la produzione delle prestazioni e/o servizi*
  Nell'ambito di tale posta si evidenzia la somma di 438 mgl/€ a titolo di Quote di partecipazione degli iscritti (-13 mgl/€ rispetto alle previsioni definitive 2017).

Costo della produzione

- *Costi per l'acquisto di materie prime, sussidiarie, consumo e merci*
  Nell'ambito di tale posta si evidenziano le Spese per prestazioni, pari a complessivi 583 mgl/€ (+38 mgl/€ rispetto all'esercizio precedente), da attribuire:
  - alla diminuzione del numero dei trattamenti in essere (-533);
  - all'aumento dell'importo medio degli stessi (+74 euro).

  Tale onere è al netto della quota di natura non previdenziale

(1.853 mgl/€) che, assunta direttamente a carico dello Stato, viene esposta nel bilancio della G.I.A.S.

- *Accantonamenti ai Fondi per oneri*
  Iscritta per complessivi 1.092 mgl/€, tale voce è composta dalla somma del prelievo dal Fondo di riserva per pensioni da liquidare relativo alla gestione dei giocatori di calcio pari a 559 mgl/€ e del prelievo dal Fondo di copertura pensioni relativo alla gestione delle iscrizioni ordinarie facchini e giocatori di calcio per 533 mgl/€.

- *Oneri diversi di gestione*
  Tale posta è costituita dalle Spese di amministrazione[1] per 233 mgl/€, con un aumento di 6 mgl/€ rispetto alla previsione definitiva 2017.

Proventi ed oneri finanziari

- *Interessi passivi ed altri oneri finanziari*
  Riguardano principalmente la Perdita su investimenti patrimoniali unitari per 417 mgl/€ (+419 mgl/€ rispetto al 2017) e gli Interessi passivi sul c/c con l'INPS[2] pari a 7 mgl/€ (dato pressoché invariato rispetto alle previsioni definitive 2017).

SITUAZIONE PATRIMONIALE

Per quanto concerne la situazione patrimoniale, si riscontra un totale dell'attivo di 25.914 mgl/€, un totale del passivo di 35.998 mgl/€ ed un disavanzo patrimoniale netto al 31 dicembre pari a 10.084 mln/€. Si evidenziano le seguenti componenti.

Attivo

- *Immobilizzazioni*
  Pari a complessive 25.645 mgl/€, sono costituite quasi esclusivamente dalle Immobilizzazioni finanziarie per 25.642 mgl/€ riferibili alla Quota di partecipazione agli investimenti patrimoniali unitari.

- *Attivo Circolante*
  Si riscontra un ammontare complessivamente pari a 489 mgl/€ (indicato in bilancio per 269 mgl/€ al netto del Fondo svalutazione crediti per prestazioni da recuperare pari a 220 mgl/€) riferibile ai

1 - Le spese di amministrazione sostenute dall'Istituto vengono successivamente ripartite tra le gestioni ai sensi dell'art. 57 del Regolamento di contabilità.

2 - L'art. 52, comma 1, lettera a) del Regolamento di amministrazione e contabilità dell'Istituto, stabilisce che il tasso di remunerazione che le gestioni o fondi finanziariamente passivi devono corrispondere per le anticipazioni ricevute da quelli finanziariamente attivi, è pari all'interesse legale. Al riguardo, per l'anno 2018, è stato considerato il decreto del 7 dicembre 2016 (G.U. n. 291 del 2016) del Ministro dell'economia e delle finanze, che ha fissato, dal 1° gennaio 2017 e nella misura dello 0,1% in ragione d'anno, il saggio degli interessi legali di cui all'art. 1284 del codice civile.

Crediti verso iscritti, soci e terzi rappresentati esclusivamente dai crediti per prestazioni da recuperare.

Passivo

- *Debiti*
  Pari a complessivi 4.009 mgl/€, afferiscono quasi esclusivamente al Debito in c/c verso l'INPS per 3.973 mgl/€ con un aumento pari al 100% rispetto alla previsione definitiva 2017.

- *Riserve tecniche*
  Sono quantificate in 31.989 mgl/€ e riguardano il fondo di riserva per le pensioni da liquidare ed il fondo di copertura delle pensioni in essere.

In considerazione dell'entità delle spese di amministrazione, in rapporto all'esiguità del valore della produzione, il collegio invita l'Istituto a valutare, nelle sedi competenti, l'opportunità o meno del mantenimento di tale gestione.

A conclusione dell'esame del presente preventivo e sulla base delle osservazioni e delle segnalazioni precedentemente svolte, il collegio ritiene che lo stesso possa essere approvato.

IL COLLEGIO DEI SINDACI

Paola Chiari [redacted]

Roberto Nicolò

Giorgio Danieli

Benito Di Troia

Danilo Giovanni Festa [redacted]

Natale Forlani [redacted]

Pietro Voci

INPS - Collegio Sindacale

22 Fondo per l'erogazione dei trattamenti previdenziali vari

Relazione al bilancio preventivo 2018

Il preventivo relativo all'anno 2018 della gestione presenta un risultato economico di esercizio negativo di 700 mgl/€, con una diminuzione di 11 mgl/€ rispetto alle previsioni definitive 2017, ed un disavanzo patrimoniale netto pari a 143.816 mgl/€.

Descrizione	Consuntivo 2016	Previsioni 2017 Assestate	Previsioni 2018	Differenze Previsioni 2018 su Previsioni 2017 Assestate	
				assolute	%
	in migliaia di euro				
Disavanzo patrimoniale netto all'inizio dell'anno	**-141.610**	**-142.406**	**-143.116**	**-711**	**0,50%**
Valore della produzione	0	0	0	0	----
Costo della produzione	-504	-561	-553	8	-1,43%
Differenza	-504	-561	-553	8	-1,43%
Proventi e oneri finanziari	-289	-148	-145	3	-2,03%
Rettifiche di valore di attività finanziarie	0	0	0	0	----
Proventi e oneri straordinari	0	0	0	0	----
Imposte di esercizio	-2	-2	-2	0	0,00%
Risultato d'esercizio	**-796**	**-711**	**-700**	**11**	**-1,55%**
Disavanzo patrimoniale netto alla fine dell'anno	**-142.406**	**-143.116**	**-143.816**	**-700**	**0,49%**

Con riguardo ai singoli valori di bilancio della gestione, il collegio ritiene di evidenziare i seguenti aspetti.

GESTIONE ECONOMICA

Costo della produzione

- *Costi per l'acquisto di materie prime, sussidiarie, consumo e merci*
  Nell'ambito di tale posta, si evidenziano le Spese per prestazioni pensionistiche per complessivi 558 mgl/€, con una diminuzione di 16 mgl/€, rispetto all'assestato 2017, e le Poste correttive e compensative di spese correnti per 40 mgl/€, a fronte del recupero di prestazioni erogate, che si presume di conseguire nell'esercizio in esame.

- *Oneri diversi di gestione*
  Tale voce è composta principalmente dalle Spese di amministrazione[1] per 31 mgl/€ (dato pressoché invariato rispetto al 2017).

1 - Le spese di amministrazione sostenute dall'Istituto vengono successivamente ripartite tra le gestioni ai sensi dell'art. 57 del Regolamento di contabilità.

Proventi ed oneri finanziari

Iscritti in bilancio per 145 mgl/€, sono costituiti quasi esclusivamente dagli Interessi passivi sul conto corrente con l'INPS[2] per 143 mgl/€ (dato pressoché invariato rispetto al 2017).

SITUAZIONE PATRIMONIALE

La situazione patrimoniale al 31 dicembre 2018 presenta attività per 327 mgl/€ e passività per 144.143 mgl/€ con un disavanzo patrimoniale di 143.816 mgl/€.

Come già rappresentato in passato e, da ultimo nella relazione al consuntivo 2016, tenuto conto dell'inesistenza delle fonti di contribuzioni, dell'esiguità delle prestazioni e del progressivo deterioramento economico e finanziario del Fondo in esame - segnalato anche ai Ministeri vigilanti - il collegio, reitera l'invito all'Istituto a valutare l'opportunità o meno del mantenimento di tale gestione.

A conclusione dell'esame del presente preventivo e sulla base delle osservazioni e delle segnalazioni precedentemente svolte, il collegio ritiene che lo stesso possa essere approvato.

IL COLLEGIO DEI SINDACI

Paola Chiari [redacted]

Roberto Nicolò

Giorgio Danieli

Benito Di Troia

Danilo Giovanni Festa [redacted]

Natale Forlani [redacted]

Pietro Voci

2 - L'art. 52, comma 1, lettera a) del Regolamento di amministrazione e contabilità dell'Istituto, stabilisce che il tasso di remunerazione che le gestioni o fondi finanziariamente passivi devono corrispondere per le anticipazioni ricevute da quelli finanziariamente attivi, è pari all'interesse legale. Al riguardo, per l'anno 2018, è stato considerato il decreto del 7 dicembre 2016 (G.U. n. 291 del 2016) del Ministro dell'economia e delle finanze, che ha fissato, dal 1° gennaio 2017 e nella misura dello 0,1% in ragione d'anno, il saggio degli interessi legali di cui all'art. 1284 del codice civile.

INPS – Collegio Sindacale

24 Gestione degli interventi assistenziali e di sostegno alle gestioni previdenziali

Relazione al bilancio preventivo 2018

La gestione è finanziata dallo Stato per 108.225 mln/€, che ne assicura il pareggio economico. Lo stato patrimoniale presenta un totale a pareggio per 50.529 mln/€ (46.666 mln/€ al 31.12.2017).
Nella relazione elaborata dal presidente dell'Istituto (cfr. tabelle 3.6 e 3.7 pag. da 27 a 33) sono illustrati gli oneri a carico della GIAS e la relativa copertura; per l'esercizio 2018, le entrate, in parte anche proprie della gestione, e le uscite si attestano a 110.568 mln/€ (112.077 mln/€ nel 2017).

Al riguardo, si osserva che tale rappresentazione non trova immediata corrispondenza con il conto economico esposto alle pagine da 19 a 21 della relazione del direttore generale alla suddetta gestione.
In merito, il collegio ribadisce l'invito all'Amministrazione, per il futuro, a predisporre una tabella che riconcili il totale delle entrate con i valori esposti nel conto economico (cfr., da ultimo, la relazione al consuntivo 2016).

Con riguardo ai singoli valori di bilancio della gestione in esame, il collegio ritiene, inoltre, di evidenziare i seguenti aspetti.

GESTIONE ECONOMICA

Valore della produzione

- *Proventi e corrispettivi per la produzione delle prestazioni e/o servizi*
  Nell'ambito di tale posta, si evidenziano:
  - la somma di 1.519 mln/€ a titolo di Aliquote contributive a carico dei datori di lavoro e/o degli iscritti (-17 mln/€, pari a -1,11% rispetto all'assestato 2017) riferibili al contributo per indennità di mobilità, in via di esaurimento;
  - le Poste correttive e compensative di entrate correnti per un importo di 12.084 mln/€ (-2.563 mln/€ rispetto all'assestato 2017) concernenti gli sgravi di oneri sociali.
    La diminuzione è originata prevalentemente dall'esonero contributivo per le nuove assunzioni a tempo indeterminato previsto sia dall'art. 1, comma 178, della legge 28 dicembre 2015, n 208, che dall'art. 1, commi da 118 a 124 della legge 23 dicembre 2014, n. 190.

- *Altri ricavi e proventi*
  Pari a 108.430 mln/€, tale posta è principalmente interessata dai Trasferimenti dal bilancio dello Stato che, nel loro complesso, sono

stimati in 108.225 mln/€ a fronte dei 109.733 mln/€ del precedente esercizio (-1,37%), come da prospetto seguente.

Tipologia	Trasferimenti specifici dello Stato (in milioni di euro)
Oneri pensionistici	74.630
Oneri per il mantenimento del salario	7.158
Oneri per trattamenti di famiglia	5.777
Oneri per prestazioni economiche derivanti da riduzione di oneri previdenziali	603
Oneri per sgravi e altre agevolazioni	18.429
Oneri per interventi diversi	1.628
TOTALE	**108.225**

Con riferimento agli oneri pensionistici, iscritti per 74.630 mln/€, si evidenziano, di seguito, le poste di ammontare più elevato, sottolineando che la componente di maggior rilievo è data dagli oneri di cui all'art. 37, comma 3, lett. c), della legge n. 88/89, che incidono per 29.285 mln/€.

DESCRIZIONE	(in mln/€)
Contributo dello Stato a copertura oneri pensionistici di cui all'art. 37, comma 3 lett. c) della legge n. 88/89, all'art. 59, comma 34, della legge n. 449/1997 e all'art. 2, comma 4, della legge n. 183/2011 (8.1.2.03.006)	29.285
Contributo dello Stato a copertura degli oneri per prestazioni (pensioni, assegni ed indennità) a favore degli invalidi civili di cui all'art. 130 del D.Lgs n. 112/1998 (8.1.2.03.400)	18.098
Apporto dello Stato a favore della Gestione separata per i trattamenti pensionistici ai dipendenti dello Stato (CTPS), nonché alle altre categorie di personale i cui trattamenti di pensione sono a carico del bilancio dello Stato, di cui all'art. 2, comma 5, della legge n. 183/2011 (8.1.2.03.049)	7.754
Contributo dello Stato a copertura del disavanzo del Fondo speciale per i trattamenti pensionistici a favore del personale delle Ferrovie dello Stato S.p.A. - art. 43, comma 3, della legge n. 488/1999 (8.1.2.03.774)	4.230
Contributo dello Stato a copertura di oneri pensionistici già a carico del soppresso Fondo sociale di cui all'art. 1 della legge n. 153/1969 e degli oneri per assegni sociali di cui all'art. 3, comma 6, della legge n. 335/1995 (8.1.2.03.001)	3.393
Contributo dello Stato a copertura degli oneri per pensioni erogate dalla Gestione speciale dei CD/CM e delle relative spese di amministrazione di cui all'art. 37, comma 6, della legge n. 88/89 (8.1.2.03.017)	2.129
Contributi dello Stato a copertura degli oneri derivanti dalla erogazione di una somma aggiuntiva ai titolari di pensione ultra 65enni di cui all'art. 5, commi 1, 2, 3 e 4 del decreto legge n. 81/2007, convertito nella legge n. 127/2007 (8.1.2.03.037)	1.564
Contributo dello Stato a copertura degli oneri derivanti dall'incremento delle maggiorazioni sociali dei trattamenti pensionistici in favore dei soggetti disagiati - art. 38 della legge n. 448/2001 (8.1.2.03.032)	891
Contributo dello Stato a copertura degli oneri pensionistici relativi al personale dell'amministrazione delle poste e telecomunicazioni già in quiescenza alla data del 31/7/1994 - art. 6, comma 5, del decreto legge n. 487/1993, convertito nella legge n. 71/1994 (8.1.2.03.777)	820
Contributo dello Stato a copertura degli oneri relativi alle maggiorazioni sociali - art. 1 e 2 della legge n. 544/1988 e art. 70, comma 1, della legge n. 388/2000 derivanti dalla modifica dei requisiti reddituali di cui all'art. 38, comma 6, della legge n. 448/2001 (8.1.2.03.034)	695
Contributo dello Stato a copertura degli oneri derivanti dalle misure legislative volte ad ampliare la salvaguardia dei requisiti di accesso a pensionamento previsti dall'art. 24 del D.L. 201 del 2011, convertito, con modificazioni, dalla legge 22 dicembre 2011, n. 214, ai sensi del comma 234 della legge n. 228/2012 (lavoratori salvaguardati dalla riforma pensionistica) (8.1.2.03.053)	582
Contributo dello Stato per la copertura dei miglioramenti pensionistici di cui agli artt.1, 2 e 2 bis del decreto legge n. 409/1990 convertito nella legge n. 59/1991 (8.1.2.03.014)	570
Altre poste minori	4.619
TOTALE	**74.630**

Costo della produzione

- *Costi per l'acquisto di materie prime, sussidiarie, consumo e merci*
  Nell'ambito di tale voce, si evidenziano le Spese per prestazioni per complessivi 63.910 mln/€, con un aumento di 1.424 mln/€ (+2,28 %) rispetto al 2017, riferibili alle seguenti poste:
  - oneri pensionistici per 52.313 mln/€;
  - oneri per il mantenimento del salario per 5.759 mln/€;
  - oneri per gli interventi a sostegno della famiglia per 5.296 mln/€;
  - oneri per prestazioni economiche derivanti da riduzioni di oneri previdenziali per 533 mln/€;
  - oneri diversi per 9 mln/€.

- *Oneri diversi di gestione*
  Tale voce, pari a 34.553 mln/€, è composta principalmente:
  1. dai Trasferimenti ad altre gestioni dell'INPS per 34.080 mln/€ (-361 mln/€, rispetto all'assestato 2017, pari all'1,03%) riguardanti in larga misura:
     - l'onere per la copertura alle gestioni previdenziali del mancato gettito conseguente ad agevolazioni contributive in favore di categorie e settori produttivi (5.937 mln/€);
     - l'onere per la copertura assicurativa dei periodi indennizzati di trattamento di integrazione salariale straordinaria, di indennità di disoccupazione speciale edile, di indennità di mobilità, di trattamenti antitubercolari e per il sostegno della maternità e paternità a carico della Gestione (3.471 mln/€);
     - l'onere per la copertura dei disavanzi di esercizio del Fondo di previdenza degli addetti alle imposte di consumo (129 mln/€), del Fondo di previdenza del personale del consorzio autonomo dei porti di Genova e Trieste (38 mln/€), della Gestione degli spedizionieri doganali (27 mln/€), del Fondo speciale per i trattamenti pensionistici della Ferrovie dello Stato S.p.a. (4.230 mln/€);
     - l'onere per la copertura dei disavanzi di esercizio del Fondo speciale per i trattamenti pensionistici a favore degli invalidi civili (18.098 mln/€);
  2. dalle Spese di amministrazione[1] pari a 296 mln/€ (+7 mln/€, pari a +2,42%, rispetto all'assestato 2017).

Proventi ed oneri finanziari

- *Interessi passivi ed altri oneri finanziari*
  Complessivamente pari a 1 mln/€ concernono in larga misura gli interessi passivi pagati per il ritardo nelle liquidazione delle prestazioni a carico della Gestione.

1 - Le spese di amministrazione sostenute dall'Istituto vengono successivamente ripartite tra le gestioni ai sensi dell'art. 57 del Regolamento di contabilità.

SITUAZIONE PATRIMONIALE

Per quanto concerne la situazione patrimoniale, si riscontra un totale a pareggio di 50.530 mln/€. Si evidenziano le seguenti componenti.

Attivo

- *Attivo Circolante – Residui Attivi*

  Si riscontra un ammontare complessivamente pari a 51.406 mln/€ (indicato in bilancio per 50.345 mln/€ al netto dei Fondi svalutazione crediti per 1.061 mln/€), tra i quali si evidenziano:
  - i Crediti per aliquote contributive a carico dei datori di lavoro e/o iscritti pari a 948 mln/€ (stesso dato dell'assestato 2017);
  - Crediti per poste correttive e compensative di spese per complessivi 1.511 mln/€ (stesso dato dell'assestato 2017);
  - Crediti verso lo Stato complessivamente pari a 48.283 mln/€ tra i quali i più rilevanti si riferiscono alla copertura degli oneri pensionistici (10.354 mln/€), per il mantenimento del salario (16.117 mln/€) e degli sgravi per oneri sociali e altre agevolazioni (20.613 mln/€);
  - Crediti verso le Regioni per 76 mln/€ riguardanti il finanziamento ed il cofinanziamento dei progetti per L.S.U. e delle indennità connesse ai piani di inserimento professionale;
  - Credito verso altri enti del settore pubblico per 588 mln/€ ed in particolare, dal Fondo gestione istituti contrattuali lavoratori portuali per gli oneri derivanti dai pensionamenti anticipati, dai trattamenti di CIGS e connessi assegni al nucleo familiare ai lavoratori portuali e dall'esonero dal versamento dei contributi previdenziali dovuti dalle imprese armatrici e dai lavoratori.

Passivo

- *Debiti*

  In tale posta si evidenzia principalmente:
  - il Debito per anticipazioni della Tesoreria centrale per un importo di 32.155 mln/€ (stesso dato dell'assestato 2017), che rappresenta la situazione debitoria della Gestione verso la Tesoreria dello Stato per le anticipazioni ricevute a copertura del proprio fabbisogno e trova totale compensazione nei residui attivi per Crediti v/lo Stato;
  - i Rapporti di c/c tra le gestioni e la gestione per la produzione dei servizi per 10.419 mln/€ con un aumento di 3.845 mln/€ rispetto all'esercizio precedente;
  - il Debito verso lo Stato per somme trasferite in eccedenza rispetto agli oneri per prestazioni e provvidenze varie per 1.941 mln/€ (stesso dato del 2017).

A conclusione dell'esame del presente preventivo e sulla base delle osservazioni e delle segnalazioni precedentemente svolte, il collegio ritiene che lo stesso possa essere approvato.

IL COLLEGIO DEI SINDACI

Paola Chiari

Roberto Nicolò

Giorgio Danieli

Benito Di Troia

Danilo Giovanni Festa

Natale Forlani

Pietro Voci

INPS - Collegio Sindacale

25 Gestione per l'erogazione delle pensioni, assegni ed indennità agli invalidi civili art. 130 del d.lgs. 31 marzo 1998 n. 112

Relazione al bilancio preventivo 2018

La gestione è stata istituita in applicazione dell'art. 130 del decreto legislativo 31 marzo 1998, n. 112 ed è interamente finanziata dallo Stato che ne assicura il pareggio economico mediante apporti che vengono fatti transitare nella gestione degli interventi assistenziali e di sostegno alle gestioni previdenziali (GIAS).

Per l'esercizio 2018, l'apporto – evidenziato quale Trasferimento da parte dello Stato nel Valore della produzione – risulta pari a 18.098 mln/€ (17.787 mln/€ nell'assestato 2017).

Con riguardo ai singoli valori di bilancio della gestione, il collegio ritiene di evidenziare i seguenti aspetti.

GESTIONE ECONOMICA

Valore della produzione

Tale posta è rappresentata interamente dai Trasferimenti da parte dello Stato (come già evidenziato in premessa), necessari alla integrale copertura degli oneri relativi alla erogazione delle diverse prestazioni agli invalidi civili, ai ciechi ed ai sordomuti.

Costo della produzione

- *Costi per l'acquisto di materie prime, sussidiarie, consumo e merci*

  Tale voce è costituita quasi esclusivamente dalle Spese per prestazioni a favore delle diverse categorie di aventi diritto, per 17.928 mln/€, con un aumento di 298 mln/€ (+1,69%) rispetto al 2017.

2018			
	Rate di pensione	Indennità di accompagnamento	Totale
	(importi in mln/€)		
Invalidi civili	3.695	12.860	**16.555**
Ciechi civili	368	805	**1.173**
Sordomuti	62	138	**200**
Totale	**4.125**	**13.803**	**17.928**

Si rilevano, inoltre, le Poste correttive e compensative di spese correnti concernenti i recuperi ed i reintroiti di prestazioni indebite (315 mln/€).

- *Oneri diversi di gestione*
  Tale posta, pari a complessivi 473 mln/€, comprende principalmente le Spese di amministrazione[1] per 392 mln/€, con un aumento di 12 mln/€ rispetto al 2017 (+3,16%).

Proventi ed altri oneri finanziari

Pari a complessivi 4 mln/€, sono costituiti esclusivamente dagli Oneri finanziari a titolo di interessi passivi su prestazioni arretrate (stesso dato della previsione definitiva 2017).

SITUAZIONE PATRIMONIALE

Per quanto concerne la situazione patrimoniale, si riscontra un totale a pareggio di 878 mln/€. Si evidenziano le seguenti componenti.

Attivo

- *Attivo Circolante - Residui attivi*
  Tale posta è composta dai Crediti per poste correttive e compensative di spese correnti per 1.038 mln/€, dal relativo Fondo svalutazione crediti per 467 mln/€ e dai Rapporti di credito tra la GIAS e la gestione ex art. 130 del D.Lgs. n. 112/1998 per 307 mln/€.

Passivo

- *Debiti*
  Iscritti in bilancio per 878 mln/€ sono rappresentati quasi esclusivamente dai Debiti per le spese per prestazioni istituzionali, di cui 183 mln/€ per le rate di pensione e 695 mln/€ per le indennità di accompagnamento.

1 - Le spese di amministrazione sostenute dall'Istituto vengono successivamente ripartite tra le gestioni ai sensi dell'art. 57 del Regolamento di contabilità.

A conclusione dell'esame del presente preventivo, il collegio ritiene che lo stesso possa essere approvato.

IL COLLEGIO DEI SINDACI

Paola Chiari

Roberto Nicolò

Giorgio Danieli

Benito Di Troia

Danilo Giovanni Festa

Natale Forlani

Pietro Voci

27 Gestione per la riscossione dei contributi per conto terzi ex ENAOLI, ex GESCAL, asili nido, fondi di rotazione, fondi paritetici interprofessionali nazionali e Fondo nazionale per le politiche migratorie

Relazione al Bilancio preventivo 2018

La gestione in esame concerne i movimenti economico-finanziari relativi alla riscossione ed al successivo trasferimento allo Stato dei contributi dei Fondi di rotazione, del Fondo per la formazione professionale e del Fondo nazionale per le politiche migratorie, che sono evidenziati in distinti bilanci preventivi.

Per il preventivo 2018 l'Amministrazione ha precisato di non aver predisposto i bilanci relativi alla riscossione dei contributi dell'ex Enaoli, dell'ex Gescal e degli Asili Nido, per mancanza di previsione di entrate e di uscite, tenuto conto della cessazione dell'obbligo al versamento di tali contribuzioni, negli anni 1998 e 1999.

I risultati della Gestione al termine dell'esercizio 2018 sono riepilogati nel prospetto seguente:

Descrizione	Consuntivo 2016	Previsioni 2017 Assestate	Previsioni 2018	Differenze Previsioni 2018 su Previsioni 2017 Assestate	
				assolute	%
	in migliaia di euro				
FONDI DI ROTAZIONE - GTU					
Valore della produzione	991.512	1.004.300	1.035.356	31.056	3,09%
Costo della produzione	-991.376	-1.004.265	-1.035.317	-31.052	3,09%
Differenza	136	35	39	4	11,43%
Proventi e oneri finanziari	0	0	0	0	---
Proventi e oneri straordinari	-96	0	0	0	---
Imposte di esercizio	-40	-35	-39	-4	11,43%
Risultato d'esercizio	**0**	**0**	**0**	**0**	**---**
FONDO PER LE POLITICHE MIGRATORIE - GTV					
Valore della produzione	310	318	308	-10	-3,14%
Costo della produzione	-302	-312	-302	10	-3,21%
Differenza	8	6	6	0	0,00%
Proventi e oneri finanziari	0	0	0	0	---
Proventi e oneri straordinari	-1	0	0	0	---
Imposte di esercizio	-7	-6	-6	0	0,00%
Risultato d'esercizio	**0**	**0**	**0**	**0**	**---**

Riguardo alla **Gestione per la riscossione dei contributi** del **Fondo di rotazione per l'attuazione delle politiche comunitarie, di cui alla legge n. 183/1987**, del **Fondo di rotazione di cui all'articolo 25 della legge 845/1978** e dei **Fondi paritetici interprofessionali nazionali per la formazione continua, di cui all'art. 118 della legge n. 388/2000**, si espongono le seguenti previsioni.

GESTIONE ECONOMICA

Valore della produzione

- *Proventi e corrispettivi per la produzione delle prestazioni e/o servizi*

  Nell'ambito di tale posta, si evidenzia la somma di 1.032 mln/€ a titolo di Aliquote contributive a carico dei datori di lavoro e/o degli iscritti, con un aumento di 31 mln/€ rispetto alla previsione definitiva 2017. Tale gettito viene ripartito come segue:
  - 180 mln/€ al Fondo di rotazione per le politiche comunitarie, di cui all'art. 5 della legge n. 183/1987 (aliquota 0,30%), dovuto dalle aziende non aderenti ai fondi paritetici interprofessionali nazionali;
  - 852 mln/€ ai Fondi paritetici interprofessionali nazionali per la formazione continua (aliquota 0,30%), dovuto dalle aziende aderenti ai Fondi stessi.

- *Altri ricavi e Proventi*

  Tale posta è interessata da Entrate non classificabili in altre voci per 1 mln/€ (dato pressoché invariato rispetto al 2017), principalmente per sanzioni civili e amministrative dovute dai datori di lavoro per ritardato o omesso versamento di contributi, e dai Trasferimenti da altre gestioni dell'INPS per 2 mln/€ (stesso dato delle previsioni assestate 2017), che riguardano la copertura a carico della G.I.A.S. delle riduzioni dei contributi stabilite da specifiche disposizioni normative.

Costo della produzione

- *Oneri diversi di gestione*

  Iscritti in bilancio per 1.024 mln/€, afferiscono in larga parte ai Trasferimenti passivi a favore dello Stato per 1.021 mln/€ (+35 mln/€ rispetto alla previsione definitiva 2017) per il finanziamento dei Fondi di rotazione in esame, nella seguente misura:
  - 59 mln/€ (45 mln/€ nel 2017) al Fondo di rotazione, di cui all'art. 25 della legge n. 845/1978;
  - 58 mln/€ (42 mln/€ nel 2017) al Fondo di rotazione per le politiche comunitarie, di cui all'art. 5 della legge n. 183/1987;
  - 724 mln/€ (659 mln/€ nel 2017) ai Fondi paritetici interprofessionali nazionali per la formazione continua.

- 120 mln/€ (240 mln/€ nel 2017) trasferiti allo Stato ai sensi dell'articolo 1 comma 722 della legge n. 190/2014;
- 60 mln/€ trasferiti allo Stato ai sensi dell'articolo 1 comma 284 della legge n. 208/2015;

Si rilevano, inoltre le Spese di amministrazione[1] per 2 mln/€ (dato pressoché invariato rispetto all'assestato 2017).

SITUAZIONE PATRIMONIALE

Per quanto concerne la situazione patrimoniale, si riscontra un totale a pareggio di 435 mln/€. Si evidenziano le seguenti componenti:

Attivo

- *Attivo Circolante*

  Tale voce, pari a complessivi 435 mln/€, è composta dal Credito in c/c con l'INPS per 299 mln/€ (-27 mln/€ rispetto alla previsione definitiva 2017), nonché dai Residui Attivi, tra i quali principalmente i Crediti per aliquote contributive a carico dei lavoratori e degli iscritti per 420 mln/€ ed il relativo Fondo svalutazione per 285 mln/€.

Passivo

- *Debiti*

  Tale voce, iscritta per 435 mln/€, è riferibile per 190 mln/€ ai Debiti verso lo Stato ed altri soggetti pubblici (Fondo di rotazione di cui all'art. 25 della legge n. 845/1978); 234 mln/€ Debiti per altri trasferimenti passivi (Fondi paritetici interprofessionali); 11 mln/€ destinati al pagamento di debiti per oneri finanziari.

Per quanto attiene, invece, alla **Gestione per la riscossione dei contributi del Fondo per la formazione professionale** e del **Fondo per le politiche migratorie**, si espone quanto segue.

GESTIONE ECONOMICA

Valore della produzione

Iscritto in bilancio per 308 mgl/€, riguarda esclusivamente le Aliquote contributive a carico dei datori di lavoro e/o degli iscritti (-10 mgl/€ rispetto alla previsione definitiva 2017) ed attiene ai contributi a favore del Fondo per le politiche migratorie.

1 - Le spese di amministrazione sostenute dall'Istituto vengono successivamente ripartite tra le gestioni ai sensi dell'art. 57 del Regolamento di contabilità.

Costo della produzione

Tale voce è quasi esclusivamente interessata dai Trasferimenti passivi, pari a complessivi 225 mgl/€ (quale differenza tra le entrate e le uscite dell'anno), che si riferiscono alle somme da trasferire allo Stato per il finanziamento del Fondo nazionale per le politiche migratorie, e dalle Spese di amministrazione[2] per 64 mgl/€ (62 mgl/€ nella previsione definitiva 2017).

SITUAZIONE PATRIMONIALE

Per quanto concerne la situazione patrimoniale, si riscontra un totale a pareggio di 2.280 mgl/€. Si evidenziano le seguenti componenti:

Attivo

- *Attivo Circolante*

  Tale voce è composta quasi esclusivamente dai Crediti verso la GIAS per 1.532 mgl/€ (stesso dato delle previsioni definitive 2017), nonché dai Rapporti di c/c tra le gestioni per 387 mgl/€ (+244 mgl/€ rispetto al 2017). I Crediti per aliquote contributive a carico dei datori di lavoro e/o degli iscritti ammontano a 335 mgl/€ (-18 mgl/€ rispetto al 2017).

Passivo

- *Debiti*

  Iscritti per 2.280 mgl/€, tale voce è costituita quasi esclusivamente dai Debiti verso lo Stato ed altri soggetti pubblici, a fronte dei trasferimenti destinati al finanziamento del Fondo nazionale per le politiche migratorie per 2.273 mgl/€.

Si rammenta che, per effetto del comma 11 dell'art. 26 del decreto legislativo n. 148/2015, gli accordi e i contratti collettivi possono prevedere che nei Fondi di solidarietà bilaterali, costituiti per la finalità di assicurare ai lavoratori una tutela in costanza di rapporti di lavoro, nei casi di riduzione e sospensione dell'attività lavorativa, confluiscano anche gli eventuali Fondi interprofessionali, istituiti dalle medesime parti firmatarie, ai sensi dell'art. 118 della legge n. 388/2000 e s.m.i.
Il collegio rinnova l'invito all'Istituto ad evidenziare le modalità di attuazione del richiamato comma.

2 - Le spese di amministrazione sostenute dall'Istituto vengono successivamente ripartite tra le gestioni ai sensi dell'art. 57 del Regolamento di contabilità.

A conclusione dell'esame del presente preventivo e sulla base delle osservazioni e delle segnalazioni precedentemente svolte, il collegio ritiene che lo stesso possa essere approvato.

IL COLLEGIO DEI SINDACI

Paola Chiari

Roberto Nicolò

Giorgio Danieli

Benito Di Troia

Danilo Giovanni Festa

Natale Forlani

Pietro Voci

INPS – Collegio Sindacale

30 Gestione per la regolazione dei rapporti debitori verso lo Stato da parte delle gestioni previdenziali per anticipazioni sul relativo fabbisogno finanziario

Relazione al bilancio preventivo 2018

La gestione in esame, istituita ai sensi dell'art. 35, comma 6, della legge 23 dicembre 1998, n. 448, evidenzia, tra le attività dello stato patrimoniale, i crediti verso le gestioni previdenziali che hanno usufruito dei trasferimenti di bilancio a titolo anticipatorio e, tra le passività, il corrispondente debito verso lo Stato.

Per l'anno 2018, le anticipazioni a copertura del fabbisogno delle gestioni previdenziali (INPS ed ex INPDAP) sono stimate pari a 5.045 mln/€ (capitolo 8E2320003).
Conseguentemente, il debito complessivo per trasferimenti a titolo anticipatorio, evidenziato nel capitolo 8U2217003, ammonta, a fine 2018, a 101.515 mln/€ (debito ad inizio anno pari a 96.470 mln/€ incrementato dall'anticipazione 2018), di cui 89.096 mln/€ per il fabbisogno del FPLD e delle gestioni ex INPDAP e 12.419 mln/€ per le quote giacenti presso la Tesoreria Centrale e nei c/c postali.

Al riguardo, in considerazione di quanto previsto ai commi 178 e 179 della legge 27 dicembre 2017, n. 205 (bilancio di previsione dello Stato per l'anno finanziario 2018 e bilancio pluriennale per il triennio 2018-2020), si rinvia a quanto formulato al paragrafo 7.1 della parte prima della presente relazione.

Come evidenziato nella relazione del direttore generale, ai fini dell'attribuzione alle gestioni previdenziali delle anticipazioni, si è tenuto conto dei criteri fissati dal CIV (delibera n. 7 del 9.5.2000) e dal C.d.A. (delibera n. 349 del 27.6.2000), che hanno stabilito la copertura, in via prioritaria, del fabbisogno finanziario delle gestioni confluite nel FPLD (ex Fondi trasporti, elettrici, telefonici e INPDAI) e, solo subordinatamente, delle restanti gestioni previdenziali.
Le anticipazioni alle gestioni ex INPDAP sono state, invece, attribuite alla Cassa pensioni dipendenti enti locali (CPDEL), alla Cassa trattamenti pensionistici statali (CTPS) ed alla Cassa insegnanti di asilo nido e scuole elementari parificate (CPI).

Con riguardo ai singoli valori di bilancio della gestione, il collegio ritiene di evidenziare i seguenti aspetti.

SITUAZIONE PATRIMONIALE

Attivo

- *Immobilizzazioni Finanziarie*
  In tale voce si evidenzia il citato Credito verso le gestioni previdenziali per anticipazioni per 89.096 mln/€ (+15.892 mln/€ rispetto al 2017), di cui:
  - 47.124 mln/€ al Fondo Pensioni Lavoratori Dipendenti, in base ai precitati criteri, a parziale copertura del fabbisogno delle contabilità separate del comparto dei lavoratori dipendenti;
  - 41.972 mln/€ alle gestioni ex INPDAP (40.607 mln/€ alla CPDEL, 1.301 mln/€ alla CTPS e 64 mln/€ alla CPI).

- *Attivo circolante*
  In tale voce, sono esposti i Rapporti di c/c tra le gestioni e la gestione per la produzione dei servizi, per le anticipazioni ricevute, eccedenti il fabbisogno, pari a 12.419 mln/€ (-10.848 mln/€ rispetto al 2017).

Passivo

- *Debiti*
  Tale posta risulta esclusivamente interessata dal Debito verso lo Stato ed altri soggetti pubblici per il complesso delle anticipazioni da rimborsare, pari a 101.515 mln/€ (+5.045 mln/€ rispetto alla previsione definitiva 2017).

A conclusione dell'esame del presente preventivo e sulla base delle osservazioni e delle segnalazioni precedentemente svolte, il collegio ritiene che lo stesso possa essere approvato.

IL COLLEGIO DEI SINDACI

Paola Chiari [redacted]

Roberto Nicolò

Giorgio Danieli

Benito Di Troia

Danilo Giovanni Festa [redacted]

Natale Forlani [redacted]

Pietro Voci

31 Fondo di solidarietà per la riconversione e riqualificazione professionale, per il sostegno dell'occupazione e del reddito del personale del credito

Relazione al bilancio preventivo 2018

Il Fondo – originariamente disciplinato dal decreto interministeriale n. 158/2000 – eroga, in via ordinaria, interventi formativi per la riconversione e riqualificazione del personale del settore, nonché assegni ordinari in caso di riduzione o sospensione dell'orario di lavoro. Eroga altresì, in via straordinaria, assegni di sostegno al reddito, nonché, per i lavoratori non aventi i requisiti per beneficiare degli assegni ordinari, assegni c.d. emergenziali ad integrazione del trattamento di disoccupazione.
Il decreto interministeriale n. 51635 del 26 aprile 2010[1] ha, inoltre, introdotto appositi incentivi alle aziende del settore, destinatarie dei contratti collettivi del credito, che assumono un lavoratore beneficiario dell'assegno emergenziale, nonché la previsione di finanziamenti dei programmi di ricollocazione professionale.
L'art. 3 della legge n. 92/2012, recante norme in tema di riforma del lavoro, ha previsto che, al fine di definire un sistema inteso ad assicurare adeguate forme di sostegno al reddito per i lavoratori dei diversi settori economici, le organizzazioni sindacali e imprenditoriali comparativamente più rappresentative a livello nazionale stipulino accordi e contratti collettivi, anche intersettoriali, aventi ad oggetto la costituzione di fondi di solidarietà per il sostengo del reddito per i settori non coperti dalla normativa in materia di integrazione salariale. In particolare, il comma 42 del citato art. 3 ha previsto l'adeguamento della disciplina dei Fondi di solidarietà, istituiti ai sensi della legge n. 662/1996, alle norme della medesima legge n. 92/2012, con successivi decreti interministeriali, con conseguente abrogazione dei previgenti decreti recanti i regolamenti dei fondi stessi.
Per effetto di tali disposizioni, con l'adozione del decreto interministeriale n. 83486 del 28.7.2014, il fondo è stato adeguato alle disposizioni della legge n. 92/2012.
Successivamente, gli articoli da 26 a 40 del decreto legislativo n. 148/2015, hanno completamente sostituito la normativa, determinando l'abrogazione dei commi da 4 a 19 ter e da 42 a 45 dell'art. 3 della legge n. 92/2012.
Il predetto decreto legislativo n. 148/2015 ha, tuttavia, previsto la continuità per tutti i fondi già costituiti alla data di entrata in vigore del medesimo decreto, laddove che i regolamenti siano conformi ai dettami dell'art. 26, comma 7.

1 - Emanato ai sensi dell'art. 1 bis del decreto legge n. 78/2009, convertito con modificazioni nella legge n. 102/2009, ha modificato il decreto istitutivo del Fondo in esame, aggiungendo l'art. 11 bis (Sezione emergenziale).

Pertanto, i rinvii operati dal decreto istitutivo del fondo in argomento all'art. 3, commi da 4 a 45, della legge n. 92/2012 devono intendersi riferiti alle corrispondenti norme del decreto legislativo n. 148/2015.
Si evidenzia che il nuovo Fondo si è insediato il 18 maggio 2015.

Il preventivo relativo all'anno 2018 della gestione in esame presenta un risultato economico di esercizio positivo di 7.905 mgl/€, a fronte del disavanzo di 1.414 mgl/€ del 2017, ed un avanzo patrimoniale netto pari a 102.677 mgl/€.

Descrizione	Consuntivo 2016	Previsioni 2017 Assestate	Previsioni 2018	Differenze Previsioni 2018 su Previsioni 2017 Assestate	
				assolute	%
	in migliaia di euro				
Avanzo patrimoniale all'inizio dell'esercizio	**107.502**	**96.186**	**94.772**	**-1.414**	**-1,47%**
Valore della produzione	697.109	740.044	715.547	-24.497	-3,31%
Costo della produzione	-708.469	-741.433	-707.623	33.810	-4,56%
Differenza	-11.360	-1.389	7.924	9.313	----
Proventi e oneri finanziari	220	127	147	20	15,75%
Rettifiche di valore di attività finanziarie	0	0	0	0	----
Proventi e oneri straordinari	0	0	0	0	----
Imposte di esercizio	-176	-152	-166	-14	9,21%
Risultato d'esercizio	**-11.316**	**-1.414**	**7.905**	**9.319**	**-659,05%**
Avanzo patrimoniale alla fine dell'esercizio	**96.186**	**94.772**	**102.677**	**7.905**	**8,34%**

Con riguardo ai singoli valori di bilancio della gestione, il collegio ritiene di evidenziare i seguenti aspetti.

GESTIONE ECONOMICA

Valore della produzione

- *Proventi e corrispettivi per la produzione delle prestazioni e/o servizi*
  Tale voce viene principalmente interessata dalle Aliquote contributive a carico dei datori di lavoro e/o degli iscritti pari a 573.454 mgl/€, in diminuzione rispetto all'anno precedente di 105.155 mgl/€ (-15,62%), ed è riconducibile:
  - per 35.670 mgl/€, al contributo ordinario (0,20%) ripartito tra datore di lavoro e lavoratore nella misura, rispettivamente, di due terzi ed un terzo, calcolato sulla retribuzione imponibile ai fini previdenziali di tutti i lavoratori dipendenti con contratto a tempo indeterminato;
  - per 310 mgl/€, al contributo addizionale, a carico del datore di lavoro, stabilito nella misura dell'1,5% in caso di fruizione di prestazioni di cui all'art. 5, comma 1, lett. a), punto 2, del decreto interministeriale n. 83486 del 2014;
  - per 490 mgl/€, per la quota parte (50%) a carico del datore di lavoro del contributo previsto per l'erogazione dell'assegno

emergenziale di cui all'art. 5, comma 1, lett. c), del decreto interministeriale n. 83486 del 2014;
- per 150 mgl/€, per la quota parte (50%) a carico del datore di lavoro dell'importo necessario a coprire la spesa per la contribuzione correlata relativa all'erogazione dell'assegno emergenziale;
- per 385.118 mgl/€, al contributo straordinario a carico dei datori di lavoro per l'erogazione dell'assegno straordinario a sostegno del reddito, comprensivo dei costi di gestione, di cui all'art. 5, comma 1, lett. b), del decreto interministeriale n. 83486 del 2014;
- per 151.717 mgl/€, al contributo correlato all'assegno straordinario per la copertura contributiva dei periodi di erogazione dell'assegno straordinario a sostegno del reddito.

Costo della produzione

- *Costi per l'acquisto di materie prime, sussidiarie, consumo e merci*

  Nell'ambito di tale posta, si evidenziano le Spese per prestazioni pari a 489.199 mgl/€ (-22.476 mgl/€, pari al 4,39% rispetto all'assestato 2017) e sono riconducibili:
  - per 473.781 mgl/€ all'onere per l'assegno straordinario a sostegno del reddito da erogare nel 2018, finanziato integralmente dal contributo straordinario a carico dei datori di lavoro;
  - per 2.051 mgl/€ agli interventi formativi di riconversione o riqualificazione professionale;
  - per 979 mgl/€ all'onere per il sostegno del reddito in via emergenziale da erogare nel 2018, finanziato per il 50% dal contributo a carico del datore di lavoro e per il restante 50% dal fondo;
  - per 12.388 mgl/€ all'onere sostenuto per gli assegni ordinari, corrisposti per riduzioni e/o sospensioni dell'orario di lavoro.

- *Quote di accantonamento dell'esercizio*

  Tale voce si riferisce alle Assegnazioni e prelievi da riserve tecniche e fondi per la copertura di oneri futuri per 140 mgl/€ (+20 mgl/€ rispetto al 2017) riguardanti l'assegnazione al fondo di accantonamento degli interessi attivi sul c/c con la gestione per la produzione dei servizi per anticipazioni alle gestioni deficitarie.

Al riguardo, si rinvia a quanto formulato al paragrafo 5.3 della parte prima della presente relazione.

- *Oneri diversi di gestione*

  Tale posta viene principalmente interessata:
  - dai Trasferimenti, di cui 214.293 mgl/€ al FPLD e 70 mgl/€ alle contribuzioni da devolvere agli Istituti di patronato;

3

- dalle Spese di amministrazione[2] per 3.569 mgl/€ (+85 mgl/€ rispetto all'assestato 2017).

Proventi ed oneri finanziari

➢ *Altri proventi finanziari*

Tali poste sono iscritte in bilancio per 147 mgl/€ (127 mgl/€ nel 2017) e sono interessate quasi interamente dagli Interessi attivi sul conto corrente con l'INPS[3] per 140 mgl/€ (120 mgl/€ nel 2017).

SITUAZIONE PATRIMONIALE

Lo Stato patrimoniale alla fine del 2018 evidenzia attività per 149.672 mgl/€ e passività per 46.995 mgl/€, con una consistenza patrimoniale netta pari a 102.677 mgl/€.

Attivo

➢ *Immobilizzazioni*

Tale posta concerne principalmente le Immobilizzazioni finanziarie a titolo di Quota parte di pertinenza del Fondo impiegata negli investimenti patrimoniali unitari per 647 mgl/€.

➢ *Attivo Circolante*

Interessato quasi esclusivamente dalle Disponibilità afferenti il Credito in c/c con l'INPS per 141.375 mgl/€ (+6.185 mgl/€ rispetto alla previsione definitiva 2017).

Passivo

➢ *Fondo per rischi ed oneri*

Tale voce pari a complessivi 1.527 mgl/€ (1.387 mgl/€ nel 2017) riguarda, come già evidenziato nella parte economica, il Fondo di accantonamento degli interessi attivi sul c/c con la gestione per la produzione dei servizi, per anticipazioni alle gestioni deficitarie.

➢ *Debiti - Obbligazioni*

Tale voce è composta in larga misura dai Debiti verso iscritti soci e terzi per prestazioni dovute per 9.460 mgl/€ (dato invariato rispetto alla previsione definitiva 2017).

---

2 - Le spese di amministrazione sostenute dall'Istituto vengono successivamente ripartite tra le gestioni ai sensi dell'art. 57 del Regolamento di contabilità

3 - L'art. 52, comma 1, lettera a) del Regolamento di amministrazione e contabilità dell'Istituto, stabilisce che il tasso di remunerazione che le gestioni o fondi finanziariamente passivi devono corrispondere per le anticipazioni ricevute da quelli finanziariamente attivi, è pari all'interesse legale. Al riguardo, per l'anno 2018, è stato considerato il decreto del 7 dicembre 2016 (G.U. n. 291 del 2016) del Ministro dell'economia e delle finanze, che ha fissato, dal 1° gennaio 2017 e nella misura dello 0,1% in ragione d'anno, il saggio degli interessi legali di cui all'art. 1284 del codice civile.

Si rammenta che l'art. 35 del decreto legislativo n. 148/2015, ai commi 1 e 2 prevede l'obbligo di bilancio in pareggio e la "costituzione di specifiche riserve finanziarie ed entro i limiti delle risorse già acquisite".
In ordine alla relativa esposizione contabile, si rinvia a quanto evidenziato nel paragrafo 5.3 (pag. 21) della parte prima della presente relazione.

A conclusione dell'esame del presente preventivo e sulla base delle osservazioni e delle segnalazioni precedentemente svolte, il collegio ritiene che lo stesso possa essere approvato.

IL COLLEGIO DEI SINDACI

Paola Chiari

Roberto Nicolò

Giorgio Danieli

Benito Di Troia

Danilo Giovanni Festa

Natale Forlani

Pietro Voci

INPS - Collegio Sindacale

32 Fondo di solidarietà per il sostegno dell'occupabilità, dell'occupazione e del reddito del personale del credito cooperativo

Relazione al bilancio preventivo 2018

Istituito con decreto interministeriale n. 157/2000, tale Fondo gestisce interventi in favore dei dipendenti da imprese del settore che sono interessate da situazioni di eccedenze transitorie o strutturali di personale.
L'art. 3 della legge n. 92/2012, recante norme in tema di riforma del lavoro, ha previsto che, al fine di definire un sistema inteso ad assicurare adeguate forme di sostegno al reddito per i lavoratori dei diversi settori economici, le organizzazioni sindacali e imprenditoriali comparativamente più rappresentative a livello nazionale stipulino accordi e contratti collettivi, anche intersettoriali, aventi ad oggetto la costituzione di fondi di solidarietà per il sostengo del reddito per i settori non coperti dalla normativa in materia di integrazione salariale. In particolare, il comma 42 del citato art. 3 ha previsto l'adeguamento della disciplina dei Fondi di solidarietà, istituiti ai sensi della legge n. 662/1996, alle norme della medesima legge n. 92/2012, con successivi decreti interministeriali, con conseguente abrogazione dei previgenti decreti recanti i regolamenti dei fondi stessi.
Per effetto di tali disposizioni, con l'adozione del decreto interministeriale n. 82761 del 20.6.2014, il fondo è stato adeguato alle disposizioni della legge n. 92/2012.
Successivamente, gli articoli da 26 a 40 del decreto legislativo n. 148/2015, hanno completamente sostituito la normativa determinando l'abrogazione dei commi da 4 a 19 ter e da 42 a 45 dell'art. 3 della legge n. 92/2012.
Il predetto decreto legislativo n. 148/2015 ha, tuttavia, previsto la continuità per tutti i fondi già costituiti alla data di entrata in vigore del medesimo decreto, laddove che i regolamenti siano conformi ai dettami dell'art. 26, comma 7.
Pertanto, i rinvii operati dal decreto istitutivo del fondo in argomento all'art. 3, commi da 4 a 45, della legge n. 92/2012 devono intendersi riferiti alle corrispondenti norme del decreto legislativo n. 148/2015.
Si evidenzia che il nuovo Fondo si è insediato il 9 novembre 2015.

Il preventivo relativo all'anno 2018 della gestione presenta un risultato economico di esercizio di 2.571 mgl/€, in diminuzione di 13 mgl/€ rispetto alla previsione definitiva 2017, ed un avanzo patrimoniale pari a 61.543 mgl/€ come da prospetto seguente.

Descrizione	Consuntivo 2016	Previsioni 2017 Assestate	Previsioni 2018	Differenze Previsioni 2018 su Previsioni 2017 Assestate	
				assolute	%
	in migliaia di euro				
Avanzo patrimoniale all'inizio dell'esercizio	**61.925**	**56.414**	**58.972**	**2.558**	**4,53%**
Valore della produzione	27.263	32.531	32.249	-282	-0,87%
Costo della produzione	-32.874	-30.015	-29.720	295	-0,98%
Differenza	-5.611	2.516	2.529	13	0,52%
Proventi e oneri finanziari	122	61	62	1	1,64%
Rettifiche di valore di attività finanziarie	0	0	0	0	—
Proventi e oneri straordinari	0	0	0	0	—
Imposte di esercizio	-22	-19	-20	-1	5,26%
Risultato d'esercizio	**-5.511**	**2.558**	**2.571**	**13**	**0,51%**
Avanzo patrimoniale alla fine dell'esercizio	**56.414**	**58.972**	**61.543**	**2.571**	**4,36%**

Con riguardo ai singoli valori di bilancio della gestione, il collegio ritiene di evidenziare i seguenti aspetti.

GESTIONE ECONOMICA

Valore della produzione

- *Proventi e corrispettivi per la produzione delle prestazioni e/o servizi*

  Tale voce è principalmente rappresentata dalle Aliquote contributive a carico dei datori di lavoro e/o degli iscritti per 30.056 mgl/€, con una diminuzione di 1.469 mgl/€ rispetto alla previsione definitiva 2017, di cui:

  - 6.625 mgl/€ per il contributo ordinario (0,36 per cento) ripartito tra datore di lavoro e lavoratore nella misura, rispettivamente, di due terzi ed un terzo, calcolato sulla retribuzione imponibile ai fini previdenziali di tutti i lavoratori dipendenti con contratto a tempo indeterminato. Detto contributo è destinato al finanziamento di programmi formativi di riconversione o riqualificazione professionale, di cui all'art. 5, comma 1, lett. a) del decreto interministeriale n. 82761 del 2014;
  - 34 mgl/€, per la quota parte (50%) a carico del datore di lavoro dell'importo necessario a coprire la spesa per la contribuzione correlata relativa all'erogazione dell'assegno emergenziale;
  - 177 mgl/€, per la quota parte (50%) a carico del datore di lavoro del contributo previsto per l'erogazione dell'assegno emergenziale;
  - 16.381 mgl/€ per il contributo straordinario a carico dei datori di lavoro per l'erogazione dell'assegno a sostegno del reddito, comprensivo dei costi di gestione, di cui all'art. 5, comma 1, lett. b), del decreto interministeriale n. 82761 del 2014;

- 6.805 mgl/€ per il contributo correlato all'assegno straordinario a sostegno del reddito per la copertura assicurativa dei periodi di erogazione della prestazione.

Costo della produzione

➢ *Costi per l'acquisto di materie prime, sussidiarie, consumo e merci*
Nell'ambito di tale posta si evidenziano le Spese per prestazioni per 20.831 mgl/€ (-170 mgl/€, pari allo 0,80% rispetto l'assestato 2017) riconducibili:
- per 17.704 mgl/€ all'onere per l'assegno straordinario a sostegno del reddito da erogare nel 2018, finanziato integralmente dal contributo straordinario a carico dei datori di lavoro;
- per 2.183 mgl/€ agli interventi formativi di riconversione o riqualificazione professionale;
- per 589 mgl/€ all'onere sostenuto per gli assegni ordinari, corrisposti per riduzioni e/o sospensioni dell'orario di lavoro;
- per 355 mgl/€ all'onere per il sostegno del reddito in via emergenziale.

➢ *Quote di accantonamento dell'esercizio*
Tale voce si riferisce alle Assegnazioni e prelievi da riserve tecniche e fondi per la copertura di oneri futuri per 60 mgl/€ (+2 mgl/€ rispetto al 2017) riguardanti l'assegnazione al fondo di accantonamento degli interessi attivi sul c/c con la gestione per la produzione dei servizi per anticipazioni alle gestioni deficitarie.

Al riguardo, si rinvia a quanto formulato al paragrafo 5.3 della parte prima della presente relazione.

➢ *Oneri diversi di gestione*
Tale posta viene principalmente interessata:
- dai Trasferimenti ad altre gestioni dell'INPS per 8.407 mgl/€ relativi al FPLD per la contribuzione correlata per gli assegni corrisposti ai lavoratori;
- dalle Spese di amministrazione[1] per 403 mgl/€ (393 mgl/€ nel 2017), che riguardano per 341 mgl/€ la gestione ordinaria e per 62 mgl/€ i costi relativi all'erogazione dell'assegno straordinario a sostegno del reddito.

Proventi ed altri oneri finanziari

Tale voce è costituita quasi esclusivamente dai Redditi e proventi patrimoniali tra i quali si evidenziano gli Interessi sul conto corrente con l'INPS[2] per 60 mgl/€ (58 mgl/€ nella previsione definitiva 2017).

1 - Le spese di amministrazione sostenute dall'Istituto vengono successivamente ripartite tra le gestioni ai sensi dell'art. 57 del Regolamento di contabilità

2 - L'art. 52, comma 1, lettera a) del Regolamento di amministrazione e contabilità dell'Istituto, stabilisce che il tasso di remunerazione che le gestioni o fondi finanziariamente passivi devono corrispondere per le anticipazioni ricevute da quelli finanziariamente attivi, è pari all'interesse legale. Al riguardo, per l'anno 2018, è stato

SITUAZIONE PATRIMONIALE

La situazione patrimoniale al 31 dicembre 2018 presenta attività per 63.527 mgl/€ e passività per 1.984 mgl/€, con una consistenza netta, quindi, di 61.543 mgl/€.

Attivo

- *Immobilizzazioni*
  Tale posta concerne principalmente le Immobilizzazioni finanziarie a titolo di Quota parte di pertinenza del Fondo impiegata negli investimenti unitari per 276 mgl/€.

- *Attivo Circolante*
  Interessato quasi esclusivamente dalle Disponibilità afferenti i Rapporti di c/c tra le gestioni e la gestione per la produzione dei servizi per 62.154 mgl/€ (+2.578 mgl/€ rispetto al 2017).

Passivo

- *Fondo per rischi ed oneri*
  Tale voce pari a complessivi 531 mgl/€ (471 mgl/€ nel 2017) riguarda, come già evidenziato nella parte economica, il Fondo di accantonamento degli interessi attivi sul c/c con la gestione per la produzione dei servizi, per anticipazioni alle gestioni deficitarie.

- *Debiti - Obbligazioni*
  Tale voce è composta in larga misura dai Debiti verso iscritti soci e terzi per prestazioni dovute per 176 mgl/€ (dato invariato rispetto all'esercizio precedente).

Si rammenta che l'art. 35 del decreto legislativo n. 148/2015, ai commi 1 e 2 prevede l'obbligo di bilancio in pareggio e la "costituzione di specifiche riserve finanziarie ed entro i limiti delle risorse già acquisite".
In ordine alla relativa esposizione contabile, si rinvia a quanto evidenziato nel paragrafo 5.3 (pag. 21) della parte prima della presente relazione.

considerato il decreto del 7 dicembre 2016 (G.U. n. 291 del 2016) del Ministro dell'economia e delle finanze, che ha fissato, dal 1° gennaio 2017 e nella misura dello 0,1% in ragione d'anno, il saggio degli interessi legali di cui all'art. 1284 del codice civile.

A conclusione dell'esame del presente preventivo e sulla base delle osservazioni e delle segnalazioni precedentemente svolte, il collegio ritiene che lo stesso possa essere approvato.

IL COLLEGIO DEI SINDACI

Paola Chiari

Roberto Nicolò

Giorgio Danieli

Benito Di Troia

Danilo Giovanni Festa

Natale Forlani

Pietro Voci

INPS - Collegio Sindacale

33 Fondo per il concorso agli oneri contributivi per la copertura assicurativa previdenziale dei periodi non coperti da contribuzione di cui al D.Lgs. n. 564/1996 e dei lavoratori iscritti alla Gestione di cui all'art. 2, comma 26, legge n. 335/1995

Relazione al bilancio preventivo 2018

L'art. 69, comma 9, della legge n. 388/2000 ha stabilito l'istituzione presso l'INPS di un Fondo per favorire la continuità della copertura assicurativa previdenziale nel caso dei lavoratori discontinui e negli altri casi previsti dalle disposizioni del capo II del D.Lgs. 16 settembre 1996, n. 564 e s. m., nonché dei lavoratori iscritti alla gestione di cui all'art. 2, comma 26, della legge 8 agosto 1995 n. 335 e s. m., attraverso il concorso agli oneri contributivi previsti in caso di riscatto ovvero prosecuzione volontaria[1].

Il preventivo relativo all'anno 2018 della gestione presenta un risultato positivo di esercizio di 14.275 mgl/€, con un miglioramento di 13 mgl/€ rispetto alla previsione definitiva 2017, ed un avanzo patrimoniale pari a 363.032 mgl/€, come da prospetto seguente.

Descrizione	Consuntivo 2016	Previsioni 2017 Assestate	Previsioni 2018	Differenze Previsioni 2018 su Previsioni 2017 Assestate	
				assolute	%
	in migliaia di euro				
Avanzo patrimoniale all'inizio dell'esercizio	**319.952**	**334.495**	**348.756**	**14.261**	**4,26%**
Valore della produzione	13.944	13.944	13.944	0	0,00%
Costo della produzione	-69	-32	-32	0	0,00%
Differenza	13.875	13.912	13.912	0	0,00%
Proventi e oneri finanziari	678	355	370	15	4,23%
Rettifiche di valore di attività finanziarie	0	0	0	0	—
Proventi e oneri straordinari	0	0	0	0	—
Imposte di esercizio	-10	-6	-6	0	0,00%
Risultato d'esercizio	**14.543**	**14.262**	**14.275**	**13**	**0,09%**
Avanzo patrimoniale alla fine dell'esercizio	**334.495**	**348.756**	**363.032**	**14.276**	**4,09%**

Con riguardo ai singoli valori di bilancio della gestione, il collegio ritiene di evidenziare i seguenti aspetti.

1 - Essendo terminato nel 2002 il contributo di solidarietà di cui all'art. 37, comma 1, della legge n. 488/1999, il Fondo in esame è alimentato, a regime, esclusivamente con l'importo a carico dello Stato.

GESTIONE ECONOMICA

Valore della produzione

- *Altri ricavi e proventi*

  Tale voce è esclusivamente composta dai Trasferimenti da parte dello Stato quale concorso alla copertura assicurativa dei periodi non coperti da contribuzione (art. 69, comma 9, della legge n. 388/2000) per 13.944 mgl/€ (dato invariato rispetto al 2017).

Costo della produzione

- *Oneri diversi di gestione*

  Tale posta è interessata quasi esclusivamente dalle Spese di amministrazione[2] per 27 mgl/€ (+1 mgl/€ rispetto al 2017).

Proventi ed altri oneri finanziari

Riguardano quasi esclusivamente gli Altri proventi finanziari per 370 mgl/€ e, in particolare, gli Interessi attivi sul c/c con l'INPS per 352 mgl/€ (+15 mgl/€ rispetto al 2017), in conseguenza delle disponibilità finanziarie che sono state utilizzate principalmente nella concessione di anticipazioni alle gestioni deficitarie[3].

SITUAZIONE PATRIMONIALE

Lo stato patrimoniale, alla fine dell'esercizio 2018, presenta un totale dell'attivo di 363.032 mgl/€, cui corrisponde un patrimonio netto di pari importo.

Attivo

- *Immobilizzazioni*

  Tale posta è costituita quasi esclusivamente dalle Immobilizzazioni finanziarie a titolo di Quota parte di pertinenza del Fondo impiegata negli investimenti patrimoniali unitari per 1.625 mgl/€ (-99 mgl/€ rispetto al 2017).

- *Attivo Circolante*

  E' interessato esclusivamente dalle Disponibilità ed in particolare dal Rapporti di c/c tra le gestioni e la gestione per la produzione dei servizi per 361.406 mgl/€ (+14.374 mgl/€ rispetto alla previsione definitiva 2017).

---

2 - Le spese di amministrazione sostenute dall'Istituto vengono successivamente ripartite tra le gestioni ai sensi dell'art. 57 del Regolamento di contabilità.

3 - L'art. 52, comma 1, lettera a) del Regolamento di amministrazione e contabilità dell'Istituto, stabilisce che il tasso di remunerazione che le gestioni o fondi finanziariamente passivi devono corrispondere per le anticipazioni ricevute da quelli finanziariamente attivi, è pari all'interesse legale. Al riguardo, per l'anno 2018, è stato considerato il decreto del 7 dicembre 2016 (G.U. n. 291 del 2016) del Ministro dell'economia e delle finanze, che ha fissato, dal 1° gennaio 2017 e nella misura dello 0,1% in ragione d'anno, il saggio degli interessi legali di cui all'art. 1284 del codice civile.

Il collegio, tenuto conto dell'esaurimento degli effetti del Fondo e che il Fondo stesso, ai sensi della legge n. 488/1999, è completamente a carico dello Stato, invita l'Amministrazione a valutare l'opportunità, anche con una proposta di innovazione normativa, del superamento di tale gestione separata.

A conclusione dell'esame del presente preventivo e sulla base delle osservazioni e delle segnalazioni precedentemente svolte, il collegio ritiene che lo stesso possa essere approvato.

IL COLLEGIO DEI SINDACI

Paola Chiari

Roberto Nicolò

Giorgio Danieli

Benito Di Troia

Danilo Giovanni Festa

Natale Forlani

Pietro Voci

INPS - Collegio Sindacale

37 Fondo di solidarietà per il sostegno del reddito, dell'occupazione e della riconversione e riqualificazione professionale del personale addetto al servizio di riscossione dei tributi erariali e degli altri enti pubblici di cui al d.lgs. n. 112/1999

Relazione al bilancio preventivo 2018

Con decreto interministeriale del 24 novembre 2003, n. 375, è stato istituito presso l'INPS il "*Fondo di solidarietà per il sostegno del reddito, dell'occupazione e della riconversione e riqualificazione professionale del personale addetto al servizio della riscossione dei tributi erariali e degli altri enti pubblici di cui al decreto legislativo 13 aprile 1999, n. 112*", al fine di contribuire in via ordinaria al finanziamento di programmi formativi di riconversione o riqualificazione professionale e di specifici trattamenti a favore dei lavoratori interessati da riduzioni dell'orario di lavoro o da sospensione temporanea dell'attività lavorativa e, in via straordinaria, all'erogazione di assegni straordinari per il sostegno al reddito per un massimo di 60 mesi ed al versamento della contribuzione correlata.
L'art. 3 della legge n. 92/2012, recante norme in tema di riforma del lavoro, ha previsto che, al fine di definire un sistema inteso ad assicurare adeguate forme di sostegno al reddito per i lavoratori dei diversi settori economici, le organizzazioni sindacali e imprenditoriali comparativamente più rappresentative a livello nazionale stipulino accordi e contratti collettivi, anche intersettoriali, aventi ad oggetto la costituzione di fondi di solidarietà per il sostengo del reddito per i settori non coperti dalla normativa in materia di integrazione salariale. In particolare, il comma 42 del citato art. 3 ha previsto l'adeguamento della disciplina dei Fondi di solidarietà, istituiti ai sensi della legge n. 662/1996, alle norme della medesima legge n. 92/2012, con successivi decreti interministeriali, con conseguente abrogazione dei previgenti decreti recanti i regolamenti dei fondi stessi.
Con l'accordo sindacale nazionale stipulato in data 20 dicembre 2013 tra Equitalia s.p.a. e Riscossione Sicilia s.p.a. e Dircredito Fabi, Fiba, Fisac Snalec UGL e UILCA, e l'accordo stipulato in pari data tra Equitalia s.p.a. e Riscossione Sicilia e Unità Sindacale, è stato, pertanto convenuto di adeguare il "*Fondo di solidarietà per il sostegno del reddito, dell'occupazione e della riconversione e riqualificazione professionale del personale addetto al servizio della riscossione dei tributi erariali e degli altri enti pubblici di cui al decreto legislativo 13 aprile 1999, n. 112*" alle previsioni di cui al citato articolo 3 della legge n. 92/2012.
In data 28 gennaio 2014 è stato stipulato un ulteriore accordo tra SO.G.E.T. s.p.a. e FIBA-CISL, FISAC CIGL e RSA UGL a integrazione dei precedenti.
I predetti accordi sono stati recepiti con decreto interministeriale n. 95439 del 18 aprile 2016 che, disponendo l'adeguamento alle previsioni di cui agli articoli da 26 a 40 del decreto legislativo n. 148/2015, ha dettato la nuova disciplina del preesistente Fondo di solidarietà del personale delle imprese del

settore dei servizi della riscossione dei tributi erariali di cui al citato decreto ministeriale n. 375 del 24 novembre 2003.
L'entrata in vigore del decreto interministeriale n. 95439 del 18.4.2016 – pubblicato nella Gazzetta Ufficiale n. 139 del 16 giugno 2016 – ha determinato l'abrogazione del suddetto decreto n. 375/2003.

Il preventivo relativo all'anno 2018 della gestione presenta un risultato economico di esercizio negativo di 21.539 mgl/€, con un miglioramento di 6.225 mgl/€ rispetto alla previsione definitiva 2017, ed un avanzo patrimoniale che da 29.562 mgl/€ dell'assestato 2017 viene stimato in 8.023 mgl/€ come da prospetto seguente, dal quale emerge, tra l'altro, che ***tale avanzo patrimoniale continua a ridursi ad un ritmo piuttosto accelerato***.

Al riguardo, si rinvia alle previsioni contenute all'art. 6, comma 1, del decreto interministeriale n. 95439/2016.

Descrizione	Consuntivo 2016	Previsioni 2017 Assestate	Previsioni 2018	Differenze Previsioni 2018 su Previsioni 2017 Assestate	
				assolute	%
	in migliaia di euro				
Avanzo patrimoniale all'inizio dell'esercizio	**97.161**	**57.326**	**29.562**	**-27.764**	**-48,43%**
Valore della produzione	0	4.126	1.078	-3.048	-73,87%
Costo della produzione	-39.988	-31.927	-22.631	9.296	-29,12%
Differenza	-39.988	-27.801	-21.553	6.248	-22,47%
Proventi e oneri finanziari	161	44	20	-24	-54,55%
Rettifiche di valore di attività finanziarie	0	0	0	0	---
Proventi e oneri straordinari	0	0	0	0	---
Imposte di esercizio	-8	-6	-6	0	0,00%
Risultato d'esercizio	**-39.835**	**-27.764**	**-21.539**	**6.225**	**-22,42%**
Avanzo patrimoniale alla fine dell'esercizio	**57.326**	**29.562**	**8.023**	**-21.539**	**-72,86%**

Con riguardo ai singoli valori di bilancio della gestione in esame, il collegio ritiene, inoltre, di evidenziare i seguenti aspetti.

GESTIONE ECONOMICA

Valore della produzione

- *Proventi e corrispettivi per la produzione delle prestazioni e/o servizi*
  Tale voce è principalmente rappresentata dalle Aliquote contributive a carico dei datori di lavoro e/o degli iscritti per 1.078 mgl/€.
  Il dato riguarda il contributo ordinario dovuto, pari allo 0,30% (di cui lo 0,20% a carico del datore di lavoro e lo 0,10% a carico dei lavoratori) calcolato sulla retribuzione imponibile ai fini previdenziali di tutti i lavoratori dipendenti con contratto a tempo indeterminato, compresi i dirigenti.
  In merito, occorre precisare che l'obbligo contributivo di finanziamento del Fondo – considerato che alla data del 1° gennaio

2014 erano già in corso le procedure volte all'adeguamento di cui all'articolo 3, commi 42 e ss., della legge n. 92/2012 – è dovuto a decorrere dalla suddetta data in conformità con quanto chiarito nella circolare n. 32/2015 del Ministero del lavoro e delle politiche sociali.

Costo della produzione

- *Costi per l'acquisto di materie prime, sussidiarie, consumo e merci*

  Nell'ambito di tale posta, si evidenziano le Spese per prestazioni per 15.573 mgl/€ (in diminuzione per 6.587 mgl/€ rispetto alla previsione definitiva 2017), concernenti esclusivamente l'onere per l'assegno straordinario a sostegno del reddito di cui all'art. 5, comma 3, del D.M. n. 375/2003.
  Si precisa che per l'anno in esame non sono previste le prestazioni di assegno ordinario.

  Le poste correttive e compensative di spese correnti ammontano a 71 mgl/€ per recupero prestazioni.

- *Quote di accantonamento dell'esercizio*

  Tale voce si riferisce alle Assegnazioni e prelievi da riserve tecniche e fondi per la copertura di oneri futuri per 19 mgl/€ (-23 mgl/€ rispetto al 2017) riguardanti l'assegnazione al fondo di accantonamento degli interessi attivi sul c/c con la gestione per la produzione dei servizi per anticipazioni alle gestioni deficitarie.

Al riguardo, si rinvia a quanto formulato al paragrafo 5.3 della parte prima della presente relazione.

- *Oneri diversi di gestione*

  Tale posta concerne quasi esclusivamente i Valori di copertura di periodi assicurativi per 6.545 mgl/€, riguardanti il trasferimento per la contribuzione correlata per alimentare il conto assicurativo dei percettori dell'assegno straordinario.
  Sono presenti, inoltre, le Spese di amministrazione[1] per 473 mgl/€ (+11 mgl/€ rispetto alla previsione definitiva 2017).

Proventi ed oneri finanziari

- *Altri proventi finanziari*

  Tali poste riguardano quasi esclusivamente gli Interessi sul conto corrente con l'INPS[2] per 19 mgl/€ (42 mgl/€ nella previsione definitiva 2017).

1 - Le spese di amministrazione sostenute dall'Istituto vengono successivamente ripartite tra le gestioni ai sensi dell'art. 57 del Regolamento di contabilità

2 - L'art. 52, comma 1, lettera a) del Regolamento di amministrazione e contabilità dell'Istituto, stabilisce che il tasso di remunerazione che le gestioni o fondi finanziariamente passivi devono corrispondere per le anticipazioni ricevute da quelli finanziariamente attivi, è pari all'interesse legale. Al riguardo, per l'anno 2018, è stato considerato il decreto del 7 dicembre 2016 (G.U. n. 291 del 2016) del Ministro dell'economia e delle finanze, che

SITUAZIONE PATRIMONIALE

Per quanto concerne la situazione patrimoniale, si riscontra un totale dell'attivo di 9.292 mgl/€, un totale del passivo di 1.269 mgl/€ ed un patrimonio netto di 8.023 mgl/€. Si evidenziano le seguenti componenti.

Attivo

- *Immobilizzazioni*
  Presentano una consistenza complessiva pari a 95 mgl/€, di cui 6 mgl/€ per la Quota parte del valore degli immobili strumentali adibiti ad uffici e 89 mgl/€ quale Quota parte di pertinenza del Fondo impiegata negli investimenti patrimoniali unitari.

- *Attivo Circolante*
  Costituito esclusivamente dal Rapporti di c/c tra le gestioni e la gestione per la produzione dei servizi per 9.031 mgl/€ (-20.710 mgl/€ rispetto al 2017).

Passivo

- *Fondo per rischi ed oneri*
  Tale voce pari a complessivi 579 mgl/€ (560 mgl/€ nel 2017) riguarda, come già evidenziato nella parte economica, il Fondo di accantonamento degli interessi attivi sul c/c con la gestione per la produzione dei servizi, per anticipazioni alle gestioni deficitarie.

- *Debiti - Obbligazioni*
  Tale voce risulta integralmente costituita dai Debiti per le spese per prestazioni istituzionali per 689 mgl.

Si rammenta che l'art. 35 del decreto legislativo n. 148/2015, ai commi 1 e 2 prevede l' obbligo di bilancio in pareggio e la "costituzione di specifiche riserve finanziarie ed entro i limiti delle risorse già acquisite".
In ordine alla relativa esposizione contabile, si rinvia a quanto evidenziato nel paragrafo 5.3 (pag. 21) della parte prima della presente relazione.

ha fissato, dal 1° gennaio 2017 e nella misura dello 0,1% in ragione d'anno, il saggio degli interessi legali di cui all'art. 1284 del codice civile.

A conclusione dell'esame del presente preventivo e sulla base delle osservazioni e delle segnalazioni precedentemente svolte, il collegio ritiene che lo stesso possa essere approvato.

IL COLLEGIO DEI SINDACI

Paola Chiari

Roberto Nicolò

Giorgio Danieli

Benito Di Troia

Danilo Giovanni Festa

Natale Forlani

Pietro Voci

38 Fondo speciale per il sostegno del reddito, dell'occupazione e della riconversione e riqualificazione professionale del personale del settore del trasporto aereo

Relazione al bilancio preventivo 2018

Il decreto legge n. 249/2004, convertito, con modificazioni, dalla legge n. 291/2004, ha previsto l'istituzione presso l'INPS del "*Fondo speciale per il sostegno del reddito e dell'occupazione e della riconversione e riqualificazione professionale del personale del settore del trasporto aereo*", con lo scopo di favorire il mutamento ovvero il rinnovamento delle professionalità attraverso:

- il finanziamento di programmi formativi di riconversione o riqualificazione professionale anche in concorso con gli appositi fondi nazionali, territoriali, regionali o comunitari;
- l'erogazione di specifici trattamenti dei lavoratori del settore in caso di riduzione dell'orario di lavoro, sospensioni temporanee dell'attività lavorativa o processi di mobilità da concordare tra azienda ed organizzazioni sindacali.

Il Fondo è alimentato da:

- un contributo dello 0,50% calcolato sulle retribuzioni di tutti i lavoratori delle aziende (di cui lo 0,375% a carico dei datori di lavoro e lo 0,125% a carico dei lavoratori);
- una quota - pari a 3 euro per passeggero[1] - dell'addizionale comunale sui diritti di imbarco, di cui al decreto legge n. 134/2008, recante "*Disposizioni urgenti in materia di ristrutturazione di grandi imprese in crisi*", convertito con legge n. 166 del 27.10.2008, e, in particolare, all'art. 2, comma 5 bis, con versamento diretto su una contabilità speciale aperta presso la Tesoreria centrale dello Stato e gestita dall'INPS.

Al riguardo, occorre evidenziare che il decreto legge n. 7/2005, così come modificato dalla legge n. 92/2012, articolo 2, comma 48, e dal decreto legge n. 145/2013, articolo 13, comma 21, convertito in legge n. 9/2014, ha disposto la destinazione, fino al 31 dicembre 2018, dell'incremento dell'addizionale di cui sopra al Fondo in argomento, subordinando, tuttavia, l'efficacia del medesimo comma 21 all'adozione di un apposito decreto del Ministro delle infrastrutture e dei trasporti, di concerto con il Ministro dell'Economia e delle finanze, da emanarsi entro il 31 ottobre 2015.

Successivamente, è intervenuto il decreto legislativo n. 148/2015, che, all'art. 40, comma 9, ha disposto l'adeguamento del Fondo speciale alle norme ivi contenute, mediante un decreto del Ministero del Lavoro e delle politiche sociali, di concerto con il Ministro dell'Economia e delle Finanze, sulla base di accordi e contratti collettivi, anche intersettoriali, stipulati dalle

1 - In precedenza era pari ad 1 euro per passeggero ai sensi dell'articolo 6-quater, del decreto legge n. 7/2005, convertito nella legge n. 43/2005. A decorrere dal 1° luglio 2013 è previsto un ulteriore incremento di 2 euro a passeggero imbarcato ex art. 3, comma 75, della legge n. 92/2012.

organizzazioni comparativamente più rappresentative a livello nazionale del settore del trasporto aereo e del sistema aeroportuali.
Per effetto di tali disposizioni, con l'adozione del decreto interministeriale 95269 del 7 aprile 2016, pubblicato in Gazzetta Ufficiale n. 118 del 21 maggio 2016, il Fondo di cui trattasi è stato adeguato alle disposizioni di cui al decreto legislativo n. 148 del 2015.

Per il preventivo relativo all'anno 2018, il risultato di esercizio si sostanzia in un disavanzo economico di 535 mgl/€, con un peggioramento di 75.834 mgl/€ rispetto alla previsione definitiva 2017, con un avanzo patrimoniale alla fine del 2018 pari a 692.075 mgl/€, come si evidenzia nel prospetto che segue.

Descrizione	Consuntivo 2016	Previsioni 2017 Assestate	Previsioni 2018	Differenze Previsioni 2018 su Previsioni 2017 Assestate	
				assolute	%
	in migliaia di euro				
Avanzo patrimoniale all'inizio dell'esercizio	**496.272**	**617.311**	**692.610**	**75.299**	**12,20%**
Valore della produzione	234.762	244.500	249.062	4.562	1,87%
Costo della produzione	-114.461	-169.841	-250.271	-80.430	47,36%
Differenza	120.301	74.659	-1.209	73.450	-101,62%
Proventi e oneri finanziari	1.131	677	714	37	5,47%
Rettifiche di valore di attività finanziarie	0	0	0	0	----
Proventi e oneri straordinari	-346	0	0	0	----
Imposte di esercizio	-47	-37	-40	-3	8,11%
Risultato d'esercizio	**121.039**	**75.299**	**-535**	**75.834**	**-100,71%**
Avanzo patrimoniale alla fine dell'esercizio	**617.311**	**692.610**	**692.075**	**-535**	**-0,08%**

Con riguardo ai singoli valori di bilancio della gestione in esame, il collegio ritiene di evidenziare i seguenti aspetti.

GESTIONE ECONOMICA

Valore della produzione

- *Proventi e corrispettivi per la produzione delle prestazioni e/o servizi*
  Iscritti in bilancio per 6.721 mgl/€ (6.500 mgl/€ nel 2017), sono riferibili esclusivamente alle Aliquote contributive a carico dei datori di lavoro e/o degli iscritti per il contributo ordinario dello 0,50%, che è finalizzato al finanziamento di programmi formativi di riconversione o riqualificazione professionale.

- *Altri ricavi e proventi*
  Si rilevano le Entrate non classificabili in altre voci per 242.340 mgl/€, con un aumento di 4.340 mgl/€ (+1,82%) rispetto all'anno 2017, che riguardano l'addizionale comunale sui diritti di imbarco (art. 6 quater, comma 2, della Legge n. 43/2005 e successive modificazioni).

Costo della produzione

- *Costi per l'acquisto di materie prime, sussidiarie, consumo e merci*
  Nell'ambito di tale posta, si evidenziano le Spese per prestazioni per complessivi 224.800 mgl/€, con un incremento di 54.800 mgl/€ importo rispetto all'esercizio precedente, e riguardano l'erogazione dell'integrazione dei trattamenti corrisposti per effetto degli ammortizzatori sociali (CIGS, solidarietà, mobilità, ASpI/NASpI).

- *Quote di accantonamento dell'esercizio*
  Tale voce si riferisce alle Assegnazioni e prelievi da riserve tecniche e fondi per la copertura di oneri futuri per 681 mgl/€ (+37 mgl/€ rispetto al 2017) riguardanti l'assegnazione al fondo di accantonamento degli interessi attivi sul c/c con la gestione per la produzione dei servizi per anticipazioni alle gestioni deficitarie.

Al riguardo, si rinvia a quanto formulato al paragrafo 5.3 della parte prima della presente relazione.

- *Oneri diversi di gestione*
  Tale posta concerne quasi esclusivamente i Valori di copertura di periodi assicurativi per 25.000 mgl/€, riguardanti i trasferimenti ad altre gestioni dell'INPS per la copertura di periodi di erogazione delle prestazioni integrative della durata dell'indennità di mobilità o di Aspi/Naspi, di cui all'art. 5, comma 1, lett. b) del decreto n. 95269/2016. Sono presenti, inoltre, le Spese di amministrazione[2] per 2.457 mgl/€ (-54 mgl/€ rispetto alla previsione definitiva 2017) e dai Trasferimenti passivi per 13 mgl/€, che riguardano le contribuzioni da devolvere agli Istituti di patronato.

Proventi ed oneri finanziari

- *Altri proventi finanziari*
  Tale posta è riferibile principalmente agli Interessi sul conto corrente con l'INPS[3] per 681 mgl/€ (644 mgl/€ nella previsione definitiva 2017).

SITUAZIONE PATRIMONIALE

Per quanto concerne la situazione patrimoniale, si riscontra un totale dell'attivo di 696.743 mgl/€, un totale del passivo di 4.668 mgl/€ ed un patrimonio netto di 692.075 mgl/€.

---

2 - Le spese di amministrazione sostenute dall'Istituto vengono successivamente ripartite tra le gestioni ai sensi dell'art. 57 del Regolamento di contabilità.

3 - L'art. 52, comma 1, lettera a) del Regolamento di amministrazione e contabilità dell'Istituto, stabilisce che il tasso di remunerazione che le gestioni o fondi finanziariamente passivi devono corrispondere per le anticipazioni ricevute da quelli finanziariamente attivi, è pari all'interesse legale. Al riguardo, per l'anno 2018, è stato considerato il decreto del 7 dicembre 2016 (G.U. n. 291 del 2016) del Ministro dell'economia e delle finanze, che ha fissato, dal 1° gennaio 2017 e nella misura dello 0,1% in ragione d'anno, il saggio degli interessi legali di cui all'art. 1284 del codice civile.

Attivo

- *Immobilizzazioni*
  Tale posta concerne principalmente le Immobilizzazioni finanziarie a titolo di Quota parte di pertinenza del Fondo impiegata negli investimenti unitari per 3.141 mgl/€.

- *Attivo Circolante*
  Interessato quasi esclusivamente dalle Disponibilità afferenti i Rapporti di c/c tra le Gestioni e la Gestione per la produzione dei servizi per 684.430 mgl/€ (+292 mgl/€ rispetto al 2017).

Passivo

- *Fondo per rischi ed oneri*
  Tale voce pari a complessivi 4.652 mgl/€ (3.971 mgl/€ nel 2017) riguarda, come già evidenziato nella parte economica, il Fondo di accantonamento degli interessi attivi sul c/c con la gestione per la produzione dei servizi, per anticipazioni alle gestioni deficitarie.

- *Debiti - Obbligazioni*
  Tale voce è composta dai Debiti per i trasferimenti passivi allo Stato ed ad altri soggetti pubblici per 13 mgl/€ (dato pressoché invariato rispetto alla previsione definitiva 2017) e dai Debiti per le spese per prestazioni istituzionali per 3 mgl/€ (stesso dato del 2017).

Il collegio richiama quanto più volte osservato, da ultimo con la propria relazione al preventivo 2017, circa il fatto che la quasi totalità delle entrate del Fondo è attualmente rappresentata da risorse pubbliche, anche a fronte dell'adeguamento del Fondo intervenuto ai sensi dell'art. 40, comma 9 del citato decreto legislativo n. 148/2015.

Si sottolinea, altresì, che a causa dell'incremento dei costi della produzione, in particolare dovuto alla crescita delle spese per prestazioni ed ai valori di copertura dei periodi assicurativi, l'andamento economico-patrimoniale della gestione mostra un progressivo deterioramento.

Si rammenta che l'art. 35 del decreto legislativo n. 148/2015, ai commi 1 e 2 prevede l' obbligo di bilancio in pareggio e la "costituzione di specifiche riserve finanziarie ed entro i limiti delle risorse già acquisite".
In ordine alla relativa esposizione contabile, si rinvia a quanto evidenziato nel paragrafo 5.3 (pag. 21) della parte prima della presente relazione.

A conclusione dell'esame del presente preventivo e sulla base delle osservazioni e delle segnalazioni precedentemente svolte, il collegio ritiene che lo stesso possa essere approvato.

IL COLLEGIO DEI SINDACI

Paola Chiari

Roberto Nicolò

Giorgio Danieli

Benito Di Troia

Danilo Giovanni Festa

Natale Forlani

Pietro Voci

39 Fondo di solidarietà per il sostegno del reddito, dell'occupazione e della riconversione e riqualificazione professionale del personale gruppo Poste Italiane

Relazione al bilancio preventivo 2018

Con decreto del Ministro del lavoro e delle politiche sociali, di concerto con il Ministro dell'economia e delle finanze, n. 178 del 1 luglio 2005, è stato istituito un "*Fondo di solidarietà per il sostegno del reddito, dell'occupazione e della riconversione e riqualificazione professionale del personale di Poste Italiane S.p.A.*", al fine di favorire il mutamento e il rinnovamento delle professionalità, nonché realizzare politiche attive di sostegno del reddito e dell'occupazione.
Il fondo provvede, in via ordinaria, a contribuire al finanziamento di programmi formativi di riconversione o riqualificazione professionale e di specifici trattamenti in favore dei lavoratori interessati da riduzione dell'orario di lavoro o da sospensione temporanea dell'attività lavorativa e, in via straordinaria, all'erogazione di assegni straordinari per il sostegno del reddito per un massimo di 60 mesi.
Il Fondo di solidarietà è stato adeguato alla legge n. 92 del 28 giugno 2012 (legge Fornero di riforma del mercato del lavoro), con decreto interministeriale n. 78642 del 24.1.2014, pubblicato in Gazzetta ufficiale n. 86 del 12.4.2014. E' stato pertanto abrogato il decreto ministeriale n. 178/2005, adeguandolo alle nuove normative e contestualmente estendendo l'ambito di applicazione del Fondo ad altre società del gruppo Poste Italiane.
Successivamente, gli articoli da 26 a 40 del decreto legislativo n. 148/2015, hanno completamente sostituito la normativa citata, determinando l'abrogazione dei commi da 4 a 19 ter e da 42 a 45 dell'art. 3 della legge n. 92/2012.
Il predetto decreto legislativo n. 148/2015 ha, tuttavia, previsto la continuità per tutti i fondi già costituiti alla data di entrata in vigore del medesimo decreto, laddove che i regolamenti siano conformi ai dettami dell'art. 26, comma 7 (istituzione obbligatoria dei fondi per tutti i settori che non rientrano nell'ambito di applicazione della normativa in materia di cassa integrazione guadagni, in relazione ai datori di lavoro che occupano mediamente più di 5 dipendenti).
Pertanto, i rinvii operati dal decreto istitutivo del fondo in argomento all'art. 3, commi da 4 a 45, della legge n. 92/2012 devono intendersi riferiti alle corrispondenti norme del decreto legislativo n. 148/2015.

Per il preventivo relativo all'anno 2018, si evidenzia il risultato economico positivo di 13.071 mgl/€, a fronte di 12.935 mgl/€ della previsione definitiva 2017, come si riporta nel prospetto che segue.

Descrizione	Consuntivo 2016	Previsioni 2017 Assestate	Previsioni 2018	Differenze Previsioni 2018 su Previsioni 2017 Assestate	
				assolute	%
	in migliaia di euro				
Avanzo patrimoniale all'inizio dell'esercizio	**67.803**	**83.325**	**96.261**	**12.936**	**15,52%**
Valore della produzione	16.333	20.904	21.177	273	1,31%
Costo della produzione	-938	-8.040	-8.190	-150	1,87%
Differenza	15.395	12.864	12.987	123	0,96%
Proventi e oneri finanziari	151	92	105	13	14,13%
Rettifiche di valore di attività finanziarie	0	0	0	0	----
Proventi e oneri straordinari	0	0	0	0	----
Imposte di esercizio	-24	-20	-22	-2	10,00%
Risultato d'esercizio	**15.522**	**12.936**	**13.071**	**136**	**1,05%**
Avanzo patrimoniale alla fine dell'esercizio	**83.325**	**96.261**	**109.331**	**13.070**	**13,58%**

Con riguardo ai singoli valori di bilancio della gestione in esame, il collegio ritiene di evidenziare i seguenti aspetti.

GESTIONE ECONOMICA

Valore della produzione

- *Proventi e corrispettivi per la produzione delle prestazioni e/o servizi*
  Tale voce è rappresentata dalle Aliquote contributive a carico dei datori di lavoro e/o degli iscritti per 21.177 mgl/€, con un aumento di 273 mgl/€ (+1,31%) rispetto alla previsione definitiva 2017 e riguardano esclusivamente il contributo ordinario dello 0,50% destinato al finanziamento di programmi formativi di riconversione o riqualificazione professionale.

Costo della produzione

- *Costi per l'acquisto di materie prime, sussidiarie, consumo e merci*
  Nell'ambito di tale posta, si evidenziano le Spese per prestazioni per complessivi 7.349 mgl/€, e riguardano gli interventi formativi di riconversione o riqualificazione professionale del personale.

- *Quote di accantonamento dell'esercizio*
  Tale voce si riferisce alle Assegnazioni e prelievi da riserve tecniche e fondi per la copertura di oneri futuri per 100 mgl/€ (-13 mgl/€ rispetto al 2017) riguardanti l'assegnazione al fondo di accantonamento degli interessi attivi sul c/c con la gestione per la produzione dei servizi per anticipazioni alle gestioni deficitarie.

Al riguardo, si rinvia a quanto formulato al paragrafo 5.3 della parte prima della presente relazione.

- *Oneri diversi di gestione*
  Tale posta è interessata per 114 mgl/€ dalle Spese di amministrazione[1] per 585 mgl/€ (571 mgl/€ nel 2017) e dai Trasferimenti passivi per 42 mgl/€.

Proventi ed oneri finanziari

- *Altri proventi finanziari*
  Tali poste sono costituite principalmente dagli Interessi per anticipazioni alle gestioni deficitarie[2] per 105 mgl/€ (+14 mgl/€ rispetto alla previsione definitiva 2017).

SITUAZIONE PATRIMONIALE

Per quanto concerne la situazione patrimoniale, si riscontra un totale dell'attivo di 109.985 mgl/€, un totale del passivo di 654 mgl/€ ed un patrimonio netto di 109.331 mgl/€.

Attivo

- *Immobilizzazioni*
  Tale posta concerne principalmente le Immobilizzazioni finanziarie a titolo di Quota parte di pertinenza del Fondo impiegata negli investimenti unitari per 463 mgl/€.

- *Attivo Circolante*
  Interessato quasi esclusivamente dalle Disponibilità afferenti i Rapporti di c/c tra le gestioni e la gestione per la produzione dei servizi per 106.973 mgl/€ (+13.120 mgl/€ rispetto al 2017).

Passivo

- *Fondo per rischi ed oneri*
  Tale voce pari a complessivi 612 mgl/€ (511 mgl/€ nel 2017) riguarda, come già evidenziato nella parte economica, il Fondo di accantonamento degli interessi attivi sul c/c con la gestione per la produzione dei servizi, per anticipazioni alle gestioni deficitarie.

---

1 - Le spese di amministrazione sostenute dall'Istituto vengono successivamente ripartite tra le gestioni ai sensi dell'art. 57 del Regolamento di contabilità.

2 - L'art. 52, comma 1, lettera a) del Regolamento di amministrazione e contabilità dell'Istituto, stabilisce che il tasso di remunerazione che le gestioni o fondi finanziariamente passivi devono corrispondere per le anticipazioni ricevute da quelli finanziariamente attivi, è pari all'interesse legale. Al riguardo, per l'anno 2018, è stato considerato il decreto del 7 dicembre 2016 (G.U. n. 291 del 2016) del Ministro dell'economia e delle finanze, che ha fissato, dal 1° gennaio 2017 e nella misura dello 0,1% in ragione d'anno, il saggio degli interessi legali di cui all'art. 1284 del codice civile.

- *Debiti - Obbligazioni*
  Tale voce è composta dai Debiti per i trasferimenti passivi allo Stato ed ad altri soggetti pubblici per 42 mgl/€ (dato pressoché invariato rispetto alla previsione definitiva 2017).

Si rammenta che l'art. 35 del decreto legislativo n. 148/2015, ai commi 1 e 2 prevede l' obbligo di bilancio in pareggio e la "costituzione di specifiche riserve finanziarie ed entro i limiti delle risorse già acquisite".
In ordine alla relativa esposizione contabile, si rinvia a quanto evidenziato nel paragrafo 5.3 (pag. 21) della parte prima della presente relazione.

A conclusione dell'esame del presente preventivo e sulla base delle osservazioni e delle segnalazioni precedentemente svolte, il collegio ritiene che lo stesso possa essere approvato.

IL COLLEGIO DEI SINDACI

Paola Chiari

Roberto Nicolò

Giorgio Danieli

Benito Di Troia

Danilo Giovanni Festa

Natale Forlani

Pietro Voci

INPS – Collegio Sindacale

40 Fondo per l'erogazione ai lavoratori dipendenti del settore privato dei trattamenti di fine rapporto di cui all'art. 2120 del codice civile

Relazione al bilancio preventivo 2018

L'art. 1, comma 749, della legge finanziaria 2007, anticipando di un anno l'entrata in vigore della disciplina relativa alla previdenza complementare (decreto legislativo 5 dicembre 2005, n. 252), ha comportato l'attivazione, dal 1° gennaio 2007, di due nuove gestioni, avuto riguardo alle modalità esplicite o implicite di conferimento del TFR alle diverse forme di previdenza complementare.
Pertanto con l'art. 1, commi da 755 a 759, della citata legge finanziaria, viene istituito presso l'INPS il "*Fondo per l'erogazione ai lavoratori dipendenti del settore privato del trattamento di fine rapporto di cui all'art. 2120 del Codice civile*", il quale viene gestito per conto dello Stato attraverso un apposito c/c di Tesoreria, alimentato, dalla medesima data di istituzione, dai versamenti effettuati dai datori di lavoro privati con almeno 50 dipendenti, in misura corrispondente alla quota di TFR maturata, non destinata ad altre forme pensionistiche complementari (decreto legislativo n. 252/2005) con periodicità mensile, al netto delle prestazioni erogate, che la Tesoreria preleverà al momento del loro utilizzo.
Con successivo decreto del Ministro del lavoro, di concerto con il Ministro dell'economia e delle finanze, del 30 gennaio 2007 (G.U. n. 26 del 1.2.2007) sono state dettate le disposizioni di attuazione delle nuove previsioni normative.

Il preventivo per l'anno 2018 della gestione in esame presenta una situazione riepilogata nel prospetto che segue.

Descrizione	Consuntivo 2016	Previsioni 2017 Assestate	Previsioni 2018	Differenze Previsioni 2018 su Previsioni 2017 Assestate	
				assolute	%
	in migliaia di euro				
Avanzo patrimoniale all'inizio dell'esercizio	**0**	**0**	**0**	**0**	**0,00%**
Valore della produzione	5.976.630	5.946.454	5.964.845	18.391	0,31%
Costo della produzione	-5.976.356	-5.946.222	-5.964.591	-18.369	0,31%
Differenza	274	232	254	22	9,48%
Proventi e oneri finanziari	0	0	0	0	—
Rettifiche di valore di attività finanziarie	0	0	0	0	—
Proventi e oneri straordinari	-6	0	0	0	—
Imposte di esercizio	-268	-232	-254	-22	9,48%
Risultato d'esercizio	**0**	**0**	**0**	**0**	—
Avanzo patrimoniale alla fine dell'esercizio	**0**	**0**	**0**	**0**	—

Con riguardo ai singoli valori di bilancio della gestione, il collegio ritiene di evidenziare i seguenti aspetti.

GESTIONE ECONOMICA

Valore della produzione

- *Proventi e corrispettivi per la produzione delle prestazioni e/o servizi*

  Tale posta è costituita dalle Aliquote contributive a carico dei datori di lavoro e degli iscritti per 5.981 mln/€ (+19 mln/€ rispetto al 2017) e riguarda per 5.932 mln/€ il contributo dovuto dalle aziende con almeno 50 dipendenti che utilizzano il Mod. DM10 e per 49 mln/€ il contributo dovuto dalle aziende agricole con dipendenti.

  Tra le Poste correttive e compensative di entrate correnti si evidenziano i rimborsi di contributi non dovuti per 20 mln/€.

Costo della produzione

- *Costi per l'acquisto di materie prime, sussidiarie, consumo e merci*

  Nell'ambito di tale posta, si evidenziano le Spese per prestazioni per complessivi 4.049 mln/€ (+366 mln/€ rispetto al 2017), le quali sono riferibili per 3.239 mln/€ al trattamento di fine rapporto spettante ai dipendenti, per 707 mln/€ alle anticipazioni sul TFR maturato corrisposte ai lavoratori e per 103 mln/€ alla quota d'imposta sostitutiva anticipata dal datore di lavoro.

- *Accantonamento ai Fondi per oneri*

  Tale voce è esclusivamente interessata dall'Assegnazione al Fondo svalutazione crediti contributivi, pari a 25 mln/€ (58 mln/€ nella previsione definitiva 2017).

- *Prelievo dai Fondi per oneri*

  Tale voce è interessata dal Prelievo dal Fondo di accantonamento di somme di pertinenza del Fondo TFR da trasferire negli esercizi futuri per 29 mln/€ (-15 mln/€ rispetto alla previsione definitiva 2017).

- *Oneri diversi di gestione*

  Tale posta è costituita quasi esclusivamente dai Trasferimenti passivi allo Stato per 1.900 mln/€ (come previsto dalla normativa sul Fondo), nonché dalle Spese di amministrazione[1] per 17 mln/€ (dato pressoché invariato rispetto al 2017) concernenti le attività di riscossione del contributo svolte per conto del Fondo.

1 - Le spese di amministrazione sostenute dall'Istituto vengono successivamente ripartite tra le gestioni ai sensi dell'art. 57 del Regolamento di contabilità.

SITUAZIONE PATRIMONIALE

Alla fine dell'esercizio 2018 la gestione in esame presenta una situazione di pareggio per 2.281 mln/€.

Attivo

- *Attivo Circolante*

  Pari a complessivi 1.457 mln/€ è composto principalmente:

  - dai Residui attivi per 1.461 mln/€, afferenti ai Crediti verso iscritti, soci e terzi (indicati in bilancio per 716 mln/€ al netto dei fondi svalutazione crediti), di cui 1.449 mln/€ relativi ai DM da aziende e 9 mln/€ relativi ai DM degli agricoli dipendenti;
  - dalle disponibilità liquide costituite dai Rapporti di c/c tra le gestioni e la gestione per la produzione dei servizi per 741 mln/€ (-127 mln/€ rispetto alla previsione definitiva 2017).

Passivo

- *Fondi per rischi ed oneri*

  Tale voce è costituita dal Fondo di accantonamento di somme di pertinenza del Fondo TFR da trasferire negli esercizi futuri per 1.867 mln/€ (-29 mln/€ rispetto all'esercizio precedente).

A conclusione dell'esame del presente preventivo, il collegio ritiene che lo stesso possa essere approvato.

IL COLLEGIO DEI SINDACI

Paola Chiari [redacted]

Roberto Nicolò

Giorgio Danieli

Benito Di Troia

Danilo Giovanni Festa [redacted]

Natale Forlani [redacted]

Pietro Voci

41 Fondo speciale di previdenza per gli sportivi - art. 28 del decreto legge 1° ottobre 2007, n. 159, convertito nella legge 29 novembre 2007, n. 222

Relazione al bilancio preventivo 2018

L'art. 28, commi 1 e 2, del decreto legge 1° ottobre 2007, n. 159, convertito, con modificazioni, nella legge 29 novembre 2007, n. 222, ha disposto – con decorrenza 3 ottobre 2007 – la soppressione della Cassa di previdenza per l'assicurazione degli sportivi (SPORTASS) e il conseguente subentro, in tutti i rapporti pendenti, attivi e passivi, dell'INPS relativamente al ramo previdenziale[1] e dell'INAIL relativamente al ramo assicurativo. Con la stessa decorrenza, il personale della SPORTASS è stato trasferito all'INPS[2].
Nelle more della completa definizione delle diverse problematiche, l'INAIL ha autorizzato l'Istituto a gestire il patrimonio nel comune interesse degli Enti.
Conseguentemente, è stata istituita l'evidenza contabile del bilancio generale INPS, denominata "*Gestione provvisoria della soppressa Cassa di previdenza delle assicurazioni sportive*", al fine della rilevazione unitaria dei fatti amministrativi riconducibili al soppresso Ente e comuni, sia alla gestione assicurativa (in carico all'INAIL) che a quella previdenziale, nelle more dell'adozione dei provvedimenti interministeriali previsti dal suddetto art. 28.

Il preventivo per l'anno 2018 della gestione in esame si chiude a pareggio, per effetto dell'assegnazione di 11.300 mgl/€ al fondo copertura per oneri futuri; la situazione è riepilogata nel prospetto che segue.

Descrizione	Consuntivo 2016	Previsioni 2017 Assestate	Previsioni 2018	Differenze Previsioni 2018 su Previsioni 2017 Assestate	
				assolute	%
	in migliaia di euro				
Avanzo patrimoniale all'inizio dell'esercizio	**0**	**0**	**0**	**0**	---
Valore della produzione	11.372	11.494	11.460	-34	-0,30%
di cui Trasferimenti dalla G.I.A.S	11.300	11.300	11.300	0	0,00%
Costo della produzione	-11.452	-11.534	-11.504	30	-0,26%
Differenza	-80	-40	-44	-4	10,00%
Proventi e oneri finanziari	94	52	57	5	9,62%
Rettifiche di valore di attività finanziarie	0	0	0	0	---
Proventi e oneri straordinari	0	0	0	0	---
Imposte di esercizio	-14	-12	-13	-1	8,33%
Risultato d'esercizio	**0**	**0**	**0**	**0**	---
Avanzo patrimoniale alla fine dell'esercizio	**0**	**0**	**0**	**0**	---

1 - Incluso il Fondo di previdenza per gli sportivi, il Fondo dei medagliati olimpici, il Fondo Club Olimpico e il Fondo TFR dei tecnici della F.I.G.C.

2 - L'art. 28, comma 3, del decreto in parola ha previsto, inoltre, l'emanazione di appositi decreti relativi alla definizione delle modalità attuative del trasferimento del personale e dei beni mobili ed immobili all'INPS ed all'INAIL, nonché ogni altro adempimento conseguente alla soppressione dell'Ente ed alla successione nei rapporti pendenti, inclusi quelli con le banche creditrici. Risulta emanato solo il decreto 29 aprile 2008 (in G.U. n. 152 del 1.07.2008) avente ad oggetto il trasferimento del personale della cassa soppressa all'INPS e all'INAIL.

Con riguardo ai singoli valori di bilancio della gestione, il collegio ritiene di evidenziare i seguenti aspetti.

GESTIONE ECONOMICA

Valore della produzione

- *Proventi e corrispettivi per la produzione delle prestazioni e/o servizi*
  Si evidenzia la somma di 160 mgl/€ a titolo di Aliquote contributive a carico dei datori di lavoro e/o degli iscritti (-34 mgl/€ rispetto al 2017).

- *Altri ricavi e proventi*
  Tale posta, pari a 11.300 mgl/€ (stesso dato della previsione definitiva 2017), è costituita dal Trasferimento da altre gestioni dell'INPS e, in particolare, dalla G.I.A.S., ai sensi dell'art. 28, comma 3, della legge n. 222/2007.

Costo della produzione

- *Costi per l'acquisto di materie prime, sussidiarie, consumo e merci*
  Nell'ambito di tale posta si evidenziano le Spese per prestazioni per complessivi 7.262 mgl/€ (+385 mgl/€ rispetto alla previsione definitiva 2017), le quali concernono il pagamento delle pensioni che si presume verranno erogate nell'anno 2018.

- *Accantonamenti ai fondi per oneri*
  Tali poste, pari a 3.883 mgl/€ (-422 mgl/€ rispetto al 2017), riguardano l'Assegnazione al Fondo di copertura per oneri futuri, da sostenere all'atto del recepimento di tutte le poste di bilancio della SPORTASS, di competenza dell'Istituto.

- *Oneri diversi di gestione*
  In tale posta si rilevano le Spese di amministrazione[3] per 302 mgl/€ (+7 mgl/€ rispetto alla previsione definitiva 2017).

Proventi ed oneri finanziari

- *Altri proventi finanziari*
  Tali poste sono costituite prevalentemente dagli Interessi sul conto corrente con l'INPS[4] per 54 mgl/€ (50 mgl/€ nel 2017).

3 - Le spese di amministrazione sostenute dall'Istituto vengono successivamente ripartite tra le gestioni ai sensi dell'art. 57 del Regolamento di contabilità.

4 - L'art. 52, comma 1, lettera a) del Regolamento di amministrazione e contabilità dell'Istituto, stabilisce che il tasso di remunerazione che le gestioni o fondi finanziariamente passivi devono corrispondere per le anticipazioni ricevute da quelli finanziariamente attivi, è pari all'interesse legale. Al riguardo, per l'anno 2018, è stato considerato il decreto del 7 dicembre 2016 (G.U. n. 291 del 2016) del Ministro dell'economia e delle finanze, che ha fissato, dal 1° gennaio 2017 e nella misura dello 0,1% in ragione d'anno, il saggio degli interessi legali di cui all'art. 1284 del codice civile.

SITUAZIONE PATRIMONIALE

Alla fine dell'esercizio 2018 il Fondo in esame presenta una situazione patrimoniale di pareggio per 56.508 mgl/€.

Attivo

Tale voce risulta composta principalmente dalle Disponibilità liquide e, in particolare, dai Rapporti di c/c tra le gestioni e la gestione per la produzione dei servizi per 56.214 mgl/€ (52.327 mgl/€ nella previsione definitiva 2017).

Passivo

E' composto quasi esclusivamente dal Fondo di copertura per oneri futuri per 56.489 mgl/€ (52.607 mgl/€ nel 2017).

A conclusione dell'esame del presente preventivo, il collegio ritiene che lo stesso possa essere approvato.

IL COLLEGIO DEI SINDACI

Paola Chiari

Roberto Nicolò

Giorgio Danieli

Benito Di Troia

Danilo Giovanni Festa

Natale Forlani

Pietro Voci

INPS - Collegio Sindacale

42 Gestione speciale di previdenza per il personale delle Poste Italiane S.p.A. - art. 7, comma 3, del decreto legge 31 maggio 2010, n. 78, convertito nella legge 30 luglio 2010, n. 122

Relazione al bilancio preventivo 2018

L'art. 7 del decreto legge 31 maggio 2010, n. 78, convertito dalla legge 30 luglio 2010, n. 122 ha disposto la soppressione dell'IPOST a decorrere dal 31.5.2010, con trasferimento, ai sensi del comma 3, delle relative funzioni all'INPS, al fine di ottimizzare le risorse ed evitando duplicazioni di attività e al fine di assicurare la piena integrazione delle funzioni in materia di previdenza e assistenza, e, tenuto conto della specifica normativa con la quale sono disciplinate le varie attività del soppresso Ente, si è resa necessaria l'istituzione di una apposita gestione. Il trasferimento delle risorse patrimoniali, finanziarie e strumentali è stato formalizzato con decreto interministeriale del 27 luglio 2012.

La gestione è articolata in cinque contabilità separate per rilevare le attività che presentano elementi di specificità rispetto alla gestione prettamente previdenziale. In particolare:

- FTR - gestione assicurativa a ripartizione, che rileva i fatti connessi con l'erogazione del trattamento pensionistico al personale postelegrafonico;
- FTS - gestione cassa integrativa del personale dell'ex azienda di Stato per i servizi telefonici (ASST), che rileva i fatti connessi con l'erogazione del trattamento pensionistico a favore del personale statale dell'ex ASST;
- FTT - gestione mutualità, che rileva i fatti connessi a forme volontarie di assicurazione costituite dai lavoratori postelegrafonici;
- FTU - gestione assistenza, che rileva i fatti connessi con l'erogazione di benefici di natura assistenziale (borse di studio, sussidi scolastici, centri vacanza, ecc.) a favore dei figli dei dipendenti postelegrafonici e dei pensionati ex IPOST;
- FTV - fondo credito, che rileva i fatti connessi con l'erogazione di piccoli prestiti e prestiti pluriennali a favore del personale postelegrafonico.

Le gestioni sopra elencate conservano la loro autonomia finanziaria e intrattengono i rapporti di c/c direttamente con la gestione della produzione dei servizi.
A seguito della riclassificazione delle poste patrimoniali, presenti nel bilancio dell'ex IPOST ed in conformità alle logiche di bilancio fin qui seguite dall'INPS, in relazione a ciascuna contabilità separata, sono state istituite le

corrispondenti evidenze contabili, nell'ambito degli investimenti patrimoniali per rilevare le risultanze gestionali degli impieghi mobiliari ed immobiliari. Inoltre, è stata istituita, nell'ambito della Gestione per la produzione dei servizi, una evidenza contabile specifica per rilevare i risultati di gestione del pensionato/studentato, insediato presso la struttura denominata Hotel Diamond di proprietà della Gestione assistenza (FTU).

Le previsioni relative all'anno 2018 della gestione in esame presentano un risultato economico di esercizio negativo di 425 mln/€ ed un disavanzo patrimoniale complessivo pari a 149 mln/€, come da prospetto seguente.

Descrizione	Consuntivo 2016	Previsioni 2017 Assestate	Previsioni 2018	Differenze Previsioni 2018 su Previsioni 2017 Assestate	
				assolute	%
	in milioni di euro				
Avanzo patrimoniale all'inizio dell'esercizio	**1.069**	**716**	**291**	**-425**	**-59,36%**
Valore della produzione	1.452	1.428	1.463	35	2,45%
Costo della produzione	-1.806	-1.853	-1.900	-47	2,54%
Differenza	-354	-425	-437	-12	2,82%
Proventi e oneri finanziari	1	0	-3	-3	----
Rettifiche di valore di attività finanziarie	0	0	0	0	----
Proventi e oneri straordinari	0	0	0	0	----
Imposte di esercizio	0	0	0	0	----
Risultato d'esercizio	**-353**	**-425**	**-440**	**-15**	**3,53%**
Risultato patrimoniale alla fine dell'esercizio	**716**	**291**	**-149**	**-440**	**----**

Il risultato di esercizio complessivo della gestione speciale è composto dai risultati delle singole contabilità separate, come di seguito evidenziate.

Descrizione	Risultato di esercizio	Situazione patrimoniale netta al 31 dicembre		
	Preventivo 2018	2017	2018	Differenze
	(in milioni di euro)			
Gest. Ass. a ripartizione (FTR)	-445	-213	-658	-445
Gest. Cassa integrativa (FTS)	-2	18	16	-2
Gest. Mutualità (FTT)	-3	25	22	-3
Gest. Assistenza (FTU)	-2	15	13	-2
Fondo credito (FTV)	12	446	458	12
Totale	**-440**	**291**	**-149**	**-440**

Con riguardo ai singoli valori di bilancio della gestione, il collegio ritiene di evidenziare i seguenti aspetti.

GESTIONE ECONOMICA

Valore della produzione

- *Proventi e corrispettivi per la produzione delle prestazioni e/o servizi*

  Si evidenzia la somma di 1.478 mln/€, di cui:

  - Aliquote contributive a carico dei datori di lavoro e/o degli iscritti per 1.419 mln/€, riferibili alla Gestione assicurativa a ripartizione per 1.397 mln/€, alla Gestione assistenza per 6 mln/€ e al Fondo credito per 15 mln/€.
  - Quote di partecipazione degli iscritti all'onere di specifiche gestioni per 29 mln/€, ripartiti tra la Gestione assicurativa (28 mln/€) e la Gestione mutualità (1 mln/€).

- *Altri ricavi e proventi*

  Tale posta è costituita principalmente dai Trasferimenti da altre gestioni dell'Istituto per Valori di copertura di periodi assicurativi per stimati in 10 mln/€ (8 mln/€ nel 2017).

Costo della produzione

- *Costi per l'acquisto di materie prime, sussidiarie, consumo e merci*

  Nell'ambito di tale posta, si evidenziano le Spese per prestazioni per complessivi 1.854 mln/€ (+46 mln/€ rispetto alla previsione definitiva 2017), di cui 1.846 mln/€ della Gestione assicurativa a ripartizione, 2 mln/€ della Gestione cassa integrativa, 2 mln/€ della Gestione mutualità e 4 mln/€ della Gestione assistenza.

  Le poste correttive e compensative di spese correnti ammontano a 9 mln/€ (-1 mln/€ rispetto alla previsione definitiva 2017).

- *Oneri diversi di gestione*

  In tale posta, si rilevano le Spese di amministrazione[1] per 20 mln/€, principalmente da imputare alla Gestione assicurativa a ripartizione (13 mln/€), i Valori di copertura di periodi assicurativi per 16 mln/€ (-1 mln/€ rispetto alla previsione definitiva 2017), e il Trasferimento dalla Gestione assicurativa a ripartizione al FPLD per 10 mln/€ a titolo di contributo di solidarietà ex art. 25 della legge n. 41/86.

Proventi ed oneri finanziari

Tale voce, è interessata principalmente dalla Perdita delle gestioni degli investimenti patrimoniali non unitari delle altre gestioni per 3 mln/€, e dagli Interessi passivi sul c/c con l'INPS[2] per 1 mln/€.

---

1 - Le spese di amministrazione sostenute dall'Istituto vengono successivamente ripartite tra le gestioni ai sensi dell'art. 57 del Regolamento di contabilità.

2 - L'art. 52, comma 1, lettera a) del Regolamento di amministrazione e contabilità dell'Istituto, stabilisce che il tasso di remunerazione che le gestioni o fondi finanziariamente passivi devono corrispondere per le anticipazioni ricevute da quelli finanziariamente attivi, è pari all'interesse legale. Al riguardo, per l'anno 2018, è stato

SITUAZIONE PATRIMONIALE

Per quanto concerne la situazione patrimoniale, si riscontra un totale dell'attivo di 905 mln/€, un totale del passivo di 1.054 mln/€ ed un disavanzo patrimoniale di 149 mln/€.

Attivo

- *Immobilizzazioni*

  Tale posta, iscritta in bilancio per 336 mln/€, concerne per 52 mln/€ le Immobilizzazioni materiali, al netto del relativo fondo ammortamento, riferite alla consistenza degli immobili di proprietà dell'ex Istituto, e per 284 mln/€ le Immobilizzazioni finanziarie, relative agli investimenti in buoni postali fruttiferi e investimenti in polizze a capitalizzazione, a mutui e prestiti concessi al personale e a prestiti concessi dal Fondo credito.

- *Attivo Circolante*

  Si riscontra un ammontare complessivamente pari a 399 mln/€ (402 mln/€ nella previsione definitiva 2017), composto principalmente dai Crediti verso iscritti, soci e terzi (39 mln/€), dai Crediti verso lo Stato ed altri soggetti pubblici (22 mln/€) e dai Rapporti diretti in c/c con la gestione produzione e servizi per 337 mln/€ (-3 mln/€ rispetto all'assestato 2017).

Passivo

- *Fondi per altri rischi ed oneri futuri*

  Sono stimati in 53 mln/€ per accantonamento del plusvalore immobili e dell'eccedenza del relativo fondo di ammortamento.

- *Debiti*

  Tale voce è composta in larga misura dai Debiti verso iscritti soci e terzi per prestazioni dovute per 31 mln/€, dai Debiti per trasferimenti passivi allo Stato ed altri soggetti pubblici per 3 mln/€, da Debiti diversi per 4 mln/€ e dai Rapporti diretti in c/c con la gestione produzione e servizi per 960 mln/€ (+448 mln/€ rispetto all'assestato 2017).

Il collegio conferma il richiamo sulla gestione più significativa tra le cinque contabilità separate – Gestione assicurativa a ripartizione (FTR) – la quale continua a presentare un risultato economico

considerato il decreto del 7 dicembre 2016 (G.U. n. 291 del 2016) del Ministro dell'economia e delle finanze che ha fissato, dal 1° gennaio 2017 e nella misura dello 0,1% in ragione d'anno, il saggio degli interessi legali di cui all'art. 1284 del codice civile.

negativo rilevante, che per il 2018 ha determinato lo squilibrio finanziario e patrimoniale non solo della gestione, ma dell'intero complesso delle gestioni di pertinenza ex IPOST.

A conclusione dell'esame del presente preventivo e sulla base delle osservazioni e delle segnalazioni precedentemente svolte, il collegio ritiene che lo stesso possa essere approvato.

IL COLLEGIO DEI SINDACI

Paola Chiari [redacted]

Roberto Nicolò

Giorgio Danieli

Benito Di Troia

Danilo Giovanni Festa [redacted]

Natale Forlani [redacted]

Pietro Voci

INPS - Collegio Sindacale

43 Fondo intersettoriale di solidarietà per il sostegno del reddito, dell'occupazione e della riconversione e riqualificazione professionale del personale dipendente dalle imprese assicuratrici e delle società di assistenza

Relazione al bilancio preventivo 2018

Con l'art. 1, comma 1, del decreto interministeriale n. 33 del 21 gennaio 2011, è stato istituito presso l'INPS il nuovo "*Fondo di solidarietà per il sostegno del reddito, dell'occupazione e della riconversione e riqualificazione professionale del personale dipendente delle imprese assicuratrici*"; con successivo decreto ministeriale del 2 agosto 2011 è stato nominato il relativo Comitato amministratore, che si è insediato il 27 settembre 2011. Successivamente l'Istituto, con circolare n. 123 del 28 settembre 2011, ha dettato le istruzioni operative alle aziende ed ai lavoratori interessati per la corretta funzionalità della gestione.
Il Fondo provvede:

- in via ordinaria, a contribuire al finanziamento di programmi formativi di riconversione o riqualificazione professionale ed al finanziamento di specifici trattamenti a favore dei lavoratori interessati da una riduzione dell'orario di lavoro o da sospensione temporanea dell'attività lavorativa;
- in via straordinaria, all'erogazione di assegni straordinari a sostegno del reddito.

L'art. 3 della legge n. 92/2012, recante norme in tema di riforma del lavoro, ha previsto che, al fine di definire un sistema inteso ad assicurare adeguate forme di sostegno al reddito per i lavoratori dei diversi settori economici, le organizzazioni sindacali e imprenditoriali comparativamente più rappresentative a livello nazionale stipulino accordi e contratti collettivi, anche intersettoriali, aventi ad oggetto la costituzione di fondi di solidarietà per il sostengo del reddito per i settori non coperti dalla normativa in materia di integrazione salariale. In particolare, il comma 42 del citato art. 3 ha previsto l'adeguamento della disciplina dei Fondi di solidarietà, istituiti ai sensi della legge n. 662/1996, alle norme della medesima legge n. 92/2012, con successivi decreti interministeriali, con conseguente abrogazione dei previgenti decreti recanti i regolamenti dei fondi stessi.
Per effetto di tali disposizioni, con l'adozione del decreto interministeriale n. 78459 del 17.01.2014, il Fondo è stato adeguato alle disposizioni della legge n. 92/2012.
Successivamente, gli articoli da 26 a 40 del decreto legislativo n. 148/2015, hanno completamente sostituito la normativa citata, determinando l'abrogazione dei commi da 4 a 19 ter e da 42 a 45 dell'art. 3 della legge n. 92/2012.
Il predetto decreto legislativo n. 148/2015 ha, tuttavia, previsto la continuità per tutti i fondi già costituiti alla data di entrata in vigore del medesimo decreto, laddove che i regolamenti siano conformi ai dettami dell'art. 26,

comma 7 (istituzione obbligatoria dei fondi per tutti i settori che non rientrano nell'ambito di applicazione della normativa in materia di cassa integrazione guadagni, in relazione ai datori di lavoro che occupano mediamente più di 5 dipendenti).
Pertanto, i rinvii operati dal decreto istitutivo del fondo in argomento all'art. 3, commi da 4 a 45, della legge n. 92/2012 devono intendersi riferiti alle corrispondenti norme del decreto legislativo n. 148/2015.

Le previsioni relative all'anno 2018 della gestione in esame presentano un risultato economico di esercizio positivo di 4.069 mgl/€ a fronte di un avanzo economico di 3.890 mgl/€ del 2017, ed un avanzo patrimoniale di 33.047 mgl/€, come da prospetto seguente.

Descrizione	Consuntivo 2016	Previsioni 2017 Assestate	Previsioni 2018	Differenze Previsioni 2018 su Previsioni 2017 Assestate	
				assolute	%
	in migliaia di euro				
Avanzo patrimoniale all'inizio dell'esercizio	**20.934**	**25.088**	**28.979**	**3.891**	**15,51%**
Valore della produzione	45.733	50.668	47.379	-3.289	-6,49%
Costo della produzione	-41.598	-46.785	-43.319	3.466	-7,41%
Differenza	4.135	3.883	4.060	177	4,56%
Proventi e oneri finanziari	49	33	36	3	9,09%
Rettifiche di valore di attività finanziarie	0	0	0	0	---
Proventi e oneri straordinari	0	0	0	0	---
Imposte di esercizio	-30	-26	-28	-2	7,69%
Risultato d'esercizio	**4.154**	**3.890**	**4.069**	**179**	**4,60%**
Avanzo patrimoniale alla fine dell'esercizio	**25.088**	**28.979**	**33.047**	**4.068**	**14,04%**

Con riguardo ai singoli valori di bilancio della gestione, il collegio ritiene di evidenziare i seguenti aspetti.

GESTIONE ECONOMICA

Valore della produzione

- *Proventi e corrispettivi per la produzione delle prestazioni e/o servizi*
  Tale voce viene interessata dalle Aliquote contributive a carico dei datori di lavoro e/o degli iscritti pari a 47.379 mgl/€, in flessione rispetto all'anno precedente di 3.289 mgl/€, ed è riconducibile:
  - per 6.389 mgl/€, al contributo ordinario (0,30%) ripartito tra datore di lavoro e lavoratore nella misura, rispettivamente, di due terzi ed un terzo, calcolato sulla retribuzione imponibile ai fini previdenziali di tutti i lavoratori dipendenti con contratto a tempo indeterminato. Il medesimo contributo ordinario nel previgente regolamento era pari a 0,50%;

- per 28.675 mgl/€, al contributo per il finanziamento dell'assegno straordinario, dovuto dal datore di lavoro per i soli lavoratori interessati dalla corresponsione degli assegni medesimi in misura corrispondente al fabbisogno di copertura degli assegni straordinari erogabili;
- per 12.292 mgl/€, ai contributi figurativi FPLD a titolo di contribuzione correlata;
- per 23 mgl/€, al contributo addizionale.

Costo della produzione

➢ *Costi per l'acquisto di materie prime, sussidiarie, consumo e merci*

Nell'ambito di tale posta, si evidenziano le Spese per prestazioni per 29.860 mgl/€, con una diminuzione di 2.429 mgl/€ rispetto alla previsione definitiva 2017, riguardanti l'erogazione di assegni per il sostegno del reddito di cui al decreto interministeriale n. 78459 del 2014.

Accantonamenti ai Fondi per oneri

➢ *Quote di accantonamento dell'esercizio*

Tale voce si riferisce alle Assegnazioni e prelievi da riserve tecniche e fondi per la copertura di oneri futuri per 35 mgl/€ (+3 mgl/€ rispetto al 2017) riguardanti l'accantonamento al Fondo di accantonamento degli interessi attivi sul c/c con la Gestione per la produzione dei servizi per anticipazioni alle gestioni deficitarie, evidenziato nello stato patrimoniale tra le passività.

Al riguardo, si rinvia a quanto formulato al paragrafo 5.3 della parte prima della presente relazione.

➢ *Oneri diversi di gestione*

Tale posta viene principalmente interessata:

- dai Trasferimenti passivi per 13 mgl/€, relativi alle contribuzioni da devolvere agli Istituti di patronato;
- dai Valori di copertura di periodi assicurativi trasferiti al FPLD per 12.789 mgl/€ (13.844 mgl/€ nell'assestato 2017), relativi al trasferimento della contribuzione correlata all'erogazione degli assegni ordinari e straordinari;
- dalle Spese di amministrazione[1] per 521 mgl/€ (+12 mgl/€ rispetto all'assestato 2017).

Proventi ed oneri finanziari

➢ *Altri proventi finanziari*

Riguardano quasi esclusivamente gli Interessi attivi sul conto

1 - Le spese di amministrazione sostenute dall'Istituto vengono successivamente ripartite tra le gestioni ai sensi dell'art. 57 del Regolamento di contabilità

corrente INPS per anticipazioni alle gestioni deficitarie[2] per 35 mgl/€, con un aumento di 4 mgl/€ rispetto alla previsione definitiva 2017.

SITUAZIONE PATRIMONIALE

Lo stato patrimoniale, alla fine dell'esercizio 2018, presenta attività per 35.426 mgl/€, passività per 2.379 mgl/€, cui corrisponde un patrimonio netto 33.047 mgl/€.

Attivo

- *Immobilizzazioni*

  Tale posta, iscritta per 167 mgl/€, riguarda le immobilizzazioni e, in particolare, rappresenta la Quota di partecipazione agli investimenti patrimoniali unitari (160 mgl/€).

- *Attivo Circolante*

  E' interessato esclusivamente dalle Disponibilità afferenti ai Rapporti di c/c tra le gestioni e la gestione per la produzione dei servizi per 34.031 mgl/€ (+3.890 mgl/€ rispetto alla previsione definitiva 2017).

Passivo

- *Fondo per rischi ed oneri*

  Tale voce pari a complessivi 176 mgl/€ (141 mgl/€ nel 2017) riguarda, come già evidenziato nella parte economica, il Fondo di accantonamento degli interessi attivi sul c/c con la gestione per la produzione dei servizi per anticipazioni alle gestioni deficitarie.

- *Debiti*

  Iscritti in bilancio per 159 mgl/€ sono rappresentati dai Debiti per prestazioni istituzionali e dai Debiti per trasferimenti passivi verso Istituti di patronato.

Si rammenta che l'art. 35 del decreto legislativo n. 148/2015, ai commi 1 e 2 prevede l'obbligo di bilancio in pareggio e la "costituzione di specifiche riserve finanziarie ed entro i limiti delle risorse già acquisite".
In ordine alla relativa esposizione contabile, si rinvia a quanto evidenziato nel paragrafo 5.3 (pag. 21) della parte prima della presente relazione.

2 - L'art. 52, comma 1, lettera a) del Regolamento di amministrazione e contabilità dell'Istituto, stabilisce che il tasso di remunerazione che le gestioni o fondi finanziariamente passivi devono corrispondere per le anticipazioni ricevute da quelli finanziariamente attivi, è pari all'interesse legale. Al riguardo, per l'anno 2018, è stato considerato il decreto del 7 dicembre 2016 (G.U. n. 291 del 2016) del Ministro dell'economia e delle finanze, che ha fissato, dal 1° gennaio 2017 e nella misura dello 0,1% in ragione d'anno, il saggio degli interessi legali di cui all'art. 1284 del codice civile.

A conclusione dell'esame del presente preventivo e sulla base delle osservazioni e delle segnalazioni precedentemente svolte, il collegio ritiene che lo stesso possa essere approvato.

IL COLLEGIO DEI SINDACI

Paola Chiari

Roberto Nicolò

Giorgio Danieli

Benito Di Troia

Danilo Giovanni Festa

Natale Forlani

Pietro Voci

INPS - Collegio Sindacale

44 Gestione speciale di previdenza dei dipendenti della amministrazione pubblica, già iscritti al soppresso INPDAP, ex art. 21 del decreto legge 6.12.2011, n. 201, convertito, con modificazioni, dalla legge 22.12.2011, n. 214

Relazione al bilancio preventivo 2018

L'art. 21, comma 1, del decreto legge 6 dicembre 2011, n. 201, convertito, con modificazioni, dalla legge 22 dicembre 2011, n. 214, ha disposto, al fine di migliorare l'efficienza e l'efficacia dell'azione amministrativa nel settore previdenziale ed assistenziale, la soppressione dell'INPDAP[1] ed il trasferimento delle relative funzioni all'INPS, il quale è subentrato in tutti i rapporti attivi e passivi dell'ente soppresso a decorrere dal 1° gennaio 2012[2].

Tenuto conto della specifica normativa con la quale sono disciplinate le varie attività del soppresso Ente, si è reso necessario istituire una apposita gestione denominata *"Gestione speciale di previdenza dei dipendenti della amministrazione pubblica, già iscritti al soppresso INPDAP, ex art. 21 del D.L. 6/12/2011 n. 201, convertito con modificazioni dalla L. 22/12/2011 n. 214"*.
La gestione si articola in dieci contabilità separate, che rispecchiano le tipologie di attività oggetto di rilevazione nel soppresso Istituto. In particolare:

- Cassa pensioni dipendenti enti locali (ex **C.P.D.E.L.**), che rileva i fatti connessi con l'erogazione del trattamento pensionistico al personale dipendente degli enti locali;
- Cassa pensioni sanitari (ex **C.P.S.**), che rileva i fatti connessi con l'erogazione del trattamento pensionistico a favore del personale medico delle aziende sanitarie locali;
- Cassa pensioni ufficiali giudiziari e aiutanti ufficiali giudiziari (ex **C.P.U.G.**), che rileva i fatti connessi con l'erogazione del trattamento pensionistico a favore del personale degli ufficiali giudiziari e degli aiutanti ufficiali giudiziari;
- Cassa insegnanti di asilo nido e scuole elementari parificate (ex **C.P.I.**), che rileva i fatti connessi con l'erogazione del trattamento pensionistico a favore gli insegnanti di asilo nido e scuole elementari parificate;

---

1 - L'INPDAP, ente pubblico non economico, istituito con d.lgs. n. 479/1994, erogava i trattamenti di quiescenza e di previdenza a favore del personale degli enti iscritti alle Casse pensioni degli ex istituti di previdenza del Ministero del Tesoro, dell'ENPDEP, dell'INADEL e dell'ENPAS. La legge 8 agosto 1995, n. 335 ha istituito dal 1° gennaio 1996, presso lo stesso Istituto, la Cassa per i trattamenti pensionistici ai dipendenti dello Stato. Inoltre, il decreto legge n. 78/2010 (art. 7, comma 16), convertito in legge n. 122/2010, a partire dal 31 luglio 2010 ha attribuito all'INPDAP le funzioni dell'Ente Nazionale Assistenza Magistrale.

2 - La disposizione, al comma 2, demanda a decreti interministeriali di natura non regolamentare, da adottare entro 60 giorni dall'approvazione del bilancio di chiusura dell'Ente soppresso, il trasferimento all'INPS delle risorse strumentali, umane e finanziarie. Il decreto interministeriale è' stato emanato in data 5 luglio 2013 (pubbl. in G.U. n. 223 del 23.09.2013).

- Cassa trattamenti pensionistici statali (ex **C.T.P.S.**), che rileva i fatti connessi con l'erogazione del trattamento pensionistico a favore del personale dipendente dalle Amministrazioni dello Stato;
- Gestione autonoma delle **prestazioni creditizie e sociali**, che rileva i fatti connessi con l'erogazione delle prestazioni creditizie e sociali;
- Gestione per il trattamento di fine servizio ai dipendenti degli enti locali (ex **I.N.A.D.E.L.**), che rileva i fatti connessi con l'erogazione del trattamento di fine servizio (indennità premio di servizio) al personale dipendente degli enti locali;
- Gestione per il trattamento di fine servizio al personale dipendente dalle Amministrazioni statali (ex **E.N.P.A.S.**), che rileva i fatti connessi con l'erogazione del trattamento di fine servizio (indennità di buonuscita) a favore del personale dipendente dallo Stato;
- Gestione per la previdenza al personale dipendente degli enti di diritto pubblico (ex **E.N.P.D.E.P.**), che rileva i fatti connessi con l'erogazione dell'indennità di morte ai familiari dei dipendenti degli enti di diritto pubblico;
- Gestione per l'assistenza magistrale (ex **E.N.A.M.**), che rileva i fatti connessi con l'erogazione di benefici assistenziali ai dipendenti e pensionati delle scuole elementari e materne statali.

In relazione a ciascuna contabilità separata, sono state istituite le corrispondenti evidenze contabili, nell'ambito: degli investimenti patrimoniali, per rilevare le risultanze gestionali degli impieghi mobiliari ed immobiliari; della gestione per la produzione dei servizi, per rilevare le attività conseguenti alla gestione delle strutture sociali.

La gestione, inserita nel bilancio dell'INPS, conserva rilevanza economica e patrimoniale rispettando la disposizione dell'art. 69, comma 14, della legge n. 338/2000 e, comunque, in analogia alle altre gestioni e fondi amministrati dall'Istituto.

Le previsioni relative all'anno 2018 della gestione in esame presentano un risultato economico di esercizio negativo di 7.922 mln/€, con un incremento di 1.979 mln/€ rispetto al deficit economico previsto per l'anno 2016, ed un disavanzo patrimoniale complessivo pari a 19.605 mln/€, come da prospetto seguente.

Descrizione	Consuntivo 2012	Consuntivo 2013	Consuntivo 2014	Consuntivo 2015	Consuntivo 2016	Previsioni 2017 Assestate	Previsioni 2018	Differenze Previsioni 2018 su Previsioni 2017 Assestate	
								assolute	%
	in milioni di euro								
Disavanzo patrimoniale netto all'inizio dell'esercizio	**-10.269**	**-17.393**	**-23.316**	**-4.812**	**-6.740**	**-12.921**	**-21.763**	**-8.842**	**68,43%**
Valore della produzione	56.967	56.910	59.799	58.226	56.944	57.221	57.670	449	0,78%
Costo della produzione	-64.113	-63.050	-63.191	-62.873	-64.333	-66.137	-68.326	-2.189	3,31%
Differenza	-7.146	-6.140	-3.392	-4.647	-7.389	-8.916	-10.656	-1.740	19,52%
Proventi e oneri finanziari	38	224	218	210	179	51	83	32	62,75%
Rettifiche di valore di attività finanziarie	-1	-9	-7	0	-5	0	0	0	----
Proventi e oneri straordinari	9	19	14	23	48	35	0	-35	----
Imposte di esercizio	-24	-17	-27	-14	-14	-12	-13	-1	8,33%
Risultato d'eseroizio	**-7.124**	**-6.923**	**-3.194**	**-4.428**	**-7.181**	**-8.842**	**-10.686**	**-1.744**	**19,72%**
Ripianamento anticipazione di bilancio ai sensi dell'art.1, c.6, l. n. 147/2013			**21.698**	**3.600**					
Disavanzo patrimoniale netto alla fine dell'esercizio	**-17.393**	**-23.316**	**-4.812**	**-6.740**	**-12.921**	**-21.763**	**-32.349**	**-10.686**	**48,64%**

Il risultato di esercizio complessivo della gestione speciale è composto dai risultati delle singole contabilità separate, come di seguito evidenziate.

Descrizione	Situazione patrimoniale netta al 31 dicembre		
	2017	2018	Differenze
	(in milioni di euro)		
Cassa Pensioni Dipendenti Enti Locali (CPDEL)	-63.931	-73.455	-9.524
Cassa Pensioni Sanitari (CPS)	17.943	16.798	-1.145
Cassa Pensioni Ufficiali Giudiziari (CPUG)	112	108	-4
Cassa Pensioni Insegnanti (CPI)	-137	-221	-84
Cassa Trattamenti Pensionistici Stato (CTPS) *	807	807	0
Gestione per le prestazioni creditizie e sociali (CREDITO)	8.971	8.979	8
ENPAS	7.127	7.581	454
INADEL	7.094	6.789	-305
ENPDEP	72	80	8
ENAM	178	185	7
Totale	**-21.763**	**-32.349**	**-10.586**

* Ai sensi dell'art. 2, comma 3, della legge n. 335/1995, come integrato dall'art. 2, comma 5, della legge n. 183/2011, l'intero disavanzo della CTPS è posto a carico dello Stato (ricompreso nella voce "Apporto dello Stato")

Con riguardo ai singoli valori di bilancio della gestione, il collegio ritiene di evidenziare i seguenti aspetti.

GESTIONE ECONOMICA

Valore della produzione

- *Proventi e corrispettivi per la produzione delle prestazioni e/o servizi*
  Si evidenzia la somma di 56.126 mln/€ a titolo di Aliquote contributive a carico dei datori di lavoro e/o degli iscritti

(+473 mln/€ rispetto alla previsione definitiva 2017), le quali attengono a finalità diverse e risultano così suddivise:

ENTRATE CONTRIBUTIVE

Descrizione	Preventivo 2017 Assestato	Preventivo 2018	Differenza
	(in milioni di euro)		
Cassa Pensioni Dipendenti Enti Locali (CPDEL)	12.358	12.434	76
Cassa Pensioni Sanitari (CPS)	3.231	3.234	3
Cassa Pensioni Ufficiali Giudiziari (CPUG)	58	59	1
Cassa Pensioni Insegnanti (CPI)	220	219	-1
Cassa Trattamenti Pensionistici Stato (CTPS)	33.538	33.689	151
Gestione per le prestazioni creditizie e sociali (CREDITO)	414	427	13
ENPAS	4.054	4.198	144
INADEL	1.771	1.855	84
ENPDEP	10	12	2
ENAM	0	0	0
Totale	**55.654**	**56.126**	**473**

Il numero degli assicurati, distinto per tipologia di prestazione, al 31 dicembre 2018 è previsto pari a:

- 3.265.430 unità suddivisi tra le varie casse pensionistiche (di cui: 1.192.971 alla CPDEL, 25.730 alla CPI, 4.146 alla CPUG, 115.149 alla CPS e 1.927.434 alla CTPS);
- 1.899.000 iscritti all'ENPAS e 1.291.000 iscritti all'INADEL;
- 197.000 iscritti all'ENPDEP;
- 3.250.000 iscritti alla Gestione autonoma delle prestazioni creditizie e sociali;
- 342.000 iscritti all'ENAM.

Le Quote di partecipazione degli iscritti all'onere di specifiche gestioni riguardano i contributi di riscatto, di ricongiunzione e per prosecuzione volontaria, sia ai fini pensionistici che previdenziali; sono stimate in 361 mln/€ (377 mln/€ nel 2017) e risultano così suddivise:

QUOTE DI PARTECIPAZIONE DEGLI ISCRITTI

Descrizione	Preventivo 2017 Assestato	Preventivo 2018	Differenza
	(in milioni di euro)		
Cassa Pensioni Dipendenti Enti Locali (CPDEL)	85	82	-3
Cassa Pensioni Sanitari (CPS)	57	57	0
Cassa Pensioni Ufficiali Giudiziari (CPUG)	0	0	0
Cassa Pensioni Insegnanti (CPI)	1	1	0
Cassa Trattamenti Pensionistici Stato (CTPS)	127	125	-2
Gestione per le prestazioni creditizie e sociali (CREDITO)	0	0	0
ENPAS	57	45	-12
INADEL	2	2	0
ENPDEP	0	0	0
ENAM	47	48	1
Totale	**377**	**361**	**-16**

- *Altri ricavi e proventi*

  Tale posta è costituita in larga misura dai Valori di copertura di periodi assicurativi per 998 mln/€, dai Trasferimenti dalla GIAS per 93 mln/€ per abolizione di aliquote contributive, dal rimborso dalla GIAS a copertura del disavanzo economico della gestione dei trattamenti pensionistici ai dipendenti dello Stato per 32 mln/€, nonché dai Trasferimenti da altri Enti per 39 mln/€, da Entrate non classificabili in altre voci per 25 mln/€ (in prevalenza costituite dalle entrate per contributi al fondo di garanzia a copertura dei rischi per prestiti e mutui) e da Entrate derivanti dalla vendita di beni e dalla prestazione di servizi per 3 mln/€.

Costo della produzione

- *Costi per l'acquisto di materie prime, sussidiarie, consumo e merci*

  Nell'ambito di tale posta, si evidenziano le Spese per prestazioni per complessivi 67.097 mln/€ (-2.162 mln/€ rispetto alla previsione definitiva 2017) e concernono in gran parte le prestazioni pensionistiche per 60.806 mln/€, suddivise come riportato nel prospetto seguente.

PRESTAZIONI PENSIONISTICHE

Descrizione	Preventivo 2017 Assestato	Preventivo 2018	Differenza
	(in milioni di euro)		
Cassa Pensioni Dipendenti Enti Locali (CPDEL)	21.322	22.188	866
Cassa Pensioni Sanitari (CPS)	4.151	4.381	230
Cassa Pensioni Ufficiali Giudiziari (CPUG)	56	61	5
Cassa Pensioni Insegnanti (CPI)	286	297	11
Cassa Trattamenti Pensionistici Stato (CTPS)	33.751	33.879	128
Totale	**59.566**	**60.806**	**1.240**

L'onere per prestazioni pensionistiche è iscritto al netto della quota a carico della GIAS, la quale, per l'anno in esame[3], risulta pari a 10.858 mln/€ (9.506 mln/€ nel 2017).
In particolare, è posto a carico della GIAS il finanziamento dell'onere relativo alla quota parte di ciascuna mensilità di pensione erogata, annualmente aggiornato in base alla variazione annua dell'indice nazionale dei prezzi al consumo per le famiglie degli operai e impiegati calcolato dall'ISTAT (FOI più un punto percentuale), in base agli interventi che le leggi pongono a carico dello Stato, previsti per 2.388 mln/€. Trova inoltre collocazione nell'ambito della GIAS anche l'apporto dello Stato a favore della Cassa trattamenti pensionistici statali (CTPS), previsto per 7.722 mln/€.

Risultano, inoltre, presenti le prestazioni per indennità di fine servizio, pari a 5.815 mln/€, concernenti le seguenti contabilità:

3 - Il dato, come i successivi, va aggiornato sulla base degli importi riportati alla legge 27 dicembre 2017, n. 205 (bilancio di previsione dello Stato per l'anno finanziario 2018 e bilancio pluriennale per il triennio 2018-2020).

SPESE INDENNITA' FINE SERVIZIO (TFS/TFR)

Descrizione	Preventivo 2017 Assestato	Preventivo 2018	Differenza
	(in milioni di euro)		
ENPAS	3.129	3.684	555
INADEL	1.812	2.131	319
Totale	**4.941**	**5.815**	**874**

- *Oneri diversi di gestione*

  Iscritta in bilancio per 1.320 mln/€, tale voce è composta, in larga parte:
  - dai Trasferimenti passivi agli Istituti di patronato, alla COVIP, ai Fondi di previdenza complementare, ad altre gestioni dell'Istituto ed ad altri Enti previdenziali per complessivi 196 mln/€;
  - dai Valori di copertura di periodi assicurativi trasferiti ad altri Istituti previdenziali per complessivi 305 mln/€;
  - dalle Spese di amministrazione[4] per 641 mln/€ concernenti le seguenti contabilità:

SPESE DI AMMINISTRAZIONE

Descrizione	Preventivo 2017 Assestato	Preventivo 2018	Differenza
	(in milioni di euro)		
Cassa Pensioni Dipendenti Enti Locali (CPDEL)	166	171	5
Cassa Pensioni Sanitari (CPS)	25	26	1
Cassa Pensioni Ufficiali Giudiziari (CPUG)	1	1	0
Cassa Pensioni Insegnanti (CPI)	3	3	0
Cassa Trattamenti Pensionistici Stato (CTPS)	313	320	7
Gestione per le prestazioni creditizie e sociali (CREDITO)	39	40	1
ENPAS	50	52	2
INADEL	18	18	0
ENPDEP	1	1	0
ENAM	8	8	0
Totale	**625**	**641**	**15**

Proventi ed oneri finanziari

Pari a complessivi 83 mln/€, sono rappresentati dalla somma algebrica degli Altri proventi finanziari per 139 mln/€, riferibili all'Utile della gestione immobiliare per gli investimenti patrimoniali non unitari (relativi alla Gestione autonoma delle prestazioni creditizie e sociali), e degli Oneri finanziari, in particolare per Interessi passivi su prestazioni arretrate (13 mln/€) e per la Perdita degli investimenti patrimoniali non unitari (43 mln/€).

4 - Le spese di amministrazione sostenute dall'Istituto vengono successivamente ripartite tra le gestioni ai sensi dell'art. 57 del Regolamento di contabilità.

6

SITUAZIONE PATRIMONIALE

Per quanto concerne la situazione patrimoniale, si riscontra un totale dell'attivo di 46.639 mln/€, un totale del passivo di 78.988 mln/€ ed un disavanzo patrimoniale di 32.349 mln/€.

Attivo

- *Immobilizzazioni materiali*
  Tale posta, iscritta in bilancio per 934 mln/€, concerne quasi esclusivamente la consistenza degli Immobili (strumentali e da reddito) e la Quota parte del valore degli immobili strumentali adibiti ad uffici.

- *Immobilizzazioni finanziarie*
  Tale posta, iscritta in bilancio per 8.093 mln/€, concerne principalmente Crediti finanziari per 7.200 mln/€, tra i quali si evidenziano:
  - i Crediti per mutui concessi agli iscritti della gestione credito per 3.939 mln/€ (+120 mln rispetto al 2017);
  - i Crediti per prestiti concessi agli iscritti della gestione credito per 2.854 mln/€ (+241 mln rispetto al 2017);
  - i Crediti per Mutui ad enti ed istituti vari per 256 mln/€;
  - i Crediti per mutui e prestiti al personale (ex art. 59 DPR 509/79) per 150 mln/€.

- *Attivo Circolante*
  Tale voce è composta in larga misura dalle Disponibilità liquide relative ai rapporti diretti di c/c tra le gestioni e la gestione per la produzione dei servizi per 34.862 mln/€, dai Crediti verso iscritti, soci e terzi per 338 mln/€, dai Crediti verso lo Stato per 53 mln/€ e dai Crediti verso altri per 90 mln/€.

Passivo

- *Debiti*
  Iscritti in bilancio per 78.017 mln/€, sono costituiti principalmente dai Debiti diversi, stimati per complessivi 77.570 mln/€, tra i quali si evidenziano:
  - i Rapporti diretti di c/c tra le gestioni e la gestione per la produzione dei servizi per 35.317 mln/€;
  - i Debiti verso la gestione per la regolazione dei rapporti debitori verso lo Stato per anticipazioni sul fabbisogno finanziario per 41.972 mln/€, di cui 40.607 mln/€ riferibili alla CPDEL, 1.302 mln/€ alla CTPS e 63 mln/€ alla CPI[5].

5 - Vedi la gestione per la regolazione dei rapporti debitori verso lo Stato da parte delle gestioni previdenziali per anticipazioni sul relativo fabbisogno finanziario (gestione 30).

Al riguardo, in considerazione di quanto previsto ai commi 178 e 179 della legge 27 dicembre 2017, n. 205 (bilancio di previsione dello Stato per l'anno finanziario 2018 e bilancio pluriennale per il triennio 2018-2020), si rinvia a quanto formulato al paragrafo 7.1 della parte prima della presente relazione.

Completano la voce del passivo i Debiti verso iscritti soci e terzi per prestazioni dovute per 355 mln/€ e i Debiti per trasferimenti passivi allo Stato e ad altri soggetti pubblici per 90 mln/€.

- *Fondo rischi ed oneri*
  Sono esposti nel passivo per 883 mln/€, concernenti principalmente il Fondo di garanzia a copertura dei rischi connessi con l'erogazione dei prestiti concessi o garantiti dall'Istituto agli iscritti della gestione unitaria delle prestazioni creditizie e sociali, dei piccoli prestiti agli iscritti della gestione ex Enam e dei mutui alle cooperative, agli Enti locali e ad altri Enti (per 879 mln/€).

Il collegio, evidenzia che, sulla situazione patrimoniale complessiva, incide il disavanzo patrimoniale della CPDEL, che è pari a oltre 73 mld/€, con ulteriore peggioramento di oltre 9 mld/€.

A conclusione dell'esame del presente preventivo e sulla base delle osservazioni e delle segnalazioni precedentemente svolte, il collegio ritiene che lo stesso possa essere approvato.

IL COLLEGIO DEI SINDACI

Paola Chiari [redacted]

Roberto Nicolò

Giorgio Danieli

Benito Di Troia

Danilo Giovanni Festa [redacted]

Natale Forlani [redacted]

Pietro Voci

INPS - Collegio Sindacale

45 Gestione speciale di previdenza e assistenza per i lavoratori dello spettacolo, già iscritti al soppresso ENPALS, art. 21 del decreto legge 6.12.2011, n. 201 convertito, con modificazioni, dalla legge 22.12.2011, n. 214

Relazione al bilancio preventivo 2018

L'art. 21, comma 1, del decreto legge 6 dicembre 2011, n. 201, convertito, con modificazioni, dalla legge 22 dicembre 2011, n. 214, ha disposto, al fine di migliorare l'efficienza e l'efficacia dell'azione amministrativa nel settore previdenziale ed assistenziale, la soppressione dell'ENPALS[1] ed il trasferimento delle relative funzioni all'INPS, il quale è subentrato in tutti i rapporti attivi e passivi dell'ente soppresso a decorrere dal 1° gennaio 2012[2].

Tenuto conto della specifica normativa con la quale sono disciplinate le varie attività del soppresso Ente, si è reso necessario istituire una apposita gestione denominata *"Gestione speciale di previdenza e assistenza per i lavoratori dello spettacolo, già iscritti al soppresso ENPALS, art. 21 del decreto legge n. 201 del 6/12/2011, convertito con modificazioni dalla legge 22/12/2011, n. 214"*.

La predetta gestione si articola in tre contabilità separate, che rispecchiano le tipologie di attività oggetto di rilevazione nel soppresso Istituto. In particolare:

- **Fondo pensioni lavoratori dello spettacolo**, che rileva i fatti connessi con l'erogazione del trattamento pensionistico a favore dei lavoratori dello spettacolo;
- **Fondo pensioni sportivi professionisti**, che rileva i fatti connessi con l'erogazione del trattamento pensionistico a favore degli sportivi professionisti;
- **Fondo assistenza e previdenza pittori, scultori, musicisti e autori drammatici**[3].

In relazione a ciascuna contabilità separata, sono state istituite le corrispondenti evidenze contabili, nell'ambito degli investimenti patrimoniali, per rilevare le risultanze gestionali degli impieghi mobiliari ed immobiliari.

---

1 - L'ENPALS, ente pubblico non economico, istituito con decreto legge n. 708/1947, erogava i trattamenti di quiescenza e di previdenza a favore dei lavoratori dello spettacolo e dello sport professionistico. Inoltre, a seguito dell'emanazione del decreto legge n. 78/2010 (art. 7, comma 16), convertito in legge n. 122/2010, a partire dal 31 luglio 2010 ha assunto le competenze dell'Ente Nazionale di Assistenza e Previdenza per i Pittori, gli Scultori, i Musicisti, gli Scrittori e gli Autori Drammatici.

2 - La disposizione, al comma 2, demanda a decreti interministeriali di natura non regolamentare, da adottare entro 60 giorni dall'approvazione del bilancio di chiusura dell'Ente soppresso, il trasferimento all'INPS delle risorse strumentali, umane e finanziarie. Il decreto interministeriale è' stato emanato in data 28 marzo 2013 (pubbl. in G.U. n. 135 dell'11.06.2013).

3 - Con determinazione presidenziale n. 151 del 20 novembre 2015 è stato adottato il nuovo regolamento del Fondo, sul quale il Ministero del lavoro e delle politiche sociali ha formulato proprie osservazioni.

Le previsioni relative all'anno 2018 della gestione in esame presentano un risultato economico di esercizio positivo di 258 mln/€, con un incremento di 53 mln/€ rispetto alla previsione definitiva 2017, ed un avanzo patrimoniale complessivo pari a 5.022 mln/€, come da prospetto seguente.

Descrizione	Consuntivo 2016	Previsioni 2017 Assestate	Previsioni 2018	Differenze Previsioni 2018 su Previsioni 2017 Assestate	
				assolute	%
	in milioni di euro				
Avanzo patrimoniale all'inizio dell'esercizio	**4.071**	**4.559**	**4.764**	**205**	**4,50%**
Valore della produzione	1.175	1.171	1.196	25	2,13%
Costo della produzione	-923	-972	-944	28	-2,88%
Differenza	252	199	252	53	26,63%
Proventi e oneri finanziari	10	6	6	0	0,00%
Rettifiche di valore di attività finanziarie	0	0	0	0	—
Proventi e oneri straordinari	227	0	0	0	—
Imposte di esercizio	-1	-1	-1	0	0,00%
Risultato d'esercizio	**488**	**205**	**258**	**53**	**25,85%**
Avanzo patrimoniale alla fine dell'esercizio	**4.559**	**4.764**	**5.022**	**258**	**5,42%**

Il risultato di esercizio complessivo della gestione speciale è composto dai risultati delle singole contabilità separate, come di seguito evidenziate.

Descrizione	Risultato di esercizio	Situazione patrimoniale netta al 31 dicembre		
	Preventivo 2018	2017	2018	Differenze
	(in milioni di euro)			
F.do pensioni lavoratori dello spettacolo	208	3.541	3.749	208
F.do pensioni sportivi professionisti	50	1.216	1.266	50
F.do assistenza e previdenza pittori, scultori, musicisti e autori drammatici	0	7	7	0
Totale	**258**	**4.764**	**5.022**	**258**

Con riguardo ai singoli valori di bilancio della gestione, il collegio ritiene di evidenziare i seguenti aspetti.

GESTIONE ECONOMICA

Valore della produzione

- *Proventi e corrispettivi per la produzione delle prestazioni e/o servizi*
  Si evidenzia la somma di 1.173 mln/€ a titolo di Aliquote contributive a carico dei datori di lavoro e/o degli iscritti, riferibili per 1.061 mln/€ al Fondo pensioni lavoratori dello spettacolo e per 112 mln/€ al Fondo pensione sportivi professionisti[4].

4 - A fine 2018 il numero medio degli assicurati è previsto in 143.809 unità al Fondo lavoratori dello spettacolo e

- *Altri ricavi e proventi*
  Tale posta è costituita principalmente dal Trasferimento dalla GIAS a copertura delle minori entrate per 19 mln/€, ai sensi dell'art. 1, comma 188, della legge n. 296/2006, di cui 18 mln/€ al Fondo pensioni lavoratori dello spettacolo ed 1 mln/€ al Fondo pensione sportivi professionisti.

Costo della produzione

- *Costi per l'acquisto di materie prime, sussidiarie, consumo e merci*
  Nell'ambito di tale posta si evidenziano le Spese per prestazioni per complessivi 885 mln/€ (+5 mln/€ rispetto alle previsioni definitive 2017), di cui 823 mln/€ del Fondo pensioni lavoratori dello spettacolo e 62 mln/€ del Fondo pensione sportivi professionisti (500 mgl/€ sono iscritti tra le prestazioni diverse, erogate dal Fondo assistenza e previdenza pittori, scultori, musicisti e autori drammatici).
  Si precisa che l'onere per prestazioni pensionistiche è iscritto al netto della quota a carico della G.I.A.S., e degli oneri a carico della gestione PTLD (assegno per il nucleo familiare ex art. 20 legge n. 155/81), la quale, per l'anno in esame, risulta pari a complessivi 88 mln/€.

- *Ammortamenti e svalutazioni*
  E' stata stimata in 22 mln/€ l'assegnazione al **Fondo svalutazione dei crediti contributivi**. Il presunto importo, al fine di adeguarne la consistenza al presumibile valore di realizzo degli stessi, tiene conto dei coefficienti di svalutazione stabiliti con determinazione del direttore generale n. 149 del 29 novembre 2017[5], come da tabella seguente:

Periodi	
Fino al 31.12.2011	99,00
2012	75,00
2013	55,00
2014	30,00
2015	20,00
2016	15,00
2017	10,00
2018	5,00

  Con riferimento alla citata determinazione si rinvia a quanto osservato nel paragrafo 7.1 della parte prima.

- *Oneri diversi di gestione*
  In tale posta si evidenziano le Spese di amministrazione[6] per

4.882 unità al Fondo pensioni sportivi professionisti.
5 - In attuazione dell'art. 59 del Regolamento di amministrazione e contabilità.
6 - Le spese di amministrazione sostenute dall'Istituto vengono successivamente ripartite tra le gestioni ai sensi

15 mln/€ ed i Valori di copertura di periodi assicurativi trasferiti ad altre gestioni dell'INPS per 19 mln/€, riferibili al Fondo pensioni lavoratori dello spettacolo e i Trasferimenti passivi per 2 mln/€, relativi alle contribuzioni da devolvere agli Istituti di patronato.

Proventi ed oneri finanziari

- *Altri proventi finanziari*

  Pari a complessivi 6 mln/€, attengono quasi esclusivamente alla remunerazione delle disponibilità finanziarie della gestione verso INPS riferibili per 4 mln/€ al Fondo pensioni lavoratori dello spettacolo e per 2 mln/€ al Fondo pensioni sportivi professionisti.

SITUAZIONE PATRIMONIALE

Per quanto concerne la situazione patrimoniale, si riscontra un totale dell'attivo di 5.086 mln/€, un totale del passivo di 64 mln/€ ed un avanzo patrimoniale di 5.022 mln/€.

Attivo

- *Immobilizzazioni*

  Tale posta, iscritta in bilancio per 417 mln/€, concerne per 21 mln/€ le Immobilizzazioni materiali e per 396 mln/€ le Immobilizzazioni finanziarie, costituite da Partecipazioni (18 mln/€) dai Crediti verso altri per mutui e prestiti al personale (8 mln/€), dagli Altri titoli (341 mln/€) e dalla Quota parte di pertinenza impiegata negli investimenti patrimoniali unitari (29 mln/€).

- *Attivo Circolante*

  Si riscontra un ammontare complessivamente pari a 4.543 mln/€, di cui Residui attivi per 131 mln/€ (al netto del fondo svalutazione crediti) e Rapporti diretti in c/c con la gestione produzione e servizi per 4.412 mln/€ (+269 mln/€ rispetto alla previsione definitiva 2017).

Passivo

- *Debiti*

  Tale voce è composta in larga misura dai Debiti rappresentati da titoli di credito (sottoscrizione di partecipazione e acquisto valori mobiliari) per 26 mln/€, dai Debiti diversi per complessivi 18 mln/€, e dai Debiti per trasferimenti passivi allo Stato e ad altri soggetti pubblici per 2 mln/€.

dell'art. 57 del Regolamento di contabilità.

A conclusione dell'esame del presente preventivo, il collegio ritiene che lo stesso possa essere approvato.

IL COLLEGIO DEI SINDACI

Paola Chiari

Roberto Nicolò

Giorgio Danieli

Benito Di Troia

Danilo Giovanni Festa

Natale Forlani

Pietro Voci

46 Fondo di integrazione salariale

Relazione al bilancio preventivo 2018

L'art. 3 della legge n. 92/2012, recante norme in tema di riforma del lavoro, ha previsto, a decorrere dal 1° gennaio 2014, l'attivazione di un fondo di solidarietà residuale volto a tutelare, in costanza di rapporto di lavoro, il reddito dei lavoratori dipendenti dalle imprese appartenenti ai settori non rientranti nel campo di applicazione della normativa in materia di integrazione salariale.
A tal fine è stato istituito presso l'INPS, con decreto interministeriale n. 79141 del 7.2.2014, pubblicato in G.U. n. 129 del 6.6.2014, il Fondo di Solidarietà Residuale.
Con successiva circolare n. 100 del 2.9.2014, l'Istituto ha dettato le istruzioni operative alle aziende ed ai lavoratori interessati per la corretta funzionalità della gestione.
Successivamente, gli articoli da 26 a 40 del decreto legislativo n. 148/2015, hanno completamente sostituito la normativa citata, determinando l'abrogazione dei commi da 4 a 19 ter e da 42 a 45 dell'art. 3 della legge n. 92/2012.
In particolare l'art. 28 del citato decreto legislativo n. 148/2015, al comma 4, ha previsto che con un ulteriore decreto interministeriale, da adottarsi entro 30 giorni dalla data di entrata in vigore del medesimo decreto legislativo, la disciplina del fondo di solidarietà residuale debba adeguarsi, a decorrere dal 1° gennaio 2016, alle disposizione del suddetto decreto legislativo.
L'art. 29 del già richiamato decreto legislativo n. 148/2015 ha previsto, altresì, che, a decorrere dal 1° gennaio 2016, il Fondo residuale di cui all'art. 28, assuma la denominazione di Fondo di Integrazione Salariale, con conseguente applicazione a quest'ultimo, in aggiunta alle disposizioni di cui al predetto art. 29, delle disposizioni di cui al già citato decreto interministeriale n. 79141 del 7 febbraio 2014.
Sono soggetti alla disciplina del Fondo d'integrazione salariale i datori di lavoro che occupano mediamente più di cinque dipendenti, appartenenti a settori, tipologie e classi dimensionali non rientranti nell'ambito di applicazione della normativa in materia di cassa integrazione guadagni, che non abbiano costituito i fondi di solidarietà bilaterali o i fondi bilaterali alternativi, di cui agli articoli 26 e 27 del decreto legislativo n. 148/2015.
Al riguardo occorre segnalare che l'art. 35 del decreto legislativo n. 148/2015 prevede l'obbligo di bilancio in pareggio e l'impossibilità di erogare prestazioni in carenza di disponibilità per i Fondi istituiti ai sensi dei commi 26, 27 e 28, tra i quali figura anche il Fondo in parola. Per effetto di detta disposizione, il risultato di esercizio positivo di cui sopra si traduce integralmente in un'assegnazione al fondo di accantonamento dei risultati di esercizio all'uopo predisposto a copertura delle prestazioni che verranno erogate.

Il preventivo per l'anno 2018 della gestione in esame presenta una situazione riepilogata nel prospetto che segue.

Descrizione	Consuntivo 2016	Previsioni 2017 Assestate	Previsioni 2018	Differenze Previsioni 2018 su Previsioni 2017 Assestate	
				assolute	%
	in migliaia di euro				
Valore della produzione	389.558	453.327	470.409	17.082	3,77%
Costo della produzione	-390.753	-454.137	-471.242	-17.105	3,77%
Differenza	-1.195	-810	-833	-23	2,84%
Proventi e oneri finanziari	1.218	829	855	26	3,14%
Rettifiche di valore di attività finanziarie	0	0	0	0	—
Proventi e oneri straordinari	0	0	0	0	—
Imposte di esercizio	-23	-19	-22	-3	15,79%
Risultato d'esercizio	**0**	**0**	**0**	**0**	—

Con riguardo ai singoli valori di bilancio della gestione, il collegio ritiene di evidenziare i seguenti aspetti.

GESTIONE ECONOMICA

Valore della produzione

- *Proventi e corrispettivi per la produzione delle prestazioni e/o servizi*
  Nell'ambito di tale posta, si evidenzia la somma di 470.409 mgl/€ a titolo di Aliquote contributive a carico dei datori di lavoro e/o degli iscritti, riferibili:
  - per 452.116 mgl/€ al contributo ordinario dello 0,50% della retribuzione imponibile ai fini previdenziali dei lavoratori dipendenti (esclusi i dirigenti), di cui i due terzi a carico del datore di lavoro e un terzo a carico del lavoratore;
  - per 18.293 mgl/€ al contributo addizionale totalmente a carico del datore di lavoro che ricorra alla sospensione o riduzione dell'attività lavorativa, calcolato in rapporto alle retribuzioni perse.

Costo della produzione

- *Costi per l'acquisto di materie prime, sussidiarie, consumo e merci*
  Nell'ambito di tale posta, si evidenziano le Spese per prestazioni per 261.334 mgl/€ (+9.403 mgl/€ rispetto al 2017), relativi esclusivamente agli assegni ordinari che si prevede di erogare nel 2018.

2

- *Quote di accantonamento dell'esercizio*
  Tale voce si riferisce alle Assegnazioni e prelievi da riserve tecniche e fondi per la copertura di oneri futuri per 34.244 mgl/€ (+913 mgl/€ rispetto al 2017) riguardanti per 33.429 mgl/€ l'accantonamento dei risultati d'esercizio per il pagamento delle prestazioni che verranno erogate dai Fondi di solidarietà di cui all'art. 3 della legge 92/2012 e agli artt. 26, 28 e 35 del decreto legislativo n. 148/2015 e per 815 mgl/€ il Fondo di accantonamento degli interessi attivi sul c/c con la Gestione per la produzione dei servizi, per anticipazioni alle gestioni deficitarie, relativi ai Fondi di solidarietà di cui agli articoli da 26 a 40, del decreto legislativo n. 148/2015.

Con specifico riguardo agli interessi, si rinvia a quanto formulato al paragrafo 5.3 della parte prima della presente relazione.

- *Oneri diversi di gestione*
  Tale posta viene principalmente interessata:
  - dai Trasferimenti passivi per 889 mgl/€, relativi alle contribuzioni da devolvere agli Istituti di patronato;
  - dai Valori di copertura di periodi assicurativi per 174.222 mgl/€ (167.954 mgl/€ nell'assestato 2017), relativi al trasferimento della contribuzione correlata all'erogazione degli assegni ordinari;
  - dalle Spese di amministrazione[1] per 455 mgl/€ (+395 mgl/€ rispetto all'assestato 2017).

Proventi ed oneri finanziari

- *Altri proventi finanziari*
  Tali poste sono iscritte in bilancio per 856 mgl/€, ed interessano principalmente gli Interessi attivi sul conto corrente con l'INPS[2] per 815 mgl/€ (+26 mgl/€ rispetto all'esercizio precedente).

SITUAZIONE PATRIMONIALE

Lo stato patrimoniale alla fine del 2018 evidenzia attività per 881.341 mgl/€ e passività per 5.041 mgl/€, con una consistenza patrimoniale netta pari a 876.300 mgl/€, che, come detto in premessa, viene accantonata in un Fondo a copertura delle prestazioni che verranno erogate.

1 - Le spese di amministrazione sostenute dall'Istituto vengono successivamente ripartite tra le gestioni ai sensi dell'art. 57 del Regolamento di contabilità

2 - L'art. 52, comma 1, lettera a) del Regolamento di amministrazione e contabilità dell'Istituto, stabilisce che il tasso di remunerazione che le gestioni o fondi finanziariamente passivi devono corrispondere per le anticipazioni ricevute da quelli finanziariamente attivi, è pari all'interesse legale. Al riguardo, per l'anno 2018, è stato considerato il decreto del 7 dicembre 2016 (G.U. n. 291 del 2016) del Ministro dell'economia e delle finanze, che ha fissato, dal 1° gennaio 2017 e nella misura dello 0,1% in ragione d'anno, il saggio degli interessi legali di cui all'art. 1284 del codice civile.

Attivo

- *Immobilizzazioni*
  Tale posta concerne principalmente le Immobilizzazioni finanziarie a titolo di Quota di partecipazione agli investimenti patrimoniali unitari per 3.761 mgl/€ (-264 mgl/€ rispetto al 2017).

- *Attivo Circolante*
  E' interessato quasi esclusivamente dalle Disponibilità afferenti ai Rapporti di c/c tra le gestioni e la gestione per la produzione dei servizi per 834.156 mgl/€ (+29.172 mgl/€ rispetto al 2017).

Passivo

- *Patrimonio netto*
  Tale voce è costituita dal Fondo di accantonamento dei risultati di esercizio dei Fondi di solidarietà costituiti ai sensi dell'art. 3 della legge n. 92/2012 e degli artt. 26, 28 e 35 del decreto legislativo n. 148/2015 per un importo pari a 876.300 mgl/€ (+33.429 mgl/€ rispetto all'assestato 2017).

- *Fondo per rischi ed oneri*
  Tale voce pari a complessivi 4.150 mgl/€ (3.335 mgl/€ nel 2017) riguarda il Fondo di accantonamento degli interessi attivi sul c/c con la gestione per la produzione dei servizi, per anticipazioni alle gestioni deficitarie.

- *Debiti - Obbligazioni*
  Tale voce è composta dai Debiti per i trasferimenti passivi allo Stato ed ad altri soggetti pubblici per 889 mgl/€ (+40 mgl/€ rispetto alla previsione definitiva 2017).



Il collegio, fatte salve le osservazioni formulate nella parte prima della relazione generale e sulla base delle osservazioni e delle segnalazioni precedentemente svolte, ritiene che il presente bilancio preventivo possa essere approvato.

IL COLLEGIO DEI SINDACI

Paola Chiari

Roberto Nicolò

Giorgio Danieli

Benito Di Troia

Danilo Giovanni Festa

Natale Forlani

Pietro Voci

47 Fondo per il perseguimento di politiche attive a sostegno del reddito e dell'occupazione per il personale delle società del gruppo Ferrovie dello Stato Italiane – art. 1, del decreto interministeriale 9 gennaio 2015, n. 86984

Relazione al bilancio preventivo 2018

L'art. 3 della legge n. 92/2012, nel definire un sistema inteso ad assicurare adeguate forme di sostegno al reddito per i lavoratori dei diversi settori economici, ha previsto che le organizzazioni sindacali e imprenditoriali comparativamente più rappresentative a livello nazionale stipulassero accordi e contratti collettivi, anche intersettoriali, aventi ad oggetto la costituzione di Fondi di solidarietà per il sostegno del reddito per i settori non coperti dalla normativa in materia di integrazione salariale.
E' stata, pertanto, prevista l'attivazione di un "*Fondo per il perseguimento di politiche attive a sostegno del reddito e dell'occupazione per il personale delle società del gruppo Ferrovie dello Stato Italiane*".
Per effetto delle disposizioni, di cui al citato art. 3 della legge n. 92/2012, con l'adozione del decreto interministeriale n. 86984 del 9 gennaio 2015 (pubblicato in G.U. n. 55 del 7 marzo 2015), la disciplina del Fondo di cui all'art. 59, comma 6, della legge n. 449 del 27 dicembre 1997, è stata adeguata alla normativa di cui alla citata legge n. 92/2012[1].
Il nuovo Fondo concerne, in particolare, il personale delle società del gruppo Ferrovie dello Stato a prescindere dal numero dei dipendenti.
Successivamente gli articoli da 26 a 40 del decreto legislativo n. 148/2015 hanno completamente sostituito la normativa citata, determinando l'abrogazione dei commi da 4 a 19 ter e da 42 a 45 dell'art. 3 della legge n. 92/2012.
Il predetto decreto legislativo n. 148/2015 ha, tuttavia, previsto la continuità per tutti i fondi già costituiti alla data di entrata in vigore del medesimo decreto, laddove che i regolamenti siano conformi ai dettami dell'art. 26, comma 7 (istituzione obbligatoria dei fondi per tutti i settori che non rientrano nell'ambito di applicazione della normativa in materia di cassa integrazione guadagni, in relazione ai datori di lavoro che occupano mediamente più di 5 dipendenti).
Pertanto, i rinvii operati dal decreto istitutivo del fondo in argomento all'art. 3, commi da 4 a 45, della legge n. 92/2012 devono intendersi riferiti alle corrispondenti norme del decreto legislativo n. 148/2015.
Al riguardo occorre segnalare che l'art. 35 del d.lgs. n. 148/2015 prevede l'obbligo di bilancio in pareggio e l'impossibilità di erogare prestazioni in carenza di disponibilità per i Fondi istituiti ai sensi dei commi 26, 27 e 28, tra i quali figura anche il Fondo in parola. Per effetto di detta disposizione il

1 - Il Fondo in esame è stato istituito con decreto del Ministero dei trasporti e della navigazione del 21 maggio 1998 e successive modifiche ed integrazioni.

risultato di esercizio positivo di cui sopra si traduce integralmente in un'assegnazione al fondo di accantonamento dei risultati di esercizio all'uopo predisposto a copertura delle prestazioni che verranno erogate.

Il preventivo per l'anno 2018 della gestione in esame presenta una situazione riepilogata nel prospetto che segue.

Descrizione	Consuntivo 2016	Previsioni 2017 Assestate	Previsioni 2018	Differenze Previsioni 2018 su Previsioni 2017 Assestate	
				assolute	%
	in migliaia di euro				
Valore della produzione	111.882	73.817	28.715	-45.102	-61,10%
Costo della produzione	-112.019	-73.952	-28.842	45.110	-61,00%
Differenza	-137	-135	-127	8	-5,93%
Proventi e oneri finanziari	156	151	145	-6	-3,97%
Rettifiche di valore di attività finanziarie	0	0	0	0	---
Proventi e oneri straordinari	0	0	0	0	---
Imposte di esercizio	-19	-16	-18	-2	12,50%
Risultato d'esercizio	**0**	**0**	**0**	**0**	---

Con riguardo ai singoli valori di bilancio della gestione, il collegio ritiene di evidenziare i seguenti aspetti.

GESTIONE ECONOMICA

Valore della produzione

- *Proventi e corrispettivi per la produzione delle prestazioni e/o servizi*
  Tale voce è riconducibile:
  - per 5.329 mgl/€, al contributo ordinario dello 0,20% della retribuzione mensile imponibile ai fini previdenziali dei lavoratori dipendenti (esclusi i dirigenti), di cui due terzi a carico del datore di lavoro ed un terzo a carico del lavoratore;
  - per 23.385 mgl/€, al contributo straordinario a copertura delle prestazioni straordinarie dovuto da parte del datore di lavoro di importo corrispondente al fabbisogno di copertura degli assegni straordinari erogabili e della contribuzione correlata.
  - per 1 mgl/€, al contributo addizionale.

Costo della produzione

- *Costi per l'acquisto di materie prime, sussidiarie, consumo e merci*
  Nell'ambito di tale posta, si evidenziano le Spese per prestazioni per 29.385 mgl/€ (-18.677 mgl/€ rispetto al 2017), di cui 16.429 mgl/€ relativi all'assegno straordinario, 12.623 mgl/€ relativi all'assegno straordinario per ricambio generazionale e 334 mgl/€ all'assegno ordinario.

- *Quote di accantonamento dell'esercizio*
  Tale voce si riferisce alle Assegnazioni e prelievi da riserve tecniche e fondi per la copertura di oneri futuri per 13.194 mgl/€ (+18.753 mgl/€ rispetto al 2017) riguardanti:
  - per 4.618 mgl/€ l'accantonamento dei risultati d'esercizio per il pagamento delle prestazioni che verranno erogate dai Fondi di solidarietà di cui all'art. 3 della legge 92/2012 e agli artt. 26, 28 e 35 del d.lgs.148/2015;
  - per 17.951 mgl/€ il prelievo dal fondo di accantonamento dei contributi dovuti dalle società del gruppo FS per la copertura delle prestazioni solidaristiche straordinarie;
  - per 139 mgl/€ l'assegnazione al fondo di accantonamento degli interessi attivi sul c/c con la gestione per la produzione dei servizi per anticipazioni alle gestioni deficitarie.

Con specifico riguardo agli interessi, si rinvia a quanto formulato al paragrafo 5.3 della parte prima della presente relazione.

- *Oneri diversi di gestione*
  Tale posta viene principalmente interessata:
  - dai Trasferimenti passivi per 10 mgl/€, relativi alle contribuzioni da devolvere agli Istituti di patronato;
  - dai Valori di copertura di periodi assicurativi per 12.267 mgl/€ (20.135 mgl/€ nell'assestato 2017), relativi al trasferimento della contribuzione correlata all'erogazione degli assegni ordinari e straordinari;
  - dalle Spese di amministrazione[2] per 399 mgl/€.

Proventi ed oneri finanziari

- *Altri proventi finanziari*
  Tali poste sono iscritte in bilancio per 145 mgl/€, ed interessano quasi esclusivamente gli Interessi attivi sul conto corrente con l'INPS[3].

SITUAZIONE PATRIMONIALE

Lo stato patrimoniale alla fine del 2018 evidenzia attività per 132.604 mgl/€ e passività per 115.180 mgl/€, con una consistenza patrimoniale netta pari a

2 - Le spese di amministrazione sostenute dall'Istituto vengono successivamente ripartite tra le gestioni ai sensi dell'art. 57 del Regolamento di contabilità

3 - L'art. 52, comma 1, lettera a) del Regolamento di amministrazione e contabilità dell'Istituto, stabilisce che il tasso di remunerazione che le gestioni o fondi finanziariamente passivi devono corrispondere per le anticipazioni ricevute da quelli finanziariamente attivi, è pari all'interesse legale. Al riguardo, per l'anno 2018, è stato considerato il decreto del 7 dicembre 2016 (G.U. n. 291 del 2016) del Ministro dell'economia e delle finanze, che ha fissato, dal 1° gennaio 2017 e nella misura dello 0,1% in ragione d'anno, il saggio degli interessi legali di cui all'art. 1284 del codice civile.

17.424 mgl/€, che, come detto in premessa, viene accantonata in un Fondo a copertura delle prestazioni che verranno erogate.

Attivo

- *Immobilizzazioni*
  Tale posta concerne principalmente le Immobilizzazioni finanziarie a titolo di Quota parte di pertinenza del Fondo impiegata negli investimenti unitari per 639 mgl/€ (-98 mgl/€ rispetto al 2017).

- *Attivo Circolante*
  E' interessato dalle Disponibilità afferenti ai Rapporti di c/c tra le gestioni e la gestione per la produzione dei servizi per 131.140 mgl/€ (-15.638 mgl/€ rispetto al 2017).

Passivo

- *Patrimonio netto*
  Tale voce è costituita esclusivamente dal Fondo di accantonamento dei risultati di esercizio dei Fondi di solidarietà costituiti ai sensi dell'art. 3 della legge n. 92/2012 e degli artt. 26, 28 e 35 del decreto legislativo n. 148/2015 per un importo pari a 17.424 mgl/€ (+4.618 mgl/€ rispetto all'assestato 2017).

- *Fondo per rischi ed oneri*
  Tale voce pari a complessivi 113.455 mgl/€ (131.268 mgl/€ nel 2017) concerne:
  - per 6.548 mgl/€ il Fondo di accantonamento dei contributi dovuti dalle società del Gruppo Ferrovie dello Stato italiane per il finanziamento delle prestazioni ordinarie, derivanti dal bilancio di chiusura del Fondo per il perseguimento di politiche attive a sostegno del reddito e dell'occupazione per il personale della società del Gruppo Ferrovie dello Stato italiane, trasferito a1 sensi del D.I. n. 86984/2015;
  - per 106.469 mgl/€ il Fondo di accantonamento dei contributi dovuti dalle società del Gruppo Ferrovie dello Stato italiane per il finanziamento delle prestazioni solidaristiche straordinarie, derivanti dal bilancio di chiusura del Fondo per il perseguimento di politiche attive a sostegno del reddito e dell'occupazione per il personale delle Società del Gruppo Ferrovie dello Stato italiane, trasferito ai sensi del D.I. n. 86984/2015;
  - per 438 mgl/€ il Fondo di accantonamento degli interessi attivi sul c/c con la gestione per la produzione dei servizi, per anticipazioni alle gestioni deficitarie.

- *Debiti - Obbligazioni*
  Tale voce è composta dai Debiti per prestazioni istituzionali per 451 mgl/€ (stesso dato della previsione definitiva 2017) e dai Debiti

per trasferimenti passivi allo Stato e ad altri soggetti pubblici per 10 mgl/€ (stesso dato della previsione definitiva 2017).

Il collegio, fatte salve le osservazioni formulate nella parte prima della relazione generale e sulla base delle osservazioni e delle segnalazioni precedentemente svolte, ritiene che il presente bilancio preventivo possa essere approvato.

IL COLLEGIO DEI SINDACI

Paola Chiari

Roberto Nicolò

Giorgio Danieli

Benito Di Troia

Danilo Giovanni Festa

Natale Forlani

Pietro Voci

48 Fondo di solidarietà per il sostegno del reddito del personale delle aziende del trasporto pubblico - art. 1, del decreto interministeriale 9 gennaio 2015, n. 86985.

Relazione al bilancio preventivo 2018

L'art. 3 della legge n. 92/2012, nel definire un sistema inteso ad assicurare adeguate forme di sostegno al reddito per i lavoratori dei diversi settori economici, ha previsto che le organizzazioni sindacali e imprenditoriali comparativamente più rappresentative a livello nazionale stipulassero accordi e contratti collettivi, anche intersettoriali, aventi ad oggetto la costituzione di Fondi di solidarietà per il sostegno del reddito per i settori non coperti dalla normativa in materia di integrazione salariale.
E' stata, pertanto prevista l'attivazione di un "*Fondo di solidarietà per il sostegno del reddito del personale delle aziende del trasporto pubblico*".
Per effetto delle disposizioni, di cui al citato art. 3 della legge n. 92/2012, con l'adozione del decreto interministeriale n. 86985 del 9 gennaio 2015 (pubblicato in G.U. n. 52 del 4 marzo 2015), la disciplina del Fondo di cui all'art. 59, comma 6, della legge n. 449 del 27 dicembre 1997, è stata adeguata alla normativa di cui alla citata legge n. 92/2012.
Il nuovo Fondo concerne, in particolare, i lavoratori delle aziende, sia pubbliche che private, che occupino mediamente più di quindici dipendenti e che svolgano servizi di trasporto pubblico autofilo-ferrotranviari e di navigazione sulle acque interne e lagunari con esclusione delle aziende ricomprese nel campo di applicazione di analoghi Fondi di settore già costituiti e di quelle esercenti servizi ferroviari di alta velocità.
Successivamente, gli articoli da 26 a 40 del decreto legislativo n. 148/2015 hanno completamente sostituito la normativa citata, determinando l'abrogazione dei commi da 4 a 19 ter e da 42 a 45 dell'art. 3 della legge n. 92/2012.
Il predetto decreto legislativo n. 148/2015 ha, tuttavia, chiarito – per i fondi già costituiti alla data di entrata in vigore del medesimo decreto, i cui regolamenti siano conformi ai dettami dell'art. 26, comma 7, con riferimento in particolare al limite dimensionale – la necessità di un decreto di adeguamento, da adottarsi entro il 31 dicembre 2015, salvo disporre, in caso di mancata adozione del decreto in parola, la confluenza dei datori di lavoro che occupino mediamente più di cinque dipendenti nel nuovo Fondo di integrazione salariale, di cui all'art. 29 del decreto legislativo n. 148/2015.
Con l'accordo siglato in data 10 dicembre 2015, a norma dell'art. 26, comma 7 del citato decreto, le parti sociali, hanno convenuto di estendere quanto previsto dal decreto n. 86985/2015 alle aziende che occupano mediamente più di cinque dipendenti.
Per i Fondi, così come previsto dall'art. 46, comma 5, del decreto legislativo n. 148/2015, i rinvii all'art. 3, commi da 4 a 45 della legge n. 92/2012,

ovvero ad altre disposizioni abrogate, operati da ciascun decreto istitutivo di un Fondo di solidarietà bilaterale, compreso dunque il decreto interministeriale n. 86985/2015, devono intendersi riferiti alle corrispondenti norme del decreto legislativo n. 148/2015.
Al riguardo occorre segnalare che l'art. 35 del decreto legislativo n. 148/2015 prevede l'obbligo di bilancio in pareggio e l'impossibilità di erogare prestazioni in carenza di disponibilità per i Fondi istituiti ai sensi dei commi 26, 27 e 28, tra i quali figura anche il Fondo in parola. Per effetto di detta disposizione il risultato di esercizio positivo di cui sopra si traduce integralmente in un'assegnazione al fondo di accantonamento dei risultati di esercizio all'uopo predisposto a copertura delle prestazioni che verranno erogate.

Il preventivo per l'anno 2018 della gestione in esame presenta una situazione riepilogata nel prospetto che segue.

Descrizione	Consuntivo 2016	Previsioni 2017 Assestate	Previsioni 2018	Differenze Previsioni 2018 su Previsioni 2017 Assestate	
				assolute	%
	in migliaia di euro				
Valore della produzione	28.816	40.970	67.238	38.422	64,12%
Costo della produzione	-28.816	-40.981	-67.265	-38.449	64,14%
Differenza	0	-11	-27	-27	145,45%
Proventi e oneri finanziari	28	36	54	26	50,00%
Rettifiche di valore di attività finanziarie	0	0	0	0	—
Proventi e oneri straordinari	0	0	0	0	—
Imposte di esercizio	-28	-25	-27	1	8,00%
Risultato d'esercizio	**0**	**0**	**0**	**0**	—

Con riguardo ai singoli valori di bilancio della gestione, il collegio ritiene di evidenziare i seguenti aspetti.

GESTIONE ECONOMICA

Valore della produzione

- *Proventi e corrispettivi per la produzione delle prestazioni e/o servizi*
  Tale voce, pari a complessivi 67.238 mgl/€ (+26.268 mgl/€ rispetto al dato del 2017), è riconducibile:
  - per 18.287 mgl/€, al contributo ordinario dello 0,50% della retribuzione mensile imponibile ai fini previdenziali dei lavoratori dipendenti (esclusi i dirigenti), di cui due terzi a carico del datore di lavoro e un terzo a carico del lavoratore;
  - per 40.114 mgl/€, al contributo straordinario dovuto dal datore di lavoro;

2

- per 8.815 mgl/€, al contributo straordinario dovuto dal datore di lavoro, in caso di ricorso a prestazioni integrative;
- per 22 mgl/€ al contributo addizionale totalmente a carico del datore di lavoro che ricorra alla sospensione o riduzione dell'attività lavorativa, calcolato in rapporto alle retribuzioni perse nella misura dell'1,5%.

Costo della produzione

- *Costi per l'acquisto di materie prime, sussidiarie, consumo e merci*

  Nell'ambito di tale posta si evidenziano le Spese per prestazioni per 35.408 mgl/€, relativi:
  - per 830 mgl/€, a prestazioni riguardanti assegni ordinari previsti dall'art. 5 lett. a), del decreto interministeriale n. 86985;
  - 6.577 mgl/€ a prestazioni riguardanti assegni integrativi previsti dall'art. 5 lett. b), del decreto interministeriale n. 86985;
  - 28.001 mgl/€, a prestazioni riguardanti assegni straordinari previsti dall'art. 5 lett. c), del decreto interministeriale n. 86985.

- *Quote di accantonamento dell'esercizio*

  Tale voce si riferisce alle Assegnazioni e prelievi da riserve tecniche e fondi per la copertura di oneri futuri per 17.125 mgl/€ (+67 mgl/€ rispetto al 2017) riguardanti:
  - per 17.074 mgl/€ l'accantonamento dei risultati d'esercizio per il pagamento delle prestazioni che verranno erogate dai Fondi di solidarietà di cui all'art. 3 della legge 92/2012 e agli artt. 26, 28 e 35 del d.lgs.148/2015;
  - per 51 mgl/€ l'assegnazione al fondo di accantonamento degli interessi attivi sul c/c con la gestione per la produzione dei servizi per anticipazioni alle gestioni deficitarie.

Con specifico riguardo agli interessi, si rinvia a quanto formulato al paragrafo 5.3 della parte prima della presente relazione.

- *Oneri diversi di gestione*

  Tale posta viene principalmente interessata:
  - dai Valori di copertura di periodi assicurativi per 13.977 mgl/€, di cui:
    - 12.038 mgl/€ per contribuzione correlata ad assegni straordinari;
    - 496 mgl/€ per contribuzione correlata ad assegni ordinari;
    - 1.443 mgl/€ per contribuzione correlata ad assegni integrativi;
  - dalle Spese di amministrazione[1] per 592 mgl/€.

1 - Le spese di amministrazione sostenute dall'Istituto vengono successivamente ripartite tra le gestioni ai sensi dell'art. 57 del Regolamento di contabilità

Proventi ed oneri finanziari

- *Altri proventi finanziari*
  Tali poste sono iscritte in bilancio per 54 mgl/€, ed interessano quasi esclusivamente gli Interessi attivi sul conto corrente con l'INPS[2].

SITUAZIONE PATRIMONIALE

Lo stato patrimoniale alla fine del 2018 evidenzia attività per 62.265 mgl/€ e passività per 149 mgl/€, con una consistenza patrimoniale netta pari a 62.116 mgl/€ che, come detto in premessa, viene accantonata in un Fondo a copertura delle prestazioni che verranno erogate.

Attivo

- *Immobilizzazioni*
  Tale posta concerne principalmente le Immobilizzazioni finanziarie a titolo di Quota parte di pertinenza del Fondo impiegata negli investimenti unitari per 236 mgl/€ (+60 mgl/€ rispetto al 2017).

- *Attivo Circolante*
  E' interessato esclusivamente dalle Disponibilità afferenti ai Rapporti di c/c tra le gestioni e la gestione per la produzione dei servizi per 59.207 mgl/€ (+17.014 mgl/€ rispetto al 2017).

Passivo

- *Patrimonio netto*
  Tale voce è costituita esclusivamente dal Fondo di accantonamento dei risultati di esercizio dei Fondi di solidarietà di cui all'art. 3 della legge n. 92/2012 e agli artt. 26, 28 e 35 del decreto legislativo n. 148/2015 per un importo pari a 62.116 mgl/€ (+17.074 mgl/€ rispetto all'assestato 2017).

- *Fondo per rischi ed oneri*
  Tale voce è interessata per 113 mgl/€ e riguarda il Fondo di accantonamento degli interessi attivi sul c/c con la gestione per la produzione dei servizi per anticipazioni alle gestioni deficitarie.

- *Debiti - Obbligazioni*
  Tale voce è composta dai Debiti per trasferimenti allo Stato e ad altri soggetti pubblici per 36 mgl/€ (+2 mgl/€ rispetto alla previsione definitiva 2017).

---

2 - L'art. 52, comma 1, lettera a) del Regolamento di amministrazione e contabilità dell'Istituto, stabilisce che il tasso di remunerazione che le gestioni o fondi finanziariamente passivi devono corrispondere per le anticipazioni ricevute da quelli finanziariamente attivi, è pari all'interesse legale. Al riguardo, per l'anno 2018, è stato considerato il decreto del 7 dicembre 2016 (G.U. n. 291 del 2016) del Ministro dell'economia e delle finanze, che ha fissato, dal 1° gennaio 2017 e nella misura dello 0,1% in ragione d'anno, il saggio degli interessi legali di cui all'art. 1284 del codice civile.

Il collegio, fatte salve le osservazioni formulate nella parte prima della relazione generale e sulla base delle osservazioni e delle segnalazioni precedentemente svolte, ritiene che il presente bilancio preventivo possa essere approvato.

IL COLLEGIO DEI SINDACI

Paola Chiari

Roberto Nicolò

Giorgio Danieli

Benito Di Troia

Danilo Giovanni Festa

Natale Forlani

Pietro Voci

49 Fondo di solidarietà bilaterale del settore marittimo – SOLIMARE - art. 1, del decreto interministeriale 8 giugno 2015, n. 90401.

Relazione al bilancio preventivo 2018

L'art. 3 della legge n. 92/2012, nel definire un sistema inteso ad assicurare adeguate forme di sostegno al reddito per i lavoratori dei diversi settori economici, ha previsto che le organizzazioni sindacali e imprenditoriali comparativamente più rappresentative a livello nazionale stipulassero accordi e contratti collettivi, anche intersettoriali, aventi ad oggetto la costituzione di Fondi di solidarietà per il sostegno del reddito per i settori non coperti dalla normativa in materia di integrazione salariale.
E' stata, pertanto, prevista l'attivazione di un "*Fondo di solidarietà bilaterale del settore marittimo – SOLIMARE*".
Per effetto delle disposizioni, di cui al citato art. 3 della legge n. 92/2012, con l'adozione del decreto interministeriale n. 90401 dell'8 giugno 2015 (pubblicato in G.U. n. 189 del 17 agosto 2015), la disciplina del Fondo di cui all'art. 59, comma 6, della legge n. 449 del 27 dicembre 1997, è stata adeguata alla normativa di cui alla citata legge n. 92/2012.
Il nuovo Fondo concerne, in particolare, i lavoratori marittimi e il personale amministrativo e di terra delle imprese armatoriali che occupano mediamente più di quindici dipendenti.
Successivamente gli articoli da 26 a 40 del decreto legislativo n. 148/2015 hanno completamente sostituito la normativa citata, determinando l'abrogazione dei commi da 4 a 19 ter e da 42 a 45 dell'art. 3 della legge n. 92/2012.
Il predetto decreto legislativo n. 148/2015 ha, tuttavia, chiarito – per i fondi già costituiti alla data di entrata in vigore del medesimo decreto, i cui regolamenti siano conformi ai dettami dell'art. 26, comma 7, con riferimento in particolare al limite dimensionale – la necessità di un decreto di adeguamento, da adottarsi entro il 31 dicembre 2015, salvo disporre, in caso di mancata adozione del decreto in parola, la confluenza dei datori di lavoro che occupino mediamente più di cinque dipendenti nel nuovo Fondo di integrazione salariale, di cui all'art. 29 del decreto legislativo n. 148/2015.
In esecuzione della predetta disposizione è stato adottato, in data 23 maggio 2016, il decreto ministeriale n. 95933 concernente la "*Modifica del decreto 8 giugno 2015, recante: «Fondo di solidarietà bilaterale del settore marittimo - SOLIMARE, ai sensi dell'art. 3 della legge 28 giugno 2012, n. 92. (Decreto n. 90401)»*", che adegua il decreto originario di costituzione del Fondo al decreto legislativo n. 148/2015, estendendone le disposizioni alle società del settore marittimo con più di cinque dipendenti.
Al riguardo occorre segnalare che l'art. 35 del decreto legislativo n. 148/2015 prevede l'obbligo di bilancio in pareggio e l'impossibilità di erogare prestazioni in carenza di disponibilità per i Fondi istituiti ai sensi dei commi 26, 27 e 28,

tra i quali figura anche il Fondo in parola. Per effetto di detta disposizione il risultato di esercizio positivo di cui sopra si traduce integralmente in un'assegnazione al fondo di accantonamento dei risultati di esercizio all'uopo predisposto a copertura delle prestazioni che verranno erogate.

Il preventivo per l'anno 2018 della gestione in esame presenta una situazione riepilogata nel prospetto che segue.

Descrizione	Consuntivo 2016	Previsioni 2017 Assestate	Previsioni 2018	Differenze Previsioni 2018 su Previsioni 2017 Assestate	
				assolute	%
	in migliaia di euro				
Valore della produzione	8.938	3.825	3.968	-4.970	3,74%
Costo della produzione	-8.919	-3.808	-3.948	4.971	3,68%
Differenza	19	17	20	1	17,65%
Proventi e oneri finanziari	10	8	8	-2	0,00%
Rettifiche di valore di attività finanziarie	0	0	0	0	---
Proventi e oneri straordinari	0	0	0	0	---
Imposte di esercizio	-29	-25	-28	1	12,00%
Risultato d'esercizio	**0**	**0**	**0**	**0**	---

Con riguardo ai singoli valori di bilancio della gestione, il collegio ritiene di evidenziare i seguenti aspetti.

GESTIONE ECONOMICA

Valore della produzione

- *Proventi e corrispettivi per la produzione delle prestazioni e/o servizi*
  Tale voce è riconducibile:
  - per 3.886 mgl/€, al contributo ordinario dello 0,30% della retribuzione mensile imponibile ai fini previdenziali dei lavoratori dipendenti (esclusi i dirigenti), di cui due terzi a carico del datore di lavoro e un terzo a carico del lavoratore;
  - per 82 mgl/€, al contributo addizionale totalmente a carico del datore di lavoro che ricorra alla sospensione o riduzione dell'attività lavorativa, calcolato in rapporto alle retribuzioni perse nella misura dell'1,5% per le imprese calcolato sulle retribuzioni imponibili ai fini previdenziali perse dai lavoratori interessati dalle prestazioni.

Costo della produzione

- *Costi per l'acquisto di materie prime, sussidiarie, consumo e merci*
  Nell'ambito di tale posta, si evidenziano le Spese per prestazioni per 2.049 mgl/€, relativi all'assegno ordinario di importo pari

all'integrazione salariale, ridotto di un importo pari ai contributi previsti dall'articolo 26 della legge 28 febbraio 1986, n. 41.

- *Quote di accantonamento dell'esercizio*
  Tale voce si riferisce alle Assegnazioni e prelievi da riserve tecniche e fondi per la copertura di oneri futuri per 538 mgl/€ (-17 mgl/€ rispetto al 2017) quale saldo algebrico risultante:
  - per 546 mgl/€ dal prelievo dal fondo di accantonamento dei risultati d'esercizio per il pagamento delle prestazioni che verranno erogate dai Fondi di solidarietà di cui all'art. 3 della legge 92/2012 e agli artt. 26, 28 e 35 del d.lgs.148/2015;
  - per 8 mgl/€ dall'assegnazione al fondo di accantonamento degli interessi attivi sul c/c con la gestione per la produzione dei servizi per anticipazioni alle gestioni deficitarie.

Con specifico riguardo agli interessi, si rinvia a quanto formulato al paragrafo 5.3 della parte prima della presente relazione.

- *Oneri diversi di gestione*
  Tale posta viene principalmente interessata:
  - dai Trasferimenti passivi per 8 mgl/€ a favore degli Istituti di patronato;
  - dai Valori di copertura di periodi assicurativi per 1.799 mgl/€, per contribuzione correlata ad assegni ordinari;
  - dalle Spese di amministrazione[1] per 503 mgl/€.

SITUAZIONE PATRIMONIALE

Lo stato patrimoniale alla fine del 2018 evidenzia attività per 7.086 mgl/€ e passività per 32 mgl/€, con una consistenza patrimoniale netta pari a 7.054 mgl/€, che, come detto in premessa, viene accantonata in un Fondo a copertura delle prestazioni che verranno erogate.

Si evidenziano, tra le Attività, le Disponibilità afferenti ai Rapporti di c/c tra le gestioni e la gestione per la produzione dei servizi per 6.471 mgl/€ e, tra le Passività, il Fondo di accantonamento degli interessi attivi sul c/c con la gestione per la produzione dei servizi per anticipazioni alle gestioni deficitarie per 25 mgl/€.

1 - Le spese di amministrazione sostenute dall'Istituto vengono successivamente ripartite tra le gestioni ai sensi dell'art. 57 del Regolamento di contabilità

Il collegio, fatte salve le osservazioni formulate nella parte prima della relazione generale e sulla base delle osservazioni e delle segnalazioni precedentemente svolte, ritiene che il presente bilancio preventivo possa essere approvato.

IL COLLEGIO DEI SINDACI

Paola Chiari

Roberto Nicolò

Giorgio Danieli

Benito Di Troia

Danilo Giovanni Festa

Natale Forlani

Pietro Voci

INPS - Collegio Sindacale

50 Fondo di solidarietà bilaterale ormeggiatori e barcaioli dei porti italiani.

Relazione al bilancio preventivo 2018

L'art. 3 della legge n. 92/2012, nel definire un sistema inteso ad assicurare adeguate forme di sostegno al reddito per i lavoratori dei diversi settori economici, ha previsto che le organizzazioni sindacali e imprenditoriali comparativamente più rappresentative a livello nazionale stipulassero accordi e contratti collettivi, anche intersettoriali, aventi ad oggetto la costituzione di Fondi di solidarietà per il sostegno del reddito per i settori non coperti dalla normativa in materia di integrazione salariale.
Con l'accordo collettivo stipulato in data 6 marzo 2014 tra A.N.G.O.P.I. e FILT, CGIL, FIT CISL, UILTRASPORTI le parti hanno convenuto di costituire il "*Fondo di solidarietà bilaterale degli ormeggiatori e barcaioli dei porti italiani*" ai sensi dell'articolo 3, comma 4, legge 28 giugno 2012, n. 92.
Successivamente è intervenuto il decreto legislativo n. 148 del 14 settembre 2015 che, nel riordinare la normativa degli ammortizzatori sociali, ha abrogato i commi da 4 a 19-ter e da 22 a 45 dell'articolo 3 della legge 28 giugno 2012, n. 92. Inoltre, il comma 5 dell'articolo 46 del decreto legislativo n. 148/2015 ha previsto che "*laddove disposizioni di legge o regolamentari dispongano un rinvio (...) all'articolo 3, commi da 4 a 45, della legge n. 92 del 2012, ovvero ad altre disposizioni abrogate dal presente articolo, tali rinvii si intendono riferiti alle corrispondenti norme del presente decreto*".
Inoltre, il citato decreto legislativo n. 148/2015 ha introdotto, alcune modifiche nell'ambito di applicazione dei Fondi di solidarietà in conseguenza delle quali, a norma dell'art. 26, comma 7, l'istituzione dei Fondi è obbligatoria per tutti i settori che non rientrano nell'ambito di applicazione della cassa integrazione guadagni, in relazione ai datori di lavoro che occupano mediamente più di cinque dipendenti, compresi gli apprendisti. Sono state, inoltre, modificate la platea dei destinatari e le prestazioni erogabili dai Fondi di solidarietà.
A tal fine è stato istituito presso l'INPS con decreto n. 95440 del 18 aprile 2016 del Ministro del lavoro e delle politiche sociali, di concerto con il Ministro dell'Economia e delle Finanze, pubblicato nella Gazzetta Ufficiale n. 138 del 15 giugno 2016, "*il Fondo di solidarietà bilaterale del settore dei Gruppi ormeggiatori e barcaioli dei porti italiani*".
Al riguardo occorre segnalare che l'art. 35 del decreto legislativo n. 148/2015 prevede l'obbligo di bilancio in pareggio e l'impossibilità di erogare prestazioni in carenza di disponibilità per i Fondi istituiti ai sensi dei commi 26, 27 e 28, tra i quali figura anche il Fondo in parola. Per effetto di detta disposizione il risultato di esercizio positivo di cui sopra si traduce integralmente in un'assegnazione al fondo di accantonamento dei risultati di esercizio all'uopo predisposto a copertura delle prestazioni che verranno erogate.

Il preventivo per l'anno 2018 della gestione in esame presenta una situazione riepilogata nel prospetto che segue.

Descrizione	Consuntivo 2016	Previsioni 2017 Assestate	Previsioni 2018	Differenze Previsioni 2018 su Previsioni 2017 Assestate	
				assolute	%
	in migliaia di euro				
Valore della produzione	241	576	165	-76	-31,54%
Costo della produzione	-228	-564	-165	63	-27,63%
Differenza	13	12	0	-13	-100,00%
Proventi e oneri finanziari	1	0	1	0	0,00%
Rettifiche di valore di attività finanziarie	0	0	0	0	---
Proventi e oneri straordinari	0	0	0	0	---
Imposte di esercizio	-14	-12	-1	13	-92,86%
Risultato d'esercizio	**0**	**0**	**0**	**0**	---

Con riguardo ai singoli valori di bilancio della gestione, il collegio ritiene di evidenziare i seguenti aspetti.

GESTIONE ECONOMICA

Valore della produzione

- *Proventi e corrispettivi per la produzione delle prestazioni e/o servizi*
  Nell'ambito di tale posta, si evidenzia la somma di 165 mgl/€ a titolo di Aliquote contributive a carico dei datori di lavoro e/o degli iscritti, riferibili:
  - per 163 mgl/€ al contributo ordinario dello 0,30% della retribuzione mensile imponibile ai fini previdenziali dei lavoratori dipendenti (esclusi i dirigenti), di cui due terzi a carico del datore di lavoro e un terzo a carico del lavoratore;
  - per 2 mgl/€ al contributo addizionale totalmente a carico del datore di lavoro che ricorra alla sospensione o riduzione dell'attività lavorativa, calcolato in rapporto alle retribuzioni perse nella misura dell'1,5% per le imprese calcolato sulle retribuzioni imponibili ai fini previdenziali perse dai lavoratori interessati dalle prestazioni.

Costo della produzione

- *Costi per l'acquisto di materie prime, sussidiarie, consumo e merci*
  Nell'ambito di tale posta, si evidenziano le Spese per prestazioni per 36 mgl/€ relativi all'erogazione dell'assegno ordinario a favore dei lavoratori (esclusi i dirigenti) interessati da riduzioni dell'orario di lavoro o da sospensione temporanea dell'attività lavorativa per le causali previste dalla normativa in materia di integrazione salariale ordinaria o straordinaria.
  L'importo dell'assegno ordinario è pari alla prestazione di integrazione salariale, con i relativi massimali.

- *Quote di accantonamento dell'esercizio*
  Tale voce si riferisce alle Assegnazioni e prelievi da riserve tecniche e fondi per la copertura di oneri futuri per 56 mgl/€ (-401 mgl/€ rispetto al 2017) riguardanti:
  - per 55 mgl/€ l'accantonamento dei risultati d'esercizio per il pagamento delle prestazioni che verranno erogate dai Fondi di solidarietà di cui all'art. 3 della legge 92/2012 e agli artt. 26, 28 e 35 del d.lgs.148/2015;
  - per 1 mgl/€ dall'assegnazione al fondo di accantonamento degli interessi attivi sul c/c con la gestione per la produzione dei servizi per anticipazioni alle gestioni deficitarie.

Con specifico riguardo agli interessi, si rinvia a quanto formulato al paragrafo 5.3 della parte prima della presente relazione.

- *Oneri diversi di gestione*
  Tale posta viene principalmente interessata:
  - dai Valori di copertura di periodi assicurativi per 48 mgl/€, per contribuzione correlata ad assegni straordinari;
  - dalle Spese di amministrazione[1] per 21 mgl/€.

SITUAZIONE PATRIMONIALE

Lo stato patrimoniale alla fine del 2018 evidenzia attività per 713 mgl/€ e passività per 2 mgl/€, con una consistenza patrimoniale netta pari a 711 mgl/€, che, come detto in premessa, viene accantonata in un Fondo a copertura delle prestazioni che verranno erogate.

Si evidenziano, tra le Attività, le Disponibilità afferenti ai Rapporti di c/c tra le gestioni e la gestione per la produzione dei servizi per 683 mgl/€ e, tra le Passività, il Fondo di accantonamento degli interessi attivi sul c/c con la gestione per la produzione dei servizi per anticipazioni alle gestioni deficitarie per 2 mgl/€.

1 - Le spese di amministrazione sostenute dall'Istituto vengono successivamente ripartite tra le gestioni ai sensi dell'art. 57 del Regolamento di contabilità.

Il collegio, fatte salve le osservazioni formulate nella parte prima della relazione generale e sulla base delle osservazioni e delle segnalazioni precedentemente svolte, ritiene che il presente bilancio preventivo possa essere approvato.

IL COLLEGIO DEI SINDACI

Paola Chiari

Roberto Nicolò

Giorgio Danieli

Benito Di Troia

Danilo Giovanni Festa

Natale Forlani

Pietro Voci

INPS - Collegio Sindacale

51 Fondo territoriale intersettoriale della provincia autonoma di Trento – Fondo di solidarietà Trentino.

Relazione al bilancio preventivo 2018

Con riferimento in particolare alla normativa disciplinante il Fondo in argomento, occorre evidenziare che l'articolo 40 del decreto legislativo n. 148/2015 ha previsto la possibilità di istituire, con il sostegno delle province, un fondo di solidarietà territoriale intersettoriale delle province autonome di Trento e Bolzano, a cui si applica la disciplina prevista per i fondi di solidarietà bilaterali di cui agli articoli 26 e 35 del decreto legislativo n. 148/2015.
Per effetto di tali disposizioni è stato istituito presso l'Inps con decreto interministeriale n. 96077 del 1 giugno 2016, pubblicato in Gazzetta Ufficiale n. 180 del 3 agosto 2016, il Fondo di Solidarietà del Trentino.
Il nuovo Fondo ha lo scopo di assicurare al personale dei datori di lavoro privati, non rientranti nel campo di applicazione della normativa in materia di integrazione salariale o dei fondi di solidarietà bilaterali di cui agli articoli 26 e 27 del decreto legislativo n. 148/2015 e che occupano almeno il 75 per cento dei propri dipendenti in unità produttive ubicate nel territorio della provincia di Trento, una serie di interventi a tutela del reddito dei lavoratori nei casi di riduzione o sospensione dell'attività lavorativa nonché nei casi di processi di agevolazione all'esodo.
Il Fondo può anche finanziare programmi formativi di riqualificazione dei lavoratori.
Al riguardo occorre segnalare che l'art. 35 del decreto legislativo n. 148/2015 prevede l'obbligo di bilancio in pareggio e l'impossibilità di erogare prestazioni in carenza di disponibilità per i Fondi istituiti ai sensi dei commi 26, 27 e 28, tra i quali figura anche il Fondo in parola. Per effetto di detta disposizione il risultato di esercizio positivo di cui sopra si traduce integralmente in un'assegnazione al fondo di accantonamento dei risultati di esercizio all'uopo predisposto a copertura delle prestazioni che verranno erogate.

Il preventivo per l'anno 2018 della gestione in esame presenta una situazione riepilogata nel prospetto che segue.

Descrizione	Previsioni 2017 Assestate	Previsioni 2018	Differenze Previsioni 2018 su Previsioni 2017 Assestate	
			assolute	%
	in migliaia di euro			
Valore della produzione	7.849	4.299	-3.550	-45,23%
Costo della produzione	-7.850	-4.295	3.555	-45,29%
Differenza	-1	4	5	----
Proventi e oneri finanziari	2	4	2	100,00%
Rettifiche di valore di attività finanziarie	0	0	0	----
Proventi e oneri straordinari	0	0	0	----
Imposte di esercizio	-1	-8	-7	700,00%
Risultato d'esercizio	**0**	**0**	**0**	----

Con riguardo ai singoli valori di bilancio della gestione, il collegio ritiene di evidenziare i seguenti aspetti.

GESTIONE ECONOMICA

Valore della produzione

- *Proventi e corrispettivi per la produzione delle prestazioni e/o servizi*
  Nell'ambito di tale posta, si evidenzia la somma di 4.299 mgl/€ a titolo di Aliquote contributive a carico dei datori di lavoro e/o degli iscritti, riferibili:
  - per 4.110 mgl/€ al contributo ordinario dello 0,45% della retribuzione mensile imponibile ai fini previdenziali dei lavoratori dipendenti (esclusi i dirigenti), di cui due terzi a carico del datore di lavoro e un terzo a carico del lavoratore;
  - per 189 mgl/€ al contributo addizionale totalmente a carico del datore di lavoro che ricorra alla sospensione o riduzione dell'attività lavorativa, calcolato nella misura del 4% in rapporto alle retribuzioni perse dai lavoratori che fruiscono della prestazione.

Costo della produzione

- *Costi per l'acquisto di materie prime, sussidiarie, consumo e merci*
  Nell'ambito di tale posta, si evidenziano le Spese per prestazioni per 2.532 mgl/€ relativi:
  - per 2.300 mgl all'onere sostenuto per gli assegni ordinari, corrisposti per riduzioni e/o sospensioni dell'orario di lavoro;
  - per 232 mgl/€ all'onere per il finanziamento dei programmi formativi di riconversione o riqualificazione professionale.

- *Quote di accantonamento dell'esercizio*
  Tale voce si riferisce alle Assegnazioni e prelievi da riserve tecniche e fondi per la copertura di oneri futuri per 767 mgl/€ (-3.537 mgl/€ rispetto al 2017) riguardanti:
  - per 763 mgl/€ l'accantonamento dei risultati d'esercizio per il pagamento delle prestazioni che verranno erogate dai Fondi di solidarietà di cui all'art. 3 della legge 92/2012 e agli artt. 26, 28 e 35 del d.lgs.148/2015;
  - per 4 mgl/€ dall'assegnazione al fondo di accantonamento degli interessi attivi sul c/c con la gestione per la produzione dei servizi per anticipazioni alle gestioni deficitarie.

Con specifico riguardo agli interessi, si rinvia a quanto formulato al paragrafo 5.3 della parte prima della presente relazione.

- *Oneri diversi di gestione*
  Tale posta viene principalmente interessata:
  - dai Trasferimenti passivi per 8 mgl/€, relativi alle contribuzioni da devolvere agli Istituti di patronato;

- dai Valori di copertura di periodi assicurativi per 969 mgl/€ (947 mgl/€ nell'assestato 2017), relativi al trasferimento della contribuzione correlata all'erogazione degli assegni ordinari;
- dalle Spese di amministrazione[1] per 16 mgl/€.

SITUAZIONE PATRIMONIALE

Lo stato patrimoniale alla fine del 2018 evidenzia attività per 5.080 mgl/€ e passività per 16 mgl/€, con una consistenza patrimoniale netta pari a 5.065 mgl/€, che, come detto in premessa, viene accantonata in un Fondo a copertura delle prestazioni che verranno erogate.

Si evidenziano, tra le Attività, le Disponibilità afferenti ai Rapporti di c/c tra le gestioni e la gestione per la produzione dei servizi per 4.714 mgl/€.

Il collegio, fatte salve le osservazioni formulate nella parte prima della relazione generale e sulla base delle osservazioni e delle segnalazioni precedentemente svolte, ritiene che il presente bilancio preventivo possa essere approvato.

IL COLLEGIO DEI SINDACI

Paola Chiari [redacted]

Roberto Nicolò

Giorgio Danieli

Benito Di Troia

Danilo Giovanni Festa [redacted]

Natale Forlani [redacted]

Pietro Voci

1 - Le spese di amministrazione sostenute dall'Istituto vengono successivamente ripartite tra le gestioni ai sensi dell'art. 57 del Regolamento di contabilità

INPS - Collegio Sindacale

52 Fondo di solidarietà bilaterale della provincia autonoma di Bolzano - Alto Adige

Relazione al bilancio preventivo 2018

Con riferimento in particolare alla normativa disciplinante il Fondo in argomento, occorre evidenziare che l'articolo 40 del decreto legislativo n. 148/2015 ha previsto la possibilità di istituire, con il sostegno delle province, un fondo di solidarietà territoriale intersettoriale delle province autonome di Trento e Bolzano, a cui si applica la disciplina prevista per i fondi di solidarietà bilaterali di cui agli articoli 26 e 35 del decreto legislativo n. 148/2015.
Per effetto di tali disposizioni e dopo gli accordi collettivi provinciali stipulati in data 15 dicembre 2015 e 27 aprile 2016, è stato istituito presso l'Inps con decreto interministeriale n. 98187 del 20 dicembre 2016, pubblicato in Gazzetta Ufficiale n. 54 del 6 marzo 2017, il Fondo di solidarietà bilaterale di Bolzano - Alto Adige.
Il nuovo Fondo ha lo scopo di assicurare al personale dei datori di lavoro privati, non rientranti nel campo di applicazione della normativa in materia di integrazione salariale o dei fondi di solidarietà bilaterali di cui agli articoli 26 e 27 del decreto legislativo n. 148/2015 e che occupano almeno il 75 per cento dei propri dipendenti in unità produttive ubicate nel territorio della provincia di Bolzano - Alto Adige, una serie di interventi a tutela del reddito dei lavoratori nei casi di riduzione o sospensione dell'attività lavorativa per le cause previste dalla normativa in materia di integrazione salariale ordinaria e straordinaria.
Al riguardo occorre segnalare che l'art. 35 del decreto legislativo n. 148/2015 prevede l'obbligo di bilancio in pareggio e l'impossibilità di erogare prestazioni in carenza di disponibilità per i Fondi istituiti ai sensi dei commi 26, 27 e 28, tra i quali figura anche il Fondo in parola. Per effetto di detta disposizione il risultato di esercizio positivo di cui sopra si traduce integralmente in un'assegnazione al fondo di accantonamento dei risultati di esercizio all'uopo predisposto a copertura delle prestazioni che verranno erogate.

Il preventivo per l'anno 2018 della gestione in esame presenta una situazione riepilogata nel prospetto che segue.

Descrizione	Previsioni 2018
	in migliaia di euro
Valore della produzione	4.476
Costo della produzione	-4.476
Differenza	0
Proventi e oneri finanziari	0
Rettifiche di valore di attività finanziarie	0
Proventi e oneri straordinari	0
Imposte di esercizio	0
Risultato d'esercizio	**0**

Con riguardo ai singoli valori di bilancio della gestione, il collegio ritiene di evidenziare i seguenti aspetti.

GESTIONE ECONOMICA

Valore della produzione

- *Proventi e corrispettivi per la produzione delle prestazioni e/o servizi*
  Nell'ambito di tale posta, si evidenzia la somma di 4.476 mgl/€ a titolo di Aliquote contributive a carico dei datori di lavoro e/o degli iscritti, riferibili:
  - per 4.407 mgl/€ al contributo ordinario dello 0,45% della retribuzione mensile imponibile ai fini previdenziali dei lavoratori dipendenti (esclusi i dirigenti), di cui due terzi a carico del datore di lavoro e un terzo a carico del lavoratore;
  - per 70 mgl/€ al contributo addizionale totalmente a carico del datore di lavoro che ricorra alla sospensione o riduzione dell'attività lavorativa, calcolato nella misura del 4% in rapporto alle retribuzioni perse dai lavoratori che fruiscono della prestazione.

Costo della produzione

- *Costi per l'acquisto di materie prime, sussidiarie, consumo e merci*
  Nell'ambito di tale posta, si evidenziano le Spese per prestazioni per 2.547 mgl/€ relativi all'onere sostenuto per gli assegni ordinari, corrisposti per riduzioni e/o sospensioni dell'orario di lavoro.

- *Quote di accantonamento dell'esercizio*
  Tale voce si riferisce alle Assegnazioni e prelievi da riserve tecniche e fondi per la copertura di oneri futuri per 372 mgl/€ riguardanti quasi esclusivamente l'accantonamento dei risultati d'esercizio per il pagamento delle prestazioni che verranno erogate dai Fondi di solidarietà di cui all'art. 3 della legge 92/2012 e agli artt. 26, 28 e 35 del decreto legislativo n. 148/2015.

- *Oneri diversi di gestione*
  Tale posta viene principalmente interessata:
  - dai Trasferimenti passivi per 8 mgl/€, relativi alle contribuzioni da devolvere agli Istituti di patronato;
  - dai Valori di copertura di periodi assicurativi per 1.538 mgl/€, relativi al trasferimento della contribuzione correlata all'erogazione degli assegni ordinari;
  - dalle Spese di amministrazione[1] per 9 mgl/€.

1 - Le spese di amministrazione sostenute dall'Istituto vengono successivamente ripartite tra le gestioni ai sensi dell'art. 57 del Regolamento di contabilità

SITUAZIONE PATRIMONIALE

Lo stato patrimoniale alla fine del 2018 evidenzia attività per 380 mgl/€ e passività per 8 mgl/€, con una consistenza patrimoniale netta pari a 372 mgl/€, che, come detto in premessa, viene accantonata in un Fondo a copertura delle prestazioni che verranno erogate.

Si evidenziano, tra le Attività, i Ratei attivi per contributi che verranno riscossi nell'anno successivo per 362 mgl/€ e le Disponibilità afferenti ai Rapporti di c/c tra le gestioni e la gestione per la produzione dei servizi per 18 mgl/€.

Il collegio, fatte salve le osservazioni formulate nella parte prima della relazione generale, ritiene che il presente bilancio preventivo possa essere approvato.

IL COLLEGIO DEI SINDACI

Paola Chiari

Roberto Nicolò

Giorgio Danieli

Benito Di Troia

Danilo Giovanni Festa

Natale Forlani

Pietro Voci

Doc. N° 552

INPS

Istituto Nazionale Previdenza Sociale

BILANCIO DI PREVISIONE DELL'INPS PER L'ANNO 2018 E BILANCIO PLURIENNALE PER IL TRIENNIO 2018 - 2020

RELAZIONE DEL PRESIDENTE

I N D I C E

Premessa 4

Parte Prima
SINTESI DEI RISULTATI PREVISTI

1 Sintesi dei risultati della Gestione Generale 5
2 Risultati delle Gestioni e Fondi amministrati 9
3 Andamento della spesa pensionistica ed incidenza sul PIL 13

Parte Seconda
IL QUADRO NORMATIVO E MACROECONOMICO DI RIFERIMENTO

1 Il quadro di riferimento normativo 15
2 Il quadro di riferimento macroeconomico 17

Parte Terza
L'ANDAMENTO DEL NUMERO DELLE PENSIONI, DEI CONTRIBUENTI E L'ANDAMENTO DEGLI ONERI A CARICO DELLA GIAS

1 L'andamento del numero delle pensioni 18
2 L'andamento del numero dei contribuenti 24
3 L'andamento degli oneri GIAS 27
3.1 Gli oneri GIAS 27
3.2 La copertura degli oneri e i trasferimenti dallo Stato 28

Parte Quarta
LA GESTIONE FINANZIARIA

1 I residui e la situazione amministrativa 34
2 La Gestione di competenza finanziaria 36
2.1 La situazione complessiva 36
2.2 Le entrate correnti 38
2.3 Le uscite correnti 42
2.4 Le spese di funzionamento ed i costi di gestione 46
3 La Gestione di cassa 49
3.1 Le riscossioni 49
3.2 I pagamenti 50

Parte Quinta
LA GESTIONE ECONOMICO-PATRIMONIALE

1 Il Conto economico generale 54
2 La Situazione patrimoniale generale 55
2.1 Il patrimonio netto 55
2.2 Le attività 56
2.3 Le passività 60

Parte Sesta
IL BILANCIO DI PREVISIONE PLURIENNALE 2018 – 2020

1 Il quadro normativo e macroeconomico 62
2 Le previsioni di competenza finanziaria 64

PREMESSA

Con decreto del Presidente della Repubblica del 16 febbraio 2015 il Prof. Tito Boeri è stato nominato, per la durata di un quadriennio, Presidente dell'Istituto Nazionale della Previdenza Sociale (I.N.P.S.).

Con decreto-legge 31 maggio 2010, n. 78 - convertito, con modificazioni, dalla legge 30 luglio 2010 n. 122 - sono state devolute al Presidente le competenze attribuite al Consiglio di Amministrazione dalle disposizioni contenute nel decreto del Presidente della Repubblica 30 aprile 1970, n. 639, nella legge 9 marzo 1989, n. 88, nel decreto legislativo 30 giugno 1994, n. 479, nel decreto del Presidente della Repubblica 24 settembre 1997, n. 366 e da qualunque altra norma riguardante gli Enti pubblici di previdenza ed assistenza di cui all'art. 1, comma 1, del decreto legislativo 30 giugno 1994, n. 479. Le suddette competenze sono esercitate dal Presidente con proprie determinazioni.

Per effetto delle predette disposizioni, la relazione al Bilancio preventivo dell'INPS per l'anno 2018, è presentata dal Presidente dell'Istituto.

Ciò premesso, nella presente relazione si esporranno i risultati complessivi dell'INPS, rinviando per tutte le altre informazioni all'allegato tecnico del Direttore Generale che accompagna il bilancio di previsione 2018.

Eventuali discordanze riscontrabili nei dati contenuti nella presente relazione sono dovute ad arrotondamenti al milione.

PARTE PRIMA

SINTESI DEI RISULTATI PREVISTI

1. SINTESI DEI RISULTATI DELLA GESTIONE GENERALE

I dati per l'anno 2018 emergenti dal progetto di bilancio di previsione, redatto alla luce del quadro macroeconomico e legislativo di riferimento al 31 agosto 2017, di cui alla parte seconda della presente relazione, si riassumono nei valori di seguito indicati, posti a confronto con i risultati delle previsioni assestate dell'anno 2017 e con quelli consuntivi dell'anno 2016 *(cfr. Tabella n. 1.1.)*.

Tabella n. 1.1. - INPS - ANDAMENTO DELLA GESTIONE GENERALE
in milioni di euro

AGGREGATI	2016 CONSUNTIVO	2017 PREVISIONI ASSESTATE	*Variazioni 2017/2016*	2018 PREVISIONI ORIGINARIE	*Variazioni 2018/2017*
GESTIONE ECONOMICO-PATRIMONIALE					
1. Risultato economico di esercizio	**-6.220**	**-9.803**	*-3.583*	**-7.581**	*2.222*
2. Patrimonio netto al 31 dicembre	**78**	**-9.666**	*-9.744*	**-17.191**	*-7.525*
GESTIONE DI COMPETENZA FINANZIARIA					
1. Risultato di parte corrente	**-457**	**-4.190**	*-3.732*	**-4.765**	*-575*
2. Risultato in conto capitale	**808**	**2**	*-806*	**-647**	*-649*
3. Avanzo (+) Disavanzo (-) complessivo	**351**	**-4.187**	*-4.538*	**-5.411**	*-1.224*
GESTIONE DI CASSA					
1. Apporti complessivi dello Stato	**108.117**	**110.794**	*2.677*	**109.436**	*-1.358*
di cui:					
Trasferimenti dallo Stato	***104.124***	***107.196***	*3.072*	***104.391***	*-2.804*
Anticipazioni di cassa	***3.993***	***3.598***	*-395*	***5.045***	*1.447*
2. Differenziale da coprire	**-8.865**	**-13.213**	*-4.348*	**-16.374**	*-3.161*
3. Aumento (+) Diminuzione (-) disponibilità liquide	**-4.872**	**-9.615**	*-4.743*	**-11.329**	*-1.714*

Risultato economico di esercizio – anno 2018
in milioni di euro

Valore della produzione (A)	**324.160**
Costo della produzione (B)	**331.756**
Differenza (A) – (B)	**-7.596**
Proventi ed oneri finanziari	**252**
Rettifiche di valore di attività finanziarie	**0**
Proventi ed oneri straordinari	**-71**
Imposte dell'esercizio	**-166**
Risultato economico	**-7.581**

Patrimonio netto al 31/12/2018
in milioni di euro

Totale attivo	**160.997**
Totale passivo	**178.187**
Patrimonio netto	**-17.191**

Risultato della gestione di competenza finanziaria – anno 2018
in milioni di euro

A G G R E G A T I	ENTRATE	USCITE
- correnti	**339.757**	**344.522**
- in conto capitale	**12.210**	**12.857**
- per partite di giro	**64.362**	**64.362**
TOTALE	**416.330**	**421.741**
AVANZO (+) DISAVANZO (-) FINANZIARIO		**-5.411**

Risultato della gestione di cassa – anno 2018
in milioni di euro

A G G R E G A T I	RISCOSSIONI	PAGAMENTI
- correnti	329.038	344.962
- in conto capitale	12.211	7.881
- per partite di giro	64.259	63.994
TOTALE	405.508	416.837
AVANZO (+) DISAVANZO (-) DI CASSA		-11.329

Situazione Amministrativa presunta - anno 2018
in milioni di euro

Consistenza di cassa alla fine dell'esercizio 2018	12.443	
Residui attivi	176.604	
Residui passivi		162.195
Situazione amministrativa presunta al 31/12/2018		26.853

Gli effetti complessivi delle valutazioni previsionali per l'anno 2018 si traducono sul bilancio in:

- un disavanzo economico di esercizio di 7.581 milioni di euro in diminuzione di 2.222 milioni di euro rispetto al disavanzo di 9.803 milioni previsto per l'anno 2017;

- un patrimonio netto negativo per 17.191 milioni di euro con un decremento di 7.525 milioni rispetto al patrimonio netto negativo per 9.666 milioni previsto per l'anno 2017;

- un disavanzo finanziario di parte corrente di 4.765 milioni di euro con un incremento di 575 milioni di euro rispetto al disavanzo di 4.190 milioni previsto per il 2017;

- un disavanzo finanziario complessivo di 5.411 milioni di euro con un incremento di 1.224 milioni rispetto al disavanzo di 4.187 milioni previsto per il 2017;

- un differenziale di cassa negativo per 16.374 milioni (13.213 nel 2017) coperto con le anticipazioni dello Stato per 5.045 milioni, e per 11.329 milioni con diminuzione delle giacenze di cassa dell'Istituto;

- un avanzo di amministrazione presunto al 31/12/2018 di 26.853 milioni di euro rispetto all'avanzo di 32.264 milioni previsto alla fine del 2017, con un decremento di 5.411 milioni.

Come premesso, i dati previsionali sono stati elaborati sulla base delle disposizioni normative vigenti al 31 agosto 2017. Non sono ricompresi gli effetti delle leggi e dei decreti pubblicati successivamente a tale data. In particolare, le previsioni non tengono conto degli effetti dell'art. 24 del disegno di legge di Bilancio 2018 ("Bilancio di previsione dello Stato per l'anno finanziario 2018 e bilancio pluriennale per il triennio 2018-2020"), in corso di approvazione, che prevede che le anticipazioni di bilancio concesse dallo Stato iscritte al 31/12/2015 nel rendiconto dell'Istituto quali debiti nei confronti dello stesso Stato, ai sensi dell'art. 35, comma 3, della Legge 448/1998 siano compensate, fino a concorrenza, con i crediti verso lo Stato iscritti alla medesima data nel bilancio dell'INPS. Per l'eccedenza le anticipazioni si intendono, invece, effettuate a titolo definitivo. Il comma 2 dell'art. 24 specifica che con la procedura di cui all'articolo 14 della legge 7 agosto 1990, n. 241 (Conferenza di servizi) sono definiti i capitoli del bilancio dell'INPS per i quali viene effettuata la compensazione, nonché i criteri e le gestioni previdenziali a cui attribuire i trasferimenti definitivi.

La regolazione dei rapporti finanziari tra Stato e INPS come sopra descritta, ove approvata, potrà produrre effetti sul bilancio finanziario, sullo stato patrimoniale e sulla situazione amministrativa dell'Istituto. Infatti, la compensazione di crediti e debiti porterà ad una diminuzione dei residui attivi per 29.406 milioni, mentre i residui passivi diminuiranno per 88.879 milioni; per effetto di tale variazione l'avanzo di amministrazione passerà da 26.853 milioni del Preventivo originario 2018 a 86.325 milioni. Anche il Patrimonio subirà una variazione in aumento pari a 59.472 milioni.

2. RISULTATI DELLE GESTIONI E FONDI AMMINISTRATI

In relazione ai risultati previsti per le singole gestioni si forniscono le seguenti informazioni.

Il Comparto dei fondi dei lavoratori dipendenti (*cfr. Tabella n. 1.2. e 1.3.*) presenta un risultato economico di esercizio positivo di 6.469 milioni di euro, rispetto al risultato economico di esercizio positivo di 3.961 milioni previsto nel 2017, quale somma algebrica tra:

- 1.345 milioni di risultato economico positivo determinato dalla somma algebrica del risultato positivo del Fondo pensioni lavoratori dipendenti (10.113 milioni) e quello negativo delle separate contabilità dei soppressi Fondi Trasporti (-954 milioni), Elettrici (-2.183 milioni), Telefonici (-1.383 milioni) ed INPDAI (-4.249 milioni);

- 5.124 milioni di avanzo della Gestione prestazioni temporanee ai lavoratori dipendenti.

Il medesimo comparto espone un patrimonio netto di 61.970 milioni di euro, quale somma algebrica tra:

- 137.205 milioni di deficit complessivo determinato dalla somma dei deficit del Fondo pensioni lavoratori dipendenti (-20.602 milioni) e delle separate contabilità dei soppressi Fondi Trasporti (-22.925 milioni), Elettrici (-36.124 milioni), Telefonici (-10.764 milioni) ed INPDAI (-46.790 milioni). Il deficit complessivo delle separate contabilità (-116.603 milioni) rappresenta l'85% del deficit complessivo del FPLD;

- 199.175 milioni di patrimonio netto della Gestione prestazioni temporanee ai lavoratori dipendenti.

La Gestione speciale di previdenza ex INPDAP e la Gestione speciale di previdenza ex ENPALS contribuiscono al conto economico complessivo, rispettivamente, con un risultato economico di esercizio negativo di 10.586 milioni di euro ed un risultato d'esercizio positivo di 258 milioni di euro.

Per il risultato di esercizio e la situazione patrimoniale netta previste per le altre gestioni amministrate si rimanda ai dati esposti nell'apposita tabella (*cfr. Tabella n. 1.2.*).

Tabella n. 1.2. - ANDAMENTO ECOMONICO-PATRIMONIALE DELLE GESTIONI AMMINISTRATE

in milioni di euro

GESTIONI E FONDI	2017 - PREVISIONI ASSESTATE		2018 - PREVISIONI ORIGINARIE	
	Risultato economico di esercizio	Situazione patrimoniale al 31.12.2017	Risultato economico di esercizio	Situazione patrimoniale al 31.12.2018
GESTIONI PENSIONISTICHE AGO				
* Fondo pensioni lavoratori dipendenti	-276	**-138.550**	1.345	**-137.205**
- Fondo Pensioni lavoratori dipendenti	*8.147*	***-30.716***	*10.113*	***-20.602***
- Ex Fondo trasporti	*-956*	***-21.972***	*-954*	***-22.925***
- Ex Fondo elettrici	*-2.074*	***-33.941***	*-2.183*	***-36.124***
- Ex Fondo telefonici	*-1.327*	***-9.380***	*-1.383*	***-10.764***
- Ex INPDAI	*-4.067*	***-42.541***	*-4.249*	***-46.790***
* Gestione coltivatori diretti, coloni e mezzadri	-3.144	**-90.271**	-3.175	**-93.446**
* Gestione artigiani	-5.185	**-66.543**	-4.969	**-71.512**
* Gestione commercianti	-1.418	**-7.221**	-678	**-7.899**
* Gestione parasubordinati	5.332	**116.342**	6.391	**122.732**
GESTIONI PENSIONISTICHE ESCLUSIVE DELL'AGO				
* Gestione speciale di previdenza dei dipendenti dell'amministrazione pubblica	-8.842	**-21.763**	-10.586	**-32.349**
GESTIONI PENSIONISTICHE SOSTITUTIVE AGO				
* Fondo dazieri	0	**0**	0	**0**
* Fondo volo	-152	**-902**	-155	**-1.057**
* Fondo spedizionieri doganali	0	**13**	0	**13**
* Fondo Ferrovie dello Stato SpA	0	**1**	0	**1**
* Gestione speciale per il personale delle Poste Italiane SpA	-425	**292**	-441	**-149**
* Gestione speciale di previdenza dei dipendenti ex ENPALS	205	**4.764**	258	**5.022**
* Fondo sportivi L. 222/2007	0	**0**	0	**0**
GESTIONI PENSIONISTICHE INTEGRATIVE AGO				
* Gestione Minatori	-11	**-615**	-10	**-625**
* Fondo Gas	-9	**120**	0	**119**
* Fondo Esattoriali	34	**963**	35	**998**
* Gestione trattamenti pensionistici Enti disciolti (evidenza contabile)	0	**0**	0	**0**
* Fondo pensioni personale Enti portuali Gevova e Trieste	0	**0**	0	**0**
GESTIONI PENSIONISTICHE MINORI				
* Fondo iscrizioni collettive	0	**13**	0	**13**
* Fondo persone che svolgono lavori di cura non retribuiti	-5	**-13**	-2	**-15**
* Fondo Clero	-49	**-2.323**	-46	**-2.369**
* Assicurazione facoltativa Invalidità e Vecchiaia	0	**-11**	0	**-10**
* Fondo erogazione trattamenti previdenziali vari	-1	**-143**	-1	**-144**
GESTIONI ALTRI TRATTAMENTI ECONOMICI TEMPORANEI				
* Gestione Prestazioni temporanee ai Lavoratori Dipendenti	4.237	**194.050**	5.124	**199.175**
* Fondo solidarietà sostegno reddito per il personale delle Imprese di Credito	-1	**95**	8	**103**
* Fondo solidarietà sostegno reddito per il personale delle Imprese di Credito Cooperativo	3	**59**	3	**62**
* Fondo solidarietà sostegno reddito per il personale delle Imprese Assicuratrici	4	**29**	4	**33**
* Fondo solidarietà per il personale delle Imprese di Assicurazione liquid.ne coatta amministrativa	0	**1**	0	**1**
* Fondo per il sostegno del reddito del personale dei Monopoli di Stato	0	**0**	0	**0**
* Fondo solidarietà per il sostegno del personale al servizio riscossione Tributi erariali	-28	**30**	-22	**8**
* Fondo solidarietà sostegno per il personale del settore Trasporto aereo	75	**693**	-1	**692**
* Fondo solidarietà sostegno al personale delle "Poste Italiane SpA"	13	**96**	13	**109**
* Fondo concorso oneri contr.vi copertura assicurativa prev.le per periodi non coperti da contr.ne	14	**349**	14	**363**
* Fondo erogazione TFR ex art. 2120 c.c. ai Lavoratori Dipendenti del settore privato	0	**0**	0	**0**
* Fondo di solidarietà trasporto pubblico	0	**45**	0	**62**
* Fondo per le politiche attive sostegno reddito e dell'occupazione personale gruppo FS	0	**13**	0	**17**
* Fondo di integrazione salariale	0	**843**	0	**876**
* Fondo di solidarietà del Trentino	0	**4**	0	**5**
* Fondo di solidarietà settore marittimo	0	**8**	0	**7**
* Fondo di solidarietà bilaterale dei barcaioli dei porti italiani	0	**1**	0	**1**
Totale gestioni previdenziali *(da riportare)*	**-9.627**	**-9.531**	**-6.891**	**-16.366**

segue **: Tabella n. 1.2. - ANDAMENTO ECOMONICO-PATRIMONIALE DELLE GESTIONI AMMINISTRATE**

in milioni di euro

GESTIONI E FONDI	2017 - PREVISIONI ASSESTATE		2018 - PREVISIONI ORIGINARIE	
	Risultato economico di esercizio	Situazione patrimoniale al 31.12.2017	Risultato economico di esercizio	Situazione patrimoniale al 31.12.2018
riporto	**-9.627**	**-9.531**	**-6.891**	**-16.366**
GESTIONI INTERVENTI A CARICO DELLO STATO				
* GESTIONE INTERVENTI ASSISTENZIALI E DI SOSTEGNO	0	**0**	0	**0**
* GESTIONE INVALIDI CIVILI	0	**0**	0	**0**
ALTRE ATTIVITA'				
* GESTIONE PROVVISORIA EX SCAU	0	**44**	0	**44**
* GESTIONE PROVVISORIA EX SPORTASS	0	**-4**	0	**-4**
* FONDO DI RISERVA PER SPESE IMPREVISTE	-175	**-175**	-690	**-865**
Totale INPS	**-9.803**	**-9.666**	**-7.581**	**-17.191**
COMPARTO FONDI LAVORATORI DIPENDENTI				
*** FONDO PENSIONI LAVORATORI DIPENDENTI**	**-276**	**-138.550**	**1.345**	**-137.205**
* Fondo pensioni lavoratori dipendenti	8.147	**-30.716**	10.113	**-20.602**
* Ex Fondo Trasporti	-956	**-21.972**	-954	**-22.925**
* Ex Fondo Elettrici	-2.074	**-33.941**	-2.183	**-36.124**
* Ex Fondo Telefonici	-1.327	**-9.380**	-1.383	**-10.764**
* Ex INPDAI	-4.067	**-42.541**	-4.249	**-46.790**
*** GESTIONE PRESTAZIONI TEMPORANEE**	**4.237**	**194.050**	**5.124**	**199.175**
Totale del comparto	**3.961**	**55.500**	**6.469**	**61.970**

Tabella n. 1.3. - ANDAMENTO ECONOMICO-PATRIMONIALE DEL FONDO LAVORATORI DIPENDENTI

in milioni di euro

DESCRIZIONE	ANNO	FONDO PENSIONI LAVORATORI DIPENDENTI						GESTIONE PREST. TEMP. LAVORATORI DIPENDENTI (2)	COMPARTO FONDI LAVORATORI DIPENDENTI
		Fondo pensioni lavoratori dipendenti	ex Fondo trasporti da 1.1.1996	ex Fondo elettrici da 1.1.2000	ex Fondo telefonici da 1.1.2000	ex Gestione INPDAI da 1.1.2003	COMPLESSO F.P.L.D. (1)		
RISULTATO ECONOMICO DI ESERCIZIO	2003	-1.658	-1.018	-1.371	-23	-1.006	**-5.076**	**6.788**	**1.712**
	2004	2.096	-923	-1.770	-265	553	**-309**	**6.793**	**6.483**
	2005	2.246	-1.006	-1.680	-264	-1.983	**-2.687**	**6.267**	**3.580**
	2006	3.345	-991	-1.850	-392	-2.247	**-2.135**	**6.884**	**4.749**
	2007	5.311	-1.044	-1.900	-538	-2.605	**-776**	**8.680**	**7.904**
	2008	9.229	-1.049	-1.818	-1.158	-2.758	**2.446**	**5.723**	**8.169**
	2009	10.369	-1.053	-1.893	-711	-2.148	**4.564**	**549**	**5.113**
	2010	7.669	-995	-1.913	-807	-3.495	**459**	**1.044**	**1.503**
	2011	8.195	-1.058	-1.877	-1.152	-3.639	**469**	**1.991**	**2.460**
	2012	6.657	-1.048	-1.945	-1.171	-3.786	**-1.293**	**173**	**-1.120**
	2013	4.474	-1.222	-1.948	-1.230	-3.812	**-3.738**	**1.697**	**-2.041**
	2014	485	-1.018	-1.982	-1.093	-3.770	**-7.378**	**2.230**	**-5.148**
	2015	-556	-1.064	-1.921	-1.313	-3.921	**-8.775**	**2.687**	**-6.088**
	2016	9.279	-1.030	-1.945	-1.274	-4.340	**690**	**3.401**	**4.090**
	2017	8.147	-956	-2.074	-1.327	-4.067	**-276**	**4.237**	**3.961**
	2018	10.113	-954	-2.183	-1.383	-4.249	**1.345**	**5.124**	**6.469**
SITUAZIONE PATRIMONIALE NETTA	2003	-107.799	-7.514	-7.424	3.315	-523	**-119.946**	**141.421**	**21.476**
	2004	-105.704	-8.436	-9.195	3.050	30	**-120.255**	**148.214**	**27.959**
	2005	-103.458	-9.442	-10.875	2.786	-1.953	**-122.942**	**154.481**	**31.539**
	2006	-100.113	-10.433	-12.725	2.394	-4.200	**-125.077**	**161.365**	**36.288**
	2007	-94.802	-11.477	-14.625	1.856	-6.805	**-125.853**	**170.045**	**44.192**
	2008	-85.573	-12.526	-16.443	698	-9.563	**-123.407**	**175.768**	**52.361**
	2009	-75.203	-13.580	-18.335	-14	-11.711	**-118.843**	**176.317**	**57.474**
	2010	-67.534	-14.575	-20.248	-821	-15.206	**-118.384**	**177.361**	**58.977**
	2011	-59.339	-15.633	-22.125	-1.973	-18.845	**-117.915**	**179.352**	**61.437**
	2012	-52.545	-16.681	-24.070	-3.144	-22.631	**-119.071**	**179.525**	**60.454**
	2013	-48.071	-17.903	-26.018	-4.374	-26.443	**-122.809**	**181.496**	**58.687**
	2014	-47.586	-18.921	-28.000	-5.467	-30.213	**-130.187**	**183.726**	**53.539**
	2015	-48.142	-19.985	-29.922	-6.779	-34.135	**-138.964**	**186.413**	**47.449**
	2016	-38.863	-21.016	-31.867	-8.053	-38.474	**-138.274**	**189.814**	**51.540**
	2017	-30.716	-21.972	-33.941	-9.380	-42.541	**-138.550**	**194.050**	**55.501**
	2018	-20.602	-22.925	-36.124	-10.764	-46.790	**-137.205**	**199.175**	**61.970**

(1) La situazione patrimoniale al 31/12/2012 della gestione enti pubblici creditizi è stata attribuita al complesso del Fondo Pensioni Lavoratori Dipendenti

(2) La gestione trattamenti disoccupazione frontalieri è confluita nella gestione prestazioni temporanee ai lavoratori dipendenti dal 1.4.2012

3. ANDAMENTO DELLA SPESA PENSIONISTICA ED INCIDENZA SUL PIL

La spesa per rate di pensione dell'anno 2018 - espressa in termini di competenza finanziaria, Capitoli 2U1205001 e 2U1205091 - è stata valutata in 269.435 milioni di euro con un incremento del 2,3% (6.127 milioni di euro) rispetto ai 263.308 milioni di euro del 2017 (*cfr. Tabella n. 1.4.*).

In particolare la spesa si riferisce per:

- 256.037 milioni di euro alle rate di pensione e connessi trattamenti di famiglia a carico delle gestioni previdenziali (compresi gli oneri a carico della Gestione degli interventi assistenziali e di sostegno alle gestioni previdenziali), con un aumento del 2,3% (5.764 milioni di euro) rispetto a 250.272 milioni di euro del 2017;

- 13.399 milioni di euro alle rate di pensioni erogate per conto dello Stato, con un incremento del 2,8% (363 milioni di euro) rispetto a 13.036 milioni di euro del 2017.

Per offrire maggiori elementi di valutazione sull'evoluzione della spesa pensionistica, nella tabella seguente si fornisce l'analisi dell'andamento della spesa dell'Inps - espressa in termini di competenza finanziaria – e dell'incidenza sul PIL accertata per gli anni dal 2014 al 2016 e presunta per gli anni 2017 e 2018.

Tabella n. 1.4. - ANDAMENTO DELLA SPESA PENSIONISTICA DELL'I.N.P.S. ED INCIDENZA SUL P.I.L.

Valori assoluti in milioni di euro

Descrizione	2014	2015	2016	2017	2018	Variazioni assolute 2018 / 2017	Variazioni in % 2018 / 2017
1 PRODOTTO INTERNO LORDO NOMINALE (1)	**1.621.827**	**1.652.152**	**1.680.523**	**1.716.479**	**1.768.679**	**52.200**	**3,0**
SPESA PENSIONISTICA DELL'INPS - VALORI ASSOLUTI							
1 PENSIONI GESTIONI PREVIDENZIALI (2)	**243.267**	**247.196**	**246.563**	**250.272**	**256.037**	**5.764**	**2,3**
1 Gestioni previdenziali	205.243	204.799	205.132	208.351	212.424	4.073	2,0
2 Gestione interventi dello Stato	38.024	42.396	41.430	41.921	43.612	1.691	4,0
** in % della spesa complessiva*	*15,8%*	*15,6%*	*17,1%*	*16,8%*	*17,0%*		
2 PENSIONI EROGATE PER C/ DELLO STATO	**11.974**	**12.204**	**12.290**	**13.036**	**13.399**	**363**	**2,8**
1 Pensioni e assegni sociali, assegni vitalizi	4.805	4.942	4.932	5.065	5.042	-23	-0,5
2 Pensioni CDCM ante 1989	2.160	1.941	1.690	1.512	1.359	-153	-10,1
3 Pensionamenti anticipati	1.203	1.477	1.666	2.385	2.503	117	4,9
4 Pensioni ostetriche ex Enpao	3	2	2	2	2	0	-11,3
5 Pensioni invalidi civili *(da 1° novembre 1998)* (3)	3.785	3.824	3.980	4.051	4.473	422	10,4
6 Pensioni invalidi civili - maggiorazione sociale (4)	19	19	21	21	20	0	-1,7
TOTALE	**255.241**	**259.400**	**258.852**	**263.308**	**269.435**	**6.127**	**2,3**
SPESA PENSIONISTICA DELL'INPS - INCIDENZA % SUL PIL NOMINALE							
1 PENSIONI GESTIONI PREVIDENZIALI	**15,00**	**14,96**	**14,67**	**14,58**	**14,48**		
1 Gestioni previdenziali	12,66	12,40	12,21	12,14	12,01		
2 Gestione interventi dello Stato	2,34	2,57	2,47	2,44	2,47		
2 PENSIONI EROGATE PER C/ DELLO STATO	**0,74**	**0,74**	**0,73**	**0,76**	**0,76**		
TOTALE	**15,74**	**15,70**	**15,40**	**15,34**	**15,23**		

(1) Il PIL degli anni 2017e 2018 è quello previsto dalla Nota di Aggiornamento al Documento di Economia e Finanza Deliberata dal Presidente del Consiglio dei Ministri e dal Ministro dell'Economia e delle Finanze il 23 Settembre 2017
(2) Compresa la spesa a carico della Gestione degli interventi assistenziali e di sostegno alle gestioni previdenziali.
(3) Esclusa la spesa per l'erogazione dell'indennità di accompagnamento.
(4) Maggiorazione sociale in favore dei soggetti disagiati - art. 38 della legge 28 dicembre 2001, n. 448 (legge finanziaria 2002).

PARTE SECONDA

IL QUADRO NORMATIVO E MACROECONOMICO DI RIFERIMENTO

1. IL QUADRO DI RIFERIMENTO NORMATIVO

Le previsioni per l'anno 2018 sono influenzate anche dagli effetti di disposizioni normative che hanno introdotto importanti novità in merito alle attività dell'Istituto. Fra queste, assumono particolare rilevanza i seguenti provvedimenti emanati fino al 31 agosto 2017 o aventi comunque riflessi sull'esercizio finanziario in esame.

- Decreto del Presidente del Consiglio dei Ministri 4 aprile 2017 "Autorizzazione ad assumere unità di personale, ai sensi dell'articolo 3, comma 102, della legge 24 dicembre 2007, n. 244, e successive modificazioni ed integrazioni, nonché ai sensi dell'articolo 3, commi 1 e 3, del decreto-legge 24 giugno 2014, n. 90, convertito, con modificazioni, dalla legge 11 agosto 2014, n. 114, in favore di varie amministrazioni".

- Ministero dello sviluppo economico, Decreto 5 aprile 2017 "Fondo Gas: criteri per la ripartizione del contributo straordinario relativo ai trattamenti pensionistici".

- Decreto legislativo 15 maggio 2017, n. 69 "Disposizioni per l'incremento dei requisiti e la ridefinizione dei criteri per l'accesso ai trattamenti di pensione di vecchiaia anticipata dei giornalisti e per il riconoscimento degli stati di crisi delle imprese editrici, in attuazione dell'articolo 2, commi 4 e 5, lettera a), della legge 26 ottobre 2016, n. 198".

- Ministero del lavoro e delle politiche sociali, Decreto n. 99295 del 17 maggio 2017 "Modifica al decreto 8 giugno 2015, n. 90401 relativo all'istituzione del fondo di solidarietà bilaterale del settore marittimo – SOLIMARE".

- Ministero del lavoro e delle politiche sociali, Decreto n. 99296 del 18 maggio 2017 "Modifica e integrazione del fondo per il perseguimento di politiche attive a sostegno del reddito e dell'occupazione per il personale delle Società del Gruppo Ferrovie dello Stato Italiane".

- Legge 22 maggio 2017, n. 81 recante "Misure per la tutela del lavoro autonomo non imprenditoriale e misure volte a favorire l'articolazione flessibile nei tempi e nei luoghi del lavoro subordinato".

- Decreto del Presidente del Consiglio dei Ministri 23 maggio 2017, n. 88 recante "Regolamento di attuazione dell'articolo 1, commi da 179 a 186, della legge 11 dicembre 2016, n. 232, in materia di APE sociale".

- Decreto del Presidente del Consiglio dei Ministri 23 maggio 2017, n. 87, recante "Regolamento di attuazione dell'articolo 1, commi da 199 a 205, della legge 11 dicembre 2016, n. 232, in materia di riduzione del requisito contributivo di accesso al pensionamento anticipato per i lavoratori c.d. precoci".

- Ministero del lavoro e delle politiche sociali, Decreto 31 maggio 2017 recante "Pensione di inabilità per soggetti affetti da malattie, di origine professionale, derivanti da esposizioni all'amianto, ai sensi dell'art. 1, comma 250, legge 11 dicembre 2016, n. 232 (legge di bilancio 2017)".

- Ministero del lavoro e delle politiche sociali, Decreto 20 giugno 2017 recante "Attuazione dell'art. 8, comma 4, del decreto-legge 31 maggio 2010, n. 78, convertito, con modificazioni, dalla legge 30 luglio 2010, n. 122, relativo agli investimenti immobiliari degli enti previdenziali pubblici".

- Legge 21 giugno 2017, n. 96 recante "Conversione in legge, con modificazioni, del decreto-legge 24 aprile 2017, n. 50, recante disposizioni urgenti in materia finanziaria, iniziative a favore degli enti territoriali, ulteriori interventi per le zone colpite da eventi sismici e misure per lo sviluppo".

- Ministero del lavoro e delle politiche sociali, Decreto 26 luglio 2017 recante "Sostegno alle fasce della popolazione «SIA sisma»".

2. IL QUADRO DI RIFERIMENTO MACROECONOMICO

Il quadro macroeconomico preso a riferimento per l'elaborazione del bilancio preventivo 2018 è quello delineato dalla Nota di aggiornamento del Documento di Economia e Finanza 2017 deliberata dal Presidente del Consiglio dei Ministri e dal Ministro dell'Economia e delle Finanze il 23 Settembre 2017. Il quadro macroeconomico tendenziale della Nota di aggiornamento del DEF per il 2017 e 2018 ha ottenuto la validazione dell'Ufficio Parlamentare di Bilancio.

In particolare, per gli aspetti che interessano l'Istituto nel suo complesso e le singole gestioni e fondi amministrati, il quadro macroeconomico dell'anno 2018[1] è caratterizzato da:

- un aumento del PIL in termini reali pari al 1,2%;
- un aumento dell'indice dei prezzi al consumo pari al 2,0%;
- un aumento dell'occupazione complessiva pari allo 0,8% con un incremento dell'occupazione alle dipendenze (1,3%) determinata da stabilità nel settore dell'agricoltura (+0,0%), da un aumento nel settore dell'industria (+1,9%) e nel settore dei servizi (+1,1%). Relativamente all'occupazione indipendente è attesa una diminuzione pari al -0,2% determinata da un aumento nel settore dell'agricoltura (0,3%) e nel settore dei servizi (0,1%) e da un decremento nel settore dell'industria (-1,9%);
- una stima di evoluzione delle retribuzioni per dipendente pari al +1,0%;
- una previsione di crescita delle retribuzioni globali pari al 2,3%, quale effetto congiunto dell'aumento dell'occupazione alle dipendenze e delle retribuzioni individuali.

[1] Fonte: Allegato Tecnico del Direttore Generale

PARTE TERZA

L'ANDAMENTO DEL NUMERO DELLE PENSIONI, DEI CONTRIBUENTI E L'ANDAMENTO DEGLI ONERI A CARICO DELLA GIAS

1. L'ANDAMENTO DEL NUMERO DELLE PENSIONI

Sulla spesa pensionistica dell'anno 2018 influiscono le nuove pensioni accolte e liquidate, le pensioni in essere ricostituite ed accolte, le pensioni eliminate, nonché gli incrementi di perequazione automatica.

L'andamento del numero complessivo delle pensioni dell'anno 2018, escluse le pensioni erogate dalla Gestione degli invalidi civili, è stato rappresentato come segue *(cfr. Tabella n. 3.1.)*:

- 17.992.069 pensioni vigenti al 31 dicembre 2017;
- 707.131 nuove pensioni liquidate;
- 784.560 pensioni eliminate;
- 17.914.640 pensioni vigenti al 31 dicembre 2018.

Avuto riguardo alle pensioni vigenti delle principali gestioni pensionistiche, in apposite tabelle si fornisce l'analisi per gestione e per categoria dei trattamenti che si presumono vigenti alla fine degli anni 2017 e 2018 (*cfr. Tabella n. 3.3.*).

Tabella n. 3.1. - ANDAMENTO DEL NUMERO DELLE PENSIONI

(escluse le pensioni della Gestione degli invalidi civili)

GESTIONI E FONDI	ANDAMENTO ANNO 2017				ANDAMENTO ANNO 2018			VARIAZIONI ASSOLUTE 2018/2017		
	Pensioni vigenti 31.12.2016	Pensioni liquidate nell'anno	Pensioni eliminate nell'anno	Pensioni vigenti 31.12.2017	Pensioni liquidate nell'anno	Pensioni eliminate nell'anno	Pensioni vigenti 31.12.2018	Pensioni liquidate	Pensioni eliminate	Pensioni vigenti
	1	2	3	4 (1+2-3)	5	6	7 (4+5-6)	8 (5-2)	9 (6-3)	10 (7-4)
1 LAVORATORI DIPENDENTI	**12.171.987**	**476.233**	**551.930**	**12.096.290**	**469.855**	**546.595**	**12.019.550**	**-6.378**	**-5.335**	**-76.740**
1 Fondo pensioni lavoratori dipendenti	8.377.873	328.088	420.020	8.285.941	303.965	414.262	8.175.644	-24.123	-5.758	-110.297
2 F.P.L.D. - ex Fondo trasporti	103.403	3.280	5.000	101.683	3.920	5.367	100.236	640	367	-1.447
3 F.P.L.D. - ex Fondo telefonici	74.842	1.940	2.260	74.522	1.866	2.243	74.145	-74	-17	-377
4 F.P.L.D. - ex Fondo elettrici	98.072	3.784	3.729	98.127	3.874	3.818	98.183	90	89	56
5 F.P.L.D. - ex Fondo INPDAI	127.884	5.091	4.224	128.751	4.494	4.094	129.151	-597	-130	400
6 Fondo ex dazieri	7.718	117	398	7.437	114	401	7.150	-3	3	-287
7 Fondo volo	7.028	134	166	6.996	226	-32	7.254	92	-198	258
8 Gestione minatori	6.196	223	351	6.068	137	333	5.872	-86	-18	-196
9 Fondo gas	5.213	104	209	5.108	100	344	4.864	-4	135	-244
10 Fondo esattoriali	5.259	100	214	5.145	102	503	4.744	2	289	-401
11 Gestione enti disciolti	9.556	123	1.246	8.433	108	571	7.970	-15	-675	-463
12 Fondo pensioni enti porti Genova e Trieste	3.474	52	66	3.460	58	201	3.317	6	135	-143
13 Fondo spedizionieri doganali	2.585	115	100	2.600	105	143	2.562	-10	43	-38
14 Fondo Ferrovie dello Stato	217.535	5.874	7.554	215.855	6.300	7.959	214.196	426	405	-1.659
15 Fondo trattamenti previdenziali vari	26	0	2	24	0	3	21	0	1	-3
16 Trattamenti integrativi personale Inps	31.192	355	955	30.592	397	999	29.990	42	44	-602
17 Fondo ex IPOST	145.218	5.151	3.525	146.844	5.167	4.046	147.965	16	521	1.121
18 Fondo lavoratori spettacolo	55.710	2.242	2.270	55.682	2.134	2.360	55.456	-108	90	-226
19 Fondo sportivi professionisti	2.294	152	31	2.415	154	37	2.532	2	6	117
20 Fondo pubblici statali (CTPS)	1.710.075	66.821	59.200	1.717.696	73.274	55.743	1.735.227	6.453	-3.457	17.531
21 Fondo pubblici enti locali (CPDEL)	1.088.070	47.024	37.500	1.097.594	57.218	38.801	1.116.011	10.194	1.301	18.417
22 Fondo pubblici sanitari (CPS)	73.994	4.558	2.380	76.172	5.139	3.680	77.631	581	1.300	1.459
23 Fondo pubblici insegnanti asilo (CPI)	15.768	725	390	16.103	769	534	16.338	44	144	235
24 Fondo pubblici ufficiali giudiziari (CPUG)	3.002	180	140	3.042	234	185	3.091	54	45	49
2 LAVORATORI AUTONOMI	**4.239.813**	**182.910**	**152.363**	**4.270.360**	**192.690**	**159.390**	**4.303.660**	**9.780**	**7.027**	**33.300**
1 Coltivatori diretti, coloni e mezzadri (1)	1.183.819	36.110	41.269	1.178.660	37.020	44.120	1.171.560	910	2.851	-7.100
2 Artigiani	1.666.204	80.000	60.204	1.686.000	85.000	64.000	1.707.000	5.000	3.796	21.000
3 Esercenti attività commerciali	1.389.790	66.800	50.890	1.405.700	70.670	51.270	1.425.100	3.870	380	19.400
3 FONDO CLERO	**13.152**	**425**	**687**	**12.890**	**267**	**695**	**12.462**	**-158**	**8**	**-428**
4 GESTIONE PARASUBORDINATI	**386.549**	**38.500**	**7.423**	**417.626**	**37.810**	**9.034**	**446.402**	**-690**	**1.611**	**28.776**
5 FONDO EX SPORTASS	**1.300**	**55**	**35**	**1.320**	**62**	**31**	**1.351**	**7**	**-4**	**31**
6 ASSICURAZIONI FACOLTATIVE	**4.804**	**33**	**370**	**4.467**	**60**	**664**	**3.863**	**27**	**294**	**-604**
1 Fondo previdenza iscrizioni collettive	2	0	0	2	0	1	1	0	1	-1
2 Gestione lavori di cura non retribuiti	1.273	26	110	1.189	45	115	1.119	19	5	-70
3 Assic.ne facoltativa invalidità e vecchiaia	3.529	7	260	3.276	15	548	2.743	8	288	-533
7 GESTIONE INTERVENTI STATO	**1.196.741**	**45.209**	**52.834**	**1.189.116**	**6.387**	**68.151**	**1.127.352**	**-38.822**	**15.317**	**-61.764**
1 Pensioni sociali	54.839	5	9.044	45.800	5	7.505	38.300	0	-1.539	-7.500
2 Assegni sociali (2)	830.179	42.000	7.035	865.144	3.570	26.614	842.100	-38.430	19.579	-23.044
3 Assegni vitalizi	6.584	4	388	6.200	12	362	5.850	8	-26	-350
4 Pensioni CDCM ante 1989	303.917	3.200	36.207	270.910	2.800	33.530	240.180	-400	-2.677	-30.730
5 Pensioni ostetriche - ex Enpao	1.222	0	160	1.062	0	140	922	0	-20	-140
TOTALE	**18.014.346**	**743.365**	**765.642**	**17.992.069**	**707.131**	**784.560**	**17.914.640**	**-36.234**	**18.918**	**-77.429**

(1) Non comprende il movimento delle pensioni liquidate con decorrenza anteriore al 1° gennaio 1989 e le pensioni ai superstiti (indirette e reversibilità) derivanti dalle medesime i cui oneri sono integralmente sostenuti dalla Gestione degli interventi dello Stato.

(2) Sono compresi gli assegni sociali derivanti dalla trasformazione degli assegni agli invalidi civili e sordomuti per il raggiungimento dell'età prevista dalla normativa, nonché gli assegni sociali UE/extra UE.

Tabella n. 3.2. - ANDAMENTO DELLE PENSIONI LIQUIDATE

(escluse le pensioni della Gestione degli invalidi civili)

GESTIONI E FONDI	NUMERO NUOVE LIQUIDAZIONI - ANNO 2017					NUMERO NUOVE LIQUIDAZIONI - ANNO 2018					VARIAZIONI ASSOLUTE 2018/2017				
	Vecchiaia	Anzianità	Invalidità	Superstiti	TOTALE	Vecchiaia	Anzianità	Invalidità	Superstiti	TOTALE	Vecchiaia	Anzianità	Invalidità	Superstiti	TOTALE
1 LAVORATORI DIPENDENTI	**76.771**	**182.999**	**49.718**	**166.745**	**476.233**	**65.682**	**184.634**	**51.528**	**168.011**	**469.855**	**-11.089**	**1.635**	**1.810**	**1.266**	**-6.378**
1 Fondo pensioni lavoratori dipendenti	57.800	110.200	41.000	119.088	328.088	46.000	97.000	42.000	118.965	303.965	-11.800	-13.200	1.000	-123	-24.123
2 F.P.L.D. - ex Fondo trasporti	850	330	200	1.900	3.280	1.000	600	370	1.950	3.920	150	270	170	50	640
3 F.P.L.D. - ex Fondo telefonici	90	850	100	900	1.940	85	800	103	878	1.866	-5	-50	3	-22	-74
4 F.P.L.D. - ex Fondo elettrici	270	1.815	93	1.606	3.784	241	1.902	91	1.640	3.874	-29	87	-2	34	90
5 F.P.L.D. - ex INPDAI	1.040	1.783	112	2.156	5.091	936	1.227	104	2.227	4.494	-104	-556	-8	71	-597
6 Fondo ex dazieri	0	0	0	117	117	0	0	0	114	114	0	0	0	-3	-3
7 Fondo volo	20	5	49	60	134	40	43	53	90	226	20	38	4	30	92
8 Gestione minatori	50	60	0	113	223	4	36	0	97	137	-46	-24	0	-16	-86
9 Fondo gas	2	25	3	74	104	2	23	2	73	100	0	-2	-1	-1	-4
10 Fondo esattoriali	20	0	1	79	100	22	0	2	78	102	2	0	1	-1	2
11 Gestione enti disciolti	3	0	0	120	123	0	0	0	108	108	-3	0	0	-12	-15
12 Fondo pensioni enti porti GE e TS	2	0	0	50	52	0	0	0	58	58	-2	0	0	8	6
13 Fondo spedizionieri doganali	75	0	0	40	115	58	0	0	47	105	-17	0	0	7	-10
14 Fondo Ferrovie dello Stato	323	2.441	124	2.986	5.874	204	2.889	128	3.079	6.300	-119	448	4	93	426
15 Fondo trattamenti previdenziali vari	0	0	0	0	0	0	0	0	0	0	0	0	0	0	0
16 Trattamenti integrativi personale Inps	5	20	0	330	355	2	20	0	375	397	-3	0	0	45	42
17 Fondo ex IPOST	826	2.217	165	1.943	5.151	613	2.404	104	2.046	5.167	-213	187	-61	103	16
18 Fondo lavoratori spettacolo	940	340	140	822	2.242	850	330	130	824	2.134	-90	-10	-10	2	-108
19 Fondo sportivi professionisti	130	0	1	21	152	130	0	1	23	154	0	0	0	2	2
20 Fondo pubblici statali (CTPS)	9.000	33.821	4.000	20.000	66.821	9.750	40.050	4.500	18.974	73.274	750	6.229	500	-1.026	6.453
21 Fondo pubblici enti locali (CPDEL)	5.000	25.524	3.500	13.000	47.024	5.350	33.150	3.700	15.018	57.218	350	7.626	200	2.018	10.194
22 Fondo pubblici sanitari (CPS)	250	2.908	200	1.200	4.558	300	3.450	209	1.180	5.139	50	542	9	-20	581
23 Fondo pubblici insegnanti asilo (CPI)	50	565	20	90	725	65	595	21	88	769	15	30	1	-2	44
24 Fondo pubblici ufficiali giudiziari (CPUG)	25	95	10	50	180	30	115	10	79	234	5	20	0	29	54
2 LAVORATORI AUTONOMI	**48.070**	**58.135**	**16.665**	**60.040**	**182.910**	**61.440**	**54.440**	**15.150**	**61.660**	**192.690**	**13.370**	**-3.695**	**-1.515**	**1.620**	**9.780**
1 Coltivatori diretti, coloni e mezzadri (1)	5.970	11.835	2.565	15.740	36.110	7.440	10.440	1.980	17.160	37.020	1.470	-1.395	-585	1.420	910
2 Artigiani	19.000	27.000	8.000	26.000	80.000	26.000	26.000	7.000	26.000	85.000	7.000	-1.000	-1.000	0	5.000
3 Esercenti attività commerciali	23.100	19.300	6.100	18.300	66.800	28.000	18.000	6.170	18.500	70.670	4.900	-1.300	70	200	3.870
3 FONDO CLERO	**398**	**0**	**16**	**11**	**425**	**239**	**0**	**15**	**13**	**267**	**-159**	**0**	**-1**	**2**	**-158**
4 GESTIONE PARASUBORDINATI	**32.260**	**0**	**470**	**5.770**	**38.500**	**31.283**	**0**	**486**	**6.041**	**37.810**	**-977**	**-470**	**-5.284**	**271**	**-6.460**
5 FONDO EX SPORTASS	**42**	**4**	**2**	**7**	**55**	**47**	**5**	**2**	**8**	**62**	**5**	**1**	**0**	**1**	**7**
6 ASSICURAZIONI FACOLTATIVE	**33**	**0**	**0**	**0**	**33**	**59**	**0**	**1**	**0**	**60**	**26**	**0**	**1**	**0**	**27**
1 Fondo previdenza iscrizioni collettive	0	0	0	0	0	0	0	0	0	0	0	0	0	0	0
2 Gestione lavori di cura non retribuiti	26	0	0	0	26	44	0	1	0	45	18	0	1	0	19
3 Assic.ne facoltativa invalidità e vecchiaia	7	0	0	0	7	15	0	0	0	15	8	0	0	0	8
TOTALE PARZIALE	**157.574**	**241.138**	**66.871**	**232.573**	**698.156**	**158.750**	**239.079**	**67.182**	**235.733**	**700.744**	**1.176**	**-2.529**	**-4.989**	**3.160**	**-3.182**
7 GESTIONE INTERVENTI STATO	**42.009**	**0**	**0**	**3.200**	**45.209**	**3.587**	**0**	**0**	**2.800**	**6.387**	**-38.422**	**0**	**0**	**-400**	**-38.822**
1 Pensioni ed assegni sociali (2)	42.005				42.005	3.575	0	0	0	3.575	-38.430	0	0	0	-38.430
2 Assegni vitalizi	4				4	12	0	0	0	12	8	0	0	0	8
3 Pensioni CDCM ante 1989	0	0	0	3.200	3.200	0	0	0	2.800	2.800	0	0	0	-400	-400
T O T A L E	**199.583**	**241.138**	**66.871**	**235.773**	**743.365**	**162.337**	**239.079**	**67.182**	**238.533**	**707.131**	**-37.246**	**-2.529**	**-4.989**	**2.760**	**-42.004**

(1) Non comprende il movimento delle pensioni liquidate con decorrenza anteriore al 1.1.1989 e le pensioni ai superstiti (indirette e reversibilità) derivanti dalle medesime i cui oneri sono integralmente sostenuti dalla Gestione degli interventi dello Stato.
(2) Sono compresi gli assegni sociali derivanti dalla trasformazione degli assegni agli invalidi civili e sordomuti per il raggiungimento dell'età prevista dalla normativa, nonché gli assegni sociali UE/extra UE.

Tabella n. 3.3. - PENSIONI VIGENTI DELLE PRINCIPALI GESTIONI PENSIONISTICHE

GESTIONI E FONDI E CATEGORIE DI PENSIONI		PENSIONI VIGENTI AL 31.12.2017			PENSIONI VIGENTI AL 31.12.2018			Var. % 2018 su 2017	
		Numero delle pensioni	Importo annuo complessivo *in milioni di euro*	Importo medio annuo *in euro*	Numero delle pensioni	Importo annuo complessivo *in milioni di euro*	Importo medio annuo *in euro*	Numero delle pensioni	Importo medio annuo
	Vecchiaia e anzianità	5.181.181	83.455,744	16.107	5.123.041	84.473,06525	16.489	-1,1	2,4
FONDO PENSIONI	Invalidità e inabilità	685.341	6.549,571	9.557	673.456	6.611,863	9.818	-1,7	2,7
LAVORATORI DIPENDENTI	Indirette e reversibilità	2.419.419	20.654,064	8.537	2.379.147	20.898,521	8.784	-1,7	2,9
	Totale	**8.285.941**	**110.659,379**	**13.355**	**8.175.644**	**111.983,449**	**13.697**	**-1,3**	**2,6**
FONDO PENSIONI	Vecchiaia e anzianità	53.144	1.441,589	27.126	52.582	1.442,472	27.433	-1,1	1,1
LAVORATORI DIPENDENTI	Invalidità e inabilità	8.660	186,017	21.480	8.198	175,929	21.460	-5,3	-0,1
Ex Fondo trasporti	Indirette e reversibilità	39.879	565,484	14.180	39.456	568,087	14.398	-1,1	1,5
	Totale	**101.683**	**2.193,090**	**21.568**	**100.236**	**2.186,489**	**21.813**	**-1,4**	**1,1**
FONDO PENSIONI	Vecchiaia e anzianità	58.804	1.714,291	29.153	58.128	1.709,887	29.416	-1,1	0,9
LAVORATORI DIPENDENTI	Invalidità e inabilità	1.832	33,110	18.073	1.865	33,589	18.010	1,8	-0,3
Ex Fondo telefonici	Indirette e reversibilità	13.886	216,719	15.607	14.152	225,441	15.930	1,9	2,1
	Totale	**74.522**	**1.964,119**	**26.356**	**74.145**	**1.968,917**	**26.555**	**-0,5**	**0,8**
FONDO PENSIONI	Vecchiaia e anzianità	67.143	2.110,490	31.433	67.134	2.152,379	32.061	0,0	2,0
LAVORATORI DIPENDENTI	Invalidità e inabilità	1.785	39,077	21.892	1.781	39,174	21.996	-0,2	0,5
Ex Fondo elettrici	Indirette e reversibilità	29.199	460,497	15.771	29.268	470,798	16.086	0,2	2,0
	Totale	**98.127**	**2.610,065**	**26.599**	**98.183**	**2.662,351**	**27.116**	**0,1**	**1,9**
FONDO PENSIONI	Vecchiaia e anzianità	94.618	5.589,149	59.071	94.112	5.627,290	59.794	-0,5	1,2
LAVORATORI DIPENDENTI	Invalidità e inabilità	1.942	87,512	45.063	1.917	87,054	45.412	-1,3	0,8
Ex INPDAI	Indirette e reversibilità	32.191	902,925	28.049	33.122	942,985	28.470	2,9	1,5
	Totale	**128.751**	**6.579,586**	**51.103**	**129.151**	**6.657,329**	**51.547**	**0,3**	**0,9**
FONDO PENSIONI	Vecchiaia e anzianità	148.666	3.841,477	25.840	147.347	3.881,054	26.340	-0,9	1,9
PERSONALE	Invalidità e inabilità	1.472	37,755	25.649	1.525	39,731	26.053	3,6	1,6
FERROVIE DELLO STATO	Indirette e reversibilità	65.717	940,980	14.319	65.324	948,666	14.522	-0,6	1,4
	Totale	**215.855**	**4.820,212**	**22.331**	**214.196**	**4.869,452**	**22.734**	**-0,8**	**1,8**
COLTIVATORI DIRETTI,	Vecchiaia e anzianità	958.390	8.929,652	9.317	943.870	8.982,845	9.517	-1,5	2,1
COLONI E MEZZADRI	Invalidità e inabilità	26.590	193,158	7.264	26.310	192,954	7.334	-1,1	1,0
	Indirette e reversibilità	193.680	1.102,930	5.695	201.380	1.173,425	5.827	4,0	2,3
	Totale	**1.178.660**	**10.225,740**	**8.676**	**1.171.560**	**10.349,224**	**8.834**	**-0,6**	**1,8**
	Vecchiaia e anzianità	1.180.000	16.021,500	13.578	1.195.000	16.713,200	13.986	1,3	3,0
A R T I G I A N I	Invalidità e inabilità	95.000	805,600	8.480	94.000	817,800	8.700	-1,1	2,6
	Indirette e reversibilità	411.000	2.786,580	6.780	418.000	2.926,000	7.000	1,7	3,2
	Totale	**1.686.000**	**19.613,680**	**11.633**	**1.707.000**	**20.457,000**	**11.984**	**1,2**	**3,0**
	Vecchiaia e anzianità	1.023.900	12.693,759	12.397	1.041.100	13.121,187	12.603	1,7	1,7
ESERCENTI ATTIVITA'	Invalidità e inabilità	71.300	588,484	8.254	68.700	577,532	8.407	-3,6	1,9
COMMERCIALI	Indirette e reversibilità	310.500	1.978,001	6.370	315.300	2.046,312	6.490	1,5	1,9
	Totale	**1.405.700**	**15.260,244**	**10.856**	**1.425.100**	**15.745,031**	**11.048**	**1,4**	**1,8**

segue: Tabella n. 3.3. - PENSIONI VIGENTI DELLE PRINCIPALI GESTIONI PENSIONISTICHE

GESTIONI E FONDI E CATEGORIE DI PENSIONI		PENSIONI VIGENTI AL 31.12.2017			PENSIONI VIGENTI AL 31.12.2018			Var. % 2018 su 2017	
		Numero delle pensioni	Importo annuo complessivo *in milioni di euro*	Importo medio annuo *in euro*	Numero delle pensioni	Importo annuo complessivo *in milioni di euro*	Importo medio annuo *in euro*	Numero delle pensioni	Importo medio annuo
FONDO CLERO	Vecchiaia e anzianità	12.089	99,807	8.256	11.687	97,575	8.349	-3,3	1,1
	Invalidità e inabilità	428	3,117	7.283	414	3,052	7.372	-3,3	1,2
	Indirette e reversibilità	373	1,847	4.951	361	1,187	3.288	-3,2	-33,6
	Totale	**12.890**	**104,771**	**8.128**	**12.462**	**101,814**	**8.170**	**-3,3**	**0,5**
GESTIONE PARASUBORDINATI	Vecchiaia e anzianità	370.550	933,578	2.519	394.793	1.078,049	2.731	6,5	8,4
	Invalidità e inabilità	2.173	10,700	4.924	2.373	12,490	5.264	9,2	6,9
	Indirette e reversibilità	44.903	50,020	1.114	49.236	56,450	1.147	9,6	2,9
	Totale	**417.626**	**994,298**	**2.381**	**446.402**	**1.146,990**	**2.569**	**6,9**	**7,9**
FONDO Ex IPOST	Vecchiaia e anzianità	110.255	2.224,964	20.180	110.488	2.245,111	20.320	0,2	0,7
	Invalidità e inabilità	6.566	115,042	17.521	6.379	112,914	17.701	-2,8	1,0
	Indirette e reversibilità	30.023	339,491	11.308	31.098	357,901	11.509	3,6	1,8
	Totale	**146.844**	**2.679,497**	**18.247**	**147.965**	**2.715,926**	**18.355**	**0,8**	**0,6**
FONDO LAVORATORI SPETTACOLO	Vecchiaia e anzianità	37.117	698,885	18.829	36.906	703,932	19.074	-0,6	1,3
	Invalidità e inabilità	2.351	27,937	11.883	2.353	28,544	12.131	0,1	2,1
	Indirette e reversibilità	16.214	163,706	10.097	16.197	166,527	10.281	-0,1	1,8
	Totale	**55.682**	**890,528**	**15.993**	**55.456**	**899,003**	**16.211**	**-0,4**	**1,4**
FONDO CTPS (1)	Vecchiaia e anzianità	1.178.736	33.377,135	28.316	1.199.172	34.689,174	28.928	1,7	2,2
	Invalidità e inabilità	157.582	4.047,869	25.687	159.465	4.158,326	26.077	1,2	1,5
	Indirette e reversibilità	381.378	5.587,944	14.652	376.590	5.630,791	14.952	-1,3	2,0
	Totale	**1.717.696**	**43.012,948**	**25.041**	**1.735.227**	**44.478,291**	**25.633**	**1,0**	**2,4**
FONDO CPDEL (1)	Vecchiaia e anzianità	778.642	17.364,425	22.301	796.841	18.194,829	22.834	2,3	2,4
	Invalidità e inabilità	67.018	1.271,196	18.968	67.418	1.304,132	19.344	0,6	2,0
	Indirette e reversibilità	251.934	3.025,937	12.011	251.752	3.087,905	12.266	-0,1	2,1
	Totale	**1.097.594**	**21.661,559**	**19.735**	**1.116.011**	**22.586,866**	**20.239**	**1,7**	**2,6**
FONDO CPS (1)	Vecchiaia e anzianità	52.286	3.601,353	68.878	54.356	3.808,372	70.064	4,0	1,7
	Invalidità e inabilità	2.612	144,298	55.244	2.546	142,368	55.910	-2,5	1,2
	Indirette e reversibilità	21.274	540,137	25.390	20.729	523,932	25.275	-2,6	-0,4
	Totale	**76.172**	**4.285,789**	**56.265**	**77.631**	**4.474,672**	**57.640**	**1,9**	**2,4**
FONDO CPI (1)	Vecchiaia e anzianità	14.203	267,123	18.808	14.484	276,771	19.109	2,0	1,6
	Invalidità e inabilità	916	16,858	18.404	892	16,489	18.485	-2,6	0,4
	Indirette e reversibilità	984	8,542	8.681	962	8,816	9.161	-2,2	5,5
	Totale	**16.103**	**292,523**	**18.166**	**16.338**	**302,076**	**18.488**	**1,5**	**1,8**
COMPLESSO GESTIONI E FONDI PREVIDENZIALI (2)	**Vecchiaia e anzianità**	**11.319.724**	**194.364,922**	**17.170**	**11.341.041**	**199.197,192**	**17.564**	**0,2**	**2,3**
	Invalidità e inabilità	**1.133.568**	**14.157,302**	**12.489**	**1.119.592**	**14.353,941**	**12.821**	**-1,2**	**2,7**
	Indirette e reversibilità	**4.262.554**	**39.325,805**	**9.226**	**4.242.074**	**40.033,746**	**9.437**	**-0,5**	**2,3**
	TOTALE	**16.715.846**	**247.848,028**	**14.827**	**16.702.707**	**253.584,879**	**15.182**	**-0,1**	**2,4**

segue: Tabella n. 3.3. - PENSIONI VIGENTI DELLE PRINCIPALI GESTIONI PENSIONISTICHE

GESTIONI E FONDI E CATEGORIE DI PENSIONI		PENSIONI VIGENTI AL 31.12.2017			PENSIONI VIGENTI AL 31.12.2018			Var. % 2018 su 2017	
		Numero delle pensioni	Importo annuo complessivo *in milioni di euro*	Importo medio annuo *in euro*	Numero delle pensioni	Importo annuo complessivo *in milioni di euro*	Importo medio annuo *in euro*	Numero delle pensioni	Importo medio annuo
Gestione degli interventi dello Stato									
	Pensioni sociali	45.800	259,019	5.655	38.300	222,324	5.805	-16,4	2,6
PENSIONI	Assegni sociali (3)	865.144	4.661,482	5.388	842.100	4.596,140	5.458	-2,7	1,3
ASSISTENZIALI	Assegni vitalizi	6.200	23,488	3.788	5.850	22,441	3.836	-5,6	1,3
	Totale	**917.144**	**4.943,989**	**5.391**	**886.250**	**4.840,905**	**5.462**	**-3,4**	**1,3**
PENSIONI C.D.C.M.	Vecchiaia e anzianità	50.880	325,371	6.395	44.070	285,889	6.487	-13,4	1,4
LIQUIDATE CON	Invalidità e inabilità	84.440	513,558	6.082	72.630	447,934	6.167	-14,0	1,4
DECORRENZA ANTE 1989	Indirette e reversibilità	135.590	593,779	4.379	123.480	552,050	4.471	-8,9	2,1
	Totale	**270.910**	**1.432,708**	**5.289**	**240.180**	**1.285,873**	**5.354**	**-11,3**	**1,2**
PENSIONI EX ENPAO	Vecchiaia e anzianità	1.062	1,619	1.524	922	1,424	1.544	-13,2	1,3
	Totale	**1.062**	**1,619**	**1.524**	**922**	**1,424**	**1.544**	**-13,2**	**1,3**
COMPLESSO PENSIONI	**Vecchiaia e anzianità**	**969.086**	**5.270,979**	**5.439**	**931.242**	**5.128,218**	**5.507**	**-3,9**	**1,2**
EROGATE PER	**Invalidità e inabilità**	**84.440**	**513,558**	**6.082**	**72.630**	**447,934**	**6.167**	**-14,0**	**1,4**
CONTO DELLO STATO	**Indirette e reversibilità**	**135.590**	**593,779**	**4.379**	**123.480**	**552,050**	**4.471**	**-8,9**	**2,1**
	TOTALE	**1.189.116**	**6.378,316**	**5.364**	**1.127.352**	**6.128,202**	**5.436**	**-5,2**	**1,3**
C O M P L E S S O	**Vecchiaia e anzianità**	**12.288.810**	**199.635,900**	**16.245**	**12.272.283**	**204.325,410**	**16.649**	**-0,1**	**2,5**
G E S T I O N I	**Invalidità e inabilità**	**1.218.008**	**14.670,860**	**12.045**	**1.192.222**	**14.801,875**	**12.415**	**-2,1**	**3,1**
	Indirette e reversibilità	**4.398.144**	**39.919,583**	**9.076**	**4.365.554**	**40.585,796**	**9.297**	**-0,7**	**2,4**
	TOTALE	**17.904.962**	**254.226,344**	**14.199**	**17.830.059**	**259.713,081**	**14.566**	**-0,4**	**2,6**
GESTIONE	Invalidi civili	2.608.790	15.137,176	5.802	2.790.624	16.778,161	6.012	7,0	3,6
DEGLI INVALIDI	Ciechi civili	124.405	1.069,446	8.596	124.019	1.046,325	8.437	-0,3	-1,9
CIVILI	Sordomuti	43.591	192,141	4.408	43.832	198,245	4.523	0,6	2,6
(4)	**Totale**	**2.776.786**	**16.398,763**	**5.906**	**2.958.475**	**18.022,731**	**6.092**	**6,5**	**3,2**

(1) Il dato delle pensioni di vecchiaia ed anzianità contiene anche quello delle pensioni di invalidità ed inabilità il cui dettaglio non è disponibile.

(2) Non comprendono le pensioni dei seguenti Fondi:
Fondo ex Dazieri
Fondo Volo
Gestione minatori
Fondo Gas
Fondo Esattoriali
Gestione dei trattamenti pensionistici già a carico della soppressa Gestione speciale ex art. 75 DPR n. 761/1979.
Fondo di previdenza per il personale del Consorzio autonomo del porto di Genova e dell'Ente autonomo del porto di Trieste.
Fondo per l'erogazione dei trattamenti previdenziali vari.
Trattamenti integrativi al personale dell'Inps.
Fondo ex Sportass.
Fondo di previdenza delle iscrizioni collettive.
Fondo di previdenza per le persone che svolgono lavori di cura non retribuiti derivanti da responsabilità familiari.
Assicurazione facoltativa per l'invalidità e la vecchiaia.
Gestione Speciale Spedizionieri Doganali.
Fondo Lavoratori Sportivi Professionisti.
Fondo Cassa Pensioni Ufficiali Giudiziari e coadiutori (Cpug).

(3) Sono compresi gli assegni sociali derivanti dalla trasformazione degli assegni agli invalidi civili e sordomuti per il raggiungimento dell'età prevista dalla normativa, nonché gli assegni sociali UE/extra UE.

(4) Comprendono anche le indennità (di accompagnamento, di comunicazione, ecc.), con esclusione dei Talassemici.

2. L'ANDAMENTO DEL NUMERO DEI CONTRIBUENTI

Considerata l'importanza, per gli equilibri economico-finanziari delle gestioni previdenziali, del rapporto tra le pensioni in pagamento e il numero dei contribuenti, si ritiene opportuno fornire, nelle tabelle che seguono:

- l'andamento, per gli anni 2016, 2017 e 2018, del numero dei contribuenti analizzato per gestione assicurativa *(cfr. Tabella n. 3.4.)*;

- il rapporto contribuenti/pensioni delle principali gestioni pensionistiche per il triennio 2016-2018 *(cfr. Tabella n. 3.5.).*

Il numero dei contribuenti è stato valutato, nel complesso delle gestioni, in 22.437.940 unità, in aumento (+193.427) rispetto a 22.244.513 unità del 2017.

Tabella n. 3.4. - ANDAMENTO DEL NUMERO DEI CONTRIBUENTI (1)

GESTIONI E FONDI	2016	2017	2018	Variazioni assolute 2018 / 2017	Variazioni in % 2018 / 2017
1 LAVORATORI DIPENDENTI	**17.076.843**	**17.256.117**	**17.484.758**	**228.641**	**1,3**
1 Fondo pensioni lavoratori dipendenti	13.228.500	13.401.800	13.668.600	266.800	2,0
2 F.P.L.D. - ex Fondo trasporti	103.100	102.450	102.610	160	0,2
3 F.P.L.D. - ex Fondo telefonici	45.540	45.150	44.690	-460	-1,0
4 F.P.L.D. - ex Fondo elettrici	29.500	27.460	25.260	-2.200	-8,0
5 F.P.L.D. - ex Fondo INPDAI	29.810	28.120	26.480	-1.640	-5,8
6 Fondo ex dazieri	3	0	0	0	n.d.
7 Fondo volo	10.700	10.526	10.974	448	4,3
8 Gestione minatori	1.333	1.336	1.290	-46	-3,4
9 Fondo gas (2)	0	0	0	0	n.d.
10 Fondo esattoriali	8.165	8.164	8.144	-20	-0,2
11 Gestione trattamenti enti disciolti	33	11	0	-11	-100,0
12 Fondo enti porti Genova e Trieste	3	3	2	-1	-33,3
13 Fondo spedizionieri doganali (gestione senza iscritti)	0	0	0	0	0,0
14 Fondo Ferrovie dello Stato Spa	45.184	42.444	41.111	-1.333	-3,1
15 Fondo trattamenti previdenziali vari (gestione senza iscritti)	0	0	0	0	n.d.
16 Trattamenti integrativi personale Inps	120	68	33	-35	-51,5
17 Fondo ex IPOST	143.052	142.215	141.443	-772	-0,5
18 Fondo lavoratori spettacolo	142.500	142.500	143.809	1.309	0,9
19 Fondo sportivi professionisti	4.800	4.830	4.882	52	1,1
20 Fondo pubblici statali (CTPS)	1.930.000	1.958.450	1.927.434	-31.016	-1,6
21 Fondo pubblici enti locali (CPDEL)	1.208.000	1.195.000	1.192.971	-2.029	-0,2
22 Fondo pubblici sanitari (CPS)	116.000	114.500	115.149	649	0,6
23 Fondo pubblici insegnanti asilo (CPI)	26.300	27.000	25.730	-1.270	-4,7
24 Fondo pubblici ufficiali giudiziari (CPUG)	4.200	4.090	4.146	56	1,4
2 LAVORATORI AUTONOMI	**4.259.754**	**4.221.570**	**4.192.630**	**-28.940**	**-0,7**
1 Coltivatori diretti, coloni e mezzadri	446.907	444.270	441.930	-2.340	-0,5
2 Artigiani	1.661.627	1.633.000	1.610.000	-23.000	-1,4
3 Esercenti attività commerciali	2.151.220	2.144.300	2.140.700	-3.600	-0,2
3 FONDO CLERO	**17.890**	**18.016**	**17.765**	**-251**	**-1,4**
4 LAVORATORI PARASUBORDINATI (3)	**759.000**	**747.000**	**741.000**	**-6.000**	**-0,8**
5 FONDO EX SPORTASS	**631**	**570**	**547**	**-23**	**-4,0**
6 ASSICURAZIONI FACOLTATIVE	**1.134**	**1.240**	**1.240**	**0**	**0,0**
1 Fondo previdenza iscrizioni collettive	0	0	0	0	0,0
2 Gestione lavori di cura non retribuiti	1.134	1.240	1.240	0	0,0
3 Assicurazione facoltativa invalidità e vecchiaia	0	0	0	0	0,0
TOTALE	**22.115.252**	**22.244.513**	**22.437.940**	**193.427**	**0,87**

(1) Media annua.
(2) La legge n. 125 del 6 agosto 2015 ha soppresso, a far data dal 1°.12.2015, il Fondo integrativo a favore del personale dipendente dalle aziende private del gas ed ha istituito, contestualmente, la gestione ad esaurimento per i soli trattamenti integrativi in essere al 30 novembre 2015.
(3) Include anche i contribuenti che versano in altra/e gestione/i.

Tabella n. 3.5. - ANDAMENTO RAPPORTO CONTRIBUENTI/PENSIONI

GESTIONI E FONDI	NUMERO DEI CONTRIBUENTI			NUMERO DELLE PENSIONI VIGENTI			ISCRITTI X 100 PENSIONI		
	VALORI ASSOLUTI			VALORI ASSOLUTI			ANNO	ANNO	ANNO
	2016	2017	2018	2016	2017	2018	2016	2017	2018
1 LAVORATORI DIPENDENTI	**17.076.843**	**17.256.117**	**17.484.758**	**12.171.987**	**12.096.290**	**12.019.550**	**140,3**	**142,7**	**145,5**
1 Fondo pensioni lavoratori dipendenti	13.228.500	13.401.800	13.668.600	8.377.873	8.285.941	8.175.644	157,9	161,7	167,2
2 F.P.L.D. - ex Fondo trasporti	103.100	102.450	102.610	103.403	101.683	100.236	99,7	100,8	102,4
3 F.P.L.D. - ex Fondo telefonici	45.540	45.150	44.690	74.842	74.522	74.145	60,8	60,6	60,3
4 F.P.L.D. - ex Fondo elettrici	29.500	27.460	25.260	98.072	98.127	98.183	30,1	28,0	25,7
5 F.P.L.D. - ex Fondo INPDAI (da 1.1.2003)	29.810	28.120	26.480	127.884	128.751	129.151	23,3	21,8	20,5
6 Fondo ex dazieri	3	0	0	7.718	7.437	7.150	0,0	0,0	0,0
7 Fondo volo	10.700	10.526	10.974	7.028	6.996	7.254	152,2	150,5	151,3
8 Gestione minatori	1.333	1.336	1.290	6.196	6.068	5.872	21,5	22,0	22,0
9 Fondo gas (1)	0	0	0	5.213	5.108	4.864	0,0	0,0	0,0
10 Fondo esattoriali	8.165	8.164	8.144	5.259	5.145	4.744	155,3	158,7	171,7
11 Gestione enti disciolti	33	11	0	9.556	8.433	7.970	0,3	0,1	0,0
12 Fondo enti porti Genova e Trieste	3	3	2	3.474	3.460	3.317	0,1	0,1	0,1
13 Fondo spedizionieri doganali (gestione senza iscritti)	0	0	0	2.585	2.600	2.562	0,0	0,0	0,0
14 Fondo Ferrovie dello Stato SpA	45.184	42.444	41.111	217.535	215.855	214.196	20,8	19,7	19,2
15 Fondo trattamenti previdenziali vari (gestione senza iscritti)	0	0	0	26	24	21	0,0	0,0	0,0
16 Trattamenti integrativi personale Inps	120	68	33	31.192	30.592	29.990	0,4	0,2	0,1
17 Fondo ex IPOST	143.052	142.215	141.443	145.218	146.844	147.965	98,5	96,8	95,6
18 Fondo lavoratori spettacolo	142.500	142.500	143.809	55.710	55.682	55.456	255,8	255,9	259,3
19 Fondo sportivi professionisti	4.800	4.830	4.882	2.294	2.415	2.532	209,2	200,0	192,8
20 Fondo pubblici statali (CTPS)	1.930.000	1.958.450	1.927.434	1.710.075	1.717.696	1.735.227	112,9	114,0	111,1
21 Fondo pubblici enti locali (CPDEL)	1.208.000	1.195.000	1.192.971	1.088.070	1.097.594	1.116.011	111,0	108,9	106,9
22 Fondo pubblici sanitari (CPS)	116.000	114.500	115.149	73.994	76.172	77.631	156,8	150,3	148,3
23 Fondo pubblici insegnanti asilo (CPI)	26.300	27.000	25.730	15.768	16.103	16.338	166,8	167,7	157,5
24 Fondo pubblici ufficiali giudiziari (CPUG)	4.200	4.090	4.146	3.002	3.042	3.091	139,9	134,5	134,1
2 LAVORATORI AUTONOMI	**4.259.754**	**4.221.570**	**4.192.630**	**4.239.813**	**4.270.360**	**4.303.660**	**100,5**	**98,9**	**97,4**
1 Coltivatori diretti, coloni e mezzadri **(2)**	446.907	444.270	441.930	1.183.819	1.178.660	1.171.560	37,8	37,7	37,7
2 Artigiani	1.661.627	1.633.000	1.610.000	1.666.204	1.686.000	1.707.000	99,7	96,9	94,3
3 Esercenti attività commerciali	2.151.220	2.144.300	2.140.700	1.389.790	1.405.700	1.425.100	154,8	152,5	150,2
3 FONDO CLERO	**17.890**	**18.016**	**17.765**	**13.152**	**12.890**	**12.462**	**136,0**	**139,8**	**142,6**
4 GESTIONE PARASUBORDINATI	**759.000**	**747.000**	**741.000**	**386.549**	**417.626**	**446.402**	**196,4**	**178,9**	**166,0**
5 FONDO EX SPORTASS	**631**	**570**	**547**	**1.241**	**1.320**	**1.351**	**50,8**	**43,2**	**40,5**
Totale parziale	**22.114.118**	**22.243.273**	**22.436.700**	**16.812.742**	**16.798.486**	**16.783.425**	**131,5**	**132,4**	**133,7**
6 ASSICURAZIONI FACOLTATIVE	**1.134**	**1.240**	**1.240**	**4.804**	**4.467**	**3.863**	**---**	**---**	**---**
1 Fondo previdenza iscrizioni collettive	0	0	0	2	2	1	---	---	---
2 Gestione lavori di cura non retribuiti	1.134	1.240	1.240	1.273	1.189	1.119	---	---	---
3 Assicurazione facoltativa invalidità e vecchiaia	0	0	0	3.529	3.276	2.743	---	---	---
7 GESTIONE INTERVENTI STATO	**---**	**---**	**---**	**1.196.741**	**1.189.116**	**1.127.352**	**---**	**---**	**---**
1 Pensioni sociali	---	---	---	54.839	45.800	38.300	---	---	---
2 Assegni sociali (3)	---	---	---	830.179	865.144	842.100	---	---	---
3 Assegni vitalizi	---	---	---	6.584	6.200	5.850	---	---	---
4 Pensioni CDCM ante 1989	---	---	---	303.917	270.910	240.180	---	---	---
5 Pensioni ostetriche - ex Enpao	---	---	---	1.222	1.062	922	---	---	---
TOTALE	**22.115.252**	**22.244.513**	**22.437.940**	**18.014.287**	**17.992.069**	**17.914.640**	**---**	**---**	**---**
8 GESTIONE INVALIDI CIVILI (4)	**---**	**---**	**---**	**2.629.790**	**2.776.786**	**2.958.475**	**---**	**---**	**---**
1 Invalidi civili	---	---	---	2.462.259	2.608.790	2.790.624	---	---	---
2 Ciechi civili	---	---	---	123.995	124.405	124.019	---	---	---
3 Sordomuti	---	---	---	43.536	43.591	43.832	---	---	---

(1) La legge n. 125 del 6 agosto 2015 ha soppresso, a far data dal 1°.12.2015, il Fondo integrativo a favore del personale dipendente dalle aziende private del gas ed ha istituito, contestualmente, la gestione ad esaurimento per i soli trattamenti integrativi in essere al 30 novembre 2015.
(2) Non comprende le pensioni liquidate con decorrenza anteriore al 1° gennaio 1989 e le pensioni ai superstiti (indirette e reversibilità derivanti dalle medesime i cui oneri sono integralmente sostenuti dalla GIAS).
(3) Sono compresi gli assegni sociali derivanti dalla trasformazione degli assegni agli invalidi civili e sordomuti per il raggiungimento dell'età prevista dalla normativa, nonché gli assegni sociali UE/extra UE.
(4) Comprendono anche le indennità (di accompagnamento, di comunicazione, ecc.), con esclusione dei Talassemici.

3. L'ANDAMENTO DEGLI ONERI A CARICO DELLA GIAS

3.1. Gli oneri GIAS

Gli oneri a carico della "Gestione degli interventi assistenziali e di sostegno alle gestioni previdenziali" (GIAS) per l'anno 2018 sono stati valutati in 110.568 milioni di euro *(cfr. Tabella n. 3.6., USCITE e Tabella n. 3.7.)*, con un decremento di 1.509 milioni rispetto a 112.077 milioni del 2017.

In particolare gli oneri sono costituiti da:

- 87.619 milioni di interventi assistenziali e di sostegno, con un decremento di 1.918 milioni rispetto a 89.537 milioni del 2017;
- 4.456 milioni per la copertura dei disavanzi di esercizio di alcune gestioni previdenziali, con un incremento di 98 milioni rispetto a 4.358 milioni del 2017. La partita più rappresentativa si riferisce alla copertura del disavanzo di esercizio del Fondo speciale per i trattamenti pensionistici a favore del personale della Ferrovie dello Stato SpA che, quantificata in 4.230 milioni, presenta un incremento di 118 milioni rispetto a 4.112 milioni del 2017;
- 18.098 milioni per la copertura degli oneri della Gestione per l'erogazione delle pensioni, assegni e indennità agli invalidi civili, con un incremento di 310 milioni rispetto a 17.787 milioni del 2017;
- 395 milioni di altre uscite (spese di amministrazione, oneri finanziari, rimborsi di contributi e altre uscite diverse), in aumento di 1 milione rispetto a 394 milioni del 2017.

3.2. La copertura degli oneri e i trasferimenti dallo Stato

La copertura degli oneri a carico della GIAS per l'anno 2018 *(cfr. Tabella n. 3.6., ENTRATE)* è assicurata per:

- 108.225 milioni dai trasferimenti dal bilancio dello Stato, con un decremento di 1.508 milioni rispetto a 109.733 milioni del 2017;
- 2.343 milioni da altre entrate (trasferimenti da altri enti del settore pubblico e dalle gestioni dell'INPS, contributi della produzione, recuperi di prestazioni ed entrate diverse), con un decremento di 1 milione rispetto a 2.344 milioni del 2017.

In particolare, i trasferimenti dal bilancio dello Stato sono destinati per:

- 85.703 milioni alla copertura degli interventi e delle altre spese a carico della gestione, con un decremento di 1.929 milioni rispetto
- 4.424 milioni alla copertura dei disavanzi di esercizio delle gestioni previdenziali, con un incremento di 111 milioni rispetto a 4.313 milioni del 2017;
- 18.098 milioni alla copertura degli oneri della Gestione per l'erogazione delle pensioni, assegni e indennità agli invalidi civili, con un incremento di 310 milioni rispetto a 17.787 milioni del 2017.

Tabella n. 3.6. - CONTO ECONOMICO DELLA GESTIONE DEGLI INTERVENTI ASSISTENZIALI E DI SOSTEGNO ALLE GESTIONI PREVIDENZIALI (GIAS)

U S C I T E

in milioni di euro

D E S C R I Z I O N E	2016 Consuntivo	2017 Previsioni Assestate	2018 Previsioni	Variazioni in % 2017 su 2016	Variazioni in % 2018 su 2017
1 INTERVENTI ASSISTENZIALI E DI SOSTEGNO	**88.183**	**89.537**	**87.619**	**1,5**	**-2,1**
1.1. Trattamenti pensionistici	49.740	51.127	52.538	2,8	2,8
1.2. Mantenimento del salario	10.844	9.251	8.903	-14,7	-3,8
1.3. Trattamenti derivanti dalla riduzione di oneri previdenziali	597	595	593	-0,3	-0,3
1.4. Interventi a sostegno della famiglia	4.257	5.287	5.514	24,2	4,3
1.5. Oneri diversi	10	9	9		
1.6. Interventi a sostegno delle imprese	22.273	22.944	19.756	3,0	-13,9
1.7. Interventi diversi	462	324	304	-29,8	-6,2
2 COPERTURA DI DISAVANZI DI ESERCIZIO DELLE GESTIONI PREVIDENZIALI	**4.347**	**4.358**	**4.456**	**0,3**	**2,2**
2.1. Fondo per la previdenza degli addetti alle abolite imposte di consumo	139	133	129	-4,3	-3,0
2.2. Fondo di previdenza del personale del Consorzio autonomo del porto di Genova e dell'Ente autonomo del porto di Trieste	46	40	38	-13,6	-5,3
2.3. Gestione speciale per i trattamenti pensionistici già erogati dal soppresso Fondo previdenziale ed assistenziale degli spedizionieri doganali	28	29	27	0,9	-5,1
2.4. Fondo speciale per i trattamenti pensionistici a favore del personale della Ferrovie dello Stato SpA	4.133	4.112	4.230	-0,5	2,9
2.5. Gestione separata per i trattamenti pensionistici ai dipendenti dello Stato (CTPS)	0	45	32		
3 COPERTURA DEGLI ONERI DELLA GESTIONE DEGLI INVALIDI CIVILI	**17.493**	**17.787**	**18.098**	**1,7**	**1,7**
Totale interventi	**110.022**	**111.683**	**110.173**	**1,5**	**-1,4**
4 ALTRE USCITE	**756**	**394**	**395**	**-47,9**	**0,4**
4.1. Spese di amministrazione	302	289	297	-4,2	2,6
4.2. Oneri finanziari	1	1	1	5,9	0,0
4.3. Rimborsi di contributi	11	9	6	-23,3	-29,8
4.4. Uscite diverse	442	95	91	-78,6	-3,7
Totale delle USCITE	**110.778**	**112.077**	**110.568**	**1,2**	**-1,3**

segue: **Tabella n. 3.6. - CONTO ECONOMICO DELLA GESTIONE DEGLI INTERVENTI ASSISTENZIALI E DI SOSTEGNO ALLE GESTIONI PREVIDENZIALI (GIAS)**

ENTRATE

in milioni di euro

DESCRIZIONE	2016 Consuntivo	2017 Previsioni Assestate	2018 Previsioni	Variazioni in % 2017 su 2016	Variazioni in % 2018 su 2017
1 TRASFERIMENTI DAL BILANCIO DELLO STATO	**107.374**	**109.733**	**108.225**	**2,2**	**-1,4**
1.1. A copertura d'interventi e delle altre spese a carico della Gestione	85.535	87.632	85.703	2,5	-2,2
1.2. A copertura di disavanzi di esercizio delle gestioni previdenziali	4.347	4.313	4.424	-0,8	2,6
1.3. A copertura degli oneri della Gestione degli invalidi civili	17.493	17.787	18.098	1,7	1,7
2 ALTRI TRASFERIMENTI	**11**	**0**	**0**	**-100,0**	**n.d.**
2.1. Trasferimenti da altri enti del settore pubblico	0	0	0	n.d.	n.d.
** dalle Regioni*	*0*	*0*	*0*	*n.d.*	*n.d.*
** da altri Enti previdenziali*	*0*	*0*	*0*	*n.d.*	*n.d.*
2.2. Trasferimenti dalle gestioni dell'Inps	11	0	0	-100,0	n.d.
3 CONTRIBUTI DELLA PRODUZIONE	**1.836**	**1.664**	**1.655**	**-9,4**	**-0,5**
4 ALTRE ENTRATE	**1.557**	**680**	**688**	**-56,3**	**1,2**
4.1. Recupero di prestazioni ed altri interventi	486	509	483	4,7	-5,1
4.2. Entrate diverse	1.071	171	205	-84,0	19,9
Totale delle ENTRATE	**110.778**	**112.077**	**110.568**	**1,2**	**-1,3**

COMPOSIZIONE % DEI TRASFERIMENTI DAL BILANCIO DELLO STATO			
1 A copertura d'interventi e delle altre spese a carico della Gestione	79,7%	79,9%	79,2%
2 A copertura di disavanzi di esercizio delle gestioni previdenziali	4,0%	3,9%	4,1%
3 A copertura degli oneri della Gestione degli invalidi civili	16,3%	16,2%	16,7%
TOTALE	**100,0%**	**100,0%**	**100,0%**

Tabella n. 3.7. - ANALISI DEGLI ONERI PER INTERVENTI ASSISTENZIALI

in milioni di euro

D E S C R I Z I O N E	2016 Consuntivo	2017 Previsioni Assestate	2018 Previsioni	Variazioni in % 2017 su 2016	Variazioni in % 2018 su 2017
1 TRATTAMENTI PENSIONISTICI					
1.1. Pensioni sociali, assegni sociali, assegni vitalizi	**4.932**	**5.060**	**5.042**	**2,6%**	**-0,4%**
* Pensioni agli ultra65enni sprovvisti di reddito	4.906	5.036	5.019	2,7%	-0,3%
* Assegni vitalizi - art. 11, legge 75/1980	26	24	23	-5,6%	-4,6%
1.2. Pensioni CDCM liquidate con decorrenza anteriore al 1989	**1.690**	**1.514**	**1.359**	**-10,4%**	**-10,2%**
1.3. Prestazione aggiuntiva alle pensioni inferiori al trattamento minimo art. 70, comma 7, legge 23 dicembre 2000, n. 388 (legge finanziaria 2001)	**74**	**73**	**72**	**-0,3%**	**-1,5%**
1.4. Prestazione aggiuntiva ai titolari di pensione art. 5, comma1, legge 127/2007	**894**	**1.727**	**1.707**	**93,2%**	**-1,2%**
1.5. Oneri per pensionamenti anticipati	**1.666**	**2.385**	**2.503**	**43,2%**	**4,9%**
* Rate di pensione	1.666	2.385	2.503	43,2%	4,9%
1.6. Sostegno della spesa pensionistica	**32.115**	**31.550**	**31.746**	**-1,8%**	**0,6%**
* Quota parte ciascuna mensilità di pensione - art. 37, comma 3, lett. c, legge 88/1989	20.328	20.516	21.055	0,9%	2,6%
* Quota parte pensioni invalidità liquidate con decorrenza anteriore legge 222/1984	5.171	5.217	5.339	0,9%	2,3%
* Perequazione pensioni d'annata - legge 59/1991	705	638	570	-9,5%	-10,6%
* Integrazione al trattamento minimo assegno ordinario invalidità - art. 1, legge 222/1984	338	337	341	-0,2%	1,1%
* Maggiorazione sociale trattamenti minimi pensione - art. 1 legge 140/1985 e successive	389	373	357	-4,2%	-4,3%
* Maggiorazione sociale trattamenti minimi pensione - art. 38 legge 448/2001	322	317	316	-1,6%	-0,4%
* Altri trattamenti	4.862	4.151	3.768	-14,6%	-9,2%
1.7. Quota parte erogata dall'ex Inpdap	**8.370**	**8.818**	**10.110**	**5,3%**	**14,6%**
Totale TRATTAMENTI PENSIONISTICI	**49.740**	**51.127**	**52.538**	**2,8%**	**2,8%**
2 MANTENIMENTO DEL SALARIO					
2.1. Trattamenti di disoccupazione	**5.411**	**5.669**	**5.761**	**4,8%**	**1,6%**
* Indennità e trattamenti speciali	3.856	4.086	4.216	6,0%	3,2%
* Copertura assicurativa IVS periodi indennizzati	1.554	1.583	1.546	1,8%	-2,3%
2.2. Trattamenti d'integrazione salariale straordinaria	**2.865**	**2.405**	**2.297**	**-16,0%**	**-4,5%**
* Trattamenti d'integrazione salariale	1.441	1.143	1.074	-20,7%	-6,0%
* Copertura assicurativa IVS periodi indennizzati	1.321	1.173	1.149	-11,2%	-2,0%
* Rimborsi alle aziende quote di indennità di anzianità	102	90	73	-12,3%	-18,1%
2.3. Trattamenti di mobilità	**2.569**	**1.177**	**845**	**-54,2%**	**-28,2%**
* Indennità di mobilità	1.462	700	540	-52,1%	-22,9%
* Copertura assicurativa IVS periodi indennizzati	1.107	477	305	-56,9%	-36,0%
Totale MANTENIMENTO SALARIO	**10.844**	**9.251**	**8.903**	**-14,7%**	**-3,8%**

segue: Tabella n. 3.7. - ANALISI DEGLI ONERI PER INTERVENTI ASSISTENZIALI

in milioni di euro

D E S C R I Z I O N E	2016 Consuntivo	2017 Previsioni Assestate	2018 Previsioni	Variazioni in % 2017 su 2016	Variazioni in % 2018 su 2017
3 TRATTAMENTI DERIVANTI DALLA RIDUZIONE DI ONERI PREVIDENZIALI					
3.1. Trattamenti economici antitubercolare	**90**	**87**	**84**	**-4,2%**	**-3,5%**
* Indennità e assegni	25	24	23	-4,6%	-3,5%
* Coperture assicurative IVS periodi indennizzati	65	63	61	-4,0%	-3,4%
3.2. Quota parte di prestazioni per la maternità	**507**	**508**	**510**	**0,3%**	**0,3%**
Totale TRATTAMENTI	**597**	**595**	**593**	**-0,3%**	**-0,3%**
4 INTERVENTI A SOSTEGNO DELLA FAMIGLIA					
4.1. Quota parte dell'assegno per il nucleo familiare	**1.480**	**1.480**	**1.480**	**0,0%**	**0,0%**
4.2. Assegni familiari ai coltivatori diretti, coloni e mezzadri	**2**	**2**	**2**	**2,0%**	**-5,2%**
4.3. Assegno per maternità - art. 49, comma 8, legge 488/1999	**2**	**2**	**2**	**-5,2%**	**-2,0%**
4.4. Prestazioni erogate per conto dei Comuni	**582**	**588**	**594**	**1,0%**	**1,0%**
* Assegno per il nucleo familiare	364	368	371	1,0%	1,0%
* Assegno per maternità	218	220	222	1,0%	1,0%
4.5. Interventi per l'assistenza ai disabili	**1.371**	**1.403**	**1.446**	**2,4%**	**3,1%**
* Prestazioni	1.068	1.093	1.126	2,3%	3,0%
* Copertura IVS periodi di assistenza	303	310	320	2,4%	3,2%
4.6. Interventi a sostegno della paternità e maternità - legge 53/2000	**240**	**263**	**336**	**9,8%**	**27,6%**
* Prestazioni	118	149	212	26,1%	42,3%
* Copertura IVS periodi indennizzati	121	114	123	-6,0%	8,2%
4.7 Incentivo alla natalità - art. 1, co. 125-129, legge 190/2014 ("Bonus bebè")	**560**	**1.012**	**1.012**	**80,8%**	**0,0%**
4.8 Onere per indennità relativa al congedo a favore delle donne vittime di violenza (art. 4 D. Lgs 80/2015)	**0,2**	**1**	**1**	**565%**	**0,0%**
* Prestazioni	0,2	1	1	4	0
* Copertura IVS	0	0	0	n.d.	n.d.
4.9 Bonus quarto figlio, art.1 co. 130 L. 190/2014	**20**	**0**	**0**	**-100%**	**n.d.**
4.11 Premio nascita (art. 1, c. 353, l. 232/2016)	**0**	**392**	**392**	**n.d.**	**0**
4.12 Bonus asilo nido (art.1 c. 355 L. 232/2016)	**0**	**144**	**250**	**n.d.**	**1**
Totale INTERVENTI A SOSTEGNO DELLA FAMIGLIA	**4.257**	**5.287**	**5.514**	**24,2%**	**4,3%**
5 ONERI DIVERSI					
5.1. Indennità annuale per i lavoratori affetti da talassemia major - art. 39, comma 1, della legge n. 448/2001	**9**	**9**	**9**	-2,6%	4,8%
5.2. Altri oneri	**1**	**0**	**0**	-100,0%	n.d.
Totale ONERI DIVERSI	**10**	**9**	**9**	**-12,7%**	**4,8%**
6 INTERVENTI A SOSTEGNO DELLE IMPRESE					
6.1. Sgravi di oneri sociali nel Mezzogiorno	**2**	**2**	**1**	**-20,1%**	**-10,0%**
6.2. Altri sgravi e trasferimenti	**15.936**	**16.945**	**13.818**	**6,3%**	**-18,5%**
6.3. Copertura alle gestioni previdenziali del mancato gettito contributivo conseguente ad esoneri e riduzioni contributive disposte per legge (*Sottocontribuzioni*)	**6.335**	**5.998**	**5.937**	**-5,3%**	**-1,0%**
Totale TRASFERIMENTI ALLE IMPRESE	**22.273**	**22.944**	**19.756**	**3,0%**	**-13,9%**

segue: Tabella n. 3.7. - ANALISI DEGLI ONERI PER INTERVENTI ASSISTENZIALI

in milioni di euro

DESCRIZIONE	2016 Consuntivo	2017 Previsioni Assestate	2018 Previsioni	Variazioni in % 2017 su 2016	Variazioni in % 2018 su 2017
7 INTERVENTI DIVERSI					
7.1. Trasferimento alla Gestione CDCM eccedenza contributi dello Stato per assegni familiari rispetto all'onere per assegni familiari	39	39	39	-0,3%	-0,1%
7.2. Altri interventi	423	285	265	-32,5%	-7,0%
Totale INTERVENTI DIVERSI	462	324	304	-29,8%	-6,2%
8 COPERTURA DISAVANZI DI ESERCIZIO DELLE GESTIONI PREVIDENZIALI					
8.1. Fondo per la previdenza degli addetti alle abolite imposte di consumo	139	133	129	-4,3%	-3,0%
8.2. Fondo di previdenza del personale del Consorzio del porto di Genova e dell'Ente autonomo del porto di Trieste	46	40	38	-13,6%	-5,3%
8.3. Gestione speciale per i trattamenti pensionistici già erogati dal soppresso Fondo previdenziale degli spedizionieri doganali	28	29	27	0,9%	-5,1%
8.4. Fondo speciale per i trattamenti pensionistici a favore del personale della Ferrovie dello Stato SpA	4.133	4.112	4.230	-0,5%	2,9%
8.5. Gestione separata per i trattamenti pensionistici ai dipendenti dello Stato (CTPS)	0	45	32	n.d.	n.d.
Totale COPERTURE DISAVANZI DI ESERCIZIO GESTIONI PREVIDENZIALI	4.347	4.358	4.456	0,3%	2,2%
9 COPERTURA DEGLI ONERI DELLA GESTIONE DEGLI INVALIDI CIVILI	17.493	17.787	18.098	1,7%	1,7%
Totale degli INTERVENTI ASSISTENZIALI E DI SOSTEGNO	110.022	111.683	110.173	1,5%	-1,4%
10 ALTRE USCITE					
10.1. Spese di amministrazione	302	289	297	-4,2%	2,6%
10.2. Oneri finanziari	1	1	1	5,9%	0,0%
10.3. Rimborso di contributi	11	9	6	-23,3%	-29,8%
10.4. Uscite diverse	442	95	91	-78,6%	-3,7%
Totale ALTRE USCITE	756	394	395	-47,9%	0,4%
Totale degli INTERVENTI ASSISTENZIALI E DI SOSTEGNO E ALTRE USCITE	110.778	112.077	110.568	1,2%	-1,3%

PARTE QUARTA

LA GESTIONE FINANZIARIA

1. I RESIDUI E LA SITUAZIONE AMMINISTRATIVA

L'avanzo di amministrazione si consolida in 26.853 milioni di euro *(cfr. Tabella n. 4.1.)* con un decremento di 5.411 milioni rispetto all'avanzo di 32.264 milioni delle ultime previsioni assestate 2017 e un decremento di 9.599 milioni rispetto all'avanzo di 36.451 del consuntivo 2016.

I residui iniziali iscritti nei capitoli del preventivo finanziario gestionale corrispondono, come prescrive il Regolamento di contabilità, alla consistenza dei residui attivi e passivi al 31 dicembre 2017 risultanti dall'aggiornamento delle previsioni dell'anno 2017, a seguito della predisposizione della nota di assestamento.

La gestione dei residui presenta, alla fine dell'esercizio, i seguenti importi:

- 176.604 milioni di euro di residui attivi, con un incremento di 10.822 milioni rispetto alle previsioni 2017 (165.783 milioni di euro) ed un incremento di 20.310 rispetto a 156.295 milioni di euro del 2016;
- 162.195 milioni di euro di residui passivi, con un incremento di 4.904 milioni rispetto alle previsioni 2017 (157.291 milioni di euro) ed un incremento di 8.965 rispetto a 153.230 milioni di euro del 2016.

Tabella n. 4.1. - SITUAZIONE AMMINISTRATIVA

in milioni di euro

Aggregati	2016 Consuntivo	2017 Previsioni Assestate	2018 Previsioni
1. Consistenza di cassa alla fine dell'esercizio	**33.387**	**23.772**	**12.443**
- Banche, Poste e altre disponibilità	1.007	832	351
- Tesoreria dello Stato	32.381	22.941	12.093
2. Residui attivi	**156.295**	**165.783**	**176.604**
- Per contributi della produzione e altre entrate	114.380	121.315	128.269
- Per contributi dello Stato	41.914	44.467	48.336
3. Totale consistenza di cassa più residui attivi (1+2)	**189.682**	**189.555**	**189.048**
4. Residui passivi	**153.230**	**157.291**	**162.195**
- Per prestazioni ed altre spese	28.204	28.666	28.525
- Per anticipazioni della Tesoreria Stato	32.155	32.155	32.155
- Per anticipazioni dello Stato - fabbisogno gestioni previdenziali	92.872	96.470	101.514
5. Avanzo di amministrazione alla fine dell'esercizio (3-4)	**36.451**	**32.264**	**26.853**

2. LA GESTIONE DI COMPETENZA FINANZIARIA

2.1. La situazione complessiva

La gestione di competenza finanziaria dell'anno 2018 (*cfr. Tabella n. 4.2.*) si riassume in:

- 416.330 milioni di euro di entrate accertate;
- 421.741 milioni di euro di uscite impegnate;
- 5.411 milioni di euro di disavanzo complessivo.

Le operazioni finali si compendiano in:

- 411.055 milioni di euro di entrate accertate;
- 416.647 milioni di euro di uscite impegnate;
- 5.592 milioni di euro di saldo netto da finanziare.

Le partite di parte corrente si compendiano in:

- 339.757 milioni di euro di entrate accertate;
- 344.522 milioni di euro di uscite impegnate;
- 4.765 milioni di euro di disavanzo corrente.

Le altre operazioni, diverse da quelle finali, che concorrono alla formazione del disavanzo complessivo di 5.411 milioni di euro riguardano le entrate per *"Trasferimenti in conto capitale"* accertate per 11 milioni di euro, entrate per *"Accensioni di prestiti"* accertate per 5.265 milioni di euro e le spese per *"Oneri comuni"*, iscritte per 5.095 milioni di euro.

Tabella n. 4.2. - GESTIONE DI COMPETENZA FINANZIARIA

in milioni di euro

AGGREGATI	2016 consuntivo	2017 previsioni assestate	2018 previsioni	Variazioni % 2017 su 2016	Variazioni % 2018 su 2017
1 ENTRATE CONTRIBUTIVE	**220.560**	**222.625**	**227.342**	**0,9**	**2,1**
2 ENTRATE DERIVANTI DA TRASFERIMENTI CORRENTI	**107.499**	**109.871**	**108.379**	**2,2**	**-1,4**
2.1. Trasferimenti dal bilancio dello Stato	*107.374*	*109.748*	*108.260*	*2,2*	*-1,4*
2.2. Trasferienti dalle Regioni	*0*	*0*	*0*	*n.d.*	*n.d.*
2.3. Altri trasferimenti correnti	*125*	*123*	*119*	*-1,9*	*-2,7*
3 ALTRE ENTRATE CORRENTI	**4.333**	**3.942**	**4.036**	**-9,0**	**2,4**
ENTRATE CORRENTI	**332.392**	**336.438**	**339.757**	**1,2**	**1,0**
4 ALIENAZIONE DI BENI PATRIMONIALI E RISCOSSIONI DI CREDITI	**8.894**	**8.167**	**6.935**	**-8,2**	**-15,1**
5 PARTITE DI GIRO	**62.379**	**62.272**	**64.362**	**-0,2**	**3,4**
ENTRATE FINALI	**403.665**	**406.877**	**411.055**	**0,8**	**1,0**
6 TRASFERIMENTI IN CONTO CAPITALE	**5**	**5**	**11**	**1,6**	**117,7**
7 ACCENSIONI DI PRESTITI	**4.526**	**3.818**	**5.265**	**-15,6**	**37,9**
7.1. Anticipazioni della Tesoreria dello Stato	*0*	*0*	*0*	*0,0*	*0,0*
7.2. Anticipazioni dello Stato sul fabbisogno finanziario delle gestioni previdenziali	*3.993*	*3.598*	*5.045*	*-9,9*	*40,2*
7.3. Altre accensioni di prestiti	*533*	*220*	*220*	*-58,7*	*0,0*
TOTALE DELLE ENTRATE	**408.196**	**410.700**	**416.330**	**0,6**	**1,4**
1 FUNZIONAMENTO	**2.275**	**2.403**	**2.414**	**5,7**	**0,5**
2 INTERVENTI DIVERSI	**330.274**	**337.901**	**341.785**	**2,3**	**1,1**
2.1. Pensioni	*258.852*	*263.308*	*269.435*	*1,7*	*2,3*
2.2. Prestazioni temporanee economiche	*49.169*	*51.214*	*52.076*	*4,2*	*1,7*
2.3. Altri interventi diversi	*22.252*	*23.379*	*20.274*	*5,1*	*-13,3*
3 TRATTAMENTI DI QUIESCENZA, INTEGRATIVI E SOSTITUTIVI	**301**	**323**	**322**	**7,3**	**-0,1**
4 ACCANTONAMENTI A FONDI RISCHI ED ONERI	**0**	**0**	**0**	**0,0**	**0,0**
SPESE CORRENTI	**332.849**	**340.628**	**344.522**	**2,3**	**1,1**
5 INVESTIMENTI	**8.608**	**8.340**	**7.762**	**-3,1**	**-6,9**
6 PARTITE DI GIRO	**62.379**	**62.272**	**64.362**	**-0,2**	**3,4**
SPESE FINALI	**403.837**	**411.239**	**416.647**	**1,8**	**1,3**
7 ONERI COMUNI	**4.008**	**3.648**	**5.095**	**-9,0**	**39,7**
7.1. Rimborso delle anticipazioni della Tesoreria centrale dello Stato	*0*	*0*	*0*	*0,0*	*0,0*
7.2. Rimborso delle anticipazioni dello Stato sul fabbisogno finanziario delle gestioni prev	*3.993*	*3.598*	*5.045*	*-9,9*	*40,2*
7.3. Estinzione di altri debiti	*15*	*50*	*500*	*242,3*	*900,0*
TOTALE DELLE SPESE	**407.845**	**414.887**	**421.741**	**1,7**	**1,7**
1. Avanzo (+) Disavanzo (-) corrente	-457	-4.190	-4.765		
2. Risparmio pubblico o Saldo netto da finanziare (-)	-172	-4.362	-5.592		
3. AVANZO (+) DISAVANZO (-) COMPLESSIVO	**351**	**-4.187**	**-5.411**		

Riguardo ai fondamentali aggregati delle entrate e delle spese finanziarie che concorrono alla formazione dei risultati dell'anno 2018, si precisa quanto segue.

2.2. Le entrate correnti

Con riferimento alle entrate correnti pari a 339.757 milioni di euro, in aumento dell'1% rispetto a 336.438 milioni di euro delle previsioni assestate del 2017, si evidenzia che le entrate contributive sono complessivamente previste in 227.342 milioni di euro, con un incremento del 2,1% rispetto a 222.625 milioni del 2017. Avuto riguardo alla provenienza *(cfr. Tabella n. 4.3.)* le stesse attengono per:

- 226.273 milioni ai contributi a carico dei datori di lavoro e degli iscritti, con un incremento del 2,2% rispetto a 221.486 milioni del 2017;
- 1.069 milioni ai contributi a carico degli iscritti per le quote di partecipazione all'onere di specifiche gestioni, con un decremento del 6,2% rispetto a 1.140 milioni del 2017.

Inoltre, per quanto riguarda le entrate derivanti da trasferimenti correnti, le stesse sono state complessivamente previste in 108.379 milioni di euro con un decremento di 1.492 milioni rispetto a 109.871 milioni del 2017 *(cfr. Tabella n. 4.4.)*. In particolare, i trasferimenti dal bilancio dello Stato sono stati complessivamente iscritti in 108.260 milioni, con un decremento di 1.488 milioni rispetto a 109.748 milioni del 2017. Gli apporti sono destinati per 90.127 milioni alla *"Gestione degli interventi assistenziali e di sostegno alle gestioni previdenziali"* (91.946 milioni nel 2017), per 18.098 milioni alla *"Gestione degli invalidi civili* (17.787 milioni nel 2017) e per 35 milioni a copertura degli oneri derivanti dalle attivita' svolte dal polo unico per le visite fiscali nei confronti dei dipendenti delle p.a. (15 milioni nel 2017). I rimanenti trasferimenti, pari a 119 milioni (123 milioni nel 2017), si riferiscono alle risorse trasferite da altri enti del settore pubblico.

Tabella n. 4.3. - GESTIONE DI COMPETENZA FINANZIARIA
ENTRATE CONTRIBUTIVE

in milioni di euro

Aggregati	2016 consuntivo	2017 previsioni assestate	2018 previsioni	Variazioni % 2017 su 2016	Variazioni % 2018 su 2017
1 ALIQUOTE CONTRIBUTIVE A CARICO DEI DATORI DI LAVORO E DEGLI ISCRITTI	**219.327**	**221.486**	**226.273**	**1,0**	**2,2**
1 Lavoratori dipendenti	**191.700**	**193.879**	**198.145**	**1,1**	**2,2**
* accertati con il sistema D.M.	131.623	133.923	137.070	1,7	2,3
* contributi gestione ex INPDAP	55.073	55.615	56.017	1,0	0,7
* contributi gestione ex ENPALS	1.136	1.147	1.172	0,9	2,2
* addetti ai servizi domestici e familiari	1.003	932	944	-7,1	1,3
* contributi lavoratori agricoli	1.692	952	1.768	-43,8	85,8
* contributi per il personale dell'INPS	388	457	462	17,9	1,0
* concorso aziende al finanz. indennità mobilità	104	68	0	-34,7	-100,0
* contributi a copertura ass. sost. reddito	497	508	400	2,3	-21,3
* altri	184	276	311	50,4	12,4
2 Lavoratori autonomi	**27.596**	**27.577**	**28.099**	**-0,1**	**1,9**
* Coltivatori diretti, mezzadri e coloni	1.167	1.205	1.246	3,3	3,4
* Artigiani	8.300	8.309	8.415	0,1	1,3
* Esercenti attività commerciali	10.583	10.730	11.005	1,4	2,6
* Esercenti attività parasubordinate	7.545	7.332	7.432	-2,8	1,4
* Pescatori autonomi	1	1	1	-0,1	1,3
3 Altri lavoratori	**31**	**30**	**30**	**-4,1**	**0,0**
* Fondo clero	31	30	30	-4,1	0,0
2 QUOTE DI PARTECIPAZIONE DEGLI ISCRITTI ALL'ONERE DI SPECIFICHE GESTIONI	**1.233**	**1.140**	**1.069**	**-7,6**	**-6,2**
1 Prosecutori volontari	235	227	229	-3,6	1,0
2 Riserve e valori capitali versati dagli iscritti	532	527	509	-0,9	-3,4
3 Proventi divieto di cumulo pensione/retribuzione	138	133	133	-3,7	0,0
4 Contrib. solidarietà su prest. di disuccup. ai lav. agricoli	135	128	136	-5,6	6,4
5 Contrib. solidarietà ex art. 24, co. 21, Legge n. 214/2011	69	68	2	-0,4	-96,4
6 Altri	123	57	59	-54,1	4,5
TOTALE	**220.560**	**222.625**	**227.342**	**0,9**	**2,1**

Tabella n. 4.4. - GESTIONE DI COMPETENZA FINANZIARIA
TRASFERIMENTI ATTIVI

in milioni di euro

Aggregati	2016 consuntivo	2017 previsioni assestate	2018 previsioni	Variazioni % 2017 su 2016	Variazioni % 2018 su 2017
1 TRASFERIMENTI DAL BILANCIO DELLO STATO	**107.374**	**109.748**	**108.260**	**2,2**	**-1,4**
1 A copertura di oneri non previdenziali di cui all'art. 37 della legge 9 marzo 1989, n. 88	**89.881**	**91.946**	**90.127**	**2,3**	**-2,0**
* Oneri pensionistici	53.479	55.031	56.532	2,9	2,7
* Oneri per il mantenimento del salario	8.695	7.492	7.158	-13,8	-4,5
* Oneri per prestazioni economiche derivanti dalla riduzione di oneri previdenziali	603	605	603	0,3	-0,2
* Oneri a sostegno della famiglia	4.502	5.550	5.777	23,3	4,1
* Oneri per sgravi degli oneri sociali ed altre agevolazioni	21.202	21.803	18.429	2,8	-15,5
* Oneri diversi ed altri interventi	1.400	1.465	1.628	4,6	11,1
2 A copertura delle pensioni, assegni ed indennità della gestione degli invalidi civili	**17.493**	**17.787**	**18.098**	**1,7**	**1,7**
3 A copertura degli oneri derivanti dalle attivita' svolte dal polo unico per le visite fiscali nei confronti dei dipendenti delle p.a.	**0**	**15**	**35**	**n.d.**	**133,3**
2 ALTRI TRASFERIMENTI CORRENTI	**125**	**123**	**119**	**-1,6**	**-3,1**
1 Dalle regioni	0	0	0	n.d.	n.d.
2 Trasferimenti da parte dei Comuni e delle Provincie	0	2	0	n.d.	-100,0
3 Da altri enti del settore pubblico	125	121	119	-3	-1
TOTALE	**107.499**	**109.871**	**108.379**	**2,2**	**-1,4**

Tabella n. 4.5. - GESTIONE DI COMPETENZA FINANZIARIA
ENTRATE PER PARTITE DI GIRO

in milioni di euro

Aggregati	2016 consuntivo	2017 previsioni assestate	2018 previsioni	Variazioni % 2017 su 2016	Variazioni % 2018 su 2017
1 Ritenute erariali	**54.151**	**54.269**	**56.377**	**0,2**	**3,9**
1 Ritenute Irpef alla fonte	47.981	47.981	49.639	0,0	3,5
2 Ritenute Irpef per assistenza fiscale	1.155	1.170	1.224	1,3	4,6
3 Ritenute addizionale regionale Irpef	3.462	3.543	3.826	2,3	8,0
4 Ritenute addizionale regionale Irpef per assistenza fiscale	85	86	94	0,9	9,4
5 Ritenute addizionale comunale Irpef	1.421	1.440	1.542	1,4	7,0
6 Ritenute addizionale comunale Irpef per assistenza fiscale	47	48	51	0,9	7,6
2 Contributi associativi riscossi per conto delle Organizzazioni sindacali	**820**	**821**	**824**	**0,1**	**0,3**
1 Ritenute sulle prestazioni	558	562	567	0,6	0,9
2 Contributi associativi	262	259	257	-1,1	-0,8
3 Riscossioni per conto della società cessionaria di somme relative a crediti contributivi Inps ceduti	**5**	**8**	**8**	49,7	0,0
4 Contributi riscossi per conto di altri enti	**729**	**661**	**646**	**-9,3**	**-2,3**
5 Anticipazioni e rimesse per pagamento prestazioni per conto di altri enti	**4.940**	**4.813**	**4.813**	**-2,6**	**0,0**
6 Altre partite di giro	**1.733**	**1.700**	**1.695**	**-1,9**	**-0,3**
1 Ritenute previdenziali effettuate al personale	132	129	126	-2,6	-2,3
2 Altre ritenute effettuate al personale	8	8	8	-10,1	0,0
3 Altre partite di giro e Partite in sospeso	1.593	1.564	1.561	-1,8	-0,2
TOTALE	**62.379**	**62.272**	**64.362**	**-0,2**	**3,4**

2.3. Le uscite correnti

Con riferimento alle uscite correnti pari a 344.522 milioni di euro, in aumento dell'1,1% rispetto a 340.628 milioni di euro delle previsioni assestate, si evidenzia che le uscite per prestazioni istituzionali sono state complessivamente previste in 321.511 milioni di euro *(cfr. Tabella n. 4.6.),* con un incremento del 2,2% (6.989 milioni di euro) rispetto a 314.522 milioni del 2017.

La spesa per pensioni (pensioni e relativi trattamenti per carichi familiari - Capitoli 2U1205001 e 2U1205091) è stata valutata in 269.435 milioni di euro con un incremento del 2,3% (6.127 milioni di euro) rispetto a 263.308 milioni di euro del 2017, in particolare la spesa riguarda:

- per 256.037 milioni di euro, le rate di pensione a carico delle Gestioni previdenziali (compresi gli oneri a carico della Gestione degli interventi assistenziali e di sostegno alle gestioni previdenziali), con un incremento del 2,3% (5.764 milioni di euro) rispetto a 250.272 milioni di euro del 2017;

- per 13.399 milioni di euro, le pensioni erogate per conto dello Stato, con un incremento del 2,8% (363 milioni di euro) rispetto a 13.036 milioni di euro del 2017. La spesa non incide sui risultati di gestione dell'Istituto in quanto coperta da trasferimenti dal bilancio dello Stato.

La spesa per prestazioni temporanee è stata prevista in 52.076 milioni di euro, in aumento dell'1,7% (862 milioni di euro) rispetto a 51.214 milioni di euro del 2017.

In particolare la spesa riguarda:

- per 38.047 milioni di euro, le prestazioni temporanee a carico delle gestioni previdenziali e della Gestione degli interventi dello Stato, con un incremento del 3,6% (1.308 milioni di euro) rispetto a 36.739 milioni di euro del 2017;

- per 594 milioni di euro, le prestazioni erogate per conto dei Comuni (assegno ai nuclei familiari per 371 milioni di euro e assegno per maternità per 222 milioni di euro), con un incremento dell'1% (6 milioni di euro) rispetto a 588 milioni di euro del 2017. La spesa non incide sui risultati di gestione dell'Istituto in quanto coperta da trasferimenti dal bilancio dello Stato;

- per 13.435 milioni di euro, l'indennità di accompagnamento agli invalidi civili, con un decremento del 3,3% (452 milioni di euro) rispetto alla spesa prevista per il 2017 (13.887 milioni di euro). La spesa non incide sui risultati di gestione dell'Istituto in quanto coperta da trasferimenti dal bilancio dello Stato.

I trasferimenti passivi correnti sono stati complessivamente previsti in 4.968 milioni di euro *(cfr. Tabella n. 4.7.)* con una riduzione del 17% (1.019 milioni di euro) rispetto a 5.987 milioni di euro del 2017.

Tabella n. 4.6. - GESTIONE DI COMPETENZA FINANZIARIA
USCITE PER PRESTAZIONI ISTITUZIONALI

in milioni di euro

Aggregati	2016 consuntivo	2017 previsioni assestate	2018 previsioni	Variazioni % 2017 su 2016	Variazioni % 2018 su 2017
1 PENSIONI GESTIONI PREVIDENZIALI	**246.563**	**250.272**	**256.037**	**1,5**	**2,3**
1 Gestioni previdenziali	**205.132**	**208.351**	**212.424**	**1,6**	**2,0**
2 Gestione degli interventi dello Stato	**41.430**	**41.921**	**43.612**	**1,2**	**4,0**
2 PENSIONI EROGATE PER CONTO DELLO STATO	**12.290**	**13.036**	**13.399**	**6,1**	**2,8**
1 Pensioni sociali e assegni sociali	4.906	5.041	5.019	2,8	-0,4
2 Assegni vitalizi	26	24	23	-5,6	-4,6
3 Pensioni CDCM ante 1989 e relative pensioni di reversibilità	1.690	1.512	1.359	-10,5	-10,1
4 Pensionamenti anticipati	1.666	2.385	2.503	43,2	4,9
5 Pensioni ostetriche ex Enpao	2	2	2	-12,9	-11,3
6 Pensioni invalidi civili ***(esclusa la spesa relativa all'indennità di accompagnamento)***	3.980	4.051	4.473	1,8	10,4
7 Pensioni invalidi civili - Maggiorazione sociale ai sensi art. 38 legge 448/2001	21	21	20	0,3	-1,7
TOTALE PRESTAZIONI PENSIONISTICHE (1)	**258.852**	**263.308**	**269.435**	**1,7**	**2,3**
2 PRESTAZIONI TEMPORANEE ECONOMICHE					
1 Prestazioni ***(al netto prestazioni erogate per conto dei Comuni)***	**34.896**	**36.739**	**38.047**	**5,3**	**3,6**
2 Prestazioni erogate per conto dei Comuni	**582**	**588**	**594**	**1,0**	**1,0**
* Indennità di maternità	218	220	222	1,0	1,0
* Trattamenti di famiglia	364	368	371	1,0	1,0
3 Indennità di accompagnamento agli invalidi civili	**13.691**	**13.887**	**13.435**	**1,4**	**-3,3**
TOTALE PRESTAZIONI TEMPORANEE ECONOMICHE	**49.169**	**51.214**	**52.076**	**4,2**	**1,7**
TOTALE	**308.021**	**314.522**	**321.511**	**2,1**	**2,2**

(1) Pensioni e relativi trattamenti per carichi familiari (Capitoli 2U1205001 - 2U1205091)

Tabella n. 4.7 - GESTIONE DI COMPETENZA FINANZIARIA
TRASFERIMENTI PASSIVI

in milioni di euro

Aggregati	2016 consuntivo	2017 previsioni assestate	2018 previsioni	Variazioni % 2017 su 2016	Variazioni % 2018 su 2017
1 TRASFERIMENTI ALLO STATO	**4.232**	**4.081**	**3.749**	**-3,6**	**-8,1**
1 Contributi riscossi per suo conto	**2.770**	**2.607**	**2.191**	**-5,9**	**-15,9**
* Contributi Fondo rotazione	82	45	59	-45,4	31,4
* Contributi Fondo rotazione per l'attuazione politiche comunitarie	6	42	58	632,5	36,1
* Contributi Fondo nazionale per le politiche migratorie	0	0	0	n.d.	n.d.
* Contributi per erogazione TFR ai lav. dip. settore privato - art. 1, comma 755, L. 296/2006	2.450	2.230	1.900	-9,0	-14,8
* Trasferimenti allo Stato delle entrate per interessi attivi, derivanti dalla concessione di prestazioni creditizie (art. 1, comma 306, L. n. 190/2014)	0	50	55	n.d.	9,7
* Trasferimenti allo Stato delle risorse derivanti dall'aumento contributivo ex art. 25, comma 4, della legge n. 845/1978 - art. 1, commi 254 e 255, legge n. 228/2012 e s.m.i.	232	240	120	3,4	-50,0
2 Altri trasferimenti allo Stato	**1.461**	**1.474**	**1.558**	**0,9**	**5,7**
* Finanziamento Istituti di patronato e di assistenza sociale	383	387	397	1,1	2,6
* Contributi ex ONPI	343	346	357	0,9	3,3
* Economie derivanti da riduzione Fondi contrattazione integrativa-art.67 c.6 L.133/08	62	62	62	0,0	0,0
* Economie derivanti da riduzioni stanziamenti consumi intermedi - art. 11 c. 5 D.L. 203/2005	673	678	682	0,8	0,5
* Economie derivanti dalla riduzione dei compensi agli organi - art. 1 c. 58 e 59 L 266/2005	1	1	0	14,9	n.d.
* Risparmi di spesa conseguiti ai sensi dell'art. 1, comma 301, della legge n. 190/2014	0	0	0	n.d.	n.d.
* Trasferimento allo Stato disposto ai sensi dell'art. 1, co. 284 e 294 della l. n. 208/2015	0	0	60	n.d.	n.d.
2 TRASFERIMENTI AL SERVIZIO SANITARIO NAZIONALE	**4**	**0**	**0**	**n.d.**	**n.d.**
3 ALTRI TRASFERIMENTI	**1.366**	**1.906**	**1.219**	**39,6**	**-36,1**
1 Valori di copertura di periodi assicurativi	307	326	328	6,0	0,7
2 Contributi ai datori di lavoro	8	530	0	6.185,8	-100,0
3 Interventi assistenziali a favore del personale	18	18	18	0,4	0,1
4 Contrib.alle aziende a copertura dei trattam.aggiuntivi di malattia-art.3 DI n.14666/07	2	0	0	-100,0	n.d
5 Contributi ai fondi paritetici interprofessionali - art. 25 L. 845/78 e art. 118 L. 388/2000	642	659	724	2,6	9,9
6 Finanziamento Commissione vigilanza su fondi pensione	3	3	3	0,0	0,0
7 Altri	385	371	146	-3,6	-60,7
TOTALE	**5.601**	**5.987**	**4.968**	**6,9**	**-17,0**

2.4. Le spese di funzionamento ed i costi di gestione

Le **spese di funzionamento** sono state complessivamente aggiornate in 4.135 milioni di euro *(cfr. Tabella n. 4.8.)* con un decremento di 101 milioni di euro (-2,4%) rispetto a 4.236 milioni di euro del bilancio assestato 2017. Si evidenzia che la spesa di 4.135 milioni euro è al netto dei trasferimenti al bilancio dello Stato in applicazione delle vigenti normative di contenimento della spesa pubblica, pari a 743 milioni di euro.

Avuto riguardo alla tipologia delle spese di funzionamento la previsione si riferisce:

- per 3.750 milioni di euro alle spese correnti, con un decremento dello 0,4% rispetto al 2017;
- per 385 milioni di euro alle spese in conto capitale, con un decremento del 18% rispetto al 2017.

Con riferimento alla natura delle spese di funzionamento la previsione si riferisce:

- per 3.148 milioni di euro alle spese aventi natura obbligatoria, con un incremento dello 0,2% rispetto al 2017;
- per 987 milioni di euro alle spese non aventi natura obbligatoria, con un decremento del 9,9% rispetto al 2017.

I **costi di gestione** in termini di competenza finanziaria sono stati complessivamente previsti in 4.760 milioni di euro *(cfr. Tabella n. 4.9.)* con un incremento dello 0,11% (5 milioni di euro) rispetto a 4.755 milioni di euro del bilancio assestato 2017.

Nel dettaglio la previsione si riferisce:

- per 2.155 milioni di euro alle spese per il personale, con un incremento dello 0,9% rispetto a 2.135 milioni di euro del 2017;

- per 1.575 milioni di euro alle spese per l'acquisto di beni, servizi ed immobilizzazioni tecniche, con un decremento dell'1,2% rispetto a 1.595 milioni di euro del 2017;

- per 1.029 milioni di euro agli altri oneri di funzionamento, con un incremento dello 0,5% rispetto a 1.025 milioni di euro del 2017.

Tabella n. 4.8. - SPESE DI FUNZIONAMENTO
in termini di competenza finanziaria

in milioni di euro

Aggregati	VALORI ASSOLUTI			VARIAZIONI 2017/2016		VARIAZIONI 2018/2017	
	2016 consuntivo	2017 previsioni assestate	2018 previsioni	ASSOLUTE	IN %	ASSOLUTE	IN %
1 SPESE CORRENTI	**3.471**	**3.766**	**3.750**	**295**	**8,5**	**-16**	**-0,4**
1 Spese obbligatorie	2.852	3.006	2.997	154	5,4	-8	-0,3
2 Spese non obbligatorie	620	761	753	141	22,8	-8	-1,0
2 SPESE IN CONTO CAPITALE	**192**	**470**	**385**	**278**	**145,0**	**-85**	**-18,0**
1 Spese obbligatorie	71	136	151	64	90,4	15	11,3
2 Spese non obbligatorie	121	334	234	214	177,3	-100	-29,9
3 TOTALE SPESE	**3.663**	**4.236**	**4.135**	**573**	**15,6**	**-101**	**-2,4**
1 Spese obbligatorie	2.923	3.141	3.148	218	7,5	7	0,2
2 Spese non obbligatorie	740	1.095	987	355	47,9	-108	-9,9
4 TRASFERIMENTO ALLO STATO DELLE ECONOMIE DERIVANTI DALLA RIDUZIONE DEGLI STANZIAMENTI RELATIVI A SPESE PER CONSUMI INTERMEDI ED ALTRE NORMATIVE DI CONTENIMENTO	736	741	743	5	0,7	2	0,3
5 TOTALE GENERALE CON TRASFERIMENTO ALLO STATO	**4.399**	**4.977**	**4.878**	**578**	**13,1**	**-99**	**-2,0**
6 Trasferimento allo Stato delle economie / totale spese	16,7%	14,9%	15,2%				

Tabella n. 4.9. - COSTI DI GESTIONE
in termini di competenza finanziaria ed economici

in milioni di euro

Aggregati di spesa	IMPEGNI FINANZIARI VALORI ASSOLUTI (*)			ONERI ECONOMICI VALORI ASSOLUTI (*)		
	2016 consuntivo	2017 previsioni assestate	2018 previsioni	2016 consuntivo	2017 previsioni assestate	2018 previsioni
1. PERSONALE	**2.067**	**2.135**	**2.155**	**2.057**	**2.061**	**2.167**
a) PERSONALE IN SERVIZIO	1.717	1.733	1.736	1.717	1.733	1.736
** Emolumenti fissi e accessori*	*1.717*	*1.721*	*1.724*	*1.717*	*1.721*	*1.724*
** Oneri rinnovo contratto*	*0*	*12*	*12*	*0*	*12*	*12*
b) PERSONALE CESSATO DAL SERVIZIO	350	402	419	340	328	431
** Buonuscita al personale cessato dal servizio*	*56*	*86*	*101*	*43*	*9*	*111*
** Quote di pensioni al personale cessato dal servizio*	*294*	*316*	*318*	*297*	*319*	*320*
2. ACQUISTO BENI, SERVIZI ED IMMOBILIZZAZIONI	**1.243**	**1.595**	**1.575**	**1.256**	**1.478**	**1.466**
a) ELABORAZIONE AUTOMATICA DATI	291	401	405	284	343	352
b) ALTRE SPESE DI FUNZIONAMENTO DEGLI UFFICI	473	623	643	492	563	585
c) SERVIZI AFFIDATI AD ALTRI ENTI	480	572	528	480	572	528
3. ALTRI ONERI DI FUNZIONAMENTO	**1.022**	**1.025**	**1.029**	**1.024**	**1.086**	**1.031**
a) ORGANI E COMMISSIONI DELL'ENTE	4	4	4	4	4	4
b) ALTRE SPESE (**)	1.018	1.021	1.025	1.020	1.082	1.027
TOTALE	**4.331**	**4.755**	**4.760**	**4.337**	**4.624**	**4.664**

(*) Tutti gli oneri e spese relativi ai costi di gestione sono al netto di quelli afferenti agli stabili da reddito, alla Casa di riposo di Camogli, alle strutture sociali (ex IPOST ed ex INPDAP) nonché all'acquisto di strumenti finanziari.

(**) Comprensive dei risparmi da versare allo Stato ai sensi delle normative di contenimento delle spese (743,2 nel preventivo originario 2018 e 740,8 nel preventivo assestato 2017 736 mln nel bilancio consuntivo 2016)

3. LA GESTIONE DI CASSA

La gestione di cassa del 2018 *(cfr. Tabella n. 4.10.)* evidenzia un fabbisogno netto di 16.374 milioni di euro *(cfr. Tabella n. 4.11.)* quale differenziale tra:

- 400.463 milioni di riscossioni;
- 416.837 milioni di pagamenti.

La copertura del fabbisogno netto di 16.374 milioni di euro è assicurata in parte con il ricorso alle anticipazioni della Tesoreria dello Stato sul fabbisogno finanziario delle gestioni previdenziali per 5.045 milioni di euro e, per la restante parte, ha comportato una diminuzione delle giacenze di cassa dell'INPS per 11.329 milioni di euro.

Gli apporti complessivi dello Stato sono stati quantificati in 109.436 milioni di euro e sono costituiti da 104.391 milioni di trasferimenti dal bilancio e da 5.045 milioni di anticipazioni di cassa *(cfr. Tabella n. 4.12.)*

Riguardo ai fondamentali aggregati delle entrate e delle spese finanziarie che concorrono alla formazione dei risultati dell'anno 2018 si precisa quanto segue.

3.1. Le riscossioni

Le riscossioni per entrate contributive sono state complessivamente previste in 220.670 milioni di euro, con un incremento del 2,2% rispetto a 215.856 milioni del 2017.

Le riscossioni per entrate derivanti da trasferimenti correnti sono state complessivamente previste in 104.433 milioni di euro con un decremento del 2,6% rispetto a 107.239 milioni del 2017. In particolare i trasferimenti dal bilancio dello Stato sono stati complessivamente iscritti in 104.391 milioni con un decremento del 2,6% rispetto a 107.196 milioni del 2017. Gli altri trasferimenti correnti sono stati complessivamente iscritti in 42 milioni, con un decremento del 3,7% rispetto a 44 milioni del 2017.

3.2. I pagamenti

I pagamenti per spese correnti sono stati complessivamente previsti in 344.962 milioni di euro, con un incremento dell'1,4% rispetto a 340.185 milioni del 2017.

Nel dettaglio si riferiscono a:

- 269.419 milioni di spese per pensioni (263.305 milioni nel 2017);
- 52.413 milioni di prestazioni temporanee economiche (51.134 milioni nel 2017);
- 20.382 milioni di altri interventi diversi (23.118 milioni nel 2017);
- 2.424 milioni di spese di funzionamento (2.304 milioni nel 2017);
- 325 milioni di spese per trattamenti di quiescenza, integrativi e sostitutivi (323 milioni nel 2017).

Tabella n. 4.10. - GESTIONE DI CASSA

in milioni di euro

AGGREGATI	2016 consuntivo	2017 previsioni assestate	2018 previsioni	Variazioni % 2017 su 2016	Variazioni % 2018 su 2017
1 ENTRATE CONTRIBUTIVE	**214.003**	**215.856**	**220.670**	**0,9**	**2,2**
2 ENTRATE DERIVANTI DA TRASFERIMENTI CORRENTI	**104.165**	**107.239**	**104.433**	**3,0**	**-2,6**
2.1. Trasferimenti dal bilancio dello Stato	*104.124*	*107.196*	*104.391*	*3,0*	*-2,6*
2.2. Altri trasferimenti correnti	*41*	*44*	*42*	*5,7*	*-3,7*
3 ALTRE ENTRATE CORRENTI	**4.037**	**3.969**	**3.935**	**-1,7**	**-0,9**
ENTRATE CORRENTI	**322.205**	**327.065**	**329.038**	**1,5**	**0,6**
4 ALIENAZIONE DI BENI PATRIMONIALI E RISCOSSIONI DI CREDITI	**8.875**	**8.168**	**6.936**	**-8,0**	**-15,1**
5 PARTITE DI GIRO	**62.300**	**62.157**	**64.259**	**-0,2**	**3,4**
ENTRATE FINALI	**393.380**	**397.389**	**400.233**	**1,0**	**0,7**
6 TRASFERIMENTI IN CONTO CAPITALE	**5**	**5**	**11**	**0,0**	**0,0**
7 ACCENSIONI DI PRESTITI	**4.526**	**3.818**	**5.265**	**-15,6**	**37,9**
7.1. Anticipazioni della Tesoreria dello Stato	*0*	*0*	*0*	*0,0*	*0,0*
7.2. Anticipazioni dello Stato sul fabbisogno finanziario delle gestioni previdenziali	*3.993*	*3.598*	*5.045*	*-9,9*	*40,2*
7.3. Altre accensioni di prestiti	*533*	*220*	*220*	*-58,7*	*0,0*
TOTALE DELLE ENTRATE	**397.911**	**401.212**	**405.508**	**0,8**	**1,1**
1 FUNZIONAMENTO	**2.376**	**2.304**	**2.424**	**-3,0**	**5,2**
2 INTERVENTI DIVERSI	**329.396**	**337.557**	**342.214**	**2,5**	**1,4**
2.1. Pensioni	*258.374*	*263.305*	*269.419*	*1,9*	*2,3*
2.2. Prestazioni temporanee economiche	*48.858*	*51.134*	*52.413*	*4,7*	*2,5*
2.3. Altri interventi diversi	*22.163*	*23.118*	*20.382*	*4,3*	*-11,8*
3 TRATTAMENTI DI QUIESCENZA, INTEGRATIVI E SOSTITUTIVI	**300**	**323**	**325**	**7,6**	**0,6**
4 ACCANTONAMENTI A FONDI RISCHI ED ONERI	**0**	**0**	**0**	**0,0**	**0,0**
SPESE CORRENTI	**332.072**	**340.185**	**344.962**	**2,4**	**1,4**
5 INVESTIMENTI	**8.594**	**8.284**	**7.831**	**-3,6**	**-5,5**
6 PARTITE DI GIRO	**62.103**	**62.308**	**63.994**	**0,3**	**2,7**
SPESE FINALI	**402.769**	**410.777**	**416.787**	**2,0**	**1,5**
7 ONERI COMUNI	**15**	**50**	**50**	**242,3**	**0,0**
7.1. Rimborso delle anticipazioni della Tesoreria centrale dello Stato	*0*	*0*	*0*	*0,0*	*0,0*
7.2. Rimborso delle anticipazioni dello Stato sul fabbisogno finanziario delle gestioni prev	*0*	*0*	*0*	*0,0*	*0,0*
7.3. Estinzione di altri debiti	*15*	*50*	*50*	*0,0*	*0,0*
TOTALE DELLE SPESE	**398.957**	**410.827**	**416.837**	**3,0**	**1,5**
1. Avanzo (+) Disavanzo (-) corrente	-9.867	-13.120	-15.924		
2. Risparmio pubblico o Saldo netto da finanziare (-)	-9.388	-13.388	-16.554		
3. AVANZO (+) DISAVANZO (-) COMPLESSIVO	**-1.046**	**-9.615**	**-11.329**		

Tabella n. 4.11. - GESTIONE DI CASSA
DIFFERENZIALE AL LORDO DEI TRASFERIMENTI DALLO STATO

in milioni di euro

AGGREGATI	2016 Consuntivo	2017 Previsioni assestate	2018 Previsioni
DIFFERENZIALE DI CASSA			
1 RISCOSSIONI	**393.918**	**397.614**	**400.463**
*** Contributi della produzione e altre entrate**	**289.794**	**290.418**	**296.072**
*** Trasferimenti dal bilancio dello Stato a copertura di oneri non previdenziali**	**104.124**	**107.196**	**104.391**
* Alla Gestione degli interventi dello Stato	86.631	89.703	86.604
* Alla Gestione degli invalidi civili	17.493	17.493	17.787
2 PAGAMENTI	**402.783**	**410.827**	**416.837**
DIFFERENZIALE NETTO (1-2)	**-8.865**	**-13.213**	**-16.374**
COPERTURA DEL DIFFERENZIALE			
3 ANTICIPAZIONI DELLO STATO	**3.993**	**3.598**	**5.045**
* Anticipazioni della Tesoreria dello Stato	0	0	0
* Anticipazioni dello Stato sul fabbisogno finanziario delle gestioni previdenziali	3.993	3.598	5.045
4 RIMBORSO ANTICIPAZIONI ALLA TESORERIA	**0**	**0**	**0**
5 VARIAZIONE DELLE GIACENZE DI CASSA DELL'INPS Aumento (-) Riduzione (+)	**4.872**	**9.615**	**11.329**
COPERTURA DEL DIFFERENZIALE	**8.865**	**13.213**	**16.374**

5 APPORTI COMPLESSIVI DELLO STATO	**108.117**	**110.794**	**109.436**

Tabella n. 4.12. - GESTIONE DI CASSA
DIFFERENZIALE AL NETTO DEI TRASFERIMENTI DALLO STATO

in milioni di euro

AGGREGATI	2016 Consuntivo	2017 Previsioni assestate	2018 Previsioni
DIFFERENZIALE DI CASSA			
1 RISCOSSIONI	**289.794**	**290.418**	**296.072**
2 PAGAMENTI	**402.783**	**410.827**	**416.837**
DIFFERENZIALE NETTO (1-2)	**-112.989**	**-120.409**	**-120.765**
COPERTURA DEL DIFFERENZIALE			
3 APPORTI COMPLESSIVI DELLO STATO	**108.117**	**110.794**	**109.436**
*** Trasferimenti di bilancio *(a copertura di oneri non previdenziali)***	**104.124**	**107.196**	**104.391**
* alla Gestione degli interventi dello Stato	86.631	89.703	86.604
* alla Gestione degli invalidi civili	17.493	17.493	17.787
*** Anticipazioni di cassa**	**3.993**	**3.598**	**5.045**
* Anticipazioni della Tesoreria	0	0	0
* Anticipazioni sul fabbisogno finanziario delle gestioni previdenziali	3.993	3.598	5.045
*** Rimborso anticipazioni alla tesoreria**	**0**	**0**	**0**
4 VARIAZIONE DELLE GIACENZE DI CASSA DELL'INPS Aumento (-) Riduzione (+)	**4.872**	**9.615**	**11.329**
COPERTURA DEL DIFFERENZIALE	**112.989**	**120.409**	**120.765**

PARTE QUINTA
LA GESTIONE ECONOMICO-PATRIMONIALE

1. IL CONTO ECONOMICO GENERALE

Come rimarcato nella sintesi iniziale, il preventivo economico generale dell'esercizio 2018, presenta un risultato negativo d'esercizio di 7.581 milioni di euro. La Tabella 5.1. fornisce un confronto coi risultati economici delle previsioni assestate per il 2017.

Tabella n. 5.1. - PREVENTIVO ECONOMICO GENERALE

in milioni di euro

AGGREGATI	2017 previsioni assestate	2018 previsioni	Variazioni assolute 2018/2017
PREVENTIVO ECONOMICO GENERALE			
A. TOTALE VALORE DELLA PRODUZIONE	317.718	324.160	6.442
B. TOTALE COSTI DELLA PRODUZIONE	-327.639	-331.756	-4.117
DIFFERENZA TRA VALORE E COSTI DELLA PRODUZIONE	**-9.921**	**-7.596**	**2.325**
C. TOTALE PROVENTI ED ONERI FINANZIARI	216	252	36
D. TOTALE RETTIFICHE DI VALORE DI ATTIVITA' FINANZIARIE	0	0	0
E. TOTALE PROVENTI ED ONERI STRAORDINARI	57	-71	-127
RISULTATO PRIMA DELLE IMPOSTE (A+B+C+D+E)	**-9.649**	**-7.415**	**2.234**
IMPOSTE DELL'ESERCIZIO	-154	-166	-12
RISULTATO D'ESERCIZIO	**-9.803**	**-7.581**	**2.222**

2. LA SITUAZIONE PATRIMONIALE GENERALE

2.1. Il patrimonio netto

Lo stato del patrimonio, con i fondamentali elementi attivi e passivi e con le relative presunte consistenze alla fine del 2018, è riportato nella *Tabella 5.2.* nella quale sono esposti anche i corrispondenti valori previsti alla fine del 2017.

Lo stato patrimoniale generale alla fine del 2018 presenta un patrimonio netto di -17.191 milioni di euro, con un decremento di 7.525 milioni rispetto a -9.666 milioni di euro del 2017, per effetto del previsto risultato economico di esercizio e della variazione delle riserve patrimoniali.

Tabella n. 5.2. - SITUAZIONE PATRIMONIALE GENERALE

in milioni di euro

AGGREGATI	CONSISTENZE AL 31 DICEMBRE		VARIAZIONI ASSOLUTE 2018 / 2017
	2017 previsioni assestate	2018 previsioni	
ATTIVO			
IMMOBILIZZAZIONI	**15.012**	**15.447**	**435**
I Immobilizzazioni immateriali	197	240	42
II Immobilizzazioni materiali	2.934	2.966	32
III Immobilizzazioni finanziarie	11.881	12.241	361
ATTIVO CIRCOLANTE	**121.589**	**118.050**	**-3.539**
I Rimanenze	292	299	7
II Residui attivi	97.300	105.082	7.783
III Attività finanziarie che non costituiscono immobilizzazioni	225	225	0
IV Disponibilità liquide	23.772	12.443	-11.329
** presso la Tesoreria dello Stato*	*22.941*	*12.093*	*-10.848*
** presso le Banche*	*481*	*0*	*-481*
** presso le Poste*	*326*	*326*	*0*
** altre disponibilità*	*25*	*25*	*0*
RATEI E RISCONTI	**26.803**	**27.500**	**697**
TOTALE ATTIVO	**163.404**	**160.997**	**-2.407**
PASSIVO			
PATRIMONIO NETTO	**-9.666**	**-17.191**	**-7.525**
FONDI PER RISCHI ED ONERI	**7.079**	**7.000**	**-80**
FONDO RISCHI PER IL CONTENZIOSO GIUDIZIARIO	**60**	**60**	**0**
TRATTAMENTO DI FINE RAPPORTO	**1.801**	**1.811**	**10**
DEBITI	**159.156**	**164.230**	**5.074**
** per anticipazioni della Tesoreria dello Stato*	*32.155*	*32.155*	*0*
** per anticipazioni dello Stato su fabbisogno gestioni previdenziali*	*96.470*	*101.514*	*5.045*
** altri debiti*	*30.531*	*30.561*	*30*
RATEI E RISCONTI	**4.973**	**5.087**	**113**
TOTALE PASSIVO	**163.404**	**160.997**	**-2.407**

2.2. Le Attività

Le attività in complesso risultano iscritte alla fine del 2018 in 160.997 milioni di euro, con un decremento di 2.407 milioni rispetto a 163.404 milioni di euro del 2017.

In particolare, le immobilizzazioni, pari a 15.447 milioni di euro, presentano, rispetto a 15.012 milioni del 2017, un incremento di 435 milioni di euro, imputabile per 360 milioni alle immobilizzazioni finanziarie, per 43 milioni a quelle immateriali e, per i restanti 32 milioni, alle immobilizzazioni materiali.

In relazione al patrimonio immobiliare, nell'esercizio in corso è stato adottato – con Determinazione presidenziale n. 97 del 7 giugno 2017 – il Piano di investimento e disinvestimento del patrimonio immobiliare non strumentale e del patrimonio mobiliare 2017-2019 (integrato con successiva Determinazione n. 120 del 18 luglio 2017) e sono stati individuati i criteri generali di disinvestimento, definitivamente approvati dal Consiglio di Indirizzo e Vigilanza con Deliberazione n. 23 del 18 luglio 2017. Con successiva Determinazione presidenziale n. 135 del 2 agosto 2017 è stata autorizzata la partecipazione dell'Istituto al fondo comune di investimento immobiliare chiuso I3-INPS e si è dato avvio al conferimento allo stesso di 21 unità immobiliari per la cifra complessiva di 101.000.000 euro, con contestuale sottoscrizione di 202 quote, in linea con quanto previsto nel predetto Piano, senza movimenti di liquidità e senza impatto alcuno sui saldi strutturali di finanza pubblica. Successivamente, con Determinazione presidenziale n. 182 del 6 dicembre 2017 è stata autorizzata la sottoscrizione di ulteriori 196 quote del Fondo I3 INPS con un secondo conferimento di 34 immobili per un valore di apporto di 98 milioni. Nel 2018 sono programmati ulteriori conferimenti al fondo I3-INPS.

Nell'ambito dell'attivo circolante, i residui attivi (al netto dei diversi fondi svalutazione crediti) ammontano a 105.082 milioni e presentano un incremento di 7.783 milioni rispetto a 97.300 milioni di euro del 2017.

I crediti contributivi, al lordo della svalutazione, verso le aziende e gli iscritti sono stati previsti in 111.677 milioni, con un incremento di 6.674 milioni rispetto alla consistenza di 105.005 milioni accertata con le previsioni aggiornate 2017 (*cfr. Tabella n. 5.3*).

Il Fondo svalutazione crediti contributivi alla fine del 2018 – riportato nell'ambito dell'aggregato residui attivi in detrazione dei predetti crediti contributivi – presenta una consistenza di 69.485 milioni di euro che rappresenta la presunta quota di inesigibilità (62,2% in totale) del valore nominale dei crediti contributivi sottoposti a svalutazione (cfr. Tabella n. 5.4).

Tabella n. 5.3. - SITUAZIONE PATRIMONIALE GENERALE
C R E D I T I C O N T R I B U T I V I
in milioni di euro

	A G G R E G A T I	CONSISTENZE AL 31 DICEMBRE			VARIAZIONI ASSOLUTE 2018 su 2017
		2016 consuntivo	2017 previsioni assestate	2018 previsioni	
1	Fondo pensioni lavoratori dipendenti	47.683	49.636	51.204	1.568
2	Prestazioni temporanee lavoratori dipendenti	6.672	6.833	7.014	181
3	Coltivatori diretti, mezzadri e coloni	1.929	2.213	2.507	294
4	Artigiani	14.631	15.797	17.122	1.325
5	Esercenti attività commerciali	19.872	22.753	25.720	2.968
6	Parasubordinati	1.847	1.993	2.142	149
7	Servizio sanitario nazionale - regioni e province autonome	2.120	2.120	2.120	0
8	Gestione interventi assistenziali sostegno gestioni previd.li	948	948	948	0
9	Fondo di tesoreria	1.155	1.300	1.458	158
10	Gestione speciale soppresso Enpals	461	484	502	18
11	Gestione riscossione dei contributi per conto terzi	503	515	527	12
12	Gestione riscossione dei contributi di malattia	101	101	101	0
13	Fondo Volo	48	47	47	0
14	Fondo Clero	33	33	33	0
15	Fondo Dazieri	2	2	2	0
16	Fondo Minatori	0	0	0	0
17	Fondo Gas	1	1	1	0
18	Fondo Esattoriali	1	1	1	0
19	Altri	229	229	229	0
	Totale	**98.236**	**105.005**	**111.677**	**6.674**

Tabella n. 5.4. - SITUAZIONE PATRIMONIALE GENERALE
CREDITI CONTRIBUTIVI E FONDO SVALUTAZIONE CREDITI CONTRIBUTIVI

in milioni di euro

TIPOLOGIA DEI CREDITI CONTRIBUTI	CREDITI LORDI AL 31 DICEMBRE 2018	FONDO SVALUTAZIONE CREDITI CONTRIBUTIVI					CREDITI NETTI AL 31 DICEMBRE 2018
		Al 1° gennaio	Prelievi dell'anno	Assegnaz. dell'anno	Al 31 dicembre	Percentuale svalutazione	
	1	2	3	4	5 (2 - 3 + 4)	6	7 (1 - 5)
1 Fondo pensioni lavoratori dipendenti	51.204	34.106	0	1.103	35.209	69	15.995
2 Prestazioni temporanee lavoratori dipendenti	7.014	4.940	0	128	5.068	72	1.946
3 Coltivatori diretti, mezzadri e coloni	2.507	1.321	0	71	1.393	56	1.114
4 Artigiani	17.122	9.533	0	554	10.088	59	7.034
5 Esercenti attività commerciali	25.720	11.255	0	985	12.240	48	13.481
6 Parasubordinati	2.142	1.193	0	126	1.319	62	823
7 Servizio sanitario nazionale - regioni e province autonome	2.120	2.098	0	0	2.098	99	21
8 Gestione interventi assistenziali sostegno gestioni previd.li	948	392	0	11	403	42	545
9 Fondo di tesoreria	1.458	720	0	25	745	51	713
10 Gestione speciale soppresso Enpals	502	371	0	22	393	78	109
11 Gestione riscossione dei contributi per conto terzi	527	378	0	12	390	74	137
12 Gestione riscossione dei contributi di malattia	101	100	0	0	100	99	1
13 Fondo Volo	47	33	0	2	35	73	13
14 Fondo Clero	33	3	0	0	3	10	29
15 Fondo Dazieri	2	0	0	0	0	0	2
16 Fondo Minatori	0	0	0	0	0	0	0
17 Fondo Gas	1	1	0	0	1	82	0
18 Fondo Esattoriali	1	1	0	0	1	91	0
19 Altri	229	0	0	0	0	0	229
T O T A L E	**111.677**	**66.446**	**0**	**3.039**	**69.485**	**62,2**	**42.192**

2.3. Le Passività

Le passività in complesso risultano iscritte alla fine del 2018 in 160.997 milioni di euro, con un decremento di 2.407 milioni rispetto a 163.404 milioni del 2017 (*cfr*. *Tabella n. 5.2).*

Considerando gli aggregati che costituiscono il passivo, si evidenzia che:

- il patrimonio netto si assesta a -17.191 milioni di euro con un decremento di 7.525 milioni rispetto a -9.666 milioni delle previsioni assestate 2017;

- i fondi per rischi ed oneri ammontano a 7.000 milioni di euro con un decremento di 80 milioni rispetto ai 7.079 milioni delle previsioni assestate 2017;

- il fondo rischi per il contenzioso giudiziario ammonta a 60 milioni di euro (senza variazioni rispetto alle previsioni assestate 2017);

- il fondo trattamento fine rapporto, pari a 1.811 milioni di euro, con un incremento di 10 milioni rispetto a 1.801 milioni delle previsioni assestate 2017;

- i debiti ammontano a 164.230 milioni di euro con un incremento di 5.074 milioni rispetto ai 159.156 milioni delle previsioni assestate 2017.

I debiti verso lo Stato per le anticipazioni di cassa ammontano alla fine del 2018 a 133.669 milioni di euro (*cfr. Tabella n. 5.5.*) per effetto di 32.155 milioni di anticipazioni di Tesoreria e di 101.514 milioni di anticipazioni dello Stato sul fabbisogno finanziario delle gestioni previdenziali.

Tabella n. 5.5. - SITUAZIONE PATRIMONIALE GENERALE
DEBITO VERSO LO STATO PER ANTICIPAZIONI DI CASSA

in milioni di euro

A G G R E G A T I	2016	2017	2018
1. CONSISTENZA DEL DEBITO NETTO AL 1° GENNAIO			
a) Debito per anticipazioni ricevute	**121.033**	**125.027**	**128.625**
* Anticipazioni della Tesoreria	32.155	32.155	32.155
* Anticipazioni dello Stato alle gestioni previdenziali	88.879	92.872	96.470
b) Fondi giacenti	**37.652**	**32.706**	**23.266**
* Fondi giacenti presso la Tesoreria	32.556	32.381	22.941
* Fondi giacenti sui conti corrrenti postali	5.097	326	326
A) Debito netto al 1° gennaio (a-b)	**83.381**	**92.320**	**105.358**
2. CONSISTENZA DEL DEBITO NETTO AL 31 DICEMBRE			
d) Debito per anticipazioni ricevute	**125.027**	**128.625**	**133.669**
* Anticipazioni della Tesoreria	32.155	32.155	32.155
* Anticipazioni dello Stato alle gestioni previdenziali	92.872	96.470	101.514
e) Fondi giacenti	**32.706**	**23.266**	**12.419**
* Fondi giacenti presso la Tesoreria	32.381	22.941	12.093
* Fondi giacenti sui conti corrrenti postali	326	326	326
B) Debito netto al 31 dicembre (d-e)	**92.320**	**105.358**	**121.251**
3. Anticipazioni nette dell'anno (B - A)	**8.939**	**13.038**	**15.893**

PARTE SESTA

IL BILANCIO DI PREVISIONE PLURIENNALE 2018 - 2020

1. IL QUADRO NORMATIVO E MACROECONOMICO

In osservanza dell'art. 7 del vigente Regolamento di Amministrazione e Contabilità, alle previsioni del bilancio per l'anno 2017 sono state affiancate le valutazioni, *espresse in termini di competenza finanziaria*, dei flussi di entrata e spesa relativi alla gestione dell'Istituto per gli anni 2018-2020.

Per quanto attiene al Quadro normativo di riferimento, le proiezioni degli aggregati costituenti i flussi di cui trattasi sono state condotte nel presupposto della invariabilità, negli anni 2019 e 2020, della legislazione presa a riferimento per il bilancio di previsione 2018.

Avuto riguardo, invece, al Quadro macroeconomico, si è fatto riferimento agli scenari e all'evoluzione degli andamenti dei principali macro-aggregati delineati dal Governo, per gli anni 2018, 2019 e 2020, con la Nota di aggiornamento del Documento di Economia e Finanza 2017 deliberata dal Presidente del Consiglio dei Ministri e dal Ministro dell'Economia e delle Finanze il 23 Settembre 2017.

In apposita tabella si riportano, con riferimento ai fondamentali aggregati macro-economici, le variazioni assunte rispetto all'anno precedente *(cfr. Tabella n. 6.1.)*.

Per quanto attiene, infine, alle basi demografiche, ed in particolare quelle per le proiezioni della popolazione pensionata nel triennio, si è fatto riferimento a quelle derivate dalle statistiche esistenti opportunamente aggiornate.

Tabella n. 6.1. - QUADRO MACROECONOMICO DI RIFERIMENTO PER LE VALUTAZIONI PREVISIONALI DELL'I.N.P.S. PER GLI ANNI DAL 2018 AL 2020

PARAMETRI	2018	2019	2020
1. Prodotto interno lordo in termini reali	1,2	1,2	1,3
2. Importazioni	3,4	3,7	4,5
3. Consumi finali nazionali	0,8	0,9	1,1
4. Investimenti fissi lordi	2,7	2,2	3,0
5. Esportazioni	3,5	3,6	3,6
6. Deflatore consumi	2,0	2,1	1,8
7. Costo del lavoro	1,0	1,5	1,5
8. Occupazione complessiva (ULA)	0,8	0,9	0,9
9. Tasso di disoccupazione	10,8	10,3	9,8

Fonte: "Nota di Aggiornamento del Documento di Economia e Finanza 2017" Deliberata dal Presidente del Consiglio dei Ministri e dal Ministro dell'Economia e delle Finanze il 23 Settembre 2017

2. LE PREVISIONI DI COMPETENZA FINANZIARIA

Il Quadro riassuntivo generale dell'andamento delle entrate *(accertamenti)* e delle spese *(impegni)* in termini di competenza finanziaria per gli anni 2018, 2019 e 2020 (previsioni programmatiche pluriennali) è riportato in *Tabella 6.2*.

Il risultato complessivo di competenza finanziaria prevede un:

- disavanzo di 5.411 milioni di euro nel 2018;
- disavanzo di 6.118 milioni di euro nel 2019;
- disavanzo di 7.923 milioni di euro nel 2020.

Il risultato finanziario di parte corrente prevede un:

- disavanzo di 4.765 milioni di euro nel 2018;
- disavanzo di 5.484 milioni di euro nel 2019;
- disavanzo di 7.280 milioni di euro nel 2020.

Il saldo netto da finanziare è stimato in:

- 5.592 milioni di euro per il 2018;
- 6.299 milioni di euro per il 2019;
- 8.104 milioni di euro per il 2020.

Tabella n. 6.2. - QUADRO RIASSUNTIVO GENERALE

GESTIONE FINANZIARIA DI COMPETENZA - PREVISIONI PER GLI ANNI 2018 / 2020

in milioni di euro

AGGREGATI	2017	PREVISIONI 2018 / 2020			VARIAZIONI PERCENTUALI		
	Previsioni Assestate	ANNO 2018	ANNO 2019	ANNO 2020	2018 su 2017	2019 su 2018	2020 su 2019
1 ENTRATE CONTRIBUTIVE	**222.625**	**227.342**	**232.470**	**237.834**	**2,1**	**2,3**	**2,3**
2 ENTRATE DERIVANTI DA TRASFERIMENTI CORRENTI	**109.871**	**108.379**	**105.294**	**106.433**	**-1,4**	**-2,8**	**1,1**
2.1. Trasferimenti dal bilancio dello Stato	*109.748*	*108.260*	*105.181*	*106.326*	*-1,4*	*-2,8*	*1,1*
2.2. Altri trasferimenti correnti	*123*	*119*	*113*	*107*	*-2,7*	*-5,2*	*-5,3*
3 ALTRE ENTRATE CORRENTI	**3.942**	**4.036**	**3.822**	**3.832**	**2,4**	**-5,3**	**0,3**
ENTRATE CORRENTI	**336.438**	**339.757**	**341.586**	**348.100**	**1,0**	**0,5**	**1,9**
4 ALIENAZIONE DI BENI PATRIMONIALI E RISCOSSIONI DI CREDITI	**8.167**	**6.935**	**7.115**	**7.315**	**-15,1**	**2,6**	**2,8**
5 PARTITE DI GIRO	**62.272**	**64.362**	**65.495**	**66.712**	**3,4**	**1,8**	**1,9**
ENTRATE FINALI	**406.877**	**411.055**	**414.196**	**422.127**	**1,0**	**0,8**	**1,9**
6 TRASFERIMENTI IN CONTO CAPITALE	**5**	**11**	**11**	**11**	**117,7**	**2,6**	**0,0**
7 ACCENSIONI DI PRESTITI	**3.818**	**5.265**	**7.510**	**9.816**	**37,9**	**42,7**	**30,7**
TOTALE DELLE ENTRATE	**410.700**	**416.330**	**421.717**	**431.955**	**1,4**	**1,3**	**2,4**
1 FUNZIONAMENTO	**2.403**	**2.414**	**2.410**	**2.400**	**0,5**	**-0,2**	**-0,4**
2 INTERVENTI DIVERSI	**337.901**	**341.785**	**344.338**	**352.658**	**1,1**	**0,7**	**2,4**
2.1. Prestazioni istituzionali	*314.522*	*321.511*	*327.942*	*336.757*	*2,2*	*2,0*	*2,7*
2.2. Altri interventi diversi	*23.379*	*20.274*	*16.396*	*15.902*	*-13,3*	*-19,1*	*-3,0*
3 TRATTAMENTI DI QUIESCENZA, INTEGRATIVI E SOSTITUTIVI	**323**	**322**	**322**	**321**	**-0,1**	**-0,1**	**-0,3**
4 ACCANTONAMENTI A FONDI RISCHI ED ONERI	**0**	**0**	**0**	**0**	**n.d.**	**n.d.**	**n.d.**
SPESE CORRENTI	**340.628**	**344.522**	**347.070**	**355.380**	**1,1**	**0,7**	**2,4**
5 INVESTIMENTI	**8.340**	**7.762**	**7.930**	**8.139**	**-6,9**	**2,2**	**2,6**
6 PARTITE DI GIRO	**62.272**	**64.362**	**65.495**	**66.712**	**3,4**	**1,8**	**1,9**
SPESE FINALI	**411.239**	**416.647**	**420.496**	**430.231**	**1,3**	**0,9**	**2,3**
7 ONERI COMUNI	**3.648**	**5.095**	**7.340**	**9.646**	**39,7**	**44,1**	**31,4**
TOTALE DELLE SPESE	**414.887**	**421.741**	**427.835**	**439.877**	**1,7**	**1,4**	**2,8**
1. Avanzo o Disavanzo (-) corrente	-4.190	-4.765	-5.484	-7.280			
2. Risparmio pubblico o Saldo netto da finanziare (-)	-4.362	-5.592	6.299	-8.104			
3. AVANZO (+) o DISAVANZO (-) COMPLESSIVO	**-4.187**	**-5.411**	**-6.118**	**-7.923**			

Riguardo ai fondamentali aggregati delle entrate e delle spese finanziarie che concorrono alla formazione dei risultati previsionali si precisa quanto segue.

Le entrate contributive sono valutate in:

- 227.342 milioni di euro per il 2018;
- 232.470 milioni di euro per il 2019, con un incremento del 2,3% rispetto all'anno precedente;
- 237.834 milioni di euro per il 2020, con un incremento del 2,3% rispetto all'anno precedente.

Le entrate derivanti da trasferimenti correnti sono valutate in:

- 108.379 milioni di euro per il 2018;
- 105.294 milioni di euro per il 2019, con un decremento del 2,8% rispetto all'anno precedente;
- 106.433 milioni di euro per il 2020, con un incremento dell'1,1% rispetto all'anno precedente.

In particolare i trasferimenti dal bilancio dello Stato sono valutati in:

- 108.260 milioni di euro per il 2018;
- 105.181 milioni di euro per il 2019, con un decremento del 2,8% rispetto all'anno precedente;
- 106.326 milioni di euro per il 2020, con un incremento dell'1,1% rispetto all'anno precedente.

Le prestazioni istituzionali sono valutate in:

- 321.511 milioni di euro per il 2018;
- 327.942 milioni di euro per il 2019, con un incremento del 2% rispetto all'anno precedente;
- 336.757 milioni di euro per il 2020, con un incremento del 2,7% rispetto all'anno precedente.

Il Presidente
Prof. Tito Michele Boeri



ISTITUTO NAZIONALE
DELLA PREVIDENZA SOCIALE

DIREZIONE GENERALE

BILANCIO DI PREVISIONE 2018

NOTA PRELIMINARE

Indice

Premessa 3
1. Il piano per l'anno 2018 4
2. Obiettivi per le strutture della Direzione Generale 4
2.1 Personale 9
2.1.1 Decentramento dei servizi, accentramento della produzione e diffusione delle competenze 9
2.1.2 Pari opportunità 10
2.2 Informatica 11
2.2.1 Semplificazione delle procedure e rafforzamento dei controlli automatici 11
2.3 Qualità delle prestazioni 11
2.3.1 Sovranità degli utenti 11
2.4 Patrimonio 12
2.4.1 Razionalizzazione logistica e valorizzazione del patrimonio 12
2.5 Comunicazione 13
2.5.1 Rapporto diretto con l'utenza 13
2.6 Attività negoziale e contrattuale 14
2.6.1 Accentramento acquisti 14
2.7 Contenzioso 14
2.7.1 Prevenzione e deflazione del contenzioso 14
2.8 Entrate e recupero crediti 15
2.8.1 Vigilanza cooperativa con il contribuente 15
2.9 Pensioni 16
2.9.1 Unificazione pensioni 16
2.10 Ammortizzatori sociali 17
2.10.1 Tempestività e trasparenza nell'assistenza 17
2.10.2 Attuazione del Polo unico medicina fiscale 17
2.11 Non autosufficienza, invalidità civile e altre prestazioni 18
2.11.1 Uniformità e tempestività negli accertamenti sanitari 18
2.11.2 Aumento copertura prestazioni creditizie e sociali 18
3. La programmazione delle risorse per le Strutture centrali 19
4. Obiettivi per le Strutture territoriali 19
4.1 Il Piano per l'anno 2018 19
4.2 Volumi di produzione 20
4.3 I Progetti Nazionali e Regionali di Miglioramento 21
4.4 Impiego delle risorse umane e produttività 21
4.5 Qualità del servizio 22
4.6 Indicatore di Efficacia economico-finanziaria della produzione I.E.E.P. (ex CRID) 22
4.7 Piano della logistica 22
4.8 Dismissione patrimonio a reddito 23
4.9 Gli indicatori dei costi 24

Premessa

Con l'approvazione da parte del Consiglio di Indirizzo e Vigilanza della Relazione programmatica per gli anni 2018-2020 (prevista dall'art. 6 del R.A.C.), delibera n. 17 del 9 maggio 2017, ha preso avvio il processo di pianificazione e programmazione dell'Istituto per l'anno 2018.

Conformemente al principio di distinzione tra indirizzo politico-decisionale e gestione tecnico-amministrativa, la Relazione Programmatica detta gli indirizzi rappresentativi delle politiche pubbliche di interesse dell'Istituto per il triennio 2018-2020, elaborati sulla base dello scenario macroeconomico ed istituzionale, della legislazione di settore vigente e delle iniziative legislative in itinere.

Nell'ambito delle direttive strategiche indicate dall'Organo di indirizzo politico-amministrativo, il Presidente dell'Istituto ha individuato, con la determinazione n. 139 del 29 agosto 2017, le linee guida gestionali per l'anno 2018.

La Nota preliminare rappresenta l'elemento di congiunzione tra la programmazione economico-finanziaria e di bilancio e il ciclo di gestione della performance, assicurando l'allineamento tra i due processi e la coerenza dei contenuti prevista all'art. 5 del decreto legislativo 27 ottobre 2009, n. 150.

In particolare, la Nota preliminare prefigura i contenuti essenziali del Piano della Performance che l'Istituto dovrà adottare entro il 31 gennaio 2018 relativamente agli obiettivi di innovazione e di gestione, ai criteri per la valutazione della congruità dell'impiego delle risorse ed a tempi, fasi e soggetti del processo di programmazione che porterà alla definizione dei budget della gestione dei centri di responsabilità amministrativa dell'Istituto.

Come evidenziato nella Relazione Programmatica, l'ultimo quadriennio è stato caratterizzato da una situazione economico-finanziaria di perdurante crisi che ha richiesto l'adozione di provvedimenti a tutela dell'occupazione che hanno coinvolto profondamente l'attività dell'Istituto, ponendolo ancor più al centro del sistema di welfare ed assegnando ulteriori compiti di alto contenuto sociale.

Proprio la particolare situazione ha quindi reso necessario accentuare, nell'elaborazione degli obiettivi, di più il rapporto istituto-cittadino dando altresì una valenza fondamentale al ruolo del personale, nel contesto di grave carenza dello stesso.

Peraltro a fronte della progressiva riduzioni dei costi di funzionamento, l'obiettivo dell'Istituto è quello di mantenere inalterata la qualità dei servizi erogati, con l'ottimizzazione dell'utilizzo delle risorse umane ed economiche, a disposizione delle strutture.

1. Il piano per l'anno 2018

La Presidenza dell'Istituto ha individuato le linee guida gestionali per l'anno 2018 sulla base degli indirizzi strategici indicati dal CIV nella Relazione programmatica per gli anni 2018-2020.

Dalle indicazioni strategiche di CIV e Presidente discendono gli obiettivi di innovazione con le correlate responsabilità a livello dei Centri di Responsabilità delle strutture Centrali

Per le strutture territoriali, vengono individuati obiettivi che mirano ad una maggiore efficacia gestionale attraverso parametri di risultato a livello nazionale.

Il processo di programmazione e budget sarà avviato attraverso la formulazione dei Progetti collegati ai Programmi Operativi, dei piani di produzione, dei Progetti di Miglioramento, del piano di dismissione del patrimonio a reddito e degli eventuali piani di sussidiarietà.

L'assetto, così come delineato, consente di correlare i singoli settori di attività ad un disegno integrato e permette di effettuare la riscontrabilità degli indirizzi individuati rispetto alla programmazione operativa delle attività e dell'impiego delle risorse effettuata dai Centri di Responsabilità dell'Istituto.

Peraltro, nel segno della continuità rispetto ai Programmi Operativi avviati nel 2017, sarà data evidenza, in fase di consuntivazione periodica, dello stato di avanzamento rispetto all'obiettivo finale pluriennale.

La fase conclusiva del ciclo di programmazione presuppone l'assegnazione di specifici obiettivi il cui raggiungimento, in linea con le disposizioni del D. Lgs. n. 150/2009, formerà oggetto di specifica valutazione della performance organizzativa, relativamente all'efficienza, all'efficacia ed alla economicità.

2. Obiettivi per le strutture della Direzione Generale

Per l'anno 2018 le indicazioni strategiche degli Organi dell'Istituto, tradotte in linee guida gestionali, si declinano in attività/Programmi Obiettivo.

Nel presente capitolo sono descritti, per ogni linea gestionale, gli obiettivi associati ed assegnati alla responsabilità delle strutture centrali.

I Programmi si riferiscono ad interventi rivolti a realizzare un effettivo valore aggiunto per l'Istituto e caratterizzati da discontinuità nella gestione, nella direttrice indicata dalla linea guida gestionale.

Le strutture della Direzione Generale saranno altresì chiamate a programmare le risorse umane ed economiche anche in relazione alle attività istituzionali di competenza che discendono dall'Ordinamento dei servizi dell'Istituto.

Nell'elencazione dei programmi operativi sono compresi sia i nuovi programmi, sia i programmi di durata pluriennale che hanno avuto inizio nel corso del 2017.

Linee Guida Gestionali	Obiettivo LGG	Responsabile P.O.	Programma Operativo
1) DECENTRAMENTO SERVIZI, ACCENTRAMENTO DELLA PRODUZIONE E DIFFUSIONE DELE COMPETENZE	Miglioramento della presenza sul territorio e della rete di distribuzione dei servizi.	Direzione Centrale Organizzazione Sistemi informativi	Estensione dei nuovi assetti organizzativi
		Direzione Centrale Servizi agli Utenti	Sperimentazione nuovi assetti organizzativi su un campione di strutture
		Direzione Centrale Risorse Umane	Performance individuale per aree e Professionisti
	Mantenimento di elevati standard di qualità del servizio	Direzione centrale Risorse Umane	Nuovi profili professionali (estensione tutte le sedi) (2018)
		Direzione Centrale Risorse Umane	Rilevazione delle competenze di tutto il personale dell'Istituto
		Direzione Centrale Risorse Umane	Piano formativo per lo sviluppo delle competenze per nuovo modello di servizio
		Direzione Centrale Risorse Umane	Nuovi profili professionali (attivazione sperimentale presso le Sedi pilota)
		Direzione Centrale Risorse Umane	Nuovi profili professionali (monitoraggio e revisione)
		Direzione Centrale Risorse Umane	Piani di formazione permanente
		Direzione Centrale Organizzazione e Sistemi Informativi	Potenziamento delle competenze delle risorse umane nella struttura informatica
		Direzione centrale Risorse Umane	Programma permanente di gestione contenuti (2019)
	Maggiore consapevolezza del personale rispetto alle competenze attese e ai comportamenti auspicati, guidando i percorsi realizzativi e l'agire dei soggetti coinvolti	Direzione Centrale Risorse Umane	Raccolta e integrazione di contenuti informativi del portale
		Direzione centrale Risorse Umane	Estensione dei sistemi di assessment)
2) PARI OPPORTUNITA'	Formulazione di uno strumento di valutazione dell'impatto, sia sul contesto interno che esterno, delle strategie/attività attuate dall'Istituto che fornisca agli stakeholder un nuovo modello di lettura del suo operato	Direzione Centrale Studi e Ricerche	Predisposizione del Bilancio di genere
		Direzione Centrale Risorse Umane	Sistema di monitoraggio dei divari retributivi e percorsi professionali di genere

Linee Guida Gestionali	Obiettivo LGG	Responsabile P.O.	Programma Operativo
		Direzione Centrale Risorse Umane	Revisione Codice di condotta
3) SEMPLIFICAZIONE DELLE PROCEDURE PER GLI UTENTI RAFFORZZANDO I CONTROLLI AUTOMATICI	Evoluzione degli applicativi per garantire un'offerta di servizi con sempre maggiori standard di qualità e chiarezza	Direzione Centrale Servizi agli Utenti	Realizzazione sistema prototipale con integrazione applicazioni adattate come nucleo costitutivo della nuova work area
		Direzione Centrale Organizzazione Sistemi informativi	Nuova architettura informativa
		Direzione Centrale Organizzazione Sistemi informativi	Messa in esercizio del sistema di Knowledge Management con la navigazione per processi e utenti. Rilevazione, definizione e inserimento dei processi
		Direzione Centrale Organizzazione Sistemi informativi	Reingegnerizzazione servizi all'utenza
	Piani dell'Istituto da adottare nel triennio volti all'erogazione di servizi di qualità all'utenza	Direzione Centrale Organizzazione Sistemi informativi	Definizione del Piano Triennale dell'informatica ed evoluzioni del sistema informativo dell'Istituto
	Evoluzione del sistema informativo Inps anche a supporto dei sistemi antifrode	Direzione Centrale Organizzazione Sistemi informativi	Ampliamento dei controlli sulle prestazioni attraverso l'integrazione delle banche dati
4) SOVRANITA' DEGLI UTENTI	Evoluzione dell'architettura informativa per rispondere alle nuove esigenze dell'utenza	Direzione Centrale Amministrazione finanziaria e servizi fiscali	Consolidamento del processo di contabilizzazione continua
		Direzione Centrale Amministrazione finanziaria e servizi fiscali	Mensilizzazione certificazione unica e correttivo fiscale
	Indagini di customer per verificare la qualità e la soddisfazione dell'utenza, conoscere i punti di forza e debolezza del servizio offerto al fine di renderlo più rispondente alle esigenze rilevate.	Direzione Centrale Organizzazione Sistemi informativi	Rilevazione della customer experience (nel sistema di performance)
		Direzione Centrale Organizzazione e sistemi informativi	Soddisfazione dell'utenza
	Telematizzazione come opportunità non come vincolo	Direzione Centrale Audit, Trasparenza e anticorruzione	Evoluzione del sistema dei controlli e verifica di conformità dei processi di produzione
		Direzione Centrale Pianificazione e Controllo di Gestione	Revisione degli indicatori di performance organizzativa
		Direzione centrale Pianificazione e controllo di gestione	Revisione delle modalità di attribuzione degli obiettivi e dei sistemi di misurazione della performance organizzativa, con riferimento alle strutture territoriali e centrali, tenuto conto anche delle innovazioni introdotte dal D.Lgs. 74 del 25/5/2017
5) RAZIONALIZZAZIONE LOGISTICA E VALORIZZAZIONE DEL PATRIMONIO	Riduzione degli spazi destinati ad archivi nelle sedi, con conseguenti minori costi di manutenzione e gestione.	Direzione Centrale Patrimonio e archivi	Prosecuzione razionalizzazione logistica e internalizzazione della gestione degli archivi dell'istituto (determina n. 114 del 29/7/2016)
	Valorizzazione del patrimonio da reddito con riduzione dei costi di gestione	Direzione Centrale Patrimonio e archivi	Perseguimento di una maggiore efficacia operativa ed una maggiore efficienza economica nella gestione del patrimonio immobiliare da reddito

Linee Guida Gestionali	Obiettivo LGG	Responsabile P.O.	Programma Operativo
	Valorizzazione del patrimonio mobiliare attraverso l'adeguamento della governance societaria e la revisione delle partecipazioni detenute	Direzione Centrale Patrimonio e archivi	Monitoraggio delle partecipazioni possedute al fine di verificare il rendimento delle stesse in funzione della missione sociale dell'Istituto
	Valorizzazione e pubblicizzazione patrimonio artistico-culturale dell'Istituto	Direzione Centrale Patrimonio e archivi	Sinergie con le PP.AA. per la valorizzazione del patrimonio artistico-culturale
6) RAPPORTO DIRETTO CON L'UTENZA	Sistema di comunicazione capillare per migliorare la conoscenza dell'utenza sui servizi offerti e sulle diverse modalità di richiesta	Direzione Centrale Organizzazione e Sistemi Informativi	Miglioramento degli strumenti a supporto degli operatori del Contact Center e delle sedi nei rapporti con l'utenza esterna
		Direzione centrale Relazioni esterne	Redazione ed attuazione del piano di comunicazione annuale completo di indicatori
		Direzione centrale Relazioni esterne	Evoluzione social media
		Direzione Centrale Organizzazione e Sistemi Informativi	Redazione della nuova Carta dei Servizi Integrata
		Direzione centrale Relazioni esterne	Diffusione della cultura previdenziale
	Sistema di comunicazione interna per realizzare la condivisione della conoscenza attraverso la tempestiva diffusione delle informazioni al fine di aumentare l'efficienza e l'efficacia dell'azione amministrativa	Direzione centrale Relazioni esterne	Comunicazione interna
	Predisposizione di un sistema per la raccolta dei contenuti informativi del Portale Inps per consentirne la maggiore diffusione tra tutti gli utenti	Direzione centrale Risorse Umane	Programma permanente di gestione contenuti (2019)
7) ACCENTRAMENTO ACQUISTI	Miglioramento dell'attività negoziale dell'Istituto attraverso una tempestiva ed adeguata programmazione dell'acquisizione di servizi e forniture.	Direzione Centrale Acquisti e appalti	Razionalizzazione funzioni e competenze in materia di spesa (accentramento/polo unico e ridefinizione articolazioni centro-territorio e valorizzazione funzione di rilevazione dei fabbisogni)
		Direzione Centrale Acquisti e appalti	Gestione attività contrattuale e negoziale
	Piena e tempestiva conoscenza dell'attività contrattuale sia per quanto riguarda l'aspetto normativo sia per quello economico patrimoniale	Direzione Centrale Acquisti e appalti	Monitoraggio dei contratti
8) PREVENZIONE E DEFLAZIONE DEL CONTENZIOSO	Attività volte a migliorare le procedure di gestione del contenzioso esistenti e soprattutto ad incrementare il collegamento con le altre procedure	Direzione Centrale Organizzazione e Sistemi Informativi	Iniziative volte a migliorare la gestione del contenzioso anche con il coinvolgimento degli Intermediari
		Direzione Centrale Organizzazione e Sistemi Informativi	Integrazione dei dati del contenzioso con i sistemi esterni
	Adozione di tutti gli strumenti di deflazione del contenzioso, con particolare riferimento alla qualità dell'azione amministrativa e all'utilizzo di modalità di riesame in autotutela dei provvedimenti di competenza dell'Istituto	Progetto di studio per la prospettazione di strumenti di innovazione anche normativa tesi a rimuovere il fenomeno del contenzioso medico legale	Adozione di iniziative tese alla riduzione del contenzioso giudiziario per Invalidità Civile

Linee Guida Gestionali	Obiettivo LGG	Responsabile P.O.	Programma Operativo
	Normalizzazione delle criticità territoriali	Direzione Centrale Organizzazione e Sistemi Informativi	Monitoraggio del contenzioso con riferimento alle specificità territoriali
	Monitoraggio dei costi diretti e indiretti legati al contenzioso giudiziario e amministrativo.	Direzione Centrale pianificazione e controllo di gestione	Elaborazione di modelli di rilevazione dei costi connessi al contenzioso
9) VIGILANZA COOPERATIVA CON IL CONTRIBUENTE	Evoluzione dei sistemi per il miglioramento qualitativo delle prestazioni erogate e della capacità di riscossione diretta dei contributi	Direzione Centrale Entrate e Recupero crediti	Aggiornamento posizioni assicurative dipendenti P.A.
		Direzione Centrale Entrate e Recupero crediti	Potenziamento dell'integrazione tra procedure, banche dati e sistema informativo contabile
	Miglioramento del sistema dei controlli volto ad assicurare la congruenza tra accertato e riscosso	Direzione Centrale Entrate e Recupero crediti	Potenziamento delle attività di controllo della correttezza del comportamento dei soggetti contribuenti
		Direzione Centrale Entrate e Recupero crediti	Sviluppo del nuovo modello di vigilanza documentale basato sull'utilizzo dei dati rivenienti dalle fonti informative pubbliche e sull'automazione dei processi di analisi
		Direzione centrale Entrate e recupero crediti	Sviluppo nuovo Recupero Crediti
		Direzione centrale Entrate e recupero crediti	Monitoraggio riscossioni da vigilanza
		Direzione centrale Entrate e recupero crediti	Monitoraggio delle sospensioni
	Monitoraggio dell'andamento delle posizioni debitorie delle Pubbliche Amministrazioni	Direzione centrale Entrate e recupero crediti	Linee attività ispettiva PP.AA.
		Direzione centrale Entrate e recupero crediti	Regolarità contributiva
		Direzione centrale Entrate e recupero crediti	Decentramento delle rilevazioni contabili
	Semplificazione delle comunicazioni al soggetto contribuente Pubblica Amministrazione	Direzione centrale Entrate e recupero crediti	Estensione cassetto bidirezionale
	Monitoraggio del sistema delle denunce contributive	Direzione centrale Entrate e recupero crediti	Incremento verifiche agevolazioni
		Direzione centrale Entrate e recupero crediti	Realizzazione sistema controllo automatizzato dei requisiti per artigiani e commercianti
		Direzione centrale Entrate e recupero crediti	Integrazione del sistema dei controlli sulle contribuzioni
		Direzione centrale Entrate e recupero crediti	Realizzazione cruscotto denunce contributive
	Semplificazione nello scambio dei dati tra le PP.AA.	Direzione centrale Entrate e recupero crediti	Implementazione sistema acquisizione redditi
		Direzione centrale Entrate e recupero crediti	Estensione servizio Estratto Conto Integrato
	Semplificazione dei processi di regolarizzazione del soggetto contribuente	Direzione centrale Entrate e recupero crediti	Procedura per l'emissione dell'estratto conto unificato aziendale
10) UNIFICAZIONE PENSIONI	Prestazioni omogenee con contrazione dei tempi di liquidazione	Direzione centrale Pensioni	Potenziamento dell'integrazione tra procedure, banche dati e sistema informativo contabile. Studio di fattibilità per l'evoluzione, la razionalizzazione ed armonizzazione del nuovo sistema informativo dell'INPS
		Direzione centrale Pensioni	Miglioramento della rappresentazione del debito previdenziale
		Direzione centrale Pensioni	Omogeneizzazione dei procedimenti

Linee Guida Gestionali	Obiettivo LGG	Responsabile P.O.	Programma Operativo
	Miglioramento della qualità dei servizi offerti ai dipendenti pubblici	Direzione centrale Pensioni	Azioni volte al miglioramento della qualità dei sevizi offerti
		Direzione centrale Pensioni	Correntezza nell'erogazione di tutti i trattamenti previdenziali forniti dall'ex INPDAP attraverso una gestione completa e diretta del conto assicurativo
	Miglioramento della tracciabilità delle prestazioni anche ai fini del controllo di eventuali frodi a danno dello Stato con particolare riferimento alle prestazioni in regime internazionale e/o pagate all'estero	Direzione Centrale Pensioni	Sviluppo di sistemi di scambio telematico delle informazioni rilevanti ai fini della definizione e gestione delle pensioni in regime internazionale e pagate; sostegno e consolidamento delle relazioni internazionali con le istituzioni e gli organismi previdenziali di altri Paesi, anche nell'ambito di progetti internazionali;
11) TEMPESTIVITA' E TRASPARENZA NELL'ASSISTENZA	Miglioramento della tempestività nell'erogazione delle prestazioni di sostegno al reddito per i cittadini	Direzione Centrale Ammortizzatori sociali	Potenziamento dell'integrazione tra procedure, banche dati e sistema informativo contabile
		Direzione centrale Ammortizzatori sociali	Gestione ammortizzatori sociali
	Possibilità per gli utenti abilitati (aziende, consulenti…) di monitorare il ricorso agli ammortizzatori sociali relativi alla CIG	Direzione Centrale Ammortizzatori sociali	Potenziamento dell'integrazione tra procedure, banche dati e sistema informativo contabile
		Direzione Centrale Ammortizzatori sociali	Interventi per ridurre il contenzioso amministrativo derivante dalla CIGO
		Direzione Centrale Organizzazione e Sistemi Informativi	Adeguamento alla evoluzione normativa degli applicativi informatici e semplificazione delle domande di prestazione
12) ATTUAZIONE DEL POLO UNICO MEDICINA FISCALE	Miglioramento, attraverso verifiche mirate, dell'efficacia degli accertamenti di medicina fiscale	Direzione Centrale Ammortizzatori sociali	Potenziamento dell'integrazione tra procedure, banche dati e sistema informativo contabile
13) UNIFORMITA' E TEMPESTIVITA'NEGLI ACCERTAMENTI SANITARI	Ottimizzazione del processo di concessione ed erogazione delle prestazioni di invalidità civile	Direzione Centrale Sostegno alla non autosufficienza, invalidità civile e altre prestazioni	Studio di fattibilità per l'evoluzione, la razionalizzazione ed armonizzazione del nuovo sistema informativo dell'INPS
		Direzione centrale Sostegno alla non autosuff invalidità civile e altre prestazioni	Adozione di tutte le iniziative dirette ad estendere all'intero territorio nazionale l'esperienza positiva dell'accentramento nell'INPS delle funzioni di accertamento dei requisiti sanitari
		Direzione Centrale Organizzazione e Sistemi Informativi	Introduzione di verifiche sulle misure di sicurezza nel trattamento dei dati sanitari
14) AUMENTO COPERTURA PRESTAZIONI CREDITIZIE E SOCIALI	Miglioramento del processo per l'accesso alle prestazioni creditizie e sociali; proposta normativa per armonizzazione aliquote ed ampliamento della platea; monitoraggio delle prestazioni erogate	Direzione Centrale Organizzazione e Sistemi Informativi	Promuovere iniziative volte alla diffusione delle prestazioni creditizie e sociali attraverso i canali degli intermediari
		Direzione centrale Sostegno alla non autosuff invalidità civile e altre prestazioni	Ottimizzazione del processo di gestione delle prestazioni creditizie finalizzato all'efficientamento operativo ed al monitoraggio delle morosità

2.1 Personale

2.1.1 Decentramento dei servizi, accentramento della produzione e diffusione delle competenze

I programmi individuati per la gestione organizzativa dell'istituto pongono l'accento sulla formazione del personale allo scopo di realizzare una maggiore consapevolezza rispetto alle competenze attese e ai comportamenti auspicati. Attraverso l'elaborazione di una metodologia di valutazione del personale al

fine di riconoscerne le attitudini e gli orientamenti, individuare le eccellenze e potenziare le aree di miglioramento sarà pertanto creato un sistema integrato di Knowledge Management per la gestione del patrimonio delle conoscenze, delle capacità e delle competenze del personale dell'Istituto che permetterà l'ampliamento delle competenze tecnico-specialistiche anche in logica consulenziale.

Sotto l'aspetto organizzativo, invece, continuerà l'analisi della dislocazione delle sedi sul territorio per migliorare la rete di accesso per l'utenza ai servizi, realizzando anche la piena tracciabilità delle interazioni tra l'utente e l'Inps.

Per l'attuazione della Linea guida gestionale, si procederà, in particolare, allo sviluppo delle seguenti attività/programmi operativi:

- Sperimentazione nuovi assetti organizzativi su un campione di strutture;
- Performance individuale per aree e Professionisti;
- Rilevazione delle competenze di tutto il personale dell'Istituto;
- Piano formativo per lo sviluppo delle competenze per il nuovo modello di servizio;
- Nuovi profili professionali - attivazione sperimentale presso le Sedi pilota e monitoraggio;
- Piani di formazione;
- Potenziamento delle competenze delle risorse umane nella struttura informatica;
- Raccolta e integrazione di contenuti informativi del portale;
- Estensione dei sistemi di assessment;

2.1.2 Pari opportunità

L'Istituto sarà impegnato nella predisposizione sia del Bilancio di Genere che del nuovo Codice di Condotta. I due documenti permetteranno un'analisi della distribuzione dei generi tra le varie categorie sia del personale impiegato in Inps che dell'utenza. La redazione del nuovo Codice di Condotta porrà particolare attenzione all'ottica di genere e alla valorizzazione delle differenze, costituendo un valido supporto per contrastare forme di discriminazione, diretta ed indiretta, nell'accesso al lavoro, anche con il rafforzamento delle esistenti basi per un ambiente di lavoro improntato al benessere organizzativo ed alla valorizzazione delle differenze.

Per l'attuazione della Linea guida gestionale, si procederà allo sviluppo delle seguenti attività/programmi operativi:

- Predisposizione del Bilancio di genere;

- Sistema di monitoraggio dei divari retributivi e percorsi professionali di genere;
- Revisione del Codice di condotta;

2.2 Informatica

2.2.1 Semplificazione delle procedure e rafforzamento dei controlli automatici

Nell'anno continuerà l'evoluzione del software applicativo per garantire un'offerta di servizi con maggiori standard di qualità oltre che a supporto dei sistemi antifrode che consentano, ad esempio, l'individuazione di scenari di rischio e la conseguente segnalazione di possibili comportamenti in danno dell'Istituto. Proseguirà la reingegnerizzazione dei servizi all'utenza per renderli sempre più facilmente fruibili dall'utenza.

Per l'attuazione della Linea guida gestionale, si procederà allo sviluppo delle seguenti attività/programmi operativi:

- Realizzazione sistema prototipale con integrazione applicazioni adattate come nucleo costitutivo della nuova work area;
- Elaborazione di una nuova architettura informativa;
- Messa in esercizio del sistema di Knowledge Management con la navigazione per processi e utenti. Rilevazione, definizione e inserimento dei processi;
- Reingegnerizzazione servizi all'utenza;
- Definizione del Piano Triennale dell'informatica ed evoluzioni del sistema informativo dell'Istituto;
- Ampliamento dei controlli sulle prestazioni attraverso l'integrazione delle banche dati.

2.3 Qualità delle prestazioni

2.3.1 Sovranità degli utenti

Per sancire la sovranità degli utenti sarà tenuto in considerazione il suo gradimento rispetto ai servizi offerti. Il suo giudizio sarà parte integrante del complesso sistema di valutazione della performance organizzativa.

Proseguirà l'evoluzione della struttura informativa per rispondere alle nuove esigenze dell'utenza.

Saranno condotte indagini di *customer* per verificare la qualità e la soddisfazione dell'utenza allo scopo di conoscere i punti di forza e debolezza del servizio offerto al fine di renderlo più rispondente alle esigenze rilevate.

Verrà valutato l'aspetto organizzativo e territoriale adottato per verificarne la rispondenza alle esigenze dell'utenza, compatibilmente con gli obiettivi dell'Istituto, ed adottare quindi i possibili miglioramenti.

Per l'attuazione della Linea guida gestionale, si procederà allo sviluppo delle seguenti attività/programmi operativi:

- Consolidamento del processo di contabilizzazione continua;
- Mensilizzazione certificazione unica e correttivo fiscale;
- Rilevazione della customer experience (nel sistema di performance);
- Analisi del grado di soddisfazione dell'utenza;
- Evoluzione del sistema dei controlli e verifica di conformità dei processi di produzione;
- Revisione degli indicatori di performance organizzativa, delle modalità di attribuzione degli obiettivi e dei sistemi di misurazione.

2.4 Patrimonio

2.4.1 Razionalizzazione logistica e valorizzazione del patrimonio

Nell'anno continueranno gli interventi per la riduzione degli spazi destinati ad archivi nelle sedi, che permetteranno un miglioramento dei costi sostenuti per la manutenzione e la gestione. Un ulteriore risparmio si avrà con l'accentramento di parte degli archivi di deposito che consentirà anche una più facile reperibilità della documentazione cartacea oltre che un risparmio in termini di risorse finanziarie utilizzate per gli affidamenti in *service*.

Gli interventi saranno mirati alla valorizzazione del patrimonio da reddito con l'obiettivo ulteriore di ridurre i costi di gestione. Tali interventi prevederanno, laddove di renderà necessario, anche una riallocazione del personale impiegato. Si procederà anche ad interventi mirati ad una valorizzazione del patrimonio artistico-culturale.

Per l'attuazione della Linea guida gestionale, si procederà allo sviluppo delle seguenti attività/programmi operativi:

- Prosecuzione razionalizzazione logistica e internalizzazione della gestione degli archivi dell'istituto (determina n. 114 del 29/7/2016);

- Perseguimento di una maggiore efficacia operativa ed una maggiore efficienza economica nella gestione del patrimonio immobiliare da reddito;
- Monitoraggio delle partecipazioni possedute al fine di verificare il rendimento delle stesse in funzione della missione sociale dell'Istituto;
- Sinergie con le PP.AA. per la valorizzazione del patrimonio artistico-culturale.

2.5 Comunicazione

2.5.1 Rapporto diretto con l'utenza

Il sistema di comunicazione dell'Inps dovrà diventare sempre più capillare per migliorare la conoscenza dell'utenza sui servizi offerti e sulle diverse modalità di richiesta, attraverso anche l'incremento della presenza dell'Istituto sui *social media*.

Le attività hanno come fine il miglioramento del rapporto dell'Istituto con l'utenza e con gli altri interlocutori istituzionali.

Per la comunicazione interna, invece, si dovrà realizzare la condivisione della conoscenza attraverso la tempestiva diffusione delle informazioni al fine di aumentare l'efficienza e l'efficacia dell'azione amministrativa. Dovrà essere predisposto un sistema per la raccolta dei contenuti informativi del Portale Inps per consentirne la maggiore diffusione tra tutti gli utenti interni.

Il patrimonio di informazioni presenti sul sito www.inps.it , costantemente aggiornato e opportunamente catalogato, è la base per il costante perfezionamento dei diversi profili professionali che operano in Istituto.

Per l'attuazione della Linea guida gestionale, si procederà, in particolare, allo sviluppo delle seguenti attività/programmi operativi:

- Miglioramento degli strumenti a supporto degli operatori del *Contact Center* e delle sedi nei rapporti con l'utenza esterna;
- Redazione ed attuazione del piano di comunicazione annuale completo di indicatori;
- Evoluzione dei *social media*;
- Redazione della nuova Carta dei Servizi Integrata;
- Piano di diffusione della cultura previdenziale;
- Sviluppo della Comunicazione interna.

2.6 Attività negoziale e contrattuale

2.6.1 Accentramento acquisti

Dovrà migliorare l'attività negoziale dell'Istituto attraverso una tempestiva ed adeguata programmazione dell'acquisizione di servizi e forniture mediante l'accentramento presso la Direzione Generale delle procedure di approvvigionamento di beni, servizi e lavori. Verrà inoltre realizzato un sistema di monitoraggio delle procedure concorsuali di affidamento che evidenzi, per ogni affidamento, la normativa applicata e le condizioni contrattuali utilizzate, al fine di individuare interventi organizzativi mirati ad ulteriori risparmi di spesa.

Per l'attuazione della Linea guida gestionale, si procederà allo sviluppo delle seguenti attività/programmi operativi:

- razionalizzazione funzioni e competenze in materia di spesa (accentramento/polo unico e ridefinizione articolazioni centro-territorio e valorizzazione funzione di rilevazione dei fabbisogni);
- miglioramento nella gestione dell'attività contrattuale e negoziale;
- monitoraggio dei contratti.

2.7 Contenzioso

2.7.1 Prevenzione e deflazione del contenzioso

Sarà migliorato lo scambio dei dati afferenti la tematica del contenzioso al fine di meglio predisporre le attività di difesa. Inoltre, l'adozione di tutti gli strumenti di deflazione del contenzioso, con particolare riguardo alla qualità dell'azione amministrativa e all'utilizzo di modalità di riesame in autotutela dei provvedimenti di competenza dell'Istituto, potrà prevenire l'insorgere del contenzioso e migliorarne la gestione attraverso l'efficientamento dei processi produttivi e l'adozione di comportamenti uniformi sul territorio nazionale.

Per l'attuazione della Linea guida gestionale, si procederà allo sviluppo delle seguenti attività/programmi operativi:

- Iniziative volte a migliorare la gestione del contenzioso anche con il coinvolgimento degli Intermediari;
- Integrazione dei dati del contenzioso con i sistemi esterni;
- Adozione di iniziative tese alla riduzione del contenzioso giudiziario per Invalidità Civile;
- Monitoraggio del contenzioso con riferimento alle criticità territoriali;
- Elaborazione di modelli di rilevazione dei costi connessi al contenzioso.

2.8 Entrate e recupero crediti

2.8.1 Vigilanza cooperativa con il contribuente

Il settore delle entrate e della vigilanza sarà interessato da attività volte al miglioramento qualitativo dei servizi e della capacità di riscossione diretta dei contributi. I programmi prevedono il potenziamento dell'integrazione tra procedure, banche dati e sistema informativo contabile per il monitoraggio delle riscossioni, la semplificazione degli adempimenti e l'aggiornamento tempestivo delle posizioni assicurative. Parallelamente si procederà all'incremento delle attività di controllo sulla correttezza del comportamento dei soggetti contribuenti anche attraverso lo sviluppo del nuovo modello di vigilanza documentale.

Verrà, inoltre, definito un sistema integrato di controlli al fine di realizzare un puntuale e costante monitoraggio dell'andamento dei flussi Uniemens, diretto alla rilevazione tempestiva delle anomalie.

Verranno attivati anche interventi specifici per le Pubbliche Amministrazioni che consentiranno l'estensione delle attività di verifica amministrativa, già in uso per le gestioni private, al settore pubblico per il controllo della correttezza contributiva delle Pubbliche Amministrazioni, attraverso il collegamento tra gli applicativi gestionali e l'accertamento contabile. Sempre dal settore privato, verrà esteso, a quello pubblico, il canale di comunicazione mediante l'uso del cassetto bidirezionale per la semplificazione del colloquio tra i soggetti interessati. L'intensificazione dello scambio dei dati tra PP.AA. consentirà l'ampliamento del servizio "*Estratto Conto Integrato*" che potrà essere aggiornato in tempo reale con l'effettiva contribuzione dovuta con conseguente anticipo della rilevazione dell'eventuale credito.

Per l'attuazione della Linea guida gestionale, si procederà allo sviluppo delle seguenti attività/programmi operativi:

- Aggiornamento posizioni assicurative dipendenti P.A.;
- Potenziamento dell'integrazione tra procedure, banche dati e sistema informativo contabile;
- Potenziamento delle attività di controllo della correttezza del comportamento dei soggetti contribuenti;
- Sviluppo del nuovo modello di vigilanza documentale basato sull'utilizzo dei dati rivenienti dalle fonti informative pubbliche e sull'automazione dei processi di analisi;
- Sviluppo del nuovo sistema Recupero Crediti;
- Monitoraggio riscossioni da vigilanza;
- Monitoraggio delle sospensioni;

- Linee attività ispettiva PP.AA.;
- Miglioramento regolarità contributiva;
- Decentramento delle rilevazioni contabili;
- Estensione cassetto bidirezionale;
- Incremento verifiche agevolazioni;
- Realizzazione sistema controllo automatizzato dei requisiti per artigiani e commercianti;
- Integrazione del sistema dei controlli sulle contribuzioni;
- Realizzazione cruscotto denunce contributive;
- Implementazione sistema acquisizione redditi;
- Estensione servizio Estratto Conto Integrato;
- Procedura per l'emissione dell'estratto conto unificato aziendale.

2.9 Pensioni

2.9.1 Unificazione pensioni

Nel settore pensionistico l'unificazione delle prassi operative comporterà un miglioramento sia della qualità dei servizi offerti all'utenza, sia dei tempi di liquidazione.

Particolare attenzione verrà posta alle prestazioni in regime internazionale e/o pagate all'estero, per le quali si prevede lo sviluppo di un sistema integrato di scambio telematico delle informazioni rilevanti ai fini della definizione, gestione e pagamento delle pensioni in regime internazionale attraverso la stipula di accordi specifici con Istituzioni previdenziali di altri Stati.

Per l'attuazione della Linea guida gestionale, si procederà, in particolare, allo sviluppo delle seguenti attività/programmi operativi:

- Miglioramento della rappresentazione del debito previdenziale;

- Omogeneizzazione dei procedimenti;

- Azioni volte al miglioramento della qualità dei servizi offerti;
- Correntezza nell'erogazione di tutti i trattamenti previdenziali forniti dall'ex INPDAP attraverso una gestione completa e diretta del conto assicurativo;
- Sviluppo di sistemi di scambio telematico delle informazioni rilevanti ai fini della definizione e gestione delle pensioni pagate in regime internazionale, nonché consolidamento dei rapporti con le istituzioni ed organismi previdenziali.

2.10 Ammortizzatori sociali

2.10.1 Tempestività e trasparenza nell'assistenza

Le attività relative al settore degli ammortizzatori sociali hanno come obiettivo il miglioramento della qualità e della tempestività nell'erogazione delle prestazioni di sostegno al reddito.

E' previsto lo sviluppo di iniziative dirette ad incrementare le attività di consulenza e di orientamento dell'utenza per l'accesso alle prestazioni, mediante anche un potenziamento degli applicativi informatici al fine di pervenire, ad esempio, alla dichiarazione DSU precompilata per gli utenti i cui dati siano già reperibili dagli archivi Inps e Agenzia delle Entrate.

Si procederà alla predisposizione, inoltre, di applicativi che consentano agli utenti abilitati, aziende ed intermediari, il monitoraggio delle domande richieste ed effettivo utilizzo delle prestazioni a sostegno del reddito, esempio CIG, richieste.

Per l'attuazione della Linea guida gestionale, si procederà, in particolare, allo sviluppo delle seguenti attività/programmi operativi:

- Gestione ammortizzatori sociali,
- Interventi per ridurre il contenzioso amministrativo derivante dalla CIGO;
- Adeguamento alla evoluzione normativa degli applicativi informatici e semplificazione delle domande di prestazione.

2.10.2 Attuazione del Polo unico medicina fiscale

In attuazione del decreto legislativo 27 maggio 2017, n. 75, il 1° settembre 2017 è stato istituito, presso l'Inps, il Polo unico per le visite fiscali, che attribuisce all'Istituto la competenza esclusiva a effettuare visite mediche di controllo sia su richiesta dei datori di lavoro privati che delle pubbliche amministrazioni, in qualità di datori di lavoro, oltre a quelle predisposte

d'ufficio. Con l'unificazione delle visite mediche di controllo si attende un miglioramento dell'efficacia degli accertamenti di medicina fiscale quindi una migliore tutela della malattia dei lavoratori.

Per l'attuazione della Linea guida gestionale, si procederà ad una migliore integrazione tra banche dati per migliorare l'efficacia dei controlli

2.11 Non autosufficienza, invalidità civile e altre prestazioni

2.11.1 Uniformità e tempestività negli accertamenti sanitari

L'obiettivo è l'attuazione di azioni finalizzate ad estendere all'intero territorio nazionale l'accentramento delle funzioni di accertamento dei requisiti sanitari in convenzione (CIC) nell'Inps in modo da ottimizzare il processo di concessione ed erogazione delle prestazioni di invalidità civile.

In attuazione del nuovo Regolamento Europeo in relazione al trattamento dei dati sensibili, verranno introdotte, nei sistemi, ulteriori verifiche sulle misure di sicurezza nel trattamento dei dati sanitari

Per l'attuazione della Linea guida gestionale, si procederà allo sviluppo delle seguenti attività/programmi operativi:

- Studio di fattibilità per l'evoluzione, la razionalizzazione ed armonizzazione del nuovo sistema informativo dell'Inps;
- Adozione di tutte le iniziative dirette ad estendere all'intero territorio nazionale l'esperienza positiva dell'accentramento nell'Inps delle funzioni di accertamento dei requisiti sanitari;
- Introduzione di verifiche sulle misure di sicurezza nel trattamento dei dati sanitari.

2.11.2 Aumento copertura prestazioni creditizie e sociali

Nel 2018 dovrà migliorare il processo per l'accesso alle prestazioni creditizie e sociali erogate dall'Inps, estendendo la possibilità di presentazione delle domande, in aggiunta ai canali già esistenti, anche agli intermediari istituzionali (patronati, Caf, ecc…). Verrà elaborata una proposta normativa che armonizzi le aliquote contributive fra i diversi fondi ed ampli la platea dei possibili beneficiari.

Parallelamente si provvederà allo sviluppo di apposite procedure per monitorare la gestione dei prestiti e dei mutui dopo la loro erogazione per prevenire situazioni di morosità e consentire la tempestiva attivazione dell'eventuale recupero del credito.

Per l'attuazione della Linea guida gestionale, si procederà allo sviluppo delle seguenti attività/programmi operativi:

- Promuovere iniziative volte alla diffusione delle prestazioni creditizie e sociali attraverso i canali degli intermediari;
- Ottimizzazione del processo di gestione delle prestazioni creditizie finalizzato all'efficientamento operativo ed al monitoraggio delle morosità.

3. La programmazione delle risorse per le Strutture centrali

I Piani delle attività delle Strutture Centrali conterranno le allocazioni delle risorse umane e delle risorse economiche, di natura discrezionale (missioni, straordinari e *timesheet*), necessarie per la loro realizzazione.

L'impiego delle risorse economiche, proposte per l'elaborazione dei piani/attività programmati dalle Strutture Centrali, saranno oggetto di specifiche analisi di congruità da parte delle Direzioni Centrali responsabili dei budget di spesa e della Direzione Centrale Pianificazione e controllo di gestione.

4. Obiettivi per le Strutture territoriali

Il piano di produzione per l'anno 2018 e il relativo fabbisogno di risorse umane, economiche e strumentali che sarà predisposto dalle strutture territoriali farà riferimento al complesso delle attività produttive, in linea con le evoluzioni della struttura organizzativa.

In sostanza, la fase di programmazione da parte delle strutture territoriali sarà orientata a definire, per l'anno 2018, il carico di lavoro (attraverso la ricognizione degli arretrati e la previsione del pervenuto) e il fabbisogno di risorse necessario per lo smaltimento.

4.1 Il Piano per l'anno 2018

Le Direzioni Regionali/Direzioni di Coordinamento Metropolitano predisporranno i piani di produzione per l'anno 2018 con riferimento ai seguenti aspetti:

- **Dimensionamento del carico di lavoro**, attraverso la stima del pervenuto, la ricognizione delle giacenze e l'applicazione dei parametri di smaltimento (indici di deflusso e giacenza);

- **Rilevazione del fabbisogno di risorse umane**, la copertura del carico di lavoro per linea di servizio/area di attività deve essere tale da garantire la congruità a livello di direzione provinciale/filiale metropolitana, attraverso l'applicazione degli appositi parametri di impiego delle risorse umane;
- **Programmazione delle leve gestionali**, dalla comparazione del fabbisogno di risorse umane con la consistenza media annua del personale per linea di servizio/area di attività, deve scaturire la programmazione delle leve gestionali (mobilità, formazione, impiego di lavoro straordinario, sussidiarietà interna, interprovinciale e interregionale, progetti regionali di miglioramento);
- **Rilevazione del fabbisogno di risorse economiche**, da realizzarsi anche con riferimento al piano di razionalizzazione logistica ed alla rilevazione del fabbisogno di risorse strumentali, finanziariamente compatibile ed economicamente congruo.

La rilevazione dei fabbisogni è finalizzata, tra l'altro, alla definizione del **budget economico** dei centri di responsabilità che sarà il costante punto di riferimento per l'esercizio 2018 per il controllo dei costi di gestione e per il controllo della spesa (Indicatori di gestione ed indicatori di fabbisogni standard).

L'esercizio sarà caratterizzato da puntuali verifiche trimestrali che avranno a riferimento, oltre all'andamento della produzione, anche valutazioni sulla congruità economica della gestione dei singoli centri di responsabilità.

Le attività di programmazione sono condotte e coordinate dalle Direzioni regionali/Direzioni Coordinamento Metropolitano per tutte le strutture di propria competenza.

4.2 Volumi di produzione

Per tutte le strutture di produzione dell'Istituto i volumi di produzione dovranno essere programmati con l'obiettivo di assicurare che l'Area prestazioni e servizi Individuali non superi un indice di giacenza pari a 30 giorni.

Nel caso delle altre aree ("*Area Flussi Contributivi e Altre Aree*") dovrà essere assicurato un indice di giacenza che sia comunque in linea con il valore medio del cluster di appartenenza riferito al 2017, qualora il risultato raggiunto nel 2017 sia stato superiore a quello del valore medio del cluster di appartenenza; se il risultato del 2017 è uguale o inferiore a quello del valore medio del cluster di appartenenza, si conferma come valore obiettivo 2018 l'indice di giacenza conseguito nel 2017.

Riguardo, invece, all'indice di deflusso il valore obiettivo è confermato uguale o superiore a 1 per tutte le aree.

4.3 I Progetti Nazionali e Regionali di Miglioramento

L'anno 2018 sarà caratterizzato dal proseguo delle attività oggetto dei Progetti di Miglioramento a rilevanza nazionale di cui alla Circolare n° 81 del 4 maggio 2017, di seguito riportati:

- Liste pensioni da verificare;
- Lavorazioni afferenti la posizione assicurativa dei dipendenti pubblici;
- Lavorazione degli scarti relativi a riscatti e ricongiunzioni Gestione Dipendenti Pubblici;
- Verifica amministrativa: PIATTAFORMA TUTOR;

Saranno altresì avviati ulteriori due progetti finalizzati

- alla normalizzazione delle giacenze relative alle lavorazioni degli illeciti penali;
- alle lavorazioni della categoria degli Assegni al Nucleo Familiare.

Accanto a questi progetti nazionali, le Strutture territoriali potranno avviare ulteriori Progetti di Miglioramento, che costituiscono la più efficace leva gestionale per la rimozione di fattori critici conclamati che impediscono ad alcuni segmenti di produzione di essere ricondotti a regimi di correntezza ed entro le soglie di giacenza fissati.

4.4 Impiego delle risorse umane e produttività

Alla luce della programmazione dei carichi di lavoro (pervenuto e giacenza) e degli obiettivi di smaltimento delle giacenze (definito), il piano dovrà garantire la congruità di impiego delle risorse umane attraverso una serie di indicatori che misurino da un lato il livello minimo di impiego

- nelle aree di produzione
- nelle aree di supporto
- nelle sedi regionali e metropolitane rispetto al totale delle Direzioni Regionali/Direzioni Coordinamento Metropolitano

dall'altro il livello minimo di presenza rispetto alla forza.

I valori definiti per il 2018 saranno in linea con quelli del 2017.

4.5 Qualità del servizio

La qualità del servizio è misurata attraverso l'**indicatore sintetico di qualità delle aree di produzione**. I valori obiettivo (budget) per l'anno 2018 vengono determinati su ciascun indicatore elementare e su ciascuna Direzione provinciale/Filiale Metropolitana sulla base del seguente criterio: **se il valore conseguito nell'anno 2017 è migliore rispetto alla media del cluster di appartenenza allora tale valore sarà confermato come obiettivo 2018; se il valore consuntivato nell'anno 2017 è peggiore rispetto alla media del cluster di appartenenza, allora il valore obiettivo per il 2018 dovrà essere almeno pari al valore medio conseguito nel cluster di appartenenza riferito al 2017.**

4.6 Indicatore di Efficacia economico-finanziaria della produzione I.E.E.P. (ex CRID)

Al fine di valutare l'efficacia in termini economici e finanziari delle attività di produzione (sia come maggiori entrate, sia come minori uscite), sarà monitorato l'Indicatore di efficacia economico-finanziaria della produzione (ex CRiD), che l'obiettivo di misurare gli effetti, in termini economici e finanziari, delle azioni messe in atto dalle strutture dell'Istituto e riferibili alla produzione. Per il 2018 i valori obiettivo, inteso come saldo tra le maggiori entrate e le minori uscite, saranno comunque in linea con il trend rilevato per il 2017, pur con un miglioramento per la fase di accertamento contributi ed accertamento nel settore pubblico.

4.7 Piano della logistica

Il processo di razionalizzazione degli immobili strumentali è stato avviato nel 2009 con la determinazione commissariale n. 221 avente ad oggetto "Razionalizzazione logistica delle Direzioni Regionali e Provinciali dell'Istituto".

Successivamente, in attuazione della determinazione presidenziale n. 99 del 1 giugno 2012, sono stati predisposti specifici Piani operativi, approvati con la determinazione presidenziale n. 205 del 2012 e con la Determinazione n. 105 del 2014.

Con Determinazione Presidenziale n° 120 del 15 settembre 2016 è stato definito il piano della logistica riferito alle Agenzie.

In attuazione dei Piani elaborati dalle direzioni regionali, proseguiranno per il 2018, le attività sugli interventi, anche con riferimento agli interventi di

ottimizzazione degli spazi (definiti come "interventi di integrazione logistica"), i mq da rilasciare (nel caso di intero stabile) o la riduzione degli spazi.

Gli obiettivi collegati al piano di razionalizzazione della logistica saranno misurati esclusivamente a livello regionale per tutte le strutture organizzative coinvolte.

4.8 Dismissione patrimonio a reddito

Con la Determinazione Presidenziale n. 97 del 7 giugno 2017, avente ad oggetto "piano di investimento e disinvestimento del patrimonio immobiliare non strumentale e del patrimonio mobiliare 2017-2019" sono stati predisposti i criteri generali del piano di investimento e disinvestimento del patrimonio immobiliare non strumentale e del patrimonio mobiliare ed il piano pluriennale per il triennio 2017-2019.

Con riferimento al patrimonio non strumentale l'art. 38 comma 2 del Decreto legge 24 aprile 2017, n. 50, convertito in Legge 23 giugno 2017, n. 96, il punto c) del secondo comma dell'art. 8 del Decreto Legge 6 luglio 2012, n. 95 (convertito con modificazioni con Legge 7 agosto 2012, n. 135), ha previsto che l'INPS provveda "*alla completa dismissione del proprio patrimonio immobiliare da reddito, nel rispetto dei vincoli di legge ad esso applicabili, ivi compresi quelli derivanti dal decreto-legge 25 settembre 2001, n. 351, convertito, con modificazioni, dalla legge 23 novembre 2001, n. 410, anche attraverso il conferimento di parte del patrimonio a fondi di investimento immobiliare costituiti dalla società di gestione del risparmio di cui all'articolo 33 del decreto-legge 6 luglio 2011, n. 98, convertito, con modificazioni, dalla legge 15 luglio 2011, n. 111, con l'obiettivo di perseguire una maggiore efficacia operativa ed una maggiore efficienza economica.".*

A seguito della definitiva approvazione dei criteri generali e del piano pluriennale da parte del Consiglio di Indirizzo e Vigilanza (Deliberazione n. 23 del 18 luglio 2017), con la Determinazione Presidenziale n. 131 del 2 agosto 2017, è stato adottato il Regolamento per gli investimenti e disinvestimenti immobiliari allegato alla medesima, al fine di collocare l'attività di dismissione all'interno di un quadro di riferimento organico, garantendo trasparenza ed imparzialità nelle procedure di vendita ed assicurando l'armonizzazione delle medesime anche rispetto alla diversa natura dei portafogli coinvolti nelle operazioni di cessione e valorizzazione.

Al fine del perseguimento dell'obiettivo della completa dismissione del patrimonio immobiliare da reddito, con specifico riferimento a quello affidato in gestione diretta, saranno attribuiti alle Direzioni regionali specifici obiettivi connessi alla dismissione patrimoniale.

4.9 Gli indicatori dei costi

Relativamente alla programmazione dei costi di funzionamento, le Direzioni regionali/Direzioni Coordinamento Metropolitano elaboreranno la proposta di **fabbisogno**, in linea con gli indicatori dei fabbisogni standard, quale insieme consolidato delle risorse economiche necessarie alla realizzazione delle attività da intraprendere per il raggiungimento degli obiettivi di produzione.

Il sistema di definizione dei fabbisogni secondo la tipologia dei costi standard si articolerà in 3 livelli sulla base di 20 indicatori economici elementari, ottenuti mediante specifici algoritmi tra i valori economici e i valori quantitativi risultanti dalle singole Sedi in esito alla fase di programmazione.



Le aggregazioni, degli indicatori economici elementari avviene secondo specifiche modalità di "*risalita*" e concorrono alla determinazione degli indici di livello superiore, fino alla definizione dell'Indice Costo Standard (I Livello) che rappresenterà la valutazione sintetica di ogni singola Sede, calcolato come rapporto derivante dall'indicatore risultante dalla programmazione dei fabbisogni della singola struttura territoriale e l'indicatore medio del cluster di riferimento.

Nel **Conto economico di CdR** confluiranno tutte le entrate/uscite correlate alle finalità istituzionali e i relativi rendimenti di gestione, nonché i costi e i ricavi.

Il conto economico della Direzione regionale/Direzione coordinamento metropolitano sarà integrato con una serie di indicatori che consentono l'analisi integrata e multidimensionale della performance.

Oltre all'***indicatore sulla redditività*** che evidenzia il rapporto tra rendimenti e costi, nella tabella seguente sono riportati gli indicatori economici che saranno utilizzati per la misurazione e valutazione della performance a livello regionale/coordinamento metropolitano, nonché per la valutazione di congruità dei fabbisogni.

	INDICATORI ECONOMICI DELLA GESTIONE
1	I.E.E.P. per punto omogeneizzato
2	Costi diretti (Direct costing di CdR)/Costi totali (Full costing di CdR)
3	Costo diretto della produzione/Costi totali (Full costing di CdR)
4	Costo del personale diretto di produzione/Costo del personale totale
5	Costi totali (Full costing di CdR) per punto omogeneizzato

Gli obiettivi 2018 saranno in linea con i risultati del 2017.

Sulla base dell'analisi dell'andamento delle performance rispetto agli obiettivi fissati, si potrà procedere, ove necessario, ad attivare eventuali interventi correttivi.

Doc. N° 552

BILANCIO PREVENTIVO 2018

INDICE

PARTE I – QUADRO GENERALE....4

PREMESSA....4

Quadro normativo....4
Quadro macroeconomico di riferimento....7
Disposizioni di contenimento delle spese di funzionamento e versamenti al bilancio dello Stato....10

QUADRO DI SINTESI DEI DATI DI BILANCIO....13

ENTRATE CONTRIBUTIVE....17

TRASFERIMENTI DA PARTE DELLO STATO....18

Ripartizione del contributo dello Stato per l'anno 2017 - art. 37, comma 3, lettera c), della legge n. 88/1989....18
Trasferimento dello Stato a titolo anticipatorio sul fabbisogno finanziario delle gestioni previdenziali (ex art. 35, l. 448/98) e relativa ripartizione....19

PRESTAZIONI ISTITUZIONALI....21

SVALUTAZIONE DEI CREDITI CONTRIBUTIVI E DEI CREDITI PER PRESTAZIONI DA RECUPERARE....23

SAGGI DI REMUNERAZIONE DELLE GESTIONI FINANZIARIAMENTE ATTIVE....24

FONDO DI RISERVA....24

PATRIMONIO IMMOBILIARE E MOBILIARE....24

PATRIMONIO IMMOBILIARE....24
CONSISTENZA IMMOBILI AL 31 DICEMBRE 2018....25
Patrimonio mobiliare....27

REGOLAZIONE DEI RAPPORTI FINANZIARI TRA LO STATO E L'INPS (ART. 24 D.D.L. DI BILANCIO 2018)....27

BILANCIO PER MISSIONI E PROGRAMMI....28

PIANO INTEGRATO DEI CONTI....29

ISTITUZIONE DEL NUOVO FONDO DI SOLIDARIETÀ BILATERALE DI BOLZANO – ALTO ADIGE....30

NUOVA ISTITUZIONE DI CAPITOLI....31

PARTE II – GESTIONE FINANZIARIA DI COMPETENZA....34

GESTIONE FINANZIARIA DI COMPETENZA....34

ENTRATE....41

USCITE....47

DOTAZIONE ORGANICA DEL PERSONALE....52

SPESE PER IL FUNZIONAMENTO DELL'ENTE....53

COSTI DI AMMINISTRAZIONE....78

PARTE III – GESTIONE FINANZIARIA DI CASSA....88

GESTIONE FINANZIARIA DI CASSA....88

RISCOSSIONI....93

PAGAMENTI....95

SITUAZIONE AMMINISTRATIVA PREVISTA....97

PARTE IV – GESTIONE ECONOMICO-PATRIMONIALE....99

CONTO ECONOMICO....99

STATO PATRIMONIALE....106

APPENDICE.....115

GESTIONE PER I TRATTAMENTI PENSIONISTICI INTEGRATIVI A FAVORE DEL PERSONALE, ART. 64, LEGGE 17 MAGGIO 1999, N. 144.....115

FONDO PER L'ASSISTENZA E L'EDUCAZIONE DEGLI ORFANI DEL PERSONALE DELL'INPS.....123

GESTIONE PROVVISORIA ORDINARIA EX SCAU.....131

GESTIONE PROVVISORIA DELLA SOPPRESSA CASSA DI PREVIDENZA DELLE ASSICURAZIONI SPORTIVE (SPORTASS).....138

GESTIONE PER IL CONTRIBUTO DELLO STATO PER IL FINANZIAMENTO DEL FONDO DI GARANZIA DI CUI ALL'ART. 1, COMMA 32, DELLA LEGGE N. 190/2014.....144

ALLEGATI.....146

ALLEGATO 1 - QUADRO NORMATIVO DELLE DISPOSIZIONI DI CONTENIMENTO DELLE SPESE DI FUNZIONAMENTO 146

ALLEGATO 2 - PIANO DEGLI ACQUISTI (CONTRATTI PLURIENNALI).....181

ALLEGATO 3 - PROGRAMMA TRIENNALE DEI LAVORI.....230

PARTE PRIMA

QUADRO GENERALE

PARTE I – QUADRO GENERALE

PREMESSA

Il presente progetto di bilancio è stato elaborato sulla base dei dati previsionali utilizzati per la predisposizione del progetto di assestamento al bilancio preventivo 2017, adottato con Determinazione del Presidente n. 166 dell'8 novembre 2017.

Inoltre, i dati previsionali 2018 tengono conto:

- delle risultanze del consuntivo 2016 (approvato dal Consiglio di indirizzo e vigilanza con deliberazione n. 29 del 24 ottobre 2017);
- del quadro macroeconomico di riferimento tratto dalla nota di aggiornamento del Documento di Economia e Finanza 2017 (DEF) deliberata dal Consiglio dei Ministri il 23 settembre 2017;
- della normativa emanata fino al 31 agosto 2017;
- dei più aggiornati elementi desunti dai flussi di cassa e dagli archivi gestionali dell'Istituto.

Quadro normativo

Il quadro normativo di riferimento comprende i provvedimenti legislativi di maggior interesse per l'attività dell'Istituto emanati dal 1° giugno al 31 agosto 2017 o aventi, comunque, effetti sull'esercizio finanziario in esame.

Fra questi assumono particolare rilevanza i seguenti:

- Decreto del Presidente del Consiglio dei Ministri 4 aprile 2017 "*Autorizzazione ad assumere unità di personale, ai sensi dell'articolo 3, comma 102, della legge 24 dicembre 2007, n. 244, e successive modificazioni ed integrazioni, nonché ai sensi dell'articolo 3, commi 1 e 3, del decreto-legge 24 giugno 2014, n. 90, convertito, con modificazioni, dalla legge 11 agosto 2014, n. 114, in favore di varie amministrazioni*".
- Ministero dello sviluppo economico, Decreto 5 aprile 2017 "*Fondo Gas: criteri per la ripartizione del contributo straordinario relativo ai trattamenti pensionistici".*
- Decreto legislativo 15 maggio 2017, n. 69 "*Disposizioni per l'incremento dei requisiti e la ridefinizione dei criteri per l'accesso ai trattamenti di pensione di vecchiaia anticipata dei giornalisti e per il riconoscimento degli stati di crisi delle*

imprese editrici, in attuazione dell'articolo 2, commi 4 e 5, lettera a), della legge 26 ottobre 2016, n. 198".

- Ministero del lavoro e delle politiche sociali, Decreto n. 99295 del 17 maggio 2017 "*Modifica al decreto 8 giugno 2015, n. 90401 relativo all'istituzione del fondo di solidarietà bilaterale del settore marittimo – SOLIMARE".*
- Ministero del lavoro e delle politiche sociali, Decreto n. 99296 del 18 maggio 2017 "*Modifica e integrazione del fondo per il perseguimento di politiche attive a sostegno del reddito e dell'occupazione per il personale delle Società del Gruppo Ferrovie dello Stato Italiane".*
- Legge 22 maggio 2017, n. 81 recante "*Misure per la tutela del lavoro autonomo non imprenditoriale e misure volte a favorire l'articolazione flessibile nei* tempi e nei luoghi del lavoro subordinato" che in particolare prevede:

- la stabilizzazione ed estensione dell'indennità di disoccupazione per i lavoratori con rapporto di collaborazione coordinata e continuativa – DIS-COLL (art. 7);

- l'estensione a sei mesi del congedo parentale previsto per gli iscritti alla gestione separata (art. 8).

- l'estensione alla gestione separata della tutela della maternità prevista per i lavoratori dipendenti (art. 13);

- maggiore tutela della gravidanza, malattia e infortunio per i lavoratori autonomi (art. 14);

- disciplina del "*Lavoro agile*" quale modalità di esecuzione del rapporto di lavoro subordinato, utilizzabile anche dalle amministrazioni pubbliche, stabilita mediante accordo tra le parti, anche con forme di organizzazione per fasi, cicli e obiettivi e senza precisi vincoli di orario o di luogo di lavoro (artt. 18-24);

- la copertura di parte degli oneri mediante il versamento all'entrata del bilancio dello Stato di una quota pari a 16,16 milioni di euro per l'anno 2018 delle entrate derivanti dall'aumento contributivo di cui all'articolo 25 della legge 21 dicembre 1978, n. 845, con esclusione delle somme destinate al finanziamento dei fondi paritetici interprofessionali nazionali per la formazione continua di cui all'articolo 118 della legge 23 dicembre 2000, n. 388 (art. 25, comma 3, lett. d).

- Decreto del Presidente del Consiglio dei Ministri 23 maggio 2017, n. 88 recante "*Regolamento di attuazione dell'articolo 1, commi da 179 a 186, della legge 11 dicembre 2016, n. 232, in materia di APE sociale*".
- Decreto del Presidente del Consiglio dei Ministri 23 maggio 2017, n. 87 recante "*Regolamento di attuazione dell'articolo 1, commi da 199 a 205, della legge 11 dicembre 2016, n. 232, in materia di riduzione del requisito contributivo di accesso al pensionamento anticipato per i lavoratori c.d. precoci".*

- Ministero del lavoro e delle politiche sociali, Decreto 31 maggio 2017 recante "*Pensione di inabilità per soggetti affetti da malattie, di origine professionale, derivanti da esposizioni all'amianto, ai sensi dell'art. 1, comma 250, legge 11 dicembre 2016, n. 232 (legge di bilancio 2017)".*
- Ministero del lavoro e delle politiche sociali, Decreto 20 giugno 2017 recante "*Attuazione dell'art. 8, comma 4, del decreto-legge 31 maggio 2010, n. 78, convertito, con modificazioni, dalla legge 30 luglio 2010, n. 122, relativo agli investimenti immobiliari degli enti previdenziali pubblici"*.
- Legge 21 giugno 2017, n. 96 recante "*Conversione in legge, con modificazioni, del decreto-legge 24 aprile 2017, n. 50, recante disposizioni urgenti in materia finanziaria, iniziative a favore degli enti territoriali, ulteriori interventi per le zone colpite da eventi sismici e misure per lo sviluppo*" che, peraltro, prevede:

- l'introduzione degli indici sintetici di affidabilità fiscale i cui dati rilevanti ai fini della progettazione, della realizzazione, della costruzione e dell'applicazione sono acquisiti dalle dichiarazioni fiscali previste dall'ordinamento vigente, dalle fonti informative disponibili presso l'anagrafe tributaria, le Agenzie fiscali, l'INPS, l'Ispettorato nazionale del lavoro e il Corpo della Guardia di finanza, nonché da altre fonti (art. 9-bis, comma 3);

- che l'assunzione di impegni sui capitoli del bilancio dello Stato, relativa alle erogazioni a favore dell'INPS, sia autorizzata sulla base del fabbisogno annuale di cassa dell'ente, approvato dal Ministero del lavoro e delle politiche sociali, comunicato entro il mese di gennaio di ogni anno, con evidenza delle esigenze mensili, aggiornato non oltre il mese di giugno, in sostituzione dell'attuale sistema di rilevazione trimestrale del fabbisogno finanziario (art. 38, comma 1);

- il completamento della dismissione del patrimonio immobiliare da reddito, nel rispetto dei vincoli normativi vigenti, anche attraverso il conferimento di parte del patrimonio a fondi di investimento immobiliare costituiti da società di gestione del risparmio (art. 38, comma 2);

- la disciplina delle prestazioni occasionali gestite dall'INPS tramite un'apposita piattaforma informatica, che supporta le operazioni di erogazione e di accreditamento dei compensi e di valorizzazione della posizione contributiva dei prestatori attraverso un sistema di pagamento elettronico (art. 54-bis).

- Ministero del lavoro e delle politiche sociali, Decreto 26 luglio 2017 recante "*Sostegno alle fasce della popolazione «SIA sisma»",* che: definisce i beneficiari, i requisiti, il beneficio concesso, le relative modalità di accesso, nonché le disposizioni finali e di coordinamento della nuova misura denominata "SIA Aree Sisma".

Quadro macroeconomico di riferimento

Allo scopo di valutare in via previsionale l'ammontare delle principali poste contabili del Bilancio preventivo 2018, sono state adottate le stime di crescita delle più rilevanti grandezze macroeconomiche illustrate nella Nota di Aggiornamento del Documento di Economia e Finanza 2017 deliberata dal Consiglio dei Ministri il 23 settembre 2017.

Per quanto concerne le principali variabili macroeconomiche utilizzate per le previsioni, per l'anno 2018 (nel prospetto della pagina seguente) si osserva:

- un aumento del PIL in termini reali pari al 1,2%;
- un aumento dell'indice dei prezzi al consumo pari al 2,0%;
- un aumento dell'occupazione complessiva pari allo 0,8% con un incremento dell'occupazione alle dipendenze (1,3%) determinata da stabilità nel settore dell'agricoltura (+0,0%), da un aumento nel settore dell'industria (+1,9%) e nel settore dei servizi (+1,1%).
  Relativamente all'occupazione indipendente è attesa una diminuzione pari al -0,2% determinata da un aumento nel settore dell'agricoltura (0,3%) e nel settore dei servizi (0,1%) e da un decremento nel settore dell'industria (-1,9%);
- una stima di evoluzione delle retribuzioni per dipendente pari al +1,0%;
- una previsione di crescita delle retribuzioni globali pari al 2,3%, quale effetto congiunto dell'aumento dell'occupazione alle dipendenze e delle retribuzioni individuali.

QUADRO MACROECONOMICO TENDENZIALE DI RIFERIMENTO PER LE VALUTAZIONI PREVISIONALI

(Variazioni % rispetto all'anno precedente)
Fonte: Nota di Aggiornamento del Documento di Economia e Finanza 2017 deliberata dal Consiglio dei Ministri in data 23 settembre 2017

	2016	2017	2018	2019	2020
PIL AI PREZZI DI MERCATO					
NOMINALE	1,7	2,1	3,0	3,0	3,0
REALE	0,9	1,5	1,2	1,2	1,3
INFLAZIONE (1)	-0,1	1,3	2,0	2,1	1,8
	*Variazione dell'indice Foi (esc. tabacchi) per il 2016 accertata dall'Istat. La perequazione automatica delle pensioni al 1° gennaio 2017 è stata applicata nella misura del **0,0%** così come stabilito dal D.M. 17 novembre 2016.*	*Stimato sulla base dei numeri indice per inflazione Foi (netto tabacchi) rilevati per i primi otto mesi dell'anno ed ipotizzando stabilità dei prezzi per ultimo quadrimestre*	*sulla base del deflatore dei consumi*		
OCCUPAZIONE (2)					
COMPLESSIVA	1,4	1,0	0,8	0,9	0,9
al netto servizi non market	*1,4*	*1,2*	*1,1*	*1,0*	*1,1*
ALLE DIPENDENZE					
INTERA ECONOMIA	2,1	1,8	1,3	1,0	1,0
al netto servizi non market	*2,3*	*2,3*	*1,7*	*1,3*	*1,2*
AGRICOLTURA	2,3	3,0	0,0	0,4	0,4
INDUSTRIA	2,0	2,3	1,9	1,9	2,1
in senso stretto	*2,5*	*2,6*	*2,1*	*1,9*	*2,1*
costruzioni	*0,2*	*1,4*	*0,9*	*1,8*	*2,2*
SERVIZI	2,1	1,5	1,1	0,8	0,6
market	*2,4*	*2,3*	*1,8*	*1,1*	*0,9*
non market	*1,3*	*-0,4*	*-0,4*	*-0,1*	*-0,1*
RETRIBUZIONI LORDE PER DIPENDENTE (3)					
INTERA ECONOMIA	0,7	0,9	1,0	1,4	1,4
al netto servizi non market	*0,9*	*0,6*	*1,4*	*1,7*	*1,7*
AGRICOLTURA	-1,2	1,1	1,4	2,4	2,2
INDUSTRIA	0,3	0,7	1,6	1,8	1,8
in senso stretto	*0,1*	*0,6*	*1,8*	*2,0*	*1,9*
costruzioni	*0,6*	*0,8*	*0,5*	*1,2*	*1,1*
SERVIZI	0,9	0,9	0,7	1,1	1,1
market	*1,4*	*0,5*	*1,2*	*1,5*	*1,6*
non market	*0,0*	*2,0*	*0,0*	*0,4*	*0,2*

	2016	2017	2018	2019	2020
RETRIBUZIONI LORDE GLOBALI (3)					
INTERA ECONOMIA	2,8	2,6	2,3	2,4	2,4
al netto servizi non market	*3,3*	*2,9*	*3,1*	*3,0*	*3,0*
AGRICOLTURA	1,1	4,1	1,4	2,8	2,7
INDUSTRIA	2,3	3,0	3,5	3,8	3,9
in senso stretto	*2,6*	*3,2*	*3,9*	*3,9*	*4,1*
costruzioni	*0,9*	*2,2*	*1,4*	*3,0*	*3,3*
SERVIZI	3,0	2,4	1,9	1,9	1,7
market	*3,9*	*2,8*	*2,9*	*2,6*	*2,4*
non market	*1,3*	*1,6*	*-0,4*	*0,3*	*0,2*
	2016	**2017**	**2018**	**2019**	**2020**
OCCUPAZIONE (2)					
COMPLESSIVA	1,4	1,0	0,8	0,9	0,9
INDIPENDENTE					
INTERA ECONOMIA	-0,3	-0,8	-0,2	0,4	0,7
AGRICOLTURA	0,2	1,1	0,3	0,1	0,1
INDUSTRIA	-4,9	-1,0	-1,9	-1,7	-1,3
in senso stretto	*-2,7*	*-0,2*	*-2,0*	*-1,7*	*-1,4*
costruzioni	*-6,6*	*-1,7*	*-1,7*	*-1,7*	*-1,2*
SERVIZI	0,8	-1,1	0,1	1,0	1,2

Disposizioni di contenimento delle spese di funzionamento e versamenti al bilancio dello Stato

L'Istituto in attuazione delle disposizioni sulla "*spending review*" che si sono succedute negli ultimi anni ha provveduto, nel corso degli esercizi, ad adeguare le previsioni di spesa e continua ad effettuare i versamenti al bilancio dello Stato (nell'allegato 1 è riportato l'esame dettagliato della suddetta normativa).

Nell'osservanza delle suddette disposizioni, gli stanziamenti di spesa del bilancio preventivo 2018 registrano per le spese di funzionamento il complesso della riduzione effettuata progressivamente negli anni, oggetto di versamento al bilancio dello Stato, pari ad euro 743.227.495,09, in aumento di euro 2.453.251,01 rispetto al dato dell'assestamento al bilancio preventivo 2017 per effetto sia dell'applicazione dell'art. 6, comma 2, della legge n. 109 del 17 luglio 2015, di conversione, con modificazioni, del decreto-legge 21 maggio 2015, n. 65, che indica per la lettera a), a decorrere dal 2018, un aumento di euro 2.454.000,00 rispetto all'esercizio precedente sia della riduzione di euro 748,99 sui versamenti riferiti a norme antecedenti il 2011, precedentemente indicati con arrotondamenti. I versamenti allo Stato sono rilevati nei seguenti capitoli:

- capitolo 8U1206024 riguardante il trasferimento allo Stato di importi prodotti sia dalla riduzione di stanziamenti relativi alle spese di funzionamento specifiche, per consumi intermedi o nel complesso, che di somme derivanti da ulteriori interventi di razionalizzazione, per euro 680.867.592,09;

- capitolo 8U1206025 relativo al trasferimento allo Stato di somme derivanti dalla riduzione dei compensi agli Organi dell'Ente, per euro 754.335,00;

- capitolo 8U1206027 concernente il trasferimento allo Stato delle somme derivanti dalla riduzione dei fondi per il finanziamento della contrattazione integrativa ai sensi dell'articolo 67, comma 6, del D.L. n. 112/2008, convertito dalla legge n. 133/2008, per euro 61.605.568,00, comprensivo delle quote relative all'ex INPDAP ed all'ex ENPALS.

Nelle tabelle seguenti è riepilogata l'applicazione delle norme di contenimento:

- tabella 1: riduzioni di spesa per effetto delle disposizioni specifiche emanate per l'INPS (legge n. 183/2011 e ss.);
- tabella 2: complesso dei versamenti al bilancio dello Stato raggruppati per capitolo e per norma di applicazione; nella tabella è esposto, separatamente, il versamento al bilancio dello Stato per la disposizione di cui all'art. 1, comma 306 della legge n. 190/2014 - riferita all'indisponibilità dell'importo di 50 milioni di euro delle entrate per interessi attivi, al netto dell'imposta sostitutiva, derivanti dalla concessione di prestazioni creditizie agli iscritti alla Gestione unitaria delle prestazioni creditizie e sociali ex INPDAP di cui

all'articolo 1, comma 245, della legge 662/1996- come incrementata dall'art. 6, comma 2, lett. b) della citata legge 109/2015, per euro 4.846.000,00: la suddetta disposizione ed il relativo versamento allo Stato non producono effetti sulle spese di funzionamento dell'Istituto.

Tab. 1

Descrizione	Preventivo originario 2018
Riepilogo disposizioni di riduzioni di spesa e relativo impatto	
art. 4, co. 66, legge n. 183/2011	13.200.000,00
art. 21, co. 8, legge n. 214/2011	100.000.000,00
art. 4, co. 77, legge n. 92/2012	72.000.000,00
art. 8, co. 3, legge n. 135/2012	90.517.878,72
art. 1, co. 108, legge n. 228/2012	240.000.000,00
art. 8 e art. 50, legge n. 89/2014	45.258.939,36
articolo 1, co. 305, legge n. 190/2014 (legge di stabilità 2015)	11.000.000,00
articolo 1, co. 307, legge n. 190/2014 (legge di stabilità 2015)	41.000.000,00
articolo 6, co. 2, legge n. 109/2015	13.700.000,00
articolo 1, co. 608, legge n. 208/2015 (legge di stabilità 2016)	40.810.000,00
Totale	667.486.818,08

Riepilogo risparmi previsti nei documenti di bilancio	
Previsioni di bilancio 2012	137.748.895,99
Previsioni di bilancio 2013	198.895.655,74
Previsioni di bilancio 2014	209.245.953,23
Previsioni di bilancio 2015	68.057.313,12
Previsioni di bilancio 2016	45.956.000,00
Previsioni di bilancio 2017	5.129.000,00
Risparmi da preventivo originario 2018	2.454.000,00
Totale	667.486.818,08

Riepilogo per capitolo dei versamenti all'entrata del bilancio dello Stato
Preventivo originario 2018
Versamenti per riduzione delle spese di funzionamento

Tab. 2

Capitolo 8U1206024	importo
articolo 6, co. 7, legge n. 122 del 30 luglio 2010	561.604,69
articolo 61, co. 2, legge n. 133 del 6 agosto 2008	102.500,00
articolo 6, co. 8, legge n. 122 del 30 luglio 2010	1.498.198,37
articolo 61, co. 5, legge n. 133 del 6 agosto 2008	575.145,13
articolo 6, co. 12, legge n. 122 del 30 luglio 2010	6.683.213,12
articolo 6, co. 13, legge n. 122 del 30 luglio 2010	3.838.851,08
articolo 1, co. 11, legge 266/2005, come modificato dall' articolo 6, co.14, legge 122/2010	121.261,62
articolo 4, co. 66, legge n. 183/2011;	13.200.000,00
Articolo 21, co. 8, legge n. 214/2011;	100.000.000,00
articolo4, co. 77, legge n. 92/2012;	72.000.000,00
articolo 8, co. 3, d.l. n. 95/2012 (conv. con legge n. 135/2012)	90.517.878,72
articolo1, co. 108, legge n. 228/2012	240.000.000,00
articolo 8, co. 4, lettera c) e articolo 50, co. 3, d.l. 66/2014, convertito dalla legge 89/2014	45.258.939,36
articolo 1, co. 305, legge n. 190/2014 (legge di stabilità 2015)	11.000.000,00
articolo 1, co. 307, legge n. 190/2014 (legge di stabilità 2015)	41.000.000,00
articolo 6, co. 2, lettera a), d.l. n. 65/2015, conv. con legge n. 109/2015	13.700.000,00
articolo 1, co. 608, legge n.208/2015 (legge di stabilità 2016)	40.810.000,00
Totale capitolo 8U1206024	680.867.592,09
Capitolo 8U1206025	
articolo 6, co. 3, legge n. 122/2010	155.796,00
articolo 61, co. 1, legge n. 133/2008	528.377,00
articolo 6, co. 1, legge n. 122/2010	70.162,00
Totale capitolo 8U1206025	754.335,00
Capitolo 8U1206028	
articolo 67, co. 5 e co. 6, della legge n. 133/2008	61.605.568,00
Totale capitolo 8U1206027	61.605.568,00
Totale competenza 2018	**743.227.495,09**

Ulteriori tipologie di versamenti al bilancio dello Stato
Versamento per interessi attivi resi indisponibili

Capitolo 8U1206102	
articolo 1 co. 306, legge n. 190 del 23 dicembre 2014	50.000.000,00
articolo 6, co. 2, lettera b), d.l. n. 65/2015, conv. con legge n. 109/2015	4.846.000,00
Totale capitolo 8U1206102	54.846.000,00
Totale competenza 2018	**54.846.000,00**

QUADRO DI SINTESI DEI DATI DI BILANCIO

Il prospetto di sintesi riportato al termine del paragrafo consente una visione immediata delle risultanze della gestione finanziaria in termini di competenza e di cassa nonché della gestione economico-patrimoniale ipotizzate per l'anno 2018 e un confronto delle stesse con i dati riferiti alla nota di assestamento 2017.

La gestione finanziaria di competenza evidenzia nel complesso un disavanzo di 5.411 mln, quale differenza fra 416.330 mln di accertamenti e 421.741 mln di impegni.

Tale disavanzo è la risultante di saldi negativi della gestione di parte corrente (-4.765 mln) e di quella in conto capitale (-647 mln) ed è maggiore di 1.224 mln rispetto alle previsioni assestate del 2017 (-4.187 mln).

La *gestione finanziaria di cassa* presenta un differenziale negativo di 16.374 mln (-13.213 mln nel bilancio assestato 2017), quale risultante di pagamenti per 416.837 mln e riscossioni per 400.463 mln (al netto delle anticipazioni di bilancio da parte dello Stato).

Le riscossioni sono costituite:

- per 104.391 mln, da trasferimenti correnti dello Stato per il finanziamento delle prestazioni ex art. 37 della legge 88/89 (86.604 mln) e delle prestazioni e spese per gli invalidi civili (17.787 mln);
- per 220.670 mln da entrate contributive;
- per 64.259 da entrate aventi natura di partite di giro;
- per 11.143 mln da altre riscossioni della produzione.

Per l'anno 2018 il previsto fabbisogno di cassa al termine dell'esercizio (16.374 mln) è coperto in parte dalle anticipazioni di bilancio dello Stato, pari a 5.045 mln, e per la parte residua determinano variazione in diminuzione delle disponibilità liquide (11.329 mln).

La *gestione economica* presenta un risultato economico d'esercizio negativo di 7.581 mln quale differenza tra il valore della produzione per 324.160 mln e il costo della produzione per 331.756 mln, incrementata di ulteriori 15 mln per altri proventi ed oneri.

La *situazione patrimoniale* alla fine dell'esercizio 2018 risulta pari a -17.191 mln con un decremento rispetto all'inizio dell'anno (-9.666 mln) per effetto del predetto risultato d'esercizio e della variazione delle riserve patrimoniali.

Concorrono al complessivo risultato economico-patrimoniale dell'Istituto gli andamenti gestionali dei singoli Fondi amministrati per la cui analisi di dettaglio si rinvia al prospetto n. 20 riportato nella quarta parte della presente relazione.

L'avanzo di amministrazione a fine esercizio ammonta a 26.853 mln, a fronte di quello quantificato nelle precedenti previsioni in 32.264 mln ed è integralmente indisponibile.

Dopo il quadro di sintesi dei dati di bilancio è riportato un prospetto generale riassuntivo della gestione finanziaria.

L'analisi dettagliata dell'articolazione delle UPB con la disaggregazione dei relativi stanziamenti per titoli risulta, invece, dagli appositi prospetti ordinati per quadri riepilogativi inseriti nella seconda, terza e quarta parte della presente relazione dove sono sintetizzati i risultati di competenza e di cassa per UPB.

Quadro di sintesi dei dati di bilancio
Preventivo originario 2018

Gestione finanziaria di competenza	Preventivo originario 2018	Preventivo assestato 2017	Differenze Preventivo originario 2018/ Preventivo assestato 2017
Accertamenti	416.330	410.700	5.629,8
accertamenti al netto delle partite di giro di cui:	*351.968*	*348.428*	*3.539,5*
- di parte corrente	*339.757*	*336.438*	*3.319,5*
- in conto capitale	*12.210*	*11.990*	*220,0*
Impegni	421.741	414.887	6.853,9
impegni al netto delle partite di giro di cui:	*357.379*	*352.616*	*4.763,5*
- di parte corrente	*344.522*	*340.628*	*3.894,7*
- in conto capitale	*12.857*	*11.988*	*868,8*
Saldo *	-5.411	-4.187	-1.224,0
di cui:			
Risultato di parte corrente	-4.765	-4.190	-575,2
RIsultato in conto capitale	-647	2	-648,8

Gestione finanziaria di cassa	Preventivo originario 2018	Preventivo assestato 2017	Differenze Preventivo originario 2018/ Preventivo assestato 2017
Riscossione della produzione	296.072	290.418	5.653,8
Riscossioni al netto delle partite di giro	231.813	228.262	3.551,6
Riscossioni da trasferimenti correnti dallo Stato:	104.391	107.196	-2.804,4
.per le prestazioni assistenziali, ex art. 37 legge 88/89	86.604	89.703	-3.099,3
.per le prestazioni e spese per gli invalidi civili	17.787	17.493	294,8
Totale Riscossioni (1)	400.463	397.614	2.849,3
Totale Riscossioni (1) al netto delle partite di giro	336.205	335.457	747,1
Totale Pagamenti	416.837	410.827	6.009,9
Totale Pagamenti al netto delle partite di giro	352.843	348.519	4.324,3
Differenziale da coprire	-16.374	-13.213	-3.160,6
Anticipazioni dello Stato	5.045	3.598	1.446,6
Differenza da coprire	-16.374	-13.213	-3.160,6
Aumento (+) Diminuzione (-) disponibilità liquide	-11.329	-9.615	-1.714,0

Gestione economica patrimoniale	Preventivo originario 2018	Preventivo assestato 2017	Differenze Preventivo originario 2018/ Preventivo assestato 2017
Situazione patrimoniale netta all'inizio dell'esercizio	-9.666	78	-9.743,6
Valore della produzione	324.160	317.718	6.441,9
Costo della produzione	-331.756	-327.639	-4.116,9
Altri proventi e oneri	15	118	-103,2
Risultato d'esercizio	-7.581	-9.803	2.221,9
Incrementi del patrimonio (2)	56	59	-3,4
Situazione patrimoniale netta alla fine dell'esercizio	-17.191	-9.666	-7.525,1
Avanzo di amministrazione alla fine dell'esercizio 2018 - Preventivo originario 2018			**26.853**
Avanzo di amministrazione alla fine dell'esercizio 2017 - Preventivo assestato 2017			**32.264**

(1) Al netto delle anticipazioni di Tesoreria / Stato.
(2) La voce incrementi del patrimonio è rappresentata dall'incremento della riserva patrimoniale dei fondi di solidarietà.
*** nei prospetti dell'Allegato Tecnico, eventuali discordanze nelle somme algebriche sono dovute ad arrotondamenti al milione**

Quadro generale riassuntivo della gestione finanziaria

Risultati Iniziali	Anno 2018					
	Competenza			Cassa		
	Preventivo originario 2018	Previsioni Assestate 2017	Variazione	Preventivo originario 2018	Previsioni assestate 2017	Variazione
Risultato di Amministrazione iniziale	32.264	36.451	-4.187,3			
Fondo cassa iniziale				23.772	33.387	-9.614,9
Entrate						
- Entrate contributive	227.342	222.625	4.717,0	220.670	215.856	4.813,6
- Entrate derivanti da trasferimenti correnti	108.379	109.871	-1.491,6	104.433	107.239	-2.806,1
- Altre entrate	4.036	3.942	94,2	3.935	3.969	-34,2
A) Totale entrate correnti	339.757	336.438	3.319,5	329.038	327.065	1.973,2
- Entrate per l'alienazione di beni patrimoniali e la riscossione di	6.935	8.167	-1.232,4	6.936	8.168	-1.231,9
- Trasferimenti in conto capitale	11	5	5,8	11	5	5,8
- Accensione di prestiti	5.265	3.818	1.446,6	5.265	3.818	1.446,6
B) Totale entrate c/capitale	12.210	11.990	220,0	12.211	11.991	220,5
C) Entrate per partite di giro	64.362	62.272	2.090,3	64.259	62.157	2.102,2
(A+B+C) Totale entrate	416.330	410.700	5.629,8	405.508	401.212	4.295,9
D) Utilizzo dell'avanzo di amministrazione iniziale/fondo cassa iniziale	5.411	4.187	1.224,0	11.329	9.615	1.714,0
Totali a Pareggio	421.741	414.887	6.853,9	416.837	410.827	6.009,9
Uscite						
- Funzionamento	2.414	2.403	10,9	2.424	2.304	119,3
- Interventi diversi	341.785	337.901	3.884,1	342.214	337.557	4.656,4
- Oneri comuni	0	0	0,0	0	0	0,0
- Trattamenti di quiescenza, integrativi e sostitutivi	322	323	-0,3	325	323	1,9
- Accantonamenti a fondi rischi ed oneri	0	0	0,0	0	0	0,0
A1) Totale uscite correnti	344.522	340.628	3.894,7	344.962	340.185	4.777,7
- Investimenti	7.762	8.340	-577,8	7.831	8.284	-453,3
- Oneri comuni	5.095	3.648	1.446,6	50	50	0,0
- Accantonamenti per spese future	0	0	0,0	0	0	0,0
- Accantonamenti per ripristino investimenti	0	0	0,0	0	0	0,0
B1) Totale uscite c/c capitale	12.857	11.988	868,8	7.881	8.334	-453,3
C1) Uscite per gestioni speciali	0	0	0,0	0	0	0,0
D1) Uscite per partite di giro	64.362	62.272	2.090,3	63.994	62.308	1.685,6
(A1+B1+C1+D1) Totale Uscite	421.741	414.887	6.853,9	416.837	410.827	6.009,9
E1 Avanzo di competenza	0	0	0,0	0	0	0,0
Totali a Pareggio	421.741	414.887	6.853,9	416.837	410.827	6.009,9
Risultati differenziali						
(A-A1-Quote in c/cap.debiti in scadenza) Situazione finanziaria	-9.859	-7.838	-2.021,8	-15.974	-13.170	-2.804,4
(B-B1) Saldo movimenti in c/capitale	-647	2	-648,8	4.330	3.656	673,8
(A+B-F) - (A1+B1) Indebitamento/Accreditamento netto	-10.676	-8.005	-2.670,6	-16.859	-13.282	-3.577,2
(A+B) - (A1+B1) Saldo netto da finanziare/impiegare	-5.411	-4.187	-1.224,0	-11.594	-9.464	-2.130,6
(A+B+C+D) - (A1+B1+C1+D1) Saldo complessivo	0	0	0,0	0	0	0,0
Risultati Finali						
Risultato d'amministrazione finale	26.853	32.264	-5.411,3			
Fondo cassa finale				12.443	23.772	-11.328,9

ENTRATE CONTRIBUTIVE

Nella gestione finanziaria di competenza, le entrate contributive sono pari a 227.342 mln, in aumento di 4.717 mln rispetto al dato della nota di assestamento 2017 (222.625 mln).

Nella tabella sotto riportata sono posti a confronto i dati del preventivo originario 2018 con quelli della nota di assestamento al preventivo originario 2017 delle entrate contributive afferenti alle varie gestioni costituite in Istituto, rappresentate nei seguenti macroaggregati di lavoratori: dipendenti del settore privato, dipendenti del settore pubblico (già iscritti all'INPDAP), autonomi e parasubordinati e liberi professionisti.

(in mln)

Anno 2018 Entrate contributive			
Preventivo Originario 2018	Previsioni Assestate 2017	Variazioni assol.	Variazioni %
Lavoratori dipendenti settore privato	142.706	138.900	3.806	2,74
Lavoratori dipendenti settore pubblico (già iscritti all'INPDAP)	56.464	56.072	391	0,70
Lavoratori autonomi	20.728	20.306	422	2,08
Lavoratori parasubordinati e liberi professionisti	7.444	7.346	98	1,33
Totale	**227.342**	**222.625**	**4.717**	**2,12**

L'aumento delle entrate contributive per i lavoratori del settore privato e per i lavoratori autonomi è in gran parte ascrivibile al miglioramento del quadro macroeconomico previsto nel 2018.

TRASFERIMENTI DA PARTE DELLO STATO

L'apporto complessivo da parte dello Stato è previsto in 113.270 mln, suddivisi in:

- trasferimenti di parte corrente, a titolo definitivo, pari a 108.225 mln destinati alla Gestione degli interventi assistenziali e di sostegno alle gestioni previdenziali (GIAS);
- trasferimenti in conto capitale, a titolo di anticipazione di fondi, restano confermate le quantificazioni, pari a 5.045 mln, previste per le anticipazioni di bilancio (art. 35 della legge n. 448/1998).

Per quanto riguarda i trasferimenti correnti destinati alla GIAS, sono così ripartiti:

• oneri pensionistici	74.630	Mln
• mantenimento del salario	7.158	Mln
• interventi a sostegno della famiglia	5.777	Mln
• prestazioni economiche derivanti da riduzioni di oneri previdenziali	603	Mln
• sgravi di oneri sociali ed altre agevolazioni	18.429	Mln
• interventi diversi	1.628	Mln
Totale	108.225	Mln

Ripartizione del contributo dello Stato per l'anno 2017 - art. 37, comma 3, lettera c), della legge n. 88/1989

Per quanto riguarda i trasferimenti dello Stato per il finanziamento della quota parte di ciascuna mensilità di pensione erogata, è stato quantificato un contributo complessivo di 23.442,79 mln così ripartito:

- 16.937,40 mln alle quote delle pensioni del FPLD;
- 2.387,65 mln alle quote delle pensioni della Gestione ex INPDAP;
- 2.151,10 mln alle quote delle pensioni della Gestione dei CD/CM;
- 1.338,20 mln alle quote delle pensioni della Gestione artigiani;
- 551,23 mln alle quote delle pensioni della Gestione degli esercenti attività commerciali;
- 74,09 mln alle quote delle pensioni della Gestione ex ENPALS;
- 3,12 mln alle quote delle pensioni della Gestione speciale minatori.

Trasferimento dello Stato a titolo anticipatorio sul fabbisogno finanziario delle gestioni previdenziali (ex art. 35, L. 448/98) e relativa ripartizione

I trasferimenti in conto capitale da parte dello Stato a titolo di anticipazione per l'anno 2018 sono previsti in 5.045 mln.

Detta somma è stata stanziata su tre distinti capitoli del bilancio dello Stato: 1.712 mln a valere sul capitolo 2539, 1.327 mln a valere sul capitolo 4341 e 2.006 mln sul capitolo 4339. Conseguentemente, alla fine dell'esercizio il corrispondente debito dell'Istituto nei confronti dello Stato, evidenziato quale residuo passivo al capitolo 8U2217003, è di 101.515 mln. La ripartizione di dette risorse è stata operata tra i comparti dei lavoratori privati e pubblici sulla base del rispettivo fabbisogno finanziario dell'esercizio.

Alla data del 31/12/2018, per effetto della dinamica finanziaria delle gestioni previdenziali, viene quantificato in 15.893 mln l'importo necessario a fronteggiare il fabbisogno delle gestioni medesime, di cui 5.045 a valere sulla citata anticipazione da parte dello Stato per il 2018 e il restante importo, pari 10.848 mln, a valere sulle disponibilità finanziare dell'Istituto.

Ciò premesso, il fabbisogno finanziario complessivo delle separate contabilità del FPLD (soppresso Fondo di previdenza per il personale addetto ai pubblici servizi di trasporto, soppresso Fondo di previdenza per i dipendenti dell'ENEL e delle aziende elettriche private, soppresso Fondo di previdenza per il personale addetto ai pubblici servizi di telefonia ed ex INPDAI) si attesta a 118.204 mln, mentre quello del FPLD è di 48.290 mln, per un ammontare complessivo di 166.494 mln.

Tali fabbisogni hanno trovato copertura complessiva per 47.124 mln nell'ambito del trasferimento dello Stato a titolo anticipatorio sul fabbisogno finanziario delle gestioni previdenziali (ex art. 35, l. 448/98) e per 119.370 mln nelle disponibilità della Gestione delle prestazioni temporanee ai sensi dell'art. 21 della legge 88/1989.

Il fabbisogno finanziario delle gestioni pensionistiche ex INPDAP (CPDEL e CPI), risulta pari a 75.987 mln e trova copertura per 41.972 mln nell'ambito del trasferimento dello Stato a titolo anticipatorio sul fabbisogno finanziario delle gestioni previdenziali (ex art. 35, legge n. 448/98) e per 34.015 mln nelle disponibilità liquide delle altre gestioni ex INPDAP.

Nei prospetti seguenti si evidenzia la situazione prevista al 31/12/2018 del fabbisogno finanziario cumulato complessivo del FPLD, delle contabilità separate e

delle gestioni pensionistiche ex INPDAP, con i relativi mezzi finanziari utilizzati a copertura.

CONTABILITÀ SEPARATE DEL FPLD

(in mln di euro)

Contabilità	Fabbisogno finanziario cumulato	A copertura: Totale anticipazioni dal Bilancio dello Stato (anni precedenti)	A copertura: Totale anticipazioni dal Bilancio dello Stato (anno 2017)	A copertura: Totale anticipazioni dal Bilancio dello Stato (cumulato)	Disponibilità della Gestione Prestazioni Temporanee (cumulato)
	1	2	3	4 = 2 + 3	5 = 1 - 4
Ex Fondo Trasporti	23.157	8.875	1.521	10.396	12.761
Ex Fondo Elettrici	36.219	13.034	2.379	15.413	20.806
Ex Fondo INPDAI	47.947	14.745	3.149	17.894	30.053
Ex Fondo Telefonici	10.881	2.706	715	3.421	7.460
TOTALE PARZIALE	118.204	39.360	7.764	47.124	71.080
FPLD	48.290				48.290
TOTALE	166.494	39.360	7.764	47.124	119.370

CONTABILITÀ SEPARATE EX INPDAP

(in mln di euro)

Contabilità	Fabbisogno finanziario cumulato	A copertura: Totale anticipazioni dal Bilancio dello Stato (anni precedenti)	A copertura: Totale anticipazioni dal Bilancio dello Stato (anno 2017)	A copertura: Totale anticipazioni dal Bilancio dello Stato (cumulato)	Disponibilità altre Gestioni lavoratori pubblici (cumulato)
	1	2	3	4 = 2 + 3	5 = 1 - 4
Gestioni Pensionistiche CPDEL e CPI	75.987	33.843	8.129	41.972	34.015
TOTALE	75.987	33.843	8.129	41.972	34.015

PRESTAZIONI ISTITUZIONALI

Le uscite per prestazioni istituzionali ammontano a 321.511 mln, con un incremento di 6.989 mln rispetto al dato del bilancio assestato 2017 (314.522 mln).

La valutazione dell'andamento della spesa per prestazioni istituzionali è stata effettuata prevedendo, sulla scorta degli elementi disponibili, il numero dei beneficiari e gli importi medi dei vari tipi di interventi (pensioni, assegni al nucleo familiare, trattamenti di disoccupazione, cassa integrazione, mobilità, indennità di malattia, etc.).

	Anno 2018 Prestazioni istituzionali			
	Preventivo originario 2018	Previsioni assestate 2017	Variazioni assol.	Variazioni %
Prestazioni pensionistiche	**283.315**	**277.279**	**6.035**	**2,18**
- dipendenti settore privato	158.852	156.614	2.238	1,43
- dipendenti settore pubblico (ex INPDAP)	71.669	69.072	2.597	3,76
- autonomi	33.309	32.601	708	2,17
- parasubordinati e liberi professionisti	1.188	1.033	155	15,04
- Invalidi civili (pensioni e indennità di accompagnamento)	18.296	17.959	337	1,88
Prestazioni temporanee e altre prestazioni	**38.197**	**37.243**	**954**	**2,56**
- dipendenti settore privato	31.797	31.790	7	0,02
-dipendenti settore pubblico (ex INPDAP)	6.283	5.361	922	17,2
- autonomi	40	40	0	0
- parasubordinati e liberi professionisti	77	52	25	47,59
Totale	**321.511**	**314.522**	**6.989**	**2,22**

Le *prestazioni temporanee* incidono per 38.196 mln, con un incremento di 953 mln rispetto all'anno precedente (37.243).

Le *prestazioni pensionistiche* ammontano complessivamente a 283.315 mln con un incremento di 6.036 mln, pari a +2,18%, rispetto al bilancio assestato 2017 (277.279 mln), dovuto a valutazioni che hanno tenuto conto delle modifiche intervenute nel quadro economico e normativo sopra illustrato e di più aggiornati dati disponibili.

Per le erogazioni pensionistiche delle Gestioni dell'Assicurazione Generale Obbligatoria che, come è noto, costituiscono il più rilevante aggregato di spesa, si è proceduto a

determinare, sulla base di una consolidata metodologia attuariale e con riferimento al quadro normativo vigente:

- i nuovi flussi di pensionamento, applicando le frequenze di uscita dallo stato di attività alla struttura della popolazione assicurata e adottando ipotesi tecniche concernenti la propensione al pensionamento;
- il numero di prestazioni eliminate, calcolato sulla scorta delle basi tecniche disponibili.

Numero di nuove liquidate previsto per l'anno 2017 e 2018

CATEGORIE	*2017*	*2018*
Vecchiaia	157.574	158.750
Anzianità	241.138	239.079
Invalidità	66.871	67.182
Superstiti	232.573	235.733
Assegni sociali, Assegni vitalizi, Pensioni CDCM ante 1989	45.209	6.387
TOTALE	743.365	707.131

Riguardo ai nuovi trattamenti liquidati si è tenuto debito conto dei requisiti di accesso al pensionamento previsti per il 2018. In particolare, per la pensione anticipata, il requisito è di 42 anni e 10 mesi per gli uomini e di 41 anni e 10 mesi per le donne; relativamente, invece, alla pensione di vecchiaia il requisito anagrafico è di 66 anni e 7 mesi per tutta la generalità di lavoratori e lavoratrici.

L'onere per prestazioni derivante dalla rivalutazione annua delle pensioni è stato determinato in base agli elementi informativi disponibili al momento delle previsioni di spesa; nella fattispecie, è stata utilizzata la misura dell'1,3% stimata sulla base dei numeri indice dell'inflazione rilevati dall'Istat (FOI escluso i tabacchi) nei primi otto mesi del 2017 ed ipotizzando che il numero di agosto si replichi nell'ultimo quadrimestre.

Si precisa che, con successivo Decreto del Ministero dell'economia e delle finanze del 20 novembre 2017, è stata fissata la variazione percentuale per l'aumento delle pensioni con effetto dal 1° gennaio 2018 nella misura provvisoria dell'1,1%.

SVALUTAZIONE DEI CREDITI CONTRIBUTIVI E DEI CREDITI PER PRESTAZIONI DA RECUPERARE

Il complesso dei crediti contributivi previsto per l'anno 2018 ammonta a 111.677 mln con un aumento di 6.672 mln rispetto alle previsioni assestate 2017 pari a 105.005 mln.

Al riguardo, con determinazione del Direttore generale n. 149 del 29 novembre 2017, per il bilancio preventivo 2018, sono state applicate ai crediti contributivi le percentuali di svalutazione riportate nella tabella che segue:

Tipologia	Percentuale di svalutazione dei crediti contributivi							
	Fino al 2011	2012	2013	2014	2015	2016	2017	2018
Aziende Uniemens, ex ENPALS e datori di lavoro agricoli	99	75	55	30	20	15	10	5
Artigiani, commercianti e lavoratori autonomi agricoli	99	65	40	25	20	15	12,50	5
Gestione separata	99	70	45	30	20	15	12,50	5

L'accantonamento al Fondo svalutazione crediti, per l'anno 20187, è pari a 3.039 mln.

La quantificazione dell'accantonamento effettuata in sede di previsione è illustrata nella relazione e nelle motivazioni della citata determinazione n. 149 del 29 novembre 2017.

Per tutte le gestioni interessate, l'ammontare complessivo del Fondo sopracitato è pari a 69.485 mln che determina una percentuale media di svalutazione pari a 62,2% (68% per i crediti delle gestioni dei lavoratori dipendenti e 53% per quelli delle gestioni dei lavoratori autonomi).

Per una analisi dettagliata per gestione di quanto sopra esposto in sintesi, si rimanda a quanto illustrato nella parte quarta, gestione economico-patrimoniale, del presente Allegato tecnico.

Per quanto riguarda le percentuali di svalutazione riferite ai crediti per prestazioni pensionistiche da recuperare e quelle riferite a crediti per prestazioni da recuperare, si confermano le aliquote già indicate nelle precedenti previsioni 2017.

SAGGI DI REMUNERAZIONE DELLE GESTIONI FINANZIARIAMENTE ATTIVE

La remunerazione delle anticipazioni di fondi da parte delle gestioni attive a quelle passive avviene, ai sensi dell'art. 52 del Regolamento di contabilità, in misura pari al tasso di interesse legale.

Al riguardo, per l'anno 2018, è stato preso in considerazione il decreto 7 dicembre 2016 del Ministro dell'economia e delle finanze che ha fissato, dal 1° gennaio 2017, nella misura dello 0,1% in ragione d'anno, il saggio degli interessi legali di cui all'art. 1284 del codice civile.

FONDO DI RISERVA

La consistenza del Fondo di riserva per spese impreviste, il cui ammontare ai sensi dell'art. 15 del Regolamento di amministrazione e contabilità non può essere inferiore allo 0,20% né superiore al 3% del totale degli stanziamenti delle uscite di parte corrente pari a 344.522 mln, per l'anno 2018 è pari a 690 mln.

PATRIMONIO IMMOBILIARE E MOBILIARE

Patrimonio immobiliare

Per quanto attiene al patrimonio immobiliare dell'Istituto, si evidenzia che le variazioni riportate nelle consistenze degli immobili sono ascrivibili a previsioni di cambi di destinazione d'uso derivanti dal processo di razionalizzazione ed integrazione logistica.

Si riporta di seguito un prospetto sintetico delle consistenze immobiliari.

CONSISTENZA IMMOBILI AL 31 DICEMBRE 2018

QUADRO RIASSUNTIVO

Gestioni	Immobili da reddito	Immobili strumentali	Strutture sociali	Totale
GESTIONE PRIVATA				
Gestione investimenti mobiliari ed immobiliari (IPB)	133.897.352,39	124.908.527,00	0,00	258.805.879,39
Gestione provvisoria ordinaria del soppresso SCAU (GPO)	746.641,33	1.561.710,05	0,00	2.308.351,38
Gestione Spedizionieri Doganali (FDR)	10.532.232,39	0,00	0,00	10.532.232,39
Fondo personale aziende Gas (GSR)	574.811,92	0,00	0,00	574.811,92
Gestione Enti disciolti - art. 75, D.P.R. 20 dicembre 1979, n. 761. (FIL)	0,00	653.458,04	0,00	653.458,04
Ex Inpdai (FPY)	1.136.274.077,26	7.189.980,00	0,00	1.143.464.057,26
Ex Fondo Trasporti (FPV)	8.920.245,50	0,00	0,00	8.920.245,5
Gestione Prestazioni Temporanee (PTR)	326.730,27	67,24	0,00	326.797,51
Ex Ipost gestione assistenza (FTU)	8.237.130,15	0,00	2.261.005,82	10.498.135,97
Ex Ipost gestione mutualita' (FTT)	3.219.765,13	0,00	0,00	3.219.765,13
Ex Ipost quiescenza (FTR)	47.322.170,38	0,00	0,00	47.322.170,38
Totale Gestione privata	**1.350.051.156,72**	**134.313.742,33**	**2.261.005,82**	**1.486.625.904,87**
GESTIONE DIPENDENTI PUBBLICI (ex Inpdap)				
Gestione CPDEL (INR)	487.113.144,02	248.905.966,08	0,00	736.019.110,1
Gestione CPI (INV)	17.698.098,43	0,00	0,00	17.698.098,43
Gestione CPS (INT)	66.035.426,64	0,00	0,00	66.035.426,64
Gestione Credito (INC)	0,00	0,00	8.490.313,80	8.490.313,8
Gestione ENPAS (INB)	252.202.870,12	175.805.106,61	9.250.039,98	437.258.016,71
Gestione ENPDEP (INE)	3.323.601,05	0,00	0,00	3.323.601,05
Gestione ex ENAM (INA)	4.084.807,92	0,00	59.653.169,29	63.737.977,21
Gestione INADEL (IND)	259.983.141,08	25.832.901,33	2.952.117,31	288.768.159,72
Totale Gestione dipendenti pubblici	**1.090.441.089,26**	**450.543.974,02**	**80.345.640,38**	**1.621.330.703,66**
GESTIONE LAVORATORI DELLO SPETTACOLO (ex Enpals)				
Fondo pensioni lavoratori dello spettacolo (ENS)	6.062.077,53	20.241.625,61	0,00	26.303.703,14
Fondo pittori, scultori, … (ENA)	853.416,14	241.885,17	0,00	1.095.301,31
Totale Gestione lavoratori dello spettacolo	**6.915.493,67**	**20.483.510,78**	**0,00**	**27.399.004,45**
TOTALE GENERALE	**2.447.407.739,65**	**605.341.227,13**	**82.606.646,20**	**3.135.355.612,98**

Nel corso del 2017 l'Istituto ha riavviato la dismissione del proprio patrimonio immobiliare da reddito, a seguito della modifica dell'art. 8, co. 2, lett. c) del decreto-legge 6 luglio 2012, n. 95 (convertito con legge 7 agosto 2012, n. 135), operata dall'art. 38, co. 2 del decreto-legge 24 aprile 2017, n. 50 (convertito con legge 21 giugno 2017, n. 96).

La citata disposizione di legge ha previsto che la dismissione possa avvenire attraverso il conferimento di parte del patrimonio a fondi di investimento immobiliare, costituiti dalla società di gestione del risparmio di cui all'art. 33 del decreto-legge 6 luglio 2011, n. 98 (convertito con legge 15 luglio 2011, n. 111) e mediante cessione diretta di immobili sul mercato, nel rispetto delle vigenti disposizioni.

In particolare, per perseguire l'obiettivo indicato dal legislatore, in continuità con le precedenti disposizioni in materia e con massimizzazione dei proventi delle vendite, l'Istituto ha predisposto i criteri e la programmazione delle operazioni di disinvestimento nell'ambito del "Piano di investimento e disinvestimento del patrimonio immobiliare non strumentale e del patrimonio mobiliare 2017-2019", adottato con determinazione presidenziale n. 97 del 7 giugno 2017 (integrato con successiva determinazione n. 120 del 18 luglio 2017) e approvato dal Consiglio di indirizzo e vigilanza con deliberazione n. 23 del 18 luglio 2017.

Successivamente, è stato adottato, con determinazione presidenziale n. 154 del 11 ottobre 2017, il Piano per il triennio 2018-2020, approvato dal Consiglio di indirizzo e vigilanza con deliberazione n. 28 del 24 ottobre 2017, che ha confermato i criteri generali in essere ed inserito le previsioni per l'annualità 2020;

La citata disposizione di legge ha previsto che la dismissione possa avvenire mediante cessione diretta di immobili sul mercato, nel rispetto delle vigenti disposizioni e dei criteri generali indicati nel sopraccitato "Piano di investimento e disinvestimento del patrimonio immobiliare non strumentale e del patrimonio mobiliare 2017-2019" e anche attraverso il conferimento di parte del patrimonio a fondi di investimento immobiliare, costituiti dalla società di gestione del risparmio di cui all'art. 33 del decreto-legge 6 luglio 2011, n. 98 (convertito con legge 15 luglio 2011, n. 111).

In tal senso, nel 2017, l'Istituto ha operato un primo conferimento al fondo "i3-INPS", istituito da INVIMIT SGR SpA, di 21 immobili di proprietà, per un valore di apporto complessivo di euro 101.000.000. Entro il termine dell'esercizio è in via di definizione un secondo conferimento di 34 immobili per un valore di apporto di 98 milioni. Nel 2018 sono programmati ulteriori conferimenti al fondo "i3-INPS".

Patrimonio mobiliare

In relazione al patrimonio mobiliare, l'art. 24 del decreto legislativo 19 agosto 2016, n. 175 ("Testo unico in materia di società a partecipazione pubblica"), come modificato dal decreto legislativo 16 giugno 2017, n. 100, ha fissato al 30 settembre 2017 il termine per la ricognizione di tutte le partecipazioni possedute al 23 settembre 2016, data di entrata in vigore del decreto medesimo, e per la individuazione di quelle che devono essere alienate.

Con determinazione n. 148 del 26 settembre 2017, il Presidente dell'Istituto ha adottato il provvedimento di ricognizione delle partecipazioni societarie, stabilendo di:

- mantenere la partecipazione in SISPI-Italia previdenza e in IDEA Fimit SGR,
- confermare lo stato di liquidazione della società IGEI,
- alienare le partecipazioni azionarie di entità marginale in società quotate.

REGOLAZIONE DEI RAPPORTI FINANZIARI TRA LO STATO E L'INPS (ART. 24 D.D.L. DI BILANCIO 2018)

L'art. 24 del disegno di legge di Bilancio 2018 ("Bilancio di previsione dello Stato per l'anno finanziario 2018 e bilancio pluriennale per il triennio 2018-2020"), in corso di approvazione, prevede che le anticipazioni di bilancio concesse dallo Stato iscritte al 31/12/2015 nel rendiconto dell'Istituto quali debiti nei confronti dello stesso Stato, ai sensi dell'art. 35, comma 3, della Legge 448/1998 siano compensate, fino a concorrenza, con i crediti verso lo Stato iscritti alla medesima data nel bilancio dell'INPS. Per l'eccedenza le anticipazioni si intendono, invece, effettuate a titolo definitivo.

L'operazione in argomento comporterà la riduzione dei residui attivi per 29.406 mln e dei residui passivi per 88.879 mln, con conseguente miglioramento della situazione patrimoniale dell'Istituto.

Attraverso una conferenza di servizi di cui all'art. 14 della legge 241/1990, saranno definiti i capitoli di entrata posti in compensazione e i criteri e le gestioni previdenziali ai quali attribuire i trasferimenti definitivi.

A titolo meramente informativo, si rappresentano, nello schema successivo, i possibili effetti della norma in corso di approvazione sulla situazione amministrativa alla fine dell'esercizio 2018.

Situazione amministrativa alla fine dell'esercizio 2018 (presunta)			
	Preventivo originario 2018	**Art. 24 d.d.l. di Bilancio 2018**	**variazioni**
Consistenza della cassa all'inizio dell'esercizio 2018	23.772	23.772	0
- Riscossioni	405.508	494.386	88.879
- Pagamenti	416.837	505.715	88.879
Consistenza della cassa alla fine dell'esercizio 2018	12.443	12.443	0
- Residui attivi finali	176.604	147.198	-29.406
- Residui passivi finali	162.195	73.316	-88.879
Avanzo di amministrazione alla fine dell'esercizio 2018 (presunto)	26.853	86.325	59.472

BILANCIO PER MISSIONI E PROGRAMMI

Il bilancio per missioni e programmi, redatto secondo lo schema sperimentale previsto dall'allegato 6 del citato D.M. 1° ottobre 2013, riclassifica le voci e i capitoli del preventivo finanziario nelle seguenti Missioni di interesse per l'attività istituzionale dell'INPS, tra quelle previste dal D.P.C.M. del 12 dicembre 2012:

- Politiche previdenziali (025);
- Diritti sociali, politiche sociali e famiglia (024);
- Politiche per il lavoro (026);
- Servizi istituzionali e generali delle pubbliche amministrazioni (032);
- Servizi per conto terzi e partite di giro;
- Fondi da ripartire (033);
- Debiti di finanziamento (034).

Tali missioni sono state suddivise in programmi di spesa, quali aggregati omogenei di attività diretti a perseguire le finalità individuate con le missioni. Fermo restando il perimetro e i confini delle Missioni definite dallo Stato, l'individuazione dei singoli programmi è stata fatta avendo riguardo alle attività, ai prodotti e ai servizi dell'Istituto. Gli stessi sono pertanto suscettibili di rideterminazione in funzione dell'evoluzione dei compiti affidati all'INPS dalla legge.

I programmi così individuati sono stati raccordati con i gruppi COFOG per la classificazione internazionale della spesa pubblica per funzione secondo il Sistema dei conti europei SEC 2010 la cui applicazione è stata definita dal regolamento (UE) n. 549/2013.

Ai fini della rappresentazione del bilancio di previsione sono stati individuati i gruppi COFOG di II livello da raccordare con i programmi nell'ambito di ciascuna missione.

Con nota del Direttore generale prot. n. 29373 del 27 ottobre 2015 lo schema è stato sottoposto al Ministero dell'economia e delle finanze e al Ministero del lavoro e delle politiche sociali; i due Dicasteri hanno formalmente comunicato, per quanto di competenza, con le note n. MEF-RGS 85861 del 10 novembre 2015 e n. 0017517 del 19 novembre 2015 di non avere osservazioni da formulare, *"ferma restando, in ogni caso, la possibilità di successiva revisione dello stesso per eventuali adeguamenti che potrebbero, in futuro, rendersi necessari, anche alla luce dell'evoluzione normativa sull'armonizzazione contabile".*

Pertanto, in conformità con quanto sopra esposto viene predisposto il bilancio di previsione per l'esercizio 2018, riclassificato secondo l'allegato 6 al D.M. 1° ottobre 2013 in Missioni, Programmi e Gruppi COFOG di II livello.

PIANO INTEGRATO DEI CONTI

L'articolo 3 del D.P.R. 4 ottobre 2013, n. 132 prevede che le amministrazioni pubbliche in regime di contabilità finanziaria, tra cui è compreso l'INPS, a partire dall'esercizio 2015 – tempistica poi slittata al 2016 - adottano un piano integrato dei conti di cui all'allegato 1 del medesimo D.P.R. n. 132/2013, pubblicato nel sito del Dipartimento della Ragioneria generale dello Stato e accompagnato da uno specifico glossario, per la corretta classificazione delle transazioni elementari nelle voci del piano dei conti.

L'art. 4 del citato D.P.R., al fine di verificare l'effettiva rispondenza del nuovo schema alle esigenze della finanza pubblica prevedeva, a decorrere dall'esercizio 2014, una sperimentazione della durata di un esercizio finanziario, alla quale, in rappresentanza del comparto degli enti previdenziali, ha partecipato l'INAIL (D.M. 8 maggio 2014).

A partire dal 2015, conformemente alla circolare MEF-RGS n. 27/2015, l'Istituto ha provveduto all'analisi della nuova struttura di piano dei conti integrato per riconciliare puntualmente l'attuale livello di analisi presente nel bilancio finanziario gestionale, redatto secondo gli schemi del D.P.R. n. 97/2003, con le indicazioni del D.P.R. n. 132/2013.

Pertanto, viene predisposto per l'anno 2018 il preventivo finanziario decisionale e gestionale del nuovo piano integrato dei capitoli, raccordandovi i capitoli ex D.P.R. 97/2003, al livello minimo di dettaglio del VI livello, in attesa delle modifiche alla normativa di contabilità degli enti pubblici non economici di cui al predetto D.P.R. n. 97.

ISTITUZIONE DEL NUOVO FONDO DI SOLIDARIETÀ BILATERALE DI BOLZANO – ALTO ADIGE

L'articolo 40 del decreto legislativo n. 148/2015 ha previsto, ai sensi dell'art. 2, comma 124, della legge 191/2009, e del decreto legislativo 28/2013, la possibilità di istituire un fondo di solidarietà territoriale intersettoriale per la Provincia autonoma di Bolzano, con il sostegno della medesima Provincia, cui applicare la disciplina prevista per i fondi di solidarietà bilaterali di cui agli articoli 26 e 35 del d.lgs. n. 148/2015.

Per effetto di tali disposizioni e dopo gli accordi collettivi provinciali stipulati in data 15 dicembre 2015 e 27 aprile 2016, il Ministro del lavoro e delle politiche sociali, di concerto con il Ministro dell'economia e delle finanze e d'intesa con il Presidente della Provincia autonoma di Bolzano – Alto Adige, ha adottato il decreto n. 98187 del 20 dicembre 2016 (pubblicato in Gazzetta Ufficiale n. 54 del 6 marzo 2017), con il quale è stato istituito presso l'INPS il Fondo di solidarietà bilaterale di Bolzano – Alto Adige.

Il nuovo Fondo ha lo scopo di assicurare al personale dei datori di lavoro privati, non rientranti nel campo di applicazione della normativa in materia di integrazione salariale o dei fondi di solidarietà bilaterali, di cui agli articoli 26 e 27 del d.lgs. n. 148/2015, e che occupano almeno il 75 per cento dei propri dipendenti in unità

produttive ubicate nel territorio della Provincia autonoma di Bolzano – Alto Adige, una serie di interventi a tutela del reddito nei casi di riduzione o sospensione dell'attività lavorativa per le cause previste dalla normativa in materia d'integrazione salariale ordinaria e straordinaria.

NUOVA ISTITUZIONE DI CAPITOLI

Per sopravvenute esigenze di rilevazione finanziaria sono state effettuate le variazioni al piano dei capitoli di seguito elencate.

Capitoli di entrata di nuova istituzione

Nell'ambito della UPB "Pensioni":

Nuovo capitolo	Descrizione
2E1102024	RISERVE E VALORI CAPITALI DI RICONGIUNZIONE E RISCATTO VERSATI DAI DATORI DI LAVORO PER IL PERSONALE IN ESODO DEI FONDI DI SOLIDARIETA' DEL CREDITO E DEL CREDITO COOPERATIVO– ART. 1, COMMI 234 E 237 DELLA LEGGE N. 232/2016 E ART. 2 D.M. 98998/2017

Nell'ambito della UPB "Altre strutture di Direzione generale":

Nuovo capitolo	Descrizione
8E1203433	CONTRIBUTO DELLO STATO A COPERTURA DEGLI ONERI RELATIVI A TRATTAMENTI ECONOMICI PER CONGEDO PARENTALE A FAVORE DEI LAVORATORI E DELLE LAVORATRICI ISCRITTI ALLA GESTIONE SEPARATA DI CUI ALL'ART.2, COMMA 26, DELLA LEGGE 8 AGOSTO 1995 N.335, ART..8, COMMA 4, LEGGE N. 81/2017
8E1203434	CONTRIBUTO DELLO STATO A COPERTURA DEGLI ONERI RELATIVI ALTRATTAMENTO ECONOMICO DI MATERNITA' A FAVORE DELLE LAVORATRICI ISCRITTE ALLA GESTIONE SEPARATA DI CUI ALL'ART.2, COMMA26, DELLA LEGGE 8 AGOSTO 1995 N.335, ART.13 COMMA1, LEGGE N. 81/2017
8E1203611	CONTRIBUTO DELLO STATO A COPERTURA DEGLI ONERI RELATIVI AI TRATTAMENTI STRAORDINARI DI INTEGRAZIONE SALARIALE CONSEGUENTI AD ACCORDI GIA' CONLUSI E SOTTOSCRITTI RIGUARDANTI CASI DI RILEVANTE INTERESSE STRATEGICO PER L'ECONOMIA NAZIONALE- ART.42, COMMA3, D.Lgs.148/2015
8E1203612	CONTRIBUTO DELLO STATO A COPERTURA DEGLI ONERI RELATIVI ALLA PROROGA DEGLI INTERVENTI DI INTEGRAZIONE SALARIALE A CONCLUSIONE DEI PROGRAMMI DI CRISI AZIENDALE - ART.21, COMMA 4, D.LGS. 148/2015".

8E1203613	CONTRIBUTO DELLO STATO A COPERTURA DEGLI ONERI RELATIVI AGLI INTERVENTI DI INTEGRAZIONE SALARIALE STRAORDINARIA ALLE IMPRESE OPERANTI IN AREA DI CRISI COMPLESSA - ART. 44, COMMA 11-BIS, D.LGS 148/2015
8E1310035	ENTRATE DERIVANTI DALL'ANNULLAMENTO DEGLI STRUMENTI FINANZIARI EMESSI DA EQUITALIA SPA AI SENSI DELL'ART. 2346 C.C. DELIBERATO DAL CONSIGLIO DI AMMINISTRAZIONE DI EQUITALIA SPA AI SENSI DELL'ART. 7.17 DELLO STATUTO

Capitoli di uscita di nuova istituzione

Nell'ambito della UPB "Entrate":

Nuovo capitolo	Descrizione	Obblig.
1U1209095	SGRAVI CONTRIBUTIVI PER CONTRATTI COLLETTIVI NAZIONALI AZIENDALI CONTENENTI MISURE DI CONCILIAZIONE TRA VITA PROFESSIONALE E VITA PRIVATA DATORI DI LAVORO PRIVATI-ART. 25 D.LGS DEL 15 GIUGNO N.80 E DECRETO INTERMINISTERIALE DEL 12 SETTEMBRE 2017	*

* Capitolo di natura obbligatoria

Capitoli di entrata modificati nella denominazione

Nell'ambito della UPB "Altre strutture di Direzione generale"::

capitolo	Descrizione	Obblig.
8E1203606	CONTRIBUTO DELLO STATO PER LA COPERTURA DEGLI ONERI DERIVANTI DALLE MISURE DI SOSTEGNO AL REDDITO PER IL LAVORATORI DIPENDENTI DELLE IMPRESE DEL SETTORE "CALL CENTER" - ART.44, COMMA 7, DEL DECRETO LEGISLATIVO 14 SETTEMBRE 2015 N. 148 E ART.1, COMMA 240 LETT.D), DELLA LEGGE 11 DICEMBRE 2016 N.232.	

Capitoli di uscita modificati nella denominazione

Nell'ambito della UPB "Entrate":

Nuovo capitolo	Descrizione	Obblig.
1U1209067	ONERE DERIVANTE DALL'ESONERO CONTRIBUTIVO A FAVORE DEI DATORI DI LAVORO PER I CONDUCENTI ESERCITANTI LA PROPRIA ATTIVITA' CON VEICOLI EQUIPAGGIATI CON TACHIGRAFO DIGITALE, IN SERVIZI DI TRASPORTO INTERNAZIONALE - ART. 1, COMMA 651, DELLA LEGGE 28 DICEMBRE 2015, N. 208,COME MODIFICATO DALL'ART.47 BIS,COMMI 2 E 7, D.L. 24 APRILE 2017, N.50, CONVERTITO CON MODIFICAZIONI DALLA LEGGE 21 GIUGNO 2017, N.96	*

* Capitolo di natura obbligatoria

PARTE SECONDA

GESTIONE FINANZIARIA
DI COMPETENZA

PARTE II – GESTIONE FINANZIARIA DI COMPETENZA

GESTIONE FINANZIARIA DI COMPETENZA

La gestione finanziaria di competenza si riassume in:

Entrate	416.330
Uscite	421.741
Disavanzo sul complesso:	-5.411
- Disavanzo di parte corrente	-4.765
- Disavanzo per movimenti in conto capitale	-647

Nelle seguenti tabelle, ordinate per quadri riepilogativi e di dettaglio, si fornisce l'articolazione per Centri di responsabilità dei dati contabili di competenza.

Gestione finanziaria di competenza - Quadro riassuntivo per U.P.B.
Preventivo originario 2018

AGGREGATI	Centri di responsabilità						
	UPB 1	UPB 2	UPB 3	UPB 4	UPB 5	UPB 8	TOTALE
	Entrate	Pensioni	Prestazioni a sostegno del reddito	Risorse Umane	Risorse Strumentali	Altre strutture di Direzione Generale	
Entrate							
Entrate correnti:							
Entrate contributive	225.883	608	845	6	-	-	227.342
Entrate derivanti da trasferimenti correnti	0	118	35	1	-	108.225	108.379
Altre entrate	361	1.902	1.242	50	123	358	4.036
Totale entrate correnti	*226.245*	*2.628*	*2.122*	*57*	*123*	*108.583*	*339.757*
Entrate in conto capitale:							
Entrate per alienazione di beni patrimoniali e riscossioni di crediti	-	-	984	204		5.747	6.935
Trasferimenti in conto capitale	-	-	-	-	-	11	11
Accensione di prestiti	-	-	-	-	-	5.265	5.265
Totale entrate in conto capitale	-	-	*984*	*204*	-	*11.022*	*12.210*
Entrate aventi natura di partite di giro	911	421	5.324	134	3	57.571	64.362
Totale delle entrate	227.156	3.048	8.430	394	125	177.176	416.330
Uscite							
Uscite correnti:							
Funzionamento	-	-	-	1.734	662	16	2.412
Interventi diversi	13.508	283.728	38.466	20	403	5.667	341.791
Trattamenti di quiescenza, integrativi e sostitutivi	-	-	-	322	-	-	322
Totale uscite correnti	*13.508*	*283.728*	*38.466*	*2.077*	*1.065*	*5.683*	*344.526*
Uscite in conto capitale:							
Investimenti	-	-	1.345	402	277	5.738	7.762
Oneri comuni	-	-	-	-	-	5.095	5.095
Totale uscite in conto capitale	-	-	*1.345*	*402*	*277*	*10.833*	*12.857*
Uscite aventi natura di partite di giro	911	421	5.324	134		57.571	64.359
Totale delle uscite	14.419	284.148	45.134	2.613	1.341	74.086	421.742
Saldi							
1. di parte corrente	212.737	-281.100	-36.343	-2.020	-942	102.900	-4.768
2. in conto capitale	-	-	-361	-198	-277	190	-647
3. per partite di giro	-	-	-	-	3	-	3
4. sul complesso	**212.737**	**-281.100**	**-36.704**	**-2.218**	**-1.216**	**103.090**	**-5.412**

Gestione finanziaria di competenza - Quadro riassuntivo per U.P.B.
Preventivo Originario 2018 / Previsioni Assestate 2017

AGGREGATI	UPB 1 - Entrate			c di responsabilità UPB 2 - Pensioni			UPB 3 - Prestazioni a sostegno del reddito		
	Preventivo Originario 2018	Previsioni Assestate 2017	Variazioni	Preventivo Originario 2018	Previsioni Assestate 2017	Variazioni	Preventivo Originario 2018	Previsioni Assestate 2017	Variazioni
Entrate									
Entrate correnti:									
Entrate contributive	225.883	220.966	4.917,6	608	664	- 56,7	845	989	- 143,6
Entrate derivanti da trasferimenti correnti	0	0	0,0	118	120	- 1,7	35	17	18,0
Altre entrate	361	362	- 0,6	1.902	1.926	- 24,7	1.242	1.258	- 16,0
Totale entrate correnti	*226.245*	*221.328*	*4.916,9*	*2.628*	*2.711*	*-83,1*	*2.122*	*2.264*	*-141,6*
Entrate in conto capitale:									
Entrate per alienazione di beni patrimoniali e riscossioni di crediti	-	-	-	-	-	-	984	1.730	- 746,3
Trasferimenti in conto capitale	-	-	-	-	-	-	-	-	-
Accensione di prestiti	-	-	-	-	-	-	-	-	-
Totale entrate in conto capitale	-	-	-	-	-	-	*984*	*1.730*	*-746,3*
Entrate aventi natura di partite di giro	911	928	- 17,0	421	416	5,0	5.324	5.324	0,0
Totale delle entrate	**227.156**	**222.256**	**4.899,9**	**3.048**	**3.126**	**- 78,1**	**8.430**	**9.318**	**- 887,9**
Uscite									
Uscite correnti:									
Funzionamento	-	-	-	-	-	-	-	0	0,0
Interventi diversi	13.508	16.902	- 3.394,0	283.728	277.682	6.045,8	38.466	37.488	977,9
Trattamenti di quiescenza, integrativi e sostitutivi	-	-	-	-	-	-	-	-	-
Totale uscite correnti	*13.508*	*16.902*	*-3.394,0*	*283.728*	*277.682*	*6.045,8*	*38.466*	*37.488*	*977,9*
Uscite in conto capitale:									
Investimenti	-	-	-	-	-	-	1.345	1.499	- 153,9
Oneri comuni	-	-	-	-	-	-	-	-	-
Totale uscite in conto capitale	-	-	-	-	-	-	*1.345*	*1.499*	*-153,9*
Uscite aventi natura di partite di giro	911	928	- 17,0	421	416	5,0	5.324	5.324	0,0
Totale delle uscite	**14.419**	**17.830**	**- 3.411,0**	**284.148**	**278.098**	**6.050,8**	**45.134**	**44.310**	**824,0**
Saldi									
1. di parte corrente	212.737	204.426	8.310,9	-281.100	-274.971	- 6.128,9	-36.343	-35.224	- 1.119,5
2. in conto capitale	-	-	-	-	-	-	-361	231	- 592,4
3. per partite di giro	-	-	-	-	-	-	-	-	-
4. sul complesso	**212.737**	**204.426**	**8.310,9**	**-281.100**	**-274.971**	**- 6.128,9**	**-36.704**	**-34.992**	**- 1.711,9**

in milioni

AGGREGATI	UPB 4 - Risorse Umane			Centri di responsabilità UPB 5 - Risorse Strumentali			UPB 8 - Altre strutture di Generale Direzione		
	Preventivo Originario 2018	Previsioni Assestate 2017	Variazioni	Preventivo Originario 2018	Previsioni Assestate 2017	Variazioni	Preventivo Originario 2018	Previsioni Assestate 2017	Variazioni
Entrate									
Entrate correnti:									
Entrate contributive	6	6	- 0,3	-	-	-	-	-	-
Entrate derivanti da trasferimenti correnti	1	1	0,4	-	-	-	108.225	109.733	- 1.508,3
Altre entrate	50	47	2,3	123	124	- 1,4	358	224	134,5
Totale entrate correnti	*57*	*54*	*2,4*	*123*	*124*	*-1,4*	*108.583*	*109.957*	*-1.373,8*
Entrate in conto capitale:									
Entrate per alienazione di beni patrimoniali e riscossioni di crediti	204	186	18,2		175	- 174,5	5.747	6.077	- 329,9
Trasferimenti in conto capitale	-	-	-	-	-	-	11	5	5,8
Accensione di prestiti	-	-	-	-	-	-	5.265	3.818	1.446,6
Totale entrate in conto capitale	*204*	*186*	*18,2*	-	*175*	*-174,5*	*11.022*	*9.900*	*1.122,5*
Entrate aventi natura di partite di giro	134	137	- 3,0	3	-	2,7	57.571	55.468	2.102,7
Totale delle entrate	**394**	**377**	**17,6**	**125**	**299**	**- 173,2**	**177.176**	**175.325**	**1.851,4**
Uscite									
Uscite correnti:									
Funzionamento	1.734	1.721	13,0	664	662	1,9	16	20	- 4,1
Interventi diversi	20	20	0,1	397	403	- 5,4	5.667	5.407	259,8
Trattamenti di quiescenza, integrativi e sostitutivi	322	323	- 0,3	-	-	-	-	-	-
Totale uscite correnti	*2.077*	*2.064*	*12,8*	*1.061*	*1.065*	*-3,5*	*5.683*	*5.427*	*255,7*
Uscite in conto capitale:									
Investimenti	402	387	15,4	277	277	- 0,1	5.738	6.177	- 439,2
Oneri comuni	-	-	-	-	-	-	5.095	3.648	1.446,6
Totale uscite in conto capitale	*402*	*387*	*15,4*	*277*	*277*	*-0,1*	*10.833*	*9.825*	*1.007,4*
Uscite aventi natura di partite di giro	134	137	- 3,0	3		2,7	57.571	55.468	2.102,7
Totale delle uscite	**2.613**	**2.588**	**25,1**	**1.341**	**1.341**	**- 0,9**	**74.086**	**70.721**	**3.365,8**
Saldi									
1. di parte corrente	-2.020	-2.010	- 10,4	-938	-940	2,1	102.900	104.530	- 1.629,5
2. in conto capitale	-198	-201	2,9	-277	-102	- 174,4	190	74	115,1
3. per partite di giro	-	-	-	-	-	-	-	-	-
4. sul complesso	**-2.218**	**-2.211**	**- 7,5**	**-1.215**	**-1.043**	**- 172,3**	**103.090**	**104.604**	**- 1.514,4**

Gestione Finanziaria di competenza

(in milioni)

Aggregati	Preventivo Originario 2018	PA 2017	Variazioni ass.	Variazioni %
Entrate				
Entrate correnti				
Entrate contributive	227.342	222.625	4.717,0	2,1
Entrate derivanti da trasferimenti correnti	108.379	109.871	-1.491,6	-1,4
Altre entrate	4.036	3.942	94,2	2,4
Totale	339.757	336.438	3.319,5	1,0
Entrate in conto capitale				
Entrate per alienazione di beni patrimoniali e riscossioni di crediti	6.935	8.167	-1.232,4	-15,1
Trasferimenti in conto capitale	11	5	5,8	117,7
Accensione di prestiti	5.265	3.818	1.446,6	37,9
Totale	12.210	11.990	220,0	1,8
Entrate aventi natura di partite di giro	64.362	62.272	2.090,3	3,4
Totale delle entrate	**416.330**	**410.700**	**5.629,8**	**1,4**
Uscite				
Uscite correnti				
Funzionamento	2.414	2.403	10,9	0,5
Interventi diversi	341.785	337.901	3.884,1	1,1
- Uscite per prestazioni istituzionali	321.511	314.522	6.989,2	2,2
- Trasferimenti passivi	4.968	5.987	-1.019,3	-17,0
- Altri interventi diversi	15.306	17.392	-2.085,9	-12,0
Trattamenti di quiescenza, integrativi e sostitutivi	322	323	-0,3	-0,1
Totale	344.522	340.628	3.894,7	1,1
Uscite in conto capitale				
Investimenti	7.762	8.340	-577,8	-6,9
Oneri comuni	5.095	3.648	1.446,6	39,7
Totale	12.857	11.988	868,8	7,2
Uscite aventi natura di partite di giro	64.362	62.272	2.090,3	3,4
Totale delle uscite	**421.741**	**414.887**	**6.853,9**	**1,7**
Saldi				
1. di parte corrente	-4.765	-4.190	-575,2	13,7
2. in conto capitale	-647	2	-648,8	-28.150,6
3. per partite di giro	0	0	0,0	0,0
4. sul complesso	-5.411	-4.187	-1.224,0	29,2

... Non valutabile o non significativa.

Gestione Finanziaria di competenza - Entrate

(in milioni)

	Aggregati	Preventivo Originario 2018	Preventivo assestato 2017	Variazioni ass.	Variazioni %
TITOLO I -	ENTRATE CORRENTI	339.757	336.438	3.319,5	1,0
1.1 -	Entrate contributive	227.342	222.625	4.717,0	2,1
1.1.01	Aliquote contributive a carico dei datori di lavoro e/ o degli iscritti	226.274	221.486	4.788,1	2,2
1.1.02	Quote di partecipazione degli iscritti all'onere di specifiche gestioni	1.069	1.140	-71,1	-6,2
1.2 -	Entrate derivanti da trasferimenti correnti	108.379	109.871	-1.491,6	-1,4
1.2.03	Trasferimenti da parte dello Stato	108.260	109.748	-1.488,3	-1,4
1.2.04	Trasferimenti da parte delle Regioni	0	0	0,0	0,0
1.2.05	Trasferimenti da parte dei Comuni e delle Province	0	2	-2,0	...
1.2.06	Trasferimenti da parte di altri Enti del settore pubblico	119	121	-1,4	-1,1
1.3 -	Altre entrate	4.036	3.942	94,2	2,4
1.3.07	Entrate derivanti dalla vendita di beni e dalla Prestazione di servizi	62	61	1,2	1,9
1.3.08	Redditi e proventi patrimoniali	269	234	35,4	15,2
1.3.09	Poste correttive e compensative di spese correnti	2.754	2.819	-65,8	-2,3
1.3.10	Entrate non classificabili in altre voci	951	828	123,3	14,9
TITOLO II	ENTRATE IN CONTO CAPITALE	12.210	11.990	220,0	1,8
2.1 -	Entrate per alienazione di beni patrimoniali e riscossioni di crediti	6.935	8.167	-1.232,4	-15,1
2.1.11	Alienazione di immobili e diritti reali	0	101	-101,0	...
2.1.13	Realizzo di valori mobiliari	11	81	-70,0	-86,5
2.1.14	Riscossione dei crediti	6.924	7.986	-1.061,4	-13,3
2.2 -	Trasferimenti in conto capitale	11	5	5,8	...
2.2.15	Trasferimenti dallo Stato	11	5	5,8	...
2.2.16	Trasferimento dalle Regioni	0	0	0,0	-11,1
2.3 -	Accensione di prestiti	5.265	3.818	1.446,6	37,9
2.3.20	Assunzione di altri debiti finanziari	5.265	3.818	1.446,6	37,9
TITOLO IV	PARTITE DI GIRO	64.362	62.272	2.090,3	3,4
4.1.22	Entrate aventi natura di partite di giro	64.362	62.272	2.090,3	3,4
	Totale delle entrate	**416.330**	**410.700**	**5.629,8**	**1,4**

Contributi della produzione e degli iscritti (Titolo 1°)

Aggregati	Preventivo Originario 2018	Previsioni Assestate 2017	Var. assol.	Var. %
A) Categoria 1°	**226.274**	**221.486**	**4.788,1**	**2,2**
1. LAVORATORI DIPENDENTI:	198.145	193.879	4.266,1	2,2
· accertati con il sistema Uniemens	137.070	133.923	3.147,0	2,3
· addetti ai servizi domestici e familiari	944	932	12,0	1,3
· contributi lavoratori agricoli	1.768	952	816,6	85,8
· contributi per il personale dell'INPS	462	457	4,8	1,0
· contributi riscossi tramite le Casse Marittime	0	0	0,0	0,0
· contributi marittimi imbarcati su navi estere	40	40	0,5	1,2
· concorso aziende al finanz. indennità mobilità	0	68	-67,7	...
· contributi per le prestazioni del SSN	0	0	0,0	0,0
· costituzione unica posizione Fondo telefonici	0	0	0,0	-4,1
· contributi straordinario E.T.I. - D.I. 88/2002, art. 5, c. 1, e art 6, c. 1	0	0	0,0	0,0
· contributi a copertura ass.sost.reddito (DD.II. n.157 e n. 158/2000)	400	508	-108,2	-21,3
· contributi a copertura della indennità di mobilità (L. 608/96)	0	0	0,0	0,0
· contributi gestione ex Inpdap	56.017	55.615	402,2	0,7
· contributi gestione ex Enpals	1.172	1.147	25,1	2,2
· contributo add. ex artt. 12, L.164/75 - 8, L.427/75 su integrazioni salariali ordinarie e straordinarie dirette	174	169	4,9	2,9
· contributi a carico degli enti datori di lavoro a copertura oneri pensionistici ed indennità ad onere ripartito	7	10	-2,9	-27,7
· contributi straord. delle aziende di trasporto pubblico per la copertura degli assegni straordinari per il sostegno del reddito art. 5, comma 1, lettera C), del D.I. 9 gennaio 2015, N. 86985	40	14	25,9	...
· contributi straord. delle aziende di trasporto pubblico per la copertura delle prestazioni integrative dell'Aspi art. 5, comma 1, lettera B), del D.I. 9 gennaio 2015, N. 86985	9	9	0,1	1,1
· altri contributi	39	33	5,8	17,4
2. LAVORATORI AUTONOMI:	28.099	27.577	521,6	1,9
· coltivatori diretti, mezzadri e coloni	1.246	1.205	41,0	3,4
· artigiani	8.415	8.309	106,2	1,3
· esercenti attività commerciali	11.005	10.730	274,7	2,6
· pescatori autonomi	1	1	0,0	1,3
· esercenti attività parasubordinate (L. 335/95)	7.432	7.332	99,8	1,4
3. ALTRI LAVORATORI:	31	30	0,4	1,2
· fondo clero	31	30	0,4	1,2
B) Categoria 2°	**1.069**	**1.140**	**-71,1**	**-6,2**
· prosecutori volontari	229	227	2,2	1,0
· riserve e valori capitali versati dagli iscritti	509	527	-18,0	-3,4
· proventi divieto cumulo pensione/retribuzione	133	133	-0,1	0,0
· contrib.di solidarietà su prestaz. di disoccup. ai lav. agricoli	136	128	8,2	6,4
· contrib.di solidarietà su prestaz. integrat. dell'AGO	6	6	-0,2	-3,8
· contrib. Gestione assistenza magistrale ex Enam	48	47	1,1	2,4
· contrib. solidariatà ai sensi dell'art. 24, co. 21 D.L. 201/2011, convertito nella legge n. 214/2011	2	68	-66,0	-96,4
· contrib. mutualità delle pensioni alle casalinghe	1	1	0,0	2,3
· altri contributi	4	3	1,6	64,7
TOTALE GENERALE	**227.342**	**222.625**	**4.716,9**	**2,1**

ENTRATE

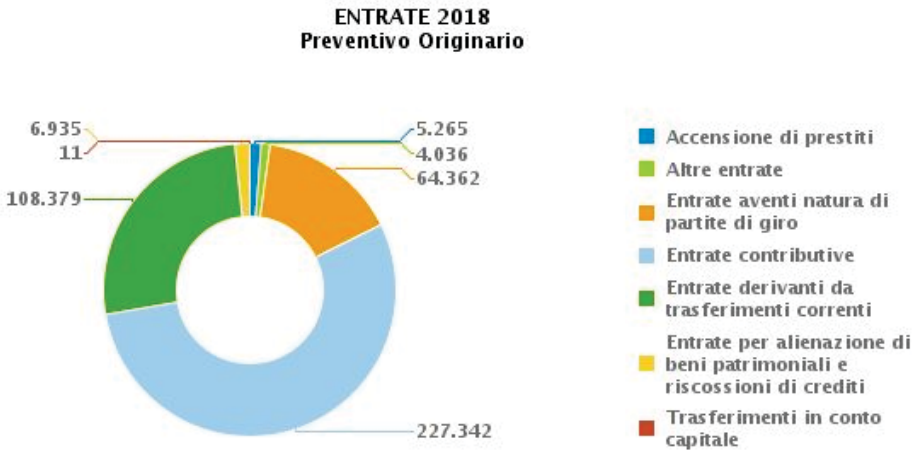

Le *entrate correnti* sono state valutate in complessivi 339.757 mln con un aumento rispetto all'assestamento al bilancio preventivo originario 2017 (336.438 mln) pari a + 3.319 mln.

ENTRATE CONTRIBUTIVE

Le entrate contributive sono state valutate in 227.342 mln con un incremento di 4.717 mln rispetto alle precedenti previsioni di 222.625 mln.

Le predette entrate contributive comprendono i contributi delle aziende che impiegano lavoratori non agricoli e operai agricoli dipendenti, al Fondo per l'erogazione ai lavoratori dipendenti del settore privato dei trattamenti di fine rapporto di cui all'articolo 2120 del codice civile (gestione n. 40) – disciplinato dall'articolo 1, commi da 755 a 759, della legge n. 296 del 2006, che risultano pari a 5.978 mln con previsione invariata rispetto alla precedente.

Di seguito si evidenziano gli aggregati con variazioni di maggior rilievo, rispetto alle precedenti previsioni:

- + 3.147 mln per i contributi dei *lavoratori dipendenti* versati dalle aziende che dichiarano con il modello Uniemens – che passano da 133.923 mln a 137.070 mln;

- + 816 mln per i contributi versati a favore degli operai agricoli dipendenti e dei mezzadri e coloni reinseriti nell' AGO, che passano da 952 mln a 1.768 mln;

- + 402 mln per i contributi versati a favore dei lavoratori dipendenti iscritti alla forma assicurativa gestita precedentemente *dall'Istituto nazionale di previdenza per i dipendenti dell'amministrazione pubblica* (INPDAP) che passano da 55.615 mln a 56.017;

- + 275 mln per i contributi versati dagli *esercenti attività commerciali* che passano da 10.730 mln a 11.005 mln;

Le quote di partecipazione degli iscritti all'onere di specifiche gestioni sono previste in 1.069 mln, con un decremento di 71 mln rispetto alle precedenti previsioni, imputabile principalmente alla diminuzione del contributo di solidarietà a carico dei pensionati delle gestioni previdenziali obbligatorie (- 66 mln).

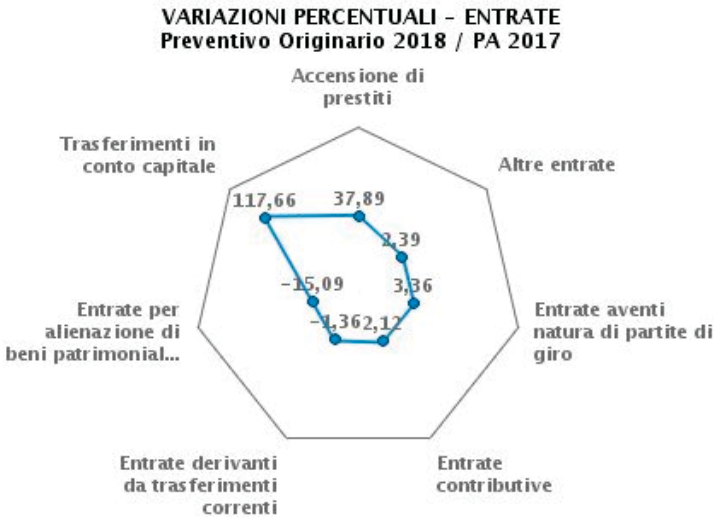

TRASFERIMENTI CORRENTI

Le *entrate derivanti da trasferimenti correnti* sono state determinate in 108.379 mln, con un decremento di 1.492 mln rispetto alle precedenti previsioni di 109.871 mln, dovuto quasi esclusivamente ai minori *trasferimenti dal Bilancio dello Stato*, che presentano una previsione di 108.260 mln, con un decremento di 1.488 mln, rispetto alla previsione di 109.748 mln contenuta nel bilancio assestato del 2017.

Di seguito si evidenziano le variazioni di maggior rilievo, con riferimento alle precedenti previsioni, rilevate nelle entrate derivanti da trasferimenti dello Stato:

variazioni in aumento

- + 1.279 mln come apporto dello Stato a favore della gestione separata per i trattamenti pensionistici ai dipendenti dello Stato, nonché alle altre categorie di personale i cui trattamenti di pensione sono a carico del bilancio dello stato, di cui all'art. 2, comma 5, della legge n. 183/2011 (cap. 8E1203049);
- + 660 mln come contributo dello Stato a copertura degli oneri pensionistici di cui all'art. 37, comma 3, lett. c), della legge n. 88/1989, all'art. 59, comma 34, della legge n. 449/1997 e all'art. 2, comma 4, della legge n. 183/2011 (cap. 8E1203006);
- + 310 mln come contributo dello Stato a copertura degli oneri per prestazioni (pensioni, assegni e indennità) a favore degli invalidi civili di cui all'art. 130 del d.lgs. n. 112/1998 (cap. 8E1203400);
- + 309 mln come contributo dello Stato a copertura degli oneri per l'erogazione dell'indennità "APE-sociale" per i beneficiari individuati dalla legge (art. 1, commi da 179 a 186 della legge 11 dicembre 2016, n. 232) (cap. 8E1203227);
- + 185 mln come contributo dello Stato a copertura degli oneri pensionistici derivanti dalla riduzione del requisito contributivo per i lavoratori "precoci" di cui all'art. 1, commi 12 e 13 della legge n. 335/1995 - art. 1, commi da 199 a 205 della legge 11 dicembre 2016, n. 232 (cap. 8E1203060);
- + 184 mln come contributo dello Stato per la copertura del mancato gettito contributivo derivante dalla conferma, anche per l'anno 2016, dell'aliquota contributiva di cui all'art. 79, della legge n. 247/2007 e successive modificazioni, in misura pari al 27 per cento, in relazione ai lavoratori autonomi, titolari di posizione fiscale ai fini dell'imposta sul valore aggiunto, iscritti alla gestione separata di cui all'art. 2, comma 26, della legge n. 335/1995 - art. 1, comma 203, della legge 28 dicembre 2015, n. 208 (cap. 8E1203381);

variazioni in diminuzione

- - 2.128 mln come contributo dello Stato a copertura degli oneri derivanti dall'esonero del versamento dei contributi previdenziali a carico dei datori di lavoro, per le nuove assunzioni con contratto di lavoro a tempo indeterminato, ai sensi dell'art. 1, commi da 118 a 124, della legge 23 dicembre 2014, n. 190 (cap. 8E1203309);
- - 754 mln contributo dello stato a copertura dell'onere derivante dall'esonero dal versamento del 40 per cento dei complessivi contributi previdenziali a carico dei

datori di lavoro, in relazione alle nuove assunzioni con contratto di lavoro a tempo indeterminato, ai sensi dell'art. 1, commi 178 e seguenti, della legge 28 dicembre 2015, n. 208 (cap. 8E1203320);

- - 530 mln come contributo dello Stato a copertura dell'onere per l'incentivo ai datori di lavoro per l'assunzione di persone disoccupate ai sensi dell'art. 19 del d.lgs. n. 150/2015 per favorire l'occupazione nelle regioni "meno sviluppate" o "in transizione" - decreto direttoriale del ministero del lavoro e delle politiche sociali n. 367 del 16 novembre 2016 modificato dal decreto direttoriale n. 18719 del 15 dicembre 2016 (cap. 8E1203726);
- - 488 mln come contributo dello Stato a copertura degli oneri pensionistici derivanti dalla perequazione automatica e dalla rivalutazione dei contributi nell'assicurazione facoltativa e nella mutualità pensioni di cui all'art. 69, commi 1, 2 e 5, della legge n. 388/2000 (cap. 8E1203022);
- - 310 mln come contributo dello Stato a copertura degli oneri dell'indennità di mobilità di cui agli artt. 3, comma 4, e 5, commi 3 e 4, del d.l. n. 299/1994 convertito con legge n. 451/1994 (cap. 8E1203212);
- - 208 mln come contributo dello Stato a copertura degli oneri derivanti dalle misure legislative volte ad ampliare la salvaguardia dai requisiti di accesso al pensionamento previsti dall'art. 24, del decreto legge n. 201/2011, convertito, con modificazioni, dalla legge n. 214/2011, ai sensi dell'art. 22 del decreto legge n. 95/2012 e dell'art. 1, commi da 231 a 234, della legge n. 228/2012 (legge di stabilità 2013) (cap. 8E1203053);
- - 200 mln come contributo dello Stato a copertura dell'onere per l'incentivo ai datori di lavoro per l'assunzione di giovani ammessi al "programma operativo nazionale iniziativa occupazione giovani" ("programma garanzia giovani") - decreto direttoriale del Ministero del lavoro e delle politiche sociali n. 394 del 2 dicembre 2016 modificato dal decreto direttoriale n. 454 del 19 dicembre 2016 (cap. 8E1203725);

I trasferimenti da parte di altri enti del settore pubblico (119 mln)

Le *altre entrate* sono state valutate in 4.036 mln, con una variazione positiva di 94 mln rispetto alle precedenti previsioni di 3.942 mln. Tale variazione è imputabile all'andamento di:

- ✓ entrate derivanti dalla vendita di beni e dalla prestazione di servizi (62 mln) che presentano un incremento di 1 mln rispetto alle precedenti previsioni dovuto principalmente a proventi vari della gestione delle strutture sociali ex INPDAP;
- ✓ redditi e proventi patrimoniali (269 mln) che, rispetto alle precedenti previsioni

presentano un incremento di 35 mln dovuto principalmente a maggiori introiti per interessi sui mutui e sulle annualità di Stato e dividendi e altri proventi su titoli azionari e partecipazioni;

- ✓ poste correttive e compensative di spese correnti (2.754 mln) che, rispetto alle previsioni precedenti, presentano un decremento di 66 mln, da attribuire sostanzialmente a minori recuperi di prestazioni a sostegno del reddito e pensionistiche;
- ✓ entrate non classificabili in altre voci (951 mln) che, rispetto alle precedenti previsioni, presentano un incremento di 123 mln imputabile principalmente a entrate derivanti dall'annullamento degli strumenti finanziari emessi da Equitalia SpA ai sensi dell'art. 2346 c.c. deliberato dal Consiglio di Amministrazione di Equitalia SpA ai sensi dell'art. 7.17 dello Statuto e a maggior contributo derivante dall'incremento dell'addizionale comunale sui diritti d'imbarco dei passeggeri sugli aeromobili, per il finanziamento della gestione degli interventi assistenziali e di sostegno alle gestioni previdenziali - art. 4, comma 75, della legge 28 giugno 2012, n. 92.

Le entrate in conto capitale ammontano a 12.210 mln con un incremento di 220 mln, rispetto alle precedenti previsioni di 11.990 mln, dovuto principalmente all'effetto congiunto di maggiori anticipazioni dello Stato sul fabbisogno finanziario delle gestioni (+ 1.447 mln) ed a minori entrate per alienazione di beni patrimoniali e riscossione di crediti (- 1.232 mln).

Infine, le entrate per partite di giro sono state valutate in 64.362 mln.

Gestione Finanziaria di competenza - Uscite

(in milioni)

Aggregati		Preventivo Originario 2018	Previsioni Assestate 2017	Variazioni ass.	Variazioni %
TITOLO I -	USCITE CORRENTI	344.522	340.628	3.894,7	1,1
1.1 -	Funzionamento:	2.414	2.403	10,9	0,5
1.1.01	Uscite per gli organi dell'Ente	4	4	0,0	-0,3
1.1.02	Oneri per il personale in attività di servizio	1.718	1.715	3,2	0,2
1.1.04	Uscite per l'acquisto di beni di consumo e di servizi	693	685	7,7	1,1
1.2 -	Interventi diversi:	341.785	337.901	3.884,1	1,1
1.2.05	Uscite per prestazioni istituzionali	321.511	314.522	6.989,2	2,2
1.2.06	Trasferimenti passivi	4.968	5.987	-1.019,3	-17,0
1.2.07	Oneri finanziari	31	31	-0,1	-0,4
1.2.08	Oneri tributari	205	194	10,9	5,6
1.2.09	Poste correttive e compensative di entrate correnti	13.275	15.878	-2.602,6	-16,4
1.2.10	Uscite non classificabili in altre voci	1.795	1.289	506,0	39,3
1.4 -	Trattamenti di quiescenza, integrativi e sostitutivi:	322	323	-0,3	-0,1
1.4.03	Oneri per il personale in quiescenza	322	323	-0,3	-0,1
TITOLO II	USCITE IN CONTO CAPITALE	12.857	11.988	868,8	7,2
2.1 -	Investimenti:	7.762	8.340	-577,8	-6,9
2.1.11	Acquisizione beni di uso durevole e opere immobiliari	7	6	1,0	17,3
2.1.12	Acquisizione di immobilizzazioni tecniche	277	277	-0,1	0,0
2.1.13	Partecipazioni e acquisto di valori mobiliari	0	101	-101,0	-100,0
2.1.14	Concessioni di crediti e anticipazioni	7.377	7.870	-493,1	-6,3
2.1.15	Indennità di anzianità e similari al personale cessato dal servizio	101	86	15,4	17,8
2.2 -	Oneri comuni:	5.095	3.648	1.446,6	39,7
2.2.17	Rimborsi di anticipazioni passive	5.045	3.598	1.446,6	40,2
2.2.20	Estinzione debiti diversi	50	50	0,0	0,0
TITOLO IV	PARTITE DI GIRO	64.362	62.272	2.090,3	3,4
4.1.21	Uscite aventi natura di partite di giro	64.362	62.272	2.090,3	3,4
	Totale delle uscite	**421.741**	**414.887**	**6.853,9**	**1,7**

... Non valutabile o non significativa.

USCITE

Il totale delle *uscite correnti* è pari a 344.522 mln con un incremento di 3.895 mln rispetto alle previsioni delle precedenti previsioni (340.628 mln).

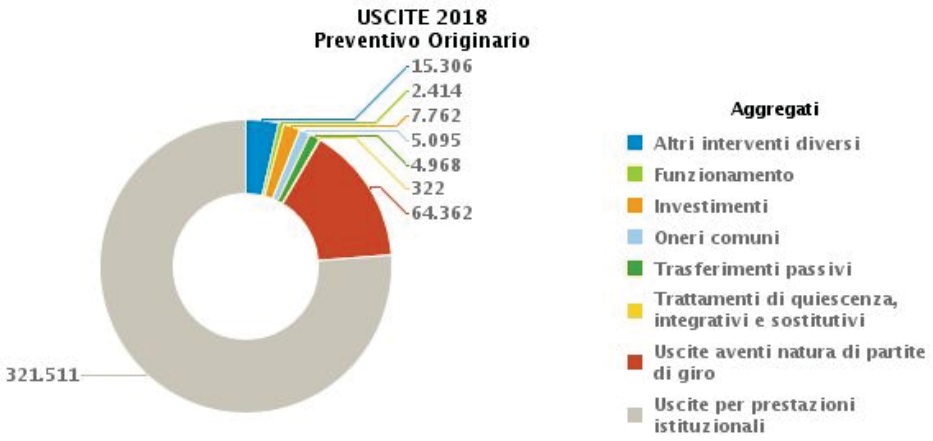

Le *uscite di funzionamento* sono state valutate in 2.414 mln e con un incremento di 11 mln rispetto alle precedenti previsioni di 2.403 mln.

La previsione di cui sopra scaturisce dalla somma degli importi riferiti alle seguenti categorie di uscita:

(in mln)

Uscite di funzionamento	Preventivo Originario 2018	Previsioni Assestate 2017	Variazioni ass.
Uscite per gli organi dell'Ente	4	4	0
Oneri per il personale in attività di servizio	1.718	1.715	3
Uscite per l'acquisto di beni di consumo e di servizi	693	685	8
TOTALE	**2.414**	**2.403**	**11**

Le uscite per *prestazioni istituzionali* sono state valutate in 321.511 mln e, rispetto alle previsioni precedenti di 314.522 mln, presentano un incremento di 6.989 mln.

(in mln)

Prestazioni	Preventivo Originario 2018	Previsioni Assestate 2017	Variazioni
Prestazioni pensionistiche e relativi assegni di accomp. (cap. 2U1205001, 2U1205016, 2U1205091 e 2U1205092)	283.315	277.279	+6.035
Prestazioni temporanee ed altre prestazioni	38.197	37.243	+954
TOTALE	**321.511**	**314.522**	**+6.989**

Come indicato nel Quadro generale del presente Allegato Tecnico, le prestazioni pensionistiche a carico delle Gestioni lavoratori del settore pubblico (ex INPDAP) sono previste in 71.669 mln e comprendono 10.858 mln a carico della GIAS.

Per le Gestioni pensionistiche dei lavoratori del settore privato, compresa la gestione ex ENPALS, si rileva una spesa per prestazioni pensionistiche pari a 211.645 mln (di cui 41.680 mln a carico della GIAS), comprensiva di indennità di accompagnamento agli invalidi civili per 13.803 mln, con un incremento di 3.438 mln, pari a +1,65%.

Di seguito si riportano le variazioni di maggior rilievo delle *prestazioni istituzionali*:

<u>variazioni in aumento</u>

- + 3.530 mln per pensioni e relativi trattamenti per carichi familiari – cap. 2U1205001;
- + 2.597 mln per pensioni e relativi trattamenti per carichi familiari agli iscritti all'istituto nazionale di previdenza per i dipendenti dell'amministrazione pubblica (INPDAP), soppresso ai sensi dell'articolo 21 del decreto legge 6 dicembre 2011, n. 201, convertito, con modificazioni, dalla legge 22 dicembre 2011, n. 214 (cap. 2U1205091);
- + 868 mln indennità di fine servizio e indennità di buonuscita agli iscritti del soppresso INPDAP – cap. 3U1205084;
- + 549 mln per prestazioni anticipate dalle aziende tenute alla presentazione delle denunce rendiconto – cap. 3U1205002;

- + 309 mln onere per le indennità spettanti ai beneficiari aventi i requisiti di legge "APE -sociale"- art. 1, commi da 179 a 186 della legge 11 dicembre 2016, n. 232 (cap 3U1205107);

variazioni in diminuzione

- - 851 mln per prestazioni economiche ai lavoratori disoccupati non agricoli (indennità di mobilità, indennità di disoccupazione, ASPI, mini ASPI e relativi trattamenti per carichi familiari) – cap. 3U1205003;
- - 249 mln per prestazioni economiche erogate direttamente ai lavoratori o rimborsate direttamente alle aziende (integrazioni salariali, assegni familiari e relative maggiorazioni, assegni per congedi matrimoniali, indennità di malattia e maternità) – cap. 3U1205009.

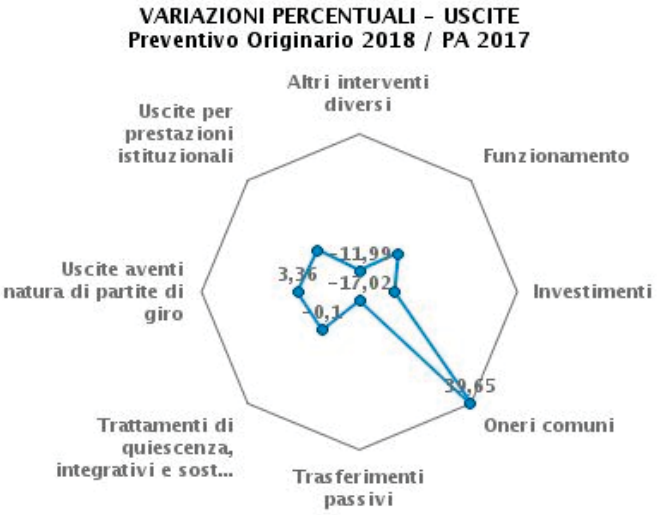

Trasferimenti passivi correnti

(in mln)

Aggregati	Preventivo Originario 2018	Previsioni Assestate 2017	Var. assol.	Var. %
TRASFERIMENTI ALLO STATO	**3.750**	**4.082**	**-331,9**	**-8,1**
1. *Contributi riscossi per conto dello Stato*	2.191	2.607	-415,9	-15,9
. Contributi per il finanz. del F.do rotazione - art. 25 L. n. 845/78	59	45	14,1	31,4
. Contributi per il finanz. del Fondo di rotazione per le politiche comunitarie - Leggi n. 183/87 e n. 549/95	58	42	15,3	36,1
. Contributi per il finanziamento del Fondo nazionale per le politiche migratorie - artt.25/45 D.L.286/98	0	0	0,0	-5,1
. Contributi per l'erogazione ai lavoratori dipendenti del settore privato del TFR di cui all'art.1, c.755, della legge n. 296/2006	1.900	2.230	-330,0	-14,8
. Trasferimento allo stato delle risorse derivanti dall'aumento contributivo ex art. 25, comma 4, della legge n. 845/1978 - art. 1, commi 254 e 255, della legge n. 228/2012	120	240	-120,0	-50,0
. Trasferimento allo Stato delle entrate per interessi attivi, derivanti dalla concessione di prestazioni creditizie e sciali, ai sensi dell'art. 1, comma 306, L. 190/2014	55	50	4,8	9,7
2. *Contributi per il S.S.N.*	*0*	*0*	*0,0*	*0,0*
. già di pertinenza delle Regioni e Province autonome	0	0	0,0	0,0
3. *Altri*	*1.559*	*1.475*	*83,9*	*5,7*
. Contributi già destinati al soppresso ONPI	357	346	11,4	3,3
. Contribuzioni per il finanziamento degli istituti di patronato e assistenza sociale	397	387	10,1	2,6
. Economie derivanti dalla riduzione degli stanziamenti relativi a spese per consumi intermedi per l'anno 2005 - Art. 11 ter, c. 5, D.L.203/2005 convertito nella L.248/2005 e art. 1, c. 48 della L. n. 266/2005	682	679	2,5	0,4
. Economie derivanti dalla riduzione dei compensi agli Organi dell'Ente di cui all'art. 1, c. 58 e 59, della L. n. 26/2005 - Art. 1, c. 63, L. 266/2005	1	1	0,0	0,0
. Economie derivanti dalla riduzione dei fondi per il finanziamento della contrattazione integrativa - Art. 67, c. 6, decreto legge n. 112/2008 convertito in legge n. 133/2008	62	62	0,0	0,0
. Trasferimento allo Stato disposto ai sensi dell'art. 1, commi 284 e 294, della legge n.308/2015	60	0	60,0	...
TRASFERIMENTI DIVERSI	**1.218**	**1.905**	**-687,3**	**-36,1**
. Valori di copertura dei periodi assicurativi trasferiti ad altri Enti di Previdenza	328	326	2,3	0,7
. Valori capitali per indennità varie di fine rapporto trasferiti ad altri enti	8	8	0,0	0,0
. Contributi ai datori di lavoro per il Programma Garanzia Giovani	0	200	-200,0	...
. Contributi ai datori di lavoro per l'assunzione di persone disoccupate - art. 19 d. lgs. N. 150/2015	0	530	-530,0	...
. Fondo interventi assistenziali a favore del personale	18	18	0,0	0,1
. Contributi art. 25 L. n. 845/78 ai fondi paritetici Interprofessionali art.118 L. n. 388/2000	724	659	65,4	9,9
. Finanziamento Commissione Vigilanza fondi pensione - art. 59, c. 39, Legge n. 449/97	3	3	0,0	0,0
. Contributi a carico del F. di garanzia a favore dei fondi di previdenza complementare	55	55	0,0	0,0
. Finanziamenti a previdenza complementare	20	20	0,0	0,0
. Altri	62	87	-25,0	-28,7
TOTALE GENERALE	**4.968**	**5.987**	**-1.019,3**	**-1.702,3**

Gli impegni per uscite connesse ai *trasferimenti passivi correnti* sono stati valutati in 4.968 mln con un decremento di 1.019 mln rispetto alle precedenti previsioni di 5.987 mln, e si riferiscono a:

	(mln)
Trasferimenti allo Stato	3.749
Altri trasferimenti	1.219
Totale	4.968

Gli *altri interventi diversi* sono stati valutati in 15.306 mln con un decremento di 2.086 mln rispetto ai 17.392 mln delle precedenti previsioni.

La previsione di cui sopra scaturisce dalla somma degli importi riferiti alle seguenti residue categorie di uscita:

	(mln)
Oneri finanziari	31
Oneri tributari	205
Poste correttive e compensative di entrate correnti	13.275
Uscite non classificabili in altre voci	1.795

I *trattamenti di quiescenza, integrativi e sostitutivi* sono quantificati in 322 mln, diminuiti di 1 mln rispetto alle precedenti previsioni.

Le uscite in conto capitale sono state valutate in 12.857 mln con un aumento di 869 mln rispetto ai 11.988 mln delle precedenti previsioni.

Sono suddivise in:

- *Investimenti* valutati in 7.762 mln, con un decremento di 578 mln rispetto alle precedenti previsioni;
- *Oneri comuni* valutati in 5.095 mln aumentati di 4.447 mln rispetto alle precedenti previsioni.

Le uscite per partite di giro 64.362 registrano importi di entità corrispondente a quella delle entrate della stessa categoria.

DOTAZIONE ORGANICA DEL PERSONALE

La nuova dotazione organica dell'Istituto è stata definita con Determinazione presidenziale n. 59 del 14 febbraio 2017, che ha annullato e sostituito la determinazione presidenziale n. 140 del 20 ottobre 2016. Tale determinazione, emanata in ottica di innovazione della struttura organizzativa dell'Istituto e volta a ridefinire il modello di servizio e professionale, segue la n. 58 del 12 maggio 2014, con la quale si era provveduto ad incrementare dotazione organica precedente dei posti corrispondenti alle unità di personale di ruolo in servizio presso gli enti soppressi senza tenere conto del soprannumero.

QUALIFICA	ORGANICO Determina n. 59/2017	CONSISTENZA PREVISTA AL 31/12/2018
Dirigenti 1^ F.	48	37
Dirigenti 2^ F.	464	435
TOTALE DIRIGENZA	512	472
PROFESSIONISTI E MEDICI	996	907
Area C	22.118	20.759
Area B	5.360	5.132
Area A	945	908
TOTALE AREE	28.423	26.799
TOTALE	29.931	28.178
INSEGNANTI	12	14
Totale Generale	**29.943**	**28.192***

*La consistenza previsionale al 31.12.2018 è ottenuta decurtando dalla consistenza al 31.12.2017 lo stesso numero di cessazioni intervenute nel corso di tutto il 2017 nonché sommando il personale che si prevede di assumere (365 +730 unità) nell'Area C, in base alle autorizzazioni rilasciate dal Dipartimento della Funzione Pubblica; è stato già bandito un concorso pubblico, per titoli ed esami, a 365 analisti di processo-consulenti professionali nei ruoli del personale dell'INPS, area C, posizione economica C1 (bando pubblicato su Gazzetta Ufficiale n. 90 del 24.11.2017).

SPESE PER IL FUNZIONAMENTO DELL'ENTE

Le spese complessive per il funzionamento dell'Ente, comprese quelle in conto capitale, come si evince dal prospetto sottostante, che riporta la ripartizione delle spese per Unità previsionali di base (UPB), sono pari a 4.134,9 mln, con una riduzione, nel totale, del 2,39% rispetto al corrispondente dato inscritto nel bilancio assestato 2017 (4.235,9 mln).

Il prospetto non comprende i trasferimenti al bilancio dello Stato in applicazione delle normative di contenimento che, con una consistenza di 743,2 mln, portano le spese complessivamente previste a 4.878,1 mln.

Unità previsionali di base	Preventivo originario 2018	Preventivo assestato 2017	variazioni assolute	%
TOTALE UPB I	190.505.000,00	226.816.613,00	-36.311.613,00	-16,01%
Spese Obbligatorie	190.505.000,00	226.816.613,00	-36.311.613,00	-16,01%
Spese non Obbligatorie	-	-	0,00	0,00%
TOTALE UPB II	31.400.000,00	23.000.000,00	8.400.000,00	36,52%
Spese Obbligatorie	31.400.000,00	23.000.000,00	8.400.000,00	36,52%
Spese non Obbligatorie	-	-	0,00	0,00%
TOTALE UPB III	155.705.000,00	140.243.000,00	15.462.000,00	11,03%
Spese Obbligatorie	155.300.000,00	139.308.000,00	15.992.000,00	11,48%
Spese non Obbligatorie	405.000,00	935.000,00	-530.000,00	-56,68%
TOTALE UPB IV	2.177.470.175,77	2.149.384.880,45	28.085.295,32	1,31%
Spese Obbligatorie	2.105.832.378,14	2.084.760.319,29	21.072.058,85	1,01%
Spese non Obbligatorie	71.637.797,63	64.624.561,16	7.013.236,47	10,85%
TOTALE UPB V	1.312.243.912,85	1.314.019.672,98	-1.775.760,13	-0,14%
Spese Obbligatorie	436.865.431,00	425.140.697,13	11.724.733,87	2,76%
Spese non Obbligatorie	875.378.481,85	888.878.975,85	-13.500.494,00	-1,52%
TOTALE UPB VIII	267.563.426,00	382.476.856,70	-114.913.430,70	-30,04%
Spese Obbligatorie	228.173.426,00	242.133.920,07	-13.960.494,07	-5,77%
Spese non Obbligatorie	39.390.000,00	140.342.936,63	-100.952.936,63	-71,93%
TOTALE UPB	4.134.887.514,62	4.235.941.023,13	-101.053.508,51	-2,39%
Spese Obbligatorie	3.148.076.235,14	3.141.159.549,49	6.916.685,65	0,22%
Spese non Obbligatorie	986.811.279,48	1.094.781.473,64	-107.970.194,16	-9,86%

Con riguardo alla composizione si riscontra che le spese obbligatorie sono pari a 3.148,1 mln, con un incremento di 6,9 mln (+0,22%) rispetto al precedente dato previsionale. Tale aumento è la risultante di una riduzione di parte corrente di 8,4 mln (-0,28%), e di un incremento di conto capitale di 15,3 mln (+11,33%).

La variazione di parte corrente ha interessato tra l'altro in aumento la spesa per la rete di connettività pubblica (+11 mln) e la spesa per le visite mediche fiscali ex Decreto legislativo n. 75/2017, articoli 18 e 22 per la copertura della quale è comunque previsto un trasferimento da parte dello Stato di pari importo (+20 mnl) ed in diminuzione la rideterminazione dell'onere per il servizio di incasso contributi (-36 mnl). La variazione incrementativa di conto capitale è interamente da ascrivere alle maggiori liquidazioni previste per l'indennità di buonuscita al personale cessato dal servizio.

Le spese non obbligatorie espongono un decremento di 108 mln (-9,86%), derivante da una riduzione sia di parte corrente per 7,9 mln (-1,04%) che di conto capitale per 100,1 mln (-29,94%). Nel caso di specie l'importo di maggior rilievo, pari a 101 mln, è relativo alla sottoscrizione delle quote emesse ai fini della partecipazione dell'Istituto al fondo i3-INPS con apporto di immobili, autorizzata con Determinazione Presidenziale n. 135 del 2 agosto 2017 il cui stanziamento è stato previsto nell'ambito dell'assestamento di bilancio 2017.

Di seguito sono inserite apposite tabelle che espongono, con riferimento alle spese in esame, i dati riepilogativi generali e per categorie (tabella A), la ripartizione degli stanziamenti per Unità Previsionali di Base, (tabella B), ed i dati a livello di capitolo, con un breve commento delle poste che hanno registrato le variazioni più significative (tabella C), messi a confronto con i dati inscritti nel bilancio di previsione assestato 2017.

Preventivo Originario 2018

Tabella "A"

Spese di funzionamento riepilogo	Preventivo originario 2018	Preventivo assestato 2017	Variazioni	
			Preventivo originario 2018/Assestato 2017	
			valore assoluto	%
spese correnti				
obbligatorie	2.997.168.488,14	3.005.608.923,49	- 8.440.435,35	-0,28%
non obbligatorie	752.612.462,27	760.512.693,64	- 7.900.231,37	-1,04%
totale	3.749.780.950,41	3.766.121.617,13	- 16.340.666,72	-0,43%
spese in conto capitale				
obbligatorie	150.907.747,00	135.550.626,00	15.357.121,00	11,33%
non obbligatorie	234.198.817,21	334.268.780,00	- 100.069.962,79	-29,94%
totale	385.106.564,21	469.819.406,00	- 84.712.841,79	-18,03%
Totale spese obbligatorie	3.148.076.235,14	3.141.159.549,49	6.916.685,65	0,22%
non obbligatorie	986.811.279,48	1.094.781.473,64	- 107.970.194,16	-9,86%
totale generale spese	4.134.887.514,62	4.235.941.023,13	- 101.053.508,51	-2,39%
Trasferimento allo Stato delle economie derivanti dalla riduzione degli stanziamenti relativi a spese per consumi intermedi ed altre normative di contenimento	743.227.495,09	740.774.244,08	2.453.251,01	0,33%
totale generale con trasferimento allo Stato	4.878.115.009,71	4.976.715.267,21	- 98.600.257,50	-1,98%

Spese di funzionamento spese correnti		Preventivo originario 2018	Preventivo assestato 2017	Variazioni Preventivo originario 2018/Assestato 2017 valore assoluto	%
categoria I	obbligatorie	2.937.500,00	2.937.668,37	- 168,37	-0,01%
	non obbligatorie	712.600,00	724.844,00	- 12.244,00	-1,69%
	totale	3.650.100,00	3.662.512,37	- 12.412,37	-0,34%
categoria II	obbligatorie	1.674.501.413,14	1.671.672.470,80	2.828.942,34	0,17%
	non obbligatorie	43.410.893,99	42.990.529,99	420.364,00	0,98%
	totale	1.717.912.307,13	1.714.663.000,79	3.249.306,34	0,19%
categoria III	obbligatorie	322.423.465,00	322.737.301,12	- 313.836,12	-0,10%
	non obbligatorie	-	-	-	
	totale	322.423.465,00	322.737.301,12	- 313.836,12	-0,10%
categoria IV	obbligatorie	128.221.311,00	112.931.811,00	15.289.500,00	13,54%
	non obbligatorie	563.828.837,26	571.514.331,22	- 7.685.493,96	-1,34%
	totale	692.050.148,26	684.446.142,22	7.604.006,04	1,11%
categoria VI	obbligatorie	800.000,00	800.000,00	-	0,00%
	non obbligatorie	19.175.692,03	19.168.549,44	7.142,59	0,04%
	totale	19.975.692,03	19.968.549,44	7.142,59	0,04%
categoria VIII	obbligatorie	13.435.000,00	12.935.000,00	500.000,00	3,87%
	non obbligatorie	-	-	-	
	totale	13.435.000,00	12.935.000,00	500.000,00	3,87%
categoria X	obbligatorie	854.849.799,00	881.594.672,20	- 26.744.873,20	-3,03%
	non obbligatorie	125.484.438,99	126.114.438,99	- 630.000,00	-0,50%
	totale	980.334.237,99	1.007.709.111,19	- 27.374.873,20	-2,72%
spese di parte corrente					
obbligatorie		2.997.168.488,14	3.005.608.923,49	- 8.440.435,35	-0,28%
non obbligatorie		752.612.462,27	760.512.693,64	- 7.900.231,37	-1,04%
	totale	3.749.780.950,41	3.766.121.617,13	- 16.340.666,72	-0,43%

Spese di funzionamento spese in conto capitale		Preventivo originario 2018	Preventivo assestato 2017	Variazioni Preventivo originario 2018/Assestato 2017	
				valore assoluto	%
categoria XI	obbligatorie	-	-	-	
	non obbligatorie	6.850.000,00	5.840.000,00	1.010.000,00	17,29%
	totale	6.850.000,00	5.840.000,00	1.010.000,00	17,29%
categoria XII	obbligatorie	49.437.747,00	49.437.747,00	-	0,00%
	non obbligatorie	227.348.817,21	227.428.780,00	- 79.962,79	-0,04%
	totale	276.786.564,21	276.866.527,00	- 79.962,79	-0,03%
categoria XIII	obbligatorie	-	-	-	
	non obbligatorie	-	101.000.000,00	- 101.000.000,00	
	totale	-	101.000.000,00	- 101.000.000,00	
categoria XV	obbligatorie	101.470.000,00	86.112.879,00	15.357.121,00	17,83%
	non obbligatorie	-	-	-	
	totale	101.470.000,00	86.112.879,00	15.357.121,00	17,83%
spese in conto capitale	obbligatorie	150.907.747,00	135.550.626,00	15.357.121,00	11,33%
	non obbligatorie	234.198.817,21	334.268.780,00	- 100.069.962,79	-29,94%
	totale	385.106.564,21	469.819.406,00	- 84.712.841,79	-18,03%

Preventivo Originario 2018

Tabella "B"

Unità previsionali di base	Preventivo Originario 2018	Preventivo Assestato 2017	Variazioni Valore assoluto	Variazioni %
Riepilogo UPB 1 'Entrate'				
Titolo 1 Totale Uscite UPB 1	**190.505.000,00**	**226.816.613,00**	**-36.311.613,00**	**-16,01%**
1 obbligatorie	190.505.000,00	226.816.613,00	-36.311.613,00	-16,01%
Riepilogo UPB 2 'Pensioni'				
Titolo 1 Totale Uscite UPB 2	**31.400.000,00**	**23.000.000,00**	**8.400.000,00**	**36,52%**
1 obbligatorie	31.400.000,00	23.000.000,00	8.400.000,00	36,52%
non obbligatorie	0,00	0,00	0,00	0,00%
Riepilogo UPB 3 'Prestazioni a sostegno del reddito'				
Titolo 1 Totale Uscite UPB 3	**155.705.000,00**	**140.243.000,00**	**15.462.000,00**	**11,03%**
1 obbligatorie	155.300.000,00	139.308.000,00	15.992.000,00	11,48%
non obbligatorie	405.000,00	935.000,00	-530.000,00	-56,68%
Riepilogo UPB 4 'Risorse umane'				
Titolo 1 Totale Uscite UPB 4	**2.076.000.175,77**	**2.063.272.001,45**	**12.728.174,32**	**0,62%**
1 obbligatorie	2.004.362.378,14	1.998.647.440,29	5.714.937,85	0,29%
non obbligatorie	71.637.797,63	64.624.561,16	7.013.236,47	10,85%
Titolo 2 Totale Uscite UPB 4	**101.470.000,00**	**86.112.879,00**	**15.357.121,00**	**17,83%**
2 obbligatorie	101.470.000,00	86.112.879,00	15.357.121,00	17,83%
Riepilogo UPB 5 'Risorse strumentali'				
Titolo 1 Totale Uscite UPB 5	**1.035.457.348,64**	**1.037.153.145,98**	**-1.695.797,34**	**-0,16%**
1 obbligatorie	387.427.684,00	375.702.950,13	11.724.733,87	3,12%
non obbligatorie	648.029.664,64	661.450.195,85	-13.420.531,21	-2,03%
Titolo 2 Totale Uscite UPB 5	**276.786.564,21**	**276.866.527,00**	**-79.962,79**	**-0,03%**
2 obbligatorie	49.437.747,00	49.437.747,00	0,00	0,00%
non obbligatorie	227.348.817,21	227.428.780,00	-79.962,79	-0,04%
Riepilogo UPB 8 'Altre strutture di Direzione generale'				
Titolo 1 Totale Uscite UPB 8	**260.713.426,00**	**275.636.856,70**	**-14.923.430,70**	**-5,41%**
1 obbligatorie	228.173.426,00	242.133.920,07	-13.960.494,07	-5,77%
non obbligatorie	32.540.000,00	33.502.936,63	-962.936,63	-2,87%
Titolo 2 Totale Uscite UPB 8	**6.850.000,00**	**106.840.000,00**	**-99.990.000,00**	**-93,59%**
2 obbligatorie	0,00	0,00	0,00	0,00%
non obbligatorie	6.850.000,00	106.840.000,00	-99.990.000,00	-93,59%
Totale delle uscite per UPB				
Titolo 1	**3.749.780.950,41**	**3.766.121.617,13**	**-16.340.666,72**	**-0,43%**
1 obbligatorie	2.997.168.488,14	3.005.608.923,49	-8.440.435,35	-0,28%
non obbligatorie	752.612.462,27	760.512.693,64	-7.900.231,37	-1,04%
Titolo 2	**385.106.564,21**	**469.819.406**	**-84.712.841,79**	**-18,03%**
2 obbligatorie	150.907.747,00	135.550.626,00	15.357.121,00	11,33%
non obbligatorie	234.198.817,21	334.268.780,00	-100.069.962,79	-29,94%

Preventivo Originario 2018

Tabella "C"

Capitolo		Descrizione	Preventivo originario 2018	Preventivo assestato 2017	Variazione			Osservazioni
					in -	in +	%	
		UPB1 - Entrate						
1U1210020		Spese per servizi svolti da altri enti ed organismi nazionali per l'accertamento e la riscossione dei contributi	190.505.000,00	226.816.613,00	36.311.613,00	-	-16,01%	Il minor onere è relativo al servizio svolto per la gestione dei buoni lavoro occasionale accessorio, in corso di verifica.
		Totale UPB I	190.505.000,00	226.816.613,00	36.311.613,00	0,00	-16,01%	
		spese obbligatorie	190.505.000,00	226.816.613,00	36.311.613,00	0,00	-16,01%	
		spese non obbligatorie						
		UPB 2 – Pensioni						
2U1210021		Spese per servizi svolti da altri enti ed organismi nazionali per l'erogazione delle prestazioni	23.000.000,00	23.000.000,00	-	-	-	
2U1210022		Spese per servizi svolti dalle banche e dagli uffici dei conti correnti postali per il pagamento delle prestazioni all'estero	8.400.000,00	0,00	-	8.400.000,00		Variazione compensativa dal capitolo 8U1210022 con riduzione della spesa ai sensi dell'art. 6, c. 2, lettera a) della legge 109/2015.
		Totale UPB II	31.400.000,00	23.000.000,00	0,00	8.400.000,00	36,52%	
		spese obbligatorie	31.400.000,00	23.000.000,00	0,00	8.400.000,00	36,52%	
		spese non obbligatorie	0,00	0,00	0,00	0,00		
		UPB 3 - . Prestazioni a sostegno del reddito						
3U1104037		Spese per servizi svolti dalle a.s.l.	0,00	8.000,00	8.000,00	-	-100,00%	
3U1210024		Spese per i servizi svolti dai CAF per la determinazione dell'indicatore della situazione economica equivalente (Isee)	82.000.000,00	86.000.000,00	4.000.000,00	-	-4,65%	Lo stanziamento registra una riduzione per effetto di una minor spesa prevista sulla base dei servizi convenzionati.

Capitolo		Descrizione	Preventivo originario 2018	Preventivo assestato 2017	Variazione			Osservazioni
					in -	in +	%	
3U1210027		Spese per visite mediche di controllo in attuazione dell'art 5 commi 12^ e 13^ del dl 463/1983 convertito nella legge n 638/83	38.300.000,00	38.300.000,00	-	-	-	
3U1210030	*	Compensi ed onorari ai notai e altre spese connesse alle prestazioni creditizie e di welfare	205.000,00	735.000,00	530.000,00	-	-72,11%	Lo stanziamento è stato adeguato al prevedibile andamento della spesa.
3U1210040	*	Spese legali connesse al contenzioso in materia di credito e welfare	200.000,00	200.000,00	-	-	-	
3U1210044		Spese per l'espletamento delle visite mediche di controllo nell'ambito del Polo Unico per le visite fiscali - artt. 18 e 22 del Decreto legislativo n. 75 del 27/05/2017	35.000.000,00	15.000.000,00	-	20.000.000,00	133,33%	Lo stanziamento è volto al finanziamento delle attività relative alla creazione del "Polo unico per le visite fiscali" per i pubblici dipendenti, la cui competenza è stata attribuita all'Istituto a decorrere dal 1° settembre 2017, ex Decreto legislativo n. 75 del 27 maggio 2017, articoli 18 e 22. Il trasferimento da parte dello Stato di pari importo è rilevato tra le entrate ed inserito nell'ambito dei recuperi delle spese di amministrazione.
		Totale UPB III	155.705.000,00	140.243.000,00	0,00	15.462.000,00	11,03%	
		spese obbligatorie	155.300.000,00	139.308.000,00	0,00	15.992.000,00	11,48%	
		spese non obbligatorie	405.000,00	935.000,00	530.000,00	0,00	-56,68%	
		UPB 4 - Risorse Umane						
4U1101001		Compensi fissi e oneri riflessi al Presidente e al Direttore generale	125.000,00	125.168,37	168,37	-	-0,13%	La riduzione si riferisce alla corresponsione di un compenso residuale al Direttore generale uscente effettuata nell'esercizio 2017.
4U1101002		Compensi fissi ai componenti del Consiglio di indirizzo e vigilanza, della comm.ne centrale per l'accertamento e la riscossione dei contributi agricoli unificati, dei	409.500,00	409.500,00	-	-	-	

Capitolo		Descrizione	Preventivo originario 2018	Preventivo assestato 2017	Variazione			Osservazioni
					in -	in +	%	
		comitati delle gestioni dei col.ri diretti, mezzadri e coloni, degli artigiani e degli esercenti attività commerciale e relativi oneri prev.li e assist.li						
4U1101003		Oneri per emolumenti fissi ai componenti il Collegio dei sindaci	2.403.000,00	2.403.000,00	-	-	-	
4U1101004	*	Rimborso spese al Presidente ed al Direttore generale	80.000,00	80.244,00	244,00	-	-0,30%	La riduzione si riferisce alla corresponsione di un rimborso spese al Direttore generale uscente effettuata nell'esercizio 2017.
4U1101005	*	Gettoni presenza e rimborso spese ai componenti i comitati regionali e provinciali ed altre spese connesse con il funzionamento di tali organi e relativi oneri riflessi	300.000,00	300.000,00	-	-	-	
4U1101006	*	Rimborso spese ai componenti del Collegio sindacale e al Magistrato della Corte dei conti delegato al controllo, ai sensi della determinazione commissariale n. 218 del 25 novembre 2009.	16.000,00	16.000,00	-	-	-	
4U1101007	*	Rimborso spese ai componenti del Consiglio di indirizzo e vigilanza e dei Comitati centrali amministratori, ai sensi della determinazione commissariale n. 218 del 25 novembre 2009, e gettoni di presenza ed altre spese relative al funzionamento di tali organi e relativi oneri	316.600,00	328.600,00	12.000,00	-	-3,65%	La riduzione è stata operata in base all'andamento della spesa.
4U1102001		Stipendi, assegni fissi ed	820.100.000,00	804.000.000,00	-	16.100.000,00	2,00%	La spesa è stata stimata in

Capitolo		Descrizione	Preventivo originario 2018	Preventivo assestato 2017	Variazione			Osservazioni
					in -	in +	%	
		indennita' speciali al personale di ruolo e non di ruolo assunto a tempo indeterminato e determinato						relazione alla consistenza del personale prevista nel 2018. In particolare si è tenuto conto del personale in forza al 1° novembre 2017 ridotto delle cessazioni previste entro il 31 dicembre 2017 e di quelle prevedibili nel corso del 2018 ed incrementato per le assunzioni di personale previste nel corso del 2018. L'importo previsto è comprensivo delle seguenti voci: stipendio tabellare, RIA media, indennità di ente e assegno per il nucleo familiare.
4U1102002	*	Compensi per lavoro straordinario e turni	19.000.000,00	19.000.000,00	-	-	-	
4U1102005	*	Indennità e rimborso spese per missioni all'interno	20.582.085,35	20.582.085,35	-	-	-	
4U1102006	*	Indennità e rimborso spese per missioni all'estero	150.000,00	150.000,00	-	-	-	
4U1102007	*	Indennità e rimborso spese di trasporto e di locazione al personale trasferito	1.200.000,00	1.200.000,00	-	-	-	
4U1102009		Oneri previdenziali ed assistenziali a carico dell'Ente connessi ad emolumenti corrisposti al personale	327.818.266,00	325.342.582,00	-	2.475.684,00	0,76%	Lo stanziamento del capitolo è stato adeguato per effetto delle variazioni operate sui capitoli correlati.
4U1102014	*	Rimborsi spese varie al personale (rimborsi spese trasporto per incarichi nel centro urbano, rimborsi iscrizioni dipendenti agli albi professionali)	300.000,00	300.000,00	-	-	-	
4U1102015		Quote on.ri e comp.nze corrip.ste al pers.le di ruolo profess.le (onorari avv.to, comp.nze proc.tore)	26.623.799,25	26.623.799,25	-	-	-	

Capitolo		Descrizione	Preventivo originario 2018	Preventivo assestato 2017	Variazione			Osservazioni
					in -	in +	%	
4U1102020		Compensi accessori della retribuzione del personale dirigente (retribuzione di posizione e di risultato)	54.565.431,84	54.565.431,84	-	-	-	
4U1102021		Fondo per i trattamenti accessori per il personale appartenente all'area dei professionisti	19.486.942,44	19.486.942,44	-	-	-	
4U1102022		Fondo per trattamenti accessori per il personale appartenente all'area medica	32.298.975,43	32.298.975,43	-	-	-	
4U1102023		Indennità sostitutiva del preavviso a favore del personale a seguito della risoluzione del rapporto di lavoro	1.500.000,00	1.700.000,00	200.000,00	-	-11,76%	Lo stanziamento è commisurato al prevedibile numero di cessazioni dal servizio con diritto alla corresponsione dell'indennità.
4U1102024		Incentivi per la progettazione a favore dei professionisti dell'area tecnico-edilizia	1.856.785,72	2.175.177,30	318.391,58	-	-14,64%	La rideterminazione è stata effettuata tenendo conto di quanto previsto dall'art. 113 del d.lgs. N. 50/2016.
4U1102025		Fondo per i trattamenti accessori per il personale dell'area a, b e c e personale delle qualifiche ad esaurimento art 15, legge n. 88/1989	328.566.615,00	334.644.965,08	6.078.350,08	-	-1,82%	Gli importi sono stati rideterminati in attuazione del D. Lgs. 75 del 25 maggio 2017, art. 23, comma 2.
4U1102027		Trattamento accessorio per i Dirigenti generali	10.701.445,93	10.701.445,93	-	-	-	
4U1102028		Spese per l'erogazione dei buoni pasto al personale dipendente	35.500.000,00	35.300.000,00	-	200.000,00	0,57%	L'importo relativo alle spese per l'erogazione dei buoni pasto è stato determinato sulla base del personale in forza previsto, il costo di gestione dei ticket ed il numero medio di buoni pasto maturati dal personale nel corso dell'anno lavorativo.

Capitolo		Descrizione	Preventivo originario 2018	Preventivo assestato 2017	Variazione			Osservazioni
					in -	in +	%	
4U1102029		Spese per il personale comandato presso l'Istituto	650.000,00	10.000.000,00	9.350.000,00	-	-93,50%	La spesa si riduce per effetto dell'assunzione in ruolo della quasi totalità del personale in posizione di comando, per cui la diminuzione si compensa con l'incremento delle spese per stipendi.
4U1102030	*	Spese per la gestione di asili-nido per i figli dei dipendenti	1.042.364,00	1.122.000,00	79.636,00	-	-7,10%	La spesa è stata commisurata agli oneri contrattualmente previsti.
4U1102031	*	Compensi a docenti interni per la formazione e l'addestramento del personale e per corsi di formazione richiesti da altre organizzazioni pubbliche e private	1.136.444,64	0,00	-	1.136.444,64	#DIV/0!	Variazione compensativa con i capitoli della formazione.
4U1102032		Indennità per incarichi di direzione di agenzia ed elevate professionalità	2.500.000,00	2.500.000,00	-	-	-	
4U1102099		Oneri relativi ai miglioramenti del trattamento economico del personale conseguenti al rinnovo contrattuale	12.333.151,53	12.333.151,53	-	-	-	
4U1104007	*	Gettoni pres.za e rimb.so spese ai comp.ti le commiss.ni e comitati centr./perifer. e altre spese connesse al funzion.to di tali organismi e relativi oneri riflessi	310.000,00	258.030,75	-	51.969,25	20,14%	La variazione discende dalla previsione degli oneri da sostenere per i compensi ai componenti dell'Organismo indipendente di valutazione.
4U1104008	*	Spese per concorsi	1.800.000,00	1.800.000,00	-	-	-	
4U1104019		Spese per accertamenti sanitari per la concessione di prestazioni istituzionali	0,00	0,00	-	-		
4U1104025	*	Consulenze	140.401,17	140.401,17	-	-	-	
4U1104052		Spese per la sicurezza e la salute sui luoghi di lavoro	3.200.000,00	0,00	-	3.200.000,00		Variazione compensativa con il capitolo 8U1104052.

Capitolo		Descrizione	Preventivo originario 2018	Preventivo assestato 2017	Variazione			Osservazioni
					in -	in +	%	
4U1104053	*	Spese per la fornitura di prestazioni di lavoro temporaneo (lavoro interinale)	6.200.000,00	300.000,00	-	5.900.000,00	1966,67%	L'incremento deriva dalla necessità di disporre di un contingente di lavoratori interinali da dedicare alla sistemazione degli estratti conto contributivi dei lavoratori iscritti alla Gestione pubblica.
4U1104063		Spese per visite medico fiscali ai dipendenti	700.000,00	700.000,00	-	-	-	
4U1104073	*	Collaborazioni	78.210,44	78.210,44	-	-	-	
4U1104076	*	Spese per i servizi svolti da altri Enti ed organismi nazionali per la riscossione dei crediti verso il personale dipendente	100.000,00	100.000,00	-	-	-	
4U1206061		Contributi dell'Agenzia per le relazioni sindacali delle pubbliche amministrazioni (Aran) ai sensi dell'art. 50, c. 8, lett. a)	100.000,00	100.000,00	-	-	-	
4U1206063	*	Borsa di studio per praticanti legali	700.000,00	700.000,00	-	-	-	
4U1206075	*	Interventi assistenziali a favore dei portieri	17.000,00	17.000,00	-	-	-	
4U1206081	*	Fondo per interventi assistenziali a favore del personale	18.168.692,03	18.151.989,45	-	16.702,58	0,09%	La variazione è in relazione agli importi delle spese di personale posti a base per il calcolo del fondo.
4U1206084		Risarcimenti al personale per danni biologici e patrimoniali, contratti per causa di servizio ed equo indennizzo	500.000,00	500.000,00	-	-	-	
4U1403001		Indennità integrativa speciale al personale in quiescenza	151.310.702,00	154.687.208,12	3.376.506,12	-	-2,18%	Gli stanziamenti sono commisurati alle cessazioni con diritto alle prestazioni del Fondo di previdenza integrativo prevedibili per l'anno 2018.
4U1403005		Oneri per i trattamenti pensionistici integrativi a favore del personale dell'Istituto art. 64, comma 4, legge n. 144/1999	170.952.763,00	167.890.093,00	-	3.062.670,00	1,82%	

Capitolo		Descrizione	Preventivo originario 2018	Preventivo assestato 2017	Variazione			Osservazioni
					in -	in +	%	
4U1403006		Oneri per i trattamenti pensionistici integrativi a favore del personale della soppressa SPORTASS	160.000,00	160.000,00	-	-	-	
4U2115001		Indennità di buonuscita al personale cessato dal servizio	97.670.000,00	82.000.000,00	-	15.670.000,00	19,11%	Lo stanziamento del capitolo tiene conto della previsione del numero di dipendenti che cesseranno dal servizio nel corso del 2018, nonché degli effetti delle sentenze favorevoli ai dipendenti in tema di voci da computare ai fini del calcolo della buonuscita, dell'applicazione dei benefici contrattuali relativi a cessazioni anni precedenti e dell'inserimento della intera IIS dal 2007.
4U2115002		Premio di operosità a medici liberi professionisti con incarico a capitolato cessati dal rapporto professionale	0,00	112.879,00	112.879,00	-	-100,00%	Allo stato, non sono previste liquidazioni nell'anno 2018.
4U2115003		Trattamento di fine rapporto a portieri e pulitori degli stabili da reddito cessati dal servizio	0,00	200.000,00	200.000,00	-	-100,00%	Allo stato, non sono previste liquidazioni nell'anno 2018.
4U2115004		Trattamento di fine rapporto al personale cessato dal servizio	3.800.000,00	3.800.000,00	-	-	-	
		Totale UPB IV	2.177.470.175,77	2.149.384.880,45	0,00	28.085.295,32	1,31%	
		spese obbligatorie	2.105.832.378,14	2.084.760.319,29	0,00	21.072.058,85	1,01%	
		spese non obbligatorie	71.637.797,63	64.624.561,16	0,00	7.013.236,47	10,85%	
		UPB 5 - Risorse strumentali						
5U1104001	*	Acquisto libri, pubblicazioni tecniche, quotidiani e riviste	1.050.000,00	1.050.000,00	-	-	-	
5U1104005	*	Stampa modelli, acquisto carta, cancelleria e altro materiale di consumo	1.055.940,00	1.055.940,00	-	-	-	

Capitolo		Descrizione	Preventivo originario 2018	Preventivo assestato 2017	Variazione			Osservazioni
					in -	in +	%	
5U1104006	*	Pubblicazioni monografiche e periodiche	30.000,00	30.000,00	-	-	-	
5U1104009	*	Manutenzione e noleggio impianti, macchine, apparecchiature sanitarie, mobilia e attrezzi ed altri beni mobili	3.062.700,00	3.062.700,00	-	-	-	
5U1104010	*	Noleggio e spese di esercizio di mezzi di trasporto	182.000,00	182.000,00	-	-	-	
5U1104011	*	Spese postali, telegrafiche e telefoniche degli uffici	17.000.000,00	17.700.000,00	700.000,00	-	-3,95%	La spesa è stata commisurata al minor fabbisogno previsto.
5U1104012	*	Spese per illuminazione e forza motrice degli uffici	29.265.179,16	30.765.539,20	1.500.360,04	-	-4,88%	La variazione della spesa prevista è da porre in relazione alla razionalizzazione logistica.
5U1104013	*	Spese per riscaldamento e condizionamento d'aria degli uffici	15.018.021,40	14.803.255,74	-	214.765,66	1,45%	La spesa è stata adeguata in relazione al prevedibile fabbisogno.
5U1104014	*	Spese di conduzione, pulizia, igiene e vigilanza per i locali adibiti ad uffici	91.391.233,34	92.228.317,01	837.083,67	-	-0,91%	La variazione della spesa prevista è da porre in relazione alla razionalizzazione logistica.
5U1104015	*	Fitto di locali adibiti ad uffici	38.300.000,00	41.464.757,00	3.164.757,00	-	-7,63%	La variazione della spesa prevista è da porre in relazione alla razionalizzazione logistica.
5U1104016	*	Spese di manutenzione ordinaria degli stabili strumentali di proprietà o presi in affitto (uffici e istituzioni sanitarie)	8.976.019,00	8.355.769,00	-	620.250,00	7,42%	La variazione della spesa prevista è da porre in relazione alla razionalizzazione logistica.
5U1104017	*	Spese per l'organizzazione e la partecipazione a convegni, congressi, conferenze, mostre e altre manifestazioni	35.216,00	35.216,00	-	-	-	
5U1104018	*	Spese di facchinaggio, trasporti e spedizioni varie	11.693.250,08	11.000.000,00	-	693.250,08	6,30%	La variazione della spesa prevista è da porre in relazione alla razionalizzazione logistica.
5U1104019		Spese per accertamenti sanitari per la concessione di prestazioni istituzionali	2.571.311,00	2.571.311,00	-	-	-	
5U1104024	*	Spese di rappresentanza	7.046,00	7.046,00	-	-	-	

Capitolo		Descrizione	Preventivo originario 2018	Preventivo assestato 2017	Variazione			Osservazioni
					in -	in +	%	
5U1104028		Spese per i servizi di archiviazione ex DL 42/2004	4.000.000,00	1.780.000,00	-	2.220.000,00	124,72%	L'incremento è relativo alla necessità di una attività di classificazione ex lege del materiale da reinternalizzare, connessa al disistivaggio, richiesta - anche mediante indicazioni di standard di classificazione ai quali tutto il materiale documentale dell'Istituto deve tendere - dalla competente Soprintendenza Archivistica del Ministero dei Beni e delle Attività Culturali e del Turismo.
5U1104030	*	Altre spese per l'acquisto di beni di consumo e servizi	1.319.500,00	1.319.500,00	-	-	-	
5U1104036	*	Spese per il bando di gare relative all'acquisizione di beni e servizi	740.000,00	740.000,00	-	-	-	
5U1104039	*	Spese per la trasmissione dati canoni per rete fonia-dati, videoconferenze e teleaudioconferenze	6.800.000,00	2.000.000,00	-	4.800.000,00	240,00%	Variazione compensativa tra i capitoli del comparto ICT.
5U1104040	*	Stampati, nastri magnetici, pellicole ed altro materiale di consumo per la elaborazione automatica dei dati	3.000.000,00	3.000.000,00	-	-	-	
5U1104041	*	Manutenzione macchine e attrezzature connesse con la elaborazione automatica dati	15.000.000,00	16.917.000,00	1.917.000,00	-	-11,33%	Variazione compensativa tra i capitoli del comparto ICT.
5U1104042	*	Spese per l'accesso ai sistemi informativi di altri enti (Corte di cassazione, Istat, Istituto poligrafico e zecca dello Stato, ecc.)	800.000,00	800.000,00	-	-	-	
5U1104044	*	Premi di assicurazione	4.133.507,00	4.015.037,00	-	118.470,00	2,95%	La spesa è stata adeguata in relazione al prevedibile fabbisogno.

Capitolo		Descrizione	Preventivo originario 2018	Preventivo assestato 2017	Variazione			Osservazioni
					in -	in +	%	
5U1104049	*	Noleggio apparecchiature elettroniche e canone per licenze d'uso prodotti software	2.000.000,00	14.300.000,00	12.300.000,00	-	-86,01%	Variazione compensativa tra i capitoli del comparto ICT.
5U1104050	*	Spese per servizi di manutenzione e sviluppo di software	90.482.500,00	104.000.000,00	13.517.500,00	-	-13,00%	Variazione compensativa tra i capitoli del comparto ICT.
5U1104051	*	Spese attività monitoraggio esecuzione contratti per progettazione, realizzazione, manutenzione, gest. e conduzione operativa di sistemi informatici automatizzati	1.700.000,00	530.000,00	-	1.170.000,00	220,75%	Variazione compensativa tra i capitoli del comparto ICT.
5U1104055		Spese per i servizi di trasmissione dati forniti dal sistema pubblico di connettivita' (SPC)	50.180.000,00	39.030.000,00	-	11.150.000,00	28,57%	Variazione compensativa tra i capitoli del comparto ICT.
5U1104056		Spese per il servizio di garanzia dei sistemi informatici contro eventi distruttivi (business continuity / disaster recovery)	14.570.000,00	13.555.500,00	-	1.014.500,00	7,48%	Variazione compensativa tra i capitoli del comparto ICT.
5U1104057		Fitto di stabili adibiti a uffici già di proprietà trasferiti al Fip	53.000.000,00	52.087.000,00	-	913.000,00	1,75%	La spesa è stata adeguata in relazione al prevedibile fabbisogno.
5U1104058	*	Spese per l'informazione e la comunicazione istituzionale	1.229.212,00	1.229.212,00	-	-	-	
5U1104060	*	Spese per pubblicità dirette a rafforzare l'immagine dell'Istituto	14.067,00	14.067,00	-	-	-	
5U1104061	*	Spese per relazioni pubbliche	7.000,00	7.000,00	-	-	-	
5U1104062	*	Spese formazione/addestramento pers.le (compensi docenza esterna, prodotti, materiali, pubblicazioni, supporti ed altro finalizzati alla didattica)	2.701.932,00	0,00	-	2.701.932,00		Variazione compensativa nell'ambito dei capitoli della formazione.

Capitolo		Descrizione	Preventivo originario 2018	Preventivo assestato 2017	Variazione			Osservazioni
					in -	in +	%	
5U1104067	*	Spese per i servizi di contact center	89.800.000,00	94.200.000,00	4.400.000,00	-	-4,67%	Variazione compensativa tra i capitoli del comparto ICT.
5U1104069	*	Oneri per la gestione degli archivi e relativa dematerializzazione	21.233.000,00	21.233.000,00	-	-	-	
5U1104072	*	Spese per i servizi di impiantistica degli stabili strumentali di proprietà o presi in affitto	22.655.902,67	22.058.400,91	-	597.501,76	2,71%	La spesa è stata adeguata in relazione al prevedibile fabbisogno.
5U1104075	*	Spese per l'acquisto di servizi professionali specialistici a supporto dei sistemi informativi	58.247.000,00	44.247.000,00	-	14.000.000,00	31,64%	Variazione compensativa tra i capitoli del comparto ICT.
5U1206082	*	Contributi e quote associative a istituzioni svolgenti attività attinenti a compiti di Istituto	40.000,00	40.000,00	-	-	-	
5U1208005		Tributi diversi (imposta bollo/registraz delle convenz inerenti la materia assicurat/previdenz nonche' contr consortili, tassa occupaz suolo pubb, tassa trasporto, etc)	13.435.000,00	12.935.000,00	-	500.000,00	3,87%	La spesa è stata adeguata in relazione al prevedibile fabbisogno.
5U1210001		Spese legali connesse al recupero dei crediti contributivi e alla concessione e al recupero delle prestazioni	246.946.373,00	247.446.373,00	500.000,00	-	-0,20%	La spesa è stata adeguata in relazione al prevedibile fabbisogno.
5U1210003	*	Oneri per iscrizioni ipotecarie connesse ad azioni giudiziarie per recupero dei crediti contributivi	20.000,00	20.000,00	-	-	-	
5U1210004	*	Spese legali diverse	3.750.000,00	3.750.000,00	-	-	-	
5U1210009		Spese per risarcimenti connesse a controversie varie di ordine patrimoniale	650.000,00	650.000,00	-	-	-	
5U1210016		Spese legali derivanti da incarichi ad avvocati domiciliatari	2.000.000,00	2.000.000,00	-	-	0,00%	

Capitolo		Descrizione	Preventivo originario 2018	Preventivo assestato 2017	Variazione			Osservazioni
					in -	in +	%	
5U1210029	*	Spese per l'invio di posta massiva, per la gestione della corrispondenza in E/U e per i servizi di dematerializzazione	105.289.438,99	105.289.438,99	-	-	-	
5U1210036		Spese di gestione del progetto europeo SAFE "Social Agencies for future Europe"	0,00	290.000,00	290.000,00	-	-100,00%	L'attività del progetto è in fase di rendicontazione presso l'Unione Europea.
5U1210037		Spese per l'acquisizione del parere di congruità economica dell'Agenzia del Demanio in relazione ai canoni di locazione	0,00	50.000,00	50.000,00	-	-100,00%	L'attività del progetto è in fase di rendicontazione presso l'Unione Europea.
5U1210038		Spese per la gestione del progetto Eu-China Social Protection Reform Project (SPRP)	75.000,00	2.370.097,73	2.295.097,73	-	-96,84%	La variazione è correlata alla rimessa della Unione Europea.
5U1210043		Oneri progetto "CITTADINO DIGITALE" - Art. 1, Comma 6, L. 335/95 E s.m.i.	0,00	937.668,40	937.668,40	-	-100,00%	Allo stato, non sono previsti ulteriori finanziamenti per l'attività del progetto.
5U2112002	*	Spese di manutenzione straordinaria per le strutture sociali	5.038.000,00	5.038.000,00	-	-	-	
5U2112003	*	Acquisto di mobili, macchine, arredi e apparecchiature sanitarie (uffici ed istituzioni sanitarie)	6.970.037,21	7.050.000,00	79.962,79	-	-1,13%	La spesa è stata adeguata in relazione al prevedibile fabbisogno.
5U2112005		Spese di manutenzione straordinaria per adeguamenti normativi in materia di sicurezza delle strutture sociali	2.030.500,00	2.030.500,00	-	-	-	
5U2112006		Acquisto di dispositivi per la sicurezza sui luoghi di lavoro	300.000,00	300.000,00	-	-	-	
5U2112008	*	Acquisto macchine e attrezzature connesse con l'elaborazione automatica dati	48.631.500,00	48.631.500,00	-	-	-	

Capitolo		Descrizione	Preventivo originario 2018	Preventivo assestato 2017	Variazione			Osservazioni
					in -	in +	%	
5U2112009	*	Spese per l'acquisizione di prodotti programma (software) connessi con la realizzazione di procedure automatizzate	112.539.000,00	112.539.000,00	-	-	-	
5U2112010	*	Spese per manutenzione straordinaria e di adattamento degli stabili strumentali di proprietà	40.700.000,00	40.700.000,00	-	-	-	
5U2112011	*	Spese di adattamento funzionale degli stabili strumentali di terzi	6.500.000,00	6.500.000,00	-	-	-	
5U2112012	*	Licenze d'uso prodotti software (costo d'ingresso)	1.000.000,00	1.000.000,00	-	-	-	
5U2112013	*	Spese di manutenzione straordinaria e adattamento degli stabili strumentali, già di proprietà, trasferiti al Fip - art. 4 della legge 410/2001	5.970.280,00	5.970.280,00	-	-	-	
5U2112014		Spese di manutenzione straordinaria per la sicurezza e l'igiene sul posto di lavoro degli stabili di proprieta' adibiti ad uffici e degli stabili strumentali, gia' di proprieta', tasferiti al "Fip - ai sensi dell'art. n. 4 del d.l. n. 351/2001 convertito nella legge n. 410/2001	47.107.247,00	47.107.247,00	-	-	-	
		Totale UPB V	1.312.243.912,85	1.314.019.672,98	1.775.760,13	0,00	-0,14%	
		spese obbligatorie	436.865.431,00	425.140.697,13	0,00	11. 724.733,87	2,76%	
		spese non obbligatorie	875.378.481,85	888.878.975,85	13.500.494,00	0,00	-1,52%	
		UPB 8 - "Altre strutture di Direzione generale"						

Capitolo		Descrizione	Preventivo originario 2018	Preventivo assestato 2017	Variazione			Osservazioni
					in -	in +	%	
8U1102031	*	Compensi a docenti interni per la formazione e l'addestramento del personale e per corsi di formazione richiesti da altre organizzazioni pubbliche e private	0,00	636.444,64	636.444,64	-	-100,00%	Vedi nota al capitolo 4U1102031.
8U1104026	*	Spese per la conduzione degli stabili da reddito non cartolarizzati in gestione diretta	3.750.000,00	4.010.000,00	260.000,00	-	-6,48%	La spesa è stata adeguata in relazione al prevedibile fabbisogno.
8U1104027	*	Oneri per la manutenzione ordinaria degli stabili da reddito non cartolarizzati in gestione diretta	2.590.000,00	2.780.000,00	190.000,00	-	-6,83%	La spesa è stata adeguata in relazione al prevedibile fabbisogno.
8U1104045	*	Compensi ed oneri per la gestione del patrimonio immobiliare dell'Istituto (non oggetto di cartolarizzazione)	8.195.000,00	4.325.000,00	-	3.870.000,00	89,48%	La variazione è stata operata in base all'andamento della spesa in esecuzione dei rapporti contrattuali in corso.
8U1104048	*	Spese per la valutazione del patrimonio immobiliare da reddito da dismettere	1.000.000,00	1.395.000,00	395.000,00	-	-28,32%	La spesa è stata adeguata in relazione al prevedibile fabbisogno.
8U1104052		Spese per la sicurezza e la salute sui luoghi di lavoro	0,00	3.200.000,00	3.200.000,00	-	-100,00%	Vedi nota al capitolo 4U1104052.
8U1104062	*	Spese per l'acquisto di servizi e beni per la formazione/addestramento pers.le (compensi docenza esterna, prodotti, materiali, pubblicazioni, supporti ed altro finalizzati alla didattica)	0,00	3.201.932,00	3.201.932,00	-	-100,00%	Vedi nota al capitolo 5U1104062.
8U1104068	*	Spese per servizi svolti da altri Enti ed Organismi Nazionali per la riscossione dei canoni di affitto degli stabili da reddito ex INPDAP e dei crediti per rate di mutui concessi alle Cooperative edilizie e ad altri Enti	200.000,00	240.000,00	40.000,00	-	-16,67%	La spesa è stata adeguata in relazione al prevedibile fabbisogno.

Capitolo		Descrizione	Preventivo originario 2018	Preventivo assestato 2017	Variazione			Osservazioni
					in -	in +	%	
8U1104074	*	Spese per servizi di supporto per i progetti europei e internazionali	535.000,00	535.000,00	-	-	-	
8U1206034	*	Spese relative al progetto di ricerca socio-economica, denominato Visitinps Scholars	250.000,00	219.559,99	-	30.440,01	13,86%	La variazione è correlata all'importo dei finanziamenti previsti per l'attività del progetto.
8U1206083	*	Indennità avviamento commerciale, spese trasloco e altre spese per ottenere disponibilità locali di proprietà da destinare ad uso strumentale	0,00	40.000,00	40.000,00	-	-100,00%	La spesa è stata adeguata in relazione al prevedibile fabbisogno.
8U1206087		Indennità per avviamento commerciale a favore di conduttori che non accettano nuove condizioni per prosecuzione della locazione - Legge n. 15/1987	200.000,00	200.000,00	-	-	-	
8U1210008		Spese per la conduzione e la vendita degli immobili già cartolarizzati ai sensi dell'art. 3 del d.l. n. 351/2001 convertito nella legge n. 410/2001 in gestione diretta	39.200.000,00	39.600.000,00	400.000,00	-	-1,01%	La spesa è stata adeguata in relazione al prevedibile fabbisogno.
8U1210010	*	Spese legali connesse al patrimonio immobiliare non cartolarizzato in gestione diretta	400.000,00	500.000,00	100.000,00	-	-20,00%	La spesa è stata adeguata in relazione al prevedibile fabbisogno.
8U1210017		Spese per la gestione e la vendita degli immobili già cartolarizzati ai sensi dell'art. 3 del d.l. n. 351/2001 convertito nella legge n. 410/2001	40.635.500,00	44.657.000,00	4.021.500,00	-	-9,01%	La variazione è stata operata in base all'andamento della spesa in esecuzione dei rapporti contrattuali in corso.
8U1210021		Spese per servizi svolti da altri enti ed organismi nazionali per l'erogazione delle prestazioni	99.317.926,00	99.317.926,00	-	-	-	

Capitolo		Descrizione	Preventivo originario 2018	Preventivo assestato 2017	Variazione			Osservazioni
					in -	in +	%	
8U1210022		Spese per servizi necessari per l'erogazione delle prestazioni	0,00	10.541.074,00	10.541.074,00	-	-100,00%	Vedi nota al capitolo 2U1210022.
8U1210023		Spese per servizi svolti dalle banche dagli uffici dei conti correnti postali per il pagamento delle prestazione sul territorio nazionale ed altre spese bancarie	3.800.000,00	5.100.000,00	1.300.000,00	-	-25,49%	La riduzione concorre al contenimento delle spese ai sensi dell'art. 6, c. 2, lettera a) della legge 109/2015
8U1210026	*	Spese per i servizi svolti dai Caf per la raccolta e la trasmissione delle dichiarazioni per invalidità civile (ICRIC)	15.500.000,00	15.500.000,00	-	-	-	
8U1210028		Compensi ai componenti esterni delle commissioni mediche per l'accertamento dell'invalidità' civile, delle situazioni di handicap e di disabilità	45.020.000,00	39.471.920,07	-	5.548.079,93	14,06%	Lo stanziamento è stato adeguato tenendo conto principalmente dei seguenti fattori: piena operatività dell'aumento del compenso orario per i medici esterni stabilito con determinazione presidenziale n. 147 del 12/11/2015); incremento del numero dei contratti dei medici di categoria a fronte di una riduzione dei medici in organico dell'Istituto.
8U1210035		Spese per l'acquisizione del parere di congruità economica dell'Agenzia del Demanio in relazione ai canoni di locazione	-	40.000,00	40.000,00	-	-100,00%	Il servizio in argomento non risulta più necessario per l'attività contrattuale dell'Iatituto.
8U1210039	*	Spese legali connesse al contenzioso derivante dalla concessione dei mutui alle Cooperative edilizie, agli Enti locali, ad altri Enti e alle Cooperative di iscritti	120.000,00	120.000,00	-	-	-	
8U1210042		Spese per la gestione del progetto Europeo "PAWEU - POLICIES FOR AN AGED WORKFORCE IN EU"	-	6.000,00	6.000,00	-	-100,00%	Allo stato, non sono previsti ulteriori oneri per l'attività del progetto.

Capitolo		Descrizione	Preventivo originario 2018	Preventivo assestato 2017	Variazione in -	Variazione in +	Variazione %	Osservazioni
8U2111007	*	Spese di manutenzione straordinaria degli stabili da reddito non cartolarizzati in gestione diretta	6.850.000,00	5.840.000,00	-	1.010.000,00	17,29%	La variazione è stata operata in base all'andamento della spesa in esecuzione dei rapporti contrattuali in corso.
8U2113003	*	Sottoscrizione di quote di Fondi comuni di investimento immobiliare	0,00	101.000.000,00	101.000.000,00	-	-100,00%	Per l'esercizio 2018 non si prevedono ulteriori sottoscrizioni.
		Totale UPB VIII	267.563.426,00	382.476.856,70	114.913.430,70	0,00	-30,04%	
		spese obbligatorie	228.173.426,00	242.133.920,07	13.960.494,07	0,00	-5,77%	
		spese non obbligatorie	39.390.000,00	140.342.936,63	100.952.936,63	0,00	-71,93%	
		Riepilogo						
		Totale UPB	4.134.887.514,62	4.235.941.023,13	101.053.508,51	0,00	-2,39%	
		spese obbligatorie	3.148.076.235,14	3.141.159.549,49	0,00	6.916.685,65	0,22%	
		spese non obbligatorie	986.811.279,48	1.094.781.473,64	107.970.194,16	0,00	-9,86%	
		8U1206 - Trasferimenti passivi						
8U1206024		Trasferimento allo Stato delle economie derivanti da riduzione stanziamenti relativi a spese per consumi intermedi - art.11 ter l.248/05 e art.1 l.266/05 e successive disposizioni	680.867.592,09	678.414.341,08	-	2.453.251,01	0,36%	Lo stanziamento del capitolo risulta variato per effetto sia dell'applicazione dell'art. 6, c. 2, lettera a) della legge 109/2015, che prevede a decorrere dal 2018, un aumento del versamento di euro 2.454.000,00 rispetto all'esercizio precedente, sia della riduzione di euro 748,99 sui versamenti riferiti a norme antecedenti il 2011, precedentemente indicati con arrotondamenti.
8U1206025		Trasferimento allo Stato di somme derivanti dalla riduzione dei compensi agli organi dell'ente di cui all'art. 1, commi 58 e 59,della legge n. 266/2005 e all'art. 61, c. 1, del dl n. 112/08 convertito nella legge n. 133/08	754.335,00	754.335,00	-	-	-	

Capitolo		Descrizione	Preventivo originario 2018	Preventivo assestato 2017	Variazione in -	Variazione in +	Variazione %	Osservazioni
8U1206027		Trasferimento allo Stato delle somme derivanti dalla riduzione dei fondi per il finanziamento della contrattazione integrativa art. 67, comma 6, del d.l. 112/2008 convertito nella legge n. 133/2008	61.605.568,00	61.605.568,00	-	-	-	
		Totale trasferimenti allo Stato relativi ad economie di spese	743.227.495,09	740.774.244,08	0,00	2.453.251,01	0,33%	
8U1206102		Trasferimento allo Stato delle entrate per interessi attivi, derivanti dalla concessione di prestazioni creditizie agli iscritti della Gestione unitaria delle prestazioni creditizie e sociali, ai sensi dell'art. 1, comma 306, della legge 23 dicembre 2014, n. 190	54.846.000,00	50.000.000,00	-	4.846.000,00	9,69%	L'importo è stato rideterminato per effetto della disposizione di cui all'art. 6, c. 2, lettera b) della legge 109/2015, che prevede per l'anno 2018 l'incremento per 4,846 milioni di euro dell'importo del versamento di cui all'art. 1, comma 306, della legge 190/2014.
		Totale trasferimenti allo Stato comprensivi delle altre tipologie di versamento	798.073.495,09	790.774.244,08	0,00	7.299.251,01	0,92%	
		4U2114 - Concessione di crediti ed anticipazioni						
4U2114003	*	Concessione di prestiti al personale dipendente ai sensi dell'art 59 del DPR n 509/1979	200.000.000,00	200.000.000,00	-	-	-	
4U2114004	*	Concessione di mutui edilizi al personale dipendente e cessato dal servizio ai sensi dell'art 59 del DPR.509/79 e successive disposizioni integrative	100.000.000,00	100.000.000,00	-	-	-	
4U2114024	*	Concessione prestiti al personale addetto alla custodia e alla pulizia degli immobili dell'Istituto	1.000.000,00	1.000.000,00	-	-	-	
		Totale	301.000.000,00	301.000.000,00	-	-	-	

Capitoli le cui variazioni sono state considerate ai fini delle normative di contenimento nella presente previsione.

* spese non obbligatorie

COSTI DI AMMINISTRAZIONE

A completamento delle informazioni riguardanti l'andamento delle spese, si ritiene utile fornire alcune indicazioni in merito ai costi di amministrazione preventivati dall'Istituto, per l'assolvimento dei propri compiti istituzionali, nel presente bilancio di previsione 2018, confrontati con i dati del bilancio assestato 2017.

I costi di gestione, dal punto di vista economico, ammontano a 4.663,6 mln con un aumento complessivo dello 0,85% rispetto alla nota di assestamento 2017 (4.624,5 mln) e riguardano in particolare:

2.167,3 mln i costi del personale, in aumento rispetto al dato della precedente previsione 2017 (2.060,7 mln);

1.465,6 mln le spese per l'acquisto di beni e servizi, con un decremento dello 0,84% rispetto al dato di assestato 2017 (1.477,9 mln);

1.030,8 mln gli altri oneri di funzionamento, con una diminuzione del 5,07% rispetto alla precedente previsione (1.085,9 mln); di questi 4 mln rappresentano le spese per gli Organi dell'Ente e le Commissioni, sostanzialmente invariati rispetto alla precedente previsione, e 743,2 mln i trasferimenti delle economie di spesa al bilancio dello Stato, con un incremento di 2,5 mln dovuto all'applicazione della normativa di contenimento di cui all'articolo 6, comma 2, lettera a) della legge n. 109/2015.

I costi di amministrazione aventi natura economica di origine non finanziaria, inclusi nel citato importo totale di 4.663,6 mln, ammontano a mln 274,1 in aumento rispetto alla precedente previsione (224,6 mln) ed in particolare comprendono:

107 mln l'accantonamento al Fondo indennità di quiescenza del personale;

4,3 mln l'accantonamento al Fondo per il trattamento di fine rapporto per il personale;

12,5 mln l'onere per canone d'uso dei locali di proprietà adibiti ad uffici;

2,1 mln l'onere del soppresso Fondo di previdenza;

146,9 mln le quote di ammortamento dei mobili, arredi, manutenzioni straordinarie, apparecchiature varie, automezzi, macchine ed attrezzature connesse con l'elaborazione automatica dei dati e prodotti programma (software) connessi con la realizzazione di procedure automatizzate.

In sede di assestamento di bilancio 2017, è stata prevista l'istituzione di un Fondo rischi per la copertura del contenzioso giudiziario, instaurato nell'ambito del settore delle spese di funzionamento, che copre il rischio di soccombenza dei giudizi in essere al 1° gennaio 2017. E' stata, pertanto, effettuata una stima del possibile impatto finanziario di eventuali esiti negativi del suddetto contenzioso attraverso la quantificazione del "valore medio di soccombenza" e della "percentuale media di soccombenza" così da poter procedere alla previsione di un primo accantonamento al "Fondo rischi per il contenzioso giudiziario", assegnazione risultata pari a 60 mln. Nel bilancio di previsione 2018, allo stato, non è previsto un ulteriore accantonamento.

A fronte dei costi come sopra rappresentati, l'Istituto prevede delle entrate che vanno a riduzione degli stessi. La consistenza di tali entrate stimate in 221,4 mln per l'esercizio 2018, determina una contrazione di pari importo delle spese di amministrazione da porre a carico delle Gestioni e Fondi amministrati dall'Istituto.

Nelle tabelle che seguono si fornisce la disaggregazione, per tipologia di spesa, dei costi di amministrazione, sia dal punto di vista finanziario che da quello economico confrontati con i dati del bilancio di previsione assestato dell'esercizio 2017, ed infine la specifica delle suddette entrate.

Costi di gestione dell'I.N.P.S. - quadro riassuntivo - (*)
(in termini finanziari di competenza ed economici)

Tipologia e descrizione dei costi	Preventivo originario 2018		Preventivo assestato 2017	
	Impegni finanziari	Oneri economici	Impegni finanziari	Oneri economici
1 - Personale	2.155.420.352,16	2.167.266.771,16	2.135.401.732,36	2.060.658.337,36
1.1. - Personale in servizio	1.736.260.898,16	1.736.260.898,16	1.732.994.889,24	1.732.994.889,24
1.1.1. - Emolumenti fissi ed accessori	1.723.927.746,63	1.723.927.746,63	1.720.661.737,71	1.720.661.737,71
1.1.2. - Oneri miglioramenti rinnovo contratto	12.333.151,53	12.333.151,53	12.333.151,53	12.333.151,53
1.2. - Buonuscita al personale cessato dal servizio	101.470.000,00	111.223.224,00	86.000.000,00	9.162.411,00
1.3. - Personale in quiescenza	317.689.454,00	319.782.649,00	316.406.843,12	318.501.037,12
2 - Acquisto di beni di consumo, servizi ed immobilizzazioni tecniche	1.575.463.070,46	1.465.579.034,53	1.594.905.952,53	1.477.937.106,86
2.1. - Elaborazione automatica dati	404.950.000,00	352.117.708,23	400.550.000,00	343.136.957,23
- *Beni e servizi*	242.779.500,00	242.779.500,00	238.379.500,00	238.379.500,00
- *Immobilizzazioni tecniche*	162.170.500,00	109.338.208,23	162.170.500,00	104.757.457,23
2.2. - Altri acquisti per il funzionamento degli uffici	642.520.705,47	585.468.961,31	622.602.900,54	563.047.097,64
- *Beni e servizi*	535.415.141,26	535.415.141,26	515.875.373,54	515.762.494,54
- *Immobilizzazioni tecniche*	107.105.564,21	50.053.820,05	106.727.527,00	47.284.603,10
Totale (2.1 e 2.2)	1.047.470.705,47	937.586.669,54	1.023.152.900,54	906.184.054,87
2.3. - Servizi affidati ad altri Enti	527.992.364,99	527.992.364,99	571.753.051,99	571.753.051,99
3 - Altri oneri di funzionamento	1.029.342.595,09	1.030.781.789,09	1.024.588.113,32	1.085.879.582,32
3.1.- Organi e Commissioni dell'Ente	3.960.100,00	3.960.100,00	3.920.543,12	3.920.543,12
3.2.- Altre spese**	1.025.382.495,09	1.026.821.689,09	1.020.667.570,20	1.081.959.039,20
Complesso costi di gestione**	4.760.226.017,71	4.663.627.594,78	4.754.895.798,21	4.624.475.026,54

* Tutti gli oneri e spese relativi ai costi di gestione sono al netto di quelli afferenti agli stabili da reddito, alla Casa di riposo di Camogli, alle strutture sociali (ex IPOST ed ex INPDAP) nonché all'acquisto di strumenti finanziari.
** Comprensive dei risparmi da versare allo Stato ai sensi delle normative di contenimento delle spese (743,2 nel preventivo originario 2018 e 740,8 nel preventivo assestato 2017

Costi di gestione dell' I.N.P.S. - Spese per il personale
(in termini finanziari di competenza ed economici)

Tipologia e descrizione dei costi	Preventivo originario 2018		Preventivo assestato 2017	
	Impegni finanziari	Oneri economici	Impegni finanziari	Oneri economici
1.1. - Personale in Servizio				
1.1.1. - Emolumenti fissi ed accessori				
. Emolumenti fissi	820.000.000,00	820.000.000,00	803.900.000,00	803.900.000,00
. Compensi accessori	491.019.794,71	491.019.794,71	497.416.536,37	497.416.536,37
. Oneri al personale ruolo prof.le	26.623.799,25	26.623.799,25	26.623.799,25	26.623.799,25
. Oneri previdenziali-assistenziali	327.769.652,00	327.769.652,00	325.293.968,00	325.293.968,00
. indennità sostitutiva del preavviso	1.500.000,00	1.500.000,00	1.700.000,00	1.700.000,00
. Formazione ed addestramento	1.136.444,64	1.136.444,64	636.444,64	636.444,64
. Servizio mensa per il personale	35.500.000,00	35.500.000,00	35.300.000,00	35.300.000,00
. Spese personale Comandato	650.000,00	650.000,00	10.000.000,00	10.000.000,00
. Interventi assistenziali	19.228.056,03	19.228.056,03	19.290.989,45	19.290.989,45
. Equo indennizzo al personale	500.000,00	500.000,00	500.000,00	500.000,00
Totale	1.723.927.746,63	1.723.927.746,63	1.720.661.737,71	1.720.661.737,71
1.1.2. - Oneri miglioramento rinnovo contratto	12.333.151,53	12.333.151,53	12.333.151,53	12.333.151,53
Totale 1.1.	1.736.260.898,16	1.736.260.898,16	1.732.994.889,24	1.732.994.889,24
1.2. - Buonuscita al personale cessato dal servizio				
Indennità di buonuscita (*)	101.470.000,00	111.223.224,00	86.000.000,00	9.162.411,00
Totale	101.470.000,00	111.223.224,00	86.000.000,00	9.162.411,00
1.3. - Personale in quiescenza				
. Quote pensioni ed oneri ex LL: 336/70 e 824/71 - Tratt.pens.int.	317.689.454,00	317.689.454,00	316.406.843,12	316.406.843,12
. Oneri soppresso F.do interno di previdenza		2.093.195,00		2.094.194,00
Totale	317.689.454,00	319.782.649,00	316.406.843,12	318.501.037,12
Complesso	2.155.420.352,16	2.167.266.771,16	2.135.401.732,36	2.060.658.337,36

(*) Dato economico: quota di accantonamento dell'anno

Costi di gestione dell' I.N.P.S. - Spese per acquisto di beni di consumo, servizi e immob. tecniche (in termini finanziari di competenza ed economici)

Tipologia e descrizione dei costi	Preventivo originario 2018		Preventivo assestato 2017	
	Impegni finanziari	Oneri economici	Impegni finanziari	Oneri economici
2.1. - Elaborazione automatica dati				
. Noleggio ed assistenza tecnica elaboratori, apparecchiature ausiliarie, sottosistemi terminali, linee telefoniche, materiale di consumo e collegamenti telematici altri Enti	242.779.500,00	242.779.500,00	238.379.500,00	238.379.500,00
. Acquisto macchine e prodotti programma (*)	162.170.500,00	109.338.208,23	162.170.500,00	104.757.457,23
Totale	404.950.000,00	352.117.708,23	400.550.000,00	343.136.957,23
2.2.1. - Acquisto, manutenzione e noleggio: mobili macchine ed automezzi				
. Manutenzione e noleggio macchine, mobili e automezzi	3.244.700,00	3.244.700,00	3.244.700,00	3.244.700,00
. Acquisto mobili, macchine, automezzi e grandi manutenzioni (*)	7.128.037,21	5.463.124,54	6.750.000,00	5.045.624,54
Totale	10.372.737,21	8.707.824,54	9.994.700,00	8.290.324,54
2.2.2. - Locali ed utenze				
. Affitto locali	91.300.000,00	91.300.000,00	93.551.757,00	93.551.757,00
. Manutenzione ed adattamento locali	7.094.019,00	7.094.019,00	6.385.769,00	6.385.769,00
. Conduzione, pulizia, vigilanza	113.967.136,01	113.967.136,01	114.256.717,92	114.256.717,92
. Illuminazione e forza motrice	29.265.179,16	29.265.179,16	30.765.539,20	30.765.539,20
. Riscaldamento e condizionamento	15.018.021,40	15.018.021,40	14.803.255,74	14.803.255,74
. Acquisto, costruz.imm.strum.-ass.	0,00	0,00	0,00	0,00
. Spese per la conduzione degli stabili da reddito	0,00	0,00	0,00	0,00
. Spese per la manutenzione ordin. Stab da reddito	0,00	0,00	0,00	0,00
. Spese manut. straord. e adatt. funzionale (*)	99.977.527,00	32.130.568,00	99.977.527,00	30.072.075,00
. Onere canone d'uso stabili di proprietà(**)		12.460.127,51		12.166.903,56
Totale	356.621.882,57	301.235.051,08	359.740.565,86	302.002.017,42

(*) Dato economico: quota di accantonamento dell'anno.
(**) Dato economico: Canone d'uso

Costi di gestione dell' I.N.P.S. - Spese per acquisto di beni di consumo, servizi e immob. tecniche
(in termini finanziari di competenza ed economici)

Tipologia e descrizione dei costi	Preventivo originario 2018		Preventivo assestato 2017	
	Impegni finanziari	Oneri economici	Impegni finanziari	Oneri economici
2.2.3. - Postali, telefoniche, trasporti e facchinaggio	28.693.250,08	28.693.250,08	28.700.000,00	28.700.000,00
. Spese per servizi di contact center	89.800.000,00	89.800.000,00	94.200.000,00	94.200.000,00
. Spese per i servizi di outsourcing finalizzati al recupero di contributi	0,00	0,00	0,00	0,00
Totale	118.493.250,08	118.493.250,08	122.900.000,00	122.900.000,00
2.2.4. - Stampati, cancelleria e lavori di tipografia	1.085.940,00	1.085.940,00	1.085.940,00	1.085.940,00
2.2.5. - Accertamenti sanitari per concessione di prestazioni				
. Compensi ai medici liberi professionisti a capitolato, ai medici specialisti esterni ed ai laboratori di analisi	2.571.311,00	2.571.311,00	2.571.311,00	2.571.311,00
. Compensi ai componenti esterni commissioni mediche per l'accertamento dell'invalidità civile	45.020.000,00	45.020.000,00	39.471.920,07	39.471.920,07
. Premio di operosità ai medici liberi professionisti con incarico a capitolato cessati dal servizio (*)	0,00	0,00	112.879,00	0,00
Totale	47.591.311,00	47.591.311,00	42.156.110,07	42.043.231,07
2.2.6. - Altri beni e servizi				
. Spese rappresentanza	7.046,00	7.046,00	7.046,00	7.046,00
. Consulenze e collaborazioni	218.611,61	218.611,61	218.611,61	218.611,61
. Convegni, congressi, conferenze mostre ecc.	35.216,00	35.216,00	35.216,00	35.216,00
. Spese per la comunicazione istituzionale dell'utenza, spese pubblicità, spese per relazioni pubbliche	1.250.279,00	1.250.279,00	1.250.279,00	1.250.279,00
. Altre spese per l'acquisto di beni di consumo e servizi degli uffici (archivi, pubblicità legale, etc)	31.744.432,00	31.744.432,00	30.114.432,00	30.114.432,00
Totale	33.255.584,61	33.255.584,61	31.625.584,61	31.625.584,61
2.2.7. - Concorsi	1.800.000,00	1.800.000,00	1.800.000,00	1.800.000,00

(*) Dato economico: quota di accantonamento dell'anno.

Costi di gestione dell' I.N.P.S. - Spese per acquisto di beni di consumo, servizi e immob. tecniche (in termini finanziari di competenza ed economici)

Tipologia e descrizione dei costi	Preventivo originario 2018		Preventivo assestato 2017	
	Impegni finanziari	Oneri economici	Impegni finanziari	Oneri economici
2.2.8. - Visite mediche di controllo	38.300.000,00	38.300.000,00	38.300.000,00	38.300.000,00
2.2.9. - Visite mediche di controllo artt. 18 e 22 del Dlgs. N. 75/2017	35.000.000,00	35.000.000,00	15.000.000,00	15.000.000,00
Totale altri acquisti per il funzionamento degli uffici (2.2.)	642.520.705,47	585.468.961,31	622.602.900,54	563.047.097,64
2.3. - Servizi affidati ad altri Enti				
. Amm.ne Poste (pag. pensioni)	48.241.926,00	48.241.926,00	48.241.926,00	48.241.926,00
. Invio comunicazioni postali all'utenza	105.289.438,99	105.289.438,99	105.289.438,99	105.289.438,99
. Banche pagamento pensioni - commissioni bancarie e postali	63.271.000,00	63.271.000,00	66.712.074,00	66.712.074,00
. Consorzio esattori, esattori e ricevitorie	100.000,00	100.000,00	142.866,00	142.866,00
. Casse marittime ed altri Enti	30.005.000,00	30.005.000,00	30.044.647,00	30.044.647,00
. Spese per servizi svolti CAF (ISEE, RED, DETR, ICRIC)	120.500.000,00	120.500.000,00	124.500.000,00	124.500.000,00
. Aggio ai concessionari, Onere F24 ad Agenzia entrate, Istituti di meteorologia, fornitura voucher, spese di notifica	158.100.000,00	158.100.000,00	194.329.100,00	194.329.100,00
. Aggio per riscossione fitti e crediti su fitti (Equitalia, Agenzia Entrate)	80.000,00	80.000,00	80.000,00	80.000,00
. Spese per il servizio di riscossione svolto dalle societa' di gestione di servizi aeroportuali - art. 2, comma 49, della legge 28 giugno 2012, n. 92	905.000,00	905.000,00	905.000,00	905.000,00
. Spese convenzione INPS-Siae	1.500.000,00	1.500.000,00	1.500.000,00	1.500.000,00
. Unità sanitarie locali	0,00	0,00	8.000,00	8.000,00
Totale	527.992.364,99	527.992.364,99	571.753.051,99	571.753.051,99
Complesso	1.575.463.070,46	1.465.579.034,53	1.594.905.952,53	1.477.937.106,86

Costi di gestione dell' I.N.P.S. - Altri oneri di funzionamento
(in termini finanziari di competenza ed economici)

Tipologia e descrizione dei costi	Preventivo originario 2018		Preventivo assestato 2017	
	Impegni finanziari	Oneri economici	Impegni finanziari	Oneri economici
3.1.1. - Presidenza, Organi collegiali centrali di amministrazione, Comitati regionali e provinciali, altre Commissioni e Comitati centrali e periferici	1.541.100,00	1.541.100,00	1.501.543,12	1.501.543,12
3.1.2. - Collegio dei Sindaci	2.419.000,00	2.419.000,00	2.419.000,00	2.419.000,00
Totale 3.1.	3.960.100,00	3.960.100,00	3.920.543,12	3.920.543,12
3.2.1. - Spese legali connesse al recupero di contributi, concessione di prestazioni ed altre controversie (1)	254.086.373,00	254.086.373,00	254.686.373,00	254.686.373,00
3.2.2. - Altri oneri				
. Trasferimento economie al bilancio dello Stato	743.227.495,09	743.227.495,09	740.774.244,08	740.774.244,08
. Premi di assicurazione, risarcimenti, ecc.	14.073.627,00	14.073.627,00	8.213.627,00	8.213.627,00
. Progetti Europei	610.000,00	610.000,00	4.138.766,13	4.138.766,13
. Progetto Visitinps	250.000,00	250.000,00	219.559,99	219.559,99
. tributi diversi	13.135.000,00	13.135.000,00	12.635.000,00	12.635.000,00
Totale 3.2.2	771.296.122,09	771.296.122,09	765.981.197,20	765.981.197,20
Accantonamento al fondo imposte (2)		1.439.194,00		1.291.469,00
Assegnazione al Fondo rischi per copertura del contenzioso giudiziario		0,00		60.000.000,00
Assegnazione al Fondo rischi per adeguamento delle stime				
Totale 3.2	1.025.382.495,09	1.026.821.689,09	1.020.667.570,20	1.081.959.039,20
Complesso	1.029.342.595,09	1.030.781.789,09	1.024.588.113,32	1.085.879.582,32

(1) Al netto del risarcimento a diretto carico del FPLD
(2) Dato economico.

Recuperi spese di amministrazione - Preventivo originario 2018

Descrizione	Preventivo originario 2018
Contributo da parte dello Stato a copertura degli oneri derivanti dalle attività svolte dal Polo Unico per le visite fiscali nei confronti dei dipendenti delle P.A. – artt. 18 e 22 del Decreto legislativo n. 75 del 27/05/2017	35.000.000,00
Proventi derivanti dalla vendita di pubblicazioni dell'istituto e da inserzioni pubblicitarie nelle pubblicazioni medesime	2.500,00
Rimborsi di spese relative alla riscossione di contributi ed altri servizi svolti per conto di enti ed organismi vari	21.000.000,00
Rimborsi di spese relative all'erogazione di prestazioni pensionistiche ed altri servizi svolti per conto di enti ed organismi vari	20.150.000,00
Rimborso spese per visite di controllo per conto dei datori di lavoro e enti previdenziali art. 5 comma 12 e 13, D.L. 463/83 convertito nella legge n. 638/83	15.000.000,00
Proventi derivanti dall'attivita' libero-professionale svolta dai medici dipendenti ai sensi dell'art. 87 del DPR n. 270/87	1.000,00
Proventi derivanti dall'attivita' di formazione richiesta per il proprio personale da altre organizzazioni pubbliche e private	5.000,00
Proventi derivanti dall'attivita' di gestione e di riscossione dei crediti contributivi ceduti ai sensi dell'art.13 , L.448/1998 come modificati dall'art. 1 D.L.308/99 convertito nella L.402/99	1.150.000,00
Recuperi e rimborsi di spese al personale	11.000.000,00
E.V.- risarcimento per danno erariale	1.000.000,00
Recupero di spese per acquisto di beni di consumo e di servizi	25.000.000,00
Recupero di spese legali	4.700.000,00
Onorari di avvocato, competenze di procuratore e competenze giudizialmente riscosse di pertinenza del personale appartenente al ruolo professionale	10.000.000,00
Compensi dovuti da terzi per incarichi conferiti al personale dirigente	100.000,00
Rivalsa verso le amministrazioni locali per quote di trattamento di quiescenza e di tfr relative al personale dipendente che ricopre cariche elettive	20.000,00
Quota di indennita' di buonuscita e di trattamento di fine rapporto maturata dal personale di altri enti trasferito all'Istituto	900.000,00
Rette di asilo nido per i figli dei dipendenti e degli utenti esterni	400.000,00
Contributo dell'Unione Europea al finanziamento del progetto CHINA	75.000,00
Totale recuperi conti finanziari	145.503.500,00
Rifusione da parte della Gias degli oneri per spese relative al funzionamento dell'ente posti a carico dello Stato	62.383.382,65
Gestione trattamenti pensionistici integrativi a favore del personale	13.545.418,75
Totale recuperi conti economici	75.928.801,40
Totale recuperi	221.432.301,40

PARTE TERZA

GESTIONE FINANZIARIA

DI CASSA

PARTE III – GESTIONE FINANZIARIA DI CASSA

GESTIONE FINANZIARIA DI CASSA

La gestione finanziaria di cassa si riassume in:

Riscossioni	405.508 mln
Pagamenti	416.837 mln
Disavanzo sul complesso:	-11.329 mln
- Disavanzo di parte corrente	*-15.924 mln*
- Avanzo per movimenti in conto capitale	*4.330 mln*
- Avanzo partite di giro	*265 mln*

Nelle tabelle che seguono, ordinate per quadri riepilogativi e di dettaglio, si fornisce la disarticolazione per Centri di responsabilità dei dati contabili di cassa.

Gestione finanziaria di cassa - Quadro riassuntivo per U.P.B.
Preventivo Originario 2018

in mln

AGGREGATI	Centri di responsabilità						TOTALE
	UPB 1	UPB 2	UPB 3	UPB 4	UPB 5	UPB 8	
	Entrate	Pensioni	Prestazioni a sostegno del reddito	Risorse Umane	Risorse Strumentali	Altre strutture di Direzione Generale	
Riscossioni							
Riscossioni correnti:							
Entrate contributive	219.209	609	845	6	-	-	220.670
Entrate derivanti da trasferimenti correnti	0	41	35	1	-	104.356	104.433
Altre entrate	330	1.902	1.242	50	123	288	3.935
Totale riscossioni correnti	*219.539*	*2.552*	*2.122*	*57*	*123*	*104.644*	*329.038*
Riscossioni in conto capitale:							
Entrate per alienazione di beni patrimoniali e riscossioni di crediti	-	-	984	204	1	5.747	6.936
Trasferimenti in conto capitale	-	-	-	-	-	11	11
Accensione di prestiti	-	-	-	-	-	5.265	5.265
Totale riscossioni in conto capitale	-	-	*984*	*204*	*1*	*11.022*	*12.211*
Entrate aventi natura di partite di giro	807	421	5.324	134	3	57.572	64.259
Totale delle Riscossioni	**220.346**	**2.973**	**8.430**	**395**	**126**	**173.238**	**405.508**
Pagamenti							
Pagamenti correnti:							
Funzionamento	-	-	-	1.746	664	14	2.424
Interventi diversi	13.508	283.711	38.532	20	397	6.045	342.214
Trattamenti di quiescenza, integrativi e sostitutivi	-	-	-	325	-	-	325
Totale pagamenti correnti	*13.508*	*283.711*	*38.532*	*2.091*	*1.061*	*6.058*	*344.962*
Pagamenti in conto capitale:							
Investimenti	-	-	1.414	402	277	5.737	7.831
Oneri comuni	-	-	-	-	-	50	50
Totale pagamenti in conto capitale	-	-	*1.414*	*402*	*277*	*5.787*	*7.881*
Uscite aventi natura di partite di giro	831	420	5.324	134	3	57.282	63.994
Totale dei Pagamenti	**14.339**	**284.132**	**45.270**	**2.627**	**1.341**	**69.128**	**416.837**
Saldi							
1. di parte corrente	206.031	-281.159	-36.410	-2.034	-938	98.586	-15.924
2. in conto capitale	-	-	-431	-198	-276	5.235	4.330
3. per partite di giro	-24	0	-	-	-	289	265
4. sul complesso	**206.007**	**-281.159**	**-36.841**	**-2.233**	**-1.214**	**104.111**	**-11.329**

Gestione finanziaria di cassa - Quadro riassuntivo per U.P.B.
Preventivo Originario 2018 / Previsioni Assestate 2017

in milioni

AGGREGATI	Centri di responsabilità								
	UPB 1 - Entrate			UPB 2 - Pensioni			UPB 3 - Prestazioni del reddito a sostegno		
	Preventivo Originario 2018	Previsioni Assestate 2017	Variazioni	Preventivo Originario 2018	Previsioni Assestate 2017	Variazioni	Preventivo Originario 2018	Previsioni Assestate 2017	Variazioni
Riscossioni									
Riscossioni correnti:									
Entrate contributive	219.209	214.195	5.014,6	609	667	- 58,0	845	989	- 143,6
Entrate derivanti da trasferimenti correnti	0	0	0,0	41	41	0,0	35	17	18,0
Altre entrate	330	330	- 0,3	1.902	1.927	- 25,0	1.242	1.259	- 16,2
Totale riscossioni correnti	*219.539*	*214.525*	*5.014,3*	*2.552*	*2.635*	*-83,0*	*2.122*	*2.264*	*-141,8*
Riscossioni in conto capitale:									
Entrate per alienazione di beni patrimoniali e riscossioni di crediti	-	-	-	-	-	-	984	1.730	- 746,3
Trasferimenti in conto capitale	-	-	-	-	-	-	-	-	-
Accensione di prestiti	-	-	-	-	-	-	-	-	-
Totale riscossioni in conto capitale	-	-	-	-	-	-	*984*	*1.730*	*-746,3*
Entrate aventi natura di partite di giro	807	819	- 12,1	421	416	5,0	5.324	5.324	0,0
Totale delle Riscossioni	**220.346**	**215.344**	**5.002,2**	**2.973**	**3.051**	**- 78,0**	**8.430**	**9.318**	**- 888,0**
Pagamenti									
Pagamenti correnti:									
Funzionamento	-	-	-	-	-	-	-	0	0,0
Interventi diversi	13.508	16.909	- 3.401,3	283.711	277.674	6.037,0	38.532	37.444	1.088,1
Trattamenti di quiescenza, integrativi e sostitutivi	-	-	-	-	-	-	-	-	-
Totale pagamenti correnti	*13.508*	*16.909*	*-3.401,3*	*283.711*	*277.674*	*6.037,0*	*38.532*	*37.444*	*1.088,1*
Pagamenti in conto capitale:									
Investimenti	-	-	-	-	-	-	1.414	1.448	- 33,9
Oneri comuni	-	-	-	-	-	-	-	-	-
Totale pagamenti in conto capitale	-	-	-	-	-	-	*1.414*	*1.448*	*-33,9*
Uscite aventi natura di partite di giro	831	965	- 134,1	420	413	7,0	5.324	5.324	- 0,6
Totale dei Pagamenti	**14.339**	**17.874**	**- 3.535,4**	**284.131**	**278.087**	**6.044,0**	**45.270**	**44.217**	**1.053,6**
Saldi									
1. di parte corrente	206.031	197.616	8.415,6	-281.159	-275.039	- 6.120,0	-36.410	-35.180	- 1.229,9
2. in conto capitale	-	-	-	-	-	-	-431	282	- 712,4
3. per partite di giro	-24	-146	122,0	1	0	- 2,0	-	-1	0,6
4. sul complesso	**206.007**	**197.469**	**8.537,6**	**-281.158**	**-275.036**	**- 6.122,0**	**-36.841**	**-34.899**	**- 1.941,7**

AGGREGATI	Centri di responsabilità								
	UPB 4 - Risorse Umane			UPB 5 - Risorse Strumentali			UPB 8 - Altre strutture di Generale Direzione		
	Preventivo Originario 2018	Previsioni Assestat	Variazioni	Preventivo Originario 2018	Previsioni Assestate 2017	Variazioni	Preventivo Originario 2018	Previsioni Assestate 2017	Variazioni
Riscossioni									
Riscossioni correnti:									
Entrate contributive	6	6	- 0,3	-	-	-	-	-	-
Entrate derivanti da trasferimenti correnti	1	1	0,4	-	-	-	104.356	104.356	0,0
Altre entrate	50	47	2,6	123	183	- 59,5	288	288	0,0
Totale riscossioni correnti	*57*	*54*	*2,7*	*123*	*183*	*-59,5*	*104.644*	*104.644*	-
Riscossioni in conto capitale:									
Entrate per alienazione di beni patrimoniali e riscossioni di crediti	204	186	18,2	1	175	- 174,0	5.747	5.747	0,0
Trasferimenti in conto capitale	-	-	-	-	-	-	11	11	0,0
Accensione di prestiti	-	-	-	-	-	-	5.265	5.265	0,0
Totale riscossioni in conto capitale	*204*	*186*	*18,2*	*1*	*175*	*-174,0*	*11.022*	*11.022*	-
Entrate aventi natura di partite di giro	134	137	- 3,0	3	-	2,7	57.572	57.572	0,0
Totale delle Riscossioni	**395**	**377**	**17,9**	**126**	**357**	**- 230,8**	**173.238**	**173.238**	**0,0**
Pagamenti									
Pagamenti correnti:									
Funzionamento	1.746	1.621	124,8	664	662	1,9	14	14	0,0
Interventi diversi	20	23	- 3,0	397	403	- 5,4	6.045	6.045	0,0
Trattamenti di quiescenza, integrativi e sostitutivi	325	323	1,9	-	-	-	-	-	-
Totale pagamenti correnti	*2.091*	*1.967*	*123,8*	*1.061*	*1.065*	*-3,5*	*6.058*	*6.058*	-
Pagamenti in conto capitale:									
Investimenti	402	381	21,3	277	277	- 0,1	5.737	5.737	0,0
Oneri comuni	-	-	-	-	-	-	50	50	0,0
Totale pagamenti in conto capitale	*402*	*381*	*21,3*	*277*	*277*	*-0,1*	*5.787*	*5.787*	-
Uscite aventi natura di partite di giro	134	139	- 5,1	3		2,7	57.282	57.282	0,0
Totale dei Pagamenti	**2.627**	**2.487**	**140,1**	**1.341**	**1.341**	**- 0,9**	**69.128**	**69.128**	**0,0**
Saldi									
1. di parte corrente	-2.034	-1.913	- 121,2	-938	-882	- 56,0	98.586	98.586	-
2. in conto capitale	-198	-195	- 3,1	-276	-102	- 173,9	5.235	5.235	-
3. per partite di giro	-	-2	2,1	-	-	-	289	289	-
4. sul complesso	**-2.233**	**-2.110**	**- 122,2**	**-1.214**	**-984**	**- 229,9**	**104.111**	**104.111**	**0,0**

Gestione Finanziaria di cassa

(in mln)

Aggregati	Preventivo Originario	Previsioni Assestate	Variazioni ass.	Variazioni %
RISCOSSIONI				
Riscossioni correnti:				
Entrate contributive	220.670	215.856	4.813,6	2,2
Entrate derivanti da trasferimenti correnti	104.433	107.239	-2.806,1	-2,6
Altre entrate	3.935	3.969	-34,2	-0,9
Totale entrate correnti	329.038	327.065	1.973,2	0,6
Riscossioni in conto capitale:				
Entrate per alienazione di beni patrimoniali e riscossioni di crediti	6.936	8.168	-1.231,9	-15,1
Trasferimenti in conto capitale	11	5	5,8	117,7
Accensione di prestiti	5.265	3.818	1.446,6	37,9
Totale entrate in conto capitale	12.211	11.991	220,5	1,8
Partite di giro	64.259	62.157	2.102,2	3,4
Totale delle RISCOSSIONI	**405.508**	**401.212**	**4.295,9**	**1,1**
PAGAMENTI				
Pagamenti correnti:				
Funzionamento	2.424	2.304	119,3	5,2
Interventi diversi	342.214	337.557	4.656,4	1,4
- Uscite per prestazioni istituzionali	321.547	314.439	7.107,5	2,3
- Trasferimenti passivi	5.320	5.709	-389,5	-6,8
- Altri interventi diversi	15.347	17.409	-2.061,6	-11,8
Trattamenti di quiescenza, integrativi e sostitutivi	325	323	1,9	0,6
Totale uscite correnti	344.962	340.185	4.777,7	1,4
Pagamenti in conto capitale:				
Investimenti	7.831	8.284	-453,3	-5,5
Oneri comuni	50	50	0,0	0,0
Totale uscite in conto capitale	7.881	8.334	-453,3	-5,4
Partite di giro	63.994	62.308	1.685,6	2,7
Totale delle PAGAMENTI	**416.837**	**410.827**	**6.009,9**	**1,5**
Saldi				
1. di parte corrente	-15.924	-13.120	-2.804,4	21,4
2. in conto capitale	4.330	3.656	673,81	18,4
3. per partite di giro	265	-151	416,6	...
4. sul complesso	-11.329	-9.615	-1.714,0	17,8

... Non valutabile o non significativa.

RISCOSSIONI

Le previsioni della gestione finanziaria di cassa espongono per le riscossioni un importo di 405.508 mln con un incremento di 4.296 mln rispetto al bilancio assestato 2017.

Le riscossioni hanno interessato le riscossioni correnti per 329.038 mln con un aumento di 1.973 mln rispetto alle precedenti previsioni pari a 327.065 mln.

➢ Le *entrate contributive* risultano pari a 220.670 mln con un incremento di 4.814 mln rispetto alle precedenti previsioni di 215.856 mln.

Le variazioni più significative all'interno della categoria delle entrate contributive si riferiscono a:

- + 3.507 mln per i contributi dei *lavoratori dipendenti* versati dalle aziende che dichiarano con il modello Uniemens, previsti in 135.407 mln;
- + 808 mln per i contributi versati a favore degli operai agricoli dipendenti e dei mezzadri e coloni reinseriti nell' AGO, previsti in 1.511 mln;
- + 402 mln per i contributi versati a favore dei lavoratori dipendenti iscritti alla forma assicurativa gestita precedentemente *dall'Istituto nazionale di previdenza per i dipendenti dell'amministrazione pubblica* (INPDAP), previsti in 56.017 mln.

➢ Le riscossioni per *trasferimenti correnti* pari a 104.433 mln evidenziano una diminuzione di 2.806 mln rispetto alle precedenti previsioni di 107.239 mln.

Le variazioni più significative riguardano:

variazioni in aumento:

- + 660 mln come contributo dello Stato a copertura degli oneri pensionistici di cui all'art. 37, comma 3, lett. c), della legge n. 88/1989, all'art. 59, comma 34, della legge n. 449/1997 e all'art. 2, comma 4, della legge n. 183/2011 (cap. 8E1203006);
- + 313 mln per apporto dello Stato a favore della gestione separata per i trattamenti pensionistici ai dipendenti dello stato, nonché alle altre categorie di personale i cui trattamenti di pensione sono a carico del bilancio dello stato, di cui all'art. 2, comma 5 della legge n. 183/2011 (cap. 8E1203049);

- + 309 mln come contributo dello Stato a copertura degli oneri per l'erogazione dell'indennità "APE-sociale" per i beneficiari individuati dalla legge (art. 1, commi da 179 a 186 della legge 11 dicembre 2016, n. 232) (cap. 8E1203227);
- + 294 mln per contributo dello Stato a copertura degli oneri per prestazioni (pensioni, assegni e indennità) a favore degli invalidi civili di cui all'art. 130 del decreto legislativo n.112/1998 (cap. 8E1203400);

variazioni in diminuzione:

- - 2.128 mln come contributo dello Stato a copertura degli oneri derivanti dall'esonero del versamento dei contributi previdenziali a carico dei datori di lavoro, per le nuove assunzioni con contratto di lavoro a tempo indeterminato, ai sensi dell'art. 1, commi da 118 a 124, della legge 23 dicembre 2014, n. 190 (cap. 8E1203309);
- - 754 mln contributo dello stato a copertura dell'onere derivante dall'esonero dal versamento del 40 per cento dei complessivi contributi previdenziali a carico dei datori di lavoro, in relazione alle nuove assunzioni con contratto di lavoro a tempo indeterminato, ai sensi dell'art. 1, commi 178 e seguenti, della legge 28 dicembre 2015, n. 208 (cap. 8E1203320);
- - 530 mln come contributo dello Stato a copertura dell'onere per l'incentivo ai datori di lavoro per l'assunzione di persone disoccupate ai sensi dell'art. 19 del D.lgs n. 150/2015 per favorire l'occupazione nelle regioni "meno sviluppate" o "in transizione" - decreto direttoriale del ministero del lavoro e delle politiche sociali n. 367 del 16 novembre 2016 modificato dal decreto direttoriale n. 18719 del 15 dicembre 2016 (cap. 8E1203726);
- - 488 mln come contributo dello Stato a copertura degli oneri pensionistici derivanti dalla perequazione automatica e dalla rivalutazione dei contributi nell'assicurazione facoltativa e nella mutualità pensioni di cui all'art. 69, commi 1, 2 e 5, della legge n. 388/2000 (cap. 8E1203022);
- - 310 mln come contributo dello Stato a copertura degli oneri dell'indennità di mobilità di cui agli artt. 3, comma 4, e 5, commi 3 e 4, del DL n. 299/1994 convertito nella legge n. 451/1994 (cap. 8E1203212);
- - 200 mln come contributo dello Stato a copertura dell'onere per l'incentivo ai datori di lavoro per l'assunzione di giovani ammessi al "programma operativo nazionale iniziativa occupazione giovani" ("programma garanzia giovani") - decreto direttoriale del ministero del lavoro e delle politiche sociali n. 394 del 2 dicembre 2016 modificato dal decreto direttoriale n. 454 del 19 dicembre 2016 (cap. 8E1203725).

➢ Le riscossioni per *altre entrate correnti* sono valutate in 3.935 mln con una diminuzione di 34 mln rispetto alle precedenti previsioni di 3.969 mln.

➢ Le riscossioni in conto capitale pari a 12.211 mln presentano un incremento di 220 mln rispetto alle precedenti previsioni di 11.991 mln.

➢ Le partite di giro ammontano a 64.259 mln con un incremento di 2.102 mln rispetto alle precedenti previsioni (62.157 mln).

PAGAMENTI

I pagamenti si attestano, invece, a 416.837 mln con un aumento di 6.010 mln.

I pagamenti correnti sono pari a per 344.962 mln con un aumento di 4.777 mln rispetto alle precedenti previsioni di 340.185 mln.

➢ I pagamenti per *spese di funzionamento* risultano pari a 2.424 mln e presentano un incremento di 120 mln rispetto alle precedenti previsioni di 2.304 mln.

➢ Le *prestazioni istituzionali* risultano pari a 321.547 mln e presentano un aumento di 7.108 mln rispetto alle precedenti previsioni di 314.439 mln.

Le variazioni di maggior rilievo, rispetto alle precedenti previsioni, si riferiscono a:

variazioni in aumento:

- + 3.517 mln per pensioni e relativi trattamenti per carichi familiari – cap. 2U1205001;
- + 2.597 mln per pensioni e relativi trattamenti per carichi familiari agli iscritti all'istituto nazionale di previdenza per i dipendenti dell'amministrazione pubblica (INPDAP), soppresso ai sensi dell'articolo 21 del decreto legge 6 dicembre 2011, n. 201, convertito, con modificazioni, dalla legge 22 dicembre 2011, n. 214 - cap. 2U1205091;
- + 868 mln per indennità di fine servizio e indennità di buonuscita agli iscritti del soppresso INPDAP – cap. 3U1205084;
- + 549 mln per prestazioni anticipate dalle aziende tenute alla presentazione delle denunce rendiconto – cap. 3U1205002;
- + 309 mln onere per le indennità spettanti ai beneficiari aventi i requisiti di legge "APE -sociale"- art. 1, commi da 179 a 186 della legge 11 dicembre 2016, n. 232 (cap 3U1205107);

variazioni in diminuzione:

- - 851 mln per prestazioni economiche ai lavoratori disoccupati non agricoli (indennità di mobilità, indennità di disoccupazione e relativi trattamenti per carichi familiari) – cap. 3U1205003;
- - 249 mln per prestazioni economiche erogate direttamente ai lavoratori o rimborsate direttamente alle aziende (integrazioni salariali, assegni familiari e relative maggiorazioni, assegni per congedi matrimoniali, indennità di malattia e maternità) – cap. 3U1205009;

➢ I *trasferimenti passivi* risultano pari a 5.320 mln con un decremento di 389 mln rispetto alle precedenti previsioni di 5.709 mln.

Gli *altri interventi diversi* sono pari a 15.347 mln, con un decremento di 2.062 mln rispetto alle precedenti previsioni di 17.409 mln, dovuto, in massima parte, a poste correttive e compensative di entrate correnti (- 2.603 mln) e a uscite non classificabili in altre voci (+ 531 mln).

I pagamenti in conto capitale sono pari a 7.881 mln, con un decremento di 453 mln rispetto alle precedenti previsioni di 8.334 mln. La variazione è dovuta essenzialmente a minori concessione di crediti e anticipazioni (- 367 mln) e a minor acquisto di partecipazioni e valori mobiliari (- 100 mln).

Le partite di giro ammontano a 63.994 mln.

SITUAZIONE AMMINISTRATIVA PREVISTA

Per l'esercizio 2018 la situazione amministrativa presunta registra un avanzo pari a 26.852 mln, rispetto ai 32.264 mln risultanti al 31 dicembre 2017 secondo le previsioni assestate, ed è così composta:

SITUAZIONE AMMINISTRATIVA PRESUNTA 2018	
Consistenza della cassa all'inizio dell'esercizio 2018	**23.772.095.018,47**
Riscossioni 2018	405.507.979.699,14
Pagamenti 2018	416.836.916.018,15
Consistenza della cassa presunta alla fine dell'esercizio 2018	**12.443.158.699,46**
Residui attivi finali presunti (al 31.12.2018)	176.604.409.151,31
degli esercizi precedenti	*165.782.518.080,81*
dell'esercizio	*10.821.891.070,5*
Residui passivi finali presunti (al 31.12.2018)	162.194.939.746,38
degli esercizi precedenti	*157.290.655.804,72*
dell'esercizio	*4.904.283.941,66*
Avanzo di amministrazione presunto alla fine dell'esercizio 2018	**26.852.628.104,39**

PARTE QUARTA

GESTIONE
ECONOMICO-PATRIMONIALE

PARTE IV – GESTIONE ECONOMICO-PATRIMONIALE

CONTO ECONOMICO

Il valore della produzione è previsto in 324.160 mln (317.718 mln nelle previsioni 2017 aggiornate) ed è la risultante del gettito delle entrate contributive, opportunamente rettificate ed integrate con gli sgravi contributivi e con i ratei ed i risconti per un importo di 214.067 mln (206.747 mln nelle previsioni 2017) e degli altri ricavi e proventi (trasferimenti attivi ed altre entrate di competenza dell'anno) per un totale di 109.392 mln (110.759 mln nelle previsioni 2017).

Il costo della produzione è stato previsto in 331.756 mln con un incremento di 4.117 mln rispetto ai 327.639 mln delle previsioni assestate 2017.

L'aggregato in argomento tiene conto delle seguenti componenti:

- prestazioni istituzionali per 318.935 mln (311.461 mln nelle previsioni 2017). Tale importo è opportunamente rettificato con i recuperi di prestazioni e i ratei e risconti;

- spese per l'acquisto di beni di consumo e di servizi pari a 658 mln (648 mln nelle previsioni aggiornate 2017) con un incremento di 10 mln;

- costi del personale per un importo di 2.132 mln con un incremento di 120 mln (2.012 mln nelle previsioni 2017);

- ammortamenti e svalutazioni per un importo di 3.246 mln, con una diminuzione 2.827 mln (6.143 mln nelle previsioni dell'esercizio precedente) dovuta essenzialmente alla svalutazione dei crediti contributivi che da 5.943 mln delle previsioni 2017 passa a 3.039 mln;

- accantonamento ai fondi rischi si attesta a +31 mln, dovuti da prelievi per 48 mln e accantonamenti per 17 mln, con una diminuzione di 67 mln rispetto alle previsioni dell'esercizio precedente;

- accantonamento dai fondi per oneri per 5 mln, con un decremento di 9 mln rispetto alla quota di accantonamento delle previsioni del 2017 (14 mln);

- oneri diversi di gestione pari a 6.810 mln rispetto ai 7.325 mln delle previsioni 2017 da imputare essenzialmente alla variazione in diminuzione dei trasferimenti passivi (-1.019 mln) e alla variazione in aumento delle spese non classificabili in altre voci (+506 mln).

La differenza tra il valore e il costo della produzione si attesta a -7.596 mln rispetto ai -9.921 mln delle previsioni 2017.

I proventi e oneri finanziari ammontano a 252 mln (216 mln nelle previsioni aggiornate 2017) e sono la risultante di proventi finanziari per 283 mln (247 mln nelle previsioni assestate 2017) e interessi passivi e altri oneri finanziari per 31 mln (invariati rispetto alle previsioni 2017).

La differenza tra proventi e oneri straordinari è negativa per 71 mln (57 mln nelle previsioni aggiornate 2017).

Il risultato d'esercizio prima delle imposte si attesta, quindi, a -7.415 mln (-9.649 mln nelle previsioni dell'esercizio precedente). Il risultato di esercizio comprensivo delle imposte dell'esercizio (166 mln) risulta essere pari a -7.581 mln (-9.803 mln nelle previsioni assestate 2017).

Preventivo economico generale

(in milioni)

	Denominazione Conto	Preventivo Originario 2018	Preventivo aggiornato 2017	Variazioni
A	**Valore della produzione**	**324.160**	**317.718**	**6.441,9**
	Proventi e corrispettivi per la produzione delle prestazioni e/o servizi	214.768	206.959	7.809,2
	Entrate accertate nell'esercizio	214.067	206.747	7.319,7
	Rettifica delle entrate accertate nell'esercizio con i movimenti dei ratei e dei risconti	701	211	489,6
	Altri ricavi e proventi	109.392	110.759	-1.367,3
	Entrate accertate nell'esercizio	109.392	110.759	-1.367,1
	Rettifica delle entrate accertate nell'esercizio con i movimenti dei ratei e dei risconti	0	0	-0,1
B	**Costo della produzione**	**-331.756**	**-327.639**	**-4.116,9**
	Costi per acquisto materie prime, sussidiarie, consumo e merci	-319.593	-312.109	-7.483,8
	Prestazioni istituzionali	*-318.935*	*-311.461*	*-7.474,0*
	Spese impegnate nell'esercizio	-318.821	-311.767	-7.054,2
	Rettifica delle spese impegnate nell'esercizio con i movimenti dei ratei, dei risconti e delle rimanenze	-114	306	-419,8
	Spese per acquisto beni di consumo e servizi	*-658*	*-648*	*-9,8*
	Spese impegnate nell'esercizio	-658	-648	-9,8
	Rettifica delle spese impegnate nell'esercizio con i movimenti dei ratei e dei risconti	0	0	0,0
	Costi per il personale	-2.132	-2.012	-120,4
	Spese impegnate nell'esercizio	-2.021	-2.018	-2,7
	Assegnazioni a fondi e accantonamenti vari	-213	-95	-117,8
	Prelievi da fondi e accantonamenti vari	101	101	0,1
	Ammortamenti e svalutazioni	-3.246	-6.143	2.896,5
	Ammortamenti immobilizzazioni immateriali	-122	-114	-7,1
	Ammortamenti immobilizzazioni materiali	-86	-86	0,1
	Svalutazione dei crediti compresi nell'attivo circolante	-3.039	-5.943	2.903,5
	Prelievi da fondi e accantonamenti vari	0	0	-0,3
	Accantonamenti ai fondi per rischi	31	-36	67,0
	Accantonamenti ai fondi per oneri	-6	-14	8,2
	Oneri diversi di gestione	-6.810	-7.325	515,6
	Spese impegnate nell'esercizio	-6.809	-7.325	515,5
	Assegnazioni a fondi e accantonamenti vari	0	0	0,3
	Rettifica delle spese impegnate nell'esercizio con i movimenti dei ratei e dei risconti	0	0	0,0
	Differenza tra valori e costi della produzione	**-7.596**	**-9.921**	**2.325,0**
C	**Proventi e oneri finanziari**	**252**	**216**	**36,3**
	Altri proventi finanziari	283	247	36,2
	Entrate accertate nell'esercizio	283	247	35,7
	Rettifica delle entrate accertate nell'esercizio con i movimenti dei ratei e dei risconti	0	0	0,5
	Interessi passivi ed altri oneri finanziari	-31	-31	0,1
E	**Proventi e oneri straordinari**	**-71**	**57**	**-127,2**
	Proventi straordinari	0	79	-78,6
	Oneri straordinari	-71	-22	-48,7
	Sopravvenienze passive ed insussistenze dell'attivo derivanti dalla gestione dei residui	0	0	0,0
	Sopravvenienze passive ed insussistenze dell'attivo derivanti dalla gestione dei residui	0	0	0,0
	Risultato prima delle imposte	**-7.415**	**-9.649**	**2.234,0**
	Imposte dell'esercizio	-166	-154	-12,3
	Risultato d'esercizio	**-7.581**	**-9.803**	**2.221,9**
	Assegnazioni e prelievi da riserve legali	*-3.181*	*-3.119*	*-62,1*
	Prelievi da riserve legali	19	0	19,0
	Assegnazione alle riserve legali	-3.200	-3.119	-81,1
	Avanzo/disavanzo economico di esercizio	-10.762	-12.922	2.159,8

QUADRO DI RICLASSIFICAZIONE DEI RISULTATI ECONOMICI

Aggregati	Preventivo Originario 2018	Preventivo Assestato 2017	Variazione assoluta	VAR. %
VALORE DELLA PRODUZIONE "TIPICA"	214.768	206.959	7.809,2	3,8
Consumi di materie prime e servizi esterni	(319.593)	(312.109)	-7.483,8	-2,4
VALORE AGGIUNTO	-104.825	-105.151	325,4	0,3
Costo del lavoro	(2.132)	(2.012)	-120,4	6,0
MARGINE OPERATIVO LORDO	-106.957	-107.162	205,0	0,2
Ammortamenti	(207)	(200)	-7,0	-3,5
Stanziamenti a Fondo rischi e oneri	(3.013)	(5.992)	2.978,8	49,7
Saldo proventi e oneri diversi	102.583	103.434	-851,7	-0,8
RISULTATO OPERATIVO	-7.596	-9.921	2.325,1	-23,4
Proventi e oneri finanziari	252	216	36,3	16,9
Rettifiche di valore di attività finanziarie	0	0	0,0	0,0
RISULTATO ANTE COMPONENTI STRAORD. E IMPOSTE	-7.344	-9.705	2.361,4	-24,3
Proventi ed oneri straordinari	(71)	57	-127,2	…
RISULTATO PRIMA DELLE IMPOSTE	-7.415	-9.649	2.234,2	-23,2
Imposte di esercizio	(166)	(154)	-12,3	-8,0
RISULTATO DI ESERCIZIO	-7.581	-9.803	2.221,9	-22,7
Assegnazione e prelievi da riserve legali	(3.181)	(3.119)	-62,1	-2,0
AVANZO/PAREGGIO/DISAVANZO ECONOMICO	(10.762)	(12.922)	2.159,8	-16,7

Situazione Economico-Patrimoniale

(in milioni)

Aggregati	Preventivo Originario 2018	Preventivo assestato 2017	Variazioni assolute	Variazioni %
Situazione patrimoniale netta all'inizio dell'esercizio	-9.666	78	-9.743,6	...
Valore della produzione	324.160	317.718	6.441,9	2
Costo della produzione	331.756	327.639	4.116,9	1,3
Differenza produzione	-7.596	-9.921	2.325,1	-23,4
Proventi e oneri finanziari	252	216	36,3	16,9
Proventi e oneri straordinari	-71	57	-127,2	...
Imposte dell'esercizio	-166	-154	-12,3	8
Risultato d'esercizio	-7.581	-9.803	2.221,9	-22,7
Incrementi del patrimonio *	56	59	-3,4	-5,1
Situazione patrimoniale netta alla fine dell'esercizio	-17.191	-9.666	-7.525,1	77,9

***= la voce incrementi del patrimonio è rappresentata dell'incremento della riserva patrimoniale dei fondi di solidarietà.**

RISULTATO ECONOMICO DI ESERCIZIO E SITUAZIONE PATRIMONIALE DELLE GESTIONI AMMINISTRATE

Fondi o Gestioni	Risultato di esercizio Preventivo Originario 31/12/2018	Risultato di esercizio Previsioni assestate 31/12/2017	Situazione patrimoniale preventivo originario 31/12/2018	Situazione patrimoniale Previsioni assestate 31/12/2017
- Gestioni pensionistiche dell'A.G.O.:				
Gestione lavoratori dipendenti:				
Fondo pensioni lavoratori dipendenti	1.345	-276	-137.205	-138.550
Comparto lavoratori autonomi:				
Gestione dei contributi e delle prestazioni previdenziali dei coltivatori diretti, coloni e mezzadri	-3.175	-3.144	-93.446	-90.271
Gestione dei contributi e delle prestazioni previdenziali degli artigiani	-4.969	-5.185	-71.512	-66.543
Gestione dei contributi e delle prestazioni previdenziali degli esercenti attività commerciali	-678	-1.418	-7.899	-7.221
Gestione per la tutela previdenziale dei soggetti che esercitano per professione abituale, ancorché non esclusiva, attività di lavoro autonomo (art. 2, comma 26, legge n. 335/95)	6.391	5.332	122.732	116.342
- Gestioni pensionistiche esclusive dell'A.G.O.:				
Gestione speciale di previdenza per i dipendenti dell'amministrazione pubblica, già iscritti al soppresso inpdap	-10.586	-8.842	-32.349	-21.763
- Gestioni pensionistiche sostitutive dell'A.G.O.:				
Fondo per la previdenza degli addetti alle abolite imposte di consumo	0	0	0	0
Fondo di previdenza per il personale di volo dipendente da aziende di navigazione aerea	-155	-152	-1.057	-902
Gestione speciale per i trattamenti pensionistici già erogati dal soppresso fondo previdenziale ed assistenziale degli spedizioneri doganali - art. 3, comma 2, legge 16/7/1997, n. 230	0	0	13	13
Fondo speciale di previdenza per gli sportivi art. 28 del decreto legge 1 ottobre 2007, n. 159, convertito nella legge 29 novembre 2007, n. 222	0	0	0	0
Fondo speciale per i trattamenti pensionistici a favore del personale delle ferrovie dello stato spa art. 43 della legge 23/12/1999 n. 488	0	0	1	1
gestione speciale di previdenza per il personale delle post e italiane s.p.a - art. 7, comma 3, del d.l. 31 maggio 2010, n. 78 convertito nella legge 30 luglio 2010, n. 122	-441	-425	-149	292
Gestione speciale di previdenza e assistenza per i lavoratori dello spettacolo, già iscritti al soppresso enpals (art. 21, d.l. 6/12/2011, convertito con modificazioni dalla l. 22/12/2011 n. 214)	258	205	5.022	4.764
- Gestioni pensionistiche integrative dell'A.G.O.:				
Gestione speciale di previdenza per i dipendenti da imprese esercenti miniere, cave e torbiere	-10	-11	-625	-615
Fondo integrativo dell'assicurazione generale obbligatoria per l'invalidità, la vecchiaia ed i superstiti a favore del personale dipendente delle aziende private del gas	0	-9	119	120
Fondo di previdenza per gli impiegati dipendenti dai concessionari del servizio di riscossione tributi e delle altre entrate dello stato e degli enti pubblici	35	34	998	963
Trattamenti pensionistici già a carico della soppressa gestione speciale ex art. 75 del d.p.r. 761/1979	0	0	0	0
Fondi di previdenza per il personale del consorzio autonomo del porto di Genova e dell'ente autonomo del porto di Trieste	0	0	0	0
- Gestioni pensionistiche diverse:				
Fondo di previdenza delle iscrizioni collettive	0	0	13	13
Fondo di previdenza per le persone che svolgono lavori di cura non retribuiti derivanti da responsabilità familiari	-2	-5	-15	-13
Fondo di previdenza per il clero secolare e per i ministri delle confessioni religiose diverse dalla cattolica	-46	-49	-2.369	-2.323
Assicurazione facoltativa per l'invalidità e la vecchiaia	0	0	-10	-11
Fondo per l'erogazione dei trattamenti previdenziali vari	-1	-1	-144	-143
- Gestione altri trattamenti temporanei:				
Gestione prestazioni temporanee ai lavoratori dipendenti	5.124	4.237	199.175	194.050
Fondo per il concorso agli oneri contributivi per la copertura assicurativa previdenziale dei periodi non coperti da contribuzione di cui al d.lvo 564/96 e dei lavoratori iscritti alla gestione di cui all'art. 2 comma 26 l. 335/1995	14	14	363	349

Fondo per l'erogazione ai lavoratori dipendenti del settore privato del TFR	0	0	0	0
- Gestioni a carico dello Stato:				
Gestione degli interventi assistenziali e di sostegno alle gestioni previdenziali	0	0	0	0
Gestione per l'erogazioni pensioni, assegni ed indennità agli invalidi civili	0	0	0	0
- Altre Gestioni:				
Fondo di solidarietà per il sostegno del reddito, dell'occupazione e della riconversione e riqualificazione professionale del personale del credito cooperativo	3	3	62	59
Fondo di solidarietà per il sostegno del reddito, dell'occupazione e della riconversione e riqualificazione professionale del personale del credito	8	-1	103	95
Fondo intersettoriale di solidarietà per il sostegno del reddito, dell'occupazione e della riconversione e riqualificazione professionale del personale dipendente dalle imprese assicuratrici e delle società di assistenza	4	4	33	29
Fondo di solidarietà per il sostegno del reddito del personale già dipendente dall'amministrazione autonoma dei monopoli dello stato, inserito nel ruolo provvisorio ad esaurimento del ministero delle finanze, distaccato e poi trasferito all'Eti spa o ad altra società da essa derivante	0	0	0	0
Fondo previdenza personale imprese assicurazioni in liquidazione coatta amministrativa	0	0	1	1
Fondo di solidarietà per il sostegno del reddito, dell'occupazione e della riconversione e riqualificazione professionale del personale addetto al servizio di riscossione dei tributi erariali e degli altri enti pubblici di cui al d.lgs 112/1999	-22	-28	8	30
Fondo speciale per il sostegno del reddito e dell'occupazione e della riconversione e riqualificazione professionale del personale del settore del trasporto aereo	-1	75	692	693
Fondo di solidarietà per il sostegno del reddito, dell'occupazione e della riconversione e riqualificazione professionale del gruppo poste italiane s.p.a.	13	13	109	96
Fondo di integrazione salariale	0	0	876	843
Fondo per il perseguimento di politiche attive a sostegno del reddito e dell'occupazione per il personale delle società del gruppo ferrovie dello stato italiane art. 1, del decreto interministeriale 9 gennaio 2015,n. 86984	0	0	17	13
Fondo di solidarietà per il sostegno del reddito del personale delle aziende del trasporto pubblico -art. 1, del decreto interministeriale n. 86985 del 9 gennaio 2015	0	0	62	45
Fondo di solidarietà bilaterale del settore marittimo -solimare -art. 1, comma 1, del decreto interministeriale n. 90401 dell' 8 giugno 2015	0	0	7	8
Fondo di solidarietà bilaterale ormeggiatori e barcaioli dei porti italiani	0	0	1	1
Fondo territoriale intersettoriale della Provincia autonoma di Trento - fondo di solidarietà del Trentino	0	0	5	4
Fondo di solidarietà bilaterale della Provincia autonoma di Bolzano - Alto Adige	0	0	0	0
COMPLESSO DELLE GESTIONI*	-6.891	-9.627	-16.365	-9.531
Avanzo patrimoniale ex SCAU	0	0	44	44
Gestione provvisoria ex SPORTASS	0	0	-4	-4
Fondo di riserva per spese impreviste	-690	-175	-865	-175
TOTALE GENERALE	**-7.581**	**-9.803**	**-17.191**	**-9.666**

STATO PATRIMONIALE

Nella situazione patrimoniale riportata nella tabella che segue, sono messi a confronto i valori al 31 dicembre 2018 derivanti dal preventivo 2018 con quelli al 31 dicembre 2017 riportati nella nota di assestamento 2017.

Le attività ammontano a complessivi 160.996 mln e si riferiscono a:

- immobilizzazioni (immateriali, materiali e finanziarie) per un totale di 15.447 mln. Si rilevano 2.447 mln per immobili da reddito e 843 mln per crediti verso l'erario per versamenti di ritenute IRPEF non dovuti;

- attivo circolante, composto da rimanenze, residui attivi e disponibilità liquide per un ammontare di 118.050 mln. Nell'ambito di questa voce, le cifre più rilevanti attengono ai crediti verso iscritti, soci e terzi che al netto dei fondi svalutazione, pari a 71.513 mln, ammontano a 49.732 mln, ai crediti per trasferimenti da parte dello Stato per 54.729 mln e alle disponibilità liquide presso la Tesoreria dello Stato per 12.093 mln;

- ratei e risconti attivi finali che evidenziano 27.500 mln di ratei attivi e sono costituiti quasi interamente da contributi economicamente pertinenti all'esercizio 2018 il cui accertamento (in competenza finanziaria) avverrà nell'anno 2019.

Le passività, con esclusione del patrimonio netto, ammontano a 178.187 mln e sono costituite da:

- fondi per rischi ed oneri per un ammontare di 7.000 mln, tra questi, da utilizzare negli esercizi successivi, si evidenziano:

  - 1.867 mln al fondo di accantonamento di somme di pertinenza del fondo TFR;
  - 879 mln al fondo di garanzia a copertura dei rischi connessi con l'erogazione dei prestiti concessi o garantiti dall'Istituto agli iscritti della gestione unitaria delle prestazioni creditizie e sociali, dei piccoli prestiti agli iscritti della gestione ex Enam e dei mutui alle cooperative, agli Enti locali e ad altri Enti;
  - 554 mln Fondo di accantonamento dei contributi dello Stato, da utilizzare negli esercizi successivi, per la copertura del maggior onere derivante dall'erogazione dell'indennità di disoccupazione Aspi e Mini-Aspi ai lavoratori dipendenti non agricoli, ai sensi dell'art. 2, commi da 1 a 18 e commi da 20 a 24, della legge 28 giugno 2012, n. 92 e dell'indennità di disoccupazione

Naspi ai lavoratori dipendenti non agricoli, ai sensi degli articoli da 1 a 14, del Decreto Legislativo 4 marzo 2015, n. 22 di attuazione della legge 10 dicembre 2014, n. 183;

- 561 mln Fondo di accantonamento del contributo dello Stato da utilizzare negli esercizi successivi, per la copertura degli oneri derivanti dalla mancata applicazione del livello minimo imponibile previsto ai fini del versamento dei contributi previdenziali, ai sensi dell'art. 1, commi da 76 a 84, della legge 23 dicembre 2014, n. 190, con riguardo ai soggetti di cui ai commi 54 e seguenti del medesimo articolo di legge, che svolgono attività di impresa ed aderiscono al regime fiscale agevolato (gestione artigiani e commercianti);
- 646 mln al fondo di accantonamento del contributo dello Stato a copertura degli oneri derivanti dagli interventi e misure agevolative in materia di riscatto del corso legale di laurea e per la totalizzazione dei periodi contributivi ai fini pensionistici;
- 451 mln al fondo di accantonamento del contributo dello Stato da utilizzare negli esercizi successivi a copertura degli oneri derivanti dagli sgravi contributivi relativi a prestazioni temporanee di cui all'art. 1, comma 766, lettera a), della legge n. 296/2006;

- trattamento di fine rapporto di lavoro subordinato per 1.811 mln;

- debiti per un importo di 164.230 mln. Nell'ambito di questo importo la voce più rilevante si riferisce per 145.924 mln ai debiti verso lo Stato e verso gli altri enti pubblici tra cui 32.155 mln per anticipazioni di Tesoreria e 101.514 mln per anticipazioni dello Stato alle gestioni previdenziali di cui all'art. 35, commi 3 e 4, della legge 448/1998;

- ratei e risconti passivi finali e riserve tecniche per un ammontare complessivo di 5.087 mln.

La differenza tra attività e passività è pari a -17.191 mln e costituisce il patrimonio netto composto dai seguenti elementi di segno opposto:

- riserve obbligatorie per 73.407 mln (70.226 mln nel bilancio assestato 2017);
- contributi per ripiano disavanzi per 25.198 mln, di cui 21.698 mln ai sensi dell'art. 1, co. 5, della legge 147/2013 e 3.500 mln per il combinato disposto dell'art. 1, co. 5, della legge 147/2013 e dell'art. 49, comma 3 del decreto-legge n. 66/2014, convertito con legge n. 89/2014;

- consistenza della riserva legale dei Fondi di solidarietà, di cui alla legge n. 92/2012 e al decreto legislativo n. 148/2015, per 969 mln;
- disavanzi economici degli esercizi precedenti per 106.003 mln e disavanzo economico d'esercizio per 10.762.

Stato Patrimoniale Generale

Attività			
Descrizione	**Consistenza al 31/12/2018**	**Consistenza al 31/12/2017**	**Differenza**
Immobilizzazioni			
Immobilizzazioni Immateriali			
Concessioni, licenze, marchi e diritti simili	2,3	1,8	0,5
Immobilizzazioni in corso e acconti	218,7	173,7	44,9
Manutenzioni straordinarie e migliorie su beni di terzi	18,0	19,1	-1,1
Altre	0,6	2,7	-2,1
Totale	239,6	197,4	42,2
Immobilizzazioni Materiali			
Terreni e fabbricati (meno fondo ammortamento)	2.120,8	2.178,7	-58,0
Impianti e macchinari (meno fondo ammortamento)	169,6	234,3	-64,7
Automezzi e motomezzi (meno fondo ammortamento)	0,0	0,0	0,0
Immobilizzazioni in corso ed acconti (meno fondo ammortamento)	465,1	346,5	118,6
Altri beni (meno fondo ammortamento)	210,8	174,7	36,1
Totale	2.966,2	2.934,2	32,0
Immobilizzazioni Finanziarie			
Partecipazioni in:			
altri enti	49,4	49,4	0,0
Crediti:			
verso lo Stato ed altri soggetti pubblici	736,2	736,2	0,0
verso altri	8.979,8	8.539,6	440,2
Altri titoli	1.265,7	1.347,3	-81,6
Crediti finanziari diversi	1.210,3	1.208,2	2,1
Impieghi in oro	0,0	0,0	0,0
Totale	12.241,5	11.880,7	360,8
Totale Immobilizzazioni	15.447,3	15.012,3	435,0
Attivo circolante			
Rimanenze			
Materie prime, sussidiarie e di consumo	2,9	2,9	0,0
Prestazioni in attesa di valori di copertura	296,5	289,3	7,3
Totale	299,5	292,2	7,3
Residui attivi			
Crediti verso utenti, clienti, ecc.	210,6	210,6	0,0
Crediti verso iscritti, soci e terzi	49.731,9	45.963,9	3.768,0
Crediti verso lo Stato ed altri soggetti pubblici	54.729,2	50.784,3	3.944,9
Crediti verso altri	410,6	340,7	69,9
Totale	105.082,4	97.299,6	7.782,8
Attività finanziarie che non costituiscono immobilizzazioni			
Altre partecipazioni	225,0	225,0	0,0
Disponibilità liquide			
Depositi bancari e postali	350,5	831,5	-481,0
Depositi presso le Tesorerie dello Stato	12.092,7	22.940,6	-10.847,9
Totale	12.443,2	23.772,1	-11.328,9
Totale Attivo circolante	118.050,0	121.588,9	-3.538,9
Ratei e Risconti			
Ratei e Risconti			
Ratei attivi	27.499,5	26.802,9	696,7
Totale Ratei e Risconti	27.499,5	26.802,9	696,7
Totale Attivo	160.996,8	163.404,1	-2.407,3

Passività			
Descrizione	**Consistenza al 31/12/2018**	**Consistenza al 31/12/2017**	**Differenza**
Patrimonio netto			
Riserve obbligatorie e derivanti da legge	73.407,0	70.226,0	3.181,0
Avanzi (Disavanzi) economici portati a nuovo	-106.003,2	-93.081,6	-12.921,6
Avanzo (Disavanzo) economico d'esercizio	-10.761,8	-12.921,6	2.159,8
Contributi per ripiano disavanzi	25.198,3	25.198,3	0,0
Altre riserve distintamente indicate	969,0	913,3	55,8
Totale Patrimonio netto	-17.190,7	-9.665,6	-7.525,1
Fondi per Rischi ed oneri			
per trattamento di quiescenza e obblighi simili	0,0	0,0	0,0
per imposte	11,4	11,4	0,0
per altri rischi e oneri futuri	6.988,1	7.067,8	-79,8
Totale Fondi per Rischi ed oneri	6.999,5	7.079,3	-79,8
Fondi rischi per il contezioso giudiziario			
Totale Fondo rischi per il contenzioso giudiziario	60,0	60,0	0,0
Trattamento di fine rapporto di lavoro subordinato			
Totale Trattamento di fine rapporto di lavoro subordinato	1.811,1	1.801,2	9,9
Debiti			
Debiti verso fornitori	806,0	802,3	3,7
Rappresentati da titoli di credito	28,5	28,5	0,0
Debiti tributari	7,2	7,6	-0,4
Debiti verso istituti di previdenza e sicurezza sociale	2.729,1	2.648,4	80,7
Debiti verso iscritti, soci e terzi per prestazioni dovute	6.155,6	6.191,0	-35,4
Debiti verso lo Stato ed altri soggetti pubblici	145.924,4		5.024,3
Debiti diversi	8.579,4	8.578,1	1,3
Totale Debiti	164.230,2	159.155,9	5.074,3
Ratei e Risconti			
Ratei passivi	4.665,7	4.546,6	119,1
Risconti passivi	40,5	44,5	-4,0
Riserve tecniche	380,5	382,1	-1,6
Totale Ratei e Risconti	5.086,7	4.973,2	113,5
Totale Passivo	160.996,8	163.404,1	-2.407,3

Crediti

Aggregati	Consistenza al 31/12/2018	Consistenza al 31/12/2017	Variazioni assolute	Variazioni in %
1. Crediti verso utenti, clienti, ecc.	***211***	***211***	***0,0***	***0,0***
Crediti per entrate derivanti dalla vendita di beni e Dalla prestazione di servizi	211	211	0,0	...
2. Crediti verso iscritti, soci e terzi	***121.245***	***114.438***	***6.807,1***	***5,9***
Crediti per aliquote contributive a carico dei datori di lavoro e/o degli iscritti	111.677	105.005	6.672,6	6,4
Crediti per quote di partecipazione degli iscritti all'onere di specifiche gestioni	3	3	0,0	...
Crediti per poste correttive e compensative di spese correnti	4.927	4.927	-0,2	0,0
Crediti verso iscritti soci e terzi per entrate non classificabili in altre voci	2.292	2.261	31,1	1,4
Crediti per alienazione di immobili e diritti reali	127	127	-0,6	-0,5
Crediti per contributi riscossi per conto di altri Enti	2.219	2.115	104,2	4,9
3. Crediti verso lo Stato ed altri soggetti pubblici	***54.729***	***50.784***	***3.944,9***	***7,8***
Crediti per trasferimenti da parte dello Stato	48.336	44.467	3.868,7	8,7
Crediti per trasferimenti da parte delle Regioni	655	655	0,0	...
Crediti per trasferimenti da parte di altri Enti del settore pubblico	5.319	5.242	77,1	1,5
Crediti verso lo Stato e altri Enti per entrate aventi natura di partite di giro	419	420	-1,0	-0,2
4. Crediti verso altri	***420***	***350***	***69,9***	***20,0***
Crediti per redditi e proventi patrimoniali	205	206	-0,5	-0,2
Crediti verso altri per entrate non classificabili in Altre voci	127	57	70,3	123,6
Crediti per altre riscossioni	74	74	0,0	0,0
Crediti per altre entrate aventi natura di partite di giro	14	14	0,0	...
Totale Crediti	**176.604**	**165.783**	**10.821,9**	**6,5%**

... Non valutabile o non significativa.

Crediti soggetti a svalutazione	Importo crediti	Importo Fondo svalutazione	Importo netto
Crediti contributivi	111.677	69.485	42.192
Crediti per prestazioni da recuperare	4.927	2.028	2.899
Crediti verso locatari di immobili da reddito	205	9	196

Debiti

Aggregati	Consistenza al 31/12/2018	Consistenza al 31/12/2017	Variazioni assolute	Variazioni in %
1. Debiti verso fornitori	***806***	***802***	***3,7***	***0,5***
Debiti per spese per l'acquisto di beni di consumo e di servizi	612	609	2,8	0,5
Debiti per l'acquisizione beni di uso durevole e opere immobiliari	3	2	0,9	48,8
Debiti per l'acquisizione di immobilizzazioni tecniche	192	192	0,0	0,0
2. Rappresentati da titoli di credito	***29***	***29***	***0,0***	***0,0***
Debiti per sottoscrizioni di partecipazioni e acquisto di valori mobiliari	29	29	0,0	0,0
3. Debiti tributari	***7***	***8***	***-0,4***	***-4,7***
Debiti per oneri tributari	7	8	-0,4	-4,7
4. Debiti verso istituti di previdenza e sicurezza sociale	***2.729***	***2.648***	***80,7***	***3,0***
Debiti verso Istituti di previdenza per trasferimenti passivi	4	4	0,0	0,0
Debiti verso Istituti di previdenza per oneri finanziari	0	0	0,0	0,0
Debiti verso Istituti di previdenza per spese aventi natura di partite di giro	2.725	2.644	80,7	3,1
5. Debiti verso iscritti, soci e terzi per prestazioni dovute	***6.156***	***6.191***	***-35,4***	***-0,6***
Debiti per le spese per prestazioni istituzionali	6.156	6.191	-35,4	-0,6
6. Debiti verso lo Stato ed altri soggetti pubblici	***145.924***	***140.900***	***5.024,3***	***3,6***
Anticipazioni di tesoreria	32.155	32.155	0,0	0,0
Anticipazioni Stato alle gestioni previdenziali Art. 35, commi 3 e 4, Legge 448/1998	101.514	96.470	5.044,6	5,2
Debiti per trasferimenti passivi allo Stato e ad altri soggetti pubblici	2.355	2.663	-308,5	-11,6
Presunta insussistenza del debito per trasferimenti passivi allo Stato e ad altri soggetti pubblici	-996	-996	0,0	0,0
Debiti per rimborsi	1.942	1.942	0,0	0,0
Debiti verso lo Stato ed altri soggetti pubblici per spese aventi natura di partite di giro	8.627	8.339	288,2	3,5
Debito verso regioni per assegni familiari	9	9	0,0	0,0
Debito verso I.N.A.D.E.L. - Legge 303/74	3	3	0,0	0,0
Debiti verso altri Enti conseguenti alla regolazione dei rapporti finanziari in applicazione dell'art. 43-bis del Decreto febbraio 2009, n. 14, a chiusura delle operazioni SCIP 1 e SCIP 2.	317	317	0,0	0,0
7. Debiti diversi	***8.579***	***8.578***	***1,3***	***0,0***
Debiti per spese per gli organi dell'ente	4	4	0,0	-0,5
Debiti per oneri per il personale in attività di servizio	347	359	-12,2	-3,4
Debiti per oneri per il personale in quiescenza	3	5	-2,3	-43,0
Debiti per altri trasferimenti passivi	245	288	-43,0	-14,9
Debiti per oneri finanziari	2.391	2.391	0,0	0,0
Debiti per poste correttive e compensative di entrate correnti	643	643	0,0	0,0
Debiti per spese non classificabili in altre voci	279	320	-41,2	-12,8
Debiti per le concessioni di crediti e anticipazioni	254	324	-69,6	-21,5
Debiti per le indennità di anzianità e similari al personale cessato dal servizio	0	0	0,0	0,0
Debiti per altre spese aventi natura di partite di giro	1.709	1.710	-0,5	0,0
Depositi cauzionali	10	10	0,0	0,0
Debiti diversi	2.589	2.419	170,0	7,0
Debiti verso le aziende per depositi ai sensi dell'art.1, comma 1223, della legge n.296/2006 e del D.P.C.M. del 23 maggi	10	10	0,0	0,0
Anticipazioni ricevute per pagamenti di prestazioni per conto di altri Enti	95	95	0,0	0,0
Totale Debiti	**164.230**	**159.156**	**5.074,3**	**3,2%**

FONDO SVALUTAZIONE CREDITI CONTRIBUTIVI

(in milioni)

AGGREGATI	Crediti contributivi lordi al 31.12.2018	Fondo svalutazione crediti all'inizio dell'anno 2018	Prelievi dell'anno 2018	Assegnazioni dell'anno 2018	Fondo svalutazione crediti alla fine dell'anno 2018	Crediti contributivi al netto della svalutazione al 31.12.2018
Gestioni Amministrate:						
F.do pensioni lavoratori dipendenti	51.204	34.106	0	1.103	35.209	15.995
Prestazioni temporanee lavoratori dipendenti	7.014	4.940	0	128	5.068	1.946
Coltivatori diretti, coloni e mezzadri	2.507	1.321	0	71	1.393	1.114
Artigiani	17.122	9.533	0	554	10.088	7.034
Esercenti attività commerciali	25.720	11.255	0	985	12.240	13.481
Parasubordinati	2.142	1.193	0	126	1.319	823
Gestione riscossione dei contributi di malattia SSN	2.120	2.098	0	0	2.098	21
Gestione interventi assist. sostegno gest. previd.li	948	392	0	11	403	545
Fondo di tesoreria	1.458	720	0	25	745	713
Gestione speciale soppresso ENPALS	502	371	0	22	393	109
Gestione riscossione dei contributi per conto terzi	527	378	0	12	390	137
Gestione riscossione dei contributi di malattia	101	100	0	0	100	1
Fondo volo	47	33	0	2	35	13
Fondo clero	33	3	0	0	3	29
Fondo dazieri	2	0	0	0	0	2
Fondo minatori	0	0	0	0	0	0
Fondo gas	1	1	0	0	1	0
Fondo esattoriali	1	1	0	0	1	0
Altre	229	0	0	0	0	229
Totale Crediti Contributivi	**111.677**	**66.446**	**0**	**3.039**	**69.485**	**42.192**
Percentuale media di Svalutazione						**62,2**

Tanto si rappresenta ai sensi dell'articolo 9 del Regolamento per l'amministrazione e la contabilità dell'Istituto.

Il Dire [redacted] trazione finanziaria

e serv

Il Direttore generale

[redacted]

APPENDICE

ED

ALLEGATI

APPENDICE

BILANCIO PREVENTIVO 2018

GESTIONE PER I TRATTAMENTI PENSIONISTICI INTEGRATIVI A FAVORE DEL PERSONALE, ART. 64, LEGGE 17 MAGGIO 1999, N. 144

Relazione del Direttore generale

L'art. 64 della legge 17.5.1999 n. 144 ha soppresso, dal 1° ottobre 1999, il "Fondo integrativo per la copertura degli oneri relativi alla previdenza del personale a rapporto d'impiego" con contestuale cessazione della relativa contribuzione; in favore del personale iscritto, ancora in servizio, è stato riconosciuto il diritto al trattamento pensionistico integrativo maturato alla suddetta data.

Per la rilevazione degli oneri relativi ai trattamenti pensionistici in essere e ai trattamenti erogati successivamente, che restano a carico del bilancio dell'Istituto è stata istituita un'apposita evidenza contabile denominata "Gestione per i trattamenti pensionistici integrativi a favore del personale".

In generale, a partire dalla suddetta data del 1° ottobre 1999:

- è cessata la contribuzione dovuta al predetto Fondo integrativo;

- è riconosciuto il diritto al trattamento pensionistico maturato sulla base delle anzianità acquisite al 30.9.99 che, peraltro, viene posto in pagamento all'atto della cessazione dal servizio, in aggiunta al trattamento pensionistico obbligatorio di base;

- è stato introdotto un contributo di solidarietà del 2% in favore del bilancio dell'Ente, determinato, per il personale iscritto, sull'importo dell'integrazione maturata e, per i pensionati, sull'importo del trattamento integrativo in pagamento.

Nell'ambito della contabilità vengono inoltre rilevate le somme che a qualsiasi titolo risultano a credito del soppresso Fondo integrativo del personale INPS.

Dall'anno 2003, è stata prevista la rideterminazione del succitato contributo di solidarietà per escludere dalla base di calcolo l'importo dell'Indennità Integrativa Speciale di cui alla Legge 27.5.1959, n. 324 e successive modificazioni, poiché quest'ultima non può essere ricompresa nel concetto di prestazione integrativa.

° ° °

Prima di procedere all'esame delle voci più significative concernenti i proventi e gli oneri della gestione, si ritiene utile segnalare quanto segue con riferimento al movimento degli iscritti e dei pensionati al 31/12/2018:

- il numero degli iscritti al soppresso Fondo impiegati è previsto in 48 dipendenti, con un decremento di 7 unità rispetto al valore stimato in sede di assestamento del bilancio di previsione 2017 (n. 55);
- il numero dei pensionati è previsto in 29.990 unità, in diminuzione di 575 unità (-1,88%) rispetto al valore stimato in sede di assestamento del bilancio di previsione 2017 (n. 30.565).

Valore della produzione

Determinato in 164.443 mgl in base alle seguenti componenti principali:

Contributo di solidarietà

A favore del bilancio dell'Ente è stato introdotto, a partire dal 1° ottobre 1999, un contributo di solidarietà, pari al 2% delle prestazioni integrative dell'Ago maturate o erogate alla medesima data, che è stato stimato in complessivi 4.942,4 mgl.

Rispetto all'assestamento del bilancio di previsione 2017 (5.146,2 mgl) si rileva un decremento di 203,8 mgl.

Recupero a carico dell'Istituto degli oneri del soppresso Fondo di previdenza del personale a rapporto di impiego.

Per l'esercizio 2018 si prevede un'eccedenza delle spese (173.046 mgl) sulle entrate (13.546 mgl) pari a 159.501 mgl con un maggior onere di 6.025 mgl rispetto al valore indicato in sede di assestamento al bilancio di previsione 2017 (153.476 mgl).

In attuazione delle norme di cui all'art. 64 della legge n. 144/1999, il previsto saldo negativo viene fronteggiato iscrivendo a pareggio tra le entrate un recupero pari a 159.501 mgl posto a carico delle spese di funzionamento dell'Istituto.

Costo della produzione

Previsto in 164.473 mgl in base alle seguenti componenti:

Oneri pluriennali per liquidazioni in conto capitale delle prestazioni pensionistiche del soppresso Fondo di previdenza del personale a rapporto di impiego – quota dell'anno.

L'importo di 2.081 mgl rappresenta la quota a carico dell'esercizio relativa ad indennità "una tantum" e a liquidazioni in capitale di una quota di pensione, impegnate in precedenti esercizi, nei quali era prevista la possibilità di richiedere tale prestazione (1997, 1998 e 1999).

Oneri per il personale in quiescenza

Quantificati in complessivi 170.953 mgl, con un incremento di 4.177 mgl rispetto all'assestamento al bilancio di previsione 2017 (166.776 mgl), si riferiscono agli oneri per i trattamenti pensionistici integrativi a favore del personale in quiescenza dell'Istituto, nonché degli enti soppressi.

Ai fini della quantificazione delle rate di pensione si è tenuto conto degli effetti derivanti dalle modifiche regolamentari e del numero delle cessazioni con diritto a pensione previste per l'anno 2018.

Poste correttive e compensative di spese correnti

Iscritte per 8.560 mgl si riferiscono al recupero di prestazioni, con un incremento di 194 mgl rispetto al dato precedentemente indicato (8.366 mgl).

Oneri diversi di gestione

Spese di amministrazione

La previsione risulta azzerata poiché riguardava la quota di pertinenza della gestione delle spese di amministrazione connesse con le operazioni di cessione degli immobili alienati alla SCIP ed afferenti agli investimenti patrimoniali unitari.

Contributo in conto interessi sui mutui concessi ai conduttori per l'acquisto di immobili dell'istituto ai sensi l'art.6, c. 9, D.lgs 104/1996.

Non sono previsti oneri a carico dell'esercizio 2018.

Proventi e oneri finanziari

Previsti in 42 mgl, essi sono rappresentati dagli interessi attivi sulla riscossione di rate di ammortamento di mutui ipotecari.

Per effetto dei movimenti illustrati il risultato prima delle imposte coincide con l'importo dell'assegnazione dell'anno al relativo fondo per 12 mgl, con conseguente pareggio della Gestione.

Il Direttore centrale

am [redacted] aria e servizi fiscali

Il Direttore generale

[redacted]

BILANCIO PREVENTIVO 2018

GESTIONE PER I TRATTAMENTI PENSIONISTICI INTEGRATIVI A FAVORE DEL PERSONALE ART. 64 LEGGE 17.5.99, N. 144

GESTIONE PER I TRATTAMENTI PENSIONISTICI INTEGRATIVI A FAVORE DEL PERSONALE ART. 64 LEGGE 17.5.99, N. 144

CONTO ECONOMICO DELL'ANNO 2018

Codice Conto	Denominazione conto	Preventivo Originario 2018	Previsioni Assestate 2017	Variazioni
A	VALORE DELLA PRODUZIONE			
A. 01	PROVENTI E CORRISPETTIVI PER LA PRODUZIONE DELLE PRESTAZIONI E/O SERVIZI			
	ENTRATE ACCERTATE NELL'ESERCIZIO			
	Quote di partecipazione degli iscritti all'onere di specifiche gestioni	4.942.367,00	5.146.202,00	-203.835,00
	TOTALE PROVENTI E CORRISPETTIVI PER LA PRODUZIONE DELLE PRESTAZIONI E/O SERVIZI	***4.942.367,00***	***5.146.202,00***	***-203.835,00***
A. 05	ALTRI RICAVI E PROVENTI			
	ENTRATE ACCERTATE NELL'ESERCIZIO			
	Recupero a carico dell'istituto degli oneri del soppresso Fondo di previdenza del personale a rapporto d'impiego	159.500.539,25	153.475.888,05	6.024.651,20
	TOTALE ALTRI RICAVI E PROVENTI	***159.500.539,25***	***153.475.888,05***	***6.024.651,20***
	TOTALE VALORE DELLA PRODUZIONE	**164.442.906,25**	**158.622.090,05**	**5.820.816,20**
B	COSTO DELLA PRODUZIONE			
B. 06	COSTI PER ACQUISTO MATERIE PRIME, SUSSIDIARIE, CONSUMO E MERCI			
B. 06 A	PRESTAZIONI ISTITUZIONALI			
	RETTIFICA DELLE SPESE IMPEGNATE NELL'ESERCIZIO CON I MOVIMENTI DEI RATEI, DEI RISCONTI E DELLE RIMANENZE			
	Oneri pluriennali per liquidazione in conto capitale delle prestazioni pensionistiche del Fondo di previdenza del personale a rapporto d'impiego (quota dell'anno)	-2.081.321,00	-2.081.321,00	0,00
	TOTALE COSTI PER ACQUISTO MATERIE PRIME, SUSSIDIARIE, CONSUMO E MERCI	***-2.081.321,00***	***-2.081.321,00***	***0,00***
B. 09	COSTI PER IL PERSONALE			
	SPESE IMPEGNATE NELL'ESERCIZIO			
	Oneri per il personale in quiescenza	-170.952.763,00	-166.776.093,00	-4.176.670,00
	Poste correttive e compensative di spese correnti per il personale	8.560.586,71	8.366.210,97	194.375,74
	TOTALE COSTI PER IL PERSONALE	***-162.392.176,29***	***-158.409.882,03***	***-3.982.294,26***
	TOTALE COSTO DELLA PRODUZIONE	**-164.473.497,29**	**-160.491.203,03**	**-3.982.294,26**
	DIFFERENZA TRA VALORI E COSTI DELLA PRODUZIONE (A) + (-B)	**-30.591,04**	**-1.869.112,98**	**1.838.521,94**
C	PROVENTI E ONERI FINANZIARI			
C. 16	ALTRI PROVENTI FINANZIARI			
	ENTRATE ACCERTATE NELL'ESERCIZIO			
	Redditi e proventi patrimoniali	42.465,04	35.770,00	6.695,04
	TOTALE ALTRI PROVENTI FINANZIARI	***42.465,04***	***35.770,00***	***6.695,04***
	TOTALE PROVENTI E ONERI FINANZIARI	**42.465,04**	**35.770,00**	**6.695,04**
E	PROVENTI E ONERI STRAORDINARI			
E. 20	PROVENTI STRAORDINARI			
	PROVENTI STRAORDINARI DELL'ESERCIZIO			
	Eccedenza del Fondo ammortamento immobili	0,00	101.520,56	-101.520,56
	Plusvalore immobili	0,00	1.744.695,42	-1.744.695,42
	TOTALE PROVENTI STRAORDINARI	***0,00***	***1.846.215,98***	***-1.846.215,98***
	TOTALE PROVENTI E ONERI STRAORDINARI	**0,00**	**1.846.215,98**	**-1.846.215,98**
	RISULTATO PRIMA DELLE IMPOSTE (A) + (-B) + (-C) + (-D) + (E)	**11.874**	**12.873**	**-999**
F	IMPOSTE DELL'ESERCIZIO			
F. 01	IMPOSTE DELL'ESERCIZIO			
	ASSEGNAZIONI AL FONDO IMPOSTE			
	Assegnazione al Fondo imposte	-11.874,00	-12.873,00	999,00
	TOTALE IMPOSTE DELL'ESERCIZIO	***-11.874,00***	***-12.873,00***	***999,00***
	TOTALE IMPOSTE DELL'ESERCIZIO	**-11.874,00**	**-12.873,00**	**999,00**
	AVANZO ECONOMICO / DISAVANZO ECONOMICO	**0**	**0**	**0**

SITUAZIONE PATRIMONIALE AL 31 DICEMBRE 2018

ATTIVO				
Codice Conto	Denominazione conto	Consistenza al 31/12/2018	Consistenza al 31/12/2017	Variazioni
B	IMMOBILIZZAZIONI			
I	Immobilizzazioni Immateriali			
9	Altre			
	Oneri per liquidazione in capitale di prestazioni pensionistiche del Fondo di previdenza del personale a rapporto d'impiego	596.550,19	2.677.871,19	-2.081.321,00
	TOTALE	***596.550,19***	***2.677.871,19***	***-2.081.321,00***
III	Immobilizzazioni Finanziarie			
2	Crediti			
2d	verso altri			
	Mutui ipotecari al personale art. 37, Regolamento del Fondo di previdenza	543.562,04	870.562,04	-327.000,00
	TOTALE	***543.562,04***	***870.562,04***	***-327.000,00***
	TOTALE IMMOBILIZZAZIONI	**1.140.112,23**	**3.548.433,23**	**-2.408.321,00**
C	ATTIVO CIRCOLANTE			
II	Residui attivi			
2	Crediti verso iscritti, soci e terzi			
	Crediti per poste correttive e compensative di spese correnti	4.600.000,00	4.849.650,44	-249.650,44
	Crediti per quote di partecipazione degli iscritti all'onere di specifiche gestioni	206,48	206,48	0,00
4	Crediti verso lo Stato ed altri soggetti pubblici			
	Crediti per trasferimenti da parte di altri Enti del settore pubblico	17.559.534,57	17.559.534,57	0,00
5	Crediti verso altri			
	Crediti per altre riscossioni	4.200,00	4.228,71	-28,71
	Crediti per redditi e proventi patrimoniali	1.200,00	1.464,06	-264,06
	TOTALE	***22.165.141,05***	***22.415.084,26***	***-249.943,21***
	TOTALE ATTIVO CIRCOLANTE	**22.165.141,05**	**22.415.084,26**	**-249.943,21**
	TOTALE ATTIVO	**23.305.253,28**	**25.963.517,49**	**-2.658.264,21**

PASSIVO				
Codice Conto	Denominazione conto	Consistenza al 31/12/2018	Consistenza al 31/12/2017	Variazioni
E	DEBITI			
I	Debiti			
12	Debiti diversi			
	Debiti per oneri per il personale in quiescenza	2.900.000,00	2.839.831,64	60.168,36
	TOTALE	***2.900.000,00***	***2.839.831,64***	***60.168,36***
	TOTALE DEBITI	**2.900.000,00**	**2.839.831,64**	**60.168,36**
	TOTALE PASSIVO	**2.900.000**	**2.839.831,64**	**60.168,36**

BILANCIO PREVENTIVO 2018

FONDO PER L'ASSISTENZA E L'EDUCAZIONE DEGLI ORFANI DEL PERSONALE DELL'INPS

Relazione del Direttore generale

Il Fondo per l'assistenza e l'educazione degli orfani del personale dell'INPS è privo di autonomia contabile e giuridica e pertanto costituisce evidenza contabile nell'ambito del bilancio generale dell'Istituto.

Il "Fondo" ha la finalità di assicurare un aiuto economico agli orfani di ex dipendenti dell'Istituto che versino in condizione di bisogno e il relativo bilancio 2018, come già il bilancio di previsione per il 2017, ha recepito la determinazione del Presidente n. 151 del 29 novembre 2016 con la quale è stato adottato il nuovo regolamento del "Fondo per l'assistenza e l'educazione degli orfani del personale dell'INPS" che contestualmente abroga il testo previgente, approvato con deliberazione del Consiglio di Amministrazione del 24 marzo 1958.

Inoltre, dato il tassativo vincolo di destinazione del Fondo alle finalità di assistenza di cui all'art. 3 del nuovo regolamento, non trova più applicazione quanto disposto con deliberazione del Consiglio di Amministrazione n. 355 del 24.03.1998, di modifica del precedente regolamento, che consentiva l'utilizzo di parte delle eccedenze annuali del Fondo orfani a favore del Fondo di previdenza del personale a rapporto d'impiego.

Ciò premesso, la gestione del "Fondo" evidenzia per l'esercizio 2018 un andamento leggermente positivo; infatti, a fronte di un complesso di entrate stimato pari a 833 mgl, le uscite previste ammontano a 827 mgl, con un risultato positivo di 6 mgl che costituisce il nuovo accantonamento dell'anno.

I movimenti di entrata e di uscita previsti per l'esercizio 2018 e la consistenza del "Fondo" all'inizio ed alla fine dello stesso anno sono rappresentati nel prospetto che segue per un opportuno raffronto con il preventivo assestato 2017.

Fondo per l'assistenza e l'educazione degli orfani del personale dell'I.N.P.S.
Preventivo originario 2018
Sintesi della situazione economica e patrimoniale

Codice Conto	Denominazione conto	Preventivo Originario 2018	Previsioni Assestate 2017	Variazioni
A	***VALORE DELLA PRODUZIONE***			
A. 01	PROVENTI E CORRISPETTIVI PER LA PRODUZIONE DELLE PRESTAZIONI E/O SERVIZI			
	ENTRATE ACCERTATE NELL'ESERCIZIO			
	Aliquote contributive a carico dei datori di lavoro e/o degli iscritti	227.134,24	275.675,48	-48.541,24
	TOTALE PROVENTI E CORRISPETTIVI PER LA PRODUZIONE DELLE PRESTAZIONI E/O SERVIZI	***227.134,24***	***275.675,48***	***-48.541,24***
A. 05	ALTRI RICAVI E PROVENTI			
	ENTRATE ACCERTATE NELL'ESERCIZIO			
	Entrate non classificabili in altre voci	540.224,90	482.810,03	57.414,87
	TOTALE ALTRI RICAVI E PROVENTI	***540.224,90***	***482.810,03***	***57.414,87***
	TOTALE VALORE DELLA PRODUZIONE	**767.359,14**	**758.485,51**	**8.873,63**
B	***COSTO DELLA PRODUZIONE***			
B. 06	COSTI PER ACQUISTO MATERIE PRIME, SUSSIDIARIE, CONSUMO E MERCI			
B. 06 A	PRESTAZIONI ISTITUZIONALI			
	SPESE IMPEGNATE NELL'ESERCIZIO			
	Spese per prestazioni	-800.000,00	-758.485,51	-41.514,49
	TOTALE COSTI PER ACQUISTO MATERIE PRIME, SUSSIDIARIE, CONSUMO E MERCI	***-800.000,00***	***-758.485,51***	***-41.514,49***
B. 13	ACCANTONAMENTI AI FONDI PER ONERI			
	QUOTE DI ACCANTONAMENTO DELL'ESERCIZIO			
	Assegnazioni e prelievi da riserve tecniche e fondi per la copertura di oneri futuri	-6.044,71	-40.417,47	34.372,76
	TOTALE ACCANTONAMENTI AI FONDI PER ONERI	***-6.044,71***	***-40.417,47***	***34.372,76***
B. 14	ONERI DIVERSI DI GESTIONE			
	SPESE IMPEGNATE NELL'ESERCIZIO			
	Oneri per il trasferimento allo Stato delle economie derivanti dalla riduzione degli stanziamenti relativi a spese di amministrazione	-4.112,05	-2.037,43	-2.074,62
	Spese di amministrazione	-21.193,03	-20.699,03	-494,00
	TOTALE ONERI DIVERSI DI GESTIONE	***-25.305,08***	***-22.736,46***	***-2.568,62***
	TOTALE COSTO DELLA PRODUZIONE	**-831.349,79**	**-821.639,44**	**-9.710,35**
	DIFFERENZA TRA VALORI E COSTI DELLA PRODUZIONE (A) + (-B)	**-63.990,65**	**-63.153,93**	**-836,72**
C	***PROVENTI E ONERI FINANZIARI***			
C. 16	ALTRI PROVENTI FINANZIARI			
	ENTRATE ACCERTATE NELL'ESERCIZIO			
	Interessi sui c/c con INPS per anticipazioni alle gestioni deficitarie	62.367,00	61.846,00	521,00
	Redditi degli investimenti patrimoniali	3.075,00	2.751,00	324,00
	TOTALE ALTRI PROVENTI FINANZIARI	***65.442,00***	***64.597,00***	***845,00***
	TOTALE PROVENTI E ONERI FINANZIARI	**65.442,00**	**64.597,00**	**845,00**
	RISULTATO PRIMA DELLE IMPOSTE (A) + (-B) + (-C) + (-D) + (E)	**1.451,35**	**1.443,07**	**8,28**
F	***IMPOSTE DELL'ESERCIZIO***			
F. 01	IMPOSTE DELL'ESERCIZIO			
	SPESE IMPEGNATE NELL'ESERCIZIO			
	Imposte su operazioni commerciali ed altri oneri tributari	-1.451,35	-1.443,07	-8,28
	TOTALE IMPOSTE DELL'ESERCIZIO	***-1.451,35***	***-1.443,07***	***-8,28***
	TOTALE IMPOSTE DELL'ESERCIZIO	**-1.451,35**	**-1.443,07**	**-8,28**
	Accantonamento ai fondi per oneri			
	Totale accantonamento ai fondi per oneri	**6.044,71**	**40.417,47**	**-34.372,76**
	Fondo educazione orfani al termine dell'esercizio	***62.985.917,74***	***62.979.873,03***	***6.044,71***

Si procede all'esame delle singole componenti di bilancio.

Valore della produzione

Determinato in 767 mgl in base alle seguenti componenti:

Aliquote contributive a carico dei datori di lavoro e/o degli iscritti

Indicate in 227 mgl derivanti dal contributo dello 0,3 per mille, posto per un terzo a carico del personale dipendente e per due terzi a carico dell'Amministrazione.

Entrate non classificabili in altre voci

Costituite:

- per 540 mgl dalla quota destinata al Fondo da prelevare dagli importi riscossi per onorari di avvocato e competenze di procuratore, dato in aumento di 57 mgl rispetto al precedente esercizio.

Costo della produzione

Determinato in 831 mgl in base alle seguenti componenti:

Spese per prestazioni

Previste in 800 mgl, in aumento rispetto a quello relativo all'esercizio 2017 (758 mgl). Detto importo consentirà la corresponsione delle seguenti provvidenze: 200 mgl per assegni di mantenimento FEO; 400 mgl per assegni di studio FEO, 200 mgl per sussidi di primo intervento FEO.

Assegnazione al fondo educazione orfani del personale dell'Istituto

Determinato pari a 6 mgl, quale eccedenza delle entrate rispetto alle uscite.

Oneri diversi di gestione

Comprendono le spese di amministrazione, che risultano imputate al Fondo per un importo di 21 mgl, gli oneri per il trasferimento allo Stato di economie sulle medesime spese pari a 4 mgl e gli oneri tributari stimati in 1 mgl. I rispettivi valori risultano sostanzialmente in linea rispetto ai dati relativi al bilancio di previsione assestato 2017.

Proventi e oneri finanziari

Costituiti dai 65,4 mgl della partita economica connessa ai redditi derivanti al Fondo dall'investimento dei capitali disponibili (2017: 64,6 mgl). L'ammontare degli interessi attivi è commisurato al saggio degli interessi legali, di cui all'art. 1284 del codice civile, fissato allo 0,1%, a decorrere dall'1.1.2017 (DM Economia e finanze del 7/12/2016), ai sensi dell'art. 52, c. 1 lett. a, del Regolamento di amministrazione e contabilità dell'INPS.

Per effetto dei movimenti illustrati il risultato prima delle imposte risulta pari all'importo degli oneri tributari previsti per mgl. 1.

Con riguardo alla situazione patrimoniale, per effetto dell'eccedenza dei movimenti di entrata su quelli di uscita per l'esercizio 2018, come già anticipato, si prevede un accantonamento al Fondo orfani pari a 6 mgl, per cui la consistenza finale dello stesso Fondo si dovrebbe attestare al 31.12.2018 a 62.986 mgl.

Si precisa, infine, che i movimenti finanziari sopra illustrati trovano evidenza nell'ambito del bilancio di previsione 2018, rispettivamente nei capitoli di entrata 4E1101011 (contributi) e 4E1310011 (onorari di avvocato), nonché nel capitolo di uscita 4U1205014 (prestazioni), mentre l'accantonamento dell'esercizio 2018 e la consistenza presunta del Fondo orfani alla fine dello stesso anno sono rappresentati rispettivamente nel Preventivo economico generale, fra le uscite, sotto la voce "Assegnazione al fondo educazione orfani del personale dell'Istituto" e nella Situazione patrimoniale dell'Istituto, fra le passività, sotto la voce "Fondo educazione orfani".

Il Direttore centrale

Ami[redacted]a e servizi fiscali

Il Direttore generale

[redacted]

BILANCIO PREVENTIVO 2018

Fondo per l'assistenza e l'educazione degli orfani del personale dell'I.N.P.S.
CONTO ECONOMICO DELL'ANNO 2018

	Conto economico	Preventivo originario 2018	Preventivo assestato 2017	Variazioni
A	Valore della produzione			
A.01	Proventi e corrispettivi per la produzione delle prestazioni e/o servizi			
	Entrate accertate nell'esercizio			
	Aliquote contributive a carico dei datori di lavoro e/o degli iscritti	227.134,24	275.675,48	-48.541,24
	Totale proventi e corrispettivi per la produzione delle prestazioni e/o servizi	227.134,24	275.675,48	-48.541,24
A.05	Altri ricavi e proventi			
	Entrate accertate nell'esercizio			
	Entrate non classificabili in altre voci	540.224,90	482.810,03	57.414,87
	Totale altri ricavi proventi	540.224,90	482.810,03	57.414,87
Totale valore della produzione (A)		767.359,14	758.485,51	8.873,63
B	Costo della produzione			
B.06	Costi per acquisto materie prime, sussidiarie, cosumo e merci			
B.06.a	Prestazioni istituzionali			
	Spese impegnate dell'esercizio			
	Spese per prestazioni	-800.000,00	-758.485,51	-41.514,49
	Totale delle prestazioni istituzionali	-800.000,00	-758.485,51	-41.514,49
B.09	Costi per il personale			
	Oneri per il personale in attività di servizio			
	Prelievi da fondi ed accantonamenti vari			
	Trasferimento Fondo previdenza personale rapporto d'impiego eccedenza annua entrate Fondo orfani personale Istituto	0,00	0,00	0,00
	Totale costi per il personale	0,00	0,00	0,00
B.13	Accantonamenti ai fondi per oneri			
	Assegnazione al fondo educazione orfani del personale dell'Istituto	-6.044,71	-40.417,47	34.372,76
	Totale accantonamenti ai fondi per oneri	-6.044,71	-40.417,47	34.372,76
B.14	Oneri diversi di gestione			
	Spese di pertinenza dell'esercizio			
	Oneri per il trasferimento allo Stato delle economie derivanti dalla riduzione degli stanziamenti relativi a spese di amministrazione	-4.112,05	-2.037,43	-2.074,62
	Spese di amministrazione	-21.193,03	-20.699,03	-494,00
	Totale oneri diversi di gestione	-25.305,08	-22.736,46	-2.568,62
totale costi della produzione (B)		-831.349,79	-821.639,44	-9.710,35
differenza tra valore e costi della produzione (A) + (-B)		-63.990,65	-63.153,93	-836,72
C	proventi e oneri finanziari			
C.16	altri proventi finanziari			
	entrate di pertinenza dell'esercizio accertate nell'esercizio			
	Redditi e proventi patrimoniali	0,00	0,00	0,00
	Interessi sui c/c con INPS per anticipazioni alle gestioni deficitarie	62.367,00	61.846,00	521,00
	Redditi degli investimenti patrimoniali	3.075,00	2.751,00	324,00
	Totale altri proventi finanziari	65.442,00	64.597,00	845,00
	Totale proventi e oneri finanziari (C)	65.442,00	64.597,00	845,00
	Risultato prima delle imposte (A) + (-B) + (C)	1.451,35	1.443,07	8,28
	Imposte dell'esercizio			
	Oneri tributari diversi	-1.451,35	-1.443,07	-8,28
	Totale imposte dell'esercizio	-1.451,35	-1.443,07	-8,28
	Risultato d'esercizio	0,00	0,00	0,00
	Disavanzo economico	0,00	0,00	0,00

SITUAZIONE PATRIMONIALE AL 31 DICEMBRE 2018

ATTIVO				
Codice Conto	**Denominazione conto**	**Consistenza al 31/12/2018**	**Consistenza al 31/12/2017**	**Variazioni**
B	IMMOBILIZZAZIONI			
III	Immobilizzazioni Finanziarie			
4	Crediti finanziari diversi			
	Quota di partecipazione agli invest. patr. unitari	288.000,00	268.000,00	20.000,00
	TOTALE	***288.000,00***	***268.000,00***	***20.000,00***
	TOTALE IMMOBILIZZAZIONI	**288.000,00**	**268.000,00**	**20.000,00**
C	ATTIVO CIRCOLANTE			
IV	Disponibilità liquide			
3	Denaro e valori in cassa			
	Rapporti di c/c tra le gestioni e la gestione per la produzione dei servizi	62.697.917,74	62.711.873,03	-13.955,29
	TOTALE	***62.697.917,74***	***62.711.873,03***	***-13.955,29***
	TOTALE ATTIVO CIRCOLANTE	**62.697.917,74**	**62.711.873,03**	**-13.955,29**
	TOTALE ATTIVO	**62.985.917,74**	**62.979.873,03**	**6.044,71**

PASSIVO				
Codice Conto	**Denominazione conto**	**Consistenza al 31/12/2018**	**Consistenza al 31/12/2017**	**Variazioni**
C	FONDI PER RISCHI ED ONERI			
I	Fondi per Rischi ed oneri			
3	per altri rischi e oneri futuri			
	Fondo educazione orfani	62.985.917,74	62.979.873,03	6.044,71
	TOTALE	***62.985.917,74***	***62.979.873,03***	***6.044,71***
	TOTALE FONDI PER RISCHI ED ONERI	**62.985.917,74**	**62.979.873,03**	**6.044,71**
	TOTALE PASSIVO	**62.985.917,74**	**62.979.873,03**	**6.044,71**

BILANCIO PREVENTIVO 2018

GESTIONE PROVVISORIA ORDINARIA EX SCAU

Relazione del Direttore generale

Con delibera n. 1182 del 16 luglio 1996 il Consiglio di Amministrazione, ha disposto, tra l'altro, la gestione, mediante contabilità separate nell'ambito della contabilità unica dell'Istituto, di tutte le partite di cui allo stato patrimoniale dello schema di bilancio predisposto dallo SCAU al 30 giugno 1995, attinenti la gestione del patrimonio mobiliare e immobiliare, in attesa che fossero definiti i rapporti con l'I.N.A.I.L. derivanti dall'applicazione dell'art.3 del Decreto Ministeriale 23 gennaio 1996.

In occasione della predisposizione del consuntivo 2003, dopo aver acquisito i pareri di tutti i Ministeri interessati ed aver concordato con l'INAIL le modalità di definizione, si è proceduto alla collocazione di tutte le poste di bilancio di pertinenza delle gestioni provvisorie del Fondo di Previdenza e del Fondo di Quiescenza.

E' rimasta in essere la Gestione provvisoria Ordinaria.

Per il Preventivo 2018 si è proceduto pertanto ad effettuare le valutazioni di tutte le poste di bilancio connesse alla gestione di detto patrimonio.

GESTIONE PROVVISORIA ORDINARIA

Le entrate complessive della gestione sono state previste in 80 mgl ed attengono essenzialmente al canone d'uso corrisposto dalle gestioni assicurative per l'utilizzo degli immobili di proprietà della gestione stessa ed alla remunerazione delle disponibilità finanziarie della gestione, utilizzate dall'Istituto secondo i criteri stabiliti dal vigente regolamento di contabilità.

In relazione ai presumibili movimenti di uscita previsti in 76 mgl, costituiti dalle quote di ammortamento, dalle spese di amministrazione e dalle imposte relative all'esercizio, il risultato della gestione ordinaria è stimato, per il 2018, in 4 mgl.

Conseguentemente, l'avanzo patrimoniale al 31 dicembre 2018 è stimato in

43.701 mgl.

Il Direttore centrale

A[redacted]nziaria e servizi fiscali

Il Direttore generale

[redacted]

BILANCIO PREVENTIVO 2018

GESTIONE PROVVISORIA ORDINARIA DEL SOPPRESSO SCAU

CONTO ECONOMICO DELL'ANNO 2018

Codice Conto	Denominazione conto	Preventivo Originario 2018	Previsioni Assestate 2017	Variazioni
B	***COSTO DELLA PRODUZIONE***			
B. 06	COSTI PER ACQUISTO MATERIE PRIME, SUSSIDIARIE, CONSUMO E MERCI			
B. 06 B	SPESE PER ACQUISTO BENI DI CONSUMO E SERVIZI			
	SPESE IMPEGNATE NELL'ESERCIZIO			
	Spese per acquisto di beni di consumo e di servizi	-15.000,00	-20.000,00	5.000,00
	TOTALE COSTI PER ACQUISTO MATERIE PRIME, SUSSIDIARIE, CONSUMO E MERCI	***-15.000,00***	***-20.000,00***	***5.000,00***
B. 10	AMMORTAMENTI E SVALUTAZIONI			
B. 10 B	AMMORTAMENTI IMMOBILIZZAZIONI MATERIALI			
	QUOTE DI AMMORTAMENTO DELL'ESERCIZIO			
	Ammortamento immobili	-31.234,20	-31.234,20	0,00
	TOTALE AMMORTAMENTI E SVALUTAZIONI	***-31.234,20***	***-31.234,20***	***0,00***
B. 14	ONERI DIVERSI DI GESTIONE			
	SPESE IMPEGNATE NELL'ESERCIZIO			
	Oneri per il trasferimento allo Stato delle economie derivanti dalla riduzione degli stanziamenti relativi a spese di amministrazione	-141,03	-140,50	-0,53
	Oneri tributari	-20.000,00	-15.000,00	-5.000,00
	Spese di amministrazione	-726,46	-709,47	-16,99
	TOTALE ONERI DIVERSI DI GESTIONE	***-20.867,49***	***-15.849,97***	***-5.017,52***
	TOTALE COSTO DELLA PRODUZIONE	**-67.101,69**	**-67.084,17**	**-17,52**
	DIFFERENZA TRA VALORI E COSTI DELLA PRODUZIONE (A) + (-B)	**-67.101,69**	**-67.084,17**	**-17,52**
C	***PROVENTI E ONERI FINANZIARI***			
C. 16	ALTRI PROVENTI FINANZIARI			
	ENTRATE ACCERTATE NELL'ESERCIZIO			
	Interessi sui c/c con INPS per anticipazioni alle gestioni deficitarie	43.399,00	43.290,00	109,00
	Proventi per canone d'uso di immobili strumentali di proprietà	32.795,91	32.795,91	0,00
	Redditi degli investimenti patrimoniali	2.140,00	2.265,00	-125,00
	Redditi e proventi patrimoniali	0,00	3.444,78	-3.444,78
	RETTIFICA DELLE ENTRATE ACCERTATE NELL'ESERCIZIO CON I MOVIMENTI DEI RATEI E DEI RISCONTI			
	Redditi e proventi patrimoniali (Risconti passivi finali)	0,00	-1.722,39	1.722,39
	Redditi e proventi patrimoniali (Risconti passivi iniziali)	1.722,39	0,00	1.722,39
	TOTALE ALTRI PROVENTI FINANZIARI	***80.057,30***	***80.073,30***	***-16,00***
	TOTALE PROVENTI E ONERI FINANZIARI	**80.057,30**	**80.073,30**	**-16,00**
	RISULTATO PRIMA DELLE IMPOSTE (A) + (-B) + (-C) + (-D) + (E)	**12.955,61**	**12.989,13**	**-33,52**
F	***IMPOSTE DELL'ESERCIZIO***			
F. 01	IMPOSTE DELL'ESERCIZIO			
	SPESE IMPEGNATE NELL'ESERCIZIO			
	Imposte su operazioni commerciali ed altri oneri tributari	-542,63	-582,63	40,00
	ASSEGNAZIONI AL FONDO IMPOSTE			
	Assegnazione al Fondo imposte	-8.441,00	-6.873,00	-1.568,00
	TOTALE IMPOSTE DELL'ESERCIZIO	***-8.983,63***	***-7.455,63***	***-1.528,00***
	TOTALE IMPOSTE DELL'ESERCIZIO	**-8.983,63**	**-7.455,63**	**-1.528,00**
	AVANZO ECONOMICO / DISAVANZO ECONOMICO	**3.971,98**	**5.533,5**	**-1.561,52**

SITUAZIONE PATRIMONIALE AL 31 DICEMBRE 2018

ATTIVO				
Codice Conto	Denominazione conto	Consistenza al 31/12/2018	Consistenza al 31/12/2017	Variazioni
B	IMMOBILIZZAZIONI			
II	Immobilizzazioni Materiali			
1	Terreni e fabbricati			
	Fondo ammortamento immobili	-734.003,71	-702.769,51	-31.234,20
	Immobili da reddito	746.641,33	746.641,33	0,00
	Immobili strumentali	1.561.710,05	1.561.710,05	0,00
	TOTALE	***1.574.347,67***	***1.605.581,87***	***-31.234,20***
III	Immobilizzazioni Finanziarie			
4	Crediti finanziari diversi			
	Depositi cauzionali	54.035,69	54.035,69	0,00
	Quota di partecipazione agli invest. patr. unitari	200.000,00	221.000,00	-21.000,00
	TOTALE	***254.035,69***	***275.035,69***	***-21.000,00***
	TOTALE IMMOBILIZZAZIONI	**1.828.383,36**	**1.880.617,56**	**-52.234,20**
C	ATTIVO CIRCOLANTE			
II	Residui attivi			
4	Crediti verso lo Stato ed altri soggetti pubblici			
	Crediti per trasferimenti da parte di altri Enti del settore pubblico	18.247.971,62	18.247.971,62	0,00
5	Crediti verso altri			
	Crediti per altre entrate aventi natura di partite di giro	575.410,80	575.410,80	0,00
	TOTALE	***18.823.382,42***	***18.823.382,42***	***0,00***
IV	Disponibilità liquide			
3	Denaro e valori in cassa			
	Rapporti di c/c tra le gestioni e la gestione per la produzione dei servizi	43.880.537,53	43.826.053,74	54.483,79
	TOTALE	***43.880.537,53***	***43.826.053,74***	***54.483,79***
	TOTALE ATTIVO CIRCOLANTE	**62.703.919,95**	**62.649.436,16**	**54.483,79**
	TOTALE ATTIVO	**64.532.303,31**	**64.530.053,72**	**2.249,59**

PASSIVO				
Codice Conto	Denominazione conto	Consistenza al 31/12/2018	Consistenza al 31/12/2017	Variazioni
A	PATRIMONIO NETTO			
VIII	Avanzi (Disavanzi) economici portati a nuovo			
1	Avanzi (Disavanzi) economici portati a nuovo			
	Avanzi esercizi precedenti	43.696.801,08	43.691.267,58	5.533,50
	TOTALE	***43.696.801,08***	***43.691.267,58***	***5.533,50***
IX	Avanzo (Disavanzo) economico d'esercizio			
1	Avanzo (Disavanzo) economico d'esercizio			
	Avanzo di esercizio	3.971,98	5.533,50	-1.561,52
	TOTALE	***3.971,98***	***5.533,50***	***-1.561,52***
	TOTALE PATRIMONIO NETTO	**43.700.773,06**	**43.696.801,08**	**3.971,98**
C	FONDI PER RISCHI ED ONERI			
I	Fondi per Rischi ed oneri			
3	per altri rischi e oneri futuri			
	Fondo accantonamenti vari	159.745,31	159.745,31	0,00
	Fondo per la definizione dei rapporti con l'Inail	1.446.079,32	1.446.079,32	0,00
	TOTALE	***1.605.824,63***	***1.605.824,63***	***0,00***
	TOTALE FONDI PER RISCHI ED ONERI	**1.605.824,63**	**1.605.824,63**	**0,00**
E	DEBITI			
I	Debiti			
5	Debiti verso fornitori			
	Debiti per l'acquisizione di immobilizzazioni tecniche	31,63	31,63	0,00

	Debiti per spese per l'acquisto di beni di consumo e di servizi	74.431,23	74.431,23	0,00
12	Debiti diversi			
	Debiti diversi	370.298,73	370.298,73	0,00
	Debiti per altre spese aventi natura di partite di giro	18.247.971,62	18.247.971,62	0,00
	Debiti per altri trasferimenti passivi	169.460,46	169.460,46	0,00
	Debiti per spese non classificabili in altre voci	362.404,14	362.404,14	0,00
	Depositi cauzionali	1.107,81	1.107,81	0,00
	TOTALE	***19.225.705,62***	***19.225.705,62***	***0,00***
	TOTALE DEBITI	**19.225.705,62**	**19.225.705,62**	**0,00**
F	RATEI E RISCONTI			
I	Ratei e Risconti			
2	Risconti passivi			
	Risconti passivi	0,00	1.722,39	-1.722,39
	TOTALE	***0,00***	***1.722,39***	***-1.722,39***
	TOTALE RATEI E RISCONTI	**0,00**	**1.722,39**	**-1.722,39**
	TOTALE PASSIVO	**64.532.303,31**	**64.530.053,72**	**2.249,59**

BILANCIO PREVENTIVO 2018

GESTIONE PROVVISORIA DELLA SOPPRESSA CASSA DI PREVIDENZA DELLE ASSICURAZIONI SPORTIVE (SPORTASS)

Relazione del Direttore generale

L'art. 28 del decreto legge n. 159 del 1° ottobre 2007, convertito con modificazioni nella legge 29 novembre 2007, n. 222, ha disposto, con effetto dal 3 ottobre 2007, la soppressione della cassa di previdenza per l'assicurazione degli sportivi (SPORTASS) stabilendo, dalla medesima data, il subentro dell'INPS in tutti i rapporti pendenti, attivi e passivi, relativi al ramo previdenziale, incluso il Fondo dei medagliati olimpici e dell'I.N.A.I.L. per il ramo assicurativo.

La stessa norma ha demandato a successivi decreti interministeriali la definizione delle modalità attuative del trasferimento del personale, dei beni mobili ed immobili all'INPS e all'I.N.A.I.L, nonché ogni altro adempimento conseguente alla soppressione dell'Ente.

Nelle more dell'adozione dei necessari provvedimenti ministeriali è stata istituita, nell'ambito della Gestione per la produzione dei servizi, la contabilità separata denominata Gestione provvisoria della soppressa Cassa di previdenza delle assicurazioni sportive (SPORTASS) per la rilevazione unitaria dei fatti amministrativi riconducibili al soppresso Ente e comuni sia alla gestione assicurativa che a quella previdenziale.

E' stato predisposto il bilancio preventivo per l'anno 2018 con riferimento ai movimenti finanziari ed economici e lo stato patrimoniale con le sole poste conseguenti ai movimenti economici.

Valore della produzione – 2,4 mgl

- Proventi e corrispettivi per la produzione delle prestazioni e/dei servizi, riguardano le quote di partecipazione degli iscritti.

Costo della produzione – 527,9 mgl

- Costi per l'acquisto di materie prime, sussidiarie, consumo e merci – rilevati in 123,7 mgl attengono alle spese per l'acquisto di beni di consumo e servizi.

- Costi per il personale – sono relativi agli oneri per il personale in quiescenza dell'ex SPORTASS e sono stati previsti in 160 mgl.

- Oneri diversi di gestione – Sono composti dagli oneri tributari, dalla quota delle spese d'amministrazione attribuita alla gestione e dagli oneri per il trasferimento allo Stato delle economie derivanti dalle riduzioni degli stanziamenti per spese d'amministrazione per un totale stimato di 244,2 mgl.

Proventi ed oneri finanziari – 290,2 mgl. Si riferiscono ai proventi relativi al risultato della gestione degli immobili, da parte della Soc. IGEI e agli interessi passivi per le anticipazioni dalle gestioni attive.

Imposte dell'esercizio – Sono state rilevate in 95,5 mgl e si riferiscono all'attribuzione alla gestione degli oneri tributari e all'assegnazione al fondo imposte.

Risultato di esercizio – La gestione provvisoria chiude con un risultato d'esercizio negativo di 330,8 mgl.

Il Direttore centrale

a [redacted] iaria e servizi fiscali

Il Direttore Generale

[redacted]

BILANCIO PREVENTIVO 2018

GESTIONE PROVVISORIA DELLA SOPPRESSA CASSA DI PREVIDENZA DELLE ASSICURAZIONI SPORTIVE (SPORTASS)

CONTO ECONOMICO DELL'ANNO 2018

Codice Conto	Denominazione conto	Preventivo Originario 2018	Previsioni Assestate 2017	Variazioni
A	***VALORE DELLA PRODUZIONE***			
A. 01	PROVENTI E CORRISPETTIVI PER LA PRODUZIONE DELLE PRESTAZIONI E/O SERVIZI			
	ENTRATE ACCERTATE NELL'ESERCIZIO			
	Quote di partecipazione degli iscritti all'onere di specifiche gestioni	2.431,13	2.431,13	0,00
	TOTALE PROVENTI E CORRISPETTIVI PER LA PRODUZIONE DELLE PRESTAZIONI E/O SERVIZI	***2.431,13***	***2.431,13***	***0,00***
	TOTALE VALORE DELLA PRODUZIONE	**2.431,13**	**2.431,13**	**0,00**
B	***COSTO DELLA PRODUZIONE***			
B. 06	COSTI PER ACQUISTO MATERIE PRIME, SUSSIDIARIE, CONSUMO E MERCI			
B. 06 B	SPESE PER ACQUISTO BENI DI CONSUMO E SERVIZI			
	SPESE IMPEGNATE NELL'ESERCIZIO			
	Poste correttive e compensative di spese correnti per acquisto beni di consumo e servizi	6.300,00	0,00	6.300,00
	Spese per acquisto di beni di consumo e di servizi	-130.000,00	-100.000,00	-30.000,00
	TOTALE COSTI PER ACQUISTO MATERIE PRIME, SUSSIDIARIE, CONSUMO E MERCI	***-123.700,00***	***-100.000,00***	***-23.700,00***
B. 09	COSTI PER IL PERSONALE			
	SPESE IMPEGNATE NELL'ESERCIZIO			
	Oneri per il personale in quiescenza	-160.000,00	-160.000,00	0,00
	TOTALE COSTI PER IL PERSONALE	***-160.000,00***	***-160.000,00***	***0,00***
B. 14	ONERI DIVERSI DI GESTIONE			
	SPESE IMPEGNATE NELL'ESERCIZIO			
	Oneri per il trasferimento allo Stato delle economie derivanti dalla riduzione degli stanziamenti relativi a spese di amministrazione	-12.077,66	-12.032,20	-45,46
	Oneri tributari	-170.000,00	-170.000,00	0,00
	Spese di amministrazione	-62.190,08	-60.732,96	-1.457,12
	TOTALE ONERI DIVERSI DI GESTIONE	***-244.267,74***	***-242.765,16***	***-1.502,58***
	TOTALE COSTO DELLA PRODUZIONE	**-527.967,74**	**-502.765,16**	**-25.202,58**
	DIFFERENZA TRA VALORI E COSTI DELLA PRODUZIONE (A) + (-B)	**-525.536,61**	**-500.334,03**	**-25.202,58**
C	***PROVENTI E ONERI FINANZIARI***			
C. 16	ALTRI PROVENTI FINANZIARI			
	ENTRATE ACCERTATE NELL'ESERCIZIO			
	Redditi e proventi patrimoniali	293.800,00	117.500,00	176.300,00
	TOTALE ALTRI PROVENTI FINANZIARI	***293.800,00***	***117.500,00***	***176.300,00***
C. 17	INTERESSI PASSIVI ED ALTRI ONERI FINANZIARI			
	SPESE IMPEGNATE NELL'ESERCIZIO			
	Interessi passivi per anticipazioni dalle gestioni attive	-3.574,14	-3.178,61	-395,53
	TOTALE INTERESSI PASSIVI ED ALTRI ONERI FINANZIARI	***-3.574,14***	***-3.178,61***	***-395,53***
	TOTALE PROVENTI E ONERI FINANZIARI	**290.225,86**	**114.321,39**	**175.904,47**
	RISULTATO PRIMA DELLE IMPOSTE (A) + (-B) + (-C) + (-D) + (E)	**-235.310,75**	**-386.012,64**	**150.701,89**
F	***IMPOSTE DELL'ESERCIZIO***			
F. 01	IMPOSTE DELL'ESERCIZIO			
	SPESE IMPEGNATE NELL'ESERCIZIO			
	Imposte su operazioni commerciali ed altri oneri tributari	-2.593,98	-2.372,55	-221,43

	ASSEGNAZIONI AL FONDO IMPOSTE			
	Assegnazione al Fondo imposte	-92.943,00	-78.356,00	-14.587,00
	TOTALE IMPOSTE DELL'ESERCIZIO	***-95.536,98***	***-80.728,55***	***-14.808,43***
	TOTALE IMPOSTE DELL'ESERCIZIO	**-95.536,98**	**-80.728,55**	**-14.808,43**
	AVANZO ECONOMICO / DISAVANZO ECONOMICO	**-330.847,73**	**-466.741,19**	**135.893,46**

SITUAZIONE PATRIMONIALE AL 31 DICEMBRE 2018

ATTIVO				
Codice Conto	**Denominazione conto**	**Consistenza al 31/12/2018**	**Consistenza al 31/12/2017**	**Variazioni**
C	ATTIVO CIRCOLANTE			
II	Residui attivi			
2	Crediti verso iscritti, soci e terzi			
	Crediti per poste correttive e compensative di spese correnti	22.735,10	22.735,10	0,00
	TOTALE	***22.735,10***	***22.735,10***	***0,00***
	TOTALE ATTIVO CIRCOLANTE	**22.735,10**	**22.735,10**	**0,00**
	TOTALE ATTIVO	**22.735,1**	**22.735,10**	**0**

PASSIVO				
Codice Conto	**Denominazione conto**	**Consistenza al 31/12/2018**	**Consistenza al 31/12/2017**	**Variazioni**
A	PATRIMONIO NETTO			
VIII	Avanzi (Disavanzi) economici portati a nuovo			
1	Avanzi (Disavanzi) economici portati a nuovo			
	Disavanzo economico esercizi precedenti	-3.695.102,67	-3.228.361,48	-466.741,19
	TOTALE	***-3.695.102,67***	***-3.228.361,48***	***-466.741,19***
IX	Avanzo (Disavanzo) economico d'esercizio			
1	Avanzo (Disavanzo) economico d'esercizio			
	Disavanzo economico d'esercizio	-330.847,73	-466.741,19	135.893,46
	TOTALE	***-330.847,73***	***-466.741,19***	***135.893,46***
	TOTALE PATRIMONIO NETTO	**-4.025.950,40**	**-3.695.102,67**	**-330.847,73**
E	DEBITI			
I	Debiti			
5	Debiti verso fornitori			
	Debiti per spese per l'acquisto di beni di consumo e di servizi	47.240,10	240,10	47.000,00
12	Debiti diversi			
	Debiti per oneri per il personale in quiescenza	2.235,22	2.235,22	0,00
	Rapporti di c/c tra le gestioni e la gestione per la produzione dei servizi	3.999.210,18	3.715.362,45	283.847,73
	TOTALE	***4.048.685,50***	***3.717.837,77***	***330.847,73***
	TOTALE DEBITI	**4.048.685,50**	**3.717.837,77**	**330.847,73**
	TOTALE PASSIVO	**22.735,1**	**22.735,10**	**0**

BILANCIO PREVENTIVO 2018

GESTIONE PER IL CONTRIBUTO DELLO STATO PER IL FINANZIAMENTO DEL FONDO DI GARANZIA DI CUI ALL'ART. 1, COMMA 32, DELLA LEGGE N. 190/2014

GESTIONE FGR
SITUAZIONE PATRIMONIALE AL 31 DICEMBRE 2018

ATTIVO				
Codice Conto	Denominazione conto	Consistenza al 31/12/2018	Consistenza al 31/12/2017	Variazioni
C	ATTIVO CIRCOLANTE			
IV	Disponibilità liquide			
3	Denaro e valori in cassa			
	Rapporti di c/c tra le gestioni e la gestione per la produzione dei servizi	100.010.762,73	100.010.762,73	0,00
	TOTALE	***100.010.762,73***	***100.010.762,73***	***0,00***
	TOTALE ATTIVO CIRCOLANTE	**100.010.762,73**	**100.010.762,73**	**0,00**
	TOTALE ATTIVO	**100.010.762,73**	**100.010.762,73**	**0**

PASSIVO				
Codice Conto	Denominazione conto	Consistenza al 31/12/2018	Consistenza al 31/12/2017	Variazioni
C	FONDI PER RISCHI ED ONERI			
I	Fondi per Rischi ed oneri			
3	per altri rischi e oneri futuri			
	Fondo di accantonamento a garanzia dei finanziamenti di cui all'art. 1, comma 30, della legge 23 dicembre 2014, n. 190	100.010.762,73	100.010.762,73	0,00
	TOTALE	***100.010.762,73***	***100.010.762,73***	***0,00***
	TOTALE FONDI PER RISCHI ED ONERI	**100.010.762,73**	**100.010.762,73**	**0,00**
	TOTALE PASSIVO	**100.010.762,73**	**100.010.762,73**	**0**

ALLEGATI

ALLEGATO 1 - QUADRO NORMATIVO DELLE DISPOSIZIONI DI CONTENIMENTO DELLE SPESE DI FUNZIONAMENTO

Legge n. 244 del 24 dicembre 2007, (legge finanziaria 2008)
"Disposizioni per la formazione del bilancio annuale e pluriennale dello Stato"

Articolo 2 - (come modificato dall'articolo 8, c. 1, legge n. 122 del 30 luglio 2010)

Comma 593. contenimento delle spese postali e telefoniche.
In relazione a quanto previsto dai commi 591 e 592, le dotazioni delle unità previsionali di base degli stati di previsione dei Ministeri concernenti spese postali e telefoniche sono rideterminate in maniera lineare in misura tale da realizzare complessivamente una riduzione di 7 milioni di euro per l'anno 2008, 12 milioni di euro per l'anno 2009 e 14 milioni di euro a decorrere dal 2010. Le altre pubbliche amministrazioni dovranno altresì adottare misure di contenimento delle suddette spese al fine di realizzare risparmi in termini di indebitamento netto non inferiori a 18 milioni di euro per l'anno 2008, a 128 milioni di euro per l'anno 2009 e a 272 milioni di euro per l'anno 2010. Al fine di garantire l'effettivo conseguimento di tali obiettivi di risparmio, in caso di accertamento di minori economie, si provvede alle corrispondenti riduzioni dei trasferimenti statali nei confronti delle pubbliche amministrazioni inadempienti.

Con riferimento alla disposizione sopra citata, nonché alle disposizioni riportate nel prosieguo, si fa presente che le spese sono state oggetto di riduzione nei precedenti bilanci mediante il crescente utilizzo di sistemi di invio e comunicazioni telematici.

Commi 618 – 623: disposizioni di carattere generale di contenimento e razionalizzazione delle spese con particolare riferimento alle spese di manutenzione ordinaria e straordinaria degli stabili strumentali.
Le spese annue di manutenzione ordinaria e straordinaria degli immobili utilizzati dalle amministrazioni centrali e periferiche dello Stato non possono eccedere, a decorrere dal 2011, la misura del 2 per cento del valore dell'immobile utilizzato. Detto limite di spesa è ridotto all'1 per cento nel caso di esecuzione di interventi di sola manutenzione ordinaria. Per gli immobili in locazione passiva, è ammessa la sola manutenzione ordinaria nella misura massima dell'1 per cento del valore dell'immobile utilizzato. L'eventuale differenza delle spese così determinate rispetto a quelle relative all'anno 2007, deve essere versata al Bilancio dello Stato entro il 30 giugno se supera il suddetto limite.

Le deroghe ai predetti limiti di spesa sono concesse dall'Amministrazione centrale vigilante o competente per materia, sentito il Dipartimento della Ragioneria generale dello Stato. Le limitazioni di cui al presente comma non si applicano nei confronti degli interventi obbligatori ai sensi del decreto legislativo 22 gennaio 2004, n. 42 recante il "Codice dei beni culturali e del paesaggio" e del decreto legislativo 9 aprile 2008, n. 81, concernente la sicurezza sui luoghi di lavoro. Per le Amministrazioni diverse dallo Stato, e' compito dell'organo interno di controllo verificare la correttezza della qualificazione degli interventi di manutenzione ai sensi delle richiamate disposizioni.

Legge n. 133 del 6 agosto 2008

"Conversione in legge, con modificazioni, del decreto-legge 25 giugno 2008, n. 112, recante disposizioni urgenti per lo sviluppo economico, la semplificazione, la competitività, la stabilizzazione della finanza pubblica e la perequazione tributaria"

Articolo 27 - Taglia-carta

Comma 1. al fine di ridurre l'utilizzo della carta, dal 1° gennaio 2009, le amministrazioni pubbliche riducono del 50 per cento, rispetto a quella dell'anno 2007, la spesa per la stampa delle relazioni e di ogni altra pubblicazione prevista da leggi e regolamenti e distribuita gratuitamente od inviata ad altre Amministrazioni.
In applicazione inoltre dell'art. 32 della Legge 18 giugno 2009, n. 69 "Disposizioni per lo sviluppo economico, la semplificazione, la competitività nonché in materia di processo civile", la riduzione operata nell'ambito dei capitoli di spesa interessati, con riguardo alla spesa INPS, si attestava ad un livello di risparmio complessivo superiore al suddetto limite e pari al 55,9%. Lo stanziamento, implementato in conseguenza dell'incorporazione degli Enti soppressi ex art. 21, comma 1, della Legge del 22 dicembre 2011 n. 214, è stato ridotto e l'economia concorre ai versamenti al bilancio dello Stato per effetto delle norme di contenimento.

Sempre con riferimento alla legge in argomento, la circolare n. 40 del 23 dicembre 2010 del Ministero dell' economia e delle finanze, contenente riferimenti ed indicazioni per l'applicazione del decreto legge del 31 maggio 2010, n. 78, ha chiarito che "ai versamenti da effettuare al bilancio dello Stato ai sensi dell'articolo 61, comma 17, del decreto legge 25 giugno 2008, n. 112, convertito con modificazioni dalla legge 6 agosto 2008, n. 133, si aggiungeranno quelli previsti dal comma 21 dell'articolo 6 del citato decreto legge n. 78/2010 - (Riduzione dei costi degli apparati amministrativi).

Articolo 61 - Ulteriori misure di riduzione della spesa ed abolizione della quota di partecipazione al costo per le prestazioni di assistenza specialistica

Comma 1. A decorrere dall'anno 2009 la spesa complessiva sostenuta dalle Amministrazioni pubbliche inserite nel conto economico consolidato della pubblica amministrazione, come individuate dall'Istituto nazionale di statistica (ISTAT) ai sensi del comma 5 dell'articolo 1 della legge 30 dicembre 2004, n. 311, con esclusione delle Autorità indipendenti, per organi collegiali e altri organismi, anche monocratici, comunque denominati, operanti nelle predette amministrazioni, e' ridotta del trenta per cento rispetto a quella sostenuta nell'anno 2007. A tale fine le amministrazioni adottano con immediatezza, e comunque entro trenta giorni dalla data di entrata in vigore della legge di conversione del presente decreto, le necessarie misure di adeguamento ai nuovi limiti di spesa.

Comma 2. Al fine di valorizzare le professionalità interne alle amministrazioni, riducendo ulteriormente la spesa per studi e consulenze, all'articolo 1, comma 9, della legge 23 dicembre 2005, n. 266, e successive modificazioni, sono apportate le seguenti modificazioni:

a) le parole: "al 40 per cento", sono sostituite dalle seguenti: "al 30 per cento";

b) in fine, e' aggiunto il seguente periodo: "Nel limite di spesa stabilito ai sensi del primo periodo deve rientrare anche la spesa annua per studi ed incarichi di consulenza conferiti a pubblici dipendenti".

Comma 3. Le disposizioni introdotte dal comma 2 si applicano a decorrere dal 1° gennaio 2009.

Comma 5. A decorrere dall'anno 2009 le Amministrazioni pubbliche inserite nel conto economico consolidato della pubblica amministrazione, come individuate dall'Istituto nazionale di statistica (ISTAT) ai sensi del comma 5 dell'articolo 1 della legge 30 dicembre 2004, n. 311, non possono effettuare spese per relazioni pubbliche, convegni, mostre, pubblicità e di rappresentanza, per un ammontare superiore al 50 per cento della spesa sostenuta nell'anno 2007 per le medesime finalità. La disposizione del presente comma non si applica alle spese per convegni organizzati dalle università e dagli enti di ricerca.

Comma 17. Le somme provenienti dalle riduzioni di spesa – omissis - sono versate annualmente dagli Enti e dalle Amministrazioni dotati di autonomia finanziaria ad apposito capitolo dell'entrata del bilancio dello Stato. La disposizione di cui al primo periodo non si applica agli Enti territoriali e agli Enti, di competenza regionale o delle province autonome di Trento e di Bolzano, del Servizio sanitario nazionale. Le somme versate ai sensi del primo periodo sono riassegnate ad un apposito fondo di parte corrente. La dotazione finanziaria del fondo e' stabilita in 200 milioni di euro annui a decorrere dall'anno 2009; la predetta dotazione e' incrementata con le somme riassegnate ai sensi del periodo precedente. Con decreto del Ministro per la pubblica

amministrazione e l'innovazione di concerto con il Ministro dell'interno e con il Ministro dell'economia e delle finanze, una quota del fondo di cui al terzo periodo può essere destinata alla tutela della sicurezza pubblica e del soccorso pubblico, inclusa l'assunzione di personale in deroga ai limiti stabiliti dalla legislazione vigente ai sensi e nei limiti di cui al comma 22; un'ulteriore quota può essere destinata al finanziamento della contrattazione integrativa delle amministrazioni indicate nell'articolo 67, comma 5, ovvero delle amministrazioni interessate dall'applicazione dell'articolo 67, comma 2. Le somme destinate alla tutela della sicurezza pubblica sono ripartite con decreto del Ministro dell'interno, di concerto con il Ministro dell'economia e delle finanze, tra le unità previsionali di base interessate. La quota del fondo eccedente la dotazione di 200 milioni di euro non destinate alle predette finalità entro il 31 dicembre di ogni anno costituisce economia di bilancio.

Articolo 67 - Norme in materia di contrattazione integrativa e di controllo dei contratti nazionali ed integrativi

Comma 3. A decorrere dall'anno 2010 le risorse previste dalle disposizioni di cui all'allegato B, che vanno a confluire nei fondi per il finanziamento della contrattazione integrativa delle Amministrazioni statali, sono ridotte del 20% e sono utilizzate sulla base di nuovi criteri e modalità di cui al comma 2 che tengano conto dell'apporto individuale degli uffici e dell'effettiva applicazione ai processi di realizzazione degli obiettivi istituzionali indicati dalle predette disposizioni.

Comma 5. Per le medesime finalità di cui al comma 1 va ridotta la consistenza dei Fondi per il finanziamento della contrattazione integrativa delle Amministrazioni di cui al comma 189 dell'articolo 1 della legge 23 dicembre 2005, n. 266. Conseguentemente il comma 189, dell'articolo 1 della legge 23 dicembre 2005, n. 266, e' così sostituito: «189. A decorrere dall'anno 2009, l'ammontare complessivo dei fondi per il finanziamento della contrattazione integrativa delle amministrazioni dello Stato, delle agenzie, incluse le Agenzie fiscali di cui agli articoli 62, 63 e 64 del decreto legislativo 30 luglio 1999, n. 300, e successive modificazioni, degli enti pubblici non economici, inclusi gli enti di ricerca e quelli pubblici indicati all'articolo 70, comma 4, del decreto legislativo 30 marzo 2001, n. 165, e delle università, determinato ai sensi delle rispettive normative contrattuali, non può eccedere quello previsto per l'anno 2004 come certificato dagli organi di controllo di cui all'articolo 48, comma 6, del decreto legislativo 30 marzo 2001, n. 165, e, ove previsto, all'articolo 39, comma 3-ter della legge 27 dicembre 1997, n. 449, e successive modificazioni ridotto del 10 per cento.».

Comma 6. Le somme provenienti dalle riduzioni di spesa di cui al presente articolo sono versate annualmente dagli Enti e dalle amministrazioni dotati di autonomia finanziaria entro il mese di ottobre all'entrata del bilancio dello Stato con imputazione ad apposito capitolo.

Legge n. 122 del 30 luglio 2010

"Conversione in legge, con modificazioni, del decreto legge del 31 maggio 2010, n. 78 recante: Misure urgenti in materia di stabilizzazione finanziaria e di competitività economica" e successive modificazioni

Articolo 6 - Riduzione dei costi degli apparati amministrativi

Comma 1. A decorrere dalla data di entrata in vigore del presente decreto, la partecipazione agli organi collegiali di cui all'articolo 68, comma 1, del decreto-legge 25 giugno 2008, n. 112, convertito con modificazioni dalla legge 6 agosto 2008, n. 133, è onorifica; essa può dar luogo esclusivamente al rimborso delle spese sostenute ove previsto dalla normativa vigente; eventuali gettoni di presenza non possono superare l'importo di 30 euro a seduta giornaliera.

omissis

Comma 3. Fermo restando quanto previsto dall'articolo 1 comma 58 della legge 23 dicembre 2005, n. 266, a decorrere dal 1° gennaio 2011 le indennità, i compensi, i gettoni, le retribuzioni o le altre utilità comunque denominate, corrisposti ai componenti di organi di indirizzo, direzione e controllo, consigli di amministrazione e organi collegiali comunque denominati ed ai titolari di incarichi di qualsiasi tipo, sono automaticamente ridotte del 10 per cento rispetto agli importi risultanti alla data del 30 aprile 2010. Sino al 31 dicembre 2017, gli emolumenti di cui al presente comma non possono superare gli importi risultanti alla data del 30 aprile 2010, come ridotti ai sensi del presente comma. Le disposizioni del presente comma si applicano ai commissari straordinari del Governo di cui all'articolo 11 della legge 23 agosto 1988, n. 400 nonché agli altri commissari straordinari, comunque denominati. La riduzione non si applica al trattamento retributivo di servizio.

Comma 7. Al fine di valorizzare le professionalità interne alle amministrazioni, a decorrere dall'anno 2011 la spesa annua per studi ed incarichi di consulenza, inclusa quella relativa a studi ed incarichi di consulenza conferiti a pubblici dipendenti, sostenuta dalle pubbliche amministrazioni di cui al comma 3 dell'articolo 1 della legge 31 dicembre 2009 n. 196, incluse le autorità indipendenti, escluse le università, gli enti e le fondazioni di ricerca e gli organismi equiparati nonché gli incarichi di studio e consulenza connessi ai processi di privatizzazione e alla regolamentazione del settore finanziario, non può essere superiore al 20 per cento di quella sostenuta nell'anno 2009.

Comma 8. A decorrere dall'anno 2011 le amministrazioni pubbliche inserite nel conto economico consolidato della pubblica amministrazione, come individuate dall'Istituto nazionale di statistica (ISTAT) ai sensi del comma 3 dell'articolo 1 della legge 31 dicembre 2009, n. 196, incluse le autorità indipendenti, non possono effettuare spese per relazioni pubbliche, convegni, mostre, pubblicità e di rappresentanza, per un ammontare superiore al 20 per cento della spesa sostenuta nell'anno 2009 per le medesime finalità. Al fine di ottimizzare la produttività del lavoro pubblico e di efficientare i servizi delle pubbliche Amministrazioni, a decorrere dal 1° luglio 2010 l'organizzazione di convegni, di giornate e feste celebrative, nonché di cerimonie di inaugurazione e di altri eventi similari, da parte delle Amministrazioni dello Stato e delle Agenzie, nonché da parte degli enti e delle strutture da esse vigilati e' subordinata alla preventiva autorizzazione del Ministro competente;

Comma 12. A decorrere dall'anno 2011 le amministrazioni pubbliche inserite nel conto economico consolidato della pubblica amministrazione, come individuate dall'Istituto nazionale di statistica (ISTAT) ai sensi del comma 3 dell'articolo 1 della legge 31 dicembre 2009, n. 196, incluse le autorità indipendenti, non possono effettuare spese per missioni, anche all'estero, con esclusione delle missioni internazionali di pace e delle Forze armate, delle missioni delle forze di polizia e dei vigili del fuoco, del personale di magistratura, nonché di quelle strettamente connesse ad accordi internazionali ovvero indispensabili per assicurare la partecipazione a riunioni presso enti e organismi internazionali o comunitari, nonché con investitori istituzionali necessari alla gestione del debito pubblico, per un ammontare superiore al 50 per cento della spesa sostenuta nell'anno 2009. Gli atti e i contratti posti in essere in violazione della disposizione contenuta nel primo periodo del presente comma costituiscono illecito disciplinare e determinano responsabilità erariale. Il limite di spesa stabilito dal presente comma può essere superato in casi eccezionali, previa adozione di un motivato provvedimento adottato dall'organo di vertice dell'Amministrazione, da comunicare preventivamente agli organi di controllo ed agli organi di revisione dell'ente. Il presente comma non si applica alla spesa effettuata per lo svolgimento di compiti ispettivi. A decorrere dalla data di entrata in vigore del presente decreto le diarie per le missioni all'estero di cui all'art. 28 del decreto-legge 4 luglio 2006, n. 223, convertito con legge 4 agosto 2006, n. 248, non sono più dovute; la predetta disposizione non si applica alle missioni internazionali di pace e a quelle comunque effettuate dalle Forze di polizia, dalle Forze armate e dal Corpo nazionale dei vigili del fuoco.

Comma 13. A decorrere dall'anno 2011 la spesa annua sostenuta dalle Amministrazioni pubbliche inserite nel conto economico consolidato della pubblica amministrazione, come individuate dall'Istituto nazionale di statistica (ISTAT) ai sensi del comma 3 dell'articolo 1 della legge 31 dicembre 2009, n. 196, incluse le autorità

indipendenti, per attività esclusivamente di formazione deve essere non superiore al 50 per cento della spesa sostenuta nell'anno 2009.

Comma 14. A decorrere dall'anno 2011, le amministrazioni pubbliche inserite nel conto economico consolidato della pubblica amministrazione, come individuate dall'Istituto nazionale di statistica (ISTAT) ai sensi dell'articolo 1, comma 3, della legge 31 dicembre 2009, n. 196, incluse le autorità indipendenti, non possono effettuare spese di ammontare superiore all'80 per cento della spesa sostenuta nell'anno 2009 per l'acquisto, la manutenzione, il noleggio e l'esercizio di autovetture, nonché per l'acquisto di buoni taxi; il predetto limite può essere derogato, per il solo anno 2011, esclusivamente per effetto di contratti pluriennali già in essere. Omissis

Comma 21. Le somme provenienti dalle riduzioni di spesa di cui al presente articolo, sono versate annualmente dagli Enti e dalle Amministrazioni dotati di autonomia finanziaria ad apposito capitolo dell'entrata del bilancio dello Stato.

Articolo 7 – Soppressione ed incorporazione di enti ed organismi pubblici; riduzione di contributi a favore di enti.

Commi 2, 3 e 5: viene soppresso l'IPOST e le relative funzioni sono trasferite all'INPS che succede in tutti i rapporti attivi e passivi. La dotazione organica dell'INPS è incrementata di un numero pari al personale di ruolo in servizio presso l'IPOST.

Comma 8: tutte le competenze attribuite al Consiglio di amministrazione dalle disposizioni riguardanti gli Enti pubblici di previdenza ed assistenza, sono devolute al Presidente dell'Ente, che le esercita con proprie determinazioni.

Commi 9 e 10: Con effetto dalla prima ricostituzione del Consiglio di indirizzo e vigilanza, dei comitati amministratori delle gestioni, fondi e casse, nonché dei comitati territoriali, il numero dei rispettivi componenti è ridotto in misura non inferiore al trenta per cento.

Comma 11: a partire dal 1° luglio 2010 gli eventuali gettoni di presenza corrisposti ai componenti dei comitati amministratori delle gestioni, fondi e casse dell'INPS non possono superare l'importo massimo di euro 30,00 a seduta.

Comma 12: A decorrere dal 1° luglio 2010, l'attività istituzionale degli organi collegiali di cui all'articolo 3, comma 2, del decreto legislativo 30 giugno 1994, n. 479, nonché la partecipazione all'attività istituzionale degli organi centrali non dà luogo alla corresponsione di alcun emolumento legato alla presenza (gettoni e/o medaglie).

Comma 17. Le economie derivanti dai processi di razionalizzazione e soppressione degli enti previdenziali vigilati dal Ministero del lavoro previsti nel presente decreto sono computate, previa verifica del Dipartimento della funzione pubblica con il Dipartimento della Ragioneria generale dello Stato, per il

raggiungimento degli obiettivi di risparmio previsti all'articolo 1, comma 8, della legge 24 dicembre 2007, n. 247.

Provvedimenti normativi emanati a partire dalla Legge di stabilità 2012

Legge n. 183 del 12 novembre 2011

"Disposizioni per la formazione del bilancio annuale e pluriennale dello Stato (Legge di stabilità 2012)"

Articolo 4 - Riduzioni delle spese non rimodulabili dei Ministeri

Comma 66. Al fine di concorrere al raggiungimento degli obiettivi programmati di finanza pubblica per gli anni 2012 e seguenti l'INPS, I'INPDAP e l'INAIL, nell'ambito della propria autonomia, adottano misure di razionalizzazione organizzativa volte a ridurre le proprie spese di funzionamento in misura non inferiore all'importo complessivo, in termini di saldo netto, di 60 milioni di euro per l'anno 2012, 10 milioni di euro per l'anno 2013 e 16,5 milioni di euro annui a decorrere dall'anno 2014.
Con decreto del Ministro del lavoro e delle politiche sociali, di concerto con il Ministro dell'economia e delle finanze, e' stabilito il riparto dell'importo di cui al primo periodo tra gli enti sopracitati nonché tra gli altri enti nazionali di previdenza e assistenza sociale pubblici individuati con il medesimo decreto. Le somme provenienti dalle riduzioni di spesa di cui al presente comma sono versate annualmente entro la data stabilita con il predetto decreto ad apposito capitolo dell'entrata del bilancio dello Stato.

Il Decreto interministeriale, adottato il 3 aprile 2012, ha definito le percentuali di riparto dell'importo delle riduzioni di spesa, ponendo a carico dell'Istituto l'80%, che corrisponde, a decorrere dal 2014, alla somma di 13,2 milioni. Il versamento all'entrata del bilancio dello Stato va effettuato entro il 31 ottobre di ciascun anno.

Legge n. 214 del 22 dicembre 2011

Conversione in legge, con modificazioni, del decreto-legge 6 dicembre 2011, n. 201, recante disposizioni urgenti per la crescita, l'equità e il consolidamento dei conti pubblici.

Articolo 21 - Soppressione enti e organismi

Comma 1. L 'INPDAP e l'ENPALS sono soppressi dal 1º gennaio 2012 e le relative funzioni sono attribuite all' INPS, che succede in tutti i rapporti attivi e passivi degli Enti soppressi.

Comma 8. Le disposizioni dei commi da 1 a 9 devono comportare una riduzione dei costi complessivi di funzionamento relativi all'INPS ed agli Enti soppressi non inferiore a 20 milioni di euro nel 2012, 50 milioni di euro per l'anno 2013 e 100 milioni di euro a decorrere dal 2014. I relativi risparmi sono versati all'entrata del bilancio dello Stato per essere riassegnati al Fondo ammortamento titoli di Stato. Resta fermo il conseguimento dei risparmi e il correlato versamento all'entrata del bilancio statale, derivante dall'attuazione delle misure di razionalizzazione organizzativa degli Enti di previdenza, previste dall'articolo 4, comma 66, della legge 12 novembre 2011, n. 183.

Legge 28 giugno 2012, n. 92

Disposizioni in materia di riforma del mercato del lavoro in una prospettiva di crescita.

Art. 4 -Ulteriori disposizioni in materia di mercato del lavoro

Comma 77. L'INPS e l'INAIL, nell'ambito della propria autonomia, adottano misure di razionalizzazione organizzativa, aggiuntive rispetto a quelle previste dall'articolo 4, comma 66, della legge 12 novembre 2011, n. 183, e dall'articolo 21, commi da 1 a 9, del decreto-legge 6 dicembre 2011, n. 201, convertito, con modificazioni, dalla legge 22 dicembre 2011, n. 214, volte a ridurre le proprie spese di funzionamento, in misura pari a 90 milioni di euro annui a decorrere dall'anno 2013. Le riduzioni sono quantificate, rispettivamente, in 18 milioni di euro annui per l'INAIL e in 72 milioni di euro per l'INPS, sulla base di quanto stabilito con il decreto del Ministro del lavoro e delle politiche sociali, di concerto con il Ministro dell'economia e delle finanze, emanato in applicazione del citato articolo 4, comma 66, della legge 12 novembre 2011, n. 183. Le somme derivanti dalle riduzioni di spesa di cui al presente comma sono versate entro il 30 giugno di ciascun anno ad apposito capitolo dell'entrata del bilancio dello Stato.

Legge n. 135 del 7 agosto 2012

Conversione in legge, con modificazioni, del decreto-legge 6 luglio 2012, n. 95, recante disposizioni urgenti per la revisione della spesa pubblica con invarianza dei servizi ai cittadini.

Art. 5 - Riduzione di spese delle pubbliche amministrazioni, come sostituito dall'art. 15, comma 1 del Decreto-Legge 24 aprile 2014, n. 66, convertito con modificazioni dalla Legge 23 giugno 2014, n. 89

" Comma 2. A decorrere dal 1° maggio 2014, le amministrazioni pubbliche inserite nel conto economico consolidato della pubblica amministrazione, come individuate dall'Istituto nazionale di statistica (ISTAT) ai sensi dell'articolo 1, comma 2, della legge 31 dicembre 2009, n. 196, nonché le autorità indipendenti, ivi inclusa la Commissione nazionale per le società e la borsa (Consob), non possono effettuare spese di ammontare superiore al 30 per cento della spesa sostenuta nell'anno 2011 per l'acquisto, la manutenzione, il noleggio e l'esercizio di autovetture, nonché per l'acquisto di buoni taxi. Tale limite può essere derogato, per il solo anno 2014, esclusivamente per effetto di contratti pluriennali già in essere.
Tale limite non si applica alle autovetture utilizzate dall'Ispettorato centrale della tutela della qualità e repressione frodi dei prodotti agroalimentari del Ministero delle politiche agricole alimentari e forestali, dal Corpo nazionale dei vigili del fuoco o per i servizi istituzionali di tutela dell'ordine e della sicurezza pubblica, per i servizi sociali e sanitari svolti per garantire i livelli essenziali di assistenza, ovvero per i servizi istituzionali svolti nell'area tecnico-operativa della difesa e per i servizi di vigilanza e intervento sulla rete stradale gestita da ANAS S.p.a. e sulla rete delle strade provinciali e comunali, nonché per i servizi istituzionali delle rappresentanze diplomatiche e degli uffici consolari svolti all'estero. I contratti di locazione o noleggio in corso alla data di entrata in vigore del presente decreto possono essere ceduti, anche senza l'assenso del contraente privato, alle Forze di polizia, con il trasferimento delle relative risorse finanziarie sino alla scadenza del contratto."

Comma 3. Fermi restando i limiti di cui al decreto del Presidente del Consiglio dei Ministri 3 agosto 2011, l'utilizzo delle autovetture di servizio e di rappresentanza assegnate in uso esclusivo e' concesso per le sole esigenze di servizio del titolare.

Comma 4. La violazione delle disposizioni di cui ai commi 2 e 3 e' valutabile ai fini della responsabilità amministrativa e disciplinare dei dirigenti.

Comma 5. Al fine di garantire flessibilità' e razionalità nella gestione delle risorse, in conseguenza della riduzione del parco auto, il personale già adibito a mansioni di autista o di supporto alla gestione del parco auto, ove appartenente ad altre amministrazioni, e' restituito con decorrenza immediata alle amministrazioni di appartenenza. Il restante personale e' conseguentemente assegnato a mansioni differenti, con assegnazione di un profilo professionale coerente con le nuove

mansioni, ferma restando l'area professionale di appartenenza ed il trattamento economico fondamentale in godimento.

Comma 6. Le disposizioni del presente articolo costituiscono principi fondamentali di coordinamento della finanza pubblica ai sensi dell'articolo 117, terzo comma, della Costituzione.

Comma 7. A decorrere dal 1° ottobre 2012 il valore dei buoni pasto attribuiti al personale, anche di qualifica dirigenziale, delle amministrazioni pubbliche inserite nel conto economico consolidato della pubblica amministrazione, come individuate dall'Istituto nazionale di statistica (ISTAT) ai sensi dell'articolo 1, comma 2, della legge 31 dicembre 2009, n. 196, nonché le autorità indipendenti ivi inclusa la Commissione nazionale per le società e la borsa (Consob) non può superare il valore nominale di 7,00 euro. Eventuali disposizioni normative e contrattuali più favorevoli cessano di avere applicazione a decorrere dal 1° ottobre 2012. I contratti stipulati dalle amministrazioni di cui al primo periodo per l'approvvigionamento dei buoni pasto attribuiti al personale sono adeguati alla presente disposizione, anche eventualmente prorogandone la durata e fermo restando l'importo contrattuale complessivo previsto. A decorrere dalla medesima data e' fatto obbligo alle università statali di riconoscere il buono pasto esclusivamente al personale contrattualizzato. I risparmi derivanti dall'applicazione del presente articolo costituiscono economie di bilancio per le amministrazioni dello Stato e concorrono per gli enti diversi dalle amministrazioni statali al miglioramento dei saldi di bilancio. Tali somme non possono essere utilizzate per incrementare i fondi per la contrattazione integrativa.

Art. 8 - Riduzione della spesa degli enti pubblici non territoriali

Comma 1. Al fine di conseguire gli obiettivi di razionalizzazione e contenimento della spesa per l'acquisto di beni e servizi, e di riduzione della spesa pubblica, gli enti pubblici non territoriali adottano ogni iniziativa affinché:

a) in ottemperanza a quanto disposto dall'articolo 4 del decreto legge 31 maggio 2010, n. 78, convertito, con modificazioni, dalla legge 30 luglio 2010, n. 122, siano utilizzate le carte elettroniche istituzionali, per favorire ulteriore efficienza nei pagamenti e nei rimborsi a cittadini e utenti;

b) nel caso di incorporazione di enti, sia realizzato un unico sistema informatico per tutte le attività anche degli enti soppressi, in termini di infrastruttura hardware ed applicativi funzionali, sotto la responsabilità organizzativa e funzionale di un'unica struttura;

c) siano immediatamente razionalizzate e ridotte le comunicazioni cartacee verso gli utenti legate all'espletamento dell'attività istituzionale, con conseguente riduzione, entro l'anno 2013, delle relative spese per un importo pari almeno al 50

per cento delle spese sostenute nel 2011, in ragione delle nuove modalità operative connesse allo sviluppo della telematizzazione della domanda e del progressivo aumento dell'erogazione di servizi online;

d) siano ridotte le spese di telefonia mobile e fissa attraverso una razionalizzazione dei contratti in essere ed una diminuzione del numero degli apparati telefonici;

e) siano razionalizzati nel settore pubblico allargato i canali di collaborazione istituzionale, in modo tale che lo scambio dati avvenga esclusivamente a titolo gratuito e non oneroso;

f) sia razionalizzato il proprio patrimonio immobiliare strumentale mediante l'attivazione immediata di iniziative di ottimizzazione degli spazi da avviare sull'intero territorio nazionale che prevedano l'accorpamento del personale in forza nei vari uffici territoriali ubicati nel medesimo comune e la riduzione degli uffici stessi, in relazione ai criteri della domanda potenziale, della prossimità all'utenza e delle innovate modalità operative connesse all'aumento dell'informatizzazione dei servizi;

g) si proceda progressivamente alla dematerializzazione degli atti, riducendo la produzione e conservazione dei documenti cartacei al fine di generare risparmi connessi alla gestione della carta pari almeno al 30 per cento dei costi di conservazione sostenuti nel 2011.

Comma 2. L'INPS, in aggiunta a quanto previsto dal comma 1, dovrà provvedere:

a) alla creazione, entro il 2014, di una piattaforma unica degli incassi e dei pagamenti che consenta di minimizzare il costo dei servizi finanziari di incasso e pagamento;

b) ad una revisione qualitativa e quantitativa dell'attività in convenzione con i centri di assistenza fiscale, nell'ambito dei processi di razionalizzazione e riduzione della spesa, validata dal Ministero vigilante, al fine di indirizzare tali attività alla realizzazione degli obiettivi definiti dallo stesso Ministero e contenuti nel piano di sviluppo dell'Istituto e di conseguire complessivamente risparmi in misura non inferiore al 20 per cento dei costi sostenuti nel 2011;

c) dovrà prevedere il conferimento al fondo di investimento immobiliare ad apporto del proprio patrimonio immobiliare da reddito, con l'obiettivo di perseguire una maggiore efficacia operativa ed una maggiore efficienza economica e pervenire alla completa dismissione del patrimonio nel rispetto dei vincoli di legge ad esso applicabili.

Avuto riguardo al succitato comma 1, lettera c), relativo al limite del 50% della spesa sostenuta nel 2011, per l'invio di comunicazioni cartacee verso gli utenti legate all'espletamento dell'attività istituzionale, in base a quanto già rappresentato nelle precedenti relazioni ai bilanci di previsione, l'importo di riferimento per

individuare detto limite di spesa è pari ad euro 210.578.877,97 e il 50% di quest'ultimo importo, determinato in euro 105.289.438,99, risulta pari allo stanziamento iscritto per il 2018 al capitolo 5U1210029.

Con riferimento alla revisione dell'attività in convenzione con i centri di assistenza fiscale, di cui al comma 2, lettera b) è stata operata una riduzione complessiva in linea con la previsione normativa: i costi sostenuti nel 2011, come rappresentato nel consuntivo dell'esercizio 2013, sono pari a euro 176.736.709,64; l'importo ridotto del 20% risulta pari a euro 141.389.367,71, superiore all'importo degli stanziamenti complessivamente previsti nel preventivo originario 2015 pari ad euro 124.500.000,00. Lo stanziamento complessivo è stato ulteriormente ridotto di € 6.000.000 nella I nota di variazione al bilancio di previsione 2015, in attuazione della legge di stabilità 2015, di seguito indicata, che ha previsto la riduzione di detto importo per le attività finalizzate ai servizi CAF per RED ed ICRIC.

Pertanto, a partire dalla I nota di variazione 2015, in riferimento alle suddette disposizioni normative, il limite di spesa, precedentemente individuato in € 141.389.367,71, deve intendersi pari a € 135.389.367,71.

Nel bilancio preventivo 2018 l'importo complessivamente stanziato per i servizi CAF è pari ad €120.500.000,00, ridotto di €4.000.000,00 rispetto alla precedente previsione e rientrante nel suddetto limite di €135.389.367,71, e risulta così distribuito:

capitolo 2U1210021 (RED) € 23.000.000,00;
capitolo 3U1210024 (ISEE) € 82.000.000,00;
capitolo 8U1210026 (ICRIC) € 15.500.000,00.

Comma 3. Ferme restando le misure di contenimento della spesa già previste dalle vigenti disposizioni, al fine di assicurare la riduzione delle spese per consumi intermedi, i trasferimenti dal bilancio dello Stato agli Enti e agli organismi anche costituiti in forma societaria, dotati di autonomia finanziaria, inseriti nel conto economico consolidato della pubblica amministrazione, come individuati dall'Istituto nazionale di statistica (ISTAT) ai sensi dell'articolo 1, comma 2, della legge 30 dicembre 2009, n. 196, nonché alle Autorità indipendenti ivi inclusa la Commissione nazionale per le società e la borsa (Consob) con esclusione delle regioni, delle province autonome di Trento e di Bolzano, degli Enti locali, degli Enti del servizio sanitario nazionale, e delle università e degli Enti di ricerca di cui all'allegato n. 3, sono ridotti in misura pari al 5 per cento nell'anno 2012 e al 10 per cento a decorrere dall'anno 2013 della spesa sostenuta per consumi intermedi nell'anno 2010. Nel caso in cui per effetto delle operazioni di gestione la predetta riduzione non fosse possibile, per gli Enti interessati si applica la disposizione di cui ai periodi successivi. Gli Enti e gli Organismi anche costituiti in forma

societaria, dotati di autonomia finanziaria, che non ricevono trasferimenti dal bilancio dello Stato adottano interventi di razionalizzazione per la riduzione della spesa per consumi intermedi in modo da assicurare risparmi corrispondenti alle misure indicate nel periodo precedente; le somme derivanti da tale riduzione sono versate annualmente ad apposito capitolo dell'entrata del bilancio dello Stato entro il 30 giugno di ciascun anno. Per l'anno 2012 il versamento avviene entro il 30 settembre. Il presente comma non si applica agli Enti e Organismi vigilati dalle Regioni, dalle Province autonome di Trento e di Bolzano e dagli Enti locali.

L'Istituto ha dato applicazione alla disposizione di cui al comma 3 che precede, definendo l'ammontare dei consumi intermedi del 2010, che costituiscono la base per il calcolo delle percentuali di riduzione previste dalla norma, predisponendo un apposito prospetto, allegato 6, in sede di III nota di variazione al bilancio di previsione 2012, in parte modificato in occasione dell'assestato al preventivo 2013, determinando dal 2013 una riduzione delle spese di euro 90.517.878,72 pari al 10% dei consumi intermedi sopra citati.

Legge n. 228 del 24 dicembre 2012
"Disposizioni per la formazione del bilancio annuale e pluriennale dello Stato (Legge di stabilità 2013)"

Articolo 1

Comma 108. Ferme restando le misure di contenimento della spesa già previste dalla legislazione vigente, gli Enti nazionali di previdenza e assistenza sociale pubblici, nell'ambito della propria autonomia organizzativa, adottano ulteriori interventi di razionalizzazione per la riduzione delle proprie spese, in modo da conseguire, a decorrere dall'anno 2013, risparmi aggiuntivi complessivamente non inferiori a 300 milioni di euro annui, da versare entro il 31 ottobre di ciascun anno ad apposito capitolo dell'entrata del bilancio dello Stato. Tali risparmi sono conseguiti prioritariamente attraverso:
a) la riduzione delle risorse destinate all'estemalizzazione di servizi informatici, alla gestione patrimoniale, ai contratti di acquisto di servizi amministrativi, tecnici ed informatici, a convenzioni con patronati e centri di assistenza fiscale (CAF), bancarie, postali, ovvero ai contratti di locazione per immobili strumentali non di proprietà;
b) la riduzione dei contratti di consulenza;
c) l'eventuale riduzione, per gli anni 2013, 2014 e 2015, delle facoltà assunzionali previste dalla legislazione vigente, con l'obiettivo di realizzare un'ulteriore contrazione della consistenza del personale;

d) la rinegoziazione dei contratti in essere con i fornitori di servizi al fine di allineare i corrispettivi previsti ai valori praticati dai migliori fornitori;
e) la stipula di contratti di sponsorizzazione tecnica o finanziaria, con appositi operatori selezionati nel rispetto dei vincoli stabiliti dal codice degli appalti pubblici relativi a lavori, servizi e forniture, di cui al decreto legislativo 12 aprile 2006, n. 163, o dalle norme in tema di contabilità pubblica. Le sponsorizzazioni di cui alla presente lettera possono aver luogo anche mediante la riserva di spazi pubblicitari nei siti internet istituzionali degli Enti, la concessione in uso temporaneo dei segni distintivi, la concessione in uso di spazi o superfici interne ed esterne degli immobili, e attraverso ogni altro mezzo idoneo a reperire utilità economiche, previa verifica della compatibilità con le finalità istituzionali degli enti stessi. Per il conseguimento degli obiettivi previsti dalla presente lettera, gli Enti pubblici nazionali di previdenza e assistenza si avvalgono anche delle altre formule di partenariato pubblico-privato previste dal codice di cui al decreto legislativo 12 aprile 2006, n. 163.

Per quanto attiene le modalità di riparto fra gli enti nazionali di previdenza e assistenza sociale, si è applicato il criterio di ripartizione stabilito dal D.I. 24 aprile 2013, con la conseguente quantificazione a carico dell'INPS di una riduzione di spesa pari ad euro 240.000.000,00.

Legge n. 125 del 30 ottobre 2013
Conversione in legge, con modificazioni, del Decreto-legge 31 agosto 2013, n. 101, recante disposizioni urgenti per il perseguimento di obiettivi di razionalizzazione nelle pubbliche amministrazioni.

Articolo 1
Comma 5. La spesa annua per studi e incarichi di consulenza, inclusa quella relativa a studi e incarichi di consulenza conferiti a pubblici dipendenti, sostenuta dalle amministrazioni pubbliche inserite nel conto economico consolidato della pubblica amministrazione, come individuate dall'Istituto nazionale di statistica (ISTAT) ai sensi dell'articolo 1, comma 3, della legge 31 dicembre 2009, n. 196, nonché dalle autorità indipendenti e dalla Commissione nazionale per le società e la borsa (CONSOB), escluse le università, gli enti e le fondazioni di ricerca e gli organismi equiparati, nonché gli istituti culturali e gli incarichi di studio e consulenza connessi ai processi di privatizzazione e alla regolamentazione del settore finanziario, non può essere superiore, per l'anno 2014, all'80 per cento del limite di spesa per l'anno 2013 e, per l'anno 2015, al 75 per cento dell'anno 2014 così come determinato dall'applicazione della disposizione di cui al comma 7 dell'articolo 6 del decreto-legge 31 maggio 2010, n. 78, convertito, con modificazioni, dalla legge 30 luglio 2010, n. 122. Si applicano le

deroghe previste dall'articolo 6, comma 7, ultimo periodo, del decreto-legge 31 maggio 2010, n. 78, convertito, con modificazioni, nella legge 30 luglio 2010, n. 122.
Comma 5-bis. Le pubbliche amministrazioni di cui al comma 5 trasmettono, entro il 31 dicembre 2013, i dati inerenti alla spesa disaggregata sostenuta per studi e incarichi di consulenza, inclusa quella relativa a studi e incarichi di consulenza conferiti a pubblici dipendenti, nonché per gli incarichi e i contratti a tempo determinato.
Comma 5-ter. La mancata trasmissione nei termini indicati dal comma 5-bis comporta l'applicazione della sanzione di cui al comma 7 al responsabile del procedimento.
Comma 5-quater. Entro il 31 marzo di ogni anno, il Ministro per la pubblica amministrazione e la semplificazione presenta alle Camere una relazione contenente i dati di cui al comma 5-bis.
Comma 6. Presso le pubbliche amministrazioni di cui all'articolo 1, comma 3, della legge 31 dicembre 2009, n. 196, nel bilancio di previsione o strumento contabile equipollente sono previsti specifici capitoli di bilancio in coerenza con la struttura di bilancio adottata, per il conferimento di incarichi di studio e consulenza, fatti eventualmente salvi i capitoli istituiti per incarichi previsti da disposizioni di legge o regolamentari da articolarsi coerentemente con il piano dei conti integrato di cui al titolo II del decreto legislativo 31 maggio 2011 n. 91.

Legge n. 147 del 27 dicembre 2013
"Disposizioni per la formazione del bilancio annuale e pluriennale dello Stato (Legge di stabilità 2014)"
Art. 1

Comma 477. Per gli Enti nazionali di previdenza e assistenza sociale pubblici, i risparmi di cui al comma 456 concorrono al conseguimento degli obiettivi di cui all'articolo 1, comma 108, della legge 24 dicembre 2012, n. 228.
Il comma 456 ha modificato l'articolo 9, comma 2-bis, del decreto-legge 31 maggio 2010, n. 78, convertito, con modificazioni, dalla legge 30 luglio 2010, n. 122, sostituendo il termine del 31 dicembre 2013 nel termine del 31 dicembre 2014 ed aggiungendo al medesimo, in fine, il seguente periodo: "A decorrere dal 1º gennaio 2015, le risorse destinate annualmente al trattamento economico accessorio sono decurtate di un importo pari alle riduzioni operate per effetto del precedente periodo".
L'art. 9 comma 2-bis del suddetto decreto legge, come convertito dalla legge 122/2010 e successive modificazioni, pertanto, prevede che a decorrere dal'1.1.2011 e sino al 31.12.2014, l'ammontare complessivo delle risorse

destinate annualmente al trattamento accessorio del personale, anche di livello dirigenziale, non può superare il corrispondente importo dell'anno 2010 ed è, comunque, automaticamente ridotto in misura proporzionale alla riduzione del personale in servizio. Inoltre, a decorrere dal 2015, le risorse destinate annualmente al trattamento economico accessorio sono decurtate di un importo pari alle riduzioni operate per effetto del precedente periodo.
Le riduzioni operate dal 2011, alle risorse destinate annualmente al trattamento economico accessorio del personale, ai sensi del citato art. 9 comma 2-bis, contribuiscono quindi al raggiungimento dei risparmi aggiuntivi di cui all'art. 1, comma 108, legge 24 dicembre 2012 n. 228.
Per quanto sopra esposto, a decorrere dalla I nota di variazione del 2014, l'Istituto ha considerato tra le riduzioni utili l'importo di euro € 48.154.142,43 (come espressamente indicato tra i risparmi a copertura dei versamenti al bilancio dello Stato), sulla base dei risparmi consolidati al 31.12.2013.
Allo stato attuale per effetto dell'aggiornamento dei dati l'importo dei risparmi quantificati in applicazione della normativa richiamata, è stato rideterminato a partire dalla I nota di variazione 2016 in € 73.147.529,70 ed è pertanto possibile utilizzare €18.663.160,47 in aggiunta ai precedenti €48.154.142,43, a copertura del risparmio complessivo che l'Amministrazione deve conseguire.

Legge n. 89 del 23 giugno 2014

Conversione in legge, con modificazioni, del decreto-legge 24 aprile 2014, n. 66, recante misure urgenti per la competitività e la giustizia sociale. Deleghe al Governo per il completamento della revisione della struttura del bilancio dello Stato, per il riordino della disciplina per la gestione del bilancio e il potenziamento della funzione del bilancio di cassa, nonché per l'adozione di un testo unico in materia di contabilità di Stato e di tesoreria.

Art. 8 - Trasparenza e razionalizzazione della spesa pubblica per beni e servizi

Comma 4. A decorrere dalla data di entrata in vigore del presente decreto, le amministrazioni pubbliche di cui all'articolo 11, comma 1, del decreto legislativo 14 marzo 2013, n. 33, riducono la spesa per acquisti di beni e servizi, in ogni settore, per un ammontare complessivo pari a 2.100 milioni di euro per il 2014 in ragione di:
a) 700 milioni di euro da parte delle regioni e delle province autonome di Trento e Bolzano;
b) 700 milioni di euro, di cui 340 milioni di euro da parte delle province e città metropolitane e 360 milioni di euro da parte dei comuni;

c) 700 milioni di euro, comprensivi della riduzione di cui al comma 11, da parte delle pubbliche amministrazioni di cui all'articolo 11 del decreto legislativo 14 marzo 2013, n. 33.
Le stesse riduzioni si applicano, in ragione d'anno, a decorrere dal 2015. Per le amministrazioni di cui alla lettera c) si provvede secondo i criteri e nelle misure di cui all'articolo 50.
Comma 5. Gli obiettivi di riduzione di spesa per ciascuna delle Amministrazioni di cui al comma 4, lettera c), sono determinati con decreto del Presidente del Consiglio dei ministri da emanarsi entro 30 giorni dalla data di entrata in vigore del presente decreto in modo da determinare minori riduzioni per gli enti che acquistano ai prezzi più prossimi a quelli di riferimento ove esistenti; registrano minori tempi di pagamento dei fornitori; fanno più ampio ricorso agli strumenti di acquisto messi a disposizione da centrali di committenza. In caso di mancata adozione del decreto nel termine dei 30 giorni, o di sua inefficacia, si applicano le disposizioni dell'articolo 50. In pendenza del predetto termine le risorse finanziarie corrispondenti agli importi indicati al comma 4, lettera c), sono rese indisponibili.

Art. 14 -Controllo della spesa per incarichi di consulenza, studio e ricerca e per i contratti di collaborazione coordinata e continuativa

Comma 1. Ad eccezione delle Università, degli istituti di formazione, degli enti di ricerca e degli enti del servizio sanitario nazionale, fermi restando i limiti derivanti dalle vigenti disposizioni e in particolare le disposizioni di cui all'articolo 6, comma 7, del decreto-legge 31 maggio 2010, n. 78, convertito dalla legge 30 luglio 2010, n. 122 e all'articolo 1, comma 5, del decreto-legge 31 agosto 2013, n. 101, convertito, con modificazioni, dalla legge 30 ottobre
2013, n. 125, le amministrazioni pubbliche inserite nel conto economico consolidato della pubblica amministrazione, come individuate dall'Istituto nazionale di statistica (ISTAT) ai sensi dell'articolo 1, comma 2, della legge 31 dicembre 2009, n. 196, a decorrere dall'anno 2014, non possono conferire incarichi di consulenza, studio e ricerca quando la spesa complessiva sostenuta nell'anno per tali incarichi è superiore rispetto alla spesa per il personale dell'amministrazione che conferisce l'incarico, come
risultante dal conto annuale del 2012, al 4,2% per le amministrazioni con spesa di personale pari o inferiore a 5 milioni di euro, e all'1,4% per le amministrazioni con spesa di personale superiore a 5 milioni di euro.
Comma 2. Ferme restando le disposizioni di cui ai commi da 6 a 6-quater dell'articolo 7 del decreto legislativo 30 marzo 2001, n.165, e i limiti previsti dall'articolo 9, comma 28, del decreto-legge 31 maggio 2010, n. 78 convertito, con modificazioni, dalla legge 30 luglio 2010, n. 122 e successive modificazioni, le

amministrazioni pubbliche inserite nel conto economico consolidato della pubblica amministrazione, come individuate dall'Istituto nazionale di statistica (ISTAT) ai sensi dell'articolo 1, comma 2, della legge 31 dicembre 2009, n. 196, con esclusione delle Università, degli istituti di formazione, degli enti di ricerca e degli enti del servizio sanitario nazionale, a decorrere dall'anno 2014, non possono stipulare contratti di collaborazione coordinata e continuativa quando la spesa complessiva per tali contratti è superiore rispetto alla spesa del personale dell'amministrazione che conferisce l'incarico come risultante dal conto annuale del 2012, al 4,5% per le amministrazioni con spesa di personale pari o inferiore a 5 milioni di euro, e all'1,1% per le amministrazioni con spesa di personale superiore a 5 milioni di euro.
Comma 3. Per le amministrazioni non tenute alla redazione del conto annuale nell'anno 2012, ai fini dell'applicazione delle disposizioni di cui ai commi 1 e 2, si fa riferimento ai valori risultanti dal bilancio consuntivo 2012.
Comma 4. Gli incarichi e i contratti in corso possono essere rinegoziati entro 30 giorni dalla data di entrata in vigore della legge di conversione del presente decreto, ai fini di assicurare il rispetto dei limiti di cui ai commi 1 e 2.

Art. 50 - Disposizioni finanziarie

Comma 3. Al fine di assicurare la riduzione della spesa per acquisti di beni e servizi per gli Enti pubblici di cui al comma 4, lettera c), dell'articolo 8 del presente decreto, nelle more della determinazione degli obiettivi da effettuarsi con le modalità previste dal medesimo articolo 8, comma 5, i trasferimenti dal bilancio dello Stato agli Enti e agli Organismi anche costituiti in forma societaria, dotati di autonomia finanziaria, compresi fra le pubbliche amministrazioni di cui all'articolo 1, comma 2, della legge 30 dicembre 2009, n. 196, con esclusione delle regioni, delle province autonome di Trento e di Bolzano, degli Enti locali, degli Enti del servizio sanitario nazionale, sono ulteriormente ridotti, a decorrere dall'anno 2014 su base annua, in misura pari al 5 per cento della spesa sostenuta per consumi intermedi nell'anno 2010. Nel caso in cui per effetto delle operazioni di gestione la predetta riduzione non fosse possibile, per gli enti interessati si applica la disposizione di cui ai periodi successivi. Gli Enti e gli Organismi anche costituiti in forma societaria, dotati di autonomia finanziaria, che non ricevono trasferimenti dal bilancio dello Stato adottano interventi di razionalizzazione per la riduzione della spesa per consumi intermedi in modo da assicurare risparmi corrispondenti alla misura indicata nel periodo precedente; le somme derivanti da tale riduzione sono versate annualmente ad apposito capitolo dell'entrata del bilancio dello Stato entro il 30 giugno di ciascun anno. Il presente comma non si applica agli Enti e Organismi vigilati dalle regioni, dalle province autonome di Trento e di Bolzano e dagli enti locali.

Si rappresenta che a decorrere dal 2015, per l'ulteriore riduzione dei consumi intermedi ai sensi del combinato disposto delle disposizioni citate, occorre considerare l'importo di € 45.258.939,36, pari al 5% dei consumi intermedi registrati nel 2010, come definiti per l'art. 8, comma 3, del decreto-legge 6 luglio 2012, n.95, soprariportato.

Legge n. 190 del 23 dicembre 2014 - Disposizioni per la formazione del bilancio annuale e pluriennale dello Stato (Legge di stabilità 2015).

Art. 1

Comma 301. L'ultimo periodo del comma 1 dell'articolo 5 della legge 24 ottobre 2000, n. 323, è soppresso a decorrere dal 1° gennaio 2019.

Comma 302. (sostituito dall'art. 6, comma 1, del decreto legge 21 maggio 2015, n. 65, convertito, con modificazioni, dalla legge n. 109 del 17.7.2015 di seguito riportato.)

Comma 303. All'articolo 2 del decreto-legge 30 dicembre 1979, n. 663, convertito, con modificazioni, dalla legge 29 febbraio 1980, n. 33, e successive modificazioni, è aggiunto, in fine, il seguente comma:

«A decorrere dal 1º gennaio 2015 il medico necroscopo trasmette all'Istituto nazionale della previdenza sociale, entro 48 ore dall'evento, il certificato di accertamento del decesso per via telematica on line secondo le specifiche tecniche e le modalità procedurali già utilizzate ai fini delle comunicazioni di cui ai commi precedenti. In caso di violazione dell'obbligo di cui al primo periodo si applicano le sanzioni di cui all'articolo 46 del decreto-legge 30 settembre 2003, n. 269, convertito, con modificazioni, dalla legge 24 novembre 2003, n. 326».

Comma 304. Le prestazioni in denaro versate dall'INPS per il periodo successivo alla morte dell'avente diritto su un conto corrente presso un istituto bancario o postale sono corrisposte con riserva. L'istituto bancario e la società Poste italiane Spa sono tenuti alla loro restituzione all'INPS qualora esse siano state corrisposte senza che il beneficiario ne avesse diritto. L'obbligo di restituzione sussiste nei limiti della disponibilità esistente sul conto corrente. L'istituto bancario o la società Poste italiane Spa non possono utilizzare detti importi per l'estinzione dei propri crediti. Nei casi di cui ai periodi precedenti i soggetti che hanno ricevuto direttamente le prestazioni in contanti per delega o che ne hanno avuto la disponibilità sul conto corrente bancario o

postale, anche per ordine permanente di accredito sul proprio conto, o che hanno svolto o autorizzato un'operazione di pagamento a carico del conto disponente, sono obbligati al reintegro delle somme a favore dell'INPS. L'istituto bancario o la società Poste italiane Spa che rifiutino la richiesta per impossibilità sopravvenuta del relativo obbligo di restituzione o per qualunque altro motivo sono tenuti a comunicare all'INPS le generalità del destinatario o del disponente e l'eventuale nuovo titolare del conto corrente.

Comma 305. L'INPS procede al riversamento all'entrata del bilancio dello Stato di 11 milioni di euro per l'anno 2015 e di 19 milioni di euro a decorrere dall'anno 2016 in relazione ai risparmi conseguiti attraverso l'attuazione dei commi 301, 302, 303 e 304.

Si rappresenta che, in riferimento all'art. 1, comma 301, della legge di stabilità 2016, che ha differito la decorrenza della soppressione dell'ultimo periodo del comma 1 dell'articolo 5 della legge 24 ottobre 2000, n. 323 - originariamente prevista al 1° gennaio 2016- al 1° gennaio 2019, è stata ripristinata la prestazione dell'Istituto per le cure termali e pertanto è venuto meno l'obbligo del versamento allo Stato di € 8.000.000,00, collegato alla minore spesa che doveva conseguire alla soppressione della disposizione normativa, che non aveva comunque riflessi sulle spese di funzionamento dell'Istituto.

Comma 306. L'INPS rende indisponibile l'importo di 50 milioni di euro delle entrate per interessi attivi, al netto dell'imposta sostitutiva, derivanti dalla concessione di prestazioni creditizie agli iscritti alla gestione di cui all'articolo 1, comma 245, della legge 23 dicembre 1996, n. 662, e procede al riversamento all'entrata del bilancio dello Stato.

Comma 307. L'INPS procede al riversamento all'entrata del bilancio dello Stato dei seguenti importi:

a) 25 milioni di euro a decorrere dal 2015 in relazione ai risparmi derivanti dalla razionalizzazione delle attività svolte nell'ambito del servizio CUN -- Centralino unico nazionale per INPS, INAIL ed Equitalia;
b) 6 milioni di euro a decorrere dal 2015 in relazione ai risparmi connessi con la rinegoziazione delle convenzioni stipulate per la determinazione dei limiti reddituali per l'accesso alle prestazioni attraverso le dichiarazioni RED e ICRIC;
c) 10 milioni di euro a decorrere dal 2015 in relazione ai risparmi connessi con la razionalizzazione della spesa per i servizi tecnologici attraverso il completamento dei processi di integrazione dei sistemi proprietari degli enti soppressi ai sensi del

decreto-legge 6 dicembre 2011, n. 201, convertito, con modificazioni, dalla legge 22 dicembre 2011, n. 214.

Al fine di attuare il disposto dell'art. 1, per i suddetti commi della legge di stabilità, già a decorrere dalla prima nota di variazione 2015, sono state apportate le opportune modifiche rispetto al bilancio di previsione 2015, che sono state confermate nei successivi preventivi.

Legge n. 109 del 17 luglio 2015.

Conversione in legge, con modificazioni, del decreto-legge 21 maggio 2015, n. 65, recante disposizioni urgenti in materia di pensioni, di ammortizzatori sociali e di garanzie TFR.

Art. 6 - Razionalizzazione delle procedure di pagamento dell'INPS

Comma 1. All'articolo 1 della legge 23 dicembre 2014, n. 190, il comma 302 è sostituito dal seguente:

"Comma 302. A decorrere dal 1º giugno 2015, al fine di razionalizzare e uniformare le procedure e i tempi di pagamento delle prestazioni previdenziali corrisposte dall'INPS, i trattamenti pensionistici, gli assegni, le pensioni e le indennità di accompagnamento erogate agli invalidi civili, nonché le rendite vitalizie dell'INAIL sono posti in pagamento il primo giorno di ciascun mese o il giorno successivo se festivo o non bancabile, con un unico mandato di pagamento ove non esistano cause ostative, eccezion fatta per il mese di gennaio 2016 in cui il pagamento avviene il secondo giorno bancabile. A decorrere dall'anno 2017, detti pagamenti sono effettuati il secondo giorno bancabile di ciascun mese.".

Comma 2. Alla copertura degli oneri derivanti dal comma 1, valutati in 0,971 milioni di euro per l'anno 2015, in 6,117 milioni di euro per l'anno 2016, in 11,246 milioni di euro per l'anno 2017, in 18,546 milioni di euro per l'anno 2018 e in 26,734 milioni di euro a decorrere dall'anno 2019 si provvede:

a) quanto a 0,971 milioni di euro per l'anno 2015, a 6,117 milioni di euro per l'anno 2016, a 11,246 milioni di euro per l'anno 2017, a 13,7 milioni di euro annui a decorrere dall'anno 2018 attraverso i risparmi di spesa derivanti dalla riduzione delle commissioni corrisposte agli istituti di credito e a Poste Italiane Spa per i servizi di pagamento delle prestazioni pensionistiche;

b) quanto a 4,846 milioni di euro per l'anno 2018, a 13,034 milioni di euro annui a decorrere dall'anno 2019 mediante l'incremento dell'importo del versamento di cui all'articolo 1, comma 306, della legge 23 dicembre 2014, n. 190. In relazione a detto maggiore versamento, l'INPS consegue corrispondenti risparmi attraverso interventi di razionalizzazione e riduzione delle proprie spese.

Comma 3. L'INPS provvede annualmente al riversamento all'entrata del bilancio dello Stato dell'importo corrispondente ai risparmi ottenuti a partire da giugno 2015 ai sensi del comma 2, lettera a).
Comma 3-bis. Ai sensi dell'articolo 17, comma 12, della legge 31 dicembre 2009, n. 196, il Ministro del lavoro e delle politiche sociali provvede al monitoraggio degli oneri di cui al comma 2 del presente articolo. Nel caso si verifichino o siano in procinto di verificarsi scostamenti rispetto alle previsioni di cui al medesimo comma 2, il Ministro dell'economia e delle finanze, sentito il Ministro del lavoro e delle politiche sociali, provvede con proprio decreto a rideterminare conseguentemente gli obiettivi di risparmio di cui alla lettera b) del predetto comma 2, nella misura necessaria alla copertura del maggior onere risultante dall'attività di monitoraggio.
Comma 3-ter. Il Ministro dell'economia e delle finanze riferisce senza ritardo alle Camere con apposita relazione in merito alle cause degli scostamenti e all'adozione delle misure di cui al comma 3-bis.
Comma 3-quater. Il Ministro dell'economia e delle finanze è autorizzato ad apportare, con propri decreti, le occorrenti variazioni di bilancio.

In attuazione del suddetto art. 6, che ha modificato l'art. 1, comma 302, della legge 190/2014 (legge di stabilità 2015), l'Istituto ha utilmente operato già a decorrere dal secondo semestre del 2015 la rinegoziazione in riduzione delle commissioni corrisposte agli istituti di credito e a Poste Italiane per i servizi di pagamento delle prestazioni pensionistiche: nell'assestamento di bilancio 2015 il capitolo 8U1210021 "Spese per servizi svolti da altri enti ed organismi nazionali per l'erogazione delle prestazioni" era già stato ridotto di € 971.000,00 rispetto alla prima nota di variazione 2015; nei bilanci preventivi 2016 e 2017 sono state indicate rispetto all'assestamento di bilancio degli esercizi precedenti sul predetto capitolo riduzioni per gli importi di € 5.146.000,00 e €5.129.000,00 e nel bilancio preventivo 2018 i capitoli 2U1210022 -relativo alle spese bancarie per il pagamento di prestazioni all'estero (8U1210022 nel 2017)- e 8U1210023 "Spese per servizi svolti dalle banche dagli uffici dei conti correnti postali per il pagamento delle prestazione sul territorio nazionale ed altre spese bancarie" sono stati ridotti rispetto all'assestato 2017; corrispondentemente, è stato previsto un aumento del versamento allo Stato sul capitolo 8U1206024 "Trasferimento allo Stato delle economie derivanti da riduzione stanziamenti relativi a spese per consumi intermedi - art.11 ter l.248/05 e art.1 l.266/05 e successive disposizioni" per l'importo di € 2.453.251,01 per effetto sia dell'applicazione del citato art. 6, che indica per il comma 2, lettera a), a decorrere dal 2018, un aumento di euro 2.454.000,00 rispetto all'esercizio precedente, sia della riduzione di euro 748,99 sui versamenti riferiti a norme antecedenti il 2011, precedentemente indicati con arrotondamenti.

Inoltre si fa presente che in riferimento alla lettera b) dell'art. 6, che prevede per l'anno 2018 l'incremento per 4,846 milioni di euro dell'importo del versamento di cui all'art. 1, comma 306, della legge 190/2014 - riferito all'indisponibilità dell'importo di 50 milioni di euro delle entrate per interessi attivi, al netto dell'imposta sostitutiva, derivanti dalla concessione di prestazioni creditizie agli iscritti alla Gestione unitaria delle prestazioni creditizie e sociali ex INPDAP di cui all'articolo 1, comma 245, della legge 662/1996- il capitolo 8U1206102, relativo al predetto versamento è stato aumentato di euro 4.846.000,00 rispetto alla precedente previsione di bilancio: la suddetta disposizione ed il relativo versamento allo Stato non producono effetti sulle spese di funzionamento dell'Istituto.

Legge 28 dicembre 2015, n. 208 - Disposizioni per la formazione del bilancio annuale e pluriennale dello Stato (legge di stabilità 2016).

Art. 1

Comma 236. Nelle more dell'adozione dei decreti legislativi attuativi degli articoli 11 e 17 della legge 7 agosto 2015, n. 124, con particolare riferimento all'omogeneizzazione del trattamento economico fondamentale e accessorio della dirigenza, tenuto conto delle esigenze di finanza pubblica, a decorrere dal 1º gennaio 2016 l'ammontare complessivo delle risorse destinate annualmente al trattamento accessorio del personale, anche di livello dirigenziale, di ciascuna delle amministrazioni pubbliche di cui all'articolo 1, comma 2, del decreto legislativo 30 marzo 2001, n. 165, e successive modificazioni, non può superare il corrispondente importo determinato per l'anno 2015 ed è, comunque, automaticamente ridotto in misura proporzionale alla riduzione del personale in servizio, tenendo conto del personale assumibile ai sensi della normativa vigente.

Comma 301. L'INPS e l'INAIL, al fine di prevenire patologie che possano dar luogo a invalidità o per evitare l'aggravamento di invalidità dovute alle stesse patologie, da individuare nell'accordo di cui all'articolo 4, comma 4, della legge 24 ottobre 2000, n. 323, e sulla base di specifici protocolli da loro stessi definiti, riconoscono ai propri assistiti che fruiscono di cicli di cure termali per le predette finalità le prestazioni economiche accessorie di cui all'articolo 5, comma 1, ultimo periodo, della legge 24 ottobre 2000, n. 323.
302. Nelle more dell'individuazione dei protocolli di cui al comma 301 del presente articolo, all'articolo 1, comma 301, della legge 23 dicembre 2014, n. 190, le parole: «1º gennaio 2016» sono sostituite dalle seguenti: «1º gennaio 2019».

Comma 494 - All'articolo 1, comma 7, del decreto-legge 6 luglio 2012, n. 95, convertito, con modificazioni, dalla legge 7 agosto 2012, n. 135, il terzo e il quarto periodo sono sostituiti dai seguenti: "E' fatta salva la possibilità di procedere ad affidamenti, nelle indicate categorie merceologiche, anche al di fuori delle predette modalità, a condizione che gli stessi conseguano ad approvvigionamenti da altre centrali di committenza o a procedure di evidenza pubblica, e prevedano corrispettivi inferiori almeno del 10 per cento per le categorie merceologiche telefonia fissa e telefonia mobile e del 3 per cento per le categorie merceologiche carburanti extra-rete, carburanti rete, energia elettrica, gas e combustibili per il riscaldamento rispetto ai migliori corrispettivi indicati nelle convenzioni e accordi quadro messi a disposizione da Consip SpA e dalle centrali di committenza regionali. Tutti i contratti stipulati ai sensi del precedente periodo devono essere trasmessi all'Autorità nazionale anticorruzione. In tali casi i contratti dovranno comunque essere sottoposti a condizione risolutiva con possibilità per il contraente di adeguamento ai migliori corrispettivi nel caso di intervenuta disponibilità di convenzioni Consip e delle centrali di committenza regionali che prevedano condizioni di maggior vantaggio economico in percentuale superiore al 10 per cento rispetto ai contratti già stipulati. Al fine di concorrere al raggiungimento degli obiettivi di finanza pubblica attraverso una razionalizzazione delle spese delle pubbliche amministrazioni riguardanti le categorie merceologiche di cui al primo periodo del presente comma, in via
sperimentale, dal 1º gennaio 2017 al 31 dicembre 2019 non si applicano le disposizioni di cui al terzo periodo del presente comma".

Comma 495. All'articolo 1 della legge 27 dicembre 2006, n. 296, sono apportate le seguenti modificazioni: a) al comma 449, dopo le parole: "le istituzioni universitarie," sono inserite le seguenti: "nonché gli enti nazionali di previdenza e assistenza sociale pubblici e le agenzie fiscali di cui al decreto legislativo 30 luglio 1999, n. 300,";

b) al comma 450, dopo le parole: "delle istituzioni universitarie," sono inserite le seguenti: "nonché gli enti nazionali di previdenza e assistenza sociale pubblici e le agenzie fiscali di cui al decreto legislativo 30 luglio 1999, n. 300,".

Comma 496. All'articolo 2, comma 573, della legge 24 dicembre 2007, n. 244, le parole: ", i soggetti aggiudicatori di cui all'articolo 3, comma 25," sono sostituite dalle seguenti: ", le stazioni appaltanti di cui all'articolo 3, comma 33,".

Comma 497. All'articolo 2 della legge 23 dicembre 2009, n. 191, sono apportate le seguenti modificazioni:

a) al comma 225, primo periodo, le parole: "le amministrazioni pubbliche di cui all'articolo 1, comma 2, del decreto legislativo 30 marzo 2001, n. 165, e successive modificazioni, e le amministrazioni aggiudicatrici di cui all'articolo 3, comma 25" sono sostituite dalle seguenti: "le stazioni appaltanti di cui all'articolo 3, comma 33" e, al

secondo periodo, le parole: "medesime amministrazioni" sono sostituite dalle seguenti: "medesime stazioni appaltanti";

b) al comma 225, sono aggiunte, in fine, le seguenti parole: "e comunque quanto previsto dalla normativa in tema di obblighi di approvvigionarsi attraverso gli strumenti messi a disposizione da Consip SpA".

Comma 498. Le società controllate dallo Stato e dagli enti locali che siano organismi di diritto pubblico ai sensi dell'articolo 3, comma 26, del codice di cui al decreto legislativo 12 aprile 2006, n. 163, ad eccezione di quelle che emettono strumenti finanziari quotati nei mercati regolamentati, utilizzano i parametri di prezzo-qualità di cui all'articolo 26, comma 3, della legge 23 dicembre 1999, n. 488.

Comma 499. All'articolo 9 del decreto-legge 24 aprile 2014, n. 66, convertito, con modificazioni, dalla legge 23 giugno 2014, n. 89, sono apportate le seguenti modificazioni:

a) al comma 2, dopo il primo periodo, è inserito il seguente: "I soggetti aggregatori di cui al presente comma possono stipulare, per gli ambiti territoriali di competenza, le convenzioni di cui all'articolo 26, comma 1, della legge 23 dicembre 1999, n. 488, e successive modificazioni. L'ambito territoriale di competenza dei soggetti di cui al presente comma coincide con la regione di riferimento esclusivamente per le categorie merceologiche e le soglie individuate con il decreto del Presidente del Consiglio dei ministri di cui al comma 3";

b) al comma 3, le parole: "Conferenza permanente per i rapporti tra lo Stato, le regioni e le province autonome di Trento e di Bolzano" sono sostituite dalle seguenti: "Conferenza unificata";

c) al comma 3, le parole: "l'Autorità per la vigilanza sui contratti pubblici di lavori, servizi e forniture" sono sostituite dalle seguenti: "l'Autorità nazionale anticorruzione";

d) al comma 3, dopo le parole: "gli enti regionali," sono inserite le seguenti: "gli enti locali di cui all'articolo 2 del decreto legislativo 18 agosto 2000, n. 267,";

e) al comma 3, le parole: "di cui al periodo precedente, l'Autorità per la vigilanza sui contratti pubblici di lavori, servizi e forniture" sono sostituite dalle seguenti: "di cui al periodo precedente, l'Autorità nazionale anticorruzione".

Comma 500. All'articolo 3 del decreto-legge 6 luglio 2012, n. 95, convertito, con modificazioni, dalla legge 7 agosto 2012, n. 135, dopo il comma 4 è inserito il seguente:

"4-bis. Per le caserme delle Forze dell'ordine e del Corpo nazionale dei vigili del fuoco ospitate presso proprietà private, i comuni appartenenti al territorio di competenza delle stesse possono contribuire al pagamento del canone di locazione come determinato dall'Agenzia delle entrate".

Comma 501. All'articolo 23-ter, comma 3, del decreto-legge 24 giugno 2014, n. 90, convertito, con modificazioni, dalla legge 11 agosto 2014, n. 114, sono apportate le seguenti modificazioni:

a) sono premesse le seguenti parole: "Fermi restando l'articolo 26, comma 3, della legge 23 dicembre 1999, n. 488, l'articolo 1, comma 450, della legge 27 dicembre 2006, n. 296, e l'articolo 9, comma 3, del decreto-legge 24 aprile 2014, n. 66,";

b) le parole: "con popolazione superiore a 10.000 abitanti" sono soppresse.

Comma 502. All'articolo 1, comma 450, della legge 27 dicembre 2006, n. 296, sono apportate le seguenti modificazioni:

a) le parole: "Dal 1º luglio 2007," sono soppresse;

b) al primo periodo, dopo le parole: "per gli acquisti di beni e servizi" sono inserite le seguenti: "di importo pari o superiore a 1.000 euro e";

c) al secondo periodo, dopo le parole: "per gli acquisti di beni e servizi di importo" sono inserite le seguenti: "pari o superiore a 1.000 euro e".

Comma 503. All'articolo 15, comma 13, lettera d), del decreto-legge 6 luglio 2012, n. 95, convertito, con modificazioni, dalla legge 7 agosto 2012, n. 135, dopo le parole: "per l'acquisto di beni e servizi" sono aggiunte le seguenti: "di importo pari o superiore a 1.000 euro".

Comma 504. All'articolo 4, comma 3-ter, del decreto-legge 6 luglio 2012, n. 95, convertito, con modificazioni, dalla legge 7 agosto 2012, n. 135, dopo il primo periodo è inserito il seguente: "Ferme restando le disposizioni di cui all'articolo 12, commi da 2 a 10, del decreto-legge 6 luglio 2011, n. 98, convertito, con modificazioni, dalla legge 15 luglio 2011, n. 111, gli strumenti di acquisto e di negoziazione messi a disposizione da Consip S.p.A. possono avere ad oggetto anche attività di manutenzione".

Comma 505. Al fine di favorire la trasparenza, l'efficienza e la funzionalità dell'azione amministrativa, le amministrazioni pubbliche approvano, entro il mese di ottobre di ciascun anno, il programma biennale e suoi aggiornamenti annuali degli acquisti di beni e di servizi di importo unitario stimato superiore a 1 milione di euro. Il programma biennale, predisposto sulla base dei fabbisogni di beni e servizi, indica le prestazioni oggetto dell'acquisizione, la quantità, ove disponibile, il numero di riferimento della nomenclatura, le relative tempistiche. L'aggiornamento annuale indica le risorse finanziarie relative a ciascun fabbisogno quantitativo degli acquisti per l'anno di riferimento. Il programma biennale e gli aggiornamenti sono comunicati alle strutture e agli uffici preposti al controllo di gestione, nonché pubblicati sul profilo del committente dell'amministrazione e sul sito informatico presso l'Osservatorio dei contratti pubblici relativi a lavori, servizi e forniture presso l'Autorità nazionale anticorruzione. La violazione delle previsioni di cui ai precedenti periodi è valutabile ai fini della responsabilità amministrativa e disciplinare dei

dirigenti, nonché ai fini dell'attribuzione del trattamento accessorio collegato alla performance. Le acquisizioni non comprese nel programma e nei suoi aggiornamenti non possono ricevere alcuna forma di finanziamento da parte di pubbliche amministrazioni. Sono fatte salve le acquisizioni imposte da eventi imprevedibili o calamitosi, nonché le acquisizioni dipendenti da sopravvenute disposizioni di legge o regolamentari. Le amministrazioni pubbliche trasmettono i dati di programmazione di cui ai periodi precedenti al Tavolo tecnico dei soggetti di cui all'articolo 9, comma 2, del decreto-legge 24 aprile 2014, n. 66, convertito, con modificazioni, dalla legge 23 giugno 2014, n. 89, che li utilizza ai fini dello svolgimento dei compiti e delle attività ad esso attribuiti. Sono altresì comunicati e pubblicati con le medesime modalità nel loro testo integrale tutti i contratti stipulati in esecuzione del programma biennale e suoi aggiornamenti, fatta salva la tutela delle informazioni riservate di proprietà del committente o del fornitore di beni e servizi. La disposizione del precedente periodo si applica anche ai contratti in corso alla data di entrata in vigore della presente legge aventi ad oggetto la fornitura alle amministrazioni pubbliche di beni e servizi di importo unitario superiore a 1 milione di euro. Resta fermo quanto previsto dall'articolo 271 del regolamento di cui al decreto del Presidente della Repubblica 5 ottobre 2010, n. 207, limitatamente agli acquisti di beni e servizi di importo unitario stimato inferiore a 1 milione di euro.

Comma 506. Il versamento al capitolo dell'entrata del bilancio dello Stato previsto per i risparmi conseguiti a seguito dell'applicazione delle norme che prevedono riduzioni di spesa per le amministrazioni inserite nel conto economico consolidato della pubblica amministrazione, come individuate dall'Istituto nazionale di statistica (ISTAT) ai sensi del comma 3 dell'articolo 1 della legge 31 dicembre 2009, n. 196, con riferimento alle società è da intendersi come versamento da effettuare in sede di distribuzione del dividendo, ove nel corso dell'esercizio di riferimento la società abbia conseguito un utile e nei limiti dell'utile distribuibile ai sensi di legge. Ai fini di cui al precedente periodo, in sede di approvazione del bilancio di esercizio, i soggetti che esercitano i poteri dell'azionista deliberano, in presenza di utili di esercizio, la distribuzione di un dividendo almeno corrispondente al risparmio

di spesa evidenziato nella relazione sulla gestione ovvero per un importo inferiore qualora l'utile distribuibile non risulti capiente.

Comma 507. Il Ministro dell'economia e delle finanze definisce, con proprio decreto, sentita l'Autorità nazionale anticorruzione, tenendo conto degli aspetti maggiormente incidenti sul prezzo della prestazione nonché degli aspetti qualificanti ai fini del soddisfacimento della domanda pubblica, le caratteristiche essenziali delle prestazioni principali che saranno oggetto delle convenzioni stipulate da Consip SpA ai sensi dell'articolo 26 della legge 23 dicembre 1999, n. 488.

Conseguentemente all'attivazione delle convenzioni di cui al periodo precedente, sono pubblicati nel sito istituzionale del Ministero dell'economia e delle finanze e nel portale degli acquisti in rete i valori delle caratteristiche essenziali e i relativi prezzi, che costituiscono i parametri di prezzo-qualità di cui all'articolo 26, comma 3, della legge 23 dicembre 1999, n. 488.

Comma 508. Nei casi di indisponibilità della convenzione stipulata da Consip SpA ai sensi dell'articolo 26 della legge 23 dicembre 1999, n. 488, ed in mancanza dei prezzi di riferimento forniti dall'Autorità nazionale anticorruzione ai sensi dell'articolo 9, comma 7, del decreto-legge 24 aprile 2014, n. 66, convertito, con modificazioni, dalla legge 23 giugno 2014, n. 89, la predetta Autorità, sentito il Ministero dell'economia e delle finanze, individua, con proprio provvedimento, le modalità per l'elaborazione adeguativa dei prezzi della precedente edizione della convenzione stipulata da Consip SpA. I prezzi forniti dall'Autorità ai sensi del periodo precedente costituiscono prezzo massimo di aggiudicazione per il periodo temporale indicato dall'Autorità medesima.

Comma 509. All'articolo 9, comma 7, del decreto-legge 24 aprile 2014, n. 66, convertito, con modificazioni, dalla legge 23 giugno 2014, n. 89, le parole da: "nelle more del perfezionamento" fino a: "la predetta Autorità," sono sostituite dalle seguenti: "l'Autorità nazionale anticorruzione,".

Comma 510. Le amministrazioni pubbliche obbligate ad approvvigionarsi attraverso le convenzioni di cui all'articolo 26 della legge 23 dicembre 1999, n. 488, stipulate da Consip SpA, ovvero dalle centrali di committenza regionali, possono procedere ad acquisti autonomi esclusivamente a seguito di apposita autorizzazione specificamente motivata resa dall'organo di vertice amministrativo e trasmessa al competente ufficio della Corte dei conti, qualora il bene o il servizio oggetto di convenzione non sia idoneo al soddisfacimento dello specifico fabbisogno dell'amministrazione per mancanza di caratteristiche essenziali.

Comma 511. A decorrere dalla data di entrata in vigore della presente legge, anche con riferimento ai contratti in corso a tale data, nei contratti pubblici relativi a servizi e forniture ad esecuzione continuata o periodica stipulati da un soggetto aggregatore di cui all'articolo 9 del decreto-legge 24 aprile 2014, n. 66, convertito, con modificazioni, dalla legge 23 giugno 2014, n. 89, per l'adesione dei singoli soggetti contraenti, in cui la clausola di revisione e Adeguamento dei prezzi sia collegata o indicizzata al valore di beni indifferenziati, qualora si sia verificata una variazione nel valore dei predetti beni, che abbia determinato un aumento o una diminuzione del prezzo complessivo in misura non inferiore al 10 per cento e tale da alterare significativamente l'originario equilibrio contrattuale, come accertato dall'autorità indipendente preposta alla regolazione del settore relativo allo specifico contratto ovvero, in mancanza, dall'Autorità garante della concorrenza e del mercato, l'appaltatore o il soggetto aggregatore hanno facoltà di richiedere, con

decorrenza dalla data dell'istanza presentata ai sensi del presente comma, una riconduzione ad equità o una revisione del prezzo medesimo. In caso di raggiungimento dell'accordo, i soggetti contraenti possono, nei trenta giorni successivi a tale accordo, esercitare il diritto di recesso ai sensi dell'articolo 1373 del codice civile. Nel caso di mancato raggiungimento dell'accordo le parti possono consensualmente risolvere il contratto senza che sia dovuto alcun indennizzo come conseguenza della risoluzione del contratto, fermo restando quanto previsto dall'articolo 1467 del codice civile. Le parti possono chiedere all'autorità che provvede all'accertamento di cui al presente comma di fornire, entro trenta giorni dalla richiesta, le indicazioni utili per il ripristino dell'equilibrio contrattuale ovvero, in caso di mancato accordo, per la definizione di modalità attuative della risoluzione contrattuale finalizzate a evitare disservizi.

Comma 512. Al fine di garantire l'ottimizzazione e la razionalizzazione degli acquisti di beni e servizi informatici e di connettività, fermi restando gli obblighi di acquisizione centralizzata previsti per i beni e servizi dalla normativa vigente, le amministrazioni pubbliche e le società inserite nel conto economico consolidato della pubblica amministrazione, come individuate dall'Istituto nazionale di statistica (ISTAT) ai sensi dell'articolo 1 della legge 31 dicembre 2009, n. 196, provvedono ai propri approvvigionamenti esclusivamente tramite Consip SpA o i soggetti aggregatori, ivi comprese le centrali di committenza regionali, per i beni e i servizi disponibili presso gli stessi soggetti. Le regioni sono autorizzate ad assumere personale strettamente necessario ad assicurare la piena funzionalità dei soggetti aggregatori di cui all'articolo 9 del decreto-legge 24 aprile 2014, n. 66, convertito, con modificazioni, dalla legge 23 giugno 2014, n. 89, in deroga ai vincoli assunzionali previsti dalla normativa vigente, nei limiti del finanziamento derivante dal Fondo di cui al comma 9 del medesimo articolo 9 del decreto-legge n. 66 del 2014.

Comma 13. L'Agenzia per l'Italia digitale (Agid) predispone il Piano triennale per l'informatica nella pubblica amministrazione che è approvato dal Presidente del Consiglio dei ministri o dal Ministro delegato. Il Piano contiene, per ciascuna amministrazione o categoria di amministrazioni, l'elenco dei beni e servizi informatici e di connettività e dei relativi costi, suddivisi in spese da sostenere per innovazione e spese per la gestione corrente, individuando altresì i beni e servizi la cui acquisizione riveste particolare rilevanza strategica.

Comma 514. Ai fini di cui al comma 512, Consip SpA o il soggetto aggregatore interessato sentita l'Agid per l'acquisizione dei beni e servizi strategici indicati nel Piano triennale per l'informatica nella pubblica amministrazione di cui al comma 513, programma gli acquisti di beni e servizi informatici e di connettività, in coerenza con la domanda aggregata di cui al predetto Piano. Agid, Consip SpA e i soggetti aggregatori, sulla base di analisi delle informazioni in loro possesso relative ai

contratti di acquisto di beni e servizi in materia informatica, propongono alle amministrazioni e alle società di cui al comma 512 iniziative e misure, anche organizzative e di processo, volte al contenimento della spesa. Consip SpA e gli altri soggetti aggregatori promuovono l'aggregazione della domanda funzionale all'utilizzo degli strumenti messi a disposizione delle pubbliche amministrazioni su base nazionale, regionale o comune a più amministrazioni.

Comma 515. La procedura di cui ai commi 512 e 514 ha un obiettivo di risparmio di spesa annuale, da raggiungere alla fine del triennio 2016-2018, pari al 50 per cento della spesa annuale media per la gestione corrente del solo settore informatico, relativa al triennio 2013-2015, al netto dei canoni per servizi di connettività e della spesa effettuata tramite Consip SpA o i soggetti aggregatori documentata nel Piano triennale di cui al comma 513, nonché tramite la società di cui all'articolo 83, comma 15, del decreto-legge 25 giugno 2008, n. 112, convertito, con modificazioni, dalla legge 6 agosto 2008, n. 133. Sono esclusi dal predetto obiettivo di risparmio gli enti disciplinati dalla legge 8 marzo 1989, n. 88, nonché, per le prestazioni e i servizi erogati alle amministrazioni committenti, la società di cui all'articolo 83, comma 15, del decreto-legge 25 giugno 2008, n. 112, convertito, con modificazioni, dalla legge 6 agosto 2008, n. 133, la società di cui all'articolo 10, comma 12, della legge 8 maggio 1998, n. 146, e la Consip SpA, nonché l'amministrazione della giustizia in relazione alle spese di investimento necessarie al completamento dell'informatizzazione del processo civile e penale negli uffici giudiziari. I risparmi derivanti dall'attuazione del presente comma sono utilizzati dalle medesime amministrazioni prioritariamente per investimenti in materia di innovazione tecnologica.

Comma 516. Le amministrazioni e le società di cui al comma 512 possono procedere ad approvvigionamenti al di fuori delle modalità di cui ai commi 512 e 514 esclusivamente a seguito di apposita autorizzazione motivata dell'organo di vertice amministrativo, qualora il bene o il servizio non sia disponibile o idoneo al soddisfacimento dello specifico fabbisogno dell'amministrazione ovvero in casi di necessità ed urgenza comunque funzionali ad assicurare la continuità della gestione amministrativa. Gli approvvigionamenti effettuati ai sensi del presente comma sono comunicati all'Autorità nazionale anti-corruzione e all'Agid.

Comma 608. Ferme restando le misure di contenimento della spesa già previste dalla legislazione vigente, gli enti nazionali di previdenza e assistenza sociale pubblici, nell'ambito della propria autonomia organizzativa, adottano ulteriori interventi di razionalizzazione per la riduzione delle proprie spese correnti diverse da quelle per le prestazioni previdenziali e assistenziali, in modo da conseguire, per il triennio 2016-2018, risparmi aggiuntivi complessivamente non inferiori a 53 milioni di euro annui, anche attraverso l'attuazione delle misure previste dai commi da 494 a 510,

da versare entro il 30 giugno di ciascun anno ad apposito capitolo dell'entrata del bilancio dello Stato. Con decreto del Ministro del lavoro e delle politiche sociali, di concerto con il Ministro dell'economia e delle finanze, da adottare entro sessanta giorni dalla data di entrata in vigore della presente legge, è stabilito il riparto dell'importo di cui al primo periodo tra gli enti ivi citati.

Il decreto interministeriale del 14 marzo 2016 ha definito la percentuale a carico dell' Istituto nella misura del 77% e pertanto l'importo individuato per l'INPS al fine del contenimento della spesa, a decorrere dall'assestamento di bilancio 2016, risulta pari a €40.810.000,00, rilevato tra gli altri sul capitolo 8U1206024 "Trasferimento allo Stato delle economie derivanti da riduzione stanziamenti relativi a spese per consumi intermedi - art.11 ter l.248/05 e art.1 l.266/05 e successive disposizioni".

Decreto legislativo 25 maggio 2017, n. 75 - Modifiche e integrazioni al decreto legislativo 30 marzo 2001, n. 165, ai sensi degli articoli 16, commi 1, lettera a), e 2, lettere b), c), d) ed e) e 17, comma 1, lettere a), c), e), f), g), h), l) m), n), o), q), r), s) e z), della legge 7 agosto 2015, n. 124, in materia di riorganizzazione delle amministrazioni pubbliche.

Art. 18. Modifiche all'articolo 55-septies del decreto legislativo 30 marzo 2001, n. 165
1. All'articolo 55-septies del decreto legislativo 30 marzo 2001, n. 165, sono apportate le seguenti modificazioni:
a) al comma 1 è aggiunto, in fine, il seguente periodo: «I controlli sulla validità delle suddette certificazioni restano in capo alle singole amministrazioni pubbliche interessate.»;
b) al comma 2 la parola «inoltrata» è sostituita dalle seguenti: «resa disponibile» e dopo le parole «all'amministrazione interessata.» è inserito il seguente periodo: «L'Istituto nazionale della previdenza sociale utilizza la medesima certificazione per lo svolgimento delle attività di cui al successivo comma 3 anche mediante la trattazione dei dati riferiti alla diagnosi. I relativi certificati devono contenere anche il codice nosologico.»;
c) dopo il comma 2 è inserito il seguente: «2-bis. Gli accertamenti medico-legali sui dipendenti assenti dal servizio per malattia sono effettuati, sul territorio nazionale, in via esclusiva dall'Inps d'ufficio o su richiesta con oneri a carico dell'Inps che provvede nei limiti delle risorse trasferite delle Amministrazioni interessate. Il rapporto tra l'Inps e i medici di medicina fiscale è disciplinato da apposite convenzioni, stipulate dall'Inps con le organizzazioni sindacali di categoria maggiormente rappresentative in campo nazionale. L'atto di indirizzo per la stipula delle convenzioni è adottato con decreto del Ministro del lavoro e delle politiche sociali, di concerto con il Ministro per la

semplificazione e la pubblica amministrazione e con il Ministro della salute, sentito l'Inps per gli aspetti organizzativo-gestionali e sentite la Federazione nazionale degli Ordini dei medici chirurghi e degli odontoiatri e le organizzazioni sindacali di categoria maggiormente rappresentative. Le convenzioni garantiscono il prioritario ricorso ai medici iscritti nelle liste di cui all'articolo 4, comma 10-bis, del decreto-legge 31 agosto 2013, n. 101, convertito, con modificazioni, dalla legge 30 ottobre 2013, n. 125, per tutte le funzioni di accertamento medico-legali sulle assenze dal servizio per malattia dei pubblici dipendenti, ivi comprese le attività ambulatoriali inerenti alle medesime funzioni. Il predetto atto di indirizzo stabilisce, altresì, la durata delle convenzioni, demandando a queste ultime, anche in funzione della relativa durata, la disciplina delle incompatibilità in relazione alle funzioni di certificazione delle malattie.»;

d) il comma 5-bis è sostituito dal seguente: «5-bis. Al fine di armonizzare la disciplina dei settori pubblico e privato, con decreto del Ministro per la semplificazione e la pubblica amministrazione, di concerto con il Ministro del lavoro e delle politiche sociali, sono stabilite le fasce orarie di reperibilità entro le quali devono essere effettuate le visite di controllo e sono definite le modalità per lo svolgimento delle visite medesime e per l'accertamento, anche con cadenza sistematica e ripetitiva, delle assenze dal servizio per malattia. Qualora il dipendente debba allontanarsi dall'indirizzo comunicato durante le fasce di reperibilità per effettuare visite mediche, prestazioni o accertamenti specialistici o per altri giustificati motivi, che devono essere, a richiesta, documentati, è tenuto a darne preventiva comunicazione all'amministrazione che, a sua volta, ne dà comunicazione all'Inps.».

Art. 22 - Disposizioni di coordinamento e transitorie

2. La disposizione di cui all'articolo 55-septies, comma 2-bis, primo periodo, del decreto legislativo 30 marzo 2001, n. 165, che attribuisce all'Inps la competenza esclusiva ad effettuare gli accertamenti medico legali sui dipendenti assenti dal servizio per malattia, si applica a decorrere dal 1° settembre 2017 e, nei confronti del personale delle istituzioni scolastiche ed educative statali, a decorrere dall'anno scolastico 2017/2018. Il decreto di adozione dell'atto di indirizzo di cui all'articolo 55-septies, comma 2-bis, del decreto legislativo n. 165 del 2001, come introdotto dal presente decreto, nonché il decreto di cui al comma 5-bis del medesimo articolo sono adottati entro trenta giorni dalla data di entrata in vigore del presente decreto. In sede di prima applicazione, le convenzioni sono stipulate, entro il 31 agosto 2017, sentite anche le associazioni maggiormente rappresentative dei medici fiscali. L'atto di indirizzo detta altresì la disciplina transitoria da applicarsi agli accertamenti medico-legali sui dipendenti pubblici, a decorrere dal 1° settembre 2017, in caso di mancata stipula delle predette convenzioni.

3. All'articolo 17 del decreto-legge 6 luglio 2011, n. 98, convertito, con modificazioni, dalla legge 15 luglio 2011, n. 111, sono apportate le seguenti modificazioni:
a) al comma 5, dopo la lettera b) è aggiunta la seguente: «b-bis) a decorrere dall'entrata in vigore dell'articolo 55-septies, comma 2-bis, primo periodo, del decreto legislativo 30 marzo 2001, n. 165, è assegnato all'Istituto nazionale della previdenza sociale l'importo di 15 milioni di euro per l'anno 2017, 35 milioni di euro per l'anno 2018 e 50 milioni di euro in ragione d'anno a decorrere dall'anno 2019. A tal fine sono corrispondentemente ridotti gli stanziamenti iscritti negli stati di previsione della spesa del bilancio dello Stato, utilizzando le risorse disponibili relative all'autorizzazione di spesa di cui alla lettera b). Il Ministro dell'economia e delle finanze è autorizzato, con proprio decreto, ad apportare le occorrenti variazioni di bilancio. Le predette risorse sono finalizzate esclusivamente ai controlli sulle assenze di cui all'articolo 55-septies, comma 2-bis, del decreto legislativo 30 marzo 2001, n. 165. L'Istituto nazionale della previdenza sociale predispone una relazione annuale al Ministero dell'economia e delle finanze e alla Presidenza del Consiglio dei ministri - Dipartimento della funzione pubblica al fine di consentire il monitoraggio sull'utilizzo di tali risorse.»;
b) al comma 5-bis, sono apportate le seguenti modificazioni:
1) al primo periodo, le parole «alle regioni» sono sostituite dalle seguenti: «all'INPS» e le parole «effettuati dalle aziende sanitarie locali» sono soppresse;
2) il secondo periodo è soppresso.

Art. 23. Salario accessorio e sperimentazione
Comma 2 - Nelle more di quanto previsto dal comma 1, al fine di assicurare la semplificazione amministrativa, la valorizzazione del merito, la qualità dei servizi e garantire adeguati livelli di efficienza ed economicità dell'azione amministrativa, assicurando al contempo l'invarianza della spesa, a decorrere dal 1° gennaio 2017, l'ammontare complessivo delle risorse destinate annualmente al trattamento accessorio del personale, anche di livello dirigenziale, di ciascuna delle amministrazioni pubbliche di cui all'articolo 1, comma 2, del decreto legislativo 30 marzo 2001, n. 165, non può superare il corrispondente importo determinato per l'anno 2016. A decorrere dalla predetta data l'articolo 1, comma 236, della legge 28 dicembre 2015, n. 208 è abrogato. Per gli enti locali che non hanno potuto destinare nell'anno 2016 risorse aggiuntive alla contrattazione integrativa a causa del mancato rispetto del patto di stabilità interno del 2015, l'ammontare complessivo delle risorse di cui al primo periodo del presente comma non può superare il corrispondente importo determinato per l'anno 2015, ridotto in misura proporzionale alla riduzione del personale in servizio nell'anno 2016.

Con riferimento alle disposizioni impartite dal Decreto Legislativo n. 75 del 27/05/2017 che, agli articoli 18 e 22, ha previsto l'entrata in vigore dal 1° settembre 2017 del "Polo Unico per le visite fiscali" attribuendo all'Istituto la competenza esclusiva, con le sole eccezioni espressamente previste, ad eseguire le visite mediche fiscali ai dipendenti delle Pubbliche Amministrazioni, sia su richiesta delle stesse che d'ufficio, nell'Assestamento di bilancio 2017 è stato istituito il capitolo 3U1210044 "Spese per l'espletamento delle visite mediche di controllo nell'ambito del Polo unico per le visite fiscali – artt. 18 e 22 del Decreto legislativo n. 75 del 27/5/2017", classificato tra le spese di funzionamento a carattere obbligatorio, soggette a controllo di budget, con uno stanziamento di € 15.000.000,00, incrementato dell'importo di € 20.000.000,00 nel bilancio preventivo 2018. Tenuto conto che il finanziamento per coprire gli oneri derivanti dall'espletamento dell'attività di controllo è a carico dello Stato, il capitolo di entrata 3E1203754 "Contributo da parte dello Stato a copertura degli oneri derivanti dalle attività svolte dal Polo Unico per le visite fiscali nei confronti dei dipendenti delle P.A. – artt. 18 e 22 del decreto legislativo n. 75 del 27/5/2017", riporta la previsione di € 35.000.000,00, come indicato nel suddetto decreto per l'anno 2018.

ALLEGATO 2 - PIANO DEGLI ACQUISTI (CONTRATTI PLURIENNALI)

All. 2/1 Contratti servizi assicurativi stipulati

Macro Classe	Contratto	Dal	Al	Voce di spesa	2018	2019	2020	2021	riferimento determina
Servizi assicurativi	Premio assicurativo "Responsabilità civile e patrimoniale"	01/01/2017	30/06/2021	5U110404416	122.400,00	122.400,00	122.400,00		Det.agg. N.188 del 12.5.2017
Servizi assicurativi	Premio assicurativo "Tutela Legale"	01/06/2017	30/05/2021	5U110404409	199.135,00	199.135,00	199.135,00		Det.agg. N.136 del 31.3.2017

All. 2/2 Contratti servizi assicurativi da stipulare

Macro Classe	Contratto	Voce di spesa	2018	2019	2020	2021
Servizi assicurativi	Premio assicurativo "Globale Fabbricati"	5U110404401	1.198.000,00	1.198.000,00	1.198.000,00	1.198.000,00
Servizi assicurativi	Premio assicurativo "Globale Fabbricati"	5U110404402	2.000,00	2.000,00	2.000,00	2.000,00
Servizi assicurativi	Premio assicurativo "Globale Fabbricati"	5U110404408	170.000,00	170.000,00	170.000,00	170.000,00
Servizi assicurativi	Premio assicurativo "Globale Fabbricati"	5U110404410	1.000,00	1.000,00	1.000,00	1.000,00
Servizi assicurativi	Premio assicurativo "Globale Fabbricati"	5U110404412	1.000,00	1.000,00	1.000,00	1.000,00
Servizi assicurativi	Premio assicurativo "Globale Fabbricati"	5U110404414	3.000,00	3.000,00	3.000,00	3.000,00
Servizi assicurativi	Premio assicurativo "Globale Fabbricati"	5U110404415	50,00	50,00	50,00	50,00
Servizi assicurativi	Premio assicurativo "Globale Fabbricati"	5U110404428	110.000,00	110.000,00	110.000,00	110.000,00
Servizi assicurativi	Premio assicurativo "Globale Fabbricati"	5U110404429	40.000,00	40.000,00	40.000,00	40.000,00
Servizi assicurativi	Premio assicurativo "Globale Fabbricati"	5U110404430	70.000,00	70.000,00	70.000,00	70.000,00
Servizi assicurativi	Premio assicurativo "Globale Fabbricati"	5U110404432	3.000,00	3.000,00	3.000,00	3.000,00
Servizi assicurativi	Premio assicurativo "Globale Fabbricati"	5U110404433	29.000,00	29.000,00	29.000,00	29.000,00
Servizi assicurativi	Premio assicurativo "Globale Fabbricati"	5U110404435	50.000,00	50.000,00	50.000,00	50.000,00
Servizi assicurativi	Premio assicurativo "Globale Fabbricati"	5U110404436	3.000,00	3.000,00	3.000,00	3.000,00
Servizi assicurativi	Premio assicurativo "Globale Fabbricati"	5U110404437	9.000,00	9.000,00	9.000,00	9.000,00
Servizi assicurativi	Premio assicurativo "Globale Fabbricati"	5U110404438	4.000,00	4.000,00	4.000,00	4.000,00
Servizi assicurativi	Premio assicurativo "Globale Fabbricati"	5U110404403	25.000,00	25.000,00	25.000,00	25.000,00
Servizi assicurativi	Premio assicurativo "Globale Fabbricati"	5U110404404	3.600,00	3.600,00	3.600,00	3.600,00

Servizi assicurativi	Premio assicurativo "Globale Fabbricati"	5U110404405	290,00	290,00	290,00	290,00
Servizi assicurativi	Premio assicurativo "Globale Fabbricati"	5U110404406	750,00	750,00	750,00	750,00
Servizi assicurativi	Premio assicurativo "Globale Fabbricati"	5U110404413	120,00	120,00	120,00	120,00
Servizi assicurativi	Premio assicurativo "Globale Fabbricati"	5U110404418	53.000,00	53.000,00	53.000,00	53.000,00
Servizi assicurativi	Premio assicurativo "Globale Fabbricati"	5U110404424	13.500,00	13.500,00	13.500,00	13.500,00
Servizi assicurativi	Premio assicurativo "Globale Fabbricati"	5U110404425	540,00	540,00	540,00	540,00
Servizi assicurativi	Premio assicurativo "Globale Fabbricati"	5U110404426	1.300,00	1.300,00	1.300,00	1.300,00
Servizi assicurativi	Premio assicurativo "Globale Fabbricati"	8U121001701	109.000,00	109.000,00	109.000,00	109.000,00
Servizi assicurativi	Premio assicurativo "Globale Fabbricati"	8U121001711	900,00	900,00	900,00	900,00
Servizi assicurativi	Premio assicurativo "Globale Fabbricati"	8U121001712	400,00	400,00	400,00	400,00
Servizi assicurativi	Premio assicurativo "Globale Fabbricati"	8U121001713	750,00	750,00	750,00	750,00
Servizi assicurativi	Premio assicurativo "Globale Fabbricati"	8U121001715	2.800,00	2.800,00	2.800,00	2.800,00
Servizi assicurativi	Premio assicurativo "Globale Fabbricati"	8U121001719	300.000,00	300.000,00	300.000,00	300.000,00
Servizi assicurativi	Premio assicurativo "Globale Fabbricati"	8U121000801	8.000,00	8.000,00	8.000,00	8.000,00
Servizi assicurativi	Premio assicurativo "Globale Fabbricati"	8U121000802	150.000,00	150.000,00	150.000,00	150.000,00
Servizi assicurativi	Premio assicurativo "Globale Fabbricati"	8U121000804	70.000,00	70.000,00	70.000,00	70.000,00
Servizi assicurativi	Premio assicurativo "Globale Fabbricati"	8U121000806	90.000,00	90.000,00	90.000,00	90.000,00
Servizi assicurativi	Premio assicurativo "Globale Fabbricati"	8U121000807	3.000,00	3.000,00	3.000,00	3.000,00
Servizi assicurativi	Premio assicurativo "Globale Fabbricati"	8U121000808	18.000,00	18.000,00	18.000,00	18.000,00
Servizi assicurativi	Premio assicurativo "Globale Fabbricati	8U121000809	6.000,00	6.000,00	6.000,00	6.000,00

Servizi assicurativi	Premio assicurativo "Rct Rco"	5U110404408	200.000,00	200.000,00	200.000,00	200.000,00
Servizi assicurativi	Premio assicurativo "All Risk Opere d'Arte"	5U110404411	25.000,00	25.000,00	25.000,00	25.000,00
Servizi assicurativi	Premio assicurativo "All Risk Elettronico"	5U110404407	210.000,00	210.000,00	210.000,00	210.000,00
Servizi assicurativi	Premio assicurativo "Kasko"	5U110404409	330.000,00	330.000,00	330.000,00	330.000,00
Servizi assicurativi	Premio assicurativo "Infortuni dipendenti"	5U110404410	33.000,00	33.000,00	33.000,00	33.000,00

All. 2/3 Contratti servizi finanziari stipulati

Macro Classe	Contratto	Dal	Al	Voce di spesa	2018	2019	2020	2021	riferimento determina
Servizi finanziari	Servizio di incasso mediante R.I.D. di contributi non ricompresi nelle modalità di riscossione mediante delega unica e di altre entrate di spettanza dell'INPS	01/10/2015	30/09/2018	8U121002105	48.750,00				RS30-2015-00346
Servizi finanziari	Servizio di incasso mediante M.AV. di contributi non ricompresi nelle modalità di riscossione mediante delega unica e di altre entrate di spettanza dell'INPS	01/10/2015	30/09/2018	8U121002105	1.518.750,00				RS30-2015-00344
Servizi finanziari	Servizio Pagamento delle rate di pensione in Italia per conto dell'INPS con istituti bancari	01/04/2015	31/03/2018	8U121002105	11.276.143,04				RS30-2015-00575
Servizi finanziari	Servizio Pagamento delle rate di pensione in Italia per conto dell'INPS con Poste Italiane	01/04/2015	31/03/2018	8U121002101	12.500.000,00				RS30-2015-00575
Servizi finanziari	Servizio di Pagamento delle prestazioni INPS al di fuori del territorio nazionale	01/11/2016	31/10/2019	8U121002201	6.582.217,09	5.485.180,91			RS30-2016-00262

All. 2/4 Contratti servizi telefonici da stipulare

Macro Classe	Contratto	Voce di spesa	2018	2019	2020	2021
Servizi finanziari	Servizio di incasso mediante R.I.D. di contributi non ricompresi nelle modalità di riscossione mediante delega unica e di altre entrate di spettanza dell'INPS	8U121002105	16.250,00	65.000,00	65.000,00	48.750,00
Servizi finanziari	Servizio di incasso mediante M.AV. di contributi non ricompresi nelle modalità di riscossione mediante delega unica e di altre entrate di spettanza dell'INPS	8U121002105	506.250,00	2.025.000,00	2.025.000,00	1.518.750,00
Servizi finanziari	Servizio Pagamento delle rate di pensione in Italia per conto dell'INPS con istituti bancari	8U121002105	35.006.678,88	46.282.824,92	46.282.824,92	11.276.143,04
Servizi finanziari	Servizio Pagamento delle rate di pensione in Italia per conto dell'INPS con Poste Italiane	8U121002101	12.500.000,00	50.000.000,00	50.000.000,00	37.500.000,00

All. 2/5 Contratti servizi telefonici stipulati

Macro Classe	Contratto	Dal	Al	Voce di spesa	2018	2019	2020	2021	riferimento determina
Servizi telefonici	Attivazione dell'infrastruttura per il data recovery di Bari-Casamassima nell'ambito della costituzione del polo nazionale per l'erogazione dei servizi ICT per il welfare in modalità cloud computing. Adesione alla convenzione Consip Lan 4 (580 switch + 80 UPS) - canone di manutenzione.	30/05/2015	29/05/2018	5U110404101	88.947,54				RS30/194/2014 DEL 22/05/2014
Servizi telefonici	Adesione alla convenzione Consip Lan 4 (Sistemi LAN per la seconda fase di allestimento della Sede dell'Amministrazione INPS (piani I, IV e V), sita in Casamassima – Bari)	08/10/2014	07/10/2019	5U110404101	28.007,04				RS30/384/2014 DEL 06/10/2014
Servizi telefonici	Adesone alla Convenzione Consip - servizi di telefonia fissa e connettività IP4	16/06/2017	15/02/2018	5U110401103	225.000,00				RS30/233/2017 DEL 13/06/2017
Servizi telefonici	Convenzione Consip - servizi di telefonia fissa e connettività IP4 (numeri verdi)	16/06/2017	15/02/2018	5U110406702	150.000,00				RS30/233/2017 DEL 13/06/2017

All. 2/6 Contratti servizi telefonici da stipulare

Macro Classe	Contratto	Voce di spesa	2018	2019	2020	2021
Servizi telefonici	Adesione alla Convenzione Consip - telefonia mobile 6 per la prestazione dei servizi di telefonia mobile	5U110403901	2.400.000,00	2.400.000,00	2.400.000,00	2.400.000,00
Servizi telefonici	Adesione alla Convenzione Consip - servizi di telefonia fissa e connettività IP4	5U110401103	2.000.000,00	2.000.000,00	2.000.000,00	2.000.000,00
Servizi telefonici	Convenzione Consip - servizi di telefonia fissa e connettività IP4 (numeri verdi)	5U110406702	2.000.000,00	2.000.000,00	2.000.000,00	2.000.000,00

All. 2/7 Contratti servizi postali stipulati

Macro Classe	Contratto	Dal	Al	Voce di spesa	2018	2019	2020	2021	riferimento determina
Servizi Postali	Oneri per posta, servizi postali e corrispondenza (posta non massiva della Direzione Generale e delle Direzioni Regionali)	18/04/2016	17/04/2019	5U110401101	7.675.089,02	2.270.547,17			RS30/582/2015 del 29.12.2015
Servizi Postali	Procedura aperta di carattere comunitario, volta alla stipula di un Accordo Quadro con unico Fornitore ai sensi degli artt. 54, comma 3 e 60 del D.Lgs. n. 50 del 18 aprile 2016, volta all'affidamento dei "Servizi di gestione integrata e recapito della corrispondenza automatizzata dell'INPS", suddivisa in 4 Lotti.	22/07/2017	21/07/2020	5U121002901	63.249.215,69	63.249.215,69	36.895.375,82		RS30/129/2017 del 24.03.2017
Servizi Postali	Affidamento del servizio di notifica atti giudiziari tramite "Servizio Integrato di notifiche" (SIN Atti Grandi Clienti) al Fornitore Servizio Universale (FSU) Poste Italiane S.p.A.	22/07/2017	21/07/2020	5U121002901	8.993.400,00	8.993.400,00	5.246.150,00		RS30/307/2017 del 25.07.2017

All. 2/8 Contratti servizi vigilanza e utenze stipulati

Macro Classe	Contratto	Dal	Al	Voce di spesa	2018	2019	2020	2021	riferimento determina
Servizi di vigilanza	Servizio di vigilanza e reception per le strutture territoriali dell'INPS Sicilia comprensiva di ripetizione di servizi ai sensi dell'art. 57, 5° comma, lettera b) del D.Lgs. 163/06	20/03/2014	19/03/2018	5U110401403	615.761,10				Det. Agg. Accordo quadro n. RS 30/062/2013 del 18/02/2013 e Det. Rip. Serv. RS30/76/2017 del 24/02/2017
Servizi di vigilanza	Servizio di vigilanza e reception per le strutture territoriali dell'INPS Campania comprensiva di ripetizione di servizi ai sensi dell'art. 57, 5° comma, lettera b) del D.Lgs. 163/06	22/07/2014	21/07/2018	5U110401403	1.771.611,32				Det. Agg. Accordo quadro n. RS 30/039/2014 del 14/02/2014 - Det. di conferma n. RS 30/112/2014 del 28/03/2014 e Det. Rip. Serv. RS30/210/2017 del 29/05/2017
Servizi di vigilanza	Servizio di vigilanza e reception della Sede centrale INPS in Roma con rinnovo programmato ai sensi del punto ii.2.2 del bando di gara, cui si aggiunge la spesa per servizio di vigilanza a porzione di immobile sito in Piazza Colonna, 366 - Roma	01/02/2014	31/01/2018	5U110401406	886.435,32				Det. agg. n. RS 30/325/2012 del 28/06/2012 -Det. rimodulazione spesa n. RS 30/011/2014 del 23/01/2014- Det. di estensione qunto d'obbligo n. RS 30/213/2014 del 30/05/2014 - Det. di appr. variante contrattuale ai sensi dell'art. 132 comma 1 lettera c, n. RS 30/586/2015 del 31/12/2015 - Det. rimborso spese sostenute dall'IGEI S.p.A. per servizi di vigilanza presso gli uffici INPS nella disponibilità della Direzione Generale ubicati nell'immobile sito in Roma, piazza Colonna n. 366 -

									Palazzo Wedekind n. RS 30/570/2015 del 24/12/2015
Servizi di vigilanza	Procedura negoziata per servizi complementari, ai sensi dell'art. 57, comma 5, lett. a), del D.Lgs. n. 163 del 12 aprile 2006 per l'affidamento del servizio di vigilanza presso gli immobili della D. G. INPS - innalzamento livelli di sicurezza Aree informatiche e CED INPS e plessi della DG	25/05/2017	09/05/2018	5U110401406	964.124,03				det. a contrarre n. RS30/32/2017det. agg. n. RS30/171/2017 det. rimodulazione RS30/252/2017
Servizi di vigilanza	«Servizio di vigilanza presso gli immobili della Direzione regionale Valle D'Aosta dell'INPS»	09/09/2016	08/09/2019	5U110401403	100.000,00	68.889,07			Det. agg. contratto n. DR 13/2016 del 17/05/2016
Servizi di vigilanza	«Servizio di vigilanza presso gli immobili della Direzione regionale Basilicata dell'INPS»	12/09/2016	11/09/2019	5U110401403	400.000,00	278.888,92			Det. agg. contratto n. DR 144/2016 del 27/07/2016
Servizi di vigilanza	«Servizio di vigilanza presso gli immobili della Direzione regionale Friuli Venezia Giulia dell'INPS»	28/04/2016	27/04/2019	5U110401403	500.000,00	162.500,08			Det. agg. contratto n. DR 25/2016 del 29/02/2016
Servizi di vigilanza	«Servizio di vigilanza presso gli immobili della Direzione regionale Piemonte dell'INPS»	18/06/2016	17/06/2019	5U110401403	1.900.000,00	881.389,01			Det. agg. contratto n. DR 116/2016 del 24/06/2016
Servizi di vigilanza	«Servizio di vigilanza presso gli immobili della Direzione regionale Lombardia dell'INPS»	28/03/2017	27/03/2020	5U110401403	2.400.000,00	2.400.000,00	600.000,00		Det. agg. n. DR 943/2016 del 16/12/2016
Servizi di vigilanza	«Servizio di vigilanza presso gli immobili della Direzione regionale Emilia Romagna dell'INPS»	28/02/2017	27/02/2020	5U110401403	1.000.000,00	1.000.000,00	158.333,29		Det. agg. n. DR 617/2016 del 13/12/2016
Servizi di vigilanza	«Servizio di vigilanza presso gli immobili della Direzione regionale Umbria dell'INPS»	01/03/2017	29/02/2020	5U110401403	500.000,00	500.000,00	83.333,32		Det. agg. n. DR 313/2016 del 4/11/2016
Servizi di vigilanza	«Servizio di vigilanza presso gli immobili della Direzione regionale Abruzzo dell'INPS»	20/07/2017	19/07/2020	5U110401403	500.000,00	500.000,00	276.388,68		Det. agg. n. DR 197/2017 del 26/05/2017
Servizi di vigilanza	«Servizio di vigilanza presso gli immobili della Direzione regionale Sardegna dell'INPS»	08/11/2017	07/11/2020	5U110401403	1.716.666,66	1.716.666,66	1.463.935,07		Det. agg. N. 194/2017 del 21/09/2017
Utenze	Fornitura di energia elettrica per gli immobili della sede centrale	01/02/2017	31/01/2018	5U110401203	472.500,00				RS30/440/2016 del 19/12/2016

Utenze	Fornitura di energia elettrica per gli immobili della sede centrale	01/02/2017	31/01/2018	5U110405602	577.500,00				RS30/440/2016 del 19/12/2016
Utenze	Fornitura di gas naturale per gli immobili della sede centrale	01/06/2017	31/05/2018	5U110401302	833.333,00				RS30/177/2017 del 08/05/2017

All. 2/9 Contratti servizi vigilanza e utenze da stipulare

Macro Classe	Contratto	Voce di spesa	2018	2019	2020	2021
Servizi di vigilanza	Procedura aperta di carattere comunitario, ai sensi dell'art. 60 del D.Lgs. n. 50 del 16 aprile 2016 per l'affidamento del servizio di vigilanza presso gli immobili della Direzione regionale Veneto	5U110401403	840.000,00	840.000,00	840.000,00	
Servizi di vigilanza	Procedura aperta di carattere comunitario, ai sensi dell'art. 60 del D.Lgs. n. 50 del 16 aprile 2016 per l'affidamento del servizio di vigilanza presso gli immobili della Direzione regionale Trentino Alto Adige	5U110401403	625.000,00	625.000,00	625.000,00	
Servizi di vigilanza	Procedura aperta di carattere comunitario, ai sensi dell'art. 60 del D.Lgs. n. 50 del 16 aprile 2016 per l'affidamento del servizio di vigilanza presso gli immobili della Direzione regionale Lazio	5U110401403	5.400.000,00	5.400.000,00	5.400.000,00	
Servizi di vigilanza	Procedura aperta di carattere comunitario, ai sensi dell'art. 60 del D.Lgs. n. 50 del 16 aprile 2016 per l'affidamento del servizio di vigilanza presso gli immobili della Direzione regionale Lombardia	5U110401403			1.800.000,00	2.400.000,00
Servizi di vigilanza	Procedura aperta di carattere comunitario, ai sensi dell'art. 60 del D.Lgs. n. 50 del 16 aprile 2016 per l'affidamento del servizio di vigilanza presso gli immobili della Direzione regionale Abruzzo	5U110401403			225.000,00	500.000,00
Servizi di vigilanza	Procedura aperta di carattere comunitario, ai sensi dell'art. 60 del D.Lgs. n. 50 del 16 aprile 2016 per l'affidamento del servizio di vigilanza presso gli immobili della Direzione regionale Marche	5U110401403	400.000,00	400.000,00	400.000,00	
Servizi di vigilanza	Procedura aperta di carattere comunitario, ai sensi dell'art. 60 del D.Lgs. n. 50 del 16 aprile 2016 per l'affidamento del servizio di vigilanza presso gli immobili della Direzione regionale Toscana	5U110401403	800.000,00	800.000,00	800.000,00	
Servizi di vigilanza	Procedura aperta di carattere comunitario, ai sensi dell'art. 60 del D.Lgs. n. 50 del 16 aprile 2016 per l'affidamento del servizio di vigilanza presso gli immobili della Direzione regionale Liguria	5U110401403	1.059.390,00	1.059.390,00	1.059.390,00	
Servizi di vigilanza	Procedura aperta di carattere comunitario, ai sensi dell'art. 60 del D.Lgs. n. 50 del 16 aprile 2016 per l'affidamento del servizio di vigilanza presso gli immobili della Direzione regionale Puglia	5U110401403	2.900.000,00	2.900.000,00	2.900.000,00	
Servizi di vigilanza	Procedura aperta di carattere comunitario, ai sensi dell'art. 60 del D.Lgs. n. 50 del 16 aprile 2016 per l'affidamento del servizio di vigilanza presso gli immobili della Direzione regionale Sardegna	5U110401403			260.000,00	1.720.000,00
Servizi di vigilanza	Procedura aperta di carattere comunitario, ai sensi dell'art. 60 del D.Lgs. n. 50 del 16 aprile 2016 per l'affidamento del servizio di vigilanza presso gli immobili della Direzione regionale Calabria	5U110401403	2.500.000,00	2.500.000,00	2.500.000,00	
Servizi di vigilanza	Procedura aperta di carattere comunitario, ai sensi dell'art. 60 del D.Lgs. n. 50 del 16 aprile 2016 per l'affidamento del servizio di vigilanza presso gli immobili della Direzione regionale Molise	5U110401403	300.000,00	300.000,00	300.000,00	
Servizi di vigilanza	Procedura aperta di carattere comunitario, ai sensi dell'art. 60 del D.Lgs. n. 50 del 16 aprile 2016 per l'affidamento del servizio di vigilanza presso gli immobili della Direzione regionale Sicilia	5U110401403	2.250.000,00	3.000.000,00	3.000.000,00	

Servizi di vigilanza	Procedura aperta di carattere comunitario, ai sensi dell'art. 60 del D.Lgs. n. 50 del 16 aprile 2016 per l'affidamento del servizio di vigilanza presso gli immobili della Direzione regionale Campania	5U110401403	1.767.000,00	4.000.000,00	4.000.000,00	
Servizi di vigilanza	Procedura aperta di carattere comunitario, ai sensi dell'art. 60 del D.Lgs. n. 50 del 16 aprile 2016 per l'affidamento del servizio di vigilanza presso gli immobili della Direzione Generale dell'INPS - nuova gara Vigilanza DG Inps	5U110401406	8.000.000,00	8.500.000,00	8.500.000,00	
Utenze	Fornitura di energia elettrica per gli immobili della sede centrale	5U110401203	7.000.000,00	8.000.000,00	8.000.000,00	
Utenze	Fornitura di energia elettrica per gli immobili delle sedi periferiche	5U110401201	16.500.000,00	18.000.000,00	18.000.000,00	
Utenze	Fornitura di energia elettrica per gli immobili della sede centrale	5U110405602	8.000.000,00	8.000.000,00	8.000.000,00	
Utenze	Fornitura di gas naturale per gli immobili della sede centrale	5U110401302	2.000.000,00	2.200.000,00	2.200.000,00	

All. 2/10 Contratti servizi ICT stipulati

Macro Classe	Contratto	Dal	Al	Voce di spesa	2018	2019	2020	2021	riferimento determina
Beni e servizi ICT	Fornitura materiale di consumo per stampanti e fotocopiatori	08/10/2015	07/10/2018	5U110404002	131.290,86				RS. 30/345/2015 del 27.08.2015
Beni e servizi ICT	FORNITURA DI LICENZE D'USO UNLIMITED DEI PRODOTTI SERENA PER 36 MESI COMPRENSIVA DEL SERVIZIO DI MANUTENZIONE - PROCEDURA NEGOZIATA	01/08/2015	31/07/2018	5U110405000	337.569,59				RS. 30/321/2015 del 30.07.2015
Beni e servizi ICT	Fornitura di pacchetti software in materia di lavoro e gestione banche dati da utilizzare sulle valigette informatiche in dotazione agli ispettori di vigilanza (Web Normativa)	01/12/2015	30/11/2018	5U110405000	42.554,08				RS30/432/2015 del 22.10.2015
Beni e servizi ICT	Fornitura di pacchetti software in materia di lavoro e gestione banche dati da utilizzare sulle valigette informatiche in dotazione agli ispettori di vigilanza (Web Normativa)	01/12/2015	30/11/2018	5U211200900	200.000,00				RS30/432/2015 del 22.10.2015
Beni e servizi ICT	Progettazione realizzazione e gestione di servizi di siti web e conduzione sistemi in favore delle Pubbliche Amministrazioni nell'ambito del sistema pubblico di connettività (SPC CONN) LOTTO 1 - PEL PEC. Proroga.	12/09/2017	11/06/2018	5U110405501	127.242,15				RS30-2015-00311-28.07.2015
Beni e servizi ICT	Adesione convenzione Consip SPC CONN LOTTO 2	01/06/2017	31/05/2023	5U110405501	22.618.898,00	22.618.898,00	22.618.898,00	########	RS30-2015-00311-28.07.2015
Beni e servizi ICT	Servizi di ricerca e supporto informativo specialistico Servizi di Advisory	10/06/2016	10/06/2018	5U110404202	72.443,60				RS30/155/2015 DEL 30/4/2015 AGG.NE RS30/208/2016

									DEL 10.6.2016 RIMODULAZIONE
Beni e servizi ICT	Fornitura licenze enterprise ELA VMWARE per l'ambiente virtuale ex 86 dell'inps	01/08/2016	31/07/2019	5U110405000	1.529.390,62	637.530,64			RS30/259/2016 DEL 19/7/2016 AGG.NE DETERMINA DI RIMODULAZIONE RS30/351 DEL 04/10/2016
Beni e servizi ICT	Proroga fornitura dei servizi di manutenzione e gestione della componente istituzionale del software applicativo dell'INPS Gestione Dipendenti Pubblici	13/09/2016	12/03/2018	5U211200900	1.147.753,12				RS30/323/2016 del 12/9/2016 - RS30/100/2017 del 7/3/2017 - RS30/348/2017 DEL 7/9/2017
Beni e servizi ICT	Proroga fornitura dei servizi di manutenzione e gestione della componente istituzionale del software applicativo dell'INPS Gestione Dipendenti Pubblici	13/09/2016	12/03/2018	5U110405000	15.753.764,64				RS30/323/2016 del 12/9/2016 - RS30/100/2017 del 7/3/2017 - RS30/348/2017 DEL 7/9/2017
Beni e servizi ICT	Procedura ai sensi dell'art. 60 comma del D.Lgs. n. 163 del 12 aprile 2006 volta all'affidamento del potenziamento dell'infrastruttura di backup EMC Avamar attraverso la fornitura della soluzione per la protezione dell'ambiente di posta elettronica MS Exchange, su piattaforma virtuale VMware, attraverso il Sistema dinamico di acquisizione della Pubblica Amministrazione istituito da Consip S.p.A.	01/07/2016	30/06/2018	5U110405000	45.262,50				RS30/212/2016 DEL 13/6/2016 AGG.NE
Beni e servizi ICT	Gara per l'affidamento dei moduli software BMC Remedy	28.07.2016	27.07.2018	5U110405000	67.036,91	-			RS30/49/2016 del 16/2/2016 (indiz.) - RS30/196/2016 del 07/06/2016

									(agg.) - RS30/321/2016 del 12/09/2016 (rimodul.)
Beni e servizi ICT	Contratto per la "Fornitura dei servizi di sviluppo reingegnerizzazione e manutenzione del software applicativo dell'INPS". Proroga tecnica per il periodo 1/7/2017 – 31/12/2017 per i lotti 1-6 e per il periodo 6/9/2017 – 5/3/2018 per il lotto 7	01/07/2017	31/12/2017	5U110405000	120.523,19				RS30/254/2017 DEL 26/6/2017
Beni e servizi ICT	Servizi di supporto allo sviluppo e gestione del sistema applicativoApplication life Cycle Management	25/07/2016	25/07/2019	5U110407501	2.398.019,31	1.798.514,49			RS30/168 - 13/5/2016 DETERMINA DI RIMODULAZIONE RS30/352 DEL 04/10/2016
Beni e servizi ICT	Servizio di manutenzione componenti software Primeur	12/04/2016	11/04/2018	5U110405000	50.426,60				RS30/81/2016 del 15/03/2016
Beni e servizi ICT	Fornitura biennale di software tecnico specialistici aggiornamento e assistenza per i programmi Policantieri	15/02/2016	14/02/2018	5U110405000	3.825,50				RS30/31/2016 del 04/02/2016
Beni e servizi ICT	Convenzione Consip "Microsoft Enterprise Agreement 3", stipulata con l'operatore Telecom Italia S.p.a.;	01/04/2016	31/09/2019	5U110405000	10.657.028,18	2.664.257,05			RS30/92/2016 del 24/03/2016
Beni e servizi ICT	Contratto quadro CONSIP di cui al lotto 2 "Servizi di gestione delle identità digitali e sicurezza applicativa" della gara "Servizi di cloud computing, di sicurezza, di realizzazione dei portali e servizi online e di cooperazione applicativa per le P.A."	23/12/2016	22/12/2020	5U110405501	6.255.143,74	6.290.930,00	6.290.930,00		RS30/420/2016 del 2/12/2016

Beni e servizi ICT	Manutenzione apparati UPS (adesione convenzione Consip)	31/01/2017	31/12/2019	5U110404101	250.186,90	257.180,15			RS30/014/2017 del23/01/2017
Beni e servizi ICT	Fornitura di apparati di rete su tecnologia CISCO per l'adeguamento dell'infrastruttura di rete presente in Istituto", da espletare mediante ricorso al Sistema Dinamico di Acquisizione (SDAPA) su piattaforma Consip	15/03/2017	14/03/2020	5U211201200	86.884,74	86.884,74	14.480,79		RS30/063/2017 del 16/02/2017
Beni e servizi ICT	Fornitura di apparati di rete su tecnologia CISCO per l'adeguamento dell'infrastruttura di rete presente in Istituto", da espletare mediante ricorso al Sistema Dinamico di Acquisizione (SDAPA) su piattaforma Consip	15/03/2017	14/03/2020	5U110404101	22.986,28	22.986,28	3.831,05		RS30/063/2017 del 16/02/2017
Beni e servizi ICT	Convenzione Consip Reti locali 5 fornitura server (switch)	03/03/2017	31/12/2021	5U211200800	20.140,13				RS30/092/2017 del 03/03/2017
Beni e servizi ICT	Convenzione Consip Reti locali 5 fornitura server (switch)	03/03/2017	31/12/2021	5U110404101	185.603,87	247.808,94	247.808,94		RS30/092/2017 del 03/03/2017
Beni e servizi ICT	Convenzione Consip Reti locali 5 fornitura server (switch)	03/03/2017	31/12/2021	5U110405000	380.910,62	307.047,99	298.507,99		RS30/092/2017 del 03/03/2017
Beni e servizi ICT	"Servizi di supporto sistemistico alla gestione del sistema informatico dell'INPS" mediante Appalto Specifico nell'ambito dell'Accordo Quadro per la prestazione di servizi di System Management per le Pubbliche Amministrazioni stipulato da Consip S.p.A.	15/09/2017	14/09/2021	5U110407501	23.620.554,75	23.620.554,75	23.620.554,75		RS. 30/306/2016 del 17.08.2016, n. RS. 30/332/2016 del 19.09.2016 e n. RS. 30/264/2017 del 30.06.2017
Beni e servizi ICT	Fornitura e aggiornamento storage DS800 attraverso il Sistema dinamico di	01/04/2017	31/03/2020	5U110404101	2.677.104,99	2.677.104,98			RS30/127/2017

	acquisizione della Pubblica Amministrazione istituito da Consip S.p.A. (lotto 1)								
Beni e servizi ICT	Fornitura e aggiornamento storage DS800 attraverso il Sistema dinamico di acquisizione della Pubblica Amministrazione istituito da Consip S.p.A. (lotto 1)	01/04/2017	31/03/2020	5U110405000	1.171.200,00	1.171.200,00			RS30/127/2017
Beni e servizi ICT	Fornitura e aggiornamento storage DS800 attraverso il Sistema dinamico di acquisizione della Pubblica Amministrazione istituito da Consip S.p.A. (lotto 2)	01/04/2017	31/03/2020	5U110405000	101.666,67	101.666,66			RS30/127/2017
Beni e servizi ICT	Procedura SDAPA per la fornitura di servizi di manutenzione delle apparecchiature elettroniche del sistema informatico dell'INPS	01/06/2017	31/05/2020	5U110404101	6.532.059,50	5.795.689,42	1.940.011,49		RS30/142/2017 5.4.17
Beni e servizi ICT	Procedura SDAPA per la fornitura di servizi di manutenzione delle apparecchiature elettroniche del sistema informatico dell'INPS	01/06/2017	31/05/2020	8U110405204	400,16	400,16	166,73		RS30/142/2017 5.4.17
Beni e servizi ICT	Servizio di manutenzione ed assistenza tecnica del sistema di ricezione, memorizzazione, distribuzione e consultazione delle Agenzie di Stampa.	16/06/2017	15/06/2020	5U110405000	2.928,00	2.928,00	1.220,00		RS30/228/2017 del 9.6.17
Beni e servizi ICT	SPC Cloud Lotto 3	05/10/2017	31/12/2020	5U110405501	2.159.837,37	1.304.884,92	622.017,12		RS30/329/2017 del 7/8/2017

All. 2/11 Contratti servizi ICT da stipulare

Macro Classe	Contratto	Voce di spesa	2018	2019	2020	2021
Beni e servizi ICT	Acquisizione servizi innovativi IT	5U211200900	5.000.000,00	5.000.000,00	5.000.000,00	
Beni e servizi ICT	Contact center	5U110406701	87.600.000,00	87.247.715,50		
Beni e servizi ICT	Servizi di sviluppo software e supporto specialistico per il contact center	5U110407501	17.701.691,02	17.661.691,02		
Beni e servizi ICT	Procedura aperta, di carattere comunitario, ai sensi dell'art. 60 del D.L.vo 50/2016 per l'affidamento di servizi di "Application Development e Maintenance" del parco applicativo INPS.	5U211200900	52.532.246,88	52.230.000,00	53.680.000,00	
Beni e servizi ICT	Procedura aperta, di carattere comunitario, ai sensi dell'art. 60 del D.L.vo 50/2016 per l'affidamento di servizi di "Application Development e Maintenance" del parco applicativo INPS.	5U110407501	2.764.123,50	2.764.123,50	2.764.123,50	
Beni e servizi ICT	Procedura aperta, di carattere comunitario, ai sensi dell'art. 60 del D.L.vo 50/2016 per l'affidamento di servizi di "Application Development e Maintenance" del parco applicativo INPS.	5U110405000	48.981.946,21	52.458.834,87	51.289.708,72	
Beni e servizi ICT	Fornitura server Convenzione Consip	5U211200800	2.000.000,00	1.000.000,00	1.000.000,00	
Beni e servizi ICT	Fornitura MONITOR attraverso SDAPA	5U211200800	130.000,00	130.000,00	130.000,00	
Beni e servizi ICT	Manutenzione software sistemi Teradata	5u110407501	123.220,00	112.951,67		
Beni e servizi ICT	Servizio di manutenzione SW – HP	5U110407501	157.158,73	157.158,73	144.062,17	
Beni e servizi ICT	Servizio di manutenzione prodotti SAP	5U110407501	2.715.523,15	2.715.523,15	2.715.523,15	
Beni e servizi ICT	Manutenzione software Microfocus	5U110407501	108.742,67	108.742,67	95.207,44	
Beni e servizi ICT	Servizio di manutenzione software piattaforma ADOBE	5u110407501	634.544,77	634.544,77	581.666,04	
Beni e servizi ICT	Servizio di manutenzione e adeguamento delle licenze della suite CA site minder per il controllo degli accessi servizi in rete (INPDAP) brighstore - site minder workload (CA INPS)	5U110407501	81.952,77	81.952,77	59.466,70	
Beni e servizi ICT	Fornitura piattaforma antifrode / DWH	5U211200900	1.787.500,00	8.520.000,00	1.462.500,00	

Beni e servizi ICT	Fornitura piattaforma antifrode / DWH	5U110407501	1.567.160,00	1.567.160,00	1.174.479,80	
Beni e servizi ICT	Fornitura piattaforma antifrode / DWH	5U211200800	8.730.000,00			
Beni e servizi ICT	Allestimento Tecnologico SiRe in Convenzione Consip LAN 6	5U110405601	3.795.000,00			
Beni e servizi ICT	Fornitura e aggiornamento sistemi VBLOCK VCE attraverso il Sistema dinamico di acquisizione della Pubblica Amministrazione istituito da Consip S.p.A.	5U110404101	2.509.747,75	2.509.747,75	2.300.602,12	
Beni e servizi ICT	Fornitura e aggiornamento sistemi VBLOCK VCE attraverso il Sistema dinamico di acquisizione della Pubblica Amministrazione istituito da Consip S.p.A.	5U110407501	1.418.510,10	840.514,77	770.471,87	
Beni e servizi ICT	Manutenzione e adeguamento prodotti Oracle	5U211200800	1.500.000,00	3.000.000,00		
Beni e servizi ICT	Manutenzione e adeguamento prodotti Oracle	5U110404101	200.000,00	200.000,00	200.000,00	
Beni e servizi ICT	Manutenzione e adeguamento prodotti Oracle	5U110405000	500.000,00	500.000,00	500.000,00	
Beni e servizi ICT	Manutenzione e adeguamento prodotti Oracle	5U211200900	3.500.000,00	2.000.000,00	500.000,00	
Beni e servizi ICT	Manutenzione ed aggiornamento prodotti CITRIX attraverso Sistema Dinamico di Acquisizione CONSIP	5U110407501	335.994,10	335.994,10	307.994,59	
Beni e servizi ICT	Manutenzione ed aggiornamento prodotti CITRIX attraverso Sistema Dinamico di Acquisizione CONSIP	5U110404101	26.734,20	26.734,20	24.506,35	
Beni e servizi ICT	Manutenzione ed aggiornamento prodotti CITRIX attraverso Sistema Dinamico di Acquisizione CONSIP	5U110407501	96.120,38	96.120,38	96.120,38	
Beni e servizi ICT	Licenze d'uso di prodotti Red Hat	5U110404900	300.000,00	400.000,00	400.000,00	
Beni e servizi ICT	SERVIZI DI MANUTENZIONE SOFTWARE PRETON SAVER	5U110407501	112.850,00	112.850,00	103.445,83	
Beni e servizi ICT	SERVIZI DI MANUTENZIONE SOFTWARE SYMANTEC	5U110407501	362.193,60	362.193,60	332.010,80	
Beni e servizi ICT	Contratti quadro Consip Servizio Pubblico di Connettività (SPC Cloud lotto 4)	5U110405501	12.500.000,00	11.700.000,00	10.000.000,00	
Beni e servizi ICT	Contratti quadro Consip Servizio Pubblico di Connettività	5U110405501	2.000.000,00	1.000.000,00		
Beni e servizi ICT	Fornitura per il Piano di Mantenimento dei prodotti software IBM e relativo servizio di manutenzione per l'infrastruttura IT del Centro Elettronico Nazionale dell'INPS.	5U211200900	44.215.214,21	44.215.214,21	40.530.613,03	
Beni e servizi ICT	Fornitura per il Piano di Mantenimento dei prodotti software IBM e relativo servizio di manutenzione per l'infrastruttura IT del Centro Elettronico Nazionale dell'INPS.	5U211200800	12.815.000,00	-	-	

Beni e servizi ICT	Fornitura per il Piano di Mantenimento dei prodotti software IBM e relativo servizio di manutenzione per l'infrastruttura IT del Centro Elettronico Nazionale dell'INPS.	5U110405000	3.020.301,18	3.020.301,18	3.020.301,18	
Beni e servizi ICT	Fornitura per il Piano di Mantenimento dei prodotti software IBM e relativo servizio di manutenzione per l'infrastruttura IT del Centro Elettronico Nazionale dell'INPS.	5U110404101		625.388,90	625.388,90	
Beni e servizi ICT	Servizio di supporto tecnico organizzativo e operativo alle attività di monitoraggio dei contratti di grande rilievo	5U110405100	1.700.000,00	1.700.000,00	1.700.000,00	
Beni e servizi ICT	Rinnovo manutenzione licenze software	5U110405000	200.000,00	200.000,00	200.000,00	
Beni e servizi ICT	Rinnovo manutenzione licenze CAST	5U110405000	228.606,45	228.606,45	228.606,45	
Beni e servizi ICT	OROLOGI MARCATEMPO	5U110404101	109.800,00	109.800,00	100.650,00	
Beni e servizi ICT	OROLOGI MARCATEMPO	5U110407501	44.733,33	44.733,33	42.700,00	
Beni e servizi ICT	CONVENZIONE CONSIP PC DESKTOP	5U211200800	2.000.000,00	2.000.000,00	2.000.000,00	
Beni e servizi ICT	CONVENZIONE CONSIP STAMPANTI	5U211200800	300.000,00	300.000,00	300.000,00	
Beni e servizi ICT	MANUTENZIONE SAS	5U110407501	829.629,28	897.830,31	1.051.100,76	
Beni e servizi ICT	MANUTENZIONE SOFTWARE PERCORSI VMC	5U211200900	24.000,00	20.000,00		
Beni e servizi ICT	PRIMEUR	5U110407501	123.525,00	164.700,00	41.175,00	
Beni e servizi ICT	ENTERPRISE AGREEMENT MICROSOFT	5U110407501	92.771,14	2.050.000,00	10.657.028,18	
Beni e servizi ICT	ELA VMWARE	5U211200900		508.255,78		
Beni e servizi ICT	ELA VMWARE	5U110405000		1.444.444,44	1.166.666,67	
Beni e servizi ICT	SERVIZI LIFECYCLE MANAGEMENT	5U110405000		600.000,00	2.400.000,00	
Beni e servizi ICT	REMEDY BMC	5U110407501	237.500,00	400.000,00	400.000,00	
Beni e servizi ICT	ADEGUAMENTO PIATTAFORMA VDC	5U110407501	1.500.000,00	1.500.000,00	200.000,00	
Beni e servizi ICT	CONVENZIONE CONSIP CENTRALI TELEFONICHE 7	5U110403901	4.400.000,00	2.000.000,00	2.000.000,00	

Beni e servizi ICT	MEPA TREND MICRO	5U110407501	50.000,00	50.000,00	45.833,33	
Beni e servizi ICT	PRODOTTI SERENA	5U110405000	100.000,00	100.000,00		
Beni e servizi ICT	FORNITURA DI SOFTWARE TECNICO SPECIALISTICI AGGIORNAMENTO E ASSISTENZA PER I PROGRAMMI POLICANTIERI	5U110405000	20.000,00	24.000,00	4.000,00	
Beni e servizi ICT	FORNITURA DI SOFTWARE TECNICO SPECIALISTICI AGGIORNAMENTO E ASSISTENZA PER I PROGRAMMI POLICANTIERI	5U211200900	100.000,00			

All. 2/12 Contratti beni e servizi strumentali stipulati

Macro Classe	Contratto	Dal	Al	Voce di spesa	2018	2019	2020	2021	riferimento determina
Beni e servizi strumentali	Richiesta di offerta mediante Mercato Elettronico della Pubblica Amministrazione (MEPA) per la fornitura di materiale igienico sanitario (sapone, veline copriwater e sacchetti igienici) per la D.G. INPS	01/05/2016	30/04/2018	5U110401411	6.163,05				RS30/119/2016 del 13/04/2016
Beni e servizi strumentali	Convenzione Consip "Autoveicoli in noleggio 10 Bis - Lotto 2" per il noleggio di autovetture senza conducente per il trasporto di persone e cose dell'Istituto di n.15 autovetture da destinare alle Direzioni Regionali e n.3 alla Direzione Generale	02/03/2015	31/03/2018	5U110401001	31.800,70				RS30/497/2014 del 24.12.2014
Beni e servizi strumentali	Convenzione Consip "Autoveicoli in noleggio 10 Bis - Lotto 2" per il noleggio di autovetture senza conducente per il trasporto di persone e cose dell'Istituto di n.15 autovetture da destinare alle Direzioni Regionali e n.3 alla Direzione Generale	02/03/2015	31/03/2018	5U110401002	7.020,50				RS30/497/2014 del 24.12.2014
Beni e servizi strumentali	Convenzione Consip per "Fornitura di carburante in rete - Fuel card 6" per la fornitura di carburante da autotrazione per le autovetture a disposizione della Direzione Generale e assegnate alle Direzioni Regionali	01/01/2016	31/12/2018	5U110401001	25.000,00				RS30/514/2015 del 09.12.2015

Beni e servizi strumentali	Convenzione Consip per "Fornitura di carburante in rete - Fuel card 6" per la fornitura di carburante da autotrazione per le autovetture a disposizione della Direzione Generale e assegnate alle Direzioni Regionali	01/01/2016	31/12/2018	5U110401002	10.000,00				RS30/514/2015 del 09.12.2015
Beni e servizi strumentali	Convenzione Consip "Autoveicoli in noleggio 11 - Lotto 3" per il noleggio di autovetture senza conducente per il trasporto di persone e cose dell'Istituto di n. 3 autovetture bus-navette Fiat Ducato Combinato a 9 posti - comprensivo di fuel card	01/03/2016	28/02/2019	5U110403005	49.028,78	8.171,47			RS30/067/2016 del 29.02.2016
Beni e servizi strumentali	Affidamento del Servizio di gestione dell'asilo nido aziendale presso la sede della Direzione Generale dell'INPS in Roma, Via Ciro il Grande n. 21 + esercizio dell'opzione per l'esecuzione del servizio anche presso l'asilo nido "Il girotondo" di viale Aldo Ballarin n. 56, ai medesimi termini tecnici, giuridici ed economici di cui al contratto stipulato per la sede di via Ciro il Grande 21, dal 10 novembre 2015 al 31 luglio 2018. CIG n. 58738939D6	10/11/2015	31/07/2018	4U110203001	650.372,55				RS30/463/2015 del 10/11/2015
Beni e servizi strumentali	Gestione Archivi Direzione Reg. Friuli Ven. Giulia	01/07/2016	30/06/2018	5U1104069	27.675,70				Det. N. 99 del del 1/6/2016 del Direttore Regionale Friuli Venezia Giulia
Beni e servizi strumentali	Richiesta di offerta mediante Mercato	01/01/2017	31/12/2018	5U110400502	6.100,00				Det. Agg. N. RS30/459/2016

	Elettronico della Pubblica Amministrazione (MEPA),ai sensi dell'art. 36, comma 2, lett. b), e comma 6, ultimo periodo, del D.Lgs. n. 50/2016 per la fornitura di timbri e datari metallici per la D.G. INPS - biennale								del 29/12/2016
Beni e servizi strumentali	Richiesta di offerta mediante Mercato Elettronico della Pubblica Amministrazione (MEPA) per la fornitura del servizio di lavaggio tende e tappeti per la D.G. INPS	01/01/2017	31/12/2018	5U110401405	5.825,00				Det. Agg. N. RS30/447/2016 del 22/12/2016
Beni e servizi strumentali	Richiesta di offerta mediante Mercato Elettronico della Pubblica Amministrazione (MEPA) per la fornitura del servizio di lavaggio tende e tappeti per la D.G. INPS	01/01/2017	31/12/2018	5U110400903	14.000,00				Det. Agg. N. RS30/447/2016 del 22/12/2016
Beni e servizi strumentali	Procedura sotto soglia, ai sensi dell'art. 36, comma 2, lett. a), e comma 6, ultimo periodo, del D.Lgs. n. 50/2016 (OdA), per l'affidamento del servizio di lavaggio camici del gabinetto diagnostico della D.G. INPS - biennale	01/01/2017	31/12/2018	5U110401405	1.635,58				Affidamento diretto RS30/384/2016 del 7/11/2016
Beni e servizi strumentali	Affidamento diretto, ai sensi dell'art. 36, comma 2, lett. a), del D.Lgs. n. 50/2016, del servizio di lavaggio di n. 3 autovetture e di n. 7 bus navetta in uso presso la D. G. INPS dall'1/01/2017 al 31/12/2018 - biennale	01/01/2017	31/12/2018	5U110401405	3.498,35				Affidamento diretto Det. N. RS30/442/2016 del 19/12/2016
Beni e servizi strumentali	Gestione archivio storico INPS (Memoria s.r.l.)	01/03/2017	28/02/2019	5U110403014	74.610,00	12.435,00			Det. Rimod. N. RS30/232/2017 del 13/06/2017

Beni e servizi strumentali	Richiesta di offerta mediante Mercato Elettronico della Pubblica Amministrazione (MEPA), ai sensi dell'art. 36, comma 2, lett. b), e comma 6, ultimo periodo, del D.Lgs. n. 50/2016 per la fornitura in comodato d'uso di apparecchi portaasciugamani a rotolo e relativi rotoli di carta asciugamani a strappo e fornitura in comodato d'uso di apparecchi distributori di carta igienica e relativi rotoli - biennale	01/03/2017	28/02/2019	5U110401411	99.112,80	16.518,80			Det. Agg. N. RS30/079/2017 del 27/02/2017
Beni e servizi strumentali	Richiesta di offerta mediante Mercato Elettronico della Pubblica Amministrazione (MEPA),ai sensi dell'art. 36, comma 2, lett. b), e comma 6, ultimo periodo, del D.Lgs. n. 50/2016 per la fornitura di bandiere e accessori da esporre nelle varie postazioni interne e esterne delle strutture dell'INPS - biennale	01/06/2017	31/05/2019	5U110403005	19.800,00	8.250,00			Det. Agg. N. RS30/222/2017 del 07/06/2017
Beni e servizi strumentali	Fornitura materiale di consumo per stampanti e fotocopiatori	08/10/2015	07/10/2018	5U110404002	131.290,86				RS. 30/345/2015 del 27.08.2015
Beni e servizi strumentali	Modulistica Istutuzionale	16/09/2017	15/09/2019	1U121002014	954.101,00	636.067,30			Det. Agg. N. RS30/249/2017 del 23/06/2017
Beni e servizi strumentali	OdA per il noleggio di n. 4 minibus senza conducente (comprese n. 2 fuel card) da adibire al servizio navetta tra i plessi della Direzione generale dell'INPS nonché i principali snodi di trasporto pubblico e i Ministeri vigilanti.	01/03/2018	31/05/2021	5U110403005	38.236,50	42.682,61	39.125,72	4.446,11	Determina N. RS30/337/2017 del 28/08/2017

All. 2/13 Contratti beni e servizi strumentali da stipulare

Macro Classe	Contratto	Voce di spesa	2018	2019	2020	2021
Beni e servizi strumentali	Modulistica Istutuzionale	1U121002014		320.000,00	950.000,00	630.000,00
Beni e servizi strumentali	Gestione archivio storico INPS	5U110403014		85.000,00	85.000,00	
Beni e servizi strumentali	Affidamento della gestione dei presidi sanitari di primo intervento medico presso le sedi della DG in Roma, Via Ciro il grande n. 21, viale Ballarin n. 42 e via Beccaria n. 29.	4U110405202	533.333,33	533.333,33	177.777,77	
Beni e servizi strumentali	Procedura sotto soglia, ai sensi dell'art. 36, comma 2, lett. a), e comma 6, ultimo periodo, del D.Lgs. n. 50/2016 (OdA), per l'affidamento del servizio di lavaggio camici del gabinetto diagnostico della D.G. INPS - triennale	5U110401405		2.000,00	2.000,00	2.000,00
Beni e servizi strumentali	Richiesta di offerta mediante Mercato Elettronico della Pubblica Amministrazione (MEPA), ai sensi dell'art. 36, comma 2, lett. b), e comma 6, ultimo periodo, del D.Lgs. n. 50/2016 per la fornitura del servizio di lavaggio tende e tappeti per la D.G. INPS - triennale	5U110401405		14.000,00	14.000,00	14.000,00
Beni e servizi strumentali	Richiesta di offerta mediante Mercato Elettronico della Pubblica Amministrazione (MEPA), ai sensi dell'art. 36, comma 2, lett. b), e comma 6, ultimo periodo, del D.Lgs. n. 50/2016 per la fornitura del servizio di lavaggio tende e tappeti per la D.G. INPS - triennale	5U110400903		6.000,00	6.000,00	6.000,00
Beni e servizi strumentali	Procedura aperta di carattere comunitario, ai sensi dell'art. 60 del D.Lgs. n. 50 del 18 aprile 2016, per l'affidamento della fornitura di "Prodotti di carta e cancelleria ad uso ufficio per l'INPS - III edizione" - triennale cancelleria	5U110400502	300.000,00	400.000,00	400.000,00	100.000,00
Beni e servizi strumentali	Procedura aperta di carattere comunitario, ai sensi dell'art. 60 del D.Lgs. n. 50 del 18 aprile 2016, per l'affidamento della fornitura di "Prodotti di carta e cancelleria ad uso ufficio per l'INPS - III edizione" - triennale cartotecnica	5U110400501	100.000,00	150.000,00	150.000,00	50.000,00
Beni e servizi strumentali	Procedura aperta di carattere comunitario, ai sensi dell'art. 60 del D.Lgs. n. 50 del 18 aprile 2016, per l'affidamento della fornitura di "Prodotti di carta e cancelleria ad uso ufficio per l'INPS - III edizione" - triennale carta	5U110404001	1.105.000,00	1.350.000,00	1.350.000,00	250.000,00
Beni e servizi strumentali	Richiesta di offerta mediante Mercato Elettronico della Pubblica Amministrazione (MEPA),ai sensi	5U110400502		30.000,00	30.000,00	

	dell'art. 36, comma 2, lett. b), e comma 6, ultimo periodo, del D.Lgs. n. 50/2016 per la fornitura di timbri e datari metallici per le strutture centrali e territoriali dell'INPS - biennale					
Beni e servizi strumentali	Richiesta di offerta mediante Mercato Elettronico della Pubblica Amministrazione (MEPA),ai sensi dell'art. 36, comma 2, lett. b), e comma 6, ultimo periodo, del D.Lgs. n. 50/2016 per la fornitura del servizio di traduzione di documenti afferenti all'attività istituzionale dell'Istituto - triennale	5U110403012	84.200,00	84.200,00	84.200,00	
Beni e servizi strumentali	Richiesta di offerta mediante Mercato Elettronico della Pubblica Amministrazione (MEPA), ai sensi dell'art. 36, comma 2, lett. b), e comma 6, ultimo periodo, del D.Lgs. n. 50/2016 per la fornitura in comodato d'uso di apparecchi portaasciugamani a rotolo e relativi rotoli di carta asciugamani a strappo e fornitura in comodato d'uso di apparecchi distributori di carta igienica e relativi rotoli - biennale	5U110401411		84.000,00	100.000,00	20.000,00
Beni e servizi strumentali	Richiesta di offerta mediante Mercato Elettronico della Pubblica Amministrazione (MEPA),ai sensi dell'art. 36, comma 2, lett. b), e comma 6, ultimo periodo, del D.Lgs. n. 50/2016 per la fornitura di materiale igienico sanitario (sapone, veline copriwater e sacchetti igienici) per la D.G. INPS - triennale	5U110401411	13.000,00	19.000,00	19.000,00	6.000,00
Beni e servizi strumentali	Procedura sotto soglia, ai sensi dell'art. 36, comma 2, lett. a), del D.Lgs. n. 50/2016, per l'affidamento del servizio di lavaggio di n. 3 autovetture e di n. 7 bus navetta in uso presso la Direzione generale INPS per il periodo di 24 mesi, dall'1/01/2017 al 31/12/2018 - triennale	5U110401405		3.500,00	3.500,00	3.500,00
Beni e servizi strumentali	Procedura aperta di carattere comunitario per l'affidamento ai sensi dell'art. 60 del D.Lgs. n. 50 del 18 aprile 2016 della «Fornitura di materiale di consumo per stampanti e fotocopiatori - IV edizione» - triennale	5U110404002	550.000,00	850.000,00	850.000,00	250.000,00
Beni e servizi strumentali	Richiesta di offerta mediante Mercato Elettronico della Pubblica Amministrazione (MEPA),ai sensi dell'art. 36, comma 2, lett. b), e comma 6, ultimo periodo, del D.Lgs. n. 50/2016 per la fornitura di kit per il Voip (cuffie, microfoni, ecc.) per il personale delle strutture dell'INPS - triennale	5U110404002	84.000,00	84.000,00	84.000,00	
Beni e servizi strumentali	Richiesta di offerta mediante Mercato Elettronico della Pubblica Amministrazione (MEPA),ai sensi dell'art. 36, comma 2, lett. b), e comma 6, ultimo periodo, del D.Lgs. n. 50/2016 per la fornitura di	4U110405206	84.000,00	84.000,00	84.000,00	

	Dispositivi di protezione individuale (DPI) (elmetti, scarpe categoria s, occhiali, guanti, mascherina e gilet catarifrangente) per i tecnici e il personale delle strutture dell'INPS - triennale					
Beni e servizi strumentali	Richiesta di offerta mediante Mercato Elettronico della Pubblica Amministrazione (MEPA),ai sensi dell'art. 36, comma 2, lett. b), e comma 6, ultimo periodo, del D.Lgs. n. 50/2016 per la fornitura di materiale sanitario di consumo per gabinetti diagnostici per i Centri medico legali e le strutture dell'INPS - triennale	4U110403001	84.000,00	84.000,00	84.000,00	
Beni e servizi strumentali	Richiesta di offerta mediante Mercato Elettronico della Pubblica Amministrazione (MEPA), ai sensi dell'art. 36, comma 2, lett. b), e comma 6, ultimo periodo, del D.Lgs. n. 50/2016 per la fornitura di strumenti diagnostici (sfigmomanometri, fonendoscopi, termometri, bilance pesapersona) per i Coordinamenti medico legali (CML) - Dg e sedi territoriali	5U211200302	125.000,00	125.000,00	125.000,00	125.000,00
Beni e servizi strumentali	Richiesta di offerta mediante Mercato Elettronico della Pubblica Amministrazione (MEPA),ai sensi dell'art. 36, comma 2, lett. b), e comma 6, ultimo periodo, del D.Lgs. n. 50/2016 per la fornitura di bandiere e accessori da esporre nelle varie postazioni interne e esterne delle strutture dell'INPS - triennale	5U110403005		27.000,00	35.000,00	35.000,00
Beni e servizi strumentali	Richiesta di Offerta mediante Mercato Elettronico della Pubblica Amministrazione (MEPA), ai sensi dell'art. 36, comma 2, lett. b), e comma 6, ultimo periodo, del D.Lgs. n. 50/2016 per la fornitura, sostituzione e posa in opera di targhe e segnaletica varia	5U211200303	50.000,00	50.000,00	50.000,00	50.000,00
Beni e servizi strumentali	Gestione Archivi Direzione Regionale Sardegna	5U110406901	531.500,64	531.500,64		
Beni e servizi strumentali	Gestione Archivi Direzione Regionale Marche	5U110406901	122.000,00	61.000,00		
Beni e servizi strumentali	Gestione Archivi Direzione Regionale Lombardia	5U110406901	120.000,00	70.000,00		
Beni e servizi strumentali	Gestione Archivi Direzione Regionale Veneto	5U110406901	51.000,00			
Beni e servizi strumentali	Richiesta di offerta mediante Mercato Elettronico della Pubblica Amministrazione (MEPA),ai sensi dell'art. 36, comma 2, lett. b), e comma 6, ultimo periodo, del D.Lgs. n. 50/2016 per servizi tipografici di alta professionalità, qualità e tecnologia - triennale	5U110400501		84.000,00	84.000,00	84.000,00

Beni e servizi strumentali	Richiesta di offerta mediante Mercato Elettronico della Pubblica Amministrazione (MEPA),ai sensi dell'art. 36, comma 2, lett. b), e comma 6, ultimo periodo, del D.Lgs. n. 50/2016 per la fornitura e posa in opera di attrezzature antincendio portatili (estintori) e carrellati e smaltimento vecchi estintori	5U211200601	110.000,00	110.000,00	110.000,00	110.000,00
Beni e servizi strumentali	Richiesta di offerta mediante Mercato Elettronico della Pubblica Amministrazione (MEPA),ai sensi dell'art. 36, comma 2, lett. b), e comma 6, ultimo periodo, del D.Lgs. n. 50/2016 per la fornitura e posa in opera di attrezzature antincendio portatili (estintori) e carrellati e smaltimento vecchi estintori (smaltimento)	5U110401405	15.000,00	15.000,00	15.000,00	15.000,00
Beni e servizi strumentali	Richiesta di offerta mediante Mercato Elettronico della Pubblica Amministrazione (MEPA),ai sensi dell'art. 36, comma 2, lett. b), e comma 6, ultimo periodo, del D.Lgs. n. 50/2016 per la fornitura di cassette di sicurezza e kit contenenti le medicazioni di pronto soccorso, con contenuto conforme all'allegato 1 del Decreto Ministeriale n. 388 del 15 luglio 2003 - triennale	5U211200601	60.000,00	60.000,00	60.000,00	
Beni e servizi strumentali	Richiesta di offerta mediante Mercato Elettronico della Pubblica Amministrazione (MEPA),ai sensi dell'art. 36, comma 2, lett. b), e comma 6, ultimo periodo, del D.Lgs. n. 50/2016 per la fornitura di kit contenenti le medicazioni di pronto soccorso, con contenuto conforme all'allegato 1 del Decreto Ministeriale n. 388 del 15 luglio 2003 - triennale	5U110403001	24.000,00	24.000,00	24.000,00	
Beni e servizi strumentali	Richiesta di offerta mediante Mercato Elettronico della Pubblica Amministrazione (MEPA),ai sensi dell'art. 36, comma 2, lett. b), e comma 6, ultimo periodo, del D.Lgs. n. 50/2016 per la fornitura di accessori per controllo e gestione accessi (badge) delle strutture centrali e territoriali dell'INPS - triennale	5U110400502	84.000,00	84.000,00	84.000,00	
Beni e servizi strumentali	Richiesta di offerta mediante Mercato Elettronico della Pubblica Amministrazione (MEPA), ai sensi dell'art. 36, comma 2, lett. b), e comma 6, ultimo periodo, del D.Lgs. n. 50/2016 per la fornitura di servizi di giardinaggio per le strutture della Direzione generale INPS - triennale	5U110401405	84.000,00	84.000,00	84.000,00	
Beni e servizi strumentali	Richiesta di offerta mediante Mercato Elettronico della Pubblica Amministrazione (MEPA), ai sensi dell'art. 36, comma 2, lett. b), e comma 6, ultimo periodo, del D.Lgs. n. 50/2016 per la fornitura di servizi di trasloco per le strutture della Direzione	5U110401803	84.000,00	84.000,00	84.000,00	

	generale INPS - triennale					
Beni e servizi strumentali	Richiesta di offerta mediante Mercato Elettronico della Pubblica Amministrazione (MEPA), ai sensi dell'art. 36, comma 2, lett. b), e comma 6, ultimo periodo, del D.Lgs. n. 50/2016 per la fornitura di impianti portatili di rifrigerazione per il microclima (condizionatori) connessi alle esigenze di salute e sicurezza e alla razionalizzazione logistica - triennale	5U211200602	30.000,00	30.000,00	30.000,00	
Beni e servizi strumentali	Noleggio di n. 3 minibus senza conducente (comprese n. 2 fuel card) da adibire al servizio navetta tra i plessi della Direzione generale dell'INPS nonché i principali snodi di trasporto pubblico e i Ministeri vigilanti.	5U110403005	-	19.000,00	45.000,00	
Beni e servizi strumentali	Noleggio auto di servizio in dotazione agli Organi dell'Istituto, comprese spese carburante e altri oneri	5U110401002	20.000,00	28.000,00	28.000,00	
Beni e servizi strumentali	Noleggio auto di servizio in dotazione alle Direzioni regionali, comprese spese carburante e altri oneri	5U110401001	52.000,00	78.000,00	78.000,00	
Beni e servizi strumentali	Gestione Asili nido Ciro il grande - Ballarin	4U110203001	350.000,00	1.050.000,00	1.050.000,00	
Beni e servizi strumentali	Approvvigionamento buoni pasto	4U1102028	2.545.000,00	3.551.000,00	3.551.000,00	
Beni e servizi strumentali	Fornitura di rotoli di carta termica per gli eliminacode in funzione presso le strutture territoriali INPS	5U110400502	40.000,00	40.000,00	25.000,00	
Beni e servizi strumentali	Procedura di gara SDAPA, ai sensi dell'art. 61 del D.Lgs. 50/2016, per l'affidamento della fornitura di scaffalature per i Poli Archivistici dell'Istituto	5U211200301	500.000,00	500.000,00	500.000,00	
Beni e servizi strumentali	Procedura di gara SDAPA, ai sensi dell'art. 61 del D.Lgs. 50/2016, per l'affidamento della fornitura di mobili per la Direzione Generale e per le Sedi territoriali dell'INPS	5U211200301	500.000,00	500.000,00	500.000,00	
Beni e servizi strumentali	Servizio di rilegatoria	5U110400503	21.000,00	21.000,00	21.000,00	
Beni e servizi strumentali	Servizio di fornitura libri, codici e gazzette ufficiali. (Commissionaria)	5U110400101		40.000,00	40.000,00	
Beni e servizi strumentali	Servizio di fornitura riviste, abbonamenti e banche dati (Commissionaria)	5U110400101		40.000,00	40.000,00	
Beni e servizi strumentali	Servizio di pubblicazione degli avvisi legali	5U110403604		250.000,00	250.000,00	

Beni e servizi strumentali	Servizio di rilegatoria	5U110400503	21.000,00	21.000,00	21.000,00	
Beni e servizi strumentali	Servizio di fornitura libri, codici e gazzette ufficiali (Commissionaria)	5U110400101	40.000,00	40.000,00	40.000,00	
Beni e servizi strumentali	Servizio di fornitura riviste, abbonamenti e banche dati (Commissionaria)	5U110400101	40.000,00	40.000,00	40.000,00	
Beni e servizi strumentali	Servizio di pubblicazione degli avvisi legali	5U110403604	250.000,00	250.000,00	250.000,00	
Beni e servizi strumentali	PIM - Gestione del servizio sanitario di primo intervento medico	4U110405203	533.000,00	533.000,00	533.000,00	
Beni e servizi strumentali	SISTER - Convenzione con AdD x 391 Pw. accesso banche dati catastale e ipotecaria	5U110404202	5.820,00	5.820,00	5.820,00	
Beni e servizi strumentali	Richiesta di offerta mediante Mercato Elettronico della Pubblica Amministrazione (MEPA),ai sensi dell'art. 36, comma 2, lett. b), e comma 6, ultimo periodo, del D.Lgs. n. 50/2016 per la fornitura di tende e tendaggi per la Direzione Generale e per le Sedi territoriali dell'INPS - triennale	5U211200303	84.900,00	84.900,00	84.900,00	
Beni e servizi strumentali	Spese servizi archivistici	5U110406901	20.380.000,00	20.570.000,00	21.233.000,00	
Beni e servizi strumentali	Spese servizi archivistici	5U110402800	4.000.000,00	4.000.000,00	4.000.000,00	
Beni e servizi strumentali	Fornitura di prestazioni di lavoro interinale	4U110405301	6.000.000,00	6.000.000,00		

All. 2/14 Contratti servizi di comunicazione da stipulare

Macro Classe	Contratto	Voce di spesa	2018	2019	2020	2021
Comunicazione	Comunicazione istituzionale	5U110405803	515.872,00	257.936,00		
Comunicazione	Servizio di supporto tecnico amministrativo	5U110405803	120.000,00	30.000,00		
Comunicazione	Servizio telematico di rassegna stampa quotidiana per l'INPS - IV edizione"	5U110400102	33.818,40			
Comunicazione	Procedura negoziata ai sensi dell'art. 36, comma 2, lettera b), del D.Lgs. 50/2016, tramite Richiesta di Offerta (RdO) sul Mercato Elettronico della Pubblica Amministrazione (MEPA), volta all'affidamento dei "Servizi telematici di Rassegna stampa cartacea, web e audio-video" per un periodo di 16 mesi	5U110400102	54.900,00	54.900,00	54.900,00	

All. 2/15 Contratti servizi di Facility Management da stipulare

Macro Classe	Contratto	Voce di spesa	2018	2019	2020	2021
Servizi di Facility Management	Adesione alla Convenzione CONSIP FM3 Servizio di manutenzione reti e campus DG	5U110405000	21.423,32			
Servizi di Facility Management	Adesione alla Convenzione CONSIP FM3 Servizio di manutenzione reti e campus DG	5U110405602	845.154,16			
Servizi di Facility Management	Adesione alla Convenzione CONSIP FM3 Servizio di manutenzione impiantistica (canone ed extra canone per tutti gli stabili)	5U110407201	3.431.206,65			
Servizi di Facility Management	Adesione alla Convenzione CONSIP FM3 Presidi manutenzione impianti riscaldamento stabili DG	5U110401303	2.018.021,40			
Servizi di Facility Management	Adesione alla Convenzione CONSIP FM3 Presidi manutenzione impianti elevatori stabili DG	5U110401407	556.854,34			
Servizi di Facility Management	Adesione alla Convenzione CONSIP FM3 Presidi manutenzione impianti elettrici stabili DG	5U110401204	4.337.779,16			
Servizi di Facility Management	Adesione alla Convenzione CONSIP FM3 Servizi di manutenzione impiantistica stabili DG ex gestione pubblica	5U110407206	1.442.280,79			
Servizi di Facility Management	Adesione alla Convenzione CONSIP FM3 Servizi di pulizia, manutenzione impianti idrico-sanitario ecc. e extracanoni igiene ambientale stabili DG Polo Ballarin	5U110401405	2.815.474,73	2.815.474,73		
Servizi di Facility Management	Adesione alla Convenzione CONSIP FM3 Servizi di facchinaggio stabili DG Polo Ballarin	5U110401803	340.405,19	340.405,19		
Servizi di Facility Management	Adesione alla Convenzione CONSIP FM2 Servizi a canone ed extra canone stabili di Sede	5U110401405	9.479.567,22	9.479.567,22		

	centrale (pulizie, igienizzazione, giardinaggio, smaltimento rifiuti ecc. - incluse le pulizie dello stabile di Viale Regina Margherita)					
Servizi di Facility Management	Adesione alla Convenzione CONSIP FM2 Servizi extra canone stabili di Sede centrale Polo Ciro il Grande (facchinaggio)	5U110401803	710.470,70	710.470,70		
Servizi di Facility Management	FM2 - servizi vari (pulizia, disinfestazione, giardinaggio ecc.) Via Grezar B e Via Beccaria	5U110401405	901.395,16	901.395,16		
Servizi di Facility Management	FM2 - Servizi vari (facchinaggio ecc.) Via Grezar B e Via Beccaria	5U110401803	188.374,20	188.374,20		
Servizi di Facility Management	Manutenzione Impianti elevatori SDAPA	5U110407201	128.848,68	386.546,05	386.546,05	257.697,36
Servizi di Facility Management	Manutenzione Impianti elevatori SDAPA	5U110407206	158.256,38	474.769,17	474.769,17	316.512,78
Servizi di Facility Management	Manutenzione e Conduzione componenti impiantistiche (procedura aperta)	5U110407201	846.205,55	5.077.233,33	5.077.233,33	4.231.027,77
Servizi di Facility Management	Manutenzione e Conduzione componenti impiantistiche (procedura aperta)	5U110407206	564.250,00	3.385.500,00	3.385.500,00	2.821.250,00
Servizi di Facility Management	Procedure varie Direzioni Regionali	5U110401401	343.800,00			
Servizi di Facility Management	Procedure varie Direzioni Regionali	5U110401402	26.075.247,80			
Servizi di Facility Management	Procedure varie Direzioni Regionali	5U110401410	382.800,00			
Servizi di Facility Management	Procedure varie Direzioni Regionali	5U110401801	5.644.800,00			
Servizi di Facility Management	Procedure varie Direzioni Regionali	5U110401802	874.300,00			
Servizi di Facility Management	Procedure varie Direzioni Regionali	5U110407201	5.118.646,73			
Servizi di Facility Management	Procedure varie Direzioni Regionali	5U110407202	3.862.733,28			
Servizi di Facility Management	Procedure varie Direzioni Regionali	5U110407203	40.000,00			

Servizi di Facility Management	Procedure Regionali varie	Direzioni	5U110407204	3.830.503,00			
Servizi di Facility Management	Procedure Regionali varie	Direzioni	5U110407206	1.822.821,00			
Servizi di Facility Management	Procedure Regionali varie	Direzioni	5U110407208	452.000,00			
Servizi di Facility Management	Procedure Regionali varie	Direzioni	5U110407209	405.000,00			

All. 2/16 Contratti macchine per ufficio stipulati

Macro Classe	Contratto	Dal	Al	Voce di spesa	2018	2019	2020	2021	riferimento determina
Macchine per ufficio	Convenzione Consip - fotocopiatrici 22 lotto1 per il noleggio full service di macchine fotocopiatrici digitali dei servizi connessi per le pubbliche amministrazioni - 337 fotocopiatrici b/n	01/06/2014	31/05/2018	5U110400904	104.109,96				RS30.061.2014
Macchine per ufficio	Convenzione Consip - fotocopiatrici 22 lotto 1 per il noleggio full service di macchine fotocopiatrici digitali dei servizi connessi per le pubbliche amministrazioni - 12 fotocopiatrici colore	01/07/2014	30/06/2018	5U110400904	7.879,91				RS30.260.2014
Macchine per ufficio	Noleggio di un sistema di affrancatura automatico	01/10/2014	30/09/2018	5U110400904	2.727,00				RS30.415.2015
Macchine per ufficio	Convenzione Consip - fotocopiatrici 23 lotto 1 per il noleggio full service per 48 mesi di macchine fotocopiatrici digitali e dei servizi connessi per le pubbliche amministrazioni (prima adesione) - 295 fotocopiatrici b/n	01/11/2014	31/10/2018	5U110400904	157.168,33				RS30.331.2014
Macchine per ufficio	Convenzione Consip - fotocopiatrici 24 lotto 2 per il noleggio full service per 48 mesi di macchine fotocopiatrici digitali e dei servizi connessi per le pubbliche amministrazioni (prima adesione) - 183 fotocopiatrici b/n	01/08/2015	31/07/2019	5U110400904	124.427,30	72.582,59			RS30.256.2015
Macchine per ufficio	Convenzione Consip - fotocopiatrici 24 lotto 2 per il noleggio full service per 48 mesi di macchine fotocopiatrici digitali e dei	01/10/2015	30/09/2019	5U110400904	120.368,32	90.276,24			RS30.352.2015

	servizi connessi per le pubbliche amministrazioni (seconda adesione) - 204 fotocopiatrici b/n								
Macchine per ufficio	Convenzione Consip - fotocopiatrici 24 lotto 4 per il noleggio full service per 48 mesi di macchine fotocopiatrici digitali e dei servizi connessi per le pubbliche amministrazioni (prima adesione)- 52 fotocpiatrici	01/10/2015	30/09/2019	5U110400904	37.051,50	27.788,63			RS30.353.2015
Macchine per ufficio	Convenzione Consip - fotocopiatrici 23 lotto 1 per il noleggio full service per 48 mesi di macchine fotocopiatrici digitali e dei servizi connessi per le pubbliche amministrazioni (seconda adesione) - 126 fotocopiatrici b/n	01/04/2015	30/03/2019	5U110400904	87.696,25				RS30.476.2014
Macchine per ufficio	Convenzione Consip - fotocopiatrici 23 lotto 1 per il noleggio full service per 48 mesi di macchine fotocopiatrici digitali e dei servizi connessi per le pubbliche amministrazioni (terza adesione) - 4 fotocopiatrici b/n	11/10/2014	10/10/2018	5U110400904	2.253,10				RS30.303.2014
Macchine per ufficio	Convenzione Consip - fotocopiatrici 23 lotto 2 per il noleggio full service per 48 mesi di macchine fotocopiatrici digitali e dei servizi connessi per le pubbliche amministrazioni - 3 fotocopiatrici b/n	01/01/2015	31/12/2018	5U110400904	4.611,75				RS30.476.2014
Macchine per ufficio	Convenzione Consip - fotocopiatrici 24 lotto 4 per il noleggio full service per 48 mesi di macchine fotocopiatrici digitali e dei servizi connessi per le pubbliche amministrazioni (seconda adesione) - 32	01/11/2015	31/10/2019	5U110400904	40.626,60	33.855,52			RS30.420.2015

	fotocopiatrici								
Macchine per ufficio	Convenzione Consip - fotocopiatrici 24 lotto 3 per il noleggio full service per 48 mesi di macchine fotocopiatrici digitali e dei servizi connessi per le pubbliche amministrazioni (prima adesione) - 27 fotocopiatrici b/n	01/08/2016	31/07/2020	5U110400904	24.705,60	24.705,60	14.411,25		RS30.245.2016
Macchine per ufficio	Convenzione Consip - fotocopiatrici 25 lotto 1 per il noleggio full service per 48 mesi di macchine fotocopiatrici digitali e dei servizi connessi per le pubbliche amministrazioni (prima adesione)	01/11/2016	31/10/2020	5U110400904	12.685,56	12.685,56	10.571,30		RS30.301.2016
Macchine per ufficio	Convenzione Consip - fotocopiatrici 25 lotto 2 per il noleggio full service per 48 mesi di macchina fotocopiatrice digitali e dei servizi connessi per le pubbliche amministrazioni (prima adesione) - 1 fotocopiatrice	01/11/2016	31/10/2020	5U110400904	1.698,78	1.698,78	1.415,64		RS30.305.2016
Macchine per ufficio	Convenzione Consip - fotocopiatrici 26 lotto 2 per il noleggio full service per 48 mesi di 508 macchine fotocopiatrici digitali e dei servizi connessi per le pubbliche amministrazioni (prima adesione)	01/10/2016	30/09/2020	5U110400904	326.216,87	326.216,87	244.662,63		RS30.348.2016
Macchine per ufficio	Convenzione Consip - fotocopiatrici 26 lotto 2 per il noleggio full service per 48 mesi di 104 macchine fotocopiatrici digitali e dei servizi connessi per le pubbliche amministrazioni (prima adesione)	01/02/2017	31/01/2021	5U110400904	54.441,67	54.441,67	54.441,67		RS30.417.2016

Macchine per ufficio	Convenzione Consip - fotocopiatrici 26 lotto 2 per il noleggio full service per 48 mesi di 453 fotocopiatori di rete Kyocera TASKalfa 3511i per la D.G. e le strutture territorili	01/08/2017	31/07/2021	5U110400904	281.802,87	281.802,87	281.802,87	187.868,59	RS30.304.2017
Macchine per ufficio	Convenzione Consip - fotocopiatrici 26 lotto 4 per il noleggio full service per 48 mesi di 18 fotocopiatori di rete Samsung SL-X3280NR per la D.G. e le strutture territorili	01/08/2017	31/07/2021	5U110400904	18.356,80	18.356,80	18.356,80	12.237,88	RS30.304.2017
Macchine per ufficio	RdO su MEPA volta all'affidamento del servizio di manutenzione di n. 2 taglia risme e n. 1 brossuratrice in uso presso la Direzione centrale Relazioni Esterne dell'INPS per un periodo di 36 mesi	10/10/2017	09/10/2020	5U110400903	244.000,00	24.400,00	16.000,00		RS30.396.2017

All. 2/17 Contratti macchine per ufficio da stipulare

Macro Classe	Contratto	Voce di spesa	2018	2019	2020	2021
Macchine per ufficio	Acquisizione di un sistema di gestione documentale per la Segreteria tecnica degli Organi Collegali	5U110400903	10.000,00	10.000,00		
Macchine per ufficio	Acquisizione di un sistema di gestione documentale per lla segreteria tecnica degli Organi Collegali	5U110405000	7.000,00	7.000,00		
Macchine per ufficio	Acquisizione di un sistema di stampa digitale per la Direzione centrale relazioni esterne	5U110400904	90.000,00	90.000,00	90.000,00	90.000,00
Macchine per ufficio	Noleggio di un sistema di stampa digitale per la Direzione centrale relazioni esterne	5U110400904	85.000,00	85.000,00	78.000,00	
Macchine per ufficio	Adesione a convenzione Consip "Multifunzione 27" per il noleggio di fotocopiatrici	5U110400904	400.000,00	800.000,00	800.000,00	800.000,00
Macchine per ufficio	Servizio di manutenzione archivio compatto Direzione centrale risorse umane	5U110400903	5.000,00	5.000,00		
Macchine per ufficio	Servizio di manutenzione macchine finitura di stampa per Direzione centrale	5U110400903	25.000,00	25.000,00	20.000,00	20.000,00

All. 2/18 Contratti lavori di manutenzione stipulati

Macro Classe	Contratto	Dal	Al	Voce di spesa	2018	2019	2020	2021	riferimento determina
Lavori di manutenzione	Accordo quadro di durata triennale con unico fornitore per l'affidamento di lavori di manutenzione ordinaria edile presso gli stabili strumentali della Direzione Generale INPS siti in Roma	01/12/2016	30/11/2019	5U110401601	798.158,70	758.158,70			RS30-358-2016 (aggiudicazione) RS30-2016-00454 (determina di rimodulazione della spesa)
Lavori di manutenzione	Accordo quadro di durata triennale con unico fornitore per l'affidamento di lavori di manutenzione ordinaria edile presso gli stabili strumentali della Direzione Generale INPS siti in Roma	01/12/2016	30/11/2019	5U110401612	399.079,35	379.079,36			RS30-358-2016 (aggiudicazione) RS30-2016-00454 (determina di rimodulazione della spesa)

All. 2/19 Contratti lavori di manutenzione da stipulare

Macro Classe	Contratto	Voce di spesa	2018	2019	2020	2021
Lavori di manutenzione	M.O. impianti elettrici presso il Convitto di Anagni	5U110401616	55.000,00	55.000,00		
Lavori di manutenzione	M.O. impianti termo idrico sanitari presso il Convitto di Anagni	5U110401616	120.000,00	120.000,00		
Lavori di manutenzione	M.O. impianti antincendio presso il Convitto di Anagni	5U110401616	25.000,00	25.000,00		
Lavori di manutenzione	M.O. impianti elevatori presso Convitto di Anagni	5U110401616	5.000,00	5.000,00		
Lavori di manutenzione	Manutenzione aree verdi del Convitto di Anagni	5U110401616	90.000,00	90.000,00		

All. 2/20 Contratti di formazione stipulati

Macro Classe	Contratto	Dal	Al	Voce di spesa	2018	2019	2020	2021	riferimento determina
Formazione	Formazione formatori	01/04/2017	01/04/2019	8U110406201	23.000,00	24.000,00			RS 109 del 15.3.2017 (aggiudicazione) RS 146 DEL 6.4.2017 (rimodulazione)

All. 2/21 Contratti di formazione da stipulare

Macro Classe	Contratto	Voce di spesa	2018	2019	2020	2021
Formazione	Progetto formativo integrato a supporto delle linee strategiche, del nuovo modello di servizio e del relativo modello professionale dell'Istituto lotto 2 (responsabili p.o. e Knowledge Manangement)	5U110406201	231.734,00	115.866,00		
Formazione	Formazione anticorruzione	5U110406201	150.000,00	250.000,00		
Formazione	Formazione dirigenti I fascia	5U110406201	75.000,00	75.000,00		
Formazione	Formazione dirigenti II fascia	5U110406201	150.000,00	250.000,00		
Formazione	Formazione sicurezza sul lavoro	5U110406201	150.000,00	250.000,00		
Formazione	Formazione informatica	5U110406201	43.000,00	43.000,00		
Formazione	Formazione linguistica inglese in e-learning blended	5U110406201	150.000,00	250.000,00		

All. 2/22 Contratti per servizi di supporto ai progetti europei da stipulare

Macro Classe	Contratto	Voce di spesa	2018	2019	2020	2021
Progetti europei	Servizi di supporto specialistico-amministrativo alla partecipazione dell'INPS a Programmi/Progetti comunitari ed internazionali	8U110407401	535.000,00	535.000,00		

All. 2/23 Contratti gestione immobili da reddito stipulati

Macro Classe	Contratto	Dal	Al	Voce di spesa	2018
Gestione patrimonio immobiliare	Servizi di gestione amministrativa, tecnica e di supporto alla valorizzazione del patrimonio immobiliare da reddito dell'I.N.P.S.	11/12/15	10/12/18	8U110404501	734.190,00
Gestione patrimonio immobiliare	Servizi di gestione amministrativa, tecnica e di supporto alla valorizzazione del patrimonio immobiliare da reddito dell'I.N.P.S.	11/12/15	10/12/18	8U110404502	13.250,00
Gestione patrimonio immobiliare	Servizi di gestione amministrativa, tecnica e di supporto alla valorizzazione del patrimonio immobiliare da reddito dell'I.N.P.S.	11/12/15	10/12/18	8U110404503	66.860,00
Gestione patrimonio immobiliare	Servizi di gestione amministrativa, tecnica e di supporto alla valorizzazione del patrimonio immobiliare da reddito dell'I.N.P.S.	11/12/15	10/12/18	8U110404504	179.300,00
Gestione patrimonio immobiliare	Servizi di gestione amministrativa, tecnica e di supporto alla valorizzazione del patrimonio immobiliare da reddito dell'I.N.P.S.	11/12/15	10/12/18	8U110404505	273.300,00
Gestione patrimonio immobiliare	Servizi di gestione amministrativa, tecnica e di supporto alla valorizzazione del patrimonio immobiliare da reddito dell'I.N.P.S.	11/12/15	10/12/18	8U110404506	69.510,00
Gestione patrimonio immobiliare	Servizi di gestione amministrativa, tecnica e di supporto alla valorizzazione del patrimonio immobiliare da reddito dell'I.N.P.S.	11/12/15	10/12/18	8U110404507	643.000,00
Gestione patrimonio immobiliare	Servizi di gestione amministrativa, tecnica e di supporto alla valorizzazione del patrimonio immobiliare da reddito dell'I.N.P.S.	11/12/15	10/12/18	8U110404508	46.150,00
Gestione patrimonio immobiliare	Servizi di gestione amministrativa, tecnica e di supporto alla valorizzazione del patrimonio immobiliare da reddito dell'I.N.P.S.	11/12/15	10/12/18	8U110404509	181.450,00
Gestione patrimonio immobiliare	Servizi di gestione amministrativa, tecnica e di supporto alla valorizzazione del patrimonio immobiliare da reddito dell'I.N.P.S.	11/12/15	10/12/18	8U110404510	3.750,00
Gestione patrimonio immobiliare	Servizi di gestione amministrativa, tecnica e di supporto alla valorizzazione del patrimonio immobiliare da reddito dell'I.N.P.S.	11/12/15	10/12/18	8U110404511	4.750,00
Gestione e vendita immobili ex cartolarizzati	Servizi di gestione amministrativa, tecnica e di supporto alla valorizzazione del patrimonio immobiliare da reddito dell'I.N.P.S.	11/12/15	10/12/18	8U121001701	343.605,00
Gestione e vendita immobili ex cartolarizzati	Servizi di gestione amministrativa, tecnica e di supporto alla valorizzazione del patrimonio immobiliare da reddito dell'I.N.P.S.	11/12/15	10/12/18	8U121001702	3.993.554,00
Gestione e vendita immobili ex cartolarizzati	Servizi di gestione amministrativa, tecnica e di supporto alla valorizzazione del patrimonio immobiliare da reddito dell'I.N.P.S.	11/12/15	10/12/18	8U121001706	1.860.000,00
Gestione e vendita immobili ex cartolarizzati	Servizi di gestione amministrativa, tecnica e di supporto alla valorizzazione del patrimonio immobiliare da reddito dell'I.N.P.S.	11/12/15	10/12/18	8U121001711	13.373,00
Gestione e vendita immobili ex cartolarizzati	Servizi di gestione amministrativa, tecnica e di supporto alla valorizzazione del patrimonio immobiliare da reddito dell'I.N.P.S.	11/12/15	10/12/18	8U121001712	95.940,00
Gestione e vendita immobili ex cartolarizzati	Servizi di gestione amministrativa, tecnica e di supporto alla valorizzazione del patrimonio immobiliare da reddito dell'I.N.P.S.	11/12/15	10/12/18	8U121001713	1.170,00
Gestione e vendita immobili ex cartolarizzati	Servizi di gestione amministrativa, tecnica e di supporto alla valorizzazione del patrimonio immobiliare da reddito dell'I.N.P.S.	11/12/15	10/12/18	8U121001715	152.570,00

Gestione e vendita immobili ex cartolarizzati	Servizi di gestione amministrativa, tecnica e di supporto alla valorizzazione del patrimonio immobiliare da reddito dell'I.N.P.S.	11/12/15	10/12/18	8U211100701	2.350.000,00

ALLEGATO 3 - PROGRAMMA TRIENNALE DEI LAVORI

In attuazione del disposto di cui all'art. 21 del Decreto Legislativo 18 aprile 2016, n. 50, concernente "Attuazione delle direttive 2014/23/UE, 2014/24/UE e 2014/25/UE sull'aggiudicazione dei contratti di concessione, sugli appalti pubblici e sulle procedure d'appalto degli enti erogatori nei settori dell'acqua, dell'energia, dei trasporti e dei servizi postali, nonché per il riordino della disciplina vigente in materia di contratti pubblici relativi a lavori, servizi e forniture." è stato elaborato il "Programma Triennale dei Lavori 2018-2020" (di seguito denominato "PTL"), sulla base di un'attenta rilevazione del fabbisogno espresso, per quanto di rispettiva competenza, dalle Direzioni regionali e dal Coordinamento generale tecnico edilizio.

Si segnala, al riguardo, che sebbene il comma 3 del citato art. 50 del Codice preveda l'approvazione del menzionato strumento programmatorio per i soli interventi di importo superiore a € 100.000, il PTL è stato implementato, al fine di potenziarne l'esaustività ed analiticità, anche con i dati relativi ai lavori di importo inferiore a detta soglia.

Gli interventi contenuti nel PTL riguardano, in relazione ai capitoli sui quali vengono imputati gli interventi autorizzati:

- manutenzione straordinaria e adattamento degli stabili strumentali di proprietà;
- adattamento funzionale degli stabili strumentali di terzi;
- manutenzione straordinaria e adattamento degli stabili strumentali, già di proprietà, trasferiti al FIP – art. 4 della legge 410/01;
- manutenzione straordinaria per la sicurezza e l'igiene sul posto di lavoro degli stabili di proprietà adibiti ad uffici e degli stabili strumentali, già di proprietà, trasferiti al "Fip - ai sensi dell'art. n. 4 del d.l. n. 351/2001 convertito nella legge n. 410/2001;
- manutenzione straordinaria per le strutture sociali;
- manutenzione straordinaria per adeguamenti normativi in materia di sicurezza delle strutture sociali.

  Gli importi complessivi rispettano pienamente il limite del 2% (riferito al valore a bilancio del patrimonio immobiliare strumentale) imposto dalle vigenti norme in materia di contenimento della spesa pubblica relativamente alle opere di manutenzione straordinaria da eseguirsi sugli immobili strumentali.

	5U2112010-01 /02 /03 /07 /08			5U2112011-01/02			5U2112013-01/02			5U2112014-01/05			TOTALI		
	M.S. e adattamento stabili di proprietà adibiti ad uffici			Spese di adattamento funzionale degli stabili strumentali di terzi			M.S. e adattamento stabili trasferiti al FIP			M.S. per adeguamento alle norme di igiene e sicurezza sui luoghi di lavoro Stabili ad. Uffici					
DIREZIONI REGIONALI	2018	2019	2020	2018	2019	2020	2018	2019	2020	2018	2019	2020	2018	2019	2020
Abruzzo	1.081.000,00	131.000,00	0,00	341.300,00	0,00	0,00	67.000,00	0,00	0,00	312.500,00	0,00	0,00	1.801.800,00	131.000,00	0,00
Basilicata	956.364,00	2.023.320,00	800.000,00	0,00	0,00	0,00	0,00	0,00	0,00	0,00	0,00	0,00	956.364,00	2.023.320,00	800.000,00
Calabria	150.000,00	950.000,00	0,00	70.000,00	0,00	0,00	0,00	0,00	0,00	140.000,00	400.000,00	0,00	360.000,00	1.350.000,00	0,00
Campania	1.226.600,00	2.082.500,00	1.124.000,00	200.000,00	664.000,00	170.000,00	0,00	0,00	0,00	580.000,00	690.000,00	540.000,00	2.006.600,00	3.436.500,00	1.834.000,00
Emilia Romagna	650.000,00	1.473.260,00	0,00	268.350,00	0,00	0,00	206.180,00	0,00	0,00	1.078.110,00	260.300,00	0,00	2.202.640,00	1.733.560,00	0,00
Friuli Venezia Giulia	0,00	0,00	0,00	0,00	0,00	0,00	88.000,00	0,00	0,00	115.900,00	0,00	0,00	203.900,00	0,00	0,00
Lazio	700.000,00	1.050.000,00	400.000,00	450.000,00	400.000,00	0,00	100.000,00	150.000,00	600.000,00	5.800.000,00	6.750.000,00	3.850.000,00	7.050.000,00	8.350.000,00	4.850.000,00
Liguria	1.943.135,00	3.216.000,00	390.000,00	472.912,00	0,00	0,00	0,00	0,00	0,00	300.000,00	0,00	0,00	2.716.047,00	3.216.000,00	390.000,00
Lombardia	2.145.000,00	11.854.000,00	2.870.000,00	170.000,00	323.000,00	525.000,00	920.000,00	345.000,00	763.000,00	1.130.000,00	215.000,00	5.020.000,00	4.365.000,00	12.737.000,00	9.178.000,00
Marche	620.000,00	647.000,00	377.000,00	0,00	0,00	0,00	370.000,00	140.000,00	110.000,00	466.920,00	453.840,00	453.840,00	1.456.920,00	1.240.840,00	940.840,00
Molise	185.000,00	40.000,00	0,00	0,00	0,00	0,00	0,00	0,00	0,00	125.000,00	0,00	0,00	310.000,00	40.000,00	0,00
Piemonte	180.900,00	1.241.500,00	800.000,00	30.000,00	50.000,00	30.000,00	200.000,00	600.000,00	200.000,00	959.000,00	670.000,00	310.000,00	1.369.900,00	2.561.500,00	1.340.000,00
Puglia	2.900.000,00	2.793.200,00	2.400.000,00	234.200,00	0,00	0,00	80.000,00	100.000,00	0,00	3.319.200,00	360.000,00	0,00	6.533.400,00	3.253.200,00	2.400.000,00
Sardegna	710.302,00	1.608.900,00	1.300.000,00	250.000,00	0,00	0,00	297.000,00	90.000,00	0,00	1.267.500,00	0,00	0,00	2.524.802,00	1.698.900,00	1.300.000,00
Sicilia	1.470.500,00	1.187.850,00	3.400.320,00	0,00	0,00	0,00	892.000,00	439.200,00	0,00	140.150,00	151.646,00	598.795,00	2.502.650,00	1.778.696,00	3.999.115,00
Toscana	1.030.000,00	450.000,00	500.000,00	0,00	0,00	0,00	0,00	0,00	0,00	3.297.000,00	930.000,00	420.000,00	4.327.000,00	1.380.000,00	920.000,00
Trentino Alto Adige	86.200,00	43.000,00	252.500,00	57.500,00	0,00	0,00	0,00	0,00	0,00	0,00	2.700,00	0,00	143.700,00	45.700,00	252.500,00
Umbria	760.000,00	0,00	95.000,00	0,00	0,00	0,00	750.000,00	0,00	0,00	0,00	0,00	0,00	1.510.000,00	0,00	95.000,00
Valle d'Aosta	200.000,00	0,00	0,00	0,00	0,00	0,00	0,00	0,00	0,00	0,00	0,00	0,00	200.000,00	0,00	0,00
Veneto	373.000,00	0,00	0,00	80.000,00	60.000,00	0,00	105.500,00	0,00	0,00	1.142.200,00	270.000,00	50.000,00	1.700.700,00	330.000,00	50.000,00
TOTALE	17.368.001,00	30.791.530,00	14.708.820,00	2.624.262,00	1.497.000,00	725.000,00	4.075.680,00	1.864.200,00	1.673.000,00	20.173.480,00	11.153.486,00	11.242.635,00	44.241.423,00	45.306.216,00	28.349.455,00
Sede Centrale	23.331.999,00	12.247.765,00	18.819.548,00	3.875.738,00	0,00	0,00	1.894.600,00	0,00	0,00	26.933.767,00	7.223.753,00	29.908.988,00	56.036.104,00	19.471.518,00	48.728.536,00
TOTALE COMPLESSIVO	40.700.000,00	43.039.295,00	33.528.368,00	6.500.000,00	1.497.000,00	725.000,00	5.970.280,00	1.864.200,00	1.673.000,00	47.107.247,00	18.377.239,00	41.151.623,00	100.277.527,00	64.777.734,00	77.077.991,00

	5U2112002-01/03 Spese di manutenzione straordinaria per le strutture sociali			5U2112005-01/03 Spese di manutenzione straordinaria per adeguamento norm. delle strutture sociali			TOTALI		
DIREZIONI REGIONALI	2018	2019	2020	2018	2019	2020	2018	2019	2020
Abruzzo	95.000,00	0,00	0,00	0,00	0,00	0,00	95.000,00	0,00	0,00
Basilicata							0,00	0,00	0,00
Calabria	70.000,00	20.000,00	20.000,00	60.000,00	0,00	0,00	130.000,00	20.000,00	20.000,00
Campania			0,00				0,00	0,00	0,00
Emilia Romagna	0,00	0,00	0,00	48.800,00			48.800,00	0,00	0,00
Friuli Venezia Giulia							0,00	0,00	0,00
Lazio	2.105.184,80	650.000,00	650.000,00	1.696.410,00	0,00	0,00	3.801.594,80	650.000,00	650.000,00
Liguria							0,00	0,00	0,00
Lombardia							0,00	0,00	0,00
Marche	0,00	0,00	0,00	0,00	0,00	0,00	0,00	0,00	0,00
Molise							0,00	0,00	0,00
Piemonte							0,00	0,00	0,00
Puglia							0,00	0,00	0,00
Sardegna							0,00	0,00	0,00
Sicilia	200.000,00	2.500.000,00	0,00	0,00	0,00	0,00	200.000,00	2.500.000,00	0,00
Toscana	363.000,00	0,00	0,00	0,00	360.000,00	0,00	363.000,00	360.000,00	0,00
Trentino Alto Adige	0,00	0,00	0,00				0,00	0,00	0,00
Umbria	650.000,00	200.000,00	0,00	0,00	0,00	0,00	650.000,00	200.000,00	0,00
Valle d'Aosta							0,00	0,00	0,00
Veneto	50.000,00	50.000,00	50.000,00	0,00	0,00		50.000,00	50.000,00	50.000,00
TOTALE	**3.533.184,80**	**3.420.000,00**	**720.000,00**	**1.805.210,00**	**360.000,00**	**0,00**	5.338.394,80	3.780.000,00	720.000,00
Sede Centrale	1.504.815,20	0,00	0,00	225.290,00	0,00	0,00	1.730.105,20	0,00	0,00
TOTALE COMPLESSIVO	**5.038.000,00**	**3.420.000,00**	**720.000,00**	**2.030.500,00**	**360.000,00**	**0,00**	7.068.500,00	3.780.000,00	720.000,00

Preventivo 2018

Preventivo finanziario decisionale

Preventivo finanziario gestionale

(Elenco capitoli per memoria)

Quadro generale riassuntivo della gestione finanziaria

Preventivo economico

Quadro di riclassificazione dei presunti risultati economici

Presunto stato patrimoniale

Tabella dimostrativa del presunto risultato di amministrazione

Bilancio per missioni e programmi

Piano integrato dei conti

preventivo finanziario decisionale
preventivo finanziario

INPS
Istituto Nazionale Previdenza Sociale

Preventivo 2018

Preventivo finanziario decisionale

INPS
Istituto Nazionale Previdenza Sociale

PREVENTIVO FINANZIARIO DECISIONALE 2018

Parte I - ENTRATE		ANNO FINANZIARIO 2018 PREVISIONI ORIGINARIE			ANNO FINANZIARIO 2017 PREVISIONI ASSESTATE		
Codice Categoria	Denominazione	Residui Iniziali Presunti dell'anno	Previsione di Competenza	Previsione di Cassa	Residui Iniziali dell'anno	Previsione di Competenza	Previsione di Cassa
	Avanzo di amministrazione		32.263.957.294,56			36.451.262.602,31	
	Fondo iniziale di cassa			23.772.095.018,47			33.387.040.326,28
	1 - UPB 1 - ENTRATE						
	1.1 - TITOLO I - ENTRATE CORRENTI						
	1.1.1 - ENTRATE CONTRIBUTIVE						
1.1.1.01	ALIQUOTE CONTRIBUTIVE A CARICO DEI DATORI DI LAVORO E/O DEGLI ISCRITTI	104.454.794.403,37	225.603.614.227,66	218.929.350.525,76	97.683.480.101,92	220.673.522.326,93	213.902.208.025,48
1.1.1.02	QUOTE DI PARTECIPAZIONE DEGLI ISCRITTI ALL'ONERE DI SPECIFICHE GESTIONI	337.271,77	279.811.864,43	279.811.864,43	337.271,77	292.330.486,41	292.330.486,41
	1.1.2 - ENTRATE DERIVANTI DA TRASFERIMENTI CORRENTI						
1.1.2.03	TRASFERIMENTI DA PARTE DELLO STATO	1.183,21	50.000,00	50.000,00	1.183,21	50.000,00	50.000,00
1.1.2.04	TRASFERIMENTI DA PARTE DELLE REGIONI	579.048.837,63	0,00	0,00	579.048.837,63	0,00	0,00
1.1.2.06	TRASFERIMENTI DA PARTE DI ALTRI ENTI DEL SETTORE PUBBLICO	221.634,25	189.000,00	189.000,00	221.634,25	189.000,00	189.000,00
	1.1.3 - ALTRE ENTRATE						
1.1.3.07	ENTRATE DERIVANTI DALLA VENDITA DI BENI E DALLA PRESTAZIONE DI SERVIZI	121.087.113,46	22.150.000,00	22.150.000,00	121.087.113,46	22.150.000,00	22.150.000,00
1.1.3.10	ENTRATE NON CLASSIFICABILI IN ALTRE VOCI	2.252.627.110,28	338.777.451,33	307.664.102,83	2.221.186.651,65	339.418.342,33	307.977.883,70
	TOTALE ENTRATE CORRENTI 'ENTRATE'	**107.408.117.553,97**	**226.244.592.543,42**	**219.539.215.493,02**	**100.605.362.793,89**	**221.327.660.155,67**	**214.524.905.395,59**

INPS
Istituto Nazionale Previdenza Sociale

PREVENTIVO FINANZIARIO DECISIONALE 2018

Parte I - ENTRATE		ANNO FINANZIARIO 2018 PREVISIONI ORIGINARIE			ANNO FINANZIARIO 2017 PREVISIONI ASSESTATE		
Codice Categoria	Denominazione	Residui Iniziali Presunti dell'anno	Previsione di Competenza	Previsione di Cassa	Residui Iniziali dell'anno	Previsione di Competenza	Previsione di Cassa
	1.4 - TITOLO IV - PARTITE DI GIRO						
	1.4.1 - ENTRATE AVENTI NATURA DI PARTITE DI GIRO						
1.4.1.22	ENTRATE AVENTI NATURA DI PARTITE DI GIRO	2.211.384.615,34	910.944.847,43	806.747.289,76	2.102.280.978,70	927.942.302,19	818.838.665,55
	TOTALE PARTITE DI GIRO 'ENTRATE'	**2.211.384.615,34**	**910.944.847,43**	**806.747.289,76**	**2.102.280.978,70**	**927.942.302,19**	**818.838.665,55**
	Totale Entrate - UPB 1 - ENTRATE	**109.619.502.169,31**	**227.155.537.390,85**	**220.345.962.782,78**	**102.707.643.772,59**	**222.255.602.457,86**	**215.343.744.061,14**

INPS
Istituto Nazionale Previdenza Sociale

PREVENTIVO FINANZIARIO DECISIONALE 2018

Parte I - ENTRATE		ANNO FINANZIARIO 2018 PREVISIONI ORIGINARIE			ANNO FINANZIARIO 2017 PREVISIONI ASSESTATE		
Codice Categoria	Denominazione	Residui Iniziali Presunti dell'anno	Previsione di Competenza	Previsione di Cassa	Residui Iniziali dell'anno	Previsione di Competenza	Previsione di Cassa
	2 - UPB 2 - PENSIONI						
	2.1 - TITOLO I - ENTRATE CORRENTI						
	2.1.1 - ENTRATE CONTRIBUTIVE						
2.1.1.01	ALIQUOTE CONTRIBUTIVE A CARICO DEI DATORI DI LAVORO E/O DEGLI ISCRITTI	140.458.890,80	7.921.499,00	9.538.041,28	142.565.442,52	10.808.902,28	12.915.454,00
2.1.1.02	QUOTE DI PARTECIPAZIONE DEGLI ISCRITTI ALL'ONERE DI SPECIFICHE GESTIONI	1.903.113,88	599.890.319,00	599.890.319,00	1.902.577,05	653.672.298,40	653.671.761,57
	2.1.2 - ENTRATE DERIVANTI DA TRASFERIMENTI CORRENTI						
2.1.2.03	TRASFERIMENTI DA PARTE DELLO STATO	4.241.028,49	10.000,00	10.000,00	4.241.028,49	10.000,00	10.000,00
2.1.2.06	TRASFERIMENTI DA PARTE DI ALTRI ENTI DEL SETTORE PUBBLICO	4.617.291.870,32	118.111.442,05	40.988.500,00	4.538.442.316,57	119.838.053,75	40.988.500,00
	2.1.3 - ALTRE ENTRATE						
2.1.3.07	ENTRATE DERIVANTI DALLA VENDITA DI BENI E DALLA PRESTAZIONE DI SERVIZI	67.250.080,35	20.150.000,00	20.150.000,00	67.250.080,35	20.150.000,00	20.150.000,00
2.1.3.09	POSTE CORRETTIVE E COMPENSATIVE DI SPESE CORRENTI	3.919.346.176,22	1.872.639.922,82	1.872.639.922,82	3.919.615.111,47	1.897.062.847,27	1.897.331.782,52
2.1.3.10	ENTRATE NON CLASSIFICABILI IN ALTRE VOCI	0,00	9.006.595,39	9.006.595,39	0,00	9.262.787,47	9.262.787,47
	TOTALE ENTRATE CORRENTI 'PENSIONI'	**8.750.491.160,06**	**2.627.729.778,26**	**2.552.223.378,49**	**8.674.016.556,45**	**2.710.804.889,17**	**2.634.330.285,56**
	2.4 - TITOLO IV - PARTITE DI GIRO						
	2.4.1 - ENTRATE AVENTI NATURA DI PARTITE DI GIRO						
2.4.1.22	ENTRATE AVENTI NATURA DI PARTITE DI GIRO	0,00	420.638.096,00	420.638.096,00	0,00	415.685.000,00	415.685.000,00
	TOTALE PARTITE DI GIRO 'PENSIONI'	**0,00**	**420.638.096,00**	**420.638.096,00**	**0,00**	**415.685.000,00**	**415.685.000,00**
	Totale Entrate - UPB 2 - PENSIONI	**8.750.491.160,06**	**3.048.367.874,26**	**2.972.861.474,49**	**8.674.016.556,45**	**3.126.489.889,17**	**3.050.015.285,56**

INPS
Istituto Nazionale Previdenza Sociale

PREVENTIVO FINANZIARIO DECISIONALE 2018

Parte I - ENTRATE		ANNO FINANZIARIO 2018 PREVISIONI ORIGINARIE			ANNO FINANZIARIO 2017 PREVISIONI ASSESTATE		
Codice Categoria	Denominazione	Residui Iniziali Presunti dell'anno	Previsione di Competenza	Previsione di Cassa	Residui Iniziali dell'anno	Previsione di Competenza	Previsione di Cassa
	3 - UPB 3 - PRESTAZIONI A SOSTEGNO DEL REDDITO						
	3.1 - TITOLO I - ENTRATE CORRENTI						
	3.1.1 - ENTRATE CONTRIBUTIVE						
3.1.1.01	ALIQUOTE CONTRIBUTIVE A CARICO DEI DATORI DI LAVORO E/O DEGLI ISCRITTI	409.593.112,96	662.073.426,00	662.073.426,00	409.593.112,96	801.089.346,00	801.089.346,00
3.1.1.02	QUOTE DI PARTECIPAZIONE DEGLI ISCRITTI ALL'ONERE DI SPECIFICHE GESTIONI	593.284,21	182.850.721,00	182.850.721,00	593.284,21	187.453.544,00	187.453.544,00
	3.1.2 - ENTRATE DERIVANTI DA TRASFERIMENTI CORRENTI						
3.1.2.03	TRASFERIMENTI DA PARTE DELLO STATO	52.760.465,10	35.001.000,00	35.001.000,00	52.760.465,10	15.001.000,00	15.001.000,00
3.1.2.04	TRASFERIMENTI DA PARTE DELLE REGIONI	1.286.027,47	0,00	0,00	1.286.027,47	0,00	0,00
3.1.2.05	TRASFERIMENTI DA PARTE DEI COMUNI E DELLE PROVINCE	0,00	0,00	0,00	0,00	2.000.000,00	2.000.000,00
3.1.2.06	TRASFERIMENTI DA PARTE DI ALTRI ENTI DEL SETTORE PUBBLICO	273.686,08	0,00	0,00	273.686,08	0,00	0,00
	3.1.3 - ALTRE ENTRATE						
3.1.3.07	ENTRATE DERIVANTI DALLA VENDITA DI BENI E DALLA PRESTAZIONE DI SERVIZI	233.742,50	4.010.000,00	4.010.000,00	233.742,50	2.605.000,00	2.605.000,00
3.1.3.08	REDDITI E PROVENTI PATRIMONIALI	57.870.650,24	161.445.521,00	161.445.521,00	57.870.650,24	144.571.070,00	144.571.070,00
3.1.3.09	POSTE CORRETTIVE E COMPENSATIVE DI SPESE CORRENTI	979.617.527,37	817.638.828,26	817.638.828,26	979.800.003,81	858.193.466,38	858.375.942,82
3.1.3.10	ENTRATE NON CLASSIFICABILI IN ALTRE VOCI	1.413.253,65	259.320.046,00	259.320.046,00	1.413.253,65	253.021.425,00	253.021.425,00
	TOTALE ENTRATE CORRENTI 'PRESTAZIONI A SOSTEGNO DEL REDDITO'	**1.503.641.749,58**	**2.122.339.542,26**	**2.122.339.542,26**	**1.503.824.226,02**	**2.263.934.851,38**	**2.264.117.327,82**
	3.2 - TITOLO II - ENTRATE IN CONTO CAPITALE						
	3.2.1 - ENTRATE PER ALIENAZIONE DI BENI PATRIMONIALI E RISCOSSIONE DI CREDITI						
3.2.1.14	RISCOSSIONE DEI CREDITI	71.635.814,39	983.828.620,85	983.828.620,85	71.635.814,39	1.730.093.027,32	1.730.093.027,32
	TOTALE ENTRATE IN CONTO CAPITALE 'PRESTAZIONI A SOSTEGNO DEL REDDITO'	**71.635.814,39**	**983.828.620,85**	**983.828.620,85**	**71.635.814,39**	**1.730.093.027,32**	**1.730.093.027,32**

INPS
Istituto Nazionale Previdenza Sociale

PREVENTIVO FINANZIARIO DECISIONALE 2018

Parte I - ENTRATE		ANNO FINANZIARIO 2018 PREVISIONI ORIGINARIE			ANNO FINANZIARIO 2017 PREVISIONI ASSESTATE		
Codice Categoria	Denominazione	Residui Iniziali Presunti dell'anno	Previsione di Competenza	Previsione di Cassa	Residui Iniziali dell'anno	Previsione di Competenza	Previsione di Cassa
	3.4 - TITOLO IV - PARTITE DI GIRO						
	3.4.1 - ENTRATE AVENTI NATURA DI PARTITE DI GIRO						
3.4.1.22	ENTRATE AVENTI NATURA DI PARTITE DI GIRO	121.483.258,45	5.323.657.000,00	5.323.657.000,00	121.483.258,45	5.323.657.000,00	5.323.657.000,00
	TOTALE PARTITE DI GIRO 'PRESTAZIONI A SOSTEGNO DEL REDDITO'	**121.483.258,45**	**5.323.657.000,00**	**5.323.657.000,00**	**121.483.258,45**	**5.323.657.000,00**	**5.323.657.000,00**
	Totale Entrate - UPB 3 - PRESTAZIONI A SOSTEGNO DEL REDDITO	**1.696.760.822,42**	**8.429.825.163,11**	**8.429.825.163,11**	**1.696.943.298,86**	**9.317.684.878,70**	**9.317.867.355,14**

INPS
Istituto Nazionale Previdenza Sociale

PREVENTIVO FINANZIARIO DECISIONALE 2018

Parte I - ENTRATE		ANNO FINANZIARIO 2018 PREVISIONI ORIGINARIE			ANNO FINANZIARIO 2017 PREVISIONI ASSESTATE		
Codice Categoria	Denominazione	Residui Iniziali Presunti dell'anno	Previsione di Competenza	Previsione di Cassa	Residui Iniziali dell'anno	Previsione di Competenza	Previsione di Cassa
	4 - UPB 4 - RISORSE UMANE						
	4.1 - TITOLO I - ENTRATE CORRENTI						
	4.1.1 - ENTRATE CONTRIBUTIVE						
4.1.1.01	ALIQUOTE CONTRIBUTIVE A CARICO DEI DATORI DI LAVORO E/O DEGLI ISCRITTI	0,00	227.134,24	227.134,24	0,00	275.675,48	275.675,48
4.1.1.02	QUOTE DI PARTECIPAZIONE DEGLI ISCRITTI ALL'ONERE DI SPECIFICHE GESTIONI	206,48	5.960.449,13	5.960.449,13	206,48	6.193.815,13	6.193.815,13
	4.1.2 - ENTRATE DERIVANTI DA TRASFERIMENTI CORRENTI						
4.1.2.06	TRASFERIMENTI DA PARTE DI ALTRI ENTI DEL SETTORE PUBBLICO	17.559.534,57	900.000,00	900.000,00	17.559.534,57	523.965,98	523.965,98
	4.1.3 - ALTRE ENTRATE						
4.1.3.07	ENTRATE DERIVANTI DALLA VENDITA DI BENI E DALLA PRESTAZIONE DI SERVIZI	325.925,92	6.000,00	6.000,00	325.925,92	6.000,00	6.000,00
4.1.3.08	REDDITI E PROVENTI PATRIMONIALI	509.717,22	18.340.775,64	18.341.039,70	509.717,22	16.274.007,00	16.274.007,00
4.1.3.09	POSTE CORRETTIVE E COMPENSATIVE DI SPESE CORRENTI	13.155.517,55	19.560.586,71	19.810.237,15	13.155.517,55	19.366.210,97	19.366.210,97
4.1.3.10	ENTRATE NON CLASSIFICABILI IN ALTRE VOCI	12.262.500,13	11.660.224,90	11.660.224,90	12.262.500,13	11.602.810,03	11.602.810,03
	TOTALE ENTRATE CORRENTI 'RISORSE UMANE'	**43.813.401,87**	**56.655.170,62**	**56.905.085,12**	**43.813.401,87**	**54.242.484,59**	**54.242.484,59**
	4.2 - TITOLO II - ENTRATE IN CONTO CAPITALE						
	4.2.1 - ENTRATE PER ALIENAZIONE DI BENI PATRIMONIALI E RISCOSSIONE DI CREDITI						
4.2.1.14	RISCOSSIONE DEI CREDITI	1.211.985,20	204.137.276,63	204.137.305,34	1.211.985,20	185.910.555,42	185.910.555,42
	TOTALE ENTRATE IN CONTO CAPITALE 'RISORSE UMANE'	**1.211.985,20**	**204.137.276,63**	**204.137.305,34**	**1.211.985,20**	**185.910.555,42**	**185.910.555,42**

INPS
Istituto Nazionale Previdenza Sociale

PREVENTIVO FINANZIARIO DECISIONALE 2018

Parte I - ENTRATE		ANNO FINANZIARIO 2018 PREVISIONI ORIGINARIE			ANNO FINANZIARIO 2017 PREVISIONI ASSESTATE		
Codice Categoria	Denominazione	Residui Iniziali Presunti dell'anno	Previsione di Competenza	Previsione di Cassa	Residui Iniziali dell'anno	Previsione di Competenza	Previsione di Cassa
	4.4 - TITOLO IV - PARTITE DI GIRO						
	4.4.1 - ENTRATE AVENTI NATURA DI PARTITE DI GIRO						
4.4.1.22	ENTRATE AVENTI NATURA DI PARTITE DI GIRO	0,00	133.520.200,00	133.520.200,00	0,00	136.520.200,00	136.520.200,00
	TOTALE PARTITE DI GIRO 'RISORSE UMANE'	**0,00**	**133.520.200,00**	**133.520.200,00**	**0,00**	**136.520.200,00**	**136.520.200,00**
	Totale Entrate - UPB 4 - RISORSE UMANE	**45.025.387,07**	**394.312.647,25**	**394.562.590,46**	**45.025.387,07**	**376.673.240,01**	**376.673.240,01**

INPS
Istituto Nazionale Previdenza Sociale

PREVENTIVO FINANZIARIO DECISIONALE 2018

Parte I - ENTRATE		ANNO FINANZIARIO 2018 PREVISIONI ORIGINARIE			ANNO FINANZIARIO 2017 PREVISIONI ASSESTATE		
Codice Categoria	Denominazione	Residui Iniziali Presunti dell'anno	Previsione di Competenza	Previsione di Cassa	Residui Iniziali dell'anno	Previsione di Competenza	Previsione di Cassa
	5 - UPB 5 - RISORSE STRUMENTALI						
	5.1 - TITOLO I - ENTRATE CORRENTI						
	5.1.3 - ALTRE ENTRATE						
5.1.3.07	ENTRATE DERIVANTI DALLA VENDITA DI BENI E DALLA PRESTAZIONE DI SERVIZI	21.693.920,34	15.652.500,00	15.652.500,00	79.652.552,43	15.642.500,00	73.601.132,09
5.1.3.08	REDDITI E PROVENTI PATRIMONIALI	146.195.659,37	63.160.138,00	63.160.138,00	146.195.659,37	61.942.088,78	61.942.088,78
5.1.3.09	POSTE CORRETTIVE E COMPENSATIVE DI SPESE CORRENTI	15.002.543,73	43.867.900,00	43.868.200,00	15.507.422,48	44.870.200,00	45.375.078,75
5.1.3.10	ENTRATE NON CLASSIFICABILI IN ALTRE VOCI	44.644.145,10	75.000,00	416.566,23	44.644.145,10	1.668.219,99	1.668.219,99
	TOTALE ENTRATE CORRENTI 'RISORSE STRUMENTALI'	**227.536.268,54**	**122.755.538,00**	**123.097.404,23**	**285.999.779,38**	**124.123.008,77**	**182.586.519,61**
	5.2 - TITOLO II - ENTRATE IN CONTO CAPITALE						
	5.2.1 - ENTRATE PER ALIENAZIONE DI BENI PATRIMONIALI E RISCOSSIONE DI CREDITI						
5.2.1.11	ALIENAZIONE DI IMMOBILI E DIRITTI REALI	127.388.526,91	0,00	578.544,95	127.388.526,91	101.000.000,00	101.000.000,00
5.2.1.13	REALIZZO DI VALORI MOBILIARI	0,00	0,00	0,00	0,00	73.500.000,00	73.500.000,00
5.2.1.14	RISCOSSIONE DEI CREDITI	888.683,94	0,00	0,00	978.683,94	0,00	90.000,00
	TOTALE ENTRATE IN CONTO CAPITALE 'RISORSE STRUMENTALI'	**128.277.210,85**	**0,00**	**578.544,95**	**128.367.210,85**	**174.500.000,00**	**174.590.000,00**
	5.4 - TITOLO IV - PARTITE DI GIRO						
	5.4.1 - ENTRATE AVENTI NATURA DI PARTITE DI GIRO						
5.4.1.22	ENTRATE AVENTI NATURA DI PARTITE DI GIRO	0,00	2.680.000,00	2.680.000,00	0,00	0,00	0,00
	TOTALE PARTITE DI GIRO 'RISORSE STRUMENTALI'	**0,00**	**2.680.000,00**	**2.680.000,00**	**0,00**	**0,00**	**0,00**
	Totale Entrate - UPB 5 - RISORSE STRUMENTALI	**355.813.479,39**	**125.435.538,00**	**126.355.949,18**	**414.366.990,23**	**298.623.008,77**	**357.176.519,61**

INPS
Istituto Nazionale Previdenza Sociale

PREVENTIVO FINANZIARIO DECISIONALE 2018

Parte I - ENTRATE		ANNO FINANZIARIO 2018 PREVISIONI ORIGINARIE			ANNO FINANZIARIO 2017 PREVISIONI ASSESTATE		
Codice Categoria	Denominazione	Residui Iniziali Presunti dell'anno	Previsione di Competenza	Previsione di Cassa	Residui Iniziali dell'anno	Previsione di Competenza	Previsione di Cassa
	8 - UPB 8 - ALTRE STRUTTURE DI DIREZIONE GENERALE						
	8.1 - TITOLO I - ENTRATE CORRENTI						
	8.1.2 - ENTRATE DERIVANTI DA TRASFERIMENTI CORRENTI						
8.1.2.03	TRASFERIMENTI DA PARTE DELLO STATO	44.410.072.978,61	108.224.933.247,22	104.356.183.272,32	41.857.474.904,28	109.733.226.970,48	107.180.628.896,15
8.1.2.04	TRASFERIMENTI DA PARTE DELLE REGIONI	74.600.988,79	0,00	0,00	74.600.988,79	0,00	0,00
8.1.2.06	TRASFERIMENTI DA PARTE DI ALTRI ENTI DEL SETTORE PUBBLICO	606.538.094,42	0,00	0,00	606.538.094,42	0,00	0,00
	8.1.3 - ALTRE ENTRATE						
8.1.3.07	ENTRATE DERIVANTI DALLA VENDITA DI BENI E DALLA PRESTAZIONE DI SERVIZI	0,00	0,00	0,00	0,00	250.000,00	250.000,00
8.1.3.08	REDDITI E PROVENTI PATRIMONIALI	1.118.828,54	26.093.179,00	26.582.620,85	1.118.828,54	10.820.270,57	10.820.270,57
8.1.3.09	POSTE CORRETTIVE E COMPENSATIVE DI SPESE CORRENTI	267.916,59	0,00	0,00	480.019,59	0,00	212.103,00
8.1.3.10	ENTRATE NON CLASSIFICABILI IN ALTRE VOCI	6.483.437,79	332.314.558,00	261.632.058,00	6.483.437,79	212.835.621,00	212.835.621,00
	TOTALE ENTRATE CORRENTI 'ALTRE STRUTTURE DI DIREZIONE GENERALE'	**45.099.082.244,74**	**108.583.340.984,22**	**104.644.397.951,17**	**42.546.696.273,41**	**109.957.132.862,05**	**107.404.746.890,72**
	8.2 - TITOLO II - ENTRATE IN CONTO CAPITALE						
	8.2.1 - ENTRATE PER ALIENAZIONE DI BENI PATRIMONIALI E RISCOSSIONE DI CREDITI						
8.2.1.13	REALIZZO DI VALORI MOBILIARI	0,00	10.883.521,58	10.883.521,58	0,00	7.366.352,50	7.366.352,50
8.2.1.14	RISCOSSIONE DEI CREDITI	0,00	5.736.217.424,37	5.736.217.424,37	0,00	6.069.615.975,37	6.069.615.975,37
	8.2.2 - TRASFERIMENTI IN CONTO CAPITALE						
8.2.2.15	TRASFERIMENTI DALLO STATO	0,00	10.700.000,00	10.700.000,00	0,00	4.900.000,00	4.900.000,00
8.2.2.16	TRASFERIMENTO DALLE REGIONI	0,00	24.000,00	24.000,00	0,00	27.000,00	27.000,00
	8.2.3 - ACCENSIONE DI PRESTITI						
8.2.3.20	ASSUNZIONE DI ALTRI DEBITI FINANZIARI	0,00	5.264.614.349,00	5.264.614.349,00	0,00	3.818.000.000,00	3.818.000.000,00
	TOTALE ENTRATE IN CONTO CAPITALE 'ALTRE STRUTTURE DI DIREZIONE GENERALE'	**0,00**	**11.022.439.294,95**	**11.022.439.294,95**	**0,00**	**9.899.909.327,87**	**9.899.909.327,87**

INPS
Istituto Nazionale Previdenza Sociale

PREVENTIVO FINANZIARIO DECISIONALE 2018

Parte I - ENTRATE		ANNO FINANZIARIO 2018 PREVISIONI ORIGINARIE			ANNO FINANZIARIO 2017 PREVISIONI ASSESTATE		
Codice Categoria	Denominazione	Residui Iniziali Presunti dell'anno	Previsione di Competenza	Previsione di Cassa	Residui Iniziali dell'anno	Previsione di Competenza	Previsione di Cassa
	8.4 - TITOLO IV - PARTITE DI GIRO						
	8.4.1 - ENTRATE AVENTI NATURA DI PARTITE DI GIRO						
8.4.1.22	ENTRATE AVENTI NATURA DI PARTITE DI GIRO	215.842.817,82	57.570.611.877,00	57.571.574.493,00	209.834.332,80	55.467.926.481,84	55.461.917.996,82
	TOTALE PARTITE DI GIRO 'ALTRE STRUTTURE DI DIREZIONE GENERALE'	**215.842.817,82**	**57.570.611.877,00**	**57.571.574.493,00**	**209.834.332,80**	**55.467.926.481,84**	**55.461.917.996,82**
	Totale Entrate - UPB 8 - ALTRE STRUTTURE DI DIREZIONE GENERALE	**45.314.925.062,56**	**177.176.392.156,17**	**173.238.411.739,12**	**42.756.530.606,21**	**175.324.968.671,76**	**172.766.574.215,41**

INPS
Istituto Nazionale Previdenza Sociale

PREVENTIVO FINANZIARIO DECISIONALE 2018

Parte I - ENTRATE		ANNO FINANZIARIO 2018 PREVISIONI ORIGINARIE			ANNO FINANZIARIO 2017 PREVISIONI ASSESTATE		
Codice Categoria	Denominazione	Residui Iniziali Presunti dell'anno	Previsione di Competenza	Previsione di Cassa	Residui Iniziali dell'anno	Previsione di Competenza	Previsione di Cassa
UPB 1 - Entrate							
TITOLO I		107.408.117.553,97	226.244.592.543,42	219.539.215.493,02	100.605.362.793,89	221.327.660.155,67	214.524.905.395,59
TITOLO IV		2.211.384.615,34	910.944.847,43	806.747.289,76	2.102.280.978,70	927.942.302,19	818.838.665,55
Totale Entrate - UPB 1 - Entrate		**109.619.502.169,31**	**227.155.537.390,85**	**220.345.962.782,78**	**102.707.643.772,59**	**222.255.602.457,86**	**215.343.744.061,14**
UPB 2 - Pensioni							
TITOLO I		8.750.491.160,06	2.627.729.778,26	2.552.223.378,49	8.674.016.556,45	2.710.804.889,17	2.634.330.285,56
TITOLO IV		0,00	420.638.096,00	420.638.096,00	0,00	415.685.000,00	415.685.000,00
Totale Entrate - UPB 2 - Pensioni		**8.750.491.160,06**	**3.048.367.874,26**	**2.972.861.474,49**	**8.674.016.556,45**	**3.126.489.889,17**	**3.050.015.285,56**
UPB 3 - Prestazioni a sostegno del reddito							
TITOLO I		1.503.641.749,58	2.122.339.542,26	2.122.339.542,26	1.503.824.226,02	2.263.934.851,38	2.264.117.327,82
TITOLO II		71.635.814,39	983.828.620,85	983.828.620,85	71.635.814,39	1.730.093.027,32	1.730.093.027,32
TITOLO IV		121.483.258,45	5.323.657.000,00	5.323.657.000,00	121.483.258,45	5.323.657.000,00	5.323.657.000,00
Totale Entrate - UPB 3 - Prestazioni a sostegno del reddito		**1.696.760.822,42**	**8.429.825.163,11**	**8.429.825.163,11**	**1.696.943.298,86**	**9.317.684.878,70**	**9.317.867.355,14**
UPB 4 - Risorse umane							
TITOLO I		43.813.401,87	56.655.170,62	56.905.085,12	43.813.401,87	54.242.484,59	54.242.484,59
TITOLO II		1.211.985,20	204.137.276,63	204.137.305,34	1.211.985,20	185.910.555,42	185.910.555,42
TITOLO IV		0,00	133.520.200,00	133.520.200,00	0,00	136.520.200,00	136.520.200,00
Totale Entrate - UPB 4 - Risorse umane		**45.025.387,07**	**394.312.647,25**	**394.562.590,46**	**45.025.387,07**	**376.673.240,01**	**376.673.240,01**
UPB 5 - Risorse strumentali							
TITOLO I		227.536.268,54	122.755.538,00	123.097.404,23	285.999.779,38	124.123.008,77	182.586.519,61
TITOLO II		128.277.210,85	0,00	578.544,95	128.367.210,85	174.500.000,00	174.590.000,00
TITOLO IV		0,00	2.680.000,00	2.680.000,00	0,00	0,00	0,00
Totale Entrate - UPB 5 - Risorse strumentali		**355.813.479,39**	**125.435.538,00**	**126.355.949,18**	**414.366.990,23**	**298.623.008,77**	**357.176.519,61**

INPS
Istituto Nazionale Previdenza Sociale

PREVENTIVO FINANZIARIO DECISIONALE 2018

Parte I - ENTRATE		ANNO FINANZIARIO 2018 PREVISIONI ORIGINARIE			ANNO FINANZIARIO 2017 PREVISIONI ASSESTATE		
Codice Categoria	Denominazione	Residui Iniziali Presunti dell'anno	Previsione di Competenza	Previsione di Cassa	Residui Iniziali dell'anno	Previsione di Competenza	Previsione di Cassa
UPB 8 - Altre strutture di Direzione generale							
TITOLO I		45.099.082.244,74	108.583.340.984,22	104.644.397.951,17	42.546.696.273,41	109.957.132.862,05	107.404.746.890,72
TITOLO II		0,00	11.022.439.294,95	11.022.439.294,95	0,00	9.899.909.327,87	9.899.909.327,87
TITOLO IV		215.842.817,82	57.570.611.877,00	57.571.574.493,00	209.834.332,80	55.467.926.481,84	55.461.917.996,82
Totale Entrate - UPB 8 - Altre strutture di Direzione generale		**45.314.925.062,56**	**177.176.392.156,17**	**173.238.411.739,12**	**42.756.530.606,21**	**175.324.968.671,76**	**172.766.574.215,41**
Riepilogo delle entrate per i titoli "Entrate", "Pensioni", "Prestazioni a sostegno del reddito", "Risorse Umane", "Risorse strumentali", "Altre Strutture di Direzione Generale"							
TITOLO I		163.032.682.378,76	339.757.413.556,78	329.038.178.854,29	153.659.713.031,02	336.437.898.251,63	327.064.928.903,89
TITOLO II		201.125.010,44	12.210.405.192,43	12.210.983.766,09	201.215.010,44	11.990.412.910,61	11.990.502.910,61
TITOLO IV		2.548.710.691,61	64.362.052.020,43	64.258.817.078,76	2.433.598.569,95	62.271.730.984,03	62.156.618.862,37
TOTALE		**165.782.518.080,81**	**416.329.870.769,64**	**405.507.979.699,14**	**156.294.526.611,41**	**410.700.042.146,27**	**401.212.050.676,87**
UPB 1 - Entrate		109.619.502.169,31	227.155.537.390,85	220.345.962.782,78	102.707.643.772,59	222.255.602.457,86	215.343.744.061,14
UPB 2 - Pensioni		8.750.491.160,06	3.048.367.874,26	2.972.861.474,49	8.674.016.556,45	3.126.489.889,17	3.050.015.285,56
UPB 3 - Prestazioni a sostegno del reddito		1.696.760.822,42	8.429.825.163,11	8.429.825.163,11	1.696.943.298,86	9.317.684.878,70	9.317.867.355,14
UPB 4 - Risorse Umane		45.025.387,07	394.312.647,25	394.562.590,46	45.025.387,07	376.673.240,01	376.673.240,01
UPB 5 - Risorse Strumentali		355.813.479,39	125.435.538,00	126.355.949,18	414.366.990,23	298.623.008,77	357.176.519,61
UPB 8 - Altre strutture di Direzione Generale		45.314.925.062,56	177.176.392.156,17	173.238.411.739,12	42.756.530.606,21	175.324.968.671,76	172.766.574.215,41
TOTALE		**165.782.518.080,81**	**416.329.870.769,64**	**405.507.979.699,14**	**156.294.526.611,41**	**410.700.042.146,27**	**401.212.050.676,87**

INPS
Istituto Nazionale Previdenza Sociale

PREVENTIVO FINANZIARIO DECISIONALE 2018

Parte II - USCITE		ANNO FINANZIARIO 2018 PREVISIONI ORIGINARIE			ANNO FINANZIARIO 2017 PREVISIONI ASSESTATE		
Codice Categoria	Denominazione	Residui Iniziali Presunti dell'anno	Previsione di Competenza	Previsione di Cassa	Residui Iniziali dell'anno	Previsione di Competenza	Previsione di Cassa
	1 - UPB 1 - ENTRATE						
	1.1 - TITOLO I - USCITE CORRENTI						
	1.1.2 - INTERVENTI DIVERSI						
1.1.2.05	USCITE PER PRESTAZIONI ISTITUZIONALI	0,00	277.000,00	277.000,00	0,00	277.000,00	277.000,00
1.1.2.06	TRASFERIMENTI PASSIVI	532.736,66	45.526.000,00	45.526.000,00	532.736,66	800.538.000,00	800.538.000,00
1.1.2.07	ONERI FINANZIARI	2.381.243.880,09	11.463,91	9.775,91	2.381.242.192,09	11.463,91	9.775,91
1.1.2.09	POSTE CORRETTIVE E COMPENSATIVE DI ENTRATE CORRENTI	642.751.759,80	13.271.760.438,00	13.271.760.438,00	642.751.759,80	15.874.412.237,19	15.874.412.237,19
1.1.2.10	USCITE NON CLASSIFICABILI IN ALTRE VOCI	51.586.619,79	190.505.000,00	190.505.000,00	58.900.540,35	226.816.613,00	234.130.533,56
	TOTALE USCITE CORRENTI 'ENTRATE'	**3.076.114.996,34**	**13.508.079.901,91**	**13.508.078.213,91**	**3.083.427.228,90**	**16.902.055.314,10**	**16.909.367.546,66**
	1.4 - TITOLO IV - PARTITE DI GIRO						
	1.4.1 - USCITE AVENTI NATURA DI PARTITE DI GIRO						
1.4.1.21	USCITE AVENTI NATURA DI PARTITE DI GIRO	2.815.505.771,54	910.944.847,43	830.909.647,88	2.852.594.779,01	927.942.302,19	965.031.309,66
	TOTALE PARTITE DI GIRO 'ENTRATE'	**2.815.505.771,54**	**910.944.847,43**	**830.909.647,88**	**2.852.594.779,01**	**927.942.302,19**	**965.031.309,66**
	Totale Uscite - UPB 1 - ENTRATE	**5.891.620.767,88**	**14.419.024.749,34**	**14.338.987.861,79**	**5.936.022.007,91**	**17.829.997.616,29**	**17.874.398.856,32**

INPS
Istituto Nazionale Previdenza Sociale

PREVENTIVO FINANZIARIO DECISIONALE 2018

Parte II - USCITE		ANNO FINANZIARIO 2018 PREVISIONI ORIGINARIE			ANNO FINANZIARIO 2017 PREVISIONI ASSESTATE		
Codice Categoria	Denominazione	Residui Iniziali Presunti dell'anno	Previsione di Competenza	Previsione di Cassa	Residui Iniziali dell'anno	Previsione di Competenza	Previsione di Cassa
	2 - UPB 2 - PENSIONI						
	2.1 - TITOLO I - USCITE CORRENTI						
	2.1.2 - INTERVENTI DIVERSI						
2.1.2.05	USCITE PER PRESTAZIONI ISTITUZIONALI	4.112.520.742,63	283.314.640.614,61	283.298.368.401,41	4.109.116.536,91	277.279.291.918,03	277.275.887.712,31
2.1.2.06	TRASFERIMENTI PASSIVI	734.123,86	328.242.576,00	328.242.576,00	734.123,86	325.977.836,00	325.977.836,00
2.1.2.07	ONERI FINANZIARI	8.978.781,34	24.669.184,89	24.669.184,89	8.978.781,34	24.646.168,32	24.646.168,32
2.1.2.09	POSTE CORRETTIVE E COMPENSATIVE DI ENTRATE CORRENTI	6.466,17	3.171.600,00	3.171.600,00	6.466,17	3.171.600,00	3.171.600,00
2.1.2.10	USCITE NON CLASSIFICABILI IN ALTRE VOCI	57.655.032,28	56.986.431,33	56.986.431,33	52.687.325,93	48.785.470,49	43.817.764,14
	TOTALE USCITE CORRENTI 'PENSIONI'	**4.179.895.146,28**	**283.727.710.406,83**	**283.711.438.193,63**	**4.171.523.234,21**	**277.681.872.992,84**	**277.673.501.080,77**
	2.4 - TITOLO IV - PARTITE DI GIRO						
	2.4.1 - USCITE AVENTI NATURA DI PARTITE DI GIRO						
2.4.1.21	USCITE AVENTI NATURA DI PARTITE DI GIRO	18.843.592,09	420.638.096,00	420.480.096,00	16.351.410,83	415.685.000,00	413.192.818,74
	TOTALE PARTITE DI GIRO 'PENSIONI'	**18.843.592,09**	**420.638.096,00**	**420.480.096,00**	**16.351.410,83**	**415.685.000,00**	**413.192.818,74**
	Totale Uscite - UPB 2 - PENSIONI	**4.198.738.738,37**	**284.148.348.502,83**	**284.131.918.289,63**	**4.187.874.645,04**	**278.097.557.992,84**	**278.086.693.899,51**

INPS
Istituto Nazionale Previdenza Sociale

PREVENTIVO FINANZIARIO DECISIONALE 2018

Parte II - USCITE		ANNO FINANZIARIO 2018 PREVISIONI ORIGINARIE			ANNO FINANZIARIO 2017 PREVISIONI ASSESTATE		
Codice Categoria	Denominazione	Residui Iniziali Presunti dell'anno	Previsione di Competenza	Previsione di Cassa	Residui Iniziali dell'anno	Previsione di Competenza	Previsione di Cassa
	3 - UPB 3 - PRESTAZIONI A SOSTEGNO DEL REDDITO						
	3.1 - TITOLO I - USCITE CORRENTI						
	3.1.1 - FUNZIONAMENTO						
3.1.1.04	USCITE PER L'ACQUISTO DI BENI DI CONSUMO E DI SERVIZI	0,00	0,00	0,00	0,00	8.000,00	8.000,00
	3.1.2 - INTERVENTI DIVERSI						
3.1.2.05	USCITE PER PRESTAZIONI ISTITUZIONALI	2.078.436.421,63	38.195.630.282,38	38.247.275.237,35	1.998.947.364,16	37.241.782.763,39	37.162.293.705,92
3.1.2.06	TRASFERIMENTI PASSIVI	3.871.645,36	62.820.000,00	62.820.000,00	3.871.645,36	62.820.000,00	62.820.000,00
3.1.2.07	ONERI FINANZIARI	609,19	2.337.304,03	2.337.304,03	609,19	2.339.977,89	2.339.977,89
3.1.2.09	POSTE CORRETTIVE E COMPENSATIVE DI ENTRATE CORRENTI	32.481,56	558.500,00	558.500,00	32.481,56	554.500,00	554.500,00
3.1.2.10	USCITE NON CLASSIFICABILI IN ALTRE VOCI	23.211.290,66	204.291.564,78	219.401.785,44	59.202.094,32	180.261.565,00	216.252.368,66
	TOTALE USCITE CORRENTI 'PRESTAZIONI A SOSTEGNO DEL REDDITO'	**2.105.552.448,40**	**38.465.637.651,19**	**38.532.392.826,82**	**2.062.054.194,59**	**37.487.766.806,28**	**37.444.268.552,47**
	3.2 - TITOLO II - USCITE IN CONTO CAPITALE						
	3.2.1 - INVESTIMENTI						
3.2.1.14	CONCESSIONI DI CREDITI E ANTICIPAZIONI	188.487.347,50	1.344.783.487,00	1.414.421.665,55	138.161.579,05	1.498.641.106,00	1.448.315.337,55
	TOTALE USCITE IN CONTO CAPITALE 'PRESTAZIONI A SOSTEGNO DEL REDDITO'	**188.487.347,50**	**1.344.783.487,00**	**1.414.421.665,55**	**138.161.579,05**	**1.498.641.106,00**	**1.448.315.337,55**
	3.4 - TITOLO IV - PARTITE DI GIRO						
	3.4.1 - USCITE AVENTI NATURA DI PARTITE DI GIRO						
3.4.1.21	USCITE AVENTI NATURA DI PARTITE DI GIRO	67.966.965,04	5.323.657.000,00	5.323.657.000,00	68.567.720,84	5.323.657.000,00	5.324.257.755,80
	TOTALE PARTITE DI GIRO 'PRESTAZIONI A SOSTEGNO DEL REDDITO'	**67.966.965,04**	**5.323.657.000,00**	**5.323.657.000,00**	**68.567.720,84**	**5.323.657.000,00**	**5.324.257.755,80**
	Totale Uscite - UPB 3 - PRESTAZIONI A SOSTEGNO DEL REDDITO	**2.362.006.760,94**	**45.134.078.138,19**	**45.270.471.492,37**	**2.268.783.494,48**	**44.310.064.912,28**	**44.216.841.645,82**

INPS
Istituto Nazionale Previdenza Sociale

PREVENTIVO FINANZIARIO DECISIONALE 2018

Parte II - USCITE		ANNO FINANZIARIO 2018 PREVISIONI ORIGINARIE			ANNO FINANZIARIO 2017 PREVISIONI ASSESTATE		
Codice Categoria	Denominazione	Residui Iniziali Presunti dell'anno	Previsione di Competenza	Previsione di Cassa	Residui Iniziali dell'anno	Previsione di Competenza	Previsione di Cassa
	4 - UPB 4 - RISORSE UMANE						
	4.1 - TITOLO I - USCITE CORRENTI						
	4.1.1 - FUNZIONAMENTO						
4.1.1.01	USCITE PER GLI ORGANI DELL'ENTE	2.743.333,55	3.650.100,00	3.673.062,22	3.521.234,99	3.662.512,37	4.440.413,81
4.1.1.02	ONERI PER IL PERSONALE IN ATTIVITÀ DI SERVIZIO	356.092.017,19	1.717.912.307,13	1.730.089.554,68	255.546.492,23	1.714.026.556,15	1.613.481.031,19
4.1.1.04	USCITE PER L'ACQUISTO DI BENI DI CONSUMO E DI SERVIZI	481.693,29	12.528.611,61	12.528.611,61	633.689,39	3.376.642,36	3.528.638,46
	4.1.2 - INTERVENTI DIVERSI						
4.1.2.05	USCITE PER PRESTAZIONI ISTITUZIONALI	0,00	800.000,00	800.000,00	0,00	758.485,51	758.485,51
4.1.2.06	TRASFERIMENTI PASSIVI	10.712.774,85	19.485.692,03	19.485.692,03	13.730.137,48	19.468.989,45	22.486.352,08
	4.1.4 - TRATTAMENTI DI QUIESCENZA, INTEGRATIVI E SOSTITUTIVI						
4.1.4.03	ONERI PER IL PERSONALE IN QUIESCENZA	5.238.408,79	322.423.465,00	324.674.924,08	5.238.408,79	322.737.301,12	322.737.301,12
	TOTALE USCITE CORRENTI 'RISORSE UMANE'	**375.268.227,67**	**2.076.800.175,77**	**2.091.251.844,62**	**278.669.962,88**	**2.064.030.486,96**	**1.967.432.222,17**
	4.2 - TITOLO II - USCITE IN CONTO CAPITALE						
	4.2.1 - INVESTIMENTI						
4.2.1.14	CONCESSIONI DI CREDITI E ANTICIPAZIONI	54.308.304,95	301.000.000,00	301.000.000,00	48.335.729,08	301.000.000,00	295.027.424,13
4.2.1.15	INDENNITÀ DI ANZIANITÀ E SIMILARI AL PERSONALE CESSATO DAL SERVIZIO	766,41	101.470.000,00	101.470.000,00	766,41	86.112.879,00	86.112.879,00
	TOTALE USCITE IN CONTO CAPITALE 'RISORSE UMANE'	**54.309.071,36**	**402.470.000,00**	**402.470.000,00**	**48.336.495,49**	**387.112.879,00**	**381.140.303,13**

INPS
Istituto Nazionale Previdenza Sociale

PREVENTIVO FINANZIARIO DECISIONALE 2018

Parte II - USCITE		ANNO FINANZIARIO 2018 PREVISIONI ORIGINARIE			ANNO FINANZIARIO 2017 PREVISIONI ASSESTATE		
Codice Categoria	Denominazione	Residui Iniziali Presunti dell'anno	Previsione di Competenza	Previsione di Cassa	Residui Iniziali dell'anno	Previsione di Competenza	Previsione di Cassa
	4.4 - TITOLO IV - PARTITE DI GIRO						
	4.4.1 - USCITE AVENTI NATURA DI PARTITE DI GIRO						
4.4.1.21	USCITE AVENTI NATURA DI PARTITE DI GIRO	4.571.775,18	133.520.200,00	133.520.200,00	6.647.344,56	136.520.200,00	138.595.769,38
	TOTALE PARTITE DI GIRO 'RISORSE UMANE'	**4.571.775,18**	**133.520.200,00**	**133.520.200,00**	**6.647.344,56**	**136.520.200,00**	**138.595.769,38**
	Totale Uscite - UPB 4 - RISORSE UMANE	**434.149.074,21**	**2.612.790.375,77**	**2.627.242.044,62**	**333.653.802,93**	**2.587.663.565,96**	**2.487.168.294,68**

INPS
Istituto Nazionale Previdenza Sociale

PREVENTIVO FINANZIARIO DECISIONALE 2018

Parte II - USCITE		ANNO FINANZIARIO 2018 PREVISIONI ORIGINARIE			ANNO FINANZIARIO 2017 PREVISIONI ASSESTATE		
Codice Categoria	Denominazione	Residui Iniziali Presunti dell'anno	Previsione di Competenza	Previsione di Cassa	Residui Iniziali dell'anno	Previsione di Competenza	Previsione di Cassa
	5 - UPB 5 - RISORSE STRUMENTALI						
	5.1 - TITOLO I - USCITE CORRENTI						
	5.1.1 - FUNZIONAMENTO						
5.1.1.01	USCITE PER GLI ORGANI DELL'ENTE	1.578.820,03	0,00	0,00	1.578.820,03	0,00	0,00
5.1.1.02	ONERI PER IL PERSONALE IN ATTIVITÀ DI SERVIZIO	2.540.884,28	0,00	0,00	2.540.884,28	0,00	0,00
5.1.1.04	USCITE PER L'ACQUISTO DI BENI DI CONSUMO E DI SERVIZI	599.739.728,98	663.951.536,65	663.951.536,65	599.739.728,98	662.024.567,86	662.024.567,86
	5.1.2 - INTERVENTI DIVERSI						
5.1.2.06	TRASFERIMENTI PASSIVI	21.724,39	40.000,00	40.000,00	28.724,39	40.000,00	47.000,00
5.1.2.08	ONERI TRIBUTARI	1.202.519,75	38.318.100,00	38.318.100,00	1.202.519,75	39.684.050,00	39.684.050,00
5.1.2.10	USCITE NON CLASSIFICABILI IN ALTRE VOCI	66.277.843,24	358.730.811,99	358.730.811,99	66.277.843,24	362.803.578,12	362.803.578,12
	TOTALE USCITE CORRENTI 'RISORSE STRUMENTALI'	**671.361.520,67**	**1.061.040.448,64**	**1.061.040.448,64**	**671.368.520,67**	**1.064.552.195,98**	**1.064.559.195,98**
	5.2 - TITOLO II - USCITE IN CONTO CAPITALE						
	5.2.1 - INVESTIMENTI						
5.2.1.11	ACQUISIZIONE BENI DI USO DUREVOLE E OPERE IMMOBILIARI	392.631,95	0,00	0,00	392.631,95	0,00	0,00
5.2.1.12	ACQUISIZIONE DI IMMOBILIZZAZIONI TECNICHE	178.336.136,43	276.786.564,21	276.786.564,21	178.336.136,43	276.866.527,00	276.866.527,00
5.2.1.13	PARTECIPAZIONI E ACQUISTO DI VALORI MOBILIARI	28.512.612,00	0,00	0,00	28.512.612,00	0,00	0,00
	TOTALE USCITE IN CONTO CAPITALE 'RISORSE STRUMENTALI'	**207.241.380,38**	**276.786.564,21**	**276.786.564,21**	**207.241.380,38**	**276.866.527,00**	**276.866.527,00**

INPS
Istituto Nazionale Previdenza Sociale

PREVENTIVO FINANZIARIO DECISIONALE 2018

Parte II - USCITE		ANNO FINANZIARIO 2018 PREVISIONI ORIGINARIE			ANNO FINANZIARIO 2017 PREVISIONI ASSESTATE		
Codice Categoria	Denominazione	Residui Iniziali Presunti dell'anno	Previsione di Competenza	Previsione di Cassa	Residui Iniziali dell'anno	Previsione di Competenza	Previsione di Cassa
	5.4 - TITOLO IV - PARTITE DI GIRO						
	5.4.1 - USCITE AVENTI NATURA DI PARTITE DI GIRO						
5.4.1.21	USCITE AVENTI NATURA DI PARTITE DI GIRO	9.769.108,33	2.680.000,00	2.680.000,00	9.769.108,33	0,00	0,00
	TOTALE PARTITE DI GIRO 'RISORSE STRUMENTALI'	**9.769.108,33**	**2.680.000,00**	**2.680.000,00**	**9.769.108,33**	**0,00**	**0,00**
	Totale Uscite - UPB 5 - RISORSE STRUMENTALI	**888.372.009,38**	**1.340.507.012,85**	**1.340.507.012,85**	**888.379.009,38**	**1.341.418.722,98**	**1.341.425.722,98**

INPS
Istituto Nazionale Previdenza Sociale

PREVENTIVO FINANZIARIO DECISIONALE 2018

Parte II - USCITE		ANNO FINANZIARIO 2018 PREVISIONI ORIGINARIE			ANNO FINANZIARIO 2017 PREVISIONI ASSESTATE		
Codice Categoria	Denominazione	Residui Iniziali Presunti dell'anno	Previsione di Competenza	Previsione di Cassa	Residui Iniziali dell'anno	Previsione di Competenza	Previsione di Cassa
	8 - UPB 8 - ALTRE STRUTTURE DI DIREZIONE GENERALE						
	8.1 - TITOLO I - USCITE CORRENTI						
	8.1.1 - FUNZIONAMENTO						
8.1.1.02	ONERI PER IL PERSONALE IN ATTIVITÀ DI SERVIZIO	135.500,00	0,00	0,00	639.070,07	636.444,64	1.140.014,71
8.1.1.04	USCITE PER L'ACQUISTO DI BENI DI CONSUMO E DI SERVIZI	8.541.411,19	16.270.000,00	13.502.951,25	8.643.479,07	19.686.932,00	19.788.999,88
	8.1.2 - INTERVENTI DIVERSI						
8.1.2.06	TRASFERIMENTI PASSIVI	2.940.206.707,32	4.512.017.267,32	4.863.515.435,37	2.658.892.438,77	4.778.551.785,62	4.497.237.517,07
8.1.2.07	ONERI FINANZIARI	530.099,37	4.277.116,00	4.277.116,00	530.099,37	4.422.116,00	4.422.116,00
8.1.2.08	ONERI TRIBUTARI	6.369.909,66	166.372.806,39	166.730.541,78	7.308.329,66	154.079.483,00	155.017.903,00
8.1.2.09	POSTE CORRETTIVE E COMPENSATIVE DI ENTRATE CORRENTI	1.941.491.836,92	0,00	0,00	1.941.491.836,92	0,00	0,00
8.1.2.10	USCITE NON CLASSIFICABILI IN ALTRE VOCI	121.695.487,84	983.993.426,00	1.010.036.593,37	99.700.127,70	469.853.920,07	447.858.559,93
	TOTALE USCITE CORRENTI 'ALTRE STRUTTURE DI DIREZIONE GENERALE'	**5.018.970.952,30**	**5.682.930.615,71**	**6.058.062.637,77**	**4.717.205.381,56**	**5.427.230.681,33**	**5.125.465.110,59**

INPS
Istituto Nazionale Previdenza Sociale

PREVENTIVO FINANZIARIO DECISIONALE 2018

Parte II - USCITE		ANNO FINANZIARIO 2018 PREVISIONI ORIGINARIE			ANNO FINANZIARIO 2017 PREVISIONI ASSESTATE		
Codice Categoria	Denominazione	Residui Iniziali Presunti dell'anno	Previsione di Competenza	Previsione di Cassa	Residui Iniziali dell'anno	Previsione di Competenza	Previsione di Cassa
	8.2 - TITOLO II - USCITE IN CONTO CAPITALE						
	8.2.1 - INVESTIMENTI						
8.2.1.11	ACQUISIZIONE BENI DI USO DUREVOLE E OPERE IMMOBILIARI	1.515.000,00	6.850.000,00	5.920.000,00	2.074.983,66	5.840.000,00	6.399.983,66
8.2.1.12	ACQUISIZIONE DI IMMOBILIZZAZIONI TECNICHE	13.292.773,44	0,00	0,00	13.292.773,44	0,00	0,00
8.2.1.13	PARTECIPAZIONI E ACQUISTO DI VALORI MOBILIARI	0,00	0,00	0,00	0,00	101.000.000,00	101.000.000,00
8.2.1.14	CONCESSIONI DI CREDITI E ANTICIPAZIONI	81.054.569,61	5.731.444.339,12	5.731.444.339,12	81.054.569,61	6.070.647.480,50	6.070.647.480,50
	8.2.2 - ONERI COMUNI						
8.2.2.17	RIMBORSI DI ANTICIPAZIONI PASSIVE	128.624.766.619,38	5.044.614.349,00	0,00	125.026.766.619,38	3.598.000.000,00	0,00
8.2.2.20	ESTINZIONE DEBITI DIVERSI	0,00	50.000.000,00	50.000.000,00	0,00	50.000.000,00	50.000.000,00
	TOTALE USCITE IN CONTO CAPITALE 'ALTRE STRUTTURE DI DIREZIONE GENERALE'	**128.720.628.962,43**	**10.832.908.688,12**	**5.787.364.339,12**	**125.123.188.946,09**	**9.825.487.480,50**	**6.228.047.464,16**
	8.4 - TITOLO IV - PARTITE DI GIRO						
	8.4.1 - USCITE AVENTI NATURA DI PARTITE DI GIRO						
8.4.1.21	USCITE AVENTI NATURA DI PARTITE DI GIRO	9.776.168.539,21	57.570.611.877,00	57.282.362.340,00	9.775.197.047,99	55.467.926.481,84	55.466.954.990,62
	TOTALE PARTITE DI GIRO 'ALTRE STRUTTURE DI DIREZIONE GENERALE'	**9.776.168.539,21**	**57.570.611.877,00**	**57.282.362.340,00**	**9.775.197.047,99**	**55.467.926.481,84**	**55.466.954.990,62**
	Totale Uscite - UPB 8 - ALTRE STRUTTURE DI DIREZIONE GENERALE	**143.515.768.453,94**	**74.086.451.180,83**	**69.127.789.316,89**	**139.615.591.375,64**	**70.720.644.643,67**	**66.820.467.565,37**

INPS
Istituto Nazionale Previdenza Sociale

PREVENTIVO FINANZIARIO DECISIONALE 2018

Parte II - USCITE		ANNO FINANZIARIO 2018 PREVISIONI ORIGINARIE			ANNO FINANZIARIO 2017 PREVISIONI ASSESTATE		
Codice Categoria	Denominazione	Residui Iniziali Presunti dell'anno	Previsione di Competenza	Previsione di Cassa	Residui Iniziali dell'anno	Previsione di Competenza	Previsione di Cassa
UPB 1 - Entrate							
TITOLO I		3.076.114.996,34	13.508.079.901,91	13.508.078.213,91	3.083.427.228,90	16.902.055.314,10	16.909.367.546,66
TITOLO IV		2.815.505.771,54	910.944.847,43	830.909.647,88	2.852.594.779,01	927.942.302,19	965.031.309,66
Totale Uscite - UPB 1 - Entrate		**5.891.620.767,88**	**14.419.024.749,34**	**14.338.987.861,79**	**5.936.022.007,91**	**17.829.997.616,29**	**17.874.398.856,32**
UPB 2 - Pensioni							
TITOLO I		4.179.895.146,28	283.727.710.406,83	283.711.438.193,63	4.171.523.234,21	277.681.872.992,84	277.673.501.080,77
TITOLO IV		18.843.592,09	420.638.096,00	420.480.096,00	16.351.410,83	415.685.000,00	413.192.818,74
Totale Uscite - UPB 2 - Pensioni		**4.198.738.738,37**	**284.148.348.502,83**	**284.131.918.289,63**	**4.187.874.645,04**	**278.097.557.992,84**	**278.086.693.899,51**
UPB 3 - Prestazioni a sostegno del reddito							
TITOLO I		2.105.552.448,40	38.465.637.651,19	38.532.392.826,82	2.062.054.194,59	37.487.766.806,28	37.444.268.552,47
TITOLO II		188.487.347,50	1.344.783.487,00	1.414.421.665,55	138.161.579,05	1.498.641.106,00	1.448.315.337,55
TITOLO IV		67.966.965,04	5.323.657.000,00	5.323.657.000,00	68.567.720,84	5.323.657.000,00	5.324.257.755,80
Totale Uscite - UPB 3 - Prestazioni a sostegno del reddito		**2.362.006.760,94**	**45.134.078.138,19**	**45.270.471.492,37**	**2.268.783.494,48**	**44.310.064.912,28**	**44.216.841.645,82**
UPB 4 - Risorse umane							
TITOLO I		375.268.227,67	2.076.800.175,77	2.091.251.844,62	278.669.962,88	2.064.030.486,96	1.967.432.222,17
TITOLO II		54.309.071,36	402.470.000,00	402.470.000,00	48.336.495,49	387.112.879,00	381.140.303,13
TITOLO IV		4.571.775,18	133.520.200,00	133.520.200,00	6.647.344,56	136.520.200,00	138.595.769,38
Totale Uscite - UPB 4 - Risorse umane		**434.149.074,21**	**2.612.790.375,77**	**2.627.242.044,62**	**333.653.802,93**	**2.587.663.565,96**	**2.487.168.294,68**
UPB 5 - Risorse strumentali							
TITOLO I		671.361.520,67	1.061.040.448,64	1.061.040.448,64	671.368.520,67	1.064.552.195,98	1.064.559.195,98
TITOLO II		207.241.380,38	276.786.564,21	276.786.564,21	207.241.380,38	276.866.527,00	276.866.527,00
TITOLO IV		9.769.108,33	2.680.000,00	2.680.000,00	9.769.108,33	0,00	0,00
Totale Uscite - UPB 5 - Risorse strumentali		**888.372.009,38**	**1.340.507.012,85**	**1.340.507.012,85**	**888.379.009,38**	**1.341.418.722,98**	**1.341.425.722,98**

INPS
Istituto Nazionale Previdenza Sociale

PREVENTIVO FINANZIARIO DECISIONALE 2018

Parte II - USCITE		ANNO FINANZIARIO 2018 PREVISIONI ORIGINARIE			ANNO FINANZIARIO 2017 PREVISIONI ASSESTATE		
Codice Categoria	Denominazione	Residui Iniziali Presunti dell'anno	Previsione di Competenza	Previsione di Cassa	Residui Iniziali dell'anno	Previsione di Competenza	Previsione di Cassa
UPB 8 - Altre strutture di Direzione generale							
TITOLO I		5.018.970.952,30	5.682.930.615,71	6.058.062.637,77	4.717.205.381,56	5.427.230.681,33	5.125.465.110,59
TITOLO II		128.720.628.962,43	10.832.908.688,12	5.787.364.339,12	125.123.188.946,09	9.825.487.480,50	6.228.047.464,16
TITOLO IV		9.776.168.539,21	57.570.611.877,00	57.282.362.340,00	9.775.197.047,99	55.467.926.481,84	55.466.954.990,62
Totale Uscite - UPB 8 - Altre strutture di Direzione generale		**143.515.768.453,94**	**74.086.451.180,83**	**69.127.789.316,89**	**139.615.591.375,64**	**70.720.644.643,67**	**66.820.467.565,37**
Riepilogo delle uscite per i titoli "Entrate", "Pensioni", "Prestazioni a sostegno del reddito", "Risorse Umane", "Risorse strumentali", "Altre Strutture di Direzione Generale"							
TITOLO I		15.427.163.291,66	344.522.199.200,05	344.962.264.165,39	14.984.248.522,81	340.627.508.477,49	340.184.593.708,64
TITOLO II		129.170.666.761,67	12.856.948.739,33	7.881.042.568,88	125.516.928.401,01	11.988.107.992,50	8.334.369.631,84
TITOLO IV		12.692.825.751,39	64.362.052.020,43	63.993.609.283,88	12.729.127.411,56	62.271.730.984,03	62.308.032.644,20
TOTALE		**157.290.655.804,72**	**421.741.199.959,81**	**416.836.916.018,15**	**153.230.304.335,38**	**414.887.347.454,02**	**410.826.995.984,68**
UPB 1 - Entrate		5.891.620.767,88	14.419.024.749,34	14.338.987.861,79	5.936.022.007,91	17.829.997.616,29	17.874.398.856,32
UPB 2 - Pensioni		4.198.738.738,37	284.148.348.502,83	284.131.918.289,63	4.187.874.645,04	278.097.557.992,84	278.086.693.899,51
UPB 3 - Prestazioni a sostegno del reddito		2.362.006.760,94	45.134.078.138,19	45.270.471.492,37	2.268.783.494,48	44.310.064.912,28	44.216.841.645,82
UPB 4 - Risorse Umane		434.149.074,21	2.612.790.375,77	2.627.242.044,62	333.653.802,93	2.587.663.565,96	2.487.168.294,68
UPB 5 - Risorse Strumentali		888.372.009,38	1.340.507.012,85	1.340.507.012,85	888.379.009,38	1.341.418.722,98	1.341.425.722,98
UPB 8 - Altre strutture di Direzione Generale		143.515.768.453,94	74.086.451.180,83	69.127.789.316,89	139.615.591.375,64	70.720.644.643,67	66.820.467.565,37
TOTALE		**157.290.655.804,72**	**421.741.199.959,81**	**416.836.916.018,15**	**153.230.304.335,38**	**414.887.347.454,02**	**410.826.995.984,68**

INPS
Istituto Nazionale Previdenza Sociale

Preventivo 2018

Preventivo finanziario gestionale

INPS
Istituto Nazionale Previdenza Sociale

PREVENTIVO FINANZIARIO GESTIONALE 2018

Parte I - ENTRATE

Codice Categoria	Denominazione	Residui Iniziali Presunti dell'anno 2018	Previsioni di Competenza Assestate 2017	Previsioni di Competenza Originarie 2018	Previsioni di Cassa Originarie 2018
	Avanzo di amministrazione		36.451.262.602,31	32.263.957.294,56	
	Fondo iniziale di cassa				23.772.095.018,47
	1 - UPB 1 - ENTRATE				
	1.1 - TITOLO I - ENTRATE CORRENTI				
	1.1.1 - ENTRATE CONTRIBUTIVE				
	1.1.1.01 - ALIQUOTE CONTRIBUTIVE A CARICO DEI DATORI DI LAVORO E/O DEGLI ISCRITTI				
1E1101001	CONTRIBUTI PER I LAVORATORI DIPENDENTI DA AZIENDE TENUTE ALLA PRESENTAZIONE DELLE DENUNCE RENDICONTO	54.618.061.435,97	133.922.878.765,64	137.069.858.271,66	135.406.756.653,38
1E1101002	CONTRIBUTI PER I LAVORATORI DOMESTICI	44.003.852,81	932.041.172,00	944.075.943,00	944.075.943,00
1E1101003	CONTRIBUTI PER GLI OPERAI AGRICOLI DIPENDENTI E PER I MEZZADRI E COLONI REINSERITI NELLA AGO	4.782.907.090,52	951.853.797,29	1.768.427.675,00	1.510.534.724,17
1E1101004	CONTRIBUTI PER I LAVORATORI ADDETTI AI PUBBLICI SERVIZI DI TRASPORTO	22.698.936,41	0,00	0,00	0,00
1E1101005	CONTRIBUTI PER I LAVORATORI ADDETTI AI PUBBLICI SERVIZI DI TELEFONIA	393.992,90	0,00	0,00	0,00
1E1101006	CONTRIBUTI PER I LAVORATORI DELL'ENEL E DELLE AZIENDE ELETTRICHE PRIVATE	102.648,87	0,00	0,00	0,00
1E1101007	CONTRIBUTI PER IL PERSONALE DI VOLO DIPENDENTE DA AZIENDE DI NAVIGAZIONE AEREA	1.818.084,77	0,00	0,00	0,00
1E1101009	CONTRIBUTI DEL CLERO SECOLARE E DEI MINISTRI DI CULTO DELLE CONFESSIONI DIVERSE DALLA CATTOLICA	32.500.000,00	30.170.464,82	30.528.754,00	30.428.754,00
1E1101010	CONTRIBUTI OBBLIGATORI PER PERSONALE DI ISTITUTO	0,00	457.278.071,61	462.074.596,00	462.074.596,00
1E1101018	CONTRIBUTI PROVENIENTI TRAMITE LE CASSE MARITTIME (MALATTIA, AGG. DI MALATTIA, MATERNITÀ E GESCAL)	15.765.226,26	0,00	0,00	0,00
1E1101020	CONTRIBUTI PER LAVORATORI MARITTIMI IMBARCATI SU NAVI ESTERE E CONTRIBUTI PER LAVORATORI MARITTIMI RELATIVI A PERIODI FINO AL 31/12/1979	0,00	39.885.445,00	40.363.595,00	40.363.595,00
1E1101022	CONTRIBUTI DEI COLTIVATORI DIRETTI, MEZZADRI E COLONI	2.289.925.239,14	1.204.904.825,67	1.245.867.456,00	952.091.910,00
1E1101023	CONTRIBUTI DEGLI ARTIGIANI	15.820.540.625,50	8.308.747.440,91	8.414.900.000,00	7.090.037.100,00
1E1101024	CONTRIBUTI DEGLI ESERCENTI ATTIVITÀ COMMERCIALI	22.766.038.724,43	10.730.189.561,99	11.004.888.400,00	8.036.993.713,51
1E1101025	CONTRIBUTI DEI PESCATORI AUTONOMI	0,00	1.101.791,00	1.116.115,00	1.116.115,00
1E1101026	CONTRIBUTI SOCIALI DI MALATTIA DEI LIBERI PROFESSIONISTI	55.524.700,97	0,00	0,00	0,00

INPS
Istituto Nazionale Previdenza Sociale

PREVENTIVO FINANZIARIO GESTIONALE 2018

Parte I - ENTRATE

Codice Categoria	Denominazione	Residui Iniziali Presunti dell'anno 2018	Previsioni di Competenza Assestate 2017	Previsioni di Competenza Originarie 2018	Previsioni di Cassa Originarie 2018
1E1101035	CONTRIBUTI PER PRESTAZIONI DEL SERVIZIO SANITARIO NAZIONALE DOVUTI DALLE AZIENDE ART. 11 DEL DL N. 502/1992	1.268.426.177,36	0,00	0,00	0,00
1E1101043	CONTRIBUTI PER LA TUTELA PREVIDENZIALE DEI SOGGETTI CHE ESERCITANO PER PROFESSIONE ABITUALE, ANCORCHÈ NON ESCLUSIVA, ATTIVITÀ DI LAVORO AUTONOMO EX ART. 49, COMMA 1 DEL TUIR APPROVATO CON DPR N. 917/1986 E ALTRE ATTIVITÀ DI CUI ALL'ART. 2, COMMA 26, LEGGE N. 335/1 995	1.993.309.276,09	7.332.000.000,00	7.431.800.000,00	7.283.164.000,00
1E1101047	CONTRIBUTO STRAORDINARIO A CARICO DEI DATORI DI LAVORO GIÀ ISCRITTI AL SOPPRESSO FONDO DI PREVIDENZA PER I DIPENDENTI DELL'ENEL E DELLE AZIENDE ELETTRICHE PRIVATE - ART. 41, C. 2, LETT. A) DELLA LEGGE N. 488/99	27.921.005,73	0,00	0,00	0,00
1E1101048	CONTRIBUTO A CARICO DEI DATORI DI LAVORO GIÀ ISCRITTI AL SOPPRESSO FONDO DI PREVIDENZA PER IL PERSONALE ADDETTO AI PUBBLICI SERVIZI DI TELEFONIA - ART. 41, C. 2, LETT. B) DELLA LEGGE N. 488/1999	555.707,64	0,00	0,00	0,00
1E1101057	CONTRIBUTI PER I LAVORATORI DIPENDENTI DA DATORI DI LAVORO GIÀ ISCRITTI ALL'ENTE NAZIONALE DI PREVIDENZA E DI ASSISTENZA PER I LAVORATORI DELLO SPETTACOLO (ENPALS), SOPPRESSO AI SENSI DELL'ARTICOLO 21 DEL DECRETO LEGGE 6 DICEMBRE 2011, N. 201, CONVERTITO CON MODIFICAZIONI, DALLA LEGGE 22 DICEMBRE 2011, N. 214.	483.816.403,19	1.147.224.403,13	1.172.318.251,00	1.154.318.250,70
1E1101058	CONTRIBUTI PER I LAVORATORI DIPENDENTI DA DATORI DI LAVORO GIÀ ISCRITTI ALL'ISTITUTO NAZIONALE DI PREVIDENZA PER I DIPENDENTI DELL'AMMINISTRAZIONE PUBBLICA (INPDAP), SOPPRESSO AI SENSI DELL'ARTICOLO 21 DEL DECRETO LEGGE 6 DICEMBRE 2011, N. 201, CONVERTITO CON MODIFICAZIONI, DALLA LEGGE 22 DICEMBRE 2011, N. 214.	222.602.537,92	55.615.052.587,87	56.017.235.171,00	56.017.235.171,00
1E1101099	CONTRIBUTI DIVERSI (CONTRIBUTI PER GLI ALLIEVI DEGLI ISTITUTI NAUTICI, CONTRIBUTI ACCREDITATI SENZA APPLICAZIONI DI MARCHE, CONTRIBUTI EX ART. 10, LEGGE N. 887/84 SU INTEGRAZIONI SALARIALI EROGATE DIRETTAMENTE PER PERIODI PREGRESSI, CONTRIBUTI TBC PER I MAESTRI ELEMENTARI E DIRETTORI DIDATTICI)	7.882.736,89	194.000,00	160.000,00	160.000,00
	Totale 1.1.1.01 - ALIQUOTE CONTRIBUTIVE A CARICO DEI DATORI DI LAVORO E/O DEGLI ISCRITTI	**104.454.794.403,37**	**220.673.522.326,93**	**225.603.614.227,66**	**218.929.350.525,76**

INPS
Istituto Nazionale Previdenza Sociale

PREVENTIVO FINANZIARIO GESTIONALE 2018

Parte I - ENTRATE

Codice Categoria	Denominazione	Residui Iniziali Presunti dell'anno 2018	Previsioni di Competenza Assestate 2017	Previsioni di Competenza Originarie 2018	Previsioni di Cassa Originarie 2018
	1.1.1.02 - QUOTE DI PARTECIPAZIONE DEGLI ISCRITTI ALL'ONERE DI SPECIFICHE GESTIONI				
1E1102001	CONTRIBUTI DEI PROSECUTORI VOLONTARI DELLE ASSICURAZIONI SOCIALI OBBLIGATORIE	852,18	226.628.594,28	228.784.006,00	228.784.006,00
1E1102002	CONTRIBUTI DEGLI ISCRITTI ALL'ASSICURAZIONE FACOLTATIVA	0,00	450.600,00	437.877,93	437.877,93
1E1102003	CONTRIBUTI PER MUTUALITÀ PENSIONI ALLE CASALINGHE	0,00	860.000,00	880.000,00	880.000,00
1E1102010	CONTRIBUTI PER LA GESTIONE MUTUALITA' DEI DIPENDENTI E DEI PENSIONATI POSTELEGRAFONICI	336.419,59	1.473.598,00	1.096.980,50	1.096.980,50
1E1102019	CONTRIBUTO DI SOLIDARIETA' A CARICO DEGLI ISCRITTI ALLE GESTIONI PREVIDENZIALI CONFLUITE NEL FONDO PENSIONI LAVORATORI DIPENDENTI E DEL FONDO DI PREVIDENZA PER IL PERSONALE DI VOLO DIPENDENTE DA AZIENDE DI NAVIGAZIONE AEREA, AI SENSI DELL'ART.24, COMMA 21, D.L. 201/2011, CONVERTITO NELLA LEGGE N. 214/2011	0,00	15.527.694,13	60.000,00	60.000,00
1E1102020	CONTRIBUTI ASSOCIATIVI DEL FONDO ASSISTENZA E PREVIDENZA PITTORI, SCULTORI, MUSICISTI E AUTORI DRAMMATICI	0,00	20.000,00	20.000,00	20.000,00
1E1102021	CONTRIBUTI A CARICO DEGLI ISCRITTI DELLA GESTIONE ASSISTENZA MAGISTRALE EX ENAM	0,00	47.000.000,00	48.141.000,00	48.141.000,00
1E1102022	CONTRIBUTI DEI PROSECUTORI VOLONTARI DELL'ASSICURAZIONE SOCIALE VITA	0,00	370.000,00	392.000,00	392.000,00
	Totale 1.1.1.02 - QUOTE DI PARTECIPAZIONE DEGLI ISCRITTI ALL'ONERE DI SPECIFICHE GESTIONI	**337.271,77**	**292.330.486,41**	**279.811.864,43**	**279.811.864,43**
	1.1.2 - ENTRATE DERIVANTI DA TRASFERIMENTI CORRENTI				
	1.1.2.03 - TRASFERIMENTI DA PARTE DELLO STATO				
1E1203902	CONTRIBUTO DELLO STATO A FAVORE DEL FONDO ASSISTENZA E PREVIDENZA DEI PITTORI, SCULTORI, MUSICISTI, SCRITTORI E AUTORI DRAMMATICI (PSMSAD) EX ART. 198 DELLA LEGGE 22 APRILE 1941, N. 633 E SUCCESSIVE INTEGRAZIONI	1.183,21	50.000,00	50.000,00	50.000,00
	Totale 1.1.2.03 - TRASFERIMENTI DA PARTE DELLO STATO	**1.183,21**	**50.000,00**	**50.000,00**	**50.000,00**
	1.1.2.04 - TRASFERIMENTI DA PARTE DELLE REGIONI				
1E1204001	CONTRIBUTI DELLE REGIONI PER LA COPERTURA ASSICURATIVA DEGLI APPRENDISTI ARTIGIANI OCCUPATI NEI TERRITORI DELLE REGIONI A STATUTO ORDINARIO - ART. 16, LEGGE N. 845/1978	579.048.837,63	0,00	0,00	0,00
	Totale 1.1.2.04 - TRASFERIMENTI DA PARTE DELLE REGIONI	**579.048.837,63**	**0,00**	**0,00**	**0,00**
	1.1.2.06 - TRASFERIMENTI DA PARTE DI ALTRI ENTI DEL SETTORE PUBBLICO				
1E1206007	CONTRIBUTO SUI PROVENTI DEI DIRITTI D'INGRESSO NEI MUSEI, GALLERIE E ZONE ARCHEOLOGICHE, A FAVORE DEL FONDO ASSISTENZA E PREVIDENZA DEI PITTORI, SCULTORI, MUSICISTI, SCRITTORI E AUTORI DRAMMATICI (PSMSAD), EROGATO DALLE SOPRINTENDENZE	221.634,25	189.000,00	189.000,00	189.000,00
	Totale 1.1.2.06 - TRASFERIMENTI DA PARTE DI ALTRI ENTI DEL SETTORE PUBBLICO	**221.634,25**	**189.000,00**	**189.000,00**	**189.000,00**

INPS
Istituto Nazionale Previdenza Sociale

PREVENTIVO FINANZIARIO GESTIONALE 2018

Parte I - ENTRATE

Codice Categoria	Denominazione	Residui Iniziali Presunti dell'anno 2018	Previsioni di Competenza Assestate 2017	Previsioni di Competenza Originarie 2018	Previsioni di Cassa Originarie 2018
	1.1.3 - ALTRE ENTRATE				
	1.1.3.07 - ENTRATE DERIVANTI DALLA VENDITA DI BENI E DALLA PRESTAZIONE DI SERVIZI				
1E1307004	RIMBORSI SPESE RELATIVE A RISCOSSIONE CONTRIBUTI E ALTRI SERVIZI SVOLTI PER CONTO DI ENTI E ORGANISMI VARI	121.087.113,46	21.000.000,00	21.000.000,00	21.000.000,00
1E1307013	PROVENTI DERIVANTI DALL'ATTIVITÀ DI GESTIONE E DI RISCOSSIONE DEI CREDITI CONTRIBUTIVI CEDUTI AI SENSI DELL'ART. 13, LEGGE N. 448/1998 COME MODIFICATO DALL'ART. 1, DL N. 308/1999 CONVERTITO NELLA LEGGE N. 402/1999	0,00	1.150.000,00	1.150.000,00	1.150.000,00
	Totale 1.1.3.07 - ENTRATE DERIVANTI DALLA VENDITA DI BENI E DALLA PRESTAZIONE DI SERVIZI	**121.087.113,46**	**22.150.000,00**	**22.150.000,00**	**22.150.000,00**
	1.1.3.10 - ENTRATE NON CLASSIFICABILI IN ALTRE VOCI				
1E1310002	SANZIONI CIVILI, AMMINISTRATIVE, MULTE E AMMENDE	2.252.627.110,28	275.994.158,59	275.353.267,59	244.239.919,09
1E1310003	INTERESSI PER LA RISCOSSIONE DILAZIONATA O DIFFERITA DEI CONTRIBUTI	0,00	63.074.183,74	63.074.183,74	63.074.183,74
1E1310018	CONTRIBUTI AL FONDO ASSISTENZA E PREVIDENZA DEI PITTORI, SCULTORI, MUSICISTI, SCRITTORI E AUTORI DRAMMATICI (PSMSAD) EX ARTT. 149, 154 E 171-TER DELLA LEGGE 22 APRILE 1941, N. 633 E SUCCESSIVE INTEGRAZIONI	0,00	350.000,00	350.000,00	350.000,00
	Totale 1.1.3.10 - ENTRATE NON CLASSIFICABILI IN ALTRE VOCI	**2.252.627.110,28**	**339.418.342,33**	**338.777.451,33**	**307.664.102,83**
	TOTALE ENTRATE CORRENTI 'ENTRATE'	**107.408.117.553,97**	**221.327.660.155,67**	**226.244.592.543,42**	**219.539.215.493,02**

PREVENTIVO FINANZIARIO GESTIONALE 2018

Parte I - ENTRATE

Codice Categoria	Denominazione	Residui Iniziali Presunti dell'anno 2018	Previsioni di Competenza Assestate 2017	Previsioni di Competenza Originarie 2018	Previsioni di Cassa Originarie 2018
	1.4 - TITOLO IV - PARTITE DI GIRO				
	1.4.1 - ENTRATE AVENTI NATURA DI PARTITE DI GIRO				
	1.4.1.22 - ENTRATE AVENTI NATURA DI PARTITE DI GIRO				
1E4122008	CONTRIBUTI ASSOCIATIVI RISCOSSI PER CONTO DELLE ORGANIZZAZIONI SINDACALI	0,00	171.175.479,64	168.983.715,59	168.983.715,59
1E4122009	CONTRIBUTI RISCOSSI PER CONTO DI ALTRI ENTI	9.226.519,19	82.865.000,00	82.741.000,00	82.922.471,16
1E4122026	CONTRIBUTI PER LAVORATORI AGRICOLI (SUBORDINATI E AUTONOMI) RISCOSSI PER CONTO DELL'INAIL	2.105.460.712,06	577.901.822,55	563.220.131,84	458.841.103,01
1E4122027	CONTRIBUTI ASSOCIATIVI, INTEGRATIVI E DI ASSISTENZA CONTRATTUALE RISCOSSI PER CONTO DELLE ORGANIZZAZIONI SINDACALI DEL SETTORE AGRICOLO	0,00	88.000.000,00	88.000.000,00	88.000.000,00
1E4122035	RISCOSSIONI PER CONTO DELLA SOCIETÀ CESSIONARIA DI SOMME RELATIVE A CREDITI CONTRIBUTIVI CEDUTI AI SENSI DELL'ART. 13 DELLA LEGGE N. 448/98 COME RISULTA MODIFICATO DALL'ART. 1 DEL DL N. 308/99 CONVERTITO NELLA LEGGE N. 402/99	0,00	8.000.000,00	8.000.000,00	8.000.000,00
1E4122036	RIMBORSO DA PARTE DELL'INAIL DEGLI ONERI FINANZIARI DERIVANTI DALLA CESSIONE DI CREDITI CONTRIBUTIVI DI CUI ALL'ART. 13, LEGGE N. 448/98 COME RISULTA MODIFICATO DALL'ART. 1, DL N. 308/99 E LEGGE N. 402/1999	62.573.693,30	0,00	0,00	0,00
1E4122039	RECUPERO A CARICO DELL'INAIL DEL RIMBORSO DI CONTRIBUTI RELATIVI AI LAVORATORI AGRICOLI (DIPENDENTI E AUTONOMI)	34.123.690,79	0,00	0,00	0,00
	Totale 1.4.1.22 - ENTRATE AVENTI NATURA DI PARTITE DI GIRO	**2.211.384.615,34**	**927.942.302,19**	**910.944.847,43**	**806.747.289,76**
	TOTALE PARTITE DI GIRO 'ENTRATE'	**2.211.384.615,34**	**927.942.302,19**	**910.944.847,43**	**806.747.289,76**
	Totale Entrate - UPB 1 - ENTRATE	**109.619.502.169,31**	**222.255.602.457,86**	**227.155.537.390,85**	**220.345.962.782,78**

PREVENTIVO FINANZIARIO GESTIONALE 2018

Parte I - ENTRATE

Codice Categoria	Denominazione	Residui Iniziali Presunti dell'anno 2018	Previsioni di Competenza Assestate 2017	Previsioni di Competenza Originarie 2018	Previsioni di Cassa Originarie 2018
	2 - UPB 2 - PENSIONI				
	2.1 - TITOLO I - ENTRATE CORRENTI				
	2.1.1 - ENTRATE CONTRIBUTIVE				
	2.1.1.01 - ALIQUOTE CONTRIBUTIVE A CARICO DEI DATORI DI LAVORO E/O DEGLI ISCRITTI				
2E1101012	VALORI CAPITALI E INTERESSI PER LA COPERTURA DEGLI ONERI A CARICO DELLE GESTIONI PENSIONISTICHE, DERIVANTI DALL'APPLICAZIONE DELLE LEGGI N. 336/1970 E N. 824/1971 (QUOTA DELL'ESERCIZIO)	25.379.926,28	0,00	0,00	0,00
2E1101028	CONTRIBUTO DOVUTO DALLE AZIENDE A COPERTURA DEGLI ONERI DERIVANTI DAL RICONOSCIMENTO DELLA MAGGIORE ANZIANITÀ CONTRIBUTIVA E DALLE RATE DI PENSIONAMENTO ANTICIPATO RELATIVAMENTE AI RAPPORTI DI LAVORO CESSATI DAL 1° MARZO 1989 ART. 4, COMMA 5, DL N. 337/1989	8.617.423,10	0,00	0,00	0,00
2E1101031	CONTRIBUTI DELLE AZIENDE A COPERTURA DEGLI ONERI DERIVANTI DAL RICONOSCIMENTO DELLA MAGGIORE ANZIANITÀ CONTRIBUTIVA E DALLE RATE DI PENSIONAMENTO ANTICIPATO AI SENSI DELL'ART. 27, COMMA 5, LEGGE N. 223/1991	6.270.542,70	0,00	0,00	0,00
2E1101032	CONTRIBUTI DELLE AZIENDE A COPERTURA DEGLI ONERI DERIVANTI DAL RICONOSCIMENTO DELLA MAGGIORE ANZIANITÀ CONTRIBUTIVA E DALLE RATE DI PENSIONAMENTO ANTICIPATO AI SENSI DELL'ART. 29 DELLA LEGGE N. 223/1991	10.930.575,64	0,00	0,00	0,00
2E1101033	CONTRIBUTI DELLE AZIENDE A COPERTURA DEGLI ONERI DERIVANTI DAL RICONOSCIMENTO DELLA MAGGIORE ANZIANITÀ CONTRIBUTIVA E DALLE RATE DI PENSIONAMENTO ANTICIPATO AI SENSI DELL'ART. 1, COMMA 2 DEL DL N. 364/1992 CONVERTITO NELLA LEGGE N. 406/1992	19.359.266,62	0,00	0,00	0,00
2E1101034	CONTRIBUTI DELLE AZIENDE A COPERTURA DEGLI ONERI DERIVANTI DAL RICONOSCIMENTO DELLA MAGGIORE ANZIANITÀ CONTRIBUTIVA E DALLE RATE DI PENSIONAMENTO ANTICIPATO AI SENSI DELL'ART. 13, COMMA 10 DELLA LEGGE N. 257/1992	246.096,95	0,00	0,00	0,00
2E1101036	CONTRIBUTI DELL'ENI E DELLE SOCIETÀ DEL GRUPPO A COPERTURA DEGLI ONERI DERIVANTI DAL RICONOSCIMENTO DELLA MAGGIORE ANZIANITÀ CONTRIBUTIVA E DALLE RATE DI PENSIONAMENTO ANTICIPATO AI SENSI DELL'ART. 9-TER, COMMA 5 DEL DL N. 148/1993 CONVERTITO NELLA LEGGE N. 236/1993	459.907,04	0,00	0,00	0,00
2E1101037	CONTRIBUTI DELLE AZIENDE A COPERTURA DEGLI ONERI DERIVANTI DAL RICONOSCIMENTO DELLA MAGGIORE ANZIANITÀ CONTRIBUTIVA E DALLE RATE DI PENSIONAMENTO ANTICIPATO AI SENSI DELL'ART. 10, COMMA 7 DEL DL N. 299/1994 CONVERTITO NELLA LEGGE N. 451/1994	17.104.973,56	0,00	0,00	0,00
2E1101038	CONTRIBUTI DELLE AZIENDE DEL GRUPPO EFIM A COPERTURA DEGLI ONERI DERIVANTI DAL RICONOSCIMENTO DELLA MAGGIORE ANZIANITÀ CONTRIBUTIVA E DALLE RATE DI PENSIONAMENTO ANTICIPATO AI SENSI DELL'ART. 5, COMMA 5 DEL DL N. 516/1994	3.098.211,50	0,00	0,00	0,00
2E1101039	VALORI CAPITALI PER LA COSTITUZIONE DI UN'UNICA POSIZIONE ASSICURATIVA NEL FONDO DI PREVIDENZA PER IL PERSONALE ADDETTO AI PUBBLICI SERVIZI DI TELEFONIA AI SENSI DELL'ART. 5 DELLA LEGGE N. 58/1992	46.291.202,83	456.092,28	437.260,00	2.053.802,28

PREVENTIVO FINANZIARIO GESTIONALE 2018

Parte I - ENTRATE

Codice Categoria	Denominazione	Residui Iniziali Presunti dell'anno 2018	Previsioni di Competenza Assestate 2017	Previsioni di Competenza Originarie 2018	Previsioni di Cassa Originarie 2018
2E1101042	CONTRIBUTI DELLE AZIENDE ESERCENTI PUBBLICI SERVIZI DI TRASPORTO A COPERTURA DEGLI ONERI DERIVANTI DALLE RATE DI PENSIONAMENTO ANTICIPATO AI SENSI DELL'ART. 4, COMMI 4 E 5 DEL DL N. 403/1995	1.139.324,85	0,00	0,00	0,00
2E1101061	CONTRIBUTO A CARICO DEGLI ENTI DATORI DI LAVORO A COPERTURA DI ONERI PENSIONISTICI ED INDENNITA' AD ONERE RIPARTITO	1.561.439,73	10.352.810,00	7.484.239,00	7.484.239,00
	Totale 2.1.1.01 - ALIQUOTE CONTRIBUTIVE A CARICO DEI DATORI DI LAVORO E/O DEGLI ISCRITTI	**140.458.890,80**	**10.808.902,28**	**7.921.499,00**	**9.538.041,28**
	2.1.1.02 - QUOTE DI PARTECIPAZIONE DEGLI ISCRITTI ALL'ONERE DI SPECIFICHE GESTIONI				
2E1102004	RISERVE E VALORI CAPITALI DI RISCATTO VERSATI DAGLI ISCRITTI	887.656,74	467.618.986,00	462.436.869,00	462.436.869,00
2E1102005	PROVENTI DERIVANTI DAL DIVIETO DI CUMULO TRA PENSIONE E REDDITI DA LAVORO	1.015.457,14	133.117.560,00	133.052.450,00	133.052.450,00
2E1102019	CONTRIBUTO DI SOLIDARIETA' A CARICO DEI PENSIONATI DELLE GESTIONI PREVIDENZIALI CONFLUITE NEL FONDO PENSIONI LAVORATORI DIPENDENTI E DEL FONDO DI PREVIDENZA PER IL PERSONALE DI VOLO DIPENDENTE DA AZIENDE DI NAVIGAZIONE AEREA, AI SENSI DELL'ART.24, COMMA 21, D.L. 201/2011, CONVERTITO NELLA LEGGE N. 214/2011	0,00	52.934.652,40	2.400.000,00	2.400.000,00
2E1102023	CONTRIBUTO DI SOLIDARIETA' A CARICO DEI PENSIONATI DELLE GESTIONI PREVIDENZIALI OBBLIGATORIE, AI SENSI DELL'ART. 1, COMMA 486, DELLA LEGGE 27 DICEMBRE 2013, N. 147	0,00	1.100,00	2.001.000,00	2.001.000,00
	Totale 2.1.1.02 - QUOTE DI PARTECIPAZIONE DEGLI ISCRITTI ALL'ONERE DI SPECIFICHE GESTIONI	**1.903.113,88**	**653.672.298,40**	**599.890.319,00**	**599.890.319,00**
	2.1.2 - ENTRATE DERIVANTI DA TRASFERIMENTI CORRENTI				
	2.1.2.03 - TRASFERIMENTI DA PARTE DELLO STATO				
2E1203315	RIMBORSO DA PARTE DELLO STATO DEI MAGGIORI ONERI PENSIONISTICI, DERIVANTI DALL'APPLICAZIONE DELLA LEGGE N. 336/1970 E SUCCESSIVE MODIFICAZIONI ED INTEGRAZIONI	1.251,88	10.000,00	10.000,00	10.000,00
2E1203781	RIMBORSO DALLO STATO PER PROVVIDENZE IN FAVORE DI GRANDI INVALIDI DI CUI ALL'ART. 1, COMMA 4, DELLA LEGGE 27 DICEMBRE 2002 N. 288 (ASSEGNO SOSTITUTIVO DELL'ACCOMPAGNATORE MILITARE)	4.239.776,61	0,00	0,00	0,00
	Totale 2.1.2.03 - TRASFERIMENTI DA PARTE DELLO STATO	**4.241.028,49**	**10.000,00**	**10.000,00**	**10.000,00**
	2.1.2.06 - TRASFERIMENTI DA PARTE DI ALTRI ENTI DEL SETTORE PUBBLICO				
2E1206001	VALORI TRASFERITI DA ALTRI ENTI DI PREVIDENZA PER LA COPERTURA DI PERIODI ASSICURATIVI	206.145.473,25	25.286.200,00	25.286.200,00	25.286.200,00
2E1206003	VALORI CAPITALI PER COPERTURA DI TRATTAMENTI PENSIONISTICI GIÀ EROGATI DA FONDI INTEGRATIVI DI PREVIDENZA ESISTENTI PRESSO GLI ENTI DISCIOLTI	4.410.839.483,85	78.849.553,75	77.122.942,05	0,00
2E1206008	RIMBORSO DA PARTE DEGLI ENTI DEL SETTORE PUBBLICO DEI MAGGIORI ONERI PENSIONISTICI, DERIVANTI DALL'APPLICAZIONE DELLA LEGGE N. 336/70 E SUCCESSIVE MODIFICAZIONI ED INTEGRAZIONI	306.913,22	15.702.300,00	15.702.300,00	15.702.300,00
	Totale 2.1.2.06 - TRASFERIMENTI DA PARTE DI ALTRI ENTI DEL SETTORE PUBBLICO	**4.617.291.870,32**	**119.838.053,75**	**118.111.442,05**	**40.988.500,00**

PREVENTIVO FINANZIARIO GESTIONALE 2018

Parte I - ENTRATE

Codice Categoria	Denominazione	Residui Iniziali Presunti dell'anno 2018	Previsioni di Competenza Assestate 2017	Previsioni di Competenza Originarie 2018	Previsioni di Cassa Originarie 2018
	2.1.3 - ALTRE ENTRATE				
	2.1.3.07 - ENTRATE DERIVANTI DALLA VENDITA DI BENI E DALLA PRESTAZIONE DI SERVIZI				
2E1307004	RIMBORSI SPESE PER L'EROGAZIONE DI PRESTAZIONI PENSIONISTICHE E ALTRI SERVIZI SVOLTI PER CONTO DI ENTI E ORGANISMI VARI	67.250.080,35	20.150.000,00	20.150.000,00	20.150.000,00
	Totale 2.1.3.07 - ENTRATE DERIVANTI DALLA VENDITA DI BENI E DALLA PRESTAZIONE DI SERVIZI	**67.250.080,35**	**20.150.000,00**	**20.150.000,00**	**20.150.000,00**
	2.1.3.09 - POSTE CORRETTIVE E COMPENSATIVE DI SPESE CORRENTI				
2E1309001	RECUPERO DI PRESTAZIONI PENSIONISTICHE	3.907.529.114,25	1.771.382.847,27	1.746.959.922,82	1.746.959.922,82
2E1309005	RIMBORSI DA ORGANISMI ESTERI DI PRESTAZIONI PENSIONISTICHE EROGATE IN REGIME DI CONVENZIONE INTERNAZIONALE	11.352,90	0,00	0,00	0,00
2E1309025	RECUPERO DI PRESTAZIONI PENSIONISTICHE AD ISCRITTI ALL'ISTITUTO NAZIONALE DI PREVIDENZA PER I DIPENDENTI DELL'AMMINISTRAZIONE PUBBLICA (INPDAP), SOPPRESSO AI SENSI DELL'ARTICOLO 21 DEL DECRETO LEGGE 6 DICEMBRE 2011, N. 201, CONVERTITO, CON MODIFICAZIONI, DALLA LEGGE 22 DICEMBRE 2011, N. 214	11.805.709,07	125.680.000,00	125.680.000,00	125.680.000,00
	Totale 2.1.3.09 - POSTE CORRETTIVE E COMPENSATIVE DI SPESE CORRENTI	**3.919.346.176,22**	**1.897.062.847,27**	**1.872.639.922,82**	**1.872.639.922,82**
	2.1.3.10 - ENTRATE NON CLASSIFICABILI IN ALTRE VOCI				
2E1310004	INTERESSI PER LA RISCOSSIONE DILAZIONATA DEI CREDITI VERSO ALTRI ENTI PER VALORI CAPITALI RELATIVI ALLA COPERTURA DEGLI ONERI DERIVANTI DALL'APPLICAZIONE DELLE LEGGI N. 336/1970 E N. 824/1971	0,00	1.764,15	204,07	204,07
2E1310009	VALORI CAPITALI E SOMME CONNESSE RELATIVI A ONERI PER ASSEGNI DI INVALIDITÀ E PENSIONI DI INABILITÀ A SEGUITO DELL'AZIONE DI SURROGAZIONE AI SENSI DELL'ART. 14, LEGGE N. 222/1984	0,00	8.703.988,32	8.577.488,32	8.577.488,32
2E1310010	INTERESSI PER LA RISCOSSIONE DILAZIONATA DEI VALORI CAPITALI RELATIVI ALLA COSTITUZIONE DI UN'UNICA POSIZIONE ASSICURATIVA NEL FONDO DI PREVIDENZA PER IL PERSONALE ADDETTO AI PUBBLICI SERVIZI DI TELEFONIA AI SENSI DELL'ART. 5 DELLA LEGGE N. 58/1992	0,00	557.035,00	428.903,00	428.903,00
	Totale 2.1.3.10 - ENTRATE NON CLASSIFICABILI IN ALTRE VOCI	**0,00**	**9.262.787,47**	**9.006.595,39**	**9.006.595,39**
	TOTALE ENTRATE CORRENTI 'PENSIONI'	**8.750.491.160,06**	**2.710.804.889,17**	**2.627.729.778,26**	**2.552.223.378,49**

PREVENTIVO FINANZIARIO GESTIONALE 2018

Parte I - ENTRATE

Codice Categoria	Denominazione	Residui Iniziali Presunti dell'anno 2018	Previsioni di Competenza Assestate 2017	Previsioni di Competenza Originarie 2018	Previsioni di Cassa Originarie 2018
	2.4 - TITOLO IV - PARTITE DI GIRO				
	2.4.1 - ENTRATE AVENTI NATURA DI PARTITE DI GIRO				
	2.4.1.22 - ENTRATE AVENTI NATURA DI PARTITE DI GIRO				
2E4122006	RITENUTE EX ONPI SU PENSIONI PER CONTO DELLO STATO ART. 1 DUODECIES, LEGGE N. 641/1978	0,00	1.917.000,00	1.905.000,00	1.905.000,00
2E4122007	RITENUTE SU PENSIONI DI CONTRIBUTI ASSOCIATIVI PER CONTO DELLE ORGANIZZAZIONI SINDACALI	0,00	413.758.000,00	418.723.096,00	418.723.096,00
2E4122049	RITENUTE SU PENSIONI E PROVVIDENZE DI NATURA ASSISTENZIALE DEL CANONE DI ABBONAMENTO RAI RATEIZZATO DI CUI ALL'ART. 38,C. 8 DL 31/5/2010 N. 78 CONVERTITO IN LEGGE 30/7/2010 N. 122.	0,00	10.000,00	10.000,00	10.000,00
	Totale 2.4.1.22 - ENTRATE AVENTI NATURA DI PARTITE DI GIRO	**0,00**	**415.685.000,00**	**420.638.096,00**	**420.638.096,00**
	TOTALE PARTITE DI GIRO 'PENSIONI'	**0,00**	**415.685.000,00**	**420.638.096,00**	**420.638.096,00**
	Totale Entrate - UPB 2 - PENSIONI	**8.750.491.160,06**	**3.126.489.889,17**	**3.048.367.874,26**	**2.972.861.474,49**

PREVENTIVO FINANZIARIO GESTIONALE 2018

Parte I - ENTRATE

Codice Categoria	Denominazione	Residui Iniziali Presunti dell'anno 2018	Previsioni di Competenza Assestate 2017	Previsioni di Competenza Originarie 2018	Previsioni di Cassa Originarie 2018
	3 - UPB 3 - PRESTAZIONI A SOSTEGNO DEL REDDITO				
	3.1 - TITOLO I - ENTRATE CORRENTI				
	3.1.1 - ENTRATE CONTRIBUTIVE				
	3.1.1.01 - ALIQUOTE CONTRIBUTIVE A CARICO DEI DATORI DI LAVORO E/O DEGLI ISCRITTI				
3E1101017	RSA VERSO I DATORI DI LAVORO PER SOMME EROGATE (ART. 5, C. 3, L. 297/1982) A FAVORE ISCRITTI AI FONDI DI PREVIDENZA DAZIERI ED ESATTORIALI	6.249,41	0,00	0,00	0,00
3E1101027	CONTRIBUTO ADDIZIONALE EX ART. 12, LEGGE N. 164/1975 ED EX ART. 8, LEGGE N. 427/75 E ART. 5 DEL DECRETO LEGISLATIVO DEL 14 SETTEMBRE 2015, N. 148 SU INTEGRAZIONI SALARIALI ORDINARIE E STRAORDINARIE EROGATE DIRETTAMENTE AI LAVORATORI O RIMBORSATE AD AZIENDE SOSPESE O CESSATE	133.393.190,46	169.211.547,00	174.133.200,00	174.133.200,00
3E1101030	CONTRIBUTO A CARICO DI AZIENDE PER FINANZIAMENTO DELL'INDENNITÀ DI MOBILITÀ AI SENSI DELL'ART. 5, C. 4, LEGGE N. 223/1991	88.451.453,88	67.692.000,00	0,00	0,00
3E1101040	CONTRIBUTO ADDIZIONALE SUL TRATTAMENTO SOSTITUTIVO DELLA RETRIBUZIONE AI LAVORATORI AGRICOLI PER RICONVERSIONE E RISTRUTTURAZIONE AZIENDALE DI CUI ALL'ART. 21, COMMA 3 DELLA LEGGE N. 223/1991	564,21	0,00	0,00	0,00
3E1101046	CONTRIBUTI DELLE AZIENDE A COPERTURA DEGLI ONERI PER INDENNITÀ DI MOBILITÀ RELATIVI A PERIODI ECCEDENTI LA MOBILITÀ ORDINARIA - ART. 4, C. 27 DEL DL N. 510/1996 CONVERTITO NELLA LEGG N. 608/96 E SUCCESSIVE INTEGRAZIONI	185.296.240,44	0,00	0,00	0,00
3E1101050	CONTRIBUTO STRAORDINARIO DELLE IMPRESE DEL CREDITO A COPERTURA DEGLI ASSEGNI STRAORDINARI PER IL SOSTEGNO DEL REDDITO DI CUI ALL'ART. 6, C. 3, DEL D.I. N. 158/2000 E ALL'ART. 6, C. 3, DEL D.I. N. 83486 DEL 28 LUGLIO 2014	1.491.465,60	489.441.338,00	383.746.985,00	383.746.985,00
3E1101051	CONTRIBUTO STRAORDINARIO DELLE IMPRESE DEL CREDITO COOPERATIVO A COPERTURA DEGLI ASSEGNI STRAORDINARI PER IL SOSTEGNO DEL REDDITO - ART. 6, C. 3 DEL D.I. N. 157/2000 E ART. 6, COMMA 3, DEL D.I. N. 82761 DEL 20 GIUGNO 2014	68.236,50	18.844.473,00	16.348.307,00	16.348.307,00
3E1101053	CONTRIBUTO STRAORDINARIO DOVUTO DALL'ETI A COPERTURA DELLE PRESTAZIONI (ASSEGNI STRAORDINARI PER IL SOSTEGNO DEL REDITO, BONUS E COPERTURA ASSICURATIVA) DI CUI ALL'ART. 5, C. 1 DEL DI N. 88/2002 - ART. 6, C. 1, LETT. B) DEL DI N. 88/2002	670.306,30	0,00	0,00	0,00
3E1101056	CONTRIBUTO DELLE IMPRESE DEL CREDITO A PARZIALE COPERTURA DELLE PRESTAZIONI A SOSTEGNO DEL REDDITO IN VIA EMERGENZIALE E DELLA CONTRIBUZIONE CORRELATA DI CUI ALL.ART. 6, COMMI 1, 3 E 4, DEL D.I. N. 51635/2010 - ART. 6, COMMA 5, DEL D.I. N. 51635/2010	0,00	223.432,00	639.573,00	639.573,00
3E1101060	CONTRIBUTO A COPERTURA DELLE MAGGIORAZIONI DELLE INDENNITA' DI BUONUSCITA E DELLE INDENNITA' PREMIO DI FINE SERVIZIO	215.406,16	1.556.000,00	9.500.000,00	9.500.000,00
3E1101062	CONTRIBUTO STRAORDINARIO DELLE IMPRESE ASSICURATRICI E DELLE SOCIETA' DI ASSISTENZA, A COPERTURA DEGLI ASSEGNI STRAORDINARI PER IL SOSTEGNO DEL REDDITO, DI CUI ALL'ART. 6, COMMA 3 DEL DECRETO INTERMINISTERIALE N. 33/2011 E ALL'ART. 7, COMMA 3, DEL DECRETO INTERMINISTERIALE 17 GENNAIO 2014, N. 78459	0,00	31.118.803,00	28.501.306,00	28.501.306,00

PREVENTIVO FINANZIARIO GESTIONALE 2018

Parte I - ENTRATE

Codice Categoria	Denominazione	Residui Iniziali Presunti dell'anno 2018	Previsioni di Competenza Assestate 2017	Previsioni di Competenza Originarie 2018	Previsioni di Cassa Originarie 2018
3E1101064	CONTRIBUTO A PARZIALE COPERTURA DELLE PRESTAZIONI A SOSTEGNO DEL REDDITO IN VIA EMERGENZIALE E DELLA CONTRIBUZIONE CORRELATA, A CARICO DEI DATORI DI LAVORO CHE ACCEDONO AI FONDI DI SOLIDARIETA' DI CUI ALL'ART. 3, COMMI 4 E SS., DELLA LEGGE 28 GIUGNO 2012, N. 92	0,00	45.551,00	211.461,00	211.461,00
3E1101065	CONTRIBUTO STRAORDINARIO DELLE AZIENDE DI TRASPORTO PUBBLICO, A COPERTURA DEGLI ASSEGNI STRAORDINARI PER IL SOSTEGNO DEL REDDITO DI CUI ALL'ART. 5, COMMA 1, LETTERA C), DEL D.I. 9 GENNAIO 2015, N. 86985	0,00	14.240.062,00	40.114.364,00	40.114.364,00
3E1101066	CONTRIBUTO STRAORDINARIO DELLE AZIENDE DI TRASPORTO PUBBLICO, A COPERTURA DELLE PRESTAZIONI INTEGRATIVE DELL'ASPI DI CUI ALL'ART. 5, COMMA 1, LETTERA B), DEL D.I. 9 GENNAIO 2015, N. 86985	0,00	8.716.140,00	8.814.780,00	8.814.780,00
3E1101074	CONTRIBUZIONE ADDIZIONALE, AI SENSI DELL'ART. 33 DEL DECRETO LEGISLATIVO DEL 14 SETTEMBRE 2015, N. 148, A CARICO DEL DATORE DI LAVORO PER L'EROGAZIONE DIRETTA DELL'ASSEGNO ORDINARIO E DELL'ASSEGNO DI SOLIDARIETA' DI CUI AGLI ARTT. 30, COMMA 1 E 31 DEL DECRETO LEGISLATIVO 148/2015	0,00	0,00	63.450,00	63.450,00
	Totale 3.1.1.01 - ALIQUOTE CONTRIBUTIVE A CARICO DEI DATORI DI LAVORO E/O DEGLI ISCRITTI	**409.593.112,96**	**801.089.346,00**	**662.073.426,00**	**662.073.426,00**
	3.1.1.02 - QUOTE DI PARTECIPAZIONE DEGLI ISCRITTI ALL'ONERE DI SPECIFICHE GESTIONI				
3E1102004	RISERVE E VALORI CAPITALI DI RISCATTO VERSATI DAGLI ISCRITTI AI FONDI PER IL TRATTAMENTO DI FINE SERVIZIO DEI DIPENDENTI STATALI (EX ENPAS) E DEI DIPENDENTI DEGLI ENTI LOCALI (EX INADEL).	593.284,21	59.492.000,00	46.641.000,00	46.641.000,00
3E1102006	QUOTE DI PARTECIPAZIONE DEGLI ISCRITTI ALL'ONERE PER IL TRATTAMENTO DI FINE RAPPORTO AI SENSI DELL'ART. 3, ULTIMO COMMA, LEGGE N. 297/1982	0,00	223.544,00	234.721,00	234.721,00
3E1102018	CONTRIBUTO DI SOLIDARIETA' SU PRESTAZIONI DI DISOCCUPAZIONE AI LAVORATORI AGRICOLI - ART. 1, COMMA 57, DELLA LEGGE N. 247/2007	0,00	127.738.000,00	135.975.000,00	135.975.000,00
	Totale 3.1.1.02 - QUOTE DI PARTECIPAZIONE DEGLI ISCRITTI ALL'ONERE DI SPECIFICHE GESTIONI	**593.284,21**	**187.453.544,00**	**182.850.721,00**	**182.850.721,00**

PREVENTIVO FINANZIARIO GESTIONALE 2018

Parte I - ENTRATE

Codice Categoria	Denominazione	Residui Iniziali Presunti dell'anno 2018	Previsioni di Competenza Assestate 2017	Previsioni di Competenza Originarie 2018	Previsioni di Cassa Originarie 2018
	3.1.2 - ENTRATE DERIVANTI DA TRASFERIMENTI CORRENTI				
	3.1.2.03 - TRASFERIMENTI DA PARTE DELLO STATO				
3E1203315	RIMBORSO DA PARTE DELLO STATO DEI MAGGIORI ONERI PER L'INDENNITA' DI BUONUSCITA, DERIVANTI DALL'APPLICAZIONE DELLA LEGGE N. 336/70 E SUCCESSIVE MODIFICAZIONI ED INTEGRAZIONI	52.760.465,10	0,00	0,00	0,00
3E1203316	RIMBORSO DA PARTE DELLO STATO DEI MAGGIORI ONERI PER L'INDENNITA' DI BUONUSCITA, DERIVANTI DALL'APPLICAZIONE DELLA LEGGE N. 75/1980 E DELLA LEGGE N. 87/1994	0,00	1.000,00	1.000,00	1.000,00
3E1203754	CONTRIBUTO DA PARTE DELLO STATO A COPERTURA DEGLI ONERI DERIVANTI DALLE ATTIVITA' SVOLTE DAL POLO UNICO PER LE VISITE FISCALI NEI CONFRONTI DEI DIPENDENTI DELLE P.A. - ARTT. 18 E 22 DEL DECRETO LEGISLATIVO N.75 DEL 27/05/2017	0,00	15.000.000,00	35.000.000,00	35.000.000,00
	Totale 3.1.2.03 - TRASFERIMENTI DA PARTE DELLO STATO	**52.760.465,10**	**15.001.000,00**	**35.001.000,00**	**35.001.000,00**
	3.1.2.04 - TRASFERIMENTI DA PARTE DELLE REGIONI				
3E1204008	RIMBORSO DA PARTE DELLE REGIONI DELLE SPESE PER ASSISTENZA INTEGRATIVA E PER LA CHEMIO-PROFILASSI ANTITUBERCOLARE - ART. 52, LEGGE N. 833/78	34.913,14	0,00	0,00	0,00
3E1204009	RIMBORSO DA PARTE DELLE REGIONI UMBRIA E MARCHE DEGLI ONERI PER LA COPERTURA FIGURATIVA DEI PERIODI DI GODIMENTO DELL'INDENNITÀ A FAVORE DEI LAVORATORI DEI COMUNI COLPITI DAL SISMA DEL SETTEMBRE 1997 - ART. 3, COMMA 3-QUATER DEL DL N. 132/1999 CONVERTITO NELLA LEG GE N. 226/1999	1.251.114,33	0,00	0,00	0,00
	Totale 3.1.2.04 - TRASFERIMENTI DA PARTE DELLE REGIONI	**1.286.027,47**	**0,00**	**0,00**	**0,00**
	3.1.2.05 - TRASFERIMENTI DA PARTE DEI COMUNI E DELLE PROVINCE				
3E1205003	TRASFERIMENTI DELLA PROVINCIA AUTONOMA DI TRENTO AL FONDO DI SOLIDARIETA' TERRITORIALE INTERSETTORIALE D.LGS 5 MARZO 2013, N. 28 IN ATTUAZIONE DELL'ART. 2 COMMA 124, L. 23 DICEMBRE 2009 N. 191 E ART. 40 D.LGS DEL 14 SETTEMBRE 2015, N. 148	0,00	2.000.000,00	0,00	0,00
	Totale 3.1.2.05 - TRASFERIMENTI DA PARTE DEI COMUNI E DELLE PROVINCE	**0,00**	**2.000.000,00**	**0,00**	**0,00**
	3.1.2.06 - TRASFERIMENTI DA PARTE DI ALTRI ENTI DEL SETTORE PUBBLICO				
3E1206004	RIMBORSO DA PARTE DELLE USL DELLE SPESE PER LA PREVENZIONE E CURA DELL'INVALIDITÀ (QUOTA RELATIVA ALLE PRESTAZIONI TERAPEUTICHE FRUITE DAI BENEFICIARI PRESSO GLI STABILIMENTI TERMALI IN GESTIONE DIRETTA) E CONNESSE QUOTE DI SPESE GENERALI	10.851,90	0,00	0,00	0,00
3E1206008	RIMBORSO DA PARTE DEGLI ENTI DEL SETTORE PUBBLICO DEI MAGGIORI ONERI PREVIDENZIALI, DERIVANTI DALL'APPLICAZIONE DELLA LEGGE N. 336/70 E SUCCESSIVE MODIFICAZIONI ED INTEGRAZIONI	262.834,18	0,00	0,00	0,00
	Totale 3.1.2.06 - TRASFERIMENTI DA PARTE DI ALTRI ENTI DEL SETTORE PUBBLICO	**273.686,08**	**0,00**	**0,00**	**0,00**

PREVENTIVO FINANZIARIO GESTIONALE 2018

Parte I - ENTRATE

Codice Categoria	Denominazione	Residui Iniziali Presunti dell'anno 2018	Previsioni di Competenza Assestate 2017	Previsioni di Competenza Originarie 2018	Previsioni di Cassa Originarie 2018
	3.1.3 - ALTRE ENTRATE				
	3.1.3.07 - ENTRATE DERIVANTI DALLA VENDITA DI BENI E DALLA PRESTAZIONE DI SERVIZI				
3E1307015	QUOTE DI PARTECIPAZIONE DEGLI ISCRITTI PER L'EROGAZIONE DELLE PRESTAZIONI DI NATURA SOCIALE	233.742,50	2.605.000,00	4.010.000,00	4.010.000,00
	Totale 3.1.3.07 - ENTRATE DERIVANTI DALLA VENDITA DI BENI E DALLA PRESTAZIONE DI SERVIZI	**233.742,50**	**2.605.000,00**	**4.010.000,00**	**4.010.000,00**
	3.1.3.08 - REDDITI E PROVENTI PATRIMONIALI				
3E1308004	INTERESSI VERSATI DAGLI ISCRITTI BENEFICIARI DI MUTUI E PRESTITI ANNUALI E PLURIENNALI DELLE PRESTAZIONI CREDITIZIE E SOCIALI	57.785.702,34	141.546.070,00	161.368.221,00	161.368.221,00
3E1308012	INTERESSI SUI PRESTITI CONCESSI DAL FONDO CREDITO AL PERSONALE DIPENDENTE DA POSTE ITALIANE S.P.A. E SOCIETA' DEL GRUPPO	84.947,90	3.000.000,00	0,00	0,00
3E1308013	INTERESSI SUI PRESTITI CONCESSI DALLA GESTIONE MUTUALITA' AGLI ISCRITTI	0,00	25.000,00	77.300,00	77.300,00
	Totale 3.1.3.08 - REDDITI E PROVENTI PATRIMONIALI	**57.870.650,24**	**144.571.070,00**	**161.445.521,00**	**161.445.521,00**
	3.1.3.09 - POSTE CORRETTIVE E COMPENSATIVE DI SPESE CORRENTI				
3E1309001	RECUPERO DI PRESTAZIONI A SOSTEGNO DEL REDDITO	911.006.416,72	840.456.555,80	799.901.917,68	799.901.917,68
3E1309005	RIMBORSI DA ORGANISMI ESTERI DI PRESTAZIONI A SOSTEGNO DEL REDDITO E CONNESSI ANF EROGATI IN REGIME DI REGOLAMENTI O CONVENZIONI INTERNAZIONALI	56.842.543,79	10.584.710,58	10.584.710,58	10.584.710,58
3E1309026	RECUPERO DI PRESTAZIONI DIVERSE (INDENNITA' DI BUONUSCITA, INDENNITA' DI FINE SERVIZIO, TFR, ASSISTENZIALI, ASSICURAZIONE SOCIALE VITA) AD ISCRITTI ALL'ISTITUTO NAZIONALE DI PREVIDENZA PER I DIPENDENTI DELL'AMMINISTRAZIONE PUBBLICA (INPDAP), SOPPRESSO AI SENSI DELL'ARTICOLO 21 DEL DECRETO LEGGE 6 DICEMBRE 2011, N. 201, CONVERTITO, CON MODIFICAZIONI, DALLA LEGGE 22 DICEMBRE 2011, N. 214	11.768.566,86	7.151.000,00	7.151.000,00	7.151.000,00
3E1309099	RECUPERI DIVERSI	0,00	1.200,00	1.200,00	1.200,00
	Totale 3.1.3.09 - POSTE CORRETTIVE E COMPENSATIVE DI SPESE CORRENTI	**979.617.527,37**	**858.193.466,38**	**817.638.828,26**	**817.638.828,26**

PREVENTIVO FINANZIARIO GESTIONALE 2018

Parte I - ENTRATE

Codice Categoria	Denominazione	Residui Iniziali Presunti dell'anno 2018	Previsioni di Competenza Assestate 2017	Previsioni di Competenza Originarie 2018	Previsioni di Cassa Originarie 2018
	3.1.3.10 - ENTRATE NON CLASSIFICABILI IN ALTRE VOCI				
3E1310017	CONTRIBUTO PER IL FINANZIAMENTO DEL FONDO SPECIALE PER IL SOSTEGNO DEL REDDITO, DELL'OCCUPAZIONE E DELLA RICONVERSIONE E RIQUALIFICAZIONE DEL PERSONALE DEL SETTORE DEL TRASPORTO AEREO E RELATIVE SANZIONI - ART. 6 QUATER, C. 2, DL N. 7/2005 CONVERTITO IN LEGGE N. 43/2005	0,00	238.000.000,00	242.340.581,00	242.340.581,00
3E1310034	RISCOSSIONE DEL CONTRIBUTO AL FONDO DI GARANZIA A COPERTURA DEI RISCHI PER L'EROGAZIONE DEI PRESTITI CONCESSI O GARANTITI DALL'ISTITUTO	5.537,97	12.500.425,00	14.750.750,00	14.750.750,00
3E1310099	ENTRATE DIVERSE	1.407.715,68	2.521.000,00	2.228.715,00	2.228.715,00
	Totale 3.1.3.10 - ENTRATE NON CLASSIFICABILI IN ALTRE VOCI	**1.413.253,65**	**253.021.425,00**	**259.320.046,00**	**259.320.046,00**
	TOTALE ENTRATE CORRENTI 'PRESTAZIONI A SOSTEGNO DEL REDDITO'	**1.503.641.749,58**	**2.263.934.851,38**	**2.122.339.542,26**	**2.122.339.542,26**
	3.2 - TITOLO II - ENTRATE IN CONTO CAPITALE				
	3.2.1 - ENTRATE PER ALIENAZIONE DI BENI PATRIMONIALI E RISCOSSIONE DI CREDITI				
	3.2.1.14 - RISCOSSIONE DEI CREDITI				
3E2114002	RISCOSSIONE DI MUTUI CONCESSI AGLI ISCRITTI DELLA GESTIONE PRESTAZIONI CREDITIZIE E SOCIALI	67.223.423,99	500.000.000,00	189.682.506,00	189.682.506,00
3E2114004	RISCOSSIONE DEL CREDITO PER ANTICIPAZIONI CONCESSE ALLA GESTIONE COMMISARIALE DEI SERVIZI SANITARI DELL'INPS	3.090.534,32	0,00	0,00	0,00
3E2114008	RISCOSSIONE DELLE ANTICIPAZIONI SUL TRATTAMENTO DI FINE RAPPORTO ISCRITTI AI FONDI SPECIALI DI PREVIDENZA LEGGE N. 297/1982	0,00	1.941.407,98	616.487,00	616.487,00
3E2114018	RISCOSSIONE RATE SU PRESTITI CONCESSI DAL FONDO CREDITO AL PERSONALE DIPENDENTE DA POSTE ITALIANE S.P.A.E SOCIETÀ DEL GRUPPO	0,00	26.249.619,34	34.581.373,17	34.581.373,17
3E2114019	RISCOSSIONE RATE SU PRESTITI CONCESSI DALLA GESTIONE MUTUALITA'	181.142,30	400.000,00	200.440,47	200.440,47
3E2114020	RISCOSSIONE DI PRESTITI CONCESSI AGLI ISCRITTI DELLA GESTIONE PRESTAZIONI CREDITIZIE E SOCIALI	1.140.713,78	1.200.000.000,00	757.171.244,59	757.171.244,59
3E2114021	RISCOSSIONE DI PRESTITI CONCESSI AGLI ISCRITTI DELLA GESTIONE EX ENAM	0,00	2.000,00	76.569,62	76.569,62
3E2114022	PRESTITI NON RISCOSSI DAI BENEFICIARI ISCRITTI ALLA GESTIONE UNITARIA DELLE PRESTAZIONI CREDITIZIE E SOCIALI E ALLA GESTIONE PER L'ASSISTENZA MAGISTRALE	0,00	1.500.000,00	1.500.000,00	1.500.000,00
	Totale 3.2.1.14 - RISCOSSIONE DEI CREDITI	**71.635.814,39**	**1.730.093.027,32**	**983.828.620,85**	**983.828.620,85**
	TOTALE ENTRATE IN CONTO CAPITALE 'PRESTAZIONI A SOSTEGNO DEL REDDITO'	**71.635.814,39**	**1.730.093.027,32**	**983.828.620,85**	**983.828.620,85**

PREVENTIVO FINANZIARIO GESTIONALE 2018

Parte I - ENTRATE

Codice Categoria	Denominazione	Residui Iniziali Presunti dell'anno 2018	Previsioni di Competenza Assestate 2017	Previsioni di Competenza Originarie 2018	Previsioni di Cassa Originarie 2018
	3.4 - TITOLO IV - PARTITE DI GIRO				
	3.4.1 - ENTRATE AVENTI NATURA DI PARTITE DI GIRO				
	3.4.1.22 - ENTRATE AVENTI NATURA DI PARTITE DI GIRO				
3E4122007	RITENUTE SU PRESTAZIONI ECONOMICHE TEMPORANEE DI CONTRIBUTI ASSOCIATIVI PER CONTO DELLE ORGANIZZAZIONI SINDACALI	0,00	147.834.000,00	147.834.000,00	147.834.000,00
3E4122011	ANTICIPAZIONI E RIMESSE PER PAGAMENTO DI PRESTAZIONI PER CONTO DI ALTRI ENTI	121.483.258,45	4.812.923.000,00	4.812.923.000,00	4.812.923.000,00
3E4122059	RIMESSE DEI DATORI DI LAVORO PER L'EROGAZIONE DELLE PRESTAZIONI AI LAVORATORI POSTI IN ESODO PER LORO CONTO, AI SENSI DELL'ART. 4, COMMI DA 1 A 7-TER, DELLA LEGGE 28 GIUGNO 2012, N. 92	0,00	360.000.000,00	360.000.000,00	360.000.000,00
3E4122061	RECUPERO DI PRESTAZIONI PAGATE PER CONTO DI ALTRI ENTI	0,00	2.900.000,00	2.900.000,00	2.900.000,00
	Totale 3.4.1.22 - ENTRATE AVENTI NATURA DI PARTITE DI GIRO	**121.483.258,45**	**5.323.657.000,00**	**5.323.657.000,00**	**5.323.657.000,00**
	TOTALE PARTITE DI GIRO 'PRESTAZIONI A SOSTEGNO DEL REDDITO'	**121.483.258,45**	**5.323.657.000,00**	**5.323.657.000,00**	**5.323.657.000,00**
	Totale Entrate - UPB 3 - PRESTAZIONI A SOSTEGNO DEL REDDITO	**1.696.760.822,42**	**9.317.684.878,70**	**8.429.825.163,11**	**8.429.825.163,11**

PREVENTIVO FINANZIARIO GESTIONALE 2018

Parte I - ENTRATE

Codice Categoria	Denominazione	Residui Iniziali Presunti dell'anno 2018	Previsioni di Competenza Assestate 2017	Previsioni di Competenza Originarie 2018	Previsioni di Cassa Originarie 2018
	4 - UPB 4 - RISORSE UMANE				
	4.1 - TITOLO I - ENTRATE CORRENTI				
	4.1.1 - ENTRATE CONTRIBUTIVE				
	4.1.1.01 - ALIQUOTE CONTRIBUTIVE A CARICO DEI DATORI DI LAVORO E/O DEGLI ISCRITTI				
4E1101011	CONTRIBUTI DEL FONDO ORFANI DEL PERSONALE DELL'ISTITUTO	0,00	275.675,48	227.134,24	227.134,24
	Totale 4.1.1.01 - ALIQUOTE CONTRIBUTIVE A CARICO DEI DATORI DI LAVORO E/O DEGLI ISCRITTI	**0,00**	**275.675,48**	**227.134,24**	**227.134,24**
	4.1.1.02 - QUOTE DI PARTECIPAZIONE DEGLI ISCRITTI ALL'ONERE DI SPECIFICHE GESTIONI				
4E1102012	CONTRIBUTO DI SOLIDARIETÀ SULLE PRESTAZIONI INTEGRATIVE DELL'ASSICURAZIONE GENERALE OBBLIGATORIA GIÀ A CARICO DEL SOPPRESSO FONDO DI PREVIDENZA PER IL PERSONALE A RAPPORTO D'IMPIEGO - ART. 64, C. 5 DELLA LEGGE N. 144/1999	206,48	5.146.202,00	4.942.367,00	4.942.367,00
4E1102013	CONTRIBUTO DI SOLIDARIETÀ SULLE PRESTAZIONI INTEGRATIVE DELL'ASSICURAZIONE GENERALE OBBLIGATORIA GIÀ A CARICO DELLA SOPPRESSA GESTIONE SPECIALE EX ART. 75 DEL DPR N. 761/79 - ART. 64, C. 5 DELLA LEGGE N. 144/1999	0,00	1.045.182,00	1.015.651,00	1.015.651,00
4E1102018	CONTRIBUTO DI SOLIDARIETA' SU PRESTAZIONI INTEGRATIVE DELL'ASSICURAZIONE GENERALE OBBLIGATORIA DEL PERSONALE IN QUIESCENZA DELLA SOPPRESSA SPORTASS - ART. 64, COMMA 5, DELLA LEGGE N. 144/1999	0,00	2.431,13	2.431,13	2.431,13
	Totale 4.1.1.02 - QUOTE DI PARTECIPAZIONE DEGLI ISCRITTI ALL'ONERE DI SPECIFICHE GESTIONI	**206,48**	**6.193.815,13**	**5.960.449,13**	**5.960.449,13**
	4.1.2 - ENTRATE DERIVANTI DA TRASFERIMENTI CORRENTI				
	4.1.2.06 - TRASFERIMENTI DA PARTE DI ALTRI ENTI DEL SETTORE PUBBLICO				
4E1206011	VALORI TRASFERITI AL FONDO PREVIDENZA PERSONALE A RAPPORTO D'IMPIEGO DA PARTE DI ALTRI FONDI DI PREVIDENZA PER COPERTURA DI PERIODI ASSICURATIVI	17.559.534,57	0,00	0,00	0,00
4E1206016	QUOTA DI INDENNITÀ BUONUSCITA E TRATTAMENTO FINE RAPPORTO MATURATA DAL PERSONALE DI ALTRI ENTI TRASFERITO ALL'ISTITUTO	0,00	523.965,98	900.000,00	900.000,00
	Totale 4.1.2.06 - TRASFERIMENTI DA PARTE DI ALTRI ENTI DEL SETTORE PUBBLICO	**17.559.534,57**	**523.965,98**	**900.000,00**	**900.000,00**

PREVENTIVO FINANZIARIO GESTIONALE 2018

Parte I - ENTRATE

Codice Categoria	Denominazione	Residui Iniziali Presunti dell'anno 2018	Previsioni di Competenza Assestate 2017	Previsioni di Competenza Originarie 2018	Previsioni di Cassa Originarie 2018
	4.1.3 - ALTRE ENTRATE				
	4.1.3.07 - ENTRATE DERIVANTI DALLA VENDITA DI BENI E DALLA PRESTAZIONE DI SERVIZI				
4E1307008	PROVENTI DERIVANTI DA ATTIVITÀ LIBERO PROFESSIONALE SVOLTA DA MEDICI DIPENDENTI AI SENSI DELL'ART. 87 DEL DPR N. 270/1987	13.725,05	1.000,00	1.000,00	1.000,00
4E1307011	PROVENTI DERIVANTI DALL'ATTIVITÀ DI ISTRUTTORIA PER CONTO DELLO STATO DELLE DOMANDE PER INDENNIZZI AI CITTADINI E IMPRESE OPERANTI NEI TERRITORI DELLA EX JUGOSLAVIA, GIÀ SOGGETTI ALLA SOVRANITÀ ITALIANA, DI CUI ALLA LEGGE N. 137/2001, ART. 3, COMMA 22 E 23, LEGGE N. 350/2003	309.219,95	0,00	0,00	0,00
4E1307012	PROVENTI DERIVANTI DALL'ATTIVITÀ DI FORMAZIONE RICHIESTA PER IL PROPRIO PERSONALE DA ALTRE ORGANIZZAZIONI PUBBLICHE E PRIVATE	2.980,92	5.000,00	5.000,00	5.000,00
	Totale 4.1.3.07 - ENTRATE DERIVANTI DALLA VENDITA DI BENI E DALLA PRESTAZIONE DI SERVIZI	**325.925,92**	**6.000,00**	**6.000,00**	**6.000,00**
	4.1.3.08 - REDDITI E PROVENTI PATRIMONIALI				
4E1308006	INTERESSI SU PRESTITI CONCESSI AL PERSONALE DIPENDENTE AI SENSI DELL'ART. 59, DPR N. 509/1979	196,55	3.930.550,00	4.257.720,00	4.257.720,00
4E1308007	INTERESSI SU MUTUI IPOTECARI CONCESSI A DIPENDENTI ISCRITTI AL FONDO DI PREVIDENZA DEL PERSONALE A RAPPORTO D'IMPIEGO	1.464,06	35.770,00	42.465,04	42.729,10
4E1308008	INTERESSI SUI MUTUI EDILIZI CONCESSI AL PERSONALE DIPENDENTE AI SENSI ART. 59 DEL DPR N. 509/1979	508.056,61	12.307.687,00	14.040.590,60	14.040.590,60
	Totale 4.1.3.08 - REDDITI E PROVENTI PATRIMONIALI	**509.717,22**	**16.274.007,00**	**18.340.775,64**	**18.341.039,70**
	4.1.3.09 - POSTE CORRETTIVE E COMPENSATIVE DI SPESE CORRENTI				
4E1309002	RECUPERI E RIMBORSI DI SPESE AL PERSONALE	8.300.944,04	11.000.000,00	11.000.000,00	11.000.000,00
4E1309004	RECUPERO DI SPESE LEGALI RELATIVE AL PERSONALE DELL'ISTITUTO	4.923,07	0,00	0,00	0,00
4E1309015	RECUPERO DI PRESTAZIONI DEL FONDO DI PREVIDENZA PER IL PERSONALE A RAPPORTO D'IMPIEGO	4.849.650,44	8.366.210,97	8.560.586,71	8.810.237,15
	Totale 4.1.3.09 - POSTE CORRETTIVE E COMPENSATIVE DI SPESE CORRENTI	**13.155.517,55**	**19.366.210,97**	**19.560.586,71**	**19.810.237,15**

PREVENTIVO FINANZIARIO GESTIONALE 2018

Parte I - ENTRATE

Codice Categoria	Denominazione	Residui Iniziali Presunti dell'anno 2018	Previsioni di Competenza Assestate 2017	Previsioni di Competenza Originarie 2018	Previsioni di Cassa Originarie 2018
	4.1.3.10 - ENTRATE NON CLASSIFICABILI IN ALTRE VOCI				
4E1310001	ONORARI AVVOCATO, COMPETENZE PROCURATORE E COMPETENZE GIUDIZIALMENTE RISCOSSE DI PERTINENZA DEL PERSONALE APPARTENENTE AL RUOLO PROFESSIONALE	8.880,96	10.000.000,00	10.000.000,00	10.000.000,00
4E1310011	ONORARI DI AVVOCATO, COMPETENZE DI PROCURATORE E COMPETENZE GIUDIZIALMENTE RISCOSSE DI PERTINENZA FONDO ORFANI DEL PERSONALE DI ISTITUTO	0,00	482.810,03	540.224,90	540.224,90
4E1310013	COMPENSI DOVUTI DA TERZI PER INCARICHI CONFERITI AL PERSONALE DIRIGENTE	0,00	100.000,00	100.000,00	100.000,00
4E1310016	RIVALSA VERSO LE AMMINISTRAZIONI LOCALI PER QUOTE DI TRATTAMENTO DI QUIESCENZA E DI TFR RELATIVE AL PERSONALE DIPENDENTE CHE RICOPRE CARICHE ELETTIVE	657,04	20.000,00	20.000,00	20.000,00
4E1310097	RECUPERO COMPENSI PERCEPITI DAL PERSONALE NON DIRIGENTE IN VIOLAZIONE DEL DIVIETO DI IMPIEGHI ED INCARICHI EX ART. 53, C.7, DEL D.LVO 165/2001	125.908,00	0,00	0,00	0,00
4E1310098	RISARCIMENTO PER DANNO ERARIALE	12.127.054,13	1.000.000,00	1.000.000,00	1.000.000,00
	Totale 4.1.3.10 - ENTRATE NON CLASSIFICABILI IN ALTRE VOCI	**12.262.500,13**	**11.602.810,03**	**11.660.224,90**	**11.660.224,90**
	TOTALE ENTRATE CORRENTI 'RISORSE UMANE'	**43.813.401,87**	**54.242.484,59**	**56.655.170,62**	**56.905.085,12**
	4.2 - TITOLO II - ENTRATE IN CONTO CAPITALE				
	4.2.1 - ENTRATE PER ALIENAZIONE DI BENI PATRIMONIALI E RISCOSSIONE DI CREDITI				
	4.2.1.14 - RISCOSSIONE DEI CREDITI				
4E2114005	RISCOSSIONE PRESTITI (QUOTA CAPITALE) CONCESSI AL PERSONALE DIPENDENTE AI SENSI DELL'ART. 59 DEL DPR N. 509/1979	122.848,11	119.723.364,59	135.516.750,00	135.516.750,00
4E2114006	RISCOSSIONE DI MUTUI IPOTECARI (QUOTA CAPITALE) CONCESSI AI DIPENDENTI ISCRITTI AL FONDO DI PREVIDENZA DEL PERSONALE A RAPPORTO D'IMPIEGO	4.228,71	270.000,00	327.000,00	327.028,71
4E2114007	RISCOSSIONE MUTUI EDILIZI (Q. CAPITALE) CONCESSI AL PERSONALE DIPENDENTE AI SENSI DELL'ART. 59 DEL DPR N. 509/1979	1.084.908,38	65.917.190,83	68.293.526,63	68.293.526,63
	Totale 4.2.1.14 - RISCOSSIONE DEI CREDITI	**1.211.985,20**	**185.910.555,42**	**204.137.276,63**	**204.137.305,34**
	TOTALE ENTRATE IN CONTO CAPITALE 'RISORSE UMANE'	**1.211.985,20**	**185.910.555,42**	**204.137.276,63**	**204.137.305,34**

INPS
Istituto Nazionale Previdenza Sociale

PREVENTIVO FINANZIARIO GESTIONALE 2018

Parte I - ENTRATE

Codice Categoria	Denominazione	Residui Iniziali Presunti dell'anno 2018	Previsioni di Competenza Assestate 2017	Previsioni di Competenza Originarie 2018	Previsioni di Cassa Originarie 2018
	4.4 - TITOLO IV - PARTITE DI GIRO				
	4.4.1 - ENTRATE AVENTI NATURA DI PARTITE DI GIRO				
	4.4.1.22 - ENTRATE AVENTI NATURA DI PARTITE DI GIRO				
4E4122002	RITENUTE PREVIDENZIALI EFFETTUATE AL PERSONALE	0,00	129.000.000,00	126.000.000,00	126.000.000,00
4E4122003	ALTRE RITENUTE EFFETTUATE AL PERSONALE	0,00	7.510.000,00	7.510.000,00	7.510.000,00
4E4122004	RITENUTE PREVIDENZIALI ENPAM EFFETTUATE AI MEDICI LIBERI PROFESSIONISTI CON INCARICO A CAPITOLATO	0,00	10.000,00	10.000,00	10.000,00
4E4122007	RITENUTE SU COMPENSI AI MEDICI A CAPITOLATO	0,00	200,00	200,00	200,00
	Totale 4.4.1.22 - ENTRATE AVENTI NATURA DI PARTITE DI GIRO	**0,00**	**136.520.200,00**	**133.520.200,00**	**133.520.200,00**
	TOTALE PARTITE DI GIRO 'RISORSE UMANE'	**0,00**	**136.520.200,00**	**133.520.200,00**	**133.520.200,00**
	Totale Entrate - UPB 4 - RISORSE UMANE	**45.025.387,07**	**376.673.240,01**	**394.312.647,25**	**394.562.590,46**

PREVENTIVO FINANZIARIO GESTIONALE 2018

Parte I - ENTRATE

Codice Categoria	Denominazione	Residui Iniziali Presunti dell'anno 2018	Previsioni di Competenza Assestate 2017	Previsioni di Competenza Originarie 2018	Previsioni di Cassa Originarie 2018
	5 - UPB 5 - RISORSE STRUMENTALI				
	5.1 - TITOLO I - ENTRATE CORRENTI				
	5.1.3 - ALTRE ENTRATE				
	5.1.3.07 - ENTRATE DERIVANTI DALLA VENDITA DI BENI E DALLA PRESTAZIONE DI SERVIZI				
5E1307002	PROVENTI VARI PER LA GESTIONE DIRETTA DELLA CASA DI RIPOSO DI CAMOGLI	0,00	120.000,00	120.000,00	120.000,00
5E1307003	PROVENTI DERIVANTI DALLA VENDITA DI PUBBLICAZIONI DELL'ISTITUTO E DA INSERZIONI PUBBLICITARIE NELLE PUBBLICAZIONI MEDESIME	0,00	2.500,00	2.500,00	2.500,00
5E1307007	RIMBORSO SPESE PER VISITE DI CONTROLLO PER CONTO DEI DATORI DI LAVORO E ENTI PREVIDENZIALI ART. 5, COMMA 12 E 13, DL N. 463/1983 CONVERTITO NELLA LEGGE N. 638/1983	21.676.940,34	15.000.000,00	15.000.000,00	15.000.000,00
5E1307008	RETTE DI ASILO NIDO PER I FIGLI DEI DIPENDENTI E DEGLI UTENTI ESTERNI	0,00	400.000,00	400.000,00	400.000,00
5E1307014	PROVENTI VARI DELLA GESTIONE ASSISTENZA EX IPOST - HOTEL DIAMOND	16.980,00	120.000,00	130.000,00	130.000,00
	Totale 5.1.3.07 - ENTRATE DERIVANTI DALLA VENDITA DI BENI E DALLA PRESTAZIONE DI SERVIZI	**21.693.920,34**	**15.642.500,00**	**15.652.500,00**	**15.652.500,00**
	5.1.3.08 - REDDITI E PROVENTI PATRIMONIALI				
5E1308001	AFFITTO DI IMMOBILI	99.308.524,45	47.558.444,78	49.456.000,00	49.456.000,00
5E1308002	INTERESSI SU TITOLI A REDDITO FISSO	714.846,88	0,00	0,00	0,00
5E1308003	DIVIDENDI E ALTRI PROVENTI SU TITOLI AZIONARI E PARTECIPAZIONI	0,00	10.200.000,00	12.200.000,00	12.200.000,00
5E1308004	INTERESSI SUI MUTUI E SULLE ANNUALITÀ DI STATO	200.384,03	0,00	0,00	0,00
5E1308009	PROVENTI DERIVANTI DALLA GESTIONE DEL PATRIMONIO IMMOBILIARE DA REDDITO	39.542.653,40	4.183.644,00	1.504.138,00	1.504.138,00
5E1308014	INTERESSI ATTIVI SU TITOLI DIVERSI	6.429.250,61	0,00	0,00	0,00
	Totale 5.1.3.08 - REDDITI E PROVENTI PATRIMONIALI	**146.195.659,37**	**61.942.088,78**	**63.160.138,00**	**63.160.138,00**
	5.1.3.09 - POSTE CORRETTIVE E COMPENSATIVE DI SPESE CORRENTI				
5E1309003	RECUPERO DI SPESE PER ACQUISTO DI BENI DI CONSUMO E DI SERVIZI	459.620,17	33.650.000,00	30.500.000,00	30.500.300,00
5E1309004	RECUPERO DI SPESE LEGALI	1.540.047,11	3.500.000,00	4.700.000,00	4.700.000,00
5E1309006	RECUPERO DI SPESE PER LA CONDUZIONE DEGLI STABILI DA REDDITO	13.002.876,45	6.740.000,00	7.687.700,00	7.687.700,00
5E1309022	RECUPERO DEL CONTRIBUTO IN C/INTERESSI SUI MUTUI CONCESSI AI CONDUTTORI PER ACQUISTO IMMOBILI DELL'ISTITUTO ART. 6, COMMA 9, D.LGS N. 104/1996	0,00	980.200,00	980.200,00	980.200,00
	Totale 5.1.3.09 - POSTE CORRETTIVE E COMPENSATIVE DI SPESE CORRENTI	**15.002.543,73**	**44.870.200,00**	**43.867.900,00**	**43.868.200,00**

PREVENTIVO FINANZIARIO GESTIONALE 2018

Parte I - ENTRATE

Codice Categoria	Denominazione	Residui Iniziali Presunti dell'anno 2018	Previsioni di Competenza Assestate 2017	Previsioni di Competenza Originarie 2018	Previsioni di Cassa Originarie 2018
	5.1.3.10 - ENTRATE NON CLASSIFICABILI IN ALTRE VOCI				
5E1310008	RSA VERSO GLI AFFITTUARI PER LA QUOTA A LORO CARICO DEL TRATTAMENTO DI FINE RAPPORTO MATURATA NELL'ANNO DAI PORTIERI E DAI PULITORI DEGLI STABILI DA REDDITO	160.189,07	0,00	0,00	0,00
5E1310025	CONTRIBUTO DELL'UNIONE EUROPEA AL FINANZIAMENTO DEL PROGETTO EU-CHINA SOCIAL PROTECTION REFORM PROJECT (SPRP)	0,00	1.668.219,99	75.000,00	75.000,00
5E1310032	ENTRATE DERIVANTI DALL'APPLICAZIONE DELL'ART. 43-BIS DEL DECRETO LEGGE 30 DICEMBRE 2008, N. 207, CONVERTITO CON LEGGE 27 FEBBRAIO 2009, N. 14 (RIPARTIZIONE DEL PREZZO DIFFERITO TRA GLI ENTI PROPRIETARI DEGLI IMMOBILI OGGETTO DI CARTOLARIZZAZIONE SCIP 1 E SCIP 2), PER DISPONIBILITA' LIQUIDE GIACENTI PRESSO LA TESORERIA CENTRALE DELLO STATO	44.483.956,03	0,00	0,00	341.566,23
	Totale 5.1.3.10 - ENTRATE NON CLASSIFICABILI IN ALTRE VOCI	**44.644.145,10**	**1.668.219,99**	**75.000,00**	**416.566,23**
	TOTALE ENTRATE CORRENTI 'RISORSE STRUMENTALI'	**227.536.268,54**	**124.123.008,77**	**122.755.538,00**	**123.097.404,23**
	5.2 - TITOLO II - ENTRATE IN CONTO CAPITALE				
	5.2.1 - ENTRATE PER ALIENAZIONE DI BENI PATRIMONIALI E RISCOSSIONE DI CREDITI				
	5.2.1.11 - ALIENAZIONE DI IMMOBILI E DIRITTI REALI				
5E2111001	ALIENAZIONE DI IMMOBILI DA REDDITO	127.388.526,91	101.000.000,00	0,00	578.544,95
	Totale 5.2.1.11 - ALIENAZIONE DI IMMOBILI E DIRITTI REALI	**127.388.526,91**	**101.000.000,00**	**0,00**	**578.544,95**
	5.2.1.13 - REALIZZO DI VALORI MOBILIARI				
5E2113002	CESSIONE DI TITOLI AZIONARI E PARTECIPAZIONI	0,00	73.500.000,00	0,00	0,00
	Totale 5.2.1.13 - REALIZZO DI VALORI MOBILIARI	**0,00**	**73.500.000,00**	**0,00**	**0,00**
	5.2.1.14 - RISCOSSIONE DEI CREDITI				
5E2114002	RISCOSSIONE DI MUTUI	888.683,94	0,00	0,00	0,00
	Totale 5.2.1.14 - RISCOSSIONE DEI CREDITI	**888.683,94**	**0,00**	**0,00**	**0,00**
	TOTALE ENTRATE IN CONTO CAPITALE 'RISORSE STRUMENTALI'	**128.277.210,85**	**174.500.000,00**	**0,00**	**578.544,95**

PREVENTIVO FINANZIARIO GESTIONALE 2018

Parte I - ENTRATE

Codice Categoria	Denominazione	Residui Iniziali Presunti dell'anno 2018	Previsioni di Competenza Assestate 2017	Previsioni di Competenza Originarie 2018	Previsioni di Cassa Originarie 2018
	5.4 - TITOLO IV - PARTITE DI GIRO				
	5.4.1 - ENTRATE AVENTI NATURA DI PARTITE DI GIRO				
	5.4.1.22 - ENTRATE AVENTI NATURA DI PARTITE DI GIRO				
5E4122062	RIMESSE DELL'UNIONE EUROPEA DA RIVERSARE AGLI ENTI PARTECIPANTI AL PROGETTO EU-CHINA SOCIAL PROTECTION REFORM PROJECT (SPRP)	0,00	0,00	2.680.000,00	2.680.000,00
	Totale 5.4.1.22 - ENTRATE AVENTI NATURA DI PARTITE DI GIRO	**0,00**	**0,00**	**2.680.000,00**	**2.680.000,00**
	TOTALE PARTITE DI GIRO 'RISORSE STRUMENTALI'	**0,00**	**0,00**	**2.680.000,00**	**2.680.000,00**
	Totale Entrate - UPB 5 - RISORSE STRUMENTALI	**355.813.479,39**	**298.623.008,77**	**125.435.538,00**	**126.355.949,18**

PREVENTIVO FINANZIARIO GESTIONALE 2018

Parte I - ENTRATE

Codice Categoria	Denominazione	Residui Iniziali Presunti dell'anno 2018	Previsioni di Competenza Assestate 2017	Previsioni di Competenza Originarie 2018	Previsioni di Cassa Originarie 2018
	8 - UPB 8 - ALTRE STRUTTURE DI DIREZIONE GENERALE				
	8.1 - TITOLO I - ENTRATE CORRENTI				
	8.1.2 - ENTRATE DERIVANTI DA TRASFERIMENTI CORRENTI				
	8.1.2.03 - TRASFERIMENTI DA PARTE DELLO STATO				
8E1203001	CONTRIBUTO DELLO STATO A COPERTURA DI ONERI PENSIONISTICI GIÀ A CARICO DEL SOPPRESSO FONDO SOCIALE DI CUI ALL'ART. 1, LEGGE N. 153/1 969 E DI ONERI PER ASSEGNI SOCIALI DI CUI ALL'ART. 3, COMMA 6, LEGGE N. 335/1995	1.093.409.848,38	3.393.367.808,00	3.393.367.808,00	3.393.367.808,00
8E1203002	CONTRIBUTO DELLO STATO PER LA COPERTURA DI ONERI PENSIONISTICI DEL FONDO DI PREVIDENZA DEL CLERO SECOLARE E DEI MINISTRI DI CULTO NON CATTOLICI - ART. 21, COMMA 2, DELLA LEGGE N. 903/1973	0,00	8.011.249,86	8.131.627,00	8.131.627,00
8E1203003	CONTRIBUTO DELLO STATO A COPERTURA DI MAGGIORI ONERI DERIVANTI DA CONFERMA MIGLIORAMENTI PENSIONISTICI ART. 11, DL N. 791/1981 CONV. IN L. 54/1982	0,00	76.389.394,00	1.032.914,00	1.032.914,00
8E1203004	RIMBORSO DELLO STATO PER PROVVIDENZE A FAVORE DEI CITTADINI ITALIANI RIMPATRIATI DALLA LIBIA ART. 23 BIS, LEGGE N. 485/1972	10.329.130,08	291.157,00	286.257,00	291.157,00
8E1203005	CONTRIBUTI DELLO STATO A COPERTURA DEGLI ONERI DERIVANTI DAL CUMULO TRA PENSIONI E REDDITI DA LAVORO PER LE PENSIONI DI VECCHIAIA E PER LE PENSIONI CON ANZIANITA' CONTRIBUTIVA PARI O SUPERIORE A 40 ANNI - ART. 77 DELLA LEGGE N. 448/1998 E ART. 72 DELLA LEGGE N. 388/2000	0,00	132.492.348,00	132.492.348,00	132.492.348,00
8E1203006	CONTRIBUTO DELLO STATO A COPERTURA DEGLI ONERI PENSIONISTICI DI CUI ALL'ART. 37, COMMA 3, LETT. C), DELLA LEGGE N. 88/1989, ALL'ART. 59, COMMA 34, DELLA LEGGE N. 449/1997 E ALL'ART. 2, COMMA 4, DELLA LEGGE N. 183/2011	0,00	28.625.246.120,00	29.285.173.981,00	29.285.173.981,00
8E1203007	CONTRIBUTO DELLO STATO PER LA COPERTURA DEGLI ONERI PER PRESTAZIONI PENSIONISTICHE EROGATE IN REGIME DI CONVENZIONE CON IL VENEZUELA	0,00	14.381.356,00	14.386.056,00	14.386.056,00
8E1203008	CONTRIBUTO DELLO STATO PER LA COPERTURA DEGLI ONERI PER PRESTAZIONI PENSIONISTICHE EROGATE IN REGIME DI CONVENZIONE CON LA REPUBBLICA DI SAN MARINO	157.932,19	232.406,00	232.406,00	232.406,00
8E1203009	CONTRIBUTO DELLO STATO A COPERTURA DEGLI ONERI PER PRESTAZIONI PENSIONISTICHE EROGATE IN REGIME DI CONVENZIONE CON L'AUSTRALIA	0,00	2.164.421,00	2.163.292,00	2.163.292,00
8E1203010	CONTRIBUTO DELLO STATO A COPERTURA DEGLI ONERI PER PRESTAZIONI PENSIONISTICHE EROGATE IN REGIME DI CONVENZIONE CON LA SANTA SEDE	0,00	316.182,00	316.182,00	316.182,00
8E1203012	CONTRIBUTO DELLO STATO A COPERTURA DELLE SPESE DI FUNZIONAMENTO CONNESSE CON ONERI PENSIONISTICI	0,00	92.504.073,73	0,00	0,00
8E1203013	CONTRIBUTO DELLO STATO A COPERTURA DI ONERI DERIVANTI DA TRATTAMENTI PENSIONISTICI A FAVORE DELLE OSTETRICHE - ART. 5, COMMA 1, DELLA LEGGE N. 249/1990	0,00	1.722.690,00	1.525.876,00	1.525.876,00
8E1203014	CONTRIBUTO DELLO STATO PER LA COPERTURA DEI MIGLIORAMENTI PENSIONISTICI DI CUI AGLI ARTT. 1, 2 E 2 BIS DEL D.L. N. 409/1990 CONVERTITO NELLA LEGGE N. 59/1991	0,00	637.689.526,00	570.057.204,00	570.057.204,00
8E1203016	CONTRIBUTO DELLO STATO PER LA COPERTURA DEI MIGLIORAMENTI DELLE PENSIONI SUPERIORI AL TRATTAMENTO MINIMO DI CUI ALL'ART. 3, COMMA 1, DELLA LEGGE N. 544/1988	0,00	335.696.984,00	335.696.984,00	335.696.984,00

PREVENTIVO FINANZIARIO GESTIONALE 2018

Parte I - ENTRATE

Codice Categoria	Denominazione	Residui Iniziali Presunti dell'anno 2018	Previsioni di Competenza Assestate 2017	Previsioni di Competenza Originarie 2018	Previsioni di Cassa Originarie 2018
8E1203017	CONTRIBUTO DELLO STATO A COPERTURA DEGLI ONERI PER PENSIONI EROGATE DALLA GESTIONE SPECIALE DEI COLTIVATORI DIRETTI, MEZZADRI E COLONI E DELLE RELATIVE SPESE DI AMMINISTRAZIONE DI CUI ALL'ART. 37, COMMA 6, DELLA LEGGE N. 88/1989	0,00	2.129.030.000,00	2.129.030.000,00	2.129.030.000,00
8E1203019	CONTRIBUTO DELLO STATO A COPERTURA DEGLI ONERI PENSIONISTICI DERIVANTI DALLA ESTENSIONE DEI BENEFICI PREVIDENZIALI PREVISTI PER I LAVORATORI DELL'AMIANTO (ART. 13, COMMA 8, LEGGE N. 257/1992) E AI LAVORATORI ESPOSTI AL RISCHIO CHIMICO DA CLORO, NITRO E AMMINE AI SENSI DELL'ART. 3, COMMA 133, DELLA LEGGE N. 350/2003	0,00	1.102.200,00	1.078.500,00	1.078.500,00
8E1203020	RIMBORSO DA PARTE DELLO STATO DEL DISAVANZO DI GESTIONE DELLA GESTIONE SPECIALE PER I TRATTAMENTI PENSIONISTICI GIÀ EROGATI DAL SOPPRESSO FONDO PREVIDENZIALE E ASSISTENZIALE DEGLI SPEDIZIONIERI DOGANALI - ART. 3, COMMA 3, DELLA LEGGE N. 230/1997	9.254.406,53	28.701.994,88	27.236.189,30	28.701.994,88
8E1203021	CONTRIBUTO DELLO STATO A COPERTURA DEGLI ONERI DERIVANTI DALLA PEREQUAZIONE AUTOMATICA DELLE PENSIONI E DALLE MODIFICHE DEI REQUISITI REDDITUALI PER L'INTEGRAZIONE AL TRATTAMENTO MINIMO AI SENSI DELL'ART. 11, C. 5 E 38 DELLA LEGGE N. 537/1993	4.995.502,00	170.578.084,00	161.158.434,00	161.158.434,00
8E1203022	CONTRIBUTO DELLO STATO A COPERTURA DEGLI ONERI PENSIONISTICI DERIVANTI DALLA PEREQUAZIONE AUTOMATICA E DALLA RIVALUTAZIONE DEI CONTRIBUTI NELL'ASSICURAZIONE FACOLTATIVA E NELLA MUTUALITA' PENSIONI DI CUI ALL'ART. 69, COMMI 1, 2 E 5, DELLA LEGGE N. 388/2000	0,00	574.473.884,00	86.472.802,00	86.472.802,00
8E1203024	CONTRIBUTO DELLO STATO A COPERTURA DEGLI ONERI DERIVANTI DAI BENEFICI PENSIONISTICI A FAVORE DEI SORDOMUTI E DEGLI INVALIDI CON INVALIDITA' SUPERIORE AL 74 PER CENTO DI CUI ALL'ART. 88, COMMA 3, DELLA LEGGE N. 388/2000	384.239.713,41	113.196.680,00	115.467.100,00	113.196.680,00
8E1203025	CONTRIBUTO DELLO STATO A COPERTURA DEGLI ONERI PER L'INTEGRAZIONE PARZIALE AL TRATTAMENTO MINIMO IN DEROGA ALL'ART. 4, COMMA 1, DEL D.LGS. N. 503/1992 - ART. 1, COMMA6, DELLA LEGGE N. 388/2000	0,00	8.184.384,00	8.184.384,00	8.184.384,00
8E1203028	CONTRIBUTO DELLO STATO A COPERTURA DEGLI ONERI DERIVANTI DAI PENSIONAMENTI ANTICIPATI NEL SETTORE SIDERURGICO DI CUI ALL'ART. 8 DEL D.L. N. 299/1994 CONVERTITO NELLA LEGGE N. 451/1994	22.823.880,12	7.733.900,00	7.678.900,00	0,00
8E1203030	CONTRIBUTO DELLO STATO A COPERTURA DEGLI ONERI PENSIONISTICI DERIVANTI DALLA ESTENSIONE DELL'ART. 18, C. 8 DELLA LEGGE N. 179/2002 IN MATERIA DI BENEFICI PREVIDENZIALI PER I LAVORATORI ESPOSTI ALL'AMIANTO ART. 39, C. 3 DELLA LEGGE N. 289/2002	107.240.809,97	507.240.810,00	460.219.620,00	507.240.810,00
8E1203032	CONTRIBUTO DELLO STATO A COPERTURA DEGLI ONERI DERIVANTI DALL'INCREMENTO DELLE MAGGIORAZIONI SOCIALI DEI TRATTAMENTI PENSIONISTICI IN FAVORE DEI SOGGETTI DISAGIATI ART. 38 DELLA LEGGE N. 448/2001	0,00	898.784.861,00	891.104.100,00	891.104.100,00
8E1203033	CONTRIBUTO DELLO STATO A COPERTURA DEGLI ONERI DERIVANTI DALL'ART. N. 43, COMMA 3, DELLA LEGGE N. 448/2001 RELATIVAMENTE AI LAVORATORI DELLA PICCOLA PESCA MARITTIMA E DELLE ACQUE INTERNE DI CUI ALLA LEGGE N. 250/1958	0,00	1.032.914,00	1.032.914,00	1.032.914,00

PREVENTIVO FINANZIARIO GESTIONALE 2018

Parte I - ENTRATE

Codice Categoria	Denominazione	Residui Iniziali Presunti dell'anno 2018	Previsioni di Competenza Assestate 2017	Previsioni di Competenza Originarie 2018	Previsioni di Cassa Originarie 2018
8E1203034	CONTRIBUTO DELLO STATO A COPERTURA DEGLI ONERI RELATIVI ALLE MAGGIORAZIONI SOCIALI - ARTT.1 E 2 DELLA LEGGE N. 544/1988 E ART. 70, COMMA 1, DELLA LEGGE N. 388/2000 DERIVANTI DALLA MODIFICA DEI REQUISITI REDDITUALI DI CUI ALL'ART.38, COMMA 6, DELLA LEGGE N. 448/2001	0,00	760.912.170,00	695.523.704,00	695.523.704,00
8E1203035	RIMBORSO DELLO STATO A COPERTURA DEGLI ONERI DERIVANTI DAL PENSIONAMENTO ANTICIPATO DEI LAVORATORI DIPENDENTI DALLE IMPRESE DEL GRUPPO ALITALIA - ART. 1, COMMA 5, DEL D.L. N. 546/1996 CONVERTITO NELLA LEGGE N. 640/1996	1.272.549,62	0,00	0,00	0,00
8E1203036	CONTRIBUTO DELLO STATO A COPERTURA DEGLI ONERI PENSIONISTICI DERIVANTI DALLA TOTALIZZAZIONE DEI PERIODI ASSICURATIVI AI SENSI DELL'ART. 8 DEL D.LGS. 42/2006	0,00	160.000.000,00	160.000.000,00	160.000.000,00
8E1203037	CONTRIBUTI DELLO STATO A COPERTURA DEGLI ONERI DERIVANTI DALL'EROGAZIONE DI UNA SOMMA AGGIUNTIVA AGLI ULTRASESSANTACINQUENNI DI CUI ALL'ART. 5, COMMI 1, 2, 3 E 4, DEL D.L. N. 81/2007 CONVERTITO NELLA LEGGE N. 127/2007	380.634.872,63	1.530.464.508,18	1.564.497.803,86	1.676.748.647,00
8E1203038	CONTRIBUTI DELLO STATO A COPERTURA DEGLI ONERI DERIVANTI DALLA MODIFICA DELLA RIVALUTAZIONE AUTOMATICA DELLE PENSIONI DI CUI ALL'ART. 5, COMMA 6, DEL D.L. N. 81/2007 CONVERTITO NELLA LEGGE N. 127/2007	0,00	137.000.000,00	137.000.000,00	137.000.000,00
8E1203042	CONTRIBUTO DELLO STATO A COPERTURA DELL'ONERE DERIVANTE DALL'EROGAZIONE DELLE PRESTAZIONI DI INVALIDITA' CIVILE AI CITTADINI STRANIERI, TITOLARI DI CARTA DI SOGGIORNO O PERMESSO DI SOGGIORNO UE PER SOGGIORNANTI DI LUNGO PERIODO, RIFUGIATI POLITICI, BENEFICIARI DI PROTEZIONE SUSSIDIARIA, FAMILIARI DI CITTADINI COMUNITARI E CITTADINI COMUNITARI, NEI CONFRONTI DEI QUALI TROVANO APPLICAZIONE LE DISPOSIZIONI PREVISTE DALL'ART. 3, DEL D.LGS. N. 3/2007, DALL'ART. 24, DEL D.LGS. N. 30/2007 E DAL D.LGS. N. 251/2007	551.656.580,03	308.128.593,00	347.541.000,00	28.129.160,00
8E1203043	CONTRIBUTO DELLO STATO A COPERTURA DELL'ONERE DERIVANTE DALL'EROGAZIONE DEGLI ASSEGNI SOCIALI AI CITTADINI STRANIERI, TITOLARI DI CARTA DI SOGGIORNO O PERMESSO DI SOGGIORNO UE PER SOGGIORNANTI DI LUNGO PERIODO, RIFUGIATI POLITICI, BENEFICIARI DI PROTEZIONE SUSSIDIARIA, FAMILIARI DI CITTADINI COMUNITARI E CITTADINI COMUNITARI, NEI CONFRONTI DEI QUALI TROVANO APPLICAZIONE LE DISPOSIZIONI PREVISTE DALL'ART. 3, DEL D.LGS. N. 3/2007, DALL'ART. 24, DEL D.LGS. N. 30/2007 E DAL D.LGS. N. 251/2007	416.784.282,21	210.836.900,00	212.945.269,00	18.342.864,00
8E1203048	CONTRIBUTO DELLO STATO A COPERTURA DEGLI ONERI DERIVANTI DAL PENSIONAMENTO DEL PERSONALE DEGLI ENTI LIRICI E DELLE ISTITUZIONI CONCERTISTICHE DELL'EX ENPALS AI SENSI DELL'ART. 1, COMMA 150 DELLA LEGGE DEL 30 DICEMBRE 2004, N. 311.	5.200.000,00	1.000.000,00	1.000.000,00	1.000.000,00
8E1203049	APPORTO DELLO STATO A FAVORE DELLA GESTIONE SEPARATA PER I TRATTAMENTI PENSIONISTICI AI DIPENDENTI DELLO STATO, NONCHE' ALLE ALTRE CATEGORIE DI PERSONALE I CUI TRATTAMENTI DI PENSIONE SONO A CARICO DEL BILANCIO DELLO STATO, DI CUI ALL'ART. 2, COMMA 5 DELLA LEGGE N. 183/2011	1.811.775.364,78	6.475.638.398,37	7.754.517.808,25	5.977.400.000,00
8E1203050	CONTRIBUTO DELLO STATO A COPERTURA DEGLI ONERI PENSIONISTICI, DERIVANTI DAL CUMULO TRA PENSIONE DI REVERSIBILITA' E RENDITA INAIL, DI CUI ALL'ART. 1, COMMA 2, DEL DECRETO LEGGE N. 346/2000, I CUI EFFETTI SONO STATI FATTI SALVI DALL'ART.73, COMMA 1, DELLA LEGGE N. 388/2000	32.189.291,00	108.162.300,00	108.654.200,00	102.776.750,00

PREVENTIVO FINANZIARIO GESTIONALE 2018

Parte I - ENTRATE

Codice Categoria	Denominazione	Residui Iniziali Presunti dell'anno 2018	Previsioni di Competenza Assestate 2017	Previsioni di Competenza Originarie 2018	Previsioni di Cassa Originarie 2018
8E1203051	CONTRIBUTO DELLO STATO A COPERTURA DEGLI ONERI DERIVANTI DAL PENSIONAMENTO ANTICIPATO DEI LAVORATORI ADDETTI A LAVORI PARTICOLARMENTE FATICOSI E PESANTI, DI CUI AL D.LGS. 21 APRILE 2011, N. 67, MODIFICATO DAL DECRETO LEGGE N. 201/2011, CONVERTITO, CON MODIFICAZIONI, DALLA LEGGE N. 214/2011, E ART. 1, COMMI DA 206 A 208 DELLA LEGGE 11 DICEMBRE 2016, N. 232	153.898.661,70	121.067.385,00	138.326.363,00	121.067.385,00
8E1203052	CONTRIBUTO DELLO STATO A COPERTURA DEGLI ONERI DERIVANTI DAGLI INTERVENTI E DALLE MISURE AGEVOLATIVE PER LA COSTITUZIONE DELLA POSIZIONE ASSICURATIVA, RELATIVA AI PERIODI MATURATI IN DIVERSI REGIMI PENSIONISTICI, AI SENSI DELL'ART. 1, COMMA 238, DELLA LEGGE N. 228/2012 (LEGGE DI STABILITA' 2013)	0,00	204.000.000,00	272.000.000,00	272.000.000,00
8E1203053	CONTRIBUTO DELLO STATO A COPERTURA DEGLI ONERI DERIVANTI DALL'AMPLIAMENTO DELLE MISURE DI SALVAGUARDIA PER L'ACCESSO AL	590.316.658,12	790.308.440,00	582.229.293,00	790.308.440,00
8E1203054	CONTRIBUTO DELLO STATO A COPERTURA DEGLI ONERI PENSIONISTICI RELATIVI ALLA GESTIONE DIPENDENTI PUBBLICI, DERIVANTI DALL'ESTENSIONE DELL'ART. 18, COMMA 8, DELLA LEGGE N. 179/2002, IN MATERIA DI BENEFICI PREVIDENZIALI PER I LAVORATORI ESPOSTI ALL'AMIANTO - ART. 39, COMMA 3, DELLA LEGGE N. 289/2002	20.806.228,12	5.170.570,00	5.273.000,00	1.700.000,00
8E1203055	CONTRIBUTO DELLO STATO A COPERTURA DEGLI ONERI PENSIONISTICI, DERIVANTI DALLA RIVALUTAZIONE AUTOMATICA DELLE PENSIONI DI CUI ALL'ART. 1, DEL DECRETO LEGGE 21 MAGGIO 2015, N. 65, A SEGUITO DELLA SENTENZA DELLA CORTE COSTITUZIONALE N. 70/2015	0,00	542.021.900,00	526.225.056,00	526.225.056,00
8E1203056	CONTRIBUTO DELLO STATO A COPERTURA DELL'ONERE PER L'ESTENSIONE DEL REGIME SPERIMENTALE DI CUI ALL'ART. 1, COMMA 9, DELLA LEGGE N. 243/2004, ANCHE PER LE LAVORATRICI DIPENDENTI E AUTONOME CHE MATURANO I REQUISITI PENSIONISTICI ENTRO IL 31 DICEMBRE 2015, AI SENSI DELL'ART. 1, COMMA 281, DELLA LEGGE 28 DICEMBRE 2015, N. 208	251.128.524,00	251.128.524,00	357.070.604,00	251.128.524,00
8E1203057	CONTRIBUTO DELLO STATO A COPERTURA DEGLI ONERI PENSIONISTICI DERIVANTI DALL'ABOLIZIONE DELLA FACOLTA' DI TRATTENIMENTO IN SERVIZIO DI ALCUNE CATEGORIE DI PERSONALE AI SENSI DEL DECRETO LEGGE 24 GIUGNO 2014, N. 90 CONVERTITO CON MODIFICAZIONI DALLA LEGGE DELL'11 AGOSTO 2014, N. 114	101.000.000,00	123.000.000,00	121.000.000,00	121.000.000,00
8E1203058	CONTRIBUTO DELLO STATO A COPERTURA DELL'ONERE PER MANCATO RECUPERO DEL CONGUAGLIO DI PEREQUAZIONE- ART. 1 COMMA 288, LEGGE 208/2015	68.325.419,45	0,00	0,00	0,00
8E1203059	CONTRIBUTO DELLO STATO A COPERTURA DELL'ONERE DERIVANTE DALLA ESTENSIONE DELL'ABOLIZIONE DELLA PENALIZZAZIONE PER COLORO CHE ACCEDONO ALLA PENSIONE ANTICIPATA - ART. 6, CO. 2-QUATER, D.L. 29 DICEMBRE 2011, N. 201 CONVERTITO, CON MODIFICAZIONI, DALLA LEGGE 24 FEBBRAIO 2012, N. 14 - ART. 1, COMMA 299, LEGGE 208/2015	14.399.766,20	14.399.766,20	94.385.000,00	20.700.000,00
8E1203060	CONTRIBUTO DELLO STATO A COPERTURA DEGLI ONERI PENSIONISTICI DERIVANTI DALLA RIDUZIONE DEL REQUISITO CONTRIBUTIVO PER I LAVORATORI "PRECOCI" DI CUI ALL'ART. 1, COMMI 12 E 13 DELLA LEGGE N. 335/1995 - ART. 1, COMMI DA 199 A 205 DELLA LEGGE 11 DICEMBRE 2016, N. 232	0,00	359.952.543,00	544.749.000,00	544.749.000,00
8E1203201	CONTRIBUTO DELLO STATO A COPERTURA DI TRATTAMENTI DI INTEGRAZIONE SALARIALE STRAORDINARIA LEGGI N. 1115/1968, N. 464/1972 E N. 164/1975	1.619.786.982,90	789.102.100,00	747.246.000,00	1.550.000.000,00

PREVENTIVO FINANZIARIO GESTIONALE 2018

Parte I - ENTRATE

Codice Categoria	Denominazione	Residui Iniziali Presunti dell'anno 2018	Previsioni di Competenza Assestate 2017	Previsioni di Competenza Originarie 2018	Previsioni di Cassa Originarie 2018
8E1203202	CONTRIBUTI DELLO STATO A COPERTURA DEGLI ONERI CONNESSI AI TRATTAMENTI DI INTEGRAZIONE SALARIALE STRAORDINARIA PREVISTO PER IL 1986 E SUCCESSIVI ANNI - ART. 19, C. 3, LEGGE N. 41/1986 E ART. 8, C. 2, LEGGE N. 910/1986	0,00	103.291.380,00	103.291.380,00	103.291.380,00
8E1203203	CONTRIBUTO DELLO STATO A COPERTURA DELLE SPESE DI FUNZIONAMENTO CONNESSE CON ONERI PER IL MANTENIMENTO DEL SALARIO	113.039.920,60	140.766.830,03	144.167.034,44	144.167.034,44
8E1203204	CONTRIBUTO DELLO STATO A COPERTURA DEGLI ONERI DERIVANTI DALLA PROROGA DEI TRATTAMENTI DI DISOCCUPAZIONE ORDINARIA, DI MOBILITÀ E DI DISOCCUPAZIONE SPECIALE PER L'EDILIZIA DI CUI ALL'ART. 4 DEL D.L. N. 510/1996 CONVERTITO NELLA LEGGE N. 608/1996	0,00	80.043.896,00	43.400.618,00	43.400.618,00
8E1203205	RIMBORSO DA PARTE DELLO STATO PER RETRIBUZIONI AI VOLONTARI DEL CORPO NAZIONALE SOCCORSO ALPINO/SPELEOLOGICO DEL CLUB ALPINO ITALIANO - ART. 1, COMMA 4, DELLA LEGGE N. 162/1992	210.610,55	182.000,00	161.000,00	200.000,00
8E1203208	CONTRIBUTO DELLO STATO A COPERTURA DEGLI ONERI PER INTEGRAZIONE SALARIALE STRAORDINARIA E INDENNITÀ DI MOBILITÀ DI CUI ALL'ART. 2 DELLA LEGGE N. 109/1996 E ALL'ART. 4 DELLA LEGGE N. 109/1996	0,00	5.164.569,00	5.164.569,00	5.164.569,00
8E1203212	CONTRIBUTO DELLO STATO A COPERTURA DEGLI ONERI DELL'INDENNITÀ DI MOBILITÀ DI CUI AGLI ARTT. 3, COMMA 4, E 5, COMMI 3 E 4, DEL D.L. N. 299/1994 CONVERTITO NELLA LEGGE N. 451/1994	0,00	524.991.135,00	214.578.624,00	214.578.624,00
8E1203213	CONTRIBUTO DELLO STATO A FAVORE DELLA GESTIONE DEGLI INTERVENTI ASSISTENZIALI E DI SOSTEGNO ALLE GESTIONI PREVIDENZIALI PER LA INTEGRALE COPERTURA DEGLI ONERI CONNESSI CON IL MANTENIMENTO DEL SALARIO DI CUI ALL'ART. 37 DELLA LEGGE N. 88/1989	8.660.332.778,70	50.619.248,93	44.661.864,93	0,00
8E1203214	CONTRIBUTO DELLO STATO GIÀ A COPERTURA DEGLI ONERI PER TRATTAMENTI DI FAMIGLIA RIASSEGNATI ALLA COPERTURA DEGLI ONERI DERIVANTI DALL 'INDENNITÀ DI MOBILITÀ	0,00	351.547.047,00	351.547.047,00	351.547.047,00
8E1203215	CONTRIBUTO DELLO STATO A COPERTURA DEGLI ONERI DERIVANTI DALLE INDENNITA' CORRISPOSTE AI DONATORI DI MIDOLLO OSSEO - ART. 11 DELLA LEGGE N. 52/2001	434.575,51	386.800,00	382.500,00	500.000,00
8E1203216	CONTRIBUTI DELLO STATO A COPERTURA DEI MAGGIORI ONERI PER INDENNITA' DI DISOCCUPAZIONE AGRICOLA CON REQUISITI NORMALI AI SENSI DELL'ART. 1, COMMI 55 E 56, DELLA LEGGE N. 247/2007	0,00	152.000.000,00	152.000.000,00	152.000.000,00
8E1203218	CONTRIBUTO DELLO STATO A COPERTURA DEGLI ONERI DERIVANTI DALL'ABOLIZIONE DELLA DISCIPLINA DELL'IMPORTO MASSIMO PER I TRATTAMENTI SPECIALI DI DISOCCUPAZIONE AGRICOLA DI CUI ALL'ART. 1, COMMA 15, DEL D.L. N.2/2006 CONVERTITO NELLA LEGGE N. 81/2006	0,00	70.000.000,00	70.000.000,00	70.000.000,00
8E1203223	CONTRIBUTO DELLO STATO A COPERTURA DELL'ONERE PER L'ESTENSIONE AI PARTITI E AI MOVIMENTI POLITICI E ALLE LORO RISPETTIVE ARTICOLAZIONI E SEZIONI TERRITORIALI DELLE DISPOSIZIONI IN MATERIA DI TRATTAMENTO STRAORDINARIO DI INTEGRAZIONE SALARIALE E DEI RELATIVI OBBLIGHI CONTRIBUTIVI, NONCHE' DELLA DISCIPLINA IN MATERIA DI CONTRATTI DI SOLIDARIETA' - ART. 16, DEL DECRETO LEGGE 28 DICEMBRE 2013, N. 149, CONVERTITO, CON MODIFICAZIONI, DALLA LEGGE 21 FEBBRAIO 2014, N. 13	7.057.700,00	11.057.700,00	11.050.300,00	11.057.700,00
8E1203224	CONTRIBUTO DELLO STATO A COPERTURA DELL'ONERE PER L'INDENNITA' DI DISOCCUPAZIONE NASPI, CORRISPOSTA AI LAVORATORI DIPENDENTI NON AGRICOLI, AI SENSI DEGLI ARTICOLI DA 1 A 14, DEL DECRETO LEGISLATIVO 4 MARZO 2015, N. 22	0,00	4.468.130.800,00	4.418.312.800,00	4.418.312.800,00

PREVENTIVO FINANZIARIO GESTIONALE 2018

Parte I - ENTRATE

Codice Categoria	Denominazione	Residui Iniziali Presunti dell'anno 2018	Previsioni di Competenza Assestate 2017	Previsioni di Competenza Originarie 2018	Previsioni di Cassa Originarie 2018
8E1203225	CONTRIBUTO DELLO STATO A COPERTURA DELL'ONERE PER L'INDENNITA' DI DISOCCUPAZIONE AI LAVORATORI CON RAPPORTO DI COLLABORAZIONE COORDINATA E CONTINUATIVA, ANCHE A PROGETTO (DIS-COLL), AI SENSI DELL'ART. 15, DEL DECRETO LEGISLATIVO 4 MARZO 2015, N. 22	12.831.800,00	42.831.800,00	0,00	12.831.800,00
8E1203226	CONTRIBUTO DELLO STATO PER LA COPERTURA DEGLI ONERI DERIVANTI DALLA RIDUZIONE DEL CONTRIBUTO STRAORDINARIO E DELLA RELATIVA CONTRIBUZIONE CORRELATA A CARICO DEI DATORI DI LAVORO, AI FINI DELL'EROGAZIONE DELL'ASSEGNO STRAORDINARIO DEI FONDI DI SOLIDARIETA' PER IL SOSTEGNO DELL'OCCUPABILITA', DELL'OCCUPAZIONE E DEL REDDITO DEL PERSONALE DEL CREDITO E DEL CREDITO COOPERATIVO - ART. 1, COMMA 234 DELLA LEGGE 11 DICEMBRE 2016, N. 232	0,00	62.441.666,00	144.286.973,00	144.286.973,00
8E1203227	CONTRIBUTO DELLO STATO A COPERTURA DEGLI ONERI PER L'EROGAZIONE DELL'INDENNITA' "APE-SOCIALE" PER I BENEFICIARI INDIVIDUATI DALLA LEGGE - ART. 1, COMMI DA 179 A 186 DELLA LEGGE 11 DICEMBRE 2016, N. 232	0,00	300.000.000,00	609.000.000,00	609.000.000,00
8E1203228	CONTRIBUTO DELLO STATO A COPERTURA DELL'ONERE PER L'EROGAZIONE DELL'INDENNITA' NASPI AI LAVORATORI STAGIONALI DEI SETTORI PRODUTTIVI DEL TURISMO E DEGLI STABILIMENTI TERMALI - ART. 43, COMMA 4 DEL DECRETO LEGISLATIVO N. 148/2015	19.449.000,00	79.449.000,00	0,00	19.449.000,00
8E1203241	CONTRIBUTO DELLO STATO A COPERTURA DEGLI ASSEGNI FAMILIARI AI COLTIVATORI DIRETTI, MEZZADRI E COLONI DI CUI ALL'ART. 2 DELLA LEGGE N. 509/1971 - ART. 14 BIS DELLA LEGGE N. 114/1974	0,00	41.316.552,00	41.316.552,00	41.316.552,00
8E1203242	CONTRIBUTO DELLO STATO A COPERTURA DELLE SPESE DI FUNZIONAMENTO CONNESSE CON ONERI PER INTERVENTI A SOSTEGNO DELLA FAMIGLIA	0,00	4.861.874,58	4.979.406,63	4.979.406,63
8E1203243	CONTRIBUTO DELLO STATO A COPERTURA DI MAGGIORI ONERI DELL'ASSEGNO PER NUCLEO FAMILIARE - ART. 3, COMMA 3, LEGGE N. 550/1995 E SUCCESSIVE DISPOSIZIONI	0,00	1.704.672.241,00	1.704.672.241,00	1.704.672.241,00
8E1203244	CONTRIBUTO DELLO STATO A FAVORE DELLA GESTIONE DEGLI INTERVENTI ASSISTENZIALI E DI SOSTEGNO ALLE GESTIONI PREVIDENZIALI PER LA INTEGRALE COPERTURA DEGLI ONERI PER INTERVENTI A SOSTEGNO DELLA FAMIGLIA DI CUI ALL'ART. 37 DELLA LEGGE N. 88/1989	11.871.464,28	1.024.655,20	1.003.905,46	0,00
8E1203261	CONTRIBUTI STATO A COPERTURA DELLE PRESTAZIONI ECONOMICHE PER LA TUBERCOLOSI ART. 3, C. 14, LEGGE N. 448/1998	274.365.202,22	66.503.995,00	63.507.995,00	30.891.095,00
8E1203262	CONTRIBUTI DELLO STATO A COPERTURA DEGLI ONERI PER PRESTAZIONI DI MATERNITÀ DI CUI ALL'ART. 49, COMMI 1 E 2, LEGGE N. 488/1999	507.517.323,63	506.856.900,00	508.279.800,00	590.000.000,00
8E1203263	CONTRIBUTO DELLO STATO PER LA COPERTURA DEGLI ONERI RELATIVI A PRESTAZIONI ECONOMICHE A FAVORE DEI TUBERCOLOTICI - ART. 9 DELLA LEGGE N. 88/1987	0,00	19.108.905,00	19.108.905,00	19.108.905,00
8E1203264	CONTRIBUTO DELLO STATO A COPERTURA DELLE SPESE DI FUNZIONAMENTO CONNESSE CON ONERI PER PRESTAZIONI ECONOMICHE TEMPORANEE DERIVANTI DALLA RIDUZIONE DEI CORRISPONDENTI ONERI PREVIDENZIALI	0,00	10.014.945,04	10.256.216,52	10.256.216,52
8E1203265	CONTRIBUTO DELLO STATO A FAVORE DELLA GESTIONE DEGLI INTERVENTI ASSISTENZIALI E DI SOSTEGNO ALLE GESTIONI PREVIDENZIALI PER LA INTEGRALE COPERTURA DEGLI ONERI PER PRESTAZIONI ECONOMICHE DERIVANTI DALLA RIDUZIONE DI ONERI PREVIDENZIALI DI CUI ALL'ART. 37 DELLA LEGGE N. 88/1989	18.739.275,00	2.051.471,32	2.003.035,88	0,00

PREVENTIVO FINANZIARIO GESTIONALE 2018

Parte I - ENTRATE

Codice Categoria	Denominazione	Residui Iniziali Presunti dell'anno 2018	Previsioni di Competenza Assestate 2017	Previsioni di Competenza Originarie 2018	Previsioni di Cassa Originarie 2018
8E1203281	CONTRIBUTO DELLO STATO A COPERTURA DEGLI ONERI DERIVANTI DALLA RIDUZIONE CONTRIBUTIVA A FAVORE DELLE AZIENDE E DEI LAVORATORI DEI PUBBLICI SERVIZI DI TRASPORTO ART. 1, COMMA 2, DEL D.L. N. 451/1998 CONVERTITO NELLA LEGGE N. 40/1999 E SUCCESSIVE DISPOSIZIONI	534.349.736,48	322.715.839,00	323.676.448,00	268.045.223,00
8E1203282	CONTRIBUTO DELLO STATO A COPERTURA DEGLI ONERI DERIVANTI DALLE AGEVOLAZIONI CONTRIBUTIVE PER CONTRATTI DI FORMAZIONE E LAVORO DI CUI ALL'ART. 15 DELLA LEGGE N. 196/1997	61.974.828,00	0,00	0,00	0,00
8E1203284	RIMBORSO DELLO STATO A COPERTURA DEGLI ONERI PER SGRAVI CONTRIBUTIVI NEL MEZZOGIORNO - ART. 19 DEL D.L. N. 918/1968 CONVERTITO NELLA LEGGE N. 1089/1968	165.541.178,95	1.581.000,00	1.423.000,00	0,00
8E1203285	RIMBORSO DELLO STATO A COPERTURA DEGLI ONERI PER SGRAVI CONTRIBUTIVI NEL MEZZOGIORNO - ART. 22, COMMA QUINTO, LETT. B, DELLA LEGGE N. 183/1976	12.808.546,85	0,00	0,00	0,00
8E1203286	RIMBORSO DELLO STATO PER LA COPERTURA DEGLI ONERI PER SGRAVI CONTRIBUTIVI A FAVORE DI IMPRESE DELLE PROVINCE DI TRIESTE E GORIZIA - ART. 4 DELLA LEGGE N. 26/1986	352.900,38	0,00	0,00	0,00
8E1203287	RIMBORSO DELLO STATO DEGLI ONERI PER RIDUZIONI CONTRIBUTIVE A FAVORE DEI DATORI DI LAVORO ITALIANI OPERANTI ALL'ESTERO NEI PAESI EXTRACOMUNITARI - ART. 4, COMMA 2, LETT. A), DEL D.L. N. 317/1987 CONVERTITO NELLA LEGGE N. 398/1987	142.607.617,46	53.220.000,00	53.752.000,00	37.364.380,00
8E1203288	RIMBORSO DELLO STATO PER SGRAVI DI ONERI CONTRIBUTIVI NEL MEZZOGIORNO DI CUI ALL'ART. 1 DEL D.M. 5 AGOSTO 1994, ALL'ART. 19, COMMA 5, DEL D.L. N. 299/1994 CONVERTITO NELLA LEGGE N. 451/1994 E ALL'ART. 27, COMMA 3, DEL D.L. N. 669/1996 CONVERTITO NELLA LEGGE N. 30/1997	18.293.901,97	0,00	0,00	0,00
8E1203289	RIMBORSO DELLO STATO DEGLI ONERI DERIVANTI DAL CONTRIBUTO E DAGLI SGRAVI CONTRIBUTIVI A FAVORE DELLE IMPRESE DI CUI ALL'ART. 4, COMMI 17 E 21, DELLA LEGGE N. 449/1997 E ALL'ART. 3, COMMA 5, DELLA LEGGE N. 448/1998	34.235.823,11	0,00	0,00	0,00
8E1203290	CONTRIBUTO DELLO STATO A COPERTURA DELLE SPESE DI FUNZIONAMENTO CONNESSE CON ONERI PER SGRAVI E ALTRE AGEVOLAZIONI CONTRIBUTIVE	0,00	41.047.070,63	41.972.565,82	41.972.565,82
8E1203291	CONTRIBUTO DELLO STATO PER LA COPERTURA PROGRESSIVA DEGLI ONERI DERIVANTI DALLE AGEVOLAZIONI CONTRIBUTIVE AI SENSI DELL'ART. 37, COMMA 5, DELLA LEGGE N. 88/1989	2.966.337.397,29	5.034.344.987,00	4.980.885.719,59	4.980.885.719,59
8E1203292	RIMBORSO DELLO STATO PER SGRAVI DI ONERI CONTRIBUTIVI NEL MEZZOGIORNO AD INCREMENTO DEI LIVELLI OCCUPAZIONALI DI CUI ALL'ART. 1, COMMA 2, DEL D.L. N. 71/1993 CONVERTITO NELLA LEGGE N. 151/1993 E SUCCESSIVE PROROGHE E ALL'ART. 2 DEL D.M. 5 AGOSTO 1994 E SUCCESSIVE DISPOSIZIONI MODIFICATIVE E INTEGRATIVE	1.068.475,05	0,00	0,00	0,00
8E1203293	CONTRIBUTO DELLO STATO A COPERTURA DEGLI ONERI DERIVANTI DAGLI ESONERI CONTRIBUTIVI DI CUI ALL'ART. 1, COMMI 361 E 362, DELLA LEGGE N. 266/2005	2.064.688.198,68	3.303.255.000,00	3.425.630.000,00	2.744.673.632,00
8E1203294	RIMBORSO DA PARTE DELLO STATO DEGLI SGRAVI CONTRIBUTIVI IN AGRICOLTURA DI CUI ALL'ART. 14 DELLA LEGGE N. 64/1986 E SUCCESSIVE MODIFICAZIONI E INTEGRAZIONI E ART. 19, COMMA 5, DEL D.LGS. N. 96/1993	69.083.798,64	0,00	0,00	0,00
8E1203295	RIMBORSO DELLO STATO A COPERTURA DEGLI ONERI DERIVANTI DALLE AGEVOLAZIONI CONTRIBUTIVE AI DATORI DI LAVORO AGRICOLO DI CUI ALL'ART. 11, COMMA 27, DELLA LEGGE N. 537/1993	282.314.933,61	250.000.000,00	250.000.000,00	206.000.000,00

PREVENTIVO FINANZIARIO GESTIONALE 2018

Parte I - ENTRATE

Codice Categoria	Denominazione	Residui Iniziali Presunti dell'anno 2018	Previsioni di Competenza Assestate 2017	Previsioni di Competenza Originarie 2018	Previsioni di Cassa Originarie 2018
8E1203296	CONTRIBUTO DELLO STATO A COPERTURA DEGLI ONERI DERIVANTI DAGLI INCENTIVI ALL'OCCUPAZIONE DEI LAVORATORI ANZIANI DI CUI ALL'ART. 75 E DAGLI ESONERI CONTRIBUTIVI DI CUI ALL'ART. 120, COMMI 1 E 2, DELLA LEGGE N. 388/2000	756.485.274,39	2.716.838.000,00	2.817.489.000,00	2.515.225.855,00
8E1203297	CONTRIBUTO DELLO STATO A COPERTURA DEGLI ONERI DERIVANTI DAGLI SGRAVI CONTRIBUTIVI A FAVORE DELLE IMPRESE CHE ATTUANO I PROGRAMMI DI RIALLINEAMENTO AI SENSI DELL'ART. 5 DEL D.L. N. 510/1996 CONVERTITO NELLA LEGGE N. 608/1996 - ART. 116, C0MMA 5, DELLA LEGGE N. 388/2000	1.093.192,33	0,00	0,00	0,00
8E1203300	CONTRIBUTO DELLO STATO A FAVORE DELLA GESTIONE DEGLI INTERVENTI ASSISTENZIALI E DI SOSTEGNO ALLE GESTIONI PREVIDENZIALI PER LA INTEGRALE COPERTURA DEGLI ONERI PER SGRAVI E ALTRE AGEVOLAZIONI CONTRIBUTIVE DI CUI ALL'ART. 37 DELLA LEGGE N. 88/1989	3.693.103.939,48	8.256.202,16	0,00	0,00
8E1203301	CONTRIBUTO DELLO STATO A COPERTURA DEGLI ONERI DERIVANTI DAGLI SGRAVI CONTRIBUTIVI PER I NUOVI ASSUNTI A INCREMENTO DEI LIVELLI OCCUPAZIONALI DI CUI ALL'ART. 44 DELLA LEGGE N. 448/2001	572.804.305,32	0,00	0,00	0,00
8E1203302	CONTRIBUTO DELLO STATO GIÀ A COPERTURA DEGLI ONERI PER TRATTAMENTI DI FAMIGLIA RIASSEGNATI PER LA COPERTURA DEGLI ONERI DERIVANTI DALLE AGEVOLAZIONI CONTRIBUTIVE	87.886.761,75	351.547.047,00	351.547.047,00	351.547.047,00
8E1203303	CONTRIBUTO DELLO STATO A COPERTURA DEGLI ONERI DERIVANTI DALLO SGRAVIO DEL CONTRIBUTO DEL FONDO DI GARANZIA EX ART. 2 DELLA LEGGE N. 297/1982 DI CUI ALL'ART.1, COMMA 764, LETTERA A), PUNTO 2) DELLA LEGGE N. 296/2006	0,00	379.498.000,00	393.558.000,00	393.558.000,00
8E1203305	CONTRIBUTO DELLO STATO A COPERTURA DEGLI ONERI DERIVANTI DAGLI SGRAVI CONTRIBUTIVI RELATIVI A PRESTAZIONI TEMPORANEE DI CUI ALL'ART. 1, COMMA 766, LETT. A), DELLA LEGGE 296/2006	0,00	518.636.000,00	537.852.000,00	537.852.000,00
8E1203308	CONTRIBUTO DELLO STATO A COPERTURA DEGLI ONERI DERIVANTI DALLE AGEVOLAZIONI CONTRIBUTIVE PER GLI APPRENDISTI ARTIGIANI E NON ARTIGIANI A FAVORE DEI DATORI DI LAVORO CON UN NUMERO DI ADDETTI PARI O INFERIORE A NOVE DI CUI ALL'ART. 1, COMMA 773, DELLA LEGGE N. 296/2006	119.115.024,67	340.000.000,00	340.000.000,00	340.000.000,00
8E1203309	CONTRIBUTO DELLO STATO A COPERTURA DEGLI ONERI DERIVANTI DALL'ESONERO DEL VERSAMENTO DEI CONTRIBUTI PREVIDENZIALI A CARICO DEI DATORI DI LAVORO, PER LE NUOVE ASSUNZIONI CON CONTRATTO DI LAVORO A TEMPO INDETERMINATO, AI SENSI DELL'ART. 1, COMMI DA 118 A 124, DELLA LEGGE 23 DICEMBRE 2014, N. 190	4.369.911.587,51	5.030.000.000,00	2.902.000.000,00	2.902.000.000,00
8E1203311	CONTRIBUTO DELLO STATO A COPERTURA DEGLI SGRAVI DI ONERI CONTRIBUTIVI SU QUOTE DI RETRIBUZIONE CONNESSE CON LA CONTRATTAZIONE AZIENDALE E TERRITORIALE AI SENSI DELL'ART. 1, COMMA 67, DELLA LEGGE N. 247/2007	1.216.023.505,24	74.200.000,00	79.600.000,00	35.600.000,00
8E1203313	CONTRIBUTO DELLO STATO A COPERTURA DEL MANCATO GETTITO CONTRIBUTIVO DELLE GESTIONI PREVIDENZIALI, DERIVANTI DALLE AGEVOLAZIONI CONTRIBUTIVE DI CUI AGLI ARTICOLI 8, COMMA 2 E 35, COMMA 9, DELLA LEGGE N. 223/1991 AI DATORI DI LAVORO CHE ASSUMONO LAVORATORI BENEFICIARI DELL'INDENNITÀ DI DISOCCUPAZIONE NON AGRICOLA CON REQUISITI NORMALI E IN MOBILITÀ, AI SENSI DELL'ART. 2, COMMA 134 PRIMO E SECONDO PERIODO, DELLA LEGGE 23 DICEMBRE 2009, N. 191	31.718,14	0,00	0,00	0,00

PREVENTIVO FINANZIARIO GESTIONALE 2018

Parte I - ENTRATE

Codice Categoria	Denominazione	Residui Iniziali Presunti dell'anno 2018	Previsioni di Competenza Assestate 2017	Previsioni di Competenza Originarie 2018	Previsioni di Cassa Originarie 2018
8E1203314	CONTRIBUTO DELLO STATO A COPERTURA DEGLI ONERI DERIVANTI DAL CONTRIBUTO A FAVORE DEI DATORI DI LAVORO CHE ASSUMONO LAVORATORI BENEFICIARI DELL'INDENNITÀ DI DISOCCUPAZIONE NON AGRICOLA, CON REQUISITI NORMALI O DEL TRATTAMENTO DI DISOCCUPAZIONE EDILE, AI SENSI DELL'ART. 2, COMMA 151, DELLA LEGGE 23 DICEMBRE 2009, N. 191	62.995,73	0,00	0,00	0,00
8E1203318	CONTRIBUTO DELLO STATO A COPERTURA DEGLI ONERI DERIVANTI DALLE AGEVOLAZIONI CONTRIBUTIVE AI DATORI DI LAVORO, PER L'ASSUNZIONE DI LAVORATORI CON ETA' NON INFERIORE A CINQUANTA ANNI, DISOCCUPATI DA OLTRE DODICI MESI E DONNE DI QUALUNQUE ETA', AI SENSI DELL'ART. 4, COMMI 8-11, DELLA LEGGE N. 92/2012	0,00	21.679.395,00	22.256.242,00	22.256.242,00
8E1203319	CONTRIBUTO DELLO STATO A COPERTURA DELL'ONERE DERIVANTE DALL'ESONERO DAI COMPLESSIVI CONTRIBUTI PREVIDENZIALI A CARICO DEI DATORI DI LAVORO, NELLA MISURA DELL'80 PER CENTO E IN RELAZIONE AI CONDUCENTI ESERCITANTI LA PROPRIA ATTIVITA' CON VEICOLI EQUIPAGGIATI CON TACHIGRAFO DIGITALE, IN SERVIZI DI TRASPORTO INTERNAZIONALE - ART. 1, COMMA 651, DELLA LEGGE 28 DICEMBRE 2015, N. 208	0,00	65.500.000,00	65.500.000,00	65.500.000,00
8E1203320	CONTRIBUTO DELLO STATO A COPERTURA DELL'ONERE DERIVANTE DALL'ESONERO DAL VERSAMENTO DEL 40 PER CENTO DEI COMPLESSIVI CONTRIBUTI PREVIDENZIALI A CARICO DEI DATORI DI LAVORO, IN RELAZIONE ALLE NUOVE ASSUNZIONI CON CONTRATTO DI LAVORO A TEMPO INDETERMINATO, AI SENSI DELL'ART. 1, COMMI 178 E SEGUENTI, DELLA LEGGE 28 DICEMBRE 2015, N. 208	0,00	2.082.000.000,00	1.328.000.000,00	1.328.000.000,00
8E1203321	CONTRIBUTO DELLO STATO A COPERTURA DELL'ONERE DERIVANTE DALL'ESONERO DAL VERSAMENTO DEI COMPLESSIVI CONTRIBUTI PREVIDENZIALI A CARICO DEI DATORI DI LAVORO, IN RELAZIONE ALLE NUOVE ASSUNZIONI CON CONTRATTO DI LAVORO A TEMPO INDETERMINATO - ART. 1, COMMI 308, 309 E 310 DELLA LEGGE 11 DICEMBRE 2016, N. 232	0,00	7.400.000,00	40.800.000,00	40.800.000,00
8E1203322	CONTRIBUTO DELLO STATO A COPERTURA DELL'ONERE DERIVANTE DALL'ESONERO DAL VERSAMENTO CONTRIBUTIVO PRESSO L'ASSICURAZIONE OBBLIGATORIA PER L'INVALIDITA', LA VECCHIAIA ED I SUPERSTITI DEI COLTIVATORI DIRETTI E DEGLI IMPRENDITORI AGRICOLI PROFESSIONALI, PER NUOVE ISCRIZIONI NELLA PREVIDENZA AGRICOLA CON ETA' INFERIORE A QUARANT'ANNI - ART. 1, COMMI 344, 345 DELLA LEGGE 11 DICEMBRE 2016, N. 232	0,00	10.400.000,00	24.800.000,00	24.800.000,00
8E1203351	CONTRIBUTO DELLO STATO PER IL CONCORSO AGLI ONERI DERIVANTI DAI CANONI D'AFFITTO DEGLI STABILI ADIBITI A UFFICI, GIÀ DI PROPRIETÀ, TRASFERITI AL "FIP - FONDO IMMOBILI PUBBLICI FONDO COMUNE DI INVESTIMENTO IMMOBILIARE DI TIPO CHIUSO" DI CUI ALL'ART. 4 DEL D.L. N. 351/2001 CONVERTITO NELLA LEGGE N. 410/2001	0,00	22.084.266,67	22.084.266,67	22.084.266,67
8E1203353	CONTRIBUTO DELLO STATO A COPERTURA DEGLI ONERI DERIVANTI DAI COMPENSI AI COMPONENTI DEL COMITATO AMMINISTRATORE DELLA GESTIONE DI CUI ALL'ART. 2, COMMA 26, DELLA LEGGE N. 335/1995 - ART. 58, COMMA 6, DELLA LEGGE N. 144/1999	0,00	25.823,00	25.823,00	25.823,00
8E1203355	CONTRIBUTO DELLO STATO PER LA COPERTURA DEGLI ONERI DERIVANTI DALLA ESENZIONE DELLA RETRIBUZIONE IMPONIBILE AI FINI CONTRIBUTIVI DEGLI EMOLUMENTI PER CARICHI DI FAMIGLIA - ART. 3 DELLA LEGGE N. 876/1986	0,00	10.329.138,00	10.329.138,00	10.329.138,00

PREVENTIVO FINANZIARIO GESTIONALE 2018

Parte I - ENTRATE

Codice Categoria	Denominazione	Residui Iniziali Presunti dell'anno 2018	Previsioni di Competenza Assestate 2017	Previsioni di Competenza Originarie 2018	Previsioni di Cassa Originarie 2018
8E1203356	CONTRIBUTO DELLO STATO PER LA COPERTURA DEGLI ONERI PER MINORI ENTRATE CONTRIBUTIVE DERIVANTI DALLE MODIFICHE DI ALCUNE DISPOSIZIONI CHE REGOLANO IL SETTORE DELL'ARTIGIANATO - ART. 13, C. 4, DELLA LEGGE N. 57/2001	8.592.000,00	18.592.448,00	18.592.448,00	18.592.448,00
8E1203357	CONTRIBUTO DELLO STATO A COPERTURA DELLE MINORI ENTRATE DERIVANTI DALLA GESTIONE PRESTAZIONI TEMPORANEE AI LAVORATORI DIPENDENTI PER CESSAZIONE DELL'OBBLIGO CONTRIBUTIVO PER I TRATTAMENTI DI INTEGRAZIONE SALARIALE ORDINARIA DA IMPRESE ESERCENTI PUBBLICI SERVIZI DI TRASPORTO - ART. 4, LEGGE N. 270/1988	0,00	4.131.655,00	4.131.655,00	4.131.655,00
8E1203358	CONTRIBUTO DELLO STATO A COPERTURA DEGLI ONERI DERIVANTI DALLE MINORI ENTRATE CONTRIBUTIVE DI CUI ALL'ART. 27, COMMA 2, DEL D.L. N. 669/19 96 - ART. 27, COMMA 4, DEL D.L. N. 669/1996	0,00	23.240.560,00	23.240.560,00	23.240.560,00
8E1203359	RIMBORSO DELLO STATO A CARICO DEL FONDO PER L'OCCUPAZIONE A COPERTURA DEGLI ONERI DERIVANTI DALLE AGEVOLAZIONI CONTRIBUTIVE ALLE IMPRESE DI CUI ALL'ART. 1, COMMA 1 DELLA LEGGE N. 52/1998 E SUCCESSIVE PROROGHE E MODIFICAZIONI	0,00	46.481.121,00	46.481.121,00	46.481.121,00
8E1203361	CONTRIBUTO DELLO STATO A COPERTURA DEGLI ONERI DERIVANTI DALLA RICOSTITUZIONE NELL'A.G.O. DEI PERIODI DI LAVORO EFFETTUATI IN LIBIA ART. 4 DEL DL N. 108/1991 CONVERTITO NELLA LEGGE N. 166/1991	8.988.043,09	0,00	0,00	0,00
8E1203362	CONTRIBUTO DELLO STATO A COPERTURA DELLE SPESE DI FUNZIONAMENTO CONNESSE CON ONERI DIVERSI	0,00	255.395,80	261.575,26	261.575,26
8E1203363	CONTRIBUTO DELLO STATO A COPERTURA DEGLI ONERI DERIVANTI DA RIDUZIONE DEL MINIMALE CONTRIBUTIVO - ART. 1, COMMI 2 E 9, DEL D.L. N. 338/1989 CONVERTITO NELLA LEGGE N. 389/1989	0,00	185.924.484,00	185.924.484,00	185.924.484,00
8E1203364	CONTRIBUTO DELLO STATO A COPERTURA DEGLI ONERI DERIVANTI DA RIDUZIONE DELLE ENTRATE CONTRIBUTIVE - ART. 3, COMMI 1 E 2, DEL D.L. N. 318/1996 CONVERTITO NELLA LEGGE N. 402/1996	44.415.293,00	44.415.293,00	44.415.293,00	44.415.293,00
8E1203365	CONTRIBUTO DELLO STATO A COPERTURA DEGLI ONERI DERIVANTI DAL CONCORSO ALLA COPERTURA ASSICURATIVA DI PERIODI NON COPERTI DA CONTRIBUZIONE DI CUI ALL'ART. 69, COMMA 9, DELLA LEGGE N. 388/2000	0,00	18.592.448,00	18.592.448,00	18.592.448,00
8E1203367	CONTRIBUTO DELLO STATO A COPERTURA DEGLI ONERI DERIVANTI DALLE MINORE ENTRATE CONTRIBUTIVE A SEGUITO DI INTERVENTI A FAVORE DELLE IMPRESE ARTIGIANE E DEI COLTIVATORI DIRETTI - ART. 45 DELLA LEGGE N. 289/2002	10.000.000,00	0,00	0,00	0,00
8E1203368	CONTRIBUTO DELLO STATO A FAVORE DELLA GESTIONE DEGLI INTERVENTI ASSISTENZIALI E DI SOSTEGNO ALLE GESTIONI PREVIDENZIALI PER LA INTEGRALE COPERTURA DEGLI ONERI DIVERSI DI CUI ALL'ART. 37 DELLA LEGGE N. 88/1989	189.109.214,90	4.183.680,39	54.581,12	0,00
8E1203370	CONTRIBUTO DELLO STATO A COPERTURA DELLE MINORI ENTRATE CONTRIBUTIVE DI CUI ALL'ART. 11-QUATERDECIES, COMMA 6, DELLA LEGGE N. 248/2005	200.000,00	0,00	0,00	0,00
8E1203371	CONTRIBUTO DELLO STATO A COPERTURA DEGLI ONERI DERIVANTI DALLA DESTINAZIONE DI QUOTA PARTE DEL CONTRIBUTO PER L'ASSICURAZIONE CONTRO LA DISOCCUPAZIONE INVOLONTARIA AL FINANZIAMENTO DELLA FORMAZIONE DEI LAVORATORI DIPENDENTI DEL SETTORE AGRICOLO DI CUI ALL'ART. 1, COMMI 62, 63 E 64, DELLA LEGGE N. 247/2007	49.271.531,12	15.000.000,00	15.000.000,00	15.000.000,00

PREVENTIVO FINANZIARIO GESTIONALE 2018

Parte I - ENTRATE

Codice Categoria	Denominazione	Residui Iniziali Presunti dell'anno 2018	Previsioni di Competenza Assestate 2017	Previsioni di Competenza Originarie 2018	Previsioni di Cassa Originarie 2018
8E1203372	CONTRIBUTO DELLO STATO A COPERTURA DEGLI ONERI DEL FONDO SPECIALE DI PREVIDENZA PER GLI SPORTIVI - ART. 28, COMMA 3, DEL D.L. N. 159/2007 CONVERTITO NELLA LEGGE N. 222/2007	0,00	11.300.000,00	11.300.000,00	11.300.000,00
8E1203374	CONTRIBUTO DELLO STATO A COPERTURA DEL MANCATO GETTITO CONTRIBUTIVO DERIVANTE DALLA SOSPENSIONE DEGLI AUMENTI DELL'ALIQUOTA DEL SETTORE AGRICOLO DI CUI ALL'ART. 3, COMMI 1 E 2,DEL D.LGS. N. 146/1997 - ART. 1, COMMA 1, DELLA LEGGE N. 81/2006	0,00	97.000.000,00	97.000.000,00	97.000.000,00
8E1203376	CONTRIBUTO DELLO STATO PER LA COPERTURA DEL MANCATO GETTITO CONTRIBUTIVO ALLE GESTIONI DEI LAVORATORI ISCRITTI ALL'ASSICURAZIONE GENERALE OBBLIGATORIA E ALLE FORME SOSTITUTIVE, ESCLUSIVE ED ESONERATIVE, NONCHE' DEGLI ARTIGIANI, COMMERCIANTI, COLTIVATORI DIRETTI, MEZZADRI E COLONI E DEI LAVORATORI ISCRITTI ALLA GESTIONE SEPARATA, DI CUI ALL'ART.2, COMMA 26, DELLA LEGGE N. 335/1995, DERIVANTE DALL'ABROGAZIONE OPERATA DALL'ART.1, COMMA 39, DELLA LEGGE N. 220/2010, DELL'INCREMENTO DELLO 0 ,09% DELL'ALIQUOTA CONTRIBUTIVA, DI CUI ALL'ART.1, COMMA 10, DELLA LEGGE N. 247/2007	135.938.735,00	509.000.000,00	509.000.000,00	509.000.000,00
8E1203378	RIMBORSO DALLO STATO A COPERTURA DELLE MINORI ENTRATE CONTRIBUTIVE DELLE GESTIONI PREVIDENZIALI, DERIVANTI DALL'ESCLUSIONE, PER L'ANNO 2014, DELL'INDENNITA' DI VOLO DALLA BASE IMPONIBILE AI FINI CONTRIBUTIVI, IN APPLICAZIONE DELL'ART. 13, COMMI 19 E 20, DEL DECRETO LEGGE 23 DICEMBRE 2013, N. 145	81.305.926,61	45.000.000,00	35.000.000,00	0,00
8E1203379	CONTRIBUTO DELLO STATO A COPERTURA DEGLI ONERI DERIVANTI DALLA MANCATA APPLICAZIONE DEL LIVELLO MINIMO IMPONIBILE PREVISTO AI FINI DEL VERSAMENTO DEI CONTRIBUTI PREVIDENZIALI, AI SENSI DELL'ART. 1, COMMI DA 76 A 84, DELLA LEGGE 23 DICEMBRE 2014, N. 190	0,00	64.601.600,00	67.038.500,00	67.038.500,00
8E1203380	TRASFERIMENTO DALLO STATO A COPERTURA DEGLI ONERI DI CUI ALL'ART. 1, COMMA 284, DELLA LEGGE 28 DICEMBRE 2015, N. 208	20.000.000,00	20.000.000,00	10.000.000,00	10.000.000,00
8E1203381	CONTRIBUTO DELLO STATO PER LA COPERTURA DEL MANCATO GETTITO CONTRIBUTIVO DERIVANTE DALLA CONFERMA, ANCHE PER L'ANNO 2016, DELL'ALIQUOTA CONTRIBUTIVA DI CUI ALL'ART. 79, DELLA LEGGE N. 247/2007 E SUCCESSIVE MODIFICAZIONI, IN MISURA PARI AL 27 PER CENTO, IN RELAZIONE AI LAVORATORI AUTONOMI, TITOLARI DI POSIZIONE FISCALE AI FINI DELL'IMPOSTA SUL VALORE AGGIUNTO, ISCRITTI ALLA GESTIONE SEPARATA DI CUI ALL'ART. 2, COMMA 26, DELLA LEGGE N. 335/1995 - ART. 1, COMMA 203, DELLA LEGGE 28 DI CEMBRE 2015, N. 208	108.000.000,00	108.000.000,00	292.000.000,00	108.000.000,00
8E1203400	CONTRIBUTO DELLO STATO A COPERTURA DEGLI ONERI PER PRESTAZIONI (PENSIONI, ASSEGNI E INDENNITÀ) A FAVORE DEGLI INVALIDI CIVILI DI CUI ALL'ART. 130 DEL D.L. N. 112/1998	564.765.351,59	17.787.475.667,53	18.097.845.637,11	17.787.475.667,53
8E1203401	CONTRIBUTO DELLO STATO A COPERTURA DEGLI ONERI PENSIONISTICI DERIVANTI DALLA CORRESPONSIONE DI UN IMPORTO AGGIUNTIVO A FAVORE DEI TITOLARI DI PENSIONE AL TRATTAMENTO MINIMO, DI CUI ALL'ART.70, COMMA 7, DELLA LEGGE N. 388/2000	0,00	66.493.186,00	63.423.779,00	63.423.779,00
8E1203415	RIMBORSO DELLO STATO DI ONERI DERIVANTI DA ASSEGNI A NUCLEI FAMILIARI CONCESSI DAI COMUNI - ART. 65, DELLA LEGGE N. 448/1998 E SUCCESSIVE MODIFICAZIONI E ART. 13, DELLA LEGGE N. 97/2013 E ART. 1, COMMA 130 DELLA LEGGE N. 190/2014	156.485.083,45	366.857.700,00	370.526.300,00	339.066.574,00

PREVENTIVO FINANZIARIO GESTIONALE 2018

Parte I - ENTRATE

Codice Categoria	Denominazione	Residui Iniziali Presunti dell'anno 2018	Previsioni di Competenza Assestate 2017	Previsioni di Competenza Originarie 2018	Previsioni di Cassa Originarie 2018
8E1203416	RIMBORSO DELLO STATO DELLE PRESTAZIONI ECONOMICHE PER ONERI DERIVANTI DALL'ASSEGNO DI MATERNITÀ AI SENSI DELL'ART. 66 DELLA LEGGE N. 448/1998 E DELL'ART. 49, COMMA 12, DELLA LEGGE N. 488/1999 - ART. 50 DELLA LEGGE N. 144/1999	0,00	217.105.400,00	219.276.900,00	219.276.900,00
8E1203417	RIMBORSO DA PARTE DELLO STATO DELL'ASSEGNO DI MATERNITÀ DI CUI ALL'ART. 49, COMMI 8 E 9, LEGGE N. 488/1999	56.282.825,55	2.109.700,00	2.067.900,00	0,00
8E1203418	RIMBORSO DELLO STATO A COPERTURA DEGLI ONERI PER L'ASSISTENZA AI PORTATORI DI HANDICAP DI CUI ALL' ARTICOLO 33 DELLA LEGGE N. 104/1992 E AGLI ARTICOLI 19 E 20 DELLA LEGGE N. 53/2000. ART. 42, COMMA SESTO, LETTERA O)DELLA LEGGE N. 104/1992 E ART. 21 DELLA LEGGE N. 53/2000.	2.926.492.632,86	907.407.100,00	925.555.900,00	536.383.381,00
8E1203420	CONTRIBUTO DELLO STATO A COPERTURA DEGLI ONERI PER L'ASSISTENZA AI PORTATORI DI HANDICAP - ART. 80, COMMA 2, DELLA LEGGE N. 388/2000	1.647.450.231,38	492.412.000,00	517.031.200,00	146.739.562,00
8E1203421	CONTRIBUTO DELLO STATO A COPERTURA DEGLI ONERI DERIVANTI DALLE PRESTAZIONI A SOSTEGNO DELLA MATERNITÀ E DELLA PATERNITÀ DI CUI ALL'ART. 21 DELLA LEGGE N. 53/2000 E SUCCESSIVE DISPOSIZIONI	0,00	193.169.676,00	244.500.540,00	244.500.540,00
8E1203423	CONTRIBUTO DELLO STATO A COPERTURA DELL'INDENNITA' GIORNALIERA CORRISPOSTA AL PADRE LAVORATORE DIPENDENTE, PER IL PERIODO DI ASTENSIONE OBBLIGATORIA (1 GIORNO) O FACOLTATIVA (2 GIORNI) DAL LAVORO ENTRO I 5 MESI DALLA NASCITA DEL FIGLIO, AI SENSI DELL'ART. 4, COMMA 24, LETT. A), DELLA LEGGE N. 92/2012	0,00	20.000.000,00	41.200.000,00	41.200.000,00
8E1203424	CONTRIBUTO DELLO STATO A COPERTURA DEGLI ONERI PER LA CORRESPONSIONE DI VOUCHER ALLA MADRE LAVORATRICE PER L'ACQUISTO DI SERVIZI DI BABY-SITTING E PER L'ACQUISTO DEI SERVIZI PER L'INFANZIA, IN ALTERNATIVA AL CONGEDO PARENTALE, AI SENSI DELL'ART. 4, COMMA 24, LETTERA B), DELLA LEGGE N. 92/2012 E DEL DECRETO DEL MINISTERO DEL LAVORO E DELLE POLITICHE SOCIALI DEL 22 DICEMBRE 2012	0,00	50.000.000,00	50.000.000,00	50.000.000,00
8E1203425	CONTRIBUTO DELLO STATO AL FINE DI INCENTIVARE LA NATALITA' E CONTRIBUIRE ALLE SPESE PER IL SOSTEGNO, AI SENSI DELL'ART. 1, COMMI DA 125 A 129, DELLA LEGGE 23 DICEMBRE 2014, N. 190	51.660.202,48	1.011.835.800,00	1.011.835.800,00	1.011.835.800,00
8E1203430	CONTRIBUTO DELLO STATO A COPERTURA DELL'ONERE PER IL CONGEDO INDENNIZZATO A FAVORE DELLE DONNE VITTIME DI VIOLENZA DI GENERE, AI SENSI DELL'ART. 24, DEL DECRETO LEGISLATIVO 15 GIUGNO 2015, N. 80	0,00	1.329.000,00	1.329.000,00	1.329.000,00
8E1203431	CONTRIBUTO DELLO STATO A COPERTURA DELL'ONERE PER LA CORRESPONSIONE DEL PREMIO ALLA NASCITA O ALL'ADOZIONE DI MINORE - ART. 1, COMMA 353, DELLA LEGGE 11 DICEMBRE 2016, N. 232	0,00	392.000.000,00	392.000.000,00	392.000.000,00
8E1203432	CONTRIBUTO DELLO STATO A COPERTURA DELL'ONERE PER IL PAGAMENTO DI RETTE PER LA FREQUENZA DI ASILI NIDO OVVERO PER ALTRE FORME DI SUPPORTO AI BAMBINI AL DI SOTTO DEI TRE ANNI AFFETTI DA GRAVI PATOLOGIE CRONICHE - ART. 1, COMMA 355, DELLA LEGGE 11 DICEMBRE 2016, N. 232	0,00	144.000.000,00	250.000.000,00	250.000.000,00

PREVENTIVO FINANZIARIO GESTIONALE 2018

Parte I - ENTRATE

Codice Categoria	Denominazione	Residui Iniziali Presunti dell'anno 2018	Previsioni di Competenza Assestate 2017	Previsioni di Competenza Originarie 2018	Previsioni di Cassa Originarie 2018
8E1203451	CONTRIBUTO DELLO STATO A COPERTURA DELL'ONERE PER L'ASSEGNO DI DISOCCUPAZIONE (ASDI), CORRISPOSTO AI LAVORATORI BENEFICIARI DELLA NUOVA PRESTAZIONE DI ASSICURAZIONE SOCIALE PER L'IMPIEGO, AI SENSI DELL'ART. 16, DEL DECRETO LEGISLATIVO 4 MARZO 2015, N. 22	0,00	20.000.000,00	20.000.000,00	20.000.000,00
8E1203475	CONTRIBUTO DELLO STATO A COPERTURA DEGLI ONERI DERIVANTI DA SGRAVI CONTRIBUTIVI ALLE AZIENDE CHE ASSUMONO LAVORATORI A TEMPO DETERMINATO AI SENSI DELL' ART. 10 DELLA LEGGE N. 53/2000	350.391.000,09	36.316.000,00	35.953.000,00	0,00
8E1203476	CONTRIBUTO DELLO STATO A COPERTURA DEGLI ONERI DERIVANTI DA SGRAVI CONTRIBUTIVI AI LAVORATORI AI SENSI DELL'ART. 1, COMMA 188 DELLA LEGGE DEL 27 DICEMBRE 2006, N. 296	6.428.073,67	15.000.000,00	15.000.000,00	15.000.000,00
8E1203477	CONTRIBUTO DELLO STATO A COPERTURA DELL'ONERE PER L'INCENTIVO AI DATORI DI LAVORO, PER L'ASSUZIONE DI LAVORATORI DISABILI CON CAPACITA' LAVORATIVE RIDOTTE, AI SENSI DELL'ART. 13, DELLA LEGGE 12 MARZO 1999, N. 68, COME MODIFICATO DALL'ART. 10, DEL DECRETO LEGISLATIVO 14 SETTEMBRE 2015, N. 151	0,00	20.000.000,00	20.000.000,00	20.000.000,00
8E1203490	CONTRIBUTO DELLO STATO A COPERTURA DEGLI ONERI DERIVANTI DALL'INDENNITÀ ANNUALE A FAVORE DEI LAVORATORI AFFETTI DA TALASSEMIA E DREPANOCITOSI DI CUI ALL'ART. 39, COMMI 1 E 2, DELLA LEGGE N. 448/2001 E SUCCESSIVE MODIFICAZIONI	0,00	4.865.134,00	9.423.300,00	9.423.300,00
8E1203515	RIMBORSO DELLO STATO PER SGRAVI DI ONERI SOCIALI A FAVORE DELLE IMPRESE CHE REIMPIEGANO PERSONALE CON QUALIFICA DIRIGENZIALE, ART. 10, C. 2 DEL DL N. 511/1996 E ART. 20 DELLA LEGGE N. 266/1997	752.361,64	0,00	0,00	0,00
8E1203516	CONTRIBUTO DELLO STATO A COPERTURA DEGLI ONERI DERIVANTI DALL'EROGAZIONE DELL'INCENTIVO STRAORDINARIO AI DATORI DI LAVORO PER LA CREAZIONE DI RAPPORTI DI LAVORO STABILI O DI DURATA AMPIA, IN FAVORE DI UOMINI UNDER 30 E DONNE DI QUALSIASI ETA', AI SENSI DEL DECRETO DEL MINISTERO DEL LAVORO E DELLE POLITICHE SOCIALI DEL 5 OTTOBRE 2012 E DELL'ART. 24, COMMA 27, DEL DECRETO LEGGE 6 DICEMBRE 2011, N. 201, CONVERTITO, CON MODIFICAZIONI, NELLA LEGGE 22 DICEMBRE 2011, N. 214	3.108.948,97	13.000,00	9.000,00	0,00
8E1203517	CONTRIBUTO DELLO STATO A COPERTURA DELL'ONERE PER L'INCENTIVO AI DATORI DI LAVORO CHE ASSUMONO A TEMPO PIENO E INDETERMINATO LAVORATORI BENEFICIARI DELL'ASPI, AI SENSI DELL'ART. 2, COMMA 10-BIS, DELLA LEGGE 28 GIUGNO 2012, N. 92, INTRODOTTO DALL'ART. 7, COMMA 5, LETTERA B), DEL DECRETO LEGGE N. 76/2013, CONVERTITO, CON MODIFICAZIONI, DALLA LEGGE 9 AGOSTO 2013, N. 99	0,00	5.500.000,00	5.500.000,00	5.500.000,00
8E1203530	CONTRIBUTO DELLO STATO PER LA COPERTURA DEL MANCATO GETTITO CONTRIBUTIVO DI CUI ALL'ART. 2, COMMI 31 E 34 DELLA LEGGE 28 GIUGNO 2012, N. 92 - ART. 1, COMMA 164 DELLA LEGGE 11 DICEMBRE 2016, N. 232	38.000.000,00	38.000.000,00	38.000.000,00	38.000.000,00
8E1203550	CONTRIBUTO DELLO STATO A CARICO DEL FONDO PER L'OCCUPAZIONE PER ONERI DERIVANTI DAL PENSIONAMENTO ANTICIPATO DEI LAVORATORI IMPIEGATI NEI LAVORI SOCIALMENTE UTILI DI CUI ALL'ART. 2, COMMA 2, DEL D.I. DEL 21 MAGGIO DEL 1998	67.617.933,70	0,00	0,00	0,00

PREVENTIVO FINANZIARIO GESTIONALE 2018

Parte I - ENTRATE

Codice Categoria	Denominazione	Residui Iniziali Presunti dell'anno 2018	Previsioni di Competenza Assestate 2017	Previsioni di Competenza Originarie 2018	Previsioni di Cassa Originarie 2018
8E1203551	CONTRIBUTO DELLO STATO A CARICO DEL FONDO PER L'OCCUPAZIONE PER ONERI PENSIONISTICI DERIVANTI DALLA RIVALUTAZIONE DELL'ANZIANITÀ CONTRIBUTIVA AI LAVORATORI DELLE MINIERE, CAVE E TORBIERE DI CUI ALL'ART. 78, COMMA 23, DELLA LEGGE N. 388/2000	5.124.218,00	0,00	0,00	0,00
8E1203565	CONTRIBUTO DELLO STATO DA PORRE A CARICO DEL FONDO PER L'OCCUPAZIONE PER GLI ONERI DERIVANTI DALL'ESTENSIONE DELLA MOBILITÀ E DEI TRATTAMENTI SPECIALI DI DISOCCUPAZIONE EDILE AI SOCI DI COOPERATIVE ART. 24, C. 4, DELLA LEGGE N. 196/1997	4.258.373,00	36.258.373,00	35.922.862,00	36.258.373,00
8E1203568	RIMBORSO DELLO STATO A CARICO DEL FONDO PER L'OCCUPAZIONE PER ONERI DERIVANTI DALL'INDENNITÀ CONNESSA CON I PIANI DI INSERIMENTO PROFESSIONALE DI CUI ALL'ART. 81, COMMA 8, DELLA LEGGE N. 448/1998	4.503,34	0,00	0,00	0,00
8E1203573	RIMBORSO DELLO STATO A CARICO DEL FONDO PER L'OCCUPAZIONE PER LA COPERTURA DEGLI ONERI DERIVANTI DAI TRATTAMENTI A SOSTEGNO DEL REDDITO (PROROGHE DELLE INTEGRAZIONI SALARIALI STRAORDINARIE, MOBILITÀ E INDENNITÀ DI CUI ALL'ART. 2, COMMA 1, LETT. A) E B), DEL D.L. N. 158/2001 CONVERTITO NELLA LEGGE N. 248/2001	20.143,00	0,00	0,00	0,00
8E1203574	CONTRIBUTO DELLO STATO A CARICO DEL FONDO PER L'OCCUPAZIONE PER LA COPERTURA DEGLI ONERI DERIVANTI DAGLI ASSEGNI DI UTILIZZO PER PRESTAZIONI IN ATTIVITÀ SOCIALMENTE UTILI E DAI RELATIVI COSTI DI GESTIONE PER PERIODI A PARTIRE DAL 1° LUGLIO 2001	13.547.800,00	43.547.800,00	40.995.800,00	43.547.800,00
8E1203579	RIMBORSO DELLO STATO A CARICO DEL FONDO PER L'OCCUPAZIONE PER ONERI DERIVANTI DALLA PROROGA DI TRATTAMENTI DI CASSA INTEGRAZIONE SALARIALE STRAORDINARIA PER CRISI AZIENDALE DI CUI ALL'ART. 1, COMMA 1, DELLA LEGGE N. 291/2004 E SUCCESSIVE MODIFICAZIONI	25.000.000,00	0,00	0,00	0,00
8E1203589	CONTRIBUTO DELLO STATO (FONDO SPECIALE PER L'OCCUPAZIONE E LA FORMAZIONE) A COPERTURA DEGLI ONERI DERIVANTI DALLA CONCESSIONE IN DEROGA E DALLA PROROGA DEI TRATTAMENTI DI INTEGRAZIONE SALARIALE STRAORDINARIA, DEI TRATTAMENTI DI MOBILITA' E DI DISOCCUPAZIONE SPECIALE DI CUI ALL'ART. 3, COMMA 137, DELLA LEGGE N. 350/2003 E SUCCESSIVE DISPOSIZIONI MODIFICATIVE ED INTEGRATIVE	66.540.300,00	116.540.300,00	0,00	66.540.300,00
8E1203593	CONTRIBUTO DELLO STATO (FONDO SOCIALE PER L'OCCUPAZIONE E FORMAZIONE) A COPERTURA DEGLI ONERI DERIVANTI DALLA MAGGIORAZIONE DEL TRATTAMENTO DI INTEGRAZIONE SALARIALE PER I CONTRATTI DI SOLIDARIETA' DI CUI ALL'ART. 1 DEL D.L. N. 726/1984 CONVERTITO NELLA LEGGE N. 863/1984 - ART. 1, COMMA 6, DEL D.L. N. 78/2009 CONVERTITO NELLA LEGGE N. 102/2009	35.566.862,60	0,00	0,00	0,00
8E1203594	CONTRIBUTO DELLO STATO (FONDO PER L'OCCUPAZIONE) A COPERTURA DEGLI ONERI PER PERIODI ECCEDENTI LA MOBILITA' ORDINARIA RIGUARDANTI IMPRESE SOTTOPOSTE A PROCEDURE CONCORSUALI E INTERESSATE AL PROGRAMMA FINALIZZATO AL REIMPIEGO DI LAVORATORI ULTRACINQUANTENNI - ART. 1, COMMA 10, DEL D.L. N. 68/2006 CONVERTITO NELLA LEGGE N. 127/2006	1.310.000,00	1.310.000,00	1.033.000,00	1.310.000,00

PREVENTIVO FINANZIARIO GESTIONALE 2018

Parte I - ENTRATE

Codice Categoria	Denominazione	Residui Iniziali Presunti dell'anno 2018	Previsioni di Competenza Assestate 2017	Previsioni di Competenza Originarie 2018	Previsioni di Cassa Originarie 2018
8E1203595	CONTRIBUTO DELLO STATO (FONDO SOCIALE PER L'OCCUPAZIONE E FORMAZIONE) A COPERTURA DEGLI ONERI DERIVANTI DALL'INCENTIVO AL REIMPIEGO IN FORMA AUTONOMA O IN COOPERATIVA PER I LAVORATORI DESTINATARI, PER GLI ANNI 2009 E 2010, DI AMMORTIZZATORI IN DEROGA O SOSPESI AI SENSI DELL'ART. 19, COMMA 1 DEL D.L. 185/2008 CONVERTITO CON MODIFICAZIONI NELLA LEGGE N. 2/2009, CHE INTENDONO AVVIARE UN LAVORO AUTONOMO O IN COOPERATIVA AI SENSI DELL'ART. 1, COMMI 7 E 8 DEL D.L. N. 78/2009 CONVERTITO CON MODIFICAZIONI NELLA LEGGE N. 102/2009	12.000,00	12.000,00	0,00	12.000,00
8E1203597	CONTRIBUTO DELLO STATO (FONDO SOCIALE PER L'OCCUPAZIONE E FORMAZIONE) A COPERTURA DEGLI ONERI DERIVANTI DAGLI INTERVENTI AI LAVORATORI CHE HANNO ADERITO AL PROGRAMMA TRIENNALE DENOMINATO "AZIONE DI SISTEMA WELFARE TO WORK" PER LE POLITICHE DEL REIMPIEGO AI SENSI DEL DECRETO DIRETTORIALE DEL MINISTERO DEL LAVORO E DELLE POLITICHE SOCIALI N. 130 DEL 29 DICEMBRE 2009	1.490.000,00	1.490.000,00	496.700,00	1.490.000,00
8E1203606	CONTRIBUTO DELLO STATO PER LA COPERTURA DEGLI ONERI DERIVANTI DALLE MISURE DI SOSTEGNO AL REDDITO PER I LAVORATORI DIPENDENTI DELLE IMPRESE DEL SETTORE "CALL-CENTER" - ART. 44,COMMA 7, DEL DECRETO LEGISLATIVO 14 SETTEMBRE 2015 N.148, E ART.1, COMMA 240, LETTERA D) DELLA LEGGE 11 DICEMBRE 2016, N. 232	0,00	30.000.000,00	0,00	0,00
8E1203710	RIMBORSO DELLO STATO DEGLI ONERI PER RIDUZIONI CONTRIBUTIVE A FAVORE DEI DATORI DI LAVORO CHE ASSUMONO LAVORATORI CON CONTRATTO A TEMPO INDETERMINATO PART-TIME AI SENSI DELL'ART. 5, COMMA 4, DEL D.LGS. N. 61/2000 - ART. 4, COMMA 1, LETT. A) DEL D.M. 12 APRILE 2000	89.112,64	0,00	0,00	0,00
8E1203711	RIMBORSO DELLO STATO A CARICO DEL FONDO PER L'OCCUPAZIONE A COPERTURA DEGLI ONERI DERIVANTI DALLE AGEVOLAZIONI CONTRIBUTIVE ALLE IMPRESE DI CUI ALL'ART. 1, COMMA 1, DELLA LEGGE N. 52/1998 E SUCCESSIVE PROROGHE E MODIFICAZIONI	17.366.661,18	0,00	0,00	0,00
8E1203712	CONTRIBUTO DELLO STATO A CARICO DEL FONDO PER L'OCCUPAZIONE A COPERTURA DEGLI SGRAVI CONTRIBUTIVI CONCESSI CON I CONTRATTI DI SOLIDARIETA' DI CUI ALL'ART. 6, COMMA 4, DEL D.L. N. 510/1996 CONVERTITO NELLA LEGGE N. 608/1996 E ALL'ART. 5, COMMA 1, DEL DECRETO LEGGE 20 MARZO 2014, N. 34, CONVERTITO CON MODIFICAZIONI DALLA LEGGE 16 MAGGIO 2014, N. 78	39.795,73	15.000.000,00	15.000.000,00	15.000.000,00
8E1203713	CONTRIBUTO DELLO STATO A CARICO DEL FONDO PER L'OCCUPAZIONE PER ONERI DERIVANTI DAL CONTRIBUTO DI CUI ALL'ART. 4, COMMA 1, DEL D.I. DEL 21/05/98 AI DATORI DI LAVORO E AGLI ENTI PUBBLICI ECONOMICI CHE ASSUMONO A TEMPO INDETERMINATO I LAVORATORI IMPIEGATI IN LAVORI SOCIALMENTE UTILI E AI LAVORATORI GIÀ IMPEGNATI IN LAVORI SOCIALMENTE UTILI CHE INTRAPRENDONO UN'ATTIVITÀ AUTONOMA	258.159,50	0,00	0,00	0,00
8E1203714	RIMBORSO DELLO STATO DA PORRE A CARICO DEL FONDO PER L'OCCUPAZIONE PER ONERI DERIVANTI DAGLI INCENTIVI AI DATORI DI LAVORO E ALLE SOCIETÀ DI FORNITURA DI LAVORO TEMPORANEO A SOSTEGNO DELLA RICOLLOCAZIONE LAVORATIVA PER I LAVORATORI IMPEGNATI IN LAVORI SOCIALMENTE UTILI AI SENSI DELL'ART. 7, COMMI 1, 4, 12, DEL D.L. N. 81/2000	9.661.723,31	25.000,00	15.000,00	0,00

PREVENTIVO FINANZIARIO GESTIONALE 2018

Parte I - ENTRATE

Codice Categoria	Denominazione	Residui Iniziali Presunti dell'anno 2018	Previsioni di Competenza Assestate 2017	Previsioni di Competenza Originarie 2018	Previsioni di Cassa Originarie 2018
8E1203719	CONTRIBUTO DELLO STATO (FONDO PER L'OCCUPAZIONE) A COPERTURA DEGLI ONERI DERIVANTI DALLE AGEVOLAZIONI CONTRIBUTIVE A FAVORE DEI DATORI DI LAVORO CHE ASSUMONO LAVORATORI PROVENIENTI DA IMPRESE AMMESSE ALLA PROCEDURA DI AMMINISTRAZIONE STRAORDINARIA DI CUI ALL'ART. 1, COMMA 13, DEL D.L. N. 134/2008 CONVERTITO NELLA LEGGE N. 166/2008 E DA IMPRESE OPERANTI NEL SETTORE DEL TRASPORTO AEREO DI CUI ALL'ART. 1-BIS, COMMA 2, DEL D.L. N. 249/2004 CONVERTITO NELLA LEGGE N. 291/2004	1.049.381,44	0,00	0,00	0,00
8E1203721	CONTRIBUTO DELLO STATO (FONDO OCCUPAZIONE) A COPERTURA DEGLI ONERI DERIVANTI DAL CONTRIBUTO AI DATORI DI LAVORO CHE ASSUMONO LAVORATORI DESTINATARI DI AMMORTIZZATORI SOCIALI IN DEROGA AI SENSI DELL'ART 7-TER, COMMA 7, DELLA LEGGE N. 33 DEL 9 APRILE 2009	166.616,46	0,00	0,00	0,00
8E1203722	CONTRIBUTO DELLO STATO A COPERTURA DELL'INCENTIVO SPERIMENTALE AI DATORI DI LAVORO PER L'ASSUNZIONE A TEMPO INDETERMINATO DI GIOVANI DAI 18 AI 29 ANNI, AI SENSI DELL'ART. 1, DEL DECRETO LEGGE 28 GIUGNO 2013, N. 76, CONVERTITO, CON MODIFICAZIONI, DALLA LEGGE 9 AGOSTO 2013, N. 99	2.660.499,30	0,00	0,00	0,00
8E1203724	CONTRIBUTO DELLO STATO A COPERTURA DELL'ONERE PER L'INCENTIVO AI DATORI DI LAVORO, PER L'ASSUNZIONE DI GIOVANI AMMESSI AL "PROGRAMMA OPERATIVO NAZIONALE PER L'ATTUAZIONE DELL'INIZIATIVA EUROPEA PER L'OCCUPAZIONE DEI GIOVANI" ("PROGRAMMA GARANZIA GIOVANI") - DECRETO DIRETTORIALE DEL MINISTERO DEL LAVORO E DELLE POLITICHE SOCIALI N. 1709 DELL'8 AGOSTO 2014 E N. 63 DEL 2 DICEMBRE 2014 E DECRETO DIRETTORIALE DEL MINISTERO DEL LAVORO E DELLE POLITICHE SOCIALI N. 16 DE 3 FEBBRAIO 2016 MODIFICATO DAL DECRETO DIRETTORIALE N. 79 DELL'08 APRILE 2016	42.150.141,78	25.000.000,00	0,00	0,00
8E1203725	CONTRIBUTO DELLO STATO A COPERTURA DELL'ONERE PER L'INCENTIVO AI DATORI DI LAVORO PER L'ASSUNZIONE DI GIOVANI AMMESSI AL "PROGRAMMA OPERATIVO NAZIONALE INIZIATIVA OCCUPAZIONE GIOVANI" ("PROGRAMMA GARANZIA GIOVANI") - DECRETO DIRETTORIALE DEL MINISTERO DEL LAVORO E DELLE POLITICHE SOCIALI N. 394 DEL 2 DICEMBRE 2016 MODIFICATO DAL DECRETO DIRETTORIALE N. 454 DEL 19 DICEMBRE 2016	0,00	200.000.000,00	0,00	0,00
8E1203726	CONTRIBUTO DELLO STATO A COPERTURA DELL'ONERE PER L'INCENTIVO AI DATORI DI LAVORO PER L'ASSUNZIONE DI PERSONE DISOCCUPATE AI SENSI DELL'ART. 19 DEL D.LGS N. 150/2015 PER FAVORIRE L'OCCUPAZIONE NELLE REGIONI "MENO SVILUPPATE" O "IN TRANSIZIONE" - DECRETO DIRETTORIALE DEL MINISTERO DEL LAVORO E DELLE POLITICHE SOCIALI N. 367 DEL 16 NOVEMBRE 2016 MODIFICATO DAL DECRETO DIRETTORIALE N. 18719 DEL 15 DICEMBRE 2016	0,00	530.000.000,00	0,00	0,00
8E1203735	CONTRIBUTO A CARICO DEL FONDO PER L'OCCUPAZIONE A COPERTURA DEGLI ONERI DERIVANTI DALLA RIDUZIONE DELLA RETRIBUZIONE IMPONIBILE PREVISTA DAI CONTRATTI DI RIALLINEAMENTO - ART. 23 DELLA LEGGE N. 196/1997	0,00	5.164.569,00	5.164.569,00	5.164.569,00

PREVENTIVO FINANZIARIO GESTIONALE 2018

Parte I - ENTRATE

Codice Categoria	Denominazione	Residui Iniziali Presunti dell'anno 2018	Previsioni di Competenza Assestate 2017	Previsioni di Competenza Originarie 2018	Previsioni di Cassa Originarie 2018
8E1203736	RIMBORSO DELLO STATO A CARICO DEL FONDO PER L'OCCUPAZIONE PER ONERI DERIVANTI DALLA PROSECUZIONE VOLONTARIA PER IL RAGGIUNGIMENTO DEI REQUISITI PER IL PENSIONAMENTO DEI LAVORATORI IMPIEGATI NEI LAVORI SOCIALMENTE UTILI E DAI CONTRIBUTI A DETTI LAVORATORI AI SENSI DELL'ART. 2, COMMA 1, E DELL'ART. 4, COMMA 1, DEL D.I. DEL 21/05/1998	80.800,61	0,00	0,00	0,00
8E1203751	CONTRIBUTO DELLO STATO PER LA COPERTURA DEL DISAVANZO DI GESTIONE DEL FONDO DI PREVIDENZA DEGLI ADDETTI DELLE ABOLITE IMPOSTE DI CONSUMO - ART. 17, D.P.R. N. 649/1972	258.827.670,83	133.139.710,35	129.100.251,92	133.139.710,35
8E1203752	CONTRIBUTO DELLO STATO A COPERTURA DEGLI ONERI PER IL PERSONALE DELLE FERROVIE DELLO STATO S.P.A. TRASFERITO ALL'INPS DI CUI ALL'ART . 43, COMMA 5, DELLA LEGGE N. 488/1999	0,00	10.329.137,98	10.329.137,98	10.329.137,98
8E1203753	CONTRIBUTI DELLO STATO A COPERTURA DEGLI ONERI DERIVANTI DAL TRASFERIMENTO ALL'ISTITUTO DELLE FUNZIONI RESIDUATE ALLO STATO STESSO IN MATERIA DI INVALIDITA' CIVILE AI SENSI DELL'ART. 10 DEL D.L. N. 203/2005 CONVERTITO NELLA LEGGE N. 248/2005	11.502.404,31	25.100.000,00	25.100.000,00	25.100.000,00
8E1203770	RIMBORSO DELLO STATO PER LA MAGGIORE ANZIANITA' DI SERVIZIO ATTRIBUITA AL PERSONALE DIMISSIONARIO ISCRITTO AL FONDO DI PREVIDENZA AGLI ADDETTI ALLE ABOLITE IMPOSTE DI CONSUMO ART. 23 DEL D.P.R. 649/1972	1.170.771,68	1.170.771,00	1.084.799,00	1.170.771,00
8E1203771	RIMBORSO DELLO STATO DELLE MAGGIORAZIONI DEL TRATTAMENTO PENSIONISTICO PER GLI EX COMBATTENTI - ART. 6 DELLA LEGGE N. 140/85 E ART. 6 DELLA LEGGE N. 544/88	125.268.944,53	125.267.956,00	111.663.278,00	125.267.956,00
8E1203773	CONTRIBUTO DELLO STATO PER LA COPERTURA DEL DISAVANZO DI GESTIONE DEL FONDO DI PREVIDENZA PER IL PERSONALE DEL CONSORZIO AUTONOMO DEL PORTO DI GENOVA E DELL'ENTE AUTONOMO DEL PORTO DI TRIESTE - ART. 13, COMMA 2, LETT. B), DEL D.L. N. 873/86 CONVERTITO NELLA LEGGE N. 26/1987	40.352.946,86	39.693.839,32	37.592.452,30	39.693.839,32
8E1203774	CONTRIBUTO DELLO STATO A COPERTURA DEL DISAVANZO DEL FONDO SPECIALE PER I TRATTAMENTI PENSIONISTICI A FAVORE DEL PERSONALE DELLE FERROVIE DELLO STATO S.P.A. - ART. 43, COMMA 3, DELLA LEGGE N. 488/1999	60.112.572,50	4.111.504.957,33	4.229.828.585,18	4.111.504.957,33
8E1203775	CONTRIBUTO STATO A COPERTURA DEGLI ONERI PER RATE DI PENSIONAMENTO ANTICIPATO - ART. 9, COMMA 10 BIS, LEGGE N. 26/87; ART. 1, COMMA 1 BIS, D.L. N. 4/89 CONVERTITO NELLA LEGGE N. 85/1989	8.658,27	0,00	0,00	0,00
8E1203776	RIMBORSO DELLO STATO A COPERTURA DEGLI ONERI DERIVANTI DAI BENEFICI PENSIONISTICI A FAVORE DEI NON VEDENTI DI CUI ALL'ART. 9 DELLA LEGGE N. 113/1985 E ALL'ART. 2 DELLA LEGGE N. 120/1991	43.382.305,66	0,00	0,00	0,00
8E1203777	CONTRIBUTO DELLO STATO A COPERTURA DEGLI ONERI PENSIONISTICI RELATIVI AL PERSONALE DELL'AMMINISTRAZIONE DELLE POSTE E DELLE TELECOMUNICAZIONI GIA' IN QUIESCENZA ALLA DATA DEL 31 LUGLIO 1994 - ART. 6, COMMI 5 E 7 DEL D.L. N. 487/1993 CONVERTITO NELLA LEGGE N. 71/1994	810.385.583,00	810.385.583,00	819.700.993,00	810.385.583,00
8E1203778	CONTRIBUTO DELLO STATO A COPERTURA DEGLI ONERI DERIVANTI DALL'ASSUNZIONE DI LAVORATORI DESTINATARI DEL PROGRAMMA WELFARE TO WORK AI SENSI DEL DECRETO DIRETTORIALE DEL MINISTERO DEL LAVORO E DELLE POLITICHE SOCIALI N. 130 DEL 29 DICEMBRE 2009	0,00	100.000,00	102.000,00	102.000,00

PREVENTIVO FINANZIARIO GESTIONALE 2018

Parte I - ENTRATE

Codice Categoria	Denominazione	Residui Iniziali Presunti dell'anno 2018	Previsioni di Competenza Assestate 2017	Previsioni di Competenza Originarie 2018	Previsioni di Cassa Originarie 2018
8E1203779	CONTRIBUTO DELLO STATO A COPERTURA DELL'ONERE DERIVANTE DAI MIGLIORAMENTI DELLE PENSIONI DEL SETTORE PUBBLICO, DI CUI ALL'ART. 5, DELLA LEGGE N. 544/1988	0,00	1.640.390,00	1.673.000,00	1.673.000,00
8E1203780	RIMBORSO DELLO STATO A COPERTURA DEGLI ONERI RELATIVI ALLA GESTIONE DIPENDENTI PUBBLICI, DERIVANTI DAI BENEFICI PENSIONISTICI A FAVORE DEI NON VEDENTI DI CUI ALL'ART. 9 DELLA LEGGE N. 113/1985 E ALL'ART. 2 DELLA LEGGE N. 120/1991	16.668.428,11	4.222.850,00	4.307.000,00	4.222.850,00
8E1203853	RIMBORSO DELLO STATO TRAMITE IL COMMISSARIO DELEGATO A COPERTURA DEGLI ONERI DERIVANTI DALLE INDENNITÀ A FAVORE DEI LAVORATORI DEI TERRITORI DELLA PROVINCIA DI CATANIA COLPITI DAGLI EVENTI ERUTTIVI DELL'ETNA DEL 13 LUGLIO 2001 - ART. 8, COMMA 2, DELL'O.M. N. 3196/2002	4.652,71	0,00	0,00	0,00
8E1203854	RIMBORSO DELLO STATO TRAMITE IL COMMISSARIO DELEGATO A COPERTURA DEGLI ONERI DERIVANTI DA PROVVIDENZE AI LAVORATORI DEI TERRITORI DELLE PROVINCE DI FOGGIA E CAMPOBASSO COLPITI DAGLI EVENTI SISMICI DEL 31 OTTOBRE 2002 - ART. 16 DELL'O.M. N. 3253/2002	305.438,41	0,00	0,00	0,00
8E1203855	RIMBORSO DELLO STATO TRAMITE IL COMMISSARIO DELEGATO A COPERTURA DEGLI ONERI DERIVANTI DALLE INDENNITÀ A FAVORE DEI LAVORATORI DEI TERRITORI DELLA PROVINCIA DI CATANIA COLPITI DAGLI EVENTI ERUTTIVI DELL'ETNA E DAGLI EVENTI SISMICI DEL 29/10/2002 - ART. 15, DELL'O.M. N. 3254 DEL 29/11/2002	640.909,19	0,00	0,00	0,00
8E1203856	RIMBORSO DELLO STATO TRAMITE IL COMMISSARIO DELEGATO A COPERTURA DEGLI ONERI DERIVANTI DALLE INDENNITÀ A FAVORE DEI LAVORATORI DEI TERRITORI DELLA REGIONE MOLISE COLPITI DAGLI EVENTI METEOROLOGICI DEL MESE DI GENNAIO 2003 - ART. 12 DELL'O.M. N. 3268/2003	3.026,95	0,00	0,00	0,00
8E1203857	RIMBORSO DELLO STATO TRAMITE IL COMMISSARIO DELEGATO A COPERTURA DEGLI ONERI DERIVANTI DALLE INDENNITÀ A FAVORE DEI LAVORATORI DEL COMUNE DI LIPARI COLPITO DAI FENOMENI VULCANICI DELLO STROMBOLI DEL 30 DICEMBRE 2002 - ART. 18 DELL'O.M. N. 3266/2003	572.402,33	0,00	0,00	0,00
8E1203859	RIMBORSO DELLO STATO A COPERTURA DEGLI ONERI DERIVANTI DALLE PRESTAZIONI ECONOMICHE (INDENNITA' E CONNESSI TRATTAMENTI DI FAMIGLIA) A FAVORE DEI LAVORATORI DEI TERRITORI DELLE REGIONI LAZIO, CAMPANIA, PUGLIA, CALABRIA E SICILIA, COLPITI DA EVENTI CALAMITOSI DOVUTI ALLA DIFFUSIONE DI INCENDI E FENOMENI DI COMBUSTIONE - ART. 5, COMMA 6, DELL'O.P.C.M. N. 3606 DEL 28/08/2007	77.060,61	0,00	0,00	0,00
8E1203901	RIMBORSO DA PARTE DELLO STATO DEL CONTRIBUTO STRAORDINARIO PREVISTO DALL'ART. 2,COMMA 59 DELLA LEGGE 23 DICEMBRE 2009, N. 191, A FAVORE DEGLI ORFANI,GIÀ COLLOCATI IN PENSIONE,DELLE VITTIME DI TERRORISMO E DELLE STRAGI DI TALE MATRICE	2.704.660,09	0,00	0,00	0,00
8E1203903	CONTRIBUTO DELLO STATO A COPERTURA DELL'ONERE PER LA RETRIBUZIONE DEI LAVORATORI DIPENDENTI IN CASO DI INIDONEITA' ALLA DONAZIONE SANGUE - ART. 8, COMMA 2, DELLA LEGGE N. 219/2005 - DECRETO INTERMINISTERIALE 18 NOVEMBRE 2015	0,00	11.000.000,00	0,00	0,00
8E1203940	RIMBORSO DA PARTE DELLO STATO DEGLI ONERI PENSIONISTICI DERIVANTI DAI BENEFICI IN FAVORE DELLE VITTIME DEL TERRORISMO E DELLE STRAGI DI TALE MATRICE DI CUI ALLA LEGGE N.2006/2004 E SUCCESSIVE MODIFICAZIONI ED INTEGRAZIONI	16.858.145,65	6.597.980,00	6.733.900,00	6.009.000,00

PREVENTIVO FINANZIARIO GESTIONALE 2018

Parte I - ENTRATE

Codice Categoria	Denominazione	Residui Iniziali Presunti dell'anno 2018	Previsioni di Competenza Assestate 2017	Previsioni di Competenza Originarie 2018	Previsioni di Cassa Originarie 2018
8E1203950	CONTRIBUTO DELLO STATO A COPERTURA DEGLI SGRAVI DI CONTRIBUTI PER I LAVORATORI AGRICOLI (SUBORDINATI E AUTONOMI) A SEGUITO DELLA SICCITÀ VERIFICATASI NELL'ANNATA AGRARIA 1988-1989, ART. 8, COMMA 2, DEL D.L. N. 231/1989 CONVERTITO NELLA LEGGE N. 286/1989	2.357.666,79	0,00	0,00	0,00
8E1203951	CONTRIBUTO DELLO STATO A COPERTURA DEGLI SGRAVI DI CONTRIBUTI PER I LAVORATORI AGRICOLI (SUBORDINATI E AUTONOMI) A SEGUITO DELLA SICCITÀ VERIFICATASI NELL'ANNATA AGRARIA 1989-1990, ART. 11 DEL D.L. N. 367/1990 CONVERTITO NELLA LEGGE N. 31/1991	3.741.453,35	0,00	0,00	0,00
8E1203952	RIMBORSO DELLO STATO PER SGRAVI DI CONTRIBUTI PER I LAVORATORI AGRICOLI (SUBORDINATI E AUTONOMI) DI CUI ALL'ART. 5 DELLA LEGGE N. 185/1992 E SUCCESSIVE MODIFICAZIONI E INTEGRAZIONI	210.614.413,56	0,00	0,00	0,00
8E1203961	CONTRIBUTO DELLO STATO A COPERTURA DEGLI ONERI PER MINORI ENTRATE CONTRIBUTIVE DERIVANTI DAGLI INTERVENTI NEI SETTORI AGRICOLO, FORESTALE, DELLA PESCA E DELL' ACQUACOLTURA ARTT. 7 E 8 DELLA LEGGE N. 57/2001	10.179.958,09	0,00	0,00	0,00
8E1203970	RIMBORSO DELLO STATO PER SGRAVI CONTRIBUTIVI A FAVORE DI COOPERATIVE SOCIALI E AZIENDE PUBBLICHE O PRIVATE CHE ASSUMONO PERSONE DETENUTE O INTERNATE AI SENSI DEGLI ARTT. 1 E 2 DELLA LEGGE N. 193/2000 ART. 1, C. 2, DEL D.I. 9 NOVEMBRE 2001	4.726.943,25	3.500.000,00	3.700.000,00	3.500.000,00
8E1203980	RIMBORSO DELLO STATO PER GLI ONERI DERIVANTI DAL RICONOSCIMENTO DELLA MAGGIORE ANZIANITÀ CONTRIBUTIVA E DELLE RATE DI PENSIONAMENTO ANTICIPATO AI LAVORATORI DEL GRUPPO FINMARE DI CUI ALL'ART. 9, COMMA 8. DEL D.L. N. 77/1989 CONVERTITO NELLA LEGGE N. 160/1989 E SUCCESSIVE PROROGHE	8.665.799,35	0,00	0,00	0,00
8E1203986	RIMBORSO DELLO STATO DEGLI ONERI PER SGRAVI CONTRIBUTIVI IN FAVORE DELLE IMPRESE CHE ESERCITANO LA PESCA COSTIERA, NELLE ACQUE INTERNE E LAGUNARI AI SENSI DELL'ART. 11 DELLA LEGGE N. 388/2000 E SUCCESSIVE PROROGHE	138.254.014,16	27.229.000,00	27.578.000,00	27.229.000,00
8E1203987	RIMBORSO DELLO STATO PER CONTRIBUTI AGLI ARMATORI DI NAVI MERCANTILI NAZIONALI CHE IMBARCANO ALLIEVI UFFICIALI DI COPERTA E DI MACCHINA CON CONTRATTO DI FORMAZIONE E LAVORO - ART. 6 DELLA LEGGE N. 856/1986	5.262,04	0,00	0,00	0,00
8E1203988	RIMBORSO STATO PER SGRAVI DI ONERI CONTRIBUTIVI NEL MEZZOGIORNO A FAVORE DELLA ARMATORIA PUBBLICA - ART. 5 DELLA LEGGE N. 426/91	6.311.438,39	0,00	0,00	0,00
8E1203989	RIMBORSO DA PARTE DELLO STATO DEGLI ONERI DERIVANTI DAGLI SGRAVI CONTRIBUTIVI A FAVORE DELLE IMPRESE DEL SETTORE MARITTIMO DI CUI AGLI ARTT. 6, COMMA 1, E 6-BIS DEL D.L. N. 457/1997 CONVERTITO NELLA LEGGE N. 30/1998 E ALL'ART. 9 DELLA LEGGE N. 522/1999	1.436.006.534,99	313.656.000,00	325.277.000,00	300.000.000,00
8E1203995	CONTRIBUTI STATO PER RICONOSCIMENTO DEI PERIODI DI SERVIZIO MILITARE E DI NAVIGAZIONE MERCANTILE ART. 22, C. 2, LEGGE N. 658/1967	1.058.737,00	0,00	0,00	0,00
	Totale 8.1.2.03 - TRASFERIMENTI DA PARTE DELLO STATO	**44.410.072.978,61**	**109.733.226.970,48**	**108.224.933.247,22**	**104.356.183.272,32**

PREVENTIVO FINANZIARIO GESTIONALE 2018

Parte I - ENTRATE

Codice Categoria	Denominazione	Residui Iniziali Presunti dell'anno 2018	Previsioni di Competenza Assestate 2017	Previsioni di Competenza Originarie 2018	Previsioni di Cassa Originarie 2018
	8.1.2.04 - TRASFERIMENTI DA PARTE DELLE REGIONI				
8E1204001	TRASFERIMENTI DA PARTE DELLE REGIONI A COPERTURA DEL SUSSIDIO DI DISOCCUPAZIONE PER I LAVORATORI IMPEGNATI IN LAVORI SOCIALMENTE UTILI AI SENSI DELL'ART. 1, COMMA 20, DEL D.L. N. 510/1996 CONVERTITO NELLA LEGGE N. 608/1996	58.478.018,01	0,00	0,00	0,00
8E1204002	RIMBORSO DA PARTE DELLA REGIONE SICILIA DELLE INDENNITA' CONNESSE CON I PIANI DI INSERIMENTO PROFESSIONALE AI SENSI DELL'ART. 19 DELLA LEGGE REGIONALE N. 30/1997 E DELL'ART. 81, COMMA 8, DELLA LEGGE N. 448/1998	15.342.619,73	0,00	0,00	0,00
8E1204006	RIMBORSO DA PARTE DELLE REGIONI DEGLI ONERI DERIVANTI DA ASSEGNI DI UTILIZZO IN ATTIVITA' SOCIALMENTE UTILI, A PARTIRE DAL 1° LUGLIO 2001, AI SENSI DEL D.LGS. 81/2000, CHE ECCEDONO GLI STANZIAMENTI A CARICO DEL FONDO PER L'OCCUPAZIONE	772.900,46	0,00	0,00	0,00
8E1204020	CREDITO VERSO LE REGIONI UMBRIA E MARCHE PER IL RIMBORSO DEGLI SGRAVI DI CONTRIBUTI PREVIDENZIALI A FAVORE DELLE AZIENDE OPERANTI NEI COMUNI COLPITI DAL SISMA DEL SETTEMBRE 1997 ART. 13, C. 6 TER DEL DL N. 6/1998 CONVERTITO NELLA LEGGE 61/1998	7.450,59	0,00	0,00	0,00
	Totale 8.1.2.04 - TRASFERIMENTI DA PARTE DELLE REGIONI	**74.600.988,79**	**0,00**	**0,00**	**0,00**
	8.1.2.06 - TRASFERIMENTI DA PARTE DI ALTRI ENTI DEL SETTORE PUBBLICO				
8E1206032	RIMBORSO DAL FONDO GESTIONE ISTITUTI CONTRATTUALI LAVORATORI PORTUALI DEGLI ONERI PER SGRAVI CONTRIBUTIVI A FAVORE DELLE IMPRESE CHE ESERCITANO LA PESCA COSTIERA, NELLE ACQUE INTERNE E LAGUNARI DI CUI ALL'ART. 11 DELLA LEGGE N. 388/2000	9.626.222,14	0,00	0,00	0,00
8E1206041	RIMBORSO DEL FONDO GESTIONE ISTITUTI CONTRATTUALI LAVORATORI PORTUALI PER GLI ONERI DERIVANTI DAI PENSIONAMENTI ANTICIPATI E DAI TRATTAMENTI DI CUI ALL'ART. 24, C. 4, LEGGE N. 84/1994 ART. 1, C. 10 E 14 DEL DL N. 535/1996 CONVERTITO NELLA LEGGE N. 647/1996	495.295.365,57	0,00	0,00	0,00
8E1206042	RIMBORSO DEL FONDO GESTIONE ISTITUTI CONTRATTUALI LAVORATORI PORTUALI PER GLI ONERI DERIVANTI DAI PENSIONAMENTI ANTICIPATI DI CUI ALL'ART. 8 DEL DL N. 457/1997 CONVERTITO NELLA LEGGE N. 30/1998	83.368.535,09	0,00	0,00	0,00
8E1206080	SOMME RELATIVE A FINANZIAMENTO DEL SOPPRESSO SCAU	18.247.971,62	0,00	0,00	0,00
	Totale 8.1.2.06 - TRASFERIMENTI DA PARTE DI ALTRI ENTI DEL SETTORE PUBBLICO	**606.538.094,42**	**0,00**	**0,00**	**0,00**

PREVENTIVO FINANZIARIO GESTIONALE 2018

Parte I - ENTRATE

Codice Categoria	Denominazione	Residui Iniziali Presunti dell'anno 2018	Previsioni di Competenza Assestate 2017	Previsioni di Competenza Originarie 2018	Previsioni di Cassa Originarie 2018
	8.1.3 - ALTRE ENTRATE				
	8.1.3.07 - ENTRATE DERIVANTI DALLA VENDITA DI BENI E DALLA PRESTAZIONE DI SERVIZI				
8E1307020	PROVENTI DERIVANTI DA SPONSARIZZAZIONI E DA EROGAZIONI LIBERALI PER IL FINANZIAMENTO DEL PROGETTO DI RICERCA SOCIO-ECONOMICA DENOMINATO VISITINPS SCHOLARS	0,00	250.000,00	0,00	0,00
	Totale 8.1.3.07 - ENTRATE DERIVANTI DALLA VENDITA DI BENI E DALLA PRESTAZIONE DI SERVIZI	**0,00**	**250.000,00**	**0,00**	**0,00**
	8.1.3.08 - REDDITI E PROVENTI PATRIMONIALI				
8E1308002	INTERESSI SU TITOLI A REDDITO FISSO EX INPDAP ED EX ENPALS	0,00	2.496.091,57	1.700.000,00	1.700.000,00
8E1308003	DIVIDENDI E ALTRI PROVENTI SU TITOLI AZIONARI, PARTECIPAZIONI E ALTRI TITOLI EX INPDAP ED EX ENPALS	0,00	0,00	8.450.000,00	8.450.000,00
8E1308004	INTERESSI SU MUTUI CONCESSI ALLE COOPERATIVE, AGLI ENTI LOCALI ED ENTI VARI	0,00	1.600.000,00	3.608.000,00	3.608.000,00
8E1308005	INTERESSI SULLE DISPONIBILITÀ DI CONTO CORRENTE BANCARIO E POSTALE	489.441,85	0,00	0,00	489.441,85
8E1308016	INTERESSI SUL CONTRIBUTO STATALE E REGIONALE PER IL FINANZIAMENTO DEI MUTUI AGLI ENTI LOCALI E AD ALTRI ENTI	0,00	3.804.000,00	9.415.000,00	9.415.000,00
8E1308099	INTERESSI ATTIVI DIVERSI (SU SOMME ACCREDITATE AGLI OOEE SU VALORI DI RISCATTO AI FINI PREVIDENZIALI PER PERSONALE DIPENDENTE, SU SOMME ACCREDITATE DALLO SCAU, ECC.)	629.386,69	2.920.179,00	2.920.179,00	2.920.179,00
	Totale 8.1.3.08 - REDDITI E PROVENTI PATRIMONIALI	**1.118.828,54**	**10.820.270,57**	**26.093.179,00**	**26.582.620,85**
	8.1.3.09 - POSTE CORRETTIVE E COMPENSATIVE DI SPESE CORRENTI				
8E1309019	RECUPERO DI SOMME TRASFERITE IN ECCEDENZA ALLO STATO	235.693,59	0,00	0,00	0,00
8E1309090	RECUPERI E RIMBORSI DIVERSI DEL SOPPRESSO SCAU	32.223,00	0,00	0,00	0,00
	Totale 8.1.3.09 - POSTE CORRETTIVE E COMPENSATIVE DI SPESE CORRENTI	**267.916,59**	**0,00**	**0,00**	**0,00**

PREVENTIVO FINANZIARIO GESTIONALE 2018

Parte I - ENTRATE

Codice Categoria	Denominazione	Residui Iniziali Presunti dell'anno 2018	Previsioni di Competenza Assestate 2017	Previsioni di Competenza Originarie 2018	Previsioni di Cassa Originarie 2018
	8.1.3.10 - ENTRATE NON CLASSIFICABILI IN ALTRE VOCI				
8E1310022	CONTRIBUTO DERIVANTE DALL'INCREMENTO DELL'ADDIZIONALE COMUNALE SUI DIRITTI D'IMBARCO DEI PASSEGGERI SUGLI AEROMOBILI, PER IL FINANZIAMENTO DELLA GESTIONE DEGLI INTERVENTI ASSISTENZIALI E DI SOSTEGNO ALLE GESTIONI PREVIDENZIALI - ART. 4, COMMA 75, DELLA LEGGE 28 GIUGNO 2012, N. 92	0,00	159.000.000,00	189.000.000,00	189.000.000,00
8E1310035	ENTRATE DERIVANTI DALL'ANNULLAMENTO DEGLI STRUMENTI FINANZIARI EMESSI DA EQUITALIA SPA AI SENSI DELL'ART. 2346 C.C. DELIBERATO DAL CONSIGLIO DI AMMINISTRAZIONE DI EQUITALIA SPA AI SENSI DELL'ART. 7.17 DELLO STATUTO	0,00	0,00	70.682.500,00	0,00
8E1310099	ENTRATE DIVERSE	6.483.437,79	53.835.621,00	72.632.058,00	72.632.058,00
	Totale 8.1.3.10 - ENTRATE NON CLASSIFICABILI IN ALTRE VOCI	**6.483.437,79**	**212.835.621,00**	**332.314.558,00**	**261.632.058,00**
	TOTALE ENTRATE CORRENTI 'ALTRE STRUTTURE DI DIREZIONE GENERALE'	**45.099.082.244,74**	**109.957.132.862,05**	**108.583.340.984,22**	**104.644.397.951,17**

PREVENTIVO FINANZIARIO GESTIONALE 2018

Parte I - ENTRATE

Codice Categoria	Denominazione	Residui Iniziali Presunti dell'anno 2018	Previsioni di Competenza Assestate 2017	Previsioni di Competenza Originarie 2018	Previsioni di Cassa Originarie 2018
	8.2 - TITOLO II - ENTRATE IN CONTO CAPITALE				
	8.2.1 - ENTRATE PER ALIENAZIONE DI BENI PATRIMONIALI E RISCOSSIONE DI CREDITI				
	8.2.1.13 - REALIZZO DI VALORI MOBILIARI				
8E2113003	REALIZZO DI TITOLI A REDDITO FISSO EX INPDAP ED EX ENPALS	0,00	7.165.000,00	5.000.000,00	5.000.000,00
8E2113005	REALIZZO DI ALTRI TITOLI	0,00	201.352,50	5.883.521,58	5.883.521,58
	Totale 8.2.1.13 - REALIZZO DI VALORI MOBILIARI	**0,00**	**7.366.352,50**	**10.883.521,58**	**10.883.521,58**
	8.2.1.14 - RISCOSSIONE DEI CREDITI				
8E2114002	RISCOSSIONE DI MUTUI CONCESSI ALLE COOPERATIVE, AGLI ENTI LOCALI ED ENTI VARI	0,00	10.800.000,00	7.415.000,00	7.415.000,00
8E2114016	PRELIEVO DALLA TESORERIA CENTRALE DELLO STATO DEI FONDI DERIVANTI DAI CONTRIBUTI DEL "FONDO PER L'EROGAZIONE AI LAVORATORI DIPENDENTI DEL SETTORE PRIVATO DEI TRATTAMENTI DI FINE RAPPORTO DI CUI ALL'ART.2120 DEL CODICE CIVILE" DI CUI ALL'ART. 1, COMMA 755, DELLA LEGGE 296/2006	0,00	2.230.000.000,00	1.900.000.000,00	1.900.000.000,00
8E2114099	RISCOSSIONI DI CREDITI DIVERSI	0,00	3.828.815.975,37	3.828.802.424,37	3.828.802.424,37
	Totale 8.2.1.14 - RISCOSSIONE DEI CREDITI	**0,00**	**6.069.615.975,37**	**5.736.217.424,37**	**5.736.217.424,37**
	8.2.2 - TRASFERIMENTI IN CONTO CAPITALE				
	8.2.2.15 - TRASFERIMENTI DALLO STATO				
8E2215005	CONTRIBUTO STATALE PER IL FINANZIAMENTO DEI MUTUI AGLI ENTI LOCALI E AD ALTRI ENTI	0,00	4.900.000,00	10.700.000,00	10.700.000,00
	Totale 8.2.2.15 - TRASFERIMENTI DALLO STATO	**0,00**	**4.900.000,00**	**10.700.000,00**	**10.700.000,00**
	8.2.2.16 - TRASFERIMENTO DALLE REGIONI				
8E2216001	CONTRIBUTO REGIONALE PER IL FINANZIAMENTO DEI MUTUI AGLI ENTI LOCALI E AD ALTRI ENTI	0,00	27.000,00	24.000,00	24.000,00
	Totale 8.2.2.16 - TRASFERIMENTO DALLE REGIONI	**0,00**	**27.000,00**	**24.000,00**	**24.000,00**

PREVENTIVO FINANZIARIO GESTIONALE 2018

Parte I - ENTRATE

Codice Categoria	Denominazione	Residui Iniziali Presunti dell'anno 2018	Previsioni di Competenza Assestate 2017	Previsioni di Competenza Originarie 2018	Previsioni di Cassa Originarie 2018
	8.2.3 - ACCENSIONE DI PRESTITI				
	8.2.3.20 - ASSUNZIONE DI ALTRI DEBITI FINANZIARI				
8E2320003	ANTICIPAZIONI STATO SUL FABBISOGNO FINANZIARIO DELLE GESTIONI PREVIDENZIALI ART. 35, C. 3 E 4 DELLA LEGGE N. 448/1998	0,00	3.598.000.000,00	5.044.614.349,00	5.044.614.349,00
8E2320099	ASSUNZIONE DI DEBITI DIVERSI	0,00	220.000.000,00	220.000.000,00	220.000.000,00
	Totale 8.2.3.20 - ASSUNZIONE DI ALTRI DEBITI FINANZIARI	**0,00**	**3.818.000.000,00**	**5.264.614.349,00**	**5.264.614.349,00**
	TOTALE ENTRATE IN CONTO CAPITALE 'ALTRE STRUTTURE DI DIREZIONE GENERALE'	**0,00**	**9.899.909.327,87**	**11.022.439.294,95**	**11.022.439.294,95**

PREVENTIVO FINANZIARIO GESTIONALE 2018

Parte I - ENTRATE

Codice Categoria	Denominazione	Residui Iniziali Presunti dell'anno 2018	Previsioni di Competenza Assestate 2017	Previsioni di Competenza Originarie 2018	Previsioni di Cassa Originarie 2018
	8.4 - TITOLO IV - PARTITE DI GIRO				
	8.4.1 - ENTRATE AVENTI NATURA DI PARTITE DI GIRO				
	8.4.1.22 - ENTRATE AVENTI NATURA DI PARTITE DI GIRO				
8E4122001	RITENUTE ERARIALI	0,00	47.981.430.931,49	49.639.088.806,00	49.639.088.806,00
8E4122022	RIMBORSO DEL MINISTERO DEL TESORO DI SOMME EROGATE PER CONTO DELLE GESTIONI STRALCIO DI CUI ALL'ART. 1-SEXIES DELLA LEGGE N. 641/1978	36.830,35	0,00	0,00	0,00
8E4122023	SOMME RECUPERATE PER CONTO DELLA GESTIONE STRALCIO DI CUI ALL'ART. 1-SEXIES DELLA LEGGE N. 641/1978	10.191,17	0,00	0,00	0,00
8E4122024	RITENUTE ERARIALI DERIVANTI DALLE OPERAZIONI DI ASSISTENZA FISCALE DI CUI ALL'ART. 78 DELLA LEGGE N. 413/1991	0,00	1.170.241.669,25	1.224.474.252,00	1.224.474.252,00
8E4122030	RIMESSA DA PARTE DELLO STATO PER IL PAGAMENTO DELLE PRESTAZIONI PENSIONISTICHE ARRETRATE E DEI RELATIVI INTERESSI DI CUI ALLE SENTENZE DELLA CORTE COSTITUZIONALE N. 495/1993 E N. 240/1994	118.129.387,30	0,00	0,00	0,00
8E4122031	RITENUTE PER ADDIZIONALE REGIONALE ALL'IMPOSTA SUL REDDITO DELLE PERSONE FISICHE	0,00	3.543.153.933,93	3.826.082.101,00	3.826.082.101,00
8E4122033	RITENUTE PER ADDIZIONALE COMUNALE ALL'IMPOSTA SUL REDDITO DELLE PERSONE FISICHE	55.680,64	1.440.457.642,77	1.541.930.153,00	1.541.930.153,00
8E4122034	RITENUTE PER ADDIZIONALE REGIONALE IRPEF DERIVANTI DA OPERAZIONI DI ASSISTENZA FISCALE - ART. 78 DELLA LEGGE N. 413/1991	0,00	85.788.297,72	93.866.548,00	93.866.548,00
8E4122037	RITENUTE PER ADDIZIONALE COMUNALE IRPEF DERIVANTI DA OPERAZIONI DI ASSISTENZA FISCALE - ART. 78 DELLA LEGGE N. 413/1991	0,00	47.557.421,57	51.192.081,00	51.192.081,00
8E4122042	RIVALSA VERSO I MUTUATARI PER L'IMPOSTA SOSTITUTIVA SU MUTUI EDILIZI RELATIVI ALL'ACQUISTO DELL'ALLOGGIO DI PRIMA ABITAZIONE	0,00	534.619,00	534.619,00	534.619,00
8E4122047	RIMESSE DA PARTE DEI DATORI DI LAVORO PER IL PAGAMENTO DELLE PRESTAZIONI OCCASIONALI DI TIPO ACCESSORIO DI CUI AGLI ARTT. 70 - 73 DEL D.LGS. N. 276/2003 E SUCCESSIVE MODIFICAZIONI	0,00	110.000.000,00	110.000.000,00	110.000.000,00
8E4122051	IMPOSTA DI BOLLO SU FATTURE ASSOLTA IN MODO VIRTUALE AI SENSI DELL'ART. 15 E 15 BIS DEL D.P.R. DEL 26 OTTOBRE 1972, N. 642.	0,00	128.000,00	128.000,00	128.000,00
8E4122057	RIMESSE DELL'UNIONE EUROPEA DA RIVERSARE AGLI ENTI PARTECIPANTI AL PROGETTO SAFE "SOCIAL AGENCIES FOR FUTURE EUROPE"	0,00	495.598,44	0,00	0,00
8E4122060	RIMBORSO DA PARTE DELLO STATO DEL CREDITO PER LA RIDUZIONE DEL CUNEO FISCALE AI SENSI DELL'ART. 1 DEL DECRETO LEGGE DEL 24 APRILE 2014, N. 66, CONVERTITO IN LEGGE 23 GIUGNO 2014, N. 89	84.027.777,00	853.088.234,11	843.315.317,00	844.277.933,00
8E4122063	IMPOSTA SUL VALORE AGGIUNTO TRATTENUTA SUI PAGAMENTI EFFETTUATI A FRONTE DI ACQUISTI DI BENI E SERVIZI, AI SENSI DELL'ART. 1, COMMA 629 E SS., DELLA LEGGE 23 DICEMBRE 2014, N. 190, DA RIVERSARE ALL'ERARIO (C.D. "SPLIT PAYMENT")	0,00	135.000.000,00	140.000.000,00	140.000.000,00

PREVENTIVO FINANZIARIO GESTIONALE 2018

Parte I - ENTRATE

Codice Categoria	Denominazione	Residui Iniziali Presunti dell'anno 2018	Previsioni di Competenza Assestate 2017	Previsioni di Competenza Originarie 2018	Previsioni di Cassa Originarie 2018
8E4122064	RIMESSE DELL'UNIONE EUROPEA DA RIVERSARE AGLI ENTI PARTECIPANTI AL PROGETTO EUROPEO PAWEU "POLICIES FOR AN AGED WORKFORCE IN EU"	0,00	50.133,56	0,00	0,00
8E4122067	ADDEBITAMENTO ALL'UTILIZZATORE DELLE PRESTAZIONI EROGATE FINANZIATE DA LIBRETTO DI FAMIGLIA E DA CONTRATTO DI LAVORO OCCASIONALE - ART. 54-BIS D.L. N. 50/2017	0,00	5.000.000,00	5.000.000,00	5.000.000,00
8E4122080	ENTRATE DIVERSE PER PARTITE DI GIRO DEL SOPPRESSO SCAU	575.410,80	0,00	0,00	0,00
8E4122099	PARTITE IN SOSPESO	13.007.540,56	95.000.000,00	95.000.000,00	95.000.000,00
	Totale 8.4.1.22 - ENTRATE AVENTI NATURA DI PARTITE DI GIRO	**215.842.817,82**	**55.467.926.481,84**	**57.570.611.877,00**	**57.571.574.493,00**
	TOTALE PARTITE DI GIRO 'ALTRE STRUTTURE DI DIREZIONE GENERALE'	**215.842.817,82**	**55.467.926.481,84**	**57.570.611.877,00**	**57.571.574.493,00**
	Totale Entrate - UPB 8 - ALTRE STRUTTURE DI DIREZIONE GENERALE	**45.314.925.062,56**	**175.324.968.671,76**	**177.176.392.156,17**	**173.238.411.739,12**

INPS
Istituto Nazionale Previdenza Sociale

PREVENTIVO FINANZIARIO GESTIONALE 2018

Parte I - ENTRATE

Codice Categoria	Denominazione	Residui Iniziali Presunti dell'anno 2018	Previsioni di Competenza Assestate 2017	Previsioni di Competenza Originarie 2018	Previsioni di Cassa Originarie 2018
UPB 1 - Entrate					
TITOLO I		107.408.117.553,97	221.327.660.155,67	226.244.592.543,42	219.539.215.493,02
TITOLO IV		2.211.384.615,34	927.942.302,19	910.944.847,43	806.747.289,76
Totale Entrate - UPB 1 - Entrate		**109.619.502.169,31**	**222.255.602.457,86**	**227.155.537.390,85**	**220.345.962.782,78**
UPB 2 - Pensioni					
TITOLO I		8.750.491.160,06	2.710.804.889,17	2.627.729.778,26	2.552.223.378,49
TITOLO IV		0,00	415.685.000,00	420.638.096,00	420.638.096,00
Totale Entrate - UPB 2 - Pensioni		**8.750.491.160,06**	**3.126.489.889,17**	**3.048.367.874,26**	**2.972.861.474,49**
UPB 3 - Prestazioni a sostegno del reddito					
TITOLO I		1.503.641.749,58	2.263.934.851,38	2.122.339.542,26	2.122.339.542,26
TITOLO II		71.635.814,39	1.730.093.027,32	983.828.620,85	983.828.620,85
TITOLO IV		121.483.258,45	5.323.657.000,00	5.323.657.000,00	5.323.657.000,00
Totale Entrate - UPB 3 - Prestazioni a sostegno del reddito		**1.696.760.822,42**	**9.317.684.878,70**	**8.429.825.163,11**	**8.429.825.163,11**
UPB 4 - Risorse umane					
TITOLO I		43.813.401,87	54.242.484,59	56.655.170,62	56.905.085,12
TITOLO II		1.211.985,20	185.910.555,42	204.137.276,63	204.137.305,34
TITOLO IV		0,00	136.520.200,00	133.520.200,00	133.520.200,00
Totale Entrate - UPB 4 - Risorse umane		**45.025.387,07**	**376.673.240,01**	**394.312.647,25**	**394.562.590,46**
UPB 5 - Risorse strumentali					
TITOLO I		227.536.268,54	124.123.008,77	122.755.538,00	123.097.404,23
TITOLO II		128.277.210,85	174.500.000,00	0,00	578.544,95
TITOLO IV		0,00	0,00	2.680.000,00	2.680.000,00
Totale Entrate - UPB 5 - Risorse strumentali		**355.813.479,39**	**298.623.008,77**	**125.435.538,00**	**126.355.949,18**

INPS
Istituto Nazionale Previdenza Sociale

PREVENTIVO FINANZIARIO GESTIONALE 2018

Parte I - ENTRATE

Codice Categoria	Denominazione	Residui Iniziali Presunti dell'anno 2018	Previsioni di Competenza Assestate 2017	Previsioni di Competenza Originarie 2018	Previsioni di Cassa Originarie 2018
UPB 8 - Altre strutture di Direzione generale					
TITOLO I		45.099.082.244,74	109.957.132.862,05	108.583.340.984,22	104.644.397.951,17
TITOLO II		0,00	9.899.909.327,87	11.022.439.294,95	11.022.439.294,95
TITOLO IV		215.842.817,82	55.467.926.481,84	57.570.611.877,00	57.571.574.493,00
Totale Entrate - UPB 8 - Altre strutture di Direzione generale		**45.314.925.062,56**	**175.324.968.671,76**	**177.176.392.156,17**	**173.238.411.739,12**

Riepilogo delle entrate per i titoli "Entrate", "Pensioni", "Prestazioni a sostegno del reddito", "Risorse Umane", "Risorse strumentali", "Altre Strutture di Direzione Generale"				
TITOLO I	163.032.682.378,76	336.437.898.251,63	339.757.413.556,78	329.038.178.854,29
TITOLO II	201.125.010,44	11.990.412.910,61	12.210.405.192,43	12.210.983.766,09
TITOLO IV	2.548.710.691,61	62.271.730.984,03	64.362.052.020,43	64.258.817.078,76
TOTALE	**165.782.518.080,81**	**410.700.042.146,27**	**416.329.870.769,64**	**405.507.979.699,14**

UPB 1 - Entrate	109.619.502.169,31	222.255.602.457,86	227.155.537.390,85	220.345.962.782,78
UPB 2 - Pensioni	8.750.491.160,06	3.126.489.889,17	3.048.367.874,26	2.972.861.474,49
UPB 3 - Prestazioni a sostegno del reddito	1.696.760.822,42	9.317.684.878,70	8.429.825.163,11	8.429.825.163,11
UPB 4 - Risorse Umane	45.025.387,07	376.673.240,01	394.312.647,25	394.562.590,46
UPB 5 - Risorse Strumentali	355.813.479,39	298.623.008,77	125.435.538,00	126.355.949,18
UPB 8 - Altre strutture di Direzione Generale	45.314.925.062,56	175.324.968.671,76	177.176.392.156,17	173.238.411.739,12
TOTALE	**165.782.518.080,81**	**410.700.042.146,27**	**416.329.870.769,64**	**405.507.979.699,14**

PREVENTIVO FINANZIARIO GESTIONALE 2018

Parte II - USCITE

Codice Categoria	Denominazione	Residui Iniziali Presunti dell'anno 2018	Previsioni di Competenza Assestate 2017	Previsioni di Competenza Originarie 2018	Previsioni di Cassa Originarie 2018
	1 - UPB 1 - ENTRATE				
	1.1 - TITOLO I - USCITE CORRENTI				
	1.1.2 - INTERVENTI DIVERSI				
	1.1.2.05 - USCITE PER PRESTAZIONI ISTITUZIONALI				
1U1205016	PRESTAZIONI DIVERSE A CARICO DI FONDI O GESTIONI PENSIONISTICHE (LIQUIDAZIONI IN CAPITALE, INDENNITA', ASSEGNI E LIQUIDAZIONI VARIE)	0,00	277.000,00	277.000,00	277.000,00
	Totale 1.1.2.05 - USCITE PER PRESTAZIONI ISTITUZIONALI	**0,00**	**277.000,00**	**277.000,00**	**277.000,00**
	1.1.2.06 - TRASFERIMENTI PASSIVI				
1U1206029	INCENTIVO STRAORDINARIO AI DATORI DI LAVORO PER LA CREAZIONE DI RAPPORTI DI LAVORO STABILI O DI DURATA AMPIA, IN FAVORE DI UOMINI UNDER 30 E DONNE DI QUALUNQUE ETA', AI SENSI DEL DECRETO DEL MINISTERO DEL LAVORO E DELLE POLITICHE SOCIALI DEL 5 OTTOBRE 2012 E DELL'ART. 24, COMMA 27, DEL DECRETO LEGGE 6 DICEMBRE 2011, N. 201, CONVERTITO, CON MODIFICAZIONI, CON LEGGE 22 DICEMBRE 2011, N. 214	0,00	13.000,00	9.000,00	9.000,00
1U1206031	INCENTIVO AI DATORI DI LAVORO CHE ASSUMONO, CON CONTRATTO A TEMPO PIENO E INDETERMINATO, LAVORATORI BENEFICIARI DELL'INDENNITA' ASPI, AI SENSI DELL'ART. 2, COMMA 10-BIS, DELLA LEGGE 28 GIUGNO 2012, N. 92, INTRODOTTO DALL'ART. 7, COMMA 5, LETTERA B), DEL DECRETO LEGGE N. 76/2013	0,00	5.500.000,00	5.500.000,00	5.500.000,00
1U1206033	INCENTIVO AI DATORI DI LAVORO PER L'ASSUNZIONE DI GIOVANI AMMESSI AL "PROGRAMMA OPERATIVO NAZIONALE PER L'ATTUAZIONE DELLA INIZIATIVA EUROPEA PER L'OCCUPAZIONE DEI GIOVANI" ("PROGRAMMA GARANZIA GIOVANI") - DECRETI DIRETTORIALI DEL MINISTERO DEL LAVORO E DELLE POLITICHE SOCIALI N. 1709 DELL'8 AGOSTO 2014, N. 63 DEL 2 DICEMBRE 2014 E N. 16, DEL 3 FEBBRAIO 2016, COME MODIFICATO DAL D.D. N. 79 DELL'8 APRILE 2016	0,00	25.000.000,00	0,00	0,00
1U1206036	INCENTIVO AI DATORI DI LAVORO PER L'ASSUZIONE DI LAVORATORI DISABILI CON CAPACITA' LAVORATIVE RIDOTTE, AI SENSI DELL'ART. 13, DELLA LEGGE 12 MARZO 1999, N. 68, COME MODIFICATO DALL'ART. 10, DEL DECRETO LEGISLATIVO 14 SETTEMBRE 2015, N. 151	0,00	20.000.000,00	20.000.000,00	20.000.000,00
1U1206037	INCENTIVO AI DATORI DI LAVORO PER L'ASSUNZIONE DI GIOVANI AMMESSI AL "PROGRAMMA OPERATIVO NAZIONALE INIZIATIVA GIOVANI" ("PROGRAMMA GARANZIA GIOVANI") - DECRETO DIRETTORIALE DEL MINISTERO DEL LAVORO E DELLE POLITICHE SOCIALI N. 394 DEL 2 DICEMBRE 2016 MODIFICATO DAL DECRETO DIRETTORIALE N. 454 DEL 19 DICEMBRE 2016	0,00	200.000.000,00	0,00	0,00
1U1206038	INCENTIVO AI DATORI DI LAVORO PER L'ASSUNZIONE DI PERSONE DISOCCUPATE AI SENSI DELL'ART. 19 DEL D.LGS N. 150/2015 PER FAVORIRE L'OCCUPAZIONE NELLE REGIONI "MENO SVILUPPATE" O "IN TRANSIZIONE" - DECRETO DIRETTORIALE DEL MINISTERO DEL LAVORO E DELLE POLITICHE SOCIALI N. 367 DEL 16 NOVEMBRE 2016 MODIFICATO DAL DECRETO DIRETTORIALE N. 18719 DEL 15 DICEMBRE 2016	0,00	530.000.000,00	0,00	0,00
1U1206043	FINANZIAMENTI A PREVIDENZA COMPLEMENTARE	532.736,66	19.900.000,00	19.900.000,00	19.900.000,00

PREVENTIVO FINANZIARIO GESTIONALE 2018

Parte II - USCITE					
Codice Categoria	Denominazione	Residui Iniziali Presunti dell'anno 2018	Previsioni di Competenza Assestate 2017	Previsioni di Competenza Originarie 2018	Previsioni di Cassa Originarie 2018
1U1206065	CONTRIBUTO AI DATORI DI LAVORO CHE ASSUMONO LAVORATORI DESTINATARI DEL PROGRAMMA WELFARE TO WORK (WTOW) AI SENSI DEL DECRETO DIRETTORIALE DEL MINISTERO DEL LAVORO E DELLE POLITICHE SOCIALI N. 130 DEL 29 DICEMBRE 2009	0,00	100.000,00	102.000,00	102.000,00
1U1206079	CONTRIBUTI AI DATORI DI LAVORO E ALLE SOCIETÀ DI FORNITURA DI LAVORO TEMPORANEO A SOSTEGNO DELLA RICOLLOCAZIONE LAVORATIVA DEI LAVORATORI IMPEGNATI IN LAVORI SOCIALMENTE UTILI AI SENSI DELL'ART. 7, COMMI 1, 4 E 12 DEL D.LGS N. 81/2000	0,00	25.000,00	15.000,00	15.000,00
	Totale 1.1.2.06 - TRASFERIMENTI PASSIVI	**532.736,66**	**800.538.000,00**	**45.526.000,00**	**45.526.000,00**
	1.1.2.07 - ONERI FINANZIARI				
1U1207008	ONERI FINANZIARI DERIVANTI DA CESSIONE CREDITI CONTRIBUTIVI DI CUI ALL'ART. 13, LEGGE N. 448/1998 COME RISULTA MODIFICATO DA ART. 1, DL N. 308/1999	2.381.243.880,09	11.463,91	11.463,91	9.775,91
	Totale 1.1.2.07 - ONERI FINANZIARI	**2.381.243.880,09**	**11.463,91**	**11.463,91**	**9.775,91**

PREVENTIVO FINANZIARIO GESTIONALE 2018

Parte II - USCITE

Codice Categoria	Denominazione	Residui Iniziali Presunti dell'anno 2018	Previsioni di Competenza Assestate 2017	Previsioni di Competenza Originarie 2018	Previsioni di Cassa Originarie 2018
	1.1.2.09 - POSTE CORRETTIVE E COMPENSATIVE DI ENTRATE CORRENTI				
1U1209001	SGRAVI DI ONERI CONTRIBUTIVI DEL MEZZOGIORNO ART. 18, LEGGE N. 1089/1968	0,00	1.581.000,00	1.423.000,00	1.423.000,00
1U1209003	RIMBORSO DI CONTRIBUTI	642.746.384,00	1.236.183.237,19	1.193.848.438,00	1.193.848.438,00
1U1209014	SGRAVI ONERI CONTRIBUTIVI AI DATORI DI LAVORO PER I LAVORATORI ALL'ESTERO NEI PAESI EXTRACOMUNITARI AI SENSI DELL'ART. 4, COMMA 2, LETT. A), DL N. 317/87 CONVERTITO NELLA LEGGE N. 398/1987	0,00	53.220.000,00	53.752.000,00	53.752.000,00
1U1209031	SGRAVI DI ONERI CONTRIBUTIVI A FAVORE DEI DATORI DI LAVORO CHE STIPULINO CONTRATTI DI SOLIDARIETÀ DI CUI ALL'ART. 6, C. 4 DEL DL N. 510/1996 CONVERTITO NELLA LEGGE N. 608/1996 E ALL'ART. 5, COMMA 1, DEL DECRETO LEGGE 20 MARZO 2014, N. 34, CONVERTITO, CON MODIFICAZIONI, DALLA LEGGE 16 MAGGIO 2014, N. 78	0,00	15.000.000,00	15.000.000,00	15.000.000,00
1U1209033	SGRAVI DI ONERI CONTRIBUTIVI A FAVORE DELLE IMPRESE ARMATRICI PER IL PERSONALE IMBARCATO SU NAVI ISCRITTE NEL REGISTRO INTERNAZIONALE DI CUI ALL'ART. 6, C. 1 DEL DL N. 457/1997 CONVERTITO NELLA LEGGE N. 30/1998	0,00	310.017.000,00	321.503.000,00	321.503.000,00
1U1209038	SGRAVI DI ONERI CONTRIBUTIVI A FAVORE DELLE IMPRESE ARMATRICI CHE ESERCITANO LA PESCA OLTRE GLI STRETTI E LA PESCA MEDITERRANEA DI CUI ALL'ART. 6-BIS DELLA LEGGE N. 30/1998	0,00	3.639.000,00	3.774.000,00	3.774.000,00
1U1209042	SGRAVI DI ONERI CONTRIBUTIVI A FAVORE DELLE AZIENDE CON MENO DI VENTI DIPENDENTI CHE ASSUMONO LAVORATORI A TEMPO DETERMINATO AI SENSI DELL'ART. 10, COMMI 2 E 3 DELLA LEGGE N. 53/2000	0,00	36.316.000,00	35.953.000,00	35.953.000,00
1U1209044	SGRAVI DI ONERI CONTRIBUTIVI RELATIVI ALLE PRESTAZIONI TEMPORANEE DI CUI ALL'ART. 120, C. 1 E 2 DELLA LEGGE N. 388/2000	0,00	2.716.838.000,00	2.817.489.000,00	2.817.489.000,00
1U1209048	RIMBORSO ALLA REGIONE MARCHE DI SOMME TRASFERITE ALL'ISTITUTO IN ECCEDENZA AGLI ONERI PER SGRAVI CONTRIBUTIVI DI CUI ALL'ART. 13, COMMA 6-TER, DL N. 6/1998 CONVERTITO IN LEGGE N. 61/1998	5.375,80	0,00	0,00	0,00
1U1209050	SGRAVI DI ONERI CONTRIBUTIVI A FAVORE DI COOPERATIVE SOCIALI E AZIENDE PUBBLICHE O PRIVATE CHE ASSUMONO PERSONE DETENUTE O INTERNATE AI SENSI DELLA LEGGE N. 193/2000	0,00	3.500.000,00	3.700.000,00	3.700.000,00
1U1209055	SGRAVI DI ONERI CONTRIBUTIVI DI CUI ALL'ART. 11, LEGGE N. 388/2000 A FAVORE DELLE IMPRESE CHE ESERCITANO LA PESCA COSTIERA E NELLE ACQUE INTERNE E LAGUNARI PROROGATI DALL'ART. 2, C. 5, LEGGE N. 350/2003	0,00	27.229.000,00	27.578.000,00	27.578.000,00
1U1209058	SGRAVI DI ONERI CONTRIBUTIVI RELATIVI ALLE PRESTAZIONI TEMPORANEE DI CUI ALL'ART. 1, COMMI 361 E 362 DELLA LEGGE N. 266/2005	0,00	3.303.255.000,00	3.425.630.000,00	3.425.630.000,00
1U1209060	SGRAVIO DEL CONTRIBUTO DEL FONDO DI GARANZIA DI CUI ALL'ART. 2,DELLA LEGGE N. 297/1982 - ART. 1, COMMA 764, LETT.A), PUNTO 2), DELLA LEGGE N. 296/2006	0,00	379.498.000,00	393.558.000,00	393.558.000,00
1U1209062	SGRAVI DI ONERI CONTRIBUTIVI RELATIVI A PRESTAZIONI TEMPORANEE DI CUI ALL'ART. 1, COMMA 766, LETT. A), DELLA LEGGE N. 296/2006	0,00	518.636.000,00	537.852.000,00	537.852.000,00

PREVENTIVO FINANZIARIO GESTIONALE 2018

Parte II - USCITE

Codice Categoria	Denominazione	Residui Iniziali Presunti dell'anno 2018	Previsioni di Competenza Assestate 2017	Previsioni di Competenza Originarie 2018	Previsioni di Cassa Originarie 2018
1U1209063	SGRAVI DI ONERI CONTRIBUTIVI SU QUOTE DI RETRIBUZIONE CONNESSE CON LA CONTRATTAZIONE AZIENDALE E TERRITORIALE AI SENSI DELL'ART. 1, COMMA 67, DELLA LEGGE N. 247/2007	0,00	74.200.000,00	79.600.000,00	79.600.000,00
1U1209066	ONERE DERIVANTE DALL'ESONERO DAL VERSAMENTO DEL 40 PER CENTO DEI COMPLESSIVI CONTRIBUTI PREVIDENZIALI A CARICO DEI DATORI DI LAVORO, IN RELAZIONE ALLE NUOVE ASSUNZIONI CON CONTRATTO DI LAVORO A TEMPO INDETERMINATO, AI SENSI DELL'ART. 1, COMMI 178 E SEGUENTI, DELLA LEGGE 28 DICEMBRE 2015, N. 208	0,00	2.082.000.000,00	1.328.000.000,00	1.328.000.000,00
1U1209067	ONERE DERIVANTE DALL'ESONERO CONTRIBUTIVO A FAVORE DEI DATORI DI LAVORO, PER I CONDUCENTI ESERCITANTI LA PROPRIA ATTIVITA' CON VEICOLI EQUIPAGGIATI CON TACHIGRAFO DIGITALE, IN SERVIZI DI TRASPORTO INTERNAZIONALE - ART. 1, COMMA 651, DELLA LEGGE 28 DICEMBRE 2015, N. 208, COME MODIFICATO DALL'ART.47 BIS,COMMI 2 E 7, D.L.24 APRILE 2017, N.50, CONVERTITO CON MODIFICAZIONI DALLA LEGGE 21 GIUGNO 2017, N.96	0,00	65.500.000,00	65.500.000,00	65.500.000,00
1U1209068	ONERE DERIVANTE DALL'ESONERO DAL VERSAMENTO DEI COMPLESSIVI CONTRIBUTI PREVIDENZIALI A CARICO DEI DATORI DI LAVORO, IN RELAZIONE ALLE NUOVE ASSUNZIONI CON CONTRATTO DI LAVORO A TEMPO INDETERMINATO - ART. 1, COMMI 308, 309 E 310 DELLA LEGGE 11 DICEMBRE 2016, N. 232	0,00	7.400.000,00	40.800.000,00	40.800.000,00
1U1209069	ONERE DERIVANTE DALL'ESONERO DAL VERSAMENTO CONTRIBUTIVO PRESSO L'ASSICURAZIONE OBBLIGATORIA PER L'INVALIDITA', LA VECCHIAIA ED I SUPERSTITI DEI COLTIVATORI DIRETTI E DEGLI IMPRENDITORI AGRICOLI PROFESSIONALI, PER NUOVE ISCRIZIONI NELLA PREVIDENZA AGRICOLA CON ETA INFERIORE A QUARANT'ANNI - ART. 1, COMMI 344 E 345 DELLA LEGGE 11 DICEMBRE 2016, N. 232.	0,00	10.400.000,00	24.800.000,00	24.800.000,00
1U1209093	ONERE PER L'ESONERO DAL VERSAMENTO DEI CONTRIBUTI PREVIDENZIALI DEI DATORI DI LAVORO, PER LE NUOVE ASSUNZIONI CON CONTRATTO DI LAVORO A TEMPO INDETERMINATO, AI SENSI DELL'ART. 1, COMMI DA 118 A 124, DELLA LEGGE 23 DICEMBRE 2014, N. 190	0,00	5.030.000.000,00	2.902.000.000,00	2.902.000.000,00
	Totale 1.1.2.09 - POSTE CORRETTIVE E COMPENSATIVE DI ENTRATE CORRENTI	**642.751.759,80**	**15.874.412.237,19**	**13.271.760.438,00**	**13.271.760.438,00**
	1.1.2.10 - USCITE NON CLASSIFICABILI IN ALTRE VOCI				
1U1210020	SPESE PER SERVIZI SVOLTI DA ALTRI ENTI ED ORGANISMI NAZIONALI PER L'ACCERTAMENTO E LA RISCOSSIONE DEI CONTRIBUTI	51.586.619,79	226.816.613,00	190.505.000,00	190.505.000,00
	Totale 1.1.2.10 - USCITE NON CLASSIFICABILI IN ALTRE VOCI	**51.586.619,79**	**226.816.613,00**	**190.505.000,00**	**190.505.000,00**
	TOTALE USCITE CORRENTI 'ENTRATE'	**3.076.114.996,34**	**16.902.055.314,10**	**13.508.079.901,91**	**13.508.078.213,91**

PREVENTIVO FINANZIARIO GESTIONALE 2018

Parte II - USCITE

Codice Categoria	Denominazione	Residui Iniziali Presunti dell'anno 2018	Previsioni di Competenza Assestate 2017	Previsioni di Competenza Originarie 2018	Previsioni di Cassa Originarie 2018
	1.4 - TITOLO IV - PARTITE DI GIRO				
	1.4.1 - USCITE AVENTI NATURA DI PARTITE DI GIRO				
	1.4.1.21 - USCITE AVENTI NATURA DI PARTITE DI GIRO				
1U4121008	VERSAMENTO DI CONTRIBUTI ASSOCIATIVI RISCOSSI PER CONTO DELLE ORGANIZZAZIONI SINDACALI	39.584.281,61	171.175.479,64	168.983.715,59	169.642.852,36
1U4121009	VERSAMENTO DI CONTRIBUTI RISCOSSI PER CONTO DI ALTRI ENTI	22.091.451,34	82.865.000,00	82.741.000,00	71.327.197,00
1U4121026	VERSAMENTO DI CONTRIBUTI PER I LAVORATORI AGRICOLI (SUBORDINATI E AUTONOMI) RISCOSSI PER CONTO DELL'INAIL	2.621.019.823,62	577.901.822,55	563.220.131,84	493.939.598,52
1U4121027	VERSAMENTO DI CONTRIBUTI ASSOCIATIVI, INTEGRATIVI E DI ASSISTENZA CONTRATTUALE RISCOSSI PER CONTO DI ORGANIZZAZIONI SINDACALI DEL SETTORE AGRICOLO	36.094.906,65	88.000.000,00	88.000.000,00	88.000.000,00
1U4121035	VERSAMENTO ALLA SOCIETÀ CESSIONARIA DI SOMME RISCOSSE IN CONTO CREDITI CONTRIBUTIVI CEDUTI AI SENSI DELL'ART. 13, LEGGE N. 448/98 COME RISULTA MODIFICATO DALL'ART. 1, DL N. 308/1999	0,00	8.000.000,00	8.000.000,00	8.000.000,00
1U4121036	ONERI FINANZIARI PER CONTO DELL'INAIL DERIVANTI DALLA CESSIONE DI CREDITI CONTRIBUTIVI DI CUI ALL'ART. 13, LEGGE N. 448/1998 COME RISULTA MODIFICATO DALL'ART. 1, DL N. 308/99 CONVERTITO DALLA LEGGE N. 402/1999	62.573.693,30	0,00	0,00	0,00
1U4121039	RIMBORSO DI CONTRIBUTI RELATIVI AI LAVORATORI AGRICOLI (DIPENDENTI E AUTONOMI) EFFETTUATO PER CONTO DELL'INAIL	34.123.690,79	0,00	0,00	0,00
1U4121041	CONTRIBUTO ART. 7, COMMA 1, DLGS N. 81/2000 PER C/STATO A COPERTURA ONERE CONTRIBUTIVO DI CUI ALL'ART. 7, COMMA 6 DEL DLGS N. 81/2000	17.924,23	0,00	0,00	0,00
	Totale 1.4.1.21 - USCITE AVENTI NATURA DI PARTITE DI GIRO	**2.815.505.771,54**	**927.942.302,19**	**910.944.847,43**	**830.909.647,88**
	TOTALE PARTITE DI GIRO 'ENTRATE'	**2.815.505.771,54**	**927.942.302,19**	**910.944.847,43**	**830.909.647,88**
	Totale Uscite - UPB 1 - ENTRATE	**5.891.620.767,88**	**17.829.997.616,29**	**14.419.024.749,34**	**14.338.987.861,79**

PREVENTIVO FINANZIARIO GESTIONALE 2018

Parte II - USCITE

Codice Categoria	Denominazione	Residui Iniziali Presunti dell'anno 2018	Previsioni di Competenza Assestate 2017	Previsioni di Competenza Originarie 2018	Previsioni di Cassa Originarie 2018
	2 - UPB 2 - PENSIONI				
	2.1 - TITOLO I - USCITE CORRENTI				
	2.1.2 - INTERVENTI DIVERSI				
	2.1.2.05 - USCITE PER PRESTAZIONI ISTITUZIONALI				
2U1205001	PENSIONI E RELATIVI TRATTAMENTI PER CARICHI FAMILIARI	3.413.459.654,89	194.243.486.208,64	197.773.931.417,22	197.757.680.872,02
2U1205016	PRESTAZIONI DIVERSE A CARICO DI FONDI O GESTIONI PENSIONISTICHE (LIQUIDAZIONE IN CAPITALE, INDENNITÀ, ASSEGNI E LIQUIDAZIONI VARIE)	696.099.087,43	13.963.403.487,39	13.871.404.240,39	13.871.382.572,39
2U1205091	PENSIONI E RELATIVI TRATTAMENTI PER CARICHI FAMILIARI AGLI ISCRITTI ALL'ISTITUTO NAZIONALE DI PREVIDENZA PER I DIPENDENTI DELL'AMMINISTRAZIONE PUBBLICA (INPDAP), SOPPRESSO AI SENSI DELL'ARTICOLO 21 DEL DECRETO LEGGE 6 DICEMBRE 2011, N. 201, CONVERTITO, CON MODIFICAZIONI, DALLA LEGGE 22 DICEMBRE 2011, N. 214	2.944.632,00	69.064.897.222,00	71.661.554.957,00	71.661.554.957,00
2U1205092	PRESTAZIONI DIVERSE A CARICO DELLE GESTIONI (CASSE) PENSIONISTICHE (INDENNITA', ASSEGNI E LIQUIDAZIONI VARIE) DELL'ISTITUTO NAZIONALE DI PREVIDENZA PER I DIPENDENTI DELL'AMMINISTRAZIONE PUBBLICA (INPDAP), SOPPRESSO AI SENSI DELL'ARTICOLO 21 DEL DECRETO LEGGE 6 DICEMBRE 2011, N. 201, CONVERTITO, CON MODIFICAZIONI, DALLA LEGGE 22 DICEMBRE 2011, N. 214	17.368,31	7.505.000,00	7.750.000,00	7.750.000,00
	Totale 2.1.2.05 - USCITE PER PRESTAZIONI ISTITUZIONALI	**4.112.520.742,63**	**277.279.291.918,03**	**283.314.640.614,61**	**283.298.368.401,41**
	2.1.2.06 - TRASFERIMENTI PASSIVI				
2U1206050	VALORI PER LA COPERTURA DEI PERIODI ASSICURATIVI TRASFERITI AD ALTRI ENTI DI PREVIDENZA	734.123,86	325.977.836,00	328.242.576,00	328.242.576,00
	Totale 2.1.2.06 - TRASFERIMENTI PASSIVI	**734.123,86**	**325.977.836,00**	**328.242.576,00**	**328.242.576,00**
	2.1.2.07 - ONERI FINANZIARI				
2U1207002	INTERESSI PASSIVI SULLE PRESTAZIONI ARRETRATE	8.978.781,34	24.646.168,32	24.669.184,89	24.669.184,89
	Totale 2.1.2.07 - ONERI FINANZIARI	**8.978.781,34**	**24.646.168,32**	**24.669.184,89**	**24.669.184,89**
	2.1.2.09 - POSTE CORRETTIVE E COMPENSATIVE DI ENTRATE CORRENTI				
2U1209004	RIMBORSO DI RISERVE E DI VALORI CAPITALI	6.466,17	3.151.600,00	3.151.600,00	3.151.600,00
2U1209005	RIMBORSO DI PROVENTI DERIVANTI DAL DIVIETO DI CUMULO TRA PENSIONE E RETRIBUZIONE	0,00	20.000,00	20.000,00	20.000,00
	Totale 2.1.2.09 - POSTE CORRETTIVE E COMPENSATIVE DI ENTRATE CORRENTI	**6.466,17**	**3.171.600,00**	**3.171.600,00**	**3.171.600,00**

PREVENTIVO FINANZIARIO GESTIONALE 2018

Parte II - USCITE

Codice Categoria	Denominazione	Residui Iniziali Presunti dell'anno 2018	Previsioni di Competenza Assestate 2017	Previsioni di Competenza Originarie 2018	Previsioni di Cassa Originarie 2018
	2.1.2.10 - USCITE NON CLASSIFICABILI IN ALTRE VOCI				
2U1210005	CONTRIBUTI, RISERVE E VALORI CAPITALI TRASFERITI A ENTI E ORGANISMI COMUNITARI	0,00	25.062.000,00	25.062.000,00	25.062.000,00
2U1210009	SPESE PER RISARCIMENTI CONNESSE A CONTROVERSIE IN MATERIA PREVIDENZIALE	0,00	723.470,49	524.431,33	524.431,33
2U1210012	SPESE DERIVANTI DAL RICONOSCIMENTO A GETI SPA DEL CORRISPETTIVO PER MANCATA UTILIZZAZIONE STABILIMENTI TERMALI NEL PERIODO 14/7 - 31/12/1999	274.217,44	0,00	0,00	0,00
2U1210021	SPESE PER SERVIZI SVOLTI DA ALTRI ENTI ED ORGANISMI NAZIONALI PER L'EROGAZIONE DELLE PRESTAZIONI	54.000.000,00	23.000.000,00	23.000.000,00	23.000.000,00
2U1210022	SPESE PER SERVIZI SVOLTI DALLE BANCHE E DAGLI UFFICI DEI CONTI CORRENTI POSTALI PER IL PAGAMENTO DELLE PRESTAZIONI ALL'ESTERO	0,00	0,00	8.400.000,00	8.400.000,00
2U1210026	*SPESE PER I SERVIZI SVOLTI DAI CAF PER LA RACCOLTA E LA TRASMISSIONE DELLE DICHIARAZIONI PER INVALIDITA' CIVILE (ICRIC)	3.380.814,84	0,00	0,00	0,00
	Totale 2.1.2.10 - USCITE NON CLASSIFICABILI IN ALTRE VOCI	**57.655.032,28**	**48.785.470,49**	**56.986.431,33**	**56.986.431,33**
	TOTALE USCITE CORRENTI 'PENSIONI'	**4.179.895.146,28**	**277.681.872.992,84**	**283.727.710.406,83**	**283.711.438.193,63**

PREVENTIVO FINANZIARIO GESTIONALE 2018

Parte II - USCITE

Codice Categoria	Denominazione	Residui Iniziali Presunti dell'anno 2018	Previsioni di Competenza Assestate 2017	Previsioni di Competenza Originarie 2018	Previsioni di Cassa Originarie 2018
	2.4 - TITOLO IV - PARTITE DI GIRO				
	2.4.1 - USCITE AVENTI NATURA DI PARTITE DI GIRO				
	2.4.1.21 - USCITE AVENTI NATURA DI PARTITE DI GIRO				
2U4121006	VERSAMENTO ALLO STATO DI RITENUTE EX ONPI SULLE PENSIONI - ART. 1 DUODECIES, LEGGE N. 641/1978	499.000,00	1.917.000,00	1.905.000,00	1.896.000,00
2U4121007	VERSAMENTO ALLE ORGANIZZAZIONI SINDACALI DI RITENUTE SU PENSIONI PER CONTRIBUTI ASSOCIATIVI	12.413.000,00	413.758.000,00	418.723.096,00	418.574.096,00
2U4121040	VERSAMENTO ALLO STATO DELLE RITENUTE SU PENSIONI PER IL CONTRIBUTO DI SOLIDARIETÀ DI CUI ALL'ART. 3, C. 102, LEGGE N. 350/2003	160.414,08	0,00	0,00	0,00
2U4121049	VERSAMENTO ALL'ERARIO DEL CANONE ABBONAMENTO RAI RITENUTO SU PENSIONI E PROVVIDENZE DI NATURA ASSISTENZIALE DI CUI ALL'ART.38 C.8, DL 31 MAGGIO 2010 N.78 COVERTITO CON MODIFICAZIONI NELLA LEGGE 30 LUGLIO 2010 N.122	0,00	10.000,00	10.000,00	10.000,00
2U4121056	RESTITUZIONE AI PENSIONATI DEL CONTRIBUTO DI PEREQUAZIONE SUI TRATTAMENTI PENSIONISTICI, DI CUI ALL'ART. 18, COMMA 22 BIS DEL DECRETO LEGGE 06 LUGLIO 2011, N. 98, CONVERTITO, CON MODIFICAZIONI, DALLA LEGGE 15 LUGLIO 2011, N. 111, COME MODIFICATO DALL'ART. 24, COMMA 31-BIS, DEL DECRETO LEGGE 6 DICEMBRE 2011, N. 201, CONVERTITO, CON MODIFICAZIONI, DALLA LEGGE 22 DICEMBRE 2011, N. 214 - SENTENZA DELLA CORTE COSTITUZIONALE N. 116/2013	5.771.178,01	0,00	0,00	0,00
	Totale 2.4.1.21 - USCITE AVENTI NATURA DI PARTITE DI GIRO	**18.843.592,09**	**415.685.000,00**	**420.638.096,00**	**420.480.096,00**
	TOTALE PARTITE DI GIRO 'PENSIONI'	**18.843.592,09**	**415.685.000,00**	**420.638.096,00**	**420.480.096,00**
	Totale Uscite - UPB 2 - PENSIONI	**4.198.738.738,37**	**278.097.557.992,84**	**284.148.348.502,83**	**284.131.918.289,63**

PREVENTIVO FINANZIARIO GESTIONALE 2018

Parte II - USCITE

Codice Categoria	Denominazione	Residui Iniziali Presunti dell'anno 2018	Previsioni di Competenza Assestate 2017	Previsioni di Competenza Originarie 2018	Previsioni di Cassa Originarie 2018
	3 - UPB 3 - PRESTAZIONI A SOSTEGNO DEL REDDITO				
	3.1 - TITOLO I - USCITE CORRENTI				
	3.1.1 - FUNZIONAMENTO				
	3.1.1.04 - USCITE PER L'ACQUISTO DI BENI DI CONSUMO E DI SERVIZI				
3U1104037	SPESE PER SERVIZI SVOLTI DALLE A.S.L.	0,00	8.000,00	0,00	0,00
	Totale 3.1.1.04 - USCITE PER L'ACQUISTO DI BENI DI CONSUMO E DI SERVIZI	**0,00**	**8.000,00**	**0,00**	**0,00**

PREVENTIVO FINANZIARIO GESTIONALE 2018

Parte II - USCITE

Codice Categoria	Denominazione	Residui Iniziali Presunti dell'anno 2018	Previsioni di Competenza Assestate 2017	Previsioni di Competenza Originarie 2018	Previsioni di Cassa Originarie 2018
	3.1.2 - INTERVENTI DIVERSI				
	3.1.2.05 - USCITE PER PRESTAZIONI ISTITUZIONALI				
3U1205002	PRESTAZIONI ANTICIPATE DALLE AZIENDE TENUTE ALLA PRESENTAZIONE DELLE DENUNCE RENDICONTO	1.501.284.017,19	13.552.606.293,83	14.102.050.734,83	14.102.050.734,83
3U1205003	PRESTAZIONI ECONOMICHE A LAVORATORI DISOCCUPATI NON AGRICOLI (IND. MOBILITÀ, IND. DISOCCUPAZIONE, IND. DELL'ASSICURAZIONE SOCIALE PER L'IMPIEGO ASPI, MINIASPI, NASPI, ASDI, DIS-COLL E RELATIVI TRATTAMENTI PER CARICHI FAMILIARI)	62.084.237,35	9.838.586.535,04	8.987.961.735,04	8.987.961.735,04
3U1205004	INDENNITÀ DI DISOCCUPAZIONE E TRATTAMENTI PER CARICHI FAMILIARI AI LAVORATORI DIPENDENTI AGRICOLI	7.987.743,23	1.991.772.797,10	1.996.419.497,10	1.996.419.497,10
3U1205005	ASSEGNI FAMILIARI AI COLTIVATORI DIRETTI, MEZZADRI E COLONI	1.095.398,45	2.730.000,00	2.489.000,00	2.489.000,00
3U1205006	TRATTAMENTI PER CARICHI FAMILIARI AI LAVORATORI ADDETTI AI SERVIZI DOMESTICI E FAMILIARI	5.821.987,14	121.979.227,87	122.808.227,87	122.808.227,87
3U1205008	PRESTAZIONI ECONOMICHE ASSICURAZIONE CONTRO LA TUBERCOLOSI E CONNESSE MAGGIORAZIONI PER CARICHI FAMILIARI EROGATE DIRETTAMENTE AI BENEFICIARI	1.236.972,96	23.491.000,00	22.666.000,00	22.666.000,00
3U1205009	PRESTAZIONI ECONOMICHE EROGATE DIRETTAMENTE AI LAVORATORI O RIMBORSATE DIRETTAMENTE ALLE AZIENDE (INTEGRAZIONI SALARIALI, ASSEGNI FAMILIARI E RELATIVE MAGGIORAZIONI, ASSEGNI PER CONGEDI MATRIMONIALI, INDENNITÀ DI MALATTIA E MATERNITÀ, INDENNITÀ ALLE LAVORATRICI MADRI EX ART. 8, LEGGE N. 903/77, INDENNITÀ DI ANZIANITÀ EX ART. 2, LEGGE N. 464/82, RETRIBUZIONI A DONATORI DI SANGUE	16.605.321,80	1.066.850.980,98	817.481.391,11	817.475.107,70
3U1205010	INTEGRAZIONI SALARIALI E CONNESSI ONERI PER IL NUCLEO FAMILIARE AI LAVORATORI AGRICOLI	13.259,62	16.293.597,61	15.967.797,61	15.967.797,61
3U1205011	INDENNITÀ DI RICHIAMO ALLE ARMI A IMPIEGATI PRIVATI EROGATE DIRETTAMENTE	4.062,69	689.000,00	697.000,00	697.000,00
3U1205013	PRESTAZIONI ECONOMICHE TEMPORANEE EROGATE AL PERSONALE ASSICURATO EX IPSEMA (INDENNITÀ DI MALATTIA E MATERNITÀ, INDENNITÀ ALLE LAVORATRICI MADRI, EX ART. 8, LEGGE N. 903/1977, RIMBORSO AI DATORI DI LAVORO DELLE RETRIBUZIONI AI DONATORI DI SANGUE)	4.269.087,79	136.548.000,00	137.896.000,00	137.896.000,00
3U1205016	PRESTAZIONI DIVERSE A CARICO DI FONDI O GESTIONI PENSIONISTICI (LIQUIDAZIONE IN CAPITALE, INDENNITÀ, ASSEGNI E LIQUIDAZIONI VARIE)	141.054,34	1.816.815,00	1.303.143,00	1.303.143,00
3U1205017	INDENNITÀ DI FINE RAPPORTO A CARICO DEL FONDO DI GARANZIA DI CUI ALL'ART. 2 DELLA LEGGE N. 297/1982	6.756.518,20	1.229.045.900,00	1.241.336.100,00	1.241.336.100,00
3U1205018	PRESTAZIONI TEMPORANEE E CONNESSI ANF EROGATI IN REGIME DI REGOLAMENTI O CONVENZIONI INTERNAZIONALI	9.393,94	5.045.000,00	5.046.000,00	5.046.000,00
3U1205020	PRESTAZIONI ECONOMICHE ACCESSORIE PRESTAZIONI TERMALI TERAPEUTICHE (SPESE E INDENNITA' DI VIAGGIO AGLI ASSISTITI, SPESE DI SOGGIORNO	0,00	3.500.000,00	3.000.000,00	3.000.000,00
3U1205021	PRESTAZIONI VARIE A CARICO DI PARTICOLARI FONDI (SUSSIDI AGLI OPERAI ADDETTI ALLE MINIERE DI ZOLFO DELLA SICILIA, SUSSIDI AI COMMESSI DEGLI UFFICI DEL REGISTRO E DELLE IPOTECHE E ASSEGNO VITALIZIO EREDITÀ PACE-BASSO-ZANIN)	0,00	154,93	154,93	154,93

PREVENTIVO FINANZIARIO GESTIONALE 2018

Parte II - USCITE

Codice Categoria	Denominazione	Residui Iniziali Presunti dell'anno 2018	Previsioni di Competenza Assestate 2017	Previsioni di Competenza Originarie 2018	Previsioni di Cassa Originarie 2018
3U1205033	PRESTAZIONI ECONOMICHE PER RIMPATRIO DI LAVORATORI EXTRACOMUNITARI AI SENSI DELL'ART. 13 DELLA LEGGE N. 943/1986	0,00	10.000,00	10.000,00	10.000,00
3U1205046	PRESTAZIONI ECONOMICHE EROGATE AI SENSI DEGLI ARTT. 65 E 66, DELLA LEGGE N. 448/1998 E SUCCESSIVE MODIFICHE ED INTEGRAZIONI E DELL'ART. 1, COMMA 130, DELLA LEGGE N. 190/2014 (D.P.C.M. 24 DICEMBRE 2015)	8.459.636,48	587.655.000,00	593.532.000,00	593.532.000,00
3U1205048	ASSEGNO PER MATERNITÀ AI SENSI DELL'ART. 49, COMMA 8 DELLA LEGGE N. 488/99	298.623,17	2.170.000,00	2.127.000,00	2.127.000,00
3U1205052	ASSEGNI STRAORDINARI PER IL SOSTEGNO DEL REDDITO A FAVORE DEI LAVORATORI DELLE IMPRESE DEL CREDITO, AI SENSI DELL'ART. 5, C. 1, LETT. B), D.I. N. 158/2000 E DELL'ART. 5, C. 1, LETT. B), DEL D.I. N. 83486 DEL 28 LUGLIO 2014	9.459.966,48	491.849.728,00	473.780.824,00	473.780.824,00
3U1205053	ASSEGNI STRAORDINARI PER IL SOSTEGNO DEL REDDITO A FAVORE DEI LAVORATORI DELLE IMPRESE DEL CREDITO COOPERATIVO, AI SENSI DELL'ART. 5, C. 1, LETT. B) DEL D.I. N. 157/2000 E DELL'ART. 5, COMMA 1, LETTERA B), DEL D.I. N. 82761 DEL 20 GIUGNO 2014	176.199,99	18.160.356,00	17.703.949,00	17.703.949,00
3U1205054	INDENNITÀ ANNUALE A FAVORE DEI LAVORATORI AFFETTI DA TALASSEMIA E DREPANOCITOSI DI CUI ALL'ART. 39, C. 1 DELLA LEGGE N. 408/2001	77.318,97	8.993.300,00	9.423.300,00	9.423.300,00
3U1205059	PRESTAZIONI (ASSEGNI STRAORDINARI PER IL SOSTEGNO DEL REDDITO A BONUS) A FAVORE DEI LAVORATORI GIÀ DIPENDENTI DALL'AMMINISTRAZIONE AUTONOMA DEI MONOPOLI DI STATO AI SENSI DELL'ART. 5, C. 1 DEL DI N. 88/2002	8.093,45	0,00	0,00	0,00
3U1205071	ASSEGNI STRAORDINARI PER IL SOSTEGNO DEL REDDITO A FAVORE DEI LAVORATORI ADDETTI AL SERVIZIO DELLA RISCOSSIONE DEI TRIBUTI ERARIALI - ART. 5, COMMA 1, LETT. B), DEL D.I. N. 375/03 E ART. 5, COMMA 1, LETTERA B), DEL D.I. N. 95439 DEL 18 APRILE 2016	0,00	22.160.142,00	15.573.001,00	14.883.533,06
3U1205072	PRESTAZIONI A SOSTEGNO DEL REDDITO A FAVORE DEI LAVORATORI DEL SETTORE DEL TRASPORTO AEREO DI CUI ALL'ART. 1-TER, COMMA 1, LETT. B DEL DL N. 249/2004 CONVERTITO NELLA LEGGE N. 291/2004	3.431,36	170.000.000,00	101.900.000,00	101.900.000,00
3U1205075	PRESTAZIONI A CARICO DEL "FONDO PER L'EROGAZIONE AI LAVORATORI DIPENDENTI DEL SETTORE PRIVATO DEI TRATTAMENTI DI FINE RAPPORTO DI CUI ALL'ART. 2120 DEL CODICE CIVILE" EROGATE DIRETTAMENTE AI LAVORATORI O RIMBORSATE ALLE AZIENDE	2.204.768,11	366.944.624,00	404.200.422,00	404.200.422,00
3U1205077	PRESTAZIONI ECONOMICHE AI LAVORATORI DIPENDENTI (PROROGA DELL'INDENNITA' ORDINARIA DI DISOCCUPAZIONE CON REQUISITI NORMALI E CONNESSI TRATTAMENTI DI FAMIGLIA) E AI LAVORATORI AUTONOMI (INDENNITA')DEI COMUNI DELLA REGIONE ABRUZZO COLPITI DAGLI EVENTI SISMICI DEL 6 APRILE 2009 - ART. 5, COMMI 1 E 2, DELL'O.P.C.M. N. 3763/2009	53.479,15	0,00	0,00	0,00
3U1205078	ASSEGNI PER IL SOSTEGNO DEL REDDITO IN VIA EMERGENZIALE A FAVORE DEI LAVORATORI DELLE IMPRESE DEL CREDITO AI SENSI DELL'ART. 6, COMMA 1, LETT. A), DEL D.I. N. 51635/2010	0,00	367.524,00	979.452,00	979.452,00
3U1205079	BENEFICI DI NATURA ASSISTENZIALE A FAVORE DEI DIPENDENTI E DEI PENSIONATI POSTELEGRAFONICI (BORSE DI STUDIO, SUSSIDI SCOLASTICI, CORSI DI FORMAZIONE, CONTRIBUTI PER ASILI NIDO, BONUS BEBE', CENTRI VACANZE, ECC.)	14.561.532,76	5.335.000,00	5.285.000,00	17.772.008,12
3U1205080	PRESTAZIONI DIVERSE A CARICO DELLA GESTIONE MUTUALITA' EX IPOST	404.901,79	2.255.000,00	2.250.000,00	2.387.048,06

PREVENTIVO FINANZIARIO GESTIONALE 2018

Parte II - USCITE

Codice Categoria	Denominazione	Residui Iniziali Presunti dell'anno 2018	Previsioni di Competenza Assestate 2017	Previsioni di Competenza Originarie 2018	Previsioni di Cassa Originarie 2018
3U1205081	ASSEGNO ORDINARIO PER IL SOSTEGNO DEL REDDITO DI CUI ALL'ART. 5.CO. 1. LETT. A) PUNTO 2) DEL D.M. N. 158/2000, MODIFICATO DAL D.M. N. 51635/2010 A FAVORE DEI LAVORATORI DELLE IMPRESE DEL CREDITO INTERESSATI DA RIDUZIONI DELL'ORARIO DI LAVORO O DA SOSPENSIONE TEMPORANEA	0,00	17.438.000,00	12.388.130,00	12.388.130,00
3U1205082	ASSEGNI STRAORDINARI A FAVORE DEI LAVORATORI IN ESODO PER IL PROLUNGAMENTO DELL'INTERVENTO DI TUTELA DEL REDDITO DI CUI ALL'ART. 12, COMMA 5 BIS DEL DECRETO LEGGE 31 MAGGIO 2010, N. 78, CONVERTITO NELLA LEGGE DEL 30 LUGLIO 2010, N. 122 E ART. 1, COMMA 37 DELLA LEGGE 13 DICEMBRE 2010, N. 220.	72.331,58	0,00	0,00	0,00
3U1205083	PRESTAZIONI DIVERSE A CARICO DEL FONDO DI ASSISTENZA E PREVIDENZA DEI PITTORI, SCULTORI, MUSICISTI, SCRITTORI ED AUTORI DRAMMATICI(PROVVISTE STRAORDINARIE, ORGANIZZAZIONE MANIFESTAZIONI ARTISTICHE, EDIZIONI DI PRODUZIONI LETTERARIE, ECC..)	423.855,00	500.000,00	500.000,00	516.357,00
3U1205084	INDENNITA' DI FINE SERVIZIO E INDENNITA' DI BUONUSCITA AGLI ISCRITTI DEL SOPPRESSO INPDAP	7.021.128,86	4.559.505.000,00	5.427.765.000,00	5.427.765.000,00
3U1205085	TRATTAMENTO DI FINE RAPPORTO AGLI ISCRITTI DEL SOPPRESSO INPDAP	2.937.599,72	381.522.000,00	388.279.000,00	388.279.000,00
3U1205086	PRESTAZIONI A CARICO DELLA GESTIONE EX ENPDEP "ASSICURAZIONE SOCIALE VITA"	1.232,86	3.200.000,00	3.400.000,00	3.400.000,00
3U1205087	PRESTAZIONI DI NATURA SOCIALE A CARICO DELLA GESTIONE PRESTAZIONI CREDITIZIE E SOCIALI	365.822.825,07	410.000.000,00	450.500.000,00	484.198.125,07
3U1205088	PRESTAZIONI ASSISTENZIALI E FONDO DI SOLIDARIETA' EX ENAM	22.775.404,07	22.950.000,00	29.950.000,00	35.952.168,07
3U1205089	ASSEGNI STRAORDINARI PER IL SOSTEGNO DEL REDDITO A FAVORE DEI LAVORATORI DELLE IMPRESE ASSICURATRICI E DELLE SOCIETA' DI ASSISTENZA, AI SENSI DELL'ART. 5, COMMI 2, 3 E 4 DEL DECRETO INTERMINISTERIALE N. 33/2011 E DELL'ART. 6, COMMA 1, LETTERA B), COMMI 2, 3 E 4, DEL DECRETO INTERMINISTERIALE 17 GENNAIO 2014, N. 78459	146.514,71	31.018.916,00	28.585.725,00	28.585.725,00
3U1205090	PRESTAZIONI A CARICO DEL FONDO DI ASSISTENZA DEI DIRIGENTI DI AZIENDE INDUSTRIALI GIÀ DEL SOPPRESSO INPDAI	370.628,78	0,00	0,00	0,00
3U1205094	CONTRIBUTO PER LA FRUIZIONE DA PARTE DELLA MADRE LAVORATRICE DEI SERVIZI DI BABY-SITTING O, ALTERNATIVAMENTE, DEI SERVIZI PER L'INFANZIA, IN LUOGO DEL CONGEDO PARENTALE, AI SENSI DELL'ART. 4, COMMA 24, LETTERA B), DELLA LEGGE 28 GIUGNO 2012, N. 92 E DEL DECRETO DEL MINISTERO DEL LAVORO E DELLE POLITICHE SOCIALI 22 DICEMBRE 2012	32.042.581,88	50.000.000,00	50.000.000,00	50.000.000,00
3U1205096	ASSEGNI ORDINARI PER IL SOSTEGNO DEL REDDITO AI LAVORATORI INTERESSATI DA RIDUZIONE O SOSPENSIONE DELL'ATTIVITA' LAVORATIVA, A CARICO DEI FONDI DI SOLIDARIETA' DI CUI ALL'ART. 3, COMMI 4 E SS., DELLA LEGGE 28 GIUGNO 2012, N. 92 E AGLI ARTICOLI DA 26 A 40, DEL DECRETO LEGISLATIVO 14 SETTEMBRE 2015, N. 148	1.065,36	258.172.543,00	270.490.714,00	270.490.714,00
3U1205097	ASSEGNO DI NATALITA' PER OGNI FIGLIO NATO O ADOTTATO TRA IL 1° GENNAIO 2015 E IL 31 DICEMBRE 2017, CONCESSO AI SENSI DELL'ART. 1, COMMI DA 125 A 129, DELLA LEGGE 23 DICEMBRE 2014, N. 190	3.353.314,28	940.031.000,00	1.012.000.000,00	1.012.000.000,00

PREVENTIVO FINANZIARIO GESTIONALE 2018

Parte II - USCITE

Codice Categoria	Denominazione	Residui Iniziali Presunti dell'anno 2018	Previsioni di Competenza Assestate 2017	Previsioni di Competenza Originarie 2018	Previsioni di Cassa Originarie 2018
3U1205098	ASSEGNI STRAORDINARI PER IL SOSTEGNO DEL REDDITO A FAVORE DEI LAVORATORI DELLE SOCIETA' DEL GRUPPO FERROVIE DELLO STATO ITALIANE, AI SENSI DELL'ART. 5, COMMA 1, LETTERA C), DEL D.I. 9 GENNAIO 2015, N. 86984	450.933,05	48.061.536,03	29.051.295,89	29.051.295,89
3U1205100	PRESTAZIONI A SOSTEGNO DEL REDDITO IN VIA EMERGENZIALE, EROGATE DAI FONDI DI SOLIDARIETA' DI CUI ALL'ART. 3, COMMI 4 E SS., DELLA LEGGE 28 GIUGNO 2012, N. 92	0,00	91.101,00	354.535,00	354.535,00
3U1205101	ASSEGNI STRAORDINARI PER IL SOSTEGNO DEL REDDITO A FAVORE DEI LAVORATORI DELLE AZIENDE DI TRASPORTO PUBBLICO, AI SENSI DELL'ART. 5, COMMA 1, LETTERA C), DEL D.I. 9 GENNAIO 2015, N. 86985	0,00	9.911.200,00	28.001.272,00	28.001.272,00
3U1205102	PRESTAZIONI A SOSTEGNO DEL REDDITO INTEGRATIVE DELLE PRESTAZIONI PREVISTE IN CASO DI CESSAZIONE DEL RAPPORTO DI LAVORO, OVVERO DEI TRATTAMENTI DI INTEGRAZIONE SALARIALE, AI SENSI DELL'ART. 26, COMMA 9, LETTERA A) E DELL'ART. 32, DEL DECRETO LEGISLATIVO N. 148/2015	0,00	6.525.491,00	129.476.881,00	129.476.881,00
3U1205105	PRESTAZIONE ALLE MADRI DEL PREMIO ALLA NASCITA O ALL'ADOZIONE DI MINORE - ART. 1, COMMA 353, DELLA LEGGE 11 DICEMBRE 2016, N. 232	0,00	392.000.000,00	392.000.000,00	392.000.000,00
3U1205106	ONERE PER LE RETTE DI ASILI NIDO OVVERO PER ALTRE FORME DI SUPPORTO A FAVORE DEI BAMBINI AL DI SOTTO DEI TRE ANNI AFFETTI DA GRAVI PATOLOGIE CRONICHE - ART. 1, COMMA 355, DELLA LEGGE 11 DICEMBRE 2016, N. 232	0,00	144.000.000,00	250.000.000,00	250.000.000,00
3U1205107	ONERE PER LE INDENNITA' SPETTANTI AI BENEFICIARI AVENTI I REQUISITI DI LEGGE "APE -SOCIALE"- ART. 1, COMMI DA 179 A 186 DELLA LEGGE 11 DICEMBRE 2016, N. 232	0,00	300.000.000,00	609.000.000,00	609.000.000,00
	Totale 3.1.2.05 - USCITE PER PRESTAZIONI ISTITUZIONALI	**2.078.436.421,63**	**37.241.782.763,39**	**38.195.630.282,38**	**38.247.275.237,35**
	3.1.2.06 - TRASFERIMENTI PASSIVI				
3U1206041	ONERE PER CONTRIBUTI OMESSI O INSUFFICIENTI A CARICO DEL FONDO DI GARANZIA DI CUI ALL'ART. 5 C. 1, D.L.VO N. 80/92 A FAVORE DEI FONDI DI PREVIDENZA COMPLEMENTARE	0,00	55.000.000,00	55.000.000,00	55.000.000,00
3U1206042	VALORI CAPITALI PER INDENNITA' PREMIO DI SERVIZIO, INDENNITA' DI BUONUSCITA E TRATTAMENTO DI FINE RAPPORTO TRASFERITI AD ALTRI ENTI	2.590.000,00	7.820.000,00	7.820.000,00	7.820.000,00
3U1206053	ONERE PER L'ASSISTENZA DI MALATTIA AI MALATI DI TUBERCOLOSI DI CUI ALL'ART. 2 DELLA LEGGE N. 234/1968 PER PERIODI FINO AL 31 DICEMBRE 1968, DA VERSARE ALLA GESTIONE LIQUIDAZIONE DEGLI ENTI MUTUALISTICI DISCIOLTI	1.281.645,36	0,00	0,00	0,00
	Totale 3.1.2.06 - TRASFERIMENTI PASSIVI	**3.871.645,36**	**62.820.000,00**	**62.820.000,00**	**62.820.000,00**
	3.1.2.07 - ONERI FINANZIARI				
3U1207002	INTERESSI PASSIVI SU PRESTAZIONI A SOSTEGNO DEL REDDITO ARRETRATE (ESCLUSI ONERI SENTENZE DELLA CORTE COSTITUZIONALE N. 495/1993 E N. 240/1994)	609,19	1.953.152,96	1.950.479,10	1.950.479,10
3U1207006	INTERESSI PASSIVI SUI SALDI DELLE DENUNCE CONTRIBUTIVE A CREDITO DEI DATORI DI LAVORO RIMBORSATI IN RITARDO	0,00	386.824,93	386.824,93	386.824,93
	Totale 3.1.2.07 - ONERI FINANZIARI	**609,19**	**2.339.977,89**	**2.337.304,03**	**2.337.304,03**

PREVENTIVO FINANZIARIO GESTIONALE 2018

Parte II - USCITE

Codice Categoria	Denominazione	Residui Iniziali Presunti dell'anno 2018	Previsioni di Competenza Assestate 2017	Previsioni di Competenza Originarie 2018	Previsioni di Cassa Originarie 2018
	3.1.2.09 - POSTE CORRETTIVE E COMPENSATIVE DI ENTRATE CORRENTI				
3U1209088	RIMBORSO DELLE QUOTE DI PARTECIPAZIONE DEGLI ISCRITTI NON PIU' DOVUTE PER LE PRESTAZIONI DI NATURA SOCIALE	3.379,45	50.500,00	54.500,00	54.500,00
3U1209092	RIMBORSO DELLE RISERVE E DEI VALORI CAPITALI DI RISCATTO VERSATI DAGLI ISCRITTI AI FONDI PER IL TRATTAMENTO DI FINE SERVIZIO DEI DIPENDENTI STATALI (EX ENPAS) E DEI DIPENDENTI DEGLI ENTI LOCALI (EX INADEL)	29.102,11	504.000,00	504.000,00	504.000,00
	Totale 3.1.2.09 - POSTE CORRETTIVE E COMPENSATIVE DI ENTRATE CORRENTI	**32.481,56**	**554.500,00**	**558.500,00**	**558.500,00**
	3.1.2.10 - USCITE NON CLASSIFICABILI IN ALTRE VOCI				
3U1210009	SPESE PER RISARCIMENTI CONNESSE A CONTROVERSIE IN MATERIA ASSISTENZIALE (ESCLUSI ONERI SENTENZE CORTE COSTITUZIONALE N. 495/1993 E N. 240/1994)	0,00	26.565,00	26.564,78	26.564,78
3U1210024	SPESE PER I SERVIZI SVOLTI DAI CAF PER LA DETERMINAZIONE DELL'INDICATORE DELLA SITUAZIONE ECONOMICA EQUIVALENTE (ISEE)	15.000.000,00	86.000.000,00	82.000.000,00	97.000.000,00
3U1210027	SPESE PER VISITE MEDICHE DI CONTROLLO IN ATTUAZIONE DELL'ART. 5, COMMI 12 E 13 DEL DECRETO LEGGE N. 463/83, CONVERTITO NELLA LEGGE N. 638/83 (GIA' CAPITOLO 5U1104038)	7.642.970,55	38.300.000,00	38.300.000,00	38.299.999,55
3U1210030	*COMPENSI ED ONORARI AI NOTAI E ALTRE SPESE CONNESSE ALLE PRESTAZIONI CREDITIZIE E DI WELFARE	512.297,61	735.000,00	205.000,00	333.849,61
3U1210034	RIMBORSI A CARICO DEL FONDO DI GARANZIA A COPERTURA DEI RISCHI PER L'EROGAZIONE DEI PRESTITI CONCESSI O GARANTITI DALL'ISTITUTO	0,00	40.000.000,00	48.560.000,00	48.560.000,00
3U1210040	*SPESE LEGALI CONNESSE AL CONTENZIOSO IN MATERIA DI CREDITO E WELFARE	56.022,50	200.000,00	200.000,00	181.371,50
3U1210044	SPESE PER L'ESPLETAMENTO DELLE VISITE MEDICHE DI CONTROLLO NELL'AMBITO DEL POLO UNICO PER LE VISITE FISCALI - ARTT. 18 E 22 DEL DECRETO LEGISLATIVO N. 75 DEL 27 MAGGIO 2017	0,00	15.000.000,00	35.000.000,00	35.000.000,00
	Totale 3.1.2.10 - USCITE NON CLASSIFICABILI IN ALTRE VOCI	**23.211.290,66**	**180.261.565,00**	**204.291.564,78**	**219.401.785,44**
	TOTALE USCITE CORRENTI 'PRESTAZIONI A SOSTEGNO DEL REDDITO'	**2.105.552.448,40**	**37.487.766.806,28**	**38.465.637.651,19**	**38.532.392.826,82**

INPS
Istituto Nazionale Previdenza Sociale

PREVENTIVO FINANZIARIO GESTIONALE 2018

Parte II - USCITE

Codice Categoria	Denominazione	Residui Iniziali Presunti dell'anno 2018	Previsioni di Competenza Assestate 2017	Previsioni di Competenza Originarie 2018	Previsioni di Cassa Originarie 2018
	3.2 - TITOLO II - USCITE IN CONTO CAPITALE				
	3.2.1 - INVESTIMENTI				
	3.2.1.14 - CONCESSIONI DI CREDITI E ANTICIPAZIONI				
3U2114002	CONCESSIONE MUTUI AGLI ISCRITTI DELLA GESTIONE PRESTAZIONI CREDITIZIE E SOCIALI	156.720.696,87	300.000.000,00	310.000.000,00	352.986.104,87
3U2114006	CONCESSIONE PRESTITI MUTUALITA' EX IPOST	610.547,06	250.000,00	200.000,00	272.316,00
3U2114007	CONCESSIONE DI PRESTITI DA PARTE DEL FONDO CREDITO AL PERSONALE DIPENDENTE DA POSTE S.P.A. E SOCIETA' DEL GRUPPO	0,00	34.000.000,00	30.000.000,00	30.000.000,00
3U2114008	ANTICIPAZIONI SUL TRATTAMENTO DI FINE RAPPORTO AGLI ISCRITTI AI FONDI SPECIALI DI PREVIDENZA (DAZIERI, ESATTORIALI E DIPENDENTI DELLE AZIENDE PRIVATE DEL GAS) AI SENSI DELL'ART. 1 DELLA LEGGE N. 297/1982	0,00	3.831.106,00	4.023.487,00	4.023.487,00
3U2114020	CONCESSIONE PRESTITI AGLI ISCRITTI DELLA GESTIONE PRESTAZIONI CREDITIZIE E SOCIALI	31.149.728,06	1.159.910.000,00	1.000.050.000,00	1.026.623.382,17
3U2114021	CONCESSIONE PRESTITI DELLA GESTIONE EX ENAM	6.375,51	150.000,00	150.000,00	156.375,51
3U2114023	RIMBORSO RATE DI PRESTITI AGLI ISCRITTI, RISCOSSE IN ECCEDENZA NEGLI ANNI PRECEDENTI	0,00	500.000,00	360.000,00	360.000,00
	Totale 3.2.1.14 - CONCESSIONI DI CREDITI E ANTICIPAZIONI	**188.487.347,50**	**1.498.641.106,00**	**1.344.783.487,00**	**1.414.421.665,55**
	TOTALE USCITE IN CONTO CAPITALE 'PRESTAZIONI A SOSTEGNO DEL REDDITO'	**188.487.347,50**	**1.498.641.106,00**	**1.344.783.487,00**	**1.414.421.665,55**

PREVENTIVO FINANZIARIO GESTIONALE 2018

Parte II - USCITE

Codice Categoria	Denominazione	Residui Iniziali Presunti dell'anno 2018	Previsioni di Competenza Assestate 2017	Previsioni di Competenza Originarie 2018	Previsioni di Cassa Originarie 2018
	3.4 - TITOLO IV - PARTITE DI GIRO				
	3.4.1 - USCITE AVENTI NATURA DI PARTITE DI GIRO				
	3.4.1.21 - USCITE AVENTI NATURA DI PARTITE DI GIRO				
3U4121007	VERSAMENTO ALLE ORGANIZZAZIONI SINDACALI DI RITENUTE SU PRESTAZIONI ECONOMICHE TEMPORANEE PER CONTRIBUTI ASSOCIATIVI	8.005.947,79	147.834.000,00	147.834.000,00	147.834.000,00
3U4121011	PAGAMENTO DI PRESTAZIONI PER CONTO DI ALTRI ENTI	26.500.361,40	4.812.923.000,00	4.812.923.000,00	4.812.923.000,00
3U4121013	VERSAMENTO ALLE REGIONI DI CORRISPETTIVI PER PRESTAZIONI SANITARIE RECUPERATE PER CONTO DEL SERVIZIO SANITARIO NAZIONALE	1.282.841,33	0,00	0,00	0,00
3U4121019	VERSAMENTI DI SOMME RELATIVE A PRESTAZIONI RECUPERATE PER CONTO DELLE ISTITUZIONI ESTERE (ANF, SANITARIE, ECC...)	37.097,42	0,00	0,00	0,00
3U4121055	VERSAMENTO DEL CONTRIBUTO A CARICO DELLO STATO QUALE DATORE DI LAVORO PER IL FINANZIAMENTO DELLA PREVIDENZA COMPLEMENTARE, AI SENSI DELL'ART. 74 DELLA LEGGE N. 388/2000	2.299.777,85	0,00	0,00	0,00
3U4121059	PRESTAZIONI EROGATE AI LAVORATORI POSTI IN ESODO PER CONTO DEI DATORI DI LAVORO, AI SENSI DELL'ART. 4, COMMI DA 1 A 7-TER, DELLA LEGGE 28 GIUGNO 2012, N. 92	27.830.926,99	360.000.000,00	360.000.000,00	360.000.000,00
3U4121061	RIMBORSO DI ANTICIPAZIONI E RIMESSE AGLI ALTRI ENTI PER RECUPERO DI PRESTAZIONI EROGATE PER LORO CONTO	2.010.012,26	2.900.000,00	2.900.000,00	2.900.000,00
	Totale 3.4.1.21 - USCITE AVENTI NATURA DI PARTITE DI GIRO	**67.966.965,04**	**5.323.657.000,00**	**5.323.657.000,00**	**5.323.657.000,00**
	TOTALE PARTITE DI GIRO 'PRESTAZIONI A SOSTEGNO DEL REDDITO'	**67.966.965,04**	**5.323.657.000,00**	**5.323.657.000,00**	**5.323.657.000,00**
	Totale Uscite - UPB 3 - PRESTAZIONI A SOSTEGNO DEL REDDITO	**2.362.006.760,94**	**44.310.064.912,28**	**45.134.078.138,19**	**45.270.471.492,37**

PREVENTIVO FINANZIARIO GESTIONALE 2018

Parte II - USCITE

Codice Categoria	Denominazione	Residui Iniziali Presunti dell'anno 2018	Previsioni di Competenza Assestate 2017	Previsioni di Competenza Originarie 2018	Previsioni di Cassa Originarie 2018
	4 - UPB 4 - RISORSE UMANE				
	4.1 - TITOLO I - USCITE CORRENTI				
	4.1.1 - FUNZIONAMENTO				
	4.1.1.01 - USCITE PER GLI ORGANI DELL'ENTE				
4U1101001	COMPENSI FISSI E ONERI RIFLESSI AL PRESIDENTE E AL DIRETTORE GENERALE	90.522,11	125.168,37	125.000,00	125.000,00
4U1101002	COMPENSI FISSI AI COMPONENTI DEL CONSIGLIO DI INDIRIZZO E VIGILANZA, DELLA COMMISSIONE CENTRALE PER L'ACCERTAMENTO E LA RISCOSSIONE DEI CONTRIBUTI AGRICOLI UNIFICATI, DEI COMITATI DELLE GESTIONI DEI COLTIVATORI DIRETTI, MEZZADRI E COLONI, DEGLI ARTIGIANI E DEGLI ESERCENTI ATTIVITÀ COMMERCIALE E RELATIVI ONERI PREVIDENZIALI E ASSISTENZIALI	148.686,72	409.500,00	409.500,00	409.500,00
4U1101003	ONERI PER GLI EMOLUMENTI FISSI AI COMPONENTI DEL COLLEGIO DEI SINDACI	1.878.156,57	2.403.000,00	2.403.000,00	2.403.000,00
4U1101004	*RIMBORSO SPESE AL PRESIDENTE ED AL DIRETTORE GENERALE	73.748,52	80.244,00	80.000,00	80.000,00
4U1101005	*GETTONI DI PRESENZA E RIMBORSO SPESE AI COMPONENTI DEI COMITATI REGIONALI E PROVINCIALI ED ALTRE SPESE CONNESSE CON IL FUNZIONAMENTO DI TALI ORGANI E RELATIVI ONERI RIFLESSI	120.051,32	300.000,00	300.000,00	300.000,00
4U1101006	*RIMBORSO SPESE AI COMPONENTI DEL COLLEGIO SINDACALE E AL MAGISTRATO DELLA CORTE DEI CONTI DELEGATO AL CONTROLLO, AI SENSI DELLA DETERMINAZIONE COMMISSARIALE N. 218 DEL 25 NOVEMBRE 2009	16.603,52	16.000,00	16.000,00	16.000,00
4U1101007	*RIMBORSO SPESE AI COMPONENTI DEL CONSIGLIO DI INDIRIZZO E VIGILANZA E DEI COMITATI CENTRALI AMMINISTRATORI E DI VIGILANZA, AI SENSI DELLA DETERMINAZIONE COMMISSARIALE N. 218 DEL 25 NOVEMBRE 2009, E GETTONI DI PRESENZA ED ALTRE SPESE RELATIVE AL FUNZIONAMENTO DI TALI ORGANI E RELATIVI ONERI	415.564,79	328.600,00	316.600,00	339.562,22
	Totale 4.1.1.01 - USCITE PER GLI ORGANI DELL'ENTE	**2.743.333,55**	**3.662.512,37**	**3.650.100,00**	**3.673.062,22**

PREVENTIVO FINANZIARIO GESTIONALE 2018

Parte II - USCITE

Codice Categoria	Denominazione	Residui Iniziali Presunti dell'anno 2018	Previsioni di Competenza Assestate 2017	Previsioni di Competenza Originarie 2018	Previsioni di Cassa Originarie 2018
	4.1.1.02 - ONERI PER IL PERSONALE IN ATTIVITÀ DI SERVIZIO				
4U1102001	STIPENDI, ASSEGNI FISSI E INDENNITÀ SPECIALI AL PERSONALE DI RUOLO E NON DI RUOLO ASSUNTO A TEMPO INDETERMINATO E DETERMINATO	885.837,19	804.000.000,00	820.100.000,00	820.100.000,00
4U1102002	*COMPENSI PER LAVORO STRAORDINARIO E TURNI	4.011.851,71	19.000.000,00	19.000.000,00	19.000.000,00
4U1102005	*INDENNITÀ E RIMBORSO SPESE PER MISSIONI ALL'INTERNO	7.072.552,24	20.582.085,35	20.582.085,35	21.424.522,92
4U1102006	*INDENNITÀ E RIMBORSO SPESE PER MISSIONI ALL'ESTERO	114.566,53	150.000,00	150.000,00	150.000,00
4U1102007	*INDENNITÀ E RIMBORSO SPESE DI TRASPORTO E DI LOCAZIONE AL PERSONALE TRASFERITO	617.168,72	1.200.000,00	1.200.000,00	1.200.000,00
4U1102009	ONERI PREVIDENZIALI E ASSISTENZIALI A CARICO ENTE CONNESSI AD EMOLUMENTI CORRISPOSTI AL PERSONALE	1.792.824,47	325.342.582,00	327.818.266,00	329.611.090,47
4U1102013	*SPESE PER LA FORMAZIONE E ADDESTRAMENTO DEL PERSONALE (COMPENSI A DOCENTI, ESPERTI, PROGETTISTI INTERNI ED ESTERNI, PARTECIPAZIONE A CORSI INDETTI DA ALTRI ENTI/SOCIETÀ, PRODOTTI, MATERIALI, PUBBLICAZIONI, SUPPORTI ED ALTRO FINALIZZATI ALLA DIDATTICA) E PER COMPENSI A DOCENTI INTERNI PER CORSI DI FORMAZIONE RICHIESTI DA ALTRE ORGANIZZAZIONI PUBBLICHE E PRIVATE	6.081,79	0,00	0,00	0,00
4U1102014	*RIMBORSI SPESE VARIE AL PERSONALE (RIMBORSI SPESE DI TRASPORTO PER INCARICHI AI DIPENDENTI ISCRITTI AGLI ALBI PROFESSIONALI)	92.418,51	300.000,00	300.000,00	300.000,00
4U1102015	QUOTE DI ONORARI E COMPETENZE CORRISPOSTE AL PERSONALE DEL RUOLO PROFESSIONALE (ONORARI DI AVVOCATO, COMPETENZE DI PROCURATORE)	33.962.152,35	26.623.799,25	26.623.799,25	26.623.799,25
4U1102020	COMPENSI ACCESSORI DI RETRIBUZIONE DEL PERSONALE DIRIGENTE (RETRIBUZIONE DI POSIZIONE E DI RISULTATO)	34.781.051,44	54.565.431,84	54.565.431,84	54.585.308,68
4U1102021	FONDO PER I TRATTAMENTI ACCESSORI PER IL PERSONALE APPARTENENTE ALL'AREA DEI PROFESSIONISTI	12.773.532,75	19.486.942,44	19.486.942,44	19.486.942,44
4U1102022	FONDO PER TRATTAMENTI ACCESSORI PER IL PERSONALE APPARTENENTE ALL'AREA MEDICA	25.785.691,04	32.298.975,43	32.298.975,43	32.298.975,43
4U1102023	INDENNITÀ SOSTITUTIVA DEL PREAVVISO A FAVORE DEL PERSONALE A SEGUITO DELLA RISOLUZIONE DEL RAPPORTO DI LAVORO	50.836,26	1.700.000,00	1.500.000,00	1.550.836,26
4U1102024	INCENTIVI PER LA PROGETTAZIONE A FAVORE DEI PROFESSIONISTI DELL'AREA TECNICO-EDILIZIA	8.706.189,85	2.175.177,30	1.856.785,72	1.856.785,72
4U1102025	FONDO PER I TRATTAMENTI ACCESSORI PER IL PERSONALE DELLE AREE FUNZIONALI A, B, C E QUALIFICHE AD ESAURIMENTO EX ART. 15, LEGGE N. 88/89	177.362.243,16	334.644.965,08	328.566.615,00	328.566.615,00
4U1102026	FONDO PER I TRATTAMENTI ACCESSORI PER IL PERSONALE DELLE QUALIFICHE A ESAURIMENTO ART. 15, LEGGE N. 88/1989	2.893,49	0,00	0,00	0,00
4U1102027	TRATTAMENTO ACCESSORIO PER I DIRIGENTI GENERALI	10.912.390,10	10.701.445,93	10.701.445,93	20.162.677,34
4U1102028	SPESE PER L'EROGAZIONE DI BUONI PASTO AL PERSONALE DIPENDENTE	5.707.732,22	35.300.000,00	35.500.000,00	35.500.000,00

PREVENTIVO FINANZIARIO GESTIONALE 2018

Parte II - USCITE

Codice Categoria	Denominazione	Residui Iniziali Presunti dell'anno 2018	Previsioni di Competenza Assestate 2017	Previsioni di Competenza Originarie 2018	Previsioni di Cassa Originarie 2018
4U1102029	SPESE PER IL PERSONALE COMANDATO PRESSO L'ISTITUTO	30.603.124,51	10.000.000,00	650.000,00	650.000,00
4U1102030	*SPESE PER LA GESTIONE DI ASILI-NIDO PER I FIGLI DEI DIPENDENTI	837.923,86	1.122.000,00	1.042.364,00	1.042.364,00
4U1102031	*COMPENSI A DOCENTI INTERNI PER FORMAZIONE E ADDESTRAMENTO DEL PERSONALE E PER CORSI DI FORMAZIONE RICHIESTI DA ALTRE ORGANIZZAZIONI PUBBLICHE E PRIVATE	12.955,00	0,00	1.136.444,64	1.146.485,64
4U1102032	INDENNITA' PER INCARICHI DI DIREZIONE DI AGENZIA ED ELEVATE PROFESSIONALITA'	0,00	2.500.000,00	2.500.000,00	2.500.000,00
4U1102099	ONERI RELATIVI AI MIGLIORAMENTI DEL TRATTAMENTO ECONOMICO DEL PERSONALE CONSEGUENTI AL RINNOVO CONTRATTUALE	0,00	12.333.151,53	12.333.151,53	12.333.151,53
	Totale 4.1.1.02 - ONERI PER IL PERSONALE IN ATTIVITÀ DI SERVIZIO	**356.092.017,19**	**1.714.026.556,15**	**1.717.912.307,13**	**1.730.089.554,68**
	4.1.1.04 - USCITE PER L'ACQUISTO DI BENI DI CONSUMO E DI SERVIZI				
4U1104007	*GETTONI DI PRESENZA E RIMBORSO SPESE AI COMPONENTI DELLE COMMISSIONI E DEI COMITATI CENTRALI E PERIFERICI NON AMMINISTRATORI E ALTRE SPESE CONNESSE CON IL FUNZIONAMENTO DI TALI ORGANISMI E RELATIVI ONERI RIFLESSI	71.190,18	258.030,75	310.000,00	310.000,00
4U1104008	*SPESE PER CONCORSI	31.601,77	1.800.000,00	1.800.000,00	1.800.000,00
4U1104019	SPESE PER ACCERTAMENTI SANITARI PER LA CONCESSIONE DI PRESTAZIONI ISTITUZIONALI	1.375,12	0,00	0,00	0,00
4U1104025	*CONSULENZE	0,00	140.401,17	140.401,17	140.401,17
4U1104033	* SPESE SERVIZIO DI MENSA PER IL PERSONALE (VEDI CAP 10228)	58.641,22	0,00	0,00	0,00
4U1104052	SPESE PER LA SICUREZZA E LA SALUTE SUI LUOGHI DI LAVORO E PER I SERVIZI FINALIZZATI ALLA RIMOZIONE DEI RISCHI	236.251,73	0,00	3.200.000,00	3.200.000,00
4U1104053	*SPESE PER LA FORNITURA DI PRESTAZIONI DI LAVORO TEMPORANEO (LAVORO INTERINALE)	38.770,69	300.000,00	6.200.000,00	6.200.000,00
4U1104054	ONERI PER IL PERSONALE GIÀ ADDETTO AL SERVIZIO DI PORTIERATO, CUSTODIA E VIGILANZA, DEGLI IMMOBILI DISMESSI - ART. 43, COMMA 19, LEGGE N. 388/2000	17.192,36	0,00	0,00	0,00
4U1104063	SPESE PER VISITE MEDICO FISCALI AI DIPENDENTI	21.670,22	700.000,00	700.000,00	700.000,00
4U1104073	*COLLABORAZIONI	5.000,00	78.210,44	78.210,44	78.210,44
4U1104076	*SPESE PER SERVIZI SVOLTI DA ALTRI ENTI ED ORGANISMI NAZIONALI PER LA RISCOSSIONE DEI CREDITI VERSO IL PERSONALE DIPENDENTE	0,00	100.000,00	100.000,00	100.000,00
	Totale 4.1.1.04 - USCITE PER L'ACQUISTO DI BENI DI CONSUMO E DI SERVIZI	**481.693,29**	**3.376.642,36**	**12.528.611,61**	**12.528.611,61**

PREVENTIVO FINANZIARIO GESTIONALE 2018

Parte II - USCITE

Codice Categoria	Denominazione	Residui Iniziali Presunti dell'anno 2018	Previsioni di Competenza Assestate 2017	Previsioni di Competenza Originarie 2018	Previsioni di Cassa Originarie 2018
	4.1.2 - INTERVENTI DIVERSI				
	4.1.2.05 - USCITE PER PRESTAZIONI ISTITUZIONALI				
4U1205014	ASSEGNI E ALTRE PRESTAZIONI DEL FONDO PER L'ASSISTENZA E L'EDUCAZIONE DEGLI ORFANI DEI DIPENDENTI DELL'ISTITUTO	0,00	758.485,51	800.000,00	800.000,00
	Totale 4.1.2.05 - USCITE PER PRESTAZIONI ISTITUZIONALI	**0,00**	**758.485,51**	**800.000,00**	**800.000,00**
	4.1.2.06 - TRASFERIMENTI PASSIVI				
4U1206061	CONTRIBUTI DELL'AGENZIA PER LE RELAZIONI SINDACALI DELLE PUBBLICHE AMMINISTRAZIONI (ARAN) AI SENSI DELL'ART. 50, C. 8, LETT. A), D.LGS N. 29/1993	8.083,58	100.000,00	100.000,00	100.000,00
4U1206063	*BORSE DI STUDIO PER I PRATICANTI LEGALI	116.935,00	700.000,00	700.000,00	700.000,00
4U1206075	*INTERVENTI ASSISTENZIALI A FAVORE DEI PORTIERI (SUSSIDI, BORSE DI STUDIO	34.000,00	17.000,00	17.000,00	17.000,00
4U1206081	*FONDO PER INTERVENTI ASSISTENZIALI A FAVORE DEL PERSONALE (SUSSIDI PER I FIGLI DEI DIPENDENTI, CONTRIBUTI A FAVORE DEI FIGLI DEI DIPENDENTI PER LE COLONIE ESTIVE E IN OCCASIONE DELLE FESTIVITÀ DI FINE ANNO, CONTRIBUTI ED ONERI PER LE ATTIVITÀ RICREATIVE DEL PERSONALE)	10.356.811,31	18.151.989,45	18.168.692,03	18.168.692,03
4U1206084	RISARCIMENTI AL PERSONALE PER DANNI BIOLOGICI E PATRIMONIALI, CONTRATTI PER CAUSA DI SERVIZIO ED EQUO INDENNIZZO	27.484,50	500.000,00	500.000,00	500.000,00
4U1206099	ONERI PER TRASFERIMENTI DIVERSI DEL SOPPRESSO SCAU (INTERVENTI ASSISTENZIALI E SERVIZI MENSA)	169.460,46	0,00	0,00	0,00
	Totale 4.1.2.06 - TRASFERIMENTI PASSIVI	**10.712.774,85**	**19.468.989,45**	**19.485.692,03**	**19.485.692,03**
	4.1.4 - TRATTAMENTI DI QUIESCENZA, INTEGRATIVI E SOSTITUTIVI				
	4.1.4.03 - ONERI PER IL PERSONALE IN QUIESCENZA				
4U1403001	INDENNITÀ INTEGRATIVA SPECIALE AL PERSONALE IN QUIESCENZA	2.396.341,93	154.687.208,12	151.310.702,00	153.622.329,44
4U1403005	ONERI PER I TRATTAMENTI PENSIONISTICI INTEGRATIVI A FAVORE DEL PERSONALE DELL'ISTITUTO ART. 64, COMMA 4, LEGGE N. 144/1999	2.839.831,64	167.890.093,00	170.952.763,00	170.892.594,64
4U1403006	ONERI PER TRATTAMENTI PENSIONISTICI INTEGRATIVI A FAVORE DEL PERSONALE IN QUIESCENZA DELLA SOPPRESSA SPORTASS	2.235,22	160.000,00	160.000,00	160.000,00
	Totale 4.1.4.03 - ONERI PER IL PERSONALE IN QUIESCENZA	**5.238.408,79**	**322.737.301,12**	**322.423.465,00**	**324.674.924,08**
	TOTALE USCITE CORRENTI 'RISORSE UMANE'	**375.268.227,67**	**2.064.030.486,96**	**2.076.800.175,77**	**2.091.251.844,62**

PREVENTIVO FINANZIARIO GESTIONALE 2018

Parte II - USCITE

Codice Categoria	Denominazione	Residui Iniziali Presunti dell'anno 2018	Previsioni di Competenza Assestate 2017	Previsioni di Competenza Originarie 2018	Previsioni di Cassa Originarie 2018
	4.2 - TITOLO II - USCITE IN CONTO CAPITALE				
	4.2.1 - INVESTIMENTI				
	4.2.1.14 - CONCESSIONI DI CREDITI E ANTICIPAZIONI				
4U2114003	* CONCESSIONE DI PRESTITI AL PERSONALE DIPENDENTE AI SENSI DELL'ART. 59 DEL DPR N. 509/1979	12.907.079,42	200.000.000,00	200.000.000,00	200.000.000,00
4U2114004	*CONCESSIONE MUTUI EDILIZI AL PERSONALE DIPENDENTE E CESSATO DAL SERVIZIO - ART. 59, DPR N. 509/1979 E SUCCESSIVE DISPOSIZIONI INTEGRATIVE	41.401.225,53	100.000.000,00	100.000.000,00	100.000.000,00
4U2114024	*CONCESSIONE PRESTITI AL PERSONALE ADDETTO ALLA CUSTODIA E ALLA PULIZIA DEGLI IMMOBILI DELL'ISTITUTO.	0,00	1.000.000,00	1.000.000,00	1.000.000,00
	Totale 4.2.1.14 - CONCESSIONI DI CREDITI E ANTICIPAZIONI	**54.308.304,95**	**301.000.000,00**	**301.000.000,00**	**301.000.000,00**
	4.2.1.15 - INDENNITÀ DI ANZIANITÀ E SIMILARI AL PERSONALE CESSATO DAL SERVIZIO				
4U2115001	INDENNITÀ DI BUONUSCITA AL PERSONALE CESSATO DAL SERVIZIO	0,00	82.000.000,00	97.670.000,00	97.670.000,00
4U2115002	PREMIO DI OPEROSITÀ A MEDICI LIBERI PROFESSIONISTI CON INCARICO A CAPITOLATO CESSATI DAL RAPPORTO PROFESSIONALE	0,00	112.879,00	0,00	0,00
4U2115003	TRATTAMENTO DI FINE RAPPORTO A PORTIERI E PULITORI DEGLI STABILI DA REDDITO CESSATI DAL SERVIZIO	766,41	200.000,00	0,00	0,00
4U2115004	TRATTAMENTO DI FINE RAPPORTO AL PERSONALE CESSATO DAL SERVIZIO	0,00	3.800.000,00	3.800.000,00	3.800.000,00
	Totale 4.2.1.15 - INDENNITÀ DI ANZIANITÀ E SIMILARI AL PERSONALE CESSATO DAL SERVIZIO	**766,41**	**86.112.879,00**	**101.470.000,00**	**101.470.000,00**
	TOTALE USCITE IN CONTO CAPITALE 'RISORSE UMANE'	**54.309.071,36**	**387.112.879,00**	**402.470.000,00**	**402.470.000,00**

PREVENTIVO FINANZIARIO GESTIONALE 2018

Parte II - USCITE

Codice Categoria	Denominazione	Residui Iniziali Presunti dell'anno 2018	Previsioni di Competenza Assestate 2017	Previsioni di Competenza Originarie 2018	Previsioni di Cassa Originarie 2018
	4.4 - TITOLO IV - PARTITE DI GIRO				
	4.4.1 - USCITE AVENTI NATURA DI PARTITE DI GIRO				
	4.4.1.21 - USCITE AVENTI NATURA DI PARTITE DI GIRO				
4U4121002	VERSAMENTO DI RITENUTE PREVIDENZIALI EFFETTUATE AL PERSONALE	1.092.626,33	129.000.000,00	126.000.000,00	126.000.000,00
4U4121003	VERSAMENTO ALTRE RITENUTE EFFETTUATE AL PERSONALE	3.459.157,86	7.510.000,00	7.510.000,00	7.510.000,00
4U4121004	VERSAMENTO DELLE RITENUTE PREVIDENZIALI ENPAM EFFETTUATE AI MEDICI LIBERI PROFESSIONISTI CON INCARICO A CAPITOLATO	12.097,86	10.000,00	10.000,00	10.000,00
4U4121007	VERSAMENTO DELLE RITENUTE SUI COMPENSI DEI MEDICI A CAPITOLATO PER CONTO DELLE ORGANIZZAZIONI SINDACALI	7.893,13	200,00	200,00	200,00
	Totale 4.4.1.21 - USCITE AVENTI NATURA DI PARTITE DI GIRO	**4.571.775,18**	**136.520.200,00**	**133.520.200,00**	**133.520.200,00**
	TOTALE PARTITE DI GIRO 'RISORSE UMANE'	**4.571.775,18**	**136.520.200,00**	**133.520.200,00**	**133.520.200,00**
	Totale Uscite - UPB 4 - RISORSE UMANE	**434.149.074,21**	**2.587.663.565,96**	**2.612.790.375,77**	**2.627.242.044,62**

PREVENTIVO FINANZIARIO GESTIONALE 2018

Parte II - USCITE

Codice Categoria	Denominazione	Residui Iniziali Presunti dell'anno 2018	Previsioni di Competenza Assestate 2017	Previsioni di Competenza Originarie 2018	Previsioni di Cassa Originarie 2018
	5 - UPB 5 - RISORSE STRUMENTALI				
	5.1 - TITOLO I - USCITE CORRENTI				
	5.1.1 - FUNZIONAMENTO				
	5.1.1.01 - USCITE PER GLI ORGANI DELL'ENTE				
5U1101002	COMPENSI FISSI AI COMPONENTI IL CONSIGLIO DI INDIRIZZO E VIGILANZA, IL CONSIGLIO DI AMMINISTRAZIONE, LA COMMISSIONE CENTRALE PER L'ACCERTAMENTO E RISCOSSIONE DEI CONTRIBUTI AGRICOLI UNIFICATI E I COMITATI DELLE GESTIONI DEI COLTIVATORI DIRETTI, DEGLI ARTIGIANI E DEGLI ESERCENTI ATTIVITÀ COMMERCIALI E RELATIVI ONERI PREVIDENZIALI E ASSISTENZIALI	1.278.206,73	0,00	0,00	0,00
5U1101003	ONERI PER EMOLUMENTI FISSI AI COMPONENTI COLLEGIO DEI SINDACI	48,52	0,00	0,00	0,00
5U1101005	*GETTONI PRESENZA E RIMBORSO SPESE AI COMPONENTI DEI COMITATI REGIONALI E PROVINCIALI E ALTRE SPESE CONNESSE CON IL FUNZIONAMENTO DI TALI ORGANI E RELATIVI ONERI RIFLESSI	48.256,23	0,00	0,00	0,00
5U1101007	*RIMBORSO SPESE AI COMPONENTI DEL CONSIGLIO DI INDIRIZZO E VIGILANZA E DEI COMITATI CENTRALI AMMINISTRATORI, AI SENSI DELLA DETERMINAZIONE COMMISSARIALE N. 218 DEL 25 NOVEMBRE 2009, E GETTONI DI PRESENZA ED ALTRE SPESE RELATIVE AL FUNZIONAMENTO DI TALI ORGANI E RELATIVI ONERI	252.308,55	0,00	0,00	0,00
	Totale 5.1.1.01 - USCITE PER GLI ORGANI DELL'ENTE	**1.578.820,03**	**0,00**	**0,00**	**0,00**
	5.1.1.02 - ONERI PER IL PERSONALE IN ATTIVITÀ DI SERVIZIO				
5U1102028	SPESE PER L'EROGAZIONE DI BUONI PASTO AL PERSONALE DIPENDENTE	1.850.379,90	0,00	0,00	0,00
5U1102030	*SPESE PER LA GESTIONE DI ASILI-NIDO PER I FIGLI DEI DIPENDENTI	690.504,38	0,00	0,00	0,00
	Totale 5.1.1.02 - ONERI PER IL PERSONALE IN ATTIVITÀ DI SERVIZIO	**2.540.884,28**	**0,00**	**0,00**	**0,00**

PREVENTIVO FINANZIARIO GESTIONALE 2018

Parte II - USCITE

Codice Categoria	Denominazione	Residui Iniziali Presunti dell'anno 2018	Previsioni di Competenza Assestate 2017	Previsioni di Competenza Originarie 2018	Previsioni di Cassa Originarie 2018
	5.1.1.04 - USCITE PER L'ACQUISTO DI BENI DI CONSUMO E DI SERVIZI				
5U1104001	*ACQUISTO LIBRI, PUBBLICAZIONI TECNICHE, QUOTIDIANI E RIVISTE	448.919,10	1.050.000,00	1.050.000,00	1.050.000,00
5U1104005	* STAMPA MODELLI, ACQUISTO CARTA, CANCELLERIA E ALTRO MATERIALE DI CONSUMO	540.976,25	1.055.940,00	1.055.940,00	1.055.940,00
5U1104006	*PUBBLICAZIONI MONOGRAFICHE E PERIODICHE	3.920,60	30.000,00	30.000,00	30.000,00
5U1104007	*GETTONI PRESENZA E RIMBORSO SPESE AI COMPONENTI LE COMMISSIONI E I COMITATI CENTRALI E PERIFERICI E ALTRE SPESE CONNESSE CON IL FUNZIONAMENTO DI TALI ORGANISMI E RELATIVI ONERI RIFLESSI	14.351,53	0,00	0,00	0,00
5U1104008	*SPESE PER CONCORSI	13.164,68	0,00	0,00	0,00
5U1104009	*MANUTENZIONE E NOLEGGIO IMPIANTI, MACCHINE, APPARECCHIATURE SANITARIE, MOBILIA, ATTREZZI E ALTRI BENI MOBILI	2.327.329,59	3.062.700,00	3.062.700,00	3.062.700,00
5U1104010	*NOLEGGIO E SPESE DI ESERCIZIO MEZZI DI TRASPORTO	145.471,72	182.000,00	182.000,00	182.000,00
5U1104011	*SPESE POSTALI, TELEGRAFICHE E TELEFONICHE UFFICI	22.582.970,80	17.700.000,00	17.000.000,00	17.000.000,00
5U1104012	*SPESE PER ILLUMINAZIONE E FORZA MOTRICE UFFICI	16.833.810,30	30.765.539,20	29.265.179,16	29.265.179,16
5U1104013	*SPESE PER RISCALDAMENTO E CONDIZIONAMENTO D'ARIA DEGLI UFFICI	20.278.308,20	14.803.255,74	15.018.021,40	15.018.021,40
5U1104014	*SPESE CONDUZIONE, PULIZIA E IGIENE, SERVIZIO DI VIGILANZA PER I LOCALI ADIBITI A UFFICI	32.896.336,63	92.228.317,01	91.391.233,34	91.391.233,34
5U1104015	*FITTO DI LOCALI ADIBITI A UFFICI	11.278.386,38	41.464.757,00	38.300.000,00	38.300.000,00
5U1104016	*SPESE DI MANUTENZIONE ORDINARIA DEGLI STABILI STRUMENTALI DI PROPRIETÀ O PRESI IN AFFITTO (UFFICI E ISTITUZIONI SANITARIE)	5.878.808,45	8.355.769,00	8.976.019,00	8.976.019,00
5U1104017	* SPESE PER L'ORGANIZZAZIONE E LA PARTECIPAZIONE A CONVEGNI, CONGRESSI, CONFERENZE, MOSTRE E ALTRE MANIFESTAZIONI	803,80	35.216,00	35.216,00	35.216,00
5U1104018	*SPESE FACCHINAGGIO, TRASPORTI E SPEDIZIONI VARIE	10.405.433,89	11.000.000,00	11.693.250,08	11.693.250,08
5U1104019	SPESE PER ACCERTAMENTI SANITARI PER LA CONCESSIONE DI PRESTAZIONI ISTITUZIONALI	206.916,83	2.571.311,00	2.571.311,00	2.571.311,00
5U1104020	SPESE PER SERVIZI SVOLTI DA ALTRI ENTI ED ORGANISMI NAZIONALI PER L'ACCERTAMENTO E LA RISCOSSIONE DEI CONTRIBUTI E PER L'EROGAZIONE DELLE PRESTAZIONI	172.717.267,14	0,00	0,00	0,00
5U1104021	SPESE PER I SERVIZI IN OUTSOURCING FINALIZZATI AL RECUPERO DI CONTRIBUTI	4.241.870,90	0,00	0,00	0,00
5U1104023	SPESE PER I SERVIZI SVOLTI DAI CAF PER LA DETERMINAZIONE DELL'INDICATORE DELLA SITUAZIONE ECONOMICA EQUIVALENTE (ISEE)	3.974.892,88	0,00	0,00	0,00
5U1104024	*SPESE DI RAPPRESENTANZA	5.414,03	7.046,00	7.046,00	7.046,00

PREVENTIVO FINANZIARIO GESTIONALE 2018

Parte II - USCITE

Codice Categoria	Denominazione	Residui Iniziali Presunti dell'anno 2018	Previsioni di Competenza Assestate 2017	Previsioni di Competenza Originarie 2018	Previsioni di Cassa Originarie 2018
5U1104025	*CONSULENZE E COLLABORAZIONI	74.496,90	0,00	0,00	0,00
5U1104026	* SPESE PER CONDUZIONE DEGLI STABILI DA REDDITO	41.482,93	0,00	0,00	0,00
5U1104027	*SPESE DI MANUTENZIONE ORDINARIA DEGLI STABILI DA REDDITO	3.309,34	0,00	0,00	0,00
5U1104028	SPESE PER I SERVIZI DI DI ARCHIVIAZIONE EX D.LGS. N. 42/2004	242.484,76	1.780.000,00	4.000.000,00	4.000.000,00
5U1104030	*ALTRE SPESE PER L'ACQUISTO DI BENI DI CONSUMO E SERVIZI	29.817.131,35	1.319.500,00	1.319.500,00	1.319.500,00
5U1104032	SPESE PER ACQUISTO VIVERI, MATERIALI DI CONSUMO E DI SERVIZI PER LA GESTIONE DELLA CASA DI RIPOSO DI CAMOGLI	0,00	650.000,00	700.000,00	700.000,00
5U1104036	* SPESE PER BANDO DI GARE RELATIVE AD ACQUISIZIONE DI BENI E SERVIZI	179.965,50	740.000,00	740.000,00	740.000,00
5U1104038	SPESE PER VISITE MEDICHE DI CONTROLLO IN ATTUAZIONE DELL'ART. 5, COMMI 12 E 13 DE N. 463/1983 CONVERTITO IN LEGGE N. 638/83	88.841,50	0,00	0,00	0,00
5U1104039	*SPESE PER TRASMISSIONE DATI, CANONI PER RETE FONIA, VIDEOCONFERENZE E TELEAUDIOCONFERENZE	1.539.256,98	2.000.000,00	6.800.000,00	6.800.000,00
5U1104040	*STAMPATI, NASTRI MAGNETICI, PELLICOLE ED ALTRO MATERIALE DI CONSUMO PER L'ELABORAZIONE AUTOMATICA DEI DATI	654.045,43	3.000.000,00	3.000.000,00	3.000.000,00
5U1104041	*MANUTENZIONE MACCHINE E ATTREZZATURE CONNESSE CON LA ELABORAZIONE AUTOMATICA DATI	7.521.865,74	16.917.000,00	15.000.000,00	15.000.000,00
5U1104042	*SPESE PER ACCESSO A SISTEMI INFORMATIVI ALTRI ENTI (CORTE DI CASSAZIONE, ISTAT, ISTITUTO POLIGRAFICO E ZECCA DELLO STATO, ECC.)	850.157,53	800.000,00	800.000,00	800.000,00
5U1104044	*PREMI DI ASSICURAZIONE	281.358,57	4.015.037,00	4.133.507,00	4.133.507,00
5U1104045	*COMPENSI PER LA GESTIONE DEL PATRIMONIO IMMOBILIARE DELL'ISTITUTO	3.097.552,51	0,00	0,00	0,00
5U1104048	*SPESE PER SERVIZI DI ASSISTENZA E CONSULENZA CONNESSI CON LA DISMISSIONE DEL PATRIMONIO IMMOBILIARE (COMPENSI E RIMBORSO SPESE)	3.957.421,77	0,00	0,00	0,00
5U1104049	*NOLEGGIO APPARECCHIATURE ELETTRONICHE E CANONE PER LICENZE D'USO PRODOTTI SOFTWARE	4.366.703,40	14.300.000,00	2.000.000,00	2.000.000,00
5U1104050	*SPESE PER SERVIZI DI MANUTENZIONE E SVILUPPO DI SOFTWARE	48.785.731,00	104.000.000,00	90.482.500,00	90.482.500,00
5U1104051	*SPESE PER L'ATTIVITÀ DI MONITORAGGIO SULL'ESECUZIONE DEI CONTRATTI PER LA PROGETTAZIONE, REALIZZAZIONE, MANUTENZIONE, GESTIONE E CONDUZIONE OPERATIVA DI SISTEMI INFORMATICI AUTOMATIZZATI	186.497,01	530.000,00	1.700.000,00	1.700.000,00
5U1104052	SPESE PER LA SICUREZZA E LA SALUTE SUI LUOGHI DI LAVORO	974.338,75	0,00	0,00	0,00
5U1104053	*SPESE PER LA FORNITURA DI PRESTAZIONI DI LAVORO TEMPORANEO (LAVORO INTERINALE)	976.754,61	0,00	0,00	0,00
5U1104055	SPESE PER I SERVIZI DI TRASMISSIONE DATI FORNITI DAL SISTEMA PUBBLICO DI CONNETTIVITA'	62.552.545,04	39.030.000,00	50.180.000,00	50.180.000,00

PREVENTIVO FINANZIARIO GESTIONALE 2018

Parte II - USCITE

Codice Categoria	Denominazione	Residui Iniziali Presunti dell'anno 2018	Previsioni di Competenza Assestate 2017	Previsioni di Competenza Originarie 2018	Previsioni di Cassa Originarie 2018
5U1104056	SPESE PER IL SERVIZIO DI GARANZIA DEI SISTEMI INFORMATICI CONTRO EVENTI DISTRUTTIVI (BUSINESS CONTINUITY/DISASTER RECOVERY)	17.064.855,84	13.555.500,00	14.570.000,00	14.570.000,00
5U1104057	FITTO DI STABILI ADIBITI AD UFFICI GIÀ DI PROPRIETÀ TRASFERITI AL "FIP - FONDO IMMOBILI PUBBLICI - E AL FONDO PATRIMONIO UNO - FONDI COMUNI D'INVESTIMENTO IMMOBILIARE DI TIPO CHIUSO" AI SENSI DELL'ART. 4 DEL D.L. 351/2001 CONVERTITO NELLA L. 410/2001	35.143,95	52.087.000,00	53.000.000,00	53.000.000,00
5U1104058	* SPESE PER L'INFORMAZIONE E LA COMUNICAZIONE ISTITUZIONALE	292.645,14	1.229.212,00	1.229.212,00	1.229.212,00
5U1104060	*SPESE PER PUBBLICITA' DIRETTE A RAFFORZARE L'IMMAGINE DELL'ISTITUTO	67.639,81	14.067,00	14.067,00	14.067,00
5U1104061	* SPESE PER RELAZIONI PUBBLICHE	240,00	7.000,00	7.000,00	7.000,00
5U1104062	*SPESE PER FORMAZIONE E ADDESTRAMENTO DEL PERSONALE (COMPENSI DOCENZA ESTERNA, PRODOTTI, MATERIALI, PUBBL., SUPPORTI E ALTRO FINALIZZATI ALLA DIDATTICA)	2.061.983,68	0,00	2.701.932,00	2.701.932,00
5U1104063	SPESE PER VISITE PER VISITE MEDICO FISCALI AI DIPENDENTI	22.967,35	0,00	0,00	0,00
5U1104064	COMPENSI AI COMPONENTI ESTERNI DELLE COMMISSIONI MEDICHE PER L'ACCERTAMENTO DELL'INVALIDITA' CIVILE, DELLE SITUAZIONI DI HANDICAP E DI DISABILITA'	60.665,26	0,00	0,00	0,00
5U1104065	SPESE DELLA GESTIONE ASSISTENZA - HOTEL DIAMOND	88.735,93	0,00	0,00	0,00
5U1104067	* SPESE PER SERVIZI DI CONTACT CENTER	67.885.691,44	94.200.000,00	89.800.000,00	89.800.000,00
5U1104069	*ONERI PER LA GESTIONE DEGLI ARCHIVI E RELATIVA DEMATERIALIZZAZIONE	3.663.693,31	21.233.000,00	21.233.000,00	21.233.000,00
5U1104072	*SPESE PER I SERVIZI DI IMPIANTISTICA DEGLI STABILI STRUMENTALI DI PROPRIETA' O PRESI IN AFFITTO	18.297.129,54	22.058.400,91	22.655.902,67	22.655.902,67
5U1104075	*SPESE PER L'ACQUISTO DI SERVIZI PROFESSIONALI SPECIALISTICI A SUPPORTO DEI SISTEMI INFORMATIVI	19.136.612,18	44.247.000,00	58.247.000,00	58.247.000,00
5U1104090	SPESE PER L'ACQUISIZIONE DI BENI E SERVIZI DEL SOPPRESSO SCAU	74.431,23	0,00	0,00	0,00
	Totale 5.1.1.04 - USCITE PER L'ACQUISTO DI BENI DI CONSUMO E DI SERVIZI	**599.739.728,98**	**662.024.567,86**	**663.951.536,65**	**663.951.536,65**

PREVENTIVO FINANZIARIO GESTIONALE 2018

Parte II - USCITE

Codice Categoria	Denominazione	Residui Iniziali Presunti dell'anno 2018	Previsioni di Competenza Assestate 2017	Previsioni di Competenza Originarie 2018	Previsioni di Cassa Originarie 2018
	5.1.2 - INTERVENTI DIVERSI				
	5.1.2.06 - TRASFERIMENTI PASSIVI				
5U1206076	*BORSA TRIENNALE DI STUDIO "FABIO TRIZZINO"	8.160,71	0,00	0,00	0,00
5U1206082	*CONTRIBUTI E QUOTE ASSOCIATIVE A ISTITUZIONI SVOLGENTI ATTIVITÀ ATTINENTI A COMPITI DI ISTITUTO	13.563,68	40.000,00	40.000,00	40.000,00
	Totale 5.1.2.06 - TRASFERIMENTI PASSIVI	**21.724,39**	**40.000,00**	**40.000,00**	**40.000,00**
	5.1.2.08 - ONERI TRIBUTARI				
5U1208005	TRIBUTI DIVERSI (IMPOSTA DI BOLLO E DI REGISTRAZIONE DELLE CONVENZIONI INERENTI LA MATERIA ASSICURATIVA E PREVIDENZIALE NONCHE' CONTRIBUTI CONSORTILI, TASSA TRASPORTO RIFIUTI SOLIDI URBANI, TASSA OCCUPAZIONE SUOLO PUBBLICO RELATIVI A STABILI DESTINATI AD UFFICI, ECC.)	1.041.799,45	12.935.000,00	13.435.000,00	13.435.000,00
5U1208010	IMPOSTA MUNICIPALE PROPRIA (IMU) E TRIBUTO PER I SERVIZI INDIVISIBILI (TASI)	160.720,30	26.749.050,00	24.883.100,00	24.883.100,00
	Totale 5.1.2.08 - ONERI TRIBUTARI	**1.202.519,75**	**39.684.050,00**	**38.318.100,00**	**38.318.100,00**

PREVENTIVO FINANZIARIO GESTIONALE 2018

Parte II - USCITE

Codice Categoria	Denominazione	Residui Iniziali Presunti dell'anno 2018	Previsioni di Competenza Assestate 2017	Previsioni di Competenza Originarie 2018	Previsioni di Cassa Originarie 2018
	5.1.2.10 - USCITE NON CLASSIFICABILI IN ALTRE VOCI				
5U1210001	SPESE LEGALI CONNESSE AL RECUPERO DEI CREDITI CONTRIBUTIVI E ALLA CONCESSIONE E AL RECUPERO DI PRESTAZIONI	2.818.264,67	247.446.373,00	246.946.373,00	246.946.373,00
5U1210003	*ONERI PER ISCRIZIONI IPOTECARIE CONNESSE AD AZIONI GIUDIZIARIE PER RECUPERO DEI CREDITI CONTRIBUTIVI	244,00	20.000,00	20.000,00	20.000,00
5U1210004	*SPESE LEGALI DIVERSE	898.704,13	3.750.000,00	3.750.000,00	3.750.000,00
5U1210009	SPESE PER RISARCIMENTI CONNESSE A CONTROVERSIE VARIE IN ORDINE PATRIMONIALE	24.297,30	650.000,00	650.000,00	650.000,00
5U1210014	SPESE PER LA GESTIONE E LA VENDITA DEGLI IMMOBILI CARTOLARIZZATI AI SENSI DELL'ART. 3, DL 351/2001 CONVERTITO IN LEGGE N. 410/2001	10.529.496,34	0,00	0,00	0,00
5U1210015	SOMME DOVUTE ALLA S.C.I.P. - SOCIETÀ CARTOLARIZZAZIONE IMMOBILI PUBBLICI SRL - PARI ALL'85% DEI CANONI DI LOCAZIONE RELATIVI AGLI IMMOBILI CARTOLARIZZATI AI SENSI DELL'ART. 3, DL 351/2001 CONVERTITO NELLA LEGGE N. 410/2001 - ART. 16 DEL DL 21 NOVEMBRE 2001	914.346,47	0,00	0,00	0,00
5U1210016	SPESE LEGALI DERIVANTI DA INCARICHI AD AVVOCATI DOMICILIATARI	644.266,48	2.000.000,00	2.000.000,00	2.000.000,00
5U1210017	SPESE PER LA GESTIONE E LA VENDITA DEGLI IMMOBILI GIA' CARTOLARIZZATI AI SENSI DELL'ART. 3 DEL D.L. N. 351/2001 CONVERTITO NELLA LEGGE N. 410/2001	13.339.543,67	0,00	0,00	0,00
5U1210029	* SPESE PER L'INVIO DI POSTA MASSIVA, PER LA GESTIONE DELLA CORRISPONDENZA IN E/U E PER I SERVIZI DI DEMATERIALIZZAZIONE	36.567.320,23	105.289.438,99	105.289.438,99	105.289.438,99
5U1210035	SPESE VARIE DI GESTIONE DEL PROGETTO EUROPEO WERSA "WEALTH AT RETIREMENT AND SAVING ADEQUACY"	2.273,47	0,00	0,00	0,00
5U1210036	SPESE DI GESTIONE DEL PROGETTO EUROPEO SAFE "SOCIAL AGENCIES FOR FUTURE EUROPE"	0,00	290.000,00	0,00	0,00
5U1210037	SPESE PER L'ACQUISIZIONE DEL PARERE DI CONGRUITA' ECONOMICA DELL'AGENZIA DEL DEMANIO IN RELAZIONE AI CANONI DI LOCAZIONE	0,00	50.000,00	0,00	0,00
5U1210038	SPESE PER LA GESTIONE DEL PROGETTO EU-CHINA SOCIAL PROTECTION REFORM PROJECT (SPRP)	176.682,34	2.370.097,73	75.000,00	75.000,00
5U1210043	ONERI PROGETTO "CITTADINO DIGITALE" - ART. 1, COMMA 6, L. 335/95 E S.M.I.	0,00	937.668,40	0,00	0,00
5U1210090	SPESE PER SERVIZI SVOLTI DALLE BANCHE E DAGLI UFFICI DEI CONTI CORRENTI POSTALI	362.404,14	0,00	0,00	0,00
	Totale 5.1.2.10 - USCITE NON CLASSIFICABILI IN ALTRE VOCI	**66.277.843,24**	**362.803.578,12**	**358.730.811,99**	**358.730.811,99**
	TOTALE USCITE CORRENTI 'RISORSE STRUMENTALI'	**671.361.520,67**	**1.064.552.195,98**	**1.061.040.448,64**	**1.061.040.448,64**

PREVENTIVO FINANZIARIO GESTIONALE 2018

Parte II - USCITE

Codice Categoria	Denominazione	Residui Iniziali Presunti dell'anno 2018	Previsioni di Competenza Assestate 2017	Previsioni di Competenza Originarie 2018	Previsioni di Cassa Originarie 2018
	5.2 - TITOLO II - USCITE IN CONTO CAPITALE				
	5.2.1 - INVESTIMENTI				
	5.2.1.11 - ACQUISIZIONE BENI DI USO DUREVOLE E OPERE IMMOBILIARI				
5U2111007	* SPESE DI MANUTENZIONE STRAORDINARIA DI STABILI DA REDDITO	392.631,95	0,00	0,00	0,00
	Totale 5.2.1.11 - ACQUISIZIONE BENI DI USO DUREVOLE E OPERE IMMOBILIARI	**392.631,95**	**0,00**	**0,00**	**0,00**
	5.2.1.12 - ACQUISIZIONE DI IMMOBILIZZAZIONI TECNICHE				
5U2112001	* ACQUISTO E COSTRUZIONI DI IMMOBILI STRUMENTALI	14.000,00	0,00	0,00	0,00
5U2112002	* SPESE DI MANUTENZIONE STRAORDINARIA PER LE STRUTTURE SOCIALI	1.817.171,38	5.038.000,00	5.038.000,00	5.038.000,00
5U2112003	* ACQUISTO DI MOBILI, MACCHINE, ARREDI E APPARECCHIATURE SANITARIE (UFFICI E ISTITUZIONI SANITARIE)	2.243.670,06	7.050.000,00	6.970.037,21	6.970.037,21
5U2112005	SPESE DI MANUTENZIONE STRAORDINARIA PER ADEGUAMENTI NORMATIVI IN MATERIA DI SICUREZZA DELLE STRUTTURE SOCIALI	1.755.391,28	2.030.500,00	2.030.500,00	2.030.500,00
5U2112006	ACQUISTO DI DISPOSITIVI PER LA SICUREZZA SUI LUOGHI DI LAVORO	52.590,80	300.000,00	300.000,00	300.000,00
5U2112008	*ACQUISTO MACCHINE E ATTREZZATURE CONNESSE CON L'ELABORAZIONE AUTOMATICA DATI	5.836.511,05	48.631.500,00	48.631.500,00	48.631.500,00
5U2112009	* SPESE PER L'ACQUISIZIONE DI PRODOTTI PROGRAMMA (SOFTWARE) CONNESSI CON LA REALIZZAZIONE DI PROCEDURE AUTOMATIZZATE	118.521.477,48	112.539.000,00	112.539.000,00	112.539.000,00
5U2112010	* SPESE PER MANUTENZIONE STRAORDINARIA E DI ADATTAMENTO DI STABILI STRUMENTALI DI PROPRIETÀ	22.597.250,49	40.700.000,00	40.700.000,00	40.700.000,00
5U2112011	* SPESE DI ADATTAMENTO FUNZIONALE DEGLI STABILI STRUMENTALI DI TERZI	3.425.084,41	6.500.000,00	6.500.000,00	6.500.000,00
5U2112012	*LICENZE D'USO PRODOTTI SOFTWARE (COSTO D'INGRESSO)	36.635,64	1.000.000,00	1.000.000,00	1.000.000,00
5U2112013	*SPESE DI MANUTENZIONE STRAORDINARIA E DI ADATTAMENTO DEGLI STABILI STRUMENTALI, GIÀ DI PROPRIETÀ, TRASFERITI AL "FIP - FONDO IMMOBILI PUBBLICI - FONDO COMUNE DI INVESTIMENTO IMMOBILIARE DI TIPO CHIUSO" AI SENSI DELL'ART. 4 DEL DL N. 351/2001 CONVERTITO NELLA LEGGE N. 410/2001	5.418.395,20	5.970.280,00	5.970.280,00	5.970.280,00
5U2112014	SPESE DI MANUTENZIONE STRAORDINARIA PER LA SICUREZZA E L'IGIENE SUL POSTO DI LAVORO DEGLI STABILI DI PROPRIETA' ADIBITI AD UFFICI E DEGLI STABILI STRUMENTALI, GIA' DI PROPRIETA', TASFERITI AL "FIP - FONDO IMMOBILI PUBBLICI - FONDO COMUNE DI INVESTIMENTO IMMOBILIARE DI TIPO CHIUSO" AI SENSI DELL'ART. N. 4 DEL D.L. N. 351/2001 CONVERTITO NELLA LEGGE N. 410/2001	16.617.927,01	47.107.247,00	47.107.247,00	47.107.247,00
5U2112090	ACQUISTO DI MOBILI E MACCHINE PER UFFICIO DEL SOPPRESSO SCAU	31,63	0,00	0,00	0,00
	Totale 5.2.1.12 - ACQUISIZIONE DI IMMOBILIZZAZIONI TECNICHE	**178.336.136,43**	**276.866.527,00**	**276.786.564,21**	**276.786.564,21**

PREVENTIVO FINANZIARIO GESTIONALE 2018

Parte II - USCITE

Codice Categoria	Denominazione	Residui Iniziali Presunti dell'anno 2018	Previsioni di Competenza Assestate 2017	Previsioni di Competenza Originarie 2018	Previsioni di Cassa Originarie 2018
	5.2.1.13 - PARTECIPAZIONI E ACQUISTO DI VALORI MOBILIARI				
5U2113001	* SOTTOSCRIZIONI E ACQUISTI DI PARTECIPAZIONI AZIONARIE	28.512.612,00	0,00	0,00	0,00
	Totale 5.2.1.13 - PARTECIPAZIONI E ACQUISTO DI VALORI MOBILIARI	**28.512.612,00**	**0,00**	**0,00**	**0,00**
	TOTALE USCITE IN CONTO CAPITALE 'RISORSE STRUMENTALI'	**207.241.380,38**	**276.866.527,00**	**276.786.564,21**	**276.786.564,21**
	5.4 - TITOLO IV - PARTITE DI GIRO				
	5.4.1 - USCITE AVENTI NATURA DI PARTITE DI GIRO				
	5.4.1.21 - USCITE AVENTI NATURA DI PARTITE DI GIRO				
5U4121044	RIMBORSO PER CONTO DELLO STATO DEL MAGGIOR PREZZO CORRISPOSTO DAI CONDUTTORI DEGLI IMMOBILI DA REDDITO DELL'ISTITUTO CARTOLARIZZATI	3.316.815,52	0,00	0,00	0,00
5U4121045	RIMBORSO PER CONTO DELLO STATO DEL MAGGIOR PREZZO CORRISPOSTO DAI CONDUTTORI DEGLI IMMOBILI DA REDDITO DEL SOPPRESSO INPDAI CARTOLARIZZATI	6.452.292,81	0,00	0,00	0,00
5U4121062	VERSAMENTO DELLE RIMESSE DELL'UNIONE EUROPEA AGLI ENTI PARTECIPANTI AL PROGETTO EU-CHINA SOCIAL PROTECTION REFORM PROJECT (SPRP)	0,00	0,00	2.680.000,00	2.680.000,00
	Totale 5.4.1.21 - USCITE AVENTI NATURA DI PARTITE DI GIRO	**9.769.108,33**	**0,00**	**2.680.000,00**	**2.680.000,00**
	TOTALE PARTITE DI GIRO 'RISORSE STRUMENTALI'	**9.769.108,33**	**0,00**	**2.680.000,00**	**2.680.000,00**
	Totale Uscite - UPB 5 - RISORSE STRUMENTALI	**888.372.009,38**	**1.341.418.722,98**	**1.340.507.012,85**	**1.340.507.012,85**

PREVENTIVO FINANZIARIO GESTIONALE 2018

Parte II - USCITE

Codice Categoria	Denominazione	Residui Iniziali Presunti dell'anno 2018	Previsioni di Competenza Assestate 2017	Previsioni di Competenza Originarie 2018	Previsioni di Cassa Originarie 2018
	8 - UPB 8 - ALTRE STRUTTURE DI DIREZIONE GENERALE				
	8.1 - TITOLO I - USCITE CORRENTI				
	8.1.1 - FUNZIONAMENTO				
	8.1.1.02 - ONERI PER IL PERSONALE IN ATTIVITÀ DI SERVIZIO				
8U1102031	*COMPENSI A DOCENTI INTERNI PER LA FORMAZIONE E L'ADDESTRAMENTO DEL PERSONALE E PER CORSI DI FORMAZIONE RICHIESTI DA ALTRE ORGANIZZAZIONI PUBBLICHE E PRIVATE	135.500,00	636.444,64	0,00	0,00
	Totale 8.1.1.02 - ONERI PER IL PERSONALE IN ATTIVITÀ DI SERVIZIO	**135.500,00**	**636.444,64**	**0,00**	**0,00**

PREVENTIVO FINANZIARIO GESTIONALE 2018

Parte II - USCITE

Codice Categoria	Denominazione	Residui Iniziali Presunti dell'anno 2018	Previsioni di Competenza Assestate 2017	Previsioni di Competenza Originarie 2018	Previsioni di Cassa Originarie 2018
	8.1.1.04 - USCITE PER L'ACQUISTO DI BENI DI CONSUMO E DI SERVIZI				
8U1104015	*FITTO DI LOCALI ADIBITI A UFFICI	1.470.673,24	0,00	0,00	0,00
8U1104016	*SPESE DI MANUTENZIONE ORDINARIA DEGLI STABILI STRUMENTALI DI PROPRIETÀ O IN AFFITTO	843.482,64	0,00	0,00	0,00
8U1104026	*SPESE PER LA CONDUZIONE DEGLI STABILI DA REDDITO NON CARTOLARIZZATI IN GESTIONE DIRETTA	904.745,33	4.010.000,00	3.750.000,00	3.553.000,00
8U1104027	*ONERI PER LA MANUTENZIONE ORDINARIA DEGLI STABILI DA REDDITO NON CARTOLARIZZATI IN GESTIONE DIRETTA	946.964,52	2.780.000,00	2.590.000,00	2.195.606,25
8U1104028	SPESE PER I SERVIZI DI DI ARCHIVIAZIONE EX D.LGS. N. 42/2004	20.484,26	0,00	0,00	0,00
8U1104036	*SPESE PER BANDI DI GARA RELATIVI AD ACQUISIZIONE DI BENI E SERVIZI	48,00	0,00	0,00	0,00
8U1104045	*COMPENSI ED ONERI PER LA GESTIONE DEL PATRIMONIO IMMOBILIARE DELL'ISTITUTO (NON OGGETTO DI CARTOLARIZZAZIONE)	890.000,00	4.325.000,00	8.195.000,00	5.478.000,00
8U1104048	*SPESE PER LA VALUTAZIONE DEL PATRIMONIO IMMOBILIARE DA REDDITO DA DISMETTERE	6.345,00	1.395.000,00	1.000.000,00	1.006.345,00
8U1104052	SPESE PER LA SICUREZZA E LA SALUTE SUI LUOGHI DI LAVORO	537.450,25	3.200.000,00	0,00	0,00
8U1104062	*SPESE PER FL'ACQUISTO DI SERVIZI E BENI PER LA FORMAZIONE E L'ADDESTRAMENTO DEL PERSONALE (COMPENSI DOCENZA ESTERNA, PRODOTTI, MATERIALI, PUBBLICAZIONI, SUPPORTI E ALTRO FINALIZZATI ALLA DIDATTICA)	666.059,00	3.201.932,00	0,00	0,00
8U1104068	*SPESE PER SERVIZI SVOLTI DA ALTRI ENTI ED ORGANISMI NAZIONALI PER LA RISCOSSIONE DEI CANONI DI AFFITTO DEGLI STABILI DA REDDITO EX INPDAP E DEI CREDITI PER RATE DI MUTUI CONCESSI ALLE COOPERATIVE EDILIZIE E AD ALTRI ENTI	187.755,23	240.000,00	200.000,00	200.000,00
8U1104069	*ONERI PER LA GESTIONE DEGLI ARCHIVI E RELATIVA DEMATERIALIZZAZIONE	841.018,43	0,00	0,00	0,00
8U1104070	*ONERI PER POSTA, SERVIZI POSTALI E CORRISPONDENZA	464.358,54	0,00	0,00	0,00
8U1104071	*ONERI PER L'ACQUISIZIONE DEI SERVIZI DI EFFICIENTAMENTO ENERGETICO E SOSTENIBILITA' AMBIENTALE	227.026,75	0,00	0,00	0,00
8U1104074	*SPESE PER SERVIZI DI SUPPORTO AI PROGETTI EUROPEI E INTERNAZIONALI	535.000,00	535.000,00	535.000,00	1.070.000,00
	Totale 8.1.1.04 - USCITE PER L'ACQUISTO DI BENI DI CONSUMO E DI SERVIZI	**8.541.411,19**	**19.686.932,00**	**16.270.000,00**	**13.502.951,25**

PREVENTIVO FINANZIARIO GESTIONALE 2018

Parte II - USCITE

Codice Categoria	Denominazione	Residui Iniziali Presunti dell'anno 2018	Previsioni di Competenza Assestate 2017	Previsioni di Competenza Originarie 2018	Previsioni di Cassa Originarie 2018
	8.1.2 - INTERVENTI DIVERSI				
	8.1.2.06 - TRASFERIMENTI PASSIVI				
8U1206001	CONTRIBUTI SOCIALI DI MALATTIA E SOMME AGGIUNTIVE PER PERIODI A PARTIRE DAL 1 GENNAIO 1980 DA TRASFERIRE ALLO STATO PER IL FINANZIAMENTO DEL FONDO SANITARIO NAZIONALE - ART. 69, LETT. A), LEGGE N. 833/1978 E ART. 3, DL N. 663/1979 CONVERTITO NELLA LEGGE N. 33/1980	146.336.530,75	0,00	0,00	0,00
8U1206002	CONTRIBUTI SOCIALI DI MALATTIA E SOMME AGGIUNTIVE RELATIVI ALL'ANNO 1979 DA TRASFERIRE ALLO STATO PER IL FINANZIAMENTO DEL FONDO SANITARIO NAZIONALE - ART. 69, LETT. A), LEGGE N. 833/1978	393.610,03	0,00	0,00	0,00
8U1206003	SOMME GIÀ DESTINATE ALL'ASSISTENZA SANITARIA DA TRASFERIRE ALLO STATO PER FINANZIAMENTO DEL FONDO SANITARIO NAZIONALE - ART.69, LETT.B), L.833/1978	4.400.530,97	0,00	0,00	0,00
8U1206007	TRASFERIMENTO ALLO STATO DEI CONTRIBUTI GIA' DI PERTINENZA DELL'ENAOLI AI SENSI DELL'ART. 1 DUODECIES DELLA LEGGE N. 641/1978	13.989.567,51	0,00	0,00	0,00
8U1206008	TRASFERIMENTO ALLO STATO DI SOMME GIÀ DESTINATE A ONPI - ART. 12, COMMA 3 E 4, LEGGE N. 55/1958 ART. 1 DUODECIES, LEGGE N. 641/1978	345.929.013,36	345.929.013,00	357.331.442,00	692.540.513,00
8U1206009	TRASFERIMENTO ALLO STATO DEI CONTRIBUTI GIÀ DI PERTINENZA DELLA GESCAL (GIÀ RISCOSSI DALL'INPS E DA ENTI MUTUALISTICI DISCIOLTI)	129.238.599,36	0,00	0,00	0,00
8U1206010	TRASFERIMENTO ALLO STATO DEL CONTRIBUTO 0,10% PER IL FINANZIAMENTO DEL FONDO PER GLI ASILI NIDO	19.645.981,82	0,00	0,00	0,00
8U1206012	CONTRIBUTI DA TRASFERIRE ALLO STATO PER IL FINANZIAMENTO DEL FONDO DI ROTAZIONE ART. 25, LEGGE N. 845/1978	76.435.582,87	44.765.769,28	58.818.466,77	39.821.799,14
8U1206016	TRASFERIMENTO CONTRIBUTI AL FONDO DI ROTAZIONE PER ATTUAZIONE POLITICHE COMUNITARIE - ART. 5, LEGGE N. 183/1987 - ART. 1, C. 72, LEG GE N. 549/1995	96.700.691,17	42.316.515,56	57.576.959,09	60.178.200,86
8U1206018	TRASFERIMENTO ALLO STATO DI CONTRIBUTI PER PRESTAZIONI DEL SERVIZIO SANITARIO NAZIONALE GIÀ DI PERTINENZA DI REGIONI E DI PROVINCE AUTONOME	1.402.207.432,24	0,00	0,00	0,00
8U1206019	TRASFERIMENTO ALLO STATO DEI CONTRIBUTI PER IL FINANZIAMENTO DEL FONDO NAZIONALE PER LE POLITICHE MIGRATORIE AI SENSI DEGLI ARTT. 25, C. 2 E 45, C. 3 DEL D.LVO N. 286/1998	2.047.527,28	237.512,57	225.417,69	0,00
8U1206022	TRASFERIMENTO ALLO STATO DELLE ECONOMIE DERIVANTI DALLA RIDUZIONE DELL'INDENNITÀ DI ACCOMPAGNAMENTO E DALL'INDENNITÀ SPECIALE PER I CIECHI CIVILI CHE USUFRUISCONO DEL SERVIZIO DI ACCOMPAGNAMENTO DA PARTE DEGLI OBIETTORI DI COSCIENZA E DEI VOLONTARI DEL SERVIZIO CIVILE NAZIONALE - ART. 40, C. 5, LEGGE N. 289/2002	371.851,02	371.851,02	371.851,02	371.851,02
8U1206024	TRASFERIMENTO ALLO STATO DELLE ECONOMIE DERIVANTI DALLA RIDUZIONE DEGLI STANZIAMENTI RELATIVI A SPESE PER CONSUMI INTERMEDI - ART. 1 1 TER, COMMA 5 DEL DL N. 203/2005 CONVERTITO NELLA LEGGE N. 248/2005 E ART. 1, COMMA 48 DELLA LEGGE N. 266/2005 E SUCCESSIVE DISPOSIZIONI	2.547.903,00	678.414.341,08	680.867.592,09	680.867.592,09
8U1206025	TRASFERIMENTO ALLO STATO DELLE SOMME DERIVANTI DALLA RIDUZIONE DEI COMPENSI AGLI ORGANI DELL'ENTE DI CUI ALL'ART. 1, COMMI 58 E 59 DELLA LEGGE N. 266/2005 - ART. 1, COMMA 63 DELLA LEGGE N. 266/2005	0,00	754.335,00	754.335,00	754.335,00

PREVENTIVO FINANZIARIO GESTIONALE 2018

Parte II - USCITE

Codice Categoria	Denominazione	Residui Iniziali Presunti dell'anno 2018	Previsioni di Competenza Assestate 2017	Previsioni di Competenza Originarie 2018	Previsioni di Cassa Originarie 2018
8U1206026	TRASFERIMENTO ALLO STATO DEI CONTRIBUTI DEL "FONDO PER L'EROGAZIONE AI LAVORATORI DIPENDENTI DEL SETTORE PRIVATO DEI TRATTAMENTI DI FINE RAPPORTO DI CUI ALL'ARTICOLO 2120 DEL CODICE CIVILE" DI CUI ALL'ART. 1, COMMA 755, DELLA LEGGE N. 296/2006	0,00	2.230.000.000,00	1.900.000.000,00	1.900.000.000,00
8U1206027	TRASFERIMENTO ALLO STATO DELLE SOMME DERIVANTI DALLA RIDUZIONE DEI FONDI PER IL FINANZIAMENTO DELLA CONTRATTAZIONE INTEGRATIVA - ART. 67, COMMA 6, DEL D.L. N. 112/2008 CONVERTITO NELLA LEGGE N. 133/2008	163.640,45	61.605.568,00	61.605.568,00	61.605.568,00
8U1206028	TRASFERIMENTO ALLO STATO DELLE RISORSE DERIVANTI DALL'AUMENTO CONTRIBUTIVO EX ART. 25, COMMA 4, DELLA LEGGE N. 845/1978 - ART. 1, COMMA 255, DELLA LEGGE N. 228/2012 E SUCCESSIVE MODIFICAZIONI, ART. 40, COMMA 2, LETTERA D), DEL DECRETO LEGGE N. 133/2014, CONVERTITO, CON MODIFICAZIONI, DALLA LEGGE N. 164/2014 E ART. 1, COMMA 722, DELLA LEGGE N. 190/2014	0,00	240.000.000,00	120.000.000,00	120.000.000,00
8U1206034	*SPESE RELATIVE AL PROGETTO DI RICERCA SOCIO-ECONOMICA, DENOMINATO "VISITINPS SCHOLARS"	208.918,03	219.559,99	250.000,00	258.918,03
8U1206051	CONTRIBUTI SOCIALI DI MALATTIA PER PERIODI FINO AL 31 DICEMBRE 1978 DA TRASFERIRE ALLA GESTIONE DI LIQUIDAZIONE DEGLI ENTI MUTUALISTICI DISCIOLTI	16.514,72	0,00	0,00	0,00
8U1206060	TRASFERIMENTI PER FINANZIAMENTO DELLA COMMISSIONE DI VIGILANZA SUI FONDI PENSIONE AI SENSI DELL'ART. 59, C. 39, LEGGE N. 449/1997	82.805,92	2.552.250,95	2.552.250,95	2.552.250,95
8U1206062	TRASFERIMENTO ALL'INAIL DI QUOTA PARTE (10%) DEL FONDO PER IL TRATTAMENTO DI QUIESCENZA DEL PERSONALE DEL SOPPRESSO SCAU	741.536,99	0,00	0,00	0,00
8U1206073	RIMBORSO AD ALTRI ENTI DEGLI ONERI PER PRESTAZIONE AGGIUNTIVA ANNUA A FAVORE DEI PENSIONATI DI CUI ALL'ART. 70, C. 7, LEGGE N. 388/2000	0,00	1.000.000,00	1.000.000,00	1.000.000,00
8U1206077	TRASFERIMENTO DEL CONTRIBUTO DI CUI ALL'ART. 25, C. 4, L. 845/1978 AI FONDI PARITETICI INTERPROFESSIONALI NAZIONALI - ART. 118, C. 3, L. 3 88/2000	277.501.619,55	658.902.537,17	724.319.406,71	767.371.500,00
8U1206080	CONTRIBUZIONE A FAVORE DEGLI ENTI DI PATRONATO E DI ASSISTENZA SOCIALE	387.238.749,00	387.238.749,00	397.297.921,00	387.238.749,00
8U1206083	*INDENNITÀ DI AVVIAMENTO COMMERCIALE, SPESE DI TRASLOCO E ALTRE SPESE PER OTTENERE LA DISPONIBILITA' DI PROPRIETÀ DA DESTINARE AD USO STRUMENTALE	0,00	40.000,00	0,00	0,00
8U1206085	TRASFERIMENTO ALL'INA DEI CONTRIBUTI AFFERENTI L'ASSICURAZIONE MISTA SULLA VITA E LE CAPITALIZZAZIONI FINANZIARIE	8.101,28	3.783,00	57,00	8.158,28
8U1206087	INDENNITÀ PER AVVIAMENTO COMMERCIALE A FAVORE DI CONDUTTORI CHE NON ACCETTANO NUOVE CONDIZIONI PER PROSECUZIONE DELLA LOCAZIONE - LEGGE N. 15/1987	0,00	200.000,00	200.000,00	100.000,00
8U1206102	TRASFERIMENTO ALLO STATO DELLE ENTRATE PER INTERESSI ATTIVI, DERIVANTI DALLA CONCESSIONE DI PRESTAZIONI CREDITIZIE AGLI ISCRITTI DELLA GESTIONE UNITARIA DELLE PRESTAZIONI CREDITIZIE E SOCIALI, AI SENSI DELL'ART. 1, COMMA 306, DELLA LEGGE 23 DICEMBRE 2014, N. 190	0,00	50.000.000,00	54.846.000,00	54.846.000,00
8U1206104	TRASFERIMENTO ALLO STATO DISPOSTO AI SENSI DELL'ART. 1, COMMI 284 E 294, DELLA LEGGE 28 DICEMBRE 2015, N. 208	0,00	0,00	60.000.000,00	60.000.000,00

PREVENTIVO FINANZIARIO GESTIONALE 2018

Parte II - USCITE

Codice Categoria	Denominazione	Residui Iniziali Presunti dell'anno 2018	Previsioni di Competenza Assestate 2017	Previsioni di Competenza Originarie 2018	Previsioni di Cassa Originarie 2018
8U1206105	TRASFERIMENTO ALL'AGENZIA NAZIONALE PER LE POLITICHE ATTIVE DEL LAVORO (ANPAL) E ALLE REGIONI E PROVINCE AUTONOME DI SOMME NON EROGATE DALL'ISTITUTO AI SENSI DELL'ART. 21, COMMA 13 E DELL'ART. 24, COMMA 3 DEL DECRETO LEGISLATIVO N. 150/2015	34.000.000,00	34.000.000,00	34.000.000,00	34.000.000,00
	Totale 8.1.2.06 - TRASFERIMENTI PASSIVI	**2.940.206.707,32**	**4.778.551.785,62**	**4.512.017.267,32**	**4.863.515.435,37**
	8.1.2.07 - ONERI FINANZIARI				
8U1207003	INTERESSI PER VERSAMENTO DILAZIONATO DEBITO PER CONTRIBUTI DA TRASFERIRE DA FPLD A CASSA PENSIONI PRESSO IL MINISTERO DEL TESORO - LEGGE N. 303/1974	3.850,58	0,00	0,00	0,00
8U1207009	INTERESSI PASSIVI DI POSTAMMORTAMENTO RELATIVI AI MUTUI CONCESSI ALLE COOPERATIVE, AGLI ENTI LOCALI E AD ALTRI ENTI	80.934,08	250.000,00	105.000,00	105.000,00
8U1207099	INTERESSI PASSIVI DIVERSI	445.314,71	4.172.116,00	4.172.116,00	4.172.116,00
	Totale 8.1.2.07 - ONERI FINANZIARI	**530.099,37**	**4.422.116,00**	**4.277.116,00**	**4.277.116,00**
	8.1.2.08 - ONERI TRIBUTARI				
8U1208006	IMPOSTA SUL VALORE AGGIUNTO	0,00	20.621,00	42.058,00	42.058,00
8U1208012	IMPOSTA REGIONALE SULLE ATTIVITÀ PRODUTTIVE	6.369.909,66	100.091.139,00	109.431.106,39	109.788.841,78
8U1208014	IMPOSTA SUL REDDITO DELLE SOCIETÀ (IRES)	0,00	53.967.723,00	56.899.642,00	56.899.642,00
	Totale 8.1.2.08 - ONERI TRIBUTARI	**6.369.909,66**	**154.079.483,00**	**166.372.806,39**	**166.730.541,78**
	8.1.2.09 - POSTE CORRETTIVE E COMPENSATIVE DI ENTRATE CORRENTI				
8U1209016	RIMBORSO ALLO STATO DI SOMME TRASFERITE ALL'ISTITUTO IN ECCEDENZA AGLI ONERI POSTI A SUO CARICO	1.941.491.836,92	0,00	0,00	0,00
	Totale 8.1.2.09 - POSTE CORRETTIVE E COMPENSATIVE DI ENTRATE CORRENTI	**1.941.491.836,92**	**0,00**	**0,00**	**0,00**

PREVENTIVO FINANZIARIO GESTIONALE 2018

Parte II - USCITE

Codice Categoria	Denominazione	Residui Iniziali Presunti dell'anno 2018	Previsioni di Competenza Assestate 2017	Previsioni di Competenza Originarie 2018	Previsioni di Cassa Originarie 2018
	8.1.2.10 - USCITE NON CLASSIFICABILI IN ALTRE VOCI				
8U1210002	FONDO DI RISERVA PER SPESE IMPREVISTE	0,00	175.000.000,00	690.000.000,00	690.000.000,00
8U1210008	SPESE PER LA CONDUZIONE E LA VENDITA DEGLI IMMOBILI GIA' CARTOLARIZZATI AI SENSI DELL'ART. 3 DEL DECRETO LEGGE N. 351/2001, CONVERTITO NELLA LEGGE N. 410/2001 IN GESTIONE DIRETTA	22.835.000,00	39.600.000,00	39.200.000,00	41.448.718,37
8U1210010	*SPESE LEGALI CONNESSE AL PATRIMONIO IMMOBILIARE NON CARTOLARIZZATO IN GESTIONE DIRETTA	5.047,69	500.000,00	400.000,00	399.797,69
8U1210017	SPESE PER LA GESTIONE E LA VENDITA DEGLI IMMOBILI GIA' CARTOLARIZZATI AI SENSI DELL'ART. 3 DEL D.L. N. 351/2001, CONVERTITO NELLA LEGGE N. 410/2001	12.600.000,00	44.657.000,00	40.635.500,00	45.285.800,00
8U1210021	SPESE PER SERVIZI SVOLTI DA ALTRI ENTI ED ORGANISMI NAZIONALI PER L'EROGAZIONE DELLE PRESTAZIONI	40.503.904,93	99.317.926,00	99.317.926,00	99.317.926,00
8U1210022	SPESE PER SERVIZI SVOLTI DALLE BANCHE E ALTRI ORGANISMI PER IL PAGAMENTO DELLE PRESTAZIONI ALL'ESTERO	1.240.425,50	10.541.074,00	0,00	0,00
8U1210023	SPESE PER SERVIZI SVOLTI DALLE BANCHE E DAGLI UFFICI DEI CONTI CORRENTI POSTALI PER IL PAGAMENTO DELLE PRESTAZIONI SUL TERRITORIO NAZIONALE ED ALTRE SPESE BANCARIE	115.151,04	5.100.000,00	3.800.000,00	3.800.000,00
8U1210026	*SPESE PER I SERVIZI SVOLTI DAI CAF PER LA RACCOLTA E LA TRASMISSIONE DELLE DICHIARAZIONI PER INVALIDITA' CIVILE (ICRIC)	34.775.426,55	15.500.000,00	15.500.000,00	27.820.341,55
8U1210028	COMPENSI AI COMPONENTI ESTERNI DELLE COMMISSIONI MEDICHE PER L'ACCERTAMENTO DELL'INVALIDITA' CIVILE, DELLE SITUAZIONI DI HANDICAP E DI DISABILITA'	6.824.009,76	39.471.920,07	45.020.000,00	51.844.009,76
8U1210029	*SPESE PER L'INVIO DI POSTA MASSIVA, PER LA GESTIONE DELLA CORRISPONDENZA IN E/U E PER I SERVIZI DI DEMATERIALIZZAZIONE	286.940,88	0,00	0,00	0,00
8U1210035	SPESE PER L'ACUISIZIONE DEL PARERE DI CONGRUITA' ECONOMICA DALL'AGENZIA DEL DEMANIO, IN RELAZIONE AI CANONI DI LOCAZIONE	0,00	40.000,00	0,00	0,00
8U1210036	SPESE DI GESTIONE DEL PROGETTO EUROPEO SAFE "SOCIAL AGENCIES FOR FUTURE EUROPE"	16,00	0,00	0,00	0,00
8U1210039	*SPESE LEGALI CONNESSE AL CONTENZIOSO DERIVANTE DALLA CONCESSIONE DEI MUTUI ALLE COOPERATIVE EDILIZIE, AGLI ENTI LOCALI, AL ALTRI ENTI E ALLE COOPERATIVE DI ISCRITTI	0,00	120.000,00	120.000,00	120.000,00
8U1210042	SPESE PER LA GESTIONE DEL PROGETTO EUROPEO PAWEU "POLICIES FOR AN AGED WORKFORCE IN EU"	0,00	6.000,00	0,00	0,00
8U1210099	SPESE DIVERSE	2.509.565,49	40.000.000,00	50.000.000,00	50.000.000,00
	Totale 8.1.2.10 - USCITE NON CLASSIFICABILI IN ALTRE VOCI	**121.695.487,84**	**469.853.920,07**	**983.993.426,00**	**1.010.036.593,37**
	TOTALE USCITE CORRENTI 'ALTRE STRUTTURE DI DIREZIONE GENERALE'	**5.018.970.952,30**	**5.427.230.681,33**	**5.682.930.615,71**	**6.058.062.637,77**

PREVENTIVO FINANZIARIO GESTIONALE 2018

Parte II - USCITE

Codice Categoria	Denominazione	Residui Iniziali Presunti dell'anno 2018	Previsioni di Competenza Assestate 2017	Previsioni di Competenza Originarie 2018	Previsioni di Cassa Originarie 2018
	8.2 - TITOLO II - USCITE IN CONTO CAPITALE				
	8.2.1 - INVESTIMENTI				
	8.2.1.11 - ACQUISIZIONE BENI DI USO DUREVOLE E OPERE IMMOBILIARI				
8U2111007	*SPESE DI MANUTENZIONE STRAORDINARIA DEGLI STABILI DA REDDITO NON CARTOLARIZZATI IN GESTIONE DIRETTA	1.515.000,00	5.840.000,00	6.850.000,00	5.920.000,00
	Totale 8.2.1.11 - ACQUISIZIONE BENI DI USO DUREVOLE E OPERE IMMOBILIARI	**1.515.000,00**	**5.840.000,00**	**6.850.000,00**	**5.920.000,00**
	8.2.1.12 - ACQUISIZIONE DI IMMOBILIZZAZIONI TECNICHE				
8U2112002	*SPESE DI MANUTENZIONE STRAORDINARIA PER LE STRUTTURE SOCIALI	1.448.976,18	0,00	0,00	0,00
8U2112005	SPESE DI MANUTENZIONE STRAORDINARIA PER ADEGUAMENTI NORMATIVI IN MATERIA DI SICUREZZA DELLE STRUTTURE SOCIALI	693.157,72	0,00	0,00	0,00
8U2112010	*SPESE PER MANUTENZIONE STRAORDINARIA E DI ADATTAMENTO DEGLI STABILI STRUMENTALI DI PROPRIETÀ	4.395.776,30	0,00	0,00	0,00
8U2112011	*SPESE DI ADATTAMENTO FUNZIONALE DEGLI STABILI STRUMENTALI DI TERZI	685.480,92	0,00	0,00	0,00
8U2112013	*SPESE DI MANUTENZIONE STRAORDINARIA E DI ADATTAMENTO DEGLI STABILI STRUMENTALI, GIÀ DI PROPRIETÀ, TRASFERITI AL "FIP - FONDO IMMOBILI PUBBLICI - FONDO COMUNE DI INVESTIMENTO IMMOBILIARE DI TIPO CHIUSO" AI SENSI DELL'ART. 4 DEL D.L. N. 351/2001, CONVERTITO NELLA LEGGE N. 410/2001	1.409.550,85	0,00	0,00	0,00
8U2112014	SPESE DI MANUTENZIONE STRAORDINARIA PER LA SICUREZZA E L'IGIENE SUL POSTO DI LAVORO DEGLI STABILI DI PROPRIETA' ADIBITI AD UFFICI E DEGLI STABILI STRUMENTALI, GIA' DI PROPRIETA', TASFERITI AL "FIP - FONDO IMMOBILI PUBBLICI - FONDO COMUNE DI INVESTIMENTO IMMOBILIARE DI TIPO CHIUSO" AI SENSI DELL'ART. 4 DEL D.L. N. 351/2001, CONVERTITO NELLA LEGGE N. 410/2001	4.659.831,47	0,00	0,00	0,00
	Totale 8.2.1.12 - ACQUISIZIONE DI IMMOBILIZZAZIONI TECNICHE	**13.292.773,44**	**0,00**	**0,00**	**0,00**
	8.2.1.13 - PARTECIPAZIONI E ACQUISTO DI VALORI MOBILIARI				
8U2113003	*SOTTOSCRIZIONE DI QUOTE DI FONDI COMUNI DI INVESTIMENTO IMMOBILIARE	0,00	101.000.000,00	0,00	0,00
	Totale 8.2.1.13 - PARTECIPAZIONI E ACQUISTO DI VALORI MOBILIARI	**0,00**	**101.000.000,00**	**0,00**	**0,00**

PREVENTIVO FINANZIARIO GESTIONALE 2018

Parte II - USCITE

Codice Categoria	Denominazione	Residui Iniziali Presunti dell'anno 2018	Previsioni di Competenza Assestate 2017	Previsioni di Competenza Originarie 2018	Previsioni di Cassa Originarie 2018
	8.2.1.14 - CONCESSIONI DI CREDITI E ANTICIPAZIONI				
8U2114001	*CONCESSIONE DI MUTUI ALLE COOPERATIVE, AGLI ENTI LOCALI E AD ALTRI ENTI	81.054.569,61	0,00	0,00	0,00
8U2114016	FONDI DERIVANTI DAI CONTRIBUTI DEL "FONDO PER L'EROGAZIONE AI LAVORATORI DIPENDENTI DEL SETTORE PRIVATO DEI TRATTAMENTI DI FINE RAPPORTO DI CUI ALL'ARTICOLO 2120 DEL CODICE CIVILE" DI CUI ALL'ART. 1, COMMA 755, DELLA LEGGE N. 296/2006 DEPOSITATI PRESSO LA TESORERIA CENTRALE DELLO STATO	0,00	2.230.000.000,00	1.900.000.000,00	1.900.000.000,00
8U2114023	RIMBORSO RATE DI MUTUI ALLE COOPERATIVE, AGLI ENTI LOCALI ED ALTRI ENTI, RISCOSSE IN ECCEDENZA NEGLI ANNI PRECEDENTI	0,00	700.000,00	500.000,00	500.000,00
8U2114099	CONCESSIONI DI CREDITI DIVERSI	0,00	3.839.947.480,50	3.830.944.339,12	3.830.944.339,12
	Totale 8.2.1.14 - CONCESSIONI DI CREDITI E ANTICIPAZIONI	**81.054.569,61**	**6.070.647.480,50**	**5.731.444.339,12**	**5.731.444.339,12**
	8.2.2 - ONERI COMUNI				
	8.2.2.17 - RIMBORSI DI ANTICIPAZIONI PASSIVE				
8U2217001	RIMBORSO DELLE ANTICIPAZIONI EFFETTUATE DALLA TESORERIA CENTRALE DELLO STATO AI SENSI DELL'ART. 16 DELLA LEGGE N. 370/1974	32.154.929.649,99	0,00	0,00	0,00
8U2217003	RIMBORSO ANTICIPAZIONI DELLO STATO SU FABBISOGNO FINANZIARIO DELLE GESTIONI PREVIDENZIALI DI CUI ART. 35, C. 3 E 4, LEGGE N. 448/1998 (ALL. B)	96.469.836.969,39	3.598.000.000,00	5.044.614.349,00	0,00
	Totale 8.2.2.17 - RIMBORSI DI ANTICIPAZIONI PASSIVE	**128.624.766.619,38**	**3.598.000.000,00**	**5.044.614.349,00**	**0,00**
	8.2.2.20 - ESTINZIONE DEBITI DIVERSI				
8U2220099	ESTINZIONE DI DEBITI DIVERSI	0,00	50.000.000,00	50.000.000,00	50.000.000,00
	Totale 8.2.2.20 - ESTINZIONE DEBITI DIVERSI	**0,00**	**50.000.000,00**	**50.000.000,00**	**50.000.000,00**
	TOTALE USCITE IN CONTO CAPITALE 'ALTRE STRUTTURE DI DIREZIONE GENERALE'	**128.720.628.962,43**	**9.825.487.480,50**	**10.832.908.688,12**	**5.787.364.339,12**

PREVENTIVO FINANZIARIO GESTIONALE 2018

Parte II - USCITE

Codice Categoria	Denominazione	Residui Iniziali Presunti dell'anno 2018	Previsioni di Competenza Assestate 2017	Previsioni di Competenza Originarie 2018	Previsioni di Cassa Originarie 2018
	8.4 - TITOLO IV - PARTITE DI GIRO				
	8.4.1 - USCITE AVENTI NATURA DI PARTITE DI GIRO				
	8.4.1.21 - USCITE AVENTI NATURA DI PARTITE DI GIRO				
8U4121001	VERSAMENTO DI RITENUTE ERARIALI	8.237.155.194,00	47.981.430.931,49	49.639.088.806,00	49.354.512.358,00
8U4121005	VERSAMENTO DELLE TRATTENUTE PER ASSEGNO DI INCOLLOCAMENTO SULLE PRESTAZIONI DI DISOCCUPAZIONE ART. 22, LEGGE N. 313/1968	400,91	0,00	0,00	0,00
8U4121015	VERSAMENTO ALLA GESTIONE DI LIQUIDAZIONE DEGLI ENTI MUTUALISTICI DISCIOLTI DI SOMME DOVUTE DAL PERSONALE DI DETTI ENTI (VALORI DI RISCATTO E QUOTE DI PRESTITI) E RISCOSSE PER CONTO DELLA SUDDETTA GESTIONE	2.281.820,79	0,00	0,00	0,00
8U4121018	PAGAMENTO PER CONTO DELLE GESTIONI DI LIQUIDAZIONE DEGLI ENTI DISCIOLTI DELLE PRESTAZIONI PENSIONISTICHE GIÀ EROGATE DAI PREESISTENTI FONDI DI PREVIDENZA INTEGRATIVI DELL'AGO	64.262,96	0,00	0,00	0,00
8U4121022	SOMME EROGATE PER CONTO DELLA GESTIONE STRALCIO DI CUI ALL'ART. 1-SEXIES DELLA LEGGE N. 631/1978	31.559,35	0,00	0,00	0,00
8U4121023	ACCREDITAMENTO AL MINISTERO DEL TESORO DI SOMME RECUPERATE PER CONTO DELLA GESTIONE STRALCIO DI CUI ALL'ART. 1-SEXIES DELLA LEGGE N. 641/1978	13.734,17	0,00	0,00	0,00
8U4121024	VERSAMENTO DI RITENUTE ERARIALI DERIVANTI DALLE OPERAZIONI DI ASSISTENZA FISCALE DI CUI ALL'ART. 78 DELLA LEGGE N. 413/1991	77.906.715,00	1.170.241.669,25	1.224.474.252,00	1.220.863.816,00
8U4121030	PAGAMENTO DI PRESTAZIONI PENSIONISTICHE ARRETRATE E DI RELATIVI INTERESSI DI CUI ALLE SENTENZE DELLA CORTE COSTITUZIONALE N. 495/93 E N. 240/94	20.215.000,00	0,00	0,00	0,00
8U4121031	VERSAMENTO DI RITENUTE PER ADDIZIONALE REGIONALE ALL'IMPOSTA SUL REDDITO DELLE PERSONE FISICHE	315.475,00	3.543.153.933,93	3.826.082.101,00	3.826.056.910,00
8U4121032	EROGAZIONE PER CONTO DELLO STATO DEL CONTRIBUTO ALLE AZIENDE DI CUI ALL'ART. 15, C. 52 DELLA LEGGE N. 67/1988	11.925.227,94	0,00	0,00	0,00
8U4121033	VERSAMENTO DI RITENUTE PER ADDIZIONALE COMUNALE ALL'IMPOSTA SUL REDDITO DELLE PERSONE FISICHE	59.105,00	1.440.457.642,77	1.541.930.153,00	1.541.925.989,00
8U4121034	VERSAMENTO DI RITENUTE PER ADDIZIONALE REGIONALE IRPEF DERIVANTI DALLE OPERAZION DI ASSISTENZA FISCALE- ART. 78 DELLA LEGGE N. 413/1991	208.197,00	85.788.297,72	93.866.548,00	93.846.943,00
8U4121037	VERSAMENTO DI RITENUTE PER ADDIZIONALE COMUNALE IRPEF DERIVANTI DALLE OPERAZIONI DI ASSISTENZA FISCALE - ART. 78 DELLA LEGGE N. 413/1991	179.170,00	47.557.421,57	51.192.081,00	51.178.388,00
8U4121042	VERSAMENTO DELL'IMPOSTA SOSTITUTIVA SUI MUTUI EDILIZI RELATIVI ALL'ACQUISTO DELL'ALLOGGIO DI PRIMA ABITAZIONE	83.973,00	534.619,00	534.619,00	534.619,00
8U4121047	PAGAMENTO PER CONTO DEI DATORI DI LAVORO DI PRESTAZIONI OCCASIONALI DI TIPO ACCESSORIO DI CUI AGLI ARTT. 70 - 73 DEL D.LGS. N. 276/2003 E SUCCESSIVE MODIFICAZIONI	33.924.844,91	110.000.000,00	110.000.000,00	110.000.000,00
8U4121051	VERSAMENTO DELL'IMPOSTA DI BOLLO SU FATTURE ASSOLTA IN MODO VIRTUALE AI SENSI DELL'ART. 15 E 15 BIS DEL D.P.R. DEL 26 OTTOBRE 1972, N. 642.	20.162,00	128.000,00	128.000,00	128.000,00

PREVENTIVO FINANZIARIO GESTIONALE 2018

Parte II - USCITE

Codice Categoria	Denominazione	Residui Iniziali Presunti dell'anno 2018	Previsioni di Competenza Assestate 2017	Previsioni di Competenza Originarie 2018	Previsioni di Cassa Originarie 2018
8U4121057	VERSAMENTO DELLE RIMESSE DELL'UNIONE EUROPEA AGLI ENTI PARTECIPANTI AL PROGETTO SAFE "SOCIAL AGENCIES FOR FUTURE EUROPE"	0,00	495.598,44	0,00	0,00
8U4121060	SOMME EROGATE PER CONTO DELLO STATO QUALE CREDITO CONSEGUENTE ALLA RIDUZIONE DEL CUNEO FISCALE AI SENSI DELL'ART. 1 DEL DECRETO LEGGE DEL 24 APRILE 2014, N. 66, CONVERTITO IN LEGGE 23 GIUGNO 2014, N. 89	0,00	853.088.234,11	843.315.317,00	843.315.317,00
8U4121063	VERSAMENTO ALL'ERARIO DELLA RITENUTA A TITOLO DI IMPOSTA SUL VALORE AGGIUNTO SUI PAGAMENTI EFFETTUATI A FRONTE DI ACQUISTI DI BENI E SERVIZI, AI SENSI DELL'ART. 1, COMMA 629 E SS., DELLA LEGGE 23 DICEMBRE 2014, N. 190 (C.D. SPLIT PAYMENT)	13.063.385,73	135.000.000,00	140.000.000,00	140.000.000,00
8U4121064	VERSAMENTO DELLE RIMESSE DELL'UNIONE EUROPEA AGLI ENTI PARTECIPANTI AL PROGETTO EUROPEO PAWEU "POLICIES FOR AN AGED WORKFORCE IN EU"	0,00	50.133,56	0,00	0,00
8U4121067	PRESTAZIONI DI LAVORO OCCASIONALE - ART. 54-BIS D.L. N. 50/2017	0,00	5.000.000,00	5.000.000,00	5.000.000,00
8U4121080	SPESE DIVERSE PER PARTITE DI GIRO DEL SOPPRESSO SCAU	18.247.971,62	0,00	0,00	0,00
8U4121099	PARTITE IN CONTO SOSPESE	1.360.472.339,83	95.000.000,00	95.000.000,00	95.000.000,00
	Totale 8.4.1.21 - USCITE AVENTI NATURA DI PARTITE DI GIRO	**9.776.168.539,21**	**55.467.926.481,84**	**57.570.611.877,00**	**57.282.362.340,00**
	TOTALE PARTITE DI GIRO 'ALTRE STRUTTURE DI DIREZIONE GENERALE'	**9.776.168.539,21**	**55.467.926.481,84**	**57.570.611.877,00**	**57.282.362.340,00**
	Totale Uscite - UPB 8 - ALTRE STRUTTURE DI DIREZIONE GENERALE	**143.515.768.453,94**	**70.720.644.643,67**	**74.086.451.180,83**	**69.127.789.316,89**

INPS
Istituto Nazionale Previdenza Sociale

PREVENTIVO FINANZIARIO GESTIONALE 2018

Parte II - USCITE

Codice Categoria	Denominazione	Residui Iniziali Presunti dell'anno 2018	Previsioni di Competenza Assestate 2017	Previsioni di Competenza Originarie 2018	Previsioni di Cassa Originarie 2018
UPB 1 - Entrate					
TITOLO I		3.076.114.996,34	16.902.055.314,10	13.508.079.901,91	13.508.078.213,91
TITOLO IV		2.815.505.771,54	927.942.302,19	910.944.847,43	830.909.647,88
Totale Uscite - UPB 1 - Entrate		**5.891.620.767,88**	**17.829.997.616,29**	**14.419.024.749,34**	**14.338.987.861,79**
UPB 2 - Pensioni					
TITOLO I		4.179.895.146,28	277.681.872.992,84	283.727.710.406,83	283.711.438.193,63
TITOLO IV		18.843.592,09	415.685.000,00	420.638.096,00	420.480.096,00
Totale Uscite - UPB 2 - Pensioni		**4.198.738.738,37**	**278.097.557.992,84**	**284.148.348.502,83**	**284.131.918.289,63**
UPB 3 - Prestazioni a sostegno del reddito					
TITOLO I		2.105.552.448,40	37.487.766.806,28	38.465.637.651,19	38.532.392.826,82
TITOLO II		188.487.347,50	1.498.641.106,00	1.344.783.487,00	1.414.421.665,55
TITOLO IV		67.966.965,04	5.323.657.000,00	5.323.657.000,00	5.323.657.000,00
Totale Uscite - UPB 3 - Prestazioni a sostegno del reddito		**2.362.006.760,94**	**44.310.064.912,28**	**45.134.078.138,19**	**45.270.471.492,37**
UPB 4 - Risorse umane					
TITOLO I		375.268.227,67	2.064.030.486,96	2.076.800.175,77	2.091.251.844,62
TITOLO II		54.309.071,36	387.112.879,00	402.470.000,00	402.470.000,00
TITOLO IV		4.571.775,18	136.520.200,00	133.520.200,00	133.520.200,00
Totale Uscite - UPB 4 - Risorse umane		**434.149.074,21**	**2.587.663.565,96**	**2.612.790.375,77**	**2.627.242.044,62**
UPB 5 - Risorse strumentali					
TITOLO I		671.361.520,67	1.064.552.195,98	1.061.040.448,64	1.061.040.448,64
TITOLO II		207.241.380,38	276.866.527,00	276.786.564,21	276.786.564,21
TITOLO IV		9.769.108,33	0,00	2.680.000,00	2.680.000,00
Totale Uscite - UPB 5 - Risorse strumentali		**888.372.009,38**	**1.341.418.722,98**	**1.340.507.012,85**	**1.340.507.012,85**

INPS
Istituto Nazionale Previdenza Sociale

PREVENTIVO FINANZIARIO GESTIONALE 2018

Parte II - USCITE

Codice Categoria	Denominazione	Residui Iniziali Presunti dell'anno 2018	Previsioni di Competenza Assestate 2017	Previsioni di Competenza Originarie 2018	Previsioni di Cassa Originarie 2018
UPB 8 - Altre strutture di Direzione generale					
TITOLO I		5.018.970.952,30	5.427.230.681,33	5.682.930.615,71	6.058.062.637,77
TITOLO II		128.720.628.962,43	9.825.487.480,50	10.832.908.688,12	5.787.364.339,12
TITOLO IV		9.776.168.539,21	55.467.926.481,84	57.570.611.877,00	57.282.362.340,00
Totale Uscite - UPB 8 - Altre strutture di Direzione generale		**143.515.768.453,94**	**70.720.644.643,67**	**74.086.451.180,83**	**69.127.789.316,89**

Riepilogo delle uscite per i titoli "Entrate", "Pensioni", "Prestazioni a sostegno del reddito", "Risorse Umane", "Risorse strumentali", "Altre Strutture di Direzione Generale"				
TITOLO I	15.427.163.291,66	340.627.508.477,49	344.522.199.200,05	344.962.264.165,39
TITOLO II	129.170.666.761,67	11.988.107.992,50	12.856.948.739,33	7.881.042.568,88
TITOLO IV	12.692.825.751,39	62.271.730.984,03	64.362.052.020,43	63.993.609.283,88
TOTALE	**157.290.655.804,72**	**414.887.347.454,02**	**421.741.199.959,81**	**416.836.916.018,15**

UPB 1 - Entrate	5.891.620.767,88	17.829.997.616,29	14.419.024.749,34	14.338.987.861,79
UPB 2 - Pensioni	4.198.738.738,37	278.097.557.992,84	284.148.348.502,83	284.131.918.289,63
UPB 3 - Prestazioni a sostegno del reddito	2.362.006.760,94	44.310.064.912,28	45.134.078.138,19	45.270.471.492,37
UPB 4 - Risorse Umane	434.149.074,21	2.587.663.565,96	2.612.790.375,77	2.627.242.044,62
UPB 5 - Risorse Strumentali	888.372.009,38	1.341.418.722,98	1.340.507.012,85	1.340.507.012,85
UPB 8 - Altre strutture di Direzione Generale	143.515.768.453,94	70.720.644.643,67	74.086.451.180,83	69.127.789.316,89
TOTALE	**157.290.655.804,72**	**414.887.347.454,02**	**421.741.199.959,81**	**416.836.916.018,15**

Preventivo 2018

Elenco capitoli per memoria

INPS
Istituto Nazionale Previdenza Sociale

ELENCO DEI CAPITOLI “PER MEMORIA” ISTITUITI NEGLI ULTIMI ESERCIZI FINANZIARI E NON MOVIMENTATI

PREVENTIVO FINANZIARIO GESTIONALE 2018

Parte I - ENTRATE

Codice Categoria	Denominazione	Residui Iniziali Presunti dell'anno 2018	Previsioni di Competenza Assestate 2017	Previsioni di Competenza Originarie 2018	Previsioni di Cassa Originarie 2018
	2 - UPB 2 - PENSIONI				
	2.1 - TITOLO I - ENTRATE CORRENTI				
	2.1.1 - ENTRATE CONTRIBUTIVE				
	2.1.1.02 - QUOTE DI PARTECIPAZIONE DEGLI ISCRITTI ALL'ONERE DI SPECIFICHE GESTIONI				
2E1102024	RISERVE E VALORI CAPITALI DI RICONGIUNZIONE E RISCATTO VERSATI DAI DATORI DI LAVORO PER IL PERSONALE IN ESODO DEI FONDI DI SOLIDARIETA’ DEL CREDITO E DEL CREDITO COOPERATIVO– ART. 1, COMMI 234 E 237 DELLA LEGGE N. 232/2016 E ART. 2 D.M. 98998/2017	0,00	0,00	0,00	0,00
	Totale 2.1.2.03 - TRASFERIMENTI DA PARTE DELLO STATO	**0,00**	**0,00**	**0,00**	**0,00**
	3 - UPB 3 - PRESTAZIONI A SOSTEGNO DEL REDDITO				
	3.1 - TITOLO I - ENTRATE CORRENTI				
	3.1.1 - ENTRATE CONTRIBUTIVE				
	3.1.1.01 - ALIQUOTE CONTRIBUTIVE A CARICO DEI DATORI DI LAVORO E/O DEGLI ISCRITTI				
3E1101063	CONTRIBUTO STRAORDINARIO DELLE SOCIETA' DEL GRUPPO FERROVIE DELLO STATO ITALIANE, A COPERTURA DEGLI ASSEGNI STRAORDINARI PER IL SOSTEGNO DEL REDDITO DI CUI ALL'ART. 5, COMMA 1, LETTERA C), DEL D.I. 9 GENNAIO 2015, N. 86984	0,00	0,00	0,00	0,00
3E1101069	CONTRIBUTO STRAORDINARIO DELLE IMPRESE DEL SETTORE DEI SERVIZI DELLA RISCOSSIONE DEI TRIBUTI ERARIALI, A COPERTURA DEGLI ASSEGNI STRAORDINARI PER IL SOSTEGNO DEL REDDITO - ART. 6, COMMA 4, DEL D.I. N. 95439 DEL 18 APRILE 2016	0,00	0,00	0,00	0,00
	Totale 3.1.1.01 - ALIQUOTE CONTRIBUTIVE A CARICO DEI DATORI DI LAVORO E/O DEGLI ISCRITTI	**0,00**	**0,00**	**0,00**	**0,00**
	3.1.3 - ALTRE ENTRATE				
	3.1.3.10 - ENTRATE NON CLASSIFICABILI IN ALTRE VOCI				
3E1310030	RECUPERO DI SPESE PER RIVALSE CONNESSE ALLE PRESTAZIONI CREDITIZIE E DI WELFARE	0,00	0,00	0,00	0,00
	Totale 3.1.3.10 - ENTRATE NON CLASSIFICABILI IN ALTRE VOCI	**0,00**	**0,00**	**0,00**	**0,00**
	TOTALE ENTRATE CORRENTI 'PRESTAZIONI A SOSTEGNO DEL REDDITO'	**0,00**	**0,00**	**0,00**	**0,00**

	5 - UPB 5 - RISORSE STRUMENTALI				
	5.1 - TITOLO I - ENTRATE CORRENTI				
	5.1.3 - ALTRE ENTRATE				
	5.1.3.10 - ENTRATE NON CLASSIFICABILI IN ALTRE VOCI				
5E1310026	CONTRIBUTO DELL'UNIONE EUROPEA AL FINANZIAMENTO DEL PROGETTO EUROPEO IESS "IMPROVING EFFECTIVENESS IN SOCIAL SECURITY"	0,00	0,00	0,00	0,00
5E1310027	SANZIONI PECUNIARIE EX ART. 38, COMMA 2-BIS E ART. 46, COMMA 1-TER, DEL DECRETO LEGISLATIVO 12 APRILE 2006, N. 163 E ART. 83, COMMA 9 DEL DECRETO LEGISLATIVO 18 APRILE 2016, N. 50.	0,00	0,00	0,00	0,00
	Totale 5.1.3.10 - ENTRATE NON CLASSIFICABILI IN ALTRE VOCI	**0,00**	**0,00**	**0,00**	**0,00**
	TOTALE ENTRATE CORRENTI 'RISORSE STRUMENTALI'	**0,00**	**0,00**	**0,00**	**0,00**
	Totale Entrate - UPB 5 - RISORSE STRUMENTALI		**0,00**	**0,00**	**0,00**
	8 - UPB 8 - ALTRE STRUTTURE DI DIREZIONE GENERALE				
	8.1 - TITOLO I - ENTRATE CORRENTI				
	8.1.2 - ENTRATE DERIVANTI DA TRASFERIMENTI CORRENTI				
	8.1.2.03 - TRASFERIMENTI DA PARTE DELLO STATO				
8E1203377	CONTRIBUTO DELLO STATO A COPERTURA DEGLI ONERI DERIVANTI DALLE MINORI ENTRATE CONTRIBUTIVE A SEGUITO DEGLI INTERVENTI A FAVORE DELLE IMPRESE START-UP INNOVATIVE E DEGLI INCUBATORI CERTIFICATI, DI CUI ALL'ART. 27, DEL DECRETO LEGGE 18 OTTOBRE 2012, N. 179, CONVERTITO, CON MODIFICAZIONI, DALLA LEGGE 17 DICEMBRE 2012, N. 221	0,00	0,00	0,00	0,00
8E1203398	CONTRIBUTO DELLO STATO PER IL FINANZIAMENTO DEL FONDO DI GARANZIA PREVISTO DAL COMMA 32, ART. 1, DELLA LEGGE 23 DICEMBRE 2014, N. 190	0,00	0,00	0,00	0,00
8E1203426	CONTRIBUTO DELLO STATO A COPERTURA DELL'ONERE PER L'EROGAZIONE DELL'INDENNITA' DI MATERNITA' DI CUI ALL'ART. 66, DEL DECRETO LEGISLATIVO N. 151/2001 AL PADRE LAVORATORE AUTONOMO - ART. 28, COMMI 1-BIS E 1-TER, DEL DECRETO LEGISLATIVO N. 151/2001, COME MODIFICATO DALL'ART. 5, DEL DECRETO LEGISLATIVO N. 80/2015	0,00	0,00	0,00	0,00
8E1203427	CONTRIBUTO DELLO STATO A COPERTURA DELL'ONERE PER L'ESTENSIONE DELLA TUTELA RELATIVA ALL'INDENNITA' DI MATERNITA', IN CASO DI ADOZIONE NAZIONALE O INTERNAZIONALE E DI AFFIDAMENTO PREADOTTIVO, AI LAVORATORI ISCRITTI ALLA GESTIONE SEPARATA DI CUI ALL'ART. 2, COMMA 26, DELLA LEGGE N. 335/1995 - ART. 64-BIS, DEL DECRETO LEGISLATIVO N. 151/2001, INTRODOTTO DALL'ART. 13, DEL DECRETO LEGISLATIVO N. 80/2015	0,00	0,00	0,00	0,00
8E1203428	CONTRIBUTO DELLO STATO A COPERTURA DEGLI ONERI DERIVANTI DALL'AUTOMATICITA' DELLE PRESTAZIONI DI MATERNITA'/PATERNITA' AI LAVORATORI ISCRITTI ALLA GESTIONE SEPARATA DI CUI ALL'ART. 2, COMMA 26, DELLA LEGGE N. 335/1995, AI SENSI DELL'ART. 64-TER, DEL DECRETO LEGISLATIVO N. 151/2001, INTRODOTTO DALL'ART. 13, DEL DECRETO LEGISLATIVO N. 80/2015	0,00	0,00	0,00	0,00
8E1203433	CONTRIBUTO DELLO STATO A COPERTURA DEGLI ONERI RELATIVI A TRATTAMENTI ECONOMICI PER CONGEDO PARENTALE A FAVORE DEI LAVORATORI E DELLE LAVORATRICI ISCRITTI ALLA GESTIONE SEPARATA DI CUI ALL'ART.2, COMMA 26, DELLA LEGGE 8 AGOSTO 1995 N.335, ART..8, COMMA 4, LEGGE N. 81/2017	0,00	0,00	0,00	0,00

8E1203434	CONTRIBUTO DELLO STATO A COPERTURA DEGLI ONERI RELATIVI ALTRATTAMENTO ECONOMICO DI MATERNITA' A FAVORE DELLE LAVORATRICI ISCRITTE ALLA GESTIONE SEPARATA DI CUI ALL'ART.2, COMMA26, DELLA LEGGE 8 AGOSTO 1995 N.335, ART.13 COMMA1, LEGGE N. 81/2017	0,00	0,00	0,00	0,00
8E1203611	CONTRIBUTO DELLO STATO A COPERTURA DEGLI ONERI RELATIVI AI TRATTAMENTI STRAORDINARI DI INTEGRAZIONE SALARIALE CONSEGUENTI AD ACCORDI GIA' CONLUSI E SOTTOSCRITTI RIGUARDANTI CASI DI RILEVANTE INTERESSE STRATEGICO PER L'ECONOMIA NAZIONALE- ART.42, COMMA3, D.Lgs.148/2015	0,00	0,00	0,00	0,00
8E1203612	CONTRIBUTO DELLO STATO A COPERTURA DEGLI ONERI RELATIVI ALLA PROROGA DEGLI INTERVENTI DI INTEGRAZIONE SALARIALE A CONCLUSIONE DEI PROGRAMMI DI CRISI AZIENDALE - ART.21, COMMA 4, D.LGS. 148/2015".	0,00	0,00	0,00	0,00
8E1203613	CONTRIBUTO DELLO STATO A COPERTURA DEGLI ONERI RELATIVI AGLI INTERVENTI DI INTEGRAZIONE SALARIALE STRAORDINARIA ALLE IMPRESE OPERANTI IN AREA DI CRISI COMPLESSA - ART. 44, COMMA 11-BIS, D.LGS 148/2015	0,00	0,00	0,00	0,00
1U1209095	SGRAVI CONTRIBUTIVI PER CONTRATTI COLLETTIVI NAZIONALI AZIENDALI CONTENENTI MISURE DI CONCILIAZIONE TRA VITA PROFESSIONALE E VITA PRIVATA DATORI DI LAVORO PRIVATI- ART. 25 D.LGS DEL 15 GIUGNO N.80 E DECRETO INTERMINISTERIALE DEL 12 SETTEMBRE 2017	0,00	0,00	0,00	0,00
	Totale 8.1.2.03 - TRASFERIMENTI DA PARTE DELLO STATO	**0,00**	**0,00**	**0,00**	**0,00**
	8.1.3 - ALTRE ENTRATE				
	8.1.3.10 - ENTRATE NON CLASSIFICABILI IN ALTRE VOCI				
8E1310024	CONTRIBUTO DELL'UNIONE EUROPEA AL FINANZIAMENTO DEL PROGETTO SAFE "SOCIAL AGENCIES FOR FUTURE EUROPE"	0,00	0,00	0,00	0,00
8E1310028	CONTRIBUTO DELL'UNIONE EUROPEA AL FINANZIAMENTO DEL PROGETTO EUROPEO PAWEU "POLICIES FOR AN AGED WORKFORCE IN EU"	0,00	0,00	0,00	0,00
8E1310035	ENTRATE DERIVANTI DALL'ANNULLAMENTO DEGLI STRUMENTI FINANZIARI EMESSI DA EQUITALIA SPA AI SENSI DELL'ART. 2346 C.C. DELIBERATO DAL CONSIGLIO DI AMMINISTRAZIONE DI EQUITALIA SPA AI SENSI DELL'ART. 7.17 DELLO STATUTO	0,00	0,00	0,00	0,00
	Totale 8.1.3.10 - ENTRATE NON CLASSIFICABILI IN ALTRE VOCI	**0,00**	**0,00**	**0,00**	**0,00**
	TOTALE ENTRATE CORRENTI 'ALTRE STRUTTURE DI DIREZIONE GENERALE'	**0,00**	**0,00**	**0,00**	**0,00**
	8.2 - TITOLO II - ENTRATE IN CONTO CAPITALE				
	8.2.2 - TRASFERIMENTI IN CONTO CAPITALE				
	8.2.2.15 - TRASFERIMENTI DALLO STATO				
8E2215006	CONTRIBUTO DELLO STATO PER IL RIPIANAMENTO DELLE ANTICIPAZIONI CONCESSE AL SOPPRESSO INPDAP - ART. 1, COMMA 5, DELLA LEGGE 27 DICEMBRE 2013, N. 147 E ART. 49, COMMA 2, DEL DECRETO LEGGE 24 APRILE 2014, N. 66, CONVERTITO, CON MODIFICAZIONI, DALLA LEGGE 23 GIUGNO 2014, N. 89	0,00	0,00	0,00	0,00
	Totale 8.2.2.15 - TRASFERIMENTI DALLO STATO	**0,00**	**0,00**	**0,00**	**0,00**
	TOTALE ENTRATE IN CONTO CAPITALE 'ALTRE STRUTTURE DI DIREZIONE GENERALE'	**0,00**	**0,00**	**0,00**	**0,00**
	Totale Entrate - UPB 8 - ALTRE STRUTTURE DI DIREZIONE GENERALE		**0,00**	**0,00**	**0,00**

INPS
Istituto Nazionale Previdenza Sociale

ELENCO DEI CAPITOLI "PER MEMORIA" ISTITUITI NEGLI ULTIMI ESERCIZI FINANZIARI E NON MOVIMENTATI

PREVENTIVO FINANZIARIO GESTIONALE 2018

Parte II - USCITE

Codice Categoria	Denominazione	Residui Iniziali Presunti dell'anno 2018	Previsioni di competenza Assestate 2017	Previsione di Competenza Originarie 2018	Previsioni di Cassa Originarie 2018
	1 - UPB 1 - ENTRATE				
	1.1 - TITOLO I - USCITE CORRENTI				
	1.1.2 - INTERVENTI DIVERSI				
	1.1.2.06 - TRASFERIMENTI PASSIVI				
1U1206030	INCENTIVO AI DATORI DI LAVORO CHE, NEL CORSO DEL 2013, ASSUMONO A TEMPO DETERMINATO O INDETERMINATO, ANCHE PART-TIME O A SCOPO DI SOMMINISTRAZIONE, LAVORATORI LICENZIATI NEI 12 MESI PRECEDENTI ALL'ASSUNZIONE, PER GIUSTIFICATO MOTIVO OGGETTIVO CONNESSO A RIDUZIONE, TRASFORMAZIONE O CESSAZIONE DI ATTIVITA' O DI LAVORO - DECRETI DIRETTORIALI DEL MINISTERO DEL LAVORO E DELLE POLITICHE SOCIALI N. 264 DEL19 APRILE 2013 E N. 390 DEL 3 GIUGNO 2013	0,00	0,00	0,00	0,00
1U1206032	TRASFERIMENTO AI FONDI DI PREVIDENZA COMPLEMENTARE DELLE SOMME NON UTILIZZATE O IMPEGNATE A COPERTURA DEGLI ONERI PER L'EROGAZIONE DELLE PRESTAZIONI PREVISTE DAL FONDO DI SOLIDARIETA' PER IL PERSONALE GIA' DIPENDENTE DA IMPRESE DI ASSICURAZIONE POSTE IN LIQUIDAZIONE COATTA AMMINISTRATIVA DI CUI AL D.I. 28 SETTEMBRE 2000, N. 351 - ART. 6, DEL DECRETO DEL MINISTERO DEL LAVORO E DELLE POLITICHE SOCIALI 24 SETTEMBRE 2012, N. 68157	0,00	0,00	0,00	0,00
1U1206035	INCENTIVO AI DATORI DI LAVORO PER L'ASSUNZIONE IN AGRICOLTURA DI GIOVANI DI ETA' COMPRESA TRA I 18 E I 35 ANNI, CON CONTRATTO DI LAVORO A TEMPO INDETERMINATO O DETERMINATO, AI SENSI DELL'ART. 5, DEL DECRETO LEGGE 24 GIUGNO 2014, N. 91, CONVERTITO, CON MODIFICAZIONI, DALLA LEGGE 11 AGOSTO 2014, N. 116	0,00	0,00	0,00	0,00
	1.1.2.09 - POSTE CORRETTIVE E COMPENSATIVE DI ENTRATE CORRENTI				
1U1209095	SGRAVI CONTRIBUTIVI PER CONTRATTI COLLETTIVI NAZIONALI AZIENDALI CONTENENTI MISURE DI CONCILIAZIONE TRA VITA PROFESSIONALE E VITA PRIVATA DATORI DI LAVORO PRIVATI- ART. 25 D.LGS DEL 15 GIUGNO N.80 E DECRETO INTERMINISTERIALE DEL 12 SETTEMBRE 2017	0,00	0,00	0,00	0,00
	Totale 1.1.2.06 - TRASFERIMENTI PASSIVI	**0,00**	**0,00**	**0,00**	**0,00**
	TOTALE USCITE CORRENTI 'ENTRATE'	**0,00**	**0,00**	**0,00**	**0,00**
	Totale Uscite - UPB 1 - ENTRATE	**0,00**	**0,00**	**0,00**	**0,00**
	3 - UPB 3 - PRESTAZIONI A SOSTEGNO DEL REDDITO				

	3.1 - TITOLO I - USCITE CORRENTI				
	3.1.2 - INTERVENTI DIVERSI				
	3.1.2.05 - USCITE PER PRESTAZIONI ISTITUZIONALI				
3U1205095	PRESTAZIONI ECONOMICHE AI LAVORATORI DEI TERRITORI DELLE PROVINCE DI BOLOGNA, MODENA, FERRARA, MANTOVA, REGGIO EMILIA E ROVIGO, COLPITI DAGLI EVENTI SISMICI DEL 20 E 29 MAGGIO 2012, AI SENSI DELL'ART. 15, DEL DECRETO LEGGE 6 GIUGNO 2012, N. 74, CONVERTITO, CON MODIFICAZIONI, DALLA LEGGE 1° AGOSTO 2012, N. 122 - DECRETO DEL MINISTERO DEL LAVORO E DELLE POLITICHE SOCIALI N. 75719 DEL 17 SETTEMBRE 2013	0,00	0,00	0,00	0,00
3U1205103	ASSEGNI DI SOLIDARIETA' AI LAVORATORI INTERESSATI DA RIDUZIONE DELL'ORARIO DI LAVORO, A CARICO DEL FONDO DI INTEGRAZIONE SALARIALE, GIA' FONDO RESIDUALE - ART. 31, DEL DECRETO LEGISLATIVO 14 SETTEMBRE 2015, N. 148	0,00	0,00	0,00	0,00
	Totale 3.1.2.05 - USCITE PER PRESTAZIONI ISTITUZIONALI	**0,00**	**0,00**	**0,00**	**0,00**
	TOTALE USCITE CORRENTI 'PRESTAZIONI A SOSTEGNO DEL REDDITO'	**0,00**	**0,00**	**0,00**	**0,00**
	Totale Uscite - UPB 3 - PRESTAZIONI A SOSTEGNO DEL REDDITO	**0,00**	**0,00**	**0,00**	**0,00**
	8 - UPB 8 - ALTRE STRUTTURE DI DIREZIONE GENERALE				
	8.1 - TITOLO I - USCITE CORRENTI				
	8.1.1 - FUNZIONAMENTO				
	8.1.1.02 - ONERI PER IL PERSONALE IN ATTIVITÀ DI SERVIZIO				
8U1102014	*SPESE PER IL SERVIZIO DI TRASPORTO DEL PERSONALE TRA GLI UFFICI DI DIREZIONE GENERALE	0,00	0,00	0,00	0,00
	Totale 8.1.1.02 - ONERI PER IL PERSONALE IN ATTIVITÀ DI SERVIZIO	**0,00**	**0,00**	**0,00**	**0,00**
	8.1.2 - INTERVENTI DIVERSI				
	8.1.2.09 - POSTE CORRETTIVE E COMPENSATIVE DI ENTRATE CORRENTI				
8U1209089	RIMBORSO INTERESSI RELATIVI A RATE DI MUTUI ALLE COOPERATIVE, AGLI ENTI LOCALI E AD ALTRI ENTI, RISCOSSE IN ECCEDENZA NEGLI ANNI PRECEDENTI	0,00	0,00	0,00	0,00
	Totale 8.1.2.09 - POSTE CORRETTIVE E COMPENSATIVE DI ENTRATE CORRENTI	**0,00**	**0,00**	**0,00**	**0,00**
	TOTALE USCITE CORRENTI 'ALTRE STRUTTURE DI DIREZIONE GENERALE'	**0,00**	**0,00**	**0,00**	**0,00**
	Totale Uscite - UPB 8 - ALTRE STRUTTURE DI DIREZIONE GENERALE	**0,00**	**0,00**	**0,00**	**0,00**

INPS
Istituto Nazionale Previdenza Sociale

Preventivo 2018

Quadro generale riassuntivo della gestione finanziaria

INPS
Istituto Nazionale Previdenza Sociale

Quadro generale riassuntivo della gestione finanziaria

in euro

Anno 2018						
Risultati iniziali	Competenza			Cassa		
	Preventivo originario 2018	Preventivo assestato 2017	Variazione	Preventivo originario 2018	Preventivo assestato 2017	Variazione
Risultato d'amministrazione iniziale	32.263.957.294,56	36.451.262.602,31	-4.187.305.307,75			
Fondo cassa iniziale				23.772.095.018,47	33.387.040.326,28	-9.614.945.307,81
Entrate						
- Entrate contributive	227.342.349.640,46	222.625.346.394,63	4.717.003.245,83	220.669.702.480,84	215.856.138.108,07	4.813.564.372,77
- Entrate derivanti da trasferimenti	108.379.194.689,27	109.870.838.990,21	-1.491.644.300,94	104.433.321.772,32	107.239.391.362,13	-2.806.069.589,81
- Altre entrate	4.035.869.227,05	3.941.712.866,79	94.156.360,26	3.935.154.601,13	3.969.399.433,69	-34.244.832,56
A) *Totale entrate correnti*	339.757.413.556,78	336.437.898.251,63	3.319.515.305,15	329.038.178.854,29	327.064.928.903,89	1.973.249.950,40
- Entrate per l'alienazione di beni patrimoniali e la riscossione di crediti	6.935.066.843,43	8.167.485.910,61	-1.232.419.067,18	6.935.645.417,09	8.167.575.910,61	-1.231.930.493,52
- Entrate derivanti da trasferimenti in conto capitale	10.724.000,00	4.927.000,00	5.797.000,00	10.724.000,00	4.927.000,00	5.797.000,00
- Accensione di prestiti (F)	5.264.614.349,00	3.818.000.000,00	1.446.614.349,00	5.264.614.349,00	3.818.000.000,00	1.446.614.349,00
B) *Totale entrate c/capitale*	12.210.405.192,43	11.990.412.910,61	219.992.281,82	12.210.983.766,09	11.990.502.910,61	220.480.855,48
C) Entrate per partite di giro	64.362.052.020,43	62.271.730.984,03	2.090.321.036,40	64.258.817.078,76	62.156.618.862,37	2.102.198.216,39
(A+B+C) Totale entrate	416.329.870.769,64	410.700.042.146,27	5.629.828.623,37	405.507.979.699,14	401.212.050.676,87	4.295.929.022,27
D) Utilizzo dell'avanzo di amministrazione iniziale/fondo cassa iniziale	5.411.329.190,17	4.187.305.307,75	1.224.023.882,42	11.328.936.319,01	9.614.945.307,81	1.713.991.011,20
Totali a pareggio	421.741.199.959,81	414.887.347.454,02	6.853.852.505,79	416.836.916.018,15	410.826.995.984,68	6.009.920.033,47
Uscite						
- Funzionamento	2.414.312.555,39	2.403.421.655,38	10.890.900,01	2.423.745.716,41	2.304.411.665,91	119.334.050,50
- Interventi diversi	341.785.463.179,66	337.901.349.520,99	3.884.113.658,67	342.213.843.524,90	337.557.444.741,61	4.656.398.783,29
- Oneri comuni	0,00	0,00	0,00	0,00	0,00	0,00
- Trattamenti di quiescenza, integrativi e sostitutivi	322.423.465,00	322.737.301,12	-313.836,12	324.674.924,08	322.737.301,12	1.937.622,96
- Accantonamenti a fondi rischi ed oneri	0,00	0,00		0	0	0,00
A1) *Totale uscite correnti*	344.522.199.200,05	340.627.508.477,49	3.894.690.722,56	344.962.264.165,39	340.184.593.708,64	4.777.670.456,75
- Investimenti	7.762.334.390,33	8.340.107.992,50	-577.773.602,17	7.831.042.568,88	8.284.369.631,84	-453.327.062,96
- Oneri comuni	5.094.614.349,00	3.648.000.000,00	1.446.614.349,00	50.000.000,00	50.000.000,00	0,00
- Accantonamenti per spese future	0,00	0,00	0,00	0,00	0,00	0,00
- Accantonamenti per ripristino investimenti	0,00	0,00	0,00	0,00	0,00	0,00
B1) *Totale uscite c/c capitale*	12.856.948.739,33	11.988.107.992,50	868.840.746,83	7.881.042.568,88	8.334.369.631,84	-453.327.062,96
C1) Uscite per gestioni speciali	0,00	0,00	0,00	0,00	0,00	0,00
D1) Uscite per partite di giro	64.362.052.020,43	62.271.730.984,03	2.090.321.036,40	63.993.609.283,88	62.308.032.644,20	1.685.576.639,68
(A1+B1+C1+D1) Totale uscite	421.741.199.959,81	414.887.347.454,02	6.853.852.505,79	416.836.916.018,15	410.826.995.984,68	6.009.920.033,47
						0,00
E1) Avanzo di competenza	0,00	0,00	0,00			0,00
Totali a pareggio	421.741.199.959,81	414.887.347.454,02	6.853.852.505,79	416.836.916.018,15	410.826.995.984,68	6.009.920.033,47
Risultati differenziali						
(A-A1-Quote in c/cap.debiti in scadenza) Situazione finanziaria	-9.859.399.992,27	-7.837.610.225,86	-2.021.789.766,41	-15.974.085.311,10	-13.169.664.804,75	-2.804.420.506,35
(B-B1) Saldo movimenti in c/capitale	-646.543.546,90	2.304.918,11	-648.848.465,01	4.329.941.197,21	3.656.133.278,77	673.807.918,44
(A+B-F) - (A1+B1) Indebitamento/Accreditamento netto	-10.675.943.539,17	-8.005.305.307,75	-2.670.638.231,42	-16.858.758.462,89	-13.281.531.525,98	-3.577.226.936,91
(A+B) - (A1+B1) Saldo netto da finanziare/impiegare	-5.411.329.190,17	-4.187.305.307,75	-1.224.023.882,42	-11.594.144.113,89	-9.463.531.525,98	-2.130.612.587,91
(A+B+C+D) - (A1+B1+C1+D1) Saldo complessivo	0,00	0,00	0,00	0,00	0,00	0,00
Risultati finali						
Risultato d'amministrazione finale	26.852.628.104,39	32.263.957.294,56	-5.411.329.190,17			
Fondo cassa finale				12.443.158.699,46	23.772.095.018,47	-11.328.936.319,01

INPS
Istituto Nazionale Previdenza Sociale

Preventivo 2018

Preventivo economico

INPS
Istituto Nazionale Previdenza Sociale

PREVENTIVO ECONOMICO GENERALE

Codice conto	Denominazione conto	ANNO 2018 PREVISIONI ORIGINARIE	ANNO 2017 PREVISIONI ASSESTATE
A	*VALORE DELLA PRODUZIONE*		
A.01	PROVENTI E CORRISPETTIVI PER LA PRODUZIONE DELLE PRESTAZIONI E/O SERVIZI		
	ENTRATE ACCERTATE NELL'ESERCIZIO		
	Aliquote contributive a carico dei datori di lavoro e/o degli iscritti	226.273.836.286,90	221.485.696.250,69
	Quote di partecipazione degli iscritti all'onere di specifiche gestioni	1.068.513.353,56	1.139.650.143,94
	Poste correttive e compensative di entrate correnti per proventi e corrispettivi derivanti dalla vendita di beni e/o prestazione di servizi	-13.275.436.038,00	-15.878.087.837,19
	RETTIFICA DELLE ENTRATE ACCERTATE NELL'ESERCIZIO CON I MOVIMENTI DEI RATEI E DEI RISCONTI		
	Contributi a carico dei datori di lavoro e/o degli iscritti (Ratei attivi iniziali)	-26.764.647.913,26	-26.517.110.626,73
	Contributi a carico dei datori di lavoro e/o degli iscritti (Ratei attivi finali)	27.461.525.466,90	26.764.647.913,26
	Contributi a carico dei datori di lavoro e/o degli iscritti (Risconti passivi iniziali)	44.520.780,00	8.307.229,00
	Contributi a carico dei datori di lavoro e/o degli iscritti (risconti passivi finali)	-40.510.379,00	-44.520.780,00
	Totale proventi e corrispettivi per la produzione delle prestazioni e/o servizi	***214.767.801.557,10***	***206.958.582.292,97***
A.05	ALTRI RICAVI E PROVENTI		
	ENTRATE ACCERTATE NELL'ESERCIZIO		
	Trasferimenti da parte dello Stato	108.259.994.247,22	109.748.287.970,48
	Trasferimenti da parte dei Comuni e delle Province	0,00	2.000.000,00
	Trasferimenti da parte di altri Enti del settore pubblico	119.200.442,05	120.551.019,73
	Entrate derivanti dalla vendita di beni e dalla prestazione di servizi	61.968.500,00	60.803.500,00
	Entrate non classificabili in altre voci	951.153.875,62	827.809.205,82
	Poste correttive e compensative di entrate correnti per altri ricavi e proventi	-54.500,00	-50.500,00
	RETTIFICA DELLE ENTRATE ACCERTATE NELL'ESERCIZIO CON I MOVIMENTI DEI RATEI E DEI RISCONTI		
	Entrate non classificabili in altre voci (Ratei attivi finali)	37.998.485,18	38.209.955,95

PREVENTIVO ECONOMICO GENERALE

Codice conto	Denominazione conto	ANNO 2018 PREVISIONI ORIGINARIE	ANNO 2017 PREVISIONI ASSESTATE
	Entrate non classificabili in altre voci (Ratei attivi iniziali)	-38.209.955,95	-38.283.530,10
	Totale altri ricavi e proventi	***109.392.051.094,12***	***110.759.327.621,88***
TOTALE VALORE DELLA PRODUZIONE (A)		**324.159.852.651,22**	**317.717.909.914,85**
B	***COSTO DELLA PRODUZIONE***		
B.06	**COSTI PER ACQUISTO MATERIE PRIME, SUSSIDIARIE, CONSUMO E MERCI**		
B.06.A	**PRESTAZIONI ISTITUZIONALI**		
	SPESE IMPEGNATE NELL'ESERCIZIO		
	Spese per prestazioni	-321.511.347.896,99	-314.522.110.166,93
	Poste correttive e compensative di spese correnti per prestazioni istituzionali	2.690.277.551,08	2.755.255.113,65
	RETTIFICA DELLE SPESE IMPEGNATE NELL'ESERCIZIO CON I MOVIMENTI DEI RATEI, DEI RISCONTI E DELLE RIMANENZE		
	Spese per prestazioni istituzionali (Ratei passivi iniziali)	4.546.585.512,04	4.847.235.794,24
	Spese per prestazioni istituzionali (Ratei passivi finali)	-4.665.706.358,00	-4.546.585.512,04
	Oneri sospesi per prestazioni istituzionali in attesa della definizione dei corrispettivi valori di copertura (rimanenze attive iniziali)	-289.283.399,76	-282.029.831,76
	Oneri sospesi per prestazioni istituzionali in attesa della definizione dei corrispettivi valori di copertura (rimanenze attive finali)	296.536.967,76	289.283.399,76
	Oneri pluriennali per liquidazione in conto capitale delle prestazioni pensionistiche del Fondo di previdenza del personale a rapporto d'impiego (quota dell'anno)	-2.081.321,00	-2.081.321,00
	Totale prestazioni istituzionali	***-318.935.018.944,87***	***-311.461.032.524,08***
B.06.B	**SPESE PER ACQUISTO BENI DI CONSUMO E SERVIZI**		
	SPESE IMPEGNATE NELL'ESERCIZIO		
	Spese per gli Organi dell'Ente	-3.650.100,00	-3.662.512,37
	Spese per acquisto di beni di consumo e di servizi	-692.750.148,26	-685.096.142,22
	Poste correttive e compensative di spese correnti per acquisto beni di consumo e servizi	38.187.700,00	40.390.000,00
	RETTIFICA DELLE SPESE IMPEGNATE NELL'ESERCIZIO CON I MOVIMENTI DEI RATEI E DEI RISCONTI		
	Spese per acquisto di beni di consumo e di servizi	-2.061,98	-2.061,98

PREVENTIVO ECONOMICO GENERALE

Codice conto	Denominazione conto	ANNO 2018 PREVISIONI ORIGINARIE	ANNO 2017 PREVISIONI ASSESTATE
	Spese per acquisto di beni di consumo e di servizi	2.061,98	2.061,98
	Totale spese per acquisto beni di consumo e servizi	***-658.212.548,26***	***-648.368.654,59***
B.09	**COSTI PER IL PERSONALE**		
	SPESE IMPEGNATE NELL'ESERCIZIO		
	Oneri per il personale in attività di servizio	-1.717.912.307,13	-1.714.663.000,79
	Oneri per il personale in quiescenza	-322.423.465,00	-322.737.301,12
	Poste correttive e compensative di spese correnti per il personale	19.560.586,71	19.366.210,97
	ASSEGNAZIONI A FONDI E ACCANTONAMENTI VARI		
	Assegnazione al Fondo TFR a favore del personale dell'Istituto	-4.322.428,00	-9.162.723,00
	Assegnazione Fondo di garanzia per il trattamento di quiescenza del personale	-106.967.620,00	-9.063,86
	Trattamento quiescenza personale cessato dal servizio	-97.670.000,00	-82.000.000,00
	Trattamento di fine rapporto al personale cessato dal servizio	-3.800.000,00	-3.800.000,00
	PRELIEVI DA FONDI E ACCANTONAMENTI VARI		
	Eccedenza accantonamento Fondo garanzia quiescenza a favore del personale	0,00	15.551.293,86
	Prelievo dal Fondo di garanzia per il trattamento di quiescenza del personale	97.670.000,00	82.000.000,00
	Prelievo dal Fondo trattamento di fine rapporto del personale dell'Istituto	3.800.000,00	3.800.000,00
	Totale costi per il personale	***-2.132.065.233,42***	***-2.011.654.583,94***
B.10	**AMMORTAMENTI E SVALUTAZIONI**		
B.10.A	**AMMORTAMENTI IMMOBILIZZAZIONI IMMATERIALI**		
	QUOTE DI AMMORTAMENTO DELL'ESERCIZIO		
	Ammortamento programmi per procedure automatizzate	-86.716.342,63	-83.116.342,63
	Ammortamento di altri costi pluriennali	-34.830.756,00	-31.311.264,00
B.10.B	**AMMORTAMENTI IMMOBILIZZAZIONI MATERIALI**		
	QUOTE DI AMMORTAMENTO DELL'ESERCIZIO		
	Ammortamento immobili	-57.957.886,73	-59.338.279,21

Codice conto	Denominazione conto	ANNO 2018 PREVISIONI ORIGINARIE	ANNO 2017 PREVISIONI ASSESTATE
	Ammortamento mobili, arredi, macchine, apparecchiature varie degli uffici	-5.440.490,45	-5.030.490,45
	Ammortamento mobili, arredi, macchine delle Istituzioni sanitarie (Casa di riposo di Camogli)	-14.175,64	-14.175,64
	Ammortamento macchine e attrezzature per elaborazione automatica dei dati	-22.087.470,60	-21.212.470,60
	Ammortamento mobili, macchine, arredi, suppellettili ed apparecchiature delle strutture sociali ex INPDAP	-270.545,69	-263.445,69
	Ammortamento macchine ed attrezzature per l'elaborazione automatica dei dati, relative alle strutture sociali	0,00	-0,01
	Ammortamento dispositivi per la sicurezza sui luoghi di lavoro	-22.634,09	-15.134,09
B.10.D	**SVALUTAZIONE DEI CREDITI COMPRESI NELL'ATTIVO CIRCOLANTE**		
	ASSEGNAZIONI A FONDI E ACCANTONAMENTI VARI		
	Svalutazione crediti contributivi	-3.039.117.212,14	-5.942.644.770,17
	Totale ammortamenti e svalutazioni	***-3.246.457.513,97***	***-6.142.946.372,49***
B.12	**ACCANTONAMENTI AI FONDI PER RISCHI**		
	ASSEGNAZIONI A FONDI E ACCANTONAMENTI VARI		
	Assegnazione al Fondo oscillazione titoli	-2.517.433,71	-3.252.433,71
	Assegnazione al Fondo di garanzia a copertura dei rischi connessi con l'erogazione dei prestiti concessi o garantiti dall'Istituto agli iscritti della Gestione unitaria delle prestazioni creditizie e sociali, dei prestiti agli iscritti della gestione ex Enam e dei mutui alle Cooperative, agli Enti locali e ad altri Enti	-14.750.750,00	-12.500.425,00
	PRELIEVI DA FONDI E ACCANTONAMENTI VARI		
	Prelievo dal Fondo di garanzia a copertura dei rischi connessi con l'erogazione dei prestiti concessi o garantiti dall'Istituto agli iscritti della Gestione unitaria delle prestazioni creditizie e sociali, dei prestiti agli iscritti della gestione ex Enam e dei mutui alle Cooperative, agli Enti locali e ad altri Enti	48.560.000,00	40.000.000,00
	ACCANTONAMENTO AL FONDO RISCHI PER IL CONTENZIOSO GIUDIZIARIO		
	Assegnazione al Fondo rischi per copertura del contenzioso giudiziario	0,00	-60.000.000,00
	Totale accantonamenti ai fondi per rischi	***31.291.816,29***	***-35.752.858,71***
B.13	**ACCANTONAMENTI AI FONDI PER ONERI**		
	QUOTE DI ACCANTONAMENTO DELL'ESERCIZIO		
	Assegnazione al Fondo educazione orfani del personale dell'Istituto	-6.044,71	-40.417,47

PREVENTIVO ECONOMICO GENERALE

Codice conto	Denominazione conto	ANNO 2018 PREVISIONI ORIGINARIE	ANNO 2017 PREVISIONI ASSESTATE
	Assegnazione ad altri fondi	-1.225.326,31	-1.224.076,70
	Assegnazioni e prelievi da riserve tecniche e fondi per la copertura di oneri futuri	-4.411.573,01	-12.599.427,25
	Totale accantonamenti ai fondi per oneri	***-5.642.944,03***	***-13.863.921,42***
B.14	**ONERI DIVERSI DI GESTIONE**		
	SPESE IMPEGNATE NELL'ESERCIZIO		
	Trasferimenti passivi	-4.968.131.535,35	-5.987.396.611,07
	Oneri tributari	-38.360.158,00	-39.704.671,00
	Spese non classificabili in altre voci	-1.794.507.234,10	-1.288.521.146,68
	Poste correttive e compensative di altre spese correnti	5.681.400,00	4.481.400,00
	Oneri per canone d'uso di immobili strumentali di proprietà	-14.180.519,91	-13.887.295,96
	ASSEGNAZIONI A FONDI E ACCANTONAMENTI VARI		
	Assegnazione Fondo liquidazione fine rapporto portieri e pulitori stabili da reddito	-103.470,00	-109.897,00
	Premi operosità medici liberi professionisti con incarico a capitolato cessati dal rapporto professionistico	0,00	-112.879,00
	Trattamento fine rapporto portieri e pulitori stabili da reddito	0,00	-200.000,00
	PRELIEVI DA FONDI E ACCANTONAMENTI VARI		
	Prelievo dal Fondo premi di operosità per i medici con incarico a capitolato	0,00	112.879,00
	Prelievo dal Fondo liquidazione fine rapporto portieri e pulitori stabili da reddito	60.000,00	200.000,00
	RETTIFICA DELLE SPESE IMPEGNATE NELL'ESERCIZIO CON I MOVIMENTI DEI RATEI E DEI RISCONTI		
	Trasferimenti passivi (Ratei passivi iniziali)	0,00	57,28
	Totale oneri diversi di gestione	***-6.809.541.517,36***	***-7.325.138.164,43***
TOTALE COSTO DELLA PRODUZIONE (B)		**-331.755.646.885,62**	**-327.638.757.079,66**
DIFFERENZA TRA VALORI E COSTI DELLA PRODUZIONE (A - B)		**-7.595.794.234,40**	**-9.920.847.164,81**

PREVENTIVO ECONOMICO GENERALE

Codice conto	Denominazione conto	ANNO 2018 PREVISIONI ORIGINARIE	ANNO 2017 PREVISIONI ASSESTATE
C	***PROVENTI E ONERI FINANZIARI***		
C.16	**ALTRI PROVENTI FINANZIARI**		
	ENTRATE ACCERTATE NELL'ESERCIZIO		
	Redditi e proventi patrimoniali	269.039.613,64	233.607.436,35
	Proventi per canone d'uso di immobili strumentali di proprietà	14.180.519,91	13.887.295,96
	RETTIFICA DELLE ENTRATE ACCERTATE NELL'ESERCIZIO CON I MOVIMENTI DEI RATEI E DEI RISCONTI		
	Redditi e proventi patrimoniali (Ratei attivi iniziali)	0,00	-496.091,57
	Redditi e proventi patrimoniali (Risconti passivi iniziali)	1.722,39	0,00
	Redditi e proventi patrimoniali (Risconti passivi finali)	0,00	-1.722,39
	Totale altri proventi finanziari	***283.221.855,94***	***246.996.918,35***
C.17	**INTERESSI PASSIVI ED ALTRI ONERI FINANZIARI**		
	SPESE IMPEGNATE NELL'ESERCIZIO		
	Oneri finanziari	-31.295.068,83	-31.419.726,12
	Totale interessi passivi ed altri oneri finanziari	***-31.295.068,83***	***-31.419.726,12***
TOTALE PROVENTI E ONERI FINANZIARI (C)		**251.926.787,11**	**215.577.192,23**
E	***PROVENTI E ONERI STRAORDINARI***		
E.20	**PROVENTI STRAORDINARI**		
	PROVENTI STRAORDINARI DELL'ESERCIZIO		
	Plusvalore da alienazione immobili (di proprietà delle gestioni)	0,00	41.366.871,11
	Eccedenza del Fondo ammortamento immobili	0,00	37.200.884,48
	Totale proventi straordinari	***0,00***	***78.567.755,59***
E.21	**ONERI STRAORDINARI**		
	ONERI STRAORDINARI DELL'ESERCIZIO		
	Perdita sui valori mobiliari e immobiliari	-70.682.500,00	-22.022.014,21
	Totale oneri straordinari	***-70.682.500,00***	***-22.022.014,21***

PREVENTIVO ECONOMICO GENERALE

Codice conto	Denominazione conto	ANNO 2018 PREVISIONI ORIGINARIE	ANNO 2017 PREVISIONI ASSESTATE
E.23	SOPRAVVENIENZE PASSIVE ED INSUSSISTENZE DELL'ATTIVO DERIVANTI DALLA GESTIONE DEI RESIDUI		
	SOPRAVVENIENZE PASSIVE ED INSUSSISTENZE DELL'ATTIVO DERIVANTI DALLA GESTIONE DEI RESIDUI		
	Prelievo dal Fondo svalutazione crediti contributivi	0,00	20.711,21
	Totale sopravvenienze passive ed insussistenze dell'attivo derivanti dalla gestione dei residui	***0,00***	***20.711,21***
TOTALE PROVENTI E ONERI STRAORDINARI (E)		**-70.682.500,00**	**56.566.452,59**
RISULTATO PRIMA DELLE IMPOSTE (A - B ± C ± D ± E)		**-7.414.549.947,29**	**-9.648.703.519,99**
F	IMPOSTE DELL'ESERCIZIO		
F.01	IMPOSTE DELL'ESERCIZIO		
	SPESE IMPEGNATE NELL'ESERCIZIO		
	Imposte dell'esercizio	-166.330.748,39	-154.058.862,00
	ASSEGNAZIONI AL FONDO IMPOSTE		
	Assegnazione al Fondo imposte	-56.899.642,00	-53.967.723,00
	PRELIEVI DAL FONDO IMPOSTE		
	Prelievi dal Fondo imposte	56.899.642,00	53.967.723,00
	Totale imposte dell'esercizio	***-166.330.748,39***	***-154.058.862,00***
	RISULTATO D'ESERCIZIO	**-7.580.880.695,68**	**-9.802.762.381,99**
G	RISULTATO D'ESERCIZIO		
G.01	*ASSEGNAZIONI E PRELIEVI DA RISERVE LEGALI*		
	ASSEGNAZIONI E PRELIEVI DA RISERVE LEGALI		
	Prelievi da riserve legali	19.301.479,00	346.584,00
	Assegnazione alle riserve legali	-3.200.256.086,13	-3.119.181.304,43
	Totale assegnazioni e prelievi da riserve legali	***-3.180.954.607,13***	***-3.118.834.720,43***
	AVANZO/DISAVANZO ECONOMICO	**-10.761.835.302,81**	**-12.921.597.102,42**

INPS
Istituto Nazionale Previdenza Sociale

Preventivo 2018

Quadro di riclassificazione dei presunti risultati economici

Quadro di riclassificazione dei risultati economici

Aggregati	Preventivo Originario 2018	Preventivo Assestato 2017	Preventivo Originario 2018 / Preventivo Assestato 2017 var. assol.	var. %
VALORE DELLA PRODUZIONE "TIPICA"	214.767.801.557,10	206.958.582.292,97	7.809.219.264,13	3,8
Consumi di materie prime e servizi esterni	-319.593.231.493,13	-312.109.401.178,67	-7.483.830.314,46	2,4
VALORE AGGIUNTO	-104.825.429.936,03	-105.150.818.885,70	325.388.949,67	-0,3
Costo del lavoro	-2.132.065.233,42	-2.011.654.583,94	-120.410.649,48	6,0
MARGINE OPERATIVO LORDO	-106.957.495.169,45	-107.162.473.469,64	204.978.300,19	-0,2
Ammortamenti	-207.340.301,83	-200.301.602,32	-7.038.699,51	3,5
Stanziamenti a Fondo rischi e oneri	-3.013.468.339,88	-5.992.261.550,30	2.978.793.210,42	-49,7
Saldo proventi e oneri diversi	102.582.509.576,76	103.434.189.457,45	-851.679.880,69	-0,8
RISULTATO OPERATIVO	-7.595.794.234,40	-9.920.847.164,81	2.325.052.930,41	-23,4
Proventi e oneri finanziari	251.926.787,11	215.577.192,23	36.349.594,88	16,9
Rettifiche di valore di attività finanziarie	0,00	0,00	0,00	0,0
RISULTATO ANTE COMPONENTI STRAORD. E IMPOSTE	-7.343.867.447,29	-9.705.269.972,58	2.361.402.525,29	-24,3
Proventi ed oneri straordinari	-70.682.500,00	56.566.452,59	-127.248.952,59	...
RISULTATO PRIMA DELLE IMPOSTE	-7.414.549.947,29	-9.648.703.519,99	2.234.153.572,70	-23,2
Imposte di esercizio	-166.330.748,39	-154.058.862,00	-12.271.886,39	8,0
RISULTATO DI ESERCIZIO	-7.580.880.695,68	-9.802.762.381,99	2.221.881.686,31	-22,7
Assegnazione e prelievi da riserve legali	-3.180.954.607,13	-3.118.834.720,43	-62.119.886,70	2,0
AVANZO/PAREGGIO/DISAVANZO ECONOMICO	-10.761.835.302,81	-12.921.597.102,42	2.159.761.799,61	-16,7

... Non valutabile o non significativa.

INPS
Istituto Nazionale Previdenza Sociale

Preventivo 2018

Presunto stato patrimoniale

INPS
Istituto Nazionale Previdenza Sociale

STATO PATRIMONIALE GENERALE PREVISIONI ORIGINARIE			
ATTIVITA'			
Codice conto	**Denominazione conto**	**Consistenza al 31/12/2018**	**Consistenza al 31/12/2017**
B	**IMMOBILIZZAZIONI**		
I	**Immobilizzazioni Immateriali**		
4	**Concessioni, licenze, marchi e diritti simili**		
	Licenze d'uso (costi d'ingresso)	2.289.568,37	1.823.963,37
	Software delle strutture sociali	10.437,96	10.437,96
	Fondo ammortamento software delle strutture sociali	-10.437,96	-10.437,96
6	**Immobilizzazioni in corso e acconti**		
	Costi pluriennali diversi da sostenere e relativi acconti	218.651.014,24	173.743.487,24
8	**Manutenzioni straordinarie e migliorie su beni di terzi**		
	Spese di adattamento degli stabili strumentali di terzi	18.020.862,84	19.117.991,84
9	**Altre**		
	Oneri per liquidazione in capitale di prestazioni pensionistiche del Fondo di previdenza del personale a rapporto d'impiego	596.550,19	2.677.871,19
	TOTALE	**239.557.995,64**	**197.363.313,64**
II	**Immobilizzazioni Materiali**		
1	**Terreni e fabbricati**		
	Immobili da reddito	2.447.385.875,78	2.448.757.950,41
	Immobili strumentali	605.341.227,13	603.969.152,50
	Immobili destinati a istituzioni sanitarie (Casa di riposo di Camogli)	21.863,87	21.863,87
	Fondo ammortamento immobili	-1.014.605.603,78	-956.647.717,05
	Immobili destinati a strutture sociali	82.606.646,20	82.606.646,20
2	**Impianti e macchinari**		
	Mobili, arredi, macchine e attrezzi (Casa di riposo di Camogli)	551.210,78	551.210,78

INPS
Istituto Nazionale Previdenza Sociale

STATO PATRIMONIALE GENERALE PREVISIONI ORIGINARIE			
ATTIVITA'			
Codice conto	**Denominazione conto**	**Consistenza al 31/12/2018**	**Consistenza al 31/12/2017**
	Mobili e macchinari degli uffici amministrativi	2.367.193.978,68	2.317.493.978,68
	Fondo ammortamento mobili, macchine, arredi e apparecchiature degli uffici	-2.198.657.740,00	-2.084.390.802,23
	Fondo ammortamento mobili, macchine, arredi e apparecchiature delle istituzioni sanitarie	-98.666,95	-84.491,31
	Mobili, macchine, arredi, suppellettili ed apparecchiature delle strutture sociali ex INPDAP	8.008.239,78	7.866.239,78
	Fondo ammortamento mobili, macchine, arredi, suppellettili ed apparecchiature delle strutture sociali ex INPDAP	-7.430.259,79	-7.159.714,10
	Macchine ed attrezzature per l'elaborazione automatica dei dati, relative alle strutture sociali	165.682,04	165.682,04
	Fondo ammortamento macchine ed attrezzature per l'elaborazione automatica dei dati, relative alle strutture sociali	-165.682,04	-165.682,04
4	**Automezzi delle strutture sociali**		
	Automezzi delle strutture sociali	311.189,00	311.189,00
	Fondo ammortamento automezzi delle strutture sociali	-311.189,00	-311.189,00
5	**Immobilizzazioni in corso ed acconti**		
	Costruzioni in corso	14.000,00	14.000,00
	Mobili, macchine, arredi ed apparecchiature delle istituzioni sanitarie in corso di acquisizione	71.555,51	71.555,51
	Mobili, macchine, arredi ed apparecchiature degli uffici in corso di acquisizione	464.846.914,69	346.248.377,48
	Mobili, macchine, arredi, suppellettili ed apparecchiature delle strutture sociali ex INPDAP in corso di acquisizione	208.876,46	208.876,46
7	**Altri beni**		
	Manutenzione straordinaria degli stabili da reddito	12.332.294,51	7.152.558,51
	Manutenzione straordinaria e spese di adattamento degli stabili strumentali di proprietà (uffici e istituzioni sanitarie)	182.963.019,27	158.111.314,27
	Manutenzione straordinaria degli stabili destinati a strutture sociali	15.479.835,77	9.422.008,77
	TOTALE	**2.966.233.267,91**	**2.934.213.008,53**

INPS
Istituto Nazionale Previdenza Sociale

STATO PATRIMONIALE GENERALE PREVISIONI ORIGINARIE			
ATTIVITA'			
Codice conto	**Denominazione conto**	**Consistenza al 31/12/2018**	**Consistenza al 31/12/2017**
III	**Immobilizzazioni Finanziarie**		
1	**Partecipazioni in:**		
1e	**altri enti**		
	Titoli azionari	46.605.383,70	46.605.383,70
	Impieghi mobiliari da perfezionare	2.765.626,69	2.765.626,69
2	**Crediti**		
2c	**verso lo Stato ed altri soggetti pubblici**		
	Credito verso l'erario per versamenti di ritenute irpef non dovutil	842.979.720,83	842.979.720,83
	Fondo svalutazione crediti verso l'erario per versamenti di ritenute irpef non dovuti	-116.251.652,78	-116.251.652,78
	Fondi presso la Tesoreria provinciale dello Stato ai sensi dell'art.1, comma 1223, della legge n. 296/2006 e del D.P.C.M. del 23 maggio 2007	9.505.349,25	9.505.349,25
2d	**verso altri**		
	Mutui ad enti ed istituti vari	684.153,91	684.153,91
	Mutui ipotecari al personale art. 37, Regolamento del Fondo di previdenza	543.562,04	870.562,04
	Mutui ipotecari al personale art. 59 DPR 509/1979	1.102.668.629,76	1.070.962.156,39
	Prestiti al personale art. 59 DPR n. 509/1979	562.753.399,81	497.270.149,81
	Prestiti al personale concessi dal Fondo di previdenza del soppresso SCAU	131.620,06	131.620,06
	Mutui ipotecari al personale art. 59 DPR n. 509/1979 da perfezionare	38.098.243,06	38.098.243,06
	Prestiti al personale art. 59 DPR n. 509/1979 da perfezionare	10.237.486,02	10.237.486,02
	Anticipazioni ai sensi della L. 297/82	56.645.000,00	53.238.000,00
	Prestiti concessi agli iscritti della gestione Mutualità	732.027,71	732.468,18
	Prestiti concessi dal Fondo credito al personale dipendente da Poste italiane s.p.a. e società del gruppo	158.003.488,93	162.584.862,10
	Prestiti concessi agli iscritti della gestione Mutualità da perfezionare	91.837,26	91.837,26

INPS
Istituto Nazionale Previdenza Sociale

STATO PATRIMONIALE GENERALE PREVISIONI ORIGINARIE			
ATTIVITA'			
Codice conto	**Denominazione conto**	**Consistenza al 31/12/2018**	**Consistenza al 31/12/2017**
	Prestiti del Fondo credito da perfezionare	93.949,39	93.949,39
	Mutui concessi agli iscritti della gestione Credito	3.824.828.288,84	3.818.245.386,84
	Mutui concessi agli iscritti della gestione Credito da perfezionare	113.734.592,00	0,00
	Prestiti concessi agli iscritti della gestione Credito	2.846.638.959,11	2.578.326.821,53
	Prestiti concessi agli iscritti della gestione Credito da perfezionare	6.909.782,93	33.483.165,10
	Prestiti concessi agli iscritti della gestione per l'assistenza magistrale	989.676,25	916.245,87
	Mutui concessi dalla Cassa per le pensioni ai dipendenti degli Enti locali alle Cooperative edilizie, agli Enti locali e ad altri Enti	206.418.651,42	221.457.651,42
	Mutui concessi dalla Cassa per le pensioni ai sanitari alle Cooperative edilizie, agli Enti locali e ad altri Enti	42.589.129,72	45.189.129,72
	Mutui concessi dalla gestione unitaria delle prestazioni creditizie e sociali alle cooperative di iscritti	7.004.383,36	7.004.383,36
	Rate di prestiti della Gestione unitaria delle prestazioni creditizie e sociali riscosse in eccedenza negli esercizi precedenti, da rimborsare	27.154,76	27.154,76
3	**Altri titoli**		
	Titoli emessi o garantiti dallo Stato e assimilati	69.669.394,20	74.669.394,20
	Strumenti finanziari emessi da Equitalia S.p.A art.7,commi 3 e 16, dello Statuto sociale di Equitalia S.p.A	0,00	70.682.500,00
	Impieghi in titoli diversi da perfezionare	25.715.923,00	25.715.923,00
	Impieghi in titoli diversi	8.000.000,00	8.000.000,00
	Fondi immobiliari	1.162.335.629,98	1.168.219.151,56
4	**Crediti finanziari diversi**		
	Depositi cauzionali	1.010.639,89	1.010.639,89
	Depositi delle Regioni per l'erogazione di prestazioni per loro conto	8.681.406,41	8.681.406,41
	Anticipazioni agli uffici comunali per erogazione indennità DS	128.206,10	128.206,10
	Crediti diversi	1.200.720.862,84	1.198.578.948,09
	Fondo presunta insussistenza crediti verso EE.OO Legge n. 303/74	-203.104,44	-203.104,44

INPS
Istituto Nazionale Previdenza Sociale

STATO PATRIMONIALE GENERALE PREVISIONI ORIGINARIE			
ATTIVITA'			
Codice conto	**Denominazione conto**	**Consistenza al 31/12/2018**	**Consistenza al 31/12/2017**
5	**Impieghi in oro**		
	Lingotti d'oro	11.981,28	11.981,28
	TOTALE	**12.241.499.383,29**	**11.880.744.900,60**
	TOTALE IMMOBILIZZAZIONI	**15.447.290.646,84**	**15.012.321.222,77**
C	**ATTIVO CIRCOLANTE**		
I	**Rimanenze**		
1	**Materie prime, sussidiarie e di consumo**		
	Materie prime, viveri e materiali di consumo (Casa di riposo di Camogli)	1.787,35	1.787,35
	Buoni pasto e buoni carburante	2.913.197,00	2.913.197,00
6	**Prestazioni in attesa di valori di copertura**		
	Oneri sospesi per prestazioni istituzionali in attesa della definizione dei corrispettivi valori di copertura	296.536.967,76	289.283.399,76
	TOTALE	**299.451.952,11**	**292.198.384,11**
II	**Residui attivi**		
1	**Crediti verso utenti, clienti, ecc.**		
	Crediti per entrate derivanti dalla vendita di beni e dalla prestazione di servizi	210.590.782,57	210.590.782,57
2	**Crediti verso iscritti, soci e terzi**		
	Crediti per aliquote contributive a carico dei datori di lavoro e/o degli iscritti	111.677.493.566,75	105.004.846.407,13
	Crediti per quote di partecipazione degli iscritti all'onere di specifiche gestioni	2.833.876,34	2.833.876,34
	Fondo svalutazione crediti contributivi	-69.485.005.063,31	-66.445.887.851,17
	Crediti per poste correttive e compensative di spese correnti	4.927.139.731,02	4.927.389.681,46
	Fondo svalutazione crediti per prestazioni da recuperare	-2.027.875.002,09	-2.027.875.002,09
	Crediti verso iscritti soci e terzi per entrate non classificabili in altre voci	2.291.646.688,22	2.260.533.339,72

INPS
Istituto Nazionale Previdenza Sociale

STATO PATRIMONIALE GENERALE PREVISIONI ORIGINARIE			
ATTIVITA'			
Codice conto	**Denominazione conto**	**Consistenza al 31/12/2018**	**Consistenza al 31/12/2017**
	Crediti per alienazione di immobili e diritti reali	126.809.981,96	127.388.526,91
	Crediti per contributi riscossi per conto di altri Enti	2.218.884.788,92	2.114.687.231,25
4	**Crediti verso lo Stato ed altri soggetti pubblici**		
	Crediti per trasferimenti da parte dello Stato	48.335.825.630,31	44.467.075.655,41
	Crediti per trasferimenti da parte delle Regioni	654.935.853,89	654.935.853,89
	Crediti per trasferimenti da parte di altri Enti del settore pubblico	5.319.007.761,69	5.241.884.819,64
	Crediti verso lo Stato e altri Enti per entrate aventi natura di partite di giro	419.477.893,00	420.440.509,00
5	**Crediti verso altri**		
	Crediti per redditi e proventi patrimoniali	205.205.149,46	205.694.855,37
	Fondo svalutazione crediti verso locatari di immobili da reddito	-9.175.735,09	-9.175.735,09
	Crediti verso altri per entrate non classificabili in altre voci	127.238.041,00	56.897.107,23
	Crediti per altre riscossioni	73.736.454,82	73.736.483,53
	Crediti per altre entrate aventi natura di partite di giro	13.582.951,36	13.582.951,36
	TOTALE	**105.082.353.350,82**	**97.299.579.492,46**
III	**Attività finanziarie che non costituiscono immobilizzazioni**		
3	**Altre partecipazioni**		
	Partecipazioni disponibili per la negoziazione	225.000.000,00	225.000.000,00
	TOTALE	**225.000.000,00**	**225.000.000,00**
IV	**Disponibilità liquide**		
1	**Depositi bancari e postali**		
	Banche	0,00	481.028.058,96
	Conti correnti postali	325.862.726,95	325.862.726,95

INPS
Istituto Nazionale Previdenza Sociale

STATO PATRIMONIALE GENERALE PREVISIONI ORIGINARIE			
ATTIVITA'			
Codice conto	**Denominazione conto**	**Consistenza al 31/12/2018**	**Consistenza al 31/12/2017**
	Disponibilità varie	596.000,66	596.000,66
	Fondi in giro	24.042.045,37	24.042.045,37
4	**Depositi presso le Tesorerie dello Stato**		
	Tesoreria	12.092.657.926,48	22.940.566.186,53
	TOTALE	**12.443.158.699,46**	**23.772.095.018,47**
	TOTALE ATTIVO CIRCOLANTE	**118.049.964.002,39**	**121.588.872.895,04**
D	**RATEI E RISCONTI**		
I	**Ratei e Risconti**		
1	**Ratei attivi**		
	Ratei attivi	27.499.523.952,08	26.802.857.869,21
	TOTALE	**27.499.523.952,08**	**26.802.857.869,21**
	TOTALE RATEI E RISCONTI	**27.499.523.952,08**	**26.802.857.869,21**
	TOTALE ATTIVO	**160.996.778.601,31**	**163.404.051.987,02**

INPS
Istituto Nazionale Previdenza Sociale

STATO PATRIMONIALE GENERALE PREVISIONI ORIGINARIE			
PASSIVITA'			
Codice conto	**Denominazione conto**	**Consistenza al 31/12/2018**	**Consistenza al 31/12/2017**
A	**PATRIMONIO NETTO**		
II	**Riserve obbligatorie e derivanti da legge**		
1	**Riserve obbligatorie e derivanti da legge**		
	Riserve obbligatorie	73.406.990.957,11	70.226.036.349,98
	TOTALE	**73.406.990.957,11**	**70.226.036.349,98**
V	**Contributi per ripiano disavanzi**		
1	**Contributi per ripiano disavanzi**		
	Contributi per ripiano disavanzi	25.198.340.216,00	25.198.340.216,00
	TOTALE	**25.198.340.216,00**	**25.198.340.216,00**
VII	**Altre riserve distintamente indicate**		
1	**Altre riserve distintamente indicate**		
	Fondo di accantonamento dei risultati di esercizio dei Fondi di solidarietà di cui all'art. 3, della legge 28 giugno 2012, n. 92 e agli articoli 26, 28 e 35, del decreto legislativo n. 148/2015	969.034.644,34	913.274.900,47
	TOTALE	**969.034.644,34**	**913.274.900,47**
VIII	**Avanzi (Disavanzi) economici portati a nuovo**		
1	**Avanzi (Disavanzi) economici portati a nuovo**		
	Disavanzo economico esercizi precedenti	-106.003.241.829,09	-93.081.644.726,67
	TOTALE	**-106.003.241.829,09**	**-93.081.644.726,67**
IX	**Avanzo (Disavanzo) economico d'esercizio**		
1	**Avanzo (Disavanzo) economico d'esercizio**		
	Disavanzo economico d'esercizio	-10.761.835.302,81	-12.921.597.102,42
	TOTALE	**-10.761.835.302,81**	**-12.921.597.102,42**
	TOTALE PATRIMONIO NETTO	**-17.190.711.314,45**	**-9.665.590.362,64**

INPS
Istituto Nazionale Previdenza Sociale

STATO PATRIMONIALE GENERALE PREVISIONI ORIGINARIE			
PASSIVITA'			
Codice conto	**Denominazione conto**	**Consistenza al 31/12/2018**	**Consistenza al 31/12/2017**
C	**FONDI PER RISCHI ED ONERI**		
I	**Fondi per Rischi ed oneri**		
1	**per trattamento di quiescenza e obblighi simili**		
	Medici a capitolato	18.821,69	18.821,69
2	**per imposte**		
	Fondo imposte e tasse	11.442.605,91	11.442.605,91
3	**per altri rischi e oneri futuri**		
	Somme accantonate per la copertura degli oneri L. 336/70 e L. 824/71	61.354,07	91.152,35
	Fondo di accantonamento dei contributi dello Stato da utilizzare negli esercizi successivi, a copertura degli oneri per il sostegno della maternità e della paternità di cui alla legge 8 marzo 2000, n. 53 e all'art. 4, comma 24, lettera a), della legge 28 giugno 2012, n. 92	75.982.325,67	75.982.325,67
	Fondo di accant. ctr. dello Stato da utilizz. negli eserc. success. a copert. oneri pens. derivanti dalla totalizzazione di periodi assicurativi art. 71 Legge 388/2000	211.828.115,07	211.828.115,07
	Fondo accantonamento contributi dello Stato a copertura oneri incremento maggiorazione sociale Art. 38, Legge 448/01 a italiani residenti all'estero Art. 38, Legge 289/02	262.107.653,18	262.107.653,18
	Fondo accantonamento contributo Stato a copertura oneri CIG imprese indotto automobilistico Art.41, commi 9 e 12 della Legge 289/2002	62.255.657,00	62.255.657,00
	Fondi speciali di previdenza trasferiti da Istituto Nazionale Assicurazioni (Ina SpA) Art. 70 della Legge 144/1999	53.639.646,55	53.649.646,55
	Fondo accant. dei contributi Stato (Fondo per l'occupazione) da utilizzare negli esercizi successivi a copertura degli oneri per sgravi e altre agevolazioni contributive	51.047.668,77	51.047.668,77
	Fondo accantonamento dei contributi dello Stato (Fondo per l'occupazione) da utilizzare negli esercizi successivi a copertura degli oneri per il mantenimento del salario	31.124.111,61	39.715.611,61
	Fondo accantonamento art. 39 L. 153/69	14.806.019,38	14.806.019,38
	Fondo educazione orfani	62.985.917,74	62.979.873,03
	Fondo accantonamenti vari	31.391.917,07	30.166.590,76
	Fondo per la definizione dei rapporti con l'Inail	1.446.079,32	1.446.079,32
	Fondo accantonamento dei contributi derivanti dal concordato per adesione di cui all'art. 20 della Legge 724/1994	1.732.205,84	1.732.205,84

INPS
Istituto Nazionale Previdenza Sociale

STATO PATRIMONIALE GENERALE
PREVISIONI ORIGINARIE

PASSIVITA'

Codice conto	Denominazione conto	Consistenza al 31/12/2018	Consistenza al 31/12/2017
	Fondo di accantonamento del plusvalore immobili e dell'eccedenza del relativo Fondo di ammortamento	66.873.318,03	66.873.318,03
	Fondo di accantonamento della quota parte dei proventi - Art. 44, c. 2 e 3, Legge 289/2002 Art.44, c. 6, Legge 289/2002	10.562.154,97	10.562.154,97
	Fondo oscillazione titoli	31.977.525,68	29.460.091,97
	Fondo accantonamento contributo Stato a copertura oneri CIG imprese indotto automobilistico Art. 1, comma 144, Legge n. 311/2004	80.188.539,40	80.188.539,40
	Fondo di accantonamento di somme di pertinenza del fondo TFR ex art. 1, comma 755, della legge n. 296/2006 da utilizzare negli esercizi successivi	1.866.865.905,97	1.895.919.510,71
	Fondo di accantonamento dei contributi dello Stato da utilizzare negli esercizi successivi a copertura degli oneri derivanti dallo sgravio del contributo del fondo di garanzia ex art.2 della legge n.297/1982 di cui all'art.1, comma 764, lett.A), punto 2), della legge n.296/2006	42.673.510,24	42.673.510,24
	Fondo di accantonamento dei contributi dello Stato da utilizzare negli esercizi successivi a copertura degli oneri derivanti dalla concessione dell'assegno di maternità da parte dei comuni ai sensi dell'art. 66 della legge n. 448/1998 e successive disposizioni	21.809.176,71	21.809.176,71
	Fondo di accantonamento dei contributi dello Stato da utilizzare negli esercizi successivi a copertura degli oneri derivanti dal contributi alle aziende per trattamenti aggiuntivi di malattia previsti dagli accordi nazionali di categoria per i lavoratori addetti ai pubblici servizi di trasporto - art.3 D.l. n. 14666/2007	29.782.518,73	29.782.518,73
	Fondo di accantonamento del contributo dello Stato da utilizzare negli esercizi successivi a copertura degli sgravi contributivi ex D.M. 5 agosto 1994 oggetto di contestazione di cui all'art. 1, comma 754, della legge n. 296/2006	40.000.000,00	40.000.000,00
	Fondo di copertura oneri futuri di pertinenza del fondo speciale di previdenza per gli sportivi	56.489.475,61	52.606.816,93
	Fondo di accantonamento del contributo dello Stato da utilizzare negli esercizi successivi a copertura degli oneri derivanti dagli sgravi contributivi relativi a prestazioni temporanee di cui all'art. 1, comma 766, lett. A), della legge n. 296/2006	451.151.034,65	451.151.034,65
	Fondo di accantonamento del contributo dello Stato da utilizzare negli esercizi successivi a copertura degli oneri pensionistici derivanti dalla ricostruzione delle posizioni assicurative relative a periodi di lavoro in Albania ai sensi dell'art. 1, comma 1164, della legge n. 296/2006	4.745.348,33	4.745.348,33
	Fondo di accantonamento del contributo dello Stato (Fondo per l'occupazione) a copertura di oneri pensionistici	9.845.503,45	9.845.503,45
	Fondo di accantonamento del contributo dello Stato da utilizzare negli esercizi successivi a copertura delle agevolazioni contributive derivanti dalla stabilizzazione dei rapporti di collaborazione coordinata e continuativa - art. 1, comma 1209, della legge n. 296/2006	165.881.527,93	165.881.527,93
	Fondo di accantonamento del contributo dello Stato da utilizzare negli esercizi successivi a copertura degli oneri derivanti dagli interventi e misure agevolative in materia di riscatto del corso legale di laurea e per la totalizzazione dei periodi contributivi ai fini pensionistici - art. 5, comma 8, del D.L. n. 81/2007 convertito nella legge n. 127/2007	646.226.352,83	646.226.352,83
	Fondo di accantonamento del contributo dello Stato da utilizzare negli esercizi successivi a copertura degli oneri per pensioni di reversibilità a soggetti inabili di cui all'art. 46 del D.L. n. 248/2007 convertito nella legge n. 31/2008	11.500.000,00	11.500.000,00

INPS
Istituto Nazionale Previdenza Sociale

STATO PATRIMONIALE GENERALE
PREVISIONI ORIGINARIE
PASSIVITA'

Codice conto	Denominazione conto	Consistenza al 31/12/2018	Consistenza al 31/12/2017
	Fondo di accantonamento del contributo dello Stato (Fondo di rotazione ex art.9 della legge n. 236/1993) da utilizzare negli esecizi successivi a copertura degli oneri derivanti dall'indennità una tantum a sostegno del reddito ai lavoratori in somministrazione, di cui all'art. 4 del decreto direttoriale 57/CONT./I/2009 del 1° luglio 2009	345.450,00	345.450,00
	Fondo di accantonamento del contributo dello Stato a copertura degli oneri derivanti dall'erogazione dell'incentivo a favore delle imprese private e delle società cooperative che assumono a tempo indeterminato "giovani genitori" iscritti alla Banca dati per l'occupazione prevista dal Decreto del Ministro della Gioventù del 19 novembre 2010, in applicazione dell'art.1, commi 72 e 73 della legge del 24 dicembre 2007, n. 247 modificata dalla legge del 23 dicembre 2009, n. 191	5.935.992,82	5.935.992,82
	Fondo di garanzia a copertura dei rischi connessi con l'erogazione dei prestiti concessi o garantiti dall'Istituto agli iscritti della gestione unitaria delle prestazioni creditizie e sociali, dei piccoli prestiti agli iscritti della gestione ex Enam e dei mutui alle cooperative, agli Enti locali e ad altri Enti	878.720.256,96	912.529.506,96
	Fondo di accantonamento dei contributi dello Stato da utilizzare negli esercizi successivi per la copertura degli oneri derivanti dalla corresponsione di voucher per l'acquisto di servizi di baby-sitting, alla madre lavoratrice, al termine del periodo di astensione obbligatoria dal lavoro, per gli undici mesi successivi e in alternativa al congedo facoltativo, ovvero oneri della rete pubblica dei servizi per l'infanzia o dei servizi privati accreditati, ai sensi dell'art. 4, comma 24 lett. b) della legge n. 92/2012.	39.070.039,34	39.070.039,34
	Fondo di accantonamento a garanzia dei finanziamenti di cui all'art. 1, comma 30, della legge 23 dicembre 2014, n. 190	100.010.762,73	100.010.762,73
	Fondo di accantonamento dei contributi dello Stato da utilizzare negli esercizi successivi, per la copertura degli oneri per l'indennità di maternità per il congedo a favore del padre lavoratore, ai sensi dell'art. 28, commi 1-bis e 1-ter e dell'art. 66, comma 1-bis, del decreto legislativo n. 151/2001, introdotti, rispettivamente, dagli articoli 5 e 15, del decreto legislativo 15 giugno 2015, n. 80	2.389.517,50	2.389.517,50
	Fondo di accantonamento dei contributi dello Stato da utilizzare negli esercizi successivi, per la copertura degli oneri derivanti dall'automaticità delle prestazioni di maternità/paternità, ai lavoratori iscritti alla Gestione separata di cui all'art. 2, comma 26, della legge n. 335/1995 - art. 64-ter, del decreto legislativo n. 151/2001, introdotto dall'art. 13, del decreto legislativo n. 80/2015	245.469,21	245.469,21
	Fondo di accantonamento dei contributi dello Stato da utilizzare negli esercizi successivi, per la copertura degli oneri per l#assegno di disoccupazione ai lavoratori beneficiari della NASpI (ASDI), ai sensi dell#art. 16, del decreto legislativo n. 22/2015	188.697.841,21	188.697.841,21
	Fondo di accantonamento del contributo dello Stato da utilizzare negli esercizi successivi, per la copertura degli oneri derivanti dalla mancata applicazione del livello minimo imponibile previsto ai fini del versamento dei contributi previdenziali, ai sensi dell'art. 1, commi da 76 a 84, della legge 23 dicembre 2014, n. 190, con riguardo ai soggetti di cui ai commi 54 e seguenti del medesimo articolo di legge, che svolgono attività di impresa ed aderiscono al regime fiscale agevolato (gestione artigiani e commercianti)	561.409.383,00	561.409.383,00
	Fondo di accantonamento dei contributi dello Stato, da utilizzare negli esercizi successivi, per la copertura del maggior onere derivante dall'erogazione dell'indennità di disoccupazione Aspi e Mini-Aspi ai lavoratori dipendenti non agricoli, ai sensi dell'art. 2, commi da 1 a 18 e commi da 20 a 24, della legge 28 giugno 2012, n. 92 e dell'indennità di disoccupazione Naspi ai lavoratori dipendenti non agricoli, ai sensi degli articoli da 1 a 14, del Decreto Legislativo 4 marzo 2015, n. 22 di attuazione della legge 10 dicembre 2014, n. 183.	554.265.652,13	554.265.652,13

INPS
Istituto Nazionale Previdenza Sociale

STATO PATRIMONIALE GENERALE
PREVISIONI ORIGINARIE
PASSIVITA'

Codice conto	Denominazione conto	Consistenza al 31/12/2018	Consistenza al 31/12/2017
	Fondo di accantonamento del contributo dello Stato, da utilizzare negli esercizi successivi, per la copertura dell'onere per il prolungamento del congedo parentale per figli minori con handicap in situazioni di gravita', ai sensi dell'art. 33, del Decreto Legislativo 26 marzo 2001, n. 151, come modificato dall'art. 8, del Decreto Legisativo 15 giugno 2015, n. 80	4.351.080,00	4.351.080,00
	Fondo di accantonamento degli interessi attivi sul c/c con la Gestione per la produzione dei servizi, per anticipazioni alle Gestioni deficitarie, relativi ai Fondi di solidarieta' di cui agli articoli da 26 a 40, del Decreto Legislativo n. 148/2015	12.810.479,15	10.757.764,57
	Fondo di accantonamento dei contributi dovuti dalle Societa' del Gruppo Ferrovie dello Stato italiane per il finanziamento delle prestazioni ordinarie, derivanti dal bilancio di chiusura del Fondo per il perseguimento di politiche attive a sostegno del reddito e dell'occupazione per il personale delle Societa' del Gruppo Ferrovie dello Stato italiane, trasferito ai sensi del D.I. n. 86984/2015	6.548.399,50	6.548.399,50
	Fondo di accantonamento dei contributi dovuti dalle Societa' del Gruppo Ferrovie dello Stato italiane per il finanziamento delle prestazioni solidaristiche straordinarie, derivanti dal bilancio di chiusura del Fondo per il perseguimento di politiche attive a sostegno del reddito e dell'occupazione per il personale delle Societa' del Gruppo Ferrovie dello Stato italiane, trasferito ai sensi del D.I. n. 86984/2015	106.468.883,00	124.419.590,00
	Fondo di accantonamento del contributo a carico dello Stato, da utilizzare negli esercizi successivi, a copertura dell'indennità a favore dei nuclei familiari con almento quattro figli ai sensi dell'art. 1, comma 130 della Legge n. 190/2014	24.539.803,88	24.539.803,88
	Fondo di accantonamento del contributo a carico dello Stato, da utilizzare negli esercizi successivi, a copertura dell'indennità per il congedo a favore delle donne vittime di violenza di genere ai sensi dell'art. 24 del Decreto Legislativo n. 80/2015	7.358.606,21	7.358.606,21
	Fondo di accantonamento dei contributi dello Stato, da utilizzare negli esercizi successivi, a copertura dell'indennità relativa alla retribuzione dei lavoratori dipendenti in caso di inidoneità alla donazione sangue ai sensi dell'art. 8, comma 2 della legge n. 219/2005 e Decreto Interministeriale 18 novembre 2015.	701.546,00	701.546,00
	Fondo di accantonamento dei contributi dello Stato, da utilizzare negli esercizi successivi, a copertura dell'onere per l'estensione ai partiti e ai movimenti politici e alle loro rispettive articolazioni e sezioni territoriali delle disposizioni in materia di trattamento straordinario di integrazione salariale e dei relativi obblighi contributivi nonché della disciplina in materia di contratti di solidarietà ai sensi dell'art. 16, del Decreto Legge 28 dicembre 2013, n. 149, convertito con modificazioni dalla Legge n. 13/2014	854.986,65	854.986,65
	Fondo di accantonamento del contributo a carico dello Stato, da utilizzare negli esercizi successivi, a copertura dell#onere per l#incentivo riconosciuto ai datori di lavoro che assumono i lavoratori disabili con capacità lavorative ridotte ai sensi dell#art. 13 della Legge 12 marzo 1999, n. 68 come modificato dall#art. 10 del Decreto Legislativo 14 settembre 2015, n. 151	10.488.887,48	10.488.887,48
	Fondo di accantonamento del contributo a carico dello Stato, da utilizzare negli esercizi successivi, a copertura degli oneri pensionistici derivanti dalla rivalutazione automatica delle pensioni ai sensi dell#art. 1, del Decreto Legge 21 maggio 2015, n. 65 a seguito della Sentenza della Corte Costituzionale n. 70/2015	74.895.097,00	74.895.097,00
	Fondo di accantonamento delle economie previste dall#art. 1, comma 709 della legge n. 190/2014, da utilizzare negli esercizi successivi, per garantire l'adeguatezza delle prestazioni pensionistiche in favore di particolari categorie di soggetti.	10.993.140,25	10.993.140,25
4	**Fondo rischi per il contenzioso giudiziario**		
	Fondo rischi per il contenzioso giudiziario	60.000.000,00	60.000.000,00

INPS
Istituto Nazionale Previdenza Sociale

STATO PATRIMONIALE GENERALE PREVISIONI ORIGINARIE			
PASSIVITA'			
Codice conto	**Denominazione conto**	**Consistenza al 31/12/2018**	**Consistenza al 31/12/2017**
	TOTALE	**7.059.543.265,42**	**7.139.303.947,45**
	TOTALE FONDI PER RISCHI ED ONERI	**7.059.543.265,42**	**7.139.303.947,45**
D	**TRATTAMENTO DI FINE RAPPORTO DI LAVORO SUBORDINATO**		
I	**Trattamento di Fine Rapporto di Lavoro Subordinato**		
1	**Trattamento di Fine Rapporto di Lavoro Subordinato**		
	Fondo per il trattamento di fine rapporto a favore del personale dell'istituto	107.156.995,88	106.634.567,88
	Fondo per l'indennità di buonuscita del personale dell'istituto	1.702.416.011,90	1.693.118.391,90
	Fondo per il trattamento di fine rapporto dei portieri e pulitori stabili da reddito	1.477.756,15	1.434.286,15
	TOTALE	**1.811.050.763,93**	**1.801.187.245,93**
	TOTALE TRATTAMENTO DI FINE RAPPORTO DI LAVORO SUBORDINATO	**1.811.050.763,93**	**1.801.187.245,93**
E	**DEBITI**		
I	**Debiti**		
5	**Debiti verso fornitori**		
	Debiti per spese per l'acquisto di beni di consumo e di servizi	611.529.882,21	608.762.833,46
	Debiti per l'acquisizione beni di uso durevole e opere immobiliari	2.837.631,95	1.907.631,95
	Debiti per l'acquisizione di immobilizzazioni tecniche	191.628.909,87	191.628.909,87
6	**Rappresentati da titoli di credito**		
	Debiti per sottoscrizioni di partecipazioni e acquisto di valori mobiliari	28.512.612,00	28.512.612,00
8	**Debiti tributari**		
	Debiti per oneri tributari	7.214.694,02	7.572.429,41
9	**Debiti verso istituti di previdenza e sicurezza sociale**		
	Debiti verso Istituti di previdenza per trasferimenti passivi	4.148.466,77	4.148.466,77
	Debiti verso Istituti di previdenza per oneri finanziari	3.850,58	3.850,58

INPS
Istituto Nazionale Previdenza Sociale

STATO PATRIMONIALE GENERALE PREVISIONI ORIGINARIE			
PASSIVITA'			
Codice conto	**Denominazione conto**	**Consistenza al 31/12/2018**	**Consistenza al 31/12/2017**
	Debiti verso Istituti di previdenza per spese aventi natura di partite di giro	2.724.910.335,47	2.644.215.999,15
10	**Debiti verso iscritti, soci e terzi per prestazioni dovute**		
	Debiti per le spese per prestazioni istituzionali	6.155.584.422,49	6.190.957.164,26
11	**Debiti verso lo Stato ed altri soggetti pubblici**		
	Anticipazioni di tesoreria	32.154.929.649,99	32.154.929.649,99
	Anticipazioni Stato alle gestioni previdenziali Art. 35, commi 3 e 4, Legge 448/1998	101.514.451.318,39	96.469.836.969,39
	Debiti per trasferimenti passivi allo Stato e ad altri soggetti pubblici	2.354.957.135,70	2.663.486.191,15
	Debiti per rimborsi	1.941.532.781,00	1.941.532.781,00
	Debiti verso lo Stato ed altri soggetti pubblici per spese aventi natura di partite di giro	8.626.920.825,21	8.338.695.586,21
	Debito verso regioni per assegni familiari	8.681.406,41	8.681.406,41
	Debito verso I.N.A.D.E.L. - Legge 303/74	2.518.443,78	2.518.443,78
	Presunta insussistenza del debito per trasferimenti passivi allo Stato e ad altri soggetti pubblici	-996.168.143,67	-996.168.143,67
	Debiti verso altri Enti conseguenti alla regolazione dei rapporti finanziari in applicazione dell'art. 43-bis del Decreto Legge 30 dicembre 2008, n. 207, convertito dalla Legge 27 febbraio 2009, n. 14, a chiusura delle operazioni SCIP 1 e SCIP 2.	316.572.013,80	316.572.013,80
12	**Debiti diversi**		
	Debiti per spese per gli organi dell'ente	4.299.191,36	4.322.153,58
	Debiti per oneri per il personale in attività di servizio	346.591.153,92	358.768.401,47
	Debiti per oneri per il personale in quiescenza	2.986.949,71	5.238.408,79
	Debiti per altri trasferimenti passivi	245.475.941,92	288.445.054,52
	Debiti per oneri finanziari	2.390.751.207,41	2.390.749.519,41
	Debiti per poste correttive e compensative di entrate correnti	642.749.763,45	642.749.763,45
	Debiti per spese non classificabili in altre voci	279.272.885,78	320.426.273,81
	Debiti per le concessioni di crediti e anticipazioni	254.212.043,51	323.850.222,06

INPS
Istituto Nazionale Previdenza Sociale

STATO PATRIMONIALE GENERALE
PREVISIONI ORIGINARIE

PASSIVITA'

Codice conto	Denominazione conto	Consistenza al 31/12/2018	Consistenza al 31/12/2017
	Debiti per le indennità di anzianità e similari al personale cessato dal servizio	766,41	766,41
	Debiti per altre spese aventi natura di partite di giro	1.709.437.327,26	1.709.914.166,03
	Depositi cauzionali	10.447.917,81	10.447.917,81
	Debiti diversi	2.588.513.089,78	2.418.513.089,78
	Debiti verso le aziende per depositi ai sensi dell'art.1, comma 1223, della legge n.296/2006 e del D.P.C.M. del 23 maggio 2007	9.505.349,25	9.505.349,25
	Anticipazioni ricevute per pagamenti di prestazioni per conto di altri Enti	95.202.936,35	95.202.936,35
	TOTALE	**164.230.212.759,89**	**159.155.928.818,23**
	TOTALE DEBITI	**164.230.212.759,89**	**159.155.928.818,23**
F	**RATEI E RISCONTI**		
I	**Ratei e Risconti**		
1	**Ratei passivi**		
	Ratei passivi	4.665.706.358,00	4.546.585.512,04
2	**Risconti passivi**		
	Risconti passivi	40.510.379,00	44.522.502,39
4	**Riserve tecniche**		
	Riserve tecniche	380.466.389,52	382.114.323,62
	TOTALE	**5.086.683.126,52**	**4.973.222.338,05**
	TOTALE RATEI E RISCONTI	**5.086.683.126,52**	**4.973.222.338,05**
	TOTALE PASSIVO	**160.996.778.601,31**	**163.404.051.987,02**

INPS
Istituto Nazionale Previdenza Sociale

Preventivo 2018

Tabella dimostrativa del presunto risultato di amministrazione

INPS
Istituto Nazionale Previdenza Sociale

Tabella Dimostrativa del Risultato di Amministrazione al termine dell'esercizio 2017 (all'inizio dell'esercizio 2018) - Preventivo Originario 2018	
Banche, Poste e altre disponibilità	1.006.528.831,94
Tesoreria dello Stato	32.380.511.494,34
Consistenza di cassa all'inizio dell'esercizio 2017	33.387.040.326,28
+ Residui attivi iniziali	156.294.526.611,41
- Residui passivi iniziali	153.230.304.335,38
Avanzo di amministrazione all'inizio dell'esercizio 2017	36.451.262.602,31
+ Entrate accertate nell'esercizio	410.700.042.146,27
- Uscite impegnate nell'esercizio	414.887.347.454,02
Avanzo di amministrazione da applicare all'esercizio 2018	32.263.957.294,56

INPS
Istituto Nazionale Previdenza Sociale

Preventivo 2018
Gestioni previdenziali e c/terzi

- al netto della Gestione degli interventi assistenziali e di sostegno alle gestioni previdenziali - ai sensi dell'art. 3, 1° comma, Legge 8/08/1995, n. 335

- al netto della Gestione per erogazione di pensioni, assegni, indennità agli invalidi civili - ai sensi dell'art. 130 del D.L.vo del 31/03/1998 n. 112

Preventivo economico

Presunto stato patrimoniale

INPS
Istituto Nazionale Previdenza Sociale

Preventivo 2018

Gestioni previdenziali e c/terzi

Preventivo economico

Codice conto	Denominazione conto	ANNO 2018 PREVISIONI ORIGINARIE	ANNO 2017 PREVISIONI ASSESTATE
A	*VALORE DELLA PRODUZIONE*		
A.01	PROVENTI E CORRISPETTIVI PER LA PRODUZIONE DELLE PRESTAZIONI E/O SERVIZI		
	ENTRATE ACCERTATE NELL'ESERCIZIO		
	Aliquote contributive a carico dei datori di lavoro e/o degli iscritti	224.760.687.886,90	219.908.399.997,69
	Quote di partecipazione degli iscritti all'onere di specifiche gestioni	932.538.353,56	1.011.912.143,94
	Poste correttive e compensative di entrate correnti per proventi e corrispettivi derivanti dalla vendita di beni e/o prestazione di servizi	-1.191.551.638,00	-1.231.355.737,19
	- di pertinenza dell'INPS diverse dalla prestazione dei servizi alla Gias	*-1.191.551.638,00*	*-1.231.355.737,19*
	- posta rettificativa del provento relativo alla prestazione di servizi alla GIAS (attribuzione del canone d'uso netto relativo alla quota di partecipazione della GIAS all'acquisizione degli immobili strumentali adibiti ad uffici)	*0,00*	*0,00*
	RETTIFICA DELLE ENTRATE ACCERTATE NELL'ESERCIZIO CON I MOVIMENTI DEI RATEI E DEI RISCONTI		
	Contributi a carico dei datori di lavoro e/o degli iscritti (Ratei attivi iniziali)	-26.590.546.613,26	-26.301.832.873,73
	Contributi a carico dei datori di lavoro e/o degli iscritti (Ratei attivi finali)	27.281.428.366,90	26.590.546.613,26
	Contributi a carico dei datori di lavoro e/o degli iscritti (Risconti passivi iniziali)	44.520.780,00	8.307.229,00
	Contributi a carico dei datori di lavoro e/o degli iscritti (risconti passivi finali)	-40.510.379,00	-44.520.780,00
	Totale proventi e corrispettivi per la produzione delle prestazioni e/o servizi	***225.196.566.757,10***	***219.941.456.592,97***
A.05	ALTRI RICAVI E PROVENTI		
	ENTRATE ACCERTATE NELL'ESERCIZIO		
	Trasferimenti da parte dello Stato	35.061.000,00	15.061.000,00
	Trasferimenti da parte dei Comuni e delle Province	0,00	2.000.000,00
	Trasferimenti da parte di altri Enti del settore pubblico	16.302.522.502,84	16.232.249.081,31
	- da altri Enti del settore pubblico	*119.200.442,05*	*120.551.019,73*
	- da Gias e da G Inv Civ	*16.183.322.060,79*	*16.111.698.061,58*
	Entrate derivanti dalla vendita di beni e dalla prestazione di servizi	766.082.731,22	745.020.935,54
	- a soggetti diversi dalla GIAS e dalla GInv Civ	*61.968.500,00*	*60.803.500,00*
	- alla GIAS e alla G Inv Civ per spese di amministrazione e oneri tributari	*704.114.231,22*	*684.217.435,54*
	Entrate non classificabili in altre voci	746.228.094,32	656.983.424,52

Codice conto	Denominazione conto	ANNO 2018 PREVISIONI ORIGINARIE	ANNO 2017 PREVISIONI ASSESTATE
	Poste correttive e compensative di entrate correnti per altri ricavi e proventi	-54.500,00	-50.500,00
	RETTIFICA DELLE ENTRATE ACCERTATE NELL'ESERCIZIO CON I MOVIMENTI DEI RATEI E DEI RISCONTI		
	Entrate non classificabili in altre voci (Ratei attivi finali)	37.998.485,18	38.209.955,95
	Entrate non classificabili in altre voci (Ratei attivi iniziali)	-38.209.955,95	-38.283.530,10
	Totale altri ricavi e proventi	***17.849.628.357,61***	***17.651.190.367,22***
TOTALE VALORE DELLA PRODUZIONE (A)		**243.046.195.114,71**	**237.592.646.960,19**
B	***COSTO DELLA PRODUZIONE***		
B.06	**COSTI PER ACQUISTO MATERIE PRIME, SUSSIDIARIE, CONSUMO E MERCI**		
B.06.A	**PRESTAZIONI ISTITUZIONALI**		
	SPESE IMPEGNATE NELL'ESERCIZIO		
	Spese per prestazioni	-239.699.959.275,99	-233.944.702.090,05
	Poste correttive e compensative di spese correnti per prestazioni istituzionali	1.901.568.351,08	1.939.692.913,65
	RETTIFICA DELLE SPESE IMPEGNATE NELL'ESERCIZIO CON I MOVIMENTI DEI RATEI, DEI RISCONTI E DELLE RIMANENZE		
	Spese per prestazioni istituzionali (Ratei passivi iniziali)	3.812.255.092,04	3.651.952.196,24
	Spese per prestazioni istituzionali (Ratei passivi finali)	-3.904.373.052,00	-3.812.255.092,04
	Oneri sospesi per prestazioni istituzionali in attesa della definizione dei corrispettivi valori di copertura (rimanenze attive iniziali)	-289.283.399,76	-282.029.831,76
	Oneri sospesi per prestazioni istituzionali in attesa della definizione dei corrispettivi valori di copertura (rimanenze attive finali)	296.536.967,76	289.283.399,76
	Oneri pluriennali per liquidazione in conto capitale delle prestazioni pensionistiche del Fondo di previdenza del personale a rapporto d'impiego (quota dell'anno)	-2.081.321,00	-2.081.321,00
	Totale prestazioni istituzionali	***-237.885.336.637,87***	***-232.160.139.825,20***
B.06.B	**SPESE PER ACQUISTO BENI DI CONSUMO E SERVIZI**		
	SPESE IMPEGNATE NELL'ESERCIZIO		
	Spese per gli Organi dell'Ente	-3.650.100,00	-3.662.512,37
	Spese per acquisto di beni di consumo e di servizi	-692.750.148,26	-685.096.142,22
	Poste correttive e compensative di spese correnti per acquisto beni di consumo e servizi	38.187.700,00	40.390.000,00

Codice conto	Denominazione conto	ANNO 2018 PREVISIONI ORIGINARIE	ANNO 2017 PREVISIONI ASSESTATE
	RETTIFICA DELLE SPESE IMPEGNATE NELL'ESERCIZIO CON I MOVIMENTI DEI RATEI E DEI RISCONTI		
	Spese per acquisto di beni di consumo e di servizi	-2.061,98	-2.061,98
	Spese per acquisto di beni di consumo e di servizi	2.061,98	2.061,98
	Totale spese per acquisto beni di consumo e servizi	***-658.212.548,26***	***-648.368.654,59***
B.09	**COSTI PER IL PERSONALE**		
	SPESE IMPEGNATE NELL'ESERCIZIO		
	Oneri per il personale in attività di servizio	-1.717.912.307,13	-1.714.663.000,79
	Oneri per il personale in quiescenza	-322.423.465,00	-321.623.301,12
	Poste correttive e compensative di spese correnti per il personale	19.560.586,71	19.366.210,97
	ASSEGNAZIONI A FONDI E ACCANTONAMENTI VARI		
	Assegnazione al Fondo TFR a favore del personale dell'Istituto	-4.322.428,00	-9.162.723,00
	Assegnazione Fondo di garanzia per il trattamento di quiescenza del personale	-106.967.620,00	-9.063,86
	Trattamento quiescenza personale cessato dal servizio	-97.670.000,00	-82.000.000,00
	Trattamento di fine rapporto al personale cessato dal servizio	-3.800.000,00	-3.800.000,00
	PRELIEVI DA FONDI E ACCANTONAMENTI VARI		
	Eccedenza accantonamento Fondo garanzia quiescenza a favore del personale	0,00	15.551.293,86
	Prelievo dal Fondo di garanzia per il trattamento di quiescenza del personale	97.670.000,00	82.000.000,00
	Prelievo dal Fondo trattamento di fine rapporto del personale dell'Istituto	3.800.000,00	3.800.000,00
	Totale costi per il personale	***-2.132.065.233,42***	***-2.010.540.583,94***
B.10	**AMMORTAMENTI E SVALUTAZIONI**		
B.10.A	**AMMORTAMENTI IMMOBILIZZAZIONI IMMATERIALI**		
	QUOTE DI AMMORTAMENTO DELL'ESERCIZIO		
	Ammortamento programmi per procedure automatizzate	-86.716.342,63	-83.116.342,63
	Ammortamento di altri costi pluriennali	-34.830.756,00	-31.311.264,00

Codice conto	Denominazione conto	ANNO 2018 PREVISIONI ORIGINARIE	ANNO 2017 PREVISIONI ASSESTATE
B.10.B	**AMMORTAMENTI IMMOBILIZZAZIONI MATERIALI**		
	QUOTE DI AMMORTAMENTO DELL'ESERCIZIO		
	Ammortamento immobili	-57.957.886,73	-59.338.279,21
	Ammortamento mobili, arredi, macchine, apparecchiature varie degli uffici	-5.440.490,45	-5.030.490,45
	Ammortamento mobili, arredi, macchine delle Istituzioni sanitarie (Casa di riposo di Camogli)	-14.175,64	-14.175,64
	Ammortamento macchine e attrezzature per elaborazione automatica dei dati	-22.087.470,60	-21.212.470,60
	Ammortamento mobili, macchine, arredi, suppellettili ed apparecchiature delle strutture sociali ex INPDAP	-270.545,69	-263.445,69
	Ammortamento macchine ed attrezzature per l'elaborazione automatica dei dati, relative alle strutture sociali	0,00	-0,01
	Ammortamento dispositivi per la sicurezza sui luoghi di lavoro	-22.634,09	-15.134,09
B.10.D	**SVALUTAZIONE DEI CREDITI COMPRESI NELL'ATTIVO CIRCOLANTE**		
	ASSEGNAZIONI A FONDI E ACCANTONAMENTI VARI		
	Svalutazione crediti contributivi	-3.027.837.374,43	-5.925.952.126,19
	Totale ammortamenti e svalutazioni	***-3.235.177.676,26***	***-6.126.253.728,51***
B.12	**ACCANTONAMENTI AI FONDI PER RISCHI**		
	ASSEGNAZIONI A FONDI E ACCANTONAMENTI VARI		
	Assegnazione al Fondo oscillazione titoli	-2.517.433,71	-3.252.433,71
	Assegnazione al Fondo di garanzia a copertura dei rischi connessi con l'erogazione dei prestiti concessi o garantiti dall'Istituto agli iscritti della Gestione unitaria delle prestazioni creditizie e sociali, dei prestiti agli iscritti della gestione ex Enam e dei mutui alle Cooperative, agli Enti locali e ad altri Enti	-14.750.750,00	-12.500.425,00
	PRELIEVI DA FONDI E ACCANTONAMENTI VARI		
	Prelievo dal Fondo di garanzia a copertura dei rischi connessi con l'erogazione dei prestiti concessi o garantiti dall'Istituto agli iscritti della Gestione unitaria delle prestazioni creditizie e sociali, dei prestiti agli iscritti della gestione ex Enam e dei mutui alle Cooperative, agli Enti locali e ad altri Enti	48.560.000,00	40.000.000,00
	Accantonamento al Fondo rischi per il contenzioso giudiziario		
	Assegnazione al Fondo rischi per copertura del contenzioso giudiziario	0,00	-60.000.000,00
	Totale accantonamenti ai fondi per rischi	***31.291.816,29***	***-35.752.858,71***

Codice conto	Denominazione conto	ANNO 2018 PREVISIONI ORIGINARIE	ANNO 2017 PREVISIONI ASSESTATE
B.13	**ACCANTONAMENTI AI FONDI PER ONERI**		
	QUOTE DI ACCANTONAMENTO DELL'ESERCIZIO		
	Assegnazione al Fondo educazione orfani del personale dell'Istituto	-6.044,71	-40.417,47
	Assegnazione ad altri fondi	-1.225.326,31	-1.224.076,70
	Assegnazioni e prelievi da riserve tecniche e fondi per la copertura di oneri futuri	-13.003.073,01	-20.356.927,25
	Totale accantonamenti ai fondi per oneri	***-14.234.444,03***	***-21.621.421,42***
B.14	**ONERI DIVERSI DI GESTIONE**		
	SPESE IMPEGNATE NELL'ESERCIZIO		
	Trasferimenti passivi	-4.923.134.404,33	-5.187.265.260,05
	- Trasferimenti a Stato, Regioni e altri	*-4.923.134.404,33*	*-5.187.265.260,05*
	- Trasferimenti alla Gias	*0,00*	*0,00*
	Oneri tributari	-38.360.158,00	-39.704.671,00
	Spese non classificabili in altre voci	-1.783.707.234,10	-1.279.821.146,68
	- di pertinenza dell'INPS	*-1.783.707.234,10*	*-1.279.821.146,68*
	- spesa relativa alla refusione alla GIAS degli oneri derivanti dai benefici pensionistici a favore dei non vedenti non imputabili allo Stato	*0,00*	*0,00*
	Poste correttive e compensative di altre spese correnti	5.681.400,00	4.481.400,00
	ASSEGNAZIONI A FONDI E ACCANTONAMENTI VARI		
	Assegnazione Fondo liquidazione fine rapporto portieri e pulitori stabili da reddito	-103.470,00	-109.897,00
	Premi operosità medici liberi professionisti con incarico a capitolato cessati dal rapporto professionistico	0,00	-112.879,00
	Trattamento fine rapporto portieri e pulitori stabili da reddito	0,00	-200.000,00
	PRELIEVI DA FONDI E ACCANTONAMENTI VARI		
	Prelievo dal Fondo premi di operosità per i medici con incarico a capitolato	0,00	112.879,00
	Prelievo dal Fondo liquidazione fine rapporto portieri e pulitori stabili da reddito	60.000,00	200.000,00
	RETTIFICA DELLE SPESE IMPEGNATE NELL'ESERCIZIO CON I MOVIMENTI DEI RATEI E DEI RISCONTI		
	Trasferimenti passivi (Ratei passivi iniziali)	0,00	57,28

Codice conto	Denominazione conto	ANNO 2018 PREVISIONI ORIGINARIE	ANNO 2017 PREVISIONI ASSESTATE
	Totale oneri diversi di gestione	***-6.739.563.866,43***	***-6.502.419.517,45***
TOTALE COSTO DELLA PRODUZIONE (B)		**-250.633.298.589,98**	**-247.505.096.589,82**
DIFFERENZA TRA VALORI E COSTI DELLA PRODUZIONE (A - B)		**-7.587.103.475,27**	**-9.912.449.629,63**
C	***PROVENTI E ONERI FINANZIARI***		
C.16	**ALTRI PROVENTI FINANZIARI**		
	ENTRATE ACCERTATE NELL'ESERCIZIO		
	Redditi e proventi patrimoniali	269.039.613,64	233.607.436,35
	RETTIFICA DELLE ENTRATE ACCERTATE NELL'ESERCIZIO CON I MOVIMENTI DEI RATEI E DEI RISCONTI		
	Redditi e proventi patrimoniali (Ratei attivi iniziali)	0,00	-496.091,57
	Redditi e proventi patrimoniali (Risconti passivi iniziali)	1.722,39	0,00
	Redditi e proventi patrimoniali (Risconti passivi finali)	0,00	-1.722,39
	Totale altri proventi finanziari	***269.041.336,03***	***233.109.622,39***
C.17	**INTERESSI PASSIVI ED ALTRI ONERI FINANZIARI**		
	SPESE IMPEGNATE NELL'ESERCIZIO		
	Oneri finanziari	-25.805.308,05	-25.929.965,34
	Totale interessi passivi ed altri oneri finanziari	***-25.805.308,05***	***-25.929.965,34***
TOTALE PROVENTI E ONERI FINANZIARI (C)		**243.236.027,98**	**207.179.657,05**
E	***PROVENTI E ONERI STRAORDINARI***		
E.20	**PROVENTI STRAORDINARI**		
	PROVENTI STRAORDINARI DELL'ESERCIZIO		
	Plusvalore da alienazione immobili (di proprietà delle gestioni)	0,00	41.366.871,11
	Eccedenza del Fondo ammortamento immobili	0,00	37.200.884,48
	Totale proventi straordinari	***0,00***	***78.567.755,59***

Codice conto	Denominazione conto	ANNO 2018 PREVISIONI ORIGINARIE	ANNO 2017 PREVISIONI ASSESTATE
E.21	**ONERI STRAORDINARI**		
	ONERI STRAORDINARI DELL'ESERCIZIO		
	Perdita sui valori mobiliari e immobiliari	-70.682.500,00	-22.022.014,21
	Totale oneri straordinari	***-70.682.500,00***	***-22.022.014,21***
E.23	**SOPRAVVENIENZE PASSIVE ED INSUSSISTENZE DELL'ATTIVO DERIVANTI DALLA GESTIONE DEI RESIDUI**		
	SOPRAVVENIENZE PASSIVE ED INSUSSISTENZE DELL'ATTIVO DERIVANTI DALLA GESTIONE DEI RESIDUI		
	Prelievo dal Fondo svalutazione crediti contributivi	0,00	20.711,21
	Totale sopravvenienze passive ed insussistenze dell'attivo derivanti dalla gestione dei residui	***0,00***	***20.711,21***
TOTALE PROVENTI E ONERI STRAORDINARI (E)		**-70.682.500,00**	**56.566.452,59**
RISULTATO PRIMA DELLE IMPOSTE (A - B ± C ± D ± E)		**-7.414.549.947,29**	**-9.648.703.519,99**
F	**IMPOSTE DELL'ESERCIZIO**		
F.01	**IMPOSTE DELL'ESERCIZIO**		
	SPESE IMPEGNATE NELL'ESERCIZIO		
	Imposte dell'esercizio	-166.330.748,39	-154.058.862,00
	ASSEGNAZIONI AL FONDO IMPOSTE		
	Assegnazione al Fondo imposte	-56.899.642,00	-53.967.723,00
	PRELIEVI DAL FONDO IMPOSTE		
	Prelievi dal Fondo imposte	56.899.642,00	53.967.723,00
	Totale imposte dell'esercizio	***-166.330.748,39***	***-154.058.862,00***
	RISULTATO D'ESERCIZIO	**-7.580.880.695,68**	**-9.802.762.381,99**

GESTIONI PREVIDENZIALI E C/TERZI

PREVENTIVO ECONOMICO

Codice conto	Denominazione conto	ANNO 2018 PREVISIONI ORIGINARIE	ANNO 2017 PREVISIONI ASSESTATE
G	**RISULTATO D'ESERCIZIO**		
G.01	***ASSEGNAZIONI E PRELIEVI DA RISERVE LEGALI***		
	ASSEGNAZIONI E PRELIEVI DA RISERVE LEGALI		
	Prelievi da riserve legali	19.301.479,00	346.584,00
	Assegnazione alle riserve legali	-3.200.256.086,13	-3.119.181.304,43
	Totale assegnazioni e prelievi da riserve legali	***-3.180.954.607,13***	***-3.118.834.720,43***
G.02	***AVANZO/DISAVANZO ECONOMICO DI ESERCIZIO***		
	AVANZO/DISAVANZO ECONOMICO DI ESERCIZIO	**-10.761.835.302,81**	**-12.921.597.102,42**

INPS
Istituto Nazionale Previdenza Sociale

Preventivo 2018

Gestioni previdenziali e c/terzi

Presunto stato patrimoniale

INPS
Istituto Nazionale Previdenza Sociale

GESTIONI PREVIDENZIALI E C/TERZI
STATO PATRIMONIALE
PREVISIONI ORIGINARIE

ATTIVITA'

Codice conto	Denominazione conto	Consistenza al 31/12/2018	Consistenza al 31/12/2017
B	**IMMOBILIZZAZIONI**		
I	**Immobilizzazioni Immateriali**		
4	**Concessioni, licenze, marchi e diritti simili**		
	Licenze d'uso (costi d'ingresso)	2.289.568,37	1.823.963,37
	Software delle strutture sociali	10.437,96	10.437,96
	Fondo ammortamento software delle strutture sociali	-10.437,96	-10.437,96
6	**Immobilizzazioni in corso e acconti**		
	Costi pluriennali diversi da sostenere e relativi acconti	218.651.014,24	173.743.487,24
8	**Manutenzioni straordinarie e migliorie su beni di terzi**		
	Spese di adattamento degli stabili strumentali di terzi	18.020.862,84	19.117.991,84
9	**Altre**		
	Oneri per liquidazione in capitale di prestazioni pensionistiche del Fondo di previdenza del personale a rapporto d'impiego	596.550,19	2.677.871,19
	TOTALE	**239.557.995,64**	**197.363.313,64**
II	**Immobilizzazioni Materiali**		
1	**Terreni e fabbricati**		
	Immobili da reddito	2.447.385.875,78	2.448.757.950,41
	Immobili strumentali	605.341.227,13	603.969.152,50
	Immobili destinati a istituzioni sanitarie (Casa di riposo di Camogli)	21.863,87	21.863,87
	Fondo ammortamento immobili	-1.014.605.603,78	-956.647.717,05
	Immobili strumentali adibiti ad uffici attribuiti in pro-quota alla GIAS	-3.946.000,00	-4.157.000,00
	Immobili destinati a strutture sociali	82.606.646,20	82.606.646,20

INPS
Istituto Nazionale Previdenza Sociale

GESTIONI PREVIDENZIALI E C/TERZI
STATO PATRIMONIALE
PREVISIONI ORIGINARIE

ATTIVITA'

Codice conto	Denominazione conto	Consistenza al 31/12/2018	Consistenza al 31/12/2017
2	**Impianti e macchinari**		
	Mobili, arredi, macchine e attrezzi (Casa di riposo di Camogli)	551.210,78	551.210,78
	Mobili e macchinari degli uffici amministrativi	2.367.193.978,68	2.317.493.978,68
	Fondo ammortamento mobili, macchine, arredi e apparecchiature degli uffici	-2.198.657.740,00	-2.084.390.802,23
	Fondo ammortamento mobili, macchine, arredi e apparecchiature delle istituzioni sanitarie	-98.666,95	-84.491,31
	Mobili, macchine, arredi, suppellettili ed apparecchiature delle strutture sociali ex INPDAP	8.008.239,78	7.866.239,78
	Fondo ammortamento mobili, macchine, arredi, suppellettili ed apparecchiature delle strutture sociali ex INPDAP	-7.430.259,79	-7.159.714,10
	Macchine ed attrezzature per l'elaborazione automatica dei dati, relative alle strutture sociali	165.682,04	165.682,04
	Fondo ammortamento macchine ed attrezzature per l'elaborazione automatica dei dati, relative alle strutture sociali	-165.682,04	-165.682,04
4	**Automezzi delle strutture sociali**		
	Automezzi delle strutture sociali	311.189,00	311.189,00
	Fondo ammortamento automezzi delle strutture sociali	-311.189,00	-311.189,00
5	**Immobilizzazioni in corso ed acconti**		
	Costruzioni in corso	14.000,00	14.000,00
	Mobili, macchine, arredi ed apparecchiature delle istituzioni sanitarie in corso di acquisizione	71.555,51	71.555,51
	Mobili, macchine, arredi ed apparecchiature degli uffici in corso di acquisizione	464.846.914,69	346.248.377,48
	Mobili, macchine, arredi, suppellettili ed apparecchiature delle strutture sociali ex INPDAP in corso di acquisizione	208.876,46	208.876,46
7	**Altri beni**		
	Manutenzione straordinaria degli stabili da reddito	12.332.294,51	7.152.558,51
	Manutenzione straordinaria e spese di adattamento degli stabili strumentali di proprietà (uffici e istituzioni sanitarie)	182.963.019,27	158.111.314,27
	Manutenzione straordinaria degli stabili destinati a strutture sociali	15.479.835,77	9.422.008,77
	TOTALE	**2.962.287.267,91**	**2.930.056.008,53**

INPS
Istituto Nazionale Previdenza Sociale

GESTIONI PREVIDENZIALI E C/TERZI STATO PATRIMONIALE PREVISIONI ORIGINARIE			
ATTIVITA'			
Codice conto	**Denominazione conto**	**Consistenza al 31/12/2018**	**Consistenza al 31/12/2017**
III	**Immobilizzazioni Finanziarie**		
1	**Partecipazioni in:**		
1e	**altri enti**		
	Titoli azionari	46.605.383,70	46.605.383,70
	Impieghi mobiliari da perfezionare	2.765.626,69	2.765.626,69
2	**Crediti**		
2c	**verso lo Stato ed altri soggetti pubblici**		
	Credito verso l'erario per versamenti di ritenute irpef non dovutil	842.979.720,83	842.979.720,83
	Fondo svalutazione crediti verso l'erario per versamenti di ritenute irpef non dovuti	-116.251.652,78	-116.251.652,78
	Fondi presso la Tesoreria provinciale dello Stato ai sensi dell'art.1, comma 1223, della legge n. 296/2006 e del D.P.C.M. del 23 maggio 2007	9.505.349,25	9.505.349,25
2d	**verso altri**		
	Mutui ad enti ed istituti vari	684.153,91	684.153,91
	Mutui ipotecari al personale art. 37, Regolamento del Fondo di previdenza	543.562,04	870.562,04
	Mutui ipotecari al personale art. 59 DPR 509/1979	1.102.668.629,76	1.070.962.156,39
	Prestiti al personale art. 59 DPR n. 509/1979	562.753.399,81	497.270.149,81
	Prestiti al personale concessi dal Fondo di previdenza del soppresso SCAU	131.620,06	131.620,06
	Mutui ipotecari al personale art. 59 DPR n. 509/1979 da perfezionare	38.098.243,06	38.098.243,06
	Prestiti al personale art. 59 DPR n. 509/1979 da perfezionare	10.237.486,02	10.237.486,02
	Anticipazioni ai sensi della L. 297/82	56.645.000,00	53.238.000,00
	Prestiti concessi agli iscritti della gestione Mutualità	732.027,71	732.468,18
	Prestiti concessi dal Fondo credito al personale dipendente da Poste italiane s.p.a. e società del gruppo	158.003.488,93	162.584.862,10
	Prestiti concessi agli iscritti della gestione Mutualità da perfezionare	91.837,26	91.837,26

INPS
Istituto Nazionale Previdenza Sociale

GESTIONI PREVIDENZIALI E C/TERZI
STATO PATRIMONIALE
PREVISIONI ORIGINARIE

ATTIVITA'

Codice conto	Denominazione conto	Consistenza al 31/12/2018	Consistenza al 31/12/2017
	Prestiti del Fondo credito da perfezionare	93.949,39	93.949,39
	Mutui concessi agli iscritti della gestione Credito	3.824.828.288,84	3.818.245.386,84
	Mutui concessi agli iscritti della gestione Credito da perfezionare	113.734.592,00	0,00
	Prestiti concessi agli iscritti della gestione Credito	2.846.638.959,11	2.578.326.821,53
	Prestiti concessi agli iscritti della gestione Credito da perfezionare	6.909.782,93	33.483.165,10
	Prestiti concessi agli iscritti della gestione per l'assistenza magistrale	989.676,25	916.245,87
	Mutui concessi dalla Cassa per le pensioni ai dipendenti degli Enti locali alle Cooperative edilizie, agli Enti locali e ad altri Enti	206.418.651,42	221.457.651,42
	Mutui concessi dalla Cassa per le pensioni ai sanitari alle Cooperative edilizie, agli Enti locali e ad altri Enti	42.589.129,72	45.189.129,72
	Mutui concessi dalla gestione unitaria delle prestazioni creditizie e sociali alle cooperative di iscritti	7.004.383,36	7.004.383,36
	Rate di prestiti della Gestione unitaria delle prestazioni creditizie e sociali riscosse in eccedenza negli esercizi precedenti, da rimborsare	27.154,76	27.154,76
3	**Altri titoli**		
	Titoli emessi o garantiti dallo Stato e assimilati	69.669.394,20	74.669.394,20
	Strumenti finanziari emessi da Equitalia S.p.A art.7,commi 3 e 16, dello Statuto sociale di Equitalia S.p.A	0,00	70.682.500,00
	Impieghi in titoli diversi da perfezionare	25.715.923,00	25.715.923,00
	Impieghi in titoli diversi	8.000.000,00	8.000.000,00
	Fondi immobiliari	1.162.335.629,98	1.168.219.151,56
4	**Crediti finanziari diversi**		
	Depositi cauzionali	1.010.639,89	1.010.639,89
	Depositi delle Regioni per l'erogazione di prestazioni per loro conto	8.681.406,41	8.681.406,41
	Anticipazioni agli uffici comunali per erogazione indennità DS	128.206,10	128.206,10
	Crediti diversi	1.200.720.862,84	1.198.578.948,09
	Fondo presunta insussistenza crediti verso EE.OO Legge n. 303/74	-203.104,44	-203.104,44

INPS
Istituto Nazionale Previdenza Sociale

GESTIONI PREVIDENZIALI E C/TERZI STATO PATRIMONIALE PREVISIONI ORIGINARIE			
ATTIVITA'			
Codice conto	**Denominazione conto**	**Consistenza al 31/12/2018**	**Consistenza al 31/12/2017**
5	**Impieghi in oro**		
	Lingotti d'oro	11.981,28	11.981,28
	TOTALE	**12.241.499.383,29**	**11.880.744.900,60**
	TOTALE IMMOBILIZZAZIONI	**15.443.344.646,84**	**15.008.164.222,77**
C	**ATTIVO CIRCOLANTE**		
I	**Rimanenze**		
1	**Materie prime, sussidiarie e di consumo**		
	Materie prime, viveri e materiali di consumo (Casa di riposo di Camogli)	1.787,35	1.787,35
	Buoni pasto e buoni carburante	2.913.197,00	2.913.197,00
6	**Prestazioni in attesa di valori di copertura**		
	Oneri sospesi per prestazioni istituzionali in attesa della definizione dei corrispettivi valori di copertura	296.536.967,76	289.283.399,76
	TOTALE	**299.451.952,11**	**292.198.384,11**
II	**Residui attivi**		
1	**Crediti verso utenti, clienti, ecc.**		
	Crediti per entrate derivanti dalla vendita di beni e dalla prestazione di servizi	210.590.782,57	210.590.782,57
2	**Crediti verso iscritti, soci e terzi**		
	Crediti per aliquote contributive a carico dei datori di lavoro e/o degli iscritti	110.729.195.838,53	104.056.548.678,91
	Crediti per quote di partecipazione degli iscritti all'onere di specifiche gestioni	2.833.876,34	2.833.876,34
	Fondo svalutazione crediti contributivi	-69.082.096.350,76	-66.054.258.976,33
	Crediti per poste correttive e compensative di spese correnti	2.378.779.707,85	2.379.029.658,29
	Fondo svalutazione crediti per prestazioni da recuperare	-902.806.667,26	-902.806.667,26
	Crediti verso iscritti soci e terzi per entrate non classificabili in altre voci	2.291.646.419,32	2.260.532.993,11

INPS
Istituto Nazionale Previdenza Sociale

GESTIONI PREVIDENZIALI E C/TERZI
STATO PATRIMONIALE
PREVISIONI ORIGINARIE

ATTIVITA'

Codice conto	Denominazione conto	Consistenza al 31/12/2018	Consistenza al 31/12/2017
	Crediti per alienazione di immobili e diritti reali	126.809.981,96	127.388.526,91
	Crediti per contributi riscossi per conto di altri Enti	2.218.884.788,92	2.114.687.231,25
4	**Crediti verso lo Stato ed altri soggetti pubblici**		
	Crediti per trasferimenti da parte dello Stato	52.762.900,19	52.762.900,19
	Crediti per trasferimenti da parte delle Regioni	578.696.147,34	578.696.147,34
	Crediti per trasferimenti da parte di altri Enti del settore pubblico	4.730.717.638,89	4.653.594.696,84
	Crediti verso lo Stato e altri Enti per entrate aventi natura di partite di giro	419.477.893,00	420.440.509,00
5	**Crediti verso altri**		
	Crediti per redditi e proventi patrimoniali	205.205.149,46	205.694.855,37
	Fondo svalutazione crediti verso locatari di immobili da reddito	-9.175.735,09	-9.175.735,09
	Crediti verso altri per entrate non classificabili in altre voci	127.238.041,00	56.897.107,23
	Crediti per altre riscossioni	73.736.454,82	73.736.483,53
	Crediti per altre entrate aventi natura di partite di giro	13.582.951,36	13.582.951,36
	Residui attivi V/GIAS per trasferimenti alle gestioni SSN, c/terzi e fondo speciale di cui all'art42 della L 289/2002	2.918.200,83	2.918.200,83
	TOTALE	**54.168.998.019,27**	**50.243.694.220,39**
III	**Attività finanziarie che non costituiscono immobilizzazioni**		
3	**Altre partecipazioni**		
	Partecipazioni disponibili per la negoziazione	225.000.000,00	225.000.000,00
	TOTALE	**225.000.000,00**	**225.000.000,00**
IV	**Disponibilità liquide**		
1	**Depositi bancari e postali**		
	Banche	0,00	481.028.058,96

INPS
Istituto Nazionale Previdenza Sociale

GESTIONI PREVIDENZIALI E C/TERZI STATO PATRIMONIALE PREVISIONI ORIGINARIE			
ATTIVITA'			
Codice conto	**Denominazione conto**	**Consistenza al 31/12/2018**	**Consistenza al 31/12/2017**
	Conti correnti postali	325.862.726,95	325.862.726,95
	Disponibilità varie	596.000,66	596.000,66
	Fondi in giro	24.042.045,37	24.042.045,37
4	**Depositi presso le Tesorerie dello Stato**		
	Tesoreria	12.092.657.926,48	22.940.566.186,53
	TOTALE	**12.443.158.699,46**	**23.772.095.018,47**
	TOTALE ATTIVO CIRCOLANTE	**67.136.608.670,84**	**74.532.987.622,97**
D	**RATEI E RISCONTI**		
I	**Ratei e Risconti**		
1	**Ratei attivi**		
	Ratei attivi	27.319.426.852,08	26.628.756.569,21
	TOTALE	**27.319.426.852,08**	**26.628.756.569,21**
	TOTALE RATEI E RISCONTI	**27.319.426.852,08**	**26.628.756.569,21**
	TOTALE ATTIVO	**109.899.380.169,76**	**116.169.908.414,95**

INPS
Istituto Nazionale Previdenza Sociale

GESTIONI PREVIDENZIALI E C/TERZI STATO PATRIMONIALE PREVISIONI ORIGINARIE			
PASSIVITA'			
Codice conto	**Denominazione conto**	**Consistenza al 31/12/2018**	**Consistenza al 31/12/2017**
A	**PATRIMONIO NETTO**		
II			
1	**Riserve obbligatorie e derivanti da legge**		
	Riserve obbligatorie	73.406.990.957,11	70.226.036.349,98
	TOTALE	**73.406.990.957,11**	**70.226.036.349,98**
V			
1	**Contributi per ripiano disavanzi**		
	Contributi per ripiano disavanzi	25.198.340.216,00	25.198.340.216,00
	TOTALE	**25.198.340.216,00**	**25.198.340.216,00**
VII			
1	**Altre riserve distintamente indicate**		
	Fondo di accantonamento dei risultati di esercizio dei Fondi di solidarietà di cui all'art. 3, della legge 28 giugno 2012, n. 92 e agli articoli 26, 28 e 35, del decreto legislativo n. 148/2015	969.034.644,34	913.274.900,47
	TOTALE	**969.034.644,34**	**913.274.900,47**
VIII			
1	**Avanzi (Disavanzi) economici portati a nuovo**		
	Disavanzo economico esercizi precedenti	-106.003.241.829,09	-93.081.644.726,67
	TOTALE	**-106.003.241.829,09**	**-93.081.644.726,67**
IX			
1	**Avanzo (Disavanzo) economico d'esercizio**		
	Disavanzo economico d'esercizio	-10.761.835.302,81	-12.921.597.102,42
	TOTALE	**-10.761.835.302,81**	**-12.921.597.102,42**
	TOTALE PATRIMONIO NETTO	**-17.190.711.314,45**	**-9.665.590.362,64**

INPS
Istituto Nazionale Previdenza Sociale

GESTIONI PREVIDENZIALI E C/TERZI
STATO PATRIMONIALE
PREVISIONI ORIGINARIE

PASSIVITA'

Codice conto	Denominazione conto	Consistenza al 31/12/2018	Consistenza al 31/12/2017
C	**FONDI PER RISCHI ED ONERI**		
I			
1	**per trattamento di quiescenza e obblighi simili**		
	Medici a capitolato	18.821,69	18.821,69
2	**per imposte**		
	Fondo imposte e tasse	11.442.605,91	11.442.605,91
3	**per altri rischi e oneri futuri**		
	Somme accantonate per la copertura degli oneri L. 336/70 e L. 824/71	61.354,07	91.152,35
	Fondi speciali di previdenza trasferiti da Istituto Nazionale Assicurazioni (Ina SpA) Art. 70 della Legge 144/1999	53.639.646,55	53.649.646,55
	Fondo accantonamento art. 39 L. 153/69	14.806.019,38	14.806.019,38
	Fondo educazione orfani	62.985.917,74	62.979.873,03
	Fondo accantonamenti vari	31.391.917,07	30.166.590,76
	Fondo per la definizione dei rapporti con l'Inail	1.446.079,32	1.446.079,32
	Fondo accantonamento dei contributi derivanti dal concordato per adesione di cui all'art. 20 della Legge 724/1994	1.732.205,84	1.732.205,84
	Fondo di accantonamento del plusvalore immobili e dell'eccedenza del relativo Fondo di ammortamento	66.873.318,03	66.873.318,03
	Fondo di accantonamento della quota parte dei proventi - Art. 44, c. 2 e 3, Legge 289/2002 Art.44, c. 6, Legge 289/2002	10.562.154,97	10.562.154,97
	Fondo oscillazione titoli	31.977.525,68	29.460.091,97
	Fondo di accantonamento di somme di pertinenza del fondo TFR ex art. 1, comma 755, della legge n. 296/2006 da utilizzare negli esercizi successivi	1.866.865.905,97	1.895.919.510,71
	Fondo di copertura oneri futuri di pertinenza del fondo speciale di previdenza per gli sportivi	56.489.475,61	52.606.816,93
	Fondo di garanzia a copertura dei rischi connessi con l'erogazione dei prestiti concessi o garantiti dall'Istituto agli iscritti della gestione unitaria delle prestazioni creditizie e sociali, dei piccoli prestiti agli iscritti della gestione ex Enam e dei mutui alle cooperative, agli Enti locali e ad altri Enti	878.720.256,96	912.529.506,96
	Fondo di accantonamento a garanzia dei finanziamenti di cui all'art. 1, comma 30, della legge 23 dicembre 2014, n. 190	100.010.762,73	100.010.762,73

INPS
Istituto Nazionale Previdenza Sociale

GESTIONI PREVIDENZIALI E C/TERZI
STATO PATRIMONIALE
PREVISIONI ORIGINARIE

PASSIVITA'

Codice conto	Denominazione conto	Consistenza al 31/12/2018	Consistenza al 31/12/2017
	Fondo di accantonamento degli interessi attivi sul c/c con la Gestione per la produzione dei servizi, per anticipazioni alle Gestioni deficitarie, relativi ai Fondi di solidarieta' di cui agli articoli da 26 a 40, del Decreto Legislativo n. 148/2015	12.810.479,15	10.757.764,57
	Fondo di accantonamento dei contributi dovuti dalle Societa' del Gruppo Ferrovie dello Stato italiane per il finanziamento delle prestazioni ordinarie, derivanti dal bilancio di chiusura del Fondo per il perseguimento di politiche attive a sostegno del reddito e dell'occupazione per il personale delle Societa' del Gruppo Ferrovie dello Stato italiane, trasferito ai sensi del D.I. n. 86984/2015	6.548.399,50	6.548.399,50
	Fondo di accantonamento dei contributi dovuti dalle Societa' del Gruppo Ferrovie dello Stato italiane per il finanziamento delle prestazioni solidaristiche straordinarie, derivanti dal bilancio di chiusura del Fondo per il perseguimento di politiche attive a sostegno del reddito e dell'occupazione per il personale delle Societa' del Gruppo Ferrovie dello Stato italiane, trasferito ai sensi del D.I. n. 86984/2015	106.468.883,00	124.419.590,00
4	**Fondo rischi per il contenzioso giudiziario**		
	Fondo rischi per il contenzioso giudiziario	60.000.000,00	60.000.000,00
	TOTALE	**3.374.851.729,17**	**3.446.020.911,20**
	TOTALE FONDI PER RISCHI ED ONERI	**3.374.851.729,17**	**3.446.020.911,20**
D	**TRATTAMENTO DI FINE RAPPORTO DI LAVORO SUBORDINATO**		
I			
1	**Trattamento di Fine Rapporto di Lavoro Subordinato**		
	Fondo per il trattamento di fine rapporto a favore del personale dell'istituto	107.156.995,88	106.634.567,88
	Fondo per l'indennità di buonuscita del personale dell'istituto	1.702.416.011,90	1.693.118.391,90
	Fondo per il trattamento di fine rapporto dei portieri e pulitori stabili da reddito	1.477.756,15	1.434.286,15
	TOTALE	**1.811.050.763,93**	**1.801.187.245,93**
	TOTALE TRATTAMENTO DI FINE RAPPORTO DI LAVORO SUBORDINATO	**1.811.050.763,93**	**1.801.187.245,93**
E	**DEBITI**		
I			
5	**Debiti verso fornitori**		
	Debiti per spese per l'acquisto di beni di consumo e di servizi	611.529.882,21	608.762.833,46

INPS
Istituto Nazionale Previdenza Sociale

GESTIONI PREVIDENZIALI E C/TERZI
STATO PATRIMONIALE
PREVISIONI ORIGINARIE

PASSIVITA'

Codice conto	Denominazione conto	Consistenza al 31/12/2018	Consistenza al 31/12/2017
	Debiti per l'acquisizione beni di uso durevole e opere immobiliari	2.837.631,95	1.907.631,95
	Debiti per l'acquisizione di immobilizzazioni tecniche	191.628.909,87	191.628.909,87
6	**Rappresentati da titoli di credito**		
	Debiti per sottoscrizioni di partecipazioni e acquisto di valori mobiliari	28.512.612,00	28.512.612,00
8	**Debiti tributari**		
	Debiti per oneri tributari	7.214.694,02	7.572.429,41
9	**Debiti verso istituti di previdenza e sicurezza sociale**		
	Debiti verso Istituti di previdenza per trasferimenti passivi	4.148.466,77	4.148.466,77
	Debiti verso Istituti di previdenza per oneri finanziari	3.850,58	3.850,58
	Debiti verso Istituti di previdenza per spese aventi natura di partite di giro	2.724.910.335,47	2.644.215.999,15
10	**Debiti verso iscritti, soci e terzi per prestazioni dovute**		
	Debiti per le spese per prestazioni istituzionali	4.054.061.783,31	4.089.434.525,08
11	**Debiti verso lo Stato ed altri soggetti pubblici**		
	Anticipazioni Stato alle gestioni previdenziali Art. 35, commi 3 e 4, Legge 448/1998	101.514.451.318,39	96.469.836.969,39
	Debiti per trasferimenti passivi allo Stato e ad altri soggetti pubblici	2.336.586.004,68	2.644.992.840,13
	Debiti per rimborsi	75.213,67	75.213,67
	Debiti verso lo Stato ed altri soggetti pubblici per spese aventi natura di partite di giro	8.626.920.825,21	8.338.695.586,21
	Debito verso regioni per assegni familiari	8.681.406,41	8.681.406,41
	Debito verso I.N.A.D.E.L. - Legge 303/74	2.518.443,78	2.518.443,78
	Presunta insussistenza del debito per trasferimenti passivi allo Stato e ad altri soggetti pubblici	-996.168.143,67	-996.168.143,67
	Debiti verso altri Enti conseguenti alla regolazione dei rapporti finanziari in applicazione dell'art. 43-bis del Decreto Legge 30 dicembre 2008, n. 207, convertito dalla Legge 27 febbraio 2009, n. 14, a chiusura delle operazioni SCIP 1 e SCIP 2.	316.572.013,80	316.572.013,80

INPS
Istituto Nazionale Previdenza Sociale

GESTIONI PREVIDENZIALI E C/TERZI
STATO PATRIMONIALE
PREVISIONI ORIGINARIE

PASSIVITA'

Codice conto	Denominazione conto	Consistenza al 31/12/2018	Consistenza al 31/12/2017
12	**Debiti diversi**		
	Debiti per spese per gli organi dell'ente	4.299.191,36	4.322.153,58
	Debiti per oneri per il personale in attività di servizio	346.591.153,92	358.768.401,47
	Debiti per oneri per il personale in quiescenza	2.986.949,71	5.238.408,79
	Debiti per altri trasferimenti passivi	245.475.941,92	288.445.054,52
	Debiti per oneri finanziari	2.374.936.248,05	2.374.934.560,05
	Debiti per poste correttive e compensative di entrate correnti	642.749.763,45	642.749.763,45
	Debiti per spese non classificabili in altre voci	279.272.885,78	320.426.273,81
	Debiti per le concessioni di crediti e anticipazioni	254.212.043,51	323.850.222,06
	Debiti per le indennità di anzianità e similari al personale cessato dal servizio	766,41	766,41
	Debiti per altre spese aventi natura di partite di giro	1.709.437.327,26	1.709.914.166,03
	Depositi cauzionali	10.447.917,81	10.447.917,81
	Debiti diversi	2.588.513.089,78	2.418.513.089,78
	Rapporti di c/c tra le gestioni e la gestione per la produzione dei servizi	-10.419.277.642,42	-6.574.311.948,94
	Debiti verso le aziende per depositi ai sensi dell'art.1, comma 1223, della legge n.296/2006 e del D.P.C.M. del 23 maggio 2007	9.505.349,25	9.505.349,25
	Anticipazioni ricevute per pagamenti di prestazioni per conto di altri Enti	95.202.936,35	95.202.936,35
	TOTALE	**117.578.839.170,59**	**116.349.398.702,41**
	TOTALE DEBITI	**117.578.839.170,59**	**116.349.398.702,41**
F	**RATEI E RISCONTI**		
I			
1	**Ratei passivi**		
	Ratei passivi	3.904.373.052,00	3.812.255.092,04

INPS
Istituto Nazionale Previdenza Sociale

GESTIONI PREVIDENZIALI E C/TERZI STATO PATRIMONIALE PREVISIONI ORIGINARIE			
PASSIVITA'			
Codice conto	**Denominazione conto**	**Consistenza al 31/12/2018**	**Consistenza al 31/12/2017**
2	**Risconti passivi**		
	Risconti passivi	40.510.379,00	44.522.502,39
4	**Riserve tecniche**		
	Riserve tecniche	380.466.389,52	382.114.323,62
	TOTALE	**4.325.349.820,52**	**4.238.891.918,05**
	TOTALE RATEI E RISCONTI	**4.325.349.820,52**	**4.238.891.918,05**
	TOTALE PASSIVO	**109.899.380.169,76**	**116.169.908.414,95**

Preventivo 2018

Bilancio per missioni e programmi

INPS
Istituto Nazionale Previdenza Sociale

Bilancio per Missioni e Programmi			PREVENTIVO ORIGINARIO ESERCIZIO FINANZIARIO 2018	
			COMPETENZA	CASSA
Missione 1 - Politiche previdenziali (025)				
1.1 Programma - Pensioni lavoratori dipendenti del settore privato				
Gruppo COFOG	10.1	Malattia e invalidità	6.695.253.840,05	6.695.256.640,05
Gruppo COFOG	10.2	Vecchiaia	90.533.884.637,36	90.533.922.487,36
Gruppo COFOG	10.3	Superstiti	22.363.599.580,44	22.363.608.930,44
		Totale Programma 1.1	119.592.738.057,85	119.592.788.057,85
1.2 Programma - Pensioni lavoratori dipendenti del settore pubblico				
Gruppo COFOG	10.1	Malattia e invalidità	5.289.907.390,48	5.289.907.390,48
Gruppo COFOG	10.2	Vecchiaia	47.061.934.715,38	47.061.934.715,38
Gruppo COFOG	10.3	Superstiti	8.451.691.118,14	8.451.691.118,14
		Totale Programma 1.2	60.803.533.224,00	60.803.533.224,00
1.3 Programma - Pensioni lavoratori autonomi				
Gruppo COFOG	10.1	Malattia e invalidità	998.821.384,67	998.234.565,04
Gruppo COFOG	10.2	Vecchiaia	23.250.342.231,99	23.236.682.375,12
Gruppo COFOG	10.3	Superstiti	3.495.874.846,34	3.493.820.977,64
		Totale Programma 1.3	27.745.038.463,00	27.728.737.917,80
1.4 Programma - Spesa pensionistica a carico dello Stato				
Gruppo COFOG	10.1	Malattia e invalidità	3.137.358.810,88	3.137.358.810,88
Gruppo COFOG	10.2	Vecchiaia	40.614.178.048,86	40.614.178.048,86
Gruppo COFOG	10.3	Superstiti	8.537.776.654,79	8.537.776.654,79
		Totale Programma 1.4	52.289.313.514,53	52.289.313.514,53

INPS
Istituto Nazionale Previdenza Sociale

Bilancio per Missioni e Programmi				
			PREVENTIVO ORIGINARIO ESERCIZIO FINANZIARIO 2018	
			COMPETENZA	CASSA
1.5 Programma - TFR e TFS lavoratori dipendenti del settore pubblico				
Gruppo COFOG	10.2	Vecchiaia	5.823.794.000,00	5.823.794.000,00
		Totale Programma 1.5	5.823.794.000,00	5.823.794.000,00
1.6 Programma - Altre spese di tipo previdenziale				
Gruppo COFOG	10.2	Vecchiaia	1.189.602.141,07	1.527.168.666,43
		Totale Programma 1.6	1.189.602.141,07	1.527.168.666,43
		Totale Missione 1 - Politiche previdenziali (025)	**267.444.019.400,45**	**267.765.335.380,61**
Missione 2 - Diritti sociali, politiche sociali e famiglia (024)				
2.1 Programma - Assegni ed indennità di accompagnamento agli invalidi civili				
Gruppo COFOG	10.1	Malattia e invalidità	17.932.680.209,00	17.932.680.209,00
		Totale Programma 2.1	17.932.680.209,00	17.932.680.209,00
2.2 Programma - Assegni sociali				
Gruppo COFOG	10.2	Vecchiaia	4.145.541.444,40	4.145.541.444,40
		Totale Programma 2.2	4.145.541.444,40	4.145.541.444,40
2.3 Programma - Sostegno alla famiglia				
Gruppo COFOG	10.4	Famiglia	9.001.387.903,50	9.001.381.620,09
		Totale Programma 2.3	9.001.387.903,50	9.001.381.620,09
2.4 Programma - Sostegno della Maternità e congedi parentali				
Gruppo COFOG	10.4	Famiglia	2.362.046.496,16	2.362.046.496,16
		Totale Programma 2.4	2.362.046.496,16	2.362.046.496,16

INPS
Istituto Nazionale Previdenza Sociale

Bilancio per Missioni e Programmi			PREVENTIVO ORIGINARIO ESERCIZIO FINANZIARIO 2018	
			COMPETENZA	CASSA
2.5 Programma - Prestazioni creditizie e sociali				
Gruppo COFOG	10.4	Famiglia	6.112.015.276,12	6.223.321.066,21
		Totale Programma 2.5	6.112.015.276,12	6.223.321.066,21
Totale Missione 2 - Diritti sociali, politiche sociali e famiglia (024)			**39.553.671.329,18**	**39.664.970.835,86**
Missione 3 - Politiche per il lavoro (026)				
3.1 Programma - Disoccupazione e Mobilità				
Gruppo COFOG	10.5	Disoccupazione	10.935.646.803,20	10.935.646.803,20
		Totale Programma 3.1	10.935.646.803,20	10.935.646.803,20
3.2 Programma - Integrazioni salariali (CIGO e CIGS)				
Gruppo COFOG	10.5	Disoccupazione	2.001.632.042,58	2.001.632.042,58
		Totale Programma 3.2	2.001.632.042,58	2.001.632.042,58
3.3 Programma - Malattia				
Gruppo COFOG	10.1	Malattia e invalidità	1.914.935.554,34	1.915.554.280,12
		Totale Programma 3.3	1.914.935.554,34	1.915.554.280,12
3.4 Programma - Incentivi all'occupazione				
Gruppo COFOG	4.1	Affari generali economici, commerciali e del lavoro	13.291.381.838,00	13.291.381.838,00
		Totale Programma 3.4	13.291.381.838,00	13.291.381.838,00
3.5 Programma - TFR e crediti da lavoro da imprese insolventi				
Gruppo COFOG	10.5	Disoccupazione	7.152.223.129,00	7.152.223.129,00
		Totale Programma 3.5	7.152.223.129,00	7.152.223.129,00

INPS
Istituto Nazionale Previdenza Sociale

Bilancio per Missioni e Programmi			PREVENTIVO ORIGINARIO ESERCIZIO FINANZIARIO 2018	
			COMPETENZA	CASSA
3.6 Programma - Prestazioni di agevolazione all'esodo				
Gruppo COFOG	10.5	Disoccupazione	1.173.694.794,89	1.173.005.326,95
		Totale Programma 3.6	1.173.694.794,89	1.173.005.326,95
3.7 Programma - Interventi per il reinserimento e ricollocazione				
Gruppo COFOG	10.5	Disoccupazione	794.745.659,48	818.801.085,14
		Totale Programma 3.7	794.745.659,48	818.801.085,14
		Totale Missione 3 - Politiche per il lavoro (026)	**37.264.259.821,49**	**37.288.244.504,99**
Missione 4 - Servizi istituzionali e generali delle pubbliche amministrazioni (032)				
4.1 Programma - Indirizzo politico-amministrativo				
Gruppo COFOG	10.9	Protezione sociale n.a.c.	3.960.100,00	3.983.062,22
		Totale Programma 4.1	3.960.100,00	3.983.062,22
4.2 Programma - Sistemi informativi				
Gruppo COFOG	10.9	Protezione sociale n.a.c.	404.950.000,00	404.950.000,00
		Totale Programma 4.2	404.950.000,00	404.950.000,00
4.3 Programma - Risorse umane				
Gruppo COFOG	10.9	Protezione sociale n.a.c.	2.464.581.640,72	2.479.010.347,35
		Totale Programma 4.3	2.464.581.640,72	2.479.010.347,35
4.4 Programma - Acquisizione Beni e servizi				
Gruppo COFOG	10.9	Protezione sociale n.a.c.	541.451.074,86	541.451.074,86
		Totale Programma 4.4	541.451.074,86	541.451.074,86

INPS
Istituto Nazionale Previdenza Sociale

Bilancio per Missioni e Programmi			PREVENTIVO ORIGINARIO ESERCIZIO FINANZIARIO 2018	
			COMPETENZA	CASSA
4.5 Programma - Valorizzazione patrimonio da reddito				
Gruppo COFOG	10.9	Protezione sociale n.a.c.	295.314.418,39	298.240.921,09
		Totale Programma 4.5	295.314.418,39	298.240.921,09
4.6 Programma - Politiche di efficientamento e razionalizzazione delle risorse				
Gruppo COFOG	10.9	Protezione sociale n.a.c.	1.375.239,52	1.919.157,55
		Totale Programma 4.6	1.375.239,52	1.919.157,55
4.7 Programma - Trasferimenti allo Stato delle economie di spesa				
Gruppo COFOG	10.9	Protezione sociale n.a.c.	798.073.495,09	798.073.495,09
		Totale Programma 4.7	798.073.495,09	798.073.495,09
4.8 Programma - Interventi per servizi istituzionali				
Gruppo COFOG	10.9	Protezione sociale n.a.c.	868.977.795,99	903.230.367,96
		Totale Programma 4.8	868.977.795,99	903.230.367,96
Totale Missione 4 - Servizi istituzionali e generali delle pubbliche amministrazioni (032)			**5.378.683.764,57**	**5.430.858.426,12**
Missione 5 - Servizi per conto terzi e partite di giro				
5.1 Programma - Riversamento ritenute fiscali e previdenziali				
Gruppo COFOG	10.9	Protezione sociale n.a.c.	56.510.816.560,00	56.222.567.023,00
		Totale Programma 5.1	56.510.816.560,00	56.222.567.023,00
5.2 Programma - Pagamenti da rapporti con Enti ed Organizzazioni				
Gruppo COFOG	10.9	Protezione sociale n.a.c.	566.557.296,00	566.408.296,00
		Totale Programma 5.2	566.557.296,00	566.408.296,00

Bilancio per Missioni e Programmi			PREVENTIVO ORIGINARIO ESERCIZIO FINANZIARIO 2018	
			COMPETENZA	CASSA
5.3 Programma - Fondo di Tesoreria TFR				
Gruppo COFOG	10.9	Protezione sociale n.a.c.	1.900.000.000,00	1.900.000.000,00
		Totale Programma 5.3	1.900.000.000,00	1.900.000.000,00
5.4 Programma - Servizi per conto terzi				
Gruppo COFOG	10.9	Protezione sociale n.a.c.	7.319.678.164,43	7.239.633.964,88
		Totale Programma 5.4	7.319.678.164,43	7.239.633.964,88
		Totale Missione 5 - Servizi per conto terzi e partite di giro	**66.297.052.020,43**	**65.928.609.283,88**
Missione 6 - Fondi da ripartire				
6.1 Programma - Fondi di riserva				
Gruppo COFOG	10.9	Protezione sociale n.a.c.	690.000.000,00	690.000.000,00
		Totale Programma 6.1	690.000.000,00	690.000.000,00
6.2 Programma - Fondi da assegnare				
Gruppo COFOG	10.9	Protezione sociale n.a.c.	12.333.151,53	12.333.151,53
		Totale Programma 6.2	12.333.151,53	12.333.151,53
		Totale Missione 6 - Fondi da ripartire	**702.333.151,53**	**702.333.151,53**
Missione 7 - Debiti di finanziamento				
7.1 Programma - Anticipazioni da bilancio dello Stato				
Gruppo COFOG	10.9	Protezione sociale n.a.c.	5.044.614.349,00	0,00
		Totale Programma 7.1	5.044.614.349,00	0,00

INPS
Istituto Nazionale Previdenza Sociale

Bilancio per Missioni e Programmi			PREVENTIVO ORIGINARIO ESERCIZIO FINANZIARIO 2018	
			COMPETENZA	CASSA
7.2 Programma - Anticipazione da Tesoreria dello Stato e altre anticipazioni passive				
Gruppo COFOG	10.9	Protezione sociale n.a.c.	56.566.123,16	56.564.435,16
		Totale Programma 7.2	56.566.123,16	56.564.435,16
Totale Missione 7 - Debiti di finanziamento			**5.101.180.472,16**	**56.564.435,16**
Totale complessivo Uscite			**421.741.199.959,81**	**416.836.916.018,15**

INPS
Istituto Nazionale Previdenza Sociale

Preventivo 2018

Gestione finanziaria di competenza
Previsione per l'anno 2018-2019-2020
Quadro riassuntivo generale suddiviso per U.P.B.

GESTIONE FINANZIARIA DI COMPETENZA - PREVISIONI PER L'ANNO 2018
QUADRO RIASSUNTIVO GENERALE SUDDIVISO PER U.P.B.

AGGREGATI	UPB 1 Entrate	UPB 2 Pensioni	UPB 3 Prestaz. a sostegno del reddito	UPB 4 Risorse Umane	UPB 5 Risorse strumentali	UPB 8 Altre strutture di Direzione Generale	TOTALE
1 ENTRATE CONTRIBUTIVE	**225.883**	**608**	**845**	**6**			**227.342**
2 ENTRATE DERIVANTI DA TRASFERIMENTI CORRENTI	**0**	**118**	**35**	**1**		**108.225**	**108.379**
Trasferimenti da parte dello Stato	0	0	35			108.225	108.260
Altri trasferimenti correnti	0	118	0	1		0	119
3 ALTRE ENTRATE	**361**	**1.902**	**1.242**	**50**	**123**	**358**	**4.036**
ENTRATE CORRENTI	**226.245**	**2.628**	**2.122**	**57**	**123**	**108.583**	**339.757**
4 ALIENAZIONE DI BENI PATRIMONIALI E RISCOSSIONI DI CREDITI			**984**	**204**	**0**	**5.747**	**6.935**
5 ENTRATE AVENTI NATURA DI PARTITE DI GIRO	**911**	**421**	**5.324**	**134**	**3**	**57.571**	**64.362**
ENTRATE FINALI	**227.156**	**3.049**	**8.429**	**395**	**126**	**171.901**	**411.054**
6 TRASFERIMENTI IN CONTO CAPITALE						**11**	**11**
7 ACCENSIONE DI PRESTITI						**5.265**	**5.265**
TOTALE DELLE ENTRATE	**227.156**	**3.048**	**8.430**	**394**	**125**	**177.176**	**416.330**
1 FUNZIONAMENTO				**1.734**	**664**	**16**	**2.414**
2 INTERVENTI DIVERSI	**13.508**	**283.728**	**38.466**	**20**	**397**	**5.667**	**341.785**
Uscite per prestazioni istituzionali	0	283.315	38.196	1			321.511
Altri interventi diversi	13.508	413	270	19	397	5.667	20.274
3 TRATTAMENTI DI QUIESCENZA, INTEGRATIVI E SOSTITUTIVI				**322**			**322**
SPESE CORRENTI	**13.508**	**283.728**	**38.466**	**2.077**	**1.061**	**5.683**	**344.522**
4 INVESTIMENTI			**1.345**	**402**	**277**	**5.738**	**7.762**
5 USCITE AVENTI NATURA DI PARTITE DI GIRO	**911**	**421**	**5.324**	**134**	**3**	**57.571**	**64.362**
SPESE FINALI	**14.419**	**284.149**	**45.134**	**2.613**	**1.340**	**68.992**	**416.646**
6 ONERI COMUNI						**5.095**	**5.095**
TOTALE DELLE SPESE	**14.419**	**284.148**	**45.134**	**2.613**	**1.341**	**74.086**	**421.741**
Avanzo o Disavanzo (-) corrente	212.737	-281.100	-36.343	-2.020	-938	102.900	-4.765
Risparmio pubblico o Saldo netto da finanziare (-)	212.737	-281.100	-36.704	-2.218	-1.215	102.909	-5.592
AVANZO O DISAVANZO (-) COMPLESSIVO	**212.737**	**-281.100**	**-36.704**	**-2.218**	**-1.215**	**103.090**	**-5.411**

*Eventuali discordanze nelle somme algebriche (in verticale e orizzontale) sono dovute ad arrotondamenti al mln.

GESTIONE FINANZIARIA DI COMPETENZA - PREVISIONI PER L'ANNO 2019
QUADRO RIASSUNTIVO GENERALE SUDDIVISO PER U.P.B.

AGGREGATI	UPB 1 Entrate	UPB 2 Pensioni	UPB 3 Prestaz. a sostegno del reddito	UPB 4 Risorse Umane	UPB 5 Risorse strumentali	UPB 8 Altre strutture di Direzione Generale	TOTALE
1 ENTRATE CONTRIBUTIVE	**231.039**	**603**	**822**	**6**			**232.470**
2 ENTRATE DERIVANTI DA TRASFERIMENTI CORRENTI	**0**	**112**	**35**	**1**		**105.146**	**105.294**
Trasferimenti da parte dello Stato	0	0	35			105.146	105.181
Altri trasferimenti correnti	0	112		1			113
3 ALTRE ENTRATE	**366**	**1.930**	**991**	**49**	**88**	**398**	**3.822**
ENTRATE CORRENTI	**231.405**	**2.644**	**1.848**	**56**	**88**	**105.544**	**341.586**
4 ALIENAZIONE DI BENI PATRIMONIALI E RISCOSSIONI DI CREDITI			**986**	**188**		**5.941**	**7.115**
5 ENTRATE AVENTI NATURA DI PARTITE DI GIRO	**911**	**429**	**5.324**	**134**		**58.698**	**65.495**
ENTRATE FINALI	**232.316**	**3.073**	**8.158**	**377**	**88**	**170.183**	**414.196**
6 TRASFERIMENTI IN CONTO CAPITALE						**11**	**11**
7 ACCENSIONE DI PRESTITI						**7.510**	**7.510**
TOTALE DELLE ENTRATE	**232.317**	**3.073**	**8.158**	**377**	**88**	**177.704**	**421.717**
1 FUNZIONAMENTO				**1.734**	**663**	**12**	**2.410**
2 INTERVENTI DIVERSI	**9.903**	**290.014**	**38.584**	**20**	**384**	**5.433**	**344.338**
Uscite per prestazioni istituzionali	0	289.628	38.314	1			327.942
Altri interventi diversi	9.902	387	270	19	384	5.433	16.396
3 TRATTAMENTI DI QUIESCENZA, INTEGRATIVI E SOSTITUTIVI				**322**			**322**
SPESE CORRENTI	**9.903**	**290.014**	**38.584**	**2.076**	**1.048**	**5.446**	**347.070**
4 INVESTIMENTI			**1.345**	**402**	**239**	**5.944**	**7.930**
5 USCITE AVENTI NATURA DI PARTITE DI GIRO	**911**	**429**	**5.324**	**134**		**58.698**	**65.495**
SPESE FINALI	**10.814**	**290.443**	**45.253**	**2.612**	**1.287**	**70.088**	**420.496**
6 ONERI COMUNI						**7.340**	**7.340**
TOTALE DELLE SPESE	**10.814**	**290.443**	**45.252**	**2.612**	**1.287**	**77.427**	**427.835**
Avanzo o Disavanzo (-) corrente	221.503	-287.370	-36.736	-2.020	-959	100.099	-5.484
Risparmio pubblico o Saldo netto da finanziare (-)	221.503	-287.370	-37.094	-2.235	-1.198	100.096	-6.299
AVANZO O DISAVANZO (-) COMPLESSIVO	**221.503**	**-287.370**	**-37.094**	**-2.235**	**-1.198**	**100.277**	**-6.118**

*Eventuali discordanze nelle somme algebriche (in verticale e orizzontale) sono dovute ad arrotondamenti al mln.

GESTIONE FINANZIARIA DI COMPETENZA - PREVISIONI PER L'ANNO 2020
QUADRO RIASSUNTIVO GENERALE SUDDIVISO PER U.P.B.

AGGREGATI	UPB 1 Entrate	UPB 2 Pensioni	UPB 3 Prestaz. a sostegno del reddito	UPB 4 Risorse Umane	UPB 5 Risorse strumentali	UPB 8 Altre strutture di Direzione Generale	TOTALE
1 ENTRATE CONTRIBUTIVE	**236.377**	**600**	**851**	**6**			**237.834**
2 ENTRATE DERIVANTI DA TRASFERIMENTI CORRENTI	**0**	**106**	**35**	**1**		**106.291**	**106.433**
Trasferimenti da parte dello Stato	0	0	35			106.291	106.326
Altri trasferimenti correnti	0	106		1			107
3 ALTRE ENTRATE	**372**	**1.969**	**967**	**48**	**77**	**398**	**3.832**
ENTRATE CORRENTI	**236.750**	**2.675**	**1.852**	**56**	**77**	**106.689**	**348.100**
4 ALIENAZIONE DI BENI PATRIMONIALI E RISCOSSIONI DI CREDITI			**986**	**188**		**6.141**	**7.315**
5 ENTRATE AVENTI NATURA DI PARTITE DI GIRO	**911**	**438**	**5.324**	**134**		**59.906**	**66.712**
ENTRATE FINALI	**237.661**	**3.113**	**8.162**	**377**	**77**	**172.736**	**422.127**
6 TRASFERIMENTI IN CONTO CAPITALE						**11**	**11**
7 ACCENSIONE DI PRESTITI						**9.816**	**9.816**
TOTALE DELLE ENTRATE	**237.661**	**3.113**	**8.162**	**377**	**77**	**182.563**	**431.954**
1 FUNZIONAMENTO				**1.728**	**663**	**9**	**2.400**
2 INTERVENTI DIVERSI	**9.673**	**298.182**	**39.229**	**20**	**375**	**5.179**	**352.658**
Uscite per prestazioni istituzionali	0	297.797	38.959	1			336.757
Altri interventi diversi	9.673	385	270	19	375	5.179	15.902
3 TRATTAMENTI DI QUIESCENZA, INTEGRATIVI E SOSTITUTIVI				**321**			**321**
SPESE CORRENTI	**9.673**	**298.182**	**39.229**	**2.069**	**1.038**	**5.188**	**355.380**
4 INVESTIMENTI			**1.345**	**402**	**248**	**6.143**	**8.139**
5 USCITE AVENTI NATURA DI PARTITE DI GIRO	**911**	**438**	**5.324**	**134**		**59.906**	**66.712**
SPESE FINALI	**10.584**	**298.620**	**45.898**	**2.605**	**1.286**	**71.236**	**430.231**
6 ONERI COMUNI						**9.646**	**9.646**
TOTALE DELLE SPESE	**10.584**	**298.619**	**45.898**	**2.605**	**1.286**	**80.883**	**439.877**
Avanzo o Disavanzo (-) corrente	227.077	-295.506	-37.377	-2.014	-961	101.501	-7.280
Risparmio pubblico o Saldo netto da finanziare (-)	227.077	-295.506	-37.736	-2.229	-1.209	101.499	-8.104
AVANZO O DISAVANZO (-) COMPLESSIVO	**227.077**	**-295.506**	**-37.736**	**-2.229**	**-1.209**	**101.680**	**-7.923**

*Eventuali discordanze nelle somme algebriche (in verticale e orizzontale) sono dovute ad arrotondamenti al mln.

Preventivo 2018

Piano integrato dei conti - DPR n. 132/2013
Preventivo finanziario decisionale

Preventivo 2018

Piano integrato dei conti

preventivo finanziario decisionale

INPS
Istituto Nazionale Previdenza Sociale

PREVENTIVO FINANZIARIO DECISIONALE 2018

Livello	Descrizione	Codice	Residui iniziali presunti dell'anno 2018	Previsioni di competenza assestate 2017	Previsioni di competenza originarie 2018	Previsioni di cassa originarie 2018
	Avanzo di amministrazione			36.451.262.602,31	32.263.957.294,56	
	Fondo iniziale di cassa					23.772.095.018,47
Parte I - ENTRATE						
I	Entrate correnti di natura tributaria, contributiva e perequativa	E.1.00.00.00.000	105.006.664.826,33	222.492.228.834,63	227.209.297.190,46	220.536.650.030,84
II	Contributi sociali e premi	E.1.02.00.00.000	105.006.664.826,33	222.492.228.834,63	227.209.297.190,46	220.536.650.030,84
III	Contributi sociali e premi a carico del datore di lavoro e dei lavoratori	E.1.02.01.00.000	105.006.664.826,33	222.492.228.834,63	227.209.297.190,46	220.536.650.030,84
IV	**Contributi sociali a copertura di trattamenti pensionistici a carico del datore di lavoro e dei lavoratori**	**E.1.02.01.01.000**	**93.237.834.327,36**	**184.003.349.669,23**	**187.888.924.378,66**	**181.567.418.492,13**
	Aliquote contributive a carico dei datori di lavoro e/o degli iscritti	E1101	93.237.834.327,36	184.003.349.669,23	187.888.924.378,66	181.567.418.492,13
	Totale Livello IV: Contributi sociali a copertura di trattamenti pensionistici a carico del datore di lavoro e dei lavoratori		**93.237.834.327,36**	**184.003.349.669,23**	**187.888.924.378,66**	**181.567.418.492,13**
IV	**Contributi sociali a copertura di altri trattamenti previdenziali a carico del datore di lavoro e dei lavoratori**	**E.1.02.01.02.000**	**11.767.012.079,77**	**37.482.346.581,46**	**38.384.911.908,24**	**38.033.770.635,15**
	Aliquote contributive a carico dei datori di lavoro e/o degli iscritti	E1101	11.767.012.079,77	37.482.346.581,46	38.384.911.908,24	38.033.770.635,15
	Totale Livello IV: Contributi sociali a copertura di altri trattamenti previdenziali a carico del datore di lavoro e dei lavoratori		**11.767.012.079,77**	**37.482.346.581,46**	**38.384.911.908,24**	**38.033.770.635,15**
IV	**Quote di partecipazione a carico degli iscritti (al netto delle entrate derivanti dal divieto di cumulo)**	**E.1.02.01.04.000**	**1.818.419,20**	**1.006.532.583,94**	**935.460.903,56**	**935.460.903,56**
	Quote di partecipazione degli iscritti all'onere di specifiche gestioni	E1102	1.818.419,20	1.006.532.583,94	935.460.903,56	935.460.903,56
	Totale Livello IV: Quote di partecipazione a carico degli iscritti (al netto delle entrate derivanti dal divieto di cumulo)		**1.818.419,20**	**1.006.532.583,94**	**935.460.903,56**	**935.460.903,56**
I	Trasferimenti correnti	E.2.00.00.00.000	50.363.896.328,94	110.110.507.210,20	108.621.610.270,27	104.675.737.353,32
II	Trasferimenti correnti	E.2.01.00.00.000	50.363.896.328,94	110.110.507.210,20	108.621.610.270,27	104.675.737.353,32
III	Trasferimenti correnti da Amministrazioni pubbliche	E.2.01.01.00.000	50.363.896.328,94	109.870.838.990,21	108.379.194.689,27	104.433.321.772,32
IV	**Trasferimenti correnti da Amministrazioni Centrali**	**E.2.01.01.01.000**	**45.074.098.218,26**	**109.748.479.270,48**	**108.260.185.547,22**	**104.391.435.572,32**
	Trasferimenti da parte dello Stato	E1203	44.467.075.655,41	109.748.287.970,48	108.259.994.247,22	104.391.244.272,32
	Trasferimenti da parte di altri Enti del settore pubblico	E1206	607.022.562,85	191.300,00	191.300,00	191.300,00
	Totale Livello IV: Trasferimenti correnti da Amministrazioni Centrali		**45.074.098.218,26**	**109.748.479.270,48**	**108.260.185.547,22**	**104.391.435.572,32**
IV	**Trasferimenti correnti da Amministrazioni Locali**	**E.2.01.01.02.000**	**655.253.619,01**	**17.700.000,00**	**15.700.000,00**	**15.700.000,00**
	Trasferimenti da parte delle Regioni	E1204	654.935.853,89	0,00	0,00	0,00
	Trasferimenti da parte dei Comuni e delle Province	E1205	0,00	2.000.000,00	0,00	0,00
	Trasferimenti da parte di altri Enti del settore pubblico	E1206	317.765,12	15.700.000,00	15.700.000,00	15.700.000,00
	Totale Livello IV: Trasferimenti correnti da Amministrazioni Locali		**655.253.619,01**	**17.700.000,00**	**15.700.000,00**	**15.700.000,00**

INPS
Istituto Nazionale Previdenza Sociale

PREVENTIVO FINANZIARIO DECISIONALE 2018

Livello	Descrizione	Codice	Residui iniziali presunti dell'anno 2018	Previsioni di competenza assestate 2017	Previsioni di competenza originarie 2018	Previsioni di cassa originarie 2018
IV	**Trasferimenti correnti da Enti di Previdenza**	**E.2.01.01.03.000**	**4.634.544.491,67**	**104.659.719,73**	**103.309.142,05**	**26.186.200,00**
	Trasferimenti da parte di altri Enti del settore pubblico	E1206	4.634.544.491,67	104.659.719,73	103.309.142,05	26.186.200,00
	Totale Livello IV: Trasferimenti correnti da Enti di Previdenza		**4.634.544.491,67**	**104.659.719,73**	**103.309.142,05**	**26.186.200,00**
III	Trasferimenti correnti da Famiglie	E.2.01.02.00.000	0,00	238.000.000,00	242.340.581,00	242.340.581,00
IV	**Trasferimenti correnti da famiglie**	**E.2.01.02.01.000**	**0,00**	**238.000.000,00**	**242.340.581,00**	**242.340.581,00**
	Entrate non classificabili in altre voci	E1310	0,00	238.000.000,00	242.340.581,00	242.340.581,00
	Totale Livello IV: Trasferimenti correnti da famiglie		**0,00**	**238.000.000,00**	**242.340.581,00**	**242.340.581,00**
III	Trasferimenti correnti dall'Unione Europea e dal Resto del Mondo	E.2.01.05.00.000	0,00	1.668.219,99	75.000,00	75.000,00
IV	**Trasferimenti correnti dall'Unione Europea**	**E.2.01.05.01.000**	**0,00**	**1.668.219,99**	**75.000,00**	**75.000,00**
	Entrate non classificabili in altre voci	E1310	0,00	1.668.219,99	75.000,00	75.000,00
	Totale Livello IV: Trasferimenti correnti dall'Unione Europea		**0,00**	**1.668.219,99**	**75.000,00**	**75.000,00**
I	Entrate extratributarie	E.3.00.00.00.000	7.662.121.223,49	3.835.162.206,80	3.926.506.096,05	3.825.791.470,13
II	Vendita di beni e servizi e proventi derivanti dalla gestione dei beni	E.3.01.00.00.000	349.441.960,42	112.545.588,78	112.928.638,00	112.928.638,00
III	Vendita di beni	E.3.01.01.00.000	0,00	2.500,00	2.500,00	2.500,00
IV	**Vendita di beni**	**E.3.01.01.01.000**	**0,00**	**2.500,00**	**2.500,00**	**2.500,00**
	Entrate derivanti dalla vendita di beni e dalla prestazione di servizi	E1307	0,00	2.500,00	2.500,00	2.500,00
	Totale Livello IV: Vendita di beni		**0,00**	**2.500,00**	**2.500,00**	**2.500,00**
III	Entrate dalla vendita e dall'erogazione di servizi	E.3.01.02.00.000	210.590.782,57	60.801.000,00	61.966.000,00	61.966.000,00
IV	**Entrate dalla vendita di servizi**	**E.3.01.02.01.000**	**210.590.782,57**	**60.801.000,00**	**61.966.000,00**	**61.966.000,00**
	Entrate derivanti dalla vendita di beni e dalla prestazione di servizi	E1307	210.590.782,57	60.801.000,00	61.966.000,00	61.966.000,00
	Totale Livello IV: Entrate dalla vendita di servizi		**210.590.782,57**	**60.801.000,00**	**61.966.000,00**	**61.966.000,00**
III	Proventi derivanti dalla gestione dei beni	E.3.01.03.00.000	138.851.177,85	51.742.088,78	50.960.138,00	50.960.138,00
IV	**Fitti, noleggi e locazioni**	**E.3.01.03.02.000**	**138.851.177,85**	**51.742.088,78**	**50.960.138,00**	**50.960.138,00**
	Redditi e proventi patrimoniali	E1308	138.851.177,85	51.742.088,78	50.960.138,00	50.960.138,00
	Totale Livello IV: Fitti, noleggi e locazioni		**138.851.177,85**	**51.742.088,78**	**50.960.138,00**	**50.960.138,00**
II	Proventi derivanti dall'attività di controllo e repressione delle irregolarità e degli illeciti	E.3.02.00.00.000	2.252.627.110,28	339.627.141,48	338.856.558,40	307.743.209,90
III	Entrate da amministrazioni pubbliche derivanti dall'attività di controllo e repressione delle irregolarità e degli illeciti	E.3.02.01.00.000	2.119.417,51	1.189.900,00	1.272.900,00	1.272.900,00
IV	**Proventi da multe, ammende, sanzioni e oblazioni a carico delle amministrazioni pubbliche**	**E.3.02.01.01.000**	**2.119.417,51**	**1.189.900,00**	**1.272.900,00**	**1.272.900,00**
	Entrate non classificabili in altre voci	E1310	2.119.417,51	1.189.900,00	1.272.900,00	1.272.900,00

INPS
Istituto Nazionale Previdenza Sociale

PREVENTIVO FINANZIARIO DECISIONALE 2018

Livello	Descrizione	Codice	Residui iniziali presunti dell'anno 2018	Previsioni di competenza assestate 2017	Previsioni di competenza originarie 2018	Previsioni di cassa originarie 2018
	Totale Livello IV: Proventi da multe, ammende, sanzioni e oblazioni a carico delle amministrazioni pubbliche		**2.119.417,51**	**1.189.900,00**	**1.272.900,00**	**1.272.900,00**
III	Entrate da Imprese derivanti dall'attività di controllo e repressione delle irregolarità e degli illeciti	E.3.02.03.00.000	2.250.507.692,77	338.437.241,48	337.583.658,40	306.470.309,90
IV	**Proventi da multe, ammende, sanzioni e oblazioni a carico delle imprese**	**E.3.02.03.01.000**	**2.250.507.692,77**	**338.437.241,48**	**337.583.658,40**	**306.470.309,90**
	Entrate non classificabili in altre voci	E1310	2.250.507.692,77	338.437.241,48	337.583.658,40	306.470.309,90
	Totale Livello IV: Proventi da multe, ammende, sanzioni e oblazioni a carico delle imprese		**2.250.507.692,77**	**338.437.241,48**	**337.583.658,40**	**306.470.309,90**
II	Interessi attivi	E.3.03.00.00.000	66.843.677,52	171.665.347,57	197.429.475,64	197.919.181,55
III	Interessi attivi da titoli o finanziamenti a breve termine	E.3.03.01.00.000	88.552,59	40.734.209,00	38.256.356,86	38.256.356,86
IV	**Interessi attivi da finanziamenti a breve termine**	**E.3.03.01.02.000**	**88.552,59**	**40.734.209,00**	**38.256.356,86**	**38.256.356,86**
	Redditi e proventi patrimoniali	E1308	88.552,59	40.734.209,00	38.256.356,86	38.256.356,86
	Totale Livello IV: Interessi attivi da finanziamenti a breve termine		**88.552,59**	**40.734.209,00**	**38.256.356,86**	**38.256.356,86**
III	Interessi attivi da titoli o finanziamenti a medio - lungo termine	E.3.03.02.00.000	59.836.432,47	130.931.138,57	159.173.118,78	159.173.382,84
IV	**Interessi attivi da titoli obbligazionari a medio - lungo termine**	**E.3.03.02.01.000**	**714.846,88**	**2.496.091,57**	**1.700.000,00**	**1.700.000,00**
	Redditi e proventi patrimoniali	E1308	714.846,88	2.496.091,57	1.700.000,00	1.700.000,00
	Totale Livello IV: Interessi attivi da titoli obbligazionari a medio - lungo termine		**714.846,88**	**2.496.091,57**	**1.700.000,00**	**1.700.000,00**
IV	**Interessi attivi da mutui e altri finanziamenti a medio lungo termine**	**E.3.03.02.02.000**	**59.121.585,59**	**128.435.047,00**	**157.473.118,78**	**157.473.382,84**
	Redditi e proventi patrimoniali	E1308	59.121.585,59	128.435.047,00	157.473.118,78	157.473.382,84
	Totale Livello IV: Interessi attivi da mutui e altri finanziamenti a medio lungo termine		**59.121.585,59**	**128.435.047,00**	**157.473.118,78**	**157.473.382,84**
III	Altri interessi attivi	E.3.03.03.00.000	6.918.692,46	0,00	0,00	489.441,85
IV	**Interessi attivi da depositi bancari o postali**	**E.3.03.03.04.000**	**489.441,85**	**0,00**	**0,00**	**489.441,85**
	Redditi e proventi patrimoniali	E1308	489.441,85	0,00	0,00	489.441,85
	Totale Livello IV: Interessi attivi da depositi bancari o postali		**489.441,85**	**0,00**	**0,00**	**489.441,85**
IV	**Altri interessi attivi diversi**	**E.3.03.03.99.000**	**6.429.250,61**	**0,00**	**0,00**	**0,00**
	Redditi e proventi patrimoniali	E1308	6.429.250,61	0,00	0,00	0,00
	Totale Livello IV: Altri interessi attivi diversi		**6.429.250,61**	**0,00**	**0,00**	**0,00**
II	Altre entrate da redditi da capitale	E.3.04.00.00.000	0,00	10.200.000,00	20.650.000,00	20.650.000,00
III	Entrate derivanti dalla distribuzione di dividendi	E.3.04.02.00.000	0,00	10.200.000,00	20.650.000,00	20.650.000,00
IV	**Entrate derivanti dalla distribuzione di dividendi da altre imprese**	**E.3.04.02.03.000**	**0,00**	**10.200.000,00**	**20.650.000,00**	**20.650.000,00**
	Redditi e proventi patrimoniali	E1308	0,00	10.200.000,00	20.650.000,00	20.650.000,00
	Totale Livello IV: Entrate derivanti dalla distribuzione di dividendi da altre imprese		**0,00**	**10.200.000,00**	**20.650.000,00**	**20.650.000,00**

INPS
Istituto Nazionale Previdenza Sociale

PREVENTIVO FINANZIARIO DECISIONALE 2018

Livello	Descrizione	Codice	Residui iniziali presunti dell'anno 2018	Previsioni di competenza assestate 2017	Previsioni di competenza originarie 2018	Previsioni di cassa originarie 2018
II	Rimborsi e altre entrate correnti	E.3.05.00.00.000	4.993.208.475,27	3.201.124.128,97	3.256.641.424,01	3.186.550.440,68
III	Rimborsi in entrata	E.3.05.02.00.000	4.928.405.795,64	2.961.334.272,94	2.895.357.176,11	2.895.607.126,55
IV	**Rimborsi ricevuti per spese di personale (comando, distacco, fuori ruolo, convenzioni, ecc)**	**E.3.05.02.01.000**	**13.187.740,55**	**19.366.210,97**	**19.560.586,71**	**19.810.237,15**
	Poste correttive e compensative di spese correnti	E1309	13.187.740,55	19.366.210,97	19.560.586,71	19.810.237,15
	Totale Livello IV: Rimborsi ricevuti per spese di personale (comando, distacco, fuori ruolo, convenzioni, ecc)		**13.187.740,55**	**19.366.210,97**	**19.560.586,71**	**19.810.237,15**
IV	**Entrate da rimborsi, recuperi e restituzioni di somme non dovute o incassate in eccesso**	**E.3.05.02.03.000**	**4.915.218.055,09**	**2.933.264.073,65**	**2.867.219.101,08**	**2.867.219.401,08**
	Quote di partecipazione degli iscritti all'onere di specifiche gestioni	E1102	1.015.457,14	133.117.560,00	133.052.450,00	133.052.450,00
	Poste correttive e compensative di spese correnti	E1309	4.914.201.940,91	2.800.126.513,65	2.734.146.651,08	2.734.146.951,08
	Entrate non classificabili in altre voci	E1310	657,04	20.000,00	20.000,00	20.000,00
	Totale Livello IV: Entrate da rimborsi, recuperi e restituzioni di somme non dovute o incassate in eccesso		**4.915.218.055,09**	**2.933.264.073,65**	**2.867.219.101,08**	**2.867.219.401,08**
IV	**Incassi per azioni di rivalsa e surroga nei confronti di terzi**	**E.3.05.02.04.000**	**0,00**	**8.703.988,32**	**8.577.488,32**	**8.577.488,32**
	Entrate non classificabili in altre voci	E1310	0,00	8.703.988,32	8.577.488,32	8.577.488,32
	Totale Livello IV: Incassi per azioni di rivalsa e surroga nei confronti di terzi		**0,00**	**8.703.988,32**	**8.577.488,32**	**8.577.488,32**
III	Altre entrate correnti n.a.c.	E.3.05.99.00.000	64.802.679,63	239.789.856,03	361.284.247,90	290.943.314,13
IV	**Altre entrate correnti n.a.c.**	**E.3.05.99.99.000**	**64.802.679,63**	**239.789.856,03**	**361.284.247,90**	**290.943.314,13**
	Entrate non classificabili in altre voci	E1310	64.802.679,63	239.789.856,03	361.284.247,90	290.943.314,13
	Totale Livello IV: Altre entrate correnti n.a.c.		**64.802.679,63**	**239.789.856,03**	**361.284.247,90**	**290.943.314,13**
I	Entrate in conto capitale	E.4.00.00.00.000	127.388.526,91	105.927.000,00	10.724.000,00	11.302.544,95
II	Contributi agli investimenti	E.4.02.00.00.000	0,00	4.927.000,00	10.724.000,00	10.724.000,00
III	Contributi agli investimenti da amministrazioni pubbliche	E.4.02.01.00.000	0,00	4.927.000,00	10.724.000,00	10.724.000,00
IV	**Contributi agli investimenti da Amministrazioni Centrali**	**E.4.02.01.01.000**	**0,00**	**4.900.000,00**	**10.700.000,00**	**10.700.000,00**
	Trasferimenti dallo Stato	E2215	0,00	4.900.000,00	10.700.000,00	10.700.000,00
	Totale Livello IV: Contributi agli investimenti da Amministrazioni Centrali		**0,00**	**4.900.000,00**	**10.700.000,00**	**10.700.000,00**
IV	**Contributi agli investimenti da Amministrazioni Locali**	**E.4.02.01.02.000**	**0,00**	**27.000,00**	**24.000,00**	**24.000,00**
	Trasferimento dalle Regioni	E2216	0,00	27.000,00	24.000,00	24.000,00
	Totale Livello IV: Contributi agli investimenti da Amministrazioni Locali		**0,00**	**27.000,00**	**24.000,00**	**24.000,00**
II	Entrate da alienazione di beni materiali e immateriali	E.4.04.00.00.000	127.388.526,91	101.000.000,00	0,00	578.544,95
III	Alienazione di beni materiali	E.4.04.01.00.000	127.388.526,91	101.000.000,00	0,00	578.544,95
IV	**Alienazione di Beni immobili**	**E.4.04.01.08.000**	**127.388.526,91**	**101.000.000,00**	**0,00**	**578.544,95**

INPS
Istituto Nazionale Previdenza Sociale

PREVENTIVO FINANZIARIO DECISIONALE 2018

Livello	Descrizione	Codice	Residui iniziali presunti dell'anno 2018	Previsioni di competenza assestate 2017	Previsioni di competenza originarie 2018	Previsioni di cassa originarie 2018
	Alienazione di immobili e diritti reali	E2111	127.388.526,91	101.000.000,00	0,00	578.544,95
	Totale Livello IV: Alienazione di Beni immobili		**127.388.526,91**	**101.000.000,00**	**0,00**	**578.544,95**
I	Entrate da riduzione di attività finanziarie	E.5.00.00.00.000	73.736.483,53	5.836.485.910,61	5.035.066.843,43	5.035.066.872,14
II	Alienazione di attività finanziarie	E.5.01.00.00.000	0,00	80.866.352,50	10.883.521,58	10.883.521,58
III	Alienazione di partecipazioni	E.5.01.01.00.000	0,00	73.500.000,00	0,00	0,00
IV	**Alienazione di partecipazioni in altre imprese**	**E.5.01.01.03.000**	**0,00**	**73.500.000,00**	**0,00**	**0,00**
	Realizzo di valori mobiliari	E2113	0,00	73.500.000,00	0,00	0,00
	Totale Livello IV: Alienazione di partecipazioni in altre imprese		**0,00**	**73.500.000,00**	**0,00**	**0,00**
III	Alienazione di quote di fondi comuni di investimento	E.5.01.02.00.000	0,00	201.352,50	5.883.521,58	5.883.521,58
IV	**Alienazione di quote di fondi immobiliari**	**E.5.01.02.01.000**	**0,00**	**201.352,50**	**5.883.521,58**	**5.883.521,58**
	Realizzo di valori mobiliari	E2113	0,00	201.352,50	5.883.521,58	5.883.521,58
	Totale Livello IV: Alienazione di quote di fondi immobiliari		**0,00**	**201.352,50**	**5.883.521,58**	**5.883.521,58**
III	Alienazione di titoli obbligazionari a medio-lungo termine	E.5.01.04.00.000	0,00	7.165.000,00	5.000.000,00	5.000.000,00
IV	**Alienazione di titoli obbligazionari a medio-lungo termine emessi da Amministrazioni Centrali**	**E.5.01.04.01.000**	**0,00**	**7.165.000,00**	**5.000.000,00**	**5.000.000,00**
	Realizzo di valori mobiliari	E2113	0,00	7.165.000,00	5.000.000,00	5.000.000,00
	Totale Livello IV: Alienazione di titoli obbligazionari a medio-lungo termine emessi da Amministrazioni Centrali		**0,00**	**7.165.000,00**	**5.000.000,00**	**5.000.000,00**
II	Riscossione crediti di breve termine	E.5.02.00.00.000	31.325,90	4.597.615.743,30	4.332.419.946,39	4.332.419.946,39
III	Riscossione crediti di breve termine a tasso agevolato da Famiglie	E.5.02.02.00.000	31.325,90	4.597.615.743,30	4.332.419.946,39	4.332.419.946,39
IV	**Riscossione crediti di breve termine a tasso agevolato da Famiglie**	**E.5.02.02.01.000**	**31.325,90**	**4.597.615.743,30**	**4.332.419.946,39**	**4.332.419.946,39**
	Riscossione dei crediti	E2114	31.325,90	4.597.615.743,30	4.332.419.946,39	4.332.419.946,39
	Totale Livello IV: Riscossione crediti di breve termine a tasso agevolato da Famiglie		**31.325,90**	**4.597.615.743,30**	**4.332.419.946,39**	**4.332.419.946,39**
II	Riscossione crediti di medio-lungo termine	E.5.03.00.00.000	73.705.157,63	1.158.003.814,81	691.763.375,46	691.763.404,17
III	Riscossione crediti di medio-lungo termine a tasso agevolato da Amministrazioni Pubbliche	E.5.03.01.00.000	3.090.534,32	0,00	0,00	0,00
IV	**Riscossione crediti di medio-lungo termine a tasso agevolato da Amministrazioni Locali**	**E.5.03.01.02.000**	**3.090.534,32**	**0,00**	**0,00**	**0,00**
	Riscossione dei crediti	E2114	3.090.534,32	0,00	0,00	0,00
	Totale Livello IV: Riscossione crediti di medio-lungo termine a tasso agevolato da Amministrazioni Locali		**3.090.534,32**	**0,00**	**0,00**	**0,00**
III	Riscossione crediti di medio-lungo termine a tasso agevolato da Famiglie	E.5.03.02.00.000	70.614.623,31	1.147.203.814,81	684.348.375,46	684.348.404,17
IV	**Riscossione crediti di medio-lungo termine a tasso agevolato da Famiglie**	**E.5.03.02.01.000**	**70.614.623,31**	**1.147.203.814,81**	**684.348.375,46**	**684.348.404,17**

INPS
Istituto Nazionale Previdenza Sociale

PREVENTIVO FINANZIARIO DECISIONALE 2018

Livello	Descrizione	Codice	Residui iniziali presunti dell'anno 2018	Previsioni di competenza assestate 2017	Previsioni di competenza originarie 2018	Previsioni di cassa originarie 2018
	Riscossione dei crediti	E2114	70.614.623,31	1.147.203.814,81	684.348.375,46	684.348.404,17
	Totale Livello IV: Riscossione crediti di medio-lungo termine a tasso agevolato da Famiglie		**70.614.623,31**	**1.147.203.814,81**	**684.348.375,46**	**684.348.404,17**
III	Riscossione crediti di medio-lungo termine a tasso agevolato da Imprese	E.5.03.03.00.000	0,00	10.800.000,00	7.415.000,00	7.415.000,00
IV	**Riscossione crediti di medio-lungo termine a tasso agevolato da altre Imprese**	**E.5.03.03.99.000**	**0,00**	**10.800.000,00**	**7.415.000,00**	**7.415.000,00**
	Riscossione dei crediti	E2114	0,00	10.800.000,00	7.415.000,00	7.415.000,00
	Totale Livello IV: Riscossione crediti di medio-lungo termine a tasso agevolato da altre Imprese		**0,00**	**10.800.000,00**	**7.415.000,00**	**7.415.000,00**
I	Accensione Prestiti	E.6.00.00.00.000	0,00	3.818.000.000,00	5.264.614.349,00	5.264.614.349,00
II	Accensione prestiti a breve termine	E.6.02.00.00.000	0,00	3.818.000.000,00	5.264.614.349,00	5.264.614.349,00
III	Finanziamenti a breve termine	E.6.02.01.00.000	0,00	220.000.000,00	220.000.000,00	220.000.000,00
IV	**Finanziamenti a breve termine da altri soggetti**	**E.6.02.01.99.000**	**0,00**	**220.000.000,00**	**220.000.000,00**	**220.000.000,00**
	Assunzione di altri debiti finanziari	E2320	0,00	220.000.000,00	220.000.000,00	220.000.000,00
	Totale Livello IV: Finanziamenti a breve termine da altri soggetti		**0,00**	**220.000.000,00**	**220.000.000,00**	**220.000.000,00**
III	Anticipazioni	E.6.02.02.00.000	0,00	3.598.000.000,00	5.044.614.349,00	5.044.614.349,00
IV	**Anticipazioni a titolo non oneroso**	**E.6.02.02.02.000**	**0,00**	**3.598.000.000,00**	**5.044.614.349,00**	**5.044.614.349,00**
	Assunzione di altri debiti finanziari	E2320	0,00	3.598.000.000,00	5.044.614.349,00	5.044.614.349,00
	Totale Livello IV: Anticipazioni a titolo non oneroso		**0,00**	**3.598.000.000,00**	**5.044.614.349,00**	**5.044.614.349,00**
I	Entrate per conto terzi e partite di giro	E.9.00.00.00.000	2.548.710.691,61	64.501.730.984,03	66.262.052.020,43	66.158.817.078,76
II	Entrate per partite di giro	E.9.01.00.00.000	2.548.710.691,61	64.361.185.252,03	66.114.372.020,43	66.011.137.078,76
III	Altre ritenute	E.9.01.01.00.000	55.680,64	54.439.795.526,45	56.558.864.032,00	56.558.864.032,00
IV	**Altre ritenute n.a.c.**	**E.9.01.01.99.000**	**55.680,64**	**54.439.795.526,45**	**56.558.864.032,00**	**56.558.864.032,00**
	Entrate aventi natura di partite di giro	E4122	55.680,64	54.439.795.526,45	56.558.864.032,00	56.558.864.032,00
	Totale Livello IV: Altre ritenute n.a.c.		**55.680,64**	**54.439.795.526,45**	**56.558.864.032,00**	**56.558.864.032,00**
III	Ritenute su redditi da lavoro dipendente	E.9.01.02.00.000	0,00	480.955.040,47	473.223.873,00	473.223.873,00
IV	**Ritenute erariali su redditi da lavoro dipendente per conto terzi**	**E.9.01.02.01.000**	**0,00**	**344.445.040,47**	**339.713.873,00**	**339.713.873,00**
	Entrate aventi natura di partite di giro	E4122	0,00	344.445.040,47	339.713.873,00	339.713.873,00
	Totale Livello IV: Ritenute erariali su redditi da lavoro dipendente per conto terzi		**0,00**	**344.445.040,47**	**339.713.873,00**	**339.713.873,00**
IV	**Ritenute previdenziali e assistenziali su redditi da lavoro dipendente per conto terzi**	**E.9.01.02.02.000**	**0,00**	**129.000.000,00**	**126.000.000,00**	**126.000.000,00**
	Entrate aventi natura di partite di giro	E4122	0,00	129.000.000,00	126.000.000,00	126.000.000,00
	Totale Livello IV: Ritenute previdenziali e assistenziali su redditi da lavoro dipendente per conto terzi		**0,00**	**129.000.000,00**	**126.000.000,00**	**126.000.000,00**

INPS
Istituto Nazionale Previdenza Sociale

PREVENTIVO FINANZIARIO DECISIONALE 2018

Livello	Descrizione	Codice	Residui iniziali presunti dell'anno 2018	Previsioni di competenza assestate 2017	Previsioni di competenza originarie 2018	Previsioni di cassa originarie 2018
IV	**Altre ritenute al personale dipendente per conto di terzi**	**E.9.01.02.99.000**	**0,00**	**7.510.000,00**	**7.510.000,00**	**7.510.000,00**
	Entrate aventi natura di partite di giro	E4122	0,00	7.510.000,00	7.510.000,00	7.510.000,00
	Totale Livello IV: Altre ritenute al personale dipendente per conto di terzi		**0,00**	**7.510.000,00**	**7.510.000,00**	**7.510.000,00**
III	Ritenute su redditi da lavoro autonomo	E.9.01.03.00.000	0,00	47.918.529,81	46.538.332,00	46.538.332,00
IV	**Ritenute erariali su redditi da lavoro autonomo per conto terzi**	**E.9.01.03.01.000**	**0,00**	**47.908.329,81**	**46.528.132,00**	**46.528.132,00**
	Entrate aventi natura di partite di giro	E4122	0,00	47.908.329,81	46.528.132,00	46.528.132,00
	Totale Livello IV: Ritenute erariali su redditi da lavoro autonomo per conto terzi		**0,00**	**47.908.329,81**	**46.528.132,00**	**46.528.132,00**
IV	**Ritenute previdenziali e assistenziali su redditi da lavoro autonomo per conto terzi**	**E.9.01.03.02.000**	**0,00**	**10.000,00**	**10.000,00**	**10.000,00**
	Entrate aventi natura di partite di giro	E4122	0,00	10.000,00	10.000,00	10.000,00
	Totale Livello IV: Ritenute previdenziali e assistenziali su redditi da lavoro autonomo per conto terzi		**0,00**	**10.000,00**	**10.000,00**	**10.000,00**
IV	**Altre ritenute al personale con contratto di lavoro autonomo per conto di terzi**	**E.9.01.03.99.000**	**0,00**	**200,00**	**200,00**	**200,00**
	Entrate aventi natura di partite di giro	E4122	0,00	200,00	200,00	200,00
	Totale Livello IV: Altre ritenute al personale con contratto di lavoro autonomo per conto di terzi		**0,00**	**200,00**	**200,00**	**200,00**
III	Altre entrate per partite di giro	E.9.01.99.00.000	2.548.655.010,97	9.392.516.155,30	9.035.745.783,43	8.932.510.841,76
IV	**Altre entrate per partite di giro diverse**	**E.9.01.99.99.000**	**2.548.655.010,97**	**9.392.516.155,30**	**9.035.745.783,43**	**8.932.510.841,76**
	Riscossione dei crediti	E2114	0,00	2.230.000.000,00	1.900.000.000,00	1.900.000.000,00
	Entrate aventi natura di partite di giro	E4122	2.548.655.010,97	7.162.516.155,30	7.135.745.783,43	7.032.510.841,76
	Totale Livello IV: Altre entrate per partite di giro diverse		**2.548.655.010,97**	**9.392.516.155,30**	**9.035.745.783,43**	**8.932.510.841,76**
II	Entrate per conto terzi	E.9.02.00.00.000	0,00	140.545.732,00	147.680.000,00	147.680.000,00
III	Rimborso per acquisto di servizi per conto di terziRimborso per acquisto di servizi per conto di terziRimborso per acquisto di servizi per conto di terziRimborso per acquisto di servizi per conto di terziRimborso per acquisto di servizi per conto di terzi	E.9.02.01.00.000	0,00	5.000.000,00	5.000.000,00	5.000.000,00
IV	**Rimborso per acquisto di servizi per conto di terziRimborso per acquisto di servizi per conto di terziRimborso per acquisto di servizi per conto di terziRimborso per acquisto di servizi per conto di terziRimborso per acquisto di servizi per conto di terzi**	**E.9.02.01.02.000**	**0,00**	**5.000.000,00**	**5.000.000,00**	**5.000.000,00**
	Entrate aventi natura di partite di giro	E4122	0,00	5.000.000,00	5.000.000,00	5.000.000,00
	Totale Livello IV: Rimborso per acquisto di servizi per conto di terziRimborso per acquisto di servizi per conto di terziRimborso per acquisto di servizi per conto di terziRimborso per acquisto di servizi per conto di terziRimborso per acquisto di servizi per conto di terzi		**0,00**	**5.000.000,00**	**5.000.000,00**	**5.000.000,00**
III	Trasferimenti da altri settori per operazioni conto terzi	E.9.02.03.00.000	0,00	545.732,00	2.680.000,00	2.680.000,00

INPS
Istituto Nazionale Previdenza Sociale

PREVENTIVO FINANZIARIO DECISIONALE 2018

Livello	Descrizione	Codice	Residui iniziali presunti dell'anno 2018	Previsioni di competenza assestate 2017	Previsioni di competenza originarie 2018	Previsioni di cassa originarie 2018
IV	**Trasferimenti dall'Unione Europea e dal Resto del Mondo per operazioni conto terzi**	**E.9.02.03.04.000**	**0,00**	**545.732,00**	**2.680.000,00**	**2.680.000,00**
	Entrate aventi natura di partite di giro	E4122	0,00	545.732,00	2.680.000,00	2.680.000,00
	Totale Livello IV: Trasferimenti dall'Unione Europea e dal Resto del Mondo per operazioni conto terzi		**0,00**	**545.732,00**	**2.680.000,00**	**2.680.000,00**
III	Riscossione imposte e tributi per conto terzi	E.9.02.05.00.000	0,00	135.000.000,00	140.000.000,00	140.000.000,00
IV	**Riscossione di imposte di natura corrente per conto di terzi**	**E.9.02.05.01.000**	**0,00**	**135.000.000,00**	**140.000.000,00**	**140.000.000,00**
	Entrate aventi natura di partite di giro	E4122	0,00	135.000.000,00	140.000.000,00	140.000.000,00
	Totale Livello IV: Riscossione di imposte di natura corrente per conto di terzi		**0,00**	**135.000.000,00**	**140.000.000,00**	**140.000.000,00**

INPS
Istituto Nazionale Previdenza Sociale

PREVENTIVO FINANZIARIO DECISIONALE 2018

Livello	Descrizione	Codice	Residui iniziali presunti dell'anno 2018	Previsioni di competenza assestate 2017	Previsioni di competenza originarie 2018	Previsioni di cassa originarie 2018
Parte II - USCITE						
I	Spese correnti	U.1.00.00.00.000	15.427.164.058,07	340.713.621.356,49	344.623.669.200,05	345.063.734.165,39
II	Redditi da lavoro dipendente	U.1.01.00.00.000	329.866.537,10	1.689.344.753,36	1.700.740.398,28	1.712.075.208,26
III	Retribuzioni lorde	U.1.01.01.00.000	328.073.712,63	1.364.002.171,36	1.372.922.132,28	1.382.464.117,79
IV	**Retribuzioni in denaro**	**U.1.01.01.01.000**	**309.389.206,13**	**1.308.333.181,91**	**1.318.336.440,25**	**1.327.878.425,76**
	Oneri per il personale in attività di servizio	U1102	309.389.206,13	1.308.333.181,91	1.318.336.440,25	1.327.878.425,76
	Totale Livello IV: Retribuzioni in denaro		**309.389.206,13**	**1.308.333.181,91**	**1.318.336.440,25**	**1.327.878.425,76**
IV	**Altre spese per il personale**	**U.1.01.01.02.000**	**18.684.506,50**	**55.668.989,45**	**54.585.692,03**	**54.585.692,03**
	Oneri per il personale in attività di servizio	U1102	7.650.530,63	35.600.000,00	35.800.000,00	35.800.000,00
	Uscite per l'acquisto di beni di consumo e di servizi	U1104	473.704,10	1.900.000,00	600.000,00	600.000,00
	Trasferimenti passivi	U1206	10.560.271,77	18.168.989,45	18.185.692,03	18.185.692,03
	Totale Livello IV: Altre spese per il personale		**18.684.506,50**	**55.668.989,45**	**54.585.692,03**	**54.585.692,03**
III	Contributi sociali a carico dell'ente	U.1.01.02.00.000	1.792.824,47	325.342.582,00	327.818.266,00	329.611.090,47
IV	**Contributi sociali effettivi a carico dell'ente**	**U.1.01.02.01.000**	**1.792.824,47**	**325.342.582,00**	**327.818.266,00**	**329.611.090,47**
	Oneri per il personale in attività di servizio	U1102	1.792.824,47	325.342.582,00	327.818.266,00	329.611.090,47
	Totale Livello IV: Contributi sociali effettivi a carico dell'ente		**1.792.824,47**	**325.342.582,00**	**327.818.266,00**	**329.611.090,47**
II	Imposte e tasse a carico dell'ente	U.1.02.00.00.000	7.329.000,80	193.042.912,00	203.448.848,39	203.806.583,78
III	Imposte, tasse e proventi assimilati a carico dell'ente	U.1.02.01.00.000	7.329.000,80	193.042.912,00	203.448.848,39	203.806.583,78
IV	**Imposta regionale sulle attività produttive (IRAP)**	**U.1.02.01.01.000**	**6.369.909,66**	**100.091.139,00**	**109.431.106,39**	**109.788.841,78**
	Oneri tributari	U1208	6.369.909,66	100.091.139,00	109.431.106,39	109.788.841,78
	Totale Livello IV: Imposta regionale sulle attività produttive (IRAP)		**6.369.909,66**	**100.091.139,00**	**109.431.106,39**	**109.788.841,78**
IV	**Imposta di registro e di bollo**	**U.1.02.01.02.000**	**13.578,96**	**250.000,00**	**250.000,00**	**250.000,00**
	Oneri tributari	U1208	13.578,96	250.000,00	250.000,00	250.000,00
	Totale Livello IV: Imposta di registro e di bollo		**13.578,96**	**250.000,00**	**250.000,00**	**250.000,00**
IV	**Imposta comunale sulla pubblicità e diritto sulle pubbliche affissioni**	**U.1.02.01.03.000**	**241.048,44**	**3.900.000,00**	**3.900.000,00**	**3.900.000,00**
	Oneri tributari	U1208	241.048,44	3.900.000,00	3.900.000,00	3.900.000,00
	Totale Livello IV: Imposta comunale sulla pubblicità e diritto sulle pubbliche affissioni		**241.048,44**	**3.900.000,00**	**3.900.000,00**	**3.900.000,00**
IV	**Tributo speciale per il deposito in discarica dei rifiuti solidi**	**U.1.02.01.04.000**	**117.712,90**	**2.200.000,00**	**2.200.000,00**	**2.200.000,00**
	Oneri tributari	U1208	117.712,90	2.200.000,00	2.200.000,00	2.200.000,00
	Totale Livello IV: Tributo speciale per il deposito in discarica dei rifiuti solidi		**117.712,90**	**2.200.000,00**	**2.200.000,00**	**2.200.000,00**

PREVENTIVO FINANZIARIO DECISIONALE 2018

Livello	Descrizione	Codice	Residui iniziali presunti dell'anno 2018	Previsioni di competenza assestate 2017	Previsioni di competenza originarie 2018	Previsioni di cassa originarie 2018
IV	**Tassa e/o tariffa smaltimento rifiuti solidi urbani**	**U.1.02.01.06.000**	**158.761,58**	**2.300.000,00**	**2.300.000,00**	**2.300.000,00**
	Oneri tributari	U1208	158.761,58	2.300.000,00	2.300.000,00	2.300.000,00
	Totale Livello IV: Tassa e/o tariffa smaltimento rifiuti solidi urbani		**158.761,58**	**2.300.000,00**	**2.300.000,00**	**2.300.000,00**
IV	**Tassa e/o canone occupazione spazi e aree pubbliche**	**U.1.02.01.07.000**	**200.873,70**	**3.285.000,00**	**3.285.000,00**	**3.285.000,00**
	Oneri tributari	U1208	200.873,70	3.285.000,00	3.285.000,00	3.285.000,00
	Totale Livello IV: Tassa e/o canone occupazione spazi e aree pubbliche		**200.873,70**	**3.285.000,00**	**3.285.000,00**	**3.285.000,00**
IV	**Imposta sul reddito delle persone giuridiche (ex IRPEG)**	**U.1.02.01.10.000**	**0,00**	**53.967.723,00**	**56.899.642,00**	**56.899.642,00**
	Oneri tributari	U1208	0,00	53.967.723,00	56.899.642,00	56.899.642,00
	Totale Livello IV: Imposta sul reddito delle persone giuridiche (ex IRPEG)		**0,00**	**53.967.723,00**	**56.899.642,00**	**56.899.642,00**
IV	**Imposta comunale sugli immobili (ICI)**	**U.1.02.01.11.000**	**160.720,30**	**26.749.050,00**	**24.883.100,00**	**24.883.100,00**
	Oneri tributari	U1208	160.720,30	26.749.050,00	24.883.100,00	24.883.100,00
	Totale Livello IV: Imposta comunale sugli immobili (ICI)		**160.720,30**	**26.749.050,00**	**24.883.100,00**	**24.883.100,00**
IV	**Imposte, tasse e proventi assimilati a carico dell'ente n.a.c.**	**U.1.02.01.99.000**	**66.395,26**	**300.000,00**	**300.000,00**	**300.000,00**
	Oneri tributari	U1208	66.395,26	300.000,00	300.000,00	300.000,00
	Totale Livello IV: Imposte, tasse e proventi assimilati a carico dell'ente n.a.c.		**66.395,26**	**300.000,00**	**300.000,00**	**300.000,00**
II	Acquisto di beni e servizi	U.1.03.00.00.000	416.305.609,52	709.437.702,94	717.151.190,61	715.378.391,26
III	Acquisto di beni	U.1.03.01.00.000	2.586.030,35	7.429.000,00	7.479.000,00	7.479.000,00
IV	**Giornali, riviste e pubblicazioni**	**U.1.03.01.01.000**	**448.919,10**	**1.050.000,00**	**1.050.000,00**	**1.050.000,00**
	Uscite per l'acquisto di beni di consumo e di servizi	U1104	448.919,10	1.050.000,00	1.050.000,00	1.050.000,00
	Totale Livello IV: Giornali, riviste e pubblicazioni		**448.919,10**	**1.050.000,00**	**1.050.000,00**	**1.050.000,00**
IV	**Altri beni di consumo**	**U.1.03.01.02.000**	**1.257.661,80**	**4.716.000,00**	**4.766.000,00**	**4.766.000,00**
	Uscite per l'acquisto di beni di consumo e di servizi	U1104	1.257.661,80	4.716.000,00	4.766.000,00	4.766.000,00
	Totale Livello IV: Altri beni di consumo		**1.257.661,80**	**4.716.000,00**	**4.766.000,00**	**4.766.000,00**
IV	**Medicinali e altri beni di consumo sanitario**	**U.1.03.01.05.000**	**879.449,45**	**1.663.000,00**	**1.663.000,00**	**1.663.000,00**
	Uscite per l'acquisto di beni di consumo e di servizi	U1104	879.449,45	1.663.000,00	1.663.000,00	1.663.000,00
	Totale Livello IV: Medicinali e altri beni di consumo sanitario		**879.449,45**	**1.663.000,00**	**1.663.000,00**	**1.663.000,00**
III	Acquisto di servizi	U.1.03.02.00.000	413.719.579,17	702.008.702,94	709.672.190,61	707.899.391,26
IV	**Organi e incarichi istituzionali dell'amministrazione**	**U.1.03.02.01.000**	**4.322.153,58**	**3.662.512,37**	**3.650.100,00**	**3.673.062,22**
	Uscite per gli organi dell'Ente	U1101	4.322.153,58	3.662.512,37	3.650.100,00	3.673.062,22
	Totale Livello IV: Organi e incarichi istituzionali dell'amministrazione		**4.322.153,58**	**3.662.512,37**	**3.650.100,00**	**3.673.062,22**
IV	**Rappresentanza, Organizzazione eventi, pubblicità e servizi per trasferta**	**U.1.03.02.02.000**	**8.165.616,24**	**23.217.580,35**	**23.217.580,35**	**24.060.017,92**

PREVENTIVO FINANZIARIO DECISIONALE 2018

Livello	Descrizione	Codice	Residui iniziali presunti dell'anno 2018	Previsioni di competenza assestate 2017	Previsioni di competenza originarie 2018	Previsioni di cassa originarie 2018
	Oneri per il personale in attività di servizio	U1102	7.804.287,49	21.932.085,35	21.932.085,35	22.774.522,92
	Uscite per l'acquisto di beni di consumo e di servizi	U1104	361.328,75	1.285.495,00	1.285.495,00	1.285.495,00
	Totale Livello IV: Rappresentanza, Organizzazione eventi, pubblicità e servizi per trasferta		**8.165.616,24**	**23.217.580,35**	**23.217.580,35**	**24.060.017,92**
IV	**Acquisto di servizi per formazione e addestramento del personale dell'ente**	**U.1.03.02.04.000**	**2.728.042,68**	**3.201.932,00**	**2.701.932,00**	**2.701.932,00**
	Uscite per l'acquisto di beni di consumo e di servizi	U1104	2.728.042,68	3.201.932,00	2.701.932,00	2.701.932,00
	Totale Livello IV: Acquisto di servizi per formazione e addestramento del personale dell'ente		**2.728.042,68**	**3.201.932,00**	**2.701.932,00**	**2.701.932,00**
IV	**Utenze e canoni**	**U.1.03.02.05.000**	**57.689.277,34**	**52.251.909,94**	**50.164.200,56**	**50.164.200,56**
	Uscite per l'acquisto di beni di consumo e di servizi	U1104	57.689.277,34	52.251.909,94	50.164.200,56	50.164.200,56
	Totale Livello IV: Utenze e canoni		**57.689.277,34**	**52.251.909,94**	**50.164.200,56**	**50.164.200,56**
IV	**Utilizzo di beni di terzi**	**U.1.03.02.07.000**	**17.239.784,65**	**109.203.757,00**	**94.742.000,00**	**94.742.000,00**
	Uscite per l'acquisto di beni di consumo e di servizi	U1104	17.239.784,65	109.203.757,00	94.742.000,00	94.742.000,00
	Totale Livello IV: Utilizzo di beni di terzi		**17.239.784,65**	**109.203.757,00**	**94.742.000,00**	**94.742.000,00**
IV	**Manutenzione ordinaria e riparazioni**	**U.1.03.02.09.000**	**33.566.105,57**	**48.133.869,91**	**47.434.621,67**	**47.434.621,67**
	Uscite per l'acquisto di beni di consumo e di servizi	U1104	33.566.105,57	48.133.869,91	47.434.621,67	47.434.621,67
	Totale Livello IV: Manutenzione ordinaria e riparazioni		**33.566.105,57**	**48.133.869,91**	**47.434.621,67**	**47.434.621,67**
IV	**Consulenze**	**U.1.03.02.10.000**	**56.067,71**	**140.401,17**	**140.401,17**	**140.401,17**
	Uscite per l'acquisto di beni di consumo e di servizi	U1104	56.067,71	140.401,17	140.401,17	140.401,17
	Totale Livello IV: Consulenze		**56.067,71**	**140.401,17**	**140.401,17**	**140.401,17**
IV	**Prestazioni professionali e specialistiche**	**U.1.03.02.11.000**	**41.950,92**	**228.000,00**	**228.000,00**	**228.000,00**
	Uscite per l'acquisto di beni di consumo e di servizi	U1104	41.950,92	228.000,00	228.000,00	228.000,00
	Totale Livello IV: Prestazioni professionali e specialistiche		**41.950,92**	**228.000,00**	**228.000,00**	**228.000,00**
IV	**Lavoro flessibile, quota LSU e acquisto di servizi da agenzie di lavoro interinale**	**U.1.03.02.12.000**	**1.038.954,49**	**378.210,44**	**6.278.210,44**	**6.278.210,44**
	Uscite per l'acquisto di beni di consumo e di servizi	U1104	1.038.954,49	378.210,44	6.278.210,44	6.278.210,44
	Totale Livello IV: Lavoro flessibile, quota LSU e acquisto di servizi da agenzie di lavoro interinale		**1.038.954,49**	**378.210,44**	**6.278.210,44**	**6.278.210,44**
IV	**Servizi ausiliari per il funzionamento dell'ente**	**U.1.03.02.13.000**	**41.355.866,04**	**100.740.142,01**	**100.528.787,42**	**100.528.787,42**
	Oneri per il personale in attività di servizio	U1102	1.528.428,24	1.122.000,00	1.042.364,00	1.042.364,00
	Uscite per l'acquisto di beni di consumo e di servizi	U1104	39.827.437,80	99.618.142,01	99.486.423,42	99.486.423,42
	Totale Livello IV: Servizi ausiliari per il funzionamento dell'ente		**41.355.866,04**	**100.740.142,01**	**100.528.787,42**	**100.528.787,42**
IV	**Servizi di ristorazione**	**U.1.03.02.14.000**	**58.641,22**	**0,00**	**0,00**	**0,00**
	Uscite per l'acquisto di beni di consumo e di servizi	U1104	58.641,22	0,00	0,00	0,00

INPS
Istituto Nazionale Previdenza Sociale

PREVENTIVO FINANZIARIO DECISIONALE 2018

Livello	Descrizione	Codice	Residui iniziali presunti dell'anno 2018	Previsioni di competenza assestate 2017	Previsioni di competenza originarie 2018	Previsioni di cassa originarie 2018
	Totale Livello IV: Servizi di ristorazione		**58.641,22**	**0,00**	**0,00**	**0,00**
IV	**Servizi amministrativi**	**U.1.03.02.16.000**	**91.549.840,70**	**148.888.000,00**	**149.113.000,00**	**146.458.686,86**
	Uscite per l'acquisto di beni di consumo e di servizi	U1104	91.071.843,09	148.138.000,00	148.943.000,00	146.175.951,25
	Uscite non classificabili in altre voci	U1210	477.997,61	750.000,00	170.000,00	282.735,61
	Totale Livello IV: Servizi amministrativi		**91.549.840,70**	**148.888.000,00**	**149.113.000,00**	**146.458.686,86**
IV	**Servizi finanziari**	**U.1.03.02.17.000**	**0,00**	**1.750.000,00**	**1.300.000,00**	**1.300.000,00**
	Uscite non classificabili in altre voci	U1210	0,00	1.750.000,00	1.300.000,00	1.300.000,00
	Totale Livello IV: Servizi finanziari		**0,00**	**1.750.000,00**	**1.300.000,00**	**1.300.000,00**
IV	**Servizi sanitari**	**U.1.03.02.18.000**	**263.444,39**	**3.279.311,00**	**3.271.311,00**	**3.271.311,00**
	Uscite per l'acquisto di beni di consumo e di servizi	U1104	263.444,39	3.279.311,00	3.271.311,00	3.271.311,00
	Totale Livello IV: Servizi sanitari		**263.444,39**	**3.279.311,00**	**3.271.311,00**	**3.271.311,00**
IV	**Servizi informatici e di telecomunicazioni**	**U.1.03.02.19.000**	**149.512.229,91**	**203.442.500,00**	**222.059.500,00**	**222.059.500,00**
	Uscite per l'acquisto di beni di consumo e di servizi	U1104	149.512.229,91	203.442.500,00	222.059.500,00	222.059.500,00
	Totale Livello IV: Servizi informatici e di telecomunicazioni		**149.512.229,91**	**203.442.500,00**	**222.059.500,00**	**222.059.500,00**
IV	**Altri servizi**	**U.1.03.02.99.000**	**6.131.603,73**	**3.490.576,75**	**4.842.546,00**	**4.858.660,00**
	Uscite per l'acquisto di beni di consumo e di servizi	U1104	5.926.448,31	2.450.576,75	3.802.546,00	3.802.546,00
	Trasferimenti passivi	U1206	1.160,48	5.000,00	5.000,00	5.000,00
	Uscite non classificabili in altre voci	U1210	203.994,94	1.035.000,00	1.035.000,00	1.051.114,00
	Totale Livello IV: Altri servizi		**6.131.603,73**	**3.490.576,75**	**4.842.546,00**	**4.858.660,00**
II	Trasferimenti correnti	U.1.04.00.00.000	9.141.803.047,87	320.924.885.408,68	326.910.394.205,31	327.299.607.656,18
III	Trasferimenti correnti a Amministrazioni Pubbliche	U.1.04.01.00.000	2.667.227.725,66	4.450.631.490,51	4.121.458.128,66	4.429.987.184,11
IV	**Trasferimenti correnti a Amministrazioni Centrali**	**U.1.04.01.01.000**	**2.661.863.904,73**	**4.115.833.654,51**	**3.784.395.552,66**	**4.092.924.608,11**
	Trasferimenti passivi	U1206	2.661.655.294,41	4.115.733.654,51	3.783.795.552,66	4.092.324.608,11
	Oneri tributari	U1208	208.610,32	100.000,00	600.000,00	600.000,00
	Totale Livello IV: Trasferimenti correnti a Amministrazioni Centrali		**2.661.863.904,73**	**4.115.833.654,51**	**3.784.395.552,66**	**4.092.924.608,11**
IV	**Trasferimenti correnti a Amministrazioni Locali**	**U.1.04.01.02.000**	**3.871.645,36**	**7.820.000,00**	**7.820.000,00**	**7.820.000,00**
	Trasferimenti passivi	U1206	3.871.645,36	7.820.000,00	7.820.000,00	7.820.000,00
	Totale Livello IV: Trasferimenti correnti a Amministrazioni Locali		**3.871.645,36**	**7.820.000,00**	**7.820.000,00**	**7.820.000,00**
IV	**Trasferimenti correnti a Enti di Previdenza**	**U.1.04.01.03.000**	**1.492.175,57**	**326.977.836,00**	**329.242.576,00**	**329.242.576,00**
	Trasferimenti passivi	U1206	1.492.175,57	326.977.836,00	329.242.576,00	329.242.576,00
	Totale Livello IV: Trasferimenti correnti a Enti di Previdenza		**1.492.175,57**	**326.977.836,00**	**329.242.576,00**	**329.242.576,00**
III	Trasferimenti correnti a Famiglie	U.1.04.02.00.000	6.196.437.655,60	314.932.160.347,05	321.936.441.361,99	321.974.065.562,84

INPS
Istituto Nazionale Previdenza Sociale

PREVENTIVO FINANZIARIO DECISIONALE 2018

Livello	Descrizione	Codice	Residui iniziali presunti dell'anno 2018	Previsioni di competenza assestate 2017	Previsioni di competenza originarie 2018	Previsioni di cassa originarie 2018
IV	**Interventi previdenziali**	**U.1.04.02.01.000**	**4.913.905.243,32**	**295.826.893.425,54**	**302.015.201.898,99**	**302.000.485.393,52**
	Uscite per prestazioni istituzionali	U1205	4.908.666.068,12	295.418.043.245,42	301.591.308.433,99	301.574.340.469,44
	Oneri per il personale in quiescenza	U1403	5.238.408,79	322.737.301,12	322.423.465,00	324.674.924,08
	Indennità di anzianità e similari al personale cessato dal servizio	U2115	766,41	86.112.879,00	101.470.000,00	101.470.000,00
	Totale Livello IV: Interventi previdenziali		**4.913.905.243,32**	**295.826.893.425,54**	**302.015.201.898,99**	**302.000.485.393,52**
IV	**Interventi assistenziali**	**U.1.04.02.02.000**	**1.282.379.832,07**	**19.091.880.761,51**	**19.907.656.077,00**	**19.959.996.783,32**
	Uscite per l'acquisto di beni di consumo e di servizi	U1104	88.735,93	0,00	0,00	0,00
	Uscite per prestazioni istituzionali	U1205	1.282.291.096,14	19.091.880.761,51	19.907.656.077,00	19.959.996.783,32
	Totale Livello IV: Interventi assistenziali		**1.282.379.832,07**	**19.091.880.761,51**	**19.907.656.077,00**	**19.959.996.783,32**
IV	**Borse di studio, dottorati di ricerca e contratti di formazione specialistica area medica**	**U.1.04.02.03.000**	**0,00**	**12.186.160,00**	**12.383.386,00**	**12.383.386,00**
	Uscite per prestazioni istituzionali	U1205	0,00	12.186.160,00	12.383.386,00	12.383.386,00
	Totale Livello IV: Borse di studio, dottorati di ricerca e contratti di formazione specialistica area medica		**0,00**	**12.186.160,00**	**12.383.386,00**	**12.383.386,00**
IV	**Altri trasferimenti a famiglie**	**U.1.04.02.05.000**	**152.580,21**	**1.200.000,00**	**1.200.000,00**	**1.200.000,00**
	Trasferimenti passivi	U1206	152.580,21	1.200.000,00	1.200.000,00	1.200.000,00
	Totale Livello IV: Altri trasferimenti a famiglie		**152.580,21**	**1.200.000,00**	**1.200.000,00**	**1.200.000,00**
III	Trasferimenti correnti a Imprese	U.1.04.03.00.000	278.125.263,41	1.516.996.571,12	827.397.714,66	870.457.909,23
IV	**Trasferimenti correnti a altre imprese**	**U.1.04.03.99.000**	**278.125.263,41**	**1.516.996.571,12**	**827.397.714,66**	**870.457.909,23**
	Trasferimenti passivi	U1206	278.125.263,41	1.516.996.571,12	827.397.714,66	870.457.909,23
	Totale Livello IV: Trasferimenti correnti a altre imprese		**278.125.263,41**	**1.516.996.571,12**	**827.397.714,66**	**870.457.909,23**
III	Trasferimenti correnti a Istituzioni Sociali Private	U.1.04.04.00.000	12.403,20	35.000,00	35.000,00	35.000,00
IV	**Trasferimenti correnti a Istituzioni Sociali Private**	**U.1.04.04.01.000**	**12.403,20**	**35.000,00**	**35.000,00**	**35.000,00**
	Trasferimenti passivi	U1206	12.403,20	35.000,00	35.000,00	35.000,00
	Totale Livello IV: Trasferimenti correnti a Istituzioni Sociali Private		**12.403,20**	**35.000,00**	**35.000,00**	**35.000,00**
III	Trasferimenti correnti versati all'Unione Europea e al Resto del Mondo	U.1.04.05.00.000	0,00	25.062.000,00	25.062.000,00	25.062.000,00
IV	**Altri Trasferimenti correnti alla UE**	**U.1.04.05.99.000**	**0,00**	**25.062.000,00**	**25.062.000,00**	**25.062.000,00**
	Uscite non classificabili in altre voci	U1210	0,00	25.062.000,00	25.062.000,00	25.062.000,00
	Totale Livello IV: Altri Trasferimenti correnti alla UE		**0,00**	**25.062.000,00**	**25.062.000,00**	**25.062.000,00**
II	Interessi passivi	U.1.07.00.00.000	2.390.753.369,99	31.419.726,12	31.295.068,83	31.293.380,83
III	Altri interessi passivi	U.1.07.06.00.000	2.390.753.369,99	31.419.726,12	31.295.068,83	31.293.380,83
IV	**Altri interessi passivi diversi**	**U.1.07.06.99.000**	**2.390.753.369,99**	**31.419.726,12**	**31.295.068,83**	**31.293.380,83**

INPS
Istituto Nazionale Previdenza Sociale

PREVENTIVO FINANZIARIO DECISIONALE 2018

Livello	Descrizione	Codice	Residui iniziali presunti dell'anno 2018	Previsioni di competenza assestate 2017	Previsioni di competenza originarie 2018	Previsioni di cassa originarie 2018
	Oneri finanziari	U1207	2.390.753.369,99	31.419.726,12	31.295.068,83	31.293.380,83
	Totale Livello IV: Altri interessi passivi diversi		**2.390.753.369,99**	**31.419.726,12**	**31.295.068,83**	**31.293.380,83**
II	Rimborsi e poste correttive delle entrate	U.1.09.00.00.000	2.614.885.668,96	15.888.138.337,19	13.276.140.538,00	13.276.140.538,00
III	Rimborsi per spese di personale (comando, distacco, fuori ruolo, convenzioni, ecc)	U.1.09.01.00.000	30.603.124,51	10.000.000,00	650.000,00	650.000,00
IV	**Rimborsi per spese di personale (comando, distacco, fuori ruolo, convenzioni, ecc)**	**U.1.09.01.01.000**	**30.603.124,51**	**10.000.000,00**	**650.000,00**	**650.000,00**
	Oneri per il personale in attività di servizio	U1102	30.603.124,51	10.000.000,00	650.000,00	650.000,00
	Totale Livello IV: Rimborsi per spese di personale (comando, distacco, fuori ruolo, convenzioni, ecc)		**30.603.124,51**	**10.000.000,00**	**650.000,00**	**650.000,00**
III	Altri Rimborsi di parte corrente di somme non dovute o incassate in eccesso	U.1.09.99.00.000	2.584.282.544,45	15.878.138.337,19	13.275.490.538,00	13.275.490.538,00
IV	**Rimborsi di parte corrente ad Amministrazioni Centrali di somme non dovute o incassate in eccesso**	**U.1.09.99.01.000**	**1.941.491.836,92**	**0,00**	**0,00**	**0,00**
	Poste correttive e compensative di entrate correnti	U1209	1.941.491.836,92	0,00	0,00	0,00
	Totale Livello IV: Rimborsi di parte corrente ad Amministrazioni Centrali di somme non dovute o incassate in eccesso		**1.941.491.836,92**	**0,00**	**0,00**	**0,00**
IV	**Rimborsi di parte corrente ad Amministrazioni Locali di somme non dovute o incassate in eccesso**	**U.1.09.99.02.000**	**5.375,80**	**0,00**	**0,00**	**0,00**
	Poste correttive e compensative di entrate correnti	U1209	5.375,80	0,00	0,00	0,00
	Totale Livello IV: Rimborsi di parte corrente ad Amministrazioni Locali di somme non dovute o incassate in eccesso		**5.375,80**	**0,00**	**0,00**	**0,00**
IV	**Rimborsi di parte corrente a Famiglie di somme non dovute o incassate in eccesso**	**U.1.09.99.04.000**	**38.947,73**	**3.726.100,00**	**3.730.100,00**	**3.730.100,00**
	Poste correttive e compensative di entrate correnti	U1209	38.947,73	3.726.100,00	3.730.100,00	3.730.100,00
	Totale Livello IV: Rimborsi di parte corrente a Famiglie di somme non dovute o incassate in eccesso		**38.947,73**	**3.726.100,00**	**3.730.100,00**	**3.730.100,00**
IV	**Rimborsi di parte corrente a Imprese di somme non dovute o incassate in eccesso**	**U.1.09.99.05.000**	**642.746.384,00**	**15.874.412.237,19**	**13.271.760.438,00**	**13.271.760.438,00**
	Poste correttive e compensative di entrate correnti	U1209	642.746.384,00	15.874.412.237,19	13.271.760.438,00	13.271.760.438,00
	Totale Livello IV: Rimborsi di parte corrente a Imprese di somme non dovute o incassate in eccesso		**642.746.384,00**	**15.874.412.237,19**	**13.271.760.438,00**	**13.271.760.438,00**
II	Altre spese correnti	U.1.10.00.00.000	526.220.823,83	1.277.352.516,20	1.784.498.950,63	1.825.432.407,08
III	Fondi di riserva e altri accantonamenti	U.1.10.01.00.000	0,00	187.333.151,53	702.333.151,53	702.333.151,53
IV	**Fondo di riserva**	**U.1.10.01.01.000**	**0,00**	**175.000.000,00**	**690.000.000,00**	**690.000.000,00**
	Uscite non classificabili in altre voci	U1210	0,00	175.000.000,00	690.000.000,00	690.000.000,00
	Totale Livello IV: Fondo di riserva		**0,00**	**175.000.000,00**	**690.000.000,00**	**690.000.000,00**
IV	**Fondo rinnovi contrattuali**	**U.1.10.01.04.000**	**0,00**	**12.333.151,53**	**12.333.151,53**	**12.333.151,53**

INPS
Istituto Nazionale Previdenza Sociale

PREVENTIVO FINANZIARIO DECISIONALE 2018

Livello	Descrizione	Codice	Residui iniziali presunti dell'anno 2018	Previsioni di competenza assestate 2017	Previsioni di competenza originarie 2018	Previsioni di cassa originarie 2018
	Oneri per il personale in attività di servizio	U1102	0,00	12.333.151,53	12.333.151,53	12.333.151,53
	Totale Livello IV: Fondo rinnovi contrattuali		**0,00**	**12.333.151,53**	**12.333.151,53**	**12.333.151,53**
III	Versamenti IVA a debitoU.1.10.03.00.000U.1.10.03.00.000U.1.10.03.00.000U.1.10.03.00.000	U.1.10.03.00.000	0,00	20.621,00	42.058,00	42.058,00
IV	**Versamenti IVA a debito per le gestioni commercialiU.1.10.03.01.000U.1.10.03.01.000U.1.10.03.01.000U.1.10.03.01.000**	**U.1.10.03.01.000**	**0,00**	**20.621,00**	**42.058,00**	**42.058,00**
	Oneri tributari	U1208	0,00	20.621,00	42.058,00	42.058,00
	Totale Livello IV: Versamenti IVA a debito per le gestioni commercialiU.1.10.03.01.000U.1.10.03.01.000U.1.10.03.01.000U.1.10.03.01.000		**0,00**	**20.621,00**	**42.058,00**	**42.058,00**
III	Premi di assicurazione	U.1.10.04.00.000	281.358,57	4.015.037,00	4.133.507,00	4.133.507,00
IV	**Premi di assicurazione contro i danni**	**U.1.10.04.01.000**	**12.484,19**	**2.437.143,00**	**2.555.613,00**	**2.555.613,00**
	Uscite per l'acquisto di beni di consumo e di servizi	U1104	12.484,19	2.437.143,00	2.555.613,00	2.555.613,00
	Totale Livello IV: Premi di assicurazione contro i danni		**12.484,19**	**2.437.143,00**	**2.555.613,00**	**2.555.613,00**
IV	**Altri premi di assicurazione n.a.c.**	**U.1.10.04.99.000**	**268.874,38**	**1.577.894,00**	**1.577.894,00**	**1.577.894,00**
	Uscite per l'acquisto di beni di consumo e di servizi	U1104	268.874,38	1.577.894,00	1.577.894,00	1.577.894,00
	Totale Livello IV: Altri premi di assicurazione n.a.c.		**268.874,38**	**1.577.894,00**	**1.577.894,00**	**1.577.894,00**
III	Spese dovute a sanzioni, risarcimenti e indennizzi	U.1.10.05.00.000	3.941.921,08	253.276.408,49	252.437.369,11	252.318.538,30
IV	**Spese per risarcimento danni**	**U.1.10.05.02.000**	**24.297,30**	**650.000,00**	**650.000,00**	**650.000,00**
	Uscite non classificabili in altre voci	U1210	24.297,30	650.000,00	650.000,00	650.000,00
	Totale Livello IV: Spese per risarcimento danni		**24.297,30**	**650.000,00**	**650.000,00**	**650.000,00**
IV	**Spese per indennizzi**	**U.1.10.05.03.000**	**0,00**	**240.000,00**	**200.000,00**	**100.000,00**
	Trasferimenti passivi	U1206	0,00	240.000,00	200.000,00	100.000,00
	Totale Livello IV: Spese per indennizzi		**0,00**	**240.000,00**	**200.000,00**	**100.000,00**
IV	**Oneri da contenzioso**	**U.1.10.05.04.000**	**3.917.623,78**	**252.386.408,49**	**251.587.369,11**	**251.568.538,30**
	Oneri tributari	U1208	34.818,29	600.000,00	600.000,00	600.000,00
	Uscite non classificabili in altre voci	U1210	3.882.805,49	251.786.408,49	250.987.369,11	250.968.538,30
	Totale Livello IV: Oneri da contenzioso		**3.917.623,78**	**252.386.408,49**	**251.587.369,11**	**251.568.538,30**
III	Altre spese correnti n.a.c.	U.1.10.99.00.000	521.997.544,18	832.707.298,18	825.552.864,99	866.605.152,25
IV	**Altre spese correnti n.a.c.**	**U.1.10.99.99.000**	**521.997.544,18**	**832.707.298,18**	**825.552.864,99**	**866.605.152,25**
	Uscite per l'acquisto di beni di consumo e di servizi	U1104	205.951.447,68	0,00	0,00	0,00
	Trasferimenti passivi	U1206	208.918,03	219.559,99	250.000,00	258.918,03
	Uscite non classificabili in altre voci	U1210	315.837.178,47	832.487.738,19	825.302.864,99	866.346.234,22
	Totale Livello IV: Altre spese correnti n.a.c.		**521.997.544,18**	**832.707.298,18**	**825.552.864,99**	**866.605.152,25**

INPS
Istituto Nazionale Previdenza Sociale

PREVENTIVO FINANZIARIO DECISIONALE 2018

Livello	Descrizione	Codice	Residui iniziali presunti dell'anno 2018	Previsioni di competenza assestate 2017	Previsioni di competenza originarie 2018	Previsioni di cassa originarie 2018
I	Spese in conto capitale	U.2.00.00.00.000	193.536.541,82	282.706.527,00	283.636.564,21	282.706.564,21
II	Investimenti fissi lordi e acquisto di terreni	U.2.02.00.00.000	193.536.541,82	282.706.527,00	283.636.564,21	282.706.564,21
III	Beni materiali	U.2.02.01.00.000	56.723.017,81	146.497.247,00	147.427.284,21	146.497.284,21
IV	**Mobili e arredi**	**U.2.02.01.03.000**	**1.933.066,05**	**5.400.000,00**	**5.320.037,21**	**5.320.037,21**
	Acquisizione di immobilizzazioni tecniche	U2112	1.933.066,05	5.400.000,00	5.320.037,21	5.320.037,21
	Totale Livello IV: Mobili e arredi		**1.933.066,05**	**5.400.000,00**	**5.320.037,21**	**5.320.037,21**
IV	**Attrezzature**	**U.2.02.01.05.000**	**263.164,47**	**1.150.000,00**	**1.150.000,00**	**1.150.000,00**
	Acquisizione di immobilizzazioni tecniche	U2112	263.164,47	1.150.000,00	1.150.000,00	1.150.000,00
	Totale Livello IV: Attrezzature		**263.164,47**	**1.150.000,00**	**1.150.000,00**	**1.150.000,00**
IV	**Macchine per ufficio**	**U.2.02.01.06.000**	**100.061,97**	**800.000,00**	**800.000,00**	**800.000,00**
	Acquisizione di immobilizzazioni tecniche	U2112	100.061,97	800.000,00	800.000,00	800.000,00
	Totale Livello IV: Macchine per ufficio		**100.061,97**	**800.000,00**	**800.000,00**	**800.000,00**
IV	**Hardware**	**U.2.02.01.07.000**	**5.836.511,05**	**48.631.500,00**	**48.631.500,00**	**48.631.500,00**
	Acquisizione di immobilizzazioni tecniche	U2112	5.836.511,05	48.631.500,00	48.631.500,00	48.631.500,00
	Totale Livello IV: Hardware		**5.836.511,05**	**48.631.500,00**	**48.631.500,00**	**48.631.500,00**
IV	**Beni immobili**	**U.2.02.01.09.000**	**48.590.214,27**	**90.515.747,00**	**91.525.747,00**	**90.595.747,00**
	Acquisizione beni di uso durevole e opere immobiliari	U2111	1.907.631,95	5.840.000,00	6.850.000,00	5.920.000,00
	Acquisizione di immobilizzazioni tecniche	U2112	46.682.582,32	84.675.747,00	84.675.747,00	84.675.747,00
	Totale Livello IV: Beni immobili		**48.590.214,27**	**90.515.747,00**	**91.525.747,00**	**90.595.747,00**
III	Beni immateriali	U.2.02.03.00.000	136.813.524,01	136.209.280,00	136.209.280,00	136.209.280,00
IV	**Software**	**U.2.02.03.02.000**	**118.558.113,12**	**113.539.000,00**	**113.539.000,00**	**113.539.000,00**
	Acquisizione di immobilizzazioni tecniche	U2112	118.558.113,12	113.539.000,00	113.539.000,00	113.539.000,00
	Totale Livello IV: Software		**118.558.113,12**	**113.539.000,00**	**113.539.000,00**	**113.539.000,00**
IV	**Manutenzione straordinaria su beni di terzi**	**U.2.02.03.06.000**	**18.255.410,89**	**22.670.280,00**	**22.670.280,00**	**22.670.280,00**
	Acquisizione di immobilizzazioni tecniche	U2112	18.255.410,89	22.670.280,00	22.670.280,00	22.670.280,00
	Totale Livello IV: Manutenzione straordinaria su beni di terzi		**18.255.410,89**	**22.670.280,00**	**22.670.280,00**	**22.670.280,00**
I	Spese per incremento attività finanziarie	U.3.00.00.00.000	352.362.834,06	5.741.288.586,50	5.477.227.826,12	5.546.866.004,67
II	Acquisizioni di attività finanziarie	U.3.01.00.00.000	28.512.612,00	101.000.000,00	0,00	0,00
III	Acquisizioni di partecipazioni e conferimenti di capitale	U.3.01.01.00.000	28.512.612,00	0,00	0,00	0,00
IV	**Acquisizioni di partecipazioni e conferimenti di capitale in altre imprese**	**U.3.01.01.03.000**	**28.512.612,00**	**0,00**	**0,00**	**0,00**
	Partecipazioni e acquisto di valori mobiliari	U2113	28.512.612,00	0,00	0,00	0,00

INPS
Istituto Nazionale Previdenza Sociale

PREVENTIVO FINANZIARIO DECISIONALE 2018

Livello	Descrizione	Codice	Residui iniziali presunti dell'anno 2018	Previsioni di competenza assestate 2017	Previsioni di competenza originarie 2018	Previsioni di cassa originarie 2018
	Totale Livello IV: Acquisizioni di partecipazioni e conferimenti di capitale in altre imprese		**28.512.612,00**	**0,00**	**0,00**	**0,00**
III	U.3.01.02.00.000Senza attribuz.Senza attribuz.Senza attribuz.Senza attribuz.	U.3.01.02.00.000	0,00	101.000.000,00	0,00	0,00
IV	**U.3.01.02.01.000Senza attribuz.Senza attribuz.Senza attribuz.Senza attribuz.**	**U.3.01.02.01.000**	**0,00**	**101.000.000,00**	**0,00**	**0,00**
	Partecipazioni e acquisto di valori mobiliari	U2113	0,00	101.000.000,00	0,00	0,00
	Totale Livello IV: U.3.01.02.01.000Senza attribuz.Senza attribuz.Senza attribuz.Senza attribuz.		**0,00**	**101.000.000,00**	**0,00**	**0,00**
II	Concessione crediti di breve termine	U.3.02.00.00.000	27.205.478,54	4.956.443.586,50	4.845.537.826,12	4.856.436.638,09
III	Concessione crediti di breve periodo a tasso agevolato a Famiglie	U.3.02.02.00.000	27.205.478,54	4.956.443.586,50	4.845.537.826,12	4.856.436.638,09
IV	**Concessione crediti di breve periodo a tasso agevolato a Famiglie**	**U.3.02.02.01.000**	**27.205.478,54**	**4.956.443.586,50**	**4.845.537.826,12**	**4.856.436.638,09**
	Concessioni di crediti e anticipazioni	U2114	27.205.478,54	4.956.443.586,50	4.845.537.826,12	4.856.436.638,09
	Totale Livello IV: Concessione crediti di breve periodo a tasso agevolato a Famiglie		**27.205.478,54**	**4.956.443.586,50**	**4.845.537.826,12**	**4.856.436.638,09**
II	Concessione crediti di medio-lungo termine	U.3.03.00.00.000	296.644.743,52	683.845.000,00	631.690.000,00	690.429.366,58
III	Concessione Crediti di medio-lungo termine a tasso agevolato a Amministrazione Pubbliche	U.3.03.01.00.000	81.054.569,61	700.000,00	500.000,00	500.000,00
IV	**Concessione Crediti di medio-lungo termine a tasso agevolato a Amministrazioni Locali**	**U.3.03.01.02.000**	**81.054.569,61**	**700.000,00**	**500.000,00**	**500.000,00**
	Concessioni di crediti e anticipazioni	U2114	81.054.569,61	700.000,00	500.000,00	500.000,00
	Totale Livello IV: Concessione Crediti di medio-lungo termine a tasso agevolato a Amministrazioni Locali		**81.054.569,61**	**700.000,00**	**500.000,00**	**500.000,00**
III	Concessione Crediti di medio-lungo termine a tasso agevolato a Famiglie	U.3.03.02.00.000	215.590.173,91	683.145.000,00	631.190.000,00	689.929.366,58
IV	**Concessione Crediti di medio-lungo termine a tasso agevolato a Famiglie**	**U.3.03.02.01.000**	**215.590.173,91**	**683.145.000,00**	**631.190.000,00**	**689.929.366,58**
	Concessioni di crediti e anticipazioni	U2114	215.590.173,91	683.145.000,00	631.190.000,00	689.929.366,58
	Totale Livello IV: Concessione Crediti di medio-lungo termine a tasso agevolato a Famiglie		**215.590.173,91**	**683.145.000,00**	**631.190.000,00**	**689.929.366,58**
I	Rimborso Prestiti	U.4.00.00.00.000	128.624.766.619,38	3.648.000.000,00	5.094.614.349,00	50.000.000,00
II	Rimborso prestiti a breve termine	U.4.02.00.00.000	128.624.766.619,38	3.648.000.000,00	5.094.614.349,00	50.000.000,00
III	Rimborso Finanziamenti a breve termine	U.4.02.01.00.000	0,00	50.000.000,00	50.000.000,00	50.000.000,00
IV	**Rimborso finanziamenti a breve termine a altri soggetti**	**U.4.02.01.05.000**	**0,00**	**50.000.000,00**	**50.000.000,00**	**50.000.000,00**
	Estinzione debiti diversi	U2220	0,00	50.000.000,00	50.000.000,00	50.000.000,00
	Totale Livello IV: Rimborso finanziamenti a breve termine a altri soggetti		**0,00**	**50.000.000,00**	**50.000.000,00**	**50.000.000,00**
III	Chiusura Anticipazioni	U.4.02.02.00.000	128.624.766.619,38	3.598.000.000,00	5.044.614.349,00	0,00
IV	**Chiusura Anticipazioni a titolo non oneroso**	**U.4.02.02.02.000**	**128.624.766.619,38**	**3.598.000.000,00**	**5.044.614.349,00**	**0,00**
	Rimborsi di anticipazioni passive	U2217	128.624.766.619,38	3.598.000.000,00	5.044.614.349,00	0,00

INPS
Istituto Nazionale Previdenza Sociale

PREVENTIVO FINANZIARIO DECISIONALE 2018

Livello	Descrizione	Codice	Residui iniziali presunti dell'anno 2018	Previsioni di competenza assestate 2017	Previsioni di competenza originarie 2018	Previsioni di cassa originarie 2018
	Totale Livello IV: Chiusura Anticipazioni a titolo non oneroso		**128.624.766.619,38**	**3.598.000.000,00**	**5.044.614.349,00**	**0,00**
I	Uscite per conto terzi e partite di giro	U.7.00.00.00.000	12.692.825.751,39	64.501.730.984,03	66.262.052.020,43	65.893.609.283,88
II	Uscite per partite di giro	U.7.01.00.00.000	12.677.425.490,39	64.361.185.252,03	66.114.372.020,43	65.745.929.283,88
III	Versamenti di altre ritenute	U.7.01.01.00.000	8.288.526.638,01	54.439.795.526,45	56.543.379.036,00	56.257.816.598,43
IV	**Versamento di altre ritenute**	**U.7.01.01.99.000**	**8.288.526.638,01**	**54.439.795.526,45**	**56.543.379.036,00**	**56.257.816.598,43**
	Uscite aventi natura di partite di giro	U4121	8.288.526.638,01	54.439.795.526,45	56.543.379.036,00	56.257.816.598,43
	Totale Livello IV: Versamento di altre ritenute		**8.288.526.638,01**	**54.439.795.526,45**	**56.543.379.036,00**	**56.257.816.598,43**
III	Versamenti di ritenute su Redditi da lavoro dipendente	U.7.01.02.00.000	50.295.785,05	480.955.040,47	488.708.869,00	486.130.511,18
IV	**Versamenti di ritenute erariali su Redditi da lavoro dipendente riscosse per conto terzi**	**U.7.01.02.01.000**	**45.744.000,86**	**344.445.040,47**	**355.198.869,00**	**352.620.511,18**
	Uscite aventi natura di partite di giro	U4121	45.744.000,86	344.445.040,47	355.198.869,00	352.620.511,18
	Totale Livello IV: Versamenti di ritenute erariali su Redditi da lavoro dipendente riscosse per conto terzi		**45.744.000,86**	**344.445.040,47**	**355.198.869,00**	**352.620.511,18**
IV	**Versamenti di ritenute previdenziali e assistenziali su Redditi da lavoro dipendente riscosse per conto terzi**	**U.7.01.02.02.000**	**1.092.626,33**	**129.000.000,00**	**126.000.000,00**	**126.000.000,00**
	Uscite aventi natura di partite di giro	U4121	1.092.626,33	129.000.000,00	126.000.000,00	126.000.000,00
	Totale Livello IV: Versamenti di ritenute previdenziali e assistenziali su Redditi da lavoro dipendente riscosse per conto terzi		**1.092.626,33**	**129.000.000,00**	**126.000.000,00**	**126.000.000,00**
IV	**Altri versamenti di ritenute al personale dipendente per conto di terzi**	**U.7.01.02.99.000**	**3.459.157,86**	**7.510.000,00**	**7.510.000,00**	**7.510.000,00**
	Uscite aventi natura di partite di giro	U4121	3.459.157,86	7.510.000,00	7.510.000,00	7.510.000,00
	Totale Livello IV: Altri versamenti di ritenute al personale dipendente per conto di terzi		**3.459.157,86**	**7.510.000,00**	**7.510.000,00**	**7.510.000,00**
III	Versamenti di ritenute su Redditi da lavoro autonomo	U.7.01.03.00.000	2.651.569,99	47.918.529,81	46.538.332,00	46.271.590,39
IV	**Versamenti di ritenute erariali su Redditi da lavoro autonomo per conto terzi**	**U.7.01.03.01.000**	**2.631.579,00**	**47.908.329,81**	**46.528.132,00**	**46.261.390,39**
	Uscite aventi natura di partite di giro	U4121	2.631.579,00	47.908.329,81	46.528.132,00	46.261.390,39
	Totale Livello IV: Versamenti di ritenute erariali su Redditi da lavoro autonomo per conto terzi		**2.631.579,00**	**47.908.329,81**	**46.528.132,00**	**46.261.390,39**
IV	**Versamenti di ritenute previdenziali e assistenziali su Redditi da lavoro autonomo per conto terzi**	**U.7.01.03.02.000**	**12.097,86**	**10.000,00**	**10.000,00**	**10.000,00**
	Uscite aventi natura di partite di giro	U4121	12.097,86	10.000,00	10.000,00	10.000,00
	Totale Livello IV: Versamenti di ritenute previdenziali e assistenziali su Redditi da lavoro autonomo per conto terzi		**12.097,86**	**10.000,00**	**10.000,00**	**10.000,00**
IV	**Altri versamenti di ritenute al personale con contratto di lavoro autonomo per conto di terzi**	**U.7.01.03.99.000**	**7.893,13**	**200,00**	**200,00**	**200,00**
	Uscite aventi natura di partite di giro	U4121	7.893,13	200,00	200,00	200,00

INPS
Istituto Nazionale Previdenza Sociale

PREVENTIVO FINANZIARIO DECISIONALE 2018

Livello	Descrizione	Codice	Residui iniziali presunti dell'anno 2018	Previsioni di competenza assestate 2017	Previsioni di competenza originarie 2018	Previsioni di cassa originarie 2018
	Totale Livello IV: Altri versamenti di ritenute al personale con contratto di lavoro autonomo per conto di terzi		**7.893,13**	**200,00**	**200,00**	**200,00**
III	Altre uscite per partite di giro	U.7.01.99.00.000	4.335.951.497,34	9.392.516.155,30	9.035.745.783,43	8.955.710.583,88
IV	**Altre uscite per partite di giro n.a.c.**	**U.7.01.99.99.000**	**4.335.951.497,34**	**9.392.516.155,30**	**9.035.745.783,43**	**8.955.710.583,88**
	Concessioni di crediti e anticipazioni	U2114	0,00	2.230.000.000,00	1.900.000.000,00	1.900.000.000,00
	Uscite aventi natura di partite di giro	U4121	4.335.951.497,34	7.162.516.155,30	7.135.745.783,43	7.055.710.583,88
	Totale Livello IV: Altre uscite per partite di giro n.a.c.		**4.335.951.497,34**	**9.392.516.155,30**	**9.035.745.783,43**	**8.955.710.583,88**
II	Uscite per conto terzi	U.7.02.00.00.000	15.400.261,00	140.545.732,00	147.680.000,00	147.680.000,00
III	U.7.02.01.00.000Senza attribuz.Senza attribuz.Senza attribuz.Senza attribuz.	U.7.02.01.00.000	0,00	5.000.000,00	5.000.000,00	5.000.000,00
IV	**U.7.02.01.02.000Senza attribuz.Senza attribuz.Senza attribuz.Senza attribuz.**	**U.7.02.01.02.000**	**0,00**	**5.000.000,00**	**5.000.000,00**	**5.000.000,00**
	Uscite aventi natura di partite di giro	U4121	0,00	5.000.000,00	5.000.000,00	5.000.000,00
	Totale Livello IV: U.7.02.01.02.000Senza attribuz.Senza attribuz.Senza attribuz.Senza attribuz.		**0,00**	**5.000.000,00**	**5.000.000,00**	**5.000.000,00**
III	Trasferimenti per conto terzi a Amministrazioni pubbliche	U.7.02.02.00.000	2.299.777,85	0,00	0,00	0,00
IV	**Trasferimenti per conto terzi a Amministrazioni Centrali**	**U.7.02.02.01.000**	**2.299.777,85**	**0,00**	**0,00**	**0,00**
	Uscite aventi natura di partite di giro	U4121	2.299.777,85	0,00	0,00	0,00
	Totale Livello IV: Trasferimenti per conto terzi a Amministrazioni Centrali		**2.299.777,85**	**0,00**	**0,00**	**0,00**
III	Trasferimenti per conto terzi a Altri settori	U.7.02.03.00.000	37.097,42	545.732,00	2.680.000,00	2.680.000,00
IV	**Trasferimenti per conto terzi all'Unione Europea e al Resto del Mondo**	**U.7.02.03.04.000**	**37.097,42**	**545.732,00**	**2.680.000,00**	**2.680.000,00**
	Uscite aventi natura di partite di giro	U4121	37.097,42	545.732,00	2.680.000,00	2.680.000,00
	Totale Livello IV: Trasferimenti per conto terzi all'Unione Europea e al Resto del Mondo		**37.097,42**	**545.732,00**	**2.680.000,00**	**2.680.000,00**
III	Versamenti di imposte e tributi riscosse per conto terzi	U.7.02.05.00.000	13.063.385,73	135.000.000,00	140.000.000,00	140.000.000,00
IV	**Versamenti di imposte e tasse di natura corrente riscosse per conto di terzi**	**U.7.02.05.01.000**	**13.063.385,73**	**135.000.000,00**	**140.000.000,00**	**140.000.000,00**
	Uscite aventi natura di partite di giro	U4121	13.063.385,73	135.000.000,00	140.000.000,00	140.000.000,00
	Totale Livello IV: Versamenti di imposte e tasse di natura corrente riscosse per conto di terzi		**13.063.385,73**	**135.000.000,00**	**140.000.000,00**	**140.000.000,00**

INPS
Istituto Nazionale Previdenza Sociale

PREVENTIVO FINANZIARIO DECISIONALE 2018

Descrizione	Residui iniziali presunti dell'anno 2018	Previsioni di competenza assestate 2017	Previsioni di competenza originarie 2018	Previsioni di cassa originarie 2018
Riepilogo delle entrate per il Livello I DPR132				
Entrate correnti di natura tributaria, contributiva e perequativa	105.006.664.826,33	222.492.228.834,63	227.209.297.190,46	220.536.650.030,84
Trasferimenti correnti	50.363.896.328,94	110.110.507.210,20	108.621.610.270,27	104.675.737.353,32
Entrate extratributarie	7.662.121.223,49	3.835.162.206,80	3.926.506.096,05	3.825.791.470,13
Entrate in conto capitale	127.388.526,91	105.927.000,00	10.724.000,00	11.302.544,95
Entrate da riduzione di attività finanziarie	73.736.483,53	5.836.485.910,61	5.035.066.843,43	5.035.066.872,14
Accensione Prestiti	0,00	3.818.000.000,00	5.264.614.349,00	5.264.614.349,00
Entrate per conto terzi e partite di giro	2.548.710.691,61	64.501.730.984,03	66.262.052.020,43	66.158.817.078,76
Totale Entrate	**165.782.518.080,81**	**410.700.042.146,27**	**416.329.870.769,64**	**405.507.979.699,14**

Riepilogo delle spese per il Livello I DPR132				
Spese correnti	15.427.164.058,07	340.713.621.356,49	344.623.669.200,05	345.063.734.165,39
Spese in conto capitale	193.536.541,82	282.706.527,00	283.636.564,21	282.706.564,21
Spese per incremento attività finanziarie	352.362.834,06	5.741.288.586,50	5.477.227.826,12	5.546.866.004,67
Rimborso Prestiti	128.624.766.619,38	3.648.000.000,00	5.094.614.349,00	50.000.000,00
Uscite per conto terzi e partite di giro	12.692.825.751,39	64.501.730.984,03	66.262.052.020,43	65.893.609.283,88
Totale Uscite	**157.290.655.804,72**	**414.887.347.454,02**	**421.741.199.959,81**	**416.836.916.018,15**

Preventivo 2018

Piano integrato dei conti

preventivo finanziario gestionale

INPS
Istituto Nazionale Previdenza Sociale

PREVENTIVO FINANZIARIO GESTIONALE 2018

Livello	Descrizione	Codice	Residui iniziali presunti dell'anno 2018	Previsioni di competenza assestate 2017	Previsioni di competenza originarie 2018	Previsioni di cassa originarie 2018
	Avanzo di amministrazione			36.451.262.602,31	32.263.957.294,56	
	Fondo iniziale di cassa					23.772.095.018,47

Parte I - ENTRATE

I	Entrate correnti di natura tributaria, contributiva e perequativa	E.1.00.00.00.000	105.006.664.826,33	222.492.228.834,63	227.209.297.190,46	220.536.650.030,84
II	Contributi sociali e premi	E.1.02.00.00.000	105.006.664.826,33	222.492.228.834,63	227.209.297.190,46	220.536.650.030,84
III	Contributi sociali e premi a carico del datore di lavoro e dei lavoratori	E.1.02.01.00.000	105.006.664.826,33	222.492.228.834,63	227.209.297.190,46	220.536.650.030,84
IV	**Contributi sociali a copertura di trattamenti pensionistici a carico del datore di lavoro e dei lavoratori**	**E.1.02.01.01.000**	**93.237.834.327,36**	**184.003.349.669,23**	**187.888.924.378,66**	**181.567.418.492,13**
V	Contributi sociali a copertura di trattamenti pensionistici a carico del datore di lavoro e dei lavoratori	E.1.02.01.01.001	93.237.834.327,36	184.003.349.669,23	187.888.924.378,66	181.567.418.492,13
VI	CONTRIBUTI OBBLIGATORI PER PERSONALE DI ISTITUTO	1E1101010	0,00	454.876.371,61	459.847.596,00	459.847.596,00
VI	CONTRIBUTI PER LAVORATORI MARITTIMI IMBARCATI SU NAVI ESTERE E CONTRIBUTI PER LAVORATORI MARITTIMI RELATIVI A PERIODI FINO AL 31/12/1979	1E1101020	0,00	39.885.445,00	40.363.595,00	40.363.595,00
VI	CONTRIBUTI PER I LAVORATORI DIPENDENTI DA AZIENDE TENUTE ALLA PRESENTAZIONE DELLE DENUNCE RENDICONTO	1E1101001	45.810.057.688,02	103.850.470.332,95	106.190.267.770,66	104.842.939.748,84
VI	CONTRIBUTI DELLE AZIENDE A COPERTURA DEGLI ONERI DERIVANTI DAL RICONOSCIMENTO DELLA MAGGIORE ANZIANITÀ CONTRIBUTIVA E DALLE RATE DI PENSIONAMENTO ANTICIPATO AI SENSI DELL'ART. 27,COMMA 5, LEGGE N. 223/1991	2E1101031	6.270.542,70	0,00	0,00	0,00
VI	CONTRIBUTO A CARICO DEGLI ENTI DATORI DI LAVORO A COPERTURA DI ONERI PENSIONISTICI ED INDENNITA' AD ONERE RIPARTITO	2E1101061	1.561.439,73	10.352.810,00	7.484.239,00	7.484.239,00
VI	CONTRIBUTI PER I LAVORATORI DOMESTICI	1E1101002	40.116.074,24	851.213.172,00	862.278.943,00	862.278.943,00
VI	CONTRIBUTI DEI COLTIVATORI DIRETTI, MEZZADRI E COLONI	1E1101022	2.213.346.006,98	1.204.904.825,67	1.245.867.456,00	952.091.910,00
VI	VALORI CAPITALI E INTERESSI PER LA COPERTURA DEGLI ONERI A CARICO DELLE GESTIONI PENSIONISTICHE, DERIVANTI DALL'APPLICAZIONE DELLE LEGGI N. 336/1970 E N. 824/1971 (QUOTA DELL'ESERCIZIO)	2E1101012	25.300.343,60	0,00	0,00	0,00
VI	CONTRIBUTI DELLE AZIENDE A COPERTURA DEGLI ONERI DERIVANTI DAL RICONOSCIMENTO DELLA MAGGIORE ANZIANITÀ CONTRIBUTIVA E DALLE RATE DI PENSIONAMENTO ANTICIPATO AI SENSI DELL'ART. 29 DELLA LEGGE N. 223/1991	2E1101032	10.930.575,64	0,00	0,00	0,00
VI	CONTRIBUTI DELLE AZIENDE ESERCENTI PUBBLICI SERVIZI DI TRASPORTO A COPERTURA DEGLI ONERI DERIVANTI DALLE RATE DI PENSIONAMENTO ANTICIPATO AI SENSI DELL'ART. 4, COMMI 4 E 5 DEL DL N. 403/1995	2E1101042	1.139.324,85	0,00	0,00	0,00
VI	CONTRIBUTI PER GLI OPERAI AGRICOLI DIPENDENTI E PER I MEZZADRI E COLONI REINSERITI NELLA AGO	1E1101003	3.705.282.289,07	675.184.042,00	1.483.501.828,00	1.260.976.553,80
VI	CONTRIBUTI DEGLI ARTIGIANI	1E1101023	15.796.839.287,14	8.308.747.440,91	8.414.900.000,00	7.090.037.100,00
VI	CONTRIBUTI PER LA TUTELA PREVIDENZIALE DEI SOGGETTI CHE ESERCITANO PER PROFESSIONE ABITUALE, ANCORCHÈ NON ESCLUSIVA, ATTIVITÀ DI LAVORO AUTONOMO EX ART. 49, COMMA 1 DEL TUIR APPROVATO CON DPR N. 917/1986 E ALTRE ATTIVITÀ DI CUI ALL'ART. 2,COMMA 26, LEGGE N. 335/1 995	1E1101043	1.993.309.276,09	7.332.000.000,00	7.431.800.000,00	7.283.164.000,00

INPS
Istituto Nazionale Previdenza Sociale

PREVENTIVO FINANZIARIO GESTIONALE 2018

Livello	Descrizione	Codice	Residui iniziali presunti dell'anno 2018	Previsioni di competenza assestate 2017	Previsioni di competenza originarie 2018	Previsioni di cassa originarie 2018
VI	CONTRIBUTI DELLE AZIENDE A COPERTURA DEGLI ONERI DERIVANTI DAL RICONOSCIMENTO DELLA MAGGIORE ANZIANITÀ CONTRIBUTIVA E DALLE RATE DI PENSIONAMENTO ANTICIPATO AI SENSI DELL'ART. 1, COMMA 2 DEL DL N. 364/1992 CONVERTITO NELLA LEGGE N. 406/1992	2E1101033	19.359.266,62	0,00	0,00	0,00
VI	CONTRIBUTI PER I LAVORATORI ADDETTI AI PUBBLICI SERVIZI DI TRASPORTO	1E1101004	22.698.936,41	0,00	0,00	0,00
VI	CONTRIBUTI DEGLI ESERCENTI ATTIVITÀ COMMERCIALI	1E1101024	22.752.526.381,66	10.730.189.561,99	11.004.888.400,00	8.036.993.713,51
VI	CONTRIBUTI DELLE AZIENDE A COPERTURA DEGLI ONERI DERIVANTI DAL RICONOSCIMENTO DELLA MAGGIORE ANZIANITÀ CONTRIBUTIVA E DALLE RATE DI PENSIONAMENTO ANTICIPATO AI SENSI DELL'ART. 13,COMMA 10 DELLA LEGGE N. 257/1992	2E1101034	246.096,95	0,00	0,00	0,00
VI	CONTRIBUTI DEL CLERO SECOLARE E DEI MINISTRI DI CULTO DELLE CONFESSIONI DIVERSE DALLA CATTOLICA	1E1101009	32.500.000,00	30.170.464,82	30.528.754,00	30.428.754,00
VI	CONTRIBUTI DIVERSI (CONTRIBUTI PER GLI ALLIEVI DEGLI ISTITUTI NAUTICI, CONTRIBUTI ACCREDITATI SENZA APPLICAZIONI DI MARCHE, CONTRIBUTI EX ART. 10, LEGGE N. 887/84 SU INTEGRAZIONI SALARIALI EROGATE DIRETTAMENTE PER PERIODI PREGRESSI, CONTRIBUTI TBC PER I MAESTRI ELEMENTARI E DIRETTORI DIDATTICI)	1E1101099	7.881.530,42	194.000,00	160.000,00	160.000,00
VI	VALORI CAPITALI PER LA COSTITUZIONE DI UN'UNICA POSIZIONE ASSICURATIVA NEL FONDO DI PREVIDENZA PER IL PERSONALE ADDETTOAI PUBBLICI SERVIZI DI TELEFONIA AI SENSI DELL'ART. 5 DELLALEGGE N. 58/1992	2E1101039	46.291.202,83	456.092,28	437.260,00	2.053.802,28
VI	CONTRIBUTI PER I LAVORATORI ADDETTI AI PUBBLICI SERVIZI DI TELEFONIA	1E1101005	379.169,38	0,00	0,00	0,00
VI	CONTRIBUTI DEI PESCATORI AUTONOMI	1E1101025	0,00	1.101.791,00	1.116.115,00	1.116.115,00
VI	CONTRIBUTI PER I LAVORATORI DELL'ENEL E DELLE AZIENDE ELETTRICHE PRIVATE	1E1101006	102.320,39	0,00	0,00	0,00
VI	CONTRIBUTI DELL'ENI E DELLE SOCIETÀ DEL GRUPPO A COPERTURA DEGLI ONERI DERIVANTI DAL RICONOSCIMENTO DELLA MAGGIORE ANZIANITÀ CONTRIBUTIVA E DALLE RATE DI PENSIONAMENTO ANTICIPATO AI SENSI DELL'ART. 9-TER, COMMA 5 DEL DL N. 148/1993 CONVERTITO NELLA LEGGE N. 236/1993	2E1101036	459.907,04	0,00	0,00	0,00
VI	CONTRIBUTI PER IL PERSONALE DI VOLO DIPENDENTE DA AZIENDE DI NAVIGAZIONE AEREA	1E1101007	1.818.084,77	0,00	0,00	0,00
VI	CONTRIBUTO STRAORDINARIO A CARICO DEI DATORI DI LAVORO GIÀ ISCRITTI AL SOPPRESSO FONDO DI PREVIDENZA PER I DIPENDENTI DELL'ENEL E DELLE AZIENDE ELETTRICHE PRIVATE - ART. 41, C. 2,LETT. A) DELLA LEGGE N. 488/99	1E1101047	27.921.005,73	0,00	0,00	0,00
VI	CONTRIBUTI DELLE AZIENDE A COPERTURA DEGLI ONERI DERIVANTI DAL RICONOSCIMENTO DELLA MAGGIORE ANZIANITÀ CONTRIBUTIVA E DALLE RATE DI PENSIONAMENTO ANTICIPATO AI SENSI DELL'ART. 10,COMMA 7 DEL DL N. 299/1994 CONVERTITO NELLA LEGGE N. 451/1994	2E1101037	17.104.973,56	0,00	0,00	0,00
VI	CONTRIBUTI PER I LAVORATORI DIPENDENTI DA DATORI DI LAVORO GIÀ ISCRITTI ALL'ENTE NAZIONALE DI PREVIDENZA E DI ASSISTENZA PER I LAVORATORI DELLO SPETTACOLO (ENPALS), SOPPRESSO AI SENSI DELL'ARTICOLO 21 DEL DECRETO LEGGE 6 DICEMBRE 2011, N. 201, CONVERTITO CON MODIFICAZIONI, DALLA LEGGE 22 DICEMBRE 2011, N. 214.	1E1101057	483.816.403,19	1.147.224.403,13	1.172.318.251,00	1.154.318.250,70
VI	CONTRIBUTO A CARICO DEI DATORI DI LAVORO GIÀ ISCRITTI AL SOPPRESSO FONDO DI PREVIDENZA PER IL PERSONALE ADDETTO AI PUBBLICI SERVIZI DI TELEFONIA - ART. 41, C. 2, LETT. B) DELLA LEGGE N. 488/1999	1E1101048	555.707,64	0,00	0,00	0,00
VI	CONTRIBUTO DOVUTO DALLE AZIENDE A COPERTURA DEGLI ONERI DERIVANTI DAL RICONOSCIMENTO DELLA MAGGIORE ANZIANITÀ CONTRIBUTIVA E DALLE RATE DI PENSIONAMENTO ANTICIPATO RELATIVAMENTE AI RAPPORTI DI LAVORO CESSATI DAL 1° MARZO 1989 ART. 4, COMMA5, DL N. 337/1989	2E1101028	8.617.423,10	0,00	0,00	0,00

INPS
Istituto Nazionale Previdenza Sociale

PREVENTIVO FINANZIARIO GESTIONALE 2018

Livello	Descrizione	Codice	Residui iniziali presunti dell'anno 2018	Previsioni di competenza assestate 2017	Previsioni di competenza originarie 2018	Previsioni di cassa originarie 2018
VI	CONTRIBUTI DELLE AZIENDE DEL GRUPPO EFIM A COPERTURA DEGLI ONERI DERIVANTI DAL RICONOSCIMENTO DELLA MAGGIORE ANZIANITÀ CONTRIBUTIVA E DALLE RATE DI PENSIONAMENTO ANTICIPATO AI SENSI DELL'ART. 5, COMMA 5 DEL DL N. 516/1994	2E1101038	3.098.211,50	0,00	0,00	0,00
VI	CONTRIBUTI PER I LAVORATORI DIPENDENTI DA DATORI DI LAVORO GIÀ ISCRITTI ALL'ISTITUTO NAZIONALE DI PREVIDENZA PER I DIPENDENTI DELL'AMMINISTRAZIONE PUBBLICA (INPDAP), SOPPRESSO AI SENSI DELL'ARTICOLO 21 DEL DECRETO LEGGE 6 DICEMBRE 2011, N.201, CONVERTITO CON MODIFICAZIONI, DALLA LEGGE 22 DICEMBRE 2011, N. 214.	1E1101058	208.304.858,11	49.366.378.915,87	49.543.164.171,00	49.543.164.171,00
	Totale Livello IV: Contributi sociali a copertura di trattamenti pensionistici a carico del datore di lavoro e dei lavoratori		**93.237.834.327,36**	**184.003.349.669,23**	**187.888.924.378,66**	**181.567.418.492,13**
IV	**Contributi sociali a copertura di altri trattamenti previdenziali a carico del datore di lavoro e dei lavoratori**	**E.1.02.01.02.000**	**11.767.012.079,77**	**37.482.346.581,46**	**38.384.911.908,24**	**38.033.770.635,15**
V	Contributi sociali a copertura di altri trattamenti previdenziali a carico del datore di lavoro e dei lavoratori	E.1.02.01.02.001	11.767.012.079,77	37.482.346.581,46	38.384.911.908,24	38.033.770.635,15
VI	CONTRIBUTI OBBLIGATORI PER PERSONALE DI ISTITUTO	1E1101010	0,00	2.401.700,00	2.227.000,00	2.227.000,00
VI	CONTRIBUTO A CARICO DI AZIENDE PER FINANZIAMENTO DELL'INDENNITÀ DI MOBILITÀ AI SENSI DELL'ART. 5, C. 4, LEGGE N. 223/1991	3E1101030	88.451.453,88	67.692.000,00	0,00	0,00
VI	CONTRIBUTO ADDIZIONALE SUL TRATTAMENTO SOSTITUTIVO DELLA RETRIBUZIONE AI LAVORATORI AGRICOLI PER RICONVERSIONE E RISTRUTTURAZIONE AZIENDALE DI CUI ALL'ART. 21, COMMA 3 DELLA LEGGEN. 223/1991	3E1101040	564,21	0,00	0,00	0,00
VI	CONTRIBUTO STRAORDINARIO DELLE IMPRESE DEL CREDITO A COPERTURA DEGLI ASSEGNI STRAORDINARI PER IL SOSTEGNO DEL REDDITO DI CUI ALL'ART. 6, C. 3, DEL D.I. N. 158/2000 E ALL'ART. 6, C. 3, DEL D.I. N. 83486 DEL 28 LUGLIO 2014	3E1101050	1.491.465,60	489.441.338,00	383.746.985,00	383.746.985,00
VI	CONTRIBUTO A COPERTURA DELLE MAGGIORAZIONI DELLE INDENNITA' DI BUONUSCITA E DELLE INDENNITA' PREMIO DI FINE SERVIZIO	3E1101060	215.406,16	1.556.000,00	9.500.000,00	9.500.000,00
VI	CONTRIBUTI PER I LAVORATORI DIPENDENTI DA AZIENDE TENUTE ALLA PRESENTAZIONE DELLE DENUNCE RENDICONTO	1E1101001	8.808.003.747,95	30.072.408.432,69	30.879.590.501,00	30.563.816.904,54
VI	CONTRIBUTO STRAORDINARIO DELLE IMPRESE DEL CREDITO COOPERATIVO A COPERTURA DEGLI ASSEGNI STRAORDINARI PER IL SOSTEGNO DEL REDDITO - ART. 6, C. 3 DEL D.I. N. 157/2000 E ART. 6, COMMA 3, DEL D.I. N. 82761 DEL 20 GIUGNO 2014	3E1101051	68.236,50	18.844.473,00	16.348.307,00	16.348.307,00
VI	CONTRIBUTI DEL FONDO ORFANI DEL PERSONALE DELL'ISTITUTO	4E1101011	0,00	275.675,48	227.134,24	227.134,24
VI	CONTRIBUTI PER I LAVORATORI DOMESTICI	1E1101002	3.887.778,57	80.828.000,00	81.797.000,00	81.797.000,00
VI	CONTRIBUTI DEI COLTIVATORI DIRETTI, MEZZADRI E COLONI	1E1101022	76.579.232,16	0,00	0,00	0,00
VI	VALORI CAPITALI E INTERESSI PER LA COPERTURA DEGLI ONERI A CARICO DELLE GESTIONI PENSIONISTICHE, DERIVANTI DALL'APPLICAZIONE DELLE LEGGI N. 336/1970 E N. 824/1971 (QUOTA DELL'ESERCIZIO)	2E1101012	79.582,68	0,00	0,00	0,00
VI	CONTRIBUTO STRAORDINARIO DELLE IMPRESE ASSICURATRICI E DELLE SOCIETA' DI ASSISTENZA, A COPERTURA DEGLI ASSEGNI STRAORDINARI PER IL SOSTEGNO DEL REDDITO, DI CUI ALL'ART. 6, COMMA 3DEL DECRETO INTERMINISTERIALE N. 33/2011 E ALL'ART. 7, COMMA 3, DEL DECRETO INTERMINISTERIALE 17 GENNAIO 2014, N. 78459	3E1101062	0,00	31.118.803,00	28.501.306,00	28.501.306,00
VI	CONTRIBUTI PER GLI OPERAI AGRICOLI DIPENDENTI E PER I MEZZADRI E COLONI REINSERITI NELLA AGO	1E1101003	1.077.624.801,45	276.669.755,29	284.925.847,00	249.558.170,37
VI	CONTRIBUTI DEGLI ARTIGIANI	1E1101023	23.701.338,36	0,00	0,00	0,00

INPS
Istituto Nazionale Previdenza Sociale

PREVENTIVO FINANZIARIO GESTIONALE 2018

Livello	Descrizione	Codice	Residui iniziali presunti dell'anno 2018	Previsioni di competenza assestate 2017	Previsioni di competenza originarie 2018	Previsioni di cassa originarie 2018
VI	CONTRIBUTO STRAORDINARIO DOVUTO DALL'ETI A COPERTURA DELLE PRESTAZIONI (ASSEGNI STRAORDINARI PER IL SOSTEGNO DEL REDITO, BONUS E COPERTURA ASSICURATIVA) DI CUI ALL'ART. 5, C. 1 DEL DI N. 88/2002 - ART. 6, C. 1, LETT. B) DEL DI N. 88/2002	3E1101053	670.306,30	0,00	0,00	0,00
VI	CONTRIBUTI DEGLI ESERCENTI ATTIVITÀ COMMERCIALI	1E1101024	13.512.342,77	0,00	0,00	0,00
VI	CONTRIBUTO A PARZIALE COPERTURA DELLE PRESTAZIONI A SOSTEGNO DEL REDDITO IN VIA EMERGENZIALE E DELLA CONTRIBUZIONE CORRELATA, A CARICO DEI DATORI DI LAVORO CHE ACCEDONO AI FONDI DI SOLIDARIETA' DI CUI ALL'ART. 3, COMMI 4 E SS., DELLA LEGGE28 GIUGNO 2012, N. 92	3E1101064	0,00	45.551,00	211.461,00	211.461,00
VI	CONTRIBUZIONE ADDIZIONALE, AI SENSI DELL'ART. 33 DEL DECRETO LEGISLATIVO DEL 14 SETTEMBRE 2015, N. 148, A CARICO DEL DATORE DI LAVORO PER L'EROGAZIONE DIRETTA DELL'ASSEGNO ORDINARIO E DELL'ASSEGNO DI SOLIDARIETA' DI CUI AGLI ARTT. 30, COMMA 1 E 31 DEL DECRETO LEGISLATIVO 148/2015	3E1101074	0,00	0,00	63.450,00	63.450,00
VI	CONTRIBUTI DIVERSI (CONTRIBUTI PER GLI ALLIEVI DEGLI ISTITUTI NAUTICI, CONTRIBUTI ACCREDITATI SENZA APPLICAZIONI DI MARCHE, CONTRIBUTI EX ART. 10, LEGGE N. 887/84 SU INTEGRAZIONI SALARIALI EROGATE DIRETTAMENTE PER PERIODI PREGRESSI, CONTRIBUTI TBC PER I MAESTRI ELEMENTARI E DIRETTORI DIDATTICI)	1E1101099	1.206,47	0,00	0,00	0,00
VI	CONTRIBUTI PER I LAVORATORI ADDETTI AI PUBBLICI SERVIZI DI TELEFONIA	1E1101005	14.823,52	0,00	0,00	0,00
VI	CONTRIBUTI PER PRESTAZIONI DEL SERVIZIO SANITARIO NAZIONALE DOVUTI DALLE AZIENDE ART. 11 DEL DL N. 502/1992	1E1101035	1.268.426.177,36	0,00	0,00	0,00
VI	CONTRIBUTO STRAORDINARIO DELLE AZIENDE DI TRASPORTO PUBBLICO, A COPERTURA DEGLI ASSEGNI STRAORDINARI PER IL SOSTEGNO DEL REDDITO DI CUI ALL'ART. 5, COMMA 1, LETTERA C), DEL D.I. 9GENNAIO 2015, N. 86985	3E1101065	0,00	14.240.062,00	40.114.364,00	40.114.364,00
VI	CONTRIBUTI PER I LAVORATORI DELL'ENEL E DELLE AZIENDE ELETTRICHE PRIVATE	1E1101006	328,48	0,00	0,00	0,00
VI	CONTRIBUTI SOCIALI DI MALATTIA DEI LIBERI PROFESSIONISTI	1E1101026	55.524.700,97	0,00	0,00	0,00
VI	CONTRIBUTI DELLE AZIENDE A COPERTURA DEGLI ONERI PER INDENNITÀ DI MOBILITÀ RELATIVI A PERIODI ECCEDENTI LA MOBILITÀ ORDINARIA - ART. 4, C. 27 DEL DL N. 510/1996 CONVERTITO NELLA LEGG N. 608/96 E SUCCESSIVE INTEGRAZIONI	3E1101046	185.296.240,44	0,00	0,00	0,00
VI	CONTRIBUTO DELLE IMPRESE DEL CREDITO A PARZIALE COPERTURA DELLE PRESTAZIONI A SOSTEGNO DEL REDDITO IN VIA EMERGENZIALE E DELLA CONTRIBUZIONE CORRELATA DI CUI ALL.ART. 6, COMMI 1, 3 E 4, DEL D.I. N. 51635/2010 - ART. 6, COMMA 5, DEL D.I. N.51635/2010	3E1101056	0,00	223.432,00	639.573,00	639.573,00
VI	CONTRIBUTO STRAORDINARIO DELLE AZIENDE DI TRASPORTO PUBBLICO, A COPERTURA DELLE PRESTAZIONI INTEGRATIVE DELL'ASPI DI CUI ALL'ART. 5, COMMA 1, LETTERA B), DEL D.I. 9 GENNAIO 2015, N. 86985	3E1101066	0,00	8.716.140,00	8.814.780,00	8.814.780,00
VI	RSA VERSO I DATORI DI LAVORO PER SOMME EROGATE (ART. 5, C. 3, L. 297/1982) A FAVORE ISCRITTI AI FONDI DI PREVIDENZA DAZIERI ED ESATTORIALI	3E1101017	6.249,41	0,00	0,00	0,00
VI	CONTRIBUTO ADDIZIONALE EX ART. 12, LEGGE N. 164/1975 ED EX ART. 8, LEGGE N. 427/75 E ART. 5 DEL DECRETO LEGISLATIVO DEL14 SETTEMBRE 2015, N. 148 SU INTEGRAZIONI SALARIALI ORDINARIE E STRAORDINARIE EROGATE DIRETTAMENTE AI LAVORATORI O RIMBORSATE AD AZIENDE SOSPESE O CESSATE	3E1101027	133.393.190,46	169.211.547,00	174.133.200,00	174.133.200,00
VI	CONTRIBUTI PROVENIENTI TRAMITE LE CASSE MARITTIME (MALATTIA, AGG. DI MALATTIA, MATERNITÀ E GESCAL)	1E1101018	15.765.226,26	0,00	0,00	0,00

INPS
Istituto Nazionale Previdenza Sociale

PREVENTIVO FINANZIARIO GESTIONALE 2018

Livello	Descrizione	Codice	Residui iniziali presunti dell'anno 2018	Previsioni di competenza assestate 2017	Previsioni di competenza originarie 2018	Previsioni di cassa originarie 2018
VI	CONTRIBUTI PER I LAVORATORI DIPENDENTI DA DATORI DI LAVORO GIÀ ISCRITTI ALL'ISTITUTO NAZIONALE DI PREVIDENZA PER I DIPENDENTI DELL'AMMINISTRAZIONE PUBBLICA (INPDAP), SOPPRESSO AI SENSI DELL'ARTICOLO 21 DEL DECRETO LEGGE 6 DICEMBRE 2011, N.201, CONVERTITO CON MODIFICAZIONI, DALLA LEGGE 22 DICEMBRE 2011, N. 214.	1E1101058	14.297.679,81	6.248.673.672,00	6.474.071.000,00	6.474.071.000,00
	Totale Livello IV: Contributi sociali a copertura di altri trattamenti previdenziali a carico del datore di lavoro e dei lavoratori		**11.767.012.079,77**	**37.482.346.581,46**	**38.384.911.908,24**	**38.033.770.635,15**
IV	**Quote di partecipazione a carico degli iscritti (al netto delle entrate derivanti dal divieto di cumulo)**	**E.1.02.01.04.000**	**1.818.419,20**	**1.006.532.583,94**	**935.460.903,56**	**935.460.903,56**
V	Quote di partecipazione a carico degli iscritti	E.1.02.01.04.001	1.818.419,20	1.006.532.583,94	935.460.903,56	935.460.903,56
VI	CONTRIBUTI PER LA GESTIONE MUTUALITA' DEI DIPENDENTI E DEI PENSIONATI POSTELEGRAFONICI	1E1102010	336.419,59	1.473.598,00	1.096.980,50	1.096.980,50
VI	CONTRIBUTI ASSOCIATIVI DEL FONDO ASSISTENZA E PREVIDENZA PITTORI, SCULTORI, MUSICISTI E AUTORI DRAMMATICI	1E1102020	0,00	20.000,00	20.000,00	20.000,00
VI	CONTRIBUTI DEI PROSECUTORI VOLONTARI DELLE ASSICURAZIONI SOCIALI OBBLIGATORIE	1E1102001	852,18	226.628.594,28	228.784.006,00	228.784.006,00
VI	CONTRIBUTI A CARICO DEGLI ISCRITTI DELLA GESTIONE ASSISTENZA MAGISTRALE EX ENAM	1E1102021	0,00	47.000.000,00	48.141.000,00	48.141.000,00
VI	CONTRIBUTI DEGLI ISCRITTI ALL'ASSICURAZIONE FACOLTATIVA	1E1102002	0,00	450.600,00	437.877,93	437.877,93
VI	CONTRIBUTO DI SOLIDARIETÀ SULLE PRESTAZIONI INTEGRATIVE DELL'ASSICURAZIONE GENERALE OBBLIGATORIA GIÀ A CARICO DEL SOPPRESSO FONDO DI PREVIDENZA PER IL PERSONALE A RAPPORTO D'IMPIEGO - ART. 64, C. 5 DELLA LEGGE N. 144/1999	4E1102012	206,48	5.146.202,00	4.942.367,00	4.942.367,00
VI	CONTRIBUTI DEI PROSECUTORI VOLONTARI DELL'ASSICURAZIONE SOCIALE VITA	1E1102022	0,00	370.000,00	392.000,00	392.000,00
VI	CONTRIBUTI PER MUTUALITÀ PENSIONI ALLE CASALINGHE	1E1102003	0,00	860.000,00	880.000,00	880.000,00
VI	CONTRIBUTO DI SOLIDARIETÀ SULLE PRESTAZIONI INTEGRATIVE DELL'ASSICURAZIONE GENERALE OBBLIGATORIA GIÀ A CARICO DELLA SOPPRESSA GESTIONE SPECIALE EX ART. 75 DEL DPR N. 761/79 - ART.64, C. 5 DELLA LEGGE N. 144/1999	4E1102013	0,00	1.045.182,00	1.015.651,00	1.015.651,00
VI	CONTRIBUTO DI SOLIDARIETA' A CARICO DEI PENSIONATI DELLE GESTIONI PREVIDENZIALI OBBLIGATORIE, AI SENSI DELL'ART. 1, COMMA 486, DELLA LEGGE 27 DICEMBRE 2013, N. 147	2E1102023	0,00	1.100,00	2.001.000,00	2.001.000,00
VI	RISERVE E VALORI CAPITALI DI RISCATTO VERSATI DAGLI ISCRITTI	2E1102004	887.656,74	467.618.986,00	462.436.869,00	462.436.869,00
VI	RISERVE E VALORI CAPITALI DI RISCATTO VERSATI DAGLI ISCRITTI AI FONDI PER IL TRATTAMENTO DI FINE SERVIZIO DEI DIPENDENTI STATALI (EX ENPAS) E DEI DIPENDENTI DEGLI ENTI LOCALI (EX INADEL).	3E1102004	593.284,21	59.492.000,00	46.641.000,00	46.641.000,00
VI	CONTRIBUTO DI SOLIDARIETA' A CARICO DEGLI ISCRITTI ALLE GESTIONI PREVIDENZIALI CONFLUITE NEL FONDO PENSIONI LAVORATORI DIPENDENTI E DEL FONDO DI PREVIDENZA PER IL PERSONALE DI VOLO DIPENDENTE DA AZIENDE DI NAVIGAZIONE AEREA, AI SENSI DELL'ART.24, COMMA 21, D.L. 201/2011, CONVERTITO NELLA LEGGE N. 214/2011	1E1102019	0,00	15.527.694,13	60.000,00	60.000,00
VI	CONTRIBUTO DI SOLIDARIETA' A CARICO DEI PENSIONATI DELLE GESTIONI PREVIDENZIALI CONFLUITE NEL FONDO PENSIONI LAVORATORIDIPENDENTI E DEL FONDO DI PREVIDENZA PER IL PERSONALE DI VOLO DIPENDENTE DA AZIENDE DI NAVIGAZIONE AEREA, AI SENSI DELL'ART.24, COMMA 21, D.L. 201/2011, CONVERTITO NELLA LEGGE N. 214/2011	2E1102019	0,00	52.934.652,40	2.400.000,00	2.400.000,00
VI	QUOTE DI PARTECIPAZIONE DEGLI ISCRITTI ALL'ONERE PER IL TRATTAMENTO DI FINE RAPPORTO AI SENSI DELL'ART. 3, ULTIMO COMMA, LEGGE N. 297/1982	3E1102006	0,00	223.544,00	234.721,00	234.721,00

INPS
Istituto Nazionale Previdenza Sociale

PREVENTIVO FINANZIARIO GESTIONALE 2018

Livello	Descrizione	Codice	Residui iniziali presunti dell'anno 2018	Previsioni di competenza assestate 2017	Previsioni di competenza originarie 2018	Previsioni di cassa originarie 2018
VI	CONTRIBUTO DI SOLIDARIETA' SU PRESTAZIONI INTEGRATIVE DELL'ASSICURAZIONE GENERALE OBBLIGATORIA DEL PERSONALE IN QUIESCENZA DELLA SOPPRESSA SPORTASS - ART. 64, COMMA 5, DELLA LEGGEN. 144/1999	4E1102018	0,00	2.431,13	2.431,13	2.431,13
VI	CONTRIBUTO DI SOLIDARIETA' SU PRESTAZIONI DI DISOCCUPAZIONE AI LAVORATORI AGRICOLI - ART. 1, COMMA 57, DELLA LEGGE N. 247/2007	3E1102018	0,00	127.738.000,00	135.975.000,00	135.975.000,00
	Totale Livello IV: Quote di partecipazione a carico degli iscritti (al netto delle entrate derivanti dal divieto di cumulo)		**1.818.419,20**	**1.006.532.583,94**	**935.460.903,56**	**935.460.903,56**
I	Trasferimenti correnti	E.2.00.00.00.000	50.363.896.328,94	110.110.507.210,20	108.621.610.270,27	104.675.737.353,32
II	Trasferimenti correnti	E.2.01.00.00.000	50.363.896.328,94	110.110.507.210,20	108.621.610.270,27	104.675.737.353,32
III	Trasferimenti correnti da Amministrazioni pubbliche	E.2.01.01.00.000	50.363.896.328,94	109.870.838.990,21	108.379.194.689,27	104.433.321.772,32
IV	**Trasferimenti correnti da Amministrazioni Centrali**	**E.2.01.01.01.000**	**45.074.098.218,26**	**109.748.479.270,48**	**108.260.185.547,22**	**104.391.435.572,32**
V	Trasferimenti correnti da Ministeri	E.2.01.01.01.001	45.055.850.246,64	109.748.479.270,48	108.260.185.547,22	104.391.435.572,32
VI	RIMBORSO DA PARTE DELLO STATO DEL DISAVANZO DI GESTIONE DELLA GESTIONE SPECIALE PER I TRATTAMENTI PENSIONISTICI GIÀ EROGATI DAL SOPPRESSO FONDO PREVIDENZIALE E ASSISTENZIALE DEGLISPEDIZIONIERI DOGANALI - ART. 3, COMMA 3, DELLA LEGGE N. 230/1997	8E1203020	9.254.406,53	28.701.994,88	27.236.189,30	28.701.994,88
VI	CONTRIBUTO DELLO STATO A COPERTURA DELLE SPESE DI FUNZIONAMENTO CONNESSE CON ONERI PER SGRAVI E ALTRE AGEVOLAZIONI CONTRIBUTIVE	8E1203290	0,00	41.047.070,63	41.972.565,82	41.972.565,82
VI	CONTRIBUTO DELLO STATO A FAVORE DELLA GESTIONE DEGLI INTERVENTI ASSISTENZIALI E DI SOSTEGNO ALLE GESTIONI PREVIDENZIALIPER LA INTEGRALE COPERTURA DEGLI ONERI PER SGRAVI E ALTRE AGEVOLAZIONI CONTRIBUTIVE DI CUI ALL'ART. 37 DELLA LEGGE N. 88/1989	8E1203300	3.693.103.939,48	8.256.202,16	0,00	0,00
VI	CONTRIBUTO DELLO STATO A COPERTURA DEGLI ONERI PER PRESTAZIONI (PENSIONI, ASSEGNI E INDENNITÀ) A FAVORE DEGLI INVALIDI CIVILI DI CUI ALL'ART. 130 DEL D.L. N. 112/1998	8E1203400	564.765.351,59	17.787.475.667,53	18.097.845.637,11	17.787.475.667,53
VI	CONTRIBUTO DELLO STATO A COPERTURA DEGLI ONERI PER PRESTAZIONI PENSIONISTICHE EROGATE IN REGIME DI CONVENZIONE CON LA SANTA SEDE	8E1203010	0,00	316.182,00	316.182,00	316.182,00
VI	CONTRIBUTO DELLO STATO A COPERTURA DEGLI ONERI PENSIONISTICI DERIVANTI DALLA ESTENSIONE DELL'ART. 18, C. 8 DELLA LEGGE N. 179/2002 IN MATERIA DI BENEFICI PREVIDENZIALI PER I LAVORATORI ESPOSTI ALL'AMIANTO ART. 39, C. 3 DELLA LEGGE N. 289/2002	8E1203030	107.240.809,97	507.240.810,00	460.219.620,00	507.240.810,00
VI	CONTRIBUTO DELLO STATO A COPERTURA DEGLI ONERI PER L'ASSISTENZA AI PORTATORI DI HANDICAP - ART. 80, COMMA 2, DELLA LEGGE N. 388/2000	8E1203420	1.647.450.231,38	492.412.000,00	517.031.200,00	146.739.562,00
VI	CONTRIBUTO DELLO STATO A COPERTURA DEGLI ONERI DERIVANTI DALL'INDENNITÀ ANNUALE A FAVORE DEI LAVORATORI AFFETTI DA TALASSEMIA E DREPANOCITOSI DI CUI ALL'ART. 39, COMMI 1 E 2, DELLA LEGGE N. 448/2001 E SUCCESSIVE MODIFICAZIONI	8E1203490	0,00	4.865.134,00	9.423.300,00	9.423.300,00
VI	CONTRIBUTO DELLO STATO A CARICO DEL FONDO PER L'OCCUPAZIONE PER ONERI DERIVANTI DAL PENSIONAMENTO ANTICIPATO DEI LAVORATORI IMPIEGATI NEI LAVORI SOCIALMENTE UTILI DI CUI ALL'ART. 2, COMMA 2, DEL D.I. DEL 21 MAGGIO DEL 1998	8E1203550	67.617.933,70	0,00	0,00	0,00
VI	RIMBORSO DELLO STATO DEGLI ONERI PER RIDUZIONI CONTRIBUTIVE A FAVORE DEI DATORI DI LAVORO CHE ASSUMONO LAVORATORI CON CONTRATTO A TEMPO INDETERMINATO PART-TIME AI SENSI DELL'ART. 5, COMMA 4, DEL D.LGS. N. 61/2000 - ART. 4, COMMA 1, LETT. A) DEL D.M. 12 APRILE 2000	8E1203710	89.112,64	0,00	0,00	0,00
VI	RIMBORSO DELLO STATO PER LA MAGGIORE ANZIANITA' DI SERVIZIO ATTRIBUITA AL PERSONALE DIMISSIONARIO ISCRITTO AL FONDO DI PREVIDENZA AGLI ADDETTI ALLE ABOLITE IMPOSTE DI CONSUMO ART.23 DEL D.P.R. 649/1972	8E1203770	1.170.771,68	1.170.771,00	1.084.799,00	1.170.771,00

PREVENTIVO FINANZIARIO GESTIONALE 2018

Livello	Descrizione	Codice	Residui iniziali presunti dell'anno 2018	Previsioni di competenza assestate 2017	Previsioni di competenza originarie 2018	Previsioni di cassa originarie 2018
VI	CONTRIBUTO DELLO STATO A COPERTURA DEGLI SGRAVI DI CONTRIBUTI PER I LAVORATORI AGRICOLI (SUBORDINATI E AUTONOMI) A SEGUITO DELLA SICCITÀ VERIFICATASI NELL'ANNATA AGRARIA 1988-1989, ART. 8, COMMA 2, DEL D.L. N. 231/1989 CONVERTITO NELLA LEGGE N. 286/1989	8E1203950	2.357.666,79	0,00	0,00	0,00
VI	RIMBORSO DELLO STATO PER SGRAVI CONTRIBUTIVI A FAVORE DI COOPERATIVE SOCIALI E AZIENDE PUBBLICHE O PRIVATE CHE ASSUMONOPERSONE DETENUTE O INTERNATE AI SENSI DEGLI ARTT. 1 E 2 DELLA LEGGE N. 193/2000 ART. 1, C. 2, DEL D.I. 9 NOVEMBRE 2001	8E1203970	4.726.943,25	3.500.000,00	3.700.000,00	3.500.000,00
VI	RIMBORSO DELLO STATO PER GLI ONERI DERIVANTI DAL RICONOSCIMENTO DELLA MAGGIORE ANZIANITÀ CONTRIBUTIVA E DELLE RATE DI PENSIONAMENTO ANTICIPATO AI LAVORATORI DEL GRUPPO FINMARE DI CUI ALL'ART. 9, COMMA 8. DEL D.L. N. 77/1989 CONVERTITO NELLA LEGGE N. 160/1989 E SUCCESSIVE PROROGHE	8E1203980	8.665.799,35	0,00	0,00	0,00
VI	CONTRIBUTO DELLO STATO A COPERTURA DELLE MINORI ENTRATE CONTRIBUTIVE DI CUI ALL'ART. 11-QUATERDECIES, COMMA 6, DELLA LEGGE N. 248/2005	8E1203370	200.000,00	0,00	0,00	0,00
VI	RIMBORSO DA PARTE DELLO STATO DEGLI ONERI PENSIONISTICI DERIVANTI DAI BENEFICI IN FAVORE DELLE VITTIME DEL TERRORISMO EDELLE STRAGI DI TALE MATRICE DI CUI ALLA LEGGE N.2006/2004 E SUCCESSIVE MODIFICAZIONI ED INTEGRAZIONI	8E1203940	16.858.145,65	6.597.980,00	6.733.900,00	6.009.000,00
VI	CONTRIBUTO DELLO STATO A COPERTURA DEGLI ONERI PENSIONISTICI, DERIVANTI DAL CUMULO TRA PENSIONE DI REVERSIBILITA' E RENDITA INAIL, DI CUI ALL'ART. 1, COMMA 2, DEL DECRETO LEGGE N.346/2000, I CUI EFFETTI SONO STATI FATTI SALVI DALL'ART.73,COMMA 1, DELLA LEGGE N. 388/2000	8E1203050	32.189.291,00	108.162.300,00	108.654.200,00	102.776.750,00
VI	RIMBORSO DELLO STATO A COPERTURA DEGLI ONERI RELATIVI ALLA GESTIONE DIPENDENTI PUBBLICI, DERIVANTI DAI BENEFICI PENSIONISTICI A FAVORE DEI NON VEDENTI DI CUI ALL'ART. 9 DELLA LEGGE N. 113/1985 E ALL'ART. 2 DELLA LEGGE N. 120/1991	8E1203780	16.668.428,11	4.222.850,00	4.307.000,00	4.222.850,00
VI	CONTRIBUTO DELLO STATO A COPERTURA DELL'ONERE DERIVANTE DALL'ESONERO DAL VERSAMENTO DEL 40 PER CENTO DEI COMPLESSIVI CONTRIBUTI PREVIDENZIALI A CARICO DEI DATORI DI LAVORO, IN RELAZIONE ALLE NUOVE ASSUNZIONI CON CONTRATTO DI LAVORO A TEMPOINDETERMINATO, AI SENSI DELL'ART. 1, COMMI 178 E SEGUENTI, DELLA LEGGE 28 DICEMBRE 2015, N. 208	8E1203320	0,00	2.082.000.000,00	1.328.000.000,00	1.328.000.000,00
VI	TRASFERIMENTO DALLO STATO A COPERTURA DEGLI ONERI DI CUI ALL'ART. 1, COMMA 284, DELLA LEGGE 28 DICEMBRE 2015, N. 208	8E1203380	20.000.000,00	20.000.000,00	10.000.000,00	10.000.000,00
VI	CONTRIBUTO DELLO STATO A COPERTURA DELL'ONERE PER IL CONGEDO INDENNIZZATO A FAVORE DELLE DONNE VITTIME DI VIOLENZA DI GENERE, AI SENSI DELL'ART. 24, DEL DECRETO LEGISLATIVO 15 GIUGNO 2015, N. 80	8E1203430	0,00	1.329.000,00	1.329.000,00	1.329.000,00
VI	CONTRIBUTO DELLO STATO A COPERTURA DEGLI ONERI PENSIONISTICI DERIVANTI DALLA RIDUZIONE DEL REQUISITO CONTRIBUTIVO PER ILAVORATORI "PRECOCI" DI CUI ALL'ART. 1, COMMI 12 E 13 DELLALEGGE N. 335/1995 - ART. 1, COMMI DA 199 A 205 DELLA LEGGE 11 DICEMBRE 2016, N. 232	8E1203060	0,00	359.952.543,00	544.749.000,00	544.749.000,00
VI	CONTRIBUTO DELLO STATO PER LA COPERTURA DEL MANCATO GETTITO CONTRIBUTIVO DI CUI ALL'ART. 2, COMMI 31 E 34 DELLA LEGGE 28 GIUGNO 2012, N. 92 - ART. 1, COMMA 164 DELLA LEGGE 11 DICEMBRE 2016, N. 232	8E1203530	38.000.000,00	38.000.000,00	38.000.000,00	38.000.000,00
VI	CONTRIBUTO DELLO STATO A COPERTURA DEGLI ASSEGNI FAMILIARI AI COLTIVATORI DIRETTI, MEZZADRI E COLONI DI CUI ALL'ART. 2 DELLA LEGGE N. 509/1971 - ART. 14 BIS DELLA LEGGE N. 114/1974	8E1203241	0,00	41.316.552,00	41.316.552,00	41.316.552,00
VI	CONTRIBUTO DELLO STATO PER LA COPERTURA DEL DISAVANZO DI GESTIONE DEL FONDO DI PREVIDENZA DEGLI ADDETTI DELLE ABOLITE IMPOSTE DI CONSUMO - ART. 17, D.P.R. N. 649/1972	8E1203751	258.827.670,83	133.139.710,35	129.100.251,92	133.139.710,35
VI	CONTRIBUTO DELLO STATO A COPERTURA DI ONERI PENSIONISTICI GIÀ A CARICO DEL SOPPRESSO FONDO SOCIALE DI CUI ALL'ART. 1, LEGGE N. 153/1 969 E DI ONERI PER ASSEGNI SOCIALI DI CUI ALL'ART. 3, COMMA 6, LEGGE N. 335/1995	8E1203001	1.093.409.848,38	3.393.367.808,00	3.393.367.808,00	3.393.367.808,00

INPS
Istituto Nazionale Previdenza Sociale

PREVENTIVO FINANZIARIO GESTIONALE 2018

Livello	Descrizione	Codice	Residui iniziali presunti dell'anno 2018	Previsioni di competenza assestate 2017	Previsioni di competenza originarie 2018	Previsioni di cassa originarie 2018
VI	CONTRIBUTO DELLO STATO A COPERTURA DEGLI ONERI DERIVANTI DALLA PEREQUAZIONE AUTOMATICA DELLE PENSIONI E DALLE MODIFICHEDEI REQUISITI REDDITUALI PER L'INTEGRAZIONE AL TRATTAMENTO MINIMO AI SENSI DELL'ART. 11, C. 5 E 38 DELLA LEGGE N. 537/1993	8E1203021	4.995.502,00	170.578.084,00	161.158.434,00	161.158.434,00
VI	CONTRIBUTO DELLO STATO A COPERTURA DI TRATTAMENTI DI INTEGRAZIONE SALARIALE STRAORDINARIA LEGGI N. 1115/1968, N. 464/1972 E N. 164/1975	8E1203201	1.619.786.982,90	789.102.100,00	747.246.000,00	1.550.000.000,00
VI	CONTRIBUTI STATO A COPERTURA DELLE PRESTAZIONI ECONOMICHE PER LA TUBERCOLOSI ART. 3, C. 14, LEGGE N. 448/1998	8E1203261	274.365.202,22	66.503.995,00	63.507.995,00	30.891.095,00
VI	CONTRIBUTO DELLO STATO A COPERTURA DEGLI ONERI DERIVANTI DALLA RIDUZIONE CONTRIBUTIVA A FAVORE DELLE AZIENDE E DEI LAVORATORI DEI PUBBLICI SERVIZI DI TRASPORTO ART. 1, COMMA 2, DEL D.L. N. 451/1998 CONVERTITO NELLA LEGGE N. 40/1999 E SUCCESSIVE DISPOSIZIONI	8E1203281	534.349.736,48	322.715.839,00	323.676.448,00	268.045.223,00
VI	CONTRIBUTO DELLO STATO PER LA COPERTURA PROGRESSIVA DEGLI ONERI DERIVANTI DALLE AGEVOLAZIONI CONTRIBUTIVE AI SENSI DELL'ART. 37, COMMA 5, DELLA LEGGE N. 88/1989	8E1203291	2.966.337.397,29	5.034.344.987,00	4.980.885.719,59	4.980.885.719,59
VI	CONTRIBUTO DELLO STATO A COPERTURA DEGLI ONERI DERIVANTI DAGLI SGRAVI CONTRIBUTIVI PER I NUOVI ASSUNTI A INCREMENTO DEILIVELLI OCCUPAZIONALI DI CUI ALL'ART. 44 DELLA LEGGE N. 448/2001	8E1203301	572.804.305,32	0,00	0,00	0,00
VI	CONTRIBUTO DELLO STATO PER IL CONCORSO AGLI ONERI DERIVANTI DAI CANONI D'AFFITTO DEGLI STABILI ADIBITI A UFFICI, GIÀ DIPROPRIETÀ, TRASFERITI AL "FIP - FONDO IMMOBILI PUBBLICI FONDO COMUNE DI INVESTIMENTO IMMOBILIARE DI TIPO CHIUSO" DI CUIALL'ART. 4 DEL D.L. N. 351/2001 CONVERTITO NELLA LEGGE N. 410/2001	8E1203351	0,00	22.084.266,67	22.084.266,67	22.084.266,67
VI	CONTRIBUTO DELLO STATO A COPERTURA DEGLI ONERI DERIVANTI DALLA RICOSTITUZIONE NELL'A.G.O. DEI PERIODI DI LAVORO EFFETTUATI IN LIBIA ART. 4 DEL DL N. 108/1991 CONVERTITO NELLA LEGGE N. 166/1991	8E1203361	8.988.043,09	0,00	0,00	0,00
VI	CONTRIBUTO DELLO STATO A COPERTURA DEGLI ONERI DERIVANTI DALLE PRESTAZIONI A SOSTEGNO DELLA MATERNITÀ E DELLA PATERNITÀDI CUI ALL'ART. 21 DELLA LEGGE N. 53/2000 E SUCCESSIVE DISPOSIZIONI	8E1203421	0,00	193.169.676,00	244.500.540,00	244.500.540,00
VI	CONTRIBUTO DELLO STATO A CARICO DEL FONDO PER L'OCCUPAZIONE PER ONERI PENSIONISTICI DERIVANTI DALLA RIVALUTAZIONE DELL'ANZIANITÀ CONTRIBUTIVA AI LAVORATORI DELLE MINIERE, CAVE E TORBIERE DI CUI ALL'ART. 78, COMMA 23, DELLA LEGGE N. 388/2000	8E1203551	5.124.218,00	0,00	0,00	0,00
VI	RIMBORSO DELLO STATO A CARICO DEL FONDO PER L'OCCUPAZIONE A COPERTURA DEGLI ONERI DERIVANTI DALLE AGEVOLAZIONI CONTRIBUTIVE ALLE IMPRESE DI CUI ALL'ART. 1, COMMA 1, DELLA LEGGE N.52/1998 E SUCCESSIVE PROROGHE E MODIFICAZIONI	8E1203711	17.366.661,18	0,00	0,00	0,00
VI	RIMBORSO DELLO STATO DELLE MAGGIORAZIONI DEL TRATTAMENTO PENSIONISTICO PER GLI EX COMBATTENTI - ART. 6 DELLA LEGGE N. 140/85 E ART. 6 DELLA LEGGE N. 544/88	8E1203771	125.268.944,53	125.267.956,00	111.663.278,00	125.267.956,00
VI	CONTRIBUTO DELLO STATO A COPERTURA DEGLI SGRAVI DI CONTRIBUTI PER I LAVORATORI AGRICOLI (SUBORDINATI E AUTONOMI) A SEGUITO DELLA SICCITÀ VERIFICATASI NELL'ANNATA AGRARIA 1989-1990, ART. 11 DEL D.L. N. 367/1990 CONVERTITO NELLA LEGGE N. 31/1991	8E1203951	3.741.453,35	0,00	0,00	0,00
VI	CONTRIBUTO DELLO STATO A COPERTURA DEGLI ONERI PER MINORI ENTRATE CONTRIBUTIVE DERIVANTI DAGLI INTERVENTI NEI SETTORI AGRICOLO, FORESTALE, DELLA PESCA E DELL' ACQUACOLTURA ARTT. 7E 8 DELLA LEGGE N. 57/2001	8E1203961	10.179.958,09	0,00	0,00	0,00
VI	RIMBORSO DEL FONDO GESTIONE ISTITUTI CONTRATTUALI LAVORATORI PORTUALI PER GLI ONERI DERIVANTI DAI PENSIONAMENTI ANTICIPATI E DAI TRATTAMENTI DI CUI ALL'ART. 24, C. 4, LEGGE N. 84/1994 ART. 1, C. 10 E 14 DEL DL N. 535/1996 CONVERTITO NELLA LEGGE N. 647/1996	8E1206041	495.295.365,57	0,00	0,00	0,00

PREVENTIVO FINANZIARIO GESTIONALE 2018

Livello	Descrizione	Codice	Residui iniziali presunti dell'anno 2018	Previsioni di competenza assestate 2017	Previsioni di competenza originarie 2018	Previsioni di cassa originarie 2018
VI	CONTRIBUTO DELLO STATO A COPERTURA DEGLI ONERI DERIVANTI DALLA DESTINAZIONE DI QUOTA PARTE DEL CONTRIBUTO PER L'ASSICURAZIONE CONTRO LA DISOCCUPAZIONE INVOLONTARIA AL FINANZIAMENTO DELLA FORMAZIONE DEI LAVORATORI DIPENDENTI DEL SETTORE AGRICOLO DI CUI ALL'ART. 1, COMMI 62, 63 E 64, DELLA LEGGE N. 247/2007	8E1203371	49.271.531,12	15.000.000,00	15.000.000,00	15.000.000,00
VI	CONTRIBUTO DELLO STATO A COPERTURA DEGLI SGRAVI DI ONERI CONTRIBUTIVI SU QUOTE DI RETRIBUZIONE CONNESSE CON LA CONTRATTAZIONE AZIENDALE E TERRITORIALE AI SENSI DELL'ART. 1, COMMA 67, DELLA LEGGE N. 247/2007	8E1203311	1.216.023.505,24	74.200.000,00	79.600.000,00	35.600.000,00
VI	CONTRIBUTO DELLO STATO (FONDO OCCUPAZIONE) A COPERTURA DEGLI ONERI DERIVANTI DAL CONTRIBUTO AI DATORI DI LAVORO CHE ASSUMONO LAVORATORI DESTINATARI DI AMMORTIZZATORI SOCIALI IN DEROGA AI SENSI DELL'ART 7-TER, COMMA 7, DELLA LEGGE N. 33 DEL9 APRILE 2009	8E1203721	166.616,46	0,00	0,00	0,00
VI	RIMBORSO DA PARTE DELLO STATO DEL CONTRIBUTO STRAORDINARIO PREVISTO DALL'ART. 2,COMMA 59 DELLA LEGGE 23 DICEMBRE 2009, N. 191, A FAVORE DEGLI ORFANI,GIÀ COLLOCATI IN PENSIONE,DELLE VITTIME DI TERRORISMO E DELLE STRAGI DI TALE MATRICE	8E1203901	2.704.660,09	0,00	0,00	0,00
VI	CONTRIBUTO DELLO STATO A COPERTURA DEGLI ONERI PENSIONISTICI DERIVANTI DALLA CORRESPONSIONE DI UN IMPORTO AGGIUNTIVO A FAVORE DEI TITOLARI DI PENSIONE AL TRATTAMENTO MINIMO, DI CUI ALL'ART.70, COMMA 7, DELLA LEGGE N. 388/2000	8E1203401	0,00	66.493.186,00	63.423.779,00	63.423.779,00
VI	CONTRIBUTO DELLO STATO A COPERTURA DEGLI ONERI DERIVANTI DAL PENSIONAMENTO ANTICIPATO DEI LAVORATORI ADDETTI A LAVORI PARTICOLARMENTE FATICOSI E PESANTI, DI CUI AL D.LGS. 21 APRILE 2011, N. 67, MODIFICATO DAL DECRETO LEGGE N. 201/2011, CONVERTITO, CON MODIFICAZIONI, DALLA LEGGE N. 214/2011, E ART. 1, COMMI DA 206 A 208 DELLA LEGGE 11 DICEMBRE 2016, N. 232	8E1203051	153.898.661,70	121.067.385,00	138.326.363,00	121.067.385,00
VI	CONTRIBUTO DELLO STATO A COPERTURA DELL'ONERE PER L'ASSEGNO DI DISOCCUPAZIONE (ASDI), CORRISPOSTO AI LAVORATORI BENEFICIARI DELLA NUOVA PRESTAZIONE DI ASSICURAZIONE SOCIALE PER L'IMPIEGO, AI SENSI DELL'ART. 16, DEL DECRETO LEGISLATIVO 4 MARZO 2015, N. 22	8E1203451	0,00	20.000.000,00	20.000.000,00	20.000.000,00
VI	CONTRIBUTO DELLO STATO PER LA COPERTURA DEL MANCATO GETTITO CONTRIBUTIVO DERIVANTE DALLA CONFERMA, ANCHE PER L'ANNO 2016, DELL'ALIQUOTA CONTRIBUTIVA DI CUI ALL'ART. 79, DELLA LEGGE N. 247/2007 E SUCCESSIVE MODIFICAZIONI, IN MISURA PARI AL 27 PER CENTO, IN RELAZIONE AI LAVORATORI AUTONOMI, TITOLARI DI POSIZIONE FISCALE AI FINI DELL'IMPOSTA SUL VALORE AGGIUNTO, ISCRITTI ALLA GESTIONE SEPARATA DI CUI ALL'ART. 2, COMMA 26, DELLA LEGGE N. 335/1995 - ART. 1, COMMA 203, DELLA LEGGE28 DI CEMBRE 2015, N. 208	8E1203381	108.000.000,00	108.000.000,00	292.000.000,00	108.000.000,00
VI	RIMBORSO DALLO STATO PER PROVVIDENZE IN FAVORE DI GRANDI INVALIDI DI CUI ALL'ART. 1, COMMA 4, DELLA LEGGE 27 DICEMBRE 2002 N. 288 (ASSEGNO SOSTITUTIVO DELL'ACCOMPAGNATORE MILITARE)	2E1203781	4.239.776,61	0,00	0,00	0,00
VI	CONTRIBUTO DELLO STATO A COPERTURA DELL'ONERE DERIVANTE DALL'ESONERO DAL VERSAMENTO DEI COMPLESSIVI CONTRIBUTI PREVIDENZIALI A CARICO DEI DATORI DI LAVORO, IN RELAZIONE ALLE NUOVEASSUNZIONI CON CONTRATTO DI LAVORO A TEMPO INDETERMINATO - ART. 1, COMMI 308, 309 E 310 DELLA LEGGE 11 DICEMBRE 2016, N. 232	8E1203321	0,00	7.400.000,00	40.800.000,00	40.800.000,00
VI	CONTRIBUTO DELLO STATO A COPERTURA DELL'ONERE PER LA CORRESPONSIONE DEL PREMIO ALLA NASCITA O ALL'ADOZIONE DI MINORE - ART. 1, COMMA 353, DELLA LEGGE 11 DICEMBRE 2016, N. 232	8E1203431	0,00	392.000.000,00	392.000.000,00	392.000.000,00
VI	CONTRIBUTO DELLO STATO A COPERTURA DELLE SPESE DI FUNZIONAMENTO CONNESSE CON ONERI PENSIONISTICI	8E1203012	0,00	92.504.073,73	0,00	0,00
VI	CONTRIBUTO DELLO STATO A COPERTURA DELLE SPESE DI FUNZIONAMENTO CONNESSE CON ONERI PER INTERVENTI A SOSTEGNO DELLA FAMIGLIA	8E1203242	0,00	4.861.874,58	4.979.406,63	4.979.406,63

INPS
Istituto Nazionale Previdenza Sociale

PREVENTIVO FINANZIARIO GESTIONALE 2018

Livello	Descrizione	Codice	Residui iniziali presunti dell'anno 2018	Previsioni di competenza assestate 2017	Previsioni di competenza originarie 2018	Previsioni di cassa originarie 2018
VI	CONTRIBUTO DELLO STATO A COPERTURA DELLE SPESE DI FUNZIONAMENTO CONNESSE CON ONERI DIVERSI	8E1203362	0,00	255.395,80	261.575,26	261.575,26
VI	CONTRIBUTO DELLO STATO PER LA COPERTURA DI ONERI PENSIONISTICI DEL FONDO DI PREVIDENZA DEL CLERO SECOLARE E DEI MINISTRI DI CULTO NON CATTOLICI - ART. 21, COMMA 2, DELLA LEGGE N. 903/1973	8E1203002	0,00	8.011.249,86	8.131.627,00	8.131.627,00
VI	CONTRIBUTO DELLO STATO A COPERTURA DEGLI ONERI PENSIONISTICI DERIVANTI DALLA PEREQUAZIONE AUTOMATICA E DALLA RIVALUTAZIONE DEI CONTRIBUTI NELL'ASSICURAZIONE FACOLTATIVA E NELLA MUTUALITA' PENSIONI DI CUI ALL'ART. 69, COMMI 1, 2 E 5, DELLA LEGGE N. 388/2000	8E1203022	0,00	574.473.884,00	86.472.802,00	86.472.802,00
VI	CONTRIBUTO DELLO STATO A COPERTURA DEGLI ONERI DERIVANTI DALL'INCREMENTO DELLE MAGGIORAZIONI SOCIALI DEI TRATTAMENTI PENSIONISTICI IN FAVORE DEI SOGGETTI DISAGIATI ART. 38 DELLA LEGGE N. 448/2001	8E1203032	0,00	898.784.861,00	891.104.100,00	891.104.100,00
VI	CONTRIBUTI DELLO STATO A COPERTURA DEGLI ONERI CONNESSI AI TRATTAMENTI DI INTEGRAZIONE SALARIALE STRAORDINARIA PREVISTOPER IL 1986 E SUCCESSIVI ANNI - ART. 19, C. 3, LEGGE N. 41/1986 E ART. 8, C. 2, LEGGE N. 910/1986	8E1203202	0,00	103.291.380,00	103.291.380,00	103.291.380,00
VI	CONTRIBUTO DELLO STATO A COPERTURA DEGLI ONERI DELL'INDENNITÀ DI MOBILITÀ DI CUI AGLI ARTT. 3, COMMA 4, E 5, COMMI 3 E 4, DEL D.L. N. 299/1994 CONVERTITO NELLA LEGGE N. 451/1994	8E1203212	0,00	524.991.135,00	214.578.624,00	214.578.624,00
VI	CONTRIBUTI DELLO STATO A COPERTURA DEGLI ONERI PER PRESTAZIONI DI MATERNITÀ DI CUI ALL'ART. 49, COMMI 1 E 2, LEGGE N. 488/1999	8E1203262	507.517.323,63	506.856.900,00	508.279.800,00	590.000.000,00
VI	CONTRIBUTO DELLO STATO A COPERTURA DEGLI ONERI DERIVANTI DALLE AGEVOLAZIONI CONTRIBUTIVE PER CONTRATTI DI FORMAZIONE E LAVORO DI CUI ALL'ART. 15 DELLA LEGGE N. 196/1997	8E1203282	61.974.828,00	0,00	0,00	0,00
VI	RIMBORSO DELLO STATO PER SGRAVI DI ONERI CONTRIBUTIVI NEL MEZZOGIORNO AD INCREMENTO DEI LIVELLI OCCUPAZIONALI DI CUI ALL'ART. 1, COMMA 2, DEL D.L. N. 71/1993 CONVERTITO NELLA LEGGE N. 151/1993 E SUCCESSIVE PROROGHE E ALL'ART. 2 DEL D.M. 5 AGOSTO 1994 E SUCCESSIVE DISPOSIZIONI MODIFICATIVE E INTEGRATIVE	8E1203292	1.068.475,05	0,00	0,00	0,00
VI	CONTRIBUTO DELLO STATO GIÀ A COPERTURA DEGLI ONERI PER TRATTAMENTI DI FAMIGLIA RIASSEGNATI PER LA COPERTURA DEGLI ONERIDERIVANTI DALLE AGEVOLAZIONI CONTRIBUTIVE	8E1203302	87.886.761,75	351.547.047,00	351.547.047,00	351.547.047,00
VI	CONTRIBUTO DELLO STATO A CARICO DEL FONDO PER L'OCCUPAZIONE A COPERTURA DEGLI SGRAVI CONTRIBUTIVI CONCESSI CON I CONTRATTI DI SOLIDARIETA' DI CUI ALL'ART. 6, COMMA 4, DEL D.L. N. 510/1996 CONVERTITO NELLA LEGGE N. 608/1996 E ALL'ART. 5, COMMA 1, DEL DECRETO LEGGE 20 MARZO 2014, N. 34, CONVERTITO CON MODIFICAZIONI DALLA LEGGE 16 MAGGIO 2014, N. 78	8E1203712	39.795,73	15.000.000,00	15.000.000,00	15.000.000,00
VI	CONTRIBUTO DELLO STATO A COPERTURA DEGLI ONERI PER IL PERSONALE DELLE FERROVIE DELLO STATO S.P.A. TRASFERITO ALL'INPS DI CUI ALL'ART . 43, COMMA 5, DELLA LEGGE N. 488/1999	8E1203752	0,00	10.329.137,98	10.329.137,98	10.329.137,98
VI	RIMBORSO DELLO STATO PER SGRAVI DI CONTRIBUTI PER I LAVORATORI AGRICOLI (SUBORDINATI E AUTONOMI) DI CUI ALL'ART. 5 DELLA LEGGE N. 185/1992 E SUCCESSIVE MODIFICAZIONI E INTEGRAZIONI	8E1203952	210.614.413,56	0,00	0,00	0,00
VI	RIMBORSO DAL FONDO GESTIONE ISTITUTI CONTRATTUALI LAVORATORI PORTUALI DEGLI ONERI PER SGRAVI CONTRIBUTIVI A FAVORE DELLE IMPRESE CHE ESERCITANO LA PESCA COSTIERA, NELLE ACQUE INTERNE E LAGUNARI DI CUI ALL'ART. 11 DELLA LEGGE N. 388/2000	8E1206032	9.626.222,14	0,00	0,00	0,00
VI	RIMBORSO DEL FONDO GESTIONE ISTITUTI CONTRATTUALI LAVORATORI PORTUALI PER GLI ONERI DERIVANTI DAI PENSIONAMENTI ANTICIPATI DI CUI ALL'ART. 8 DEL DL N. 457/1997 CONVERTITO NELLA LEGGE N. 30/1998	8E1206042	83.368.535,09	0,00	0,00	0,00

INPS
Istituto Nazionale Previdenza Sociale

PREVENTIVO FINANZIARIO GESTIONALE 2018

Livello	Descrizione	Codice	Residui iniziali presunti dell'anno 2018	Previsioni di competenza assestate 2017	Previsioni di competenza originarie 2018	Previsioni di cassa originarie 2018
VI	CONTRIBUTO DELLO STATO A COPERTURA DEGLI ONERI DEL FONDO SPECIALE DI PREVIDENZA PER GLI SPORTIVI - ART. 28, COMMA 3, DEL D.L. N. 159/2007 CONVERTITO NELLA LEGGE N. 222/2007	8E1203372	0,00	11.300.000,00	11.300.000,00	11.300.000,00
VI	CONTRIBUTO DELLO STATO A COPERTURA DELL'ONERE DERIVANTE DALL'EROGAZIONE DELLE PRESTAZIONI DI INVALIDITA' CIVILE AI CITTADINI STRANIERI, TITOLARI DI CARTA DI SOGGIORNO O PERMESSO DI SOGGIORNO UE PER SOGGIORNANTI DI LUNGO PERIODO, RIFUGIATI POLITICI, BENEFICIARI DI PROTEZIONE SUSSIDIARIA, FAMILIARI DI CITTADINI COMUNITARI E CITTADINI COMUNITARI, NEI CONFRONTIDEI QUALI TROVANO APPLICAZIONE LE DISPOSIZIONI PREVISTE DALL'ART. 3, DEL D.LGS. N. 3/2007, DALL'ART. 24, DEL D.LGS. N. 30/2007 E DAL D.LGS. N. 251/2007	8E1203042	551.656.580,03	308.128.593,00	347.541.000,00	28.129.160,00
VI	CONTRIBUTO DELLO STATO A COPERTURA DEGLI ONERI DERIVANTI DAGLI INTERVENTI E DALLE MISURE AGEVOLATIVE PER LA COSTITUZIONE DELLA POSIZIONE ASSICURATIVA, RELATIVA AI PERIODI MATURATIIN DIVERSI REGIMI PENSIONISTICI, AI SENSI DELL'ART. 1, COMMA 238, DELLA LEGGE N. 228/2012 (LEGGE DI STABILITA' 2013)	8E1203052	0,00	204.000.000,00	272.000.000,00	272.000.000,00
VI	CONTRIBUTO DELLO STATO A FAVORE DEL FONDO ASSISTENZA E PREVIDENZA DEI PITTORI, SCULTORI, MUSICISTI, SCRITTORI E AUTORI DRAMMATICI (PSMSAD) EX ART. 198 DELLA LEGGE 22 APRILE 1941, N. 633 E SUCCESSIVE INTEGRAZIONI	1E1203902	1.183,21	50.000,00	50.000,00	50.000,00
VI	CONTRIBUTO DELLO STATO A COPERTURA DELL'INCENTIVO SPERIMENTALE AI DATORI DI LAVORO PER L'ASSUNZIONE A TEMPO INDETERMINATO DI GIOVANI DAI 18 AI 29 ANNI, AI SENSI DELL'ART. 1, DEL DECRETO LEGGE 28 GIUGNO 2013, N. 76, CONVERTITO, CON MODIFICAZIONI, DALLA LEGGE 9 AGOSTO 2013, N. 99	8E1203722	2.660.499,30	0,00	0,00	0,00
VI	CONTRIBUTO DELLO STATO A COPERTURA DELL'ONERE DERIVANTE DALL'ESONERO DAL VERSAMENTO CONTRIBUTIVO PRESSO L'ASSICURAZIONEOBBLIGATORIA PER L'INVALIDITA', LA VECCHIAIA ED I SUPERSTITI DEI COLTIVATORI DIRETTI E DEGLI IMPRENDITORI AGRICOLI PROFESSIONALI, PER NUOVE ISCRIZIONI NELLA PREVIDENZA AGRICOLA CON ETA' INFERIORE A QUARANT'ANNI - ART. 1, COMMI 344, 345 DELLA LEGGE 11 DICEMBRE 2016, N. 232	8E1203322	0,00	10.400.000,00	24.800.000,00	24.800.000,00
VI	CONTRIBUTO DELLO STATO A COPERTURA DELL'ONERE PER IL PAGAMENTO DI RETTE PER LA FREQUENZA DI ASILI NIDO OVVERO PER ALTREFORME DI SUPPORTO AI BAMBINI AL DI SOTTO DEI TRE ANNI AFFETTI DA GRAVI PATOLOGIE CRONICHE - ART. 1, COMMA 355, DELLA LEGGE 11 DICEMBRE 2016, N. 232	8E1203432	0,00	144.000.000,00	250.000.000,00	250.000.000,00
VI	CONTRIBUTO DELLO STATO A COPERTURA DELLE SPESE DI FUNZIONAMENTO CONNESSE CON ONERI PER IL MANTENIMENTO DEL SALARIO	8E1203203	113.039.920,60	140.766.830,03	144.167.034,44	144.167.034,44
VI	CONTRIBUTO DELLO STATO A FAVORE DELLA GESTIONE DEGLI INTERVENTI ASSISTENZIALI E DI SOSTEGNO ALLE GESTIONI PREVIDENZIALIPER LA INTEGRALE COPERTURA DEGLI ONERI CONNESSI CON IL MANTENIMENTO DEL SALARIO DI CUI ALL'ART. 37 DELLA LEGGE N. 88/1989	8E1203213	8.660.332.778,70	50.619.248,93	44.661.864,93	0,00
VI	CONTRIBUTO DELLO STATO A COPERTURA DEGLI ONERI DERIVANTI DAI COMPENSI AI COMPONENTI DEL COMITATO AMMINISTRATORE DELLA GESTIONE DI CUI ALL'ART. 2, COMMA 26, DELLA LEGGE N. 335/1995- ART. 58, COMMA 6, DELLA LEGGE N. 144/1999	8E1203353	0,00	25.823,00	25.823,00	25.823,00
VI	CONTRIBUTO DELLO STATO PER LA COPERTURA DEL DISAVANZO DI GESTIONE DEL FONDO DI PREVIDENZA PER IL PERSONALE DEL CONSORZIO AUTONOMO DEL PORTO DI GENOVA E DELL'ENTE AUTONOMO DEL PORTO DI TRIESTE - ART. 13, COMMA 2, LETT. B), DEL D.L. N. 873/86 CONVERTITO NELLA LEGGE N. 26/1987	8E1203773	40.352.946,86	39.693.839,32	37.592.452,30	39.693.839,32
VI	CONTRIBUTO DELLO STATO A COPERTURA DI MAGGIORI ONERI DERIVANTI DA CONFERMA MIGLIORAMENTI PENSIONISTICI ART. 11, DL N. 791/1981 CONV. IN L. 54/1982	8E1203003	0,00	76.389.394,00	1.032.914,00	1.032.914,00
VI	CONTRIBUTO DELLO STATO A COPERTURA DI ONERI DERIVANTI DA TRATTAMENTI PENSIONISTICI A FAVORE DELLE OSTETRICHE - ART. 5, COMMA 1, DELLA LEGGE N. 249/1990	8E1203013	0,00	1.722.690,00	1.525.876,00	1.525.876,00
VI	CONTRIBUTO DELLO STATO A COPERTURA DEGLI ONERI DERIVANTI DALL'ART. N. 43, COMMA 3, DELLA LEGGE N. 448/2001 RELATIVAMENTE AI LAVORATORI DELLA PICCOLA PESCA MARITTIMA E DELLE ACQUE INTERNE DI CUI ALLA LEGGE N. 250/1958	8E1203033	0,00	1.032.914,00	1.032.914,00	1.032.914,00

INPS
Istituto Nazionale Previdenza Sociale

PREVENTIVO FINANZIARIO GESTIONALE 2018

Livello	Descrizione	Codice	Residui iniziali presunti dell'anno 2018	Previsioni di competenza assestate 2017	Previsioni di competenza originarie 2018	Previsioni di cassa originarie 2018
VI	CONTRIBUTO DELLO STATO A COPERTURA DI MAGGIORI ONERI DELL'ASSEGNO PER NUCLEO FAMILIARE - ART. 3, COMMA 3, LEGGE N. 550/1995 E SUCCESSIVE DISPOSIZIONI	8E1203243	0,00	1.704.672.241,00	1.704.672.241,00	1.704.672.241,00
VI	CONTRIBUTO DELLO STATO PER LA COPERTURA DEGLI ONERI RELATIVI A PRESTAZIONI ECONOMICHE A FAVORE DEI TUBERCOLOTICI - ART.9 DELLA LEGGE N. 88/1987	8E1203263	0,00	19.108.905,00	19.108.905,00	19.108.905,00
VI	CONTRIBUTO DELLO STATO A COPERTURA DEGLI ONERI DERIVANTI DAGLI ESONERI CONTRIBUTIVI DI CUI ALL'ART. 1, COMMI 361 E 362,DELLA LEGGE N. 266/2005	8E1203293	2.064.688.198,68	3.303.255.000,00	3.425.630.000,00	2.744.673.632,00
VI	CONTRIBUTO DELLO STATO A COPERTURA DEGLI ONERI DERIVANTI DALLO SGRAVIO DEL CONTRIBUTO DEL FONDO DI GARANZIA EX ART. 2 DELLA LEGGE N. 297/1982 DI CUI ALL'ART.1, COMMA 764, LETTERA A), PUNTO 2) DELLA LEGGE N. 296/2006	8E1203303	0,00	379.498.000,00	393.558.000,00	393.558.000,00
VI	CONTRIBUTO DELLO STATO A COPERTURA DEGLI ONERI DERIVANTI DA RIDUZIONE DEL MINIMALE CONTRIBUTIVO - ART. 1, COMMI 2 E 9, DEL D.L. N. 338/1989 CONVERTITO NELLA LEGGE N. 389/1989	8E1203363	0,00	185.924.484,00	185.924.484,00	185.924.484,00
VI	RIMBORSO DELLO STATO A CARICO DEL FONDO PER L'OCCUPAZIONE PER LA COPERTURA DEGLI ONERI DERIVANTI DAI TRATTAMENTI A SOSTEGNO DEL REDDITO (PROROGHE DELLE INTEGRAZIONI SALARIALI STRAORDINARIE, MOBILITÀ E INDENNITÀ DI CUI ALL'ART. 2, COMMA 1, LETT. A) E B), DEL D.L. N. 158/2001 CONVERTITO NELLA LEGGE N. 248/2001	8E1203573	20.143,00	0,00	0,00	0,00
VI	CONTRIBUTO DELLO STATO A CARICO DEL FONDO PER L'OCCUPAZIONE PER ONERI DERIVANTI DAL CONTRIBUTO DI CUI ALL'ART. 4, COMMA1, DEL D.I. DEL 21/05/98 AI DATORI DI LAVORO E AGLI ENTI PUBBLICI ECONOMICI CHE ASSUMONO A TEMPO INDETERMINATO I LAVORATORI IMPIEGATI IN LAVORI SOCIALMENTE UTILI E AI LAVORATORI GIÀ IMPEGNATI IN LAVORI SOCIALMENTE UTILI CHE INTRAPRENDONO UN'ATTIVITÀ AUTONOMA	8E1203713	258.159,50	0,00	0,00	0,00
VI	CONTRIBUTI DELLO STATO A COPERTURA DEGLI ONERI DERIVANTI DAL TRASFERIMENTO ALL'ISTITUTO DELLE FUNZIONI RESIDUATE ALLO STATO STESSO IN MATERIA DI INVALIDITA' CIVILE AI SENSI DELL'ART. 10 DEL D.L. N. 203/2005 CONVERTITO NELLA LEGGE N. 248/2005	8E1203753	11.502.404,31	25.100.000,00	25.100.000,00	25.100.000,00
VI	RIMBORSO DELLO STATO TRAMITE IL COMMISSARIO DELEGATO A COPERTURA DEGLI ONERI DERIVANTI DALLE INDENNITÀ A FAVORE DEI LAVORATORI DEI TERRITORI DELLA PROVINCIA DI CATANIA COLPITI DAGLI EVENTI ERUTTIVI DELL'ETNA DEL 13 LUGLIO 2001 - ART. 8, COMMA 2, DELL'O.M. N. 3196/2002	8E1203853	4.652,71	0,00	0,00	0,00
VI	CONTRIBUTO DELLO STATO A COPERTURA DELL'ONERE DERIVANTE DALL'EROGAZIONE DEGLI ASSEGNI SOCIALI AI CITTADINI STRANIERI, TITOLARI DI CARTA DI SOGGIORNO O PERMESSO DI SOGGIORNO UE PERSOGGIORNANTI DI LUNGO PERIODO, RIFUGIATI POLITICI, BENEFICIARI DI PROTEZIONE SUSSIDIARIA, FAMILIARI DI CITTADINI COMUNITARI E CITTADINI COMUNITARI, NEI CONFRONTI DEI QUALI TROVANOAPPLICAZIONE LE DISPOSIZIONI PREVISTE DALL'ART. 3, DEL D.LGS. N. 3/2007, DALL'ART. 24, DEL D.LGS. N. 30/2007 E DAL D.LGS. N. 251/2007	8E1203043	416.784.282,21	210.836.900,00	212.945.269,00	18.342.864,00
VI	CONTRIBUTO DELLO STATO (FONDO SOCIALE PER L'OCCUPAZIONE E FORMAZIONE) A COPERTURA DEGLI ONERI DERIVANTI DALLA MAGGIORAZIONE DEL TRATTAMENTO DI INTEGRAZIONE SALARIALE PER I CONTRATTI DI SOLIDARIETA' DI CUI ALL'ART. 1 DEL D.L. N. 726/1984 CONVERTITO NELLA LEGGE N. 863/1984 - ART. 1, COMMA 6, DEL D.L.N. 78/2009 CONVERTITO NELLA LEGGE N. 102/2009	8E1203593	35.566.862,60	0,00	0,00	0,00
VI	CONTRIBUTO DELLO STATO A COPERTURA DELL'INDENNITA' GIORNALIERA CORRISPOSTA AL PADRE LAVORATORE DIPENDENTE, PER IL PERIODO DI ASTENSIONE OBBLIGATORIA (1 GIORNO) O FACOLTATIVA (2 GIORNI) DAL LAVORO ENTRO I 5 MESI DALLA NASCITA DEL FIGLIO, AISENSI DELL'ART. 4, COMMA 24, LETT. A), DELLA LEGGE N. 92/2012	8E1203423	0,00	20.000.000,00	41.200.000,00	41.200.000,00
VI	CONTRIBUTO DELLO STATO A COPERTURA DEGLI ONERI DERIVANTI DALL'AMPLIAMENTO DELLE MISURE DI SALVAGUARDIA PER L'ACCESSO AL	8E1203053	590.316.658,12	790.308.440,00	582.229.293,00	790.308.440,00

PREVENTIVO FINANZIARIO GESTIONALE 2018

Livello	Descrizione	Codice	Residui iniziali presunti dell'anno 2018	Previsioni di competenza assestate 2017	Previsioni di competenza originarie 2018	Previsioni di cassa originarie 2018
VI	CONTRIBUTO DELLO STATO A COPERTURA DEL MANCATO GETTITO CONTRIBUTIVO DELLE GESTIONI PREVIDENZIALI, DERIVANTI DALLE AGEVOLAZIONI CONTRIBUTIVE DI CUI AGLI ARTICOLI 8, COMMA 2 E 35, COMMA 9, DELLA LEGGE N. 223/1991 AI DATORI DI LAVORO CHE ASSUMONO LAVORATORI BENEFICIARI DELL'INDENNITÀ DI DISOCCUPAZIONENON AGRICOLA CON REQUISITI NORMALI E IN MOBILITÀ, AI SENSI DELL'ART. 2, COMMA 134 PRIMO E SECONDO PERIODO, DELLA LEGGE 23 DICEMBRE 2009, N. 191	8E1203313	31.718,14	0,00	0,00	0,00
VI	CONTRIBUTO DELLO STATO A COPERTURA DELL'ONERE PER L'ESTENSIONE AI PARTITI E AI MOVIMENTI POLITICI E ALLE LORO RISPETTIVE ARTICOLAZIONI E SEZIONI TERRITORIALI DELLE DISPOSIZIONI INMATERIA DI TRATTAMENTO STRAORDINARIO DI INTEGRAZIONE SALARIALE E DEI RELATIVI OBBLIGHI CONTRIBUTIVI, NONCHE' DELLA DISCIPLINA IN MATERIA DI CONTRATTI DI SOLIDARIETA' - ART. 16, DEL DECRETO LEGGE 28 DICEMBRE 2013, N. 149, CONVERTITO, CON MODIFICAZIONI, DALLA LEGGE 21 FEBBRAIO 2014, N. 13	8E1203223	7.057.700,00	11.057.700,00	11.050.300,00	11.057.700,00
VI	CONTRIBUTO DELLO STATO A COPERTURA DELL'ONERE PER LA RETRIBUZIONE DEI LAVORATORI DIPENDENTI IN CASO DI INIDONEITA' ALLADONAZIONE SANGUE - ART. 8, COMMA 2, DELLA LEGGE N. 219/2005- DECRETO INTERMINISTERIALE 18 NOVEMBRE 2015	8E1203903	0,00	11.000.000,00	0,00	0,00
VI	CONTRIBUTO DELLO STATO A FAVORE DELLA GESTIONE DEGLI INTERVENTI ASSISTENZIALI E DI SOSTEGNO ALLE GESTIONI PREVIDENZIALIPER LA INTEGRALE COPERTURA DEGLI ONERI PER INTERVENTI A SOSTEGNO DELLA FAMIGLIA DI CUI ALL'ART. 37 DELLA LEGGE N. 88/1989	8E1203244	11.871.464,28	1.024.655,20	1.003.905,46	0,00
VI	CONTRIBUTO DELLO STATO A COPERTURA DELLE SPESE DI FUNZIONAMENTO CONNESSE CON ONERI PER PRESTAZIONI ECONOMICHE TEMPORANEE DERIVANTI DALLA RIDUZIONE DEI CORRISPONDENTI ONERI PREVIDENZIALI	8E1203264	0,00	10.014.945,04	10.256.216,52	10.256.216,52
VI	CONTRIBUTO DELLO STATO A COPERTURA DEL DISAVANZO DEL FONDO SPECIALE PER I TRATTAMENTI PENSIONISTICI A FAVORE DEL PERSONALE DELLE FERROVIE DELLO STATO S.P.A. - ART. 43, COMMA 3, DELLA LEGGE N. 488/1999	8E1203774	60.112.572,50	4.111.504.957,33	4.229.828.585,18	4.111.504.957,33
VI	RIMBORSO DELLO STATO PER PROVVIDENZE A FAVORE DEI CITTADINI ITALIANI RIMPATRIATI DALLA LIBIA ART. 23 BIS, LEGGE N. 485/1972	8E1203004	10.329.130,08	291.157,00	286.257,00	291.157,00
VI	CONTRIBUTO DELLO STATO PER LA COPERTURA DEI MIGLIORAMENTI PENSIONISTICI DI CUI AGLI ARTT. 1, 2 E 2 BIS DEL D.L. N. 409/1990 CONVERTITO NELLA LEGGE N. 59/1991	8E1203014	0,00	637.689.526,00	570.057.204,00	570.057.204,00
VI	CONTRIBUTO DELLO STATO A COPERTURA DEGLI ONERI DERIVANTI DAI BENEFICI PENSIONISTICI A FAVORE DEI SORDOMUTI E DEGLI INVALIDI CON INVALIDITA' SUPERIORE AL 74 PER CENTO DI CUI ALL'ART. 88, COMMA 3, DELLA LEGGE N. 388/2000	8E1203024	384.239.713,41	113.196.680,00	115.467.100,00	113.196.680,00
VI	CONTRIBUTO DELLO STATO A COPERTURA DEGLI ONERI RELATIVI ALLE MAGGIORAZIONI SOCIALI - ARTT.1 E 2 DELLA LEGGE N. 544/1988E ART. 70, COMMA 1, DELLA LEGGE N. 388/2000 DERIVANTI DALLAMODIFICA DEI REQUISITI REDDITUALI DI CUI ALL'ART.38, COMMA 6, DELLA LEGGE N. 448/2001	8E1203034	0,00	760.912.170,00	695.523.704,00	695.523.704,00
VI	CONTRIBUTO DELLO STATO A COPERTURA DEGLI ONERI DERIVANTI DALLA PROROGA DEI TRATTAMENTI DI DISOCCUPAZIONE ORDINARIA, DI MOBILITÀ E DI DISOCCUPAZIONE SPECIALE PER L'EDILIZIA DI CUI ALL'ART. 4 DEL D.L. N. 510/1996 CONVERTITO NELLA LEGGE N. 608/1996	8E1203204	0,00	80.043.896,00	43.400.618,00	43.400.618,00
VI	CONTRIBUTO DELLO STATO GIÀ A COPERTURA DEGLI ONERI PER TRATTAMENTI DI FAMIGLIA RIASSEGNATI ALLA COPERTURA DEGLI ONERI DERIVANTI DALL 'INDENNITÀ DI MOBILITÀ	8E1203214	0,00	351.547.047,00	351.547.047,00	351.547.047,00
VI	RIMBORSO DELLO STATO A COPERTURA DEGLI ONERI PER SGRAVI CONTRIBUTIVI NEL MEZZOGIORNO - ART. 19 DEL D.L. N. 918/1968 CONVERTITO NELLA LEGGE N. 1089/1968	8E1203284	165.541.178,95	1.581.000,00	1.423.000,00	0,00
VI	RIMBORSO DA PARTE DELLO STATO DEGLI SGRAVI CONTRIBUTIVI IN AGRICOLTURA DI CUI ALL'ART. 14 DELLA LEGGE N. 64/1986 E SUCCESSIVE MODIFICAZIONI E INTEGRAZIONI E ART. 19, COMMA 5, DEL D.LGS. N. 96/1993	8E1203294	69.083.798,64	0,00	0,00	0,00
VI	CONTRIBUTO DELLO STATO A COPERTURA DEGLI ONERI DERIVANTI DA RIDUZIONE DELLE ENTRATE CONTRIBUTIVE - ART. 3, COMMI 1 E 2,DEL D.L. N. 318/1996 CONVERTITO NELLA LEGGE N. 402/1996	8E1203364	44.415.293,00	44.415.293,00	44.415.293,00	44.415.293,00

PREVENTIVO FINANZIARIO GESTIONALE 2018

Livello	Descrizione	Codice	Residui iniziali presunti dell'anno 2018	Previsioni di competenza assestate 2017	Previsioni di competenza originarie 2018	Previsioni di cassa originarie 2018
VI	CONTRIBUTO DELLO STATO A CARICO DEL FONDO PER L'OCCUPAZIONE PER LA COPERTURA DEGLI ONERI DERIVANTI DAGLI ASSEGNI DI UTILIZZO PER PRESTAZIONI IN ATTIVITÀ SOCIALMENTE UTILI E DAI RELATIVI COSTI DI GESTIONE PER PERIODI A PARTIRE DAL 1° LUGLIO2001	8E1203574	13.547.800,00	43.547.800,00	40.995.800,00	43.547.800,00
VI	RIMBORSO DELLO STATO DA PORRE A CARICO DEL FONDO PER L'OCCUPAZIONE PER ONERI DERIVANTI DAGLI INCENTIVI AI DATORI DI LAVORO E ALLE SOCIETÀ DI FORNITURA DI LAVORO TEMPORANEO A SOSTEGNO DELLA RICOLLOCAZIONE LAVORATIVA PER I LAVORATORI IMPEGNATI IN LAVORI SOCIALMENTE UTILI AI SENSI DELL'ART. 7, COMMI 1, 4, 12, DEL D.L. N. 81/2000	8E1203714	9.661.723,31	25.000,00	15.000,00	0,00
VI	RIMBORSO DELLO STATO TRAMITE IL COMMISSARIO DELEGATO A COPERTURA DEGLI ONERI DERIVANTI DA PROVVIDENZE AI LAVORATORI DEITERRITORI DELLE PROVINCE DI FOGGIA E CAMPOBASSO COLPITI DAGLI EVENTI SISMICI DEL 31 OTTOBRE 2002 - ART. 16 DELL'O.M. N.3253/2002	8E1203854	305.438,41	0,00	0,00	0,00
VI	CONTRIBUTO DELLO STATO A COPERTURA DEL MANCATO GETTITO CONTRIBUTIVO DERIVANTE DALLA SOSPENSIONE DEGLI AUMENTI DELL'ALIQUOTA DEL SETTORE AGRICOLO DI CUI ALL'ART. 3, COMMI 1 E 2,DELD.LGS. N. 146/1997 - ART. 1, COMMA 1, DELLA LEGGE N. 81/2006	8E1203374	0,00	97.000.000,00	97.000.000,00	97.000.000,00
VI	CONTRIBUTO DELLO STATO (FONDO PER L'OCCUPAZIONE) A COPERTURA DEGLI ONERI PER PERIODI ECCEDENTI LA MOBILITA' ORDINARIA RIGUARDANTI IMPRESE SOTTOPOSTE A PROCEDURE CONCORSUALI E INTERESSATE AL PROGRAMMA FINALIZZATO AL REIMPIEGO DI LAVORATORI ULTRACINQUANTENNI - ART. 1, COMMA 10, DEL D.L. N. 68/2006 CONVERTITO NELLA LEGGE N. 127/2006	8E1203594	1.310.000,00	1.310.000,00	1.033.000,00	1.310.000,00
VI	CONTRIBUTO DELLO STATO A COPERTURA DEGLI ONERI DERIVANTI DAL CONTRIBUTO A FAVORE DEI DATORI DI LAVORO CHE ASSUMONO LAVORATORI BENEFICIARI DELL'INDENNITÀ DI DISOCCUPAZIONE NON AGRICOLA, CON REQUISITI NORMALI O DEL TRATTAMENTO DI DISOCCUPAZIONE EDILE, AI SENSI DELL'ART. 2, COMMA 151, DELLA LEGGE 23 DICEMBRE 2009, N. 191	8E1203314	62.995,73	0,00	0,00	0,00
VI	CONTRIBUTO DELLO STATO A COPERTURA DEGLI ONERI PENSIONISTICI RELATIVI ALLA GESTIONE DIPENDENTI PUBBLICI, DERIVANTI DALL'ESTENSIONE DELL'ART. 18, COMMA 8, DELLA LEGGE N. 179/2002, IN MATERIA DI BENEFICI PREVIDENZIALI PER I LAVORATORI ESPOSTI ALL'AMIANTO - ART. 39, COMMA 3, DELLA LEGGE N. 289/2002	8E1203054	20.806.228,12	5.170.570,00	5.273.000,00	1.700.000,00
VI	CONTRIBUTO DELLO STATO A COPERTURA DEGLI ONERI PER LA CORRESPONSIONE DI VOUCHER ALLA MADRE LAVORATRICE PER L'ACQUISTO DI SERVIZI DI BABY-SITTING E PER L'ACQUISTO DEI SERVIZI PER L'INFANZIA, IN ALTERNATIVA AL CONGEDO PARENTALE, AI SENSI DELL'ART. 4, COMMA 24, LETTERA B), DELLA LEGGE N. 92/2012 E DELDECRETO DEL MINISTERO DEL LAVORO E DELLE POLITICHE SOCIALI DEL 22 DICEMBRE 2012	8E1203424	0,00	50.000.000,00	50.000.000,00	50.000.000,00
VI	CONTRIBUTO DELLO STATO A COPERTURA DELL'ONERE PER L'INDENNITA' DI DISOCCUPAZIONE NASPI, CORRISPOSTA AI LAVORATORI DIPENDENTI NON AGRICOLI, AI SENSI DEGLI ARTICOLI DA 1 A 14, DEL DECRETO LEGISLATIVO 4 MARZO 2015, N. 22	8E1203224	0,00	4.468.130.800,00	4.418.312.800,00	4.418.312.800,00
VI	CONTRIBUTO DELLO STATO A COPERTURA DELL'ONERE PER L'INCENTIVO AI DATORI DI LAVORO, PER L'ASSUNZIONE DI GIOVANI AMMESSI AL "PROGRAMMA OPERATIVO NAZIONALE PER L'ATTUAZIONE DELL'INIZIATIVA EUROPEA PER L'OCCUPAZIONE DEI GIOVANI" ("PROGRAMMA GARANZIA GIOVANI") - DECRETO DIRETTORIALE DEL MINISTERO DEL LAVORO E DELLE POLITICHE SOCIALI N. 1709 DELL'8 AGOSTO 2014 E N. 63 DEL 2 DICEMBRE 2014 E DECRETO DIRETTORIALE DEL MINISTERO DEL LAVORO E DELLE POLITICHE SOCIALI N. 16 DE 3 FEBBRAIO 2016 MODIFICATO DAL DECRETO DIRETTORIALE N. 79 DELL'08 APRILE 2016	8E1203724	42.150.141,78	25.000.000,00	0,00	0,00
VI	CONTRIBUTO DA PARTE DELLO STATO A COPERTURA DEGLI ONERI DERIVANTI DALLE ATTIVITA' SVOLTE DAL POLO UNICO PER LE VISITE FISCALI NEI CONFRONTI DEI DIPENDENTI DELLE P.A. - ARTT. 18 E 22 DEL DECRETO LEGISLATIVO N.75 DEL 27/05/2017	3E1203754	0,00	15.000.000,00	35.000.000,00	35.000.000,00

INPS
Istituto Nazionale Previdenza Sociale

PREVENTIVO FINANZIARIO GESTIONALE 2018

Livello	Descrizione	Codice	Residui iniziali presunti dell'anno 2018	Previsioni di competenza assestate 2017	Previsioni di competenza originarie 2018	Previsioni di cassa originarie 2018
VI	CONTRIBUTO DELLO STATO A COPERTURA DEGLI ONERI PER PRESTAZIONI PENSIONISTICHE EROGATE IN REGIME DI CONVENZIONE CON L'AUSTRALIA	8E1203009	0,00	2.164.421,00	2.163.292,00	2.163.292,00
VI	CONTRIBUTO DELLO STATO A COPERTURA DEGLI ONERI PENSIONISTICI DERIVANTI DALLA ESTENSIONE DEI BENEFICI PREVIDENZIALI PREVISTI PER I LAVORATORI DELL'AMIANTO (ART. 13, COMMA 8, LEGGE N. 257/1992) E AI LAVORATORI ESPOSTI AL RISCHIO CHIMICO DA CLORO, NITRO E AMMINE AI SENSI DELL'ART. 3, COMMA 133, DELLA LEGGE N. 350/2003	8E1203019	0,00	1.102.200,00	1.078.500,00	1.078.500,00
VI	RIMBORSO DELLO STATO DEGLI ONERI DERIVANTI DAL CONTRIBUTO E DAGLI SGRAVI CONTRIBUTIVI A FAVORE DELLE IMPRESE DI CUI ALL'ART. 4, COMMI 17 E 21, DELLA LEGGE N. 449/1997 E ALL'ART. 3, COMMA 5, DELLA LEGGE N. 448/1998	8E1203289	34.235.823,11	0,00	0,00	0,00
VI	RIMBORSO DELLO STATO A CARICO DEL FONDO PER L'OCCUPAZIONE A COPERTURA DEGLI ONERI DERIVANTI DALLE AGEVOLAZIONI CONTRIBUTIVE ALLE IMPRESE DI CUI ALL'ART. 1, COMMA 1 DELLA LEGGE N. 52/1998 E SUCCESSIVE PROROGHE E MODIFICAZIONI	8E1203359	0,00	46.481.121,00	46.481.121,00	46.481.121,00
VI	RIMBORSO DELLO STATO A CARICO DEL FONDO PER L'OCCUPAZIONE PER ONERI DERIVANTI DALLA PROROGA DI TRATTAMENTI DI CASSA INTEGRAZIONE SALARIALE STRAORDINARIA PER CRISI AZIENDALE DI CUIALL'ART. 1, COMMA 1, DELLA LEGGE N. 291/2004 E SUCCESSIVE MODIFICAZIONI	8E1203579	25.000.000,00	0,00	0,00	0,00
VI	RIMBORSO DA PARTE DELLO STATO DEGLI ONERI DERIVANTI DAGLI SGRAVI CONTRIBUTIVI A FAVORE DELLE IMPRESE DEL SETTORE MARITTIMO DI CUI AGLI ARTT. 6, COMMA 1, E 6-BIS DEL D.L. N. 457/1997 CONVERTITO NELLA LEGGE N. 30/1998 E ALL'ART. 9 DELLA LEGGE N. 522/1999	8E1203989	1.436.006.534,99	313.656.000,00	325.277.000,00	300.000.000,00
VI	CONTRIBUTO DELLO STATO (FONDO SPECIALE PER L'OCCUPAZIONE E LA FORMAZIONE) A COPERTURA DEGLI ONERI DERIVANTI DALLA CONCESSIONE IN DEROGA E DALLA PROROGA DEI TRATTAMENTI DI INTEGRAZIONE SALARIALE STRAORDINARIA, DEI TRATTAMENTI DI MOBILITA' EDI DISOCCUPAZIONE SPECIALE DI CUI ALL'ART. 3, COMMA 137, DELLA LEGGE N. 350/2003 E SUCCESSIVE DISPOSIZIONI MODIFICATIVEED INTEGRATIVE	8E1203589	66.540.300,00	116.540.300,00	0,00	66.540.300,00
VI	CONTRIBUTO DELLO STATO A COPERTURA DEGLI ONERI DERIVANTI DALL'ESONERO DEL VERSAMENTO DEI CONTRIBUTI PREVIDENZIALI A CARICO DEI DATORI DI LAVORO, PER LE NUOVE ASSUNZIONI CON CONTRATTO DI LAVORO A TEMPO INDETERMINATO, AI SENSI DELL'ART. 1, COMMI DA 118 A 124, DELLA LEGGE 23 DICEMBRE 2014, N. 190	8E1203309	4.369.911.587,51	5.030.000.000,00	2.902.000.000,00	2.902.000.000,00
VI	CONTRIBUTO DELLO STATO (FONDO PER L'OCCUPAZIONE) A COPERTURA DEGLI ONERI DERIVANTI DALLE AGEVOLAZIONI CONTRIBUTIVE A FAVORE DEI DATORI DI LAVORO CHE ASSUMONO LAVORATORI PROVENIENTI DA IMPRESE AMMESSE ALLA PROCEDURA DI AMMINISTRAZIONE STRAORDINARIA DI CUI ALL'ART. 1, COMMA 13, DEL D.L. N. 134/2008 CONVERTITO NELLA LEGGE N. 166/2008 E DA IMPRESE OPERANTI NEL SETTORE DEL TRASPORTO AEREO DI CUI ALL'ART. 1-BIS, COMMA 2, DEL D.L. N. 249/2004 CONVERTITO NELLA LEGGE N. 291/2004	8E1203719	1.049.381,44	0,00	0,00	0,00
VI	APPORTO DELLO STATO A FAVORE DELLA GESTIONE SEPARATA PER I TRATTAMENTI PENSIONISTICI AI DIPENDENTI DELLO STATO, NONCHE'ALLE ALTRE CATEGORIE DI PERSONALE I CUI TRATTAMENTI DI PENSIONE SONO A CARICO DEL BILANCIO DELLO STATO, DI CUI ALL'ART.2, COMMA 5 DELLA LEGGE N. 183/2011	8E1203049	1.811.775.364,78	6.475.638.398,37	7.754.517.808,25	5.977.400.000,00
VI	CONTRIBUTO DELLO STATO A COPERTURA DELL'ONERE DERIVANTE DAI MIGLIORAMENTI DELLE PENSIONI DEL SETTORE PUBBLICO, DI CUI ALL'ART. 5, DELLA LEGGE N. 544/1988	8E1203779	0,00	1.640.390,00	1.673.000,00	1.673.000,00
VI	RIMBORSO DELLO STATO A COPERTURA DEGLI ONERI DERIVANTI DALLE PRESTAZIONI ECONOMICHE (INDENNITA' E CONNESSI TRATTAMENTI DI FAMIGLIA) A FAVORE DEI LAVORATORI DEI TERRITORI DELLE REGIONI LAZIO, CAMPANIA, PUGLIA, CALABRIA E SICILIA, COLPITI DAEVENTI CALAMITOSI DOVUTI ALLA DIFFUSIONE DI INCENDI E FENOMENI DI COMBUSTIONE - ART. 5, COMMA 6, DELL'O.P.C.M. N. 3606 DEL 28/08/2007	8E1203859	77.060,61	0,00	0,00	0,00

INPS
Istituto Nazionale Previdenza Sociale

PREVENTIVO FINANZIARIO GESTIONALE 2018

Livello	Descrizione	Codice	Residui iniziali presunti dell'anno 2018	Previsioni di competenza assestate 2017	Previsioni di competenza originarie 2018	Previsioni di cassa originarie 2018
VI	CONTRIBUTO DELLO STATO A COPERTURA DEGLI ONERI DERIVANTI DALLA MANCATA APPLICAZIONE DEL LIVELLO MINIMO IMPONIBILE PREVISTO AI FINI DEL VERSAMENTO DEI CONTRIBUTI PREVIDENZIALI, AI SENSI DELL'ART. 1, COMMI DA 76 A 84, DELLA LEGGE 23 DICEMBRE2014, N. 190	8E1203379	0,00	64.601.600,00	67.038.500,00	67.038.500,00
VI	CONTRIBUTO DELLO STATO A COPERTURA DELL'ONERE DERIVANTE DALL'ESONERO DAI COMPLESSIVI CONTRIBUTI PREVIDENZIALI A CARICO DEI DATORI DI LAVORO, NELLA MISURA DELL'80 PER CENTO E IN RELAZIONE AI CONDUCENTI ESERCITANTI LA PROPRIA ATTIVITA' CON VEICOLI EQUIPAGGIATI CON TACHIGRAFO DIGITALE, IN SERVIZI DI TRASPORTO INTERNAZIONALE - ART. 1, COMMA 651, DELLA LEGGE 28 DICEMBRE 2015, N. 208	8E1203319	0,00	65.500.000,00	65.500.000,00	65.500.000,00
VI	CONTRIBUTO DELLO STATO A COPERTURA DELL'ONERE DERIVANTE DALLA ESTENSIONE DELL'ABOLIZIONE DELLA PENALIZZAZIONE PER COLORO CHE ACCEDONO ALLA PENSIONE ANTICIPATA - ART. 6, CO. 2-QUATER, D.L. 29 DICEMBRE 2011, N. 201 CONVERTITO, CON MODIFICAZIONI, DALLA LEGGE 24 FEBBRAIO 2012, N. 14 - ART. 1, COMMA 299, LEGGE 208/2015	8E1203059	14.399.766,20	14.399.766,20	94.385.000,00	20.700.000,00
VI	CONTRIBUTO DELLO STATO A FAVORE DELLA GESTIONE DEGLI INTERVENTI ASSISTENZIALI E DI SOSTEGNO ALLE GESTIONI PREVIDENZIALIPER LA INTEGRALE COPERTURA DEGLI ONERI PER PRESTAZIONI ECONOMICHE DERIVANTI DALLA RIDUZIONE DI ONERI PREVIDENZIALI DI CUI ALL'ART. 37 DELLA LEGGE N. 88/1989	8E1203265	18.739.275,00	2.051.471,32	2.003.035,88	0,00
VI	CONTRIBUTI DELLO STATO A COPERTURA DEGLI ONERI DERIVANTI DAL CUMULO TRA PENSIONI E REDDITI DA LAVORO PER LE PENSIONI DIVECCHIAIA E PER LE PENSIONI CON ANZIANITA' CONTRIBUTIVA PARI O SUPERIORE A 40 ANNI - ART. 77 DELLA LEGGE N. 448/1998 E ART. 72 DELLA LEGGE N. 388/2000	8E1203005	0,00	132.492.348,00	132.492.348,00	132.492.348,00
VI	CONTRIBUTO DELLO STATO A COPERTURA DEGLI ONERI PER L'INTEGRAZIONE PARZIALE AL TRATTAMENTO MINIMO IN DEROGA ALL'ART. 4, COMMA 1, DEL D.LGS. N. 503/1992 - ART. 1, COMMA6, DELLA LEGGE N. 388/2000	8E1203025	0,00	8.184.384,00	8.184.384,00	8.184.384,00
VI	RIMBORSO DELLO STATO A COPERTURA DEGLI ONERI DERIVANTI DAL PENSIONAMENTO ANTICIPATO DEI LAVORATORI DIPENDENTI DALLE IMPRESE DEL GRUPPO ALITALIA - ART. 1, COMMA 5, DEL D.L. N. 546/1996 CONVERTITO NELLA LEGGE N. 640/1996	8E1203035	1.272.549,62	0,00	0,00	0,00
VI	RIMBORSO DA PARTE DELLO STATO PER RETRIBUZIONI AI VOLONTARI DEL CORPO NAZIONALE SOCCORSO ALPINO/SPELEOLOGICO DEL CLUB ALPINO ITALIANO - ART. 1, COMMA 4, DELLA LEGGE N. 162/1992	8E1203205	210.610,55	182.000,00	161.000,00	200.000,00
VI	CONTRIBUTO DELLO STATO A COPERTURA DEGLI ONERI DERIVANTI DALLE INDENNITA' CORRISPOSTE AI DONATORI DI MIDOLLO OSSEO - ART. 11 DELLA LEGGE N. 52/2001	8E1203215	434.575,51	386.800,00	382.500,00	500.000,00
VI	RIMBORSO DELLO STATO A COPERTURA DEGLI ONERI PER SGRAVI CONTRIBUTIVI NEL MEZZOGIORNO - ART. 22, COMMA QUINTO, LETT. B, DELLA LEGGE N. 183/1976	8E1203285	12.808.546,85	0,00	0,00	0,00
VI	RIMBORSO DELLO STATO A COPERTURA DEGLI ONERI DERIVANTI DALLE AGEVOLAZIONI CONTRIBUTIVE AI DATORI DI LAVORO AGRICOLO DI CUI ALL'ART. 11, COMMA 27, DELLA LEGGE N. 537/1993	8E1203295	282.314.933,61	250.000.000,00	250.000.000,00	206.000.000,00
VI	CONTRIBUTO DELLO STATO PER LA COPERTURA DEGLI ONERI DERIVANTI DALLA ESENZIONE DELLA RETRIBUZIONE IMPONIBILE AI FINI CONTRIBUTIVI DEGLI EMOLUMENTI PER CARICHI DI FAMIGLIA - ART. 3 DELLA LEGGE N. 876/1986	8E1203355	0,00	10.329.138,00	10.329.138,00	10.329.138,00
VI	CONTRIBUTO DELLO STATO A COPERTURA DEGLI ONERI DERIVANTI DAL CONCORSO ALLA COPERTURA ASSICURATIVA DI PERIODI NON COPERTI DA CONTRIBUZIONE DI CUI ALL'ART. 69, COMMA 9, DELLA LEGGE N. 388/2000	8E1203365	0,00	18.592.448,00	18.592.448,00	18.592.448,00
VI	RIMBORSO DELLO STATO DI ONERI DERIVANTI DA ASSEGNI A NUCLEI FAMILIARI CONCESSI DAI COMUNI - ART. 65, DELLA LEGGE N. 448/1998 E SUCCESSIVE MODIFICAZIONI E ART. 13, DELLA LEGGE N. 97/2013 E ART. 1, COMMA 130 DELLA LEGGE N. 190/2014	8E1203415	156.485.083,45	366.857.700,00	370.526.300,00	339.066.574,00

INPS
Istituto Nazionale Previdenza Sociale

PREVENTIVO FINANZIARIO GESTIONALE 2018

Livello	Descrizione	Codice	Residui iniziali presunti dell'anno 2018	Previsioni di competenza assestate 2017	Previsioni di competenza originarie 2018	Previsioni di cassa originarie 2018
VI	CONTRIBUTO DELLO STATO A COPERTURA DEGLI ONERI DERIVANTI DA SGRAVI CONTRIBUTIVI ALLE AZIENDE CHE ASSUMONO LAVORATORI A TEMPO DETERMINATO AI SENSI DELL' ART. 10 DELLA LEGGE N. 53/2000	8E1203475	350.391.000,09	36.316.000,00	35.953.000,00	0,00
VI	RIMBORSO DELLO STATO PER SGRAVI DI ONERI SOCIALI A FAVORE DELLE IMPRESE CHE REIMPIEGANO PERSONALE CON QUALIFICA DIRIGENZIALE, ART. 10, C. 2 DEL DL N. 511/1996 E ART. 20 DELLA LEGGE N. 266/1997	8E1203515	752.361,64	0,00	0,00	0,00
VI	CONTRIBUTO DELLO STATO DA PORRE A CARICO DEL FONDO PER L'OCCUPAZIONE PER GLI ONERI DERIVANTI DALL'ESTENSIONE DELLA MOBILITÀ E DEI TRATTAMENTI SPECIALI DI DISOCCUPAZIONE EDILE AI SOCI DI COOPERATIVE ART. 24, C. 4, DELLA LEGGE N. 196/1997	8E1203565	4.258.373,00	36.258.373,00	35.922.862,00	36.258.373,00
VI	CONTRIBUTO A CARICO DEL FONDO PER L'OCCUPAZIONE A COPERTURA DEGLI ONERI DERIVANTI DALLA RIDUZIONE DELLA RETRIBUZIONE IMPONIBILE PREVISTA DAI CONTRATTI DI RIALLINEAMENTO - ART. 23 DELLA LEGGE N. 196/1997	8E1203735	0,00	5.164.569,00	5.164.569,00	5.164.569,00
VI	CONTRIBUTO STATO A COPERTURA DEGLI ONERI PER RATE DI PENSIONAMENTO ANTICIPATO - ART. 9, COMMA 10 BIS, LEGGE N. 26/87; ART. 1, COMMA 1 BIS, D.L. N. 4/89 CONVERTITO NELLA LEGGE N. 85/1989	8E1203775	8.658,27	0,00	0,00	0,00
VI	RIMBORSO DELLO STATO TRAMITE IL COMMISSARIO DELEGATO A COPERTURA DEGLI ONERI DERIVANTI DALLE INDENNITÀ A FAVORE DEI LAVORATORI DEI TERRITORI DELLA PROVINCIA DI CATANIA COLPITI DAGLI EVENTI ERUTTIVI DELL'ETNA E DAGLI EVENTI SISMICI DEL 29/10/2002 - ART. 15, DELL'O.M. N. 3254 DEL 29/11/2002	8E1203855	640.909,19	0,00	0,00	0,00
VI	CONTRIBUTI STATO PER RICONOSCIMENTO DEI PERIODI DI SERVIZIO MILITARE E DI NAVIGAZIONE MERCANTILE ART. 22, C. 2, LEGGE N. 658/1967	8E1203995	1.058.737,00	0,00	0,00	0,00
VI	CONTRIBUTO DELLO STATO A COPERTURA DEGLI ONERI DERIVANTI DAGLI SGRAVI CONTRIBUTIVI RELATIVI A PRESTAZIONI TEMPORANEE DICUI ALL'ART. 1, COMMA 766, LETT. A), DELLA LEGGE 296/2006	8E1203305	0,00	518.636.000,00	537.852.000,00	537.852.000,00
VI	CONTRIBUTO DELLO STATO (FONDO SOCIALE PER L'OCCUPAZIONE E FORMAZIONE) A COPERTURA DEGLI ONERI DERIVANTI DALL'INCENTIVO AL REIMPIEGO IN FORMA AUTONOMA O IN COOPERATIVA PER I LAVORATORI DESTINATARI, PER GLI ANNI 2009 E 2010, DI AMMORTIZZATORI IN DEROGA O SOSPESI AI SENSI DELL'ART. 19, COMMA 1 DEL D.L. 185/2008 CONVERTITO CON MODIFICAZIONI NELLA LEGGE N. 2/2009, CHE INTENDONO AVVIARE UN LAVORO AUTONOMO O IN COOPERATIVAAI SENSI DELL'ART. 1, COMMI 7 E 8 DEL D.L. N. 78/2009 CONVERTITO CON MODIFICAZIONI NELLA LEGGE N. 102/2009	8E1203595	12.000,00	12.000,00	0,00	12.000,00
VI	RIMBORSO DA PARTE DELLO STATO DEI MAGGIORI ONERI PENSIONISTICI, DERIVANTI DALL'APPLICAZIONE DELLA LEGGE N. 336/1970 E SUCCESSIVE MODIFICAZIONI ED INTEGRAZIONI	2E1203315	1.251,88	10.000,00	10.000,00	10.000,00
VI	RIMBORSO DA PARTE DELLO STATO DEI MAGGIORI ONERI PER L'INDENNITA' DI BUONUSCITA, DERIVANTI DALL'APPLICAZIONE DELLA LEGGE N. 336/70 E SUCCESSIVE MODIFICAZIONI ED INTEGRAZIONI	3E1203315	52.760.465,10	0,00	0,00	0,00
VI	CONTRIBUTO DELLO STATO AL FINE DI INCENTIVARE LA NATALITA' E CONTRIBUIRE ALLE SPESE PER IL SOSTEGNO, AI SENSI DELL'ART.1, COMMI DA 125 A 129, DELLA LEGGE 23 DICEMBRE 2014, N. 190	8E1203425	51.660.202,48	1.011.835.800,00	1.011.835.800,00	1.011.835.800,00
VI	CONTRIBUTO DELLO STATO A COPERTURA DEGLI ONERI PENSIONISTICI, DERIVANTI DALLA RIVALUTAZIONE AUTOMATICA DELLE PENSIONI DI CUI ALL'ART. 1, DEL DECRETO LEGGE 21 MAGGIO 2015, N. 65, ASEGUITO DELLA SENTENZA DELLA CORTE COSTITUZIONALE N. 70/2015	8E1203055	0,00	542.021.900,00	526.225.056,00	526.225.056,00
VI	CONTRIBUTO DELLO STATO A COPERTURA DELL'ONERE PER L'INDENNITA' DI DISOCCUPAZIONE AI LAVORATORI CON RAPPORTO DI COLLABORAZIONE COORDINATA E CONTINUATIVA, ANCHE A PROGETTO (DIS-COLL), AI SENSI DELL'ART. 15, DEL DECRETO LEGISLATIVO 4 MARZO 2015, N. 22	8E1203225	12.831.800,00	42.831.800,00	0,00	12.831.800,00

INPS
Istituto Nazionale Previdenza Sociale

PREVENTIVO FINANZIARIO GESTIONALE 2018

Livello	Descrizione	Codice	Residui iniziali presunti dell'anno 2018	Previsioni di competenza assestate 2017	Previsioni di competenza originarie 2018	Previsioni di cassa originarie 2018
VI	CONTRIBUTO DELLO STATO A COPERTURA DELL'ONERE PER L'INCENTIVO AI DATORI DI LAVORO PER L'ASSUNZIONE DI GIOVANI AMMESSI AL "PROGRAMMA OPERATIVO NAZIONALE INIZIATIVA OCCUPAZIONE GIOVANI" ("PROGRAMMA GARANZIA GIOVANI") - DECRETO DIRETTORIALE DEL MINISTERO DEL LAVORO E DELLE POLITICHE SOCIALI N. 394 DEL2 DICEMBRE 2016 MODIFICATO DAL DECRETO DIRETTORIALE N. 454 DEL 19 DICEMBRE 2016	8E1203725	0,00	200.000.000,00	0,00	0,00
VI	CONTRIBUTO DELLO STATO A COPERTURA DEGLI ONERI PENSIONISTICI DI CUI ALL'ART. 37, COMMA 3, LETT. C), DELLA LEGGE N. 88/1989, ALL'ART. 59, COMMA 34, DELLA LEGGE N. 449/1997 E ALL'ART. 2, COMMA 4, DELLA LEGGE N. 183/2011	8E1203006	0,00	28.625.246.120,00	29.285.173.981,00	29.285.173.981,00
VI	CONTRIBUTO DELLO STATO PER LA COPERTURA DEI MIGLIORAMENTI DELLE PENSIONI SUPERIORI AL TRATTAMENTO MINIMO DI CUI ALL'ART. 3, COMMA 1, DELLA LEGGE N. 544/1988	8E1203016	0,00	335.696.984,00	335.696.984,00	335.696.984,00
VI	CONTRIBUTO DELLO STATO A COPERTURA DEGLI ONERI PENSIONISTICI DERIVANTI DALLA TOTALIZZAZIONE DEI PERIODI ASSICURATIVI AISENSI DELL'ART. 8 DEL D.LGS. 42/2006	8E1203036	0,00	160.000.000,00	160.000.000,00	160.000.000,00
VI	RIMBORSO DELLO STATO PER LA COPERTURA DEGLI ONERI PER SGRAVI CONTRIBUTIVI A FAVORE DI IMPRESE DELLE PROVINCE DI TRIESTEE GORIZIA - ART. 4 DELLA LEGGE N. 26/1986	8E1203286	352.900,38	0,00	0,00	0,00
VI	CONTRIBUTO DELLO STATO A COPERTURA DEGLI ONERI DERIVANTI DAGLI INCENTIVI ALL'OCCUPAZIONE DEI LAVORATORI ANZIANI DI CUI ALL'ART. 75 E DAGLI ESONERI CONTRIBUTIVI DI CUI ALL'ART. 120, COMMI 1 E 2, DELLA LEGGE N. 388/2000	8E1203296	756.485.274,39	2.716.838.000,00	2.817.489.000,00	2.515.225.855,00
VI	CONTRIBUTO DELLO STATO PER LA COPERTURA DEGLI ONERI PER MINORI ENTRATE CONTRIBUTIVE DERIVANTI DALLE MODIFICHE DI ALCUNEDISPOSIZIONI CHE REGOLANO IL SETTORE DELL'ARTIGIANATO - ART. 13, C. 4, DELLA LEGGE N. 57/2001	8E1203356	8.592.000,00	18.592.448,00	18.592.448,00	18.592.448,00
VI	RIMBORSO DELLO STATO DELLE PRESTAZIONI ECONOMICHE PER ONERI DERIVANTI DALL'ASSEGNO DI MATERNITÀ AI SENSI DELL'ART. 66 DELLA LEGGE N. 448/1998 E DELL'ART. 49, COMMA 12, DELLA LEGGEN. 488/1999 - ART. 50 DELLA LEGGE N. 144/1999	8E1203416	0,00	217.105.400,00	219.276.900,00	219.276.900,00
VI	RIMBORSO DELLO STATO A CARICO DEL FONDO PER L'OCCUPAZIONE PER ONERI DERIVANTI DALLA PROSECUZIONE VOLONTARIA PER IL RAGGIUNGIMENTO DEI REQUISITI PER IL PENSIONAMENTO DEI LAVORATORIIMPIEGATI NEI LAVORI SOCIALMENTE UTILI E DAI CONTRIBUTI A DETTI LAVORATORI AI SENSI DELL'ART. 2, COMMA 1, E DELL'ART. 4, COMMA 1, DEL D.I. DEL 21/05/1998	8E1203736	80.800,61	0,00	0,00	0,00
VI	RIMBORSO DELLO STATO A COPERTURA DEGLI ONERI DERIVANTI DAI BENEFICI PENSIONISTICI A FAVORE DEI NON VEDENTI DI CUI ALL'ART. 9 DELLA LEGGE N. 113/1985 E ALL'ART. 2 DELLA LEGGE N. 120/1991	8E1203776	43.382.305,66	0,00	0,00	0,00
VI	RIMBORSO DELLO STATO TRAMITE IL COMMISSARIO DELEGATO A COPERTURA DEGLI ONERI DERIVANTI DALLE INDENNITÀ A FAVORE DEI LAVORATORI DEI TERRITORI DELLA REGIONE MOLISE COLPITI DAGLI EVENTI METEOROLOGICI DEL MESE DI GENNAIO 2003 - ART. 12 DELL'O.M. N. 3268/2003	8E1203856	3.026,95	0,00	0,00	0,00
VI	RIMBORSO DELLO STATO DEGLI ONERI PER SGRAVI CONTRIBUTIVI IN FAVORE DELLE IMPRESE CHE ESERCITANO LA PESCA COSTIERA, NELLE ACQUE INTERNE E LAGUNARI AI SENSI DELL'ART. 11 DELLA LEGGEN. 388/2000 E SUCCESSIVE PROROGHE	8E1203986	138.254.014,16	27.229.000,00	27.578.000,00	27.229.000,00
VI	CONTRIBUTI DELLO STATO A COPERTURA DEI MAGGIORI ONERI PER INDENNITA' DI DISOCCUPAZIONE AGRICOLA CON REQUISITI NORMALI AI SENSI DELL'ART. 1, COMMI 55 E 56, DELLA LEGGE N. 247/2007	8E1203216	0,00	152.000.000,00	152.000.000,00	152.000.000,00

PREVENTIVO FINANZIARIO GESTIONALE 2018

Livello	Descrizione	Codice	Residui iniziali presunti dell'anno 2018	Previsioni di competenza assestate 2017	Previsioni di competenza originarie 2018	Previsioni di cassa originarie 2018
VI	CONTRIBUTO DELLO STATO PER LA COPERTURA DEL MANCATO GETTITO CONTRIBUTIVO ALLE GESTIONI DEI LAVORATORI ISCRITTI ALL'ASSICURAZIONE GENERALE OBBLIGATORIA E ALLE FORME SOSTITUTIVE, ESCLUSIVE ED ESONERATIVE, NONCHE' DEGLI ARTIGIANI, COMMERCIANTI, COLTIVATORI DIRETTI, MEZZADRI E COLONI E DEI LAVORATORI ISCRITTI ALLA GESTIONE SEPARATA, DI CUI ALL'ART.2, COMMA 26, DELLA LEGGE N. 335/1995, DERIVANTE DALL'ABROGAZIONE OPERATA DALL'ART.1, COMMA 39, DELLA LEGGE N. 220/2010, DELL'INCREMENTO DELLO 0 ,09% DELL'ALIQUOTA CONTRIBUTIVA, DI CUI ALL'ART.1, COMMA 10, DELLA LEGGE N. 247/2007	8E1203376	135.938.735,00	509.000.000,00	509.000.000,00	509.000.000,00
VI	CONTRIBUTO DELLO STATO A COPERTURA DEGLI ONERI DERIVANTI DA SGRAVI CONTRIBUTIVI AI LAVORATORI AI SENSI DELL'ART. 1, COMMA 188 DELLA LEGGE DEL 27 DICEMBRE 2006, N. 296	8E1203476	6.428.073,67	15.000.000,00	15.000.000,00	15.000.000,00
VI	RIMBORSO DA PARTE DELLO STATO DEI MAGGIORI ONERI PER L'INDENNITA' DI BUONUSCITA, DERIVANTI DALL'APPLICAZIONE DELLA LEGGE N. 75/1980 E DELLA LEGGE N. 87/1994	3E1203316	0,00	1.000,00	1.000,00	1.000,00
VI	CONTRIBUTO DELLO STATO A COPERTURA DEGLI ONERI DERIVANTI DALL'EROGAZIONE DELL'INCENTIVO STRAORDINARIO AI DATORI DI LAVORO PER LA CREAZIONE DI RAPPORTI DI LAVORO STABILI O DI DURATA AMPIA, IN FAVORE DI UOMINI UNDER 30 E DONNE DI QUALSIASI ETA', AI SENSI DEL DECRETO DEL MINISTERO DEL LAVORO E DELLE POLITICHE SOCIALI DEL 5 OTTOBRE 2012 E DELL'ART. 24, COMMA 27, DEL DECRETO LEGGE 6 DICEMBRE 2011, N. 201, CONVERTITO, CONMODIFICAZIONI, NELLA LEGGE 22 DICEMBRE 2011, N. 214	8E1203516	3.108.948,97	13.000,00	9.000,00	0,00
VI	CONTRIBUTO DELLO STATO A COPERTURA DELL'ONERE PER L'ESTENSIONE DEL REGIME SPERIMENTALE DI CUI ALL'ART. 1, COMMA 9, DELLA LEGGE N. 243/2004, ANCHE PER LE LAVORATRICI DIPENDENTI E AUTONOME CHE MATURANO I REQUISITI PENSIONISTICI ENTRO IL 31 DICEMBRE 2015, AI SENSI DELL'ART. 1, COMMA 281, DELLA LEGGE 28 DICEMBRE 2015, N. 208	8E1203056	251.128.524,00	251.128.524,00	357.070.604,00	251.128.524,00
VI	CONTRIBUTO DELLO STATO PER LA COPERTURA DEGLI ONERI DERIVANTI DALLA RIDUZIONE DEL CONTRIBUTO STRAORDINARIO E DELLA RELATIVA CONTRIBUZIONE CORRELATA A CARICO DEI DATORI DI LAVORO, AI FINI DELL'EROGAZIONE DELL'ASSEGNO STRAORDINARIO DEI FONDIDI SOLIDARIETA' PER IL SOSTEGNO DELL'OCCUPABILITA', DELL'OCCUPAZIONE E DEL REDDITO DEL PERSONALE DEL CREDITO E DEL CREDITO COOPERATIVO - ART. 1, COMMA 234 DELLA LEGGE 11 DICEMBRE 2016, N. 232	8E1203226	0,00	62.441.666,00	144.286.973,00	144.286.973,00
VI	CONTRIBUTO DELLO STATO PER LA COPERTURA DEGLI ONERI DERIVANTI DALLE MISURE DI SOSTEGNO AL REDDITO PER I LAVORATORI DIPENDENTI DELLE IMPRESE DEL SETTORE "CALL-CENTER" - ART. 1, COMMA 240, LETTERA D) DELLA LEGGE 11 DICEMBRE 2016, N. 232	8E1203606	0,00	30.000.000,00	0,00	0,00
VI	CONTRIBUTO DELLO STATO A COPERTURA DELL'ONERE PER L'INCENTIVO AI DATORI DI LAVORO PER L'ASSUNZIONE DI PERSONE DISOCCUPATE AI SENSI DELL'ART. 19 DEL D.LGS N. 150/2015 PER FAVORIRE L'OCCUPAZIONE NELLE REGIONI "MENO SVILUPPATE" O "IN TRANSIZIONE" - DECRETO DIRETTORIALE DEL MINISTERO DEL LAVORO E DELLEPOLITICHE SOCIALI N. 367 DEL 16 NOVEMBRE 2016 MODIFICATO DAL DECRETO DIRETTORIALE N. 18719 DEL 15 DICEMBRE 2016	8E1203726	0,00	530.000.000,00	0,00	0,00
VI	CONTRIBUTO DELLO STATO PER LA COPERTURA DEGLI ONERI PER PRESTAZIONI PENSIONISTICHE EROGATE IN REGIME DI CONVENZIONE CONIL VENEZUELA	8E1203007	0,00	14.381.356,00	14.386.056,00	14.386.056,00
VI	CONTRIBUTO DELLO STATO A COPERTURA DEGLI ONERI PER PENSIONI EROGATE DALLA GESTIONE SPECIALE DEI COLTIVATORI DIRETTI, MEZZADRI E COLONI E DELLE RELATIVE SPESE DI AMMINISTRAZIONE DICUI ALL'ART. 37, COMMA 6, DELLA LEGGE N. 88/1989	8E1203017	0,00	2.129.030.000,00	2.129.030.000,00	2.129.030.000,00
VI	CONTRIBUTI DELLO STATO A COPERTURA DEGLI ONERI DERIVANTI DALL'EROGAZIONE DI UNA SOMMA AGGIUNTIVA AGLI ULTRASESSANTACINQUENNI DI CUI ALL'ART. 5, COMMI 1, 2, 3 E 4, DEL D.L. N. 81/2007 CONVERTITO NELLA LEGGE N. 127/2007	8E1203037	380.634.872,63	1.530.464.508,18	1.564.497.803,86	1.676.748.647,00
VI	RIMBORSO DELLO STATO DEGLI ONERI PER RIDUZIONI CONTRIBUTIVE A FAVORE DEI DATORI DI LAVORO ITALIANI OPERANTI ALL'ESTERO NEI PAESI EXTRACOMUNITARI - ART. 4, COMMA 2, LETT. A), DEL D.L. N. 317/1987 CONVERTITO NELLA LEGGE N. 398/1987	8E1203287	142.607.617,46	53.220.000,00	53.752.000,00	37.364.380,00

INPS
Istituto Nazionale Previdenza Sociale

PREVENTIVO FINANZIARIO GESTIONALE 2018

Livello	Descrizione	Codice	Residui iniziali presunti dell'anno 2018	Previsioni di competenza assestate 2017	Previsioni di competenza originarie 2018	Previsioni di cassa originarie 2018
VI	CONTRIBUTO DELLO STATO A COPERTURA DEGLI ONERI DERIVANTI DAGLI SGRAVI CONTRIBUTIVI A FAVORE DELLE IMPRESE CHE ATTUANO IPROGRAMMI DI RIALLINEAMENTO AI SENSI DELL'ART. 5 DEL D.L. N. 510/1996 CONVERTITO NELLA LEGGE N. 608/1996 - ART. 116, C0MMA 5, DELLA LEGGE N. 388/2000	8E1203297	1.093.192,33	0,00	0,00	0,00
VI	CONTRIBUTO DELLO STATO A COPERTURA DELLE MINORI ENTRATE DERIVANTI DALLA GESTIONE PRESTAZIONI TEMPORANEE AI LAVORATORI DIPENDENTI PER CESSAZIONE DELL'OBBLIGO CONTRIBUTIVO PER I TRATTAMENTI DI INTEGRAZIONE SALARIALE ORDINARIA DA IMPRESE ESERCENTI PUBBLICI SERVIZI DI TRASPORTO - ART. 4, LEGGE N. 270/1988	8E1203357	0,00	4.131.655,00	4.131.655,00	4.131.655,00
VI	CONTRIBUTO DELLO STATO A COPERTURA DEGLI ONERI DERIVANTI DALLE MINORE ENTRATE CONTRIBUTIVE A SEGUITO DI INTERVENTI A FAVORE DELLE IMPRESE ARTIGIANE E DEI COLTIVATORI DIRETTI - ART. 45 DELLA LEGGE N. 289/2002	8E1203367	10.000.000,00	0,00	0,00	0,00
VI	RIMBORSO DA PARTE DELLO STATO DELL'ASSEGNO DI MATERNITÀ DI CUI ALL'ART. 49, COMMI 8 E 9, LEGGE N. 488/1999	8E1203417	56.282.825,55	2.109.700,00	2.067.900,00	0,00
VI	RIMBORSO DELLO STATO TRAMITE IL COMMISSARIO DELEGATO A COPERTURA DEGLI ONERI DERIVANTI DALLE INDENNITÀ A FAVORE DEI LAVORATORI DEL COMUNE DI LIPARI COLPITO DAI FENOMENI VULCANICI DELLO STROMBOLI DEL 30 DICEMBRE 2002 - ART. 18 DELL'O.M. N. 3266/2003	8E1203857	572.402,33	0,00	0,00	0,00
VI	RIMBORSO DELLO STATO PER CONTRIBUTI AGLI ARMATORI DI NAVI MERCANTILI NAZIONALI CHE IMBARCANO ALLIEVI UFFICIALI DI COPERTA E DI MACCHINA CON CONTRATTO DI FORMAZIONE E LAVORO - ART.6 DELLA LEGGE N. 856/1986	8E1203987	5.262,04	0,00	0,00	0,00
VI	CONTRIBUTO DELLO STATO A COPERTURA DEGLI ONERI PENSIONISTICI RELATIVI AL PERSONALE DELL'AMMINISTRAZIONE DELLE POSTE E DELLE TELECOMUNICAZIONI GIA' IN QUIESCENZA ALLA DATA DEL 31 LUGLIO 1994 - ART. 6, COMMI 5 E 7 DEL D.L. N. 487/1993 CONVERTITO NELLA LEGGE N. 71/1994	8E1203777	810.385.583,00	810.385.583,00	819.700.993,00	810.385.583,00
VI	CONTRIBUTO DELLO STATO (FONDO SOCIALE PER L'OCCUPAZIONE E FORMAZIONE) A COPERTURA DEGLI ONERI DERIVANTI DAGLI INTERVENTI AI LAVORATORI CHE HANNO ADERITO AL PROGRAMMA TRIENNALE DENOMINATO "AZIONE DI SISTEMA WELFARE TO WORK" PER LE POLITICHEDEL REIMPIEGO AI SENSI DEL DECRETO DIRETTORIALE DEL MINISTERO DEL LAVORO E DELLE POLITICHE SOCIALI N. 130 DEL 29 DICEMBRE 2009	8E1203597	1.490.000,00	1.490.000,00	496.700,00	1.490.000,00
VI	CONTRIBUTO SUI PROVENTI DEI DIRITTI D'INGRESSO NEI MUSEI, GALLERIE E ZONE ARCHEOLOGICHE, A FAVORE DEL FONDO ASSISTENZA E PREVIDENZA DEI PITTORI, SCULTORI, MUSICISTI, SCRITTORI E AUTORI DRAMMATICI (PSMSAD), EROGATO DALLE SOPRINTENDENZE	1E1206007	221.634,25	189.000,00	189.000,00	189.000,00
VI	CONTRIBUTO DELLO STATO A COPERTURA DELL'ONERE PER L'INCENTIVO AI DATORI DI LAVORO CHE ASSUMONO A TEMPO PIENO E INDETERMINATO LAVORATORI BENEFICIARI DELL'ASPI, AI SENSI DELL'ART. 2, COMMA 10-BIS, DELLA LEGGE 28 GIUGNO 2012, N. 92, INTRODOTTO DALL'ART. 7, COMMA 5, LETTERA B), DEL DECRETO LEGGE N. 76/2013, CONVERTITO, CON MODIFICAZIONI, DALLA LEGGE 9 AGOSTO 2013, N. 99	8E1203517	0,00	5.500.000,00	5.500.000,00	5.500.000,00
VI	CONTRIBUTO DELLO STATO A COPERTURA DEGLI ONERI PENSIONISTICI DERIVANTI DALL'ABOLIZIONE DELLA FACOLTA' DI TRATTENIMENTO IN SERVIZIO DI ALCUNE CATEGORIE DI PERSONALE AI SENSI DEL DECRETO LEGGE 24 GIUGNO 2014, N. 90 CONVERTITO CON MODIFICAZIONI DALLA LEGGE DELL'11 AGOSTO 2014, N. 114	8E1203057	101.000.000,00	123.000.000,00	121.000.000,00	121.000.000,00
VI	CONTRIBUTO DELLO STATO A COPERTURA DELL'ONERE PER L'INCENTIVO AI DATORI DI LAVORO, PER L'ASSUZIONE DI LAVORATORI DISABILI CON CAPACITA' LAVORATIVE RIDOTTE, AI SENSI DELL'ART. 13, DELLA LEGGE 12 MARZO 1999, N. 68, COME MODIFICATO DALL'ART. 10, DEL DECRETO LEGISLATIVO 14 SETTEMBRE 2015, N. 151	8E1203477	0,00	20.000.000,00	20.000.000,00	20.000.000,00
VI	CONTRIBUTO DELLO STATO A COPERTURA DEGLI ONERI PER L'EROGAZIONE DELL'INDENNITA' "APE-SOCIALE" PER I BENEFICIARI INDIVIDUATI DALLA LEGGE - ART. 1, COMMI DA 179 A 186 DELLA LEGGE 11DICEMBRE 2016, N. 232	8E1203227	0,00	300.000.000,00	609.000.000,00	609.000.000,00

INPS
Istituto Nazionale Previdenza Sociale

PREVENTIVO FINANZIARIO GESTIONALE 2018

Livello	Descrizione	Codice	Residui iniziali presunti dell'anno 2018	Previsioni di competenza assestate 2017	Previsioni di competenza originarie 2018	Previsioni di cassa originarie 2018
VI	CONTRIBUTO DELLO STATO A FAVORE DELLA GESTIONE DEGLI INTERVENTI ASSISTENZIALI E DI SOSTEGNO ALLE GESTIONI PREVIDENZIALIPER LA INTEGRALE COPERTURA DEGLI ONERI DIVERSI DI CUI ALL'ART. 37 DELLA LEGGE N. 88/1989	8E1203368	189.109.214,90	4.183.680,39	54.581,12	0,00
VI	CONTRIBUTO DELLO STATO PER LA COPERTURA DEGLI ONERI PER PRESTAZIONI PENSIONISTICHE EROGATE IN REGIME DI CONVENZIONE CONLA REPUBBLICA DI SAN MARINO	8E1203008	157.932,19	232.406,00	232.406,00	232.406,00
VI	CONTRIBUTO DELLO STATO A COPERTURA DEGLI ONERI DERIVANTI DAI PENSIONAMENTI ANTICIPATI NEL SETTORE SIDERURGICO DI CUI ALL'ART. 8 DEL D.L. N. 299/1994 CONVERTITO NELLA LEGGE N. 451/1994	8E1203028	22.823.880,12	7.733.900,00	7.678.900,00	0,00
VI	CONTRIBUTO DELLO STATO A COPERTURA DEGLI ONERI PER INTEGRAZIONE SALARIALE STRAORDINARIA E INDENNITÀ DI MOBILITÀ DI CUI ALL'ART. 2 DELLA LEGGE N. 109/1996 E ALL'ART. 4 DELLA LEGGE N. 109/1996	8E1203208	0,00	5.164.569,00	5.164.569,00	5.164.569,00
VI	RIMBORSO DELLO STATO PER SGRAVI DI ONERI CONTRIBUTIVI NEL MEZZOGIORNO DI CUI ALL'ART. 1 DEL D.M. 5 AGOSTO 1994, ALL'ART. 19, COMMA 5, DEL D.L. N. 299/1994 CONVERTITO NELLA LEGGE N. 451/1994 E ALL'ART. 27, COMMA 3, DEL D.L. N. 669/1996 CONVERTITO NELLA LEGGE N. 30/1997	8E1203288	18.293.901,97	0,00	0,00	0,00
VI	CONTRIBUTO DELLO STATO A COPERTURA DEGLI ONERI DERIVANTI DALLE MINORI ENTRATE CONTRIBUTIVE DI CUI ALL'ART. 27, COMMA 2,DEL D.L. N. 669/19 96 - ART. 27, COMMA 4, DEL D.L. N. 669/1996	8E1203358	0,00	23.240.560,00	23.240.560,00	23.240.560,00
VI	RIMBORSO DELLO STATO A COPERTURA DEGLI ONERI PER L'ASSISTENZA AI PORTATORI DI HANDICAP DI CUI ALL' ARTICOLO 33 DELLA LEGGE N. 104/1992 E AGLI ARTICOLI 19 E 20 DELLA LEGGE N. 53/2000. ART. 42, COMMA SESTO, LETTERA O)DELLA LEGGE N. 104/1992 E ART. 21 DELLA LEGGE N. 53/2000.	8E1203418	2.926.492.632,86	907.407.100,00	925.555.900,00	536.383.381,00
VI	RIMBORSO DELLO STATO A CARICO DEL FONDO PER L'OCCUPAZIONE PER ONERI DERIVANTI DALL'INDENNITÀ CONNESSA CON I PIANI DI INSERIMENTO PROFESSIONALE DI CUI ALL'ART. 81, COMMA 8, DELLA LEGGE N. 448/1998	8E1203568	4.503,34	0,00	0,00	0,00
VI	RIMBORSO STATO PER SGRAVI DI ONERI CONTRIBUTIVI NEL MEZZOGIORNO A FAVORE DELLA ARMATORIA PUBBLICA - ART. 5 DELLA LEGGE N. 426/91	8E1203988	6.311.438,39	0,00	0,00	0,00
VI	CONTRIBUTI DELLO STATO A COPERTURA DEGLI ONERI DERIVANTI DALLA MODIFICA DELLA RIVALUTAZIONE AUTOMATICA DELLE PENSIONI DI CUI ALL'ART. 5, COMMA 6, DEL D.L. N. 81/2007 CONVERTITO NELLA LEGGE N. 127/2007	8E1203038	0,00	137.000.000,00	137.000.000,00	137.000.000,00
VI	CONTRIBUTO DELLO STATO A COPERTURA DEGLI ONERI DERIVANTI DALLE AGEVOLAZIONI CONTRIBUTIVE PER GLI APPRENDISTI ARTIGIANI E NON ARTIGIANI A FAVORE DEI DATORI DI LAVORO CON UN NUMERO DI ADDETTI PARI O INFERIORE A NOVE DI CUI ALL'ART. 1, COMMA 773, DELLA LEGGE N. 296/2006	8E1203308	119.115.024,67	340.000.000,00	340.000.000,00	340.000.000,00
VI	CONTRIBUTO DELLO STATO A COPERTURA DEGLI ONERI DERIVANTI DALL'ABOLIZIONE DELLA DISCIPLINA DELL'IMPORTO MASSIMO PER I TRATTAMENTI SPECIALI DI DISOCCUPAZIONE AGRICOLA DI CUI ALL'ART. 1, COMMA 15, DEL D.L. N.2/2006 CONVERTITO NELLA LEGGE N. 81/2006	8E1203218	0,00	70.000.000,00	70.000.000,00	70.000.000,00
VI	CONTRIBUTO DELLO STATO A COPERTURA DEGLI ONERI DERIVANTI DALL'ASSUNZIONE DI LAVORATORI DESTINATARI DEL PROGRAMMA WELFARE TO WORK AI SENSI DEL DECRETO DIRETTORIALE DEL MINISTERO DEL LAVORO E DELLE POLITICHE SOCIALI N. 130 DEL 29 DICEMBRE 2009	8E1203778	0,00	100.000,00	102.000,00	102.000,00
VI	CONTRIBUTO DELLO STATO A COPERTURA DEGLI ONERI DERIVANTI DAL PENSIONAMENTO DEL PERSONALE DEGLI ENTI LIRICI E DELLE ISTITUZIONI CONCERTISTICHE DELL'EX ENPALS AI SENSI DELL'ART. 1, COMMA 150 DELLA LEGGE DEL 30 DICEMBRE 2004, N. 311.	8E1203048	5.200.000,00	1.000.000,00	1.000.000,00	1.000.000,00
VI	RIMBORSO DA PARTE DEGLI ENTI DEL SETTORE PUBBLICO DEI MAGGIORI ONERI PENSIONISTICI, DERIVANTI DALL'APPLICAZIONE DELLA LEGGE N. 336/70 E SUCCESSIVE MODIFICAZIONI ED INTEGRAZIONI	2E1206008	0,00	2.300,00	2.300,00	2.300,00

PREVENTIVO FINANZIARIO GESTIONALE 2018

Livello	Descrizione	Codice	Residui iniziali presunti dell'anno 2018	Previsioni di competenza assestate 2017	Previsioni di competenza originarie 2018	Previsioni di cassa originarie 2018
VI	RIMBORSO DA PARTE DEGLI ENTI DEL SETTORE PUBBLICO DEI MAGGIORI ONERI PREVIDENZIALI, DERIVANTI DALL'APPLICAZIONE DELLA LEGGE N. 336/70 E SUCCESSIVE MODIFICAZIONI ED INTEGRAZIONI	3E1206008	262.834,18	0,00	0,00	0,00
VI	CONTRIBUTO DELLO STATO A COPERTURA DEGLI ONERI DERIVANTI DALLE AGEVOLAZIONI CONTRIBUTIVE AI DATORI DI LAVORO, PER L'ASSUNZIONE DI LAVORATORI CON ETA' NON INFERIORE A CINQUANTA ANNI, DISOCCUPATI DA OLTRE DODICI MESI E DONNE DI QUALUNQUE ETA', AI SENSI DELL'ART. 4, COMMI 8-11, DELLA LEGGE N. 92/2012	8E1203318	0,00	21.679.395,00	22.256.242,00	22.256.242,00
VI	RIMBORSO DALLO STATO A COPERTURA DELLE MINORI ENTRATE CONTRIBUTIVE DELLE GESTIONI PREVIDENZIALI, DERIVANTI DALL'ESCLUSIONE, PER L'ANNO 2014, DELL'INDENNITA' DI VOLO DALLA BASE IMPONIBILE AI FINI CONTRIBUTIVI, IN APPLICAZIONE DELL'ART. 13, COMMI 19 E 20, DEL DECRETO LEGGE 23 DICEMBRE 2013, N. 145	8E1203378	81.305.926,61	45.000.000,00	35.000.000,00	0,00
VI	CONTRIBUTO DELLO STATO A COPERTURA DELL'ONERE PER MANCATO RECUPERO DEL CONGUAGLIO DI PEREQUAZIONE- ART. 1 COMMA 288, LEGGE 208/2015	8E1203058	68.325.419,45	0,00	0,00	0,00
VI	CONTRIBUTO DELLO STATO A COPERTURA DELL'ONERE PER L'EROGAZIONE DELL'INDENNITA' NASPI AI LAVORATORI STAGIONALI DEI SETTORI PRODUTTIVI DEL TURISMO E DEGLI STABILIMENTI TERMALI - ART. 43, COMMA 4 DEL DECRETO LEGISLATIVO N. 148/2015	8E1203228	19.449.000,00	79.449.000,00	0,00	19.449.000,00
V	Trasferimenti correnti da altre Amministrazioni Centrali n.a.c.	E.2.01.01.01.999	18.247.971,62	0,00	0,00	0,00
VI	SOMME RELATIVE A FINANZIAMENTO DEL SOPPRESSO SCAU	8E1206080	18.247.971,62	0,00	0,00	0,00
	Totale Livello IV: Trasferimenti correnti da Amministrazioni Centrali		**45.074.098.218,26**	**109.748.479.270,48**	**108.260.185.547,22**	**104.391.435.572,32**
IV	**Trasferimenti correnti da Amministrazioni Locali**	**E.2.01.01.02.000**	**655.253.619,01**	**17.700.000,00**	**15.700.000,00**	**15.700.000,00**
V	Trasferimenti correnti da Regioni e province autonome	E.2.01.01.02.001	655.235.920,79	14.000.000,00	12.000.000,00	12.000.000,00
VI	CREDITO VERSO LE REGIONI UMBRIA E MARCHE PER IL RIMBORSO DEGLI SGRAVI DI CONTRIBUTI PREVIDENZIALI A FAVORE DELLE AZIENDE OPERANTI NEI COMUNI COLPITI DAL SISMA DEL SETTEMBRE 1997 ART. 13, C. 6 TER DEL DL N. 6/1998 CONVERTITO NELLA LEGGE 61/1998	8E1204020	7.450,59	0,00	0,00	0,00
VI	CONTRIBUTI DELLE REGIONI PER LA COPERTURA ASSICURATIVA DEGLI APPRENDISTI ARTIGIANI OCCUPATI NEI TERRITORI DELLE REGIONIA STATUTO ORDINARIO - ART. 16, LEGGE N. 845/1978	1E1204001	579.048.837,63	0,00	0,00	0,00
VI	TRASFERIMENTI DA PARTE DELLE REGIONI A COPERTURA DEL SUSSIDIO DI DISOCCUPAZIONE PER I LAVORATORI IMPEGNATI IN LAVORI SOCIALMENTE UTILI AI SENSI DELL'ART. 1, COMMA 20, DEL D.L. N. 510/1996 CONVERTITO NELLA LEGGE N. 608/1996	8E1204001	58.478.018,01	0,00	0,00	0,00
VI	RIMBORSO DA PARTE DELLA REGIONE SICILIA DELLE INDENNITA' CONNESSE CON I PIANI DI INSERIMENTO PROFESSIONALE AI SENSI DELL'ART. 19 DELLA LEGGE REGIONALE N. 30/1997 E DELL'ART. 81, COMMA 8, DELLA LEGGE N. 448/1998	8E1204002	15.342.619,73	0,00	0,00	0,00
VI	TRASFERIMENTI DELLA PROVINCIA AUTONOMA DI TRENTO AL FONDO DI SOLIDARIETA' TERRITORIALE INTERSETTORIALE D.LGS 5 MARZO 2013, N. 28 IN ATTUAZIONE DELL'ART. 2 COMMA 124, L. 23 DICEMBRE 2009 N. 191 E ART. 40 D.LGS DEL 14 SETTEMBRE 2015, N. 148	3E1205003	0,00	2.000.000,00	0,00	0,00
VI	RIMBORSO DA PARTE DELLE REGIONI UMBRIA E MARCHE DEGLI ONERI PER LA COPERTURA FIGURATIVA DEI PERIODI DI GODIMENTO DELL'INDENNITÀ A FAVORE DEI LAVORATORI DEI COMUNI COLPITI DAL SISMA DEL SETTEMBRE 1997 - ART. 3, COMMA 3-QUATER DEL DL N. 132/1999 CONVERTITO NELLA LEG GE N. 226/1999	3E1204009	1.251.114,33	0,00	0,00	0,00
VI	RIMBORSO DA PARTE DELLE REGIONI DEGLI ONERI DERIVANTI DA ASSEGNI DI UTILIZZO IN ATTIVITA' SOCIALMENTE UTILI, A PARTIRE DAL 1° LUGLIO 2001, AI SENSI DEL D.LGS. 81/2000, CHE ECCEDONO GLI STANZIAMENTI A CARICO DEL FONDO PER L'OCCUPAZIONE	8E1204006	772.900,46	0,00	0,00	0,00

INPS
Istituto Nazionale Previdenza Sociale

PREVENTIVO FINANZIARIO GESTIONALE 2018

Livello	Descrizione	Codice	Residui iniziali presunti dell'anno 2018	Previsioni di competenza assestate 2017	Previsioni di competenza originarie 2018	Previsioni di cassa originarie 2018
VI	RIMBORSO DA PARTE DELLE REGIONI DELLE SPESE PER ASSISTENZA INTEGRATIVA E PER LA CHEMIO-PROFILASSI ANTITUBERCOLARE - ART. 52, LEGGE N. 833/78	3E1204008	34.913,14	0,00	0,00	0,00
VI	RIMBORSO DA PARTE DEGLI ENTI DEL SETTORE PUBBLICO DEI MAGGIORI ONERI PENSIONISTICI, DERIVANTI DALL'APPLICAZIONE DELLA LEGGE N. 336/70 E SUCCESSIVE MODIFICAZIONI ED INTEGRAZIONI	2E1206008	300.066,90	12.000.000,00	12.000.000,00	12.000.000,00
V	Trasferimenti correnti da Comuni	E.2.01.01.02.003	0,00	200.000,00	200.000,00	200.000,00
VI	RIMBORSO DA PARTE DEGLI ENTI DEL SETTORE PUBBLICO DEI MAGGIORI ONERI PENSIONISTICI, DERIVANTI DALL'APPLICAZIONE DELLA LEGGE N. 336/70 E SUCCESSIVE MODIFICAZIONI ED INTEGRAZIONI	2E1206008	0,00	200.000,00	200.000,00	200.000,00
V	Trasferimenti correnti da Aziende sanitarie locali	E.2.01.01.02.011	17.698,22	3.500.000,00	3.500.000,00	3.500.000,00
VI	RIMBORSO DA PARTE DELLE USL DELLE SPESE PER LA PREVENZIONE E CURA DELL'INVALIDITÀ (QUOTA RELATIVA ALLE PRESTAZIONI TERAPEUTICHE FRUITE DAI BENEFICIARI PRESSO GLI STABILIMENTI TERMALI IN GESTIONE DIRETTA) E CONNESSE QUOTE DI SPESE GENERALI	3E1206004	10.851,90	0,00	0,00	0,00
VI	RIMBORSO DA PARTE DEGLI ENTI DEL SETTORE PUBBLICO DEI MAGGIORI ONERI PENSIONISTICI, DERIVANTI DALL'APPLICAZIONE DELLA LEGGE N. 336/70 E SUCCESSIVE MODIFICAZIONI ED INTEGRAZIONI	2E1206008	6.846,32	3.500.000,00	3.500.000,00	3.500.000,00
	Totale Livello IV: Trasferimenti correnti da Amministrazioni Locali		**655.253.619,01**	**17.700.000,00**	**15.700.000,00**	**15.700.000,00**
IV	**Trasferimenti correnti da Enti di Previdenza**	**E.2.01.01.03.000**	**4.634.544.491,67**	**104.659.719,73**	**103.309.142,05**	**26.186.200,00**
V	Trasferimenti correnti da altri Enti di Previdenza n.a.c.	E.2.01.01.03.999	4.634.544.491,67	104.659.719,73	103.309.142,05	26.186.200,00
VI	VALORI TRASFERITI DA ALTRI ENTI DI PREVIDENZA PER LA COPERTURA DI PERIODI ASSICURATIVI	2E1206001	206.145.473,25	25.286.200,00	25.286.200,00	25.286.200,00
VI	VALORI TRASFERITI AL FONDO PREVIDENZA PERSONALE A RAPPORTO D'IMPIEGO DA PARTE DI ALTRI FONDI DI PREVIDENZA PER COPERTURA DI PERIODI ASSICURATIVI	4E1206011	17.559.534,57	0,00	0,00	0,00
VI	VALORI CAPITALI PER COPERTURA DI TRATTAMENTI PENSIONISTICI GIÀ EROGATI DA FONDI INTEGRATIVI DI PREVIDENZA ESISTENTI PRESSO GLI ENTI DISCIOLTI	2E1206003	4.410.839.483,85	78.849.553,75	77.122.942,05	0,00
VI	QUOTA DI INDENNITÀ BUONUSCITA E TRATTAMENTO FINE RAPPORTO MATURATA DAL PERSONALE DI ALTRI ENTI TRASFERITO ALL'ISTITUTO	4E1206016	0,00	523.965,98	900.000,00	900.000,00
	Totale Livello IV: Trasferimenti correnti da Enti di Previdenza		**4.634.544.491,67**	**104.659.719,73**	**103.309.142,05**	**26.186.200,00**
III	Trasferimenti correnti da Famiglie	E.2.01.02.00.000	0,00	238.000.000,00	242.340.581,00	242.340.581,00
IV	**Trasferimenti correnti da famiglie**	**E.2.01.02.01.000**	**0,00**	**238.000.000,00**	**242.340.581,00**	**242.340.581,00**
V	Trasferimenti correnti da famiglie	E.2.01.02.01.001	0,00	238.000.000,00	242.340.581,00	242.340.581,00
VI	CONTRIBUTO PER IL FINANZIAMENTO DEL FONDO SPECIALE PER IL SOSTEGNO DEL REDDITO, DELL'OCCUPAZIONE E DELLA RICONVERSIONE E RIQUALIFICAZIONE DEL PERSONALE DEL SETTORE DEL TRASPORTO AEREO E RELATIVE SANZIONI - ART. 6 QUATER, C. 2, DL N. 7/2005CONVERTITO IN LEGGE N. 43/2005	3E1310017	0,00	238.000.000,00	242.340.581,00	242.340.581,00
	Totale Livello IV: Trasferimenti correnti da famiglie		**0,00**	**238.000.000,00**	**242.340.581,00**	**242.340.581,00**
III	Trasferimenti correnti dall'Unione Europea e dal Resto del Mondo	E.2.01.05.00.000	0,00	1.668.219,99	75.000,00	75.000,00
IV	**Trasferimenti correnti dall'Unione Europea**	**E.2.01.05.01.000**	**0,00**	**1.668.219,99**	**75.000,00**	**75.000,00**
V	Altri trasferimenti correnti dall'Unione Europea	E.2.01.05.01.999	0,00	1.668.219,99	75.000,00	75.000,00

INPS
Istituto Nazionale Previdenza Sociale

PREVENTIVO FINANZIARIO GESTIONALE 2018

Livello	Descrizione	Codice	Residui iniziali presunti dell'anno 2018	Previsioni di competenza assestate 2017	Previsioni di competenza originarie 2018	Previsioni di cassa originarie 2018
VI	CONTRIBUTO DELL'UNIONE EUROPEA AL FINANZIAMENTO DEL PROGETTO EU-CHINA SOCIAL PROTECTION REFORM PROJECT (SPRP)	5E1310025	0,00	1.668.219,99	75.000,00	75.000,00
	Totale Livello IV: Trasferimenti correnti dall'Unione Europea		**0,00**	**1.668.219,99**	**75.000,00**	**75.000,00**
I	Entrate extratributarie	E.3.00.00.00.000	7.662.121.223,49	3.835.162.206,80	3.926.506.096,05	3.825.791.470,13
II	Vendita di beni e servizi e proventi derivanti dalla gestione dei beni	E.3.01.00.00.000	349.441.960,42	112.545.588,78	112.928.638,00	112.928.638,00
III	Vendita di beni	E.3.01.01.00.000	0,00	2.500,00	2.500,00	2.500,00
IV	**Vendita di beni**	**E.3.01.01.01.000**	**0,00**	**2.500,00**	**2.500,00**	**2.500,00**
V	Proventi da energia, acqua, gas e riscaldamento	E.3.01.01.01.004	0,00	2.500,00	2.500,00	2.500,00
VI	PROVENTI DERIVANTI DALLA VENDITA DI PUBBLICAZIONI DELL'ISTITUTO E DA INSERZIONI PUBBLICITARIE NELLE PUBBLICAZIONI MEDESIME	5E1307003	0,00	2.500,00	2.500,00	2.500,00
	Totale Livello IV: Vendita di beni		**0,00**	**2.500,00**	**2.500,00**	**2.500,00**
III	Entrate dalla vendita e dall'erogazione di servizi	E.3.01.02.00.000	210.590.782,57	60.801.000,00	61.966.000,00	61.966.000,00
IV	**Entrate dalla vendita di servizi**	**E.3.01.02.01.000**	**210.590.782,57**	**60.801.000,00**	**61.966.000,00**	**61.966.000,00**
V	Proventi da alberghi	E.3.01.02.01.001	16.980,00	120.000,00	130.000,00	130.000,00
VI	PROVENTI VARI DELLA GESTIONE ASSISTENZA EX IPOST - HOTEL DIAMOND	5E1307014	16.980,00	120.000,00	130.000,00	130.000,00
V	Proventi da asili nido	E.3.01.02.01.002	0,00	400.000,00	400.000,00	400.000,00
VI	RETTE DI ASILO NIDO PER I FIGLI DEI DIPENDENTI E DEGLI UTENTI ESTERNI	5E1307008	0,00	400.000,00	400.000,00	400.000,00
V	Proventi da strutture residenziali per anziani	E.3.01.02.01.017	0,00	120.000,00	120.000,00	120.000,00
VI	PROVENTI VARI PER LA GESTIONE DIRETTA DELLA CASA DI RIPOSO DI CAMOGLI	5E1307002	0,00	120.000,00	120.000,00	120.000,00
V	Proventi da servizi per formazione e addestramento	E.3.01.02.01.023	2.980,92	5.000,00	5.000,00	5.000,00
VI	PROVENTI DERIVANTI DALL'ATTIVITÀ DI FORMAZIONE RICHIESTA PER IL PROPRIO PERSONALE DA ALTRE ORGANIZZAZIONI PUBBLICHE E PRIVATE	4E1307012	2.980,92	5.000,00	5.000,00	5.000,00
V	Proventi da servizi sanitari	E.3.01.02.01.024	322.945,00	1.000,00	1.000,00	1.000,00
VI	PROVENTI DERIVANTI DALL'ATTIVITÀ DI ISTRUTTORIA PER CONTO DELLO STATO DELLE DOMANDE PER INDENNIZZI AI CITTADINI E IMPRESE OPERANTI NEI TERRITORI DELLA EX JUGOSLAVIA, GIÀ SOGGETTI ALLA SOVRANITÀ ITALIANA, DI CUI ALLA LEGGE N. 137/2001, ART.3, COMMA 22 E 23, LEGGE N. 350/2003	4E1307011	309.219,95	0,00	0,00	0,00
VI	PROVENTI DERIVANTI DA ATTIVITÀ LIBERO PROFESSIONALE SVOLTA DA MEDICI DIPENDENTI AI SENSI DELL'ART. 87 DEL DPR N. 270/1987	4E1307008	13.725,05	1.000,00	1.000,00	1.000,00
V	Proventi da servizi ispettivi e controllo	E.3.01.02.01.030	21.676.940,34	15.000.000,00	15.000.000,00	15.000.000,00
VI	RIMBORSO SPESE PER VISITE DI CONTROLLO PER CONTO DEI DATORI DI LAVORO E ENTI PREVIDENZIALI ART. 5, COMMA 12 E 13, DL N.463/1983 CONVERTITO NELLA LEGGE N. 638/1983	5E1307007	21.676.940,34	15.000.000,00	15.000.000,00	15.000.000,00
V	Proventi da servizi n.a.c.	E.3.01.02.01.999	188.570.936,31	45.155.000,00	46.310.000,00	46.310.000,00

INPS
Istituto Nazionale Previdenza Sociale

PREVENTIVO FINANZIARIO GESTIONALE 2018

Livello	Descrizione	Codice	Residui iniziali presunti dell'anno 2018	Previsioni di competenza assestate 2017	Previsioni di competenza originarie 2018	Previsioni di cassa originarie 2018
VI	PROVENTI DERIVANTI DA SPONSARIZZAZIONI E DA EROGAZIONI LIBERALI PER IL FINANZIAMENTO DEL PROGETTO DI RICERCA SOCIO-ECONOMICA DENOMINATO VISITINPS SCHOLARS	8E1307020	0,00	250.000,00	0,00	0,00
VI	PROVENTI DERIVANTI DALL'ATTIVITÀ DI GESTIONE E DI RISCOSSIONE DEI CREDITI CONTRIBUTIVI CEDUTI AI SENSI DELL'ART. 13, LEGGE N. 448/1998 COME MODIFICATO DALL'ART. 1, DL N. 308/1999 CONVERTITO NELLA LEGGE N. 402/1999	1E1307013	0,00	1.150.000,00	1.150.000,00	1.150.000,00
VI	RIMBORSI SPESE RELATIVE A RISCOSSIONE CONTRIBUTI E ALTRI SERVIZI SVOLTI PER CONTO DI ENTI E ORGANISMI VARI	1E1307004	121.087.113,46	21.000.000,00	21.000.000,00	21.000.000,00
VI	RIMBORSI SPESE PER L'EROGAZIONE DI PRESTAZIONI PENSIONISTICHE E ALTRI SERVIZI SVOLTI PER CONTO DI ENTI E ORGANISMI VARI	2E1307004	67.250.080,35	20.150.000,00	20.150.000,00	20.150.000,00
VI	QUOTE DI PARTECIPAZIONE DEGLI ISCRITTI PER L'EROGAZIONE DELLE PRESTAZIONI DI NATURA SOCIALE	3E1307015	233.742,50	2.605.000,00	4.010.000,00	4.010.000,00
	Totale Livello IV: Entrate dalla vendita di servizi		**210.590.782,57**	**60.801.000,00**	**61.966.000,00**	**61.966.000,00**
III	Proventi derivanti dalla gestione dei beni	E.3.01.03.00.000	138.851.177,85	51.742.088,78	50.960.138,00	50.960.138,00
IV	**Fitti, noleggi e locazioni**	**E.3.01.03.02.000**	**138.851.177,85**	**51.742.088,78**	**50.960.138,00**	**50.960.138,00**
V	Locazioni di altri beni immobili	E.3.01.03.02.002	138.851.177,85	51.742.088,78	50.960.138,00	50.960.138,00
VI	AFFITTO DI IMMOBILI	5E1308001	99.308.524,45	47.558.444,78	49.456.000,00	49.456.000,00
VI	PROVENTI DERIVANTI DALLA GESTIONE DEL PATRIMONIO IMMOBILIARE DA REDDITO	5E1308009	39.542.653,40	4.183.644,00	1.504.138,00	1.504.138,00
	Totale Livello IV: Fitti, noleggi e locazioni		**138.851.177,85**	**51.742.088,78**	**50.960.138,00**	**50.960.138,00**
II	Proventi derivanti dall'attività di controllo e repressione delle irregolarità e degli illeciti	E.3.02.00.00.000	2.252.627.110,28	339.627.141,48	338.856.558,40	307.743.209,90
III	Entrate da amministrazioni pubbliche derivanti dall'attività di controllo e repressione delle irregolarità e degli illeciti	E.3.02.01.00.000	2.119.417,51	1.189.900,00	1.272.900,00	1.272.900,00
IV	**Proventi da multe, ammende, sanzioni e oblazioni a carico delle amministrazioni pubbliche**	**E.3.02.01.01.000**	**2.119.417,51**	**1.189.900,00**	**1.272.900,00**	**1.272.900,00**
V	Proventi da multe, ammende, sanzioni e oblazioni a carico delle amministrazioni pubbliche	E.3.02.01.01.001	2.119.417,51	1.189.900,00	1.272.900,00	1.272.900,00
VI	SANZIONI CIVILI, AMMINISTRATIVE, MULTE E AMMENDE	1E1310002	2.119.417,51	1.189.400,00	1.272.400,00	1.272.400,00
VI	INTERESSI PER LA RISCOSSIONE DILAZIONATA O DIFFERITA DEI CONTRIBUTI	1E1310003	0,00	500,00	500,00	500,00
	Totale Livello IV: Proventi da multe, ammende, sanzioni e oblazioni a carico delle amministrazioni pubbliche		**2.119.417,51**	**1.189.900,00**	**1.272.900,00**	**1.272.900,00**
III	Entrate da Imprese derivanti dall'attività di controllo e repressione delle irregolarità e degli illeciti	E.3.02.03.00.000	2.250.507.692,77	338.437.241,48	337.583.658,40	306.470.309,90
IV	**Proventi da multe, ammende, sanzioni e oblazioni a carico delle imprese**	**E.3.02.03.01.000**	**2.250.507.692,77**	**338.437.241,48**	**337.583.658,40**	**306.470.309,90**
V	Proventi da multe, ammende, sanzioni e oblazioni a carico delle imprese	E.3.02.03.01.001	2.250.507.692,77	338.437.241,48	337.583.658,40	306.470.309,90
VI	INTERESSI PER LA RISCOSSIONE DILAZIONATA DEI VALORI CAPITALI RELATIVI ALLA COSTITUZIONE DI UN'UNICA POSIZIONE ASSICURATIVA NEL FONDO DI PREVIDENZA PER IL PERSONALE ADDETTO AI PUBBLICI SERVIZI DI TELEFONIA AI SENSI DELL'ART. 5 DELLA LEGGE N. 58/1992	2E1310010	0,00	557.035,00	428.903,00	428.903,00
VI	SANZIONI CIVILI, AMMINISTRATIVE, MULTE E AMMENDE	1E1310002	2.250.507.692,77	274.804.758,59	274.080.867,59	242.967.519,09

INPS
Istituto Nazionale Previdenza Sociale

PREVENTIVO FINANZIARIO GESTIONALE 2018

Livello	Descrizione	Codice	Residui iniziali presunti dell'anno 2018	Previsioni di competenza assestate 2017	Previsioni di competenza originarie 2018	Previsioni di cassa originarie 2018
VI	INTERESSI PER LA RISCOSSIONE DILAZIONATA O DIFFERITA DEI CONTRIBUTI	1E1310003	0,00	63.073.683,74	63.073.683,74	63.073.683,74
VI	INTERESSI PER LA RISCOSSIONE DILAZIONATA DEI CREDITI VERSO ALTRI ENTI PER VALORI CAPITALI RELATIVI ALLA COPERTURA DEGLIONERI DERIVANTI DALL'APPLICAZIONE DELLE LEGGI N. 336/1970 EN. 824/1971	2E1310004	0,00	1.764,15	204,07	204,07
	Totale Livello IV: Proventi da multe, ammende, sanzioni e oblazioni a carico delle imprese		**2.250.507.692,77**	**338.437.241,48**	**337.583.658,40**	**306.470.309,90**
II	Interessi attivi	E.3.03.00.00.000	66.843.677,52	171.665.347,57	197.429.475,64	197.919.181,55
III	Interessi attivi da titoli o finanziamenti a breve termine	E.3.03.01.00.000	88.552,59	40.734.209,00	38.256.356,86	38.256.356,86
IV	**Interessi attivi da finanziamenti a breve termine**	**E.3.03.01.02.000**	**88.552,59**	**40.734.209,00**	**38.256.356,86**	**38.256.356,86**
V	Interessi attivi da finanziamenti a breve termine concessi a altri soggetti	E.3.03.01.02.999	88.552,59	40.734.209,00	38.256.356,86	38.256.356,86
VI	INTERESSI SUI PRESTITI CONCESSI DAL FONDO CREDITO AL PERSONALE DIPENDENTE DA POSTE ITALIANE S.P.A. E SOCIETA' DEL GRUPPO	3E1308012	84.947,90	500.000,00	0,00	0,00
VI	INTERESSI SUI PRESTITI CONCESSI DALLA GESTIONE MUTUALITA' AGLI ISCRITTI	3E1308013	0,00	25.000,00	77.300,00	77.300,00
VI	INTERESSI VERSATI DAGLI ISCRITTI BENEFICIARI DI MUTUI E PRESTITI ANNUALI E PLURIENNALI DELLE PRESTAZIONI CREDITIZIE E SOCIALI	3E1308004	3.604,69	40.209.209,00	38.179.056,86	38.179.056,86
	Totale Livello IV: Interessi attivi da finanziamenti a breve termine		**88.552,59**	**40.734.209,00**	**38.256.356,86**	**38.256.356,86**
III	Interessi attivi da titoli o finanziamenti a medio - lungo termine	E.3.03.02.00.000	59.836.432,47	130.931.138,57	159.173.118,78	159.173.382,84
IV	**Interessi attivi da titoli obbligazionari a medio - lungo termine**	**E.3.03.02.01.000**	**714.846,88**	**2.496.091,57**	**1.700.000,00**	**1.700.000,00**
V	Interessi attivi da titoli obbligazionari a medio - lungo termine emessi da altri soggetti residenti	E.3.03.02.01.003	714.846,88	2.496.091,57	1.700.000,00	1.700.000,00
VI	INTERESSI SU TITOLI A REDDITO FISSO	5E1308002	714.846,88	0,00	0,00	0,00
VI	INTERESSI SU TITOLI A REDDITO FISSO EX INPDAP ED EX ENPALS	8E1308002	0,00	2.496.091,57	1.700.000,00	1.700.000,00
	Totale Livello IV: Interessi attivi da titoli obbligazionari a medio - lungo termine		**714.846,88**	**2.496.091,57**	**1.700.000,00**	**1.700.000,00**
IV	**Interessi attivi da mutui e altri finanziamenti a medio lungo termine**	**E.3.03.02.02.000**	**59.121.585,59**	**128.435.047,00**	**157.473.118,78**	**157.473.382,84**
V	Interessi attivi da finanziamenti a medio lungo termine concessi a Amministrazioni Centrali	E.3.03.02.02.001	200.384,03	0,00	0,00	0,00
VI	INTERESSI SUI MUTUI E SULLE ANNUALITÀ DI STATO	5E1308004	200.384,03	0,00	0,00	0,00
V	Interessi attivi da finanziamenti a medio lungo termine concessi a altri soggetti	E.3.03.02.02.999	58.921.201,56	128.435.047,00	157.473.118,78	157.473.382,84
VI	INTERESSI SUI PRESTITI CONCESSI DAL FONDO CREDITO AL PERSONALE DIPENDENTE DA POSTE ITALIANE S.P.A. E SOCIETA' DEL GRUPPO	3E1308012	0,00	2.500.000,00	0,00	0,00
VI	INTERESSI VERSATI DAGLI ISCRITTI BENEFICIARI DI MUTUI E PRESTITI ANNUALI E PLURIENNALI DELLE PRESTAZIONI CREDITIZIE E SOCIALI	3E1308004	57.782.097,65	101.336.861,00	123.189.164,14	123.189.164,14
VI	INTERESSI SU MUTUI CONCESSI ALLE COOPERATIVE, AGLI ENTI LOCALI ED ENTI VARI	8E1308004	0,00	1.600.000,00	3.608.000,00	3.608.000,00
VI	INTERESSI ATTIVI DIVERSI (SU SOMME ACCREDITATE AGLI OOEE SU VALORI DI RISCATTO AI FINI PREVIDENZIALI PER PERSONALE DIPENDENTE, SU SOMME ACCREDITATE DALLO SCAU, ECC.)	8E1308099	629.386,69	2.920.179,00	2.920.179,00	2.920.179,00
VI	INTERESSI SU PRESTITI CONCESSI AL PERSONALE DIPENDENTE AI SENSI DELL'ART. 59, DPR N. 509/1979	4E1308006	196,55	3.930.550,00	4.257.720,00	4.257.720,00

INPS
Istituto Nazionale Previdenza Sociale

PREVENTIVO FINANZIARIO GESTIONALE 2018

Livello	Descrizione	Codice	Residui iniziali presunti dell'anno 2018	Previsioni di competenza assestate 2017	Previsioni di competenza originarie 2018	Previsioni di cassa originarie 2018
VI	INTERESSI SUL CONTRIBUTO STATALE E REGIONALE PER IL FINANZIAMENTO DEI MUTUI AGLI ENTI LOCALI E AD ALTRI ENTI	8E1308016	0,00	3.804.000,00	9.415.000,00	9.415.000,00
VI	INTERESSI SU MUTUI IPOTECARI CONCESSI A DIPENDENTI ISCRITTI AL FONDO DI PREVIDENZA DEL PERSONALE A RAPPORTO D'IMPIEGO	4E1308007	1.464,06	35.770,00	42.465,04	42.729,10
VI	INTERESSI SUI MUTUI EDILIZI CONCESSI AL PERSONALE DIPENDENTE AI SENSI ART. 59 DEL DPR N. 509/1979	4E1308008	508.056,61	12.307.687,00	14.040.590,60	14.040.590,60
	Totale Livello IV: Interessi attivi da mutui e altri finanziamenti a medio lungo termine		**59.121.585,59**	**128.435.047,00**	**157.473.118,78**	**157.473.382,84**
III	Altri interessi attivi	E.3.03.03.00.000	6.918.692,46	0,00	0,00	489.441,85
IV	**Interessi attivi da depositi bancari o postali**	**E.3.03.03.04.000**	**489.441,85**	**0,00**	**0,00**	**489.441,85**
V	Interessi attivi da depositi bancari o postali	E.3.03.03.04.001	489.441,85	0,00	0,00	489.441,85
VI	INTERESSI SULLE DISPONIBILITÀ DI CONTO CORRENTE BANCARIO E POSTALE	8E1308005	489.441,85	0,00	0,00	489.441,85
	Totale Livello IV: Interessi attivi da depositi bancari o postali		**489.441,85**	**0,00**	**0,00**	**489.441,85**
IV	**Altri interessi attivi diversi**	**E.3.03.03.99.000**	**6.429.250,61**	**0,00**	**0,00**	**0,00**
V	Altri interessi attivi da altri soggetti	E.3.03.03.99.999	6.429.250,61	0,00	0,00	0,00
VI	INTERESSI ATTIVI SU TITOLI DIVERSI	5E1308014	6.429.250,61	0,00	0,00	0,00
	Totale Livello IV: Altri interessi attivi diversi		**6.429.250,61**	**0,00**	**0,00**	**0,00**
II	Altre entrate da redditi da capitale	E.3.04.00.00.000	0,00	10.200.000,00	20.650.000,00	20.650.000,00
III	Entrate derivanti dalla distribuzione di dividendi	E.3.04.02.00.000	0,00	10.200.000,00	20.650.000,00	20.650.000,00
IV	**Entrate derivanti dalla distribuzione di dividendi da altre imprese**	**E.3.04.02.03.000**	**0,00**	**10.200.000,00**	**20.650.000,00**	**20.650.000,00**
V	Entrate derivanti dalla distribuzione di dividendi da altre imprese non incluse in amministrazioni pubbliche	E.3.04.02.03.999	0,00	10.200.000,00	20.650.000,00	20.650.000,00
VI	DIVIDENDI E ALTRI PROVENTI SU TITOLI AZIONARI E PARTECIPAZIONI	5E1308003	0,00	10.200.000,00	12.200.000,00	12.200.000,00
VI	DIVIDENDI E ALTRI PROVENTI SU TITOLI AZIONARI, PARTECIPAZIONI E ALTRI TITOLI EX INPDAP ED EX ENPALS	8E1308003	0,00	0,00	8.450.000,00	8.450.000,00
	Totale Livello IV: Entrate derivanti dalla distribuzione di dividendi da altre imprese		**0,00**	**10.200.000,00**	**20.650.000,00**	**20.650.000,00**
II	Rimborsi e altre entrate correnti	E.3.05.00.00.000	4.993.208.475,27	3.201.124.128,97	3.256.641.424,01	3.186.550.440,68
III	Rimborsi in entrata	E.3.05.02.00.000	4.928.405.795,64	2.961.334.272,94	2.895.357.176,11	2.895.607.126,55
IV	**Rimborsi ricevuti per spese di personale (comando, distacco, fuori ruolo, convenzioni, ecc)**	**E.3.05.02.01.000**	**13.187.740,55**	**19.366.210,97**	**19.560.586,71**	**19.810.237,15**
V	Rimborsi ricevuti per spese di personale (comando, distacco, fuori ruolo, convenzioni, ecc)	E.3.05.02.01.001	13.187.740,55	19.366.210,97	19.560.586,71	19.810.237,15
VI	RECUPERI E RIMBORSI DIVERSI DEL SOPPRESSO SCAU	8E1309090	32.223,00	0,00	0,00	0,00
VI	RECUPERI E RIMBORSI DI SPESE AL PERSONALE	4E1309002	8.300.944,04	11.000.000,00	11.000.000,00	11.000.000,00
VI	RECUPERO DI SPESE LEGALI RELATIVE AL PERSONALE DELL'ISTITUTO	4E1309004	4.923,07	0,00	0,00	0,00

INPS
Istituto Nazionale Previdenza Sociale

PREVENTIVO FINANZIARIO GESTIONALE 2018

Livello	Descrizione	Codice	Residui iniziali presunti dell'anno 2018	Previsioni di competenza assestate 2017	Previsioni di competenza originarie 2018	Previsioni di cassa originarie 2018
VI	RECUPERO DI PRESTAZIONI DEL FONDO DI PREVIDENZA PER IL PERSONALE A RAPPORTO D'IMPIEGO	4E1309015	4.849.650,44	8.366.210,97	8.560.586,71	8.810.237,15
	Totale Livello IV: Rimborsi ricevuti per spese di personale (comando, distacco, fuori ruolo, convenzioni, ecc)		**13.187.740,55**	**19.366.210,97**	**19.560.586,71**	**19.810.237,15**
IV	**Entrate da rimborsi, recuperi e restituzioni di somme non dovute o incassate in eccesso**	**E.3.05.02.03.000**	**4.915.218.055,09**	**2.933.264.073,65**	**2.867.219.101,08**	**2.867.219.401,08**
V	Entrate da rimborsi, recuperi e restituzioni di somme non dovute o incassate in eccesso da Amministrazioni Centrali	E.3.05.02.03.001	235.693,59	0,00	0,00	0,00
VI	RECUPERO DI SOMME TRASFERITE IN ECCEDENZA ALLO STATO	8E1309019	235.693,59	0,00	0,00	0,00
V	Entrate da rimborsi, recuperi e restituzioni di somme non dovute o incassate in eccesso da Amministrazioni Locali	E.3.05.02.03.002	657,04	20.000,00	20.000,00	20.000,00
VI	RIVALSA VERSO LE AMMINISTRAZIONI LOCALI PER QUOTE DI TRATTAMENTO DI QUIESCENZA E DI TFR RELATIVE AL PERSONALE DIPENDENTE CHE RICOPRE CARICHE ELETTIVE	4E1310016	657,04	20.000,00	20.000,00	20.000,00
V	Entrate da rimborsi, recuperi e restituzioni di somme non dovute o incassate in eccesso da Famiglie	E.3.05.02.03.004	4.857.112.350,63	2.789.541.803,07	2.723.561.940,50	2.723.562.240,50
VI	RECUPERO DI PRESTAZIONI PENSIONISTICHE	2E1309001	3.907.529.114,25	1.771.382.847,27	1.746.959.922,82	1.746.959.922,82
VI	RECUPERO DI PRESTAZIONI A SOSTEGNO DEL REDDITO	3E1309001	911.006.416,72	840.456.555,80	799.901.917,68	799.901.917,68
VI	RECUPERO DEL CONTRIBUTO IN C/INTERESSI SUI MUTUI CONCESSI AI CONDUTTORI PER ACQUISTO IMMOBILI DELL'ISTITUTO ART. 6, COMMA 9, D.LGS N. 104/1996	5E1309022	0,00	980.200,00	980.200,00	980.200,00
VI	RECUPERO DI SPESE PER ACQUISTO DI BENI DI CONSUMO E DI SERVIZI	5E1309003	459.620,17	33.650.000,00	30.500.000,00	30.500.300,00
VI	RECUPERO DI SPESE LEGALI	5E1309004	1.540.047,11	3.500.000,00	4.700.000,00	4.700.000,00
VI	RECUPERI DIVERSI	3E1309099	0,00	1.200,00	1.200,00	1.200,00
VI	RECUPERO DI PRESTAZIONI PENSIONISTICHE AD ISCRITTI ALL'ISTITUTO NAZIONALE DI PREVIDENZA PER I DIPENDENTI DELL'AMMINISTRAZIONE PUBBLICA (INPDAP), SOPPRESSO AI SENSI DELL'ARTICOLO 21 DEL DECRETO LEGGE 6 DICEMBRE 2011, N. 201, CONVERTITO, CONMODIFICAZIONI, DALLA LEGGE 22 DICEMBRE 2011, N. 214	2E1309025	11.805.709,07	125.680.000,00	125.680.000,00	125.680.000,00
VI	RECUPERO DI SPESE PER LA CONDUZIONE DEGLI STABILI DA REDDITO	5E1309006	13.002.876,45	6.740.000,00	7.687.700,00	7.687.700,00
VI	RECUPERO DI PRESTAZIONI DIVERSE (INDENNITA' DI BUONUSCITA, INDENNITA' DI FINE SERVIZIO, TFR, ASSISTENZIALI, ASSICURAZIONE SOCIALE VITA) AD ISCRITTI ALL'ISTITUTO NAZIONALE DI PREVIDENZA PER I DIPENDENTI DELL'AMMINISTRAZIONE PUBBLICA (INPDAP), SOPPRESSO AI SENSI DELL'ARTICOLO 21 DEL DECRETO LEGGE 6 DICEMBRE 2011, N. 201, CONVERTITO, CON MODIFICAZIONI, DALLA LEGGE 22 DICEMBRE 2011, N. 214	3E1309026	11.768.566,86	7.151.000,00	7.151.000,00	7.151.000,00
V	Entrate derivanti dal divieto di cumulo	E.3.05.02.03.007	57.869.353,83	143.702.270,58	143.637.160,58	143.637.160,58
VI	PROVENTI DERIVANTI DAL DIVIETO DI CUMULO TRA PENSIONE E REDDITI DA LAVORO	2E1102005	1.015.457,14	133.117.560,00	133.052.450,00	133.052.450,00
VI	RIMBORSI DA ORGANISMI ESTERI DI PRESTAZIONI PENSIONISTICHE EROGATE IN REGIME DI CONVENZIONE INTERNAZIONALE	2E1309005	11.352,90	0,00	0,00	0,00
VI	RIMBORSI DA ORGANISMI ESTERI DI PRESTAZIONI A SOSTEGNO DEL REDDITO E CONNESSI ANF EROGATI IN REGIME DI REGOLAMENTI O CONVENZIONI INTERNAZIONALI	3E1309005	56.842.543,79	10.584.710,58	10.584.710,58	10.584.710,58

PREVENTIVO FINANZIARIO GESTIONALE 2018

Livello	Descrizione	Codice	Residui iniziali presunti dell'anno 2018	Previsioni di competenza assestate 2017	Previsioni di competenza originarie 2018	Previsioni di cassa originarie 2018
	Totale Livello IV: Entrate da rimborsi, recuperi e restituzioni di somme non dovute o incassate in eccesso		**4.915.218.055,09**	**2.933.264.073,65**	**2.867.219.101,08**	**2.867.219.401,08**
IV	**Incassi per azioni di rivalsa e surroga nei confronti di terzi**	**E.3.05.02.04.000**	**0,00**	**8.703.988,32**	**8.577.488,32**	**8.577.488,32**
V	Incassi per azioni di surroga nei confronti di terzi	E.3.05.02.04.002	0,00	8.703.988,32	8.577.488,32	8.577.488,32
VI	VALORI CAPITALI E SOMME CONNESSE RELATIVI A ONERI PER ASSEGNI DI INVALIDITÀ E PENSIONI DI INABILITÀ A SEGUITO DELL'AZIONE DI SURROGAZIONE AI SENSI DELL'ART. 14, LEGGE N. 222/1984	2E1310009	0,00	8.703.988,32	8.577.488,32	8.577.488,32
	Totale Livello IV: Incassi per azioni di rivalsa e surroga nei confronti di terzi		**0,00**	**8.703.988,32**	**8.577.488,32**	**8.577.488,32**
III	Altre entrate correnti n.a.c.	E.3.05.99.00.000	64.802.679,63	239.789.856,03	361.284.247,90	290.943.314,13
IV	**Altre entrate correnti n.a.c.**	**E.3.05.99.99.000**	**64.802.679,63**	**239.789.856,03**	**361.284.247,90**	**290.943.314,13**
V	Altre entrate correnti n.a.c.	E.3.05.99.99.999	64.802.679,63	239.789.856,03	361.284.247,90	290.943.314,13
VI	ONORARI AVVOCATO, COMPETENZE PROCURATORE E COMPETENZE GIUDIZIALMENTE RISCOSSE DI PERTINENZA DEL PERSONALE APPARTENENTE AL RUOLO PROFESSIONALE	4E1310001	8.880,96	10.000.000,00	10.000.000,00	10.000.000,00
VI	ONORARI DI AVVOCATO, COMPETENZE DI PROCURATORE E COMPETENZE GIUDIZIALMENTE RISCOSSE DI PERTINENZA FONDO ORFANI DEL PERSONALE DI ISTITUTO	4E1310011	0,00	482.810,03	540.224,90	540.224,90
VI	CONTRIBUTO DERIVANTE DALL'INCREMENTO DELL'ADDIZIONALE COMUNALE SUI DIRITTI D'IMBARCO DEI PASSEGGERI SUGLI AEROMOBILI, PER IL FINANZIAMENTO DELLA GESTIONE DEGLI INTERVENTI ASSISTENZIALI E DI SOSTEGNO ALLE GESTIONI PREVIDENZIALI - ART. 4, COMMA 75, DELLA LEGGE 28 GIUGNO 2012, N. 92	8E1310022	0,00	159.000.000,00	189.000.000,00	189.000.000,00
VI	ENTRATE DERIVANTI DALL'APPLICAZIONE DELL'ART. 43-BIS DEL DECRETO LEGGE 30 DICEMBRE 2008, N. 207, CONVERTITO CON LEGGE 27 FEBBRAIO 2009, N. 14 (RIPARTIZIONE DEL PREZZO DIFFERITO TRA GLI ENTI PROPRIETARI DEGLI IMMOBILI OGGETTO DI CARTOLARIZZAZIONE SCIP 1 E SCIP 2), PER DISPONIBILITA' LIQUIDE GIACENTIPRESSO LA TESORERIA CENTRALE DELLO STATO	5E1310032	44.483.956,03	0,00	0,00	341.566,23
VI	COMPENSI DOVUTI DA TERZI PER INCARICHI CONFERITI AL PERSONALE DIRIGENTE	4E1310013	0,00	100.000,00	100.000,00	100.000,00
VI	RISCOSSIONE DEL CONTRIBUTO AL FONDO DI GARANZIA A COPERTURA DEI RISCHI PER L'EROGAZIONE DEI PRESTITI CONCESSI O GARANTITI DALL'ISTITUTO	3E1310034	5.537,97	12.500.425,00	14.750.750,00	14.750.750,00
VI	ENTRATE DIVERSE	3E1310099	1.407.715,68	2.521.000,00	2.228.715,00	2.228.715,00
VI	ENTRATE DIVERSE	8E1310099	6.483.437,79	53.835.621,00	72.632.058,00	72.632.058,00
VI	ENTRATE DERIVANTI DALL'ANNULLAMENTO DEGLI STRUMENTI FINANZIARI EMESSI DA EQUITALIA SPA AI SENSI DELL'ART. 2346 C.C. DELIBERATO DAL CONSIGLIO DI AMMINISTRAZIONE DI EQUITALIA SPA AISENSI DELL'ART. 7.17 DELLO STATUTO	8E1310035	0,00	0,00	70.682.500,00	0,00
VI	RECUPERO COMPENSI PERCEPITI DAL PERSONALE NON DIRIGENTE IN VIOLAZIONE DEL DIVIETO DI IMPIEGHI ED INCARICHI EX ART. 53, C.7, DEL D.LVO 165/2001	4E1310097	125.908,00	0,00	0,00	0,00
VI	RSA VERSO GLI AFFITTUARI PER LA QUOTA A LORO CARICO DEL TRATTAMENTO DI FINE RAPPORTO MATURATA NELL'ANNO DAI PORTIERI E DAI PULITORI DEGLI STABILI DA REDDITO	5E1310008	160.189,07	0,00	0,00	0,00
VI	RISARCIMENTO PER DANNO ERARIALE	4E1310098	12.127.054,13	1.000.000,00	1.000.000,00	1.000.000,00
VI	CONTRIBUTI AL FONDO ASSISTENZA E PREVIDENZA DEI PITTORI, SCULTORI, MUSICISTI, SCRITTORI E AUTORI DRAMMATICI (PSMSAD) EXARTT. 149, 154 E 171-TER DELLA LEGGE 22 APRILE 1941, N. 633E SUCCESSIVE INTEGRAZIONI	1E1310018	0,00	350.000,00	350.000,00	350.000,00

INPS
Istituto Nazionale Previdenza Sociale

PREVENTIVO FINANZIARIO GESTIONALE 2018

Livello	Descrizione	Codice	Residui iniziali presunti dell'anno 2018	Previsioni di competenza assestate 2017	Previsioni di competenza originarie 2018	Previsioni di cassa originarie 2018
	Totale Livello IV: Altre entrate correnti n.a.c.		**64.802.679,63**	**239.789.856,03**	**361.284.247,90**	**290.943.314,13**
I	Entrate in conto capitale	E.4.00.00.00.000	127.388.526,91	105.927.000,00	10.724.000,00	11.302.544,95
II	Contributi agli investimenti	E.4.02.00.00.000	0,00	4.927.000,00	10.724.000,00	10.724.000,00
III	Contributi agli investimenti da amministrazioni pubbliche	E.4.02.01.00.000	0,00	4.927.000,00	10.724.000,00	10.724.000,00
IV	**Contributi agli investimenti da Amministrazioni Centrali**	**E.4.02.01.01.000**	**0,00**	**4.900.000,00**	**10.700.000,00**	**10.700.000,00**
V	Contributi agli investimenti da Ministeri	E.4.02.01.01.001	0,00	4.900.000,00	10.700.000,00	10.700.000,00
VI	CONTRIBUTO STATALE PER IL FINANZIAMENTO DEI MUTUI AGLI ENTI LOCALI E AD ALTRI ENTI	8E2215005	0,00	4.900.000,00	10.700.000,00	10.700.000,00
	Totale Livello IV: Contributi agli investimenti da Amministrazioni Centrali		**0,00**	**4.900.000,00**	**10.700.000,00**	**10.700.000,00**
IV	**Contributi agli investimenti da Amministrazioni Locali**	**E.4.02.01.02.000**	**0,00**	**27.000,00**	**24.000,00**	**24.000,00**
V	Contributi agli investimenti da Regioni e province autonome	E.4.02.01.02.001	0,00	27.000,00	24.000,00	24.000,00
VI	CONTRIBUTO REGIONALE PER IL FINANZIAMENTO DEI MUTUI AGLI ENTI LOCALI E AD ALTRI ENTI	8E2216001	0,00	27.000,00	24.000,00	24.000,00
	Totale Livello IV: Contributi agli investimenti da Amministrazioni Locali		**0,00**	**27.000,00**	**24.000,00**	**24.000,00**
II	Entrate da alienazione di beni materiali e immateriali	E.4.04.00.00.000	127.388.526,91	101.000.000,00	0,00	578.544,95
III	Alienazione di beni materiali	E.4.04.01.00.000	127.388.526,91	101.000.000,00	0,00	578.544,95
IV	**Alienazione di Beni immobili**	**E.4.04.01.08.000**	**127.388.526,91**	**101.000.000,00**	**0,00**	**578.544,95**
V	Alienazione di Fabbricati ad uso abitativo	E.4.04.01.08.001	127.388.526,91	101.000.000,00	0,00	578.544,95
VI	ALIENAZIONE DI IMMOBILI DA REDDITO	5E2111001	127.388.526,91	101.000.000,00	0,00	578.544,95
	Totale Livello IV: Alienazione di Beni immobili		**127.388.526,91**	**101.000.000,00**	**0,00**	**578.544,95**
I	Entrate da riduzione di attività finanziarie	E.5.00.00.00.000	73.736.483,53	5.836.485.910,61	5.035.066.843,43	5.035.066.872,14
II	Alienazione di attività finanziarie	E.5.01.00.00.000	0,00	80.866.352,50	10.883.521,58	10.883.521,58
III	Alienazione di partecipazioni	E.5.01.01.00.000	0,00	73.500.000,00	0,00	0,00
IV	**Alienazione di partecipazioni in altre imprese**	**E.5.01.01.03.000**	**0,00**	**73.500.000,00**	**0,00**	**0,00**
V	Alienazione di partecipazioni in altre imprese	E.5.01.01.03.999	0,00	73.500.000,00	0,00	0,00
VI	CESSIONE DI TITOLI AZIONARI E PARTECIPAZIONI	5E2113002	0,00	73.500.000,00	0,00	0,00
	Totale Livello IV: Alienazione di partecipazioni in altre imprese		**0,00**	**73.500.000,00**	**0,00**	**0,00**
III	Alienazione di quote di fondi comuni di investimento	E.5.01.02.00.000	0,00	201.352,50	5.883.521,58	5.883.521,58
IV	**Alienazione di quote di fondi immobiliari**	**E.5.01.02.01.000**	**0,00**	**201.352,50**	**5.883.521,58**	**5.883.521,58**
V	Alienazione di quote di fondi immobiliari	E.5.01.02.01.001	0,00	201.352,50	5.883.521,58	5.883.521,58
VI	REALIZZO DI ALTRI TITOLI	8E2113005	0,00	201.352,50	5.883.521,58	5.883.521,58

INPS
Istituto Nazionale Previdenza Sociale

PREVENTIVO FINANZIARIO GESTIONALE 2018

Livello	Descrizione	Codice	Residui iniziali presunti dell'anno 2018	Previsioni di competenza assestate 2017	Previsioni di competenza originarie 2018	Previsioni di cassa originarie 2018
	Totale Livello IV: Alienazione di quote di fondi immobiliari		**0,00**	**201.352,50**	**5.883.521,58**	**5.883.521,58**
III	Alienazione di titoli obbligazionari a medio-lungo termine	E.5.01.04.00.000	0,00	7.165.000,00	5.000.000,00	5.000.000,00
IV	**Alienazione di titoli obbligazionari a medio-lungo termine emessi da Amministrazioni Centrali**	**E.5.01.04.01.000**	**0,00**	**7.165.000,00**	**5.000.000,00**	**5.000.000,00**
V	Alienazione di titoli obbligazionari a medio-lungo termine emessi da Amministrazioni Centrali	E.5.01.04.01.001	0,00	7.165.000,00	5.000.000,00	5.000.000,00
VI	REALIZZO DI TITOLI A REDDITO FISSO EX INPDAP ED EX ENPALS	8E2113003	0,00	7.165.000,00	5.000.000,00	5.000.000,00
	Totale Livello IV: Alienazione di titoli obbligazionari a medio-lungo termine emessi da Amministrazioni Centrali		**0,00**	**7.165.000,00**	**5.000.000,00**	**5.000.000,00**
II	Riscossione crediti di breve termine	E.5.02.00.00.000	31.325,90	4.597.615.743,30	4.332.419.946,39	4.332.419.946,39
III	Riscossione crediti di breve termine a tasso agevolato da Famiglie	E.5.02.02.00.000	31.325,90	4.597.615.743,30	4.332.419.946,39	4.332.419.946,39
IV	**Riscossione crediti di breve termine a tasso agevolato da Famiglie**	**E.5.02.02.01.000**	**31.325,90**	**4.597.615.743,30**	**4.332.419.946,39**	**4.332.419.946,39**
V	Riscossione crediti di breve termine a tasso agevolato da Famiglie	E.5.02.02.01.001	31.325,90	4.597.615.743,30	4.332.419.946,39	4.332.419.946,39
VI	RISCOSSIONE DI PRESTITI CONCESSI AGLI ISCRITTI DELLA GESTIONE PRESTAZIONI CREDITIZIE E SOCIALI	3E2114020	31.325,90	741.384.291,83	467.795.722,47	467.795.722,47
VI	RISCOSSIONE DI PRESTITI CONCESSI AGLI ISCRITTI DELLA GESTIONE EX ENAM	3E2114021	0,00	2.000,00	76.569,62	76.569,62
VI	PRESTITI NON RISCOSSI DAI BENEFICIARI ISCRITTI ALLA GESTIONE UNITARIA DELLE PRESTAZIONI CREDITIZIE E SOCIALI E ALLA GESTIONE PER L'ASSISTENZA MAGISTRALE	3E2114022	0,00	1.163.856,76	1.163.856,76	1.163.856,76
VI	RISCOSSIONI DI CREDITI DIVERSI	8E2114099	0,00	3.828.815.975,37	3.828.802.424,37	3.828.802.424,37
VI	RISCOSSIONE RATE SU PRESTITI CONCESSI DAL FONDO CREDITO AL PERSONALE DIPENDENTE DA POSTE ITALIANE S.P.A.E SOCIETÀ DEL GRUPPO	3E2114018	0,00	26.249.619,34	34.581.373,17	34.581.373,17
	Totale Livello IV: Riscossione crediti di breve termine a tasso agevolato da Famiglie		**31.325,90**	**4.597.615.743,30**	**4.332.419.946,39**	**4.332.419.946,39**
II	Riscossione crediti di medio-lungo termine	E.5.03.00.00.000	73.705.157,63	1.158.003.814,81	691.763.375,46	691.763.404,17
III	Riscossione crediti di medio-lungo termine a tasso agevolato da Amministrazioni Pubbliche	E.5.03.01.00.000	3.090.534,32	0,00	0,00	0,00
IV	**Riscossione crediti di medio-lungo termine a tasso agevolato da Amministrazioni Locali**	**E.5.03.01.02.000**	**3.090.534,32**	**0,00**	**0,00**	**0,00**
V	Riscossione crediti di medio-lungo termine a tasso agevolato da Aziende ospedaliere e Aziende ospedaliere universitarie integrate con il SSN	E.5.03.01.02.012	3.090.534,32	0,00	0,00	0,00
VI	RISCOSSIONE DEL CREDITO PER ANTICIPAZIONI CONCESSE ALLA GESTIONE COMMISARIALE DEI SERVIZI SANITARI DELL'INPS	3E2114004	3.090.534,32	0,00	0,00	0,00
	Totale Livello IV: Riscossione crediti di medio-lungo termine a tasso agevolato da Amministrazioni Locali		**3.090.534,32**	**0,00**	**0,00**	**0,00**
III	Riscossione crediti di medio-lungo termine a tasso agevolato da Famiglie	E.5.03.02.00.000	70.614.623,31	1.147.203.814,81	684.348.375,46	684.348.404,17
IV	**Riscossione crediti di medio-lungo termine a tasso agevolato da Famiglie**	**E.5.03.02.01.000**	**70.614.623,31**	**1.147.203.814,81**	**684.348.375,46**	**684.348.404,17**
V	Riscossione crediti di medio-lungo termine a tasso agevolato da Famiglie	E.5.03.02.01.001	70.614.623,31	1.147.203.814,81	684.348.375,46	684.348.404,17

INPS
Istituto Nazionale Previdenza Sociale

PREVENTIVO FINANZIARIO GESTIONALE 2018

Livello	Descrizione	Codice	Residui iniziali presunti dell'anno 2018	Previsioni di competenza assestate 2017	Previsioni di competenza originarie 2018	Previsioni di cassa originarie 2018
VI	RISCOSSIONE DI PRESTITI CONCESSI AGLI ISCRITTI DELLA GESTIONE PRESTAZIONI CREDITIZIE E SOCIALI	3E2114020	1.109.387,88	458.615.708,17	289.375.522,12	289.375.522,12
VI	RISCOSSIONE DI MUTUI	5E2114002	888.683,94	0,00	0,00	0,00
VI	RISCOSSIONE DI MUTUI CONCESSI AGLI ISCRITTI DELLA GESTIONE PRESTAZIONI CREDITIZIE E SOCIALI	3E2114002	67.223.423,99	500.000.000,00	189.682.506,00	189.682.506,00
VI	PRESTITI NON RISCOSSI DAI BENEFICIARI ISCRITTI ALLA GESTIONE UNITARIA DELLE PRESTAZIONI CREDITIZIE E SOCIALI E ALLA GESTIONE PER L'ASSISTENZA MAGISTRALE	3E2114022	0,00	336.143,24	336.143,24	336.143,24
VI	RISCOSSIONE RATE SU PRESTITI CONCESSI DALLA GESTIONE MUTUALITA'	3E2114019	181.142,30	400.000,00	200.440,47	200.440,47
VI	RISCOSSIONE PRESTITI (QUOTA CAPITALE) CONCESSI AL PERSONALE DIPENDENTE AI SENSI DELL'ART. 59 DEL DPR N. 509/1979	4E2114005	122.848,11	119.723.364,59	135.516.750,00	135.516.750,00
VI	RISCOSSIONE DI MUTUI IPOTECARI (QUOTA CAPITALE) CONCESSI AI DIPENDENTI ISCRITTI AL FONDO DI PREVIDENZA DEL PERSONALE A RAPPORTO D'IMPIEGO	4E2114006	4.228,71	270.000,00	327.000,00	327.028,71
VI	RISCOSSIONE MUTUI EDILIZI (Q. CAPITALE) CONCESSI AL PERSONALE DIPENDENTE AI SENSI DELL'ART. 59 DEL DPR N. 509/1979	4E2114007	1.084.908,38	65.917.190,83	68.293.526,63	68.293.526,63
VI	RISCOSSIONE DELLE ANTICIPAZIONI SUL TRATTAMENTO DI FINE RAPPORTO ISCRITTI AI FONDI SPECIALI DI PREVIDENZA LEGGE N. 297/1982	3E2114008	0,00	1.941.407,98	616.487,00	616.487,00
	Totale Livello IV: Riscossione crediti di medio-lungo termine a tasso agevolato da Famiglie		**70.614.623,31**	**1.147.203.814,81**	**684.348.375,46**	**684.348.404,17**
III	Riscossione crediti di medio-lungo termine a tasso agevolato da Imprese	E.5.03.03.00.000	0,00	10.800.000,00	7.415.000,00	7.415.000,00
IV	**Riscossione crediti di medio-lungo termine a tasso agevolato da altre Imprese**	**E.5.03.03.99.000**	**0,00**	**10.800.000,00**	**7.415.000,00**	**7.415.000,00**
V	Riscossione crediti di medio-lungo termine a tasso agevolato da altre Imprese	E.5.03.03.99.999	0,00	10.800.000,00	7.415.000,00	7.415.000,00
VI	RISCOSSIONE DI MUTUI CONCESSI ALLE COOPERATIVE, AGLI ENTI LOCALI ED ENTI VARI	8E2114002	0,00	10.800.000,00	7.415.000,00	7.415.000,00
	Totale Livello IV: Riscossione crediti di medio-lungo termine a tasso agevolato da altre Imprese		**0,00**	**10.800.000,00**	**7.415.000,00**	**7.415.000,00**
I	Accensione Prestiti	E.6.00.00.00.000	0,00	3.818.000.000,00	5.264.614.349,00	5.264.614.349,00
II	Accensione prestiti a breve termine	E.6.02.00.00.000	0,00	3.818.000.000,00	5.264.614.349,00	5.264.614.349,00
III	Finanziamenti a breve termine	E.6.02.01.00.000	0,00	220.000.000,00	220.000.000,00	220.000.000,00
IV	**Finanziamenti a breve termine da altri soggetti**	**E.6.02.01.99.000**	**0,00**	**220.000.000,00**	**220.000.000,00**	**220.000.000,00**
V	Finanziamenti a breve termine da altri soggetti	E.6.02.01.99.001	0,00	220.000.000,00	220.000.000,00	220.000.000,00
VI	ASSUNZIONE DI DEBITI DIVERSI	8E2320099	0,00	220.000.000,00	220.000.000,00	220.000.000,00
	Totale Livello IV: Finanziamenti a breve termine da altri soggetti		**0,00**	**220.000.000,00**	**220.000.000,00**	**220.000.000,00**
III	Anticipazioni	E.6.02.02.00.000	0,00	3.598.000.000,00	5.044.614.349,00	5.044.614.349,00
IV	**Anticipazioni a titolo non oneroso**	**E.6.02.02.02.000**	**0,00**	**3.598.000.000,00**	**5.044.614.349,00**	**5.044.614.349,00**
V	Anticipazioni da Amministrazioni Centrali	E.6.02.02.02.001	0,00	3.598.000.000,00	5.044.614.349,00	5.044.614.349,00
VI	ANTICIPAZIONI STATO SUL FABBISOGNO FINANZIARIO DELLE GESTIONI PREVIDENZIALI ART. 35, C. 3 E 4 DELLA LEGGE N. 448/1998	8E2320003	0,00	3.598.000.000,00	5.044.614.349,00	5.044.614.349,00

PREVENTIVO FINANZIARIO GESTIONALE 2018

Livello	Descrizione	Codice	Residui iniziali presunti dell'anno 2018	Previsioni di competenza assestate 2017	Previsioni di competenza originarie 2018	Previsioni di cassa originarie 2018
	Totale Livello IV: Anticipazioni a titolo non oneroso		**0,00**	**3.598.000.000,00**	**5.044.614.349,00**	**5.044.614.349,00**
I	Entrate per conto terzi e partite di giro	E.9.00.00.00.000	2.548.710.691,61	64.501.730.984,03	66.262.052.020,43	66.158.817.078,76
II	Entrate per partite di giro	E.9.01.00.00.000	2.548.710.691,61	64.361.185.252,03	66.114.372.020,43	66.011.137.078,76
III	Altre ritenute	E.9.01.01.00.000	55.680,64	54.439.795.526,45	56.558.864.032,00	56.558.864.032,00
IV	**Altre ritenute n.a.c.**	**E.9.01.01.99.000**	**55.680,64**	**54.439.795.526,45**	**56.558.864.032,00**	**56.558.864.032,00**
V	Ritenute erariali su prestazioni sociali	E.9.01.01.99.001	55.680,64	53.876.276.526,45	55.990.391.936,00	55.990.391.936,00
VI	RITENUTE ERARIALI	8E4122001	0,00	47.641.052.710,69	49.302.735.739,00	49.302.735.739,00
VI	RITENUTE PER ADDIZIONALE REGIONALE ALL'IMPOSTA SUL REDDITO DELLE PERSONE FISICHE	8E4122031	0,00	3.524.601.024,21	3.806.049.926,00	3.806.049.926,00
VI	RITENUTE PER ADDIZIONALE COMUNALE ALL'IMPOSTA SUL REDDITO DELLE PERSONE FISICHE	8E4122033	55.680,64	1.432.918.946,31	1.533.858.979,00	1.533.858.979,00
VI	RITENUTE ERARIALI DERIVANTI DALLE OPERAZIONI DI ASSISTENZA FISCALE DI CUI ALL'ART. 78 DELLA LEGGE N. 413/1991	8E4122024	0,00	1.166.572.712,14	1.206.410.256,00	1.206.410.256,00
VI	RITENUTE PER ADDIZIONALE REGIONALE IRPEF DERIVANTI DA OPERAZIONI DI ASSISTENZA FISCALE - ART. 78 DELLA LEGGE N. 413/1991	8E4122034	0,00	85.695.869,53	90.144.955,00	90.144.955,00
VI	RITENUTE PER ADDIZIONALE COMUNALE IRPEF DERIVANTI DA OPERAZIONI DI ASSISTENZA FISCALE - ART. 78 DELLA LEGGE N. 413/1991	8E4122037	0,00	25.435.263,57	51.192.081,00	51.192.081,00
V	Altre ritenute n.a.c.	E.9.01.01.99.999	0,00	563.519.000,00	568.472.096,00	568.472.096,00
VI	RITENUTE SU PENSIONI E PROVVIDENZE DI NATURA ASSISTENZIALE DEL CANONE DI ABBONAMENTO RAI RATEIZZATO DI CUI ALL'ART. 38,C. 8 DL 31/5/2010 N. 78 CONVERTITO IN LEGGE 30/7/2010 N. 122.	2E4122049	0,00	10.000,00	10.000,00	10.000,00
VI	RITENUTE EX ONPI SU PENSIONI PER CONTO DELLO STATO ART. 1 DUODECIES, LEGGE N. 641/1978	2E4122006	0,00	1.917.000,00	1.905.000,00	1.905.000,00
VI	RITENUTE SU PENSIONI DI CONTRIBUTI ASSOCIATIVI PER CONTO DELLE ORGANIZZAZIONI SINDACALI	2E4122007	0,00	413.758.000,00	418.723.096,00	418.723.096,00
VI	RITENUTE SU PRESTAZIONI ECONOMICHE TEMPORANEE DI CONTRIBUTI ASSOCIATIVI PER CONTO DELLE ORGANIZZAZIONI SINDACALI	3E4122007	0,00	147.834.000,00	147.834.000,00	147.834.000,00
	Totale Livello IV: Altre ritenute n.a.c.		**55.680,64**	**54.439.795.526,45**	**56.558.864.032,00**	**56.558.864.032,00**
III	Ritenute su redditi da lavoro dipendente	E.9.01.02.00.000	0,00	480.955.040,47	473.223.873,00	473.223.873,00
IV	**Ritenute erariali su redditi da lavoro dipendente per conto terzi**	**E.9.01.02.01.000**	**0,00**	**344.445.040,47**	**339.713.873,00**	**339.713.873,00**
V	Ritenute erariali su redditi da lavoro dipendente per conto terzi	E.9.01.02.01.001	0,00	344.445.040,47	339.713.873,00	339.713.873,00
VI	RITENUTE ERARIALI	8E4122001	0,00	292.469.890,99	289.824.935,00	289.824.935,00
VI	RITENUTE PER ADDIZIONALE REGIONALE ALL'IMPOSTA SUL REDDITO DELLE PERSONE FISICHE	8E4122031	0,00	18.552.909,72	20.032.175,00	20.032.175,00
VI	RITENUTE PER ADDIZIONALE COMUNALE ALL'IMPOSTA SUL REDDITO DELLE PERSONE FISICHE	8E4122033	0,00	7.538.696,46	8.071.174,00	8.071.174,00
VI	RITENUTE ERARIALI DERIVANTI DALLE OPERAZIONI DI ASSISTENZA FISCALE DI CUI ALL'ART. 78 DELLA LEGGE N. 413/1991	8E4122024	0,00	3.668.957,11	18.063.996,00	18.063.996,00
VI	RITENUTE PER ADDIZIONALE REGIONALE IRPEF DERIVANTI DA OPERAZIONI DI ASSISTENZA FISCALE - ART. 78 DELLA LEGGE N. 413/1991	8E4122034	0,00	92.428,19	3.721.593,00	3.721.593,00

INPS
Istituto Nazionale Previdenza Sociale

PREVENTIVO FINANZIARIO GESTIONALE 2018

Livello	Descrizione	Codice	Residui iniziali presunti dell'anno 2018	Previsioni di competenza assestate 2017	Previsioni di competenza originarie 2018	Previsioni di cassa originarie 2018
VI	RITENUTE PER ADDIZIONALE COMUNALE IRPEF DERIVANTI DA OPERAZIONI DI ASSISTENZA FISCALE - ART. 78 DELLA LEGGE N. 413/1991	8E4122037	0,00	22.122.158,00	0,00	0,00
	Totale Livello IV: Ritenute erariali su redditi da lavoro dipendente per conto terzi		**0,00**	**344.445.040,47**	**339.713.873,00**	**339.713.873,00**
IV	**Ritenute previdenziali e assistenziali su redditi da lavoro dipendente per conto terzi**	**E.9.01.02.02.000**	**0,00**	**129.000.000,00**	**126.000.000,00**	**126.000.000,00**
V	Ritenute previdenziali e assistenziali su redditi da lavoro dipendente per conto terzi	E.9.01.02.02.001	0,00	129.000.000,00	126.000.000,00	126.000.000,00
VI	RITENUTE PREVIDENZIALI EFFETTUATE AL PERSONALE	4E4122002	0,00	129.000.000,00	126.000.000,00	126.000.000,00
	Totale Livello IV: Ritenute previdenziali e assistenziali su redditi da lavoro dipendente per conto terzi		**0,00**	**129.000.000,00**	**126.000.000,00**	**126.000.000,00**
IV	**Altre ritenute al personale dipendente per conto di terzi**	**E.9.01.02.99.000**	**0,00**	**7.510.000,00**	**7.510.000,00**	**7.510.000,00**
V	Altre ritenute al personale dipendente per conto di terzi	E.9.01.02.99.999	0,00	7.510.000,00	7.510.000,00	7.510.000,00
VI	ALTRE RITENUTE EFFETTUATE AL PERSONALE	4E4122003	0,00	7.510.000,00	7.510.000,00	7.510.000,00
	Totale Livello IV: Altre ritenute al personale dipendente per conto di terzi		**0,00**	**7.510.000,00**	**7.510.000,00**	**7.510.000,00**
III	Ritenute su redditi da lavoro autonomo	E.9.01.03.00.000	0,00	47.918.529,81	46.538.332,00	46.538.332,00
IV	**Ritenute erariali su redditi da lavoro autonomo per conto terzi**	**E.9.01.03.01.000**	**0,00**	**47.908.329,81**	**46.528.132,00**	**46.528.132,00**
V	Ritenute erariali su redditi da lavoro autonomo per conto terzi	E.9.01.03.01.001	0,00	47.908.329,81	46.528.132,00	46.528.132,00
VI	RITENUTE ERARIALI	8E4122001	0,00	47.908.329,81	46.528.132,00	46.528.132,00
	Totale Livello IV: Ritenute erariali su redditi da lavoro autonomo per conto terzi		**0,00**	**47.908.329,81**	**46.528.132,00**	**46.528.132,00**
IV	**Ritenute previdenziali e assistenziali su redditi da lavoro autonomo per conto terzi**	**E.9.01.03.02.000**	**0,00**	**10.000,00**	**10.000,00**	**10.000,00**
V	Ritenute previdenziali e assistenziali su redditi da lavoro autonomo per conto terzi	E.9.01.03.02.001	0,00	10.000,00	10.000,00	10.000,00
VI	RITENUTE PREVIDENZIALI ENPAM EFFETTUATE AI MEDICI LIBERI PROFESSIONISTI CON INCARICO A CAPITOLATO	4E4122004	0,00	10.000,00	10.000,00	10.000,00
	Totale Livello IV: Ritenute previdenziali e assistenziali su redditi da lavoro autonomo per conto terzi		**0,00**	**10.000,00**	**10.000,00**	**10.000,00**
IV	**Altre ritenute al personale con contratto di lavoro autonomo per conto di terzi**	**E.9.01.03.99.000**	**0,00**	**200,00**	**200,00**	**200,00**
V	Altre ritenute al personale con contratto di lavoro autonomo per conto di terzi	E.9.01.03.99.999	0,00	200,00	200,00	200,00
VI	RITENUTE SU COMPENSI AI MEDICI A CAPITOLATO	4E4122007	0,00	200,00	200,00	200,00
	Totale Livello IV: Altre ritenute al personale con contratto di lavoro autonomo per conto di terzi		**0,00**	**200,00**	**200,00**	**200,00**
III	Altre entrate per partite di giro	E.9.01.99.00.000	2.548.655.010,97	9.392.516.155,30	9.035.745.783,43	8.932.510.841,76
IV	**Altre entrate per partite di giro diverse**	**E.9.01.99.99.000**	**2.548.655.010,97**	**9.392.516.155,30**	**9.035.745.783,43**	**8.932.510.841,76**
V	Altre entrate per partite di giro diverse	E.9.01.99.99.999	2.548.655.010,97	9.392.516.155,30	9.035.745.783,43	8.932.510.841,76

INPS
Istituto Nazionale Previdenza Sociale

PREVENTIVO FINANZIARIO GESTIONALE 2018

Livello	Descrizione	Codice	Residui iniziali presunti dell'anno 2018	Previsioni di competenza assestate 2017	Previsioni di competenza originarie 2018	Previsioni di cassa originarie 2018
VI	RIMESSA DA PARTE DELLO STATO PER IL PAGAMENTO DELLE PRESTAZIONI PENSIONISTICHE ARRETRATE E DEI RELATIVI INTERESSI DI CUI ALLE SENTENZE DELLA CORTE COSTITUZIONALE N. 495/1993 E N. 240/1994	8E4122030	118.129.387,30	0,00	0,00	0,00
VI	ENTRATE DIVERSE PER PARTITE DI GIRO DEL SOPPRESSO SCAU	8E4122080	575.410,80	0,00	0,00	0,00
VI	RIMBORSO DA PARTE DELLO STATO DEL CREDITO PER LA RIDUZIONE DEL CUNEO FISCALE AI SENSI DELL'ART. 1 DEL DECRETO LEGGE DEL24 APRILE 2014, N. 66, CONVERTITO IN LEGGE 23 GIUGNO 2014, N. 89	8E4122060	84.027.777,00	853.088.234,11	843.315.317,00	844.277.933,00
VI	ANTICIPAZIONI E RIMESSE PER PAGAMENTO DI PRESTAZIONI PER CONTO DI ALTRI ENTI	3E4122011	121.483.258,45	4.812.923.000,00	4.812.923.000,00	4.812.923.000,00
VI	IMPOSTA DI BOLLO SU FATTURE ASSOLTA IN MODO VIRTUALE AI SENSI DELL'ART. 15 E 15 BIS DEL D.P.R. DEL 26 OTTOBRE 1972, N. 642.	8E4122051	0,00	128.000,00	128.000,00	128.000,00
VI	RECUPERO DI PRESTAZIONI PAGATE PER CONTO DI ALTRI ENTI	3E4122061	0,00	2.900.000,00	2.900.000,00	2.900.000,00
VI	RIMBORSO DEL MINISTERO DEL TESORO DI SOMME EROGATE PER CONTO DELLE GESTIONI STRALCIO DI CUI ALL'ART. 1-SEXIES DELLA LEGGE N. 641/1978	8E4122022	36.830,35	0,00	0,00	0,00
VI	RIVALSA VERSO I MUTUATARI PER L'IMPOSTA SOSTITUTIVA SU MUTUI EDILIZI RELATIVI ALL'ACQUISTO DELL'ALLOGGIO DI PRIMA ABITAZIONE	8E4122042	0,00	534.619,00	534.619,00	534.619,00
VI	SOMME RECUPERATE PER CONTO DELLA GESTIONE STRALCIO DI CUI ALL'ART. 1-SEXIES DELLA LEGGE N. 641/1978	8E4122023	10.191,17	0,00	0,00	0,00
VI	CONTRIBUTI RISCOSSI PER CONTO DI ALTRI ENTI	1E4122009	9.226.519,19	82.865.000,00	82.741.000,00	82.922.471,16
VI	RECUPERO A CARICO DELL'INAIL DEL RIMBORSO DI CONTRIBUTI RELATIVI AI LAVORATORI AGRICOLI (DIPENDENTI E AUTONOMI)	1E4122039	34.123.690,79	0,00	0,00	0,00
VI	PARTITE IN SOSPESO	8E4122099	13.007.540,56	95.000.000,00	95.000.000,00	95.000.000,00
VI	RIMESSE DEI DATORI DI LAVORO PER L'EROGAZIONE DELLE PRESTAZIONI AI LAVORATORI POSTI IN ESODO PER LORO CONTO, AI SENSI DELL'ART. 4, COMMI DA 1 A 7-TER, DELLA LEGGE 28 GIUGNO 2012, N. 92	3E4122059	0,00	360.000.000,00	360.000.000,00	360.000.000,00
VI	RISCOSSIONI PER CONTO DELLA SOCIETÀ CESSIONARIA DI SOMME RELATIVE A CREDITI CONTRIBUTIVI CEDUTI AI SENSI DELL'ART. 13 DELLA LEGGE N. 448/98 COME RISULTA MODIFICATO DALL'ART. 1 DELDL N. 308/99 CONVERTITO NELLA LEGGE N. 402/99	1E4122035	0,00	8.000.000,00	8.000.000,00	8.000.000,00
VI	CONTRIBUTI PER LAVORATORI AGRICOLI (SUBORDINATI E AUTONOMI) RISCOSSI PER CONTO DELL'INAIL	1E4122026	2.105.460.712,06	577.901.822,55	563.220.131,84	458.841.103,01
VI	RIMBORSO DA PARTE DELL'INAIL DEGLI ONERI FINANZIARI DERIVANTI DALLA CESSIONE DI CREDITI CONTRIBUTIVI DI CUI ALL'ART. 13, LEGGE N. 448/98 COME RISULTA MODIFICATO DALL'ART. 1, DL N.308/99 E LEGGE N. 402/1999	1E4122036	62.573.693,30	0,00	0,00	0,00
VI	PRELIEVO DALLA TESORERIA CENTRALE DELLO STATO DEI FONDI DERIVANTI DAI CONTRIBUTI DEL "FONDO PER L'EROGAZIONE AI LAVORATORI DIPENDENTI DEL SETTORE PRIVATO DEI TRATTAMENTI DI FINE RAPPORTO DI CUI ALL'ART.2120 DEL CODICE CIVILE" DI CUI ALL'ART. 1, COMMA 755, DELLA LEGGE 296/2006	8E2114016	0,00	2.230.000.000,00	1.900.000.000,00	1.900.000.000,00
VI	CONTRIBUTI ASSOCIATIVI, INTEGRATIVI E DI ASSISTENZA CONTRATTUALE RISCOSSI PER CONTO DELLE ORGANIZZAZIONI SINDACALI DEL SETTORE AGRICOLO	1E4122027	0,00	88.000.000,00	88.000.000,00	88.000.000,00
VI	RIMESSE DA PARTE DEI DATORI DI LAVORO PER IL PAGAMENTO DELLE PRESTAZIONI OCCASIONALI DI TIPO ACCESSORIO DI CUI AGLI ARTT. 70 - 73 DEL D.LGS. N. 276/2003 E SUCCESSIVE MODIFICAZIONI	8E4122047	0,00	110.000.000,00	110.000.000,00	110.000.000,00
VI	CONTRIBUTI ASSOCIATIVI RISCOSSI PER CONTO DELLE ORGANIZZAZIONI SINDACALI	1E4122008	0,00	171.175.479,64	168.983.715,59	168.983.715,59

INPS
Istituto Nazionale Previdenza Sociale

PREVENTIVO FINANZIARIO GESTIONALE 2018

Livello	Descrizione	Codice	Residui iniziali presunti dell'anno 2018	Previsioni di competenza assestate 2017	Previsioni di competenza originarie 2018	Previsioni di cassa originarie 2018
	Totale Livello IV: Altre entrate per partite di giro diverse		**2.548.655.010,97**	**9.392.516.155,30**	**9.035.745.783,43**	**8.932.510.841,76**
II	Entrate per conto terzi	E.9.02.00.00.000	0,00	140.545.732,00	147.680.000,00	147.680.000,00
III	Rimborso per acquisto di servizi per conto di terziRimborso per acquisto di servizi per conto di terziRimborso per acquisto di servizi per conto di terziRimborso per acquisto di servizi per conto di terziRimborso per acquisto di servizi per conto di terziRimborso per acquisto di servizi per conto di terzi	E.9.02.01.00.000	0,00	5.000.000,00	5.000.000,00	5.000.000,00
IV	**Rimborso per acquisto di servizi per conto di terziRimborso per acquisto di servizi per conto di terziRimborso per acquisto di servizi per conto di terziRimborso per acquisto di servizi per conto di terziRimborso per acquisto di servizi per conto di terziRimborso per acquisto di servizi per conto di terzi**	**E.9.02.01.02.000**	**0,00**	**5.000.000,00**	**5.000.000,00**	**5.000.000,00**
V	Rimborso per acquisto di servizi per conto di terziRimborso per acquisto di servizi per conto di terziRimborso per acquisto di servizi per conto di terziRimborso per acquisto di servizi per conto di terziRimborso per acquisto di servizi per conto di terziRimborso per acquisto di servizi per conto di terzi	E.9.02.01.02.001	0,00	5.000.000,00	5.000.000,00	5.000.000,00
VI	ADDEBITAMENTO ALL'UTILIZZATORE DELLE PRESTAZIONI EROGATE FINANZIATE DA LIBRETTO DI FAMIGLIA E DA CONTRATTO DI LAVORO OCCASIONALE - ART. 54-BIS D.L. N. 50/2017	8E4122067	0,00	5.000.000,00	5.000.000,00	5.000.000,00
	Totale Livello IV: Rimborso per acquisto di servizi per conto di terziRimborso per acquisto di servizi per conto di terziRimborso per acquisto di servizi per conto di terziRimborso per acquisto di servizi per conto di terziRimborso per acquisto di servizi per conto di terziRimborso per acquisto di servizi per conto di terzi		**0,00**	**5.000.000,00**	**5.000.000,00**	**5.000.000,00**
III	Trasferimenti da altri settori per operazioni conto terzi	E.9.02.03.00.000	0,00	545.732,00	2.680.000,00	2.680.000,00
IV	**Trasferimenti dall'Unione Europea e dal Resto del Mondo per operazioni conto terzi**	**E.9.02.03.04.000**	**0,00**	**545.732,00**	**2.680.000,00**	**2.680.000,00**
V	Trasferimenti dall'Unione Europea e dal Resto del Mondo per operazioni conto terzi	E.9.02.03.04.001	0,00	545.732,00	2.680.000,00	2.680.000,00
VI	RIMESSE DELL'UNIONE EUROPEA DA RIVERSARE AGLI ENTI PARTECIPANTI AL PROGETTO EU-CHINA SOCIAL PROTECTION REFORM PROJECT (SPRP)	5E4122062	0,00	0,00	2.680.000,00	2.680.000,00
VI	RIMESSE DELL'UNIONE EUROPEA DA RIVERSARE AGLI ENTI PARTECIPANTI AL PROGETTO EUROPEO PAWEU "POLICIES FOR AN AGED WORKFORCE IN EU"	8E4122064	0,00	50.133,56	0,00	0,00
VI	RIMESSE DELL'UNIONE EUROPEA DA RIVERSARE AGLI ENTI PARTECIPANTI AL PROGETTO SAFE "SOCIAL AGENCIES FOR FUTURE EUROPE"	8E4122057	0,00	495.598,44	0,00	0,00
	Totale Livello IV: Trasferimenti dall'Unione Europea e dal Resto del Mondo per operazioni conto terzi		**0,00**	**545.732,00**	**2.680.000,00**	**2.680.000,00**
III	Riscossione imposte e tributi per conto terzi	E.9.02.05.00.000	0,00	135.000.000,00	140.000.000,00	140.000.000,00
IV	**Riscossione di imposte di natura corrente per conto di terzi**	**E.9.02.05.01.000**	**0,00**	**135.000.000,00**	**140.000.000,00**	**140.000.000,00**
V	Riscossione di imposte di natura corrente per conto di terzi	E.9.02.05.01.001	0,00	135.000.000,00	140.000.000,00	140.000.000,00
VI	IMPOSTA SUL VALORE AGGIUNTO TRATTENUTA SUI PAGAMENTI EFFETTUATI A FRONTE DI ACQUISTI DI BENI E SERVIZI, AI SENSI DELL'ART. 1, COMMA 629 E SS., DELLA LEGGE 23 DICEMBRE 2014, N. 190, DA RIVERSARE ALL'ERARIO (C.D. "SPLIT PAYMENT")	8E4122063	0,00	135.000.000,00	140.000.000,00	140.000.000,00
	Totale Livello IV: Riscossione di imposte di natura corrente per conto di terzi		**0,00**	**135.000.000,00**	**140.000.000,00**	**140.000.000,00**

INPS
Istituto Nazionale Previdenza Sociale

PREVENTIVO FINANZIARIO GESTIONALE 2018

Livello	Descrizione	Codice	Residui iniziali presunti dell'anno 2018	Previsioni di competenza assestate 2017	Previsioni di competenza originarie 2018	Previsioni di cassa originarie 2018
Parte II - USCITE						
I	Spese correnti	U.1.00.00.00.000	15.427.164.058,07	340.713.621.356,49	344.623.669.200,05	345.063.734.165,39
II	Redditi da lavoro dipendente	U.1.01.00.00.000	329.866.537,10	1.689.344.753,36	1.700.740.398,28	1.712.075.208,26
III	Retribuzioni lorde	U.1.01.01.00.000	328.073.712,63	1.364.002.171,36	1.372.922.132,28	1.382.464.117,79
IV	**Retribuzioni in denaro**	**U.1.01.01.01.000**	**309.389.206,13**	**1.308.333.181,91**	**1.318.336.440,25**	**1.327.878.425,76**
V	Voci stipendiali corrisposte al personale a tempo indeterminato	U.1.01.01.01.002	885.837,19	803.750.000,00	819.850.000,00	819.850.000,00
VI	AL PERSONALE DEGLI UFFICI	4U110200101	885.837,19	803.650.000,00	819.750.000,00	819.750.000,00
VI	AL PERSONALE DELLA CASA DI RIPOSO DI CAMOGLI	4U110200102	0,00	100.000,00	100.000,00	100.000,00
V	Straordinario per il personale a tempo indeterminato	U.1.01.01.01.003	4.011.851,71	19.000.000,00	19.000.000,00	19.000.000,00
VI	*COMPENSI PER LAVORO STRAORDINARIO AL PERSONALE DEGLI UFFICI	4U110200201	3.902.143,37	18.190.000,00	18.190.000,00	18.190.000,00
VI	*COMPENSI PER LAVORO STRAORDINARIO E TURNI AL PERSONALE DELLA CASA DI RIPOSO DI CAMOGLI	4U110200202	9.853,39	75.000,00	75.000,00	75.000,00
VI	* COMPENSI PER LAVORO STRAORDINARIO E TURNI AL PERSONALE DEGLI UFFICI EX INPDAP	4U110200203	99.854,95	0,00	735.000,00	735.000,00
VI	*COMPENSI PER TURNI AL PERSONALE DEGLI UFFICI	4U110200205	0,00	735.000,00	0,00	0,00
V	Indennità ed altri compensi, esclusi i rimborsi spesa per missione, corrisposti al personale a tempo indeterminato	U.1.01.01.01.004	304.491.517,23	485.333.181,91	479.236.440,25	488.778.425,76
VI	DEGLI UFFICI	4U110202000	19.876,84	0,00	0,00	19.876,84
VI	FONDO PER I TRATTAMENTI ACCESSORI PER IL PERSONALE APPARTENENTE ALL'AREA DEI PROFESSIONISTI	4U110202100	793.683,24	0,00	0,00	0,00
VI	FONDO PER TRATTAMENTI ACCESSORI PER IL PERSONALE APPARTENENTE ALL'AREA MEDICA	4U110202200	25.782.412,98	32.298.975,43	32.298.975,43	32.298.975,43
VI	INDENNITA' PER INCARICHI DI DIREZIONE DI AGENZIA ED ELVATE PROFESSIONALITA'	4U110203200	0,00	2.500.000,00	2.500.000,00	2.500.000,00
VI	*SPESE PER LA FORMAZIONE E L'ADDESTRAMENTO DEL PERSONALE (COMPENSI A DOCENTI, ESPERTI, PROGETTISTI INTERNI ED ESTERNI, PARTECIPAZIONE A CORSI INDETTI DA ALTRI ENTI/SOCIETÀ, PRODOTTI, MATERIALI, PUBBLICAZIONI, SUPPORTI ED ALTRO FINALIZZATI ALLA DIDATTICA) E PER COMPENSI A DOCENTI INTERNI PER CORSI DI FORMAZIONE RICHIESTI DA ALTRE ORGANIZZAZIONI PUBBLICHE E PRIVATE	4U110201300	6.081,79	0,00	0,00	0,00
VI	AL PERSONALE DEGLI UFFICI	4U110202301	50.836,26	1.700.000,00	1.500.000,00	1.550.836,26
VI	AL PERSONALE EX IPOST	4U110202201	3.278,06	0,00	0,00	0,00
VI	INCENTIVI PER LA PROGETTAZIONE A FAVORE DEI PROFESSIONISTI DELL'AREA TECNICO-EDILIZIA	4U110202400	8.682.134,17	2.175.177,30	1.856.785,72	1.856.785,72
VI	SPESE PROGETTISTI EX IPOST	4U110202401	24.055,68	0,00	0,00	0,00
VI	*PER LA FORMAZIONE E L'ADDESTRAMENTO DEL PERSONALE	4U110203101	10.041,00	0,00	1.118.344,64	1.128.385,64

INPS
Istituto Nazionale Previdenza Sociale

PREVENTIVO FINANZIARIO GESTIONALE 2018

Livello	Descrizione	Codice	Residui iniziali presunti dell'anno 2018	Previsioni di competenza assestate 2017	Previsioni di competenza originarie 2018	Previsioni di cassa originarie 2018
VI	FONDO PER I TRATTAMENTI ACCESSORI PER IL PERSONALE APPARTENENTE ALL'AREA DEI PROFESSIONISTI	4U110202101	11.958.840,80	19.486.942,44	19.486.942,44	19.486.942,44
VI	*PER LA FORMAZIONE E L'ADDESTRAMENTO DEL PERSONALE (FORMAZIONE INTERNA)	8U110203101	135.000,00	618.344,64	0,00	0,00
VI	*PER CORSI DI FORMAZIONE RICHIESTI DA ALTRE ORGANIZZAZIONI	4U110203102	2.914,00	0,00	18.100,00	18.100,00
VI	FONDO PER I TRATTAMENTI ACCESSORI PER IL PERSONALE APPARTENENTE ALL'AREA DEI PROFESSIONISTI EX INPDAP	4U110202102	21.008,71	0,00	0,00	0,00
VI	*PER CORSI DI FORMAZIONE RICHIESTI DA ALTRE ORGANI ZZAZIONI	8U110203102	500,00	18.100,00	0,00	0,00
VI	FONDO PER I TRATTAMENTI ACCESSORI PER IL PERSONALE DELLE QUALIFICHE AD ESAURIMENTO ART 15, LEGGE N. 88/1989	4U110202600	2.893,49	0,00	0,00	0,00
VI	TRATTAMENTO ACCESSORIO PER I DIRIGENTI GENERALI	4U110202700	76.800,90	0,00	0,00	76.800,90
VI	TRATTAMENTO ACCESSORIO PER I DIRIGENTI GENERALI	4U110202701	9.384.430,51	10.701.445,93	10.701.445,93	20.085.876,44
VI	TRATTAMENTO ACCESSORIO PER I DIRIGENTI GENERALI EX INPDAP	4U110202702	1.451.158,69	0,00	0,00	0,00
VI	ONORARI DI AVVOCATO INCASSATI	4U110201501	7.756.794,83	6.864.295,83	6.864.295,83	6.864.295,83
VI	VALORI CONSOLIDATI EX LEGE 133/2008 PER IL PERSONALE DEGLI UFFICI	4U110202501	177.330.181,99	334.531.578,08	328.453.228,00	328.453.228,00
VI	ONORARI DI AVVOCATO COMPENSATI	4U110201502	25.905.839,46	19.759.503,42	19.759.503,42	19.759.503,42
VI	VALORI CONSOLIDATI EX LEGE 133/2008 PER IL PERSONALE DELLA CASA DI RIPOSO DI CAMOGLI	4U110202502	32.061,17	113.387,00	113.387,00	113.387,00
VI	ONORARI DI AVVOCATO EX INPDAP INCASSATI	4U110201503	299.518,06	0,00	0,00	0,00
VI	COMPENSI ACCESSORI DI RETRIBUZIONE DEL PERSONALE DIRIGENTE (RETRIBUZIONE DI POSIZIONE E DI RISULTATO) DEGLI UFFICI	4U110202001	34.143.385,44	54.565.431,84	54.565.431,84	54.565.431,84
VI	COMPENSI ACCESSORI DI RETRIBUZIONE DEL PERSONALE DIRIGENTE (RETRIBUZIONE DI POSIZIONE E DI RISULTATO) DEGLI UFFICI EX INPDAP	4U110202002	617.789,16	0,00	0,00	0,00
V	Voci stipendiali corrisposte al personale a tempo determinato	U.1.01.01.01.006	0,00	250.000,00	250.000,00	250.000,00
VI	AL PERSONALE DEGLI UFFICI	4U110200101	0,00	250.000,00	250.000,00	250.000,00
	Totale Livello IV: Retribuzioni in denaro		**309.389.206,13**	**1.308.333.181,91**	**1.318.336.440,25**	**1.327.878.425,76**
IV	**Altre spese per il personale**	**U.1.01.01.02.000**	**18.684.506,50**	**55.668.989,45**	**54.585.692,03**	**54.585.692,03**
V	Contributi per asili nido e strutture sportive, ricreative o di vacanza messe a disposizione dei lavoratori dipendenti e delle loro famiglie e altre spese per il benessere del personale	U.1.01.01.02.001	10.390.811,31	18.168.989,45	18.185.692,03	18.185.692,03
VI	*SUSSIDI AL PERSONALE	4U120608101	6.743.060,28	7.628.084,18	7.644.786,76	7.644.786,76
VI	*BORSE DI STUDIO	4U120608102	3.373.429,00	0,00	0,00	0,00
VI	*CONTRIBUTI A FAVORE ATTIVITA CULTURALI, RICREATIVE E CON FINALITA SOC	4U120608103	240.322,03	0,00	0,00	0,00
VI	*POLIZZA SANITARIA	4U120608104	0,00	10.523.905,27	10.523.905,27	10.523.905,27

INPS
Istituto Nazionale Previdenza Sociale

PREVENTIVO FINANZIARIO GESTIONALE 2018

Livello	Descrizione	Codice	Residui iniziali presunti dell'anno 2018	Previsioni di competenza assestate 2017	Previsioni di competenza originarie 2018	Previsioni di cassa originarie 2018
VI	*SUSSIDI AL PERSONALE	4U120607501	14.000,00	7.000,00	7.000,00	7.000,00
VI	*BORSE DI STUDIO	4U120607502	14.000,00	7.000,00	7.000,00	7.000,00
VI	*CONTRIBUTI A FAVORE ATTIVITÀ CULTURALI, RICREATIVE E CON FINALITÀ SOC	4U120607503	6.000,00	3.000,00	3.000,00	3.000,00
V	Buoni pasto	U.1.01.01.02.002	7.727.572,58	35.300.000,00	35.500.000,00	35.500.000,00
VI	SPESE DEI BUONI PASTO AL PERSONALE DELLE UNITÀ PERIFERICHE	4U110202801	4.916.881,08	31.700.000,00	32.000.000,00	32.000.000,00
VI	SPESE DEI BUONI PASTO AL PERSONALE DELLE UNITÀ PERIFERICHE	5U110202801	108.723,28	0,00	0,00	0,00
VI	SPESE BUONI PASTO AL PERSONALE DELLA SEDE CENTRALE	4U110202802	790.851,14	3.600.000,00	3.500.000,00	3.500.000,00
VI	SPESE BUONI PASTO AL PERSONALE DELLA SEDE CENTRALE	5U110202802	1.741.656,62	0,00	0,00	0,00
VI	ONERI PER TRASFERIMENTI DIVERSI DEL SOPPRESSO SCAU (INTERVENTI ASSISTENZIALI E SERVIZI MENSA)	4U1206099	169.460,46	0,00	0,00	0,00
V	Altre spese per il personale n.a.c.	U.1.01.01.02.999	566.122,61	2.200.000,00	900.000,00	900.000,00
VI	SPESE PER I SERVIZI FINALIZZATI ALLA RIMOZIONE DEI RISCHI PER LA SICUREZZA E LA SALUTE SUI LUOGHI DI LAVORO	5U110405201	92.251,89	0,00	0,00	0,00
VI	SPESE PER I SERVIZI FINALIZZATI ALLA RIMOZIONE DEI RISCHI PER LA SICUREZZA E LA SALUTE SUI LUOGHI DI LAVORO	8U110405201	135.691,23	0,00	0,00	0,00
VI	SPESE PER I SERVIZI FINALIZZATI ALLA RIMOZIONE DEI RISCHI PER LA SICUREZZA E LA SALUTE SUI LUOGHI DI LAVORO	4U110405202	229.841,11	0,00	0,00	0,00
VI	SPESE PER LA SICUREZZA E LA SALUTE SUI LUOGHI DI LAVORO E PER I SERVIZI FINALIZZATI ALLA RIMOZIONE DEI RISCHI	5U110405203	5.577,06	0,00	0,00	0,00
VI	SPESE PER I SERVIZI DI SALUTE E SORVEGLIANZA SANITARIA DELLA DIREZIONE GENERALE	8U110405203	10.273,91	1.600.000,00	0,00	0,00
VI	SPESE PER LA SALUTE E LA SICUREZZA SUI LUOGHI DI LAVORO EX IPOST	5U110405204	68,90	0,00	0,00	0,00
VI	SPESE PER I SERVIZI DI SALUTE E SORVEGLIANZA SANITARIA DELLE STRUTTURE PERIFERICHE	8U110405205	0,00	300.000,00	0,00	0,00
VI	SPESE PER I SERVIZI DI SALUTE E SORVEGLIANZA SANITARIA DELLE STRUTTURE PERIFERICHE	4U110405205	0,00	0,00	600.000,00	600.000,00
VI	*AL PERSONALE DEGLI UFFICI	4U110201401	90.313,03	300.000,00	300.000,00	300.000,00
VI	* AL PERSONALE DEGLI UFFICI EX INPDAP	4U110201404	2.105,48	0,00	0,00	0,00
	Totale Livello IV: Altre spese per il personale		**18.684.506,50**	**55.668.989,45**	**54.585.692,03**	**54.585.692,03**
III	Contributi sociali a carico dell'ente	U.1.01.02.00.000	1.792.824,47	325.342.582,00	327.818.266,00	329.611.090,47
IV	**Contributi sociali effettivi a carico dell'ente**	**U.1.01.02.01.000**	**1.792.824,47**	**325.342.582,00**	**327.818.266,00**	**329.611.090,47**
V	Contributi obbligatori per il personale	U.1.01.02.01.001	1.792.824,47	325.342.582,00	327.818.266,00	329.611.090,47
VI	AL PERSONALE DEGLI UFFICI	4U110200901	1.784.881,25	325.293.968,00	327.769.652,00	329.554.533,25
VI	AL PERSONALE DELLA CASA DI RIPOSO DI CAMOGLI	4U110200902	7.943,22	48.614,00	48.614,00	56.557,22

INPS
Istituto Nazionale Previdenza Sociale

PREVENTIVO FINANZIARIO GESTIONALE 2018

Livello	Descrizione	Codice	Residui iniziali presunti dell'anno 2018	Previsioni di competenza assestate 2017	Previsioni di competenza originarie 2018	Previsioni di cassa originarie 2018
	Totale Livello IV: Contributi sociali effettivi a carico dell'ente		**1.792.824,47**	**325.342.582,00**	**327.818.266,00**	**329.611.090,47**
II	Imposte e tasse a carico dell'ente	U.1.02.00.00.000	7.329.000,80	193.042.912,00	203.448.848,39	203.806.583,78
III	Imposte, tasse e proventi assimilati a carico dell'ente	U.1.02.01.00.000	7.329.000,80	193.042.912,00	203.448.848,39	203.806.583,78
IV	**Imposta regionale sulle attività produttive (IRAP)**	**U.1.02.01.01.000**	**6.369.909,66**	**100.091.139,00**	**109.431.106,39**	**109.788.841,78**
V	Imposta regionale sulle attività produttive (IRAP)	U.1.02.01.01.001	6.369.909,66	100.091.139,00	109.431.106,39	109.788.841,78
VI	IMPOSTA REGIONALE SULLE ATTIVITÀ PRODUTTIVE	8U1208012	6.369.909,66	100.091.139,00	109.431.106,39	109.788.841,78
	Totale Livello IV: Imposta regionale sulle attività produttive (IRAP)		**6.369.909,66**	**100.091.139,00**	**109.431.106,39**	**109.788.841,78**
IV	**Imposta di registro e di bollo**	**U.1.02.01.02.000**	**13.578,96**	**250.000,00**	**250.000,00**	**250.000,00**
V	Imposta di registro e di bollo	U.1.02.01.02.001	13.578,96	250.000,00	250.000,00	250.000,00
VI	IMPOSTA DI BOLLO E DI REGISTRAZIONE DI CONVENZIONI INERENTI LA MATERIA ASSICURATIVA E PREVIDENZIALE	5U120800501	13.578,96	250.000,00	250.000,00	250.000,00
	Totale Livello IV: Imposta di registro e di bollo		**13.578,96**	**250.000,00**	**250.000,00**	**250.000,00**
IV	**Imposta comunale sulla pubblicità e diritto sulle pubbliche affissioni**	**U.1.02.01.03.000**	**241.048,44**	**3.900.000,00**	**3.900.000,00**	**3.900.000,00**
V	Imposta comunale sulla pubblicità e diritto sulle pubbliche affissioni	U.1.02.01.03.001	241.048,44	3.900.000,00	3.900.000,00	3.900.000,00
VI	CONTRIBUTI CONSORTILI, TASSA TRASPORTO RIFIUTI SOLIDI URBANI, TASSA OCCUPAZIONE SUOLO PUBBLICO, ECC. RELATIVI A STABILIDESTINATI A UFFICI	5U120800502	241.048,44	3.900.000,00	3.900.000,00	3.900.000,00
	Totale Livello IV: Imposta comunale sulla pubblicità e diritto sulle pubbliche affissioni		**241.048,44**	**3.900.000,00**	**3.900.000,00**	**3.900.000,00**
IV	**Tributo speciale per il deposito in discarica dei rifiuti solidi**	**U.1.02.01.04.000**	**117.712,90**	**2.200.000,00**	**2.200.000,00**	**2.200.000,00**
V	Tributo speciale per il deposito in discarica dei rifiuti solidi	U.1.02.01.04.001	117.712,90	2.200.000,00	2.200.000,00	2.200.000,00
VI	CONTRIBUTI CONSORTILI, TASSA TRASPORTO RIFIUTI SOLIDI URBANI, TASSA OCCUPAZIONE SUOLO PUBBLICO, ECC. RELATIVI A STABILIDESTINATI A UFFICI	5U120800502	117.712,90	2.200.000,00	2.200.000,00	2.200.000,00
	Totale Livello IV: Tributo speciale per il deposito in discarica dei rifiuti solidi		**117.712,90**	**2.200.000,00**	**2.200.000,00**	**2.200.000,00**
IV	**Tassa e/o tariffa smaltimento rifiuti solidi urbani**	**U.1.02.01.06.000**	**158.761,58**	**2.300.000,00**	**2.300.000,00**	**2.300.000,00**
V	Tassa e/o tariffa smaltimento rifiuti solidi urbani	U.1.02.01.06.001	158.761,58	2.300.000,00	2.300.000,00	2.300.000,00
VI	CONTRIBUTI CONSORTILI, TASSA TRASPORTO RIFIUTI SOLIDI URBANI, TASSA OCCUPAZIONE SUOLO PUBBLICO, ECC. RELATIVI A STABILIDESTINATI A UFFICI	5U120800502	158.761,58	2.300.000,00	2.300.000,00	2.300.000,00
	Totale Livello IV: Tassa e/o tariffa smaltimento rifiuti solidi urbani		**158.761,58**	**2.300.000,00**	**2.300.000,00**	**2.300.000,00**
IV	**Tassa e/o canone occupazione spazi e aree pubbliche**	**U.1.02.01.07.000**	**200.873,70**	**3.285.000,00**	**3.285.000,00**	**3.285.000,00**
V	Tassa e/o canone occupazione spazi e aree pubbliche	U.1.02.01.07.001	200.873,70	3.285.000,00	3.285.000,00	3.285.000,00
VI	CONTRIBUTI CONSORTILI, TASSA TRASPORTO RIFIUTI SOLIDI URBANI, TASSA OCCUPAZIONE SUOLO PUBBLICO, ECC. RELATIVI A STABILIDESTINATI A UFFICI	5U120800502	200.873,70	3.285.000,00	3.285.000,00	3.285.000,00
	Totale Livello IV: Tassa e/o canone occupazione spazi e aree pubbliche		**200.873,70**	**3.285.000,00**	**3.285.000,00**	**3.285.000,00**
IV	**Imposta sul reddito delle persone giuridiche (ex IRPEG)**	**U.1.02.01.10.000**	**0,00**	**53.967.723,00**	**56.899.642,00**	**56.899.642,00**

INPS
Istituto Nazionale Previdenza Sociale

PREVENTIVO FINANZIARIO GESTIONALE 2018

Livello	Descrizione	Codice	Residui iniziali presunti dell'anno 2018	Previsioni di competenza assestate 2017	Previsioni di competenza originarie 2018	Previsioni di cassa originarie 2018
V	Imposta sul reddito delle persone giuridiche (ex IRPEG)	U.1.02.01.10.001	0,00	53.967.723,00	56.899.642,00	56.899.642,00
VI	IMPOSTA SUL REDDITO DELLE SOCIETÀ (IRES)	8U1208014	0,00	53.967.723,00	56.899.642,00	56.899.642,00
	Totale Livello IV: Imposta sul reddito delle persone giuridiche (ex IRPEG)		**0,00**	**53.967.723,00**	**56.899.642,00**	**56.899.642,00**
IV	**Imposta comunale sugli immobili (ICI)**	**U.1.02.01.11.000**	**160.720,30**	**26.749.050,00**	**24.883.100,00**	**24.883.100,00**
V	Imposta comunale sugli immobili (ICI)	U.1.02.01.11.001	160.720,30	26.749.050,00	24.883.100,00	24.883.100,00
VI	IMPOSTA MUNICIPALE PROPRIA (IMU) E TRIBUTO PER I SERVIZI INDIVISIBILI (TASI)	5U1208010	160.720,30	26.749.050,00	24.883.100,00	24.883.100,00
	Totale Livello IV: Imposta comunale sugli immobili (ICI)		**160.720,30**	**26.749.050,00**	**24.883.100,00**	**24.883.100,00**
IV	**Imposte, tasse e proventi assimilati a carico dell'ente n.a.c.**	**U.1.02.01.99.000**	**66.395,26**	**300.000,00**	**300.000,00**	**300.000,00**
V	Imposte, tasse e proventi assimilati a carico dell'ente n.a.c.	U.1.02.01.99.999	66.395,26	300.000,00	300.000,00	300.000,00
VI	TRIBUTI DIVERSI PER LA GESTIONE DELLE STRUTTURE SOCIALI EX INPDAP	5U120800508	66.395,26	300.000,00	300.000,00	300.000,00
	Totale Livello IV: Imposte, tasse e proventi assimilati a carico dell'ente n.a.c.		**66.395,26**	**300.000,00**	**300.000,00**	**300.000,00**
II	Acquisto di beni e servizi	U.1.03.00.00.000	416.305.609,52	709.437.702,94	717.151.190,61	715.378.391,26
III	Acquisto di beni	U.1.03.01.00.000	2.586.030,35	7.429.000,00	7.479.000,00	7.479.000,00
IV	**Giornali, riviste e pubblicazioni**	**U.1.03.01.01.000**	**448.919,10**	**1.050.000,00**	**1.050.000,00**	**1.050.000,00**
V	Giornali e riviste	U.1.03.01.01.001	292.082,54	700.000,00	700.000,00	700.000,00
VI	ACQUISTO E ABBONAMENTI A QUOTIDIANI E PERIODICI, ANCHE IN FORMA ELETTRONICA E ON LINE, INCLUSE LE AGENZIE DI STAMPA	5U110400102	289.659,64	700.000,00	700.000,00	700.000,00
VI	ACQUISTO LIBRI, PUBBLICAZIONI, QUOTIDIANI E RIVISTE EX IPOST	5U110400104	2.422,90	0,00	0,00	0,00
V	Pubblicazioni	U.1.03.01.01.002	156.836,56	350.000,00	350.000,00	350.000,00
VI	ACQUISTO LIBRI, PUBBLICAZIONI E RIVISTE TECNICO-SCIENTIFICHE, GAZZETTE UFFICIALI, FOGLIO ANNUNZI LEGALI, MERCURIALI, ATTI PARLAMENTARI, ECC. E RELATIVI ABBONAMENTI, ANCHE IN FORMAELETTRONICA E ON LINE	5U110400101	156.836,56	350.000,00	350.000,00	350.000,00
	Totale Livello IV: Giornali, riviste e pubblicazioni		**448.919,10**	**1.050.000,00**	**1.050.000,00**	**1.050.000,00**
IV	**Altri beni di consumo**	**U.1.03.01.02.000**	**1.257.661,80**	**4.716.000,00**	**4.766.000,00**	**4.766.000,00**
V	Carta, cancelleria e stampati	U.1.03.01.02.001	513.500,00	1.003.000,00	1.003.000,00	1.003.000,00
VI	ACQUISTO DI STAMPATI IN PIANO , DI CARTOTECNICA, DI CARTA PER CORRISPONDENZA, PER OROLOGI, PER CALCOLATRICI, PROTOCOLLO, DI BUSTE, DI CARTONCINI VARI, DI CARTELLINE, DI BLOCCHI NOTES, ECC.	5U110400501	161.634,45	350.000,00	350.000,00	350.000,00
VI	ACQUISTO CANCELLERIA (TIMBRI, PENNE, CARTELLINE E COPERTINE TERMOSALDATA, BUSTE PLASTIFICATE, ECC.)	5U110400502	303.690,93	653.000,00	653.000,00	653.000,00
VI	ACQUISTO MATERIALE DI CONSUMO PER FOTORIPRODUTTORI (CARTA PER DUPLICATORI, PER TELEFAX, PER TERMORILEGATRICI, ECC.)	5U110400504	43.642,08	0,00	0,00	0,00
VI	STAMPA MODELLI, ACQUISTO CARTA, CANCELLERIA E ALTRO MATERIALE DI CONSUMO EX INPDAP	5U110400506	4.532,54	0,00	0,00	0,00

INPS
Istituto Nazionale Previdenza Sociale

PREVENTIVO FINANZIARIO GESTIONALE 2018

Livello	Descrizione	Codice	Residui iniziali presunti dell'anno 2018	Previsioni di competenza assestate 2017	Previsioni di competenza originarie 2018	Previsioni di cassa originarie 2018
V	Vestiario	U.1.03.01.02.004	15.685,14	63.000,00	63.000,00	63.000,00
VI	ACQUISTO TESSUTI E SPESE PER CONFEZIONE DIVISE PER IL PERSONALE; ACQUISTO MATERIALE SANITARIO DI CONSUMO, MEDICINALI	5U110403001	15.685,14	63.000,00	63.000,00	63.000,00
V	Materiale informatico	U.1.03.01.02.006	654.045,43	3.000.000,00	3.000.000,00	3.000.000,00
VI	ACQUISTO STAMPATI MECCANOGRAFICI, ETICHETTE AUTOADESIVE, CARTA BIANCA PER STAMPANTE ETC.	5U110404001	501.853,36	2.000.000,00	2.000.000,00	2.000.000,00
VI	NASTRI MAGNETICI, PELLICOLE, FLOPPY DISK, MATERIALI VARI DI CONSUMO PER L'ELABORAZIONE AUTOMATICA DEI DATI	5U110404002	152.192,07	1.000.000,00	1.000.000,00	1.000.000,00
V	Altri beni e materiali di consumo n.a.c.	U.1.03.01.02.999	74.431,23	650.000,00	700.000,00	700.000,00
VI	SPESE PER L'ACQUISIZIONE DI BENI E SERVIZI DEL SOPPRESSO SCAU	5U1104090	74.431,23	0,00	0,00	0,00
VI	SPESE PER ACQUISTO VIVERI, MATERIALI DI CONSUMO E DI SERVIZI PER LA GESTIONE DELLA CASA DI RIPOSO DI CAMOGLI	5U1104032	0,00	650.000,00	700.000,00	700.000,00
	Totale Livello IV: Altri beni di consumo		**1.257.661,80**	**4.716.000,00**	**4.766.000,00**	**4.766.000,00**
IV	**Medicinali e altri beni di consumo sanitario**	**U.1.03.01.05.000**	**879.449,45**	**1.663.000,00**	**1.663.000,00**	**1.663.000,00**
V	Altri beni e prodotti sanitari n.a.c.	U.1.03.01.05.999	879.449,45	1.663.000,00	1.663.000,00	1.663.000,00
VI	MATERIALE E SERVIZI IGIENICO SANITARI DELLE STRUTTURE PERIFERICHE	5U110401410	812.559,66	1.300.000,00	1.300.000,00	1.300.000,00
VI	MATERIALE E SERVIZI IGIENICO SANITARI DELLA SEDE CENTRALE	5U110401411	41.557,05	300.000,00	300.000,00	300.000,00
VI	ACQUISTO TESSUTI E SPESE PER CONFEZIONE DIVISE PER IL PERSONALE; ACQUISTO MATERIALE SANITARIO DI CONSUMO, MEDICINALI	5U110403001	25.332,74	63.000,00	63.000,00	63.000,00
	Totale Livello IV: Medicinali e altri beni di consumo sanitario		**879.449,45**	**1.663.000,00**	**1.663.000,00**	**1.663.000,00**
III	Acquisto di servizi	U.1.03.02.00.000	413.719.579,17	702.008.702,94	709.672.190,61	707.899.391,26
IV	**Organi e incarichi istituzionali dell'amministrazione**	**U.1.03.02.01.000**	**4.322.153,58**	**3.662.512,37**	**3.650.100,00**	**3.673.062,22**
V	Organi istituzionali dell'amministrazione - Indennità	U.1.03.02.01.001	507.113,87	759.268,37	752.100,00	752.100,00
VI	COMPENSI FISSI AI COMPONENTI DEL CONSIGLIO DI INDIRIZZO E VIGILANZA E RELATIVI ONERI	4U110100202	148.686,72	409.500,00	409.500,00	409.500,00
VI	COMPENSI FISSI E ONERI RIFLESSI AL PRESIDENTE	4U110100101	89.565,06	125.000,00	125.000,00	125.000,00
VI	COMPENSI E ONERI RIFLESSI AL DIRETTORE GENERALE	4U110100102	957,05	168,37	0,00	0,00
VI	GETTONI DI PRESENZA AI COMPONENTI IL COMITATO GIAS	5U110100709	260,00	0,00	0,00	0,00
VI	*GETTONI DI PRESENZA AI COMPONENTI DEL COMITATO AMMINISTRATORE PER LA GESTIONE DEGLI INTERVENTI ASSISTENZIALI E DI SOSTEGNO ALLE GESTIONI PREVIDENZIALI	4U110100709	900,00	600,00	600,00	600,00
VI	*COMITATO DI VIGILANZA PER LE PRESTAZIONI PREVIDENZIALI AI DIPENDENTI DEGLI ENTI DI DIRITTO PUBBLICO: GETTONI DI PRESENZA	4U110100751	2.893,50	2.000,00	2.000,00	2.000,00
VI	*COMITATO DI VIGILANZA PER LE PENSIONI AI SANITARI: GETTONI DI PRESENZA	4U110100753	2.210,42	3.000,00	3.000,00	3.000,00
VI	*COMITATO TECNICO PER LE PENSIONI PRIVILEGIATE: GETTONI DI PRESENZA	4U110100759	1.939,12	2.000,00	2.000,00	2.000,00

INPS
Istituto Nazionale Previdenza Sociale

PREVENTIVO FINANZIARIO GESTIONALE 2018

Livello	Descrizione	Codice	Residui iniziali presunti dell'anno 2018	Previsioni di competenza assestate 2017	Previsioni di competenza originarie 2018	Previsioni di cassa originarie 2018
VI	*COMITATO DI VIGILANZA PER LE PENSIONI AGLI UFFICIALI GIUDIZIARI, AGLI AIUTANTI UFFICIALI ED AI COADIUTORI: GETTONI DI PRESENZA	4U110100755	2.550,00	2.000,00	2.000,00	2.000,00
VI	*COMITATO DI VIGILANZA PER LE PENSIONI AGLI INSEGNATI DI ASILO E DI SCUOLE ELEMENTARI PARIFICATE: GETTONI DI PRESENZA	4U110100757	2.722,60	1.000,00	1.000,00	1.000,00
VI	GETTONI DI PRESENZA AI COMPONENTI IL COMITATO FPLD	5U110100705	3.130,00	0,00	0,00	0,00
VI	*GETTONI DI PRESENZA AI COMPONENTI DEL COMITATO AMMINISTRATORE DEL FONDO PENSIONI LAVORATORI DIPENDENTI	4U110100705	12.256,23	8.000,00	8.000,00	8.000,00
VI	GETTONI DI PRESENZA AI COMPONENTI IL COMITATO PTR	5U110100707	2.720,00	0,00	0,00	0,00
VI	*GETTONI DI PRESENZA AI COMPONENTI DEL COMITATO AMMINISTRATORE DELLA GESTIONE PER LE PRESTAZIONI TEMPORANEE AI LAVORATORI DIPENDENTI	4U110100707	7.849,23	5.000,00	5.000,00	5.000,00
VI	GETTONI PRESENZA AI COMPONENTI IL COMITATO CD.CM.	5U110100711	940,00	0,00	0,00	0,00
VI	*GETTONI DI PRESENZA AI COMPONENTI DEL COMITATO AMMINISTRATORE DELLA GESTIONE DEI CONTRIBUTI E DELLE PRESTAZIONI PREVIDENZIALI DEI COLTIVATORI DIRETTI, DEI MEZZADRI E DEI COLONI	4U110100711	12.983,92	4.000,00	4.000,00	4.000,00
VI	GETTONI DI PRESENZA AI COMPONENTI IL COMITATO ART	5U110100713	2.169,50	0,00	0,00	0,00
VI	*GETTONI DI PRESENZA AI COMPONENTI DEL COMITATO AMMINISTRATORE DELLA GESTIONE DEI CONTRIBUTI E DELLE PRESTAZIONI PREVIDENZIALI DEGLI ARTIGIANI	4U110100713	2.411,49	3.000,00	3.000,00	3.000,00
VI	*GETTONI DI PRESENZA AI COMPONENTI DEL COMITATO DI VIGILANZA DEL FONDO DI PREVIDENZA PER IL PERSONALE DI VOLO DIPENDENTE DA AZIENDE DI NAVIGAZIONE AEREA	4U110100719	5.763,30	5.000,00	5.000,00	5.000,00
VI	GETTONI PRESENZA AI COMPONENTI COMITATO AMMINISTRATORE FONDO SOLIDARIETÀ PER IL PERSONALE POSTE ITALIANE SPA	5U110100741	3.887,74	0,00	0,00	0,00
VI	*GETTONI DI PRESENZA AI COMPONENTI DEL COMITATO AMMINISTRATORE DEL FONDO SPECIALE PER IL SOSTEGNO DEL REDDITO E DELL'OCCUPAZIONE E PER LA RIQUALIFICAZIONE DEL PERSONALE DEL TRASPORTO AEREO	4U110100741	7.644,77	6.000,00	0,00	0,00
VI	MEDAGLIE DI PRESENZA AI COMPONENTI IL COMITATO FONDO TRASPORTO AEREO	5U110100743	10.744,41	0,00	0,00	0,00
VI	*COMITATO DI VIGILANZA PER LE PRESTAZIONI PREVIDENZIALI AI DIPENDENTI DEGLI ENTI LOCALI: GETTONI DI PRESENZA	4U110100749	8.412,53	7.000,00	7.000,00	7.000,00
VI	*COMITATO DI VIGILANZA PER LE PRESTAZIONI PREVIDENZIALI AI DIPENDENTI CIVILI E MILITARI DELLO STATO E DEI LORO SUPERSTITI: GETTONI DI PRESENZA	4U110100747	3.419,42	5.000,00	5.000,00	5.000,00
VI	GETTONI DI PRESENZA AI COMPONENTI IL COMITATO COM	5U110100715	1.640,00	0,00	0,00	0,00
VI	*GETTONI DI PRESENZA AI COMPONENTI DEL COMITATO AMMINISTRATORE DELLA GESTIONE DEI CONTRIBUTI E DELLE PRESTAZIONI PREVIDENZIALI DEGLI ESERCENTI ATTIVITA' COMMERCIALI	4U110100715	11.001,75	9.000,00	9.000,00	9.000,00
VI	GETTONI DI PRESENZA AI COMPONENTI IL COMITATO TRIB	5U110100717	2.410,00	0,00	0,00	0,00
VI	*GETTONI DI PRESENZA AI COMPONENTI DEL COMITATO AMMINISTRATORE DEL FONDO DI SOLIDARIETA' PER IL SOSTEGNO DEL REDDITO, DELL'OCCUPAZIONE E DELLA RICONVERSIONE E RIQUALIFICAZIONE PROFESSIONALE DEL PERSONALE ADDETTO AL SERVIZIO DI RISCOSSIONE DEI TRIBUTI ERARIALI	4U110100717	2.958,00	1.000,00	0,00	0,00
VI	GETTONI DI PRESENZA AI COMPONENTI IL COMITATO VOLO	5U110100721	1.820,00	0,00	0,00	0,00

INPS
Istituto Nazionale Previdenza Sociale

PREVENTIVO FINANZIARIO GESTIONALE 2018

Livello	Descrizione	Codice	Residui iniziali presunti dell'anno 2018	Previsioni di competenza assestate 2017	Previsioni di competenza originarie 2018	Previsioni di cassa originarie 2018
VI	*GETTONI DI PRESENZA AI COMPONENTI DEL COMITATO DI VIGILANZA DEL FONDO DI PREVIDENZA PER IL CLERO SECOLARE E DEI MINISTRI DI CULTO DELLE CONFESSIONI RELIGIOSE DIVERSE DALLA CATTOLICA	4U110100721	2.810,84	1.500,00	1.500,00	1.500,00
VI	GETTONI PRESENZA AI COMPONENTI IL COMITATO CLERO	5U110100723	440,00	0,00	0,00	0,00
VI	*GETTONI DI PRESENZA AI COMPONENTI DEL COMITATO AMMINISTRATORE DEL FONDO DI PREVIDENZA PER LE PERSONE CHE SVOLGONO LAVORI DI CURA NON RETRIBUITI, DERIVANTI DA RESPONSABILITA' FAMILIARE	4U110100723	3.348,80	1.500,00	1.500,00	1.500,00
VI	GETTONI DI PRESENZA AI COMPONENTI LA COMMISSIONE PARASUBORDINATI	5U110100729	895,34	0,00	0,00	0,00
VI	*GETTONI DI PRESENZA AI COMPONENTI DEL COMITATO AMMINISTRATORE DEL FONDO DI SOLIDARIETA' PER IL SOSTEGNO DEL REDDITO, DELL'OCCUPAZIONE E DELLA RICONVERSIONE E RIQUALIFICAZIONE PROFESSIONALE DEL PERSONALE DEL CREDITO	4U110100729	6.000,00	0,00	0,00	0,00
VI	GETTONI PRESENZA AI COMPONENTI COMITATO CASALINGHE	5U110100725	1.586,20	0,00	0,00	0,00
VI	*GETTONI DI PRESENZA A COMPONENTI DELLA COMMISSIONE CENTRALE PER L'ACCERTAMENTO E RISCOSSIONE DEI CONTRIBUTI AGRICOLI UNIFICATI	4U110100725	12.972,39	4.000,00	4.000,00	4.000,00
VI	GETTONI PRESENZA A COMPONENTI COMMISSIONE AGRICOLA	5U110100727	1.180,00	0,00	0,00	0,00
VI	*GETTONI DI PRESENZA AI COMPONENTI DEL COMITATO AMMINISTRATORE DEL FONDO PER LA GESTIONE SPECIALE DEI LAVORATORI AUTONOMI DI CUI ALL'ART. 2, COMMA 26, DELLA LEGGE N. 335/95	4U110100727	6.629,61	2.500,00	2.500,00	2.500,00
VI	GETTONI PRESENZA AI COMPONENTI COMMISSIONE CREDITO	5U110100731	5.331,98	0,00	0,00	0,00
VI	*GETTONI DI PRESENZA AI COMPONENTI DEL COMITATO AMMINISTATORE DEL FONDO DI SOLIDARIETA' PER IL SOSTEGNO DEL REDDITO, DELL'OCCUPAZIONE E DELLA RICONVERSIONE E RIQUALIFICAZIONE PROFESSIONALE DEL PERSONALE DELLE IMPRESE DI CREDITO COOPERATIVO	4U110100731	7.054,00	0,00	0,00	0,00
VI	GETTONI DI PRESENZA AI COMPONENTI LA COMMISSIONE CREDITO COOPERATIVO	5U110100733	2.140,00	0,00	0,00	0,00
VI	*GETTONI DI PRESENZA AI COMPONENTI DEL COMITATO AMMINISTRATORE DEL FONDO SPECIALE PER IL PERSONALE DIPENDENTE DALLE FERROVIE DELLO STATO S.P.A.	4U110100733	3.463,40	1.500,00	1.500,00	1.500,00
VI	GETTONI PRESENZA AI COMPONENTI COMITATO DI SOLIDARIETÀ PER IL PERSONALE GIÀ DIPENDENTE DEI MONOPOLI DI STATO	5U110100739	5.550,43	0,00	0,00	0,00
VI	*GETTONI DI PRESENZA AI COMPONENTI DEL COMITATO AMMINISTRATORE DEL FONDO DI SOLIDARIETA' PER IL SOSTEGNO DEL REDDITO, DELL'OCCUPAZIONE E DELLA RICONVERSIONE E RIQUALIFICAZIONE PROFESSIONALE DEL PERSONALE DI "POSTE ITALIANE SPA"	4U110100739	3.162,00	0,00	0,00	0,00
VI	GETTONI PRESENZA AI COMPONENTI COMMISSIONE FF.SS	5U110100735	1.169,60	0,00	0,00	0,00
VI	*GETTONI DI PRESENZA AI COMPONENTI DEL COMITATO AMMINISTRATORE DEL FONDO DI SOLIDARIETA' PER IL PERSONALE GIA' DIPENDENTE DA IMPRESE DI ASSICURAZIONE IN LIQUIDAZIONE COATTA AMMINISTRATIVA	4U110100735	1.806,03	0,00	0,00	0,00
VI	GETTONI PRESENZA AI COMPONENTI COMITATO DIPENDENTI IMPRESE ASSIC. IN LIQUIDAZIONE COATTA AMM.	5U110100737	1.170,00	0,00	0,00	0,00
VI	*GETTONI DI PRESENZA AI COMPONENTI DEL COMITATO AMMINISTRATORE DEL FONDO DI SOLIDARIETA' PER IL SOSTEGNO DEL REDDITO DEL PERSONALE GIA' DIPENDENTE DALL'AMMINISTRAZIONE AUTONOMA DEI MONOPOLI DI STATO, INSERITO NEL RUOLO PROVVISORIO AD ESAURIMENTO DEL MINISTERO DELLE FINANZE DISTACCATO E POI TRASFERITO ALL'ETI SPA O AL ALTRA SOCIETA' DA ESSA DERIVANTE	4U110100737	2.016,00	0,00	0,00	0,00

INPS
Istituto Nazionale Previdenza Sociale

PREVENTIVO FINANZIARIO GESTIONALE 2018

Livello	Descrizione	Codice	Residui iniziali presunti dell'anno 2018	Previsioni di competenza assestate 2017	Previsioni di competenza originarie 2018	Previsioni di cassa originarie 2018
VI	*GETTONI DI PRESENZA	5U110100501	38.933,04	0,00	0,00	0,00
VI	*GETTONI DI PRESENZA	4U110100501	42.607,45	150.000,00	150.000,00	150.000,00
V	Organi istituzionali dell'amministrazione - Rimborsi	U.1.03.02.01.002	610.828,54	500.244,00	495.000,00	517.962,22
VI	*RIMBORSO SPESE AL PRESIDENTE PER MISSIONI	4U110100402	34.139,52	60.000,00	60.000,00	60.000,00
VI	*SPESE VARIE DEL PRESIDENTE	4U110100403	39.609,00	20.000,00	20.000,00	20.000,00
VI	*RIMBORSO SPESE AL DIRETTORE GENERALE PER MISSIONI	4U110100404	0,00	244,00	0,00	0,00
VI	MISSIONI AI COMPONENTI IL CIV	5U110100704	103.616,82	0,00	0,00	0,00
VI	*MISSIONI AI COMPONENTI IL CIV	4U110100704	110.747,34	150.000,00	150.000,00	150.000,00
VI	*COMITATO DI VIGILANZA PER LE PRESTAZIONI PREVIDENZIALI AI DIPENDENTI DEGLI ENTI LOCALI: RIMBORSO SPESE MISSIONI	4U110100750	6.098,39	10.000,00	10.000,00	10.000,00
VI	*COMITATO DI VIGILANZA PER LE PRESTAZIONI PREVIDENZIALI AI DIPENDENTI DEGLI ENTI DI DIRITTO PUBBLICO: RIMBORSO SPESE MISSIONI	4U110100752	1.500,00	1.000,00	1.000,00	1.000,00
VI	*COMITATO DI VIGILANZA PER LE PENSIONI AI SANITARI: RIMBORSO SPESE MISSIONI	4U110100754	6.024,70	6.000,00	6.000,00	6.000,00
VI	*COMITATO DI VIGILANZA PER LE PENSIONI AGLI UFFICIALI GIUDIZIARI, AGLI AIUTANTI UFFICIALI ED AI COADIUTORI: RIMBORSO SPESE MISSIONI	4U110100756	1.500,00	1.000,00	1.000,00	1.000,00
VI	*COMITATO DI VIGILANZA PER LE PENSIONI AGLI INSEGNATI DI ASILO E DI SCUOLE ELEMENTARI PARIFICATE: RIMBORSO SPESE MISSIONI	4U110100758	1.500,00	1.000,00	1.000,00	1.000,00
VI	*COMITATO TECNICO PER LE PENSIONI PRIVILEGIATE: RIMBORSO SPESE MISSIONI	4U110100760	2.044,70	2.000,00	2.000,00	2.000,00
VI	MISSIONI AI COMPONENTI IL COMITATO FPLD	5U110100706	4.327,34	0,00	0,00	0,00
VI	*MISSIONI AI COMPONENTI DEL COMITATO AMMINISTRATORE DEL FONDO PENSIONI LAVORATORI DIPENDENTI	4U110100706	5.256,20	8.000,00	8.000,00	8.000,00
VI	MISSIONI AI COMPONENTI IL COMITATO PTR	5U110100708	5.397,20	0,00	0,00	0,00
VI	*MISSIONI AI COMPONENTI DEL COMITATO AMMINISTRATORE DELLA GESTIONE PER LE PRESTAZIONI TEMPORANEE AI LAVORATORI DIPENDENTI	4U110100708	7.000,00	5.000,00	5.000,00	5.000,00
VI	*ALTRE SPESE	4U110100790	22.962,22	0,00	0,00	22.962,22
VI	MISSIONI AI COMPONENTI IL COMITATO CD.CM.	5U110100712	1.756,32	0,00	0,00	0,00
VI	*MISSIONI AI COMPONENTI DEL COMITATO AMMINISTRATORE DELLA GESTIONE DEI CONTRIBUTI E DELLE PRESTAZIONI PREVIDENZIALI DEICOLTIVATORI DIRETTI, DEI MEZZADRI E DEI COLONI	4U110100712	22.126,62	10.000,00	10.000,00	10.000,00
VI	MISSIONI AI COMPONENTI IL COMITATO ART	5U110100714	1.712,70	0,00	0,00	0,00
VI	*MISSIONI AI COMPONENTI DEL COMITATO AMMINISTRATORE DELLA GESTIONE DEI CONTRIBUTI E DELLE PRESTAZIONI PREVIDENZIALI DEGLI ARTIGIANI	4U110100714	7.029,85	10.000,00	10.000,00	10.000,00
VI	MISSIONI AI COMP.TI COMITATO DI SOLIDARIETÀ PER IL PERSONALE GIÀ DIPENDENTE DEI MONOPOLIO DI STATO	5U110100740	3.573,20	0,00	0,00	0,00

PREVENTIVO FINANZIARIO GESTIONALE 2018

Livello	Descrizione	Codice	Residui iniziali presunti dell'anno 2018	Previsioni di competenza assestate 2017	Previsioni di competenza originarie 2018	Previsioni di cassa originarie 2018
VI	*MISSIONI AI COMPONENTI DEL COMITATO AMMINISTRATORE DEL FONDO DI SOLIDARIETA' PER IL SOSTEGNO DEL REDDITO, DELL'OCCUPAZIONE E DELLA RICONVERSIONE E RIQUALIFICAZIONE PROFESSIONALE DEL PERSONALE DI "POSTE ITALIANE SPA"	4U110100740	2.000,00	0,00	0,00	0,00
VI	MISSIONI AI COMP.TI COMITATO AMMINISTRATORE FONDO SOLIDARIETÀ PER IL PERSONALE POSTE ITALIANE SPA	5U110100742	4.067,14	0,00	0,00	0,00
VI	*MISSIONI AI COMPONENTI DEL COMITATO AMMINISTRATORE DEL FONDO SPECIALE PER IL SOSTEGNO DEL REDDITO E DELL'OCCUPAZIONE EPER LA RIQUALIFICAZIONE DEL PERSONALE DEL TRASPORTO AEREO	4U110100742	6.500,00	4.000,00	0,00	0,00
VI	MISSIONI AI COMPONENTI COMITATO FONDO TRASPORTO AEREO	5U110100744	4.000,00	0,00	0,00	0,00
VI	*MISSIONI AI COMPONENTI DEI COMITATI DI VIGILANZA DELLE GESTIONI EX INPDAP	4U110100746	2.972,29	0,00	0,00	0,00
VI	*COMITATO DI VIGILANZA PER LE PRESTAZIONI PREVIDENZIALI AI DIPENDENTI CIVILI E MILITARI DELLO STATO E DEI LORO SUPERSTITI: RIMBORSO SPESE MISSIONI	4U110100748	1.290,08	2.000,00	2.000,00	2.000,00
VI	MISSIONI AI COMPONENTI IL COMITATO COM	5U110100716	2.792,26	0,00	0,00	0,00
VI	*MISSIONI AI COMPONENTI DEL COMITATO AMMINISTRATORE DELLA GESTIONE DEI CONTRIBUTI E DELLE PRESTAZIONI PREVIDENZIALI DEGLI ESERCENTI ATTIVITA' COMMERCIALI	4U110100716	6.240,20	20.000,00	20.000,00	20.000,00
VI	GETTONI DI PRESENZA AI COMPONENTI IL COMITATO TRIB	5U110100718	4.488,02	0,00	0,00	0,00
VI	*MISSIONI AI COMPONENTI DEL COMITATO AMMINISTRATORE DEL FONDO DI SOLIDARIETA' PER IL SOSTEGNO DEL REDDITO, DELL'OCCUPAZIONE E DELLA RICONVERSIONE E RIQUALIFICAZIONE PROFESSIONALE DEL PERSONALE ADDETTO AL SERVIZIO DI RISCOSSIONE DEI TRIBUTIERARIALI	4U110100718	3.352,36	1.000,00	0,00	0,00
VI	*MISSIONI AI COMPONENTI DEL COMITATO DI VIGILANZA DEL FONDO DI PREVIDENZA PER IL PERSONALE DI VOLO DIPENDENTE DA AZIENDE DI NAVIGAZIONE AEREA	4U110100720	5.705,08	2.000,00	2.000,00	2.000,00
VI	MISSIONI AI COMPONENTI IL COMITATO VOLO	5U110100722	2.070,76	0,00	0,00	0,00
VI	*MISSIONI AI COMPONENTI DEL COMITATO DI VIGILANZA DEL FONDO DI PREVIDENZA PER IL CLERO SECOLARE E DEI MINISTRI DI CULTODELLE CONFESSIONI RELIGIOSE DIVERSE DALLA CATTOLICA	4U110100722	6.667,88	4.000,00	4.000,00	4.000,00
VI	MISSIONI AI COMPONENTI IL COMITATO CLERO	5U110100724	1.500,00	0,00	0,00	0,00
VI	*MISSIONI AI COMPONENTI DEL COMITATO AMMINISTRATORE DEL FONDO DI PREVIDENZA PER LE PERSONE CHE SVOLGONO LAVORI DI CURA NON RETRIBUITI, DERIVANTI DA RESPONSABILITA' FAMILIARE	4U110100724	6.513,50	5.000,00	5.000,00	5.000,00
VI	MISSIONI AI COMPONENTI IL COMITATO CASALINGHE	5U110100726	2.211,00	0,00	0,00	0,00
VI	*MISSIONI A COMPONENTI DELLA COMMISSIONE CENTRALE PER L'ACCERTAMENTO E RISCOSSIONE DEI CONTRIBUTI AGRICOLI UNIFICATI	4U110100726	14.000,00	4.000,00	4.000,00	4.000,00
VI	MISSIONI AI COMPONENTI LA COMMISSIONE AGRICOLA	5U110100728	2.000,00	0,00	0,00	0,00
VI	*MISSIONI AI COMPONENTI DEL COMITATO AMMINISTRATORE DEL FONDO PER LA GESTIONE SPECIALE DEI LAVORATORI AUTONOMI DI CUI ALL'ART. 2, COMMA 26, DELLA LEGGE N. 335/95	4U110100728	10.917,91	5.000,00	5.000,00	5.000,00
VI	MISSIONI AI COMPONENTI COMMISSIONE PARASUBORDINATI	5U110100730	1.684,84	0,00	0,00	0,00
VI	*MISSIONI AI COMPONENTI DEL COMITATO AMMINISTRATORE DEL FONDO DI SOLIDARIETA' PER IL SOSTEGNO DEL REDDITO, DELL'OCCUPAZIONE E DELLA RICONVERSIONE E RIQUALIFICAZIONE PROFESSIONALE DEL PERSONALE DEL CREDITO	4U110100730	4.700,00	0,00	0,00	0,00

PREVENTIVO FINANZIARIO GESTIONALE 2018

Livello	Descrizione	Codice	Residui iniziali presunti dell'anno 2018	Previsioni di competenza assestate 2017	Previsioni di competenza originarie 2018	Previsioni di cassa originarie 2018
VI	MISSIONI AI COMPONENTI LA COMMISSIONE CREDITO	5U110100732	3.943,50	0,00	0,00	0,00
VI	*MISSIONI AI COMPONENTI DEL COMITATO AMMINISTATORE DEL FONDO DI SOLIDARIETA' PER IL SOSTEGNO DEL REDDITO, DELL'OCCUPAZIONE E DELLA RICONVERSIONE E RIQUALIFICAZIONE PROFESSIONALE DEL PERSONALE DELLE IMPRESE DI CREDITO COOPERATIVO	4U110100732	5.236,12	0,00	0,00	0,00
VI	MISSIONI AI COMPONENTI COMMISSIONE CREDITO COOPERATIVO	5U110100734	2.741,40	0,00	0,00	0,00
VI	*MISSIONI AI COMPONENTI DEL COMITATO AMMINISTRATORE DEL FONDO SPECIALE PER IL PERSONALE DIPENDENTE DALLE FERROVIE DELLOSTATO S.P.A.	4U110100734	5.500,00	3.000,00	3.000,00	3.000,00
VI	MISSIONI AI COMPONENTI LA COMMISSIONE FF.SS	5U110100736	2.000,00	0,00	0,00	0,00
VI	MISSIONI AI COMPONENTI COMITATO DIPENDENTI IMPRESE ASSIC. IN LIQUIDAZIONE COATTA AMM.	5U110100738	1.441,50	0,00	0,00	0,00
VI	*MISSIONI AI COMPONENTI DEL COMITATO AMMINISTRATORE DEL FONDO DI SOLIDARIETA' PER IL SOSTEGNO DEL REDDITO DEL PERSONALEGIA' DIPENDENTE DALL'AMMINISTRAZIONE AUTONOMA DEI MONOPOLI DI STATO, INSERITO NEL RUOLO PROVVISORIO AD ESAURIMENTO DEL MINISTERO DELLE FINANZE DISTACCATO E POI TRASFERITO ALL'ETI SPA O AL ALTRA SOCIETA' DA ESSA DERIVANTE	4U110100738	3.000,00	0,00	0,00	0,00
VI	*MISSIONI AI COMPONENTI IL COLLEGIO DEI SINDACI	4U110100602	10.603,52	10.000,00	10.000,00	10.000,00
VI	*MISSIONI RELATIVE AL MAGISTRATO DELLA CORTE DEI CONTI E AI COMPONENTI L'UFFICIO	4U110100604	6.000,00	1.000,00	1.000,00	1.000,00
VI	*SPESE VARIE	4U110100605	0,00	5.000,00	5.000,00	5.000,00
VI	*MISSIONI	5U110100502	9.323,19	0,00	0,00	0,00
VI	*MISSIONI	4U110100502	77.443,87	145.000,00	145.000,00	145.000,00
VI	*ALTRE SPESE	4U110100503	0,00	5.000,00	5.000,00	5.000,00
V	Compensi agli organi istituzionali di revisione, di controllo ed altri incarichi istituzionali dell'amministrazione	U.1.03.02.01.008	3.204.211,17	2.403.000,00	2.403.000,00	2.403.000,00
VI	COMPENSI FISSI	5U110100301	48,52	0,00	0,00	0,00
VI	COMPENSI FISSI	4U110100301	1.221.529,73	1.743.000,00	1.743.000,00	1.743.000,00
VI	ONERI PREVIDENZIALI E ASSISTENZIALI	4U110100302	656.626,84	660.000,00	660.000,00	660.000,00
VI	COMPENSI, ASSEGNI FISSI, INDENNITA' E RIMBORSO SPESE AGLI ORGANI EX INPDAP	5U110100207	1.059.300,35	0,00	0,00	0,00
VI	COMPENSI, ASSEGNI FISSI, INDENNITA' E RIMBORSO SPESE AGLI ORGANI EX ENPALS	5U110100208	218.906,38	0,00	0,00	0,00
VI	SPESE ORGANI EX IPOST	5U110100780	40.446,35	0,00	0,00	0,00
VI	GETTONI DI PRESENZA AI COMPONENTI IL COMITATO GAS	5U110100719	1.353,00	0,00	0,00	0,00
VI	MISSIONI AI COMPONENTI IL COMITATO GAS	5U110100720	6.000,00	0,00	0,00	0,00
	Totale Livello IV: Organi e incarichi istituzionali dell'amministrazione		**4.322.153,58**	**3.662.512,37**	**3.650.100,00**	**3.673.062,22**

INPS
Istituto Nazionale Previdenza Sociale

PREVENTIVO FINANZIARIO GESTIONALE 2018

Livello	Descrizione	Codice	Residui iniziali presunti dell'anno 2018	Previsioni di competenza assestate 2017	Previsioni di competenza originarie 2018	Previsioni di cassa originarie 2018
IV	**Rappresentanza, Organizzazione eventi, pubblicità e servizi per trasferta**	**U.1.03.02.02.000**	**8.165.616,24**	**23.217.580,35**	**23.217.580,35**	**24.060.017,92**
V	Rimborso per viaggio e trasloco	U.1.03.02.02.001	617.168,72	1.200.000,00	1.200.000,00	1.200.000,00
VI	*PERSONALE DEGLI UFFICI	4U110200701	358.668,72	500.000,00	500.000,00	500.000,00
VI	*PER MOBILITÀ PREMIATA VERSO I CENTRI OPERATIVI	4U110200703	258.500,00	700.000,00	700.000,00	700.000,00
V	Indennità di missione e di trasferta	U.1.03.02.02.002	7.187.118,77	20.732.085,35	20.732.085,35	21.574.522,92
VI	*AL PERSONALE DEGLI UFFICI	4U110200601	114.566,53	150.000,00	150.000,00	150.000,00
VI	*AL PERSONALE DEGLI UFFICI	4U110200501	568.954,42	1.000.000,00	1.000.000,00	1.000.000,00
VI	*AL PERSONALE DELLA CASA DI RIPOSO DI CAMOGLI	4U110200502	0,00	100,00	100,00	100,00
VI	*CONNESSE ALLA FORMAZIONE E ALL'ADDESTRAMENTO DEL PERSON. DI INIZIATIVA	4U110200503	435.965,51	1.000.000,00	1.200.000,00	1.635.965,51
VI	*RELATIVA ALL'ATTIVITÀ DELL'AREA INFORMATICA	4U110200504	406.472,06	1.000.000,00	1.000.000,00	1.406.472,06
VI	* ALTRE MISSIONI PER COMPITI ISPETTIVI	4U110200509	1.080.416,97	3.100.000,00	2.500.000,00	2.500.000,00
VI	*RELATIVA AD ATTIVITÀ STRAORDIN. DI PREVENZIONE, ACCERTAMENTO E RECUPE	4U110200505	745.956,51	4.000.000,00	4.000.000,00	4.000.000,00
VI	*CONNESSE ALL'ATTIVITÀ DI VIGILANZA ORDINARIA	4U110200506	3.132.837,76	9.581.985,35	9.581.985,35	9.581.985,35
VI	*CONNESSE ALLA FORMAZ.NE E ALL'ADDESTRAMENTO DEL PERSONALE DI INIZIATIVA	4U110200507	326.656,28	450.000,00	650.000,00	650.000,00
VI	*AL PERSONALE PER ATTIVITÀ ISTITUZIONALI DELLE SEDI PERIFERICHE A CARICO	4U110200508	343.897,62	450.000,00	650.000,00	650.000,00
VI	* AL PERSONALE DEGLI UFFICI EX INPDAP	4U110200510	15.644,65	0,00	0,00	0,00
VI	* CONNESSE ALL'ATTIVITA' DI VIGILANZA ORDINARIA EX INPDAP	4U110200511	15.750,46	0,00	0,00	0,00
V	Pubblicità	U.1.03.02.02.004	360.284,95	1.243.279,00	1.243.279,00	1.243.279,00
VI	* SPESE PER LA COMUNICAZIONE ISTITUZIONALE DELL'UTENZA	5U110405800	8.527,11	0,00	0,00	0,00
VI	*COMUNICAZIONE ISTITUZIONALE EX IPOST	5U110405801	69.246,99	0,00	0,00	0,00
VI	*INDENNITA' ED ONERI RIFLESSI AL PORTAVOCE	5U110405802	75.161,43	113.336,00	113.336,00	113.336,00
VI	*SPESE PER L'ACQUISTO DI BENI E SERVIZI	5U110405803	139.709,61	1.115.876,00	1.115.876,00	1.115.876,00
VI	SPESE PER PUBBLICITÀ DIRETTE A RAFFORZARE L'IMMAGINE DELL'ISTITUTO	5U110406001	23.022,11	14.067,00	14.067,00	14.067,00
VI	SPESE PER LA PROMOZIONE ATTIVITÀ EX IPOST	5U110406002	44.617,70	0,00	0,00	0,00
V	Organizzazione e partecipazione a manifestazioni e convegni	U.1.03.02.02.005	803,80	35.216,00	35.216,00	35.216,00
VI	SPESE PER EVENTI ORGANIZZATI DALLA SEDE CENTRALE, COMPRESI LA PROGETTAZIONE, REALIZZAZIONE E FORNITURA DI BENI	5U110401701	81,80	35.035,00	35.035,00	35.035,00

PREVENTIVO FINANZIARIO GESTIONALE 2018

Livello	Descrizione	Codice	Residui iniziali presunti dell'anno 2018	Previsioni di competenza assestate 2017	Previsioni di competenza originarie 2018	Previsioni di cassa originarie 2018
VI	PER I COMITATI REGIONALI E PROVINCIALI	5U110401702	722,00	181,00	181,00	181,00
V	Altre spese di rappresentanza, per relazioni pubbliche, convegni e mostre, pubblicità n.a.c	U.1.03.02.02.999	240,00	7.000,00	7.000,00	7.000,00
VI	SPESE PER RELAZIONI PUBBLICHE	5U110406100	240,00	7.000,00	7.000,00	7.000,00
	Totale Livello IV: Rappresentanza, Organizzazione eventi, pubblicità e servizi per trasferta		**8.165.616,24**	**23.217.580,35**	**23.217.580,35**	**24.060.017,92**
IV	**Acquisto di servizi per formazione e addestramento del personale dell'ente**	**U.1.03.02.04.000**	**2.728.042,68**	**3.201.932,00**	**2.701.932,00**	**2.701.932,00**
V	Acquisto di servizi per formazione specialistica	U.1.03.02.04.001	310.782,22	790.239,52	590.239,52	590.239,52
VI	SPESE PER LA FORMAZIONE E L'ADDESTRAMENTO DEL PERSONALE PER ACQUISTO DI SERVIZI (COMPENSI PER DOCENZA ESTERNA)	5U110406201	24.070,22	0,00	590.239,52	590.239,52
VI	*ACQUISIZIONE DI SERVIZI FORMATIVI	8U110406201	286.712,00	790.239,52	0,00	0,00
V	Acquisto di servizi per altre spese per formazione e addestramento n.a.c.	U.1.03.02.04.999	2.417.260,46	2.411.692,48	2.111.692,48	2.111.692,48
VI	SPESE PER LA FORMAZIONE E L'ADDESTRAMENTO DEL PERSONALE PER ACQUISTO DI SERVIZI (COMPENSI PER DOCENZA ESTERNA)	5U110406201	0,00	0,00	1.000.000,00	1.000.000,00
VI	*ACQUISIZIONE DI SERVIZI FORMATIVI	8U110406201	-86.712,00	1.000.000,00	0,00	0,00
VI	SPESE PER LA FORMAZIONE E L'ADDESTRAMENTO DEL PERSONALE PER ACQUISTO DI BENI (PRODOTTI, MATERIALI, PUBBLICAZIONI, SUPPORTI E ALTRO FINALIZZATI ALLA DIDATTICA)	5U110406202	159,30	0,00	6.325,00	6.325,00
VI	*SPESE PER LA FORMAZIONE E L'ADDESTRAMENTO DEL PERSONALE. ACQUISIZIONE BENI	8U110406202	1.000,00	6.325,00	0,00	0,00
VI	CORSI DI FORMAZIONE EX IPOST	5U110406203	12.053,54	0,00	0,00	0,00
VI	*CORSI A CATALOGO E ACQUISIZIONE DI SERVIZI FORMATIVI IN AFFIDAMENTO DIRETTO	8U110406203	300.000,00	1.405.367,48	0,00	0,00
VI	SPESE PER LA FORMAZIONE E L'ADDESTRAMENTO DEL PERSONALE EX INPDAP	5U110406204	2.006.696,08	0,00	0,00	0,00
VI	*SPESE PER FORMAZIONE EX UPB 5	8U110406204	165.059,00	0,00	0,00	0,00
VI	SPESE PER LA FORMAZIONE E L'ADDESTRAMENTO DEL PERSONALE EX ENPALS	5U110406205	19.004,54	0,00	0,00	0,00
VI	CORSI A CATALOGO E ACQUISIZIONE DI SERVIZI FORMATIVI IN AFFIDAMENTO DIRETTO	5U110406206	0,00	0,00	1.105.367,48	1.105.367,48
	Totale Livello IV: Acquisto di servizi per formazione e addestramento del personale dell'ente		**2.728.042,68**	**3.201.932,00**	**2.701.932,00**	**2.701.932,00**
IV	**Utenze e canoni**	**U.1.03.02.05.000**	**57.689.277,34**	**52.251.909,94**	**50.164.200,56**	**50.164.200,56**
V	Telefonia fissa	U.1.03.02.05.001	13.859.370,79	1.700.000,00	1.500.000,00	1.500.000,00
VI	CANONI TELEFONICI PER LE SEDI PERIFERICHE	5U110401103	13.654.266,91	1.700.000,00	1.500.000,00	1.500.000,00
VI	CANONI TELEFONICI PER LA SEDE CENTRALE	5U110401104	204.587,42	0,00	0,00	0,00
VI	CANONI FAX PERIFERIA	5U110401107	516,46	0,00	0,00	0,00

INPS
Istituto Nazionale Previdenza Sociale

PREVENTIVO FINANZIARIO GESTIONALE 2018

Livello	Descrizione	Codice	Residui iniziali presunti dell'anno 2018	Previsioni di competenza assestate 2017	Previsioni di competenza originarie 2018	Previsioni di cassa originarie 2018
V	Telefonia mobile	U.1.03.02.05.002	1.856.913,23	1.000.000,00	500.000,00	500.000,00
VI	CANONI TELEFONICI PER LE SEDI PERIFERICHE	5U110401103	1.856.913,23	1.000.000,00	500.000,00	500.000,00
V	Accesso a banche dati e a pubblicazioni on line	U.1.03.02.05.003	850.157,53	800.000,00	800.000,00	800.000,00
VI	CANONE PER CONCESSIONE SERVIZIO DI INFORMATICA GIURIDICA CON LA CORTE DI CASSAZIONE	5U110404201	0,00	50.000,00	50.000,00	50.000,00
VI	CANONE COLLEGAMENTO INFOCAMERE, ENEL, ISTAT, ECC.	5U110404202	833.958,49	750.000,00	750.000,00	750.000,00
VI	ACCESSO AI SISTEMI INFORMATIVI DI ALTRI ENTI EX IPOST	5U110404203	16.199,04	0,00	0,00	0,00
V	Energia elettrica	U.1.03.02.05.004	16.833.810,30	30.765.539,20	29.265.179,16	29.265.179,16
VI	CANONE ENERGIA ELETTRICA PER ILLUMINAZIONE E FORZA MOTRICE, ACQUISTO DI MATERIALE PER ILLUMINAZIONE DELLE STRUTTURE PERIFERICHE	5U110401201	7.540.082,70	18.000.000,00	16.500.000,00	16.500.000,00
VI	GESTIONE IMPIANTI ELETTRICI DELLE STRUTTURE PERIFERICHE	5U110401202	237.326,71	1.427.400,00	1.427.400,00	1.427.400,00
VI	CANONE ENERGIA ELETTRICA PER ILLUMINAZIONE E FORZA MOTRICE,ACQUISTO DI MATERIALE PER L'ILLUMINAZIONE DELLA SEDE CENTRALE	5U110401203	7.066.047,11	7.000.000,00	7.000.000,00	7.000.000,00
VI	GESTIONE E PRESIDIO IMPIANTI ELETTRICI DELLA SEDE CENTRALE	5U110401204	1.834.850,83	4.338.139,20	4.337.779,16	4.337.779,16
VI	SPESE PER ENERGIA ELETTRICA EX IPOST	5U110401206	7.455,63	0,00	0,00	0,00
VI	SPESE PER L'ENERGIA ELETTRICA DEGLI UFFICI EX INPDAP	5U110401208	148.047,32	0,00	0,00	0,00
V	Acqua	U.1.03.02.05.005	2.651.612,86	2.093.115,00	2.081.000,00	2.081.000,00
VI	ACQUA POTABILE E NON PER LOCALI SEDE CENTRALE	5U110401409	1.432.191,91	590.000,00	500.000,00	500.000,00
VI	ACQUA POTABILE E NON PER LOCALI DELLE STRUTTURE PERIFERICHE	5U110401408	1.217.683,32	1.503.115,00	1.581.000,00	1.581.000,00
VI	CONSUMI IDRICI EX IPOST	5U110401414	1.737,63	0,00	0,00	0,00
V	Gas	U.1.03.02.05.006	19.317.290,41	12.785.234,34	13.000.000,00	13.000.000,00
VI	DELLE STRUTTURE PERIFERICHE	5U110401301	10.514.194,07	10.585.234,34	11.000.000,00	11.000.000,00
VI	DELLA SEDE CENTRALE	5U110401302	8.802.386,32	2.200.000,00	2.000.000,00	2.000.000,00
VI	SPESE PER RISCALDAMENTO E CONDIZIONAMENTO D'ARIA EX INPDAP	5U110401306	710,02	0,00	0,00	0,00
V	Spese di condominio	U.1.03.02.05.007	1.359.104,43	1.090.000,00	1.000.000,00	1.000.000,00
VI	AFFITTO E ONERI CONDOMINIALI	5U110401501	0,00	1.090.000,00	1.000.000,00	1.000.000,00
VI	FITTI E ONERI CONDOMINIALI	8U110401501	1.359.104,43	0,00	0,00	0,00
V	Utenze e canoni per altri servizi n.a.c.	U.1.03.02.05.999	961.017,79	2.018.021,40	2.018.021,40	2.018.021,40
VI	GESTIONE E PRESIDIO PER RISCALDAMENTO E CONDIZIONAMENTO D'ARIA DELLA SEDE CENTRALE	5U110401303	961.017,79	2.018.021,40	2.018.021,40	2.018.021,40

INPS
Istituto Nazionale Previdenza Sociale

PREVENTIVO FINANZIARIO GESTIONALE 2018

Livello	Descrizione	Codice	Residui iniziali presunti dell'anno 2018	Previsioni di competenza assestate 2017	Previsioni di competenza originarie 2018	Previsioni di cassa originarie 2018
	Totale Livello IV: Utenze e canoni		**57.689.277,34**	**52.251.909,94**	**50.164.200,56**	**50.164.200,56**
IV	**Utilizzo di beni di terzi**	**U.1.03.02.07.000**	**17.239.784,65**	**109.203.757,00**	**94.742.000,00**	**94.742.000,00**
V	Locazione di beni immobili	U.1.03.02.07.001	11.425.099,14	92.461.757,00	90.300.000,00	90.300.000,00
VI	FITTO DI STABILI ADIBITI AD UFFICI GIÀ DI PROPRIETÀ TRASFERITI AL "FIP - FONDO IMMOBILI PUBBLICI - E AL FONDO PATRIMONIO UNO - FONDI COMUNI D'INVESTIMENTO IMMOBILIARE DI TIPO CHIUSO" AI SENSI DELL'ART. 4, DL N. 351/2001 CONVERTITO IN LEGGEN. 410/2001	5U110405700	35.143,95	0,00	0,00	0,00
VI	FITTO DI STABILI ADIBITI AD UFFICI GIÀ DI PROPRIETÀ TRASFERITI AL "FIP - FONDO IMMOBILI PUBBLICI - E AL FONDO PATRIMONIO UNO - FONDI COMUNI D'INVESTIMENTO IMMOBILIARE DI TIPO CHIUSO" AI SENSI DELL'ART. 4, DL N. 351/2001 CONVERTITO IN LEGGEN. 410/2001	5U110405701	0,00	52.087.000,00	53.000.000,00	53.000.000,00
VI	AFFITTO E ONERI CONDOMINIALI	5U110401501	10.934.274,20	40.000.000,00	37.000.000,00	37.000.000,00
VI	SPESE DI REGISTRAZIONE DEI CONTRATTI DI LOCAZIONE	5U110401502	276.821,04	374.757,00	300.000,00	300.000,00
VI	SPESE DI REGISTRAZIONE DEI CONTRATTI DI LOCAZIONE	8U110401502	111.568,81	0,00	0,00	0,00
VI	AFFITTO LOCALI EX SPORTASS	5U110401503	240,10	0,00	0,00	0,00
VI	FITTO LOCALI EX INPDAP	5U110401504	54.272,29	0,00	0,00	0,00
VI	FITTO LOCALI EX ENPALS	5U110401505	12.778,75	0,00	0,00	0,00
V	Noleggi di mezzi di trasporto	U.1.03.02.07.002	145.471,72	182.000,00	182.000,00	182.000,00
VI	DELLE STRUTTURE PERIFERICHE	5U110401001	69.393,14	115.000,00	115.000,00	115.000,00
VI	DELLA SEDE CENTRALE	5U110401002	59.990,50	50.000,00	67.000,00	67.000,00
VI	NOLEGGIO E SPESE DI ESERCIZIO DI MEZZI DI TRASPORTO EX INPDAP	5U110401005	16.088,08	17.000,00	0,00	0,00
V	Noleggi di hardware	U.1.03.02.07.004	4.366.703,40	14.300.000,00	2.000.000,00	2.000.000,00
VI	NOLEGGIO APPARECCHIATURE ELETTRONICHE E CANONE PER LICENZE D'USO PRODOTTI SOFTWARE	5U110404900	4.366.703,40	14.300.000,00	2.000.000,00	2.000.000,00
V	Noleggi di impianti e macchinari	U.1.03.02.07.008	1.302.510,39	2.260.000,00	2.260.000,00	2.260.000,00
VI	NOLEGGIO MACCHINE PER UFFICIO E ALTRI BENI MOBILI	5U110400904	1.045.011,18	2.260.000,00	2.260.000,00	2.260.000,00
VI	MANUTENZIONE E NOLEGGIO MOBILI E MACCHINE PER UFFICIO EX IPOST	5U110400906	2.328,10	0,00	0,00	0,00
VI	MANUTENZIONE APPARECCHIATURE EX INPDAP	5U110400907	255.171,11	0,00	0,00	0,00
	Totale Livello IV: Utilizzo di beni di terzi		**17.239.784,65**	**109.203.757,00**	**94.742.000,00**	**94.742.000,00**
IV	**Manutenzione ordinaria e riparazioni**	**U.1.03.02.09.000**	**33.566.105,57**	**48.133.869,91**	**47.434.621,67**	**47.434.621,67**
V	Manutenzione ordinaria e riparazioni di mobili e arredi	U.1.03.02.09.003	963.450,06	686.700,00	686.700,00	686.700,00
VI	MANUTENZIONE MACCHINE PER UFFICIO ED ALTRI BENI MOBILI DELLA SEDE CENTRALE E DELLE STRUTTURE PERIFERICHE	5U110400903	963.450,06	686.700,00	686.700,00	686.700,00

INPS
Istituto Nazionale Previdenza Sociale

PREVENTIVO FINANZIARIO GESTIONALE 2018

Livello	Descrizione	Codice	Residui iniziali presunti dell'anno 2018	Previsioni di competenza assestate 2017	Previsioni di competenza originarie 2018	Previsioni di cassa originarie 2018
V	Manutenzione ordinaria e riparazioni di impianti e macchinari	U.1.03.02.09.004	18.319.828,92	22.059.400,91	22.656.902,67	22.656.902,67
VI	*SERVIZI DI MANUTENZIONE IMPIANTISTICA DEGLI STABILI DI PROPRIETA' ADIBITI AD UFFICI	5U110407201	11.025.619,61	10.070.400,91	9.907.639,60	9.907.639,60
VI	*SERVIZI DI MANUTENZIONE IMPIANTISTICA DEGLI STABILI PRESI IN AFFITTO ADIBITI AD UFFICI	5U110407202	2.138.389,24	4.308.000,00	4.282.658,28	4.282.658,28
VI	*SERVIZI DI MANUTENZIONE IMPIANTISTICA DEGLI STABILI ADIBITI A CASA DI RIPOSO DI CAMOGLI	5U110407203	46.960,18	30.000,00	80.000,00	80.000,00
VI	*SERVIZI DI MANUTENZIONE IMPIANTISTICA DEGLI STABILI TRASFERITI AL FONDO IMMOBILI PUBBLICI "FIP"	5U110407204	1.957.098,82	3.749.000,00	4.095.503,00	4.095.503,00
VI	*SERVIZI DI MANUTENZIONE IMPIANTISTICA DEGLI STABILI TRASFERITI AL FONDO IMMOBILI PUBBLICI "FIP" EX INPDAP	5U110407209	40.167,42	179.000,00	390.000,00	390.000,00
VI	*SERVIZI DI MANUTENZIONE IMPIANTISTICA DEGLI IMMOBILI STRUMENTALI (DI PROPRIETA') EX INPDAP	5U110407206	2.935.986,00	3.518.000,00	3.395.101,79	3.395.101,79
VI	*SERVIZI DI MANUTENZIONE IMPIANTISTICA DEGLI IMMOBILI STRUMENTALI (IN AFFITTO) EX INPDAP	5U110407207	59.665,84	12.000,00	0,00	0,00
VI	*SERVIZI DI MANUTENZIONE IMPIANTISTICA DEGLI IMMOBILI ISTITUZIONALI EX ENPALS	5U110407208	93.242,43	192.000,00	505.000,00	505.000,00
VI	MANUTENZIONE IMPIANTI SEDE CENTRALE E STRUTTURE PERIFERICHE	5U110400901	22.699,38	1.000,00	1.000,00	1.000,00
V	Manutenzione ordinaria e riparazioni di attrezzature	U.1.03.02.09.005	14.669,76	50.000,00	50.000,00	50.000,00
VI	MANUTENZIONE APPARECCHIATURE SANITARIE	5U110400902	14.669,76	50.000,00	50.000,00	50.000,00
V	Manutenzione ordinaria e riparazioni di macchine per ufficio	U.1.03.02.09.006	7.521.865,74	16.917.000,00	15.000.000,00	15.000.000,00
VI	MACCHINE E ATTREZZATURE	5U110404101	7.521.865,74	16.917.000,00	15.000.000,00	15.000.000,00
V	Manutenzione ordinaria e riparazioni di beni immobili	U.1.03.02.09.008	6.722.291,09	8.355.769,00	8.976.019,00	8.976.019,00
VI	MANUTENZIONE ORDINARIA DEGLI STABILI DI PROPRIETÀ ADIBITI A UFFICI	5U110401601	1.934.656,43	2.806.000,00	3.481.094,00	3.481.094,00
VI	MANUTENZIONE ORDINARIA DEGLI STABILI DI PROPRIETÀ ADIBITI A UFFICI	8U110401601	297.411,40	0,00	0,00	0,00
VI	MANUTENZIONE ORDINARIA DEGLI STABILI PRESI IN AFFITTO ADIBITI A UFFICI	5U110401602	1.030.747,05	1.009.602,00	1.322.525,00	1.322.525,00
VI	MANUTENZIONE ORDINARIA DEGLI STABILI PRESI IN AFFITTO ADIBITI A UFFICI	8U110401602	112.964,44	0,00	0,00	0,00
VI	MANUTENZIONE ORDINARIA DEGLI STABILI ADIBITI A CASA DI RIPOSO DI CAMOGLI	5U110401603	69.448,41	40.000,00	90.000,00	90.000,00
VI	MANUTENZIONE ORDINARIA DEGLI STABILI TRASFERITI AL FONDO IMMOBILI PUBBLICI FIP	5U110401604	1.272.597,74	1.070.167,00	1.558.300,00	1.558.300,00
VI	MANUTENZIONE ORDINARIA DEGLI STABILI TRASFERITI AL FONDO IMMOBILI PUBBLICI FIP	8U110401604	103.938,70	0,00	0,00	0,00
VI	RESIDUI EX IPOST PER SPESE DI MANUTENZIONE HOTEL DIAMOND	5U110401609	1.320,00	0,00	0,00	0,00
VI	MANUTENZIONE ORDINARIA IMMOBILI STRUMENTALI EX ENPALS	8U110401609	5.225,00	0,00	0,00	0,00
VI	MANUTENZIONE ORDINARIA ASILO NIDO	5U110401606	0,00	20.000,00	0,00	0,00
VI	SPESE DI MANUTENZIONE EX IPOST	5U110401607	8.473,82	0,00	0,00	0,00

PREVENTIVO FINANZIARIO GESTIONALE 2018

Livello	Descrizione	Codice	Residui iniziali presunti dell'anno 2018	Previsioni di competenza assestate 2017	Previsioni di competenza originarie 2018	Previsioni di cassa originarie 2018
VI	SPESE DI MANUTENZIONE E DI ADATTAMENTO IMMOBILI STRUMENTALI (DI PROPRIETA')EX INPDAP	8U110401607	164.091,16	0,00	0,00	0,00
VI	MANUTENZIONE STRAORDINARIA DEGLI STABILI ADIBITI A STABILIMENTI TERMALI	5U110401608	330.532,42	0,00	0,00	0,00
VI	SPESE DI MANUTENZIONE E DI ADATTAMENTO IMMOBILI STRUMENTALI (IN AFFITTO) EX INPDAP	8U110401608	5.000,00	0,00	0,00	0,00
VI	MANUTENZIONE E ADATTAMENTO DEGLI STABILI PRESI IN AFFITTO ADIBITI AD UFFICI	5U110401610	36.959,22	0,00	0,00	0,00
VI	SPESE DI MANUTENZIONE ORDINARIA DEGLI STABILI GIA' DI PROPRIETA' EX INPDAP ADIBITI AD UFFICI TRASFERITI AL FONDO IMMOBILI PUBBLICI FIP	8U110401610	6.440,00	0,00	0,00	0,00
VI	MANUTENZIONE ORDINARIA PER LE STRUTTURE SOCIALI EX INPDAP	8U110401611	147.342,35	0,00	0,00	0,00
VI	SPESE DI MANUTENZIONE E DI ADATTAMENTO IMMOBILI STRUMENTALI (DI PROPRIETA')EX INPDAP	5U110401612	577.918,41	1.300.000,00	687.100,00	687.100,00
VI	MANUTENZIONE ORDINARIA PER LE STRUTTURE SOCIALI EX ENAM	8U110401612	1.069,59	0,00	0,00	0,00
VI	SPESE DI MANUTENZIONE E DI ADATTAMENTO IMMOBILI STRUMENTALI (IN AFFITTO) EX INPDAP	5U110401613	102.537,28	135.000,00	5.000,00	5.000,00
VI	* MANUTENZIONE ORDINARIA IMMOBILI STRUMENTALI EX ENPALS	5U110401614	10.181,03	15.000,00	40.000,00	40.000,00
VI	* SPESE DI MANUTENZIONE ORDINARIA DEGLI STABILI GIA' DI PROPRIETA' EX INPDAP ADIBITI AD UFFICI TRASFERITI AL FONDO IMMOBILI PUBBLICI FIP	5U110401615	0,00	30.000,00	0,00	0,00
VI	* MANUTENZIONE ORDINARIA DEGLI STABILI DELLE STRUTTURE SOCIALI EX INPDAP	5U110401616	393.092,00	1.230.000,00	1.296.000,00	1.296.000,00
VI	* MANUTENZIONE ORDINARIA DEGLI STABILI DELLE STRUTTURE SOCIALI EX ENAM	5U110401617	110.344,64	500.000,00	296.000,00	296.000,00
VI	* MANUTENZIONE ORDINARIA DEGLI STABILI DELLE STRUTTURE SOCIALI EX IPOST	5U110401618	0,00	200.000,00	200.000,00	200.000,00
V	Manutenzione ordinaria e riparazioni di oggetti di valore	U.1.03.02.09.010	24.000,00	65.000,00	65.000,00	65.000,00
VI	INTERVENTI DI CONSERVAZIONE, RESTAURO E RECUPERO DELLE OPERE D'ARTE	5U110400905	24.000,00	65.000,00	65.000,00	65.000,00
	Totale Livello IV: Manutenzione ordinaria e riparazioni		**33.566.105,57**	**48.133.869,91**	**47.434.621,67**	**47.434.621,67**
IV	**Consulenze**	**U.1.03.02.10.000**	**56.067,71**	**140.401,17**	**140.401,17**	**140.401,17**
V	Incarichi libero professionali di studi, ricerca e consulenza	U.1.03.02.10.001	56.067,71	140.401,17	140.401,17	140.401,17
VI	*COMPENSI PER ALTRE CONSULENZE	4U110402502	0,00	140.401,17	140.401,17	140.401,17
VI	COMPENSI PER LE CONSULENZE EX INPDAP	5U110402503	52.395,71	0,00	0,00	0,00
VI	COMPENSI PER LE CONSULENZE EX ENPALS	5U110402504	3.672,00	0,00	0,00	0,00
	Totale Livello IV: Consulenze		**56.067,71**	**140.401,17**	**140.401,17**	**140.401,17**
IV	**Prestazioni professionali e specialistiche**	**U.1.03.02.11.000**	**41.950,92**	**228.000,00**	**228.000,00**	**228.000,00**
V	Interpretariato e traduzioni	U.1.03.02.11.001	41.950,92	228.000,00	228.000,00	228.000,00
VI	COMPENSI A TRADUTTORI E INTERPRETI ESTERNI	5U110403012	41.950,92	228.000,00	228.000,00	228.000,00

INPS
Istituto Nazionale Previdenza Sociale

PREVENTIVO FINANZIARIO GESTIONALE 2018

Livello	Descrizione	Codice	Residui iniziali presunti dell'anno 2018	Previsioni di competenza assestate 2017	Previsioni di competenza originarie 2018	Previsioni di cassa originarie 2018
	Totale Livello IV: Prestazioni professionali e specialistiche		**41.950,92**	**228.000,00**	**228.000,00**	**228.000,00**
IV	**Lavoro flessibile, quota LSU e acquisto di servizi da agenzie di lavoro interinale**	**U.1.03.02.12.000**	**1.038.954,49**	**378.210,44**	**6.278.210,44**	**6.278.210,44**
V	Acquisto di servizi da agenzie di lavoro interinale	U.1.03.02.12.001	1.015.525,30	300.000,00	6.200.000,00	6.200.000,00
VI	SPESE PER LA FORNITURA DI PRESTAZIONI DI LAVORO TEMPORANEO (LAVORO INTERINALE)	5U110405300	914.961,09	0,00	0,00	0,00
VI	*SPESE PER LA FORNITURA DI PRESTAZIONI DI LAVORO TEMPORANEO (LAVORO INTERINALE)	4U110405301	38.770,69	0,00	6.000.000,00	6.000.000,00
VI	*SPESE PER L'ESECUZIONE DI SENTENZE IN MATERIA DI SOMMINISTRAZIONE DI LAVORO	4U110405302	0,00	300.000,00	200.000,00	200.000,00
VI	* SPESE PER LA FORNITURA DI PRESTAZIONI DI LAVORO TEMPORANEO (LAVORO INTERINALE) EX ENPALS	5U110405303	237,22	0,00	0,00	0,00
VI	* SPESE PER LA FORNITURA DI PRESTAZIONI DI LAVORO TEMPORANEO (LAVORO INTERINALE) EX INPDAP	5U110405304	61.556,30	0,00	0,00	0,00
V	Collaborazioni coordinate e a progetto	U.1.03.02.12.003	23.429,19	78.210,44	78.210,44	78.210,44
VI	*COMPENSI PER LE COLLABORAZIONI	4U110407301	5.000,00	78.210,44	78.210,44	78.210,44
VI	* COMPENSI PER LE COLLABORAZIONI EX ENPALS	5U110402506	18.429,19	0,00	0,00	0,00
	Totale Livello IV: Lavoro flessibile, quota LSU e acquisto di servizi da agenzie di lavoro interinale		**1.038.954,49**	**378.210,44**	**6.278.210,44**	**6.278.210,44**
IV	**Servizi ausiliari per il funzionamento dell'ente**	**U.1.03.02.13.000**	**41.355.866,04**	**100.740.142,01**	**100.528.787,42**	**100.528.787,42**
V	Servizi di sorveglianza, custodia e accoglienza	U.1.03.02.13.001	12.288.984,01	48.344.131,20	47.401.131,20	47.401.131,20
VI	SPESE DI CUSTODIA PER LOCALI ADIBITI A UFFICI E ALTRE SPESE PER LOCALI DELLE STRUTTURE PERIFERICHE	5U110401401	379.506,11	344.131,20	401.131,20	401.131,20
VI	SERVIZIO DI VIGILANZA LOCALI DELLE STRUTTURE PERIFERICHE	5U110401403	9.812.297,65	29.000.000,00	31.000.000,00	31.000.000,00
VI	SERVIZIO DI VIGILANZA LOCALI DELLA SEDE CENTRALE	5U110401406	1.899.783,23	19.000.000,00	16.000.000,00	16.000.000,00
VI	SERVIZI DI VIGILANZA EX INPDAP	5U110401419	196.730,57	0,00	0,00	0,00
VI	SERVIZI VIGILANZA EX IPOST	5U110401416	84,45	0,00	0,00	0,00
VI	SERVIZI DI VIGILANZA EX ENPALS	5U110401421	582,00	0,00	0,00	0,00
V	Servizi di pulizia e lavanderia	U.1.03.02.13.002	16.788.954,86	39.634.216,47	39.752.247,80	39.752.247,80
VI	PULIZIA ORDINARIA E STRAORDINARIA, DISINFESTAZIONE, SMALTIMENTO RIFIUTI TOSSICI E NON DELLE STRUTTURE PERIFERICHE	5U110401402	11.411.260,04	25.510.216,47	26.352.247,80	26.352.247,80
VI	PULIZIA ORDINARIA E STRAORDINARIA, DISINFESTAZIONE, SMALTIMENTO RIFIUTI TOSSICI E NON DELLA SEDE CENTRALE	5U110401405	4.918.202,36	14.000.000,00	13.400.000,00	13.400.000,00
VI	*RAZIONALIZZAZIONE LOGISTICA - PULIZIA ORDINARIA E STRAORDINARIA, DISINFESTAZIONE SMALTIMENTO RIFIUTI TOSSICI E NON DELLE STRUTTURE PERIFERICHE.	5U110401490	0,00	124.000,00	0,00	0,00
VI	SERVIZI PULIZIA E IGIENE EX IPOST	5U110401415	59.943,31	0,00	0,00	0,00
VI	SPESE PER SERVIZI DI PULIZIA ED IGIENE LOCALI EX INPDAP	5U110401418	388.561,53	0,00	0,00	0,00

INPS
Istituto Nazionale Previdenza Sociale

PREVENTIVO FINANZIARIO GESTIONALE 2018

Livello	Descrizione	Codice	Residui iniziali presunti dell'anno 2018	Previsioni di competenza assestate 2017	Previsioni di competenza originarie 2018	Previsioni di cassa originarie 2018
VI	SPESE PER SERVIZI DI PULIZIA ED IGIENE LOCALI EX ENPALS	5U110401420	10.987,62	0,00	0,00	0,00
V	Trasporti, traslochi e facchinaggio	U.1.03.02.13.003	10.405.433,89	11.000.000,00	11.693.250,08	11.693.250,08
VI	SPESE DI FACCHINAGGIO PER LE STRUTTURE PERIFERICHE	5U110401801	4.696.924,73	7.109.000,00	6.959.000,00	6.959.000,00
VI	TRASPORTI E SPEDIZIONI VARIE PER LE STRUTTURE PERIFERICHE	5U110401802	1.201.994,23	1.696.500,00	1.696.500,00	1.696.500,00
VI	SPESE DI FACCHINAGGIO PER LA SEDE CENTRALE	5U110401803	2.317.735,16	1.718.500,00	2.957.750,08	2.957.750,08
VI	TRASPORTO MATERIALE VARIO DA E PER SEDE CENTRALE	5U110401804	12.139,62	80.000,00	80.000,00	80.000,00
VI	SPESE FACCHINAGGIO EX IPOST	5U110401806	44.421,92	0,00	0,00	0,00
VI	SPESE TRASPORTI E FACCHINAGGIO EX ENPALS	5U110401807	2.633,15	0,00	0,00	0,00
VI	SPESE TRASPORTI E FACCHINAGGIO EX INPDAP	5U110401808	2.129.585,08	0,00	0,00	0,00
VI	*RAZIONALIZZAZIONE LOGISTICA - SPESE DI FACCHINAGGIO PER LE STRUTTURE PERIFERICHE	5U110401890	0,00	259.500,00	0,00	0,00
VI	*RAZIONALIZZAZIONE LOGISTICA - TRASPORTI E SPEDIZIONI VARIE PER LE STRUTTURE PERIFERICHE	5U110401891	0,00	136.500,00	0,00	0,00
V	Stampa e rilegatura	U.1.03.02.13.004	31.396,85	82.940,00	82.940,00	82.940,00
VI	SPESE RELATIVE ALLA STAMPA DELLE CIRCOLARI, ATTI UFFICIALI, BOLLETTINO DEL PERSONALE, BILANCI, RIVISTE E RELATIVI ESTRATTI, ECC.	5U110400601	3.920,60	30.000,00	30.000,00	30.000,00
VI	RILEGATURA E ALTRO MATERIALE DI CONSUMO PER LA SEDE CENTRALE	5U110400503	27.476,25	52.940,00	52.940,00	52.940,00
V	Servizi ausiliari a beneficio del personale	U.1.03.02.13.005	1.528.428,24	1.122.000,00	1.042.364,00	1.042.364,00
VI	SPESE PER LA GESTIONE DI ASILI-NIDO PER I FIGLI DEI DIPENDENTI	5U110203000	116.194,75	0,00	0,00	0,00
VI	SPESE PER LA GESTIONE DEGLI ASILI NIDO PER I FIGLI DEI DIPENDENTI	4U110203001	412.045,66	1.122.000,00	1.042.364,00	1.042.364,00
VI	* SPESE PER LA GESTIONE DI ASILI-NIDO PER I FIGLI DEI DIPENDENTI EX INPDAP	5U110203002	574.309,63	0,00	0,00	0,00
VI	SPESE PER LA GESTIONE DI ASILI NIDO PER I FIGLI DEI DIPENDENTI EX INPDAP	4U110203002	425.878,20	0,00	0,00	0,00
V	Altri servizi ausiliari n.a.c.	U.1.03.02.13.999	312.668,19	556.854,34	556.854,34	556.854,34
VI	GUARDIANIA E PRESIDIO IMPIANTI ELEVATORI DELLE STRUTTURE PERIFERICHE	5U110401404	4.525,30	0,00	0,00	0,00
VI	GUARDIANIA E PRESIDIO IMPIANTI ELEVATORI, CENTRALE TELEFONICA E SISTEMI AUDIOVISIVI SEDE CENTRALE	5U110401407	308.142,89	556.854,34	556.854,34	556.854,34
	Totale Livello IV: Servizi ausiliari per il funzionamento dell'ente		**41.355.866,04**	**100.740.142,01**	**100.528.787,42**	**100.528.787,42**
IV	**Servizi di ristorazione**	**U.1.03.02.14.000**	**58.641,22**	**0,00**	**0,00**	**0,00**
V	Servizio mense personale civile	U.1.03.02.14.002	58.641,22	0,00	0,00	0,00
VI	*SPESE PER SERVIZIO DI MENSA DEL PERSONALE DELLE UNITA PERIFERICHE	4U110403301	58.641,22	0,00	0,00	0,00

INPS
Istituto Nazionale Previdenza Sociale

PREVENTIVO FINANZIARIO GESTIONALE 2018

Livello	Descrizione	Codice	Residui iniziali presunti dell'anno 2018	Previsioni di competenza assestate 2017	Previsioni di competenza originarie 2018	Previsioni di cassa originarie 2018
	Totale Livello IV: Servizi di ristorazione		**58.641,22**	**0,00**	**0,00**	**0,00**
IV	**Servizi amministrativi**	**U.1.03.02.16.000**	**91.549.840,70**	**148.888.000,00**	**149.113.000,00**	**146.458.686,86**
V	Servizi amministrativi	U.1.03.02.16.000	4.241.870,90	0,00	0,00	0,00
VI	SPESE PER I SERVIZI IN OUTSOURCING FINALIZZATI AL RECUPERO DI CONTRIBUTI	5U110402100	4.241.870,90	0,00	0,00	0,00
V	Pubblicazione bandi di gara	U.1.03.02.16.001	180.013,50	740.000,00	740.000,00	740.000,00
VI	BANDI PER IL REPERIMENTO LOCALI IN AFFITTO DA ADIBIRE A UFFICI	5U110403601	6.739,34	35.000,00	35.000,00	35.000,00
VI	BANDI DELLE GARE PER L'ACQUISIZIONE DI BENI MOBILI E SERVIZI O	5U110403603	9.550,02	50.000,00	50.000,00	50.000,00
VI	*BANDI DI GARA PER LA CONDUZIONE, LA GESTIONE, PREMI DI ASSICURAZIONE E MANUTENZIONE ORDINARIA PER ADEGUAMENTI NORMATIVI IN MATERIA DI SICUREZZA DELLE STRUTTURE SOCIALI	8U110403603	48,00	0,00	0,00	0,00
VI	BANDI DELLE GARE PER L'ACQUISIZIONE DI BENI MOBILI E SERVIZI O	5U110403604	89.428,94	550.000,00	550.000,00	550.000,00
VI	BANDI PER LE GARE PER L'EFFETTUAZIONE DEI LAVORI AGLI STABILI	5U110403605	9.615,88	80.000,00	80.000,00	80.000,00
VI	BANDI CONNESSI ALLA VENDITA DI IMMOBILI DI TERZI PER RECUPERO CREDITI	5U110403606	1.930,64	25.000,00	25.000,00	25.000,00
VI	SPESE PER PUBBLICAZIONI DI LEGGE SU GAZZETTE UFFICIALI E QUOTIDIANI EX INPDAP	5U110403611	62.700,68	0,00	0,00	0,00
V	Spese postali	U.1.03.02.16.002	7.331.045,32	15.000.000,00	15.000.000,00	15.000.000,00
VI	POSTA, TELEGRAFO, TRASPORTO, CORRISPONDENZA RIGUARDANTI MOVIMENTI VERSO L'ESTERNO DELL'ISTITUTO	5U110401101	6.297.048,83	15.000.000,00	15.000.000,00	15.000.000,00
VI	POSTA ELETTRONICA	5U110401102	270.833,36	0,00	0,00	0,00
VI	SPESE POSTALI, TELEGR. E TELEF. EX IPOST	5U110401111	69.442,72	0,00	0,00	0,00
VI	SPESE PER SPEDIZIONI POSTALI E TELEFONICHE EX INPDAP	5U110401112	229.361,87	0,00	0,00	0,00
VI	ONERI PER LA POSTA, SERVIZI POSTALI E CORRISPONDENZA	8U110407001	464.358,54	0,00	0,00	0,00
V	Spese notarili	U.1.03.02.16.004	477.997,61	700.000,00	170.000,00	282.735,61
VI	*SPESE NOTARILI DERIVANTI DA SURROGHE DI MUTUI IPOTECARI	3U121003001	477.997,61	700.000,00	170.000,00	282.735,61
V	Altre spese per servizi amministrativi	U.1.03.02.16.999	79.318.913,37	132.448.000,00	133.203.000,00	130.435.951,25
VI	*SPESE PER SERVIZI DI SUPPORTO AI PROGETTI EUROPEI E INTERNAZIONALI	8U110407401	535.000,00	535.000,00	535.000,00	1.070.000,00
VI	SPESE PER LA GESTIONE DELL'ARCHIVIO UNICO CENTRALIZZATO	8U110406901	841.018,43	0,00	0,00	0,00
VI	* ONERI PER LA GESTIONE DELL'ARCHIVIO UNICO CENTRALIZZATO	5U110406901	3.663.693,31	21.233.000,00	21.233.000,00	21.233.000,00
VI	SPESE PER I SERVIZI DI ARCHIVIAZIONE EX D.LGS 42/2004	5U110402800	242.484,76	1.780.000,00	4.000.000,00	4.000.000,00
VI	SPESE PER CONCORSI	5U110400800	13.164,68	0,00	0,00	0,00

INPS
Istituto Nazionale Previdenza Sociale

PREVENTIVO FINANZIARIO GESTIONALE 2018

Livello	Descrizione	Codice	Residui iniziali presunti dell'anno 2018	Previsioni di competenza assestate 2017	Previsioni di competenza originarie 2018	Previsioni di cassa originarie 2018
VI	SPESE PER I SERVIZI DI ARCHIVIAZIONE EX D.LGS N.42/2004	8U110402801	20.484,26	0,00	0,00	0,00
VI	*SPESE PER CONCORSI	4U110400801	31.601,77	1.800.000,00	1.800.000,00	1.800.000,00
VI	*SPESE PER IL SERVIZIO DI BOLLETTAZIONE E RISCOSSIONE, MEDIANTE MODELLO F24, DEI CANONI DI AFFITTO DEGLI STABILI DA REDDITO EX INPDAP, SVOLTO DALL'AGENZIA DELLE ENTRATE	8U110406801	140.000,00	80.000,00	80.000,00	80.000,00
VI	*SPESE PER LA VALUTAZIONE DEL PATRIMONIO IMMOBILIARE DA REDDITO DA DISMETTERE - GESTIONE IPC	8U110404801	0,00	514.000,00	200.000,00	200.000,00
VI	*SPESE PER LA RISCOSSIONE COATTIVA DEI CANONI DI LOCAZIONE, ANCHE A SEGUITO DI SENTENZA DEGLI STABILI DA REDDITO EX INPDAP, SVOLTO DAGLI AGENTI DELLA RISCOSSIONE - GESTIONE IPL	8U110406802	46.755,23	79.000,00	45.000,00	45.000,00
VI	*SPESE PER LA VALUTAZIONE DEL PATRIMONIO IMMOBILIARE DA REDDITO DA DISMETTERE - GESTIONE IPD	8U110404802	0,00	47.000,00	15.000,00	15.000,00
VI	*SPESE PER LA RISCOSSIONE COATTIVA DEI CREDITI DERIVANTI DAL MANCATO PAGAMENTO DELLE QUOTE DI AMMORTAMENTO DEI MUTUI CONCESSI DALLA GESTIONE PUBBLICA ALLE COOPERATIVE EDILIZIE E AD ALTRI ENTI, SVOLTO DAGLI AGENTI DELLA RISCOSSIONE - GESTIONE IPR	8U110406803	0,00	70.000,00	60.000,00	60.000,00
VI	*SPESE PER LA VALUTAZIONE DEL PATRIMONIO IMMOBILIARE DA REDDITO DA DISMETTERE - GESTIONE IPE	8U110404803	0,00	25.000,00	20.000,00	20.000,00
VI	*SPESE PER LA RISCOSSIONE COATTIVA DEI CREDITI DERIVANTI DAL MANCATO PAGAMENTO DELLE QUOTE DI AMMORTAMENTO DEI MUTUI CONCESSI DALLA GESTIONE PUBBLICA ALLE COOPERATIVE EDILIZIE E AD ALTRI ENTI, SVOLTO DAGLI AGENTI DELLA RISCOSSIONE - GESTIONE IPQ	8U110406804	0,00	10.000,00	10.000,00	10.000,00
VI	*SPESE PER LA VALUTAZIONE DEL PATRIMONIO IMMOBILIARE DA REDDITO DA DISMETTERE - GESTIONE IPF	8U110404804	6.345,00	15.000,00	15.000,00	21.345,00
VI	*SPESE PER LA VALUTAZIONE DEL PATRIMONIO IMMOBILIARE DA REDDITO DA DISMETTERE - GESTIONE IPY	8U110404809	0,00	103.000,00	320.000,00	320.000,00
VI	*SPESE PER IL SERVIZIO DI RISCOSSIONE COATTIVA DEI CANONI DI LOCAZIONE DEGLI STABILI DA REDDITO EX INPDAP, SVOLTO DAGLIAGENTI DELLA RISCOSSIONE - GESTIONE IPH (EX ENPAS)	8U110406805	1.000,00	1.000,00	5.000,00	5.000,00
VI	*SPESE PER LA VALUTAZIONE DEL PATRIMONIO IMMOBILIARE DA REDDITO DA DISMETTERE - GESTIONE IPI	8U110404805	0,00	22.000,00	10.000,00	10.000,00
VI	*SPESE PER LA VALUTAZIONE DEL PATRIMONIO IMMOBILIARE DA REDDITO DA DISMETTERE - GESTIONE GPO	8U110404806	0,00	20.000,00	15.000,00	15.000,00
VI	*SPESE PER LA VALUTAZIONE DEL PATRIMONIO IMMOBILIARE DA REDDITO DA DISMETTERE - GESTIONE GPU	8U110404807	0,00	20.000,00	15.000,00	15.000,00
VI	*SPESE PER LA VALUTAZIONE DEL PATRIMONIO IMMOBILIARE DA REDDITO DA DISMETTERE - GESTIONE IPG	8U110404808	0,00	60.000,00	40.000,00	40.000,00
VI	*SPESE PER LA VALUTAZIONE DEL PATRIMONIO IMMOBILIARE DA REDDITO DA DISMETTERE - GESTIONE IPP	8U110404810	0,00	46.000,00	60.000,00	60.000,00
VI	*SPESE PER LA VALUTAZIONE DEL PATRIMONIO IMMOBILIARE DA REDDITO DA DISMETTERE - GESTIONE IPT	8U110404811	0,00	20.000,00	15.000,00	15.000,00
VI	*SPESE PER LA VALUTAZIONE DEL PATRIMONIO IMMOBILIARE DA REDDITO DA DISMETTERE - GESTIONE IPU	8U110404812	0,00	20.000,00	15.000,00	15.000,00
VI	*SPESE PER LA VALUTAZIONE DEL PATRIMONIO IMMOBILIARE DA REDDITO DA DISMETTERE - GESTIONE IPH	8U110404813	0,00	124.000,00	50.000,00	50.000,00

INPS
Istituto Nazionale Previdenza Sociale

PREVENTIVO FINANZIARIO GESTIONALE 2018

Livello	Descrizione	Codice	Residui iniziali presunti dell'anno 2018	Previsioni di competenza assestate 2017	Previsioni di competenza originarie 2018	Previsioni di cassa originarie 2018
VI	*SPESE PER LA VALUTAZIONE DEL PATRIMONIO IMMOBILIARE DA REDDITO DA DISMETTERE - GESTIONE IPL	8U110404814	0,00	121.000,00	50.000,00	50.000,00
VI	*SPESE PER LA VALUTAZIONE DEL PATRIMONIO IMMOBILIARE DA REDDITO DA DISMETTERE - GESTIONE IPA	8U110404819	0,00	56.000,00	10.000,00	10.000,00
VI	*SPESE PER LA VALUTAZIONE DEL PATRIMONIO IMMOBILIARE DA REDDITO DA DISMETTERE - GESTIONE IPN	8U110404815	0,00	15.000,00	15.000,00	15.000,00
VI	*SPESE PER LA VALUTAZIONE DEL PATRIMONIO IMMOBILIARE DA REDDITO DA DISMETTERE - GESTIONE IPR	8U110404816	0,00	88.000,00	80.000,00	80.000,00
VI	*SPESE PER LA VALUTAZIONE DEL PATRIMONIO IMMOBILIARE DA REDDITO DA DISMETTERE - GESTIONE IPO	8U110404817	0,00	15.000,00	15.000,00	15.000,00
VI	*SPESE PER LA VALUTAZIONE DEL PATRIMONIO IMMOBILIARE DA REDDITO DA DISMETTERE - GESTIONE IPQ	8U110404818	0,00	35.000,00	30.000,00	30.000,00
VI	*SPESE PER LA VALUTAZIONE DEL PATRIMONIO IMMOBILIARE DA REDDITO DA DISMETTERE - GESTIONE IPZ	8U110404820	0,00	29.000,00	10.000,00	10.000,00
VI	MANUTENZIONE ORDINARIA STABILI DELLA GESTIONE DEGLI INVESTIMENTI UNITARI	5U110402701	2.721,45	0,00	0,00	0,00
VI	* SPESE PER IL SERVIZIO DEGLI OPERATORI, DI MANUTENZIONE E DI SVILUPPO	5U110406701	60.157.128,81	92.700.000,00	88.300.000,00	88.300.000,00
VI	SPESE DI MANUTENZIONE ORDINARIA DEGLI STABILI DELLA GESTIONE DEGLI INVESTIMENTI UNITARI	8U110402701	0,00	800.000,00	800.000,00	400.000,00
VI	SPESE PER L'ACQUISIZIONE DEL PARERE DI CONGRUITA' ECONOMICA DELL'AGENZIA DEL DEMANIO IN RELAZIONE AI CANONI DI LOCAZIONE	5U121003701	0,00	50.000,00	0,00	0,00
VI	MANUTENZIONE STRAORDINARIA E ADATTAMENTO STABILI DELLA GESTIONE DEGLI INVESTIMENTI UNITARI	5U110402702	587,89	0,00	0,00	0,00
VI	* SPESE PER IL TRAFFICO TELEFONICO	5U110406702	7.728.562,63	1.500.000,00	1.500.000,00	1.500.000,00
VI	SPESE DI MANUTENZIONE ORDINARIA DEGLI STABILI DEL FONDO GAS	8U110402702	0,00	10.000,00	10.000,00	5.000,00
VI	SPESE DI MANUTENZIONE ORDINARIA DEGLI STABILI EX INPDAI	8U110402703	0,00	80.000,00	80.000,00	40.000,00
VI	SPESE DI MANUTENZIONE ORDINARIA DEGLI STABILI DI PROPRIETA' DELLA GESTIONE LAVORATORI DELLO SPETTACOLO EX ENPALS	8U110402705	3.000,00	90.000,00	90.000,00	88.000,00
VI	SPESE DI MANUTENZIONE ORDINARIA DEGLI STABILI DI PROPRIETA' DELLA GESTIONE CPDEL EX INPDAP	8U110402706	330.000,00	400.000,00	380.000,00	410.000,00
VI	SPESE DI MANUTENZIONE ORDINARIA DEGLI STABILI DI PROPRIETA' DELLA GESTIONE EX ENAM	8U110402707	6.358,27	40.000,00	40.000,00	40.000,00
VI	SPESE DI MANUTENZIONE ORDINARIA DEGLI STABILI DI PROPRIETA' DELLA GESTIONE ENPAS EX INPDAP	8U110402708	360.000,00	880.000,00	750.000,00	710.000,00
VI	SPESE DI MANUTENZIONE ORDINARIA DEGLI STABILI DI PROPRIETA' DELLA GESTIONE INADEL EX INPDAP	8U110402710	200.000,00	320.000,00	280.000,00	330.000,00
VI	SPESE DI MANUTENZIONE ORDINARIA DEGLI STABILI DI PROPRIETA' DELLA GESTIONE ENPDEP EX INPDAP	8U110402711	7.000,00	30.000,00	30.000,00	30.000,00
VI	SPESE DI MANUTENZIONE ORDINARIA DEGLI STABILI DI PROPRIETA' DELLA CASSA PENSIONI SANITARI EX INPDAP	8U110402712	40.606,25	100.000,00	100.000,00	112.606,25
VI	SPESE DI MANUTENZIONE ORDINARIA DEGLI STABILI DI PROPRIETA' DELLA CASSA PER LE PENSIONI AGLI INSEGNANTI DI ASILO E DI SCUOLE ELEMENTARI EX INPDAP	8U110402713	0,00	30.000,00	30.000,00	30.000,00
VI	SPESE PER LA CONDUZIONE DEGLI STABILI DELLA GESTIONE DEGLI INVESTIMENTI UNITARI	8U110402601	40.000,00	700.000,00	700.000,00	440.000,00

PREVENTIVO FINANZIARIO GESTIONALE 2018

Livello	Descrizione	Codice	Residui iniziali presunti dell'anno 2018	Previsioni di competenza assestate 2017	Previsioni di competenza originarie 2018	Previsioni di cassa originarie 2018
VI	SPESE PER LA CONDUZIONE DEGLI STABILI DELLA GESTIONE INTEGRATIVA FONDO GAS	8U110402602	0,00	10.000,00	10.000,00	0,00
VI	FONDO PENSIONI LAVORATORI DIPENDENTI (EX INPDAI) STABILI NON CARTOLARIZZATI ALTRE SPESE	5U110402603	3.518,01	0,00	0,00	0,00
VI	SPESE PER LA CONDUZIONE DEGLI STABILI DEL FONDO PENSIONI LAVORATORI DIPENDENTI (EX INPDAI)	8U110402603	0,00	20.000,00	50.000,00	10.000,00
VI	SPESE CONDOMINIALI IMMOBILI DA REDDITO PROPRIETA' EX INPDAP	5U110402609	17.964,92	0,00	0,00	0,00
VI	SPESE PER LA CONDUZIONE DI IMMOBILI DELLA GESTIONE LAVORATORI DELLO SPETTACOLO EX ENPALS	8U110402609	10.000,00	110.000,00	110.000,00	113.000,00
VI	SPESE CONDUZIONE IMMOBILI PER RESIDUI EX IPOST	5U110402605	20.000,00	0,00	0,00	0,00
VI	SPESE PER LA CONDUZIONE DI IMMOBILI DELLA GESTIONE CPDEL EX INPDAP	8U110402610	400.000,00	1.000.000,00	900.000,00	850.000,00
VI	SPESE PER LA CONDUZIONE DI IMMOBILI DELLA GESTIONE EX ENAM	8U110402611	3.000,00	270.000,00	200.000,00	200.000,00
VI	SPESE PER LA CONDUZIONE DI IMMOBILI DI PROPRIETA' DELLA GESTIONE ENPAS EX INPDAP	8U110402612	300.000,00	1.300.000,00	1.200.000,00	1.310.000,00
VI	SPESE PER LA CONDUZIONE DI IMMOBILI DI PROPRIETA' DELLA GESTIONE INADEL EX INPDAP	8U110402614	150.000,00	420.000,00	400.000,00	450.000,00
VI	SPESE PER LA CONDUZIONE DI IMMOBILI DI PROPRIETA' DELLA GESTIONE ENPDEP EX INPDAP	8U110402615	1.282,95	50.000,00	50.000,00	50.000,00
VI	SPESE PER LA CONDUZIONE DI IMMOBILI DI PROPRIETA' DELLA CASSA PENSIONI SANITARI EX INPDAP	8U110402616	462,38	100.000,00	100.000,00	100.000,00
VI	SPESE PER LA CONDUZIONE DI IMMOBILI DI PROPRIETA' DELLA CASSA PENSIONI INSEGNANTI EX INPDAP	8U110402617	0,00	30.000,00	30.000,00	30.000,00
VI	COMPENSI RELATIVI AGLI INTERVENTI ORDINARI E STRAORDINARI INDIFFERIBILI AGLI IMMOBILI DA REDDITO DELLA GESTIONE DEGLI INVESTIMENTI UNITARI	8U110404501	0,00	900.000,00	1.800.000,00	1.000.000,00
VI	COMPENSI RELATIVI AGLI INTERVENTI ORDINARI E STRAORDINARI INDIFFERIBILI A IMMOBILI DA REDDITO DEL FONDO GAS	8U110404502	0,00	20.000,00	20.000,00	12.000,00
VI	COMPENSI RELATIVI AGLI INTERVENTI ORDINARI E STRAORDINARI INDIFFERIBILI AGLI IMMOBILI DA REDDITO DEL FONDO P.L.D. (EX FONDO TRASPORTI)	8U110404503	0,00	20.000,00	100.000,00	60.000,00
VI	COMPENSI RELATIVI AGLI INTERVENTI ORDINARI E STRAORDINARI INDIFFERIBILI A IMMOBILI DA REDDITO DELLA GESTIONE DELLE PRESTAZIONI TEMPORANEE (EX TBC)	8U110404504	0,00	20.000,00	200.000,00	180.000,00
VI	COMPENSI PER LA GESTIONE DEL PATRIMONIO IMMOBILIARE DA REDDITO DELLA GESTIONE ASSICURATIVA A RIPARTIZIONE EX IPOST (IPP)	8U110404509	0,00	270.000,00	270.000,00	200.000,00
VI	COMPENSI RELATIVI AGLI INTERVENTI ORDINARI E STRAORDINARI INDIFFERIBILI AGLI IMMOBILI EX SCAU	8U110404505	0,00	20.000,00	275.000,00	0,00
VI	COMPENSI PER LA GESTIONE DEL PATRIMONIO IMMOBILIARE DEL FONDO DI PREVIDENZA E ASSISTENZA DEGLI SPEDIZIONIERI DOGANALI	8U110404506	0,00	100.000,00	170.000,00	100.000,00
VI	COMPENSO PER LA GESTIONE DEL PATRIMONIO NON CARTOLARIZZATO EX INPDAI	8U110404507	500.000,00	1.000.000,00	1.000.000,00	800.000,00
VI	COMPENSI PER LA GESTIONE DEL PATRIMONIO IMMOBILIARE EX SPORTASS	8U110404508	0,00	80.000,00	80.000,00	50.000,00
VI	COMPENSI PER LA GESTIONE DEL PATRIMONIO IMMOBILIARE DA REDDITO DELLA GESTIONE MUTUALITA' (IPT)	8U110404510	0,00	15.000,00	15.000,00	10.000,00
VI	COMPENSI PER LA GESTIONE DEL PATRIMONIO IMMOBILIARE DA REDDITO DELLA GESTIONE ASSISTENZA (IPU)	8U110404511	0,00	30.000,00	30.000,00	20.000,00

INPS
Istituto Nazionale Previdenza Sociale

PREVENTIVO FINANZIARIO GESTIONALE 2018

Livello	Descrizione	Codice	Residui iniziali presunti dell'anno 2018	Previsioni di competenza assestate 2017	Previsioni di competenza originarie 2018	Previsioni di cassa originarie 2018
VI	COMPENSI PER LA GESTIONE DEL PATRIMONIO IMMOBILIARE DA REDDITO EX INPDAP	5U110404512	3.097.552,51	0,00	0,00	0,00
VI	ONERI CONDOMINIALI E UTENZE IMMOBILI EX INPDAI	8U110404512	200.000,00	1.500.000,00	1.500.000,00	1.200.000,00
VI	IMPOSTE E TRIBUTI DELLA GESTIONE EX INPDAI - GESTIONE IPY	8U110404513	70.000,00	150.000,00	150.000,00	140.000,00
VI	ONERI E/O SPESE LEGALI DELLA GESTIONE EX INPDAI - GESTIONE IPY	8U110404514	120.000,00	200.000,00	200.000,00	170.000,00
VI	ONERI E/O SPESE LEGALI DEL FONDO GAS - GESTIONE IPD	8U110404519	0,00	0,00	1.000,00	500,00
VI	ONERI E/O SPESE LEGALI DELLA GESTIONE MUTUALITA' EX IPOST - GESTIONE IPT	8U110404540	0,00	0,00	1.000,00	500,00
VI	SPESE VARIE DI GESTIONE DELLA GESTIONE MUTUALITA' EX IPOST - GESTIONE IPT	8U110404541	0,00	0,00	5.000,00	3.000,00
VI	IMPOSTE E TRIBUTI DELLA GESTIONE ASSISTENZA EX IPOST - GESTIONE IPU	8U110404542	0,00	0,00	1.000,00	500,00
VI	ONERI E/O SPESE LEGALI DELLA GESTIONE ASSISTENZA EX IPOST - GESTIONE IPU	8U110404543	0,00	0,00	1.000,00	500,00
VI	SPESE VARIE DI GESTIONE DELLA GESTIONE ASSISTENZA EX IPOST - GESTIONE IPU	8U110404544	0,00	0,00	5.000,00	3.000,00
VI	IMPOSTE E TRIBUTI DELLA GESTIONE DEGLI INVESTIMENTI UNITARI - GESTIONE IPC	8U110404515	0,00	0,00	100.000,00	70.000,00
VI	ONERI E/O SPESE LEGALI DELLA GESTIONE DEGLI INVESTIMENTI UNITARI - GESTIONE IPC	8U110404516	0,00	0,00	150.000,00	100.000,00
VI	SPESE VARIE DI GESTIONE DELLA GESTIONE DEGLI INVESTIMENTI UNITARI - GESTIONE IPC	8U110404517	0,00	0,00	1.500.000,00	1.000.000,00
VI	IMPOSTE E TRIBUTI DEL FONDO GAS - GESTIONE IPD	8U110404518	0,00	0,00	1.000,00	500,00
VI	SPESE VARIE DI GESTIONE DEL FONDO GAS - GESTIONE IPD	8U110404520	0,00	0,00	3.000,00	2.000,00
VI	IMPOSTE E TRIBUTI DELLA GESTIONE PER IL PERSONALE ADDETTO AI PUBBLICI SERVIZI DI TRASPORTO - GESTIONE IPE	8U110404521	0,00	0,00	2.000,00	1.000,00
VI	ONERI E/O SPESE LEGALI DELLA GESTIONE PER IL PERSONALE ADDETTO AI PUBBLICI SERVIZI DI TRASPORTO - GESTIONE IPE	8U110404522	0,00	0,00	2.000,00	1.000,00
VI	SPESE VARIE DI GESTIONE DELLA GESTIONE PER IL PERSONALE ADDETTO AI PUBBLICI SERVIZI DI TRASPORTO - GESTIONE IPE	8U110404523	0,00	0,00	70.000,00	40.000,00
VI	IMPOSTE E TRIBUTI DELLA GESTIONE PER LE PRESTAZIONI ECONOMICHE PER LA TUBERCOLOSI - GESTIONE IPF	8U110404524	0,00	0,00	10.000,00	5.000,00
VI	SPESE VARIE DI GESTIONE DELLA GESTIONE EX SCAU - GESTIONE IPI	8U110404529	0,00	0,00	10.000,00	0,00
VI	ONERI E/O SPESE LEGALI DELLA GESTIONE PER LE PRESTAZIONI ECONOMICHE PER LA TUBERCOLOSI - GESTIONE IPF	8U110404525	0,00	0,00	10.000,00	5.000,00
VI	SPESE VARIE DI GESTIONE DELLA GESTIONE PER LE PRESTAZIONI ECONOMICHE PER LA TUBERCOLOSI - GESTIONE IPF	8U110404526	0,00	0,00	20.000,00	10.000,00
VI	IMPOSTE E TRIBUTI DELLA GESTIONE EX SCAU - GESTIONE IPI	8U110404527	0,00	0,00	2.000,00	0,00
VI	ONERI E/O SPESE LEGALI DELLA GESTIONE EX SCAU - GESTIONE IPI	8U110404528	0,00	0,00	5.000,00	0,00
VI	IMPOSTE E TRIBUTI DEL FONDO PREVIDENZIALE E ASSISTENZIALE DEGLI SPEDIZIONIERI DOGANALI - GESTIONE IPG	8U110404530	0,00	0,00	10.000,00	5.000,00

PREVENTIVO FINANZIARIO GESTIONALE 2018

Livello	Descrizione	Codice	Residui iniziali presunti dell'anno 2018	Previsioni di competenza assestate 2017	Previsioni di competenza originarie 2018	Previsioni di cassa originarie 2018
VI	ONERI E/O SPESE LEGALI DEL FONDO PREVIDENZIALE E ASSISTENZIALE DEGLI SPEDIZIONIERI DOGANALI - GESTIONE IPG	8U110404531	0,00	0,00	10.000,00	5.000,00
VI	SPESE VARIE DI GESTIONE DEL FONDO PREVIDENZIALE E ASSISTENZIALE DEGLI SPEDIZIONIERI DOGANALI - GESTIONE IPG	8U110404532	0,00	0,00	150.000,00	100.000,00
VI	IMPOSTE E TRIBUTI DELLA GESTIONE EX SPORTASS - GESTIONE GPU	8U110404533	0,00	0,00	5.000,00	3.000,00
VI	ONERI E/O SPESE LEGALI DELLA GESTIONE EX SPORTASS - GESTIONE GPU	8U110404534	0,00	0,00	10.000,00	5.000,00
VI	IMPOSTE E TRIBUTI DELLA GESTIONE MUTUALITA' EX IPOST - GESTIONE IPT	8U110404539	0,00	0,00	1.000,00	500,00
VI	SPESE VARIE DI GESTIONE DELLA GESTIONE EX SPORTASS - GESTIONE GPU	8U110404535	0,00	0,00	20.000,00	10.000,00
VI	IMPOSTE E TRIBUTI DELLA GESTIONE EX IPOST - GESTIONE IPP	8U110404536	0,00	0,00	10.000,00	5.000,00
VI	ONERI E/O SPESE LEGALI DELLA GESTIONE EX IPOST - GESTIONE IPP	8U110404537	0,00	0,00	20.000,00	10.000,00
VI	SPESE VARIE DI GESTIONE DELLA GESTIONE EX IPOST - GESTIONE IPP	8U110404538	0,00	0,00	250.000,00	150.000,00
VI	COMPENSI AD AGENZIE ESTERNE E STUDI PROFESSIONALI PER VISURE E CERTIFICATI IPOCATASTALI PER L'ESECUZIONI IMMOBILIARI E PER ALTRI ACCERTAMENTI PER RECUPERO DI CREDITI CONTRIBUTIVI O INDEBITE PRESTAZIONI	5U110403007	7.619,86	100.000,00	100.000,00	100.000,00
	Totale Livello IV: Servizi amministrativi		**91.549.840,70**	**148.888.000,00**	**149.113.000,00**	**146.458.686,86**
IV	**Servizi finanziari**	**U.1.03.02.17.000**	**0,00**	**1.750.000,00**	**1.300.000,00**	**1.300.000,00**
V	Commissioni per servizi finanziari	U.1.03.02.17.001	0,00	1.750.000,00	1.300.000,00	1.300.000,00
VI	SPESE PER I SERVIZI SVOLTI DAGLI UFFICI DEI CONTI CORRENTI POSTALI	8U121002303	0,00	400.000,00	600.000,00	600.000,00
VI	SPESE BANCARIE E SPESE PER TENUTA CONTO	8U121002304	0,00	400.000,00	200.000,00	200.000,00
VI	SPESE SOSTENUTE DALLE BANCHE A SEGUITO DI PIGNORAMENTI PRESSO TERZI	8U121002305	0,00	950.000,00	500.000,00	500.000,00
	Totale Livello IV: Servizi finanziari		**0,00**	**1.750.000,00**	**1.300.000,00**	**1.300.000,00**
IV	**Servizi sanitari**	**U.1.03.02.18.000**	**263.444,39**	**3.279.311,00**	**3.271.311,00**	**3.271.311,00**
V	Spese per accertamenti sanitari resi necessari dall'attività lavorativa	U.1.03.02.18.001	263.444,39	3.279.311,00	3.271.311,00	3.271.311,00
VI	SPESE PER VISITE MEDICO - FISCALI AI DIPENDENTI	5U110406300	22.967,35	0,00	0,00	0,00
VI	SPESE PER VISITE MEDICHE FISCALI AI DIPENDENTI	4U110406301	21.670,22	700.000,00	700.000,00	700.000,00
VI	COMPENSI A ENTI OSPEDALIERI E CLINICHE, AI MEDICI SPECIALISTI ESTERNI, AI LABORATORI DI ANALISI	5U110401901	90.456,48	756.559,00	756.559,00	756.559,00
VI	COMPENSI AI MEDICI LIBERI PROFESSIONISTI CON INCARICO A CAPITOLATO E CONNESSI ONERI PREVIDENZIALI	5U110401902	91.805,48	337.000,00	337.000,00	337.000,00
VI	RIMBORSO SPESE DI VIAGGIO E DIARIE AGLI ASSISTITI	5U110401903	0,00	165.000,00	165.000,00	165.000,00
VI	ONERI DEL CENTRO MEDICO LEGALE POLISPECIALISTICI	5U110401904	0,00	165.000,00	165.000,00	165.000,00
VI	SPESE PER ACCERTAMENTI SANITARI EFFETTUATI DA ISTITUZIONI ESTERE	5U110401905	0,00	500.000,00	500.000,00	500.000,00

PREVENTIVO FINANZIARIO GESTIONALE 2018

Livello	Descrizione	Codice	Residui iniziali presunti dell'anno 2018	Previsioni di competenza assestate 2017	Previsioni di competenza originarie 2018	Previsioni di cassa originarie 2018
VI	A PENSIONATI EX IPOST	5U110401906	84,90	0,00	0,00	0,00
VI	COMPENSI AI MEDICI LIBERI PROFESSIONISTI CON INCARICO A CAPITOLATO E CONNESSI ONERI PREVIDENZIALI EX INPDAP	4U110401906	1.375,12	0,00	0,00	0,00
VI	COMPENSI AI MEDICI LIBERI PROFESSIONISTI CON INCARICO A CAPITOLATO E CONNESSI ONERI PREVIDENZIALI EX INPDAP	5U110401907	24.569,97	647.752,00	647.752,00	647.752,00
VI	SPESE PER I SERVIZI SVOLTI DALLE A.S.L.	3U110403701	0,00	8.000,00	0,00	0,00
VI	COMPENSI PER VISITE MEDICO-FISCALI AI DIPENDENTI, ONORARI AI COMPONENTI I COLLEGI MEDICI PREVISTI DAL VIGENTE REGOLAMENTO ORGANICO DEL PERSONALE ,COMPENSI AI MEDICI PER ACCERTAMENTI SANITARI RELATIVI ALLA PREVENZIONE DEI RISCHI DELL'AMBIENTE DI LAVORO	5U110403009	10.514,87	0,00	0,00	0,00
	Totale Livello IV: Servizi sanitari		**263.444,39**	**3.279.311,00**	**3.271.311,00**	**3.271.311,00**
IV	**Servizi informatici e di telecomunicazioni**	**U.1.03.02.19.000**	**149.512.229,91**	**203.442.500,00**	**222.059.500,00**	**222.059.500,00**
V	Gestione e manutenzione applicazioni	U.1.03.02.19.001	67.922.343,18	134.247.000,00	138.247.000,00	138.247.000,00
VI	ASSISTENZA TECNICO SPECIALISTICA, MANUTENZIONE SOTWARE E ALTRI SERVIZI INFORMATICI	5U110405000	48.785.731,00	90.000.000,00	80.000.000,00	80.000.000,00
VI	*SPESE PER L'ACQUISTO DI SERVIZI PROFESSIONALI SPECIALISTICI A SUPPORTO DEI SISTEMI INFORMATIVI	5U110407501	19.136.612,18	44.247.000,00	58.247.000,00	58.247.000,00
V	Assistenza all'utente e formazione	U.1.03.02.19.002	0,00	14.000.000,00	10.482.500,00	10.482.500,00
VI	ASSISTENZA TECNICO SPECIALISTICA, MANUTENZIONE SOTWARE E ALTRI SERVIZI INFORMATICI	5U110405000	0,00	14.000.000,00	10.482.500,00	10.482.500,00
V	Servizi per l'interoperabilità e la cooperazione	U.1.03.02.19.003	50.175.775,18	30.180.000,00	43.180.000,00	43.180.000,00
VI	SPESE PER I SERVIZI DI TRASMISSIONE DATI FORNITI AL SISTEMA PUBBLICO DI CONNETTIVITA' (SPC)	5U110405500	14.841.507,27	0,00	0,00	0,00
VI	SPESE PER I SERVIZI DI COOPERAZIONE E CONNETTIVITA SPC	5U110405501	35.334.267,91	30.180.000,00	43.180.000,00	43.180.000,00
V	Servizi di rete per trasmissione dati e VoIP e relativa manutenzione	U.1.03.02.19.004	13.916.026,84	10.850.000,00	13.800.000,00	13.800.000,00
VI	SPESE PER LA TRASMISSIONE DATI,CANONI PER RETE FONIA, VIDEOCONFERENZE E TELEAUDIO CONFERENZE DELLA SEDE CENTRALE	5U110403901	1.539.256,98	2.000.000,00	6.800.000,00	6.800.000,00
VI	SPESE PER I SERVIZI VOIP IN SPC	5U110405502	12.376.769,86	8.850.000,00	7.000.000,00	7.000.000,00
V	Servizi di sicurezza	U.1.03.02.19.006	17.064.855,84	13.555.500,00	14.570.000,00	14.570.000,00
VI	SPESE PER IL SERVIZIO DI GARANZIA DEI SISTEMI INFORMATICI CONTRO EVENTI DISTRUTTIVI (BUSINESS CONTINUITY/DISASTER RECOVERY)	5U110405600	1.225.301,32	0,00	0,00	0,00
VI	SPESE PER IL SERVIZIO DI DISASTER RECOVERY	5U110405601	3.969.010,14	5.720.000,00	5.720.000,00	5.720.000,00
VI	SPESE DI BUSINESS ED ENERGY CONTINUITY (CAMPUS DI DIREZIONE GENERALE)	5U110405602	11.870.544,38	7.835.500,00	8.850.000,00	8.850.000,00
V	Servizi di gestione documentale	U.1.03.02.19.007	86.007,86	0,00	0,00	0,00
VI	SPESE PER DEPOSITO E GESTIONE DELLE SCORTE DI STAMPATI IN MAGAZZINI DI TERZI	5U110403002	86.007,86	0,00	0,00	0,00
V	Servizi di monitoraggio della qualità dei servizi	U.1.03.02.19.008	347.221,01	610.000,00	1.780.000,00	1.780.000,00

PREVENTIVO FINANZIARIO GESTIONALE 2018

Livello	Descrizione	Codice	Residui iniziali presunti dell'anno 2018	Previsioni di competenza assestate 2017	Previsioni di competenza originarie 2018	Previsioni di cassa originarie 2018
VI	SPESE PER L'ATTIVITÀ DI MONITORAGGIO SULL'ESECUZIONE DEI CONTRATTI PER LA PROGETTAZIONE, REALIZZAZIONE, MANUTENZIONE, GESTIONE E CONDUZIONE OPERATIVA DI SISTEMI INFORMATICI AUTOMATIZZATI	5U110405100	186.497,01	530.000,00	1.700.000,00	1.700.000,00
VI	SPESE PER INNOVAZIONE ORGANIZZATIVA E MIGLIORAMENTO DELLA QUALITÀ	5U110403015	160.724,00	80.000,00	80.000,00	80.000,00
	Totale Livello IV: Servizi informatici e di telecomunicazioni		**149.512.229,91**	**203.442.500,00**	**222.059.500,00**	**222.059.500,00**
IV	**Altri servizi**	**U.1.03.02.99.000**	**6.131.603,73**	**3.490.576,75**	**4.842.546,00**	**4.858.660,00**
V	Altre spese legali	U.1.03.02.99.002	169.694,94	1.000.000,00	1.000.000,00	1.000.000,00
VI	SPESE PER INCARICHI A LEGALI ESTERNI NOMINATI DAL CDA	5U121000402	169.694,94	1.000.000,00	1.000.000,00	1.000.000,00
V	Quote di associazioni	U.1.03.02.99.003	1.160,48	5.000,00	5.000,00	5.000,00
VI	CONTRIBUTI E QUOTE ASSOCIATIVE A ISTITUZIONI SVOLGENTI ATTIVITÀ ATTINENTI A COMPITI DI ISTITUTO	5U120608200	1.160,48	5.000,00	5.000,00	5.000,00
V	Spese per commissioni e comitati dell'Ente	U.1.03.02.99.005	85.541,71	258.030,75	310.000,00	310.000,00
VI	GETTONI PRESENZA AI COMPONENTI COMMISSIONI E AI COMITATI CENTRALI NON AMMINISTRATORI E RELATIVI ONERI	5U110400701	315,00	0,00	0,00	0,00
VI	*GETTONI DI PRESENZA AI COMPONENTI DELLE COMMISSIONI E DEI COMITATI CENTRALI NON AMMINISTRATORI E RELATIVI ONERI	4U110400701	0,00	3.000,00	3.000,00	3.000,00
VI	GETTONI DI PRESENZA AI COMPONENTI LE COMMISSIONI PERIFERICHE E RELATIVI ONERI	5U110400702	2.805,97	0,00	0,00	0,00
VI	*GETTONI DI PRESENZA AI COMPONENTI DELLE COMMISSIONI PERIFERICHE E RELATIVI ONERI	4U110400702	59.708,96	200.000,00	200.000,00	200.000,00
VI	*MISSIONI AI COMPONENTI DEI COMITATI CENTRALI NON AMMINISTRATORI	4U110400703	0,00	5.000,00	5.000,00	5.000,00
VI	MISSIONI AI COMPONENTI LE COMMISSIONI PERIFERICHE	5U110400704	2.967,25	0,00	0,00	0,00
VI	*MISSIONI AI COMPONENTI DELLE COMMISSIONI PERIFERICHE	4U110400704	11.481,22	32.000,00	32.000,00	32.000,00
VI	*COMPENSI AI COMPONENTI ESTERNI DELL'ORGANISMO INDIPENDENTE DI VALUTAZIONE (O.I.V.) E RELATIVI ONERI	4U110400706	0,00	18.030,75	70.000,00	70.000,00
VI	SPESE CONNESSE AL FUNZIONAMENTO DELLA COMMISSIONE DI INDAGINE IN MATERIA CONTRATTUALISTICA PER L'INFORMATICA	5U110400707	8.263,31	0,00	0,00	0,00
V	Servizi per attività di rappresentanza	U.1.03.02.99.011	5.414,03	7.046,00	7.046,00	7.046,00
VI	FONDI A DISPOSIZIONE DEL DIRETTORE GENERALE PER OSPITALITÀ RIVOLTA A RAPPRESENTANTI DI ORGANISMI A RILEVANZA INTERNAZIONALE NONCHÉ A PERSONALITÀ ESTERNE ALL'AMMINISTRAZIONE OPERANTI IN SETTORI PUBBLICI O PRIVATI CORRELATI CON L'ATTIVITÀ	5U110402404	782,80	6.593,00	6.593,00	6.593,00
VI	FONDI A DISPOSIZIONE DEL DIRETTORE GENERALE PER NECROLOGI IN OCCASIONE DELLE ONORANZE FUNEBRI DI PERSONALITÀ RAPPRESENTATIVE DEL MONDO ESTERNO CHE ABBIANO AVUTO RAPPORTI CON L'ISTITUTO NONCHÉ DI COMPONENTI GLI ORGANI DELL'ENTE O DI DIPENDENTI ISTITUTO	5U110402406	0,00	453,00	453,00	453,00
VI	SPESE DI RAPPRESENTANZA EX IPOST	5U110402408	4.631,23	0,00	0,00	0,00
V	Altri servizi diversi n.a.c.	U.1.03.02.99.999	5.869.792,57	2.220.500,00	3.520.500,00	3.536.614,00

INPS
Istituto Nazionale Previdenza Sociale

PREVENTIVO FINANZIARIO GESTIONALE 2018

Livello	Descrizione	Codice	Residui iniziali presunti dell'anno 2018	Previsioni di competenza assestate 2017	Previsioni di competenza originarie 2018	Previsioni di cassa originarie 2018
VI	SPESE PER LA SICUREZZA E LA SALUTE SUI LUOGHI DI LAVORO E PER I SERVIZI FINALIZZATI ALLA RIMOZIONE DEI RISCHI	5U110405202	876.440,90	0,00	0,00	0,00
VI	SPESE PER LA SICUREZZA E LA SALUTE SUI LUOGHI DI LAVORO	8U110405202	391.485,11	0,00	0,00	0,00
VI	SALUTE E SORVEGLIANZA SANITARIA DELLA DIREZIONE GENERALE	4U110405203	6.410,62	0,00	1.000.000,00	1.000.000,00
VI	SPESE PER IL COORDINAMENTO DELLE ATTIVITA' E LA PREVENZIONE DEI RISCHI DELLA DIREZIONE GENERALE	8U110405204	0,00	1.000.000,00	0,00	0,00
VI	SPESE PER IL COORDINAMENTO DELLE ATTIVITA' E LA PREVENZIONE DEI RISCHI DELLA DIREZIONE GENERALE	4U110405204	0,00	0,00	1.000.000,00	1.000.000,00
VI	SPESE PER LA PREVENZIONE DEI RISCHI DELLE STRUTTURE PERIFERICHE	8U110405206	0,00	300.000,00	0,00	0,00
VI	SPESE PER LA PREVENZIONE DEI RISCHI DELLE STRUTTURE PERIFERICHE	4U110405206	0,00	0,00	600.000,00	600.000,00
VI	ONERI PER L'ACQUISIZIONE DEI SERVIZI DI EFFICIENTAMENTO ENERGETICO E SOSTENIBILITÀ AMBIENTALE	8U110407101	227.026,75	0,00	0,00	0,00
VI	SPESE SERVIZIO DISMISSIONI IMMOBILIARI	5U110404801	2.107.104,45	0,00	0,00	0,00
VI	RIMB SPESE DISMISSIONI IMMOBILIARI	5U110404802	677.697,03	0,00	0,00	0,00
VI	SPESE PER SERVIZI SVOLTI DALL'AGENZIA DEL DEMANIO E DALL'AGENZIA DEL TERRITORIO PER LA RICOGNIZIONE E VALUTAZIONE DEL PATRIMOIO IMMOBILIARE NON STRUMENTALE DELL'ISTITUTO	5U110404803	1.172.620,29	0,00	0,00	0,00
VI	*SPESE PER SERVIZI SVOLTI DA ALTRI ENTI ED ORGANISMI NAZIONALI PER LA RISCOSSIONE DEI CREDITI VERSO IL PERSONALE DIPENDENTE	4U110407601	0,00	100.000,00	100.000,00	100.000,00
VI	SPESE PER FOTORIPRODUZIONI E COPIE ELIOGRAFICHE	5U110403003	20.406,82	52.000,00	52.000,00	52.000,00
VI	*SPESE PER IL RINNOVO DI POLIZZE ASSICURATIVE SOTTOSCRITTE A GARANZIA DI MUTUI IPOTECARI DELLA GESTIONE UNITARIA DELLE PRESTAZIONI E SOCIALI, CON RIVALSA VERSO I MUTUATARI	3U121003003	29.400,00	30.000,00	30.000,00	43.812,00
VI	SERVIZI BIANCHERIA DEL GABINETTO DIAGNOSTICO DELLA SEDE CENTRALE	5U110403004	0,00	6.000,00	6.000,00	6.000,00
VI	PROVVIGIONI AI PROCACCIATORI D'AFFARI OCCASIONALI DELLA GESTIONE MUTUALITA'	3U121003004	4.900,00	5.000,00	5.000,00	7.302,00
VI	SPESE VARIE DELLA SEDE CENTRALE E DELLE UNITÀ PERIFERICHE	5U110403005	189.665,60	287.500,00	287.500,00	287.500,00
VI	SPESE PER LA SICUREZZA DEI LUOGHI DI LAVORO	5U110403011	5.913,44	0,00	0,00	0,00
VI	SPESE RIORGANIZZAZIONE GESTIONE BIBLIOTECA CENTRALE E IMPIANTO ARCHIVIO STORICO	5U110403014	30.128,21	180.000,00	180.000,00	180.000,00
VI	ONERI PER L'ACQUISIZIONE DEI SERVIZI DI EFFICIENTAMENTO ENERGETICO E SOSTENIBILITA' AMBIENTALE	5U110403019	0,00	200.000,00	200.000,00	200.000,00
VI	SPESE PER ANALISI DI CUSTOMER SATISFACTION	5U110403020	4.800,00	60.000,00	60.000,00	60.000,00
VI	SPESE VARIE EX INPDAP	5U110403022	125.793,35	0,00	0,00	0,00
	Totale Livello IV: Altri servizi		**6.131.603,73**	**3.490.576,75**	**4.842.546,00**	**4.858.660,00**
II	Trasferimenti correnti	U.1.04.00.00.000	9.141.803.047,87	320.924.885.408,68	326.910.394.205,31	327.299.607.656,18

INPS
Istituto Nazionale Previdenza Sociale

PREVENTIVO FINANZIARIO GESTIONALE 2018

Livello	Descrizione	Codice	Residui iniziali presunti dell'anno 2018	Previsioni di competenza assestate 2017	Previsioni di competenza originarie 2018	Previsioni di cassa originarie 2018
III	Trasferimenti correnti a Amministrazioni Pubbliche	U.1.04.01.00.000	2.667.227.725,66	4.450.631.490,51	4.121.458.128,66	4.429.987.184,11
IV	**Trasferimenti correnti a Amministrazioni Centrali**	**U.1.04.01.01.000**	**2.661.863.904,73**	**4.115.833.654,51**	**3.784.395.552,66**	**4.092.924.608,11**
V	Trasferimenti correnti a Ministeri	U.1.04.01.01.001	2.658.935.667,38	3.324.859.410,43	2.985.622.057,57	3.294.151.113,02
VI	CONTRIBUZIONE A FAVORE DEGLI ENTI DI PATRONATO E DI ASSISTENZA SOCIALE	8U1206080	387.238.749,00	387.238.749,00	397.297.921,00	387.238.749,00
VI	TRASFERIMENTO ALLO STATO DEL CONTRIBUTO 0,10% PER IL FINANZIAMENTO DEL FONDO PER GLI ASILI NIDO	8U1206010	19.645.981,82	0,00	0,00	0,00
VI	CONTRIBUTI SOCIALI DI MALATTIA E SOMME AGGIUNTIVE PER PERIODI A PARTIRE DAL 1 GENNAIO 1980 DA TRASFERIRE ALLO STATO PERIL FINANZIAMENTO DEL FONDO SANITARIO NAZIONALE - ART. 69, LETT. A), LEGGE N. 833/1978 E ART. 3, DL N. 663/1979 CONVERTITO NELLA LEGGE N. 33/1980	8U1206001	146.336.530,75	0,00	0,00	0,00
VI	CONTRIBUTI SOCIALI DI MALATTIA E SOMME AGGIUNTIVE RELATIVI ALL'ANNO 1979 DA TRASFERIRE ALLO STATO PER IL FINANZIAMENTO DEL FONDO SANITARIO NAZIONALE - ART. 69, LETT. A), LEGGE N. 833/1978	8U1206002	393.610,03	0,00	0,00	0,00
VI	CONTRIBUTI DA TRASFERIRE ALLO STATO PER IL FINANZIAMENTO DEL FONDO DI ROTAZIONE ART. 25, LEGGE N. 845/1978	8U1206012	76.435.582,87	44.765.769,28	58.818.466,77	39.821.799,14
VI	TRASFERIMENTO ALLO STATO DELLE ECONOMIE DERIVANTI DALLA RIDUZIONE DELL'INDENNITÀ DI ACCOMPAGNAMENTO E DALL'INDENNITÀ SPECIALE PER I CIECHI CIVILI CHE USUFRUISCONO DEL SERVIZIO DI ACCOMPAGNAMENTO DA PARTE DEGLI OBIETTORI DI COSCIENZA E DEI VOLONTARI DEL SERVIZIO CIVILE NAZIONALE - ART. 40, C. 5, LEGGE N. 289/2002	8U1206022	371.851,02	371.851,02	371.851,02	371.851,02
VI	SOMME GIÀ DESTINATE ALL'ASSISTENZA SANITARIA DA TRASFERIRE ALLO STATO PER FINANZIAMENTO DEL FONDO SANITARIO NAZIONALE -ART.69, LETT.B), L.833/1978	8U1206003	4.400.530,97	0,00	0,00	0,00
VI	TRASFERIMENTO ALLO STATO DISPOSTO AI SENSI DELL'ART. 1, COMMI 284 E 294, DELLA LEGGE 28 DICEMBRE 2015, N. 208	8U1206104	0,00	0,00	60.000.000,00	60.000.000,00
VI	TRASFERIMENTO ALLO STATO DEI CONTRIBUTI GIÀ DI PERTINENZA DELLA GESCAL (GIÀ RISCOSSI DALL'INPS E DA ENTI MUTUALISTICI DISCIOLTI)	8U1206009	129.238.599,36	0,00	0,00	0,00
VI	TRASFERIMENTO ALLO STATO DEI CONTRIBUTI PER IL FINANZIAMENTO DEL FONDO NAZIONALE PER LE POLITICHE MIGRATORIE AI SENSI DEGLI ARTT. 25, C. 2 E 45, C. 3 DEL D.LVO N. 286/1998	8U1206019	2.047.527,28	237.512,57	225.417,69	0,00
VI	TRASFERIMENTO ALL'AGENZIA NAZIONALE PER LE POLITICHE ATTIVE DEL LAVORO (ANPAL) E ALLE REGIONI E PROVINCE AUTONOME DI SOMME NON EROGATE DALL'ISTITUTO AI SENSI DELL'ART. 21, COMMA 13 E DELL'ART. 24, COMMA 3 DEL DECRETO LEGISLATIVO N. 150/2015	8U1206105	34.000.000,00	34.000.000,00	34.000.000,00	34.000.000,00
VI	TRASFERIMENTO ALLO STATO DEI CONTRIBUTI DEL "FONDO PER L'EROGAZIONE AI LAVORATORI DIPENDENTI DEL SETTORE PRIVATO DEI TRATTAMENTI DI FINE RAPPORTO DI CUI ALL'ARTICOLO 2120 DEL CODICE CIVILE" DI CUI ALL'ART. 1, COMMA 755, DELLA LEGGE N. 296/2006	8U1206026	0,00	2.230.000.000,00	1.900.000.000,00	1.900.000.000,00
VI	TRASFERIMENTO CONTRIBUTI AL FONDO DI ROTAZIONE PER ATTUAZIONE POLITICHE COMUNITARIE - ART. 5, LEGGE N. 183/1987 - ART. 1, C. 72, LEG GE N. 549/1995	8U1206016	96.700.691,17	42.316.515,56	57.576.959,09	60.178.200,86
VI	TRASFERIMENTO ALLO STATO DEI CONTRIBUTI GIA' DI PERTINENZA DELL'ENAOLI AI SENSI DELL'ART. 1 DUODECIES DELLA LEGGE N. 641/1978	8U1206007	13.989.567,51	0,00	0,00	0,00
VI	TRASFERIMENTO ALLO STATO DI SOMME GIÀ DESTINATE A ONPI - ART. 12, COMMA 3 E 4, LEGGE N. 55/1958 ART. 1 DUODECIES, LEGGEN. 641/1978	8U1206008	345.929.013,36	345.929.013,00	357.331.442,00	692.540.513,00
VI	TRASFERIMENTO ALLO STATO DI CONTRIBUTI PER PRESTAZIONI DEL SERVIZIO SANITARIO NAZIONALE GIÀ DI PERTINENZA DI REGIONI E DI PROVINCE AUTONOME	8U1206018	1.402.207.432,24	0,00	0,00	0,00

INPS
Istituto Nazionale Previdenza Sociale

PREVENTIVO FINANZIARIO GESTIONALE 2018

Livello	Descrizione	Codice	Residui iniziali presunti dell'anno 2018	Previsioni di competenza assestate 2017	Previsioni di competenza originarie 2018	Previsioni di cassa originarie 2018
VI	TRASFERIMENTO ALLO STATO DELLE RISORSE DERIVANTI DALL'AUMENTO CONTRIBUTIVO EX ART. 25, COMMA 4, DELLA LEGGE N. 845/1978- ART. 1, COMMA 255, DELLA LEGGE N. 228/2012 E SUCCESSIVE MODIFICAZIONI, ART. 40, COMMA 2, LETTERA D), DEL DECRETO LEGGE N. 133/2014, CONVERTITO, CON MODIFICAZIONI, DALLA LEGGE N.164/2014 E ART. 1, COMMA 722, DELLA LEGGE N. 190/2014	8U1206028	0,00	240.000.000,00	120.000.000,00	120.000.000,00
V	Trasferimenti correnti a autorità amministrative indipendenti	U.1.04.01.01.010	216.693,90	200.000,00	700.000,00	700.000,00
VI	CONTRIBUTI DELL'AGENZIA PER LE RELAZIONI SINDACALI DELLE PUBBLICHE AMMINISTRAZIONI (ARAN) AI SENSI DELL'ART. 50, C. 8, LETT. A), D.LGS N 29/1993	4U120606100	8.083,58	100.000,00	100.000,00	100.000,00
VI	CONTRIBUTI A FAVORE DELL'AUTORITA' DI VIGILANZA SUI CONTRATTI PUBBLICI, CONSIP, DIGIT PA ED ALTRE AUTORITA'	5U120800506	208.610,32	100.000,00	600.000,00	600.000,00
V	Trasferimenti correnti al Ministero dell'economia in attuazione di norme in materia di contenimento di spesa	U.1.04.01.01.020	2.711.543,45	790.774.244,08	798.073.495,09	798.073.495,09
VI	TRASFERIMENTO ALLO STATO DELLE ENTRATE PER INTERESSI ATTIVI, DERIVANTI DALLA CONCESSIONE DI PRESTAZIONI CREDITIZIE AGLIISCRITTI DELLA GESTIONE UNITARIA DELLE PRESTAZIONI CREDITIZIE E SOCIALI, AI SENSI DELL'ART. 1, COMMA 306, DELLA LEGGE 23 DICEMBRE 2014, N. 190	8U120610201	0,00	50.000.000,00	54.846.000,00	54.846.000,00
VI	TRASFERIMENTO ALLO STATO DELLE ECONOMIE DERIVANTI DALLA RIDUZIONE DEGLI STANZIAMENTI RELATIVI A SPESE PER CONSUMI INTERMEDI - ART. 11 TER, COMMA 5 DEL DL N. 203/2005 CONVERTITO NELLA LEGGE N. 248/2005 E ART. 1, COMMA 48 DELLA LEGGE N. 266/2005	8U120602400	1.347.903,00	678.414.341,08	680.867.592,09	680.867.592,09
VI	VERSAMENTO ALLO STATO EX IPOST	8U120602401	1.200.000,00	0,00	0,00	0,00
VI	TRASFERIMENTO ALLO STATO DELLE SOMME DERIVANTI DALLA RIDUZIONE DEI COMPENSI AGLI ORGANI DELL'ENTE DI CUI ALL'ART. 1, COMMI 58 E 59 DELLA LEGGE N. 266/2005 - ART. 1, COMMA 63 DELLALEGGE N. 266/2005	8U120602500	0,00	754.335,00	754.335,00	754.335,00
VI	TRASFERIMENTO ALLO STATO DELLE SOMME DERIVANTI DALLA RIDUZIONE DEI FONDI PER IL FINANZIAMENTO DELLA CONTRATTAZIONE INTEGRATIVA - ART. 67, COMMA 6, DEL D.L. N. 112/2008 CONVERTITO NELLA LEGGE N. 133/2008	8U120602700	0,00	61.605.568,00	61.605.568,00	61.605.568,00
VI	VERSAMENTO ALLO STATO EX IPOST	8U120602701	163.640,45	0,00	0,00	0,00
	Totale Livello IV: Trasferimenti correnti a Amministrazioni Centrali		**2.661.863.904,73**	**4.115.833.654,51**	**3.784.395.552,66**	**4.092.924.608,11**
IV	**Trasferimenti correnti a Amministrazioni Locali**	**U.1.04.01.02.000**	**3.871.645,36**	**7.820.000,00**	**7.820.000,00**	**7.820.000,00**
V	Trasferimenti correnti a Aziende sanitarie locali n.a.f.	U.1.04.01.02.011	1.281.645,36	0,00	0,00	0,00
VI	ONERE PER L'ASSISTENZA DI MALATTIA AI MALATI DI TUBERCOLOSI DI CUI ALL'ART. 2 DELLA LEGGE N. 234/1968 PER PERIODI FINO AL 31 DICEMBRE 1968, DA VERSARE ALLA GESTIONE LIQUIDAZIONE DEGLI ENTI MUTUALISTICI DISCIOLTI	3U1206053	1.281.645,36	0,00	0,00	0,00
V	Trasferimenti correnti a altre Amministrazioni Locali n.a.c.	U.1.04.01.02.999	2.590.000,00	7.820.000,00	7.820.000,00	7.820.000,00
VI	VALORI CAPITALI PER INDENNITA' PREMIO DI SERVIZIO, INDENNITA' DI BUONUSCITA E TRATTAMENTO DI FINE RAPPORTO TRASFERITI AD ALTRI ENTI	3U1206042	2.590.000,00	7.820.000,00	7.820.000,00	7.820.000,00
	Totale Livello IV: Trasferimenti correnti a Amministrazioni Locali		**3.871.645,36**	**7.820.000,00**	**7.820.000,00**	**7.820.000,00**
IV	**Trasferimenti correnti a Enti di Previdenza**	**U.1.04.01.03.000**	**1.492.175,57**	**326.977.836,00**	**329.242.576,00**	**329.242.576,00**
V	Trasferimenti correnti a INAIL	U.1.04.01.03.002	741.536,99	0,00	0,00	0,00
VI	TRASFERIMENTO ALL'INAIL DI QUOTA PARTE (10%) DEL FONDO PER IL TRATTAMENTO DI QUIESCENZA DEL PERSONALE DEL SOPPRESSO SCAU	8U1206062	741.536,99	0,00	0,00	0,00

INPS
Istituto Nazionale Previdenza Sociale

PREVENTIVO FINANZIARIO GESTIONALE 2018

Livello	Descrizione	Codice	Residui iniziali presunti dell'anno 2018	Previsioni di competenza assestate 2017	Previsioni di competenza originarie 2018	Previsioni di cassa originarie 2018
V	Trasferimenti correnti a altri Enti di Previdenza n.a.c.	U.1.04.01.03.999	750.638,58	326.977.836,00	329.242.576,00	329.242.576,00
VI	VALORI PER LA COPERTURA DEI PERIODI ASSICURATIVI TRASFERITI AD ALTRI ENTI DI PREVIDENZA	2U1206050	734.123,86	325.977.836,00	328.242.576,00	328.242.576,00
VI	CONTRIBUTI SOCIALI DI MALATTIA PER PERIODI FINO AL 31 DICEMBRE 1978 DA TRASFERIRE ALLA GESTIONE DI LIQUIDAZIONE DEGLI ENTI MUTUALISTICI DISCIOLTI	8U1206051	16.514,72	0,00	0,00	0,00
VI	RIMBORSO AD ALTRI ENTI DEGLI ONERI PER PRESTAZIONE AGGIUNTIVA ANNUA A FAVORE DEI PENSIONATI DI CUI ALL'ART. 70, C. 7, LEGGE N. 388/2000	8U1206073	0,00	1.000.000,00	1.000.000,00	1.000.000,00
	Totale Livello IV: Trasferimenti correnti a Enti di Previdenza		**1.492.175,57**	**326.977.836,00**	**329.242.576,00**	**329.242.576,00**
III	Trasferimenti correnti a Famiglie	U.1.04.02.00.000	6.196.437.655,60	314.932.160.347,05	321.936.441.361,99	321.974.065.562,84
IV	**Interventi previdenziali**	**U.1.04.02.01.000**	**4.913.905.243,32**	**295.826.893.425,54**	**302.015.201.898,99**	**302.000.485.393,52**
V	Pensioni e rendite	U.1.04.02.01.001	3.239.688.443,40	259.228.584.171,32	264.955.622.776,78	264.941.601.990,66
VI	PENSIONI E RELATIVI TRATTAMENTI PER CARICHI FAMILIARI	2U1205001	3.230.688.102,61	189.771.346.448,20	192.909.599.746,78	192.893.349.201,58
VI	INDENNITÀ INTEGRATIVA SPECIALE AL PERSONALE IN QUIESCENZA	4U1403001	2.396.341,93	154.687.208,12	151.310.702,00	153.622.329,44
VI	PENSIONI E RELATIVI TRATTAMENTI PER CARICHI FAMILIARI AGLI ISCRITTI ALL'ISTITUTO NAZIONALE DI PREVIDENZA PER I DIPENDENTI DELL'AMMINISTRAZIONE PUBBLICA (INPDAP), SOPPRESSO AI SENSI DELL'ARTICOLO 21 DEL DECRETO LEGGE 6 DICEMBRE 2011, N. 201, CONVERTITO, CON MODIFICAZIONI, DALLA LEGGE 22 DICEMBRE 2011, N. 214	2U1205091	2.944.632,00	69.064.897.222,00	71.661.554.957,00	71.661.554.957,00
VI	ONERI PER I TRATTAMENTI PENSIONISTICI INTEGRATIVI A FAVORE DEL PERSONALE DELL'ISTITUTO ART. 64, COMMA 4, LEGGE N. 144/1999	4U1403005	2.839.831,64	167.890.093,00	170.952.763,00	170.892.594,64
VI	PRESTAZIONI DIVERSE A CARICO DI FONDI O GESTIONI PENSIONISTICHE (LIQUIDAZIONE IN CAPITALE, INDENNITÀ, ASSEGNI E LIQUIDAZIONI VARIE)	2U1205016	817.300,00	68.936.200,00	61.767.608,00	61.745.908,00
VI	PRESTAZIONI DIVERSE A CARICO DI FONDI O GESTIONI PENSIONISTICI (LIQUIDAZIONE IN CAPITALE, INDENNITÀ, ASSEGNI E LIQUIDAZIONI VARIE)	3U1205016	0,00	390.000,00	0,00	0,00
VI	ONERI PER TRATTAMENTI PENSIONISTICI INTEGRATIVI A FAVORE DEL PERSONALE IN QUIESCENZA DELLA SOPPRESSA SPORTASS	4U1403006	2.235,22	160.000,00	160.000,00	160.000,00
VI	PRESTAZIONI DIVERSE A CARICO DI FONDI O GESTIONI PENSIONISTICHE (LIQUIDAZIONI IN CAPITALE, INDENNITA', ASSEGNI E LIQUIDAZIONI VARIE)	1U1205016	0,00	277.000,00	277.000,00	277.000,00
V	Liquidazioni per fine rapporto di lavoro	U.1.04.02.01.002	19.061.835,64	9.920.833.076,00	11.171.466.783,00	11.171.466.783,00
VI	INDENNITÀ DI BUONUSCITA AL PERSONALE CESSATO DAL SERVIZIO	4U2115001	0,00	82.000.000,00	97.670.000,00	97.670.000,00
VI	PRESTAZIONI ANTICIPATE DALLE AZIENDE TENUTE ALLA PRESENTAZIONE DELLE DENUNCE RENDICONTO	3U1205002	0,00	3.295.833.231,00	3.606.686.607,00	3.606.686.607,00
VI	PREMIO DI OPEROSITÀ A MEDICI LIBERI PROFESSIONISTI CON INCARICO A CAPITOLATO CESSATI DAL RAPPORTO PROFESSIONALE	4U2115002	0,00	112.879,00	0,00	0,00
VI	TRATTAMENTO DI FINE RAPPORTO A PORTIERI E PULITORI DEGLI STABILI DA REDDITO CESSATI DAL SERVIZIO	4U2115003	766,41	200.000,00	0,00	0,00
VI	TRATTAMENTO DI FINE RAPPORTO AL PERSONALE CESSATO DAL SERVIZIO	4U2115004	0,00	3.800.000,00	3.800.000,00	3.800.000,00
VI	INDENNITA' DI FINE SERVIZIO E INDENNITA' DI BUONUSCITA AGLI ISCRITTI DEL SOPPRESSO INPDAP	3U1205084	7.021.128,86	4.559.505.000,00	5.427.765.000,00	5.427.765.000,00
VI	PRESTAZIONI A CARICO DEL "FONDO PER L'EROGAZIONE AI LAVORATORI DIPENDENTI DEL SETTORE PRIVATO DEI TRATTAMENTI DI FINE RAPPORTO DI CUI ALL'ART. 2120 DEL CODICE CIVILE" EROGATE DIRETTAMENTE AI LAVORATORI O RIMBORSATE ALLE AZIENDE	3U1205075	2.204.768,11	366.944.624,00	404.200.422,00	404.200.422,00

INPS
Istituto Nazionale Previdenza Sociale

PREVENTIVO FINANZIARIO GESTIONALE 2018

Livello	Descrizione	Codice	Residui iniziali presunti dell'anno 2018	Previsioni di competenza assestate 2017	Previsioni di competenza originarie 2018	Previsioni di cassa originarie 2018
VI	TRATTAMENTO DI FINE RAPPORTO AGLI ISCRITTI DEL SOPPRESSO INPDAP	3U1205085	2.937.599,72	381.522.000,00	388.279.000,00	388.279.000,00
VI	PRESTAZIONI DIVERSE A CARICO DI FONDI O GESTIONI PENSIONISTICHE (LIQUIDAZIONE IN CAPITALE, INDENNITÀ, ASSEGNI E LIQUIDAZIONI VARIE)	2U1205016	0,00	442.627,00	426.511,00	426.511,00
VI	PRESTAZIONI DIVERSE A CARICO DI FONDI O GESTIONI PENSIONISTICI (LIQUIDAZIONE IN CAPITALE, INDENNITÀ, ASSEGNI E LIQUIDAZIONI VARIE)	3U1205016	141.054,34	1.426.815,00	1.303.143,00	1.303.143,00
VI	INDENNITÀ DI FINE RAPPORTO A CARICO DEL FONDO DI GARANZIA DI CUI ALL'ART. 2 DELLA LEGGE N. 297/1982	3U1205017	6.756.518,20	1.229.045.900,00	1.241.336.100,00	1.241.336.100,00
V	Indennità di malattia, per infortuni e maternità	U.1.04.02.01.003	295.711.065,96	5.449.665.563,78	5.586.365.945,67	5.586.359.662,26
VI	PRESTAZIONI ANTICIPATE DALLE AZIENDE TENUTE ALLA PRESENTAZIONE DELLE DENUNCE RENDICONTO	3U1205002	238.097.135,15	3.430.493.705,00	3.475.674.938,00	3.475.674.938,00
VI	PRESTAZIONI ECONOMICHE TEMPORANEE EROGATE AL PERSONALE ASSICURATO EX IPSEMA (INDENNITÀ DI MALATTIA E MATERNITÀ, INDENNITÀ ALLE LAVORATRICI MADRI, EX ART. 8, LEGGE N. 903/1977, RIMBORSO AI DATORI DI LAVORO DELLE RETRIBUZIONI AI DONATORI DI SANGUE)	3U1205013	4.269.087,79	136.548.000,00	137.896.000,00	137.896.000,00
VI	INDENNITÀ ANNUALE A FAVORE DEI LAVORATORI AFFETTI DA TALASSEMIA E DREPANOCITOSI DI CUI ALL'ART. 39, C. 1 DELLA LEGGE N.408/2001	3U1205054	77.318,97	8.993.300,00	9.423.300,00	9.423.300,00
VI	CONTRIBUTO PER LA FRUIZIONE DA PARTE DELLA MADRE LAVORATRICE DEI SERVIZI DI BABY-SITTING O, ALTERNATIVAMENTE, DEI SERVIZI PER L'INFANZIA, IN LUOGO DEL CONGEDO PARENTALE, AI SENSI DELL'ART. 4, COMMA 24, LETTERA B), DELLA LEGGE 28 GIUGNO 2012, N. 92 E DEL DECRETO DEL MINISTERO DEL LAVORO E DELLE POLITICHE SOCIALI 22 DICEMBRE 2012	3U1205094	32.042.581,88	50.000.000,00	50.000.000,00	50.000.000,00
VI	PRESTAZIONI ECONOMICHE EROGATE DIRETTAMENTE AI LAVORATORI O RIMBORSATE DIRETTAMENTE ALLE AZIENDE (INTEGRAZIONI SALARIALI, ASSEGNI FAMILIARI E RELATIVE MAGGIORAZIONI, ASSEGNI PER CONGEDI MATRIMONIALI, INDENNITÀ DI MALATTIA E MATERNITÀ, INDENNITÀ ALLE LAVORATRICI MADRI EX ART. 8, LEGGE N. 903/77, INDENNITÀ DI ANZIANITÀ EX ART. 2, LEGGE N. 464/82, RETRIBUZIONIA DONATORI DI SANGUE	3U1205009	12.365.858,37	486.036.148,11	500.956.988,11	500.950.704,70
VI	PRESTAZIONI ECONOMICHE EROGATE AI SENSI DEGLI ARTT. 65 E 66, DELLA LEGGE N. 448/1998 E SUCCESSIVE MODIFICHE ED INTEGRAZIONI E DELL'ART. 1, COMMA 130, DELLA LEGGE N. 190/2014 (D.P.C.M. 24 DICEMBRE 2015)	3U1205046	3.970.173,39	371.902.410,67	375.621.719,56	375.621.719,56
VI	ASSEGNO DI NATALITA' PER OGNI FIGLIO NATO O ADOTTATO TRA IL 1° GENNAIO 2015 E IL 31 DICEMBRE 2017, CONCESSO AI SENSI DELL'ART. 1, COMMI DA 125 A 129, DELLA LEGGE 23 DICEMBRE 2014,N. 190	3U1205097	3.353.314,28	940.031.000,00	1.012.000.000,00	1.012.000.000,00
VI	PRESTAZIONI ECONOMICHE ASSICURAZIONE CONTRO LA TUBERCOLOSI E CONNESSE MAGGIORAZIONI PER CARICHI FAMILIARI EROGATE DIRETTAMENTE AI BENEFICIARI	3U1205008	1.236.972,96	23.491.000,00	22.666.000,00	22.666.000,00
VI	ASSEGNO PER MATERNITÀ AI SENSI DELL'ART. 49, COMMA 8 DELLA LEGGE N. 488/99	3U1205048	298.623,17	2.170.000,00	2.127.000,00	2.127.000,00
V	Indennità di disoccupazione	U.1.04.02.01.004	80.448.892,93	12.456.521.210,17	11.582.077.299,03	11.581.387.831,09
VI	ASSEGNI STRAORDINARI PER IL SOSTEGNO DEL REDDITO A FAVORE DEI LAVORATORI ADDETTI AL SERVIZIO DELLA RISCOSSIONE DEI TRIBUTI ERARIALI - ART. 5, COMMA 1, LETT. B), DEL D.I. N. 375/03E ART. 5, COMMA 1, LETTERA B), DEL D.I. N. 95439 DEL 18 APRILE 2016	3U1205071	0,00	22.160.142,00	15.573.001,00	14.883.533,06
VI	ASSEGNI STRAORDINARI PER IL SOSTEGNO DEL REDDITO A FAVORE DEI LAVORATORI DELLE AZIENDE DI TRASPORTO PUBBLICO, AI SENSI DELL'ART. 5, COMMA 1, LETTERA C), DEL D.I. 9 GENNAIO 2015, N. 86985	3U1205101	0,00	9.911.200,00	28.001.272,00	28.001.272,00
VI	ASSEGNI STRAORDINARI PER IL SOSTEGNO DEL REDDITO A FAVORE DEI LAVORATORI DELLE IMPRESE DEL CREDITO, AI SENSI DELL'ART. 5, C. 1, LETT. B), D.I. N. 158/2000 E DELL'ART. 5, C. 1, LETT. B), DEL D.I. N. 83486 DEL 28 LUGLIO 2014	3U1205052	9.459.966,48	491.849.728,00	473.780.824,00	473.780.824,00

INPS
Istituto Nazionale Previdenza Sociale

PREVENTIVO FINANZIARIO GESTIONALE 2018

Livello	Descrizione	Codice	Residui iniziali presunti dell'anno 2018	Previsioni di competenza assestate 2017	Previsioni di competenza originarie 2018	Previsioni di cassa originarie 2018
VI	ASSEGNI STRAORDINARI A FAVORE DEI LAVORATORI IN ESODO PER IL PROLUNGAMENTO DELL'INTERVENTO DI TUTELA DEL REDDITO DI CUIALL'ART. 12, COMMA 5 BIS DEL DECRETO LEGGE 31 MAGGIO 2010, N. 78, CONVERTITO NELLA LEGGE DEL 30 LUGLIO 2010, N. 122 E ART. 1, COMMA 37 DELLA LEGGE 13 DICEMBRE 2010, N. 220.	3U1205082	72.331,58	0,00	0,00	0,00
VI	PRESTAZIONI ECONOMICHE A LAVORATORI DISOCCUPATI NON AGRICOLI (IND. MOBILITÀ, IND. DISOCCUPAZIONE, IND. DELL'ASSICURAZIONE SOCIALE PER L'IMPIEGO ASPI, MINIASPI, NASPI, ASDI, DIS-COLL E RELATIVI TRATTAMENTI PER CARICHI FAMILIARI)	3U1205003	62.084.237,35	9.838.586.535,04	8.987.961.735,04	8.987.961.735,04
VI	ASSEGNI STRAORDINARI PER IL SOSTEGNO DEL REDDITO A FAVORE DEI LAVORATORI DELLE IMPRESE DEL CREDITO COOPERATIVO, AI SENSI DELL'ART. 5, C. 1, LETT. B) DEL D.I. N. 157/2000 E DELL'ART. 5, COMMA 1, LETTERA B), DEL D.I. N. 82761 DEL 20 GIUGNO 2014	3U1205053	176.199,99	18.160.356,00	17.703.949,00	17.703.949,00
VI	INDENNITÀ DI DISOCCUPAZIONE E TRATTAMENTI PER CARICHI FAMILIARI AI LAVORATORI DIPENDENTI AGRICOLI	3U1205004	7.987.743,23	1.991.772.797,10	1.996.419.497,10	1.996.419.497,10
VI	PRESTAZIONI (ASSEGNI STRAORDINARI PER IL SOSTEGNO DEL REDDITO A BONUS) A FAVORE DEI LAVORATORI GIÀ DIPENDENTI DALL'AMMINISTRAZIONE AUTONOMA DEI MONOPOLI DI STATO AI SENSI DELL'ART. 5, C. 1 DEL DI N. 88/2002	3U1205059	8.093,45	0,00	0,00	0,00
VI	ASSEGNI STRAORDINARI PER IL SOSTEGNO DEL REDDITO A FAVORE DEI LAVORATORI DELLE IMPRESE ASSICURATRICI E DELLE SOCIETA' DI ASSISTENZA, AI SENSI DELL'ART. 5, COMMI 2, 3 E 4 DEL DECRETO INTERMINISTERIALE N. 33/2011 E DELL'ART. 6, COMMA 1, LETTERA B), COMMI 2, 3 E 4, DEL DECRETO INTERMINISTERIALE 17 GENNAIO 2014, N. 78459	3U1205089	146.514,71	31.018.916,00	28.585.725,00	28.585.725,00
VI	PRESTAZIONI ECONOMICHE AI LAVORATORI DIPENDENTI (PROROGA DELL'INDENNITA' ORDINARIA DI DISOCCUPAZIONE CON REQUISITI NORMALI E CONNESSI TRATTAMENTI DI FAMIGLIA) E AI LAVORATORI AUTONOMI (INDENNITA')DEI COMUNI DELLA REGIONE ABRUZZO COLPITI DAGLI EVENTI SISMICI DEL 6 APRILE 2009 - ART. 5, COMMI 1 E 2, DELL'O.P.C.M. N. 3763/2009	3U1205077	53.479,15	0,00	0,00	0,00
VI	PRESTAZIONI TEMPORANEE E CONNESSI ANF EROGATI IN REGIME DI REGOLAMENTI O CONVENZIONI INTERNAZIONALI	3U1205018	9.393,94	5.000.000,00	5.000.000,00	5.000.000,00
VI	ASSEGNI STRAORDINARI PER IL SOSTEGNO DEL REDDITO A FAVORE DEI LAVORATORI DELLE SOCIETA' DEL GRUPPO FERROVIE DELLO STATOITALIANE, AI SENSI DELL'ART. 5, COMMA 1, LETTERA C), DEL D.I. 9 GENNAIO 2015, N. 86984	3U1205098	450.933,05	48.061.536,03	29.051.295,89	29.051.295,89
V	Assegno di integrazione salariale	U.1.04.02.01.005	974.637.397,07	2.106.545.877,87	1.893.583.330,00	1.893.583.330,00
VI	INTEGRAZIONI SALARIALI E CONNESSI ONERI PER IL NUCLEO FAMILIARE AI LAVORATORI AGRICOLI	3U1205010	13.259,62	16.277.500,00	15.951.700,00	15.951.700,00
VI	ASSEGNO ORDINARIO PER IL SOSTEGNO DEL REDDITO DI CUI ALL'ART. 5.CO. 1. LETT. A) PUNTO 2) DEL D.M. N. 158/2000, MODIFICATO DAL D.M. N. 51635/2010 A FAVORE DEI LAVORATORI DELLE IMPRESE DEL CREDITO INTERESSATI DA RIDUZIONI DELL'ORARIO DI LAVORO O DA SOSPENSIONE TEMPORANEA	3U1205081	0,00	17.438.000,00	12.388.130,00	12.388.130,00
VI	PRESTAZIONI ANTICIPATE DALLE AZIENDE TENUTE ALLA PRESENTAZIONE DELLE DENUNCE RENDICONTO	3U1205002	971.546.412,96	1.358.740.702,00	1.404.588.983,00	1.404.588.983,00
VI	PRESTAZIONI ECONOMICHE EROGATE DIRETTAMENTE AI LAVORATORI O RIMBORSATE DIRETTAMENTE ALLE AZIENDE (INTEGRAZIONI SALARIALI, ASSEGNI FAMILIARI E RELATIVE MAGGIORAZIONI, ASSEGNI PER CONGEDI MATRIMONIALI, INDENNITÀ DI MALATTIA E MATERNITÀ, INDENNITÀ ALLE LAVORATRICI MADRI EX ART. 8, LEGGE N. 903/77, INDENNITÀ DI ANZIANITÀ EX ART. 2, LEGGE N. 464/82, RETRIBUZIONIA DONATORI DI SANGUE	3U1205009	3.076.659,13	455.917.132,87	190.163.803,00	190.163.803,00
VI	ASSEGNI ORDINARI PER IL SOSTEGNO DEL REDDITO AI LAVORATORI INTERESSATI DA RIDUZIONE O SOSPENSIONE DELL'ATTIVITA' LAVORATIVA, A CARICO DEI FONDI DI SOLIDARIETA' DI CUI ALL'ART. 3, COMMI 4 E SS., DELLA LEGGE 28 GIUGNO 2012, N. 92 E AGLI ARTICOLI DA 26 A 40, DEL DECRETO LEGISLATIVO 14 SETTEMBRE 2015, N. 148	3U1205096	1.065,36	258.172.543,00	270.490.714,00	270.490.714,00

PREVENTIVO FINANZIARIO GESTIONALE 2018

Livello	Descrizione	Codice	Residui iniziali presunti dell'anno 2018	Previsioni di competenza assestate 2017	Previsioni di competenza originarie 2018	Previsioni di cassa originarie 2018
V	Assegni familiari	U.1.04.02.01.006	248.799.804,63	6.142.769.431,08	6.302.026.791,19	6.302.026.791,19
VI	INTEGRAZIONI SALARIALI E CONNESSI ONERI PER IL NUCLEO FAMILIARE AI LAVORATORI AGRICOLI	3U1205010	0,00	16.097,61	16.097,61	16.097,61
VI	PENSIONI E RELATIVI TRATTAMENTI PER CARICHI FAMILIARI	2U1205001	0,00	729.494.042,44	739.009.364,44	739.009.364,44
VI	PRESTAZIONI ANTICIPATE DALLE AZIENDE TENUTE ALLA PRESENTAZIONE DELLE DENUNCE RENDICONTO	3U1205002	236.230.151,65	5.072.752.473,83	5.219.747.820,83	5.219.747.820,83
VI	PRESTAZIONI ECONOMICHE EROGATE DIRETTAMENTE AI LAVORATORI O RIMBORSATE DIRETTAMENTE ALLE AZIENDE (INTEGRAZIONI SALARIALI, ASSEGNI FAMILIARI E RELATIVE MAGGIORAZIONI, ASSEGNI PER CONGEDI MATRIMONIALI, INDENNITÀ DI MALATTIA E MATERNITÀ, INDENNITÀ ALLE LAVORATRICI MADRI EX ART. 8, LEGGE N. 903/77, INDENNITÀ DI ANZIANITÀ EX ART. 2, LEGGE N. 464/82, RETRIBUZIONIA DONATORI DI SANGUE	3U1205009	1.162.804,30	0,00	0,00	0,00
VI	ASSEGNI FAMILIARI AI COLTIVATORI DIRETTI, MEZZADRI E COLONI	3U1205005	1.095.398,45	2.730.000,00	2.489.000,00	2.489.000,00
VI	TRATTAMENTI PER CARICHI FAMILIARI AI LAVORATORI ADDETTI AI SERVIZI DOMESTICI E FAMILIARI	3U1205006	5.821.987,14	121.979.227,87	122.808.227,87	122.808.227,87
VI	PRESTAZIONI ECONOMICHE EROGATE AI SENSI DEGLI ARTT. 65 E 66, DELLA LEGGE N. 448/1998 E SUCCESSIVE MODIFICHE ED INTEGRAZIONI E DELL'ART. 1, COMMA 130, DELLA LEGGE N. 190/2014 (D.P.C.M. 24 DICEMBRE 2015)	3U1205046	4.489.463,09	215.752.589,33	217.910.280,44	217.910.280,44
VI	PRESTAZIONI TEMPORANEE E CONNESSI ANF EROGATI IN REGIME DI REGOLAMENTI O CONVENZIONI INTERNAZIONALI	3U1205018	0,00	45.000,00	46.000,00	46.000,00
V	Altri sussidi e assegni	U.1.04.02.01.999	55.557.803,69	521.974.095,32	524.058.973,32	524.059.005,32
VI	INDENNITÀ DI RICHIAMO ALLE ARMI A IMPIEGATI PRIVATI EROGATE DIRETTAMENTE	3U1205011	4.062,69	689.000,00	697.000,00	697.000,00
VI	PRESTAZIONI VARIE A CARICO DI PARTICOLARI FONDI (SUSSIDI AGLI OPERAI ADDETTI ALLE MINIERE DI ZOLFO DELLA SICILIA, SUSSIDI AI COMMESSI DEGLI UFFICI DEL REGISTRO E DELLE IPOTECHE E ASSEGNO VITALIZIO EREDITÀ PACE-BASSO-ZANIN)	3U1205021	0,00	154,93	154,93	154,93
VI	PRESTAZIONI ANTICIPATE DALLE AZIENDE TENUTE ALLA PRESENTAZIONE DELLE DENUNCE RENDICONTO	3U1205002	55.410.317,43	382.600.022,00	382.969.000,00	382.969.000,00
VI	PRESTAZIONI DIVERSE A CARICO DELLE GESTIONI (CASSE) PENSIONISTICHE (INDENNITA', ASSEGNI E LIQUIDAZIONI VARIE) DELL'ISTITUTO NAZIONALE DI PREVIDENZA PER I DIPENDENTI DELL'AMMINISTRAZIONE PUBBLICA (INPDAP), SOPPRESSO AI SENSI DELL'ARTICOLO 21 DEL DECRETO LEGGE 6 DICEMBRE 2011, N. 201, CONVERTITO, CONMODIFICAZIONI, DALLA LEGGE 22 DICEMBRE 2011, N. 214	2U1205092	17.368,31	7.505.000,00	7.750.000,00	7.750.000,00
VI	PRESTAZIONI ECONOMICHE EROGATE DIRETTAMENTE AI LAVORATORI O RIMBORSATE DIRETTAMENTE ALLE AZIENDE (INTEGRAZIONI SALARIALI, ASSEGNI FAMILIARI E RELATIVE MAGGIORAZIONI, ASSEGNI PER CONGEDI MATRIMONIALI, INDENNITÀ DI MALATTIA E MATERNITÀ, INDENNITÀ ALLE LAVORATRICI MADRI EX ART. 8, LEGGE N. 903/77, INDENNITÀ DI ANZIANITÀ EX ART. 2, LEGGE N. 464/82, RETRIBUZIONIA DONATORI DI SANGUE	3U1205009	0,00	124.897.700,00	126.360.600,00	126.360.600,00
VI	PRESTAZIONI DIVERSE A CARICO DI FONDI O GESTIONI PENSIONISTICHE (LIQUIDAZIONE IN CAPITALE, INDENNITÀ, ASSEGNI E LIQUIDAZIONI VARIE)	2U1205016	126.055,26	6.282.218,39	6.282.218,39	6.282.250,39
	Totale Livello IV: Interventi previdenziali		**4.913.905.243,32**	**295.826.893.425,54**	**302.015.201.898,99**	**302.000.485.393,52**
IV	**Interventi assistenziali**	**U.1.04.02.02.000**	**1.282.379.832,07**	**19.091.880.761,51**	**19.907.656.077,00**	**19.959.996.783,32**
V	Pensione agli invalidi civili	U.1.04.02.02.003	877.927.284,45	17.630.388.160,00	17.928.250.209,00	17.928.250.209,00
VI	PENSIONI E RELATIVI TRATTAMENTI PER CARICHI FAMILIARI	2U1205001	182.771.552,28	3.742.645.718,00	4.125.322.306,00	4.125.322.306,00

INPS
Istituto Nazionale Previdenza Sociale

PREVENTIVO FINANZIARIO GESTIONALE 2018

Livello	Descrizione	Codice	Residui iniziali presunti dell'anno 2018	Previsioni di competenza assestate 2017	Previsioni di competenza originarie 2018	Previsioni di cassa originarie 2018
VI	PRESTAZIONI DIVERSE A CARICO DI FONDI O GESTIONI PENSIONISTICHE (LIQUIDAZIONE IN CAPITALE, INDENNITÀ, ASSEGNI E LIQUIDAZIONI VARIE)	2U1205016	695.155.732,17	13.887.742.442,00	13.802.927.903,00	13.802.927.903,00
V	Altri assegni e sussidi assistenziali	U.1.04.02.02.999	404.452.547,62	1.461.492.601,51	1.979.405.868,00	2.031.746.574,32
VI	PRESTAZIONI A CARICO DEL FONDO DI ASSISTENZA DEI DIRIGENTI DI AZIENDE INDUSTRIALI GIÀ DEL SOPPRESSO INPDAI	3U1205090	370.628,78	0,00	0,00	0,00
VI	PRESTAZIONI ECONOMICHE ACCESSORIE PRESTAZIONI TERMALI TERAPEUTICHE (SPESE E INDENNITA' DI VIAGGIO AGLI ASSISTITI, SPESEDI SOGGIORNO	3U1205020	0,00	3.500.000,00	3.000.000,00	3.000.000,00
VI	PRESTAZIONI A SOSTEGNO DEL REDDITO IN VIA EMERGENZIALE, EROGATE DAI FONDI DI SOLIDARIETA' DI CUI ALL'ART. 3, COMMI 4 E SS., DELLA LEGGE 28 GIUGNO 2012, N. 92	3U1205100	0,00	91.101,00	354.535,00	354.535,00
VI	PROVVIDENZE ECONOMICHE STRAORDINARIE AGLI ISCRITTI	3U120508301	126.304,00	100.000,00	50.000,00	88.413,00
VI	ORGANIZZAZIONE E PATROCINIO PER LA REALIZZAZIONE DI MANIFESTAZIONI ARTISTICHE, MUSICALI, LETTERARIE E TEATRALI	3U120508303	112.387,00	150.000,00	150.000,00	146.216,00
VI	PREMI DI INCORAGGIAMENTO E DI OPEROSITA', CONTRIBUTI ALLE SPESE PER VIAGGI DI STUDIO E DI PERFEZIONAMENTO	3U120508304	64.060,00	150.000,00	150.000,00	123.124,00
VI	COSTITUZIONE E CONSERVAZIONE BIBLIOTECA DI OPERE LETTERARIE E TEATRALI E ARCHIVIO DISCOGRAFICO E NASTROGRAFICO	3U120508305	0,00	0,00	50.000,00	37.500,00
VI	EDIZIONE E COEDIZIONE DI PRODUZIONI LETTERARIE, DRAMMATICHE E MUSICALI DEGLI ISCRITTI	3U120508307	121.104,00	100.000,00	100.000,00	121.104,00
VI	SPESE PER EROGAZIONE BENEFICI ASSISTENZIALI: BONUS BEBE'	3U120507901	408.821,00	300.000,00	300.000,00	648.821,00
VI	SPESE PER EROGAZIONE BENEFICI ASSISTENZIALI: CONTRIBUTI PER ASILO NIDO	3U120507902	120.000,00	120.000,00	100.000,00	200.000,00
VI	SPESE PER EROGAZIONE BENEFICI ASSISTENZIALI: SUSSIDI SCOLASTICI	3U120507903	317.685,00	70.000,00	120.000,00	413.685,00
VI	SPESE PER L'EROGAZIONE DI BENEFICI ASSISTENZIALI: BORSE DI STUDIO AI DIPLOMATI	3U120507904	0,00	146.000,00	146.000,00	146.000,00
VI	SPESE PER EROGAZIONE BENEFICI ASSISTENZIALI: CONTRIBUTO PER L'UNIVERSITA' DELLA TERZA ETA'	3U120507909	71.645,00	15.000,00	15.000,00	71.645,00
VI	RESIDUI EX IPOST PER PRESTAZIONI DIVERSE DELLA GESTIONE ASSISTENZA	3U120507950	10.539.769,76	0,00	0,00	10.539.769,76
VI	SPESE PER EROGAZIONE BENEFICI ASSISTENZIALI: CONTRIBUTI PER L'ACCESSO AI CONVITTI	3U120507906	59.976,00	30.000,00	30.000,00	75.576,00
VI	SPESE PER EROGAZIONE BENEFICI ASSISTENZIALI: SOGGIORNI STUDIO ESTIVI PER STUDENTI UNIVERSITARI	3U120507907	93.312,00	0,00	0,00	0,00
VI	SPESE PER EROGAZIONE BENEFICI ASSISTENZIALI: SOGGIORNI ESTIVI SENIOR	3U120507908	5.270,00	954.000,00	954.000,00	957.007,21
VI	SPESE PER EROGAZIONE BENEFICI ASSISTENZIALI: CONTRIBUTO PER GRAVI MALATTIE	3U120507910	372.330,00	350.000,00	300.000,00	584.621,49
VI	SPESE PER L'EROGAZIONE DI BENEFICI ASSISTENZIALI: BORSE DI STUDIO AI LAUREATI	3U120507911	495.411,00	100.000,00	100.000,00	495.411,00
VI	SPESE PER EROGAZIONE BENEFICI ASSISTENZIALI: VALORE VACANZE IN ITALIA	3U120507912	325.600,00	500.000,00	500.000,00	815.600,00
VI	SPESE PER EROGAZIONE BENEFICI ASSISTENZIALI: VALORE VACANZE IN EUROPA	3U120507913	123.479,00	1.120.000,00	1.120.000,00	1.224.106,61
VI	SPESE PER EROGAZIONE BENEFICI ASSISTENZIALI: CONTRIBUTO PER PORTATORI DI HANDICAP GRAVE	3U120507914	200.005,00	200.000,00	170.000,00	367.056,23
VI	SPESE PER EROGAZIONE DI BENEFICI ASSISTENZIALI: RESIDENZA PER ANZIANI PRESSO L'HOTEL DIAMOND	3U120507915	1.111.735,00	980.000,00	980.000,00	788.514,00

INPS
Istituto Nazionale Previdenza Sociale

PREVENTIVO FINANZIARIO GESTIONALE 2018

Livello	Descrizione	Codice	Residui iniziali presunti dell'anno 2018	Previsioni di competenza assestate 2017	Previsioni di competenza originarie 2018	Previsioni di cassa originarie 2018
VI	SPESE PER EROGAZIONE BENEFICI ASSISTENZIALI: PRESTAZIONI RESIDENZIALI A STUDENTI UNIVERSITARI	3U120507916	316.494,00	450.000,00	450.000,00	444.194,82
VI	INTERVENTI DI ASSISTENZA SANITARIA	3U120508801	522.093,21	3.500.000,00	3.500.000,00	3.728.412,21
VI	INTERVENTI DI ASSISTENZA STRAORDINARIA	3U120508802	0,00	500.000,00	500.000,00	500.000,00
VI	BORSE PER STUDI MEDI E SUPERIORI	3U120508803	2.663.455,58	2.000.000,00	3.000.000,00	5.631.289,58
VI	ASSEGNI DI FREQUENZA E CONTRIBUTI FORMATIVI IN FAVORE DI PORTATORI DI HANDICAP	3U120508804	628.932,65	300.000,00	300.000,00	803.145,65
VI	CASA DI SOGGIORNO PERMANENTE A ROMA	3U120508809	755.554,57	1.000.000,00	1.000.000,00	1.118.355,57
VI	RIMBORSI PER ASSISTENZA CLIMATICA TERMALE	3U120508805	10.000,00	10.000,00	10.000,00	20.000,00
VI	CONTRIBUTI PER POSTI IN CONVITTO ISTRUZIONE SECONDARIA DI PRIMO E SECONDO GRADO	3U120508806	315.803,65	400.000,00	400.000,00	539.571,65
VI	CONTRIBUTI PER POSTI IN CONVITTO ISTRUZIONE UNIVERSITARIA	3U120508807	2.081.973,92	2.700.000,00	2.700.000,00	3.597.142,92
VI	CONTRIBUTI PER ISCRITTI IN QUIESCENZA NON AUTOSUFFICIENTI	3U120508808	388.061,29	2.000.000,00	2.000.000,00	2.219.021,29
VI	CASE DI SOGGIORNO ESTIVO, PRIMAVERILE E INVERNALE	3U120508810	7.989.785,30	4.000.000,00	4.000.000,00	9.663.102,30
VI	CONVENZIONI CON STRUTTURE ALBERGHIERE E CENTRI DI ASSISTENZA	3U120508811	1.000.000,00	1.000.000,00	1.000.000,00	1.600.000,00
VI	ASSEGNI TEMPORANEI INTEGRATIVI	3U120508812	0,00	70.000,00	90.000,00	90.000,00
VI	ASSEGNI DI SOLIDARIETA'	3U120508813	70.000,00	70.000,00	50.000,00	120.000,00
VI	AGGIORNAMENTO PROFESSIONALE INSEGNANTI	3U120508814	1.134.844,61	1.000.000,00	6.000.000,00	851.133,61
VI	ALTRE SPESE PER LA CONDUZIONE E LA GESTIONE DELLE STRUTTURE SOCIALI	3U120508815	142.277,44	400.000,00	400.000,00	398.371,44
VI	BORSE PER STUDI UNIVERSITARI E POST UNIVERSITARI	3U120508816	2.000.000,00	2.000.000,00	3.000.000,00	2.000.000,00
VI	MASTER E DOTTORATI	3U120508817	3.072.621,85	2.000.000,00	2.000.000,00	3.072.621,85
VI	SOGGIORNI VACANZE IN ITALIA	3U120508701	2.956.194,33	15.300.000,00	9.000.000,00	11.506.194,33
VI	SOGGIORNI STUDIO ALL'ESTERO	3U120508702	4.702.958,37	53.900.000,00	31.800.000,00	35.756.397,37
VI	BORSE PER STUDI MEDI E SUPERIORI	3U120508703	20.518,43	6.000.000,00	6.000.000,00	6.009.703,43
VI	BORSE PER STUDI UNIVERSITARI E POST UNIVERSITARI	3U120508704	15.294.572,61	8.000.000,00	8.000.000,00	7.707.348,61
VI	POLITICHE INNOVATIVE PER L'OCCUPAZIONE	3U120508709	0,00	0,00	10.000.000,00	4.000.000,00
VI	MASTER E DOTTORATI CERTIFICATI	3U120508705	31.905.670,09	14.000.000,00	14.000.000,00	9.526.095,09
VI	CONTRIBUTI ACCESSORI	3U120508706	188.098,25	20.000,00	20.000,00	208.098,25

INPS
Istituto Nazionale Previdenza Sociale

PREVENTIVO FINANZIARIO GESTIONALE 2018

Livello	Descrizione	Codice	Residui iniziali presunti dell'anno 2018	Previsioni di competenza assestate 2017	Previsioni di competenza originarie 2018	Previsioni di cassa originarie 2018
VI	CORSI DI AGGIORNAMENTO PROFESSIONALE	3U120508707	15.011.429,91	10.000.000,00	10.000.000,00	12.218.625,91
VI	TIROCINI FORMATIVI ALL'ESTERO	3U120508708	0,00	0,00	10.000.000,00	6.000.000,00
VI	SOGGIORNI SENIOR	3U120508710	241.851,07	3.300.000,00	3.300.000,00	3.426.109,07
VI	RESIDENZIALITA' CONVENZIONATA	3U120508711	33.500.175,35	23.000.000,00	23.000.000,00	36.000.140,35
VI	PROGETTI DI ASSISTENZA DOMICILIARE	3U120508712	211.072.796,40	220.000.000,00	250.000.000,00	268.858.237,40
VI	ALTRE PRESTAZIONI RESIDUALI	3U120508713	400.918,43	400.000,00	400.000,00	400.918,43
VI	SPESE PER GLI OSPITI DEI CONVITTI	3U120508714	4.948.335,63	10.100.000,00	11.000.000,00	11.880.703,63
VI	SPESE PER IL LICEO DELLA COMUNICAZIONE	3U120508719	34.216,22	200.000,00	200.000,00	198.027,22
VI	SPESE PER GLI OSPITI DELLE CASE ALBERGO	3U120508716	3.312.195,24	6.000.000,00	6.000.000,00	6.255.408,24
VI	CONVENZIONI CON I CONVITTI NAZIONALI	3U120508717	4.439.278,65	8.500.000,00	8.500.000,00	8.352.296,65
VI	CONVENZIONI CON I COLLEGI UNIVERSITARI	3U120508718	8.967.750,29	11.700.000,00	11.700.000,00	14.763.630,29
VI	ALTRE SPESE PER LA CONDUZIONE E LA GESTIONE DELLE STRUTTURE SOCIALI	3U120508720	8.704,55	10.000,00	10.000,00	10.134,55
VI	NOLEGGIO E SPESE DI ESERCIZIO PER I MEZZI DI TRASPORTO AL SERVIZIO DELLE STRUTTURE SOCIALI	3U120508721	21.676,66	70.000,00	70.000,00	67.399,66
VI	PERIODI DI STUDIO ALL'ESTERO - PROGETTO ITACA	3U120508722	16.542.250,00	11.500.000,00	11.500.000,00	13.233.800,00
VI	MASTER EXECUTIVE	3U120508723	12.253.234,59	8.000.000,00	8.000.000,00	9.818.856,59
VI	"CORSI DI LINGUA CERTIFICATI - ITALIA"	3U120508724	0,00	0,00	6.000.000,00	6.000.000,00
VI	"CORSI DI LINGUA CERTIFICATI - EUROPA"	3U120508725	0,00	0,00	6.000.000,00	6.000.000,00
VI	SUMMER CAMP	3U120508726	0,00	0,00	6.000.000,00	6.000.000,00
VI	RESIDUI EX IPOST PER SPESE PENSIONATO/STUDENTATO HOTEL DIAMOND	5U110406501	76.432,50	0,00	0,00	0,00
VI	RESIDUI EX IPOST PER SPESE VARIE HOTEL DIAMOND	5U110406502	730,00	0,00	0,00	0,00
VI	SPESE VARIE HOTEL DIAMOND	5U110406504	11.573,43	0,00	0,00	0,00
VI	SOGGIORNI ESTIVI EROGATI DALLA GESTIONE MUTUALITA'	3U120508001	83.206,00	55.000,00	70.000,00	115.763,30
VI	PRESTAZIONI A SOSTEGNO DEL REDDITO A FAVORE DEI LAVORATORI DEL SETTORE DEL TRASPORTO AEREO DI CUI ALL'ART. 1-TER, COMMA1, LETT. B DEL DL N. 249/2004 CONVERTITO NELLA LEGGE N. 291/2004	3U1205072	3.431,36	170.000.000,00	101.900.000,00	101.900.000,00
VI	LIQUIDAZIONE F/DO RIPOSO- VITA DELLA GESTIONE MUTUALITA'	3U120508002	4.760,00	2.035.000,00	2.050.000,00	2.053.440,03

INPS
Istituto Nazionale Previdenza Sociale

PREVENTIVO FINANZIARIO GESTIONALE 2018

Livello	Descrizione	Codice	Residui iniziali presunti dell'anno 2018	Previsioni di competenza assestate 2017	Previsioni di competenza originarie 2018	Previsioni di cassa originarie 2018
VI	PRESTAZIONI A SOSTEGNO DEL REDDITO INTEGRATIVE DELLE PRESTAZIONI PREVISTE IN CASO DI CESSAZIONE DEL RAPPORTO DI LAVORO,OVVERO DEI TRATTAMENTI DI INTEGRAZIONE SALARIALE, AI SENSI DELL'ART. 26, COMMA 9, LETTERA A) E DELL'ART. 32, DEL DECRETO LEGISLATIVO N. 148/2015	3U1205102	0,00	6.525.491,00	129.476.881,00	129.476.881,00
VI	PRESTAZIONI ECONOMICHE PER RIMPATRIO DI LAVORATORI EXTRACOMUNITARI AI SENSI DELL'ART. 13 DELLA LEGGE N. 943/1986	3U1205033	0,00	10.000,00	10.000,00	10.000,00
VI	SUSSIDI MALATTIA DELLA GESTIONE MUTUALITA'	3U120508003	0,00	70.000,00	70.000,00	70.000,00
VI	ASSEGNI E ALTRE PRESTAZIONI DEL FONDO PER L'ASSISTENZA E L'EDUCAZIONE DEGLI ORFANI DEI DIPENDENTI DELL'ISTITUTO	4U1205014	0,00	758.485,51	800.000,00	800.000,00
VI	PROVVIDENZE ISCRITTI CURE TERMALI MUTUALITA'	3U120508004	126.325,00	95.000,00	60.000,00	147.844,73
VI	RESIDUI EX IPOST PER PRESTAZIONI DIVERSE DELLA GESTIONE MUTUALITA'	3U120508050	190.610,79	0,00	0,00	0,00
VI	PRESTAZIONE ALLE MADRI DEL PREMIO ALLA NASCITA O ALL'ADOZIONE DI MINORE - ART. 1, COMMA 353, DELLA LEGGE 11 DICEMBRE 2016, N. 232	3U1205105	0,00	392.000.000,00	392.000.000,00	392.000.000,00
VI	PRESTAZIONI A CARICO DELLA GESTIONE EX ENPDEP "ASSICURAZIONE SOCIALE VITA"	3U1205086	1.232,86	3.200.000,00	3.400.000,00	3.400.000,00
VI	ONERE PER LE RETTE DI ASILI NIDO OVVERO PER ALTRE FORME DI SUPPORTO A FAVORE DEI BAMBINI AL DI SOTTO DEI TRE ANNI AFFETTI DA GRAVI PATOLOGIE CRONICHE - ART. 1, COMMA 355, DELLA LEGGE 11 DICEMBRE 2016, N. 232	3U1205106	0,00	144.000.000,00	250.000.000,00	250.000.000,00
VI	ONERE PER LE INDENNITA' SPETTANTI AI BENEFICIARI AVENTI I REQUISITI DI LEGGE "APE -SOCIALE"- ART. 1, COMMI DA 179 A 186DELLA LEGGE 11 DICEMBRE 2016, N. 232	3U1205107	0,00	300.000.000,00	609.000.000,00	609.000.000,00
VI	ASSEGNI PER IL SOSTEGNO DEL REDDITO IN VIA EMERGENZIALE A FAVORE DEI LAVORATORI DELLE IMPRESE DEL CREDITO AI SENSI DELL'ART. 6, COMMA 1, LETT. A), DEL D.I. N. 51635/2010	3U1205078	0,00	367.524,00	979.452,00	979.452,00
	Totale Livello IV: Interventi assistenziali		**1.282.379.832,07**	**19.091.880.761,51**	**19.907.656.077,00**	**19.959.996.783,32**
IV	**Borse di studio, dottorati di ricerca e contratti di formazione specialistica area medica**	**U.1.04.02.03.000**	**0,00**	**12.186.160,00**	**12.383.386,00**	**12.383.386,00**
V	Tirocini Formativi	U.1.04.02.03.004	0,00	12.186.160,00	12.383.386,00	12.383.386,00
VI	PRESTAZIONI ANTICIPATE DALLE AZIENDE TENUTE ALLA PRESENTAZIONE DELLE DENUNCE RENDICONTO	3U1205002	0,00	12.186.160,00	12.383.386,00	12.383.386,00
	Totale Livello IV: Borse di studio, dottorati di ricerca e contratti di formazione specialistica area medica		**0,00**	**12.186.160,00**	**12.383.386,00**	**12.383.386,00**
IV	**Altri trasferimenti a famiglie**	**U.1.04.02.05.000**	**152.580,21**	**1.200.000,00**	**1.200.000,00**	**1.200.000,00**
V	Altri trasferimenti a famiglie n.a.c.	U.1.04.02.05.999	152.580,21	1.200.000,00	1.200.000,00	1.200.000,00
VI	*BORSE DI STUDIO PER I PRATICANTI LEGALI	4U120606301	116.935,00	700.000,00	700.000,00	700.000,00
VI	RISARCIMENTI AL PERSONALE PER DANNI BIOLOGICI E PATRIMONIALI, CONTRATTI PER CAUSA DI SERVIZIO ED EQUO INDENNIZZO	4U120608400	27.484,50	500.000,00	500.000,00	500.000,00
VI	BORSA TRIENNALE DI STUDIO "FABIO TRIZZINO"	5U120607600	8.160,71	0,00	0,00	0,00
	Totale Livello IV: Altri trasferimenti a famiglie		**152.580,21**	**1.200.000,00**	**1.200.000,00**	**1.200.000,00**
III	Trasferimenti correnti a Imprese	U.1.04.03.00.000	278.125.263,41	1.516.996.571,12	827.397.714,66	870.457.909,23
IV	**Trasferimenti correnti a altre imprese**	**U.1.04.03.99.000**	**278.125.263,41**	**1.516.996.571,12**	**827.397.714,66**	**870.457.909,23**

INPS
Istituto Nazionale Previdenza Sociale

PREVENTIVO FINANZIARIO GESTIONALE 2018

Livello	Descrizione	Codice	Residui iniziali presunti dell'anno 2018	Previsioni di competenza assestate 2017	Previsioni di competenza originarie 2018	Previsioni di cassa originarie 2018
V	Trasferimenti correnti a altre imprese	U.1.04.03.99.999	278.125.263,41	1.516.996.571,12	827.397.714,66	870.457.909,23
VI	TRASFERIMENTI PER FINANZIAMENTO DELLA COMMISSIONE DI VIGILANZA SUI FONDI PENSIONE AI SENSI DELL'ART. 59, C. 39, LEGGE N. 449/1997	8U1206060	82.805,92	2.552.250,95	2.552.250,95	2.552.250,95
VI	ONERE PER CONTRIBUTI OMESSI O INSUFFICIENTI A CARICO DEL FONDO DI GARANZIA DI CUI ALL'ART. 5 C. 1, D.L.VO N. 80/92 A FAVORE DEI FONDI DI PREVIDENZA COMPLEMENTARE	3U1206041	0,00	55.000.000,00	55.000.000,00	55.000.000,00
VI	INCENTIVO AI DATORI DI LAVORO CHE ASSUMONO, CON CONTRATTO A TEMPO PIENO E INDETERMINATO, LAVORATORI BENEFICIARI DELL'INDENNITA' ASPI, AI SENSI DELL'ART. 2, COMMA 10-BIS, DELLA LEGGE 28 GIUGNO 2012, N. 92, INTRODOTTO DALL'ART. 7, COMMA 5, LETTERA B), DEL DECRETO LEGGE N. 76/2013	1U1206031	0,00	5.500.000,00	5.500.000,00	5.500.000,00
VI	FINANZIAMENTI A PREVIDENZA COMPLEMENTARE	1U1206043	532.736,66	19.900.000,00	19.900.000,00	19.900.000,00
VI	INCENTIVO AI DATORI DI LAVORO PER L'ASSUNZIONE DI GIOVANI AMMESSI AL "PROGRAMMA OPERATIVO NAZIONALE PER L'ATTUAZIONE DELLA INIZIATIVA EUROPEA PER L'OCCUPAZIONE DEI GIOVANI" ("PROGRAMMA GARANZIA GIOVANI") - DECRETI DIRETTORIALI DEL MINISTERO DEL LAVORO E DELLE POLITICHE SOCIALI N. 1709 DELL'8 AGOSTO2014, N. 63 DEL 2 DICEMBRE 2014 E N. 16, DEL 3 FEBBRAIO 2016, COME MODIFICATO DAL D.D. N. 79 DELL'8 APRILE 2016	1U1206033	0,00	25.000.000,00	0,00	0,00
VI	CONTRIBUTI AI DATORI DI LAVORO E ALLE SOCIETÀ DI FORNITURA DI LAVORO TEMPORANEO A SOSTEGNO DELLA RICOLLOCAZIONE LAVORATIVA DEI LAVORATORI IMPEGNATI IN LAVORI SOCIALMENTE UTILI AI SENSI DELL'ART. 7, COMMI 1, 4 E 12 DEL D.LGS N. 81/2000	1U1206079	0,00	25.000,00	15.000,00	15.000,00
VI	INCENTIVO STRAORDINARIO AI DATORI DI LAVORO PER LA CREAZIONE DI RAPPORTI DI LAVORO STABILI O DI DURATA AMPIA, IN FAVOREDI UOMINI UNDER 30 E DONNE DI QUALUNQUE ETA', AI SENSI DEL DECRETO DEL MINISTERO DEL LAVORO E DELLE POLITICHE SOCIALI DEL 5 OTTOBRE 2012 E DELL'ART. 24, COMMA 27, DEL DECRETO LEGGE 6 DICEMBRE 2011, N. 201, CONVERTITO, CON MODIFICAZIONI, CON LEGGE 22 DICEMBRE 2011, N. 214	1U1206029	0,00	13.000,00	9.000,00	9.000,00
VI	TRASFERIMENTO ALL'INA DEI CONTRIBUTI AFFERENTI L'ASSICURAZIONE MISTA SULLA VITA E LE CAPITALIZZAZIONI FINANZIARIE	8U1206085	8.101,28	3.783,00	57,00	8.158,28
VI	CONTRIBUTO AI DATORI DI LAVORO CHE ASSUMONO LAVORATORI DESTINATARI DEL PROGRAMMA WELFARE TO WORK (WTOW) AI SENSI DEL DECRETO DIRETTORIALE DEL MINISTERO DEL LAVORO E DELLE POLITICHE SOCIALI N. 130 DEL 29 DICEMBRE 2009	1U1206065	0,00	100.000,00	102.000,00	102.000,00
VI	INCENTIVO AI DATORI DI LAVORO PER L'ASSUZIONE DI LAVORATORI DISABILI CON CAPACITA' LAVORATIVE RIDOTTE, AI SENSI DELL'ART. 13, DELLA LEGGE 12 MARZO 1999, N. 68, COME MODIFICATO DALL'ART. 10, DEL DECRETO LEGISLATIVO 14 SETTEMBRE 2015, N. 151	1U1206036	0,00	20.000.000,00	20.000.000,00	20.000.000,00
VI	TRASFERIMENTO DEL CONTRIBUTO DI CUI ALL'ART. 25, C. 4, L. 845/1978 AI FONDI PARITETICI INTERPROFESSIONALI NAZIONALI - ART. 118, C. 3, L. 3 88/2000	8U1206077	277.501.619,55	658.902.537,17	724.319.406,71	767.371.500,00
VI	INCENTIVO AI DATORI DI LAVORO PER L'ASSUNZIONE DI GIOVANI AMMESSI AL "PROGRAMMA OPERATIVO NAZIONALE INIZIATIVA GIOVANI"("PROGRAMMA GARANZIA GIOVANI") - DECRETO DIRETTORIALE DEL MINISTERO DEL LAVORO E DELLE POLITICHE SOCIALI N. 394 DEL 2 DICEMBRE 2016 MODIFICATO DAL DECRETO DIRETTORIALE N. 454 DEL 19 DICEMBRE 2016	1U1206037	0,00	200.000.000,00	0,00	0,00
VI	INCENTIVO AI DATORI DI LAVORO PER L'ASSUNZIONE DI PERSONE DISOCCUPATE AI SENSI DELL'ART. 19 DEL D.LGS N. 150/2015 PER FAVORIRE L'OCCUPAZIONE NELLE REGIONI "MENO SVILUPPATE" O "IN TRANSIZIONE" - DECRETO DIRETTORIALE DEL MINISTERO DEL LAVOROE DELLE POLITICHE SOCIALI N. 367 DEL 16 NOVEMBRE 2016 MODIFICATO DAL DECRETO DIRETTORIALE N. 18719 DEL 15 DICEMBRE 2016	1U1206038	0,00	530.000.000,00	0,00	0,00
	Totale Livello IV: Trasferimenti correnti a altre imprese		**278.125.263,41**	**1.516.996.571,12**	**827.397.714,66**	**870.457.909,23**
III	Trasferimenti correnti a Istituzioni Sociali Private	U.1.04.04.00.000	12.403,20	35.000,00	35.000,00	35.000,00

INPS
Istituto Nazionale Previdenza Sociale

PREVENTIVO FINANZIARIO GESTIONALE 2018

Livello	Descrizione	Codice	Residui iniziali presunti dell'anno 2018	Previsioni di competenza assestate 2017	Previsioni di competenza originarie 2018	Previsioni di cassa originarie 2018
IV	**Trasferimenti correnti a Istituzioni Sociali Private**	**U.1.04.04.01.000**	**12.403,20**	**35.000,00**	**35.000,00**	**35.000,00**
V	Trasferimenti correnti a Istituzioni Sociali Private	U.1.04.04.01.001	12.403,20	35.000,00	35.000,00	35.000,00
VI	CONTRIBUTI E QUOTE ASSOCIATIVE A ISTITUZIONI SVOLGENTI ATTIVITÀ ATTINENTI A COMPITI DI ISTITUTO	5U120608200	12.403,20	35.000,00	35.000,00	35.000,00
	Totale Livello IV: Trasferimenti correnti a Istituzioni Sociali Private		**12.403,20**	**35.000,00**	**35.000,00**	**35.000,00**
III	Trasferimenti correnti versati all'Unione Europea e al Resto del Mondo	U.1.04.05.00.000	0,00	25.062.000,00	25.062.000,00	25.062.000,00
IV	**Altri Trasferimenti correnti alla UE**	**U.1.04.05.99.000**	**0,00**	**25.062.000,00**	**25.062.000,00**	**25.062.000,00**
V	Altri Trasferimenti correnti alla UE	U.1.04.05.99.001	0,00	25.062.000,00	25.062.000,00	25.062.000,00
VI	CONTRIBUTI, RISERVE E VALORI CAPITALI TRASFERITI A ENTI E ORGANISMI COMUNITARI	2U1210005	0,00	25.062.000,00	25.062.000,00	25.062.000,00
	Totale Livello IV: Altri Trasferimenti correnti alla UE		**0,00**	**25.062.000,00**	**25.062.000,00**	**25.062.000,00**
II	Interessi passivi	U.1.07.00.00.000	2.390.753.369,99	31.419.726,12	31.295.068,83	31.293.380,83
III	Altri interessi passivi	U.1.07.06.00.000	2.390.753.369,99	31.419.726,12	31.295.068,83	31.293.380,83
IV	**Altri interessi passivi diversi**	**U.1.07.06.99.000**	**2.390.753.369,99**	**31.419.726,12**	**31.295.068,83**	**31.293.380,83**
V	Altri interessi passivi ad altri soggetti	U.1.07.06.99.999	2.390.753.369,99	31.419.726,12	31.295.068,83	31.293.380,83
VI	INTERESSI PASSIVI SULLE PRESTAZIONI ARRETRATE	2U1207002	8.978.781,34	24.646.168,32	24.669.184,89	24.669.184,89
VI	INTERESSI PASSIVI SU PRESTAZIONI A SOSTEGNO DEL REDDITO ARRETRATE (ESCLUSI ONERI SENTENZE DELLA CORTE COSTITUZIONALE N.495/1993 E N. 240/1994)	3U1207002	609,19	1.953.152,96	1.950.479,10	1.950.479,10
VI	INTERESSI PER VERSAMENTO DILAZIONATO DEBITO PER CONTRIBUTI DA TRASFERIRE DA FPLD A CASSA PENSIONI PRESSO IL MINISTERO DEL TESORO - LEGGE N. 303/1974	8U1207003	3.850,58	0,00	0,00	0,00
VI	INTERESSI PASSIVI DIVERSI	8U1207099	445.314,71	4.172.116,00	4.172.116,00	4.172.116,00
VI	INTERESSI PASSIVI DI POSTAMMORTAMENTO RELATIVI AI MUTUI CONCESSI ALLE COOPERATIVE, AGLI ENTI LOCALI E AD ALTRI ENTI	8U1207009	80.934,08	250.000,00	105.000,00	105.000,00
VI	INTERESSI PASSIVI SUI SALDI DELLE DENUNCE CONTRIBUTIVE A CREDITO DEI DATORI DI LAVORO RIMBORSATI IN RITARDO	3U1207006	0,00	386.824,93	386.824,93	386.824,93
VI	ONERI FINANZIARI DERIVANTI DA CESSIONE CREDITI CONTRIBUTIVI DI CUI ALL'ART. 13, LEGGE N. 448/1998 COME RISULTA MODIFICATO DA ART. 1, DL N. 308/1999	1U1207008	2.381.243.880,09	11.463,91	11.463,91	9.775,91
	Totale Livello IV: Altri interessi passivi diversi		**2.390.753.369,99**	**31.419.726,12**	**31.295.068,83**	**31.293.380,83**
II	Rimborsi e poste correttive delle entrate	U.1.09.00.00.000	2.614.885.668,96	15.888.138.337,19	13.276.140.538,00	13.276.140.538,00
III	Rimborsi per spese di personale (comando, distacco, fuori ruolo, convenzioni, ecc)	U.1.09.01.00.000	30.603.124,51	10.000.000,00	650.000,00	650.000,00
IV	**Rimborsi per spese di personale (comando, distacco, fuori ruolo, convenzioni, ecc)**	**U.1.09.01.01.000**	**30.603.124,51**	**10.000.000,00**	**650.000,00**	**650.000,00**
V	Rimborsi per spese di personale (comando, distacco, fuori ruolo, convenzioni, ecc)	U.1.09.01.01.001	30.603.124,51	10.000.000,00	650.000,00	650.000,00
VI	SPESE PER IL PERSONALE COMANDATO PRESSO L'ISTITUTO	4U110202900	2.496.851,43	0,00	0,00	0,00
VI	SPESE PER IL PERSONALE COMANDATO PRESSO L'ISTITUTO	4U110202901	28.106.273,08	10.000.000,00	650.000,00	650.000,00

INPS
Istituto Nazionale Previdenza Sociale

PREVENTIVO FINANZIARIO GESTIONALE 2018

Livello	Descrizione	Codice	Residui iniziali presunti dell'anno 2018	Previsioni di competenza assestate 2017	Previsioni di competenza originarie 2018	Previsioni di cassa originarie 2018
	Totale Livello IV: Rimborsi per spese di personale (comando, distacco, fuori ruolo, convenzioni, ecc)		**30.603.124,51**	**10.000.000,00**	**650.000,00**	**650.000,00**
III	Altri Rimborsi di parte corrente di somme non dovute o incassate in eccesso	U.1.09.99.00.000	2.584.282.544,45	15.878.138.337,19	13.275.490.538,00	13.275.490.538,00
IV	**Rimborsi di parte corrente ad Amministrazioni Centrali di somme non dovute o incassate in eccesso**	**U.1.09.99.01.000**	**1.941.491.836,92**	**0,00**	**0,00**	**0,00**
V	Rimborsi di parte corrente ad Amministrazioni Centrali di somme non dovute o incassate in eccesso	U.1.09.99.01.001	1.941.491.836,92	0,00	0,00	0,00
VI	RIMBORSO ALLO STATO DI SOMME TRASFERITE ALL'ISTITUTO IN ECCEDENZA AGLI ONERI POSTI A SUO CARICO	8U1209016	1.941.491.836,92	0,00	0,00	0,00
	Totale Livello IV: Rimborsi di parte corrente ad Amministrazioni Centrali di somme non dovute o incassate in eccesso		**1.941.491.836,92**	**0,00**	**0,00**	**0,00**
IV	**Rimborsi di parte corrente ad Amministrazioni Locali di somme non dovute o incassate in eccesso**	**U.1.09.99.02.000**	**5.375,80**	**0,00**	**0,00**	**0,00**
V	Rimborsi di parte corrente ad Amministrazioni Locali di somme non dovute o incassate in eccesso	U.1.09.99.02.001	5.375,80	0,00	0,00	0,00
VI	RIMBORSO ALLA REGIONE MARCHE DI SOMME TRASFERITE ALL'ISTITUTO IN ECCEDENZA AGLI ONERI PER SGRAVI CONTRIBUTIVI DI CUI ALL'ART. 13, COMMA 6-TER, DL N. 6/1998 CONVERTITO IN LEGGE N. 61/1998	1U1209048	5.375,80	0,00	0,00	0,00
	Totale Livello IV: Rimborsi di parte corrente ad Amministrazioni Locali di somme non dovute o incassate in eccesso		**5.375,80**	**0,00**	**0,00**	**0,00**
IV	**Rimborsi di parte corrente a Famiglie di somme non dovute o incassate in eccesso**	**U.1.09.99.04.000**	**38.947,73**	**3.726.100,00**	**3.730.100,00**	**3.730.100,00**
V	Rimborsi di parte corrente a Famiglie di somme non dovute o incassate in eccesso	U.1.09.99.04.001	38.947,73	3.726.100,00	3.730.100,00	3.730.100,00
VI	RIMBORSO DELLE RISERVE E DEI VALORI CAPITALI DI RISCATTO VERSATI DAGLI ISCRITTI AI FONDI PER IL TRATTAMENTO DI FINE SERVIZIO DEI DIPENDENTI STATALI (EX ENPAS) E DEI DIPENDENTI DEGLI ENTI LOCALI (EX INADEL)	3U1209092	29.102,11	504.000,00	504.000,00	504.000,00
VI	RIMBORSO DI RISERVE E DI VALORI CAPITALI	2U1209004	6.466,17	3.151.600,00	3.151.600,00	3.151.600,00
VI	RIMBORSO DI PROVENTI DERIVANTI DAL DIVIETO DI CUMULO TRA PENSIONE E RETRIBUZIONE	2U1209005	0,00	20.000,00	20.000,00	20.000,00
VI	RIMBORSO DELLE QUOTE DI PARTECIPAZIONE DEGLI ISCRITTI NON PIU' DOVUTE PER LE PRESTAZIONI DI NATURA SOCIALE	3U1209088	3.379,45	50.500,00	54.500,00	54.500,00
	Totale Livello IV: Rimborsi di parte corrente a Famiglie di somme non dovute o incassate in eccesso		**38.947,73**	**3.726.100,00**	**3.730.100,00**	**3.730.100,00**
IV	**Rimborsi di parte corrente a Imprese di somme non dovute o incassate in eccesso**	**U.1.09.99.05.000**	**642.746.384,00**	**15.874.412.237,19**	**13.271.760.438,00**	**13.271.760.438,00**
V	Rimborsi di parte corrente a Imprese di somme non dovute o incassate in eccesso	U.1.09.99.05.001	642.746.384,00	15.874.412.237,19	13.271.760.438,00	13.271.760.438,00
VI	SGRAVI DI ONERI CONTRIBUTIVI A FAVORE DI COOPERATIVE SOCIALI E AZIENDE PUBBLICHE O PRIVATE CHE ASSUMONO PERSONE DETENUTE O INTERNATE AI SENSI DELLA LEGGE N. 193/2000	1U1209050	0,00	3.500.000,00	3.700.000,00	3.700.000,00
VI	SGRAVIO DEL CONTRIBUTO DEL FONDO DI GARANZIA DI CUI ALL'ART. 2,DELLA LEGGE N. 297/1982 - ART. 1, COMMA 764, LETT.A), PUNTO 2), DELLA LEGGE N. 296/2006	1U1209060	0,00	379.498.000,00	393.558.000,00	393.558.000,00
VI	SGRAVI DI ONERI CONTRIBUTIVI DEL MEZZOGIORNO ART. 18, LEGGE N. 1089/1968	1U1209001	0,00	1.581.000,00	1.423.000,00	1.423.000,00

INPS
Istituto Nazionale Previdenza Sociale

PREVENTIVO FINANZIARIO GESTIONALE 2018

Livello	Descrizione	Codice	Residui iniziali presunti dell'anno 2018	Previsioni di competenza assestate 2017	Previsioni di competenza originarie 2018	Previsioni di cassa originarie 2018
VI	SGRAVI DI ONERI CONTRIBUTIVI A FAVORE DEI DATORI DI LAVORO CHE STIPULINO CONTRATTI DI SOLIDARIETÀ DI CUI ALL'ART. 6, C.4 DEL DL N. 510/1996 CONVERTITO NELLA LEGGE N. 608/1996 E ALL'ART. 5, COMMA 1, DEL DECRETO LEGGE 20 MARZO 2014, N. 34, CONVERTITO, CON MODIFICAZIONI, DALLA LEGGE 16 MAGGIO 2014, N. 78	1U1209031	0,00	15.000.000,00	15.000.000,00	15.000.000,00
VI	SGRAVI DI ONERI CONTRIBUTIVI A FAVORE DELLE AZIENDE CON MENO DI VENTI DIPENDENTI CHE ASSUMONO LAVORATORI A TEMPO DETERMINATO AI SENSI DELL'ART. 10, COMMI 2 E 3 DELLA LEGGE N. 53/2000	1U1209042	0,00	36.316.000,00	35.953.000,00	35.953.000,00
VI	SGRAVI DI ONERI CONTRIBUTIVI RELATIVI A PRESTAZIONI TEMPORANEE DI CUI ALL'ART. 1, COMMA 766, LETT. A), DELLA LEGGE N. 296/2006	1U1209062	0,00	518.636.000,00	537.852.000,00	537.852.000,00
VI	RIMBORSO DI CONTRIBUTI	1U1209003	642.746.384,00	1.236.183.237,19	1.193.848.438,00	1.193.848.438,00
VI	SGRAVI DI ONERI CONTRIBUTIVI A FAVORE DELLE IMPRESE ARMATRICI PER IL PERSONALE IMBARCATO SU NAVI ISCRITTE NEL REGISTRO INTERNAZIONALE DI CUI ALL'ART. 6, C. 1 DEL DL N. 457/1997 CONVERTITO NELLA LEGGE N. 30/1998	1U1209033	0,00	310.017.000,00	321.503.000,00	321.503.000,00
VI	SGRAVI DI ONERI CONTRIBUTIVI SU QUOTE DI RETRIBUZIONE CONNESSE CON LA CONTRATTAZIONE AZIENDALE E TERRITORIALE AI SENSI DELL'ART. 1, COMMA 67, DELLA LEGGE N. 247/2007	1U1209063	0,00	74.200.000,00	79.600.000,00	79.600.000,00
VI	ONERE PER L'ESONERO DAL VERSAMENTO DEI CONTRIBUTI PREVIDENZIALI DEI DATORI DI LAVORO, PER LE NUOVE ASSUNZIONI CON CONTRATTO DI LAVORO A TEMPO INDETERMINATO, AI SENSI DELL'ART. 1, COMMI DA 118 A 124, DELLA LEGGE 23 DICEMBRE 2014, N. 190	1U1209093	0,00	5.030.000.000,00	2.902.000.000,00	2.902.000.000,00
VI	SGRAVI ONERI CONTRIBUTIVI AI DATORI DI LAVORO PER I LAVORATORI ALL'ESTERO NEI PAESI EXTRACOMUNITARI AI SENSI DELL'ART. 4, COMMA 2, LETT. A), DL N. 317/87 CONVERTITO NELLA LEGGE N.398/1987	1U1209014	0,00	53.220.000,00	53.752.000,00	53.752.000,00
VI	SGRAVI DI ONERI CONTRIBUTIVI RELATIVI ALLE PRESTAZIONI TEMPORANEE DI CUI ALL'ART. 120, C. 1 E 2 DELLA LEGGE N. 388/2000	1U1209044	0,00	2.716.838.000,00	2.817.489.000,00	2.817.489.000,00
VI	ONERE DERIVANTE DALL'ESONERO DAL VERSAMENTO CONTRIBUTIVO PRESSO L'ASSICURAZIONE OBBLIGATORIA PER L'INVALIDITA', LA VECCHIAIA ED I SUPERSTITI DEI COLTIVATORI DIRETTI E DEGLI IMPRENDITORI AGRICOLI PROFESSIONALI, PER NUOVE ISCRIZIONI NELLA PREVIDENZA AGRICOLA CON ETA INFERIORE A QUARANT'ANNI - ART. 1,COMMI 344 E 345 DELLA LEGGE 11 DICEMBRE 2016, N. 232.	1U1209069	0,00	10.400.000,00	24.800.000,00	24.800.000,00
VI	SGRAVI DI ONERI CONTRIBUTIVI DI CUI ALL'ART. 11, LEGGE N. 388/2000 A FAVORE DELLE IMPRESE CHE ESERCITANO LA PESCA COSTIERA E NELLE ACQUE INTERNE E LAGUNARI PROROGATI DALL'ART. 2, C. 5, LEGGE N. 350/2003	1U1209055	0,00	27.229.000,00	27.578.000,00	27.578.000,00
VI	ONERE DERIVANTE DALL'ESONERO DAL VERSAMENTO DEL 40 PER CENTO DEI COMPLESSIVI CONTRIBUTI PREVIDENZIALI A CARICO DEI DATORI DI LAVORO, IN RELAZIONE ALLE NUOVE ASSUNZIONI CON CONTRATTO DI LAVORO A TEMPO INDETERMINATO, AI SENSI DELL'ART. 1, COMMI 178 E SEGUENTI, DELLA LEGGE 28 DICEMBRE 2015, N. 208	1U1209066	0,00	2.082.000.000,00	1.328.000.000,00	1.328.000.000,00
VI	ONERE DERIVANTE DALL'ESONERO DAI COMPLESSIVI CONTRIBUTI PREVIDENZIALI A CARICO DEI DATORI DI LAVORO, NELLA MISURA DELL'80 PER CENTO E IN RELAZIONE AI CONDUCENTI ESERCITANTI LA PROPRIA ATTIVITA' CON VEICOLI EQUIPAGGIATI CON TACHIGRAFO DIGITALE, IN SERVIZI DI TRASPORTO INTERNAZIONALE - ART. 1, COMMA 651, DELLA LEGGE 28 DICEMBRE 2015, N. 208, COME MODIFICATO DALL'ART.47 BIS,COMMI 2 E 7, D.L. 24 APRILE 2017, N.50, CONVERTITO CON MODIFICAZIONI DALLA LEGGE 21 GIUGNO 2017, N.96, A TIITOLO SPERIMENTIALE A DECORRERE DAL 01 GENNAIO 2016 PER UNPERIODO DI TRE ANNI.	1U1209067	0,00	65.500.000,00	65.500.000,00	65.500.000,00
VI	SGRAVI DI ONERI CONTRIBUTIVI A FAVORE DELLE IMPRESE ARMATRICI CHE ESERCITANO LA PESCA OLTRE GLI STRETTI E LA PESCA MEDITERRANEA DI CUI ALL'ART. 6-BIS DELLA LEGGE N. 30/1998	1U1209038	0,00	3.639.000,00	3.774.000,00	3.774.000,00

PREVENTIVO FINANZIARIO GESTIONALE 2018

Livello	Descrizione	Codice	Residui iniziali presunti dell'anno 2018	Previsioni di competenza assestate 2017	Previsioni di competenza originarie 2018	Previsioni di cassa originarie 2018
VI	SGRAVI DI ONERI CONTRIBUTIVI RELATIVI ALLE PRESTAZIONI TEMPORANEE DI CUI ALL'ART. 1, COMMI 361 E 362 DELLA LEGGE N. 266/2005	1U1209058	0,00	3.303.255.000,00	3.425.630.000,00	3.425.630.000,00
VI	ONERE DERIVANTE DALL'ESONERO DAL VERSAMENTO DEI COMPLESSIVI CONTRIBUTI PREVIDENZIALI A CARICO DEI DATORI DI LAVORO, IN RELAZIONE ALLE NUOVE ASSUNZIONI CON CONTRATTO DI LAVORO A TEMPO INDETERMINATO - ART. 1, COMMI 308, 309 E 310 DELLA LEGGE11 DICEMBRE 2016, N. 232	1U1209068	0,00	7.400.000,00	40.800.000,00	40.800.000,00
	Totale Livello IV: Rimborsi di parte corrente a Imprese di somme non dovute o incassate in eccesso		**642.746.384,00**	**15.874.412.237,19**	**13.271.760.438,00**	**13.271.760.438,00**
II	Altre spese correnti	U.1.10.00.00.000	526.220.823,83	1.277.352.516,20	1.784.498.950,63	1.825.432.407,08
III	Fondi di riserva e altri accantonamenti	U.1.10.01.00.000	0,00	187.333.151,53	702.333.151,53	702.333.151,53
IV	**Fondo di riserva**	**U.1.10.01.01.000**	**0,00**	**175.000.000,00**	**690.000.000,00**	**690.000.000,00**
V	Fondi di riserva	U.1.10.01.01.001	0,00	175.000.000,00	690.000.000,00	690.000.000,00
VI	FONDO DI RISERVA PER SPESE IMPREVISTE	8U1210002	0,00	175.000.000,00	690.000.000,00	690.000.000,00
	Totale Livello IV: Fondo di riserva		**0,00**	**175.000.000,00**	**690.000.000,00**	**690.000.000,00**
IV	**Fondo rinnovi contrattuali**	**U.1.10.01.04.000**	**0,00**	**12.333.151,53**	**12.333.151,53**	**12.333.151,53**
V	Fondo rinnovi contrattuali	U.1.10.01.04.001	0,00	12.333.151,53	12.333.151,53	12.333.151,53
VI	ONERI RELATIVI AI MIGLIORAMENTI DEL TRATTAMENTO ECONOMICO DEL PERSONALE CONSEGUENTI AL RINNOVO CONTRATTUALE	4U110209900	0,00	12.333.151,53	12.333.151,53	12.333.151,53
	Totale Livello IV: Fondo rinnovi contrattuali		**0,00**	**12.333.151,53**	**12.333.151,53**	**12.333.151,53**
III	Versamenti IVA a debitoU.1.10.03.00.000U.1.10.03.00.000U.1.10.03.00.000U.1.10.03.00.000	U.1.10.03.00.000	0,00	20.621,00	42.058,00	42.058,00
IV	**Versamenti IVA a debito per le gestioni commercialiU.1.10.03.01.000U.1.10.03.01.000U.1.10.03.01.000U.1.10.03.01.000**	**U.1.10.03.01.000**	**0,00**	**20.621,00**	**42.058,00**	**42.058,00**
V	Versamenti IVA a debito per le gestioni commercialiU.1.10.03.01.001U.1.10.03.01.001U.1.10.03.01.001U.1.10.03.01.001	U.1.10.03.01.001	0,00	20.621,00	42.058,00	42.058,00
VI	IMPOSTA SUL VALORE AGGIUNTO	8U1208006	0,00	20.621,00	42.058,00	42.058,00
	Totale Livello IV: Versamenti IVA a debito per le gestioni commercialiU.1.10.03.01.000U.1.10.03.01.000U.1.10.03.01.000U.1.10.03.01.000		**0,00**	**20.621,00**	**42.058,00**	**42.058,00**
III	Premi di assicurazione	U.1.10.04.00.000	281.358,57	4.015.037,00	4.133.507,00	4.133.507,00
IV	**Premi di assicurazione contro i danni**	**U.1.10.04.01.000**	**12.484,19**	**2.437.143,00**	**2.555.613,00**	**2.555.613,00**
V	Premi di assicurazione su beni mobili	U.1.10.04.01.001	594,39	40.533,00	40.533,00	40.533,00
VI	PER I RISCHI CONNESSI AL PATRIMONIO ARTISTICO	5U110404411	594,39	40.533,00	40.533,00	40.533,00
V	Premi di assicurazione su beni immobili	U.1.10.04.01.002	1.989,79	1.845.460,00	1.963.930,00	1.963.930,00
VI	STABILI DI PROPRIETÀ E DI TERZI ADIBITI A UFFICI	5U110404401	1.989,79	1.462.900,00	1.462.900,00	1.462.900,00
VI	PER LA CASA DI RIPOSO DI CAMOGLI	5U110404402	0,00	2.350,00	2.350,00	2.350,00

INPS
Istituto Nazionale Previdenza Sociale

PREVENTIVO FINANZIARIO GESTIONALE 2018

Livello	Descrizione	Codice	Residui iniziali presunti dell'anno 2018	Previsioni di competenza assestate 2017	Previsioni di competenza originarie 2018	Previsioni di cassa originarie 2018
VI	PER GLI STABILI DA REDDITO DELLA GESTIONE DEGLI INVESTIMENTI UNITARI	5U110404403	0,00	0,00	29.450,00	29.450,00
VI	PER GLI STABILI DA REDDITO DELLA GESTIONE DELLE PRES.TEMP. (EX TBC)	5U110404404	0,00	0,00	4.250,00	4.250,00
VI	PER GLI STABILI DA REDDITO DEL FONDO GAS	5U110404405	0,00	0,00	390,00	390,00
VI	PER GLI STABILI DA REDDITO DEL FONDO P.L.D. (EX FONDO TRASPORTI)	5U110404406	0,00	0,00	900,00	900,00
VI	PER STABILI EX. S.C.A.U. ADIBITI A UFFICI	5U110404412	0,00	1.150,00	1.150,00	1.150,00
VI	PER STABILI DA REDDITO DEL FONDO DI PREVIDENZA EX SCAU	5U110404413	0,00	0,00	140,00	140,00
VI	PER STABILI DEL FONDO DI PREVIDENZA EX SCAU ADIBITI A UFFICI	5U110404414	0,00	3.500,00	3.500,00	3.500,00
VI	PER IL FONDO DI PREVIDENZA E ASSISTENZA DEGLI SPEDIZIONIERI DOGANALI	5U110404415	0,00	60,00	60,00	60,00
VI	STABILI DA REDDITO NON CARTOLARIZZATI EX INPDAI	5U110404418	0,00	0,00	62.550,00	62.550,00
VI	* PREMI DI ASSICURAZIONE DEGLI IMMOBILI DA REDDITO NON CARTOLARIZZATI EX IPOST DELLA GESTIONE ASSICURATIVA A RIPARTIZIONE IPP	5U110404424	0,00	0,00	15.850,00	15.850,00
VI	* PREMI DI ASSICURAZIONE IMMOBILI PER LE STRUTTURE SOCIALI EX ENAM	5U110404429	0,00	47.350,00	47.350,00	47.350,00
VI	* PREMI DI ASSICURAZIONE DEGLI IMMOBILI DA REDDITO NON CARTOLARIZZATI EX IPOST DELLA GESTIONE MUTUALITA' IPT	5U110404425	0,00	0,00	640,00	640,00
VI	* PREMI DI ASSICURAZIONE DEGLI IMMOBILI DA REDDITO NON CARTOLARIZZATI EX IPOST DELLA GESTIONE ASSISTENZA IPU	5U110404426	0,00	0,00	4.300,00	4.300,00
VI	* PREMI DI ASSICURAZIONE PER LE STRUTTURE SOCIALI EX INPDAP	5U110404428	0,00	129.550,00	129.550,00	129.550,00
VI	* SPESE DI ASSICURAZIONE IMMOBILI DA REDDITO DI PROPRIETA' EX CPDEL	5U110404430	0,00	83.650,00	83.650,00	83.650,00
VI	* SPESE DI ASSICURAZIONE IMMOBILI DA REDDITO DI PROPRIETA' EX ENAM	5U110404432	0,00	3.350,00	3.350,00	3.350,00
VI	* SPESE DI ASSICURAZIONE IMMOBILI DA REDDITO DI PROPRIETA' EX ENPAS	5U110404433	0,00	34.100,00	34.100,00	34.100,00
VI	* SPESE DI ASSICURAZIONE IMMOBILI DA REDDITO DI PROPRIETA' EX INADEL	5U110404435	0,00	58.900,00	58.900,00	58.900,00
VI	* SPESE DI ASSICURAZIONE IMMOBILI DA REDDITO DI PROPRIETA' EX ENPDEP	5U110404436	0,00	3.350,00	3.350,00	3.350,00
VI	* SPESE DI ASSICURAZIONE IMMOBILI DA REDDITO DI PROPRIETA' CASSA PER LE PENSIONI AI SANITARI EX INPDAP	5U110404437	0,00	10.600,00	10.600,00	10.600,00
VI	* SPESE DI ASSICURAZIONE IMMOBILI DA REDDITO DI PROPRIETA' CASSA PER LE PENSIONI AGLI INSEGNANTI DI ASILO E DI SCUOLE ELEMENTARI PARIFICATE EX INPDAP	5U110404438	0,00	4.650,00	4.650,00	4.650,00
V	Premi di assicurazione per responsabilità civile verso terzi	U.1.10.04.01.003	9.900,01	551.150,00	551.150,00	551.150,00
VI	PER LA RESPONSABILITÀ CIVILE VERSO TERZI	5U110404408	7.600,00	550.000,00	550.000,00	550.000,00
VI	PER INCENDI E RESPONSABILITÀ CIVILE DEI LOCALI ADIBITI A CRAL	5U110404410	0,00	1.150,00	1.150,00	1.150,00
VI	PREMI DI ASSICURAZIONE (PER I MEZZI DI TRASPORTO DELLA SEDE PERIFERICHE)	5U110404419	0,01	0,00	0,00	0,00

INPS
Istituto Nazionale Previdenza Sociale

PREVENTIVO FINANZIARIO GESTIONALE 2018

Livello	Descrizione	Codice	Residui iniziali presunti dell'anno 2018	Previsioni di competenza assestate 2017	Previsioni di competenza originarie 2018	Previsioni di cassa originarie 2018
VI	ASSICURAZIONE RESPONSABILITÀ CIVILE VERSO TERZI EX IPOST	5U110404420	2.300,00	0,00	0,00	0,00
	Totale Livello IV: Premi di assicurazione contro i danni		**12.484,19**	**2.437.143,00**	**2.555.613,00**	**2.555.613,00**
IV	**Altri premi di assicurazione n.a.c.**	**U.1.10.04.99.000**	**268.874,38**	**1.577.894,00**	**1.577.894,00**	**1.577.894,00**
V	Altri premi di assicurazione n.a.c.	U.1.10.04.99.999	268.874,38	1.577.894,00	1.577.894,00	1.577.894,00
VI	PER L'APPLICAZIONE A FAVORE DEL PERSONALE DIPENDENTE - DPR N. 43/90	5U110404409	151.087,50	863.024,00	863.024,00	863.024,00
VI	PER LA TUTELA DEL PATRIMONIO ELETTRONICO	5U110404407	0,00	284.870,00	284.870,00	284.870,00
VI	RESPONSABILITÀ PER I DIPENDENTI PER RISCHI PROFESSIONALI	5U110404416	0,00	330.000,00	330.000,00	330.000,00
VI	COPERTURA ONERI DEI RISCHI DI PROGETTISTI ART. 106, DPR N. 955/99	5U110404417	2.071,88	100.000,00	100.000,00	100.000,00
VI	PREMI DI ASSICURAZIONE EX INPDAP	5U110404421	115.715,00	0,00	0,00	0,00
	Totale Livello IV: Altri premi di assicurazione n.a.c.		**268.874,38**	**1.577.894,00**	**1.577.894,00**	**1.577.894,00**
III	Spese dovute a sanzioni, risarcimenti e indennizzi	U.1.10.05.00.000	3.941.921,08	253.276.408,49	252.437.369,11	252.318.538,30
IV	**Spese per risarcimento danni**	**U.1.10.05.02.000**	**24.297,30**	**650.000,00**	**650.000,00**	**650.000,00**
V	Spese per risarcimento danni	U.1.10.05.02.001	24.297,30	650.000,00	650.000,00	650.000,00
VI	SPESE PER RISARCIMENTI CONNESSE A CONTROVERSIE VARIE IN ORDINE PATRIMONIALE	5U121000900	24.297,30	650.000,00	650.000,00	650.000,00
	Totale Livello IV: Spese per risarcimento danni		**24.297,30**	**650.000,00**	**650.000,00**	**650.000,00**
IV	**Spese per indennizzi**	**U.1.10.05.03.000**	**0,00**	**240.000,00**	**200.000,00**	**100.000,00**
V	Spese per indennizzi	U.1.10.05.03.001	0,00	240.000,00	200.000,00	100.000,00
VI	*INDENNITÀ DI AVVIAMENTO COMMERCIALE, SPESE DI TRASLOCO E ALTRE SPESE PER OTTENERE DISPONIBILITÀ LOCALI DI PROPRIETÀ DADESTINARE AD USO STRUMENTALE	8U120608301	0,00	40.000,00	0,00	0,00
VI	INDENNITÀ PER AVVIAMENTO COMMERCIALE A FAVORE DI CONDUTTORI CHE NON ACCETTANO NUOVE CONDIZIONI PER PROSECUZIONE DELLA LOCAZIONE - LEGGE N. 15/1987	8U120608701	0,00	200.000,00	200.000,00	100.000,00
	Totale Livello IV: Spese per indennizzi		**0,00**	**240.000,00**	**200.000,00**	**100.000,00**
IV	**Oneri da contenzioso**	**U.1.10.05.04.000**	**3.917.623,78**	**252.386.408,49**	**251.587.369,11**	**251.568.538,30**
V	Oneri da contenzioso	U.1.10.05.04.001	3.917.623,78	252.386.408,49	251.587.369,11	251.568.538,30
VI	ONERI PER ISCRIZIONI IPOTECARIE CONNESSE AD AZIONI GIUDIZIARIE PER RECUPERO DEI CREDITI CONTRIBUTIVI	5U121000300	244,00	20.000,00	20.000,00	20.000,00
VI	SPESE LEGALI VARIE	5U121000401	203.749,10	2.000.000,00	2.000.000,00	2.000.000,00
VI	SPESE LEGALI DIVERSE EX INPDAI	5U121000405	0,00	50.000,00	50.000,00	50.000,00
VI	SPESE LEGALI DIVERSE EX INPDAP	5U121000410	523.680,96	700.000,00	700.000,00	700.000,00
VI	SPESE LEGALI DIVERSE	5U121000499	1.579,13	0,00	0,00	0,00

INPS
Istituto Nazionale Previdenza Sociale

PREVENTIVO FINANZIARIO GESTIONALE 2018

Livello	Descrizione	Codice	Residui iniziali presunti dell'anno 2018	Previsioni di competenza assestate 2017	Previsioni di competenza originarie 2018	Previsioni di cassa originarie 2018
VI	SPESE LEGALI CONNESSE AL RECUPERO DEI CREDITI CONTRIBUTIVI	5U121000101	399.924,13	34.195.195,00	34.195.195,00	34.195.195,00
VI	SPESE LEGALI PER IL RECUPERO DEI CONTRIBUTI SOCIALI DI MALATTIA	5U121000102	3.646,53	58.202,00	58.202,00	58.202,00
VI	PER CONCESSIONE E PER RECUPERO DI PRESTAZIONI DELLA GESTIONE EX CUAF	5U121000103	4.749,79	677.429,80	677.429,80	677.429,80
VI	PER LA CONCESSIONE E PER IL RECUPERO DI PRESTAZIONI DELLA GESTIONE ARTIGIANI	5U121000104	9.637,05	3.763.131,00	3.263.131,00	3.263.131,00
VI	PER LA CONCESSIONE E PER IL RECUPERO DI PRESTAZIONI DELLA GESTIONE DI COLTIVATORI DIRET COLONI E MEZZADRI	5U121000109	18.255,85	6.666.193,00	6.666.193,00	6.666.193,00
VI	PER LA CONCESSIONE E PER IL RECUPERO DI ASSEGNI D MATERNITA STATO	5U121000150	2.259,23	78.965,91	78.965,91	78.965,91
VI	PER CONCESSIONE E RECUPERO DI PRESTAZIONI EX INPDAP	5U121000152	277.104,58	2.216.700,00	2.216.700,00	2.216.700,00
VI	PER CONCESSIONE E RECUPERO PRESTAZIONI EX ENPALS	5U121000153	0,00	209.456,00	209.456,00	209.456,00
VI	*SPESE LEGALI CONNESSE AL CONTENZIOSO DERIVANTE DALL'AZIONE DI RECUPERO DELLE RATE DI MUTUI CONCESSE ALLE COOPERATIVE EDILIZIE	8U121003901	0,00	120.000,00	120.000,00	120.000,00
VI	PER CONCESSIONE E PER RECUPERO PRESTAZIONI DELLA EX CASSA INTEGRAZIONE GUADAGNI DEGLI OPERAI DELL'EDILIZIA	5U121000105	1.021,38	303.360,00	303.360,00	303.360,00
VI	PER CONCESSIONE E PER RECUPERO PRESTAZIONI DELLA EX CASSA INTEGRAZIONE GUADAGNI DEGLI OPERAI DELL'INDUSTRIA	5U121000106	0,00	214.128,00	214.128,00	214.128,00
VI	PER LA CONCESSIONE E PER IL RECUPERO DI PRESTAZIONI DEL FONDO PER IL CLERO	5U121000107	0,00	102.666,00	102.666,00	102.666,00
VI	PER LA CONCESSIONE E PER IL RECUPERO DI PRESTAZIONI DELLA GESTIONE COMMERCIANTI	5U121000108	5.243,96	838.864,00	838.864,00	838.864,00
VI	PER CONCESSIONE E PER RECUPERO PRESTAZIONI DELLA EX CASSA INTEGRAZIONI SALARI DEGLI OPERAI DIPENDENTI DA AZIENDE AGRICOLE	5U121000110	2.374,96	446.880,00	446.880,00	446.880,00
VI	PER CONCESSIONE E PER RECUPERO PRESTAZIONI DELLA GESTIONE SPECIALE EDILIZIA PER IL TRATTAMENTO DI CUI ALLA LEGGE N. 427/1975	5U121000111	3.360,60	166.301,29	166.301,29	166.301,29
VI	PER CONCESSIONE E PER RECUPERO PRESTAZIONI DELLA GESTIONE PER L'EROGAZIONE DEL TRATTAMENTO SPECIALE DI DISOCCUPAZIONE	5U121000112	513.849,78	3.054.470,00	3.054.470,00	3.054.470,00
VI	PER CONCESSIONE E PER RECUPERO PRESTAZIONI DELL'EX FONDO PER IL RIMPATRIO DEI LAVORATORI EXTRACOMUNITARI	5U121000113	0,00	138.553,00	138.553,00	138.553,00
VI	PER CONCESSIONE E PER RECUPERO PRESTAZIONI DELL'EX ASSICURAZIONE OBBLIGATORIA PER LA DISOCCUPAZIONE INVOLONTARIA	5U121000114	44.281,87	10.253.981,00	6.053.981,00	6.053.981,00
VI	PER CONCESSIONE E RECUPERO PRESTAZ. GESTIONE PER EROGAZIONE DI PRESTAZIONI IN CAPITALE AL PERSONALE DI ESATTORIE E RICEVITORIE DELLE IMPOSTE DIRETTE	5U121000119	0,00	312.144,45	312.144,45	312.144,45
VI	PER CONCESSIONE DI PRESTAZIONI AI CD/CM EX SENTENZE DELLA C.C. N. 495/93 240/94	5U121000140	758,74	50.424,00	50.424,00	50.424,00
VI	PER CONCESSIONE DI PRESTAZIONI AI FPLD EX SENTENZE DELLA C.C. N. 495/93 240/94	5U121000141	0,00	75.142,00	75.142,00	75.142,00
VI	PER CONCESSIONE DI PRESTAZIONI EX SENTENZE DELLA C.C. N. 495/93 E 240/94 A CARICO DI ALTRE GESTIONI	5U121000142	0,00	316.947,02	316.947,02	316.947,02
VI	PER CONCESSIONE DI PRESTAZIONI EX SENTENZE DEL FONDO SPEDIZIONIERI DOGANALI	5U121000143	1.000,00	34.617,00	34.617,00	34.617,00
VI	PER CONCESSIONE E PER RECUPERO DI PRESTAZIONI AGLI INVALIDI CIVILI	5U121000144	1.175.462,97	144.094.729,46	147.794.729,46	147.794.729,46
VI	PER LA CONCESSIONE E PER IL RECUPERO DI ASSEGNI COMUNALI DI MATERNITA E PER ANF	5U121000149	500,00	15.505,00	15.505,00	15.505,00

PREVENTIVO FINANZIARIO GESTIONALE 2018

Livello	Descrizione	Codice	Residui iniziali presunti dell'anno 2018	Previsioni di competenza assestate 2017	Previsioni di competenza originarie 2018	Previsioni di cassa originarie 2018
VI	PER CONCESSIONE E PER RECUPERO DI PRESTAZIONI AI CIECHI	5U121000145	11.254,32	1.859.355,00	1.859.355,00	1.859.355,00
VI	PER CONCESSIONE E PER RECUPERO DI PRESTAZIONI AI SORDOMUTI	5U121000146	353,80	191.078,00	191.078,00	191.078,00
VI	PER LA CONCESSIONE ED IL RECUPERO DELLE PRESTAZIONI EX INPDAI	5U121000147	0,00	91.908,66	91.908,66	91.908,66
VI	PER CONCESSIONE E PER RECUPERO DI PRESTAZIONI MATERNITÀ ALLE LAVORATRICI PARASUBORDINATE DI CUI ALLA LEGGE N. 335/1995	5U121000148	671,98	57.437,12	57.437,12	57.437,12
VI	PER CONCESSIONE E PER RECUPERO PRESTAZIONI DELL'EX FONDO DI GARANZIA PER IL TRATTAMENTO D FINE RAPPORTO	5U121000115	4.262,84	1.819.358,94	2.319.358,94	2.319.358,94
VI	PER CONCESSIONE E PER RECUPERO PRESTAZIONI DEL FONDO PREVIDENZA PER PERSONALE DELLE ABOLITE IMPOSTE DI CONSUMO	5U121000116	590,94	247.869,81	247.869,81	247.869,81
VI	PER CONCESSIONE E PER RECUPERO PRESTAZIONI DEL FONDO DI PREVIDENZA PER IL PERSONALE DELL'ENEL E DALLE AZIENDE ELETTRICHE PRIVATE	5U121000117	360,88	103.066,00	103.066,00	103.066,00
VI	PER CONCESSIONE E PER RECUPERO PRESTAZIONI DEL FONDO DI PREVIDENZA PER IL PERSONALE DELLE ESATTORIE E RICEVITORIE DELLEIMPOSTE DIRETTE	5U121000118	0,00	19.183,00	19.183,00	19.183,00
VI	PER CONCESSIONE E PER RECUPERO PRESTAZIONI DEL FONDO DI PREVIDENZA PER IL PERSONALE DEI PUBBLICI SERVIZI DI TRASPORTO	5U121000120	2.218,34	397.628,78	397.628,78	397.628,78
VI	PER CONCESSIONE E PER RECUPERO PRESTAZIONI DELL'ASSICURAZIONE FACOLTATIVA PER L'INVALIDITÀ LA VECCHIAIA	5U121000121	13.210,26	4.399.817,00	3.599.817,00	3.599.817,00
VI	PER CONCESSIONE E PER RECUPERO PRESTAZIONI DEL FONDO PENSIONI DEI LAVORATORI DIPENDENTI	5U121000122	277.705,50	23.403.780,00	24.203.780,00	24.203.780,00
VI	PER CONCESSIONE E PER RECUPERO PRESTAZIONI DELLA GESTIONE PER EROGAZIONE DELLA PENSIONE AI CITTADINI ULTRA SESSANTACINQUENNI	5U121000123	5.617,61	1.870.849,00	1.870.849,00	1.870.849,00
VI	PER CONCESSIONE E PER RECUPERO PRESTAZIONI DELLA GESTIONE INTERVENTI ASSISTENZIALI E DI SOSTEGNO A GESTIONE PREV., GESTIONE DEGLI ONERI PENSIONISTICI	5U121000124	4.438,38	731.062,25	731.062,25	731.062,25
VI	PER CONCESSIONE E PER RECUPERO PRESTAZIONI DEL FONDO PREVIDENZA DELLE ISCRIZIONI COLLETTIVE	5U121000129	583,65	443.903,36	443.903,36	443.903,36
VI	PER CONCESSIONE E RECUPERO PRESTAZIONI DELLA GEST. AI CITTADINI, INTERVENTI ASSISTENZIALI E DI SOSTEGNO ALLE GEST. PREVIDENZ. GEST. ONERI MANTENIMENTO SALARIO	5U121000125	19.706,12	658.335,19	658.335,19	658.335,19
VI	PER CONCESSIONE E RECUPERO PRESTAZIONI DEL FONDO DI PREVIDENZA PER PERSONALE CONSORZIO AUTONOMO PORTO DI GENOVA ED ENTEAUTONOMO PORTO DI TRIESTE	5U121000126	0,00	6.286,19	6.286,19	6.286,19
VI	PER LA CONCESSIONE E PER IL RECUPERO DI ASSEGNI AGLI ORFANI DEI LAVORATORI	5U121000127	0,00	82.651,00	82.651,00	82.651,00
VI	PER CONCESSIONE E PER RECUPERO PRESTAZIONI DEL FONDO INTEGRATIVO PER IL PERSONALE DIPENDENTE DA AZIENDE DEL GAS	5U121000128	1.000,00	248.326,00	248.326,00	248.326,00
VI	PER IL RECUPERO DI PRESTAZIONI ECONOMICHE MALATTIA E MATERNITÀ	5U121000130	8.189,14	1.133.618,00	1.133.618,00	1.133.618,00
VI	PER IL RECUPERO DI PREST.DI MALATTIA RELATIVE A AZIONI DI SURROGAZIONE - ART. 23 QUINQUIES, C. 4, LEGGE N. 33/80 - GMS	5U121000131	4.269,49	771.490,00	771.490,00	771.490,00
VI	PER IL RECUPERO DI PRESTAZIONI DI MATERNITÀ ALLE LAVORATRICI AUTONOME DI CUI ALLA LEGGE N. 546 DEL 29 DICEMBRE 1987	5U121000132	0,00	54.476,00	54.476,00	54.476,00
VI	PER CONCESSIONE E PER RECUPERO PRESTAZIONI DELLA GESTIONE SPECIALE PER I DIPENDENTI DA IMPRESE ESERCENTI MINIERE CAVE ETORBIERE	5U121000133	0,00	36.036,00	36.036,00	36.036,00
VI	PER CONCESSIONE E PER RECUPERO PRESTAZIONI DELLA GESTIONE SPECIALE MUTUALITÀ PENSIONI A FAVORE DELLE CASALINGHE	5U121000134	0,00	59.470,66	59.470,66	59.470,66
VI	PER CONCESSIONE DI PRESTAZIONI AI COMMERCIANTI EX SENTENZE DELLA C.C. N. 495/93 240/94	5U121000139	0,00	39.490,00	39.490,00	39.490,00

PREVENTIVO FINANZIARIO GESTIONALE 2018

Livello	Descrizione	Codice	Residui iniziali presunti dell'anno 2018	Previsioni di competenza assestate 2017	Previsioni di competenza originarie 2018	Previsioni di cassa originarie 2018
VI	PER CONCESSIONE E RECUPERO PRESTAZIONI DELLA GEST. INTERV. ASSISTENZIALI E DI SOSTEGNO ALLE GEST. PREVIDENZ. - PRESTAZIONI CONTRO LA TUBERCOLOSI	5U121000135	0,00	132.092,36	132.092,36	132.092,36
VI	PER CONCESSIONE E PER RECUPERO PRESTAZIONI DEL FONDO PER IL PERSONALE ADDETTO AI PUBBLICI SERVIZI DI TELEFONIA	5U121000136	400,00	5.278,00	5.278,00	5.278,00
VI	PER CONCESSIONE E PER RECUPERO PRESTAZIONI DEL FONDO PER IL PERSONALE DELLE AZIENDE DI NAVIGAZIONE AEREA	5U121000137	0,00	256.027,75	256.027,75	256.027,75
VI	PER CONCESSIONE DI PRESTAZIONI AGLI ARTIGIANI EX SENTENZE DELLA C.C. N. 495/93 240/94	5U121000138	0,00	42.514,00	42.514,00	42.514,00
VI	CONTRIBUTO UNIFICATO DI ISCRIZIONE A RUOLO - ARTT. DA 9 A 18, DEL D.P.R. 30 MAGGIO 2002, N. 115, COME MODIFICATI DALL'ART. 37, COMMI 6 E 7, DEL DECRETO LEGGE 6 LUGLIO 2011, N. 98,CONVERTITO, CON MODIFICAZIONI, DALLA LEGGE 15 LUGLIO 2011, N. 111	5U120800509	34.818,29	600.000,00	600.000,00	600.000,00
VI	*SPESE LEGALI CONNESSE AL CONTENZIOSO CON FORNITORI DI PRESTAZIONI IN FAVORE DI ISCRITTI (E LORO FAMILIARI)	3U121004001	0,00	100.000,00	100.000,00	100.000,00
VI	SPESE DERIVANTI DAL RICONOSCIMENTO A GETI SPA DEL CORRISPETTIVO PER MANCATA UTILIZZAZIONE STABILIMENTI TERMALI NEL PERIODO 14/7 - 31/12/1999	2U1210012	274.217,44	0,00	0,00	0,00
VI	SPESE LEGALI CONNESSE AL CONTENZIOSO CON GLI ISCRITTI	3U121004002	56.022,50	100.000,00	100.000,00	81.371,50
VI	SPESE LEGALI CONNESSE AL PATRIMONIO IMMOBILIARE NON CARTOLARIZZATO EX INPDAP	8U121001003	5.047,69	500.000,00	400.000,00	399.797,69
VI	SPESE PER RISARCIMENTI CONNESSE A CONTROVERSIE IN MATERIA PREVIDENZIALE	2U1210009	0,00	723.470,49	524.431,33	524.431,33
VI	SPESE PER RISARCIMENTI CONNESSE A CONTROVERSIE IN MATERIA ASSISTENZIALE (ESCLUSI ONERI SENTENZE CORTE COSTITUZIONALE N.495/1993 E N. 240/1994)	3U1210009	0,00	26.565,00	26.564,78	26.564,78
	Totale Livello IV: Oneri da contenzioso		**3.917.623,78**	**252.386.408,49**	**251.587.369,11**	**251.568.538,30**
III	Altre spese correnti n.a.c.	U.1.10.99.00.000	521.997.544,18	832.707.298,18	825.552.864,99	866.605.152,25
IV	**Altre spese correnti n.a.c.**	**U.1.10.99.99.000**	**521.997.544,18**	**832.707.298,18**	**825.552.864,99**	**866.605.152,25**
V	Altre spese correnti n.a.c.	U.1.10.99.99.999	521.997.544,18	832.707.298,18	825.552.864,99	866.605.152,25
VI	SPESE PER SERVIZI SVOLTI DALLE BANCHE E DAGLI UFFICI DEI CONTI CORRENTI POSTALI	5U1210090	362.404,14	0,00	0,00	0,00
VI	SPESE PER I SERVIZI SVOLTI DAI CAF PER LA DETERMINAZIONE DELL'INDICATORE DELLA SITUAZIONE ECONOMICA EQUIVALENTE (ISEE)	5U110402300	3.974.892,88	0,00	0,00	0,00
VI	ONERI PROGETTO "CITTADINO DIGITALE" - ART. 1, COMMA 6, LEGGE 335/95 E S.M.I.	5U121004301	0,00	937.668,40	0,00	0,00
VI	COMMISSIONI PER SERVIZIO INCASSO CONTRIBUTI TRAMITE STRUMENTI DEL CIRCUITO BANCARIO	8U121002306	115.151,04	3.350.000,00	2.500.000,00	2.500.000,00
VI	SPESE PER I SERVIZI RELATIVI A PAGAMENTI DI PRESTAZIONI ALL'ESTERO	2U121002201	0,00	0,00	8.400.000,00	8.400.000,00
VI	SPESE BANCARIE PER IL PAGAMENTO DI PRESTAZIONI IN EUROPA E ALL'ESTERO	8U121002201	1.240.425,50	10.541.074,00	0,00	0,00
VI	ACQUISTO DI BENI DI CONSUMO E SERVIZI	8U121004201	0,00	6.000,00	0,00	0,00
VI	ONERI PER IL PERSONALE GIÀ ADDETTO AL SERVIZIO DI PORTIERATO, CUSTODIA E VIGILANZA, DEGLI IMMOBILI DISMESSI - ART. 43, COMMA 19, LEGGE N. 388/2000	4U110405400	17.192,36	0,00	0,00	0,00
VI	COMPENSI AI COMPONENTI ESTERNI DELLE COMMISSIONI MEDICHE DI VERIFICA PROVINCIALI PER L'ACCERTAMENT O SANITARIO INVAL.CIVILE, HANDICAP E DISABILITA'	5U110406400	9.233,98	0,00	0,00	0,00
VI	ONERI PER IL PATRIMONIO IMMOBILIARE CARTOLARIZZATO INPS	5U121001401	257.256,89	0,00	0,00	0,00

INPS
Istituto Nazionale Previdenza Sociale

PREVENTIVO FINANZIARIO GESTIONALE 2018

Livello	Descrizione	Codice	Residui iniziali presunti dell'anno 2018	Previsioni di competenza assestate 2017	Previsioni di competenza originarie 2018	Previsioni di cassa originarie 2018
VI	SPESE PER I SERVIZI SVOLTI DAI CAF PER LA DETERMINAZIONE DELL'INDICATORE DELLA SITUAZIONE ECONOMICA EQUIVALENTE (ISEE)	3U121002401	15.000.000,00	86.000.000,00	82.000.000,00	97.000.000,00
VI	*BORSE DI STUDIO AI DESTINATARI DEL PROGETTO DI RICERCA VISITINPS FELLOWSHIP	8U120603401	208.918,03	219.559,99	250.000,00	258.918,03
VI	SPESE PER VISITE MEDICHE RICHIESTE DALLE PUBBLICHE AMMINISTRAZIONI	3U121004401	0,00	10.000.000,00	20.000.000,00	20.000.000,00
VI	COMPENSI PER L'ATTIVITÀ DI VENDITA DEL PATRIMONIO IMMOBILIARE DEL SOPPRESSO I.N.P.D.A.I.	5U121001402	3.537.196,73	0,00	0,00	0,00
VI	COMPENSI AI COMPONENTI ESTERNI DELLE SOTTOCOMMISSIONI DELLA CMS PER VERIFICHE STRAORDINARIE EX ART.80 L.133/08	5U110406402	897,60	0,00	0,00	0,00
VI	SPESE PER VISITE MEDICHE DISPOSTE DI INIZIATIVA DELL'ISTITUTO	3U121004402	0,00	5.000.000,00	15.000.000,00	15.000.000,00
VI	ONERI E/O SPESE LEGALI CONNESSE AL PATRIMONIO IMMOBILIARE DEL SOPPRESSO I.N.P.D.A.I	5U121001403	729.764,73	0,00	0,00	0,00
VI	COMPENSI AI COMPONENTI ESTERNI DELLE COMMISSIONI PER ACCERTAMENTI SANITARI EX ART. 20 LEGGE N. 102/2009	5U110406403	50.533,68	0,00	0,00	0,00
VI	SPESE DI PUBBLICITÀ CONNESSE ALLA VENDITA DEL PATRIMONIO IMMOBILIARE DEL SOPPRESSO I.N.P.D.A.I.	5U121001404	229.639,52	0,00	0,00	0,00
VI	ONERI CONDOMINIALI E/O CONSORTILI CONNESSI AL PATRIMONIO IMMOBILIARE DEL SOPPRESSO I.N.P.D.A.I	5U121001405	47.059,79	0,00	0,00	0,00
VI	ONERI MANUTENTIVI STRAORDINARI CONNESSI AL PATRIMONIO IMMOBILIARE DEL SOPPRESSO I.N.P.D.A.I	5U121001406	555.820,52	0,00	0,00	0,00
VI	RETRIBUZIONE ED ONERI RIFLESSI PER I PORTIERI IN SERVIZIO PRESSO GLI IMMOBILI DEL SOPPRESSO I.N.P.D.A.I.	5U121001407	2.549.297,98	0,00	0,00	0,00
VI	ONERI PER LA VIGILANZA DEI VALORI DERIVANTI DALLA VENDITA DEL PATRIMONIO CARTOLARIZZATO INPS ED EX INPDAI	5U121001408	40.382,91	0,00	0,00	0,00
VI	SPESE PER LA GESTIONE E LA VENDITA DEGLI IMMOBILI CARTOLARIZZATI EX INPDAP	5U121001411	2.583.077,27	0,00	0,00	0,00
VI	SPESE PER I SERVIZI DI ACQUISIZIONE DI DATI REDDITUALI PER L'EROGAZIONE DELLE PRESTAZIONI	2U121002101	54.000.000,00	23.000.000,00	23.000.000,00	23.000.000,00
VI	SPESE PER I SERVIZI SVOLTI DA POSTE S.P.A	8U121002101	29.478.057,21	48.241.926,00	48.241.926,00	48.241.926,00
VI	SPESE PER IL SERVIZIO DI RISCOSSIONE DEI CONTRIBUTI DI MALATTIA SVOLTI DALL'INAIL (EX IPSEMA) (ASR)	8U121002102	0,00	5.000,00	5.000,00	5.000,00
VI	SPESE PER I COMPENSI A BANCA D'ITALIA PER IL PAGAMENTO DELLE PRESTAZIONI TEMPORANEE	8U121002104	1.890.187,44	2.500.000,00	2.500.000,00	2.500.000,00
VI	*SPESE PER L'INVIO DI POSTA MASSIVA, PER LA GESTIONE DELLA CORRISPONDENZA IN E/U E PER I SERVIZI DI DEMATERIALIZZAZIONE	8U121002901	286.940,88	0,00	0,00	0,00
VI	* SPESE PER L'INVIO DI POSTA MASSIVA, PER LA GESTIONE DELLA CORRISPONDENZA IN E/U E PER I SERVIZI DI DEMATERIALIZZAZIONE	5U121002901	36.567.320,23	105.289.438,99	105.289.438,99	105.289.438,99
VI	SPESE BANCARIE PER IL PAGAMENTO DELLE PRESTAZIONI SUL TERRITORIO NAZIONALE	8U121002105	9.135.660,28	48.571.000,00	48.571.000,00	48.571.000,00
VI	SPESE PER VISITE MEDICHE RICHIESTE DAI DATORI DI LAVORO E ENTI PREVIDENZIALI	5U110403801	34.649,98	0,00	0,00	0,00
VI	ONERI DELLA GESTIONE LAVORATORI DELLO SPETTACOLO EX ENPALS	8U121000801	10.000,00	100.000,00	100.000,00	107.000,00
VI	SPESE PER IL COMPENSO DEI COMPONENTI ESTERNI DELLE COMMISSIONI MEDICHE DI VERIFICA PROVINCIALI	8U121002801	0,00	0,00	15.000,00	15.000,00

INPS
Istituto Nazionale Previdenza Sociale

PREVENTIVO FINANZIARIO GESTIONALE 2018

Livello	Descrizione	Codice	Residui iniziali presunti dell'anno 2018	Previsioni di competenza assestate 2017	Previsioni di competenza originarie 2018	Previsioni di cassa originarie 2018
VI	CORRISPETTIVO PER LE PRESTAZIONI RESE IN CINA	5U121003801	39.496,44	1.967.849,84	0,00	0,00
VI	SPESE PER VISITE MEDICHE DISPOSTE D'INIZIATIVA DELL'ISTITUTO	5U110403802	54.191,52	0,00	0,00	0,00
VI	ONERI DELLA GESTIONE EX CPDEL	8U121000802	3.000.000,00	11.000.000,00	10.800.000,00	10.800.000,00
VI	SPESE PER IL COMPENSO DEI COMPONENTI ESTERNI DELLE SOTTOCOMMISSIONI DELLA CMS PER LE VERIFICHE STRAORDINARIE DI CUI ALL'ART. 80, DELLA LEGGE N. 133/2008	8U121002802	0,00	0,00	5.000,00	5.000,00
VI	SPESE DI MISSIONE (VITTO, ALLOGGIO, VIAGGIO E TRASPORTO)	5U121003802	14.207,34	96.588,80	0,00	0,00
VI	COMPENSI AI COMPONENTI ESTERNI DELLE COMMISSIONI PER ACCERTAMENTI SANITARI EX ART. 20, DELLA LEGGE N. 102/2009	8U121002803	6.824.009,76	39.471.920,07	45.000.000,00	51.824.009,76
VI	NOLEGGIO DI AUTOVETTURE IN CINA	5U121003803	0,00	11.895,99	0,00	0,00
VI	ONERI DELLA GESTIONE EX ENPAS	8U121000804	18.400.000,00	21.100.000,00	21.000.000,00	23.400.000,00
VI	FITTO DI LOCALI ADIBITI AD UFFICIO IN CINA	5U121003804	24.506,04	39.897,81	0,00	0,00
VI	ONERI DELLA CASSA PER LE PENSIONI AGLI INSEGNANTI DI ASILO E DI SCUOLE ELEMENTARI EX INPDAP	8U121000809	220.000,00	500.000,00	400.000,00	391.718,37
VI	ACQUISTO DI BENI DI CONSUMO E SERVIZI, MACCHINE E ATTREZZATURE PER L'UFFICIO IN CINA	5U121003805	800,00	62.916,55	0,00	0,00
VI	ONERI DELLA GESTIONE EX INADEL	8U121000806	1.000.000,00	5.600.000,00	5.600.000,00	5.500.000,00
VI	SPESE PER LA PARTECIPAZIONE A CONFERENZE E SEMINARI	5U121003806	70.284,52	74.299,68	0,00	0,00
VI	ONERI DELLA GESTIONE EX ENPDEP	8U121000807	25.000,00	200.000,00	200.000,00	200.000,00
VI	ONERI DELLA CASSA PER LE PENSIONI AI SANITARI EX INPDAP	8U121000808	180.000,00	1.100.000,00	1.100.000,00	1.050.000,00
VI	ALTRE SPESE DI GESTIONE	5U121003808	27.388,00	116.649,06	75.000,00	75.000,00
VI	ONERI DELLA GESTIONE DEGLI INVESTIMENTI UNITARI	5U121001701	94.869,65	0,00	0,00	0,00
VI	ONERI DELLA GESTIONE DEGLI INVESTIMENTI UNITARI	8U121001701	0,00	2.070.000,00	2.200.000,00	1.400.000,00
VI	SPESE PER VISITE MEDICHE DI CONTROLLO RICHIESTE DAI DATORI DI LAVORO PRIVATI E PUBBLICI	3U121002701	5.621.807,00	20.000.000,00	20.000.000,00	20.000.000,00
VI	COMPENSI PER L'ATTIVITÀ DI GESTIONE E VENDITA DEL PATRIMONIO IMMOBILIARE DEL SOPPRESSO I.N.P.D.A.I.	5U121001702	1.793.108,23	0,00	0,00	0,00
VI	COMPENSI PER L'ATTIVITÀ DI VENDITA DEL PATRIMONIO IMMOBILIARE DEL SOPPRESSO INPDAI	8U121001702	4.500.000,00	4.700.000,00	4.700.000,00	6.700.000,00
VI	SPESE PER VISITE MEDICHE DI CONTROLLO DISPOSTE D'INIZIATIVA DELL'ISTITUTO	3U121002702	2.021.163,55	18.300.000,00	18.300.000,00	18.299.999,55
VI	ONERI E/O SPESE LEGALI CONNESSE AL PATRIMONIO IMMOBILIARE DEL SOPPRESSO I.N.P.D.A.I	5U121001703	23.760,00	0,00	0,00	0,00
VI	ONERI E/O SPESE LEGALI CONNESSE AL PATRIMONIO IMMOBILIARE DEL SOPPRESSO INPDAI	8U121001703	800.000,00	2.500.000,00	2.500.000,00	2.300.000,00
VI	SPESE DI PUBBLICITÀ CONNESSE ALLA VENDITA DEL PATRIMONIO IMMOBILIARE DEL SOPPRESSO INPDAI	8U121001704	0,00	10.000,00	50.000,00	20.000,00

INPS
Istituto Nazionale Previdenza Sociale

PREVENTIVO FINANZIARIO GESTIONALE 2018

Livello	Descrizione	Codice	Residui iniziali presunti dell'anno 2018	Previsioni di competenza assestate 2017	Previsioni di competenza originarie 2018	Previsioni di cassa originarie 2018
VI	TRIBUTI DIVERSI EX INPDAI	8U121001709	200.000,00	800.000,00	600.000,00	400.000,00
VI	ONERI CONDOMINIALI E/O CONSORTILI CONNESSI AL PATRIMONIO IMMOBILIARE DEL SOPPRESSO INPDAI	8U121001705	1.000.000,00	9.000.000,00	9.000.000,00	9.900.000,00
VI	ONERI MANUTENTIVI STRAORDINARI CONNESSI AL PATRIMONIO IMMOBILIARE DEL SOPPRESSO I.N.P.D.A.I.	5U121001706	5.740.401,92	0,00	0,00	0,00
VI	ONERI MANUTENTIVI STRAORDINARI CONNESSI AL PATRIMONIO IMMOBILIARE DEL SOPPRESSO INPDAI	8U121001706	5.000.000,00	6.000.000,00	2.500.000,00	6.000.000,00
VI	RETRIBUZIONE ED ONERI RIFLESSI PER I PORTIERI IN SERVIZIO PRESSO GLI IMMOBILI DEL SOPPRESSO I.N.P.D.A.I.	5U121001707	35.121,86	0,00	0,00	0,00
VI	RETRIBUZIONE ED ONERI RIFLESSI PER I PORTIERI IN SERVIZIO PRESSO GLI IMMOBILI DEL SOPPRESSO INPDAI	8U121001707	0,00	1.500.000,00	1.500.000,00	1.200.000,00
VI	ONERI PER LA VIGILANZA DEI VALORI DERIVANTI DALLA VENDITA DEL PATRIMONIO EX INPDAI	8U121001708	0,00	0,00	50.000,00	20.000,00
VI	ICI/IMU EX INPDAI	8U121001710	800.000,00	16.000.000,00	15.000.000,00	15.000.000,00
VI	ONERI DEL FONDO GAS	8U121001711	0,00	35.000,00	50.000,00	30.000,00
VI	ONERI DELLA GESTIONE PER IL PERSONALE ADDETTO AI PUBBLICI SERVIZI DI TRASPORTO	8U121001712	0,00	20.000,00	130.000,00	100.000,00
VI	ONERI DELLA GESTIONE PRESTAZIONI TEMPORANEE (EX TBC)	8U121001713	0,00	2.000,00	4.000,00	2.000,00
VI	PREMI ASSICURATIVI RELATIVI AL PATRIMONIO IMMOBILIARE EX INPDAI	8U121001719	0,00	380.000,00	330.000,00	330.000,00
VI	ONERI CONDOMINIALI E/O CONSORTILI DELLA GESTIONE EX IPOST - GESTIONE IPP	8U121001740	0,00	0,00	50.000,00	30.000,00
VI	ONERI E/O SPESE LEGALI DELLA GESTIONE EX IPOST - GESTIONE IPP	8U121001741	0,00	0,00	5.000,00	3.000,00
VI	SPESE VARIE DI GESTIONE DELLA GESTIONE EX IPOST - GESTIONE IPP	8U121001742	0,00	0,00	5.000,00	3.000,00
VI	SPESE VARIE DI GESTIONE DELLA GESTIONE MUTUALITA' EX IPOST - GESTIONE IPT	8U121001743	0,00	0,00	7.000,00	5.000,00
VI	SPESE VARIE DI GESTIONE DELLA GESTIONE ASSISTENZA EX IPOST - GESTIONE IPU	8U121001744	0,00	0,00	7.000,00	5.000,00
VI	ONERI DELLA GESTIONE EX IPOST (IPP)	8U121001715	0,00	40.000,00	170.000,00	169.000,00
VI	ONERI DELLA GESTIONE EX INPDAP	5U121001716	2.611.834,40	0,00	0,00	0,00
VI	ONERI DELLA GESTIONE EX ENPALS	5U121001717	13.262,72	0,00	0,00	0,00
VI	ONERI MANUTENTIVI STRAORDINARI CONNESSI AL PATRIMONIO IMMOBILIARE DEL SOPPRESSO INPDAP	5U121001718	3.027.184,89	0,00	0,00	0,00
VI	RETRIBUZIONI ED ONERI RIFLESSI PER I PORTIERI IN SERVIZIO PRESSO GLI IMMOBILI IPC	8U121001721	0,00	100.000,00	100.000,00	80.000,00
VI	SPESE VARIE DI GESTIONE DELLA GESTIONE EX INPDAI - GESTIONE IPY	8U121001722	300.000,00	1.500.000,00	1.000.000,00	1.100.000,00
VI	IMPOSTE E TRIBUTI DELLA GESTIONE DEGLI INVESTIMENTI UNITARI - GESTIONE IPC	8U121001723	0,00	0,00	50.000,00	20.000,00
VI	ONERI CONDOMINIALI E/O CONSORTILI DELLA GESTIONE DEGLI INVESTIMENTI UNITARI - GESTIONE IPC	8U121001724	0,00	0,00	300.000,00	250.000,00

PREVENTIVO FINANZIARIO GESTIONALE 2018

Livello	Descrizione	Codice	Residui iniziali presunti dell'anno 2018	Previsioni di competenza assestate 2017	Previsioni di competenza originarie 2018	Previsioni di cassa originarie 2018
VI	ONERI E/O SPESE LEGALI DEL FONDO GAS - GESTIONE IPD	8U121001729	0,00	0,00	2.000,00	1.000,00
VI	ONERI E/O SPESE LEGALI DELLA GESTIONE DEGLI INVESTIMENTI UNITARI - GESTIONE IPC	8U121001725	0,00	0,00	50.000,00	30.000,00
VI	SPESE VARIE DI GESTIONE DELLA GESTIONE DEGLI INVESTIMENTI UNITARI - GESTIONE IPC	8U121001726	0,00	0,00	100.000,00	80.000,00
VI	IMPOSTE E TRIBUTI DEL FONDO GAS - GESTIONE IPD	8U121001727	0,00	0,00	5.000,00	3.000,00
VI	ONERI CONDOMINIALI E/O CONSORTILI DEL FONDO GAS - GESTIONE IPD	8U121001728	0,00	0,00	15.000,00	10.000,00
VI	SPESE VARIE DI GESTIONE DEL FONDO GAS - GESTIONE IPD	8U121001730	0,00	0,00	5.000,00	3.000,00
VI	IMPOSTE E TRIBUTI DELLA GESTIONE PER IL PERSONALE ADDETTO AI PUBBLICI SERVIZI DI TRASPORTO - GESTIONE IPE	8U121001731	0,00	0,00	10.000,00	5.000,00
VI	ONERI CONDOMINIALI E/O CONSORTILI DELLA GESTIONE PER IL PERSONALE ADDETTO AI PUBBLICI SERVIZI DI TRASPORTO - GESTIONE IPE	8U121001732	0,00	0,00	50.000,00	30.000,00
VI	ONERI E/O SPESE LEGALI DELLA GESTIONE PER IL PERSONALE ADDETTO AI PUBBLICI SERVIZI DI TRASPORTO - GESTIONE IPE	8U121001733	0,00	0,00	10.000,00	5.000,00
VI	SPESE VARIE DI GESTIONE DELLA GESTIONE PER IL PERSONALE ADDETTO AI PUBBLICI SERVIZI DI TRASPORTO - GESTIONE IPE	8U121001734	0,00	0,00	60.000,00	40.000,00
VI	IMPOSTE E TRIBUTI DELLA GESTIONE EX IPOST - GESTIONE IPP	8U121001739	0,00	0,00	10.000,00	5.000,00
VI	IMPOSTE E TRIBUTI DELLA GESTIONE PER LE PRESTAZIONI ECONOMICHE PER LA TUBERCOLOSI - GESTIONE IPF	8U121001735	0,00	0,00	1.000,00	500,00
VI	ONERI CONDOMINIALI E/O CONSORTILI DELLA GESTIONE PER LE PRESTAZIONI ECONOMICHE PER LA TUBERCOLOSI - GESTIONE IPF	8U121001736	0,00	0,00	7.500,00	5.000,00
VI	ONERI E/O SPESE LEGALI DELLA GESTIONE PER LE PRESTAZIONI ECONOMICHE PER LA TUBERCOLOSI - GESTIONE IPF	8U121001737	0,00	0,00	1.000,00	500,00
VI	SPESE VARIE DI GESTIONE DELLA GESTIONE PER LE PRESTAZIONI ECONOMICHE PER LA TUBERCOLOSI - GESTIONE IPF	8U121001738	0,00	0,00	1.000,00	800,00
VI	*SPESE LEGALI DERIVANTI DA INCARICHI AD AVVOCATI DOMICILIATARI PER IL RECUPERO DI CREDITI CONTRIBUTIVI	5U121001601	39.183,08	698.827,19	698.827,19	698.827,19
VI	SPESE PER I SERVIZI SVOLTI DAI CAF PER LA RACCOLTA E LA TRASMISSIONE DELLE DICHIARAZIONI PER L'INVALIDITÀ CIVILE (ICRIC)	2U121002601	3.380.814,84	0,00	0,00	0,00
VI	*SPESE PER I SERVIZI SVOLTI DAI CAF PER LA RACCOLTA E LA TRASMISSIONE DELLE DICHIARAZIONI PER INVALIDITA' CIVILE (ICRIC)	8U121002601	34.775.426,55	15.500.000,00	15.500.000,00	27.820.341,55
VI	SPESE L'ACQUISTO DI BENI DI CONSUMO E DI SERVIZI (INCLUSE LE SPESE VIAGGIO)	5U121003601	0,00	50.000,00	0,00	0,00
VI	SPESE LEGALI DOMICILIATARI PER IL RECUPERO DEI CONTRIBUTI SOCIALI DI MALATTIA	5U121001602	0,00	5.000,00	5.000,00	5.000,00
VI	SPESE PER L'ACQUISTO DI SERVIZI A SUPPORTO TECNICO-SPECIALISTICO	8U121003602	16,00	0,00	0,00	0,00
VI	SPESE PER L'ACQUISTO DI SERVIZI A SUPPORTO TECNICO-SPECIALISTICO (INCLUSIVO DI IVA)	5U121003602	0,00	240.000,00	0,00	0,00
VI	PER CONCESSIONE E PER RECUPERO DI PRESTAZIONI DELLA GESTIONE EX CUAF	5U121001603	0,00	5.000,00	5.000,00	5.000,00
VI	PER LA CONCESSIONE E PER IL RECUPERO DI PRESTAZIONI DELLA GESTIONE ARTIGIANI	5U121001604	0,00	20.000,00	20.000,00	20.000,00

INPS
Istituto Nazionale Previdenza Sociale

PREVENTIVO FINANZIARIO GESTIONALE 2018

Livello	Descrizione	Codice	Residui iniziali presunti dell'anno 2018	Previsioni di competenza assestate 2017	Previsioni di competenza originarie 2018	Previsioni di cassa originarie 2018
VI	PER LA CONCESSIONE E PER IL RECUPERO DI PRESTAZIONI DELLA GESTIONE DI COLTIVATORI DIRET COLONI E MEZZADRI	5U121001609	1.804,48	200.000,00	200.000,00	200.000,00
VI	PER LA CONCESSIONE E PER IL RECUPERO DI ASSEGNI D MATERNITÀ STATO	5U121001650	0,00	1.000,00	1.000,00	1.000,00
VI	PER LA CONCESSIONE E PER IL RECUPERO DI PRESTAZIONI DEL SOPPRESSO INPDAP	5U121001651	556.930,47	53.084,58	53.084,58	53.084,58
VI	PER LA CONCESSIONE E PER IL RECUPERO DI PRESTAZIONI DEL SOPPRESSO ENPALS	5U121001652	46.319,55	679,20	679,20	679,20
VI	PER CONCESSIONE E PER RECUPERO PRESTAZIONI DELLA EX CASSA INTEGRAZIONE GUADAGNI DEGLI OPERAI DELL'EDILIZIA	5U121001605	0,00	3.000,00	3.000,00	3.000,00
VI	PER CONCESSIONE E PER RECUPERO PRESTAZIONI DELLA EX CASSA INTEGRAZIONE GUADAGNI DEGLI OPERAI DELL'INDUSTRIA	5U121001606	0,00	4.000,00	4.000,00	4.000,00
VI	PER LA CONCESSIONE E PER IL RECUPERO DI PRESTAZIONI DEL FONDO PER IL CLERO	5U121001607	0,00	2.000,00	2.000,00	2.000,00
VI	PER LA CONCESSIONE E PER IL RECUPERO DI PRESTAZIONI DELLA GESTIONE COMMERCIANTI I	5U121001608	0,00	10.000,00	10.000,00	10.000,00
VI	PER CONCESSIONE E PER RECUPERO PRESTAZIONI DELLA EX CASSA INTEGRAZIONI SALARI DEGLI OPERAI DIPENDENTI DA AZIENDE AGRICOLE	5U121001610	0,00	2.000,00	2.000,00	2.000,00
VI	PER CONCESSIONE E PER RECUPERO PRESTAZIONI DELLA GESTIONE SPECIALE EDILIZIA PER IL TRATTAMENTO DI CUI ALLA LEGGE N. 427/1975	5U121001611	0,00	3.000,00	3.000,00	3.000,00
VI	PER CONCESSIONE E PER RECUPERO PRESTAZIONI DELLA GESTIONE PER L'EROGAZIONE DEL TRATTAMENTO SPECIALE DI DISOCCUPAZIONE	5U121001612	0,00	40.000,00	40.000,00	40.000,00
VI	PER CONCESSIONE E PER RECUPERO PRESTAZIONI DELL'EX FONDO PER IL RIMPATRIO DEI LAVORATORI EXTRACOMUNITARI	5U121001613	0,00	5.000,00	5.000,00	5.000,00
VI	PER CONCESSIONE E PER RECUPERO PRESTAZIONI DELL'EX ASSICURAZIONE OBBLIGATORIA PER LA DISOCCUPAZIONE INVOLONTARIA	5U121001614	0,00	50.000,00	50.000,00	50.000,00
VI	PER CONCESSIONE E RECUPERO PRESTAZ. GESTIONE PER EROGAZIONE DI PRESTAZIONI IN CAPITALE AL PERSONALE DI ESATTORIE E RICEVITORIE DELLE IMPOSTE DIRETTE	5U121001619	0,00	4.000,00	4.000,00	4.000,00
VI	PER CONCESSIONE DI PRESTAZIONI AI CD/CM EX SENTENZE DELLA C.C. N. 495/93 240/94	5U121001640	0,00	6.000,00	6.000,00	6.000,00
VI	PER CONCESSIONE DI PRESTAZIONI AI FPLD EX SENTENZE DELLA C.C. N. 495/93 240/94	5U121001641	0,00	8.000,00	8.000,00	8.000,00
VI	PER CONCESSIONE DI PRESTAZIONI EX SENTENZE DELLA C.C. N. 495/93 E 240/94 A CARICO DI ALTRE GESTIONI	5U121001642	0,00	5.000,00	5.000,00	5.000,00
VI	PER CONCESSIONE DI PRESTAZIONI EX SENTENZE DEL FONDO SPEDIZIONIERI DOGANALI	5U121001643	0,00	4.000,00	4.000,00	4.000,00
VI	PER CONCESSIONE E PER RECUPERO DI PRESTAZIONI AGLI INVALIDI CIVILI	5U121001644	28,90	254.000,00	254.000,00	254.000,00
VI	PER LA CONCESSIONE E PER IL RECUPERO DI ASSEGNI COMUNALI DI MATERNITÀ E PER ANF	5U121001649	0,00	1.000,00	1.000,00	1.000,00
VI	PER CONCESSIONE E PER RECUPERO DI PRESTAZIONI AI CIECHI	5U121001645	0,00	30.000,00	30.000,00	30.000,00
VI	PER CONCESSIONE E PER RECUPERO DI PRESTAZIONI AI SORDOMUTI	5U121001646	0,00	9.000,00	9.000,00	9.000,00
VI	PER LA CONCESSIONE ED IL RECUPERO DELLE PRESTAZIONI EX INPDAI	5U121001647	0,00	3.000,00	3.000,00	3.000,00
VI	PER CONCESSIONE E PER RECUPERO DI PRESTAZIONI MATERNITÀ ALLE LAVORATRICI PARASUBORDINATE DI CUI ALLA LEGGE N. 335/1995	5U121001648	0,00	1.000,00	1.000,00	1.000,00

INPS
Istituto Nazionale Previdenza Sociale

PREVENTIVO FINANZIARIO GESTIONALE 2018

Livello	Descrizione	Codice	Residui iniziali presunti dell'anno 2018	Previsioni di competenza assestate 2017	Previsioni di competenza originarie 2018	Previsioni di cassa originarie 2018
VI	PER CONCESSIONE E PER RECUPERO PRESTAZIONI DELL'EX FONDO DI GARANZIA PER IL TRATTAMENTO D FINE RAPPORTO	5U121001615	0,00	100.000,00	100.000,00	100.000,00
VI	PER CONCESSIONE E PER RECUPERO PRESTAZIONI DEL FONDO PREVIDENZA PER PERSONALE DELLE ABOLITE IMPOSTE DI CONSUMO	5U121001616	0,00	7.068,67	7.068,67	7.068,67
VI	PER CONCESSIONE E PER RECUPERO PRESTAZIONI DEL FONDO DI PREVIDENZA PER IL PERSONALE DELL'ENEL E DALLE AZIENDE ELETTRICHE PRIVATE	5U121001617	0,00	6.000,00	6.000,00	6.000,00
VI	PER CONCESSIONE E PER RECUPERO PRESTAZIONI DEL FONDO DI PREVIDENZA PER IL PERSONALE DELLE ESATTORIE E RICEVITORIE DELLEIMPOSTE DIRETTE	5U121001618	0,00	1.000,00	1.000,00	1.000,00
VI	PER CONCESSIONE E PER RECUPERO PRESTAZIONI DEL FONDO DI PREVIDENZA PER IL PERSONALE DEI PUBBLICI SERVIZI DI TRASPORTO	5U121001620	0,00	30.000,00	30.000,00	30.000,00
VI	PER CONCESSIONE E PER RECUPERO PRESTAZIONI DELL'ASSICURAZIONE FACOLTATIVA PER L'INVALIDITÀ LA VECCHIAIA	5U121001621	0,00	82.040,40	82.040,40	82.040,40
VI	PER CONCESSIONE E PER RECUPERO PRESTAZIONI DEL FONDO PENSIONI DEI LAVORATORI DIPENDENTI	5U121001622	0,00	250.000,00	250.000,00	250.000,00
VI	PER CONCESSIONE E PER RECUPERO PRESTAZIONI DELLA GESTIONE PER EROGAZIONE DELLA PENSIONE AI CITTADINI ULTRA SESSANTACINQUENNI	5U121001623	0,00	8.000,00	8.000,00	8.000,00
VI	PER CONCESSIONE E PER RECUPERO PRESTAZIONI DELLA GESTIONE INTERVENTI ASSISTENZIALI E DI SOSTEGNO A GESTIONE PREV., GESTIONE DEGLI ONERI PENSIONISTICI	5U121001624	0,00	5.000,00	5.000,00	5.000,00
VI	PER CONCESSIONE E PER RECUPERO PRESTAZIONI DEL FONDO PREVIDENZA DELLE ISCRIZIONI COLLETTIVE	5U121001629	0,00	2.000,00	2.000,00	2.000,00
VI	PER CONCESSIONE E RECUPERO PRESTAZIONI DELLA GEST. AI CITTADINI, INTERVENTI ASSISTENZIALI E DI SOSTEGNO ALLE GEST. PREVIDENZ. GEST. ONERI MANTENIMENTO SALARIO	5U121001625	0,00	2.220,40	2.220,40	2.220,40
VI	PER CONCESSIONE E PER RECUPERO PRESTAZIONI DEL FONDO INTEGRATIVO PER IL PERSONALE DIPENDENTE DA AZIENDE DEL GAS	5U121001628	0,00	5.000,00	5.000,00	5.000,00
VI	PER IL RECUPERO DI PRESTAZIONI ECONOMICHE MALATTIA E MATERNITÀ	5U121001630	0,00	30.000,00	30.000,00	30.000,00
VI	PER IL RECUPERO DI PREST.DI MALATTIA RELATIVE A AZIONI DI SURROGAZIONE - ART. 23 QUINQUIES, C. 4, LEGGE N. 33/80 - GMS	5U121001631	0,00	19.493,56	19.493,56	19.493,56
VI	PER IL RECUPERO DI PRESTAZIONI DI MATERNITÀ ALLE LAVORATRICI AUTONOME DI CUI ALLA LEGGE N. 546 DEL 29 DICEMBRE 1987	5U121001632	0,00	3.000,00	3.000,00	3.000,00
VI	PER CONCESSIONE E PER RECUPERO PRESTAZIONI DELLA GESTIONE SPECIALE PER I DIPENDENTI DA IMPRESE ESERCENTI MINIERE CAVE ETORBIERE	5U121001633	0,00	2.000,00	2.000,00	2.000,00
VI	PER CONCESSIONE E PER RECUPERO PRESTAZIONI DELLA GESTIONE SPECIALE MUTUALITÀ PENSIONI A FAVORE DELLE CASALINGHE	5U121001634	0,00	3.000,00	3.000,00	3.000,00
VI	PER CONCESSIONE DI PRESTAZIONI AI COMMERCIANTI EX SENTENZE DELLA C.C. N. 495/93 240/94	5U121001639	0,00	4.000,00	4.000,00	4.000,00
VI	PER CONCESSIONE E RECUPERO PRESTAZIONI DELLA GEST. INTERV. ASSISTENZIALI E DI SOSTEGNO ALLE GEST. PREVIDENZ. - PRESTAZIONI CONTRO LA TUBERCOLOSI	5U121001635	0,00	2.000,00	2.000,00	2.000,00
VI	PER CONCESSIONE E PER RECUPERO PRESTAZIONI DEL FONDO PER IL PERSONALE ADDETTO AI PUBBLICI SERVIZI DI TELEFONIA	5U121001636	0,00	1.586,00	1.586,00	1.586,00
VI	PER CONCESSIONE E PER RECUPERO PRESTAZIONI DEL FONDO PER IL PERSONALE DELLE AZIENDE DI NAVIGAZIONE AEREA	5U121001637	0,00	4.000,00	4.000,00	4.000,00
VI	PER CONCESSIONE DI PRESTAZIONI AGLI ARTIGIANI EX SENTENZE DELLA C.C. N. 495/93 240/94	5U121001638	0,00	5.000,00	5.000,00	5.000,00
VI	IMMOBILI CARTOLARIZZATI INPS	5U121001501	163.096,53	0,00	0,00	0,00
VI	SPESE PER L'ACQUISTO DI BENI DI CONSUMO E SERVIZI	5U121003501	2.273,47	0,00	0,00	0,00

INPS
Istituto Nazionale Previdenza Sociale

PREVENTIVO FINANZIARIO GESTIONALE 2018

Livello	Descrizione	Codice	Residui iniziali presunti dell'anno 2018	Previsioni di competenza assestate 2017	Previsioni di competenza originarie 2018	Previsioni di cassa originarie 2018
VI	SPESE PER ACQUISIRE IL PARERE DI CONGRUITA' ECONOMICA IN RELAZIONE AGLI IMMOBILI DA REDDITO	8U121003501	0,00	40.000,00	0,00	0,00
VI	IMMOBILI CARTOLARIZZATI INPDAI	5U121001502	751.249,94	0,00	0,00	0,00
VI	SPESE PER L'INVIO AD ASSICURATI E PENSIONATI DI COMUNICAZIONI PREVISTE DA DISPOSIZIONI NORMATIVE (ESTRATTO CONTRIBUTI, CUD, ECC.)	5U110402001	24.512.646,37	0,00	0,00	0,00
VI	SPESE PER I SERVIZI SVOLTI DA RICEVITORIE, ESATTORIE , CONSORZI ESATTORIALI E ALTRI ENTI PER LA GESTIONE ARTIGIANI	1U121002001	17,64	29.438,00	0,00	0,00
VI	SPESE PER I SERVIZI SVOLTI DA RICEVITORIE, ESATTORIE, CONSORZI ESATTORIALI ED ALTRI ENTI, PER LA GESTIONE DEI COMMERCIANTI	1U121002002	0,00	13.428,00	0,00	0,00
VI	SPESE RELATIVE A PROCEDURE ESECUTIVE RICONOSCIUTE AI CONCESIONARI PER IL RECUPERO DEI CONTRIBUTI DOVUTI DALLE AZIENDE OPERANTI CON IL SISTEMA DEL DM 05/02/1969	1U121002004	0,00	4.114,00	0,00	0,00
VI	RIMBORSI A CARICO DEL FONDO DI GARANZIA A COPERTURA DEI RISCHI PER L'EROGAZIONE DEI PRESTITI CONCESSI O GARANTITI DALL'ISTITUTO	3U1210034	0,00	40.000.000,00	48.560.000,00	48.560.000,00
VI	SPESE DIVERSE	8U1210099	2.509.565,49	40.000.000,00	50.000.000,00	50.000.000,00
VI	SPESE PER LA COMPARTECIPAZIONE AGLI ONERI RELATIVI AL SERVIZIO DI RISCOSSIONE MEDIANTE MODELLO F24	1U121002009	10.000.000,00	35.000.000,00	35.000.000,00	35.000.000,00
VI	SPESE POSTALI PAGAMENTO PENSIONI EX IPOST	5U110402080	77.463,58	0,00	0,00	0,00
VI	SPESE RELATIVE A PROCEDURE ESECUTIVE RICONOSCIUTE AI CONCESSIONARI PER IL RECUPERO DEI CONTRIBUTI DOVUTI DAGLI ARTIGIANI	1U121002005	0,00	26.650,00	0,00	0,00
VI	SPESE RELATIVE A PROCEDURE ESECUTIVE RICONOSCIUTE AI CONCESSIONARI PER IL RECUPERO DEI CONTRIBUTI DOVUTI DAGLI ESERCENTI ATTIVITÀ COMMERCIALI	1U121002006	0,00	8.883,00	0,00	0,00
VI	SPESE PER PROCEDURE ESECUTIVE RICONOSCIUTE AI CONCESSIONARI PER IL RECUPERO DEI CONTRIBUTI DOVUTI DALLE AZIENDE PER I LAVORATORI AGRICOLI	1U121002007	0,00	30.000.000,00	30.000.000,00	30.000.000,00
VI	COMPENSI A ISTITUTI DI METEOROLOGIA AI FINI DEL RICONOSCIMENTO DI PRESTAZIONI A SOSTEGNO REDDITO	5U110403008	1.200,00	0,00	0,00	0,00
VI	COMPARTECIPAZIONE AGLI ONERI RELATIVI AL SERVIZIO DI RISCOSSIONE MEDIANTE MODELLO F24	5U110402010	68.879.309,34	0,00	0,00	0,00
VI	SPESE PER LA CONVENZIONE INPS-SIAE	1U121002010	0,00	1.500.000,00	1.500.000,00	1.500.000,00
VI	SPESE PER I SERVIZI DI ACQUISIZIONE DI DATI REDDITUALI PER EROGAZIONE DI PRESTAZIONI	5U110402011	24.740.395,14	0,00	0,00	0,00
VI	SPESE PER I SERVIZI SVOLTI DALL'ISTITUTO CENTRALE BANCHE POPOLARI ITALIANE (GESTIONE DEI BUONI LAVORO OCCASIONALE ACCESSORIO	1U121002012	0,00	500.000,00	500.000,00	500.000,00
VI	SPESE PER SERVIZI SVOLTI DALL'AMMININISTRAZIONE POSTALE	5U110402013	51.212.902,18	0,00	0,00	0,00
VI	SPESE PER IL SERVIZIO RESO DAGLI AGENTI DELLA RISCOSSIONE PER IL RECUPERO DEI CREDITI CONTRIBUTIVI	1U121002013	0,00	120.000.000,00	120.000.000,00	120.000.000,00
VI	SPESE PER LA FORNITURA E LA DISTRIBUZIONE DELLA MODULISTICA ISTITUZIONALE CONNESSA ALL'ACCERTAMENTO DEI CONTRIBUTI	1U121002014	309.482,20	1.600.000,00	1.600.000,00	1.600.000,00
VI	SPESE PER LA FORNITURA E LA DISTRIBUZIONE DI VOUCHER	1U121002015	318,22	1.000.000,00	0,00	0,00
VI	COMPENSI A BANCA D'ITALIA PER PAGAMENTO PRESTAZIONI TEMPORANEE	5U110402016	1.231.776,76	0,00	0,00	0,00

INPS
Istituto Nazionale Previdenza Sociale

PREVENTIVO FINANZIARIO GESTIONALE 2018

Livello	Descrizione	Codice	Residui iniziali presunti dell'anno 2018	Previsioni di competenza assestate 2017	Previsioni di competenza originarie 2018	Previsioni di cassa originarie 2018
VI	SPESE PER LA NOTIFICA DI AVVISI DI ADDEBITO A MEZZO MESSI COMUNALI O AGENTI DELLA POLIZIA MUNICIPALE, AI SENSI DELL'ART. 30, COMMA 4, DEL DECRETO LEGGE 31 MAGGIO 2010, N. 78, CONVERTITO, CON MODIFICAZIONI, DALLA LEGGE 30 LUGLIO 2010, N. 122	1U121002016	47.701,73	1.000.000,00	1.000.000,00	1.000.000,00
VI	SPESE RELATIVE ALLA CONVENZIONE INPS-SIAE	5U110402017	30.000,00	0,00	0,00	0,00
VI	SPESE PER IL SERVIZIO DI RISCOSSIONE DI CUI ALL'ART. 6-QUATER, COMMA 2, DEL DECRETO LEGGE 31 GENNAIO 2005, N. 7, CONVERTITO, CON MODIFICAZIONI, DALLA LEGGE 31 MARZO 2005, N. 43, COME MODIFICATO DAL COMMA 48, DELL'ART. 2, DELLA LEGGE 28 GIUGNO 2012, N. 92, SVOLTO DALLE SOCIETA' DI GESTIONE DI SERVIZI AEROPORTUALI - ART. 2, COMMA 49, DELLA LEGGE 28 GIUGNO 2012, N. 92	1U121002017	0,00	905.000,00	905.000,00	905.000,00
VI	ONERI PER L'AFFIDAMENTO AI SOGGETTI ABILITATI AL SERVIZIO DI ASSISTENZA FISCALE, DEL SERVIZIO DI RACCOLTA E DI TRASMISSIONE DELLE DICHIARAZIONI DI RESPONSABILITA' CIVILE IN MATERIA DI INVALIDITA' CIVILE	5U110403018	29.091.388,54	0,00	0,00	0,00
VI	SPESE PER I SERVIZI SVOLTI DA POSTE ITALIANE S.P.A. (GESTIONE DEI BUONI LAVORO OCCASIONALE ACCESSORIO)	1U121002018	41.229.100,00	35.229.100,00	0,00	0,00
VI	SPESE PER I SERVIZI SVOLTI DALLE BANCHE PER IL PAGAMENTO DI PRESTAZIONI SUL TERRITORIO NAZIONALE	5U110402021	1.506.273,77	0,00	0,00	0,00
VI	SPESE PER I SERVIZI SVOLTI DALLE BANCHE PER IL PAGAMENTO DI PRESTAZIONI ALL'ESTERO	5U110402022	526.500,00	0,00	0,00	0,00
	Totale Livello IV: Altre spese correnti n.a.c.		**521.997.544,18**	**832.707.298,18**	**825.552.864,99**	**866.605.152,25**
I	Spese in conto capitale	U.2.00.00.00.000	193.536.541,82	282.706.527,00	283.636.564,21	282.706.564,21
II	Investimenti fissi lordi e acquisto di terreni	U.2.02.00.00.000	193.536.541,82	282.706.527,00	283.636.564,21	282.706.564,21
III	Beni materiali	U.2.02.01.00.000	56.723.017,81	146.497.247,00	147.427.284,21	146.497.284,21
IV	**Mobili e arredi**	**U.2.02.01.03.000**	**1.933.066,05**	**5.400.000,00**	**5.320.037,21**	**5.320.037,21**
V	Mobili e arredi per ufficio	U.2.02.01.03.001	1.824.954,99	4.800.000,00	5.178.037,21	5.178.037,21
VI	ACQUISTO MOBILI	5U211200301	1.554.946,06	4.000.000,00	4.278.037,21	4.278.037,21
VI	ACQUISTO ARREDI	5U211200303	157.058,20	500.000,00	600.000,00	600.000,00
VI	ACQUISTO ALTRI BENI MOBILI	5U211200307	112.950,73	300.000,00	300.000,00	300.000,00
V	Mobili e arredi n.a.c.	U.2.02.01.03.999	108.111,06	600.000,00	142.000,00	142.000,00
VI	MOBILI, ARREDI, SUPPELLETTILI E APPARECCHIATURE DELLA CASA DI RIPOSO DI CAMOGLI	5U211200305	77.622,75	100.000,00	0,00	0,00
VI	* MOBILI, ARREDI, SUPPELLETTILI E APPARECCHIATURE DELLE STRUTTURE SOCIALI EX INPDAP	5U211200311	30.488,31	500.000,00	142.000,00	142.000,00
	Totale Livello IV: Mobili e arredi		**1.933.066,05**	**5.400.000,00**	**5.320.037,21**	**5.320.037,21**
IV	**Attrezzature**	**U.2.02.01.05.000**	**263.164,47**	**1.150.000,00**	**1.150.000,00**	**1.150.000,00**
V	Attrezzature sanitarie	U.2.02.01.05.002	109.991,06	750.000,00	750.000,00	750.000,00
VI	ACQUISTO ATTREZZATURE IN GENERE (APPARECCHI SANITARI GABINETTI DIAGNOSTICI)	5U211200302	109.991,06	750.000,00	750.000,00	750.000,00
V	Attrezzature n.a.c.	U.2.02.01.05.999	153.173,41	400.000,00	400.000,00	400.000,00

INPS
Istituto Nazionale Previdenza Sociale

PREVENTIVO FINANZIARIO GESTIONALE 2018

Livello	Descrizione	Codice	Residui iniziali presunti dell'anno 2018	Previsioni di competenza assestate 2017	Previsioni di competenza originarie 2018	Previsioni di cassa originarie 2018
VI	ACQUISTO STRUMENTI E BENI TECNICI EX INPDAP	5U211200309	89.500,08	0,00	0,00	0,00
VI	ACQUISTO STRUMENTI TECNICI	5U211200306	11.082,53	100.000,00	100.000,00	100.000,00
VI	SPESE PER L'ACQUISTO DI DISPOSITIVI PER I PRESIDI ANTINCENDIO E DI PRIMO SOCCORSO	5U211200601	51.573,02	250.000,00	250.000,00	250.000,00
VI	SPESE PER L'ACQUISTO DI MATERIALE VARIO PER LA SICUREZZA SUI LUOGHI DI LAVORO	5U211200602	1.017,78	50.000,00	50.000,00	50.000,00
	Totale Livello IV: Attrezzature		**263.164,47**	**1.150.000,00**	**1.150.000,00**	**1.150.000,00**
IV	**Macchine per ufficio**	**U.2.02.01.06.000**	**100.061,97**	**800.000,00**	**800.000,00**	**800.000,00**
V	Macchine per ufficio	U.2.02.01.06.001	100.061,97	800.000,00	800.000,00	800.000,00
VI	ACQUISTO DI MOBILI E MACCHINE PER UFFICIO DEL SOPPRESSO SCAU	5U2112090	31,63	0,00	0,00	0,00
VI	ACQUISTO MACCHINE PER UFFICIO	5U211200304	100.030,34	800.000,00	800.000,00	800.000,00
	Totale Livello IV: Macchine per ufficio		**100.061,97**	**800.000,00**	**800.000,00**	**800.000,00**
IV	**Hardware**	**U.2.02.01.07.000**	**5.836.511,05**	**48.631.500,00**	**48.631.500,00**	**48.631.500,00**
V	Server	U.2.02.01.07.001	0,00	3.740.884,62	3.740.884,62	3.740.884,62
VI	ACQUISTO MACCHINE E ATTREZZATURE CONNESSE CON L'ELABORAZIONE AUTOMATICA DATI	5U211200800	0,00	3.740.884,62	3.740.884,62	3.740.884,62
V	Postazioni di lavoro	U.2.02.01.07.002	0,00	5.611.326,92	5.611.326,92	5.611.326,92
VI	ACQUISTO MACCHINE E ATTREZZATURE CONNESSE CON L'ELABORAZIONE AUTOMATICA DATI	5U211200800	0,00	5.611.326,92	5.611.326,92	5.611.326,92
V	Periferiche	U.2.02.01.07.003	0,00	7.481.769,23	7.481.769,23	7.481.769,23
VI	ACQUISTO MACCHINE E ATTREZZATURE CONNESSE CON L'ELABORAZIONE AUTOMATICA DATI	5U211200800	0,00	7.481.769,23	7.481.769,23	7.481.769,23
V	Apparati di telecomunicazione	U.2.02.01.07.004	4.975.060,07	18.704.423,08	18.704.423,08	18.704.423,08
VI	ACQUISTO MACCHINE E ATTREZZATURE CONNESSE CON L'ELABORAZIONE AUTOMATICA DATI	5U211200800	4.975.060,07	18.704.423,08	18.704.423,08	18.704.423,08
V	Hardware n.a.c.	U.2.02.01.07.999	861.450,98	13.093.096,15	13.093.096,15	13.093.096,15
VI	ACQUISTO MACCHINE E ATTREZZATURE CONNESSE CON L'ELABORAZIONE AUTOMATICA DATI	5U211200800	783.296,54	13.093.096,15	13.093.096,15	13.093.096,15
VI	ACQUISTO HARDWARE EX IPOST	5U211200801	310,25	0,00	0,00	0,00
VI	ACQUISTO MACCHINE E ATTREZZATURE CONNESSE CON L'ELABORAZIONE AUTOMATICA DEI DATI EX INPDAP	5U211200802	65.603,11	0,00	0,00	0,00
VI	ACQUISTO MACCHINE E ATTREZZATURE CONNESSE CON L'ELABORAZIONE AUTOMATICA DEI DATI EX ENPALS	5U211200803	12.241,08	0,00	0,00	0,00
	Totale Livello IV: Hardware		**5.836.511,05**	**48.631.500,00**	**48.631.500,00**	**48.631.500,00**
IV	**Beni immobili**	**U.2.02.01.09.000**	**48.590.214,27**	**90.515.747,00**	**91.525.747,00**	**90.595.747,00**
V	Fabbricati ad uso commerciale e istituzionale	U.2.02.01.09.002	48.590.214,27	90.515.747,00	91.525.747,00	90.595.747,00

INPS
Istituto Nazionale Previdenza Sociale

PREVENTIVO FINANZIARIO GESTIONALE 2018

Livello	Descrizione	Codice	Residui iniziali presunti dell'anno 2018	Previsioni di competenza assestate 2017	Previsioni di competenza originarie 2018	Previsioni di cassa originarie 2018
VI	* SPESE DI MANUTENZIONE STRAORDINARIA PER LE STRUTTURE SOCIALI EX IPOST (GPJ EX 5U211201006)	5U211200201	0,00	889.765,00	677.615,00	677.615,00
VI	SPESE DI MANUTENZIONE STRAORDINARIA PER GLI IMMOBILI ADIBITI A STRUTTURE SOCIALI EX INPDAP (GPW)	8U211200202	1.411.767,98	0,00	0,00	0,00
VI	* SPESE DI MANUTENZIONE STRAORDINARIA PER LE STRUTTURE SOCIALI EX INPDAP (EX 5U211201009)	5U211200202	983.516,88	2.587.110,00	2.701.685,00	2.701.685,00
VI	SPESE DI MANUTENZIONE STRAORDINARIA PER GLI IMMOBILI ADIBITI A STRUTTURE SOCIALI EX ENAM	8U211200203	37.208,20	0,00	0,00	0,00
VI	* SPESE DI MANUTENZIONE STRAORDINARIA PER LE STRUTTURE SOCIALI EX ENAM (EX 5U211201009)	5U211200203	833.654,50	1.561.125,00	1.658.700,00	1.658.700,00
VI	SPESE PER LA MANUTENZIONE STRAORDINARIA DEGLI STABILI DI PROPRIETÀ ADIBITI A UFFICI DELLA SICUREZZA E L'IGIENE SUI POSTI DI LAVORO	5U211201400	579.214,62	0,00	0,00	0,00
VI	SPESE PER LA MANUTENZIONE STRAORDINARIA PER LA SICUREZZA E L'IGIENE SUL POSTO DI LAVORO DEGLI STABILI DI PROPRIETA' ADIBITI AD UFFICIO	5U211201401	8.554.061,36	31.307.036,00	26.507.036,00	26.507.036,00
VI	SPESE PER LA MANUTENZIONE STRAORDINARIA DEGLI STABILI DI PROPRIETA' ADIBITI AD UFFICI PER LA SICUREZZA E L'IGIENE SUL POSTO DI LAVORO DEGLI STABILI DI PROPRIETA' ADIBITI AD UFFICI	8U211201401	3.893.648,23	0,00	0,00	0,00
VI	SPESE PER LA MANUTENZIONE STRAORDINARIA PER LA SICUREZZA E L'IGIENE SUL POSTO DI LAVORO DEGLI STABILI DI PROPRIETA' ADIBITI AD UFFICIO EX ENPALS	5U211201403	12.694,69	960.000,00	960.000,00	960.000,00
VI	SPESE PER LA MANUTENZIONE STRAORDINARIA DEGLI STABILI DI PROPRIETA' ADIBITI AD UFFICIO EX ENPALS PER LA SICUREZZA E L'IGIENE SUI POSTI DI LAVORO	8U211201403	25.740,91	0,00	0,00	0,00
VI	SPESE PER LA MANUTENZIONE STRAORDINARIA PER LA SICUREZZA E L'IGIENE SUL POSTO DI LAVORO DEGLI STABILI DI PROPRIETA' ADIBITI AD UFFICIO EX INPDAP	5U211201404	661.473,39	4.640.211,00	9.440.211,00	9.440.211,00
VI	SPESE PER LA MANUTENZIONE STRAORDINARIA DEGLI STABILI DI PROPRIETA' ADIBITI AD UFFICI EX INPDAP PER LA SICUREZZA E L'IGIENE SUI POSTI DI LAVORO	8U211201404	230.564,29	0,00	0,00	0,00
VI	SPESE DI MANUTENZIONE STRAORDINARIA PER LA SICUREZZA E L'IGIENE SUL POSTO DI LAVORO DEGLI STABILI DI PROPRIETA' DELLE STRUTTURE SOCIALI DEL SOPPRESSO IPOST.	5U211201406	3.461,48	0,00	0,00	0,00
VI	ACQUISTO	5U211200101	14.000,00	0,00	0,00	0,00
VI	MANUTENZIONE STRAORDINARIA E ADATTAMENTO STABILI DELLA GESTIONE DEGLI INVESTIMENTI UNITARI	8U211100701	200.000,00	300.000,00	2.600.000,00	1.800.000,00
VI	MANUTENZIONE STRAORDINARIA E ADATTAMENTO DEGLI STABILI EX INPDAI	8U211100704	400.000,00	1.850.000,00	500.000,00	500.000,00
VI	* MANUTENZIONE STRAORDINARIA E ADATTAMENTO DEGLI STABILI EX INPDAP	5U211100709	391.205,18	0,00	0,00	0,00
VI	SPESE DI MANUTENZIONE STRAORDINARIA DEGLI STABILI DA REDDITO DI PROPRIETA' DELLA GESTIONE LAVORATORI DELLO SPETTACOLO EX ENPALS	8U211100709	0,00	80.000,00	80.000,00	80.000,00
VI	MANUTENZIONE STRAORDINARIA IMMOBILI DA REDDITO EX IPOST	5U211100705	1.426,77	0,00	0,00	0,00
VI	SPESE DI MANUTENZIONE STRAORDINARIA DEGLI STABILI DA REDDITO DI PROPRIETA' EX CPDEL	8U211100708	400.000,00	700.000,00	400.000,00	350.000,00
VI	SPESE DI MANUTENZIONE STRAORDINARIA DEGLI STABILI DA REDDITO DI PROPRIETA' EX ENAM	8U211100710	0,00	30.000,00	30.000,00	30.000,00
VI	SPESE DI MANUTENZIONE STRAORDINARIA DEGLI STABILI DA REDDITO DI PROPRIETA' EX ENPAS	8U211100711	200.000,00	1.600.000,00	2.220.000,00	2.170.000,00
VI	SPESE DI MANUTENZIONE STRAORDINARIA DEGLI STABILI DA REDDITO DI PROPRIETA' EX INADEL	8U211100713	200.000,00	930.000,00	500.000,00	470.000,00

PREVENTIVO FINANZIARIO GESTIONALE 2018

Livello	Descrizione	Codice	Residui iniziali presunti dell'anno 2018	Previsioni di competenza assestate 2017	Previsioni di competenza originarie 2018	Previsioni di cassa originarie 2018
VI	SPESE DI MANUTENZIONE STRAORDINARIA DEGLI STABILI DA REDDITO DI PROPRIETA' EX ENPDEP	8U211100714	15.000,00	40.000,00	40.000,00	40.000,00
VI	SPESE DI MANUTENZIONE STRAORDINARIA DEGLI STABILI DA REDDITO DI PROPRIETA' DELLA CASSA PER LE PENSIONI AI SANITARI EX INPDAP	8U211100715	100.000,00	280.000,00	450.000,00	450.000,00
VI	SPESE DI MANUTENZIONE STRAORDINARIA DEGLI STABILI DA REDDITO DI PROPRIETA' DELLA CASSA PER LE PENSIONI AGLI INSEGNANTI DI ASILO E DI SCUOLE ELEMENTARI PARIFICATE EX INPDAP	8U211100716	0,00	30.000,00	30.000,00	30.000,00
VI	SPESE DI MANUTENZIONE STRAORDINARIA PER ADEGUAMENTI NORMATIVI IN MATERIA DI SICUREZZA DELLE STRUTTURE SOCIALI EX IPOST (GPJ)	8U211200501	203.538,16	0,00	0,00	0,00
VI	SPESE DI MANUTENZIONE STRAORDINARIA PER ADEGUAMENTI NORMATIVI IN MATERIA DI SICUREZZA DELLE STRUTTURE SOCIALI EX IPOST (GPJ EX 5U211201406)	5U211200501	0,00	200.000,00	900.000,00	900.000,00
VI	SPESE DI MANUTENZIONE STRAORDINARIA PER GLI ADEGUAMENTI NORMATIVI IN MATERIA DI SICUREZZA DELLE STRUTTURE SOCIALI EX INPDAP	8U211200502	477.952,56	0,00	0,00	0,00
VI	SPESE DI MANUTENZIONE STRAORDINARIA PER ADEGUAMENTI NORMATIVI IN MATERIA DI SICUREZZA DELLE STRUTTURE SOCIALI EX INPDAP	5U211200502	488.266,45	493.000,00	143.000,00	143.000,00
VI	SPESE DI MANUTENZIONE STRAORDINARIA PER ADEGUAMENTI NORMATIVI IN MATERIA DI SICUREZZA DELLE STRUTTURE SOCIALI EX ENAM	8U211200503	11.667,00	0,00	0,00	0,00
VI	SPESE DI MANUTENZIONE STRAORDINARIA PER ADEGUAMENTI NORMATIVI IN MATERIA DI SICUREZZA DELLE STRUTTURE SOCIALI EX ENAM	5U211200503	1.267.124,83	1.337.500,00	987.500,00	987.500,00
VI	MANUTENZIONE STRAORDINARIA E ADATTAMENTO DEGLI STABILI DI PROPRIETÀ ADIBITI A UFFICI	5U211201001	11.152.926,80	25.800.000,00	25.800.000,00	25.800.000,00
VI	MANUTENZIONE STRAORDINARIA E ADATTAMENTO DEGLI STABILI DI PROPRIETÀ ADIBITI A UFFICI	8U211201001	3.239.489,09	0,00	0,00	0,00
VI	MANUTENZIONE STRAORDINARIA DEGLI STABILI ADIBITI A CASA DI RIPOSO DI CAMOGLI	5U211201002	1.546.271,50	300.000,00	300.000,00	300.000,00
VI	MANUTENZIONE STRAORDINARIA DEGLI STABILI ADIBITI A CASA DI RIPOSO DI CAMOGLI	8U211201002	87.071,40	0,00	0,00	0,00
VI	MANUTENZIONE STRAORDINARIA PER LA RISTRUTTURAZIONE DI LOCALI DESTINATI AD ASILI NIDO	5U211201003	21.839,41	232.155,00	232.155,00	232.155,00
VI	MANUTENZIONE STRAORDINARIA EX IPOST	5U211201004	820.496,37	0,00	0,00	0,00
VI	MANUTENZIONE STRAORDINARIA E ADATTAMENTO DEGLI STABILI DI PROPRIETA' ADIBITI A UFFICI EX INPDAP	8U211201004	1.009.648,61	0,00	0,00	0,00
VI	RESIDUI EX IPOST PER MANUTENZIONE STRAORDINARIA HOTEL DIAMOND EX IPOST	5U211201005	41.508,41	0,00	0,00	0,00
VI	MANUTENZIONE STRAORDINARIA E ADATTAMENTO DEGLI STABILI DI PROPRIETA' ADIBITI A UFFICI EX ENPALS	8U211201005	59.567,20	0,00	0,00	0,00
VI	MANUTENZIONE STRAORDINARIA E ADATTAMENTO DEGLI STABILI DI PROPRIETA' ADIBITI A UFFICI EX INPDAP	5U211201007	8.748.058,81	14.037.845,00	14.037.845,00	14.037.845,00
VI	MANUTENZIONE STRAORDINARIA E ADATTAMENTO DEGLI STABILI DI PROPRIETA' ADIBITI A UFFICI EX ENPALS	5U211201008	266.149,19	330.000,00	330.000,00	330.000,00
	Totale Livello IV: Beni immobili		**48.590.214,27**	**90.515.747,00**	**91.525.747,00**	**90.595.747,00**
III	Beni immateriali	U.2.02.03.00.000	136.813.524,01	136.209.280,00	136.209.280,00	136.209.280,00
IV	**Software**	**U.2.02.03.02.000**	**118.558.113,12**	**113.539.000,00**	**113.539.000,00**	**113.539.000,00**
V	Sviluppo software e manutenzione evolutiva	U.2.02.03.02.001	63.543.000,58	52.539.000,00	52.539.000,00	52.539.000,00

INPS
Istituto Nazionale Previdenza Sociale

PREVENTIVO FINANZIARIO GESTIONALE 2018

Livello	Descrizione	Codice	Residui iniziali presunti dell'anno 2018	Previsioni di competenza assestate 2017	Previsioni di competenza originarie 2018	Previsioni di cassa originarie 2018
VI	SPESE PER L'ACQUISIZIONE DI PRODOTTI PROGRAMMA (SOFTWARE) CONNESSI CON LA REALIZZAZIONE DI PROCEDURE AUTOMATIZZATE	5U211200900	62.641.389,44	52.539.000,00	52.539.000,00	52.539.000,00
VI	ACQUISTO SOFTWARE EX IPOST	5U211200901	11.715,01	0,00	0,00	0,00
VI	SPESE PER ACQUISIZIONE DI PRODOTTI PROGRAMMA EX ENPALS	5U211200902	110.422,30	0,00	0,00	0,00
VI	SPESE PER ACQUISIZIONE DI PRODOTTI PROGRAMMA EX INPDAP	5U211200903	779.473,83	0,00	0,00	0,00
V	Acquisto software	U.2.02.03.02.002	55.015.112,54	61.000.000,00	61.000.000,00	61.000.000,00
VI	LICENZE D'USO PRODOTTI SOFTWARE (COSTO D'INGRESSO)	5U211201200	36.635,64	1.000.000,00	1.000.000,00	1.000.000,00
VI	SPESE PER L'ACQUISIZIONE DI PRODOTTI PROGRAMMA (SOFTWARE) CONNESSI CON LA REALIZZAZIONE DI PROCEDURE AUTOMATIZZATE	5U211200900	54.978.476,90	60.000.000,00	60.000.000,00	60.000.000,00
	Totale Livello IV: Software		**118.558.113,12**	**113.539.000,00**	**113.539.000,00**	**113.539.000,00**
IV	**Manutenzione straordinaria su beni di terzi**	**U.2.02.03.06.000**	**18.255.410,89**	**22.670.280,00**	**22.670.280,00**	**22.670.280,00**
V	Manutenzione straordinaria su altri beni di terzi	U.2.02.03.06.999	18.255.410,89	22.670.280,00	22.670.280,00	22.670.280,00
VI	SPESE DI ADATTAMENTO FUNZIONALE DEGLI STABILI STRUMENTALI DI TERZI	5U211201100	366.804,58	0,00	0,00	0,00
VI	SPESE DI MANUTENZIONE STRAORDINARIA E DI ADATTAMENTO DEGLI STABILI STRUMENTALI, GIÀ DI PROPRIETÀ, TRASFERITI AL "FIP - FONDO IMMOBILI PUBBLICI - FONDO COMUNE DI INVESTIMENTO IMMOBILIARE DI TIPO CHIUSO" AI SENSI DELL'ART. 4 DEL DL N. 351/2001 CONVERTITO NELLA LEGGE N. 410/2001	5U211201300	2.026.782,48	0,00	0,00	0,00
VI	* SPESE DI MANUTENZIONE STRAORDINARIA E DI ADATTAMENTO DEGLI STABILI STRUMENTALI, GIÀ DI PROPRIETÀ, TRASFERITI AL "FIP - FONDO IMMOBILI PUBBLICI - FONDO COMUNE DI INVESTIMENTO IMMOBILIARE DI TIPO CHIUSO" AI SENSI DELL'ART. 4 DEL DL N. 351/2001 CONVERTITO NELLA LEGGE N. 410/2001	5U211201301	3.391.612,72	5.570.280,00	5.570.280,00	5.570.280,00
VI	SPESE DI MANUTENZIONE STRAORDINARIA E DI ADATTAMENTO DEGLI STABILI STRUMENTALI, GIÀ DI PROPRIETÀ, TRASFERITI AL "FIP - FONDO IMMOBILI PUBBLICI - FONDO COMUNE DI INVESTIMENTO IMMOBILIARE DI TIPO CHIUSO" AI SENSI DELL'ART. 4 DEL D.L. N. 351/2001 CONVERTITO NELLA LEGGE N. 410/2001	8U211201301	1.409.550,85	0,00	0,00	0,00
VI	* SPESE DI MANUTENZIONE STRAORDINARIA E DI ADATTAMENTO DEGLI STABILI STRUMENTALI, GIÀ DI PROPRIETÀ, TRASFERITI AL "FIP - FONDO IMMOBILI PUBBLICI - FONDO COMUNE DI INVESTIMENTO IMMOBILIARE DI TIPO CHIUSO" AI SENSI DELL'ART. 4 DEL DL N. 351/2001 CONVERTITO NELLA LEGGE N. 410/2001 EX INPDAP	5U211201302	0,00	400.000,00	400.000,00	400.000,00
VI	SPESE DI MANUTENZIONE STRAORDINARIA PER LA SICUREZZA E L'IGIENE SUL POSTO DI LAVORO DEGLI STABILI STRUMENTALI, GIA' DI PROPRIETA', TRASFERITI AL "FIP - FONDO IMMOBILI PUBBLICI - FONDO COMUNE DI INVESTIMENTO IMMOBILIARE DI TIPO CHIUSO" AI SENSI DELL'ART. N. 4 DEL D.L. N. 351/2001 CONVERTITO NELLA LEGGE N. 410/2001	5U211201402	6.100.812,19	10.000.000,00	10.000.000,00	10.000.000,00
VI	SPESE DI MANUTENZIONE STRAORDINARIA DEGLI STABILI STRUMENTALI, GIA' DI PROPRIETA', TRASFERITI AL "FIP - FONDO IMMOBILI PUBBLICI - FONDO COMUNE DI INVESTIMENTO IMMOBILIARE DI TIPO CHIUSO" AI SENSI DELL'ART. N. 4 DEL D.L. N. 351/2001 CONVERTITO NELLA LEGGE N. 410/2001, PER LA SICUREZZA E L'IGIENE SUIPOSTI DI LAVORO	8U211201402	509.169,58	0,00	0,00	0,00
VI	SPESE DI MANUTENZIONE STRAORDINARIA PER LA SICUREZZA E L'IGIENE SUL POSTO DI LAVORO DEGLI STABILI GIA' DI PROPRIETA' EXINPDAP TASFERITI AL "FIP - FONDO IMMOBILI PUBBLICI - FONDO COMUNE DI INVESTIMENTO IMMOBILIARE DI TIPO CHIUSO" AI SENSI DELL'ART. N. 4 DEL D.L. N. 351/2001 CONVERTITO NELLA LEGGE N. 410/2001	5U211201405	706.209,28	200.000,00	200.000,00	200.000,00

INPS
Istituto Nazionale Previdenza Sociale

PREVENTIVO FINANZIARIO GESTIONALE 2018

Livello	Descrizione	Codice	Residui iniziali presunti dell'anno 2018	Previsioni di competenza assestate 2017	Previsioni di competenza originarie 2018	Previsioni di cassa originarie 2018
VI	SPESE DI MANUTENZIONE STRAORDINARIA DEGLI STABILI GIA' DI PROPRIETA' EX INPDAP TASFERITI AL "FIP - FONDO IMMOBILI PUBBLICI - FONDO COMUNE DI INVESTIMENTO IMMOBILIARE DI TIPO CHIUSO" AI SENSI DELL'ART. N. 4 DEL D.L. N. 351/2001 CONVERTITO NELLA LEGGE N. 410/2001, PER LA SICUREZZA E L'IGIENE SUI POSTI DI LAVORO	8U211201405	708,46	0,00	0,00	0,00
VI	* SPESE DI ADATTAMENTO FUNZIONALE DEGLI STABILI STRUMENTALI DI TERZI	5U211201101	3.058.279,83	6.183.600,00	6.183.600,00	6.183.600,00
VI	SPESE DI ADATTAMENTO FUNZIONALE DEGLI STABILI STRUMENTALI DI TERZI INPS	8U211201101	685.380,92	0,00	0,00	0,00
VI	* SPESE DI ADATTAMENTO FUNZIONALE DEGLI STABILI STRUMENTALI DI TERZI EX INPDAP	5U211201102	0,00	316.400,00	316.400,00	316.400,00
VI	SPESE DI ADATTAMENTO FUNZIONALE DEGLI STABILI STRUMENTALI DI TERZI EX INPDAP	8U211201102	100,00	0,00	0,00	0,00
	Totale Livello IV: Manutenzione straordinaria su beni di terzi		**18.255.410,89**	**22.670.280,00**	**22.670.280,00**	**22.670.280,00**
I	Spese per incremento attività finanziarie	U.3.00.00.00.000	352.362.834,06	5.741.288.586,50	5.477.227.826,12	5.546.866.004,67
II	Acquisizioni di attività finanziarie	U.3.01.00.00.000	28.512.612,00	101.000.000,00	0,00	0,00
III	Acquisizioni di partecipazioni e conferimenti di capitale	U.3.01.01.00.000	28.512.612,00	0,00	0,00	0,00
IV	**Acquisizioni di partecipazioni e conferimenti di capitale in altre imprese**	**U.3.01.01.03.000**	**28.512.612,00**	**0,00**	**0,00**	**0,00**
V	Acquisizioni di partecipazioni e conferimenti di capitale in altre imprese	U.3.01.01.03.003	28.512.612,00	0,00	0,00	0,00
VI	SOTTOSCRIZIONI E ACQUISTI DI PARTECIPAZIONI AZIONARIE	5U211300100	2.765.626,69	0,00	0,00	0,00
VI	*ACQUISTO QUOTE DI FONDI IMMOBILIARI - FONDO PENSIONI LAVORATORI DELLO SPETTACOLO (ENS)	5U211300102	18.292.410,81	0,00	0,00	0,00
VI	*ACQUISTO QUOTE DI FONDI IMMOBILIARI - FONDO PENSIONI SPORTIVI PROFESSIONISTI (ENP)	5U211300103	7.454.574,50	0,00	0,00	0,00
	Totale Livello IV: Acquisizioni di partecipazioni e conferimenti di capitale in altre imprese		**28.512.612,00**	**0,00**	**0,00**	**0,00**
III	U.3.01.02.00.000Senza attribuz.Senza attribuz.Senza attribuz.Senza attribuz.	U.3.01.02.00.000	0,00	101.000.000,00	0,00	0,00
IV	**U.3.01.02.01.000Senza attribuz.Senza attribuz.Senza attribuz.Senza attribuz.**	**U.3.01.02.01.000**	**0,00**	**101.000.000,00**	**0,00**	**0,00**
V	Acquisizioni di quote di fondi immobiliari	U.3.01.02.01.001	0,00	101.000.000,00	0,00	0,00
VI	*SOTTOSCRIZIONE DI QUOTE AL FONDO I3-INPS - GESTIONE INR (CPDEL)	8U211300301	0,00	40.500.000,00	0,00	0,00
VI	*SOTTOSCRIZIONE DI QUOTE AL FONDO I3-INPS - GESTIONE INA (ENAM)	8U211300302	0,00	8.000.000,00	0,00	0,00
VI	*SOTTOSCRIZIONE DI QUOTE AL FONDO I3-INPS - GESTIONE INB (ENPAS)	8U211300303	0,00	13.500.000,00	0,00	0,00
VI	*SOTTOSCRIZIONE DI QUOTE AL FONDO I3-INPS - GESTIONE INE (ENPDEP)	8U211300304	0,00	500.000,00	0,00	0,00
VI	*SOTTOSCRIZIONE DI QUOTE AL FONDO I3-INPS - GESTIONE IND (INADEL)	8U211300305	0,00	15.500.000,00	0,00	0,00
VI	*SOTTOSCRIZIONE DI QUOTE AL FONDO I3-INPS - GESTIONE FIL (ENTI DISCIOLTI)	8U211300306	0,00	4.500.000,00	0,00	0,00
VI	*SOTTOSCRIZIONE DI QUOTE AL FONDO I3-INPS - GESTIONE IPB (INVESTIMENTI PATRIMONIALI)	8U211300307	0,00	16.000.000,00	0,00	0,00

INPS
Istituto Nazionale Previdenza Sociale

PREVENTIVO FINANZIARIO GESTIONALE 2018

Livello	Descrizione	Codice	Residui iniziali presunti dell'anno 2018	Previsioni di competenza assestate 2017	Previsioni di competenza originarie 2018	Previsioni di cassa originarie 2018
VI	*SOTTOSCRIZIONE DI QUOTE AL FONDO I3-INPS - GESTIONE ENS (LAVORATORI SPETTACOLO)	8U211300308	0,00	2.500.000,00	0,00	0,00
	Totale Livello IV: U.3.01.02.01.000Senza attribuz.Senza attribuz.Senza attribuz.Senza attribuz.		**0,00**	**101.000.000,00**	**0,00**	**0,00**
II	Concessione crediti di breve termine	U.3.02.00.00.000	27.205.478,54	4.956.443.586,50	4.845.537.826,12	4.856.436.638,09
III	Concessione crediti di breve periodo a tasso agevolato a Famiglie	U.3.02.02.00.000	27.205.478,54	4.956.443.586,50	4.845.537.826,12	4.856.436.638,09
IV	**Concessione crediti di breve periodo a tasso agevolato a Famiglie**	**U.3.02.02.01.000**	**27.205.478,54**	**4.956.443.586,50**	**4.845.537.826,12**	**4.856.436.638,09**
V	Concessione crediti di breve periodo a tasso agevolato a Famiglie	U.3.02.02.01.001	27.205.478,54	4.956.443.586,50	4.845.537.826,12	4.856.436.638,09
VI	*CONCESSIONE PRESTITI AL PERSONALE DIPENDENTE AI SENSI DELL'ART. 59 DE	4U211400300	769.287,73	0,00	0,00	0,00
VI	RIMBORSO RATE DI PICCOLI PRESTITI AGLI ISCRITTI, RISCOSSE IN ECCEDENZA NEGLI ANNI PRECEDENTI	3U211402301	0,00	305.000,00	220.000,00	220.000,00
VI	CONCESSIONE DI PRESTITI AL PERSONALE DIPENDENTE AI SENSI DELL'ART. 59 DEL D.P.R. N. 509/1979	4U211400302	9.133.390,54	200.000.000,00	200.000.000,00	200.000.000,00
VI	CONCESSIONE DI PRESTITI AL PERSONALE DIPENDENTE EX INPDAP AI SENSI DELL'ART. 59 DEL D.P.R. N. 509/1979	4U211400303	3.004.401,15	0,00	0,00	0,00
VI	CONCESSIONE PRESTITI DELLA GESTIONE EX ENAM	3U211402101	6.375,51	150.000,00	150.000,00	156.375,51
VI	CONCESSIONE PICCOLI PRESTITI	3U211400701	0,00	12.000.000,00	10.000.000,00	10.000.000,00
VI	CONCESSIONE PRESTITI GESTIONE MUTUALITA'	3U211400601	72.316,00	250.000,00	200.000,00	272.316,00
VI	RESIDUI EX IPOST PER CONCESSIONE PRESTITI MUTUALITA'	3U211400650	538.231,06	0,00	0,00	0,00
VI	CONCESSIONE PICCOLI PRESTITI AGLI ISCRITTI DELLA GESTIONE PRESTAZIONI CREDITIZIE E SOCIALI	3U211402001	12.022.356,46	899.960.000,00	800.000.000,00	810.820.120,46
VI	CONCESSIONE PICCOLI PRESTITI AI PENSIONATI DELLA GESTIONE PRESTAZIONI CREDITIZIE E SOCIALI	3U211402002	1.659.120,09	0,00	0,00	0,00
VI	CONCESSIONI DI CREDITI DIVERSI	8U2114099	0,00	3.839.947.480,50	3.830.944.339,12	3.830.944.339,12
VI	ANTICIPAZIONI SUL TRATTAMENTO DI FINE RAPPORTO AGLI ISCRITTI AI FONDI SPECIALI DI PREVIDENZA (DAZIERI, ESATTORIALI E DIPENDENTI DELLE AZIENDE PRIVATE DEL GAS) AI SENSI DELL'ART. 1DELLA LEGGE N. 297/1982	3U2114008	0,00	3.831.106,00	4.023.487,00	4.023.487,00
	Totale Livello IV: Concessione crediti di breve periodo a tasso agevolato a Famiglie		**27.205.478,54**	**4.956.443.586,50**	**4.845.537.826,12**	**4.856.436.638,09**
II	Concessione crediti di medio-lungo termine	U.3.03.00.00.000	296.644.743,52	683.845.000,00	631.690.000,00	690.429.366,58
III	Concessione Crediti di medio-lungo termine a tasso agevolato a Amministrazione Pubbliche	U.3.03.01.00.000	81.054.569,61	700.000,00	500.000,00	500.000,00
IV	**Concessione Crediti di medio-lungo termine a tasso agevolato a Amministrazioni Locali**	**U.3.03.01.02.000**	**81.054.569,61**	**700.000,00**	**500.000,00**	**500.000,00**
V	Concessione Crediti di medio-lungo termine a tasso agevolato a altre Amministrazioni Locali n.a.c.	U.3.03.01.02.999	81.054.569,61	700.000,00	500.000,00	500.000,00
VI	RIMBORSO RATE DI MUTUI ALLE COOPERATIVE, AGLI ENTI LOCALI ED ALTRI ENTI, RISCOSSE IN ECCEDENZA NEGLI ANNI PRECEDENTI - GESTIONE EX CPDEL	8U211402301	0,00	400.000,00	300.000,00	300.000,00

PREVENTIVO FINANZIARIO GESTIONALE 2018

Livello	Descrizione	Codice	Residui iniziali presunti dell'anno 2018	Previsioni di competenza assestate 2017	Previsioni di competenza originarie 2018	Previsioni di cassa originarie 2018
VI	RIMBORSO RATE DI MUTUI ALLE COOPERATIVE, AGLI ENTI LOCALI ED ALTRI ENTI, RISCOSSE IN ECCEDENZA NEGLI ANNI PRECEDENTI - GESTIONE EX CPS	8U211402302	0,00	300.000,00	200.000,00	200.000,00
VI	*CONCESSIONE DI MUTUI ALLE COOPERATIVE, AGLI ENTI LOCALI E AD ALTRI ENTI - GESTIONE EX CPDEL	8U211400101	77.100.577,55	0,00	0,00	0,00
VI	*CONCESSIONE DI MUTUI ALLE COOPERATIVE, AGLI ENTI LOCALI E AD ALTRI ENTI - GESTIONE EX CPS	8U211400102	3.177.282,58	0,00	0,00	0,00
VI	*CONCESSIONE DI MUTUI AGLI ENTI LOCALI E AD ALTRI ENTI - GESTIONE EX CPI	8U211400103	776.709,48	0,00	0,00	0,00
	Totale Livello IV: Concessione Crediti di medio-lungo termine a tasso agevolato a Amministrazioni Locali		**81.054.569,61**	**700.000,00**	**500.000,00**	**500.000,00**
III	Concessione Crediti di medio-lungo termine a tasso agevolato a Famiglie	U.3.03.02.00.000	215.590.173,91	683.145.000,00	631.190.000,00	689.929.366,58
IV	**Concessione Crediti di medio-lungo termine a tasso agevolato a Famiglie**	**U.3.03.02.01.000**	**215.590.173,91**	**683.145.000,00**	**631.190.000,00**	**689.929.366,58**
V	Concessione Crediti di medio-lungo termine a tasso agevolato a Famiglie	U.3.03.02.01.001	215.590.173,91	683.145.000,00	631.190.000,00	689.929.366,58
VI	RIMBORSO RATE DI PRESTITI PLURIENNALI AGLI ISCRITTI, RISCOSSE IN ECCEDENZA NEGLI ANNI PRECEDENTI	3U211402302	0,00	195.000,00	140.000,00	140.000,00
VI	CONCESSIONE MUTUI AGLI ISCRITTI DELLA GESTIONE PRESTAZIONI CREDITIZIE E SOCIALI	3U211400201	156.720.696,87	300.000.000,00	310.000.000,00	352.986.104,87
VI	*AL PERSONALE IN SERVIZIO	4U211400401	41.401.225,53	100.000.000,00	100.000.000,00	100.000.000,00
VI	*CONCESSIONE PRESTITI AL PERSONALE ADDETTO ALLA CUSTODIA E ALLA PULIZIA DEGLI IMMOBILI DELL'ISTITUTO.	4U211402401	0,00	1.000.000,00	1.000.000,00	1.000.000,00
VI	CONCESSIONE PRESTITI PLURIENNALI	3U211400702	0,00	22.000.000,00	20.000.000,00	20.000.000,00
VI	CONCESSIONE PRESTITI PLURIENNALI AGLI ISCRITTI DELLA GESTIONE PRESTAZIONI CREDITIZIE E SOCIALI	3U211402003	15.694.811,53	259.925.000,00	200.000.000,00	215.694.811,53
VI	CONCESSIONE PRESTITI PLURIENNALI AI PENSIONATI DELLA GESTIONE PRESTAZIONI CREDITIZIE E SOCIALI	3U211402004	1.714.989,80	0,00	0,00	0,00
VI	RISCATTO DI PRESTITI PLURIENNALI GARANTITI AGLI ISCRITTI DELLA GESTIONE PRESTAZIONI CREDITIZIE E SOCIALI	3U211402005	58.450,18	25.000,00	50.000,00	108.450,18
	Totale Livello IV: Concessione Crediti di medio-lungo termine a tasso agevolato a Famiglie		**215.590.173,91**	**683.145.000,00**	**631.190.000,00**	**689.929.366,58**
I	Rimborso Prestiti	U.4.00.00.00.000	128.624.766.619,38	3.648.000.000,00	5.094.614.349,00	50.000.000,00
II	Rimborso prestiti a breve termine	U.4.02.00.00.000	128.624.766.619,38	3.648.000.000,00	5.094.614.349,00	50.000.000,00
III	Rimborso Finanziamenti a breve termine	U.4.02.01.00.000	0,00	50.000.000,00	50.000.000,00	50.000.000,00
IV	**Rimborso finanziamenti a breve termine a altri soggetti**	**U.4.02.01.05.000**	**0,00**	**50.000.000,00**	**50.000.000,00**	**50.000.000,00**
V	Rimborso finanziamenti a breve termine a altri soggetti	U.4.02.01.05.001	0,00	50.000.000,00	50.000.000,00	50.000.000,00
VI	ESTINZIONE DI DEBITI DIVERSI	8U2220099	0,00	50.000.000,00	50.000.000,00	50.000.000,00
	Totale Livello IV: Rimborso finanziamenti a breve termine a altri soggetti		**0,00**	**50.000.000,00**	**50.000.000,00**	**50.000.000,00**
III	Chiusura Anticipazioni	U.4.02.02.00.000	128.624.766.619,38	3.598.000.000,00	5.044.614.349,00	0,00
IV	**Chiusura Anticipazioni a titolo non oneroso**	**U.4.02.02.02.000**	**128.624.766.619,38**	**3.598.000.000,00**	**5.044.614.349,00**	**0,00**

INPS
Istituto Nazionale Previdenza Sociale

PREVENTIVO FINANZIARIO GESTIONALE 2018

Livello	Descrizione	Codice	Residui iniziali presunti dell'anno 2018	Previsioni di competenza assestate 2017	Previsioni di competenza originarie 2018	Previsioni di cassa originarie 2018
V	Chiusura Anticipazioni a titolo non oneroso ricevute da Amministrazioni Centrali	U.4.02.02.02.001	128.624.766.619,38	3.598.000.000,00	5.044.614.349,00	0,00
VI	RIMBORSO DELLE ANTICIPAZIONI EFFETTUATE DALLA TESORERIA CENTRALE DELLO STATO AI SENSI DELL'ART. 16 DELLA LEGGE N. 370/1974	8U2217001	32.154.929.649,99	0,00	0,00	0,00
VI	RIMBORSO ANTICIPAZIONI DELLO STATO SU FABBISOGNO FINANZIARIO DELLE GESTIONI PREVIDENZIALI DI CUI ART. 35, C. 3 E 4, LEGGE N. 448/1998 (ALL. B)	8U2217003	96.469.836.969,39	3.598.000.000,00	5.044.614.349,00	0,00
	Totale Livello IV: Chiusura Anticipazioni a titolo non oneroso		**128.624.766.619,38**	**3.598.000.000,00**	**5.044.614.349,00**	**0,00**
I	Uscite per conto terzi e partite di giro	U.7.00.00.00.000	12.692.825.751,39	64.501.730.984,03	66.262.052.020,43	65.893.609.283,88
II	Uscite per partite di giro	U.7.01.00.00.000	12.677.425.490,39	64.361.185.252,03	66.114.372.020,43	65.745.929.283,88
III	Versamenti di altre ritenute	U.7.01.01.00.000	8.288.526.638,01	54.439.795.526,45	56.543.379.036,00	56.257.816.598,43
IV	**Versamento di altre ritenute**	**U.7.01.01.99.000**	**8.288.526.638,01**	**54.439.795.526,45**	**56.543.379.036,00**	**56.257.816.598,43**
V	Versamento di ritenute erariali su prestazioni sociali	U.7.01.01.99.001	8.267.448.276,14	53.876.276.526,45	55.974.906.940,00	55.689.502.502,43
VI	VERSAMENTO DI RITENUTE ERARIALI	8U4121001	8.187.945.836,60	47.641.052.710,69	49.302.735.739,00	49.020.087.572,99
VI	VERSAMENTO DI RITENUTE PER ADDIZIONALE REGIONALE ALL'IMPOSTA SUL REDDITO DELLE PERSONE FISICHE	8U4121031	315.005,00	3.524.601.024,21	3.806.049.926,00	3.806.024.866,89
VI	VERSAMENTO DI RITENUTE PER ADDIZIONALE COMUNALE ALL'IMPOSTA SUL REDDITO DELLE PERSONE FISICHE	8U4121033	917.312,54	1.432.918.946,31	1.533.858.979,00	1.534.713.318,51
VI	VERSAMENTO DI RITENUTE ERARIALI DERIVANTI DALLE OPERAZIONI DI ASSISTENZA FISCALE DI CUI ALL'ART. 78 DELLA LEGGE N. 413/1991	8U4121024	77.882.780,00	1.166.572.712,14	1.206.410.256,00	1.202.853.082,78
VI	VERSAMENTO DI RITENUTE PER ADDIZIONALE REGIONALE IRPEF DERIVANTI DALLE OPERAZION DI ASSISTENZA FISCALE- ART. 78 DELLA LEGGE N. 413/1991	8U4121034	208.197,00	85.695.869,53	90.144.955,00	90.126.127,29
VI	VERSAMENTO DI RITENUTE PER ADDIZIONALE COMUNALE IRPEF DERIVANTI DALLE OPERAZIONI DI ASSISTENZA FISCALE - ART. 78 DELLA LEGGE N. 413/1991	8U4121037	179.145,00	25.435.263,57	35.707.085,00	35.697.533,97
V	Versamento di altre ritenute n.a.c.	U.7.01.01.99.999	21.078.361,87	563.519.000,00	568.472.096,00	568.314.096,00
VI	VERSAMENTO ALLO STATO DELLE RITENUTE SU PENSIONI PER IL CONTRIBUTO DI SOLIDARIETÀ DI CUI ALL'ART. 3, C. 102, LEGGE N. 350/2003	2U4121040	160.414,08	0,00	0,00	0,00
VI	VERSAMENTO ALL'ERARIO DEL CANONE ABBONAMENTO RAI RITENUTO SU PENSIONI E PROVVIDENZE DI NATURA ASSISTENZIALE DI CUI ALL'ART.38 C.8, DL 31 MAGGIO 2010 N.78 COVERTITO CON MODIFICAZIONI NELLA LEGGE 30 LUGLIO 2010 N.122	2U4121049	0,00	10.000,00	10.000,00	10.000,00
VI	VERSAMENTO ALLO STATO DI RITENUTE EX ONPI SULLE PENSIONI - ART. 1 DUODECIES, LEGGE N. 641/1978	2U4121006	499.000,00	1.917.000,00	1.905.000,00	1.896.000,00
VI	VERSAMENTO ALLE ORGANIZZAZIONI SINDACALI DI RITENUTE SU PENSIONI PER CONTRIBUTI ASSOCIATIVI	2U4121007	12.413.000,00	413.758.000,00	418.723.096,00	418.574.096,00
VI	VERSAMENTO ALLE ORGANIZZAZIONI SINDACALI DI RITENUTE SU PRESTAZIONI ECONOMICHE TEMPORANEE PER CONTRIBUTI ASSOCIATIVI	3U4121007	8.005.947,79	147.834.000,00	147.834.000,00	147.834.000,00
	Totale Livello IV: Versamento di altre ritenute		**8.288.526.638,01**	**54.439.795.526,45**	**56.543.379.036,00**	**56.257.816.598,43**
III	Versamenti di ritenute su Redditi da lavoro dipendente	U.7.01.02.00.000	50.295.785,05	480.955.040,47	488.708.869,00	486.130.511,18
IV	**Versamenti di ritenute erariali su Redditi da lavoro dipendente riscosse per conto terzi**	**U.7.01.02.01.000**	**45.744.000,86**	**344.445.040,47**	**355.198.869,00**	**352.620.511,18**
V	Versamenti di ritenute erariali su Redditi da lavoro dipendente riscosse per conto terzi	U.7.01.02.01.001	45.744.000,86	344.445.040,47	355.198.869,00	352.620.511,18

PREVENTIVO FINANZIARIO GESTIONALE 2018

Livello	Descrizione	Codice	Residui iniziali presunti dell'anno 2018	Previsioni di competenza assestate 2017	Previsioni di competenza originarie 2018	Previsioni di cassa originarie 2018
VI	VERSAMENTO DI RITENUTE ERARIALI	8U4121001	46.577.778,40	292.469.890,99	289.824.935,00	288.163.394,62
VI	VERSAMENTO DI RITENUTE PER ADDIZIONALE REGIONALE ALL'IMPOSTA SUL REDDITO DELLE PERSONE FISICHE	8U4121031	470,00	18.552.909,72	20.032.175,00	20.032.043,11
VI	VERSAMENTO DI RITENUTE PER ADDIZIONALE COMUNALE ALL'IMPOSTA SUL REDDITO DELLE PERSONE FISICHE	8U4121033	-858.207,54	7.538.696,46	8.071.174,00	7.212.670,49
VI	VERSAMENTO DI RITENUTE ERARIALI DERIVANTI DALLE OPERAZIONI DI ASSISTENZA FISCALE DI CUI ALL'ART. 78 DELLA LEGGE N. 413/1991	8U4121024	23.935,00	3.668.957,11	18.063.996,00	18.010.733,22
VI	VERSAMENTO DI RITENUTE PER ADDIZIONALE REGIONALE IRPEF DERIVANTI DALLE OPERAZION DI ASSISTENZA FISCALE- ART. 78 DELLA LEGGE N. 413/1991	8U4121034	0,00	92.428,19	3.721.593,00	3.720.815,71
VI	VERSAMENTO DI RITENUTE PER ADDIZIONALE COMUNALE IRPEF DERIVANTI DALLE OPERAZIONI DI ASSISTENZA FISCALE - ART. 78 DELLA LEGGE N. 413/1991	8U4121037	25,00	22.122.158,00	15.484.996,00	15.480.854,03
	Totale Livello IV: Versamenti di ritenute erariali su Redditi da lavoro dipendente riscosse per conto terzi		**45.744.000,86**	**344.445.040,47**	**355.198.869,00**	**352.620.511,18**
IV	**Versamenti di ritenute previdenziali e assistenziali su Redditi da lavoro dipendente riscosse per conto terzi**	**U.7.01.02.02.000**	**1.092.626,33**	**129.000.000,00**	**126.000.000,00**	**126.000.000,00**
V	Versamenti di ritenute previdenziali e assistenziali su Redditi da lavoro dipendente riscosse per conto terzi	U.7.01.02.02.001	1.092.626,33	129.000.000,00	126.000.000,00	126.000.000,00
VI	VERSAMENTO DI RITENUTE PREVIDENZIALI EFFETTUATE AL PERSONALE	4U4121002	1.092.626,33	129.000.000,00	126.000.000,00	126.000.000,00
	Totale Livello IV: Versamenti di ritenute previdenziali e assistenziali su Redditi da lavoro dipendente riscosse per conto terzi		**1.092.626,33**	**129.000.000,00**	**126.000.000,00**	**126.000.000,00**
IV	**Altri versamenti di ritenute al personale dipendente per conto di terzi**	**U.7.01.02.99.000**	**3.459.157,86**	**7.510.000,00**	**7.510.000,00**	**7.510.000,00**
V	Altri versamenti di ritenute al personale dipendente per conto di terzi	U.7.01.02.99.999	3.459.157,86	7.510.000,00	7.510.000,00	7.510.000,00
VI	VERSAMENTO ALTRE RITENUTE EFFETTUATE AL PERSONALE	4U4121003	3.459.157,86	7.510.000,00	7.510.000,00	7.510.000,00
	Totale Livello IV: Altri versamenti di ritenute al personale dipendente per conto di terzi		**3.459.157,86**	**7.510.000,00**	**7.510.000,00**	**7.510.000,00**
III	Versamenti di ritenute su Redditi da lavoro autonomo	U.7.01.03.00.000	2.651.569,99	47.918.529,81	46.538.332,00	46.271.590,39
IV	**Versamenti di ritenute erariali su Redditi da lavoro autonomo per conto terzi**	**U.7.01.03.01.000**	**2.631.579,00**	**47.908.329,81**	**46.528.132,00**	**46.261.390,39**
V	Versamenti di ritenute erariali su Redditi da lavoro autonomo per conto terzi	U.7.01.03.01.001	2.631.579,00	47.908.329,81	46.528.132,00	46.261.390,39
VI	VERSAMENTO DI RITENUTE ERARIALI	8U4121001	2.631.579,00	47.908.329,81	46.528.132,00	46.261.390,39
	Totale Livello IV: Versamenti di ritenute erariali su Redditi da lavoro autonomo per conto terzi		**2.631.579,00**	**47.908.329,81**	**46.528.132,00**	**46.261.390,39**
IV	**Versamenti di ritenute previdenziali e assistenziali su Redditi da lavoro autonomo per conto terzi**	**U.7.01.03.02.000**	**12.097,86**	**10.000,00**	**10.000,00**	**10.000,00**
V	Versamenti di ritenute previdenziali e assistenziali su Redditi da lavoro autonomo per conto terzi	U.7.01.03.02.001	12.097,86	10.000,00	10.000,00	10.000,00
VI	VERSAMENTO DELLE RITENUTE PREVIDENZIALI ENPAM EFFETTUATE AI MEDICI LIBERI PROFESSIONISTI CON INCARICO A CAPITOLATO	4U4121004	12.097,86	10.000,00	10.000,00	10.000,00
	Totale Livello IV: Versamenti di ritenute previdenziali e assistenziali su Redditi da lavoro autonomo per conto terzi		**12.097,86**	**10.000,00**	**10.000,00**	**10.000,00**

INPS
Istituto Nazionale Previdenza Sociale

PREVENTIVO FINANZIARIO GESTIONALE 2018

Livello	Descrizione	Codice	Residui iniziali presunti dell'anno 2018	Previsioni di competenza assestate 2017	Previsioni di competenza originarie 2018	Previsioni di cassa originarie 2018
IV	**Altri versamenti di ritenute al personale con contratto di lavoro autonomo per conto di terzi**	**U.7.01.03.99.000**	**7.893,13**	**200,00**	**200,00**	**200,00**
V	Altri versamenti di ritenute al personale con contratto di lavoro autonomo per conto di terzi	U.7.01.03.99.999	7.893,13	200,00	200,00	200,00
VI	VERSAMENTO DELLE RITENUTE SUI COMPENSI DEI MEDICI A CAPITOLATO PER CONTO DELLE ORGANIZZAZIONI SINDACALI	4U4121007	7.893,13	200,00	200,00	200,00
	Totale Livello IV: Altri versamenti di ritenute al personale con contratto di lavoro autonomo per conto di terzi		**7.893,13**	**200,00**	**200,00**	**200,00**
III	Altre uscite per partite di giro	U.7.01.99.00.000	4.335.951.497,34	9.392.516.155,30	9.035.745.783,43	8.955.710.583,88
IV	**Altre uscite per partite di giro n.a.c.**	**U.7.01.99.99.000**	**4.335.951.497,34**	**9.392.516.155,30**	**9.035.745.783,43**	**8.955.710.583,88**
V	Altre uscite per partite di giro n.a.c.	U.7.01.99.99.999	4.335.951.497,34	9.392.516.155,30	9.035.745.783,43	8.955.710.583,88
VI	PAGAMENTO DI PRESTAZIONI PENSIONISTICHE ARRETRATE E DI RELATIVI INTERESSI DI CUI ALLE SENTENZE DELLA CORTE COSTITUZIONALE N. 495/93 E N. 240/94	8U4121030	20.215.000,00	0,00	0,00	0,00
VI	SPESE DIVERSE PER PARTITE DI GIRO DEL SOPPRESSO SCAU	8U4121080	18.247.971,62	0,00	0,00	0,00
VI	SOMME EROGATE PER CONTO DELLO STATO QUALE CREDITO CONSEGUENTE ALLA RIDUZIONE DEL CUNEO FISCALE AI SENSI DELL'ART. 1 DELDECRETO LEGGE DEL 24 APRILE 2014, N. 66, CONVERTITO IN LEGGE 23 GIUGNO 2014, N. 89	8U4121060	0,00	853.088.234,11	843.315.317,00	843.315.317,00
VI	CONTRIBUTO ART. 7, COMMA 1, DLGS N. 81/2000 PER C/STATO A COPERTURA ONERE CONTRIBUTIVO DI CUI ALL'ART. 7, COMMA 6 DEL DLGS N. 81/2000	1U4121041	17.924,23	0,00	0,00	0,00
VI	PAGAMENTO DI PRESTAZIONI PER CONTO DI ALTRI ENTI	3U4121011	26.500.361,40	4.812.923.000,00	4.812.923.000,00	4.812.923.000,00
VI	VERSAMENTO DELL'IMPOSTA DI BOLLO SU FATTURE ASSOLTA IN MODO VIRTUALE AI SENSI DELL'ART. 15 E 15 BIS DEL D.P.R. DEL 26 OTTOBRE 1972, N. 642.	8U4121051	20.162,00	128.000,00	128.000,00	128.000,00
VI	RIMBORSO DI ANTICIPAZIONI E RIMESSE AGLI ALTRI ENTI PER RECUPERO DI PRESTAZIONI EROGATE PER LORO CONTO	3U4121061	2.010.012,26	2.900.000,00	2.900.000,00	2.900.000,00
VI	SOMME EROGATE PER CONTO DELLA GESTIONE STRALCIO DI CUI ALL'ART. 1-SEXIES DELLA LEGGE N. 631/1978	8U4121022	31.559,35	0,00	0,00	0,00
VI	EROGAZIONE PER CONTO DELLO STATO DEL CONTRIBUTO ALLE AZIENDE DI CUI ALL'ART. 15, C. 52 DELLA LEGGE N. 67/1988	8U4121032	11.925.227,94	0,00	0,00	0,00
VI	VERSAMENTO DELL'IMPOSTA SOSTITUTIVA SUI MUTUI EDILIZI RELATIVI ALL'ACQUISTO DELL'ALLOGGIO DI PRIMA ABITAZIONE	8U4121042	83.973,00	534.619,00	534.619,00	534.619,00
VI	VERSAMENTO ALLE REGIONI DI CORRISPETTIVI PER PRESTAZIONI SANITARIE RECUPERATE PER CONTO DEL SERVIZIO SANITARIO NAZIONALE	3U4121013	1.282.841,33	0,00	0,00	0,00
VI	ACCREDITAMENTO AL MINISTERO DEL TESORO DI SOMME RECUPERATE PER CONTO DELLA GESTIONE STRALCIO DI CUI ALL'ART. 1-SEXIES DELLA LEGGE N. 641/1978	8U4121023	13.734,17	0,00	0,00	0,00
VI	RIMBORSO PER CONTO DELLO STATO DEL MAGGIOR PREZZO CORRISPOSTO DAI CONDUTTORI DEGLI IMMOBILI DA REDDITO DELL'ISTITUTO CARTOLARIZZATI	5U4121044	3.316.815,52	0,00	0,00	0,00
VI	VERSAMENTO DI CONTRIBUTI RISCOSSI PER CONTO DI ALTRI ENTI	1U4121009	22.091.451,34	82.865.000,00	82.741.000,00	71.327.197,00
VI	RIMBORSO DI CONTRIBUTI RELATIVI AI LAVORATORI AGRICOLI (DIPENDENTI E AUTONOMI) EFFETTUATO PER CONTO DELL'INAIL	1U4121039	34.123.690,79	0,00	0,00	0,00
VI	PARTITE IN CONTO SOSPESE	8U4121099	1.360.472.339,83	95.000.000,00	95.000.000,00	95.000.000,00
VI	PRESTAZIONI EROGATE AI LAVORATORI POSTI IN ESODO PER CONTO DEI DATORI DI LAVORO, AI SENSI DELL'ART. 4, COMMI DA 1 A 7-TER, DELLA LEGGE 28 GIUGNO 2012, N. 92	3U4121059	27.830.926,99	360.000.000,00	360.000.000,00	360.000.000,00

INPS
Istituto Nazionale Previdenza Sociale

PREVENTIVO FINANZIARIO GESTIONALE 2018

Livello	Descrizione	Codice	Residui iniziali presunti dell'anno 2018	Previsioni di competenza assestate 2017	Previsioni di competenza originarie 2018	Previsioni di cassa originarie 2018
VI	VERSAMENTO ALLA SOCIETÀ CESSIONARIA DI SOMME RISCOSSE IN CONTO CREDITI CONTRIBUTIVI CEDUTI AI SENSI DELL'ART. 13, LEGGEN. 448/98 COME RISULTA MODIFICATO DALL'ART. 1, DL N. 308/1999	1U4121035	0,00	8.000.000,00	8.000.000,00	8.000.000,00
VI	RIMBORSO PER CONTO DELLO STATO DEL MAGGIOR PREZZO CORRISPOSTO DAI CONDUTTORI DEGLI IMMOBILI DA REDDITO DEL SOPPRESSO INPDAI CARTOLARIZZATI	5U4121045	6.452.292,81	0,00	0,00	0,00
VI	VERSAMENTO DELLE TRATTENUTE PER ASSEGNO DI INCOLLOCAMENTO SULLE PRESTAZIONI DI DISOCCUPAZIONE ART. 22, LEGGE N. 313/1968	8U4121005	400,91	0,00	0,00	0,00
VI	VERSAMENTO ALLA GESTIONE DI LIQUIDAZIONE DEGLI ENTI MUTUALISTICI DISCIOLTI DI SOMME DOVUTE DAL PERSONALE DI DETTI ENTI (VALORI DI RISCATTO E QUOTE DI PRESTITI) E RISCOSSE PER CONTO DELLA SUDDETTA GESTIONE	8U4121015	2.281.820,79	0,00	0,00	0,00
VI	VERSAMENTO DI CONTRIBUTI PER I LAVORATORI AGRICOLI (SUBORDINATI E AUTONOMI) RISCOSSI PER CONTO DELL'INAIL	1U4121026	2.621.019.823,62	577.901.822,55	563.220.131,84	493.939.598,52
VI	ONERI FINANZIARI PER CONTO DELL'INAIL DERIVANTI DALLA CESSIONE DI CREDITI CONTRIBUTIVI DI CUI ALL'ART. 13, LEGGE N. 448/1998 COME RISULTA MODIFICATO DALL'ART. 1, DL N. 308/99 CONVERTITO DALLA LEGGE N. 402/1999	1U4121036	62.573.693,30	0,00	0,00	0,00
VI	FONDI DERIVANTI DAI CONTRIBUTI DEL "FONDO PER L'EROGAZIONE AI LAVORATORI DIPENDENTI DEL SETTORE PRIVATO DEI TRATTAMENTIDI FINE RAPPORTO DI CUI ALL'ARTICOLO 2120 DEL CODICE CIVILE" DI CUI ALL'ART. 1, COMMA 755, DELLA LEGGE N. 296/2006 DEPOSITATI PRESSO LA TESORERIA CENTRALE DELLO STATO	8U2114016	0,00	2.230.000.000,00	1.900.000.000,00	1.900.000.000,00
VI	RESTITUZIONE AI PENSIONATI DEL CONTRIBUTO DI PEREQUAZIONE SUI TRATTAMENTI PENSIONISTICI, DI CUI ALL'ART. 18, COMMA 22 BIS DEL DECRETO LEGGE 06 LUGLIO 2011, N. 98, CONVERTITO, CON MODIFICAZIONI, DALLA LEGGE 15 LUGLIO 2011, N. 111, COME MODIFICATO DALL'ART. 24, COMMA 31-BIS, DEL DECRETO LEGGE 6 DICEMBRE 2011, N. 201, CONVERTITO, CON MODIFICAZIONI, DALLA LEGGE22 DICEMBRE 2011, N. 214 - SENTENZA DELLA CORTE COSTITUZIONALE N. 116/2013	2U4121056	5.771.178,01	0,00	0,00	0,00
VI	VERSAMENTO DI CONTRIBUTI ASSOCIATIVI, INTEGRATIVI E DI ASSISTENZA CONTRATTUALE RISCOSSI PER CONTO DI ORGANIZZAZIONI SINDACALI DEL SETTORE AGRICOLO	1U4121027	36.094.906,65	88.000.000,00	88.000.000,00	88.000.000,00
VI	PAGAMENTO PER CONTO DEI DATORI DI LAVORO DI PRESTAZIONI OCCASIONALI DI TIPO ACCESSORIO DI CUI AGLI ARTT. 70 - 73 DEL D.LGS. N. 276/2003 E SUCCESSIVE MODIFICAZIONI	8U4121047	33.924.844,91	110.000.000,00	110.000.000,00	110.000.000,00
VI	VERSAMENTO DI CONTRIBUTI ASSOCIATIVI RISCOSSI PER CONTO DELLE ORGANIZZAZIONI SINDACALI	1U4121008	39.584.281,61	171.175.479,64	168.983.715,59	169.642.852,36
VI	PAGAMENTO PER CONTO DELLE GESTIONI DI LIQUIDAZIONE DEGLI ENTI DISCIOLTI DELLE PRESTAZIONI PENSIONISTICHE GIÀ EROGATE DAI PREESISTENTI FONDI DI PREVIDENZA INTEGRATIVI DELL'AGO	8U4121018	64.262,96	0,00	0,00	0,00
	Totale Livello IV: Altre uscite per partite di giro n.a.c.		**4.335.951.497,34**	**9.392.516.155,30**	**9.035.745.783,43**	**8.955.710.583,88**
II	Uscite per conto terzi	U.7.02.00.00.000	15.400.261,00	140.545.732,00	147.680.000,00	147.680.000,00
III	U.7.02.01.00.000Senza attribuz.Senza attribuz.Senza attribuz.Senza attribuz.	U.7.02.01.00.000	0,00	5.000.000,00	5.000.000,00	5.000.000,00
IV	**U.7.02.01.02.000Senza attribuz.Senza attribuz.Senza attribuz.Senza attribuz.**	**U.7.02.01.02.000**	**0,00**	**5.000.000,00**	**5.000.000,00**	**5.000.000,00**
V	Acquisto di servizi per conto di terzi	U.7.02.01.02.001	0,00	5.000.000,00	5.000.000,00	5.000.000,00
VI	PRESTAZIONI DI LAVORO OCCASIONALE - ART. 54-BIS D.L. N. 50/2017	8U4121067	0,00	5.000.000,00	5.000.000,00	5.000.000,00
	Totale Livello IV: U.7.02.01.02.000Senza attribuz.Senza attribuz.Senza attribuz.Senza attribuz.		**0,00**	**5.000.000,00**	**5.000.000,00**	**5.000.000,00**
III	Trasferimenti per conto terzi a Amministrazioni pubbliche	U.7.02.02.00.000	2.299.777,85	0,00	0,00	0,00

INPS
Istituto Nazionale Previdenza Sociale

PREVENTIVO FINANZIARIO GESTIONALE 2018

Livello	Descrizione	Codice	Residui iniziali presunti dell'anno 2018	Previsioni di competenza assestate 2017	Previsioni di competenza originarie 2018	Previsioni di cassa originarie 2018
IV	**Trasferimenti per conto terzi a Amministrazioni Centrali**	**U.7.02.02.01.000**	**2.299.777,85**	**0,00**	**0,00**	**0,00**
V	Trasferimenti per conto terzi a Ministeri	U.7.02.02.01.001	2.299.777,85	0,00	0,00	0,00
VI	VERSAMENTO DEL CONTRIBUTO A CARICO DELLO STATO QUALE DATORE DI LAVORO PER IL FINANZIAMENTO DELLA PREVIDENZA COMPLEMENTARE, AI SENSI DELL'ART. 74 DELLA LEGGE N. 388/2000	3U4121055	2.299.777,85	0,00	0,00	0,00
	Totale Livello IV: Trasferimenti per conto terzi a Amministrazioni Centrali		**2.299.777,85**	**0,00**	**0,00**	**0,00**
III	Trasferimenti per conto terzi a Altri settori	U.7.02.03.00.000	37.097,42	545.732,00	2.680.000,00	2.680.000,00
IV	**Trasferimenti per conto terzi all'Unione Europea e al Resto del Mondo**	**U.7.02.03.04.000**	**37.097,42**	**545.732,00**	**2.680.000,00**	**2.680.000,00**
V	Trasferimenti per conto terzi all'Unione Europea e al Resto del Mondo	U.7.02.03.04.001	37.097,42	545.732,00	2.680.000,00	2.680.000,00
VI	VERSAMENTO DELLE RIMESSE DELL'UNIONE EUROPEA AGLI ENTI PARTECIPANTI AL PROGETTO EU-CHINA SOCIAL PROTECTION REFORM PROJECT (SPRP)	5U4121062	0,00	0,00	2.680.000,00	2.680.000,00
VI	VERSAMENTO DELLE RIMESSE DELL'UNIONE EUROPEA AGLI ENTI PARTECIPANTI AL PROGETTO EUROPEO PAWEU "POLICIES FOR AN AGED WORKFORCE IN EU"	8U4121064	0,00	50.133,56	0,00	0,00
VI	VERSAMENTI DI SOMME RELATIVE A PRESTAZIONI RECUPERATE PER CONTO DELLE ISTITUZIONI ESTERE (ANF, SANITARIE, ECC...)	3U4121019	37.097,42	0,00	0,00	0,00
VI	VERSAMENTO DELLE RIMESSE DELL'UNIONE EUROPEA AGLI ENTI PARTECIPANTI AL PROGETTO SAFE "SOCIAL AGENCIES FOR FUTURE EUROPE"	8U4121057	0,00	495.598,44	0,00	0,00
	Totale Livello IV: Trasferimenti per conto terzi all'Unione Europea e al Resto del Mondo		**37.097,42**	**545.732,00**	**2.680.000,00**	**2.680.000,00**
III	Versamenti di imposte e tributi riscosse per conto terzi	U.7.02.05.00.000	13.063.385,73	135.000.000,00	140.000.000,00	140.000.000,00
IV	**Versamenti di imposte e tasse di natura corrente riscosse per conto di terzi**	**U.7.02.05.01.000**	**13.063.385,73**	**135.000.000,00**	**140.000.000,00**	**140.000.000,00**
V	Versamenti di imposte e tasse di natura corrente riscosse per conto di terzi	U.7.02.05.01.001	13.063.385,73	135.000.000,00	140.000.000,00	140.000.000,00
VI	VERSAMENTO ALL'ERARIO DELLA RITENUTA A TITOLO DI IMPOSTA SUL VALORE AGGIUNTO SUI PAGAMENTI EFFETTUATI A FRONTE DI ACQUISTI DI BENI E SERVIZI, AI SENSI DELL'ART. 1, COMMA 629 E SS., DELLA LEGGE 23 DICEMBRE 2014, N. 190 (C.D. SPLIT PAYMENT)	8U4121063	13.063.385,73	135.000.000,00	140.000.000,00	140.000.000,00
	Totale Livello IV: Versamenti di imposte e tasse di natura corrente riscosse per conto di terzi		**13.063.385,73**	**135.000.000,00**	**140.000.000,00**	**140.000.000,00**

INPS
Istituto Nazionale Previdenza Sociale

PREVENTIVO FINANZIARIO GESTIONALE 2018

Descrizione	Residui iniziali presunti dell'anno 2018	Previsioni di competenza assestate 2017	Previsioni di competenza originarie 2018	Previsioni di cassa originarie 2018
Riepilogo delle entrate per il Livello I DPR132				
Entrate correnti di natura tributaria, contributiva e perequativa	105.006.664.826,33	222.492.228.834,63	227.209.297.190,46	220.536.650.030,84
Trasferimenti correnti	50.363.896.328,94	110.110.507.210,20	108.621.610.270,27	104.675.737.353,32
Entrate extratributarie	7.662.121.223,49	3.835.162.206,80	3.926.506.096,05	3.825.791.470,13
Entrate in conto capitale	127.388.526,91	105.927.000,00	10.724.000,00	11.302.544,95
Entrate da riduzione di attività finanziarie	73.736.483,53	5.836.485.910,61	5.035.066.843,43	5.035.066.872,14
Accensione Prestiti	0,00	3.818.000.000,00	5.264.614.349,00	5.264.614.349,00
Entrate per conto terzi e partite di giro	2.548.710.691,61	64.501.730.984,03	66.262.052.020,43	66.158.817.078,76
Totale Entrate	**165.782.518.080,81**	**410.700.042.146,27**	**416.329.870.769,64**	**405.507.979.699,14**

Riepilogo delle spese per il Livello I DPR132				
Spese correnti	15.427.164.058,07	340.713.621.356,49	344.623.669.200,05	345.063.734.165,39
Spese in conto capitale	193.536.541,82	282.706.527,00	283.636.564,21	282.706.564,21
Spese per incremento attività finanziarie	352.362.834,06	5.741.288.586,50	5.477.227.826,12	5.546.866.004,67
Rimborso Prestiti	128.624.766.619,38	3.648.000.000,00	5.094.614.349,00	50.000.000,00
Uscite per conto terzi e partite di giro	12.692.825.751,39	64.501.730.984,03	66.262.052.020,43	65.893.609.283,88
Totale Uscite	**157.290.655.804,72**	**414.887.347.454,02**	**421.741.199.959,81**	**416.836.916.018,15**