
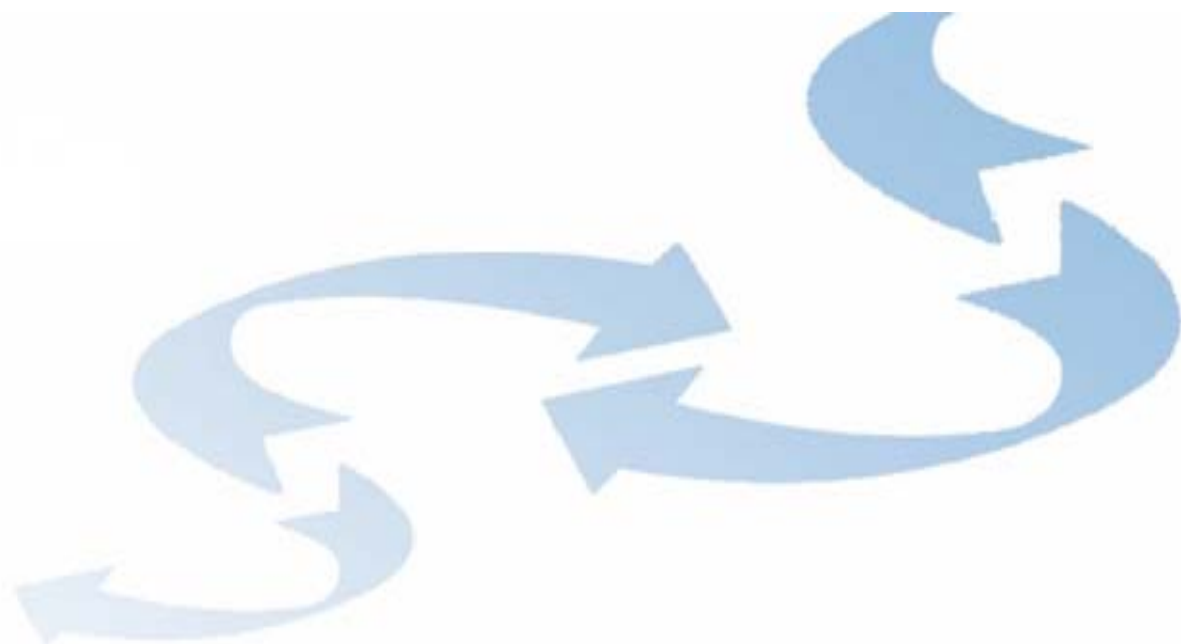


INPS

Istituto Nazionale Previdenza Sociale



Bilanci Preventivi dell'anno 2015



Bilanci preventivi dell'anno 2015

Approvati dal Consiglio di Indirizzo e Vigilanza
nella seduta del 3 Febbraio 2015 – Deliberazione n. 2

Tomo secondo

Rendiconti delle Gestioni Assicurative e/o Previdenziali

Indice

Tomo secondo

02. Fondo pensioni lavoratori dipendenti	Pag.	7
03. Gestione prestazioni temporanee ai lavoratori dipendenti	"	121
05. Gestione dei contributi e delle prestazioni previdenziali dei coltivatori diretti, coloni e mezzadri	"	162
06. Gestione dei contributi e delle prestazioni previdenziali degli artigiani	"	186
07. Gestione dei contributi e delle prestazioni previdenziali degli esercenti attività commerciali	"	208
08. Gestione per la tutela previdenziale dei soggetti che esercitano lavoro autonomo di cui all'art. 2, comma 26, legge n. 335/1995	"	235
09. Fondo per la previdenza degli addetti alle abolite imposte di consumo	"	254
10. Fondo di previdenza per il personale di volo dipendente da aziende di navigazione aerea	"	270
11. Gestione speciale per i trattamenti pensionistici già erogati dal soppresso Fondo previdenziale ed assistenziale degli spedizionieri doganali – art. 3, comma 2, legge 16/7/1997, n. 230	"	287
12. Fondo speciale per i trattamenti pensionistici a favore del personale delle Ferrovie dello Stato S.p.A. art. 43 della legge 23/12/1999, n. 488	"	302
13. Fondo speciale di previdenza per il personale dipendente da imprese esercenti miniere, cave e torbiere	"	322
14. Fondo integrativo dell'A.G.O. per I.V.S. a favore del personale dipendente dalle aziende private del gas	"	339
15. Fondo di previdenza per gli impiegati dipendenti dai concessionari del servizio di riscossione tributi e delle altre entrate dello Stato e degli Enti pubblici	"	360

16. Trattamenti pensionistici già a carico della soppressa gestione speciale ex art. 75 del D.P.R. 761/1979	Pag.	380
17. Fondo di previdenza per il personale del consorzio autonomo del porto di Genova e dell'Ente autonomo del porto di Trieste	"	399
18. Fondo di previdenza delle iscrizioni collettive	"	411
19. Fondo di previdenza per le persone che svolgono lavori di cura non retribuiti derivanti da responsabilità familiari	"	420
20. Fondo di previdenza per il clero secolare e per i ministri di culto delle confessioni religiose diverse dalla cattolica	"	433
21. Assicurazione facoltativa per l'invalidità e la vecchiaia	"	447
22. Fondo per l'erogazione dei trattamenti previdenziali vari	"	463
24. Gestione degli interventi assistenziali e di sostegno alle gestioni previdenziali	"	476
25. Gestione per l'erogazione delle pensioni, assegni ed indennità agli invalidi civili art.130 del D. l.vo 31.3.1998, n. 112	"	582
27. Gestione per la riscossione dei contributi per conto terzi: ex Enaoli, ex Gescal, ex asili nido, Fondi di rotazione, Fondi paritetici interprofessionali nazionali e Fondo nazionale per le politiche migratorie	"	598
30. Gestione per la regolazione dei rapporti debitori verso lo Stato da parte delle Gestioni previdenziali per anticipazioni sul relativo fabbisogno finanziario art. 35, c. 6, della Legge n. 448/1988	"	627
31. Fondo di solidarietà per il sostegno del reddito, dell'occupazione e della riconversione e riqualificazione professionale del personale del credito	"	633
32. Fondo di solidarietà per il sostegno del reddito, dell'occupazione e della riconversione e riqualificazione professionale del personale del credito cooperativo	"	650
33. Fondo per il concorso agli oneri per la copertura assicurativa previdenziale dei periodi non coperti da contribuzione di cui al Decreto Legislativo n. 564/1996 e dei lavoratori iscritti alla		

gestione di cui all'art. 2, comma 26, Legge n. 335/1995	Pag.	667
35. Fondo di solidarietà per il sostegno del reddito del personale già dipendente dall'amministrazione autonoma dei Monopoli di Stato, inserito nel ruolo provvisorio ad esaurimento del Ministero delle Finanze, distaccato e poi trasferito all'ETI S.p.A. o ad altra società ad essa derivante	"	676
37. Fondo di solidarietà per il sostegno del reddito, dell'occupazione e della riconversione e riqualificazione professionale del personale addetto al servizio della riscossione dei tributi erariali e degli altri enti pubblici di cui al D.lgs. 112/1999	"	690
38. Fondo speciale per il sostegno del reddito e dell'occupazione e della riconversione e riqualificazione professionale del personale del settore del trasporto aereo	"	700
39. Fondo di solidarietà per il sostegno del reddito, dell'occupazione e della riconversione e riqualificazione professionale del personale di "Poste Italiane S.p.A."	"	713
40. Fondo per l'erogazione ai lavoratori dipendenti del settore privato dei trattamenti di fine rapporto di cui all'art. 2120 del Codice Civile	"	728
41. Fondo speciale di previdenza per gli sportivi art. 28 del decreto legge 1 ottobre 2007, n. 159, convertito nella legge 29 novembre 2007, n. 222	"	739
42. Gestione speciale di previdenza per il personale delle "Poste Italiane s.p.a" - art. 7, comma 3, del D.L. 31 maggio 2010, n. 78 convertito nella legge 30 luglio 2010, n. 122	"	749
43. Fondo di solidarietà per il sostegno del reddito, dell'occupazione, e della riconv.ne e riqualif.ne professionale del personale dipendente dalle imprese ass.ci - D.I. n. 33 - 21/1/2011	"	797
44. Gestione speciale di previdenza per i dipendenti dell'amministrazione pubblica, già iscritti al soppresso Inpdap (art. 21, D.L. 6/12/2011, convertito con modificazioni dalla L. 22/12/2011 n. 214)	Pag.	810

45. Gestione speciale di previdenza e assistenza per i lavoratori dello spettacolo, già iscritti al soppresso Enpals (art. 21, D.L. 6/12/2011, convertito con modificazioni dalla L. 22/12/2011 n. 214)	"	893
46. Fondo di solidarietà residuale	"	927

Bilancio preventivo 2015

2. Fondo pensioni lavoratori dipendenti

Relazione del Direttore generale

Il bilancio preventivo per l'anno 2015 del Fondo pensioni lavoratori dipendenti (FPLD) si riassume in:

risultato di esercizio	412	mln
assegnazione alle riserve	2.802	mln
disavanzo economico	2.390	mln
disavanzo patrimoniale netto	125.761	mln

I dati previsionali conseguono a valutazioni delle poste di bilancio effettuate sulla base della normativa emanata alla data del 30 settembre 2014 e del quadro macroeconomico delineato nella Nota di aggiornamento al Documento di economia e finanza (DEF), deliberata dal Consiglio dei Ministri il 30 settembre 2014 e approvata dal Parlamento il 14 ottobre 2014, nonché dei più aggiornati dati desunti dalla contabilità e dell'andamento dei flussi di cassa.

Il risultato di esercizio e la conseguente situazione patrimoniale del FPLD comprendono le risultanze dei soppressi Fondi "Trasporti" (serie di allegati A e B), "Elettrici" (serie di allegati A1 e B1), "Telefonici" (serie di allegati A2 e B2) e "INPDAI" (serie di allegati A3 e B3). Per completezza di informazione sono stati inseriti anche specifici prospetti relativi al FPLD, al netto delle contabilità separate (serie di allegati A4 e B4).

Di seguito si espone un quadro sintetico del movimento economico previsto per il 2015 e delle situazioni patrimoniali all'inizio e alla fine dell'anno delle singole contabilità.

Sulla base dei valori di bilancio, i patrimoni all'1/1/2015 si presentano come segue:

	(in milioni)
FPLD	- 43.223
ex F. Trasporti	- 18.920
ex F. Elettrici	- 28.012
ex F. Telefonici	- 5.622
<u>ex INPDAI</u>	<u>- 30.396</u>
TOTALE	- 126.173

Il risultato di esercizio previsto per l'anno 2015 è pari a 412 mln rispetto ai - 3.363 mln delle previsioni aggiornate del 2014.

(in milioni)

	Preventivo 2015	Preventivo 2014 (aggiornato)	Differenze
FPLD	8.481	4.848	3.633
Ex F. Trasporti	-919	-1.016	97
Ex F. Elettrici	-1.973	-1.993	20
Ex F. Telefonici	-1.168	-1.249	81
Ex INPDAI	-4.009	-3.953	-56
TOTALE	412	-3.363	3.775

Al 31/12/2015 i patrimoni vengono stimati come segue:

(in milioni)

FPLD	- 34.742
ex F. Trasporti	- 19.839
ex F. Elettrici	- 29.985
ex F. Telefonici	- 6.790
<u>ex INPDAI</u>	<u>- 34.405</u>
TOTALE	- 125.761

Si procede ora al commento delle principali poste di bilancio seguendo le sintesi delle tabelle seguenti.

La prima tabella contiene i dati aggregati del FPLD e delle contabilità separate, nella seconda, invece, vengono evidenziate le singole contabilità.

BILANCIO PREVENTIVO DELL'ANNO 2015
SINTESI DELLA SITUAZIONE ECONOMICA E PATRIMONIALE
(in milioni di euro)

	PREVENTIVO 2015	PREVENTIVO 2014 asestato	VARIAZIONI
AVANZO / DISAVANZO PATRIMONIALE NETTO ALL'INIZIO DELL'ESERCIZIO:			
Riserve legali	59.824	57.012	2.812
Disavanzo	-185.997	-179.822	-6.175
Totale	-126.173	-122.810	-3.363
VALORE DELLA PRODUZIONE			
PROVENTI E CORRISPETTIVI PER LA PRODUZIONE DELLE PRESTAZIONI E/O SERVIZI			
Aliquote contributive a carico dei datori di lavoro e/o degli iscritti	98.147	96.644	1.503
Quote di partecipazione degli iscritti all'onere di specifiche gestioni	535	540	-5
Poste correttive e compensative di entrate correnti - Rimborso di contributi	-32	-33	1
Totale prov. e corrisp. per la prod. delle prestazioni e/o servizi	98.650	97.151	1.499
ALTRI RICAVI E PROVENTI			
Trasferimenti dalle Regioni	0	0	0
Trasferimenti da parte di altri Enti	10	10	0
Trasferimenti dalla G.I.A.S.	10.388	10.438	-50
Trasferimenti da altre gestioni dell'I.N.P.S.	7.092	6.625	467
Entrate non classificabili in altre voci	227	230	-3
Totale altri ricavi e proventi	17.717	17.303	414
TOTALE VALORE DELLA PRODUZIONE (A)	116.367	114.454	1.913
COSTO DELLA PRODUZIONE			
PRESTAZIONI ISTITUZIONALI			
SPESE IMPEGNATE DELL'ESERCIZIO			
Spese per prestazioni	-111.718	-111.864	146
Poste correttive e compensative di spese correnti	870	870	0
Totale prestazioni istituzionali	-110.848	-110.994	146
AMMORTAMENTI E SVALUTAZIONI			
Svalutazione crediti contributivi	-276	-2.336	2.060
Svalutazione crediti prestazioni da recuperare	0	0	0
Totale ammortamenti e svalutazioni	-276	-2.336	2.060
ONERI DIVERSI DI GESTIONE			
Trasferimenti passivi	-610	-601	-9
Spese di amministrazione	-1.358	-1.376	18
Uscite non classificabili in altre voci	-17	-18	1
Valori di copertura periodi assicurativi	-2.522	-2.175	-347
Concorso agli oneri della gestione minatori	-12	-13	1
Onere per il trasf.to allo Stato delle economie per la riduzione spese di amm.	-217	-212	-5
Totale oneri diversi di gestione	-4.736	-4.395	-341
TOTALE COSTI DELLA PRODUZIONE (B)	-115.860	-117.725	1.865
DIFFERENZA TRA VALORE E COSTI DELLA PRODUZIONE (A) + (B)	507	-3.271	3.778
PROVENTI E ONERI FINANZIARI			
Interessi attivi	2	2	0
Canone d'uso	0	1	-1
Interessi passivi	-9	-8	-1
Perdita della gestione immobiliare	-48	-45	-3
Totale proventi e oneri finanziari	-55	-50	-5
RISULTATO D'ESERCIZIO PRIMA DELLE IMPOSTE	452	-3.321	3.773
IMPOSTE DELL'ESERCIZIO	-40	-42	2
RISULTATO D'ESERCIZIO:	412	-3.363	3.775
Assegnazione/prelievo alle riserve legali	-2.802	-2.812	10
Disavanzo economico	-2.390	-6.175	3.785
AVANZO / DISAVANZO PATRIMONIALE NETTO ALLA FINE DELL'ESERCIZIO:			
Riserve legali	62.626	59.824	2.802
Disavanzo	-188.387	-185.997	-2.390
Totale	-125.761	-126.173	412

BILANCIO PREVENTIVO DELL'ANNO 2015
SINTESI DELLA SITUAZIONE ECONOMICA E PATRIMONIALE

(in milioni di euro)

	F.P.L.D.	ex Fondo Trasporti	ex Fondo Elettrici	ex Fondo Telefonici	ex Fondo INPDAI	PREVENTIVO 2015	PREVENTIVO 2014 asestato	VARIAZIONI
AVANZO / DISAVANZO PATRIMONIALE NETTO ALL'INIZIO DELL'ESERCIZIO:								
Riserve legali	51.852	1.659	2.528	3.785	0	59.824	57.012	2.812
Disavanzo	-95.075	-20.579	-30.540	-9.407	-30.396	-185.997	-179.822	-6.175
Totale	-43.223	-18.920	-28.012	-5.622	-30.396	-126.173	-122.810	-3.363
VALORE DELLA PRODUZIONE								
PROVENTI E CORRISPETTIVI PER LA PRODUZIONE DELLE PRESTAZIONI E/O SERVIZI								
Aliquote contributive a carico dei datori di lavoro e/o degli iscritti	94.315	1.141	526	599	1.566	98.147	96.644	1.503
Quote di partecipazione degli iscritti all'onere di specifiche gestioni	426	10	19	14	66	535	540	-5
Poste correttive e compensative di entrate correnti - Rimborso di contributi	-32	0	0	0	0	-32	-33	1
Totale proventi e corrisp. per la prod. delle prestazioni e/o servizi	94.709	1.151	545	613	1.632	98.650	97.151	1.499
ALTRI RICAVI E PROVENTI								
Trasferimenti dalle Regioni	0	0	0	0	0	0	0	0
Trasferimenti da parte di altri Enti	10	0	0	0	0	10	10	0
Trasferimenti dalla G.I.A.S.	10.255	125	1	1	6	10.388	10.438	-50
Trasferimenti da altre gestioni dell'I.N.P.S.	6.912	30	5	120	25	7.092	6.625	467
Entrate non classificabili in altre voci	223	2	1	1	0	227	230	-3
Totale altri ricavi e proventi	17.400	157	7	122	31	17.717	17.303	414
TOTALE VALORE DELLA PRODUZIONE (A)	112.109	1.308	552	735	1.663	116.367	114.454	1.913
COSTO DELLA PRODUZIONE								
PRESTAZIONI ISTITUZIONALI								
SPESE IMPEGNATE DELL'ESERCIZIO								
Spese per prestazioni	-99.497	-2.208	-2.505	-1.881	-5.627	-111.718	-111.864	146
Poste correttive e compensative di spese correnti	800	10	12	9	39	870	870	0
Totale prestazioni istituzionali	-98.697	-2.198	-2.493	-1.872	-5.588	-110.848	-110.994	146
AMMORTAMENTI E SVALUTAZIONI								
Svalutazione crediti contributivi	-266	-7	-3	0	0	-276	-2.336	2.060
Svalutazione crediti prestazioni da recuperare	0	0	0	0	0	0	0	0
Totale ammortamenti e svalutazioni	-266	-7	-3	0	0	-276	-2.336	2.060
ONERI DIVERSI DI GESTIONE								
Trasferimenti passivi	-580	-6	-3	-3	-18	-610	-601	-9
Spese di amministrazione	-1.313	-12	-11	-7	-15	-1.358	-1.376	18
Uscite non classificabili in altre voci	-17	0	0	0	0	-17	-18	1
Valori di copertura periodi assicurativi	-2.489	0	-13	-20	0	-2.522	-2.175	-347
Concorso agli oneri della gestione minatori	-12	0	0	0	0	-12	-13	1
Onere per il trasf.to allo Stato delle economie per la riduzione spese di amm.	-209	-2	-2	-1	-3	-217	-212	-5
Totale oneri diversi di gestione	-4.620	-20	-29	-31	-36	-4.736	-4.395	-341
TOTALE COSTI DELLA PRODUZIONE (B)	-103.583	-2.225	-2.525	-1.903	-5.624	-115.860	-117.725	1.865
DIFFERENZA TRA VALORE E COSTI DELLA PRODUZIONE (A) + (B)	8.526	-917	-1.973	-1.168	-3.961	507	-3.271	3.778
PROVENTI E ONERI FINANZIARI								
Interessi attivi	2	0	0	0	0	2	2	0
Canone d'uso	0	0	0	0	0	0	1	-1
Interessi passivi	-8	0	0	0	-1	-9	-8	-1
Perdita della gestione immobiliare	0	-2	0	0	-46	-48	-45	-3
Totale proventi e oneri finanziari	-6	-2	0	0	-47	-55	-50	-5
RISULTATO D'ESERCIZIO PRIMA DELLE IMPOSTE	8.520	-919	-1.973	-1.168	-4.008	452	-3.321	3.773
IMPOSTE DELL'ESERCIZIO	-39		0	0	-1	-40	-42	2
RISULTATO D'ESERCIZIO:	8.481	-919	-1.973	-1.168	-4.009	412	-3.363	3.775
Assegnazione/Prelievo alle riserve legali	-2.723	-57	12	-34		-2.802	-2.812	10
Avanzo/Disavanzo economico	5.758	-976	-1.961	-1.202	-4.009	-2.390	-6.175	3.785
AVANZO / DISAVANZO PATRIMONIALE NETTO ALLA FINE DELL'ESERCIZIO:								
Riserve legali	54.575	1.716	2.516	3.819	0	62.626	59.824	2.802
Disavanzo	-89.317	-21.555	-32.501	-10.609	-34.405	-188.387	-185.997	-2.390
Totale	-34.742	-19.839	-29.985	-6.790	-34.405	-125.761	-126.173	412

Valore della produzione

116.367 mln

-Proventi e corrispettivi per la produzione delle prestazioni e/o servizi-
Le entrate contributive a carico dei datori di lavoro e degli iscritti vengono stimate per l'anno 2015 in 98.147 mln, con un incremento di 1.503 mln rispetto alle previsioni aggiornate 2014.

Le quote di partecipazione degli iscritti, previste in 535 mln, sono analizzate nell'allegato 8 ed attengono ai contributi relativi alla prosecuzione volontaria (146 mln), alle riserve, valori capitali e di riscatto e ricongiunzioni (187 mln), ai proventi per divieto di cumulo tra pensioni e retribuzioni (101 mln), al contributo di solidarietà di cui all'art. 24, co. 21, D.L. 201/2011 (conv. con L. 214/2011) a carico degli iscritti (37 mln) e dei pensionati (48 mln) delle gestioni confluite nel FPLD ed al contributo di solidarietà di cui all'art. 1, co. 486, L. 147/2013 per 16 mln.

Le poste correttive e compensative di entrate correnti sono state previste per 32 mln e riguardano, principalmente, i rimborsi di contributi che si prevede di effettuare nell'anno in esame (all. 9).

-Altri ricavi e proventi-

Le entrate non classificabili in altre voci, valutate complessivamente in 227 mln, riguardano, principalmente, le somme aggiuntive per sanzioni civili e altri oneri accessori (170 mln), la quota interessi delle rate che scadranno nel 2015 per il versamento dilazionato (15 annualità costanti posticipate) degli oneri relativi alle riserve matematiche di cui all'art. 5, L. 58/1992 (1 mln) e le entrate varie per 18 mln (nell'allegato 10 viene fornita l'analisi delle voci di entrata in questione).

I trasferimenti da parte di altri Enti, valutati in 10 mln, attengono ai contributi, valori capitali, riserve e relativi interessi che si prevede di accertare nei confronti di altri Enti.

Tra i trasferimenti dalla Gestione degli interventi assistenziali e di sostegno alle gestioni previdenziali (GIAS), stimati in 10.388 mln, si evidenziano: 3.475 mln per la copertura figurativa di periodi indennizzati con trattamento speciale di disoccupazione, trattamento di integrazione salariale straordinaria e di mobilità (all. 11/a), 6.072 mln per la copertura del mancato gettito contributivo a seguito di esoneri e riduzioni di aliquote in favore di categorie e settori produttivi (all. 11/c), 764 mln per altre coperture assicurative fiscalizzate e coperture di minori entrate (all. 11/b), 70 mln per la copertura di oneri derivanti

dall'applicazione alle pensioni delle norme in materia di cumulo con redditi da lavoro previste per le pensioni di vecchiaia dagli artt. 77, L. 448/1998 e 72 L. 388/2000 (all. 11/d), 7 mln per la copertura della maggiore anzianità assicurativa riconosciuta per i pensionamenti anticipati ai sensi della normativa vigente.

I trasferimenti da altre Gestioni dell'INPS, stimati in 7.092 mln, riguardano per 6.060 mln i contributi provenienti dalla Gestione delle prestazioni temporanee ai lavoratori dipendenti per coperture figurative (all. 11/e), per 1.020 mln valori di copertura di periodi assicurativi e per 12 mln il contributo di solidarietà previsto dall'art. 25, L. 41/1986.

Costo della produzione	115.860 mln
------------------------	-------------

-Prestazioni istituzionali-

Nell'ambito di tale voce si evidenziano le spese per prestazioni valutate in complessivi 111.718 mln, a fronte di 111.864 mln della previsione aggiornata 2014.

Le spese per prestazioni sono costituite, quasi per intero, dalle rate di pensione il cui ammontare (111.706 mln) risente degli effetti dell'art. 37, L. 88/1989, che pone a carico della GIAS gli oneri pensionistici ritenuti non previdenziali. L'ammontare complessivo di questi ultimi per l'anno 2015 è stato previsto in 26.043 mln. Le spese per prestazioni risultano analizzate, per tipo di intervento, nell'ambito dell'allegato 12. La variazione per il calcolo della perequazione delle pensioni per l'anno 2014 è determinata in misura pari allo 0,3%, dal 1° gennaio 2015, salvo conguaglio da effettuarsi in sede di perequazione per l'anno successivo (decreto 20/11/2014 del Ministro dell'economia e delle finanze).

A rettifica delle spese per prestazioni sono stati valutati 870 mln per poste correttive e compensative di spese correnti. Tali poste attengono essenzialmente ai recuperi di prestazioni che si prevede di effettuare in occasione delle riliquidazioni delle pensioni e ai riaccrediti provenienti dagli Enti pagatori per prestazioni non rimosse dai beneficiari.

Per una valutazione dell'andamento degli oneri pensionistici complessivi, si riportano di seguito il numero, l'importo annuo e l'importo medio delle pensioni che si presumono esistenti alla fine degli esercizi 2014 e 2015 per le contabilità separate e per il FPLD nel suo complesso.

NUMERO E IMPORTO MEDIO DELLE PENSIONI ESISTENTI
ALLA FINE DEGLI ANNI 2014 E 2015 DEL FPLD NEL COMPLESSO
(in unità di euro)

C A T E G O R I A	NUMERO	IMPORTO ANNUO (1)	IMPORTO MEDIO
2014 (vecchiaia..... (anzianità..... (invalidità..... (superstiti.....	3.226.186	33.821.625.699	10.483
	2.415.099	57.959.805.180	23.999
	801.849	7.220.873.328	9.005
	2.651.673	23.797.386.714	8.974
	Totale.....	9.094.807	122.799.690.921
2015 (vecchiaia..... (anzianità..... (invalidità..... (superstiti.....	3.130.816	33.244.975.431	10.619
	2.445.344	59.227.637.968	24.221
	775.810	7.159.413.074	9.228
	2.616.103	23.882.638.853	9.129
	Totale.....	8.968.073	123.514.665.326

(1) Comprende gli oneri a carico della Gestione degli interventi assistenziali e di sostegno alle gestioni previdenziali, di cui all'art. 37 della legge 88/89.

NUMERO E IMPORTO MEDIO DELLE PENSIONI ESISTENTI
ALLA FINE DEGLI ANNI 2014 E 2015 DELL'EX FONDO TRASPORTI
(in unità di euro)

C A T E G O R I A	NUMERO	IMPORTO ANNUO (1)	IMPORTO MEDIO
2014 (vecchiaia..... (anzianità..... (invalidità..... (superstiti.....	25.747	649.865.052	25.240
	30.967	861.358.637	27.815
	9.340	196.551.450	21.044
	41.004	571.296.675	13.933
	Totale.....	107.058	2.279.071.814
2015 (vecchiaia..... (anzianità..... (invalidità..... (superstiti.....	25.739	650.698.771	25.281
	29.861	834.760.342	27.955
	9.365	196.249.557	20.956
	40.831	572.207.324	14.014
	Totale.....	105.796	2.253.915.994

(1) Comprende gli oneri a carico della Gestione degli interventi assistenziali e di sostegno alle gestioni previdenziali, di cui all'art. 37 della legge 88/89.

NUMERO E IMPORTO MEDIO DELLE PENSIONI ESISTENTI
ALLA FINE DEGLI ANNI 2014 E 2015 DELL'EX FONDO ELETTRICI
(in unità di euro)

C A T E G O R I A	NUMERO	IMPORTO ANNUO (1)	IMPORTO MEDIO	
2014	(vecchiaia.....	6.077	164.229.000	27.025
	(anzianità.....	61.400	1.866.560.000	30.400
	(invalidità.....	1.993	43.917.000	22.036
	(superstiti.....	29.440	453.308.000	15.398
	Totale.....	98.910	2.528.014.000	25.559
2015	(vecchiaia.....	6.663	183.309.989	27.512
	(anzianità.....	60.017	1.831.773.011	30.521
	(invalidità.....	1.980	43.525.800	21.983
	(superstiti.....	29.500	457.121.000	15.496
	Totale.....	98.160	2.515.729.800	25.629

(1) Comprende gli oneri a carico della Gestione degli interventi assistenziali e di sostegno alle gestioni previdenziali, di cui all'art. 37 della legge 88/89.

NUMERO E IMPORTO MEDIO DELLE PENSIONI ESISTENTI
ALLA FINE DEGLI ANNI 2014 E 2015 DELL'EX FONDO TELEFONICI
(in unità di euro)

C A T E G O R I A	NUMERO	IMPORTO ANNUO (1)	IMPORTO MEDIO
2014 (vecchiaia..... (anzianità..... (invalidità..... (superstiti.....	9.180	229.197.060	24.967
	49.334	1.449.383.586	29.379
	1.990	37.268.720	18.728
	12.837	193.890.048	15.104
	Totale.....	73.341	1.909.739.414
2015 (vecchiaia..... (anzianità..... (invalidità..... (superstiti.....	8.885	221.583.015	24.939
	49.391	1.454.120.431	29.441
	1.970	36.439.090	18.497
	13.129	200.125.347	15.243
	Totale.....	73.375	1.912.267.883

(1) Comprende gli oneri a carico della Gestione degli interventi assistenziali e di sostegno alle gestioni previdenziali, di cui all'art. 37 della legge 88/89.

NUMERO E IMPORTO MEDIO DELLE PENSIONI ESISTENTI
ALLA FINE DEGLI ANNI 2014 E 2015 DELL'EX INPDAI
(in unità di euro)

C A T E G O R I A	NUMERO	IMPORTO ANNUO (1)	IMPORTO MEDIO	
2014	(vecchiaia.....	24.284	1.117.382.000	46.013
	(anzianità.....	70.590	4.334.226.000	61.400
	(invalidità.....	2.202	96.101.000	43.643
	(superstiti.....	29.504	807.425.000	27.367
	Totale.....	126.580	6.355.134.000	50.206
2015	(vecchiaia.....	24.220	1.113.695.000	45.982
	(anzianità.....	70.380	4.321.332.000	61.400
	(invalidità.....	2.210	95.699.000	43.303
	(superstiti.....	30.170	828.651.000	27.466
	Totale.....	126.980	6.359.377.000	50.082

(1) Comprende gli oneri a carico della Gestione degli interventi assistenziali e di sostegno alle gestioni previdenziali, di cui all'art. 37 della legge 88/89.

NUMERO E IMPORTO MEDIO DELLE PENSIONI ESISTENTI
ALLA FINE DEGLI ANNI 2014 E 2015 DEL FPLD (*)
(in unità di euro)

C A T E G O R I A	NUMERO	IMPORTO ANNUO (1)	IMPORTO MEDIO	
2014	(vecchiaia.....	3.160.898	31.660.952.587	10.016
	(anzianità.....	2.202.808	49.448.276.957	22.448
	(invalidità.....	786.324	6.847.035.158	8.708
	(superstiti.....	2.538.888	21.771.466.991	8.575
	Totale.....	8.688.918	109.727.731.693	12.628
2015	(vecchiaia.....	3.065.309	31.075.688.656	10.138
	(anzianità.....	2.235.695	50.785.652.184	22.716
	(invalidità.....	760.285	6.787.499.627	8.928
	(superstiti.....	2.502.473	21.824.534.182	8.721
	Totale.....	8.563.762	110.473.374.649	12.900

(*) Al netto delle contabilità separate

(1) Comprende gli oneri a carico della Gestione degli interventi assistenziali e di sostegno alle gestioni previdenziali, di cui all'art. 37 della legge 88/89.

- Ammortamenti e svalutazioni

In tale posta viene stimata in 276 mln l'assegnazione al Fondo svalutazione crediti contributivi al fine di adeguarne la consistenza al presumibile grado di inesigibilità degli stessi.

Il presunto importo dell'assegnazione al fondo svalutazione crediti tiene conto delle percentuali fissate con determinazione del Direttore generale n. 94 del 25 novembre 2014.

Le percentuali sono state così determinate:

Percentuali di svalutazione					
Periodi	Crediti verso le aziende tenute alla presentazione della denuncia mensile	Crediti verso datori di lavoro del settore agricolo	Crediti verso i coltivatori diretti, mezzadri e coloni	Crediti verso gli artigiani e i commercianti	Crediti delle gestioni ex Enpals
fino al 31/12/2007	99,00	99,00	99,00	99,00	99,00
dal 2008 al 2011	35,00	35,00	35,00	20,00	35,00
dal 2012 al 2015	10,00	9,00	12,50	10,00	10,00

- Oneri diversi di gestione

I trasferimenti passivi, valutati globalmente in 610 mln (601 mln nel 2014) si riferiscono, quasi interamente, alle somme da trasferire ad altri Enti per valori di copertura relativi a periodi assicurativi (114 mln), alle contribuzioni a favore di Istituti di Patronato (214 mln), al finanziamento della COVIP (Commissione di vigilanza sui fondi pensione), pari a 3 mln, e ai trasferimenti a favore dello Stato (279 mln).

Sono state previste, inoltre, uscite non classificabili in altre voci per 17 mln.

Le spese di amministrazione sono state valutate in 1.358 mln (1.376 mln nel 2014) e rappresentano la quota parte delle spese di amministrazione dell'Istituto attribuite al FPLD in base ai criteri previsti dall'art. 57 del Regolamento di amministrazione e contabilità.

Proventi ed oneri finanziari 55 mln

Sono costituiti, essenzialmente, dagli interessi passivi, stimati in 9 mln, e dalla perdita relativa ai risultati delle gestioni immobiliari dell'ex INPDAI e dell'ex Fondo Trasporti stimata in 48 mln.

Imposte dell'esercizio

40 mln

L'onere per il pagamento delle imposte è stato stimato in 40 mln ed attiene quasi interamente all'IRAP (imposta regionale sulle attività produttive).

Risultato di esercizio

Il risultato di esercizio per l'anno 2015 viene pertanto stimato in 412 mln, considerati gli accantonamenti ai fondi di riserva legale di cui all'art. 11, L. 903/1965 (2.723 mln), all'art. 3, L. 889/1971 (57 mln), all'art. 5, D.Lgs. 658/1996 (34 mln), il prelievo di cui all'art.1, L. 1079/1971 (12 mln) e il disavanzo economico di 2.390 mln.

Per effetto delle previsioni effettuate, il deficit patrimoniale netto al 31/12/2015 del FPLD risulta rideterminato in 125.761 mln, quale risultante algebrica fra 62.626 mln di riserve legali e 188.387 mln di disavanzo patrimoniale.

Il Direttore centrale bilanci
e servizi fiscali

Il Direttore generale

Bilancio preventivo

FONDO PENSIONI LAVORATORI DIPENDENTI - SITUAZIONE PATRIMONIALE AL 31 DICEMBRE 2015

ATTIVO				
	Denominazione conto	Consistenza al 31/12/2015	Consistenza al 31/12/2014	Variazioni
B	IMMOBILIZZAZIONI			
II	Immobilizzazioni materiali			
1	Terreni e fabbricati			
	Immobili da reddito	1.152.384.302,76	1.152.384.302,76	0,00
	Fondo ammortamento immobili	-124.320.652,61	-104.170.485,48	-20.150.167,13
	Quota di partecipazione all'acquisizione di immobili strumentali			
	adibiti ad uffici	21.068.520,07	21.400.867,39	-332.347,32
	TOTALE	1.049.132.170,22	1.069.614.684,67	-20.482.514,45
III	Immobilizzazioni finanziarie			
2	Crediti:			
2d	Verso altri			
	Mutui ad enti ed istituti vari	253.704,68	453.704,68	-200.000,00
	Mutui ipotecari al personale (art. 59, DPR 509/79)	4.472.000,00	5.240.527,55	-768.527,55
	Prestiti al personale (art. 59, DPR 509/79)	25.000,00	26.251,62	-1.251,62
4	Crediti finanziari diversi			
	Crediti diversi	2.005.855,85	2.005.855,85	0,00
	TOTALE	6.756.560,53	7.726.339,70	-969.779,17
	TOTALE IMMOBILIZZAZIONI	1.055.888.730,75	1.077.341.024,37	-21.452.293,62
C	ATTIVO CIRCOLANTE			
II	Residui attivi			
2	Crediti verso iscritti, soci e terzi			
	Crediti per aliquote contributive a carico dei datori di lavoro e/o degli iscritti (all. 1)	46.675.800.341,25	43.468.460.830,86	3.207.339.510,39
	Fondo svalutazione crediti contributivi	-23.716.221.548,04	-23.440.430.903,36	-275.790.644,68
	Crediti per poste correttive e compensative di spese correnti (all. 2)	1.170.329.816,72	1.170.329.816,72	0,00
	Fondo svalutazione crediti per prestazioni da recuperare	-511.366.677,31	-511.366.677,31	0,00
	Crediti per entrate non classificabili in altre voci (all. 2)	233.253.113,02	233.253.113,02	0,00
	Crediti per alienazione di immobili e diritti reali	5.144.288,85	5.144.288,85	0,00
4	Crediti verso lo Stato ed altri soggetti pubblici:			
	Crediti per trasferimenti da parte delle Regioni (all. 3)	565.771.726,05	565.771.726,05	0,00
	Crediti per trasferimenti da parte di altri Enti del settore pubblico (all. 3)	150.055.801,89	150.055.801,89	0,00
5	Crediti verso altri			
	Crediti per rate scadute (quota capitale) su mutui edilizi ai dirigenti d'azienda concessi dal soppresso Inpdai	1.000.000,00	1.100.000,00	-100.000,00
	Crediti per rate scadute (quota capitale) su mutui edilizi al personale dipendente del soppresso inpdai ai sensi dell'art. 59 del DPR 509/79	909.461,93	939.461,93	-30.000,00
IV	Disponibilità			
	Rapporti diretti di c/c verso la contabilità separata ex fondo Telefonici	6.912.507.485,06	5.751.199.360,75	1.161.308.124,31
	Rapporti diretti di c/c verso la contabilità separata ex fondo Trasporti	20.291.414.195,51	19.303.037.590,72	988.376.604,79
	Rapporti diretti di c/c verso la contabilità separata ex fondo Elettrici	30.199.335.034,90	28.200.248.587,00	1.999.086.447,90
	Rapporti diretti di c/c verso la contabilità separata ex fondo INPDAI	35.476.701.310,04	31.504.886.444,21	3.971.814.865,83
	TOTALE	117.454.634.349,87	106.402.629.441,33	11.052.004.908,54
	TOTALE ATTIVO CIRCOLANTE	117.454.634.349,87	106.402.629.441,33	11.052.004.908,54
D	RATEI E RISCONTI			
I	Ratei e risconti			
1	Ratei attivi			
	Ratei attivi (all. 4)	13.358.686.935,00	13.104.923.740,00	253.763.195,00
	TOTALE	13.358.686.935,00	13.104.923.740,00	253.763.195,00
	TOTALE RATEI E RISCONTI	13.358.686.935,00	13.104.923.740,00	253.763.195,00
	TOTALE ATTIVO	131.869.210.015,62	120.584.894.205,70	11.284.315.809,92

FONDO PENSIONI LAVORATORI DIPENDENTI - SITUAZIONE PATRIMONIALE AL 31 DICEMBRE 2015

PASSIVO				
	Denominazione conto	Consistenza al 31/12/2015	Consistenza al 31/12/2014	Variazioni
A	PATRIMONIO NETTO			
II	Riserve obbligatorie e derivanti da legge			
1	Riserve obbligatorie e derivanti da legge			
	Riserve obbligatorie (all. 5)	62.625.547.087,52	59.824.031.324,71	2.801.515.762,81
	TOTALE	62.625.547.087,52	59.824.031.324,71	2.801.515.762,81
VIII	Avanzi (Disavanzi) economici portati a nuovo			
1	Avanzi (Disavanzi) economici portati a nuovo			
	Disavanzo economico esercizi precedenti	-185.997.276.631,28	-179.821.391.300,01	-6.175.885.331,27
	TOTALE	-185.997.276.631,28	-179.821.391.300,01	-6.175.885.331,27
IX	Avanzo (Disavanzo) economico d'esercizio			
1	Avanzo economico d'esercizio	0,00	0,00	0,00
	Disavanzo economico d'esercizio	-2.389.869.285,55	-6.175.885.331,27	3.786.016.045,72
	TOTALE	-2.389.869.285,55	-6.175.885.331,27	3.786.016.045,72
	TOTALE PATRIMONIO NETTO	-125.761.598.829,31	-126.173.245.306,57	411.646.477,26
C	FONDI PER RISCHI ED ONERI			
I	Fondi per rischi ed oneri			
3	per altri rischi e oneri futuri			
	Somme accantonate per la copertura degli oneri L. 336/70 e L. 824/71	248.392,40	268.433,42	-20.041,02
	Fondi speciali di previdenza trasferiti dall'Istituto nazionale assicurazioni (art. 70, L. 144/99)	53.651.027,27	53.661.027,27	-10.000,00
	Fondo accantonamento (art. 39, L. 153/69)	12.149.303,51	12.152.303,51	-3.000,00
	Fondo di accantonamento del plusvalore immobili e dell'eccedenza del relativo fondo di ammortamento	140.370.528,78	140.370.528,78	0,00
	TOTALE	206.419.251,96	206.452.292,98	-33.041,02
	TOTALE FONDI PER RISCHI ED ONERI	206.419.251,96	206.452.292,98	-33.041,02
E	DEBITI			
I	Obbligazioni			
9	Debiti verso istituti di previdenza e sicurezza sociale			
	Debiti verso istituti di previdenza per oneri finanziari	3.850,58	3.850,58	0,00
10	Debiti verso iscritti, soci e terzi per prestazioni dovute			
	Debiti per le spese per prestazioni istituzionali	1.412.751.649,71	1.412.751.649,71	0,00
	Debiti per prestazioni diverse	58.067,61	58.067,61	0,00
11	Debiti verso lo Stato ed altri soggetti pubblici			
	Debiti per trasferimenti passivi allo Stato e ad altri soggetti pubblici (all. 6)	223.355.433,71	219.592.347,71	3.763.086,00
12	Debiti diversi			
	Debiti per oneri finanziari derivanti dalla cessione di crediti contributivi	1.288.135.098,99	1.288.114.863,21	20.235,78
	Interessi passivi diversi	380.684,24	380.684,24	0,00
	Debiti per contributi da rimborsare	21.796.229,97	21.796.229,97	0,00
	Debiti diversi	2.005.255,99	2.005.255,99	0,00
	Anticipazioni dello Stato alle gestioni previd. (art. 35, co. 3-4, L. 448/98)	31.282.124.454,62	24.137.204.201,92	7.144.920.252,70
	Rapporti diretti di c/c verso la gestione prestazioni temporanee	130.053.655.776,87	134.553.024.500,50	-4.499.368.723,63
	Rapporti diretti di c/c verso la contabilità separata ex fondo Telefonici	6.912.507.485,06	5.751.199.360,75	1.161.308.124,31
	Rapporti diretti di c/c verso la contabilità separata ex fondo Trasporti	20.291.414.195,51	19.303.037.590,72	988.376.604,79
	Rapporti diretti di c/c verso la contabilità separata ex fondo Elettrici	30.199.335.034,90	28.200.248.587,00	1.999.086.447,90
	Rapporti diretti di c/c verso la contabilità separata ex fondo INPDAl	35.476.701.310,04	31.504.886.444,21	3.971.814.865,83
	TOTALE	257.164.224.527,80	246.394.303.634,12	10.769.920.893,68
	TOTALE DEBITI	257.164.224.527,80	246.394.303.634,12	10.769.920.893,68
F	RATEI E RISCONTI			
I	Ratei passivi			
1	Ratei passivi			
	Ratei passivi	259.648.455,00	156.888.722,00	102.759.733,00
4	Riserve tecniche			
	Riserve tecniche	516.610,17	494.863,17	21.747,00
	TOTALE	260.165.065,17	157.383.585,17	102.781.480,00
	TOTALE RATEI E RISCONTI	260.165.065,17	157.383.585,17	102.781.480,00
	TOTALE PASSIVO	131.869.210.015,62	120.584.894.205,70	11.284.315.809,92

I SINDACI

DANIELA CARLA' - GIORGIO DANIELI - BENITO DI TROIA
DANILO GIOVANNI FESTA - ANTONINO GALLONI
MARIANO MARTONE - ROBERTO NICOLO' - GIUSEPPE VITALETTI

ILCOMMISSARIO

TIZIANO TREU

FONDO PENSIONI LAVORATORI DIPENDENTI
BILANCIO PREVENTIVO PER L'ANNO 2015

		Preventivo 2015	Preventivo 2014 assestato	Variazioni
A	VALORE DELLA PRODUZIONE			
A.01	PROVENTI E CORRISPETTIVI PER LA PRODUZIONE DELLE PRESTAZIONI E/O SERVIZI			
	ENTRATE ACCERTATE NELL'ESERCIZIO			
	Aliquote contributive a carico dei datori di lavoro e/o degli iscritti (all. 7)	97.893.877.461,00	96.560.207.157,17	1.333.670.303,83
	Quote di partecipazione degli iscritti all'onere di specifiche gestioni (all. 8)	534.438.182,00	539.137.264,00	-4.699.082,00
	Poste correttive e compensative di entrate correnti (all. 9)	-32.485.000,00	-32.525.000,00	40.000,00
	RETTIFICA DELLE ENTRATE ACCERTATE NELL'ESERCIZIO CON I MOVIMENTI DEI RATEI E DEI RISCONTI			
	Contributi a carico dei datori di lavoro e/o degli iscritti (storno ratei attivi iniziali)	-13.104.923.740,00	-13.021.514.779,17	-83.408.960,83
	Contributi a carico dei datori di lavoro e/o degli iscritti (ratei attivi finali)	13.358.686.935,00	13.104.923.740,00	253.763.195,00
	Totale proventi e corrispettivi per la produzione delle prestazioni e/o servizi	98.649.593.838,00	97.150.228.382,00	1.499.365.456,00
A.05	ALTRI RICAVI E PROVENTI			
	ENTRATE ACCERTATE NELL'ESERCIZIO			
	Trasferimento da parte delle Regioni	10.000,00	50.000,00	-40.000,00
	Trasferimento da parte di altri Enti	10.000.000,00	10.000.000,00	0,00
	Entrate non classificabili in altre voci (all. 10)	227.343.396,47	230.139.616,47	-2.796.220,00
	Trasferimenti dalla gestione degli interventi assistenziali e di sostegno alle gestioni previdenziali	10.388.340.475,66	10.439.536.215,66	-51.195.740,00
	- Copertura della maggiore anzianità assicurativa riconosciuta per i pensionamenti anticipati	6.612.500,00	5.085.500,00	1.527.000,00
	- Copertura figurativa di periodi indennizzati di trattamento speciale di disoccupazione e di trattamento d'integrazione salariale straordinaria (all. 11/a)	3.475.573.919,07	3.895.141.052,07	-419.567.133,00
	- Copertura del mancato gettito contributivo a seguito di esoneri e riduzioni di aliquote in favore di categorie e settori produttivi (all. 11/c)	6.071.856.567,00	5.706.137.278,00	365.719.289,00
	- Altre coperture assicurative fiscalizzate e coperture minori entrate (all. 11/b)	764.297.489,59	763.172.385,59	1.125.104,00
	- Copertura per oneri diversi (all. 11/d)	70.000.000,00	70.000.000,00	0,00
	Trasferimenti da altre gestioni dell'INPS	7.092.090.449,72	6.624.685.515,50	467.404.934,22
	- Valori di copertura di periodi assicurativi	1.020.353.720,72	792.850.286,50	227.503.434,22
	- Contributo di solidarietà - L. 41/86 (all. 11/f)	11.618.729,00	11.536.229,00	82.500,00
	- Trasferimento dalla Gestione prestazioni temporanee ai lavoratori dipendenti dei contributi figurativi (all. 11/e)	6.060.118.000,00	5.820.299.000,00	239.819.000,00
	Totale altri ricavi e proventi	17.717.784.321,85	17.304.411.347,63	413.372.974,22
	TOTALE VALORE DELLA PRODUZIONE (A)	116.367.378.159,85	114.454.639.729,63	1.912.738.430,22
B	COSTO DELLA PRODUZIONE			
B.06	COSTI PER ACQUISTO MATERIE PRIME, SUSSIDIARIE, CONSUMO E MERCI			
B.06.a	PRESTAZIONI ISTITUZIONALI			
	SPESE IMPEGNATE DELL'ESERCIZIO			
	Spese per prestazioni (all. 12)	-111.609.660.514,03	-111.968.460.507,90	358.799.993,87
	Poste correttive e compensative di spese correnti	869.886.000,00	869.886.000,00	0,00
	- Recupero di prestazioni	869.886.000,00	869.886.000,00	0,00
	Onere gestione della casa di riposo di Camogli	-1.689.152,13	-1.675.572,30	-13.579,83
	Prestazioni econ. ed accessorie art.8-ter, D.L. 168/81 (L. 331/81) (all. 12 sub B)	-4.400.645,88	-6.125.369,47	1.724.723,59
	RETTIFICA DELLE SPESE IMPEGNATE NELL'ESERCIZIO CON I MOVIMENTI DEI RATEI E DELLE RIMANENZE			
	Spese per prestazioni istituzionali (storno ratei passivi iniziali) (all. 12)	156.888.722,00	268.542.085,08	-111.653.363,08
	Spese per prestazioni istituzionali (ratei passivi finali) (all. 12)	-259.648.455,00	-156.888.722,00	-102.759.733,00
	Totale delle prestazioni istituzionali	-110.848.624.045,04	-110.994.722.086,59	146.098.041,55
B.10	AMMORTAMENTI E SVALUTAZIONI			
B.10.d	SVALUTAZIONE DEI CREDITI COMPRESI NELL'ATTIVO CIRCOLANTE			
	Svalutazione crediti per prestaz. da recuperare	0,00	0,00	0,00
	Svalutazione crediti contributivi	-275.790.644,68	-2.335.937.311,75	2.060.146.667,07
	Totale ammortamenti e svalutazioni	-275.790.644,68	-2.335.937.311,75	2.060.146.667,07

FONDO PENSIONI LAVORATORI DIPENDENTI
BILANCIO PREVENTIVO PER L'ANNO 2015

		Preventivo 2015	Preventivo 2014 assestato	Variazioni
B.13	ACCANTONAMENTI AI FONDI PER ONERI			
	Prelievo dal fondo di copertura delle rendite da infortuni	368,00	370,43	-2,43
	Prelievo dai fondi speciali di previdenza trasferiti dall'Istituto nazionale assicurazioni (Ina spa) - art. 70, L. 144/99	10.000,00	20.000,00	-10.000,00
	Prelievi dai fondi di copertura oneri benefici combattenti (utilizzo degli accantonamenti pregressi alle riserve tecniche)	20.041,02	76.205,37	-56.164,35
	Prelievo dal fondo di cui all'art. 39, L. 153/69 per utilizzazione dell'anno (utilizzo degli accantonamenti pregressi alle riserve tecniche)	3.000,00	3.000,00	0,00
	Assegnazione ai fondi di copertura oneri benefici combattenti (accantonamento dell'anno alle riserve tecniche)	0,00	-45.877,50	45.877,50
	Assegnazione al fondo di riserva per la copertura delle rendite da infortuni	-22.115,00	-21.163,00	-952,00
Totale accantonamenti ai fondi per oneri		11.294,02	32.535,30	-21.241,28
B.14	ONERI DIVERSI DI GESTIONE			
	SPESE DI PERTINENZA DELL'ESERCIZIO			
	TRASFERIMENTI PASSIVI (all. 13)	-609.601.029,89	-600.195.740,89	-9.405.289,00
	USCITE NON CLASSIFICABILI IN ALTRE VOCI	-17.119.491,00	-17.806.898,00	687.407,00
	- Contributi, riserve, valori capitali trasferiti ad Enti ass. esteri	-9.000.000,00	-9.000.000,00	0,00
	- Risarcimento danni agli assicurati	-80.000,00	-80.000,00	0,00
	- Varie	-7.039.491,00	-7.726.898,00	687.407,00
	- Rivalutazione monetaria di prestazioni arretrate	-1.000.000,00	-1.000.000,00	0,00
	Spese di amministrazione	-1.358.391.502,63	-1.375.990.055,17	17.598.552,54
	Valori di copertura di periodi assicurativi	-2.521.633.000,00	-2.175.403.000,00	-346.230.000,00
	Concorso agli oneri della gestione minatori - art. 8 L. 5/60	-12.353.332,61	-12.911.940,67	558.608,06
	Onere per il trasferimento allo Stato delle economie derivanti dall riduzione delle spese di amministrazione	-217.410.504,69	-212.259.210,53	-5.151.294,16
Totale oneri diversi di gestione		-4.736.508.860,82	-4.394.566.845,26	-341.942.015,56
TOTALE COSTI DELLA PRODUZIONE (B)		-115.860.912.256,52	-117.725.193.708,30	1.864.281.451,78
DIFFERENZA TRA VALORE E COSTI DELLA PRODUZIONE (A) + (B)		506.465.903,33	-3.270.553.978,67	3.777.019.882,00
C	PROVENTI E ONERI FINANZIARI			
C.16	ALTRI PROVENTI FINANZIARI			
	ENTRATE DI PERTINENZA DELL'ESERCIZIO ACCERTATE NELL'ESERCIZIO			
	REDDITI E PROVENTI PATRIMONIALI :	1.879.316,81	2.006.409,95	-127.093,14
	- Interessi postali	600.554,81	727.647,95	-127.093,14
	- Interessi attivi diversi	1.278.762,00	1.278.762,00	0,00
	Interessi sui depositi cauzionali	6.642,28	18.684,61	-12.042,33
	Utile della gestione immobiliare	0,00	2.108.888,44	-2.108.888,44
	Canone d'uso netto degli immobili strumentali adibiti ad ufficio	0,00	592.352,49	-592.352,49
Totale altri proventi finanziari		1.885.959,09	4.726.335,49	-2.840.376,40
C.17	INTERESSI PASSIVI ED ALTRI ONERI FINANZIARI			
	ONERI FINANZIARI:	-8.737.354,78	-8.737.354,78	0,00
	- Interessi passivi su prestazioni arretrate	-7.480.000,00	-7.480.000,00	0,00
	- Interessi passivi diversi	-1.237.119,00	-1.237.119,00	0,00
	- Oneri per cessione crediti contributivi	-20.235,78	-20.235,78	0,00
	Perdita della gestione immobiliare	-47.778.428,59	-47.015.362,07	-763.066,52
Totale interessi passivi ed altri oneri finanziari		-56.515.783,37	-55.752.716,85	-763.066,52
TOTALE PROVENTI E ONERI FINANZIARI (C)		-54.629.824,28	-51.026.381,36	-3.603.442,92
RISULTATO PRIMA DELLE IMPOSTE (A) + (B) + (C)		451.836.079,05	-3.321.580.360,03	3.773.416.439,08
	IMPOSTE DELL'ESERCIZIO			
	Oneri tributari	-40.189.601,79	-41.887.519,11	1.697.917,32
	RISULTATO D'ESERCIZIO	411.646.477,26	-3.363.467.879,14	3.775.114.356,40
	ASSEGNAZIONE E PRELIEVI DA RISERVE LEGALI			
	Assegnazione alle riserve legali	-2.813.799.962,81	-2.813.566.072,13	-233.890,68
	Prelievo dalle riserve legali	12.284.200,00	1.148.620,00	11.135.580,00
Totale assegnazione e prelievi da riserve legali		-2.801.515.762,81	-2.812.417.452,13	10.901.689,32
AVANZO (+) / DISAVANZO (-) ECONOMICO		-2.389.869.285,55	-6.175.885.331,27	3.786.016.045,72

Allegati

CREDITI CONTRIBUTIVI

Descrizione	Consistenza		Variazioni
	al 31 dicembre 2015	al 31 dicembre 2014	
Verso le aziende tenute alla denuncia rendiconto:	42.964.830.667,11	39.944.338.222,07	3.020.492.445,04
- ceduti alla S.C.C.I. S.p.A.....	12.386.915.890,60	12.446.547.842,11	-59.631.951,51
- altri crediti	30.577.914.776,51	27.497.790.379,96	3.080.124.396,55
Verso i datori di lavoro agricolo:	3.586.397.671,18	3.393.236.993,83	193.160.677,35
- ceduti alla S.C.C.I. S.p.A.....	1.586.980.630,28	1.586.980.630,28	0,00
- altri crediti	1.999.417.040,90	1.806.256.363,55	193.160.677,35
Verso i datori di lavoro di addetti ai servizi domestici e familiari.....	20.366.283,26	20.366.283,26	0,00
Verso Enti diversi per la copertura degli oneri derivanti dall'applicazione delle Leggi 336/70 e 824/71.....	25.225.304,26	25.225.304,26	0,00
Verso aziende per valori capitali (art. 5, L. 58/92).....	50.503.702,07	56.817.314,07	-6.313.612,00
Verso aziende per contributo straordinario (art. 41, co. 2, L. 488/99).....	28.476.713,37	28.476.713,37	0,00
TOTALE	46.675.800.341,25	43.468.460.830,86	3.207.339.510,39

CREDITI DIVERSI

Descrizione	Consistenza		Variazioni
	al 31 dicembre 2015	al 31 dicembre 2014	
Rate di pensione ed altre prestazioni da recuperare.....	1.170.329.816,72	1.170.329.816,72	0,00
Somme aggiuntive verso i datori di lavoro agricolo:	106.753.768,94	106.753.768,94	0,00
- ceduti alla S.C.C.I. S.p.A.....	25.552.958,05	25.552.958,05	0,00
- altri crediti.....	81.200.810,89	81.200.810,89	0,00
Somme aggiuntive verso le aziende tenute alla denuncia del rendiconto	126.499.344,08	126.499.344,08	0,00
- ceduti alla S.C.C.I. S.p.A.....	98.284.369,00	98.284.369,00	0,00
- altri crediti.....	28.214.975,08	28.214.975,08	0,00
Alienazione immobili da reddito.....	5.144.288,85	5.144.288,85	0,00
Diversi.....	65.156,57	65.156,57	0,00
TOTALE	1.408.792.375,16	1.408.792.375,16	0,00

CREDITI VERSO ALTRI ENTI

Descrizione	Consistenza		Variazioni
	al 31 dicembre 2015	al 31 dicembre 2014	
Verso le Regioni per contributi dovuti per gli apprendisti artigiani - art. 16, L. 845/78.....	565.771.726,05	565.771.726,05	0,00
Verso altri Enti di previdenza per valori relativi alla copertura di periodi assicurativi.....	150.055.801,89	150.055.801,89	0,00
TOTALE	715.827.527,94	715.827.527,94	0,00

RATEI ATTIVI

Descrizione	Consistenza		Variazioni
	al 31 dicembre 2015	al 31 dicembre 2014	
Contributi per periodi fino al 31 dicembre relativi a denunce non pervenute entro l'esercizio.....	13.358.686.935,00	13.104.923.740,00	253.763.195,00
TOTALE	13.358.686.935,00	13.104.923.740,00	253.763.195,00

RISERVE LEGALI

Descrizione	Consistenza		Variazioni
	al 31 dicembre 2015	al 31 dicembre 2014	
Fondo di riserva, di cui all'art.11, Legge 903/65.....	51.756.737.733,43	51.756.737.733,43	
- meno: prelievo dell'anno	0,00		
- più: assegnazione dell'anno	2.722.755.376,06		
	54.479.493.109,49	51.756.737.733,43	2.722.755.376,06
Riserve provenienti dalla cessata assicurazione obbligatoria IVS.....	94.171.495,90	94.171.495,90	0,00
TOTALE PARZIALE RELATIVO AL FPLD	54.573.664.605,39	51.850.909.229,33	2.722.755.376,06
Fondo di riserva, di cui all'art. 3, L. 889/71 (ex Fondo Trasporti).....	1.716.677.834,13	1.659.329.159,38	57.348.674,75
Fondo di riserva, di cui all'art. 1, L. 1079/71 (ex Fondo Elettrici).....	2.515.729.800,00	2.528.014.000,00	-12.284.200,00
Fondo di riserva, di cui all'art. 5, D. Lgs. 658/96 (ex Fondo Telefonici).....	3.819.474.848,00	3.785.778.936,00	33.695.912,00
TOTALE RISERVE LEGALI	62.625.547.087,52	59.824.031.324,71	2.801.515.762,81

DEBITI VERSO LO STATO E ALTRI ENTİ

Descrizione	Consistenza		Variazioni
	al 31 dicembre 2015	al 31 dicembre 2014	
Verso lo Stato:			
- per il finanziamento del Fondo sanitario nazionale ai sensi degli articoli 69, lett. b), L. 833/78 e 8-ter, D.L. 168/81 (conv. con L. 331/1981).....	3.820.293,71	3.820.293,71	0,00
- per somme già destinate per Legge all'ONPI, da trasferire ai sensi dell'art. 1- <i>duodecies</i> , D.L. 481/78 (conv. con L. 641/1978).....	5.628.047,00	5.799.457,00	-171.410,00
Totale verso lo Stato.....	9.448.340,71	9.619.750,71	-171.410,00
Verso altri enti:			
- enti di patronato e di assistenza sociale (I P A S) per contribuzione	213.907.093,00	209.972.597,00	3.934.496,00
Totale verso altri enti.....	213.907.093,00	209.972.597,00	3.934.496,00
TOTALE DEBITI VERSO LO STATO E ALTRI ENTİ	223.355.433,71	219.592.347,71	3.763.086,00

CONTRIBUTI A CARICO DEI DATORI DI LAVORO E DEGLI ISCRITTI

Descrizione	Preventivo 2015				Preventivo 2014 assestato	Variazioni
	accertati nel 2015 (1)	meno: rateo al 31 dicembre 2014 (2)	più: rateo al 31 dicembre 2015 (3)	totale (dato economico) (4)		
Contributi ordinari.....	97.568.052.232,00	13.062.585.030,00	13.315.919.595,00	97.821.386.797,00	96.320.082.561,00	1.501.304.236,00
Contributi di solidarietà:						
- ex art. 9-bis, D.L. 103/91 (conv. con L. 166/91) su somme destinate alla previdenza complementare.....	185.224.365,00	23.741.750,00	23.983.690,00	185.466.305,00	183.841.703,00	1.624.602,00
- ex art. 9-bis, D.L. 103/91 (conv. con L. 166/91) su somme destinate a finalità diverse dalla previdenza complementare.....	140.412.925,00	18.596.960,00	18.783.650,00	140.599.615,00	139.373.369,00	1.226.246,00
96.510.363.820,00	97.893.689.522,00	13.104.923.740,00	13.358.686.935,00	98.147.452.717,00	96.643.297.633,00	1.504.155.084,00
Altri contributi, riserve e valori capitali:						
- valori capitali e interessi di preammortamento per la copertura degli oneri delle Leggi 336/70 e 824/71.....	0,00	0,00	0,00	0,00	50.000,00	-50.000,00
- valori capitali di cui all'art. 5, L. 58/92.....	187.939,00	0,00	0,00	187.939,00	268.485,00	-80.546,00
	187.939,00	0,00	0,00	187.939,00	318.485,00	-130.546,00
TOTALE	97.893.877.461,00	13.104.923.740,00	13.358.686.935,00	98.147.640.656,00	96.643.616.118,00	1.504.024.538,00

QUOTE DI PARTECIPAZIONE DEGLI ISCRITTI

Descrizione	Preventivo 2015	Preventivo 2014 assestato	Variazioni
Contributi per la prosecuzione volontaria	146.318.435,00	146.346.000,00	-27.565,00
Contributo di solidarietà (art. 24, co. 21, D.L. 201/2011, conv. con L. 214/2011) - lavoratori iscritti	36.449.156,00	40.958.397,00	-4.509.241,00
Contributo di solidarietà (art. 24, co. 21, D.L. 201/2011, conv. con L. 214/2011) - pensionati	48.143.191,00	47.732.867,00	410.324,00
Contributo di solidarietà (art. 1, co. 486, L. 147/2013)	15.958.400,00	15.875.000,00	83.400,00
Riserve, valori capitali e di riscatto	186.330.000,00	186.280.000,00	50.000,00
Proventi per divieto di cumulo fra pensioni e redditi da lavoro	101.239.000,00	101.945.000,00	-706.000,00
TOTALE	534.438.182,00	539.137.264,00	-4.699.082,00

POSTE CORRETTIVE E COMPENSATIVE DI ENTRATE

Descrizione	Preventivo 2015	Preventivo 2014 assestato	Variazioni
Rimborsi di contributi	30.870.000,00	30.930.000,00	-60.000,00
Rimborso di trattenute ai pensionati occupati.....	30.000,00	30.000,00	0,00
Rimborso di riserve e valori capitali e di riscatto.....	1.585.000,00	1.565.000,00	20.000,00
TOTALE	32.485.000,00	32.525.000,00	-40.000,00

ENTRATE NON CLASSIFICABILI IN ALTRE VOCI

Descrizione	Preventivo 2015	Preventivo 2014 asestato	Variazioni
Interessi di dilazione e differimento sul versamento dei contributi.....	29.470.000,00	29.470.000,00	0,00
Interessi per il versamento dilazionato degli oneri derivanti dalle Leggi 336/70 e 824/71.....	5.000,00	10.000,00	-5.000,00
Ammende, multe, sanzioni civili e amministrative su contributi.....	160.156.601,94	160.156.601,94	0,00
Ammende, multe, sanzioni civili e amministrative su contributi lavoratori agricoli.....	9.722.644,53	9.722.644,53	0,00
Valori capitali e somme connesse relativi ad oneri per assegni di invalidità e pensioni di inabilità a seguito della azione di surrogazione - art. 14, L. 222/84.....	9.000.000,00	9.000.000,00	0,00
Interessi per il versamento dilazionato degli oneri derivanti dall'art. 5, L. 58/92	1.039.228,00	1.446.428,00	-407.200,00
Entrate varie.....	17.949.922,00	20.333.942,00	-2.384.020,00
TOTALE	227.343.396,47	230.139.616,47	-2.796.220,00

TRASFERIMENTI DALLA G.I.A.S. E DA ALTRE GESTIONI DELL'INPS

Descrizione	Preventivo 2015	Preventivo 2014 assestato	Variazioni
Trasferimenti dalla Gestione degli interventi assistenziali e di sostegno alle gestioni previdenziali per :			
- copertura delle maggiori anzianità assicurative riconosciute per i pensionamenti anticipati	6.612.500,00	5.085.500,00	1.527.000,00
- copertura figurativa dei periodi indennizzati di trattamento di disoccupazione e di trattamento di integrazione salariale straordinaria ed eventi calamitosi (all. 11/a)	3.475.573.919,07	3.895.141.052,07	-419.567.133,00
- altre coperture assicurative fiscalizzate e copertura minori entrate (all. 11/b)	764.297.489,59	763.172.385,59	1.125.104,00
- copertura del mancato gettito contributivo a seguito di di esoneri e riduzioni di aliquote in favore di categorie e settori produttivi (all. 11/c)	6.071.856.567,00	5.706.137.278,00	365.719.289,00
- copertura degli oneri derivanti dall'applicazione alle pensioni delle norme in materia di cumulo con redditi da lavoro (all.11/d)	70.000.000,00	70.000.000,00	0,00
	10.388.340.475,66	10.439.536.215,66	-51.195.740,00
Trasferimento dalla Gestione prestazioni temporanee ai lavoratori dipendenti per contributi figurativi (all. 11/e)	6.060.118.000,00	5.820.299.000,00	239.819.000,00
Trasferimento da fondi speciali di previdenza per il contributo di solidarietà - Legge 41/86 (all. 11/f)	11.618.729,00	11.536.229,00	82.500,00
Valori di copertura di periodi assicurativi	1.020.353.720,72	792.850.286,50	227.503.434,22
	7.092.090.449,72	6.624.685.515,50	467.404.934,22
TOTALE	17.480.430.925,38	17.064.221.731,16	416.209.194,22

TRASFERIMENTI DALLA GESTIONE DEGLI INTERVENTI ASSISTENZIALI E DI SOSTEGNO ALLE GESTIONI PREVIDENZIALI
Copertura figurativa dei periodi indennizzati di trattamento speciale di disoccupazione, di trattamento d'integrazione
salariale straordinaria e per le prestazioni economiche per la tubercolosi

Descrizione	Preventivo 2015	Preventivo 2014 assestato	Variazioni
Copertura figurativa di periodi di trattamento speciale di disoccupazione indennizzato ai lavoratori dipendenti da aziende edili - art. 16, Legge 427/75	52.882.000,00	46.074.000,00	6.808.000,00
Copertura figurativa di periodi di integrazione salariale straordinaria indennizzati - art. 3, Legge 164/75	1.719.726.953,00	2.011.303.000,00	-291.576.047,00
Copertura figurativa di periodi di trattamento di mobilità - art. 7, co. 9, Legge 223/91	1.168.552.414,00	1.297.194.000,00	-128.641.586,00
Copertura figurativa trattamenti di mobilità - art. 45, co. 10, L. 144/99	220.000,00	351.000,00	-131.000,00
Copertura figurativa delle indennità ai lavoratori della sanità privata, del settore petrolchimico e tessile - L. 172/2002 e succ. modificazioni	2.503.000,00	2.004.000,00	499.000,00
Copertura figurativa per prestazioni di cui agli artt. 3 e 11, L. 53/2000	71.271.052,07	71.271.052,07	0,00
Copertura figurativa per trattamenti corrisposti per l'assistenza alle persone portatrici di handicap, di cui all'art. 33, L. 104/92 (art. 19, L. 53/2000)	218.072.000,00	207.687.000,00	10.385.000,00
Copertura figurativa delle indennità giornaliere o post-sanatoriale	82.095.000,00	82.665.000,00	-570.000,00
Copertura figurativa di periodi di trattamento di integrazione salariale straordinaria indennizzati ai lavoratori dei porti - art. 8, D.I. 30012/2001, emanato ai sensi dell'art. 2, L. 248/2001	1.053.000,00	1.316.000,00	-263.000,00
Copertura figurativa dei periodi di godimento dell'assegno integrativo di cui all'art. 9, co. 5, Legge 223/91	152.000,00	169.000,00	-17.000,00
Copertura figurativa di periodi eccedenti la mobilità ordinaria per le imprese sottoposte a procedure concorsuali e interessate al programma di reimpiego dei lavoratori ultracinquantenni - art. 1, co. 4, L. 127/2006	2.669.000,00	2.809.000,00	-140.000,00
Copertura figurativa dell'indennità corrisposta ai donatori di midollo osseo - art. 5, L. 52/2001	95.000,00	94.000,00	1.000,00
Copertura figurativa dei periodi di proroga delle integrazioni salariali straordinarie per crisi aziendale di cui all'art. 1, co. 1, D.L. 249/2004 (conv. con L. 291/2004)	0,00	21.400.000,00	-21.400.000,00
Copertura figurativa della retribuzione corrisposta per l'assistenza a soggetti con handicap in situazione di gravità - art. 42, co. 5, D. Lgs. 151/2001 (art. 80, co. 2, L. 388/2000)	140.238.000,00	133.560.000,00	6.678.000,00
province di Bologna, Modena, Ferrara, Mantova, Reggio Emilia e Rovigo colpiti da eventi sismici del 20 e 29 maggio 2012 di cui all'art. 15 comma 1 del D.L. 74/2012 convertito con legge 122/2012 - artt. 2 e 3 del D.I. n.	1.495.000,00	1.495.000,00	0,00
Copertura figurativa dei trattamenti di integrazione salariale straordinaria per il personale dei partiti e movimenti politici (art.16, DL 149/2013)	3.900.000,00	6.900.000,00	-3.000.000,00
Copertura per l'Assicurazione Sociale per l'Impiego (ASPI) per i lavoratori sospesi ai sensi dell'art. 3, co.17 e 18, L. 92/2012	9.056.000,00	7.279.000,00	1.777.000,00
Copertura figurativa della indennità giornaliera obbligatoria e facoltativa spettante al padre lavoratore dipendente ai sensi dell'art. 4, co. 4, lett. a), L. 92/2012 ("sostegno della genitorialità")	1.593.500,00	1.570.000,00	23.500,00
TOTALE	3.475.573.919,07	3.895.141.052,07	-419.567.133,00

TRASFERIMENTI DALLA GESTIONE DEGLI INTERVENTI ASSISTENZIALI E DI SOSTEGNO ALLE GESTIONI PREVIDENZIALI

Altre coperture assicurative fiscalizzate e coperture minori entrate

Descrizione	Preventivo 2015	Preventivo 2014 assestato	Variazioni
Copertura del minor gettito derivante dalla riduzione della retribuzione imponibile a fini contributivi - art. 1, co. 2, D.L. 338/89 (conv. con L. 389/89)	159.363.843,98	159.363.843,98	0,00
Copertura delle minori entrate delle gestioni previdenziali derivante dalla riduzione di entrate contributive di cui all'art. 3, co. 1 e 2, D.L. 318/96 (conv. con L. 402/96)	38.070.251,25	38.070.251,25	0,00
Copertura delle minori entrate derivanti dal riconoscimento dei contributi figurativi (art. 23, L. 196/97)	4.490.624,97	4.490.624,97	0,00
Copertura delle minori entrate derivanti dalla riduzione della retribuzione imponibile ai fini contributivi - D.L. 669/96	23.191.366,24	23.191.366,24	0,00
Copertura delle minori entrate derivanti dalla riduzione contributiva in relazione alle modifiche di alcune disposizioni che regolano il settore artigianato - art. 13, co. 2, L. 57/2001	3.954.330,15	3.954.330,15	0,00
Copertura delle minori entrate derivanti dalla riduzione contributiva ex fondo Trasporti - art. 49, co. 4, L. 488/99 - art. 43, co. 1 L. 448/2001	119.062.823,00	117.937.719,00	1.125.104,00
Copertura minori entrate derivanti dalla riduzione contributiva per i lavoratori della piccola pesca - art. 69, co. 7, legge 388/2000	4.648.112,00	4.648.112,00	0,00
Copertura del mancato gettito contrib.vo derivante dalla sospensione degli aumenti dell'aliquota del sett. agricolo (art. 3, co. 1 e 2, D. Lgs. 146/97 e art. 1, co. 1, L. 81/2006)	97.000.000,00	97.000.000,00	0,00
Copertura del minor gettito contributivo derivante dall'esclusione dell'imponibile degli emolumenti per carichi di famiglia (art. 3, L. 876/86)...	10.329.138,00	10.329.138,00	0,00
Copertura del mancato gettito contributivo derivante dall'abrogazione operata dall'art. 1, co. 39, L. 220/2010 dell'incremento dello 0,09% dell'aliquota contributiva di cui all'art. 1, co. 10, L. 247/2007	304.187.000,00	304.187.000,00	0,00
TOTALE	764.297.489,59	763.172.385,59	1.125.104,00

TRASFERIMENTI DALLA GESTIONE DEGLI INTERVENTI ASSISTENZIALI E DI SOSTEGNO ALLE GESTIONI PREVIDENZIALI

Copertura del mancato gettito contributivo a seguito di esoneri e riduzioni di aliquote in favore di categorie e settori produttivi

Descrizione	Preventivo 2015	Preventivo 2014 assestato	Variazioni
Copertura del mancato gettito contributivo connesso a:			
Contratti di solidarietà	37.090,00	36.356,00	734,00
Apprendisti dipendenti da aziende artigiane	548.643.101,00	460.951.514,00	87.691.587,00
Apprendisti dipendenti da aziende non artigiane	1.469.153.994,00	1.234.414.175,00	234.739.819,00
Contratti a tempo indeterminato derivanti da apprendistato	329.923.859,00	323.392.370,00	6.531.489,00
Assunzione di lavoratori dalle liste di mobilità	525.595.479,00	572.433.653,00	-46.838.174,00
Lavoratori addetti ai servizi domestici e familiari	820.987.383,00	818.531.788,00	2.455.595,00
Lavoratori dipendenti agricoli	972.722.159,00	922.641.014,00	50.081.145,00
Lavoratori agricoli - art. 1, co. 2, D.L. 2/2006 (conv. con L. 81/2006)	144.250.079,00	144.250.079,00	0,00
Lavoratori dipendenti non agricoli	83.483.699,00	83.482.209,00	1.490,00
Lav. cassaintegrati/disoccupati assunti a tempo indeterminato	1.002.687.752,00	981.988.110,00	20.699.642,00
Lavoratori con contratto di reinserimento	144.122,00	141.270,00	2.852,00
Lavoratori ex cassaintegrati	1.339.435,00	1.367.623,00	-28.188,00
Persone svantaggiate - art. 4, L. 381/91	73.257.761,00	71.807.480,00	1.450.281,00
Lavoratori disocc. con più di 50 anni e donne (art. 4, co. 8-11, L. 92/2012)	95.660.390,00	86.723.750,00	8.936.640,00
Fondi speciali (lavoratori cassaintegrati disoccupati e lavoratori in mobilità, art. 81, co. 2, L. 448/98)	3.970.264,00	3.975.887,00	-5.623,00
TOTALE	6.071.856.567,00	5.706.137.278,00	365.719.289,00

TRASFERIMENTI DALLA GESTIONE DEGLI INTERVENTI ASSISTENZIALI E DI SOSTEGNO ALLE GESTIONI PREVIDENZIALI

Copertura oneri diversi

Descrizione	Preventivo 2015	Preventivo 2014 assestato	Variazioni
Copertura degli oneri derivanti dall'applicazione alle pensioni con anzianità contributiva pari o superiore a 40 anni, delle disposizioni in materia di cumulo con redditi da lavoro :			
- ai sensi dell'art.77 della legge 448/98.....	25.000.000,00	25.000.000,00	0,00
- ai sensi dell'art.72 della legge 388/2000.....	45.000.000,00	45.000.000,00	0,00
TOTALE	70.000.000,00	70.000.000,00	0,00

TRASFERIMENTI DA ALTRE GESTIONI DELL'INPS

Trasferimento dalla Gestione prestazioni temporanee ai lavoratori dipendenti dei contributi figurativi

Descrizione	Preventivo 2015	Preventivo 2014 assestato	Variazioni
Copertura figurativa di periodi indennizzati di trattamento ordinario di disoccupazione, di trattamento ordinario di integrazione salariale e trattamento antitubercolare:			
- disoccupazione ordinaria agli agricoli e non agricoli: art. 4, Legge 218/52	466.047.000,00	491.062.000,00	-25.015.000,00
art. 2, co. 1, Legge 92/2012 (ASpI)	4.238.884.000,00	3.931.289.000,00	307.595.000,00
art. 2, co. 20, Legge 92/2012 (mini-ASpI)	643.477.000,00	632.199.000,00	11.278.000,00
- integrazione salariale ordinaria ai lavoratori dell'industria art. 3, Legge 164/75	521.830.000,00	561.568.000,00	-39.738.000,00
- integrazione salariale ai lavoratori dell'edilizia - art. 5, Legge 427/75	180.708.000,00	194.323.000,00	-13.615.000,00
- integrazione salariale ai lavoratori delle aziende lapidee: settore industria - art. 5, Legge 427/75	8.477.000,00	9.109.000,00	-632.000,00
settore artigianato - art. 5, Legge 427/75	695.000,00	749.000,00	-54.000,00
TOTALE	6.060.118.000,00	5.820.299.000,00	239.819.000,00

TRASFERIMENTI DA ALTRE GESTIONI DELL'INPS

Contributo di solidarietà - art. 25, Legge 41/1986

Descrizione	Preventivo 2015	Preventivo 2014 assestato	Variazioni
Contributi trasferiti da:			
- Fondo di previdenza per il personale di volo dipendente dalle aziende di navigazione aerea.....	864.139,00	843.062,00	21.077,00
- Fondo di previdenza per il personale addetto alle abolite imposte di consumo.....	1.190,00	1.467,00	-277,00
- Gestione speciale di previdenza per il personale delle " Poste Italiane S.p.A."	10.753.400,00	10.691.700,00	61.700,00
TOTALE	11.618.729,00	11.536.229,00	82.500,00

SPESE PER PRESTAZIONI ISTITUZIONALI

Descrizione	Preventivo 2015				Preventivo 2014 assestato	Variazioni
	accertati nel 2015 (1)	meno: rateo al 31 dicembre 2014 (2)	più: rateo al 31 dicembre 2015 (3)	totale (dato economico) (4)		
Rate complessive lorde di pensione a detrarre:	138.525.879.416,03	188.401.722,00	288.577.455,00	138.626.055.149,03	138.035.604.243,82	590.450.905,21
- Assegno per il nucleo familiare a carico della gestione P.T.L.D.	878.919.223,00	31.513.000,00	28.929.000,00	876.335.223,00	859.384.534,00	16.950.689,00
netto	137.646.960.193,03	156.888.722,00	259.648.455,00	137.749.719.926,03	137.176.219.709,82	573.500.216,21
a detrarre:	231.795.781,00			231.795.781,00	231.560.777,00	235.004,00
- art. 1, legge 222/84	324.802.400,00			324.802.400,00	328.083.823,00	-3.281.423,00
- art. 1, L. 140/85 e art. 1, L. 544/88 e succ. modif. e integr.	593.815,00			593.815,00	593.815,00	0,00
- Assegno ai rimpatriati dalla Libia	2.188.625.314,00			2.188.625.314,00	1.631.740.214,00	556.885.100,00
- Rate di pensioni connesse a pensionamenti anticipati	15.592.654.000,00			15.592.654.000,00	15.347.100.000,00	245.554.000,00
- Quota parte di ciascuna mensilità di pensione erogata (art. 37, co. 3, L. 88/89)	375.260.850,00			375.260.850,00	393.421.960,00	-18.161.110,00
- Quota parte delle rate di pensione (art. 11, L. 54/82)	135.661.002,00			135.661.002,00	142.626.132,00	-6.965.130,00
- Maggiorazioni ex combattenti (art. 6, L. 140/85 e art. 6, L. 544/88)	335.567.870,00			335.567.870,00	335.567.870,00	0,00
- Maggiorazioni delle pensioni superiori al trattamento minimo (art. 3, co. 1, L. 544/88)	855.705.710,00			855.705.710,00	950.619.272,00	-94.913.562,00
- Oneri di cui all'art. 1, D.L. 409/90 (conv. con L. 59/91)	18.466.152,00			18.466.152,00	18.466.152,00	0,00
- Quota pensione - Conv. Italo/Venezuelana	56.064.580,00			56.064.580,00	60.240.290,00	-4.175.710,00
- Maggiore onere per modifica limite reddito (art. 11, co. 38, L. 537/93)	86.230.990,00			86.230.990,00	92.346.410,00	-6.115.420,00
- Maggiore onere per perequazione rate pensioni (art. 11, co. 5, L. 537/93)	4.107.440.000,00			4.107.440.000,00	4.042.760.000,00	64.680.000,00
- Pensioni invalidità ante L. 222/84 (art. 59, co. 34, L. 449/97)	492.750.368,00			492.750.368,00	496.783.368,00	-4.033.000,00
- Rimodulazione coeff. rivalutazione pensioni (art. 69, co. 1 e 2, L. 388/2000)	91.314.000,00			91.314.000,00	91.221.000,00	93.000,00
- Abolizione divieto cumulo tra pensioni di reversibilità INPS e rendite INAIL (art. 73 e 78, L. 388/2000)	10.980.339,00			10.980.339,00	10.980.339,00	0,00
- Integrazione al trattamento minimo (L. 385/2000)	1.499.529,00			1.499.529,00	1.499.529,00	0,00
- Quota pensione - Conv. Italo/Australiana	232.406,00			232.406,00	232.406,00	0,00
- Quota pensione - Conv. Rep. San Marino	251.831.034,00			251.831.034,00	251.857.183	-26.149,00
- Miglioramenti dei trattamenti minimi (art. 38, L. 448/2001)	60.893.908,00			60.893.908,00	60.893.908	0,00
- Prestaz. agg.va a favore titolari di pensioni al minimo (art. 70, co.7, L. 388/2000)	503.998.382,00			503.998.382,00	539.320.526,00	-35.322.144,00
- Prestazione agg.va a favore titolari di pensioni (art. 5, co. 1, L. 127/2007)	118.159.185,00			118.159.185,00	118.159.185,00	0,00
- Applicazione in misura intera della perequazione (art. 5, co. 6, L. 127/2007)	53.084.250,00			53.084.250,00	45.696.000,00	7.388.250,00
- Interventi e misure agevolative per la costituzione di posizioni assicurative relative ai periodi maturati in diversi regimi pensionistici ai sensi dell'art. 1, co. 238, L. 228/2012	410.251,00			410.251,00	409.835,00	416,00
- Magg.ne sociale trattamenti minimi pensionati residenti all'estero (art. 38, co. 9, L. 289/2002).....	2.987.000,00			2.987.000,00	2.984.000,00	3.000,00
- Onere per l'applicazione delle Leggi 206/2004 e 266/2005 (vittime terrorismo)	146.310.563,00			146.310.563,00	130.278.571	16.031.992,00
- Rate di pensioni a seguito totalizzazione periodi assicurativi (D.Lgs. 42/2006)	26.043.319.679,00	0,00	0,00	26.043.319.679,00	25.325.442.565,00	717.877.114,00
TOTALE DELLE DETRAZIONI	111.603.640.514,03	156.888.722,00	259.648.455,00	111.706.400.247,03	111.850.777.144,82	-144.376.897,79
A) Rate pensione a carico Gestione	6.000.000,00			6.000.000,00	6.000.000,00	0,00
Assegno per l'assistenza personale ai pensionati inabili - art. 5, L. 222/1984	10.000,00			10.000,00	20.000,00	-10.000,00
Prestazioni in capitale ex fondi speciali INA	10.000,00			10.000,00	10.000,00	0,00
Prestazioni una tantum cittadini extracom. L. 335/95	111.609.660.514,03	156.888.722,00	259.648.455,00	111.712.420.247,03	111.856.807.144,82	-144.386.897,79
TOTALE A)	4.400.645,88			4.400.645,88	6.125.369,47	-1.724.723,59
B) Onere prevenzione e cura dell'invalidità	1.689.152,13			1.689.152,13	1.675.572,30	13.579,83
C) Onere gestione Casa di riposo di Camogli	111.615.750.312,04	156.888.722,00	259.648.455,00	111.718.510.045,04	111.864.608.086,59	-146.098.041,55
Spese per prestazioni istituzionali (A+B+C)						

TRASFERIMENTI PASSIVI

Descrizione	Preventivo 2015	Preventivo 2014 assestato	Variazioni
A favore dello Stato: - Somme da trasferire ex art. 1-duodecies, D.L. 481/78, conv. con L. 641/78 (già contribuzione destinata all'ONPI).....	279.217.411,00	273.696.618,00	5.520.793,00
TOTALE A FAVORE DELLO STATO	279.217.411,00	273.696.618,00	5.520.793,00
A favore di altri enti:			
Valori di copertura di periodi assicurativi trasferiti ad altri Enti di previdenza.....	114.055.000,00	114.105.000,00	-50.000,00
Contribuzione a favore di enti vari:			
Istituti di patronato e assistenza sociale (IPAS).....	213.907.093,00	209.972.597,00	3.934.496,00
Commissione di vigilanza sui fondi pensione - art. 2, D.M. 15/4/1998.....	2.421.525,89	2.421.525,89	0,00
TOTALE A FAVORE DI ALTRI ENTI	330.383.618,89	326.499.122,89	3.884.496,00
TOTALE TRASFERIMENTI PASSIVI	609.601.029,89	600.195.740,89	9.405.289,00

Allegati relativi alle contabilità separate

^^^^^^^^^^^^

ex F.Trasporti: Stato patrimoniale: Allegato A + A/1---A/4
 Conto Economico: Allegato B + B/1---B/6 bis

ex F.Elettrici: Stato patrimoniale: Allegato A1 + A1/1
 Conto Economico : Allegato B1 + B1/1---B1/5

ex F.Telefonici: Stato patrimoniale: Allegato A2 + A2/1
 Conto Economico : Allegato B2 + B2/1---B2/5

ex I.N.P.D.A.I: Stato patrimoniale: Allegato A3 + A3/1---A3/2
 Conto Economico : Allegato B3 + B3/1---B3/6 bis

Allegati relativi al Fondo Pensioni Lavoratori Dipendenti
al netto delle contabilità separate:

Stato patrimoniale: Allegato A4 + A4/1---A4/7
Conto Economico : Allegato B4 + B4/1---B4/7

Allegati relativi all'ex fondo trasporti

^^^^^^^^^^^^

Stato patrimoniale: Allegato A + A/1---A/4

Conto Economico: Allegato B + B/1---B/6 bis

FONDO DI PREVIDENZA DEL PERSONALE ADDETTO AI PUBBLICI SERVIZI DEI TRASPORTI
BILANCIO PREVENTIVO ECONOMICO PER L' ANNO 2015

A T T I V O				
		Consistenza al 31/12/2015	Consistenza al 31/12/2014	Variazioni
B	Immobilizzazioni			
II	Immobilizzazioni materiali			
1	Terreni e fabbricati			
	Immobli da reddito (All. A/1)	8.920.245,50	8.920.245,50	0,00
	Fondo ammortamento immobili	-1.142.887,38	-972.343,93	-170.543,45
	Quota di partecipazione all'acquisizione di immobili strumentali adibiti ad uffici	182.850,04	172.991,33	9.858,71
	TOTALE	7.960.208,16	8.120.892,90	-160.684,74
III	Immobilizzazioni finanziarie			
2	Crediti:			
2d	Verso altri			
	Mutui			
	Mutui ad enti ed Istituti vari	3.704,68	3.704,68	0,00
4	Crediti finanziari diversi			
	Crediti diversi	18.813,91	18.813,91	0,00
	TOTALE	22.518,59	22.518,59	0,00
	TOTALE IMMOBILIZZAZIONI	7.982.726,75	8.143.411,49	-160.684,74
C	Attivo circolante			
II	Residui attivi			
2	Crediti verso iscritti, soci e terzi			
	Crediti per aliquote contrib.ve a carico dei datori di lavoro e/o degli iscritti	491.427.559,73	413.835.396,43	77.592.163,30
	Fondo svalutazione crediti contributivi	-166.690.394,00	-159.433.559,82	-7.256.834,18
	Crediti per poste correttive e compensative di spese correnti (all. A/2)	16.761.496,01	16.761.496,01	0,00
	Fondo svalutazione prestazioni da recuperare	-7.542.673,20	-7.542.673,20	0,00
	Crediti per entrate non classificabili in altre voci (all. A/2)	4.014.791,96	4.014.791,96	0,00
	TOTALE	337.970.780,50	267.635.451,38	70.335.329,12
	TOTALE ATTIVO CIRCOLANTE	337.970.780,50	267.635.451,38	70.335.329,12
D	Ratei e risconti			
I	Ratei e risconti			
1	Ratei attivi			
	Ratei attivi	150.532.235,00	148.370.240,00	2.161.995,00
	TOTALE	150.532.235,00	148.370.240,00	2.161.995,00
	TOTALE RATEI E RISCONTI	150.532.235,00	148.370.240,00	2.161.995,00
	TOTALE ATTIVO	496.485.742,25	424.149.102,87	72.336.639,38

FONDO DI PREVIDENZA DEL PERSONALE ADDETTO AI PUBBLICI SERVIZI DEI TRASPORTI
BILANCIO PREVENTIVO ECONOMICO PER L' ANNO 2015

P A S S I V O				
		Consistenza al 31/12/2015	Consistenza al 31/12/2014	Variazioni
A	Patrimonio netto			
II	Riserve obbligatorie e derivanti da legge			
1	Riserve obbligatorie e derivanti da legge			
	Riserve obbligatorie	1.716.677.834,13	1.659.329.159,38	57.348.674,75
	TOTALE	1.716.677.834,13	1.659.329.159,38	57.348.674,75
VIII	Avanzi (Disavanzi) economici portati a nuovo			
1	Avanzi (Disavanzi) economici portati a nuovo			
	Disavanzo economico esercizi precedenti	-20.579.810.408,85	-19.507.008.097,40	-1.072.802.311,45
	TOTALE	-20.579.810.408,85	-19.507.008.097,40	-1.072.802.311,45
IX	Avanzo (Disavanzo) economico d'esercizio			
1	Avanzo economico d'esercizio			
	Disavanzo economico d'esercizio	-975.821.092,24	-1.072.802.311,45	96.981.219,21
	TOTALE	-975.821.092,24	-1.072.802.311,45	96.981.219,21
	Totale Patrimonio netto	-19.838.953.666,96	-18.920.481.249,47	-918.472.417,49
E	Debiti			
I	Obbligazioni			
10	Debiti verso iscritti, soci e terzi per prestazioni dovute			
	Debiti per le spese per prestazioni istituzionali	25.285.335,96	25.285.335,96	0,00
	Debiti per prestazioni diverse	389,65	389,65	0,00
11	Debiti verso lo Stato ed altri soggetti pubblici			
	Debiti per trasferimenti passivi allo Stato e ad altri soggetti pubblici (all. A/3)	2.793.683,83	2.690.566,83	103.117,00
12	Debiti diversi			
	Debiti per oneri finanziari derivanti			
	Debiti per oneri finanziari derivanti dalla cessione di crediti contributivi	12.817.025,13	12.817.025,13	0,00
	Debiti diversi	304.580,88	304.580,88	0,00
	Rapporti di c/c a debito verso la gestione ordinaria	20.291.779.895,59	19.303.037.590,72	988.742.304,87
	TOTALE	20.332.980.911,04	19.344.135.489,17	988.845.421,87
	TOTALE DEBITI	20.332.980.911,04	19.344.135.489,17	988.845.421,87
F	Ratei e risconti			
I	Ratei passivi			
1	Ratei passivi			
	Ratei passivi	1.941.888,00	0,00	1.941.888,00
4	Riserve tecniche			
	Riserve tecniche (All. A/4)	516.610,17	494.863,17	21.747,00
	TOTALE	2.458.498,17	494.863,17	1.963.635,00
	TOTALE RATEI E RISCONTI	2.458.498,17	494.863,17	1.963.635,00
	TOTALE PASSIVO	496.485.742,25	424.149.102,87	72.336.639,38

FONDO DI PREVIDENZA DEL PERSONALE ADDETTO AI PUBBLICI SERVIZI DI TRASPORTO
BILANCIO PREVENTIVO ECONOMICO PER L' ANNO 2015

		Preventivo 2015	Preventivo 2014 assestato	Variazioni
A	Valore della produzione			
A.01	Proventi e corrispettivi per la produzione delle prestazioni e/o servizi			
	Entrate accertate nell'esercizio			
	Aliquote contributive a carico dei datori di lavoro e/o degli iscritti (all.B/1)	1.138.739.395,00	1.103.198.437,78	35.540.957,22
	Quote di partecipazione degli iscritti all'onere di specifiche gestioni (all.B/2)	10.234.600,00	13.631.400,00	-3.396.800,00
	Poste correttive e compensative di entrate correnti :	-100.000,00	-130.000,00	30.000,00
	- Rimborso di contributi	-50.000,00	-100.000,00	50.000,00
	- Rimborso di riserve e valori capitali	-50.000,00	-30.000,00	-20.000,00
	Rettifica delle entrate accertate nell'esercizio con i movimenti dei ratei e dei risconti			
	Per contributi (all. B/1, col n.2)	-148.370.240,00	-127.053.207,78	-21.317.032,22
	Per contributi (all. B/1, col n.3)	150.532.235,00	148.370.240,00	2.161.995,00
	Totale proventi e corrispettivi per la produzione delle prestazioni e/o servizi	1.151.035.990,00	1.138.016.870,00	13.019.120,00
A.05	Altri ricavi e proventi			
	Entrate accertate nell'esercizio			
	Entrate non classificabili in altre voci (all.B/3)	2.528.400,00	2.565.950,00	-37.550,00
	Valori di copertura di periodi assicurativi	30.000.000,00	10.000.000,00	20.000.000,00
	Trasferimenti dalla Gestione degli Interventi Assistenziali e di Sostegno alle Gestioni Previdenziali:	125.036.065,00	123.874.450,00	1.161.615,00
	- Copertura minori entrate derivanti dall'abrogazione dell'incremento dello 0,09% dell'aliquota contributiva di cui all'art.1, comma 10, della legge n. 247/2007	2.901.000,00	2.901.000,00	0,00
	- Copertura del mancato gettito contributivo a seguito di esoneri e riduzioni di aliquote in favore di categorie settori produttivi	3.072.242,00	3.035.731,00	36.511,00
	- Altre cop. assicurative fiscalizzate e cop. minori entrate	119.062.823,00	117.937.719,00	1.125.104,00
	Totale altri ricavi proventi	157.564.465,00	136.440.400,00	21.124.065,00
	Totale valore della produzione (A)	1.308.600.455,00	1.274.457.270,00	34.143.185,00
B	Costo della Produzione			
B.06	Costi per acquisto materie prime, sussidiarie, consumo e merci			
B.06.a	Prestazioni istituzionali			
	Spese impegnate nell'esercizio			
	Spese per prestazioni (all.B/4)	-2.205.982.933,00	-2.245.925.415,00	39.942.482,00
	Poste correttive e compensative di spese correnti	10.000.000,00	10.000.000,00	0,00
	- <i>Recupero di prestazioni</i>	10.000.000,00	10.000.000,00	0,00
	Onere per la prevenzione e cura dell'invalidità art. 1, L. 98/82	-146.300,00	-203.730,00	57.430,00
	Rettifica delle spese impegnate nell'esercizio con i movimenti dei ratei e delle rimanenze			
	Spese per prestazioni istituzionali (storno ratei passivi iniziali)	0,00	0,00	0,00
	Spese per prestazioni istituzionali (ratei passivi finali)	-1.941.888,00	0,00	-1.941.888,00
	Totale delle prestazioni istituzionali	-2.198.071.121,00	-2.236.129.145,00	38.058.024,00
B.10	Ammortamenti e svalutazioni			
B.10.d	Svalutazione dei crediti compresi nell'attivo circolante			
	Svalutazione crediti per prestazioni da recuperare	0,00	0,00	0,00
	Svalutazione crediti contributivi	-7.256.834,18	-36.433.205,05	29.176.370,87
	Totale ammortamenti e svalutazioni	-7.256.834,18	-36.433.205,05	29.176.370,87

FONDO DI PREVIDENZA DEL PERSONALE ADDETTO AI PUBBLICI SERVIZI DI TRASPORTO
BILANCIO PREVENTIVO ECONOMICO PER L' ANNO 2015

		Preventivo 2015	Preventivo 2014 assestato	Variazioni
B.13	Accantonamenti ai fondi per oneri			
	Prerelievi da riserve tecniche e fondi di accertamenti vari			
	Dal fondo di copertura delle rendite da infortuni	368,00	370,43	-2,43
	Assegnazione alla riserva per le rendite da infortunio da liquidare	-22.115,00	-21.163,00	-952,00
	Totali accantonamenti ai fondi per oneri	-21.747,00	-20.792,57	-954,43
B.14	Oneri diversi di gestione			
	Spese di pertinenza dell'esercizio			
	Trasferimenti passivi (all.B/5)	-5.624.365,66	-5.383.489,66	-240.876,00
	Spese di amministrazione	-11.789.245,01	-12.485.493,22	696.248,21
	Valori di copertura di periodi assicurativi	-100.000,00	-100.000,00	0,00
	Onere per il trasferimento allo Stato delle economie derivanti dalla riduzione delle spese di amministrazione	-1.965.396,26	-1.918.828,44	-46.567,82
B.14	Uscite non classificabili in altre voci	-50.400,00	-63.061,00	12.661,00
	- <i>Spese diverse</i>	-50.400,00	-63.061,00	12.661,00
	Totale oneri diversi di gestione	-19.529.406,93	-19.950.872,32	421.465,39
	Totale costi della produzione (B)	-2.224.879.109,11	-2.292.534.014,94	67.654.905,83
	Differenza tra valore e costi della produzione (A) + (B)	-916.278.654,11	-1.018.076.744,94	101.798.090,83
C	Proventi e oneri finanziari			
C.16	Altri proventi finanziari			
	Entrate di pertinenza dell'esercizio accertate nell'esercizio			
	Redditi e proventi patrimoniali:	0,00	0,00	0,00
	- Interessi postali	0,00	0,00	0,00
	- Interessi attivi diversi	0,00	0,00	0,00
	Utile della gestione immobiliare (All. B/6)	0,00	2.108.888,44	-2.108.888,44
	Canone d'uso netto degli immobili strumentali adibiti ad ufficio	0,00	4.788,21	-4.788,21
	Totale altri proventi finanziari	0,00	2.113.676,65	-2.113.676,65
C.17	Interessi passivi ed altri oneri finanziari			
	Oneri finanziari:	-250.000,00	-250.000,00	0,00
	- Interessi passivi su prestazioni arretrate	-250.000,00	-250.000,00	0,00
	- Interessi passivi diversi	0,00	0,00	0,00
	- Oneri per cessione crediti contributivi	0,00	0,00	0,00
	Perdita della gestione immobiliare (All. B/6)	-1.727.893,06	0,00	-1.727.893,06
	Totale interessi passivi ed altri oneri finanziari	-1.977.893,06	-250.000,00	-1.727.893,06
	Totale proventi ed oneri finanziari (C)	-1.977.893,06	1.863.676,65	-3.841.569,71
	Risultato prima delle Imposte (A) + (B) + (C)	-918.256.547,17	-1.016.213.068,29	97.956.521,12
	Imposte dell'esercizio			
	Oneri tributari	-215.870,32	-347.776,27	131.905,95
	Risultato d'esercizio	-918.472.417,49	-1.016.560.844,56	98.088.427,07
	Assegnazione e prelievi da riserve legali			
	Assegnazione alle riserve legali	-57.348.674,75	-56.241.466,89	-1.107.207,86
	Totale assegnazione e prelievi da riserve legali	-57.348.674,75	-56.241.466,89	-1.107.207,86
	Disavanzo economico	-975.821.092,24	-1.072.802.311,45	96.981.219,21

I M M O B I L I - e x A T M M I L A N O

Ubicazione degli immobili	Consistenza all' 1/1/2015	Aumenti	Diminuzioni	Consistenza al 31/12/2015	Quota ammortizzata all' 1/1/2015	Quota ammortizzata al 31/12/2015	Valutazione corrente
A) Immobili da reddito non cartolarizzati:							
Milano - Via A. Regolo, 2	67.621,08			67.621,08	54.110,07	55.462,49	4.761.820,04
Milano - Via Cadibona, 9	77.083,98			77.083,98	57.214,50	58.756,18	2.959.599,97
Milano - Via Coronelli, 11	3.878,40			3.878,40	3.040,01	3.117,58	447.905,70
Milano - Via Imbriani, 32	2.655,97			2.655,97	1.921,13	1.974,25	900.600,00
Milano - Via Maffucci, 24	27.061,57			27.061,57	15.841,42	16.382,65	3.374.399,97
Milano - Via Padova, 94	8.567,45			8.567,45	6.186,40	6.357,75	1.230.570,00
Milano - Via A. Regolo, 2	189.693,00			189.693,00	18.969,30	22.763,16	185.899,14
Milano - Via Cadibona, 9	102.572,00			102.572,00	10.257,20	12.308,64	100.520,56
Cinisello Balsamo - Via Friuli, 3	7.958.271,00			7.958.271,00	795.827,10	954.992,52	7.719.523,01
Milano - Via Tofane, 5	89.768,06			89.768,06	8.976,80	10.772,16	83.484,30
Totale A)	8.527.172,51	0,00	0,00	8.527.172,51	972.343,93	1.142.887,38	21.764.322,69
B) Terreni:							
S.Damiano di Brugherio (Mi)	56.777,44	-	-	56.777,44	-	-	7.000.000,00
Cinisello Balsamo-Muggio (Mi)	171.699,48			171.699,47	-	-	5.883.000,00
Muggio (Mi)	134.312,92	-	-	134.312,92	-	-	5.500.000,00
Diano Marina (Imperia)	15.953,84	-	-	15.953,84	-	-	284.000,00
Milano - Via Rizzoli	14.329,31			14.329,31	-	-	4.800.000,00
Totale B)	393.072,99	0,00	0,00	393.072,98	-	-	23.467.000,00
Totale A) + B)	8.920.245,50	0,00	0,00	8.920.245,49	972.343,93	1.142.887,38	45.231.322,69

CREDITI DIVERSI

Descrizione	Consistenza		Variazioni
	al 31 dicembre 2015	al 31 dicembre 2014	
Rate di pensione ed altre prestazioni da recuperare	16.761.496,01	16.761.496,01	0,00
Interessi di mora, sanzioni civili e amministrative	4.014.791,96	4.014.791,96	0,00
Totale	20.776.287,97	20.776.287,97	0,00

DEBITI VERSO LO STATO E ALTRI ENTI

Descrizione	Consistenza		Variazioni
	al 31 dicembre 2015	al 31 dicembre 2014	
VERSO LO STATO:			
- per somme già destinate per Legge all'ONPI, da trasferire ex art. 1-duodecies, D.L. 481/78 (conv. con L. 641/78)	64.164,00	25.652,55	38.511,45
- per il finanziamento del Fondo sanitario nazionale ai sensi dell'art. 69, lett. b), L. 833/78	331.439,83	331.439,83	0,00
Totale verso lo Stato	395.603,83	357.092,38	38.511,45
VERSO ALTRI ENTI:			
- enti di patronato e di assistenza sociale (IPAS) per contribuzione	2.398.080,00	2.009.502,28	388.577,72
Totale verso altri enti	2.398.080,00	2.009.502,28	388.577,72
TOTALE	2.793.683,83	2.366.594,66	427.089,17

RISERVE TECNICHE

allegato A/4

Descrizione	Importo
Fondo di riserva per le rendite da infortunio da liquidare:	
- consistenza al 1 gennaio 2015	491.448,17
- piu': assegnazione dell'esercizio	22.115,00
Consistenza al 31 dicembre 2015	513.563,17
Fondo di copertura delle rendite da infortunio:	
- consistenza al 1 gennaio 2015	3.415,00
- meno: prelievo dell'esercizio	368,00
Consistenza al 31 dicembre 2015	3.047,00
TOTALE RISERVE TECNICHE	516.610,17

allegato B/1

CONTRIBUTI A CARICO DEI DATORI DI LAVORO E DEGLI ISCRITTI

Descrizione	Preventivo 2015				Preventivo 2014 assestato	Variazioni
	accertati nel 2015 (1)	meno: rateo al 31 dicembre 2014 (2)	più: rateo al 31 dicembre 2015 (3)	totale (dato economico) (4)=1-2+3		
Contributi ordinari	1.135.710.125,00	148.041.230,00	150.198.495,00	1.137.867.390,00	1.121.524.470,00	16.342.920,00
Contributo di solidarietà ex art.9-bis, D.L. 103/91 (conv. con L. 166/1991), su somme destinate alla previdenza complementare	2.932.372,00	315.850,00	320.390,00	2.936.912,00	2.901.270,00	35.642,00
Contributo di solidarietà ex art.9-bis, D.L. 103/91 (conv. con L. 166/1991), su somme destinate a finalità diverse dalla previdenza complementare	96.898,00	13.160,00	13.350,00	97.088,00	89.730,00	7.358,00
TOTALE	1.138.739.395,00	148.370.240,00	150.532.235,00	1.140.901.390,00	1.124.515.470,00	16.385.920,00

QUOTE DI PARTECIPAZIONE DEGLI ISCRITTI

Descrizione	Preventivo 2015	Preventivo 2014 asestato	Variazioni
Contributi volontari	500.000,00	500.000,00	0,00
Riserve, valori capitali e di riscatto	30.000,00	30.000,00	0,00
Contributo di solidarietà di cui all'art. 24, co. 21, D.L. 201/2011 (conv. con L. 214/2011), per gli iscritti	5.385.600,00	8.887.200,00	-3.501.600,00
Contributo di solidarietà di cui all'art. 24, co. 21, D.L. 201/2011 (conv. con L. 214/2011), per i pensionati	1.518.500,00	1.413.700,00	104.800,00
Contributo di solidarietà (art. 1, co. 486, L. 147/2013)	500,00	500,00	0,00
Contributi per la ricongiunzione di periodi assicurativi (L. 29/1979)	800.000,00	800.000,00	0,00
Proventi per divieto di cumulo tra pensione e retribuzione	2.000.000,00	2.000.000,00	0,00
Totale	10.234.600,00	13.631.400,00	-3.396.800,00

ENTRATE NON CLASSIFICABILI IN ALTRE VOCI

Descrizione	Preventivo 2015	Preventivo 2014 assestato	Variazioni
Ammende, multe e sanzioni civili	2.400.000,00	2.400.000,00	0,00
Entrate diverse	128.400,00	165.950,00	-37.550,00
Totale	2.528.400,00	2.565.950,00	-37.550,00

SPESE PER PRESTAZIONI ISTITUZIONALI

Descrizione	Preventivo 2015				Preventivo 2014 assestato	Variazioni
	accertati nel 2015 (1)	meno: rateo al 31 dicembre 2014 (2)	più: rateo al 31 dicembre 2015 (3)	totale (dato economico) (4)=1-2+3		
Rate complessive lorde di pensione da detrarre (a carico della Gestione P.T.L.D.) - Assegno per il nucleo familiare	2.249.390.513,00	0,00	1.941.888,00	2.251.332.401,00	2.294.869.772,00	-43.537.371,00
	5.966.031,00	0,00	0,00	5.966.031,00	6.081.405,00	-115.374,00
Subtotale	2.243.424.482,00	0,00	1.941.888,00	2.245.366.370,00	2.288.788.367,00	-43.421.997,00
a detrarre (a carico della G.I.A.S.) : - Miglioramenti dei trattamenti minimi (art. 38, L. 448/2001) - maggiorazioni agli ex combattenti - art. 6 L. 140/85 e successive - somme aggiuntive trattamento minimo - art.70, L.388/2000 - miglioramenti pensionistici ex art. 2-bis, D.L. 22/90, conv. con L. 59/91 - maggiore rivalutazione pensioni - art. 69, co.1 e 2, L. 388/2000 - rate di pensioni connesse a pensionamenti anticipati - totalizzazione di periodi assicurativi - D.Lgs. 42/2006 - prestazione aggiuntiva di pensione art. 5, L.127/2007 - maggiore rivalutazione pensioni - art. 5, co. 6, L. 127/2007	366.815,00			366.815,00	391.664,00	-24.849,00
	603.532,00	-	-	603.532,00	663.222,00	-59.690,00
	6.000,00			6.000,00	6.000,00	0,00
	7.829.080,00	-	-	7.829.080,00	8.998.942,00	-1.169.862,00
	23.155.169,00	-	-	23.155.169,00	23.155.169,00	0,00
	1.092.000,00	-	-	1.092.000,00	5.235.000,00	-4.143.000,00
	143.832,00	-	-	143.832,00	146.620,00	-2.788,00
	427.753,00	-	-	427.753,00	448.967,00	-21.214,00
	3.817.368,00	-	-	3.817.368,00	3.817.368,00	0,00
	37.441.549,00	0,00	0,00	37.441.549,00	42.862.952,00	-5.421.403,00
A) Rate di pensione a carico della Gestione	2.205.982.933,00	0,00	1.941.888,00	2.207.924.821,00	2.245.925.415,00	-38.000.594,00
B) Onere per la prevenzione e cura della invalidità - prestazioni economiche ed accessorie - art.1, L.98/1982	146.300,00	-	-	146.300,00	203.730,00	-57.430,00
Spese per prestazioni istituzionali (A+B)	2.206.129.233,00	0,00	1.941.888,00	2.208.071.121,00	2.246.129.145,00	-38.058.024,00

TRASFERIMENTI PASSIVI

Descrizione	Preventivo 2015	Preventivo 2014 asestato	Variazioni
ALLO STATO:			
somme da trasferire ex art.1-duodecies, D.L. 481/78, conv. con L. 641/78 (già contribuzione destinata all'Onpi)	3.183.292,00	3.045.910,00	137.382,00
Totale	3.183.292,00	3.045.910,00	137.382,00
AD ENTI DI PREVIDENZA:			
Valori di copertura assicurativa	5.000,00	5.000,00	0,00
AD ALTRI ENTI:			
- contribuzioni a favore degli enti di patronato e di assistenza sociale	2.398.080,00	2.294.586,00	103.494,00
- Commissione Vigilanza fondi pensione (art. 2, D.M. 15/4/98)	37.993,66	37.993,66	0,00
Totale	2.436.073,66	2.332.579,66	103.494,00
TOTALE TRASFERIMENTI PASSIVI	5.624.365,66	5.383.489,66	240.876,00

INVESTIMENTI PATRIMONIALI DI PERTINENZA DEL FONDO DI PREVIDENZA
DEL PERSONALE ADDETTO AI PUBBLICI SERVIZI DI TRASPORTO

Descrizione	Preventivo 2015	Preventivo 2014 assestato	Variazioni
COSTI PER ACQUISTO MATERIE PRIME, SUSSIDIARIE, CONSUMI E MERCI	-67.460,00	-20.705,00	-46.755,00
SPESE PER ACQUISTO BENI DI CONSUMO E SERVIZI:			
SPESE IMPEGNATE NELL'ESERCIZIO			
Spese di assicurazione	-600,00	-2.500,00	1.900,00
Compensi alla società per la gestione del patrimonio immobiliare da reddito di proprietà dell'Istituto	-66.860,00	-18.205,00	-48.655,00
AMMORTAMENTI E SVALUTAZIONI	-170.543,45	-170.543,45	0,00
AMMORTAMENTI IMMOBILIZZAZIONI MATERIALI:			
Ammortamento immobili	-170.543,45	-170.543,45	0,00
ONERI DIVERSI DI GESTIONE	-112.809,07	-33.953,35	-78.855,72
SPESE IMPEGNATE NELL'ESERCIZIO:			
Spese d'amministrazione	-15.374,96	-16.281,68	906,72
Oneri per il trasferimento allo Stato delle economie derivanti dalla riduzione degli stanziamenti per spese d'amm.ne	-1.200,11	-1.171,67	-28,44
Spese di gestione e vendita immobili già cartolarizzati	-96.234,00	-16.500,00	-79.734,00
PROVENTI E ONERI FINANZIARI	0,00	2.594.516,21	-2.594.516,21
ALTRI PROVENTI FINANZIARI	-187.600,00	0,00	-187.600,00
Perdita netto derivante dalla gest. Del patr. Imm. Da reddito	-187.600,00	0,00	-187.600,00
ENTRATE ACCERTATE NELL'ESERCIZIO :			
Utile derivante dalla gestione IGEI (all. B/6 bis)	0,00	2.594.516,21	-2.594.516,21
IMPOSTE D'ESERCIZIO	-1.189.480,54	-260.425,97	-849.054,57
SPESE IMPEGNATE NELL'ESERCIZIO:			
Imposta comunale sugli immobili	-290.000,00	-210.000,00	-80.000,00
IRPEG su operazioni commerciali	-743,54	-708,97	-34,57
Assegnazione al Fondo imposte	-898.737,00	-49.717,00	-849.020,00
	-1.727.893,06	2.108.888,44	-3.569.181,50

GESTIONE DEGLI IMMOBILI DA REDDITO
DA PARTE DELLA SOCIETA' IGEI

Descrizione	Preventivo 2015	Preventivo 2014 assestato	Variazioni
PROVENTI:			
- Affitti	210.000,00	3.210.177,73	-3.000.177,73
- Recupero di manutenzione ordinaria	0,00	26,88	-26,88
- Recupero spese varie	21.700,00	21.753,82	-53,82
- Entrate varie	200,00	222,51	-22,51
	231.900,00	3.232.180,94	-3.000.280,94
SPESE:			
- Spese di manutenzione	404.500,00	57.605,31	346.894,69
- Spese di conduzione	0,00	405.236,39	-405.236,39
- Spese diverse	15.000,00	174.823,03	-159.823,03
	419.500,00	637.664,73	-58.341,70
UTILE (+) PERDITA (-)	-187.600,00	2.594.516,21	-2.941.939,24

Allegati relativi all'ex fondo elettrici

^^^^^^^^^^^^

Stato patrimoniale: Allegato A1 + A1/1

Conto Economico: Allegato B1 + B1/1---B1/5

CONTABILITA' SEPARATA EX FONDO DI PREVIDENZA DEI DIPENDENTI DALL'ENEL E DALLE AZIENDE ELETTRICHE PRIVATE
SITUAZIONE PATRIMONIALE AL 31 DICEMBRE 2015

ATTIVO				
Denominazione conto		Consistenza al 31/12/2015	Consistenza al 31/12/2014	Variazioni
B	IMMOBILIZZAZIONI			
II	Immobilizzazioni materiali			
1	Terreni e fabbricati			
	Quota di partecipazione all'acquisizione immobili strumentali adibiti ad uffici	172.358,09	190.550,92	-18.192,83
	TOTALE	172.358,09	190.550,92	-18.192,83
III	Immobilizzazioni finanziarie			
4	Crediti finanziari diversi			
	Crediti diversi (bancari e finanziari)	1.921.885,37	1.921.885,37	0,00
	TOTALE	1.921.885,37	1.921.885,37	0,00
	TOTALE IMMOBILIZZAZIONI	2.094.243,46	2.112.436,29	-18.192,83
C	ATTIVO CIRCOLANTE			
II	Residui attivi			
2	Crediti verso iscritti, soci e terzi			
	Crediti per aliquote contributive a carico dei datori di lavoro e/o iscritti	307.474.929,94	274.859.716,21	32.615.213,73
	Fondo svalutazione crediti contributivi	-127.456.905,87	-124.804.591,79	-2.652.314,08
	Crediti per poste correttive e compensative di spese correnti (prest.da rec.)	10.845.381,28	10.845.381,28	0,00
	Fondo svalutazione crediti per prestazioni da recuperare	-4.880.421,58	-4.880.421,58	0,00
	TOTALE	185.982.983,77	156.020.084,12	29.962.899,65
	TOTALE ATTIVO CIRCOLANTE	185.982.983,77	156.020.084,12	29.962.899,65
D	RATEI E RISCONTI			
I	Ratei e risconti			
1	Ratei attivi			
	Ratei attivi (All. B1/1)	65.234.000,00	66.483.000,00	-1.249.000,00
	TOTALE	65.234.000,00	66.483.000,00	-1.249.000,00
	TOTALE RATEI E RISCONTI	65.234.000,00	66.483.000,00	-1.249.000,00
	TOTALE ATTIVO	253.311.227,23	224.615.520,41	28.695.706,82

CONTABILITA' SEPARATA EX FONDO DI PREVIDENZA DEI DIPENDENTI DALL'ENEL E DALLE AZIENDE ELETTRICHE PRIVATE
SITUAZIONE PATRIMONIALE AL 31 DICEMBRE 2015

PASSIVO				
Denominazione conto		Consistenza al 31/12/2015	Consistenza al 31/12/2014	Variazioni
A	PATRIMONIO NETTO			
II	Riserve obbligatorie e derivanti da legge			
1	Riserve obbligatorie e derivanti da legge			
	Riserve obbligatorie	2.515.729.800,00	2.528.014.000,00	-12.284.200,00
	TOTALE	2.515.729.800,00	2.528.014.000,00	-12.284.200,00
VIII	Avanzi (Disavanzi) economici portati a nuovo			
1	Disavanzo economico esercizi precedenti	-30.540.548.398,00	-28.548.553.374,12	-1.991.995.023,88
	TOTALE	-30.540.548.398,00	-28.548.553.374,12	-1.991.995.023,88
IX	Avanzo (Disavanzo) economico d'esercizio			
1	Avanzo economico d'esercizio			
	Disavanzo economico d'esercizio	-1.960.026.118,26	-1.991.995.023,88	31.968.905,62
	TOTALE	-1.960.026.118,26	-1.991.995.023,88	31.968.905,62
	TOTALE PATRIMONIO NETTO	-29.984.844.716,26	-28.012.534.398,00	-1.972.310.318,26
E	DEBITI			
I	Obbligazioni			
10	Debiti verso iscritti, soci e terzi per prestazioni dovute:			
	Debiti per le spese per prestazioni istituzionali	26.626.269,71	26.626.269,71	0,00
11	Debiti verso lo Stato ed altri soggetti pubblici:			
	Debiti per trasferimenti passivi allo Stato e ad altri soggetti pubblici (all.A1/1)	1.356.332,89	1.375.471,89	-19.139,00
12	Debiti diversi:			
	Debiti verso istituti di previdenza per oneri finanziari	2.882.071,10	2.882.071,10	0,00
	Debiti per contributi da rimborsare	6.017.518,71	6.017.518,71	0,00
	Rapporti di c/c a debito verso la gestione ordinaria	30.199.679.751,08	28.200.248.587,00	1.999.431.164,08
	TOTALE	30.236.561.943,49	28.237.149.918,41	1.999.412.025,08
	TOTALE DEBITI	30.236.561.943,49	28.237.149.918,41	1.999.412.025,08
F	RATEI E RISCONTI			
I	Ratei passivi			
1	Ratei passivi (All. B1/4)	1.594.000,00	0,00	1.594.000,00
	TOTALE	1.594.000,00	0,00	1.594.000,00
	TOTALE RATEI E RISCONTI	1.594.000,00	0,00	1.594.000,00
	TOTALE PASSIVO	253.311.227,23	224.615.520,41	28.695.706,82

CONTABILITA' SEPARATA EX FONDO DI PREVIDENZA DEI DIPENDENTI DALL'ENEL E DALLE AZIENDE ELETTRICHE PRIVATE

BILANCIO PREVENTIVO PER L'ANNO 2015

	CONTO ECONOMICO	PREVENTIVO 2015	PREVENTIVO 2014 AGGIORNATO	VARIAZIONI
A	VALORE DELLA PRODUZIONE			
A.01	PROVENTI E CORRISPETTIVI PER LA PRODUZIONE DELLE PRESTAZIONI E/O SERVIZI			
	ENTRATE ACCERTATE NELL'ESERCIZIO			
	Aliquote contributive a carico dei datori di lavoro e/o degli iscritti (all.B1/1)	527.695.000,00	538.981.000,00	-11.286.000,00
	Quote di partecipazione degli iscritti all'onere di specifiche gestioni (all.B1/2)	18.802.500,00	19.002.500,00	-200.000,00
	POSTE CORRETTIVE E COMPENSATIVE DI ENTRATE CORRENTI:	-130.000,00	-130.000,00	0,00
	- Rimborso di contributi	-100.000,00	-100.000,00	0,00
	- Rimborso di riserve e valori di riscatto	-30.000,00	-30.000,00	0,00
	RETIFICA DELLE ENTRATE ACCERTATE NELL'ESERCIZIO CON I MOVIMENTI DEI RATEI E DEI RISCONTI			
	Contributi a carico dei datori di lavoro e/o degli iscritti (storno ratei attivi iniziali)	-66.483.000,00	-68.867.000,00	2.384.000,00
	Contributi a carico dei datori di lavoro e/o degli iscritti (ratei attivi finali)	65.234.000,00	66.483.000,00	-1.249.000,00
	Totale proventi e corrispettivi per la produzione delle prestazioni e/o servizi	545.118.500,00	555.469.500,00	-10.351.000,00
A.05	ALTRI RICAVI E PROVENTI			
	ENTRATE ACCERTATE NELL'ESERCIZIO			
	TRASFERIMENTI DALLA GESTIONE DEGLI INTERVENTI ASSISTENZIALI E DI SOSTEGNO ALLE GESTIONI PREVIDENZIALI:	1.442.100,00	1.442.300,00	-200,00
	- Copertura del mancato gettito contributivo a seguito di esoneri e riduzioni di aliquote in favore di categorie e settori produttivi	10.100,00	10.300,00	-200,00
	- Altre cop. assicurative fiscalizzate e cop. minori entrate	1.432.000,00	1.432.000,00	0,00
	TRASFERIMENTI DA ALTRE GESTIONI DELL'INPS :	4.500.000,00	3.700.000,00	800.000,00
	- Valori di copertura di periodi assicurativi - Trasferimenti da altre gestioni dell'INPS	4.500.000,00	3.700.000,00	800.000,00
	ENTRATE NON CLASSIFICABILI IN ALTRE VOCI (all. B1/3)	1.178.699,02	1.204.217,02	-25.518,00
	Recupero del contributo in c/interessi sui mutui concessi ai conduttori per l'acquisto degli immobili dell'Istituto	0,00	0,00	0,00
	Totale altri ricavi proventi	7.120.799,02	6.346.517,02	774.282,00
	TOTALE VALORE DELLA PRODUZIONE (A)	552.239.299,02	561.816.017,02	-9.576.718,00
B	COSTO DELLA PRODUZIONE			
B.06	COSTI PER ACQUISTO MATERIE PRIME, SUSSIDIARIE, CONSUMO E MERCI			
B.06.a	PRESTAZIONI ISTITUZIONALI			
	SPESE IMPEGNATE DELL'ESERCIZIO			
	Spese per prestazioni (all. B1/4)	-2.503.576.664,00	-2.511.052.964,00	7.476.300,00
	Poste correttive e compensative di spese correnti:			
	- Recupero di prestazioni	12.227.000,00	12.227.000,00	0,00
	Prestazioni economiche ed accessorie - Prevenzione e cura dell'invalidità	-30.400,00	-42.443,00	12.043,00
	RETIFICA DELLE SPESE IMPEGNATE NELL'ESERCIZIO CON I MOVIMENTI DEI RATEI E DELLE RIMANENZE			
	Spese per prestazioni istituzionali (storno ratei passivi iniziali)	0,00	20.700,00	-20.700,00
	Spese per prestazioni istituzionali (ratei passivi finali)	-1.594.000,00	0,00	-1.594.000,00
	Totale delle prestazioni istituzionali	-2.492.974.064,00	-2.498.847.707,00	5.873.643,00
B.10.d	SVALUTAZIONE DEI CREDITI COMPRESI NELL'ATTIVO CIRCOLANTE			
	Svalutazione crediti contributivi	-2.652.314,08	-26.496.542,24	23.844.228,16
	Totale ammortamenti e svalutazioni	-2.652.314,08	-26.496.542,24	23.844.228,16
B.14	ONERI DIVERSI DI GESTIONE			
	SPESE DI PERTINENZA DELL'ESERCIZIO			
	TRASFERIMENTI PASSIVI:	-2.651.184,97	-2.691.036,97	39.852,00
	- Trasferimenti allo Stato per contribuzioni ONPI (all.B1/5)	-1.484.939,00	-1.507.668,00	22.729,00
	- Trasferimenti ad altri Enti (all. B1/5)	-1.166.245,97	-1.183.368,97	17.123,00
	Uscite non classificabili in altre voci	-55.500,00	-63.429,00	7.929,00
	Spese di amministrazione	-11.112.777,19	-11.769.074,62	656.297,43
	Onere per il trasferimento allo Stato delle economie derivanti dalla riduzione delle spese di amministrazione	-1.852.621,68	-1.808.725,92	-43.895,76
	Valori di copertura di periodi assicurativi - Trasferimenti ad altre gestioni INPS	-13.000.000,00	-13.000.000,00	0,00
	Contributo in c/interessi mutui concessi agli inquilini	0,00	0,00	0,00
	Totale oneri diversi di gestione	-28.672.083,84	-29.332.266,51	660.182,67
	TOTALE COSTI DELLA PRODUZIONE (B)	-2.524.298.461,92	-2.554.676.515,75	30.378.053,83
	DIFFERENZA TRA VALORE E COSTI DELLA PRODUZIONE (A) + (B)	-1.972.059.162,90	-1.992.860.498,73	20.801.335,83
C	PROVENTI E ONERI FINANZIARI			
C.16	ALTRI PROVENTI FINANZIARI			
	ENTRATE DI PERTINENZA DELL'ESERCIZIO ACCERTATE NELL'ESERCIZIO			
	REDDITI E PROVENTI PATRIMONIALI :	0,00	0,00	0,00
	- Interessi postali	0,00	0,00	0,00
	Canone d'uso degli immobili strumentali adibiti ad uffici	0,00	5.274,24	-5.274,24
	Totale altri proventi finanziari	0,00	5.274,24	-5.274,24
C.17	INTERESSI PASSIVI ED ALTRI ONERI FINANZIARI			
	ONERI FINANZIARI:	-100.000,00	-100.000,00	0,00
	- Interessi passivi su prestazioni arretrate	-100.000,00	-100.000,00	0,00
	Totale interessi passivi ed altri oneri finanziari	-100.000,00	-100.000,00	0,00
	TOTALE PROVENTI E ONERI FINANZIARI (C)	-100.000,00	-94.725,76	-5.274,24
	RISULTATO PRIMA DELLE IMPOSTE (A)+(B)+(C)	-1.972.159.162,90	-1.992.955.224,49	20.796.061,59
	IMPOSTE DELL'ESERCIZIO:			
	Oneri tributari	-151.155,36	-188.419,39	37.264,03
	RISULTATO D'ESERCIZIO	-1.972.310.318,26	-1.993.143.643,88	20.833.325,62
	ASSEGNAZIONE E PRELIEVI DA RISERVE LEGALI			
	Prelievo da riserve legali	12.284.200,00	1.148.620,00	11.135.580,00
	Assegnazione alle riserve legali	0,00	0,00	0,00
	Totale assegnazione e prelievi da riserve legali	12.284.200,00	1.148.620,00	11.135.580,00
	AVANZO / DISAVANZO ECONOMICO	-1.960.026.118,26	-1.991.995.023,88	31.968.905,62

DEBITI VERSO LO STATO E ALTRI ENTI

DESCRIZIONE	CONSISTENZA		VARIAZIONI
	al 31/12/2015	al 31/12/2014	
VERSO LO STATO:			
- per il finanziamento del Fondo sanitario nazionale ai sensi dell'art. 69, lett. b), L. 833/78	207.747,89	207.747,89	0,00
- per somme già destinate per Legge all'ONPI, da trasferire ai sensi dell'art.1-duodecies, D.L. 481/78 (conv. con L. 641/78)	29.931,00	31.947,00	-2.016,00
Totale verso lo Stato	237.678,89	239.694,89	-2.016,00
VERSO ALTRI ENTI:			
Per contribuzioni:			
- I P A S	1.118.654,00	1.135.777,00	-17.123,00
Totale verso altri Enti	1.118.654,00	1.135.777,00	-17.123,00
TOTALE GENERALE	1.356.332,89	1.375.471,89	-19.139,00

CONTRIBUTI A CARICO DEI DATORI DI LAVORO E DEGLI ISCRITTI

DESCRIZIONE	PREVENTIVO 2015				PREVENTIVO 2014 AGGIORNATO (dato economico)	VARIAZIONI
	da accertare nel 2015 (1)	meno: rateo al 31 dicembre 2014 (2)	più: rateo al 31 dicembre 2015 (3)	T o t a l e (dato economico) (1 - 2 + 3) (4)		
Contributi ordinari	519.926.000,00	66.483.000,00	65.234.000,00	518.677.000,00	528.607.000,00	-9.930.000,00
Contributo di solidarietà ex art.9-bis, D.L. 103/91 (conv. con L. 166/91), su somme destinate alla previdenza compl.	4.392.000,00	-	-	4.392.000,00	4.517.000,00	-125.000,00
Contributo di solidarietà ex art.9-bis, D.L. 103/91 (conv. con L. 166/91), su somme destinate a finalità diverse dalla dalla previdenza complementare	3.377.000,00	-	-	3.377.000,00	3.473.000,00	-96.000,00
TOTALE	527.695.000,00	66.483.000,00	65.234.000,00	526.446.000,00	536.597.000,00	-10.151.000,00

QUOTE DI PARTECIPAZIONE DEGLI ISCRITTI

PREVENTIVO 2015

DESCRIZIONE	PREVENTIVO 2015				PREVENTIVO 2014 AGGIORNATO (dato economico)	VARIAZIONI
	da accertare nel 2015	meno: rateo al 31 dicembre 2014	più: rateo al 31 dicembre 2015	TOTALE (dato economico)		
Contributi per la prosecuzione volontaria	2.600.000,00	0,00	0,00	2.600.000,00	2.700.000,00	-100.000,00
Contributo di solidarietà di cui all'art. 24, co. 21, D.L. 201/2011 (conv. con L. 214/2011), per i lav. iscritti	5.700.000,00	0,00	0,00	5.700.000,00	6.000.000,00	-300.000,00
Contributo di solidarietà di cui all'art. 24, co. 21, D.L. 201/2011 (conv. con L. 214/2011), per i pensionati	5.500.000,00	0,00	0,00	5.500.000,00	5.300.000,00	200.000,00
Contributo di solidarietà - art.1, c.486, L.147/2013	2.500,00	0,00	0,00	2.500,00	2.500,00	0,00
Proventi per divieto di cumulo fra pensioni e retribuzioni	1.000.000,00	0,00	0,00	1.000.000,00	1.000.000,00	0,00
Riserve, valori capitali e di riscatto	4.000.000,00	0,00	0,00	4.000.000,00	4.000.000,00	0,00
TOTALE	18.802.500,00	0,00	0,00	18.802.500,00	19.002.500,00	-200.000,00

ENTRATE NON CLASSIFICABILI IN ALTRE VOCI

DESCRIZIONE	PREVENTIVO 2015	PREVENTIVO 2014 AGGIORNATO	VARIAZIONI
Interessi di dilazione e di differimento sul versamento dei contributi	400.000,00	400.000,00	0,00
Ammende, multe, sanzioni civili e amministrative su contributi	637.299,02	637.299,02	0,00
Entrate varie	141.400,00	166.918,00	-25.518,00
TOTALE	1.178.699,02	1.204.217,02	-25.518,00

SPESE PER PRESTAZIONI ISTITUZIONALI

DESCRIZIONE	PREVENTIVO 2015				PREVENTIVO 2014 AGGIORNATO (dato economico)	VARIAZIONI
	da impegnare nel 2015 (1)	meno: rateo al 31 dicembre 2014 (2)	più: rateo al 31 dicembre 2015 (3)	TOTALE (dato economico) (1-2+3=4)		
Rate di pensione lorde	2.556.729.000,00	0,00	1.594.000,00	2.558.323.000,00	2.564.651.000,00	-6.328.000,00
a detrarre:						
-maggiorazioni sociali art. 38, L.448/2001	31.800,00	-	-	31.800,00	33.000,00	-1.200,00
-maggiorazioni sociali art. 1, L.140/85 e succ. integr. e modif.(L.388/2000)	18.400,00	-	-	18.400,00	19.000,00	-600,00
-somma aggiuntiva tratt. minimo, art. 70, co. 7, L.388/2000	8.000,00	-	-	8.000,00	8.000,00	0,00
-maggiorazioni ex combattenti, art. 6, L.140/85 e succ.	165.800,00	-	-	165.800,00	176.000,00	-10.200,00
-maggiore rivalutazione pensioni, art. 69, co. 1-2, L.388/2000	30.338.000,00	-	-	30.338.000,00	30.338.000,00	0,00
-miglioramenti pensionistici di cui all'art. 2-bis, L. 59/91	7.153.500,00	-	-	7.153.500,00	7.417.000,00	-263.500,00
-pensionamenti anticipati ex art. 13, co. 6-8, L. 257/92	9.677.200,00	-	-	9.677.200,00	9.900.000,00	-222.800,00
-somma aggiuntiva in favore dei pensionati ultrasessantatrenni, art. 5, co. 1, L.127/2007	120.500,00	-	-	120.500,00	125.000,00	-4.500,00
-maggiore rivalutazione pensioni, art. 5, co. 6, L.127/2007	5.305.736,00	-	-	5.305.736,00	5.305.736,00	0,00
-rate di pensione per totalizzazione, d.lgs. 42/2006	333.400,00	-	-	333.400,00	297.000,00	36.400,00
Totale detrazioni	53.152.336,00	0,00	0,00	53.152.336,00	53.618.736,00	-466.400,00
Rate di pensione a carico della Gestione	2.503.576.664,00	0,00	1.594.000,00	2.505.170.664,00	2.511.032.264,00	-5.861.600,00
Onere per la prevenzione e cura dell'invalidità - prestazioni economiche ed accessorie - art. 1, L. 98/82	30.400,00	-	-	30.400,00	42.443,00	-12.043,00
TOTALE GENERALE	2.503.607.064,00	0,00	1.594.000,00	2.505.201.064,00	2.511.074.707,00	-5.873.643,00

TRASFERIMENTI PASSIVI

DESCRIZIONE	PREVENTIVO 2015	PREVENTIVO 2014 AGGIORNATO	VARIAZIONI
ALLO STATO:			
- somme da trasferire allo Stato ex art. 1-duodecies, D.L. 481/78, conv. con L. 641/78 (contrib. ex ONPI)	1.484.939,00	1.507.668,00	-22.729,00
Totale	1.484.939,00	1.507.668,00	-22.729,00
AD ALTRI ENTI:			
- IPAS, per contribuzione	1.118.654,00	1.135.777,00	-17.123,00
- Commissione di vigilanza fondi pensione, art. 2, D.M. 15/4/98	47.591,97	47.591,97	0,00
Totale	1.166.245,97	1.183.368,97	-17.123,00
TOTALE TRASFERIMENTI PASSIVI	2.651.184,97	2.691.036,97	-39.852,00

Allegati relativi all'ex fondo telefonici

^^^^^^^^^^^^

Stato patrimoniale: Allegato A2 + A2/1

Conto Economico: Allegato B2 + B2/1---B2/5

FONDO DI PREVIDENZA DEL PERSONALE ADDETTO AI PUBBLICI SERVIZI DI TELEFONIA
SITUAZIONE PATRIMONIALE AL 31 DICEMBRE 2015

A t t i v o				
	Denominazione conto	Consistenza al 31/12/2015	Consistenza al 31/12/2014	Variazioni
B	Immobilizzazioni			
II	Immobilizzazioni materiali			
1	Terreni e fabbricati			
	Quota di partecipazione all'acquisizione di immobili strumentali adibiti ad uffici	106.313,94	109.194,36	-2.880,42
	Totale	106.313,94	109.194,36	-2.880,42
	Totale immobilizzazioni	106.313,94	109.194,36	-2.880,42
C	Attivo circolante			
II	Residui attivi			
2	Crediti verso iscritti, soci e terzi			
	Crediti per aliquote contributive a carico dei datori di lavoro e/o degli iscritti	58.652.698,60	65.447.828,97	-6.795.130,37
	Crediti per poste correttive e compensative di spese correnti	8.971.646,54	8.971.646,54	0,00
	Fondo svalutazione crediti per prestazioni da recuperare	-4.037.240,94	-4.037.240,94	0,00
	Totale	63.587.104,20	70.382.234,57	-6.795.130,37
	Totale attivo circolante	63.587.104,20	70.382.234,57	-6.795.130,37
D	Ratei e risconti			
I	Ratei e risconti			
1	Ratei attivi			
	Ratei attivi (All. B.2/1)	80.758.700,00	80.482.500,00	276.200,00
	Totale	80.758.700,00	80.482.500,00	276.200,00
	Totale ratei e risconti	80.758.700,00	80.482.500,00	276.200,00
	Totale Attivo	144.452.118,14	150.973.928,93	-6.521.810,79

FONDO PENSIONI DEL PERSONALE ADDETTO AL SERVIZIO DI TELEFONIA
SITUAZIONE PATRIMONIALE AL 31 DICEMBRE 2015

P a s s i v o				
	Denominazione conto	Consistenza al 31/12/2015	Consistenza al 31/12/2014	Variazioni
A	Patrimonio netto			
II	Riserve obbligatorie e derivanti da legge			
1	Riserve obbligatorie e derivanti da legge			
	Riserve obbligatorie	3.819.474.848,00	3.785.778.936,00	33.695.912,00
	Totale	3.819.474.848,00	3.785.778.936,00	33.695.912,00
VIII	Avanzi (Disavanzi) economici portati a nuovo			
1	Avanzi (Disavanzi) economici portati a nuovo avanzo/disavanzo economico esercizi precedenti	-9.407.999.412,14	-8.070.064.485,70	-1.337.934.926,44
	Totale	-9.407.999.412,14	-8.070.064.485,70	-1.337.934.926,44
IX	Avanzo (Disavanzo) economico d'esercizio			
1	Avanzo economico d'esercizio			
	Disavanzo economico d'esercizio	-1.202.033.307,98	-1.337.934.926,44	135.901.618,46
	Totale	-1.202.033.307,98	-1.337.934.926,44	135.901.618,46
	Totale patrimonio netto	-6.790.557.872,12	-5.622.220.476,14	-1.168.337.395,98
E	Debiti			
I	Obbligazioni			
10	Debiti verso iscritti, soci e terzi per prestazioni dovute			
	Debiti per le spese per prestazioni istituzionali	19.907.105,49	19.907.105,49	0,00
11	Debiti verso lo Stato ed altri soggetti pubblici			
	Debiti per trasferimenti passivi allo Stato e ad altri soggetti pubblici (all.A2/1)	1.467.408,05	1.464.202,05	3.206,00
12	Debiti diversi			
	Debiti per contributi da rimborsare	457.580,82	457.580,82	0,00
	Debiti per oneri finanziari derivanti dalla cessione di crediti contributivi	165.986,78	165.986,78	0,00
	Debiti per prestazioni diverse	169,18	169,18	0,00
	Rapporti di c/c a debito verso la gestione ordinaria	6.912.720.112,94	5.751.199.360,75	1.161.520.752,19
	Totale	6.934.718.363,26	5.773.194.405,07	1.161.523.958,19
	Totale debiti	6.934.718.363,26	5.773.194.405,07	1.161.523.958,19
F	Ratei e risconti			
I	Ratei passivi			
1	Ratei passivi			
	Ratei passivi (all. B2/4 col.3)	291.627,00	0,00	291.627,00
	Totale	291.627,00	0,00	291.627,00
	Totale ratei e risconti	291.627,00	0,00	291.627,00
	Totale Passivo	144.452.118,14	150.973.928,93	-6.521.810,79

FONDO DI PREVIDENZA DEL PERSONALE ADDETTO AI PUBBLICI SERVIZI DI TELEFONIA
BILANCIO PREVENTIVO ECONOMICO PER L' ANNO 2015

		Preventivo 2015	Preventivo 2014 assestato	Variazioni
A	Valore della produzione			
A.01	Proventi e corrispettivi per la produzione delle Prestazioni e/o Servizi			
	Entrate accertate nell'esercizio			
	Aliquote contributive a carico dei datori di lavoro e/o degli iscritti (all. B2/1)	598.462.889,00	597.432.032,00	1.030.857,00
	Quote di partecipazione degli iscritti all'onere di specifiche gestioni (all. B2/2)	13.944.682,00	13.849.364,00	95.318,00
	Poste correttive e compensative di entrate correnti	-25.000,00	-35.000,00	10.000,00
	- <i>Rimborso di contributi</i>	-20.000,00	-30.000,00	10.000,00
	- <i>Rimborso di riserve e valori capitali</i>	-5.000,00	-5.000,00	0,00
	Rettifica delle entrate accertate nell'esercizio con i movimenti dei ratei e dei risconti			
	Contributi a carico dei datori di lavoro e/o degli iscritti (storno ratei attivi iniziali)	-80.482.500,00	-81.083.585,00	601.085,00
	Contributi a carico dei datori di lavoro e/o degli iscritti (ratei attivi finali)	80.758.700,00	80.482.500,00	276.200,00
	Totale proventi e corrispettivi per la produzione delle prestazioni e/o servizi	612.658.771,00	610.645.311,00	2.013.460,00
A.05	Altri ricavi e proventi			
	Entrate accertate nell'esercizio			
	Entrate non classificabili in altre voci (all. B2/3)	1.194.222,73	1.633.139,73	-438.917,00
	Valori di copertura di periodi assicurativi	120.000.000,00	40.000.000,00	80.000.000,00
	Trasferimenti dalla Gestione degli Interventi Assistenziali e di Sostegno alle Gestioni Previdenziali:			
	Copertura del mancato gettito contributivo a seguito di esoneri e riduzioni di aliquote in favore di categorie e settori produttivi	46.922,00	46.856,00	66,00
	Copertura minori entrate derivanti dall'abrogazione dell'incremento dello 0,09% dell'aliquota contributiva di cui all'art.1, comma 10, della legge n. 247/2007	1.595.000,00	1.595.000,00	0,00
	Totale altri ricavi e proventi	122.836.144,73	43.274.995,73	79.561.149,00
	Totale valori della produzione (A)	735.494.915,73	653.920.306,73	81.574.609,00
B	Costo della produzione			
B.06	Costi per acquisto materie prime, sussidiarie, consumo e merci			
B.06.a	Prestazioni istituzionali			
	Spese impegnate nell'esercizio			
	Spese per prestazioni (all. B/4)	-1.881.020.274,00	-1.881.268.284,00	248.010,00
	Poste correttive e compensative di spese correnti	9.000.000,00	9.000.000,00	0,00
	- <i>Recupero di prestazioni</i>	9.000.000,00	9.000.000,00	0,00
	Onere per la prevenzione e cura dell'invalidità	-16.200,00	-22.636,00	6.436,00
	Rettifica delle spese impegnate nell'esercizio con i movimenti dei ratei e delle rimanenze			
	Spese per prestazioni istituzionali (storno ratei passivi iniziali)	0,00	811.819,00	-811.819,00
	Spese per prestazioni istituzionali (ratei passivi finali)	-291.627,00	0,00	-291.627,00
	Totale delle prestazioni istituzionali	-1.872.328.101,00	-1.871.479.101,00	-849.000,00
B.10	Ammortamenti e svalutazioni			
B.10.d	Svalutazione dei crediti compresi nell'attivo circolante	0,00	0,00	0,00
	Svalutazione crediti per prestazioni da recuperare	0,00	0,00	0,00
	Svalutazione crediti contributivi	0,00	0,00	0,00
	Totale ammortamenti e svalutazioni	0,00	0,00	0,00
B.14	Oneri diversi di gestione			
	Spese di pertinenza dell'esercizio			
	Trasferimenti passivi (all. B2/5)	-3.227.917,77	-3.266.462,77	38.545,00
	Uscite non classificabili in altre voci	-31.800,00	-42.870,00	11.070,00
	Spese di amministrazione	-6.854.584,33	-7.259.401,77	404.817,44
	Onere per il contributo in c/interessi sui mutui concessi ai conduttori per l'acquisto degli immobili dell'istituto	0,00	0,00	0,00
	Valori di copertura di periodi assicurativi	-20.000.000,00	-20.000.000,00	0,00
	Onere per il trasferimento allo Stato delle economie derivanti dalla riduzione delle spese di amministrazione	-1.216.910,09	-1.188.076,79	-28.833,30
	Totale oneri diversi di gestione	-31.331.212,19	-31.756.811,33	425.599,14
	Totale costi della produzione (B)	-1.903.659.313,19	-1.903.235.912,33	-423.400,86
	Differenza tra valore e costi della produzione (A) + (B)	-1.168.164.397,46	-1.249.315.605,60	81.151.208,14
C	Proventi e oneri finanziari			
C.16	Altri proventi finanziari			
	Entrate di pertinenza dell'esercizio accertate nell'esercizio			
	Canone d'uso netto degli immobili strumentali adibiti ad ufficio	0,00	3.022,38	-3.022,38
	Totale altri proventi finanziari	0,00	3.022,38	-3.022,38
C.17	Interessi passivi ed altri oneri finanziari			
	Oneri finanziari:			
	- <i>Interessi passivi su prestazioni arretrate</i>	-30.000,00	-30.000,00	0,00
	Totale interessi passivi ed altri oneri finanziari	-30.000,00	-30.000,00	0,00
	Totale proventi ed oneri finanziari (C)	-30.000,00	-26.977,62	-3.022,38
	Risultato prima delle Imposte (A) + (B) + (C)	-1.168.194.397,46	-1.249.342.583,22	81.148.185,76
	Imposte dell'esercizio			
	Oneri tributari	-142.998,52	-168.883,22	25.884,70
	Risultato d'esercizio	-1.168.337.395,98	-1.249.511.466,44	81.174.070,46
	Assegnazione alle riserve legali	-33.695.912,00	-88.423.460,00	54.727.548,00
	Totale assegnazione e prelievi da riserve legali	-33.695.912,00	-88.423.460,00	54.727.548,00
	Disavanzo economico	-1.202.033.307,98	-1.337.934.926,44	135.901.618,46

DEBITI VERSO LO STATO E ALTRI ENTI

Descrizione	Consistenza		Variazioni
	al 31/12/2015	al 31/12/2014	
Verso lo Stato:			
- ai sensi dell'art.1 duodecies, D.L. 481/78, conv. con L. 641/78 (contribuzioni ex ONPI)	36.205,00	37.921,00	-1.716,00
- ai sensi dell'art. 69, lett. b), L. 833/78, per prestazioni terapeutiche e della prevenzione e cura dell'invalidità (art. 10, L. 887/84)	78.081,05	78.081,05	0,00
Totale verso lo Stato	114.286,05	116.002,05	-1.716,00
Verso altri Enti:			
-istituti di patronato e di assistenza sociale (IPAS).....	1.353.122,00	1.348.200,00	4.922,00
Totale verso altri Enti	1.353.122,00	1.348.200,00	4.922,00
TOTALE	1.467.408,05	1.464.202,05	3.206,00

allegato B2/1

CONTRIBUTI A CARICO DEI DATORI DI LAVORO E DEGLI ISCRITTI

Descrizione	Preventivo 2015				Preventivo 2014 assestato	Variazioni
	accertati nel 2015 (1)	meno: rateo al 31 dicembre 2014 (2)	più: rateo al 31 dicembre 2014 (3)	totale (dato economico) (4)=1-2+3		
Contributi ordinari	594.133.930,00	80.012.800,00	80.318.100,00	594.439.230,00	592.179.390,00	2.259.840,00
Contributo di solidarietà ex art. 9-bis, D.L. 103/91 (conv. con L. 166/91), su somme destinate alla previdenza complementare	1.554.993,00	121.900,00	114.300,00	1.547.393,00	1.649.433,00	-102.040,00
Contributo di solidarietà ex art. 9-bis, D.L. 103/91 (conv. con L. 166/91), su somme destinate a finalità diverse dalla previdenza complementare	2.586.027,00	347.800,00	326.300,00	2.564.527,00	2.733.639,00	-169.112,00
	598.274.950,00	80.482.500,00	80.758.700,00	598.551.150,00	596.562.462,00	1.988.688,00
Altri contributi, valori capitali:	187.939,00	0,00	0,00	187.939,00	268.485,00	-80.546,00
Valori capitali di cui all'art. 5, L. 58/92						
Totale	598.462.889,00	80.482.500,00	80.758.700,00	598.739.089,00	596.830.947,00	1.908.142,00

QUOTE DI PARTECIPAZIONE DEGLI ISCRITTI

Descrizione	Preventivo 2015	Preventivo 2014 assestato	Variazioni
Contributi volontari:			
- Contributi ordinari	1.129.435,00	960.000,00	169.435,00
Contributo di solidarietà di cui all'art. 24, co. 21, D.L. 201/2011 (conv. con L. 214/2011), per i lav. iscritti	4.563.556,00	4.571.197,00	-7.641,00
Contributo di solidarietà di cui all'art. 24, co. 21, D.L. 201/2011 (conv. con L. 214/2011), per i pensionati	3.397.691,00	3.476.167,00	-78.476,00
Contributo di solidarietà (art. 1, co. 486, L. 147/2013)	2.604.000,00	2.592.000,00	12.000,00
Valori di riscatto:			
- Riserve, valori capitali e di riscatto	1.200.000,00	1.200.000,00	0,00
- Contributi per la ricongiunz. di periodi assicurativi Legge 29/1979	50.000,00	50.000,00	0,00
Proventi per divieto di cumulo tra pensioni e redditi da lavoro	1.000.000,00	1.000.000,00	0,00
	12.815.247,00	12.889.364,00	-74.117,00
Totale	13.944.682,00	13.849.364,00	95.318,00

ENTRATE NON CLASSIFICABILI IN ALTRE VOCI

Descrizione	Preventivo 2015	Preventivo 2014 asestato	Variazioni
Interessi per il versamento dilazionato o differito dei contributi	20.000,00	20.000,00	0,00
Interessi per il versamento dilazionato degli oneri derivanti dall'art. 5, L. 58/1992	1.039.228,00	1.446.428,00	-407.200,00
Ammende, multe, sanzioni civili e amministrative su contributi	53.894,73	53.894,73	0,00
Entrate diverse	81.100,00	112.817,00	-31.717,00
Totale	1.194.222,73	1.633.139,73	-438.917,00

SPESE PER PRESTAZIONI ISTITUZIONALI

Descrizione	Preventivo 2015				Preventivo 2014 assestato	Variazioni
	accertati nel 2015 (1)	meno: rateo al 31 dicembre 2014 (2)	più: rateo al 31 dicembre 2015 (3)	totale (dato economico) (4)=1-2+3		
Rate di pensione	1.906.079.462,00		291.627,00	1.906.371.089,00	1.905.530.653,00	840.436,00
a detrarre (a carico della G.I.A.S.):						
- maggiorazioni agli ex combattenti - art. 6, L. 140/85 e succ. mod.	1.138.000,00			1.138.000,00	1.161.000,00	-23.000,00
- maggiore rivalutazione pensioni - art. 69, co. 1-2, L. 388/2000	20.197.000,00			20.197.000,00	20.197.000,00	0,00
- totalizzazione di periodi assicurativi - D.Lgs. 42/2006	167.000,00			167.000,00	159.000,00	8.000,00
- somma aggiuntiva di cui all'art. 5, D.L. 81/2007 (conv. con L. 127/2007)	140.000,00			140.000,00	140.000,00	0,00
- maggiore rivalutazione pensioni - art.5, D.L. 81/2007 (conv. con L.127/2007)	3.417.188,00			3.417.188,00	3.417.188,00	0,00
Totale delle detrazioni	25.059.188,00	0,00	0,00	25.059.188,00	25.074.188,00	-15.000,00
A) Rate di pensione a carico della Gestione	1.881.020.274,00	0,00	291.627,00	1.881.311.901,00	1.880.456.465,00	855.436,00
B) Onere per la prevenzione e cura della invalidità						
- prestazioni economiche ed accessorie - art. 1, L. 98/82	16.200,00	0,00	0,00	16.200,00	22.636,00	-6.436,00
Spese per prestazioni istituzionali (A+B)	1.881.036.474,00	0,00	291.627,00	1.881.328.101,00	1.880.479.101,00	849.000,00

TRASFERIMENTI PASSIVI

Descrizione	Preventivo 2015	Preventivo 2014 1^ nota di variazione	Variazioni
allo Stato: Somme da trasferire ex art.1-duodecies, D.L. 481/78, conv. con L. 641/78 (già contribuzione destinata all'Onpi)	1.796.179,00	1.789.646,00	6.533,00
Totale verso lo Stato	1.796.179,00	1.789.646,00	0,00
ad altri Enti:			
- per contribuzioni	1.353.122,00	1.348.200,00	4.922,00
- Commissione Vigilanza fondi pensione - art.2 D.l. 15/4/98	28.616,77	28.616,77	0,00
Totale verso altri Enti	1.381.738,77	1.376.816,77	4.922,00
ad Enti di Previdenza:			
Valori di copertura assicurativa	50.000,00	100.000,00	-50.000,00
TOTALE	3.227.917,77	3.266.462,77	-38.545,00

Allegati relativi all'ex I.n.p.d.a.i.

^^^^^^^^^^^^

Stato patrimoniale: Allegato A3 + A3/1---A3/2

Conto Economico: Allegato B3 + B3/1---B3/6 bis

CONTABILITA' SEPARATA EX FONDO DI PREVIDENZA PER I DIRIGENTI DI AZIENDE INDUSTRIALI
SITUAZIONE PATRIMONIALE AL 31 DICEMBRE 2015

BILANCIO DI PREVISIONE 2015

ATTIVO				
Denominazione conto		Consistenza al 31/12/2015	Consistenza al 31/12/2014	Variazioni
B	IMMOBILIZZAZIONI			
II	Immobilizzazioni materiali			
1	Terreni e fabbricati			
	Immobili da reddito (All. A3/1)	1.143.464.057,26	1.143.464.057,26	0,00
	Fondo ammortamento immobili	-123.177.765,23	-103.198.141,55	-19.979.623,68
	Quota di partecipazione all'acquisizione immobili strumentali adibiti ad uffici	234.112,73	200.378,98	33.733,75
6	Diritti reali di godimento			
	Usufrutto immobili da reddito (All. A3/1)	0,00	0,00	0,00
	TOTALE	1.020.520.404,76	1.040.466.294,69	-19.945.889,93
III	Immobilizzazioni finanziarie			
2	Crediti:			
2d	Verso altri			
	Mutui ad Enti ed Istituti vari	250.000,00	450.000,00	-200.000,00
	Mutui ipotecari al personale (art. 59, D.P.R. 509/79)	4.472.000,00	5.240.527,55	-768.527,55
	Prestiti al personale (art. 59, D.P.R. 509/79)	25.000,00	26.251,62	-1.251,62
4	Crediti finanziari diversi			
	Crediti diversi (All. A3/2)	65.156,57	65.156,57	0,00
	TOTALE	4.812.156,57	5.781.935,74	-969.779,17
	TOTALE IMMOBILIZZAZIONI	1.025.332.561,33	1.046.248.230,43	-20.915.669,10
C	ATTIVO CIRCOLANTE			
II	Residui attivi			
2	Crediti verso iscritti, soci e terzi			
	Crediti per aliquote contributive a carico dei datori di lavoro e/o degli iscritti	116.605.522,81	116.605.522,81	0,00
	Fondo svalutazione crediti contributivi	-106.540.028,57	-106.540.028,57	0,00
	Crediti per poste correttive e compensative di spese correnti (prest. da rec.) (All. A3/2)	33.959.422,68	33.959.422,68	0,00
	Crediti per entrate non classificabili in altre voci (sanzioni) (All. A3/2)	838.391,14	838.391,14	0,00
	Crediti per alienazione di immobili e diritti reali (All. A3/2)	5.144.288,85	5.144.288,85	0,00
5	Crediti verso altri			
	Crediti per rate scadute (quota capitale) su mutui edilizi ai dirigenti d'azienda concessi dal soppresso inpdai ai sensi dell'art. 59 del DPR 509/79	1.000.000,00	1.100.000,00	-100.000,00
	Crediti per rate scadute (quota capitale) su mutui edilizi al personale dipendente del soppresso inpdai ai sensi dell'art. 59 del DPR 509/79	909.461,93	939.461,93	-30.000,00
	TOTALE	51.917.058,84	52.047.058,84	-130.000,00
	TOTALE ATTIVO CIRCOLANTE	51.917.058,84	52.047.058,84	-130.000,00
D	RATEI E RISCONTI			
I	Ratei e risconti			
1	Ratei attivi			
	Ratei attivi (per contributi)	203.604.000,00	214.809.000,00	-11.205.000,00
	TOTALE	203.604.000,00	214.809.000,00	-11.205.000,00
	TOTALE RATEI E RISCONTI	203.604.000,00	214.809.000,00	-11.205.000,00
	TOTALE ATTIVO	1.280.853.620,17	1.313.104.289,27	-32.250.669,10

CONTABILITA' SEPARATA EX FONDO DI PREVIDENZA PER I DIRIGENTI DI AZIENDE INDUSTRIALI
SITUAZIONE PATRIMONIALE AL 31 DICEMBRE 2015

BILANCIO DI PREVISIONE 2015

PASSIVO				
Denominazione conto		Consistenza al 31/12/2015	Consistenza al 31/12/2014	Variazioni
A PATRIMONIO NETTO				
VIII	Avanzi (Disavanzi) economici portati a nuovo			
1	Avanzo economico esercizi precedenti	1.036.571.130,26	1.036.571.130,26	0,00
	Disavanzo economico esercizi precedenti	-31.432.072.419,55	-27.479.997.608,76	-3.952.074.810,79
	TOTALE	-30.395.501.289,29	-26.443.426.478,50	-3.952.074.810,79
IX	Avanzo (Disavanzo) economico d'esercizio			
1	Disavanzo economico d'esercizio	-4.009.700.300,72	-3.952.074.810,79	-57.625.489,93
	TOTALE	-4.009.700.300,72	-3.952.074.810,79	-57.625.489,93
	TOTALE PATRIMONIO NETTO	-34.405.201.590,01	-30.395.501.289,29	-4.009.700.300,72
C FONDI PER RISCHI ED ONERI				
I	Fondi per rischi ed oneri			
3	per altri rischi e oneri futuri			
	Fondo accantonamento (art. 39, L. 153/69)	7.409.690,65	7.409.690,65	0,00
	Fondo di accantonamento del plusvalore immobili e dell'eccedenza del relativo fondo di ammortamento	140.370.528,78	140.370.528,78	0,00
		147.780.219,43	147.780.219,43	0,00
	TOTALE FONDI PER RISCHI ED ONERI	147.780.219,43	147.780.219,43	0,00
E DEBITI				
I	Obbligazioni			
9	Debiti verso istituti di previdenza e sicurezza sociale			
	Debiti per oneri finanziari	4.554.297,72	4.554.297,72	0,00
10	Debiti verso iscritti, soci e terzi per prestazioni dovute			
	Debiti per le spese per prestazioni istituzionali	44.927.312,67	44.927.312,67	0,00
11	Debiti verso lo Stato ed altri soggetti pubblici			
	Debiti per transf. passivi allo Stato e ad altri soggetti pubblici (IPAS)	3.563.310,00	3.787.812,00	-224.502,00
12	Debiti diversi			
	Debiti per poste correttive e compensative di entrate correnti	1.031.932,88	1.031.932,88	0,00
	Debiti per spese non classificabili in altre voci	0,00	0,00	0,00
	Debiti diversi	1.637.559,65	1.637.559,65	0,00
	Rapporti di c/c a debito verso la gestione ordinaria	35.477.181.577,83	31.504.886.444,21	3.972.295.133,62
	TOTALE	35.532.895.990,75	31.560.825.359,13	3.972.070.631,62
	TOTALE DEBITI	35.532.895.990,75	31.560.825.359,13	3.972.070.631,62
F RATEI E RISCONTI				
I	Ratei passivi			
1	Ratei passivi			
	Ratei passivi (All. B3/4)	5.379.000,00	0,00	5.379.000,00
	TOTALE	5.379.000,00	0,00	5.379.000,00
	TOTALE RATEI E RISCONTI	5.379.000,00	0,00	5.379.000,00
	TOTALE PASSIVO	1.280.853.620,17	1.313.104.289,27	-32.250.669,10

CONTABILITA' SEPARATA EX FONDO DI PREVIDENZA PER I DIRIGENTI DI AZIENDE INDUSTRIALI
BILANCIO DI PREVISIONE PER L'ANNO 2015

	CONTO ECONOMICO	PREVENTIVO 2015	PREVENTIVO 2014 AGGIORNATO	VARIAZIONI
A	VALORE DELLA PRODUZIONE			
A.01	PROVENTI E CORRISPETTIVI PER LA PRODUZIONE DELLE PRESTAZIONI E/O SERVIZI ENTRATE ACCERTATE NELL'ESERCIZIO Aliquote contributive a carico dei datori di lavoro e/o degli iscritti (All. B3/1) Quote di partecipazione degli iscritti all'onere di specifiche gestioni (All. B3/2) POSTE CORRETTIVE E COMPENSATIVE DI ENTRATE CORRENTI: - <i>Rimborso di contributi</i> RETTIFICA DELLE ENTRATE ACCERTATE NELL'ESERCIZIO CON I MOVIMENTI DEI RATEI E DEI RISCONTI Contributi a carico dei datori di lavoro e/o degli iscritti (storno ratei attivi iniziali) (All. B3/1) Contributi a carico dei datori di lavoro e/o degli iscritti (ratei attivi finali) (All. B3/1) Totale proventi e corrispettivi per la produzione delle prestazioni e/o servizi	1.577.386.000,00 65.441.000,00 -700.000,00 -700.000,00 -214.809.000,00 203.604.000,00 1.630.922.000,00	1.676.399.000,00 65.993.000,00 -700.000,00 -700.000,00 -238.834.000,00 214.809.000,00 1.717.667.000,00	-99.013.000,00 -552.000,00 0,00 0,00 24.025.000,00 -11.205.000,00 -86.745.000,00
A.05	ALTRI RICAVI E PROVENTI ENTRATE ACCERTATE NELL'ESERCIZIO TRASFERIMENTI DALLA GESTIONE DEGLI INTERVENTI ASSISTENZIALI E DI SOSTEGNO ALLE GESTIONI PREVIDENZIALI: - <i>Copertura del mancato gettito contributivo a seguito di esoneri e riduzioni di aliquote in favore di categorie e settori produttivi</i> - <i>Altre cop. assicurative fiscalizzate e cop. minori entrate</i> TRASFERIMENTI DA ALTRE GESTIONI DELL'INPS : - <i>Valori di copertura di periodi assicurativi - Trasferimenti da altre gestioni dell'INPS</i> Entrate non classificabili in altre voci (All. B3/3) Totale altri ricavi proventi	5.543.000,00 841.000,00 4.702.000,00 25.000.000,00 25.000.000,00 198.700,00 30.741.700,00	5.585.000,00 883.000,00 4.702.000,00 9.000.000,00 9.000.000,00 316.528,00 14.901.528,00	-42.000,00 -42.000,00 0,00 16.000.000,00 16.000.000,00 -117.828,00 15.840.172,00
	TOTALE VALORE DELLA PRODUZIONE (A)	1.661.663.700,00	1.732.568.528,00	-70.904.828,00
B	COSTO DELLA PRODUZIONE			
B.06 B.06.a	COSTI PER ACQUISTO MATERIE PRIME, SUSSIDIARIE, CONSUMO E MERCI PRESTAZIONI ISTITUZIONALI SPESE IMPEGNATE DELL'ESERCIZIO Spese per prestazioni (All. B3/4) Poste correttive e compensative di spese correnti: - <i>Recupero di prestazioni</i> RETTIFICA DELLE SPESE IMPEGNATE NELL'ESERCIZIO CON I MOVIMENTI DEI RATEI E DELLE RIMANENZE Spese per prestazioni istituzionali (storno ratei passivi iniziali) (All. B3/4) Spese per prestazioni istituzionali (ratei passivi finali) (All. B3/4) Totale delle prestazioni istituzionali	-5.622.060.552,00 38.659.000,00 38.659.000,00 0,00 -5.379.000,00 -5.588.780.552,00	-5.633.108.652,00 38.659.000,00 38.659.000,00 2.045.300,00 0,00 -5.592.404.352,00	11.048.100,00 0,00 0,00 -2.045.300,00 -5.379.000,00 3.623.800,00
B.10.d	SVALUTAZIONE DEI CREDITI COMPRESI NELL'ATTIVO CIRCOLANTE Svalutazione crediti contributivi Totale ammortamenti e svalutazioni	0,00 0,00	-6.479.578,56 -6.479.578,56	6.479.578,56 6.479.578,56
B.14	ONERI DIVERSI DI GESTIONE SPESE DI PERTINENZA DELL'ESERCIZIO TRASFERIMENTI PASSIVI - <i>Trasferimenti ad altri Enti (All. B3/5)</i> Spese di amministrazione Valori di copertura di periodi assicurativi - Trasferimenti ad altre gestioni dell'INPS Onere per il trasferimento allo Stato delle economie derivanti dalla riduzione delle spese di amministrazione Uscite non classificabili in altre voci Contributi in c/interessi agli inquilini degli immobili ceduti Totale oneri diversi di gestione	-17.778.117,23 -17.778.117,23 -15.094.403,26 0,00 -3.204.397,88 -58.300,00 0,00 -36.135.218,37	-18.002.619,23 -18.002.619,23 -17.057.953,07 0,00 -3.128.473,32 -101.281,00 0,00 -38.290.326,62	224.502,00 224.502,00 1.963.549,81 0,00 -75.924,56 42.981,00 0,00 2.112.127,25
	TOTALE COSTI DELLA PRODUZIONE (B)	-5.624.915.770,37	-5.637.174.257,18	12.258.486,81
	DIFFERENZA TRA VALORE E COSTI DELLA PRODUZIONE (A) + (B)	-3.963.252.070,37	-3.904.605.729,18	-58.646.341,19
C	PROVENTI E ONERI FINANZIARI			
C.16	ALTRI PROVENTI FINANZIARI ENTRATE DI PERTINENZA DELL'ESERCIZIO ACCERTATE NELL'ESERCIZIO REDDITI E PROVENTI PATRIMONIALI : - <i>Interessi postali</i> Interessi maturati sui depositi cauzionali Canone d'uso degli immobili strumentali adibiti ad uffici RETTIFICA ENTRATE ACCERTATE NELL'ESERCIZIO CON I MOVIMENTI DEI RATEI Totale altri proventi finanziari	5.071,30 5.071,30 6.642,28 0,00 11.713,58	31.588,67 31.588,67 18.684,61 5.546,27 55.819,55	-26.517,37 -26.517,37 -12.042,33 -5.546,27 -44.105,97
C.17	INTERESSI PASSIVI ED ALTRI ONERI FINANZIARI ONERI FINANZIARI: - <i>Interessi passivi su prestazioni arretrate</i> - <i>Interessi passivi diversi</i> Perdite su investimenti patrimoniali non unitari (All. B3/6) Totale interessi passivi ed altri oneri finanziari	-100.000,00 -100.000,00 0,00 -46.050.535,53 -46.150.535,53	-100.000,00 -100.000,00 0,00 -47.015.362,07 -47.115.362,07	0,00 0,00 0,00 964.826,54 964.826,54
	TOTALE PROVENTI E ONERI FINANZIARI (C)	-46.138.821,95	-47.059.542,52	920.720,57
	RISULTATO D'ESERCIZIO PRIMA DELLE IMPOSTE	-4.009.390.892,32	-3.951.665.271,70	-57.725.620,62
	IMPOSTE DELL'ESERCIZIO Oneri tributari	-309.408,40	-409.539,09	100.130,69
	RISULTATO D'ESERCIZIO	-4.009.700.300,72	-3.952.074.810,79	-57.625.489,93
	AVANZO / DISAVANZO ECONOMICO	-4.009.700.300,72	-3.952.074.810,79	-57.625.489,93

IMMOBILI DI PERTINENZA DELLA GESTIONE EX INPDAI
(Istituto Nazionale Previdenza per i Dirigenti di Aziende Industriali)

BILANCIO DI PREVISIONE originario 2015

	Totale amm.to al 31.12.2014	Consistenza al 31.12.2014	Aumenti	Dimin.ni	Consistenza al 31.12.2015	Ammortamento 2015	Totale amm.to al 31.12.2015
Totale fabbricati	0,00	122.020.655,15	0,00	0,00	122.020.655,15	191.820,85	0,00
Totale terreni edificabili	0,00	16.167.607,94	0,00	0,00	16.167.607,94	0,00	0,00
Totale terreni agricoli	0,00	11.112.784,15	0,00	0,00	11.112.784,15	0,00	0,00
Totale terreni soggetti ad esproprio	0,00	3.636.830,64	0,00	0,00	3.636.830,64	0,00	0,00
TOTALE IMMOBILI DA REDDITO	4.180.375,11	152.937.877,88	0,00	0,00	152.937.877,88	191.820,85	4.372.195,96

PATRIMONIO EX INPDAI GIA' CARTOLARIZZATO - SCIP 1	10.022.945,58	100.368.910,00	0,00	0,00	100.368.910,00	2.000.405,49	12.023.351,07
--	---------------	----------------	------	------	----------------	--------------	---------------

PATRIMONIO EX INPDAI GIA' CARTOLARIZZATO - SCIP 2	88.994.820,86	890.157.269,38	0,00	0,00	890.157.269,38	17.787.397,34	106.782.218,20
--	---------------	----------------	------	------	----------------	---------------	----------------

TOTALE GENERALE	103.198.141,55	1.143.464.057,26	0,00	0,00	1.143.464.057,26	19.979.623,68	123.177.765,23
-----------------	----------------	------------------	------	------	------------------	---------------	----------------

CREDITI DIVERSI

DESCRIZIONE	CONSISTENZA		VARIAZIONI
	al 31/12/2015	al 31/12/2014	
Rate di pensione ed altre prestazioni da recuperare	38.018.136,85	38.018.136,85	0,00
Sanzioni	838.391,14	838.391,14	0,00
Alienazione immobili da reddito	5.144.288,85	5.144.288,85	0,00
Diversi	65.156,57	65.156,57	0,00
TOTALE	44.065.973,41	44.065.973,41	0,00

CONTRIBUTI A CARICO DEI DATORI DI LAVORO E DEGLI ISCRITTI

DESCRIZIONE	PREVENTIVO 2015				PREVENTIVO 2014 AGGIORNATO (dato economico)	VARIAZIONI
	DA ACCERTARE NEL 2015 (1)	meno:RATEO AL 31 DICEMBRE 2014 (2)	più:RATEO AL 31 DICEMBRE 2015 (3)	TOTALE PREVISIONI ECONOMICHE (4)		
CONTRIBUTI ORDINARI :	1.554.163.000,00	211.646.000,00	200.606.000,00	1.543.123.000,00	1.628.047.000,00	-84.924.000,00
CONTRIBUTI DI SOLIDARIETA' :	23.223.000,00	3.163.000,00	2.998.000,00	23.058.000,00	24.327.000,00	-1.269.000,00
- ex art.9-bis, D.L. 103/91 (conv. con L. 166/91) su somme destinate alla previdenza compl.	13.980.000,00	1.904.000,00	1.805.000,00	13.881.000,00	14.645.000,00	-764.000,00
- ex art.9-bis, D.L. 103/91 (conv. con L. 166/91) su somme destinate a finalità diverse dalla previdenza complementare	9.243.000,00	1.259.000,00	1.193.000,00	9.177.000,00	9.682.000,00	-505.000,00
TOTALE	1.577.386.000,00	214.809.000,00	203.604.000,00	1.566.181.000,00	1.652.374.000,00	-86.193.000,00

QUOTE DI PARTECIPAZIONE DEGLI ISCRITTI

DESCRIZIONE	PREVENTIVO 2015				PREVENTIVO 2014 AGGIORNATO (dato economico)	VARIAZIONI
	DA ACCERTARE NEL 2015	meno: RATEO AL 31 DICEMBRE 2014	più: RATEO AL 31 DICEMBRE 2015	TOTALE PREVISIONI ECONOMICHE		
Contributi per la prosecuzione volontaria	2.300.000,00	0,00	0,00	2.300.000,00	2.400.000,00	-100.000,00
Contributo di solidarietà di cui all'art. 24, co. 21, D.L. 201/2011 (conv. con L.214/2011) per i lavoratori iscritti	20.800.000,00	0,00	0,00	20.800.000,00	21.500.000,00	-700.000,00
Contributo di solidarietà di cui all'art. 24, co. 21, D.L. 201/2011 (conv. con L.214/2011) per i pensionati	37.727.000,00	0,00	0,00	37.727.000,00	37.543.000,00	184.000,00
Contributo di solidarietà - art.1, c.486, L.147/2013	2.864.000,00	0,00	0,00	2.864.000,00	2.850.000,00	14.000,00
Riserve, valori capitali e di riscatto	250.000,00	0,00	0,00	250.000,00	200.000,00	50.000,00
Proventi per divieto di cumulo fra pensioni e reddito da lavoro dipendente	1.500.000,00	0,00	0,00	1.500.000,00	1.500.000,00	0,00
TOTALE	65.441.000,00	0,00	0,00	65.441.000,00	65.993.000,00	-552.000,00

ENTRATE NON CLASSIFICABILI IN ALTRE VOCI

DESCRIZIONE	PREVENTIVO 2015	PREVENTIVO 2014 AGGIORNATO	VARIAZIONI
Interessi di dilazione e di differimento	50.000,00	50.000,00	0,00
Ammende, multe, sanzioni civili e amministrative su contributi	0,00	0,00	0,00
Entrate varie	148.700,00	266.528,00	-117.828,00
TOTALE	198.700,00	316.528,00	-117.828,00

SPESA PER PRESTAZIONI ISTITUZIONALI

DESCRIZIONE	PREVENTIVO 2015				PREVENTIVO 2014 AGGIORNATO (dato economico)	VARIAZIONI
	DA IMPEGNARE NEL 2015 (1)	meno: rateo al 31 dicembre 2014 (2)	più: rateo al 31 dicembre 2015 (3)	TOTALE PREVISIONI ECONOMICHE (1-2+3=4)		
Rate di pensione lorde	5.699.712.000,00	0,00	5.379.000,00	5.705.091.000,00	5.708.602.000,00	-3.511.000,00
a detrarre:						
-maggiorazioni ex combattenti art. 6, L. 140/85 e art. 6 L.544/88	57.000,00	-	-	57.000,00	59.300,00	-2.300,00
-maggiorazione sociale dei trattamenti minimi di pensione L. 140/85	3.000,00	-	-	3.000,00	3.100,00	-100,00
-maggiorazione sociale dei trattamenti minimi di pensione, art. 38, L. 448/2001	3.700,00	-	-	3.700,00	3.800,00	-100,00
-pensionamenti anticipati	8.825.200,00	-	-	8.825.200,00	9.177.900,00	-352.700,00
-rimodulazione coefficiente maggiore rivalutazione art. 69, co. 1-2, L. 388/2000	50.927.800,00	-	-	50.927.800,00	50.927.800,00	0,00
-somma aggiuntiva in favore dei pensionati ultra-sessantatrenni, art. 5, co. 1, L.127/2007	143.129,00	-	-	143.129,00	143.129,00	0,00
-maggiore rivalutazione pensioni, art. 5, co. 6, L.127/2007	8.958.619,00	-	-	8.958.619,00	8.958.619,00	0,00
-totalizzazione, D.Lgs. 42/2006	8.733.000,00	-	-	8.733.000,00	8.265.000,00	468.000,00
Totale detrazioni	77.651.448,00	0,00	0,00	77.651.448,00	77.538.648,00	112.800,00
Rate di pensione a carico della Gestione	5.622.060.552,00	0,00	5.379.000,00	5.627.439.552,00	5.631.063.352,00	-3.623.800,00

TRASFERIMENTI PASSIVI

DESCRIZIONE	PREVENTIVO 2015	PREVENTIVO 2014 AGGIORNATO	VARIAZIONI
A favore di altri Enti:			
Valori di copertura di periodi assicurativi trasferiti ad altri Enti di previdenza	14.000.000,00	14.000.000,00	0,00
Istituti di patronato e assistenza sociale (IPAS)	3.563.310,00	3.787.812,00	-224.502,00
Commissione di vigilanza fondi pensione (COVIP), art. 2, D.M. 15/4/1998	214.807,23	214.807,23	0,00
TOTALE	17.778.117,23	18.002.619,23	-224.502,00

GESTIONE PATRIMONIALE EX INPDAI

All. B3/6

		Preventivo 2015	Preventivo 2014 aggiornato	Variazioni
<i>A</i>	<i>VALORE DELLA PRODUZIONE</i>	0,00	0,00	0,00
	ALTRI RICAVI E PROVENTI	0,00	0,00	0,00
	Entrate diverse	0,00	0,00	0,00
<i>B</i>	<i>COSTO DELLA PRODUZIONE</i>	-50.450.867,16	-53.009.268,75	2.558.401,59
B.06	COSTI PER ACQUISTO MATERIE PRIME, SUSSIDIARI, CONSUMI E MERCI	-745.000,00	-230.000,00	-515.000,00
	Spese varie di gestione relative ad immobili da reddito	-50.000,00	-50.000,00	0,00
	Spese di manutenzione immobili da reddito	0,00	0,00	0,00
	Spese di assicurazione	0,00	0,00	0,00
	Compensi alla società per la gestione del patrimonio immobiliare da reddito di proprietà dell'Istituto	-695.000,00	-180.000,00	-515.000,00
B.10	AMMORTAMENTI E SVALUTAZIONI	-19.984.623,68	-20.012.765,21	28.141,53
	Ammortamento immobili	-19.979.623,68	-20.012.765,21	33.141,53
	Ammortamento di altri costi pluriennali	-5.000,00	0,00	-5.000,00
B.14	ONERI DIVERSI DI GESTIONE	-29.721.243,48	-32.766.503,54	3.045.260,06
	Premi di assicurazione immobili da reddito non cartolarizzati	-40.000,00	-39.000,00	-1.000,00
	Imposta Municipale sugli Immobili	-3.000.000,00	-2.400.000,00	-600.000,00
	Spese d'amministrazione	-1.971.200,04	-2.087.448,72	116.248,68
	Oneri per il trasferimento alla Stato delle economie derivanti dalla riduzione degli stanziamenti relativi a spese di amministrazione	-153.863,44	-150.217,82	-3.645,62
	Assegnazione al fondo liquidazione portieri e pulitori stabili da reddito	-93.870,00	-102.447,00	8.577,00
	Oneri diversi per la gestione degli immobili già cartolarizzati	-24.462.310,00	-27.987.390,00	3.525.080,00
<i>C</i>	<i>PROVENTI E ONERI FINANZIARI</i>	12.484.500,00	13.378.693,36	-894.193,36
C.16	ALTRI PROVENTI FINANZIARI	12.484.500,00	13.378.693,36	-894.193,36
	Utile netto dalla gestione delle Società del patrimonio imm.re da reddito	12.484.500,00	13.140.527,23	-656.027,23
	Interessi su mutui concessi ai Dirigenti di aziende industriali da ex INPDAI	0,00	47.605,59	-47.605,59
	Interessi sui prestiti concessi al personale dipendente art.59 DPR 509/79	0,00	0,00	0,00
	Interessi sui mutui edilizi concessi al personale dipendente art.59 DPR 509/79	0,00	190.560,54	-190.560,54
<i>F</i>	<i>IMPOSTE D'ESERCIZIO</i>	-8.084.168,37	-7.384.786,68	-699.381,69
F.01	IMPOSTE D'ESERCIZIO	-8.084.168,37	-7.384.786,68	-699.381,69
	Oneri tributari ed IRAP	-91.409,37	-87.158,68	-4.250,69
	Assegnazione al Fondo imposte	-7.992.759,00	-7.297.628,00	-695.131,00
	RISULTATO D'ESERCIZIO	-46.050.535,53	-47.015.362,07	964.826,54

GESTIONE DEGLI IMMOBILI DA REDDITO
DA PARTE DELLA SOCIETA' IGEI

DESCRIZIONE	Preventivo 2015	Preventivo 2014 aggiornato	Variazioni
PROVENTI :			
- Affitti	20.300.000,00	25.972.154,98	-5.672.154,98
- Recupero spese varie di custodia	700.000,00	704.984,00	-4.984,00
- Recupero spese varie di gestione	4.312.000,00	5.136.564,56	-824.564,56
- Recupero imposta di registro	181.000,00	180.206,47	793,53
- Recupero IVA su affitti	0,00	0,00	0,00
- Recupero oneri condominiali immobili già cartolarizzati	100.000,00	105.668,13	-5.668,13
- Entrate varie	195.000,00	191.557,30	3.442,70
TOTALE DELLE ENTRATE	25.788.000,00	32.291.135,44	-6.503.135,44
SPESE:			
- Spese di manutenzione	990.000,00	1.391.471,95	-401.471,95
- Spese di conduzione	4.170.000,00	4.171.224,92	-1.224,92
- Spese condominiali di proprietà	2.083.000,00	2.135.241,33	-52.241,33
- Rimborso canoni d'affitto	50.000,00	56.982,62	-6.982,62
- Eccedenza reddito garantito	0,00	5.093.982,10	-5.093.982,10
- Tributi	655.500,00	643.770,67	11.729,33
- Interessi su depositi cauzionali	0,00	44.788,79	-44.788,79
- Spese varie	960.000,00	959.606,32	393,68
- Spese condominiali da recuperare	2.895.000,00	2.895.648,32	-648,32
- Indennità avviamento commerciale immobili già cartolarizzati	0,00	27.696,78	-27.696,78
- Spese legali e professionali immobili già cartolarizzati	1.500.000,00	1.730.194,41	-230.194,41
TOTALE DELLE SPESE	13.303.500,00	19.150.608,21	-5.847.108,21
UTILE (+) PERDITA (-).....	12.484.500,00	13.140.527,23	-656.027,23

Allegati relativi al Fondo Pensioni Lavoratori Dipendenti
al netto delle contabilità separate:

^^^^^^^^^^^^

Stato patrimoniale: Allegato A4 + A4/1---A4/7

Conto Economico: Allegato B4 + B4/1---B4/7

FONDO PENSIONI LAVORATORI DIPENDENTI - SITUAZIONE PATRIMONIALE AL 31 DICEMBRE 2015
PREVENTIVO 2015

ATTIVO				
	Denominazione conto	Consistenza al 31/12/2015	Consistenza al 31/12/2014	Variazioni
B	IMMOBILIZZAZIONI			
II	Immobilizzazioni materiali			
1	Terreni e fabbricati			
	Quota di partecipazione all'acquisizione di immobili strumentali adibiti ad uffici	20.372.885,27	20.727.751,80	-354.866,53
	TOTALE IMMOBILIZZAZIONI	20.372.885,27	20.727.751,80	-354.866,53
C	ATTIVO CIRCOLANTE			
II	Residui attivi			
2	Crediti verso iscritti, soci e terzi			
	Crediti per aliquote contributive a carico dei datori di lavoro e/o degli iscritti (all. A4/1)	45.701.639.630,17	42.597.712.366,44	3.103.927.263,73
	Fondo svalutazione crediti contributivi	-23.315.534.219,60	-23.049.652.723,18	-265.881.496,42
	Crediti per poste correttive e compensative di spese correnti (all. A4/2)	1.099.791.870,21	1.099.791.870,21	0,00
	Fondo svalutazione crediti per prestazioni da recuperare	-494.906.341,59	-494.906.341,59	0,00
	Crediti per entrate non classificabili in altre voci (all. A4/2)	228.399.929,92	228.399.929,92	0,00
4	Crediti verso lo Stato ed altri soggetti pubblici			
	Crediti per trasferimenti da parte delle Regioni (all. A4/3)	565.771.726,05	565.771.726,05	0,00
	Crediti per trasferimenti da parte di altri Enti del settore pubblico (all. A4/3)	150.055.801,89	150.055.801,89	0,00
5	Crediti verso altri			
IV	Disponibilità			
	Rapporti diretti di c/c verso la contabilità separata ex fondo Telefonici	6.912.720.112,94	5.751.199.360,75	1.161.520.752,19
	Rapporti diretti di c/c verso la contabilità separata ex fondo Trasporti	20.291.779.895,59	19.303.037.590,72	988.742.304,87
	Rapporti diretti di c/c verso la contabilità separata ex fondo Elettrici	30.199.679.751,08	28.200.248.587,00	1.999.431.164,08
	Rapporti diretti di c/c verso la contabilità separata ex fondo INPDAl	35.477.181.577,83	31.504.886.444,21	3.972.295.133,62
	TOTALE	116.816.579.734,49	105.856.544.612,42	10.960.035.122,07
	TOTALE ATTIVO CIRCOLANTE	116.816.579.734,49	105.856.544.612,42	10.960.035.122,07
D	RATEI E RISCONTI			
I	Ratei e risconti			
1	Ratei attivi			
	Ratei attivi (All. A4/ 4)	12.858.558.000,00	12.594.779.000,00	263.779.000,00
	TOTALE	12.858.558.000,00	12.594.779.000,00	263.779.000,00
	TOTALE RATEI E RISCONTI	12.858.558.000,00	12.594.779.000,00	263.779.000,00
	TOTALE ATTIVO	129.695.510.619,76	118.472.051.364,22	11.223.459.255,54

FONDO PENSIONI LAVORATORI DIPENDENTI - SITUAZIONE PATRIMONIALE AL 31 DICEMBRE 2015
PREVENTIVO 2015

PASSIVO				
	Denominazione conto	Consistenza al 31/12/2015	Consistenza al 31/12/2014	Variazioni
A	PATRIMONIO NETTO			
II	Riserve obbligatorie e derivanti da legge			
1	Riserve obbligatorie e derivanti da legge			
	Riserve obbligatorie (all. A4/5)	54.573.664.605,39	51.850.909.229,33	2.722.755.376,06
	TOTALE	54.573.664.605,39	51.850.909.229,33	2.722.755.376,06
VIII	Avanzi (Disavanzi) economici portati a nuovo			
1	Avanzi (Disavanzi) economici portati a nuovo			
	Disavanzo economico esercizi precedenti	-95.073.417.123,00	-97.252.338.864,29	2.178.921.741,29
	TOTALE	-95.073.417.123,00	-97.252.338.864,29	2.178.921.741,29
IX	Avanzo (Disavanzo) economico d'esercizio			
1	Avanzo (Disavanzo) economico d'esercizio			
	Avanzo economico	5.757.711.533,65	2.178.921.741,29	3.578.789.792,36
	TOTALE	5.757.711.533,65	2.178.921.741,29	3.578.789.792,36
	TOTALE PATRIMONIO NETTO	-34.742.040.983,96	-43.222.507.893,67	8.480.466.909,71
C	FONDI PER RISCHI ED ONERI			
I	Fondi per rischi ed oneri			
3	per altri rischi e oneri futuri			
	Somme accantonate per la copertura degli oneri L.336/70 e L.824/71	248.392,40	268.433,42	-20.041,02
	Fondi speciali di previdenza trasferiti dall'Istituto nazionale assicurazioni (art. 70, L. 144/99) (all. A4/6)	53.651.027,27	53.661.027,27	-10.000,00
	Fondo accantonamento (art. 39 L. 153/69)	4.739.612,86	4.742.612,86	-3.000,00
	TOTALE	58.639.032,53	58.672.073,55	-33.041,02
	TOTALE FONDI PER RISCHI ED ONERI	58.639.032,53	58.672.073,55	-33.041,02
E	DEBITI			
I	Obbligazioni			
9	Debiti verso istituti di previdenza e sicurezza sociale			
	Debiti verso istituti di previdenza per oneri finanziari	3.850,58	3.850,58	0,00
10	Debiti verso iscritti, soci e terzi per prestazioni dovute			
	Debiti per le spese per prestazioni istituzionali	1.296.005.754,57	1.296.005.754,57	0,00
	Debiti per prestazioni diverse	57.380,09	57.380,09	0,00
11	Debiti verso lo Stato ed altri soggetti pubblici			
	Debiti per trasferimenti pass. allo Stato e ad altri soggetti pubblici (all.A4/7)	214.174.698,94	210.274.294,94	3.900.404,00
	Debiti per oneri finanziari derivanti dalla cessione di crediti contributivi	1.268.096.402,50	1.268.076.166,72	20.235,78
	Debiti per contributi da rimborsare	14.289.197,56	14.289.197,56	0,00
12	Debiti diversi			
	Debiti diversi	63.115,46	63.115,46	0,00
	Anticipazioni dello Stato alle gestioni previd. (art. 35, co. 3-4, L. 448/98)	31.282.124.454,62	24.137.204.201,92	7.144.920.252,70
	Rapporti diretti di c/c verso la Gestione prestazioni temporanee	130.053.655.776,87	134.553.024.500,50	-4.499.368.723,63
	TOTALE	164.128.470.631,19	161.478.998.462,34	2.649.472.168,85
	TOTALE DEBITI	164.128.470.631,19	161.478.998.462,34	2.649.472.168,85
F	RATEI E RISCONTI			
I	Ratei passivi			
1	Ratei passivi			
	Ratei passivi	250.441.940,00	156.888.722,00	93.553.218,00
	TOTALE	250.441.940,00	156.888.722,00	93.553.218,00
	TOTALE RATEI E RISCONTI	250.441.940,00	156.888.722,00	93.553.218,00
	TOTALE PASSIVO	129.695.510.619,76	118.472.051.364,22	11.223.459.255,54

FONDO PENSIONI LAVORATORI DIPENDENTI
BILANCIO PREVENTIVO PER L'ANNO 2015

		Preventivo 2015	Preventivo 2014 assestato	Variazioni
A	VALORE DELLA PRODUZIONE			
A.01	PROVENTI E CORRISPETTIVI PER LA PRODUZIONE DELLE PRESTAZIONI E/O SERVIZI			
	ENTRATE ACCERTATE NELL'ESERCIZIO			
	Aliquote contributive a carico dei datori di lavoro e/o degli iscritti (all. B4/1)	94.051.594.177,00	92.644.196.687,39	1.407.397.489,61
	Quote di partecipazione degli iscritti all'onere di specifiche gestioni (all. B4/2)	426.015.400,00	426.661.000,00	-645.600,00
	Poste correttive e compensative di entrate correnti (all. B4/3)	-31.530.000,00	-31.530.000,00	0,00
	RETTIFICA DELLE ENTRATE ACCERTATE NELL'ESERCIZIO CON I MOVIMENTI DEI RATEI E DEI RISCOINTI			
	Contributi a carico dei datori di lavoro e/o degli iscritti (storno ratei attivi iniz.li)	-12.594.779.000,00	-12.505.676.986,39	-89.102.013,61
	Contributi a carico dei datori di lavoro e/o degli iscritti (ratei attivi finali)	12.858.558.000,00	12.594.779.000,00	263.779.000,00
	Totale proventi e corrispettivi per la produzione delle prestazioni e/o servizi	94.709.858.577,00	93.128.429.701,00	1.581.428.876,00
A.05	ALTRI RICAVI E PROVENTI			
	ENTRATE ACCERTATE NELL'ESERCIZIO			
	Trasferimento da parte delle Regioni	10.000,00	50.000,00	-40.000,00
	Trasferimento da parte di altri Enti	10.000.000,00	10.000.000,00	0,00
	Entrate non classificabili in altre voci (all. B4/4)	222.243.374,72	224.419.781,72	-2.176.407,00
	Trasferimenti dalla Gestione degli interventi assistenziali e di sostegno alle gestioni previdenziali	10.254.677.388,66	10.306.992.609,66	-52.315.221,00
	- Copertura della maggiore anzianità assicurativa riconosciuta per i pensionamenti anticipati	6.612.500,00	5.085.500,00	1.527.000,00
	- Copertura figurativa di periodi indennizzati di trattamento speciale di disoccupazione e di trattamento d'integrazione salariale straordinaria (all. B4/5a)	3.475.573.919,07	3.895.141.052,07	-419.567.133,00
	- Copertura del mancato gettito contributivo a seguito di esoneri e riduzioni di aliquote in favore di categorie e settori produttivi (all. B4/5c)	6.067.886.303,00	5.702.161.391,00	365.724.912,00
	- Altre copert. assicurative fiscalizzate e copert. minori entrate (all. B4/5b)	634.604.666,59	634.604.666,59	0,00
	- Copertura per oneri diversi (all. B4/5d)	70.000.000,00	70.000.000,00	0,00
	Trasferimenti da altre gestioni dell'INPS	6.912.590.449,72	6.561.985.515,50	350.604.934,22
	- Valori di copertura di periodi assicurativi	840.853.720,72	730.150.286,50	110.703.434,22
	- Contributo di solidarietà (L. 41/86) (all. B4/5f)	11.618.729,00	11.536.229,00	82.500,00
	- Trasferimento dalla Gestione prestazioni temporanee ai lavoratori dipendenti dei contributi figurativi (all. B4/5e)	6.060.118.000,00	5.820.299.000,00	239.819.000,00
	Totale altri ricavi e proventi	17.399.521.213,10	17.103.447.906,88	296.073.306,22
	TOTALE VALORE DELLA PRODUZIONE (A)	112.109.379.790,10	110.231.877.607,88	1.877.502.182,22
B	COSTO DELLA PRODUZIONE			
B.06	COSTI PER ACQUISTO MATERIE PRIME, SUSSIDIARIE, CONSUMO E MERCI			
B.06.a	PRESTAZIONI ISTITUZIONALI			
	Spese per prestazioni (all. B4/6)	-99.397.020.091,03	-99.697.105.192,90	300.085.101,87
	Poste correttive e compensative di spese correnti	800.000.000,00	800.000.000,00	0,00
	- Recupero di prestazioni	800.000.000,00	800.000.000,00	0,00
	Onere gestione della casa di riposo di Camogli	-1.689.152,13	-1.675.572,30	-13.579,83
	Prestazioni economiche ed accessorie (art. 8-ter, Legge 331/81) (all. B4/6 sub B)	-4.207.745,88	-5.856.560,47	1.648.814,59
	RETTIFICA DELLE SPESE IMPEGNATE NELL'ESERCIZIO CON I MOVIMENTI DEI RATEI E DELLE RIMANENZE			
	Spese per prestazioni istituzionali (storno ratei passivi iniziali) (all. B4/6)	156.888.722,00	265.664.266,08	-108.775.544,08
	Spese per prestazioni istituzionali (ratei passivi finali) (all. B4/6)	-250.441.940,00	-156.888.722,00	-93.553.218,00
	Totale delle prestazioni istituzionali	-98.696.470.207,04	-98.795.861.781,59	99.391.574,55
B.10	AMMORTAMENTI E SVALUTAZIONI			
B.10.d	SVALUTAZIONE DEI CREDITI COMPRESI NELL'ATTIVO CIRCOLANTE			
	Svalutazione crediti per prestaz. da recuperare	0,00	0,00	0,00
	Svalutazione crediti contributivi	-265.881.496,42	-2.266.527.985,90	2.000.646.489,48
	Totale ammortamenti e svalutazioni	-265.881.496,42	-2.266.527.985,90	2.000.646.489,48

FONDO PENSIONI LAVORATORI DIPENDENTI
BILANCIO PREVENTIVO PER L'ANNO 2015

		Preventivo 2015	Preventivo 2014 assestato	Variazioni
B.13	ACCANTONAMENTI AI FONDI PER ONERI			
	Prelievo dai fondi speciali di previdenza trasferiti dall'istituto nazionale assicurazioni (Ina spa) - art. 70, legge 144/1999	10.000,00	20.000,00	-10.000,00
	Prelievi dai fondi di copertura oneri benefici combattenti (utilizzo degli accantonamenti pregressi alle riserve tecniche)	20.041,02	76.205,37	-56.164,35
	Prelievo dal fondo di cui all'art. 39, Legge 153/69 per utilizzazione dell'anno (utilizzo degli accantonamenti pregressi alle riserve tecniche)	3.000,00	3.000,00	0,00
	Assegnazione ai Fondi di copertura oneri benefici combattenti (accantonamento dell'anno alle riserve tecniche)	0,00	-45.877,50	45.877,50
	Totale accantonamenti ai fondi per oneri	33.041,02	53.327,87	-20.286,85
B.14	ONERI DIVERSI DI GESTIONE			
	TRASFERIMENTI PASSIVI	-580.319.444,26	-570.852.132,26	-9.467.312,00
	- Trasferimenti allo Stato per contribuzioni ONPI (all.B4/7)	-272.753.001,00	-267.353.394,00	-5.399.607,00
	- Trasferimenti ad altri Enti (all.B4/7)	-307.566.443,26	-303.498.738,26	-4.067.705,00
	USCITE NON CLASSIFICABILI IN ALTRE VOCI	-16.923.491,00	-17.536.257,00	612.766,00
	- Contributi, riserve valori capitali trasferiti ad Enti ass. esteri	-9.000.000,00	-9.000.000,00	0,00
	- Risarcimento danni agli assicurati	-80.000,00	-80.000,00	0,00
	- Varie	-6.843.491,00	-7.456.257,00	612.766,00
	- Rivalutazione monetaria di prestazioni arretrate	-1.000.000,00	-1.000.000,00	0,00
	Spese di amministrazione	-1.313.540.492,84	-1.327.418.132,49	13.877.639,65
	Valori di copertura di periodi assicurativi	-2.488.533.000,00	-2.142.303.000,00	-346.230.000,00
	Concorso agli oneri della gestione minatori - art.8, legge 5/1960	-12.353.332,61	-12.911.940,67	558.608,06
	Onere per il trasferimento allo Stato delle economie derivanti dall riduzione delle spese di amministrazione	-209.171.178,78	-204.215.106,06	-4.956.072,72
	Contributo in c/interessi mutui concessi agli inquilini	0,00	0,00	0,00
	Totale oneri diversi di gestione	-4.620.840.939,49	-4.275.236.568,48	-345.604.371,01
	TOTALE COSTI DELLA PRODUZIONE (B)	-103.583.159.601,93	-105.337.573.008,10	1.754.413.406,17
	DIFFERENZA TRA VALORE E COSTI DELLA PRODUZIONE (A) + (B)	8.526.220.188,17	4.894.304.599,78	3.631.915.588,39
C	PROVENTI E ONERI FINANZIARI			
C.16	ALTRI PROVENTI FINANZIARI			
	ENTRATE DI PERTINENZA DELL'ESERCIZIO ACCERTATE NELL'ESERCIZIO			
	REDDITI E PROVENTI PATRIMONIALI	1.874.245,51	1.974.821,28	-100.575,77
	- Interessi postali	595.483,51	696.059,28	-100.575,77
	- Interessi attivi diversi	1.278.762,00	1.278.762,00	0,00
	Canone d'uso netto degli immobili strumentali adibiti ad ufficio	0,00	573.721,39	-573.721,39
	Totale altri proventi finanziari	1.874.245,51	2.548.542,67	-674.297,16
C.17	INTERESSI PASSIVI ED ALTRI ONERI FINANZIARI			
	ONERI FINANZIARI:	-8.257.354,78	-8.257.354,78	0,00
	- Interessi passivi su prestazioni arretrate	-7.000.000,00	-7.000.000,00	0,00
	- Interessi passivi diversi	-1.237.119,00	-1.237.119,00	0,00
	- Interessi passivi saldi denunce contributive datori di lavoro	0,00	0,00	0,00
	- Oneri per cessione crediti contributivi	-20.235,78	-20.235,78	0,00
	Totale interessi passivi ed altri oneri finanziari	-8.257.354,78	-8.257.354,78	0,00
	TOTALE PROVENTI E ONERI FINANZIARI (C)	-6.383.109,27	-5.708.812,11	-674.297,16
	RISULTATO PRIMA DELLE IMPOSTE (A) + (B) + (C)	8.519.837.078,90	4.888.595.787,67	3.631.241.291,23
	IMPOSTE DELL'ESERCIZIO			
	Oneri tributari	-39.370.169,19	-40.772.901,14	1.402.731,95
	RISULTATO D'ESERCIZIO	8.480.466.909,71	4.847.822.886,53	3.632.644.023,18
	ASSEGNAZIONE E PRELIEVI DA RISERVE LEGALI			
	Assegnazione alle riserve legali	-2.722.755.376,06	-2.668.901.145,24	-53.854.230,82
	Totale assegnazione e prelievi da riserve legali	-2.722.755.376,06	-2.668.901.145,24	-53.854.230,82
	AVANZO (+) / DISAVANZO (-) ECONOMICO	5.757.711.533,65	2.178.921.741,29	3.578.789.792,36

CREDITI CONTRIBUTIVI

Descrizione	Consistenza		Variazioni
	al 31 dicembre 2015	al 31 dicembre 2014	
Verso le aziende tenute alla denuncia rendiconto:	42.087.366.709,36	39.176.600.122,98	2.910.766.586,38
- ceduti alla S.C.C.I. S.p.A.	12.225.626.962,26	12.284.826.195,06	-59.199.232,80
- altri crediti	29.861.739.747,10	26.891.773.927,92	2.969.965.819,18
Verso i datori di lavoro agricolo:	3.586.397.671,18	3.393.236.993,83	193.160.677,35
- ceduti alla S.C.C.I. S.p.A.	1.586.980.630,28	1.586.980.630,28	0,00
- altri crediti	1.999.417.040,90	1.806.256.363,55	193.160.677,35
Verso i datori di lavoro di addetti ai servizi domestici e familiari	20.366.283,26	20.366.283,26	0,00
Verso Enti diversi per la copertura degli oneri derivanti dall'applicazione delle Leggi 336/70 e 824/71	7.508.966,37	7.508.966,37	0,00
TOTALE	45.701.639.630,17	42.597.712.366,44	3.103.927.263,73

CREDITI DIVERSI

DESCRIZIONE	Consistenza		Variazioni
	al 31 dicembre 2015	al 31 dicembre 2014	
Rate di pensione ed altre prestazioni da recuperare	1.099.791.870,21	1.099.791.870,21	0,00
Somme aggiuntive verso i datori di lavoro agricolo:	106.753.768,94	106.753.768,94	0,00
- ceduti alla S.C.C.I. S.p.A.	25.552.958,05	25.552.958,05	0,00
- altri crediti	81.200.810,89	81.200.810,89	0,00
Somme aggiuntive verso le aziende tenute alla denuncia rendiconto	121.646.160,98	121.646.160,98	0,00
- ceduti alla S.C.C.I. S.p.A.	98.246.555,80	98.246.555,80	0,00
- altri crediti	23.399.605,18	23.399.605,18	0,00
TOTALE	1.328.191.800,13	1.328.191.800,13	0,00

CREDITI VERSO ALTRI ENTI

Descrizione	Consistenza		Variazioni
	al 31 dicembre 2015	al 31 dicembre 2014	
Verso le Regioni per contributi dovuti per gli apprendisti artigiani - art. 16, L. 845/78	565.771.726,05	565.771.726,05	0,00
Verso altri enti di previdenza per valori relativi alla copertura di periodi assicurativi	150.055.801,89	150.055.801,89	0,00
TOTALE	715.827.527,94	715.827.527,94	0,00

RATEI ATTIVI

Descrizione	Consistenza		Variazioni
	al 31 dicembre 2015	al 31 dicembre 2014	
- Contributi per periodi fino al 31 dicembre relativi a denunce non pervenute entro l'esercizio	12.858.558.000,00	12.594.779.000,00	263.779.000,00
TOTALE	12.858.558.000,00	12.594.779.000,00	263.779.000,00

RISERVE LEGALI

allegato A4/ 5

Descrizione	Consistenza		Variazioni
	al 31 dicembre 2015	al 31 dicembre 2014	
- Fondo di riserva, di cui all'art. 11, L. 903/65	51.756.737.733,43	51.756.737.733,43	
- meno: prelievo dell'anno	0,00		0,00
- più: assegnazione dell'anno	2.722.755.376,06		2.722.755.376,06
	54.479.493.109,49	51.756.737.733,43	2.722.755.376,06
- Riserve provenienti dalla cessata Assicurazione obbligatoria IVS	94.171.495,90	94.171.495,90	0,00
TOTALE	54.573.664.605,39	51.850.909.229,33	2.722.755.376,06

FONDI SPECIALI DI PREVIDENZA TRASFERITI DALL'INA S.p.A.
(ART. 70 DELLA LEGGE 144/99)

Descrizione	Consistenza al 31/12/2014	assegnazioni	prelievi	Consistenza al 31/12/2015
FONDO DI PREVIDENZA IMPIEGATI INDUSTRIA	52.731.662,55	-	10.000,00	52.721.662,55
FONDO DI PREVIDENZA VIAGGIATORI E PIAZZISTI	820.002,18	-	-	820.002,18
FONDO DI PREVIDENZA DIPENDENTI DA PROPRIETARI DI FABBRICATI	20.737,19	-	-	20.737,19
FONDI DI COPERTURA DELL'INDENNITA' DI LICENZIAMENTO PER I DIPENDENTI DA FARMACIE E FARMACISTI COLLABORATORI	88.625,35	-	-	88.625,35
TOTALE	53.661.027,27	-	10.000,00	53.651.027,27

DEBITI VERSO LO STATO E ALTRI ENTI

Descrizione	Consistenza		Variazioni
	al 31 dicembre 2015	al 31 dicembre 2014	
VERSO LO STATO:			
- per il finanziamento del Fondo sanitario nazionale ai sensi degli articoli 69, lett. b), L. 833/78 e 8-ter, D.L. 168/81 (conv. con L. 331/1981).....	3.203.024,94	3.203.024,94	0,00
- per somme già destinate per Legge all'ONPI, da trasferire ai sensi dell'art. 1-duodecies, D.L. 481/78 (conv. con L. 641/1978)	5.497.747,00	5.665.048,00	-167.301,00
Totale verso lo Stato	8.700.771,94	8.868.072,94	-167.301,00
Verso altri enti:			
- enti di patronato e di assistenza sociale (I P A S) per contribuzione	205.473.927,00	201.406.222,00	4.067.705,00
Totale verso altri enti	205.473.927,00	201.406.222,00	4.067.705,00
TOTALE DEBITI VERSO LO STATO E ALTRI ENTI	214.174.698,94	210.274.294,94	3.900.404,00

CONTRIBUTI A CARICO DEI DATORI DI LAVORO E DEGLI ISCRITTI

Descrizione	Preventivo 2015				Preventivo 2014 assestato	Variazioni
	accertati nel 2015 (1)	meno: rateo al 31 dicembre 2014 (2)	più: rateo al 31 dicembre 2015 (3)	totale (dato economico) (4)=1-2+3		
Contributi ordinari	93.764.119.177,00	12.556.402.000,00	12.819.563.000,00	94.027.280.177,00	92.449.724.701,00	1.577.555.476,00
CONTRIBUTI DI SOLIDARIETA' :						
- ex art. 9-bis, D.L. 103/91 (conv. con L. 166/91) su somme destinate alla previdenza complementare	162.365.000,00	21.400.000,00	21.744.000,00	162.709.000,00	160.129.000,00	2.580.000,00
- ex art. 9-bis, D.L. 103/91 (conv. con L. 166/91) su somme destinate a finalità diverse dalla previdenza complementare	125.110.000,00	16.977.000,00	17.251.000,00	125.384.000,00	123.395.000,00	1.989.000,00
TOTALE	94.051.594.177,00	12.594.779.000,00	12.858.558.000,00	94.315.373.177,00	92.733.248.701,00	1.582.124.476,00
Altri contributi, riserve e valori capitali:						
- valori capitali e interessi di preammortamento per la copertura degli oneri delle Leggi 336/70 e 824/71	0,00	0,00	0,00	0,00	50.000,00	-50.000,00
TOTALE	0,00	0,00	0,00	0,00	50.000,00	-50.000,00
COMPLESSO	94.051.594.177,00	12.594.779.000,00	12.858.558.000,00	94.315.373.177,00	92.733.298.701,00	1.582.074.476,00

allegato B4/ 2

QUOTE DI PARTECIPAZIONE DEGLI ISCRITTI

Descrizione	Preventivo 2015				Preventivo 2014 asestato	Variazioni
	accertati nel 2015 (1)	meno: rateo al 31 dicembre 2014 (2)	più: rateo al 31 dicembre 2015 (3)	totale (dato economico) (4)		
Contributi per la prosecuzione volontaria	139.789.000,00	0,00	0,00	139.789.000,00	139.786.000,00	3.000,00
Riserve, valori capitali e di riscatto	180.000.000,00	0,00	0,00	180.000.000,00	180.000.000,00	0,00
Proventi per divieto di cumulo fra pensioni e redditi da lavoro	95.739.000,00	0,00	0,00	95.739.000,00	96.445.000,00	-706.000,00
Contributo di solidarietà (art. 1, co. 486, L. 147/2013)	10.487.400,00	0,00	0,00	10.487.400,00	10.430.000,00	57.400,00
TOTALE	426.015.400,00	0,00	0,00	426.015.400,00	426.661.000,00	-645.600,00

POSTE CORRETTIVE E COMPENSATIVE DI ENTRATE

Descrizione	Preventivo 2015	Preventivo 2014 assestato	Variazioni
Rimborsi di contributi:			
- relativi all'aliquota ordinaria	30.000.000,00	30.000.000,00	0,00
Rimborso di trattenute ai pensionati occupati	30.000,00	30.000,00	0,00
Rimborso di riserve e valori capitali e di riscatto	1.500.000,00	1.500.000,00	0,00
TOTALE	31.530.000,00	31.530.000,00	0,00

ENTRATE NON CLASSIFICABILI IN ALTRE VOCI

Descrizione	Preventivo 2015	Preventivo 2014 assestato	Variazioni
Interessi di dilazione e differimento sul versamento dei contributi	29.000.000,00	29.000.000,00	0,00
Interessi per il versamento dilazionato degli oneri derivanti dalle Leggi 336/70 e 824/71	5.000,00	10.000,00	-5.000,00
Ammende, multe, sanzioni civili e amministrative su contributi	157.065.408,19	157.065.408,19	0,00
Ammende, multe, sanzioni civili e amministrative su contributi lavoratori agricoli	9.722.644,53	9.722.644,53	0,00
Valori capitali e somme connesse relativi ad oneri per assegni di invalidità e pensioni di inabilità a seguito della azione di surrogazione - art. 14, L. 222/84	9.000.000,00	9.000.000,00	0,00
Entrate varie	17.450.322,00	19.621.729,00	-2.171.407,00
TOTALE	222.243.374,72	224.419.781,72	-2.176.407,00

TRASFERIMENTI DALLA G.I.A.S. E DA ALTRE GESTIONI DELL'INPS

Descrizione	Preventivo 2015	Preventivo 2014 assestato	Variazioni
Trasferimenti dalla Gestione degli interventi assistenziali e di di sostegno alle gestioni previdenziali per :			
- copertura delle maggiori anzianità assicurative riconosciute per i pensionamenti anticipati	6.612.500,00	5.085.500,00	1.527.000,00
- copertura figurativa dei periodi indennizzati di trattamento di disoccupazione e di trattamento di integrazione salariale straordinaria ed eventi calamitosi (all. B4/5a)	3.475.573.919,07	3.895.141.052,07	-419.567.133,00
- altre coperture assicurative fiscalizzate e copertura minori entrate (all. B4/5b)	634.604.666,59	634.604.666,59	0,00
- copertura del mancato gettito contributivo a seguito di di esoneri e riduzioni di aliquote in favore di categorie e settori produttivi (all. B4/5c)	6.067.886.303,00	5.702.161.391,00	365.724.912,00
- copertura degli oneri derivanti dall'applicazione alle pensioni delle norme in materia di cumulo con redditi da lavoro (all. B4/5d)	70.000.000,00	70.000.000,00	0,00
	10.254.677.388,66	10.306.992.609,66	-52.315.221,00
Trasferimento dalla Gestione prestazioni temporanee ai lavoratori dipendenti per contributi figurativi (all. B4/5e)	6.060.118.000,00	5.820.299.000,00	239.819.000,00
Trasferimento da fondi speciali di previdenza per il contributo di solidarietà (art. 25, L. 41/86) (all. B4/5f)	11.618.729,00	11.536.229,00	82.500,00
Valori di copertura di periodi assicurativi	840.853.720,72	730.150.286,50	110.703.434,22
	6.912.590.449,72	6.561.985.515,50	350.604.934,22
TOTALE	17.167.267.838,38	16.868.978.125,16	298.289.713,22

TRASFERIMENTI DALLA GESTIONE DEGLI INTERVENTI ASSISTENZIALI E DI SOSTEGNO ALLE GESTIONI PREVIDENZIALI
 Copertura figurativa dei periodi indennizzati di trattamento speciale di disoccupazione, di trattamento d'integrazione salariale straordinaria e per le prestazioni economiche per la tubercolosi

Descrizione	Preventivo 2015	Preventivo 2014 asestato	Variazioni
Copertura figurativa di periodi di trattamento speciale di disoccupazione indennizzato ai lavoratori dipendenti da aziende edili - art. 16, Legge 427/75	52.882.000,00	46.074.000,00	6.808.000,00
Copertura figurativa di periodi di integrazione salariale straordinaria indennizzati - art. 3, Legge 164/75	1.719.726.953,00	2.011.303.000,00	-291.576.047,00
Copertura figurativa di periodi di trattamento di mobilità - art. 7, co. 9, Legge 223/91	1.168.552.414,00	1.297.194.000,00	-128.641.586,00
Copertura figurativa trattamenti di mobilità - art. 45, co. 10, L. 144/99	220.000,00	351.000,00	-131.000,00
Copertura figurativa delle indennità ai lavoratori della sanità privata, del settore petrolchimico e tessile - L. 172/2002 e succ. modificazioni	2.503.000,00	2.004.000,00	499.000,00
Copertura figurativa per prestazioni di cui agli artt. 3 e 11, L. 53/2000	71.271.052,07	71.271.052,07	0,00
Copertura figurativa per trattamenti corrisposti per l'assistenza alle persone portatrici di handicap, di cui all'art. 33, L. 104/92 (art. 19, L. 53/2000)	218.072.000,00	207.687.000,00	10.385.000,00
Copertura figurativa delle indennità giornaliere o post-sanatoriale	82.095.000,00	82.665.000,00	-570.000,00
Copertura figurativa di periodi di trattamento di integrazione salariale straordinaria indennizzati ai lavoratori dei porti - art. 8, D.I. 30012/2001, emanato ai sensi dell'art. 2, L. 248/2001	1.053.000,00	1.316.000,00	-263.000,00
Copertura figurativa dei periodi di godimento dell'assegno integrativo di cui all'art. 9, co. 5, L. 223/91	152.000,00	169.000,00	-17.000,00
Copertura figurativa di periodi eccedenti la mobilità ordinaria per le imprese sottoposte a procedure concorsuali e interessate al programma di reimpiego dei lavoratori ultracinquantenni - art. 1, co. 4, L. 127/2006	2.669.000,00	2.809.000,00	-140.000,00
Copertura figurativa dell'indennità corrisposta ai donatori di midollo osseo - art. 5, L. 52/2001	95.000,00	94.000,00	1.000,00
Copertura figurativa dei periodi di proroga delle integrazioni salariali straordinarie per crisi aziendale di cui all'art. 1, co. 1, D.L. 249/2004 (conv. con L. 291/2004)	0,00	21.400.000,00	-21.400.000,00
Copertura figurativa della retribuzione corrisposta per l'assistenza a soggetti con handicap in situazione di gravità - art. 42, co. 5, D. Lgs. 151/2001 (art. 80, co. 2, L. 388/2000)	140.238.000,00	133.560.000,00	6.678.000,00
Copertura figurativa dell'indennità a favore dei lavoratori dei territori delle province di Bologna, Modena, Ferrara, Mantova, Reggio Emilia e Rovigo colpiti da eventi sismici del 20 e 29 maggio 2012 di cui all'art. 15, co. 1, D.L. 74/2012 (conv. con L. 122/2012) e agli artt. 2 e 3, D.I. 75719/2013	1.495.000,00	1.495.000,00	0,00
Copertura figurativa dei trattamenti di integrazione salariale straordinaria per il personale dei partiti e movimenti politici (art.16, D.L. 149/2013, conv. con L. 13/2014)	3.900.000,00	6.900.000,00	-3.000.000,00
Copertura per l'Assicurazione Sociale per l'Impiego (ASPI) per i lavoratori sospesi ai sensi dell'art. 3, co.17 e 18, L. 92/2012	9.056.000,00	7.279.000,00	1.777.000,00
Copertura figurativa dell'indennità giornaliera obbligatoria e facoltativa spettante al padre lavoratore dipendente ai sensi dell'art. 4, co. 4, lett. a), L. 92/2012 ("sostegno della genitorialità")	1.593.500,00	1.570.000,00	23.500,00
TOTALE	3.475.573.919,07	3.895.141.052,07	-419.567.133,00

TRASFERIMENTI DALLA GESTIONE DEGLI INTERVENTI ASSISTENZIALI E DI SOSTEGNO ALLE GESTIONI PREVIDENZIALI

Altre coperture assicurative fiscalizzate e coperture minori entrate

Descrizione	Preventivo 2015	Preventivo 2014 asestato	Variazioni
Copertura del minor gettito derivante dalla riduzione della retribuzione imponibile a fini contributivi - art.1, co. 2, D.L. 338/89 (conv. con L. 389/89)	159.363.843,98	159.363.843,98	0,00
Copertura delle minori entrate delle gestioni previdenziali derivante dalla riduzione di entrate contributive di cui all'art.3, co 1 e 2, D.L. 318/96 (conv. con L. 402/96)	38.070.251,25	38.070.251,25	0,00
Copertura delle minori entrate derivanti dal riconoscimento dei contributi figurativi (art. 23, L. 196/97)	4.490.624,97	4.490.624,97	0,00
Copertura delle minori entrate derivanti dalla riduzione della retribuzione imponibile ai fini contributivi (D.L. 669/96)	23.191.366,24	23.191.366,24	0,00
Copertura delle minori entrate derivanti dalla riduzione contributiva in relazione alle modifiche di alcune disposizioni che regolano il settore artigianato (art. 13, co. 2, L. 57/2001)	3.954.330,15	3.954.330,15	0,00
Copertura minori entrate derivanti dalla riduzione contributiva per i lavoratori della piccola pesca (art. 69, co. 7, L. 388/2000)	4.648.112,00	4.648.112,00	0,00
Copertura del mancato gettito contrib.vo derivante dalla sospensione degli aumenti dell'aliquota del sett. agricolo (art. 3, co. 1 e 2, D. Lgs. 146/97 e art. 1, co. 1, L. 81/2006)	97.000.000,00	97.000.000,00	0,00
Copertura del minor gettito contributivo derivante dall'esclusione dell'imponibile degli emolumenti per carichi di famiglia (art. 3, L. 876/86)	10.329.138,00	10.329.138,00	0,00
Copertura del mancato gettito contributivo derivante dall'abrogazione, operata dall'art. 1, co. 39, L. 220/2010, dell'incremento dello 0,09% dell'aliquota contributiva di cui all'art. 1, co. 10, L. 247/2007	293.557.000,00	293.557.000,00	0,00
TOTALE	634.604.666,59	634.604.666,59	0,00

TRASFERIMENTI DALLA GESTIONE DEGLI INTERVENTI ASSISTENZIALI E DI SOSTEGNO ALLE GESTIONI PREVIDENZIALI

Copertura del mancato gettito contributivo a seguito di esoneri e riduzioni di aliquote in favore di categorie e settori produttivi

Descrizione	Preventivo 2015	Preventivo 2014 assestato	Variazioni
Copertura del mancato gettito contributivo connesso a:			
Contratti di solidarietà	37.090,00	36.356,00	734,00
Apprendisti dipendenti da aziende artigiane	548.643.101,00	460.951.514,00	87.691.587,00
Apprendisti dipendenti da aziende non artigiane	1.469.153.994,00	1.234.414.175,00	234.739.819,00
Contratti a tempo indeterminato da apprendistato	329.923.859,00	323.392.370,00	6.531.489,00
Assunzione di lavoratori dalle liste di mobilità	525.595.479,00	572.433.653,00	-46.838.174,00
Lavoratori addetti ai servizi domestici e familiari	820.987.383,00	818.531.788,00	2.455.595,00
Lavoratori dipendenti agricoli	972.722.159,00	922.641.014,00	50.081.145,00
Lavoratori agricoli - art. 1, co. 2, D.L. 2/2006 (conv. con L. 81/2006)	144.250.079,00	144.250.079,00	0,00
Lavoratori dipendenti non agricoli	83.483.699,00	83.482.209,00	1.490,00
Lav. cassaintegrati/disoccupati assunti a tempo indeterminato	1.002.687.752,00	981.988.110,00	20.699.642,00
Lavoratori con contratto di reinserimento	144.122,00	141.270,00	2.852,00
Lavoratori ex cassaintegrati	1.339.435,00	1.367.623,00	-28.188,00
Persone svantaggiate - art.4 L. 381/1991	73.257.761,00	71.807.480,00	1.450.281,00
Lavoratori disoccupati con più di 50 anni e donne - art.4, co.8-11, L. 92/2012	95.660.390,00	86.723.750,00	8.936.640,00
TOTALE	6.067.886.303,00	5.702.161.391,00	365.724.912,00

TRASFERIMENTI DALLA GESTIONE DEGLI INTERVENTI ASSISTENZIALI E DI SOSTEGNO ALLE GESTIONI PREVIDENZIALI

Copertura oneri derivanti dall'applicazione alle pensioni delle norme in materia di cumulo con redditi da lavoro

Descrizione	Preventivo 2015	Preventivo 2014 asestato	Variazioni
Copertura degli oneri derivanti dall'applicazione alle pensioni con anzianità contributiva pari o superiore a 40 anni, delle disposizioni in materia di cumulo con redditi da lavoro:			
- ai sensi dell'art. 77 della legge 448/1998	25.000.000,00	25.000.000,00	0,00
- ai sensi dell'art. 72 della legge 388/2000	45.000.000,00	45.000.000,00	0,00
TOTALE	70.000.000,00	70.000.000,00	0,00

TRASFERIMENTI DA ALTRE GESTIONI DELL'INPS

Trasferimento dalla Gestione prestazioni temporanee ai lavoratori dipendenti dei contributi figurativi

Descrizione	Preventivo 2015	Preventivo 2014 assestato	Variazioni
Copertura figurativa di periodi indennizzati di trattamento ordinario di disoccupazione, di trattamento ordinario di integrazione salariale e trattamento antitubercolare:			
- disoccupazione ordinaria agli agricoltori e non agricoltori: art. 4, L. 218/1952	466.047.000,00	491.062.000,00	-25.015.000,00
art. 2, co. 1, L. 92/2012 (ASpI)	4.238.884.000,00	3.931.289.000,00	307.595.000,00
art. 2, co. 20, L. 92/2012 (mini-ASpI)	643.477.000,00	632.199.000,00	11.278.000,00
- integrazione salariale ordinaria ai lavoratori dell'industria art. 3, L. 164/1975	521.830.000,00	561.568.000,00	-39.738.000,00
- integrazione salariale ai lavoratori dell'edilizia - art. 5, L. 427/1975	180.708.000,00	194.323.000,00	-13.615.000,00
- integrazione salariale ai lavoratori delle aziende lapidee: settore industria - art. 5, L. 427/1975	8.477.000,00	9.109.000,00	-632.000,00
settore artigianato - art. 5, L. 427/1975	695.000,00	749.000,00	-54.000,00
TOTALE	6.060.118.000,00	5.820.299.000,00	239.819.000,00

TRASFERIMENTI DA ALTRE GESTIONI DELL'INPS

Contributo di solidarietà - Legge 41/1986

Descrizione	Preventivo 2015	Preventivo 2014 assestato	Variazioni
Contributi trasferiti da:			
- Fondo di previdenza per il personale di volo dipendente dalle aziende di navigazione aerea	864.139,00	843.062,00	21.077,00
- Fondo di previdenza per il personale addetto alle abolite imposte di consumo	1.190,00	1.467,00	-277,00
- Gestione speciale di previdenza per il personale delle " Poste Italiane S.p.A."	10.753.400,00	10.691.700,00	61.700,00
TOTALE	11.618.729,00	11.536.229,00	82.500,00

SPESE PER PRESTAZIONI ISTITUZIONALI

Descrizione	Preventivo 2015				Preventivo 2014 assestato	Variazioni
	accertati nel 2015 (1)	meno: rateo al 31 dicembre 2014 (2)	più: rateo al 31 dicembre 2015 (3)	totale (dato economico) (4)=1-2+3		
Rate complessive lorde di pensione a detrarre:	126.113.968.441,03	188.401.722,00	279.370.940,00	126.204.937.659,03	125.561.950.818,82	642.986.840,21
- Assegno per il nucleo familiare a carico Gella gestione P.T.L.D.	872.953.192,00	31.513.000,00	28.929.000,00	870.369.192,00	853.303.129,00	17.066.063,00
netto	125.241.015.249,03	156.888.722,00	250.441.940,00	125.334.568.467,03	124.708.647.689,82	625.920.777,21
a detrarre:	231.795.781,00			231.795.781,00	231.560.777,00	235.004,00
- art. 1, legge 222/84	324.781.000,00			324.781.000,00	328.061.723,00	-3.280.723,00
- art. 1, L. 140/85 e art. 1, L. 544/88 e succ. modif. e integr.	593.815,00			593.815,00	593.815,00	0,00
- Assegno ai rimpatriati dalla Libia	2.169.030.914,00			2.169.030.914,00	1.607.427.314,00	561.603.600,00
- Rate di pensioni connesse a pensionamenti anticipati	15.592.654.000,00			15.592.654.000,00	15.347.100.000,00	245.554.000,00
- Quota parte di ciascuna mensilità di pensione erogata (art. 37, co. 3, L. 88/89)	375.260.850,00			375.260.850,00	393.421.960,00	-18.161.110,00
- Quota parte delle rate di pensione (art. 11, L. 54/82)	133.696.670,00			133.696.670,00	140.566.610,00	-6.869.940,00
- Maggiorazioni ex combattenti (art. 6, L. 140/85 e art. 6, L. 544/88)	335.567.870,00			335.567.870,00	335.567.870,00	0,00
- Maggiorazioni delle pensioni superiori al trattamento minimo (art. 3, co. 1, L. 544/88)	840.723.130,00			840.723.130,00	934.203.330,00	-93.480.200,00
- Oneri di cui all'art. 1, D.L. 409/90 (conv. con L. 59/91)	18.466.152,00			18.466.152,00	18.466.152,00	0,00
- Quota pensione - Conv. Italo/Venezuelana	56.064.580,00			56.064.580,00	60.240.290,00	-4.175.710,00
- Maggiore onere per modifica limite reddito (art. 11, co. 38, L. 537/93)	86.230.990,00			86.230.990,00	92.346.410,00	-6.115.420,00
- Maggiore onere per perequazione rate pensioni (art. 11, co. 5, L. 537/93)	4.107.440.000,00			4.107.440.000,00	4.042.760.000,00	64.680.000,00
- Pensioni invalidità ante L. 222/84 (art. 59, co. 34, L. 449/97)	368.132.399,00			368.132.399,00	372.165.399,00	-4.033.000,00
- Rimodulazione coeff. rivalutazione pensioni (art. 69, co. 1 e 2, L. 388/2000)	91.314.000,00			91.314.000,00	91.221.000,00	93.000,00
- Abolizione divieto cumulo tra pensioni di reversibilità INPS e rendite INAIL (art. 73 e 78, L. 388/2000)	10.980.339,00			10.980.339,00	10.980.339,00	0,00
- Integrazione al trattamento minimo (L. 385/2000)	1.499.529,00			1.499.529,00	1.499.529,00	0,00
- Quota pensione - Conv. Italo/Australiana	232.406,00			232.406,00	232.406,00	0,00
- Miglioramenti dei trattamenti minimi (L. 38, L. 448/2001)	251.428.719,00			251.428.719,00	251.428.719,00	0,00
- Prestaz. agg.va a favore titolari di pensioni al minimo (art. 70, co. 7, L. 388/2000)	60.879.908,00			60.879.908,00	60.879.908,00	0,00
- Prestazione agg.va a favore titolari di pensioni (art. 5, co. 1, L. 127/2007)	503.167.000,00			503.167.000,00	538.463.430,00	-35.296.430,00
- Applicazione in misura intera della perequazione (art. 5, co. 6, L. 127/2007)	96.660.274,00			96.660.274,00	96.660.274,00	0,00
- Interventi e misure agevolative per la costituzione di posizioni assicurative relative ai periodi maturati in diversi regimi pensionistici ai sensi dell'art. 1, co. 238, L. 228/2012	53.084.250,00			53.084.250,00	45.696.000,00	7.388.250,00
- Magg.ne sociale trattamenti minimi pensionati residenti all'estero (art. 38, co. 9, L. 289/2002).....	410.251,00			410.251,00	409.835,00	416,00
- Onere per l'applicazione delle Leggi 206/2004 e 266/2005 (vittime terrorismo)	2.987.000,00			2.987.000,00	2.984.000,00	3.000,00
- Rate di pensioni a seguito totalizzazione periodi assicurativi (D.Lgs. 42/2006)	136.933.331,00			136.933.331,00	121.410.951,00	15.522.380,00
TOTALE DELLE DETRAZIONI	25.850.015.158,00	0,00	0,00	25.850.015.158,00	25.126.348.041,00	723.667.117,00
A) Rate di pensione a carico Gestione	99.391.000.091,03	156.888.722,00	250.441.940,00	99.484.553.309,03	99.582.299.648,82	-97.746.339,79
Assegno per l'assistenza personale ai pensionati inabili (art. 5, L. 222/84)	6.000.000,00			6.000.000,00	6.000.000,00	0,00
Prestazioni in capitale ex fondi speciali INA	10.000,00			10.000,00	20.000,00	-10.000,00
Prestazioni una tantum cittadini extracom. L. 335/95	10.000,00			10.000,00	10.000,00	0,00
TOTALE A)	99.397.020.091,03	156.888.722,00	250.441.940,00	99.490.573.309,03	99.588.329.648,82	-97.756.339,79
B) Onere prevenzione e cura dell'invalidità	4.207.745,88			4.207.745,88	5.856.560,47	-1.648.814,59
C) Onere gestione Casa di riposo di Camogli	1.689.152,13			1.689.152,13	1.675.572,30	13.579,83
Spese per prestazioni istituzionali (A+B+C)	99.402.916.989,04	156.888.722,00	250.441.940,00	99.496.470.207,04	99.595.861.781,59	-99.391.574,55

TRASFERIMENTI PASSIVI

Descrizione	Preventivo 2015	Preventivo 2014 assestato	Variazioni
A favore dello Stato: Somme da trasferire ex art. 1-duodecies, D.L. 481/78, conv. con L. 641/78 (già contribuzione destinata all'ONPI)	272.753.001,00	267.353.394,00	5.399.607,00
Totale a favore dello Stato	272.753.001,00	267.353.394,00	5.399.607,00
A favore di altri Enti:			
Valori di copertura di periodi assicurativi trasferiti ad altri enti di previdenza	100.000.000,00	100.000.000,00	0,00
<i>Contribuzione a favore di enti vari:</i>			
Istituti di patronato e di assistenza sociale (IPAS)	205.473.927,00	201.406.222,00	4.067.705,00
Commissione di vigilanza sui fondi pensione- art. 2, D.M. 15/4/1998	2.092.516,26	2.092.516,26	0,00
Totale a favore di altri Enti	307.566.443,26	303.498.738,26	4.067.705,00
TOTALE	580.319.444,26	570.852.132,26	9.467.312,00

Evoluzione legislativa e normativa

Le previsioni di bilancio per l'anno 2015 del Fondo pensioni lavoratori dipendenti (FPLD) sono state formulate tenendo conto della specifica normativa di riferimento.

Si riportano, di seguito, le più rilevanti modifiche normative intervenute.

Alla prevedibile lievitazione dei monti retributivi seguirà l'adeguamento, dall'1.1.2015, dei limiti minimi di retribuzione giornaliera ai fini del calcolo della contribuzione previdenziale ed assistenziale, in relazione alla variazione percentuale dell'indice ISTAT dei prezzi al consumo per le famiglie degli operai e degli impiegati, ai sensi dell'art. 1, D.L. 402/81 (conv. con L. 537/81).

I predetti minimali dovranno essere adeguati, se inferiori, al minimale giornaliero pari al 9,50% del trattamento minimo di pensione vigente dall'1.1.2015, come previsto dall'art. 7, co. 1, D.L. 463/83 (conv. con L. 638/83) e s.m.i. Per l'anno 2014 il limite è pari a € 47,58.

Aumenterà anche il limite minimo di retribuzione settimanale per l'accredito della contribuzione obbligatoria e figurativa, che la medesima disposizione di legge ha previsto in misura pari al 40% dell'importo del trattamento minimo di pensione.

Saranno, inoltre, adeguati per il 2015, sulla base della variazione percentuale dell'indice ISTAT dei prezzi al consumo per le famiglie degli operai e degli impiegati, i seguenti valori:

- la prima fascia di retribuzione pensionabile, oltre la quale è dovuto il contributo dell'1% di cui all'art. 3-ter, D.L. 384/92 (conv. dalla L. 438/92), fissata per l'anno 2014 in € 46.031;
- il tetto imponibile e pensionabile per i nuovi iscritti e per gli optanti di cui all'art. 2, co. 18, L. 335/95, fissato per l'anno 2014 in € 100.123;
- le retribuzioni convenzionali.

Anche nel 2015 opererà la previsione di cui all'art. 24, co. 21, D.L. 201/2011 (conv. con L. 214/2011) che ha istituito, a decorrere dall'1.1.2012 e fino al 31.12.2017, un contributo di solidarietà a carico degli iscritti e dei pensionati delle gestioni previdenziali confluite nel FPLD e del Fondo di previdenza per il personale di volo dipendente da aziende di navigazione aerea, allo scopo di

determinare il concorso dei medesimi al riequilibrio finanziario dei predetti Fondi.

Per i pensionati la misura del contributo è determinata in rapporto al periodo di iscrizione antecedente l'armonizzazione conseguente alla L. 335/95 e alla quota di pensione calcolata in base ai parametri più favorevoli rispetto al regime dell'assicurazione generale obbligatoria.

Per gli assicurati, invece, il contributo è fissato nella misura dello 0,50% della retribuzione imponibile per tutto il periodo individuato.

Nel 2015, per gli equipaggi delle navi da pesca iscritte nei registri delle navi minori e dei galleggianti di cui all'art. 9, L. 413/84 -per i quali trovano applicazione le disposizioni del settore agricolo-, l'aliquota a carico dei datori di lavoro passerà al 29%, nell'ambito dell'allineamento delle aliquote contributive dei diversi settori produttivi a quella di cui all'art. 3, co. 23, L. 335/95.

3. Gestione prestazioni temporanee ai lavoratori dipendenti

RELAZIONE DEL DIRETTORE GENERALE

Il bilancio di previsione per l'anno 2015 della Gestione prestazioni temporanee ai lavoratori dipendenti presenta un risultato di esercizio positivo di 959 mln, in linea con il risultato positivo di 845 mln, evidenziato nelle previsioni aggiornate per il 2014.

Le riserve obbligatorie di cui all'art. 8, L. 147/97, a garanzia per l'erogazione dei trattamenti speciali di disoccupazione ai lavoratori frontalieri italiani in Svizzera, ammontano a 277 mln.

Per effetto del risultato di esercizio l'avanzo patrimoniale a fine anno è stimato in 183.028 mln (182.069 mln nel preventivo aggiornato 2014), al netto delle predette riserve obbligatorie.

I dati previsionali conseguono a valutazioni delle poste di bilancio effettuate sulla base della normativa emanata alla data del 30 settembre 2014 e del quadro macroeconomico delineato nella Nota di aggiornamento al Documento di economia e finanza (DEF), deliberata dal Consiglio dei Ministri il 30 settembre 2014 e approvata dal Parlamento il 14 ottobre 2014, nonché dei più aggiornati dati desunti dalla contabilità e dell'andamento dei flussi di cassa.

Per favorire il commento delle principali poste di bilancio viene riportato nella pagina seguente un prospetto nel quale sono sinteticamente indicati:

- i valori "economici" delle poste previste per il 2015 raffrontate con i corrispondenti dati relativi alle previsioni aggiornate per il 2014;
- la situazione patrimoniale risultante all'inizio e alla fine degli anni 2015 e 2014.

PREVENTIVO 2015
SINTESI DELLA SITUAZIONE ECONOMICA E PATRIMONIALE
(in milioni di euro)

		2015 preventivo	2014 preventivo aggiornato	VARIAZIONI
	AVANZO / DISAVANZO PATRIMONIALE ALL'INIZIO DELL'ESERCIZIO	182.069	181.224	845
	RISERVE OBBLIGATORIE (per erogazione trattamenti di disoccupazione ai lavoratori frontalieri)	277	271	6
	TOTALE	182.346	181.495	851
CEA	VALORE DELLA PRODUZIONE			
CEA.01	PROVENTI E CORRISPETTIVI PER LA PRODUZIONE DELLE PRESTAZIONI E/O SERVIZI			
	Aliquote contributive a carico dei datori di lavoro e/o degli iscritti	20.245	19.933	312
	Poste correttive e compensative di entrate correnti - Rimborso di contributi	-44	-39	-5
	<i>Totale proventi e corrispettivi per la produzione delle prestazioni e/o servizi</i>	20.201	19.894	307
CEA.05	ALTRI RICAVI E PROVENTI			
	Entrate non classificabili in altre voci	30	31	-1
	Trasferimenti da altre gestioni dell'INPS	2.595	2.486	108
	<i>Totale altri ricavi e proventi</i>	2.625	2.517	107
	TOTALE VALORE DELLA PRODUZIONE (A)	22.826	22.411	415
CEB	COSTO DELLA PRODUZIONE			
CEB.06.a	PRESTAZIONI ISTITUZIONALI			
	Spese per prestazioni	-16.202	-15.817	-385
	Poste correttive e compensative di spese correnti - Recupero prestazioni	531	535	-4
	Trasferimenti alla Gias di indennità	-11	-13	2
	Rimborso di indennità da parte della Gias	6	7	-1
	<i>Totale prestazioni istituzionali</i>	-15.677	-15.288	-388
	COSTO PER IL PERSONALE			
	Oneri per il personale in quiescenza ex case di cura INPS per indenn. integr. spec.	-9	-9	0
	AMMORTAMENTI E SVALUTAZIONI			
	Svalutazione crediti contributivi	-13	-247	234
	Svalutazione crediti per prestazioni da recuperare	0	0	0
	<i>Totale ammortamenti e svalutazioni</i>	-13	-247	234
CEB.14	ONERI DIVERSI DI GESTIONE			
	Trasferimenti passivi	-6.130	-5.889	-241
	Spese non classificabili in altre voci	-3	-4	0
	Spese amministrazione	-567	-595	28
	Oneri per il trasferimento allo Stato delle economie derivanti da riduzione spese amm.	-96	-93	-2
	<i>Totale oneri diversi di gestione</i>	-6.796	-6.582	-214
	TOTALE COSTO DELLA PRODUZIONE (B)	-22.495	-22.127	-368
	DIFFERENZA TRA VALORE E COSTI DELLA PRODUZIONE (A) + (B)	331	284	47
CEC	PROVENTI E ONERI FINANZIARI			
	ALTRI PROVENTI FINANZIARI			
	Redditi e proventi patrimoniali	652	587	65
	Canone d'uso netto degli immobili strumentali	0
	<i>Totale altri proventi finanziari</i>	652	587	65
	INTERESSI PASSIVI ED ALTRI ONERI FINANZIARI			
	Oneri finanziari	-3	-3	0
	<i>Totale interessi passivi ed altri oneri finanziari</i>	-3	-3	0
	TOTALE PROVENTI E ONERI FINANZIARI (C)	649	584	65
	RISULTATO PRIMA DELLE IMPOSTE (A) + (B) + (C)	980	868	112
	IMPOSTE DELL'ESERCIZIO	-21	-23	2
	RISULTATO D'ESERCIZIO	959	845	114
	RISERVE OBBLIGATORIE AL TERMINE DELL'ESERCIZIO	277	277	0
	AVANZO / DISAVANZO PATRIMONIALE AL TERMINE DELL'ESERCIZIO	183.028	182.069	959
	TOTALE	183.305	182.346	959

VALORE DELLA PRODUZIONE

22.826 mln

-Proventi e corrispettivi per la produzione delle prestazioni e/o servizi-
Le "aliquote contributive a carico dei datori di lavoro" sono valutate in 20.245 mln e presentano un aumento di 312 mln rispetto alle previsioni aggiornate 2014 (19.933 mln).

Nel complesso, la valutazione del gettito contributivo è stata effettuata sulla base delle aliquote di prelievo vigenti per le varie forme assicurative comprese nella Gestione, applicate ai monti retributivi teorici, stimati in base ai diversi parametri macroeconomici di riferimento contenuti nella nota di aggiornamento al DEF.

Inoltre si è tenuto conto degli effetti dei provvedimenti che disciplinano l'adeguamento dei minimali di retribuzione giornaliera previsti ai fini del calcolo della contribuzione previdenziale, in relazione alla variazione dell'indice medio del costo della vita calcolato dall'ISTAT, adeguati, se inferiori, ad un importo pari al 9,50% del trattamento minimo di pensione vigente dal 1° gennaio di ciascun anno, come previsto dall'art. 1, D.L. 338/89 (conv. con legge 389/89). Da segnalare, altresì, l'esonero delle aliquote contributive alla gestione a seguito del conferimento del TFR maturando alla previdenza complementare nonchè al Fondo di Tesoreria.

Il gettito contributivo complessivo viene disaggregato, in relazione agli specifici trattamenti previdenziali, negli allegati 8 e 8/A, ove alla colonna 4 risultano riportati i relativi valori economici, raffrontati con i corrispondenti dati delle previsioni aggiornate per il 2014.

A rettifica della suindicata voce sono previste le "Poste correttive e compensative delle entrate" che, quantificate in 44 mln, attengono interamente ai rimborsi di contributi che si prevede di effettuare nel corso dell'esercizio in esame.

Nell'allegato 9 sono riportati i suddetti rimborsi, suddivisi in relazione al tipo di contributo.

-Altri ricavi e proventi-

Le "entrate non classificabili in altre voci", stimate in 30 mln, attengono prevalentemente a somme aggiuntive per sanzioni civili ed

amministrative che si prevede di accertare nei confronti dei datori di lavoro inadempienti, come rappresentato nell'allegato 10.

I "trasferimenti da altre gestioni dell'INPS" sono valutati in 2.595 mln (2.486 mln nelle previsioni aggiornate per il 2014) e attengono interamente ai trasferimenti dalla Gestione degli interventi assistenziali e di sostegno alle gestioni previdenziali (GIAS). In particolare sono stati stimati:

- 2.266 mln per la copertura del mancato gettito contributivo a seguito di esoneri o riduzioni di aliquote in favore di settori e/o categorie produttive;
- 325 mln per la copertura assicurativa conseguente a variazioni dell'imponibile contributivo;
- 4 mln per la copertura del minor gettito contributivo per le integrazioni salariali ordinarie agli operai dell'industria (art. 4, L. 270/88).

Negli allegati 11 e 11/A viene fornita un'analisi dettagliata per singoli trattamenti e per specifici provvedimenti.

COSTO DELLA PRODUZIONE	22.495 mln
------------------------	------------

-Prestazioni istituzionali-

Le "spese per prestazioni" sono state valutate complessivamente in 16.202 mln (15.817 mln nelle previsioni aggiornate 2014) e attengono alle prestazioni a beneficio sia dei lavoratori che degli ex lavoratori dipendenti. La quantificazione degli oneri è stata effettuata sulla base di opportune combinazioni del numero di beneficiari e degli importi medi delle varie tipologie di prestazioni.

La distribuzione delle spese in parola, per aggregati omogenei, è sinteticamente rappresentata nella seguente tabella:

(in milioni)

Spese per prestazioni istituzionali	2015 (preventivo)	2014 (previsioni aggiornate)	Variazione
Trattamenti di famiglia	4.017	3.921	96
Trattamenti di integrazione salariale	1.046	1.099	-53
Trattamenti di disoccupazione *	1.011	1.023	-12
Trattamenti di ASpI	4.608	4.307	301
Tratt. di malattia e maternità	4.413	4.369	44
Trattamenti di fine rapporto e vari	1.107	1.098	9
Totale	16.202	15.817	385

*= per i casi non rientranti nell'ASpI (settore agricolo, regime comunitario e in convenzione internazionale).

Da tale raffronto emerge un aumento nella previsione delle spese per prestazioni istituzionali (385 mln rispetto al 2014).

L'analisi dettagliata delle varie prestazioni è fornita negli allegati 12 e 12/A. Da segnalare inoltre il trasferimento alla GIAS dell'indennità di cui all'art. 15, legge 427/1975, stimato in 11 mln.

Le "poste correttive e compensative di spese correnti" rappresentano gli importi recuperati per prestazioni indebite che, stimati in 531 mln, riducono la spesa per le prestazioni istituzionali e riguardano i trattamenti di famiglia a carico di lavoratori dipendenti e pensionati (50 mln), cassa integrazione (1 mln), disoccupazione (139 mln), ASpI-assicurazione sociale per l'impiego (35 mln), malattia e maternità (76 mln), i trattamenti di fine rapporto già erogati dall'Istituto e recuperati nei confronti di aziende fallite (215 mln) e il rimborso da parte degli Organismi esteri di prestazioni previste da disposizioni comunitarie o da convenzioni internazionali (15 mln).

L'analisi delle specifiche poste è evidenziata nell'allegato 13.

Costi per il personale

Valutati in 9 mln, si riferiscono esclusivamente all' "indennità integrativa speciale erogata al personale salariato in quiescenza degli ex Centri di addestramento professionale e Case di cura dell'INPS."

Ammortamenti e svalutazioni

Stimati in 13 mln attengono interamente all'assegnazione al fondo

svalutazione crediti contributivi, al fine di adeguarne la consistenza al presumibile grado di inesigibilità degli stessi. L'assegnazione viene determinata sulla base delle seguenti percentuali, fissate con determinazione del Direttore generale, n. 94, del 25/11/2014:

-crediti contributivi fino al 31/12/2007

aziende tenute alla denuncia mensile e datori di lavoro agricoli: 99%;

-crediti contributivi relativi agli anni 2008 - 2011:

aziende tenute alla denuncia mensile e datori di lavoro agricoli: 35%;

-crediti contributivi relativi agli anni 2012 - 2015:

aziende tenute alla denuncia mensile: 10%

datori di lavoro agricoli: 9%.

-Oneri diversi di gestione-

Riguardano principalmente i "trasferimenti passivi" che, stimati pari a 6.130 mln (5.889 mln nelle previsioni aggiornate 2014), sono da attribuire quasi per intero (6.060 mln) ai trasferimenti a favore del Fondo pensioni lavoratori dipendenti (FPLD) (allegato 14) e attengono alla copertura figurativa relativa a periodi indennizzati per disoccupazione e integrazione salariale. Il restante importo è da riferirsi ai trasferimenti ad altri Enti per contribuzioni (45 mln), al mancato gettito dei contributi alla previdenza complementare (25 mln). Le spese non classificabili in altre voci ammontano a 3 mln.

Da riportare anche gli importi di 567 mln, relativo alle "spese di amministrazione", e 96 mln, relativo all'onere per il trasferimento allo Stato delle economie derivanti dalla riduzione delle stesse spese di amministrazione. Le due voci rappresentano la quota parte delle spese di amministrazione complessive dell'Istituto, attribuite alle Gestioni in base ai criteri previsti dall'art. 57 del Regolamento per l'amministrazione e la contabilità.

PROVENTI E ONERI FINANZIARI

652 mln

-Altri proventi finanziari-

Comprendono quasi per intero i "redditi e proventi patrimoniali" che, valutati in 652 mln (a fronte di 587 mln delle previsioni aggiornate 2014) si riferiscono essenzialmente agli interessi attivi che si prevede

matureranno sul conto corrente che la Gestione intrattiene con l'INPS. Le disponibilità dell'anno -al netto delle anticipazioni al FPLD, effettuate senza remunerazione, ai sensi degli articoli 21, legge 88/1989 e 54 del Regolamento per l'amministrazione e la contabilità- saranno utilizzate dall'Istituto quasi interamente per anticipazioni alle gestioni deficitarie che corrisponderanno un tasso di interesse determinato ai sensi del testo vigente dell'art. 52, co. 1 del Regolamento per l'amministrazione e la contabilità dell'Istituto, modificato dal Commissario straordinario con determinazione n. 85 del 12/4/2010.

Dall'1.1.2014 il tasso in questione è pari all'1%.

-Interessi passivi ed altri oneri finanziari-

Si riferiscono soprattutto agli oneri finanziari, risultano stimati in 3 mln (3 mln nelle previsioni aggiornate 2014) e attengono a interessi passivi su importi contributivi a credito dei datori di lavoro rimborsati in ritardo.

Infine, è da evidenziare la voce relativa alle "imposte dell'esercizio", valutata in 21 mln, che si riferisce quasi interamente all'Imposta regionale sulle attività produttive (IRAP).

Risultato di esercizio

Il risultato di esercizio per l'anno 2015 prevede un avanzo economico di esercizio di 959 mln.

Per effetto di tale risultato positivo, la consistenza patrimoniale alla fine dell'esercizio 2015 -al netto delle riserve obbligatorie di cui all'art. 8, L. 147/97, a garanzia per l'erogazione dei trattamenti speciali di disoccupazione ai lavoratori frontalieri italiani in Svizzera, pari a 277 mln- viene stimata in 183.028 mln, a fronte della consistenza iniziale di 182.069 mln, così come risultante dalle previsioni aggiornate 2014.

Il Direttore centrale
bilanci e servizi fiscali

Il Direttore generale

Preventivo

Gestione prestazioni temporanee ai lavoratori dipendenti

Attivo				
	Denominazione conto	Consistenza al 31/12/2015	Consistenza al 31/12/2014	Variazioni
B	Immobilizzazioni			
II	Immobilizzazioni materiali			
1	Terreni e fabbricati			
	Immobili da reddito (All. 1)	319.709,48	319.709,48	0,00
	Immobili strumentali (All. 1)	7.088,03	7.088,03	0,00
	Fondo ammortamento immobili	-40.633,36	-37.212,40	-3.420,96
	Quota di partecipazione all'acquisizione di immobili	8.788.249,55	8.940.512,13	-152.262,58
	Totale	9.074.413,70	9.230.097,24	-155.683,54
III	Immobilizzazioni finanziarie			
4	Crediti finanziari diversi			
	Crediti diversi	30.526,53	30.526,53	0,00
	Fondo presunta insussistenza crediti. L. 303/74	-203.104,44	-203.104,44	0,00
	Quota di partecipazione ai Fondi investiti presso la Tesoreria	0,00	0,00	0,00
	Quota di partecipazione agli investimenti patrimoniali unitari	578.522.261,30	480.116.920,69	98.405.340,61
	Totale	578.349.683,39	479.944.342,78	98.405.340,61
	Totale immobilizzazioni	587.424.097,09	489.174.440,02	98.249.657,07
C	Attivo circolante			
II	Residui attivi			
1	Crediti verso utenti, clienti, ecc. Crediti per entrate derivanti dalla vendita di beni e dalla prestazione di servizi (All. 3)	0,00	0,00	0,00
2	Crediti verso iscritti, soci e terzi Crediti per aliquote contributive a carico dei datori di lavoro e/o degli iscritti (All. 4)	6.252.575.448,72	5.989.827.586,96	262.747.861,76
	Fondo svalutazione crediti contributivi	-3.465.171.679,01	-3.451.815.257,29	-13.356.421,72
	Crediti per poste correttive e compensative di spese correnti (All. 3)	481.057.856,27	481.057.856,27	0,00
	Crediti per poste corrett. di spese corr. per tratt.spec.disocc.front. Svizz.	420.249,38	420.249,38	0,00
	Fondo svalutazione crediti per prestazioni da recuperare	-159.912.376,08	-159.912.376,08	0,00
	Fondo svalutazione crediti per prestazioni da recuperare front. Svizz.	-147.087,28	-147.087,28	0,00
	Crediti per entrate non classificabili in altre voci (All. 4)	41.366.443,18	41.366.443,18	0,00
	Crediti per alienazione di immobili e diritti reali	2.471,29	2.471,29	0,00
4	Crediti verso lo Stato ed altri soggetti pubblici:			
4-q	Trasferimenti attivi			
	Crediti verso le Regioni per contributi dovuti per la copertura assicurativa degli apprendisti artigiani art 16 L.845/78	9.707.597,43	9.707.597,43	0,00
	Credito verso le Regioni per spese relative alla assistenza integrativa e alla chemioprolifassi antitubercolare e relative quote spese generali (art. 52, IV co., L. 833/78)	34.913,14	34.913,14	0,00
5	Crediti verso altri			
	Crediti per altre riscossioni (verso la Gestione commissariale autonoma dei servizi sanitari dell'INPS, DPR 29 aprile 1977)	69.905,14	69.905,14	0,00
	Totale	3.160.003.742,18	2.910.612.302,14	249.391.440,04
IV	Disponibilità			
3	Credito in conto corrente verso l'INPS	51.514.012.539,02	46.384.358.367,39	5.129.654.171,63
	Credito verso il FPLD per anticipazioni ai sensi dell'art. 21, L. 88/89	130.053.655.776,87	134.553.024.500,50	-4.499.368.723,63
	Totale	181.567.668.315,89	180.937.382.867,89	630.285.448,00
	Totale attivo circolante	184.727.672.058,07	183.847.995.170,03	879.676.888,04
D	Ratei e risconti			
I	Ratei e risconti			
	Ratei attivi (All. 5)	2.616.010.700,00	2.577.373.800,00	38.636.900,00
	Totale	2.616.010.700,00	2.577.373.800,00	38.636.900,00
	Totale ratei e risconti	2.616.010.700,00	2.577.373.800,00	38.636.900,00
	Totale attivo	187.931.106.855,16	186.914.543.410,05	1.016.563.445,11

Gestione prestazioni temporanee ai lavoratori dipendenti

Passivo				
	Denominazione conto	Consistenza al 31/12/2015	Consistenza al 31/12/2014	Variazioni
A	Patrimonio netto			
	Riserve obbligatorie e derivanti da leggi			
	Riserve obbligatorie e derivanti da leggi	276.683.589,77	276.683.589,77	0,00
	Totale	276.683.589,77	276.683.589,77	0,00
	Avanzi/Disavanzi economici portati a nuovo			
	Avanzi economici portati a nuovo			
	Avanzo economico esercizi precedenti	182.069.504.425,51	181.224.349.437,81	845.154.987,70
	Totale	182.069.504.425,51	181.224.349.437,81	845.154.987,70
	Totale	182.346.188.015,28	181.501.033.027,58	845.154.987,70
	Totale	182.346.188.015,28	181.501.033.027,58	845.154.987,70
IX	Avanzo/Disavanzo economico d'esercizio			
	Avanzo economico d'esercizio			
	Avanzo economico d'esercizio	958.819.720,11	845.154.987,70	113.664.732,41
	Totale	958.819.720,11	845.154.987,70	113.664.732,41
	Totale	958.819.720,11	845.154.987,70	113.664.732,41
	Totale	958.819.720,11	845.154.987,70	113.664.732,41
	Totale	958.819.720,11	845.154.987,70	113.664.732,41
	Totale	958.819.720,11	845.154.987,70	113.664.732,41
	Totale	958.819.720,11	845.154.987,70	113.664.732,41
	Totale	958.819.720,11	845.154.987,70	113.664.732,41
	Totale patrimonio netto	183.305.007.735,39	182.346.188.015,28	958.819.720,11
E	Debiti			
	Obbligazioni			
	10 Debiti verso iscritti, soci e terzi per prestazioni dovute			
	Debito a carico del Fondo di garanzia di cui all'art. 5, D.lgs. 80/1992	2.974,43	2.974,43	0,00
	Debiti per le spese per prestazioni istituzionali (All. 6)	565.747.697,62	565.747.697,62	0,00
	11 Debiti verso lo Stato ed altri soggetti pubblici			
	Debiti per trasferimenti passivi allo Stato e ad altri soggetti pubblici (All. 9)	46.255.138,36	45.368.584,36	886.554,00
	Debiti per somme da versare per recupero provvidenze erogate per eventi calamitosi	15.530,72	15.530,72	0,00
	12 Debiti diversi			
	Debiti per indennità integrativa speciale al personale salariato in quiescenza degli ex Centri di addestramento professionale ed ex Case di cura dell'Istituto	96.423,15	96.423,15	0,00
F	Ratei e risconti			
	Ratei passivi			
	Ratei passivi			
	Ratei passivi	3.767.340.571,00	3.710.483.400,00	56.857.171,00
	Totale	3.767.340.571,00	3.710.483.400,00	56.857.171,00
	Totale	3.767.340.571,00	3.710.483.400,00	56.857.171,00
	Totale ratei e risconti	3.767.340.571,00	3.710.483.400,00	56.857.171,00
	Totale ratei e risconti	3.767.340.571,00	3.710.483.400,00	56.857.171,00
	Totale ratei e risconti	3.767.340.571,00	3.710.483.400,00	56.857.171,00
	Totale ratei e risconti	3.767.340.571,00	3.710.483.400,00	56.857.171,00
	Totale passivo	187.931.106.855,16	186.914.543.410,05	1.016.563.445,11

I SINDACI

Daniela Carlà - Giorgio Danieli
Benito Di Troia - Danilo Giovanni Festa - Antonino Galloni
Mariano Martone - Roberto Nicolò - Giuseppe Vitaletti

II COMMISSARIO STRAORDINARIO

Tiziano Treu

Gestione prestazioni temporanee ai lavoratori dipendenti

Preventivo economico

	Denominazione conto	Preventivo 2015	Preventivo 2014 assestato	Variazioni
A	Valore della produzione			
A.01	Proventi e corrispettivi per la produzione delle prestazioni e/o servizi			
	Entrate accertate nell'esercizio			
	Aliquote contributive a carico dei datori di lavoro e/o degli iscritti (All. 8)	20.206.460.600,00	19.911.724.860,66	294.735.739,34
	Poste correttive e compensative di entrate correnti (All. 9)	-43.937.000,00	-39.437.000,00	-4.500.000,00
	Rettifica delle entrate accertate nell'esercizio con i movimenti dei ratei			
	Contributi a carico dei datori di lavoro e/o degli iscritti (storno ratei attivi iniziali) - (All. 8/a)	-2.577.373.800,00	-2.556.025.810,66	-21.347.989,34
	Contributi a carico dei datori di lavoro e/o degli iscritti (ratei attivi finali) - (All. 8/a)	2.616.010.700,00	2.577.373.800,00	38.636.900,00
	Totale proventi e corrispettivi per la produzione delle prestazioni e/o servizi	20.201.160.500,00	19.893.635.850,00	307.524.650,00
A.05	Altri ricavi e proventi			
	Entrate accertate nell'esercizio			
	Entrate non classificabili in altre voci (All. 10)	29.710.114,80	31.160.679,80	-1.450.565,00
	Valori copertura periodi assicurativi	0,00	0,00	0,00
	Trasferimenti dalla GIAS copertura mancato gettito contribut. per esoneri e riduz. di aliquote (All. 11)	2.265.964.117,00	2.161.996.176,00	103.967.941,00
	Trasferimenti dalla GIAS copertura minori entrate per riduzione della retribuzione imponibile (All. 13)	328.903.207,90	324.212.655,90	4.690.552,00
	Recupero contributo in c/interessi sui mutui agli inquilini (investimenti patrimoniali)	0,00	0,00	0,00
	Totale altri ricavi e proventi	2.624.577.439,70	2.517.369.511,70	107.207.928,00
	Totale valore della produzione (A)	22.825.737.939,70	22.411.005.361,70	414.732.578,00
B	Costo della produzione			
B.06	Costi per acquisto di materie prime, sussidiarie, consumo e merci			
B.06.a	Prestazioni istituzionali			
	Spese impegnate nell'esercizio			
	Spese per prestazioni (All. 12)	-16.145.377.410,00	-15.581.341.836,26	-564.035.573,74
	Poste correttive e compensative di spese correnti (All.13)	531.147.972,13	535.053.722,40	-3.905.750,27
	Trasferimento alla GIAS - art. 15, L. 427/75	-11.080.000,00	-13.110.000,00	2.030.000,00
	Trasf. dalla GIAS per rimborso indennità DS ordinaria a copertura trattam. DS spec. edil.	5.540.000,00	6.555.000,00	-1.015.000,00
	Rettifica delle spese impegnate nell'esercizio con i movimenti dei ratei			
	Spese per prestazioni istituzionali (storno ratei passivi iniziali) - (All. 12/a)	3.710.483.400,00	3.474.850.805,10	235.632.594,90
	Spese per prestazioni istituzionali (ratei passivi finali) - (All. 12/a)	-3.767.340.571,00	-3.710.483.400,00	-56.857.171,00
	Totale delle prestazioni istituzionali	-15.676.626.608,87	-15.288.475.708,76	-388.150.900,11
B.09	Costi per il personale			
	Oneri per il personale in quiescenza ex case di cura INPS per indennità integrativa speciale	-9.290.959,00	-9.677.065,00	386.106,00
	Totale costi per il personale	-9.290.959,00	-9.677.065,00	386.106,00
B.10	Ammortamenti e svalutazioni			
B.10.d	Svalutazione dei crediti contributivi compresi nell'attivo circolante			
	Svalutazione crediti contributivi	-13.356.421,72	-247.218.779,54	233.862.357,82
	Svalutazione crediti per prestazioni da recuperare	0,00	0,00	0,00
	Totale ammortamenti e svalutazioni	-13.356.421,72	-247.218.779,54	233.862.357,82
B.14	Oneri diversi di gestione			
	Spese di pertinenza dell'esercizio			
	Trasferimenti passivi:			
	- ad Enti di patronato e assistenza sociale	-44.973.493,00	-44.086.939,00	-886.554,00
	- onere per contributi omessi alla previdenza complementare	-25.000.000,00	-25.000.000,00	0,00
	Spese non classificabili in altre voci:			
	- Varie	-3.127.300,00	-3.581.563,00	454.263,00
	- Rivalutazione monetaria di prestazioni arretrate	-120.726,10	-120.726,10	0,00
	- Contributo c/interessi sui mutui ai conduttori degli imm. ceduti di proprietà della gestione	0,00	0,00	0,00
	- Recup. contr. interes. sui mutui ai conduttori degli imm. ceduti di proprietà della gestione	0,00	0,00	0,00
	Spese di amministrazione	-566.847.789,31	-595.099.621,88	28.251.832,57
	Spese di amministrazione connesse con le operazioni di cartolarizzazione degli imm. da reddito			0,00
	Trasferimenti ad altre Gestioni Inps (All. 14)	-6.060.118.000,00	-5.820.299.000,00	-239.819.000,00
	Oneri per trasf. allo Stato delle economie derivanti da riduzione spese di amministrazione	-95.744.045,28	-93.475.499,25	-2.268.546,03
	Onere per contributo c. interessi sui mutui concessi ai conduttori per acquisto immobili dell'Istituto	0,00	0,00	0,00
	Totale oneri diversi di gestione	-6.795.931.353,69	-6.581.663.349,23	-214.268.004,46
	Totale costi della produzione (B)	-22.495.205.343,28	-22.127.034.902,53	-368.170.440,75
	Differenze tra valori e costi della produzione (A) + (B)	330.532.596,42	283.970.459,17	46.562.137,25

Preventivo economico

	Denominazione conto	Preventivo 2015	Preventivo 2014 asestato	Variazioni
C	Proventi e oneri finanziari			
C.16	Altri proventi finanziari			
	Entrate di pertinenza dell'esercizio accertate nell'esercizio			
	Redditi e proventi patrimoniali	1.102.778,00	507.308,00	595.470,00
	Proventi per alienazione del diritto di opzione sull'acquisto di azioni	0,00	0,00	0,00
	Interessi sulle disponibilità nei c/c bancari	774.714,00	1.199.335,00	-424.621,00
	Interessi sul conto corrente con l'INPS per anticipazioni	643.718.264,00	578.447.756,00	65.270.508,00
	Interessi maturati su investimenti presso la tesoreria	0,00	0,00	0,00
	Redditi degli investimenti patrimoniali	6.324.804,00	6.455.181,00	-130.377,00
	Canone d'uso netto degli immobili strumentali	0,00	247.463,55	-247.463,55
	Variazione netta dei ratei delle entrate di pertinenza dell'esercizio			
	Redditi e proventi patrimoniali (storno rateo attivo iniziale)	0,00	0,00	0,00
	Redditi e proventi patrimoniali (rateo attivo finale)	0,00	0,00	0,00
	Totale altri proventi finanziari	651.920.560,00	586.857.043,55	65.063.516,45
C.17	Interessi passivi ed altri oneri finanziari			
	Oneri finanziari:			
	- interessi passivi su prestazioni arretrate	-1.273.842,61	-1.273.842,61	0,00
	- interessi passivi sui saldi di denunce contributive a credito dei datori di lavoro	-441.058,09	-441.058,09	0,00
	- interessi passivi diversi	-407.227,00	-407.227,00	0,00
	- oneri derivanti dalla cessione di crediti contributivi - L. 448/98 e successive modifiche	-9.775,91	-9.775,91	0,00
	Perdita della gestione immobiliare (All. 15)	-327.732,73	-807.890,59	480.157,86
	Totale interessi passivi ed altri oneri finanziari	-2.459.636,34	-2.939.794,20	480.157,86
	Totale proventi e oneri finanziari (C)	649.460.923,66	583.917.249,35	65.543.674,31
	Risultato prima delle imposte (A) + (B) + (C)	979.993.520,08	867.887.708,52	112.105.811,56
	Imposte dell'esercizio			
	Oneri tributari	-21.173.799,97	-22.732.720,82	1.558.920,85
	Totale imposte dell'esercizio	-21.173.799,97	-22.732.720,82	1.558.920,85
	Risultato d'esercizio	958.819.720,11	845.154.987,70	113.664.732,41
	Avanzo economico	958.819.720,11	845.154.987,70	113.664.732,41

Allegati

Località	Consistenza all' 1.1.2015	Plus valore immobili (+)	Ricavo lordo (-)	Aumenti / Diminuizioni per cambio destinazione	Consistenza al 31.12.2015	Quota ammortiz. 31.12.2015	Valutazione corrente
1) Immobili da reddito							
a) urbani in esercizio							
Chievo-appartamento Via Monte (ex Stefani)	20.082,93				20.082,93	9.651,28	27.560,00
Chievo - ex preventivo (Villa Pullè) ex contumaciale (con terreni annessi)	13.205,19				13.205,19	7.065,24	3.970.000,00
Palermo (mq.12.770)	876,80				876,80	0,00	568.102,00
Roma - Porta Furba (padiiglione Bocchetti)	206,48				206,48	206,48	973.000,00
Vecchiazano (FO)-via Forlanini 34	260,78				260,78	46,98	1.500.000,00
Montecatone d'Imola (BO) via Montecatone	449,57				449,57	80,91	3.200.000,00
via delle Suore	49,50				49,50	8,91	600.000,00
Galliera Veneta via Casoni, 1	58.000,00				58.000,00	6.960,00	58.000,00
Via Roma	79.000,00				79.000,00	9.480,00	79.000,00
	172.131,25				172.131,25	33.499,80	10.975.662,00
b) Rustici in esercizio (affittati a terzi)							
Caltanissetta	1.818,07				1.818,07		676.610,00
Chievo (Verona)	7.622,69				7.622,69		320.500,00
Galliera Veneta (Padova)	3.451,20				3.451,20		840.000,00
Milano- Vialba	32.048,95				32.048,95		12.600.000,00
Montecatone d'Imola (Bo)	15.986,36				15.986,36		5.000.000,00
Siena	397,81				397,81		278.000,00
Vecchiazano(Fo)-Via Forlanini 34	7.436,20				7.436,20		850.000,00
							0,00
	68.761,28	0,00	0,00	0,00	68.761,28	0,00	20.565.110,00
c) Terreni costituenti aziende agrarie dismesse in attesa di utilizzazione							
Bioaglio (Vercelli)	303,70				303,70		149.773,00
Cuneo - Strada Vicinale Antica							
Vignolo (Terreno agricolo)	440,56				440,56		38.734,00
Palermo (Mq.57.940)	3.768,12				3.768,12		2.023.581,00
Roma - via B. Ramazzini	5.292,83				5.292,83		2.339.000,00
Taranto	2.240,60				2.240,60		195.000,00
	12.045,81	0,00	0,00	0,00	12.045,81	0,00	4.746.088,00

segue: All.1

Località	Consistenza all' 1.1.2015	Plus valore immobili (+)	Ricavo lordo (-)	Aumenti / Diminuizioni per cambio destinazione	Consistenza al 31.12.2015	Quota ammortiz. 31.12.2015	Valutazione corrente
d) Terreni soggetti ad esproprio							
Rovigo - mq 6.340	0,00	0,00	0,00	0,00	0,00		
	0,00	0,00	0,00	0,00	0,00		0,00
e) I m m o b i l i in attesa di utilizzazione o di esproprio							
Ascoli Piceno	85,68				85,68		13.500,00
Brindisi	9.608,87				9.608,87		211.000,00
Caqliari - Via Guidazzonis	13.969,33				13.969,33		137.308,00
Cremona (Area golenale)	27,68				27,68		30.000,00
Gorizia	1.560,34				1.560,34		630.000,00
Grosseto - Via Cimabue (Terreni mq.16.210+16.660+4.210)	566,32				566,32		275.000,00
Lecce - Via Alfieri (Palazzina con terreni annessi)	936,43				936,43	45,53	169.000,00
Montecatone d'Imola (Bo) bosco ceduo	73,36				73,36		650.000,00
Pra' Catinat (Torino)	19,71				19,71		4.132,00
Roma - Via Porta Furba	864,55				864,55		136.000,00
							0,00
Sassari	38.533,68				38.533,68		2.478.993,00
Trapani	91,62				91,62		340.861,00
Trento (Mesiano)	433,57				433,57		365.000,00
	66.771,14	0,00	0,00	0,00	66.771,14	45,53	5.440.794,00
Totale immobili da reddito	319.709,48	0,00	0,00	0,00	319.709,48	33.545,33	41.727.654,00
2) Immobili strumentali							
a) adibiti ad uffici							
Grosseto - Via Cimabue (fabbricati rurali mq.315+310)	7.020,79				7.020,79	7.020,79	440.000,00
Como- Via Varesina n.6 (ex alloggio dirigente con terreni annessi)	67,24				67,24	67,24	186.000,00
Totale immobili strumentali	7.088,03	0,00	0,00	0,00	7.088,03	7.088,03	626.000,00
Totale	326.797,51	0,00	0,00	0,00	326.797,51	40.633,36	42.353.654,00

Crediti contributivi

Descrizione	Consistenza		Variazioni
	al 31 dicembre 2015	al 31 dicembre 2014	
Verso le aziende tenute alla denuncia rendiconto:	5.599.582.543,03	5.369.639.426,27	229.943.116,76
- ceduti alla S.C.C.I. S.p.a.	1.930.333.925,25	1.940.283.140,62	-9.949.215,37
- altri crediti	3.669.248.617,78	3.429.356.285,65	239.892.332,13
Verso datori di lavoro e lavoratori autonomi del settore agricolo:	636.500.297,87	603.695.552,87	32.804.745,00
- ceduti alla S.C.C.I. S.p.a.	407.938.340,41	407.938.340,41	0,00
- altri crediti	228.561.957,46	195.757.212,46	32.804.745,00
Verso datori lavoro settore marittimo	14.517.107,31	14.517.107,31	0,00
Verso i datori di lavoro addetti ai servizi domestici e familiari	1.975.500,51	1.975.500,51	0,00
Totale	6.252.575.448,72	5.989.827.586,96	262.747.861,76

Crediti per poste correttive e compensative di spese correnti

Descrizione	Consistenza		Variazioni
	al 31 dicembre 2015	al 31 dicembre 2014	
Credito verso Organismi esteri per prestazioni erogate in regime comunitario e internazionale	24.165.353,18	24.165.353,18	0,00
Prestazioni da recuperare	456.892.503,09	456.892.503,09	0,00
Totale	481.057.856,27	481.057.856,27	0,00

Crediti per entrate non classificabili in altre voci

Descrizione	Consistenza		Variazioni
	al 31 dicembre 2015	al 31 dicembre 2014	
Interessi di mora, sanzioni civili e amministrative ceduti alla S.C.C.I. S.p.a.	15.121.037,56	15.121.037,56	0,00
altri crediti	12.162.512,38	12.162.512,38	0,00
	2.958.525,18	2.958.525,18	0,00
Sanzioni amministrative accertate verso i datori di lavoro e lavoratori autonomi del settore agricolo: ceduti alla S.C.C.I. S.p.a.	26.245.405,62	26.245.405,62	0,00
altri crediti	15.084.225,75	15.084.225,75	0,00
	11.161.179,87	11.161.179,87	0,00
Totale	41.366.443,18	41.366.443,18	0,00

Ratei attivi

Descrizione	Consistenza		Variazioni
	al 31 dicembre 2015	al 31 dicembre 2014	
Contributi, di pertinenza della gestione, relativi all'anno, con scadenza nell'anno successivo	2.616.010.700,00	2.577.373.800,00	38.636.900,00
Interessi sulla quota di partecipazione ai fondi investiti c/o Tesoreria	0,00	0,00	0,00
Totale	<u>2.616.010.700,00</u>	<u>2.577.373.800,00</u>	<u>38.636.900,00</u>

Debiti per le spese per prestazioni istituzionali

Descrizione	Consistenza		Variazioni
	al 31 dicembre 2015	al 31 dicembre 2014	
Trattamenti di famiglia su rate di pensione	9.302.153,98	9.302.153,98	0,00
Prestazioni tramite denuncia rendiconto	403.492.982,85	403.492.982,85	0,00
Indennità di disoccupazione e trattamenti di famiglia ai lavoratori agricoli	11.464.019,42	11.464.019,42	0,00
Indennità di disoccupazione e Aspi ai lavoratori non agricoli	50.014.128,63	50.014.128,63	0,00
Trattamenti di famiglia ai lavoratori domestici	7.160.456,85	7.160.456,85	0,00
Prestazioni economiche - trattamenti di famiglia, integrazioni salariali e indennità di malattia e maternità	15.230.214,99	15.230.214,99	0,00
Integrazioni salariali ai lavoratori agricoli	12.213,71	12.213,71	0,00
Trattamento di fine rapporto	4.013.861,09	4.013.861,09	0,00
Prestazioni di malattia e maternità marittimi	65.057.666,10	65.057.666,10	0,00
Prestazioni ai lavoratori extra comunitari	0,00	0,00	0,00
Totale	565.747.697,62	565.747.697,62	0,00

Debiti per trasferimenti passivi allo Stato e ad altri soggetti pubblici

Descrizione	Consistenza		Variazioni
	al 31 dicembre 2015	al 31 dicembre 2014	
Per contribuzioni dovute: - Istituti di patronato e di assistenza sociale	44.973.493,00	44.086.939,00	886.554,00
Enti mutualistici -onere per prolungamento dell'assistenza ai tubercolotici - art. 2, L. 234/68	1.281.645,36	1.281.645,36	0,00
Totale	46.255.138,36	45.368.584,36	886.554,00

Contributi a carico dei datori di lavoro e degli iscritti
- Riepilogo -

Destinati al finanziamento di	Preventivo 2015				Preventivo 2014 assestato	Variazioni
	Da accertare nel 2014 (1)	meno: rateo al 31 dicembre 2014 (2)	più: rateo al 31 dicembre 2015 (3)	T o t a l e (1-2+3) (4)		
Trattamenti di famiglia	6.569.630.200,00	809.373.200,00	821.514.000,00	6.581.771.000,00	6.476.187.000,00	105.584.000,00
Trattamenti di integrazione salariale ai dipendenti da aziende edili	396.980.900,00	34.803.600,00	34.869.700,00	397.047.000,00	419.544.000,00	-22.497.000,00
Trattamenti di integrazione salariale ai dipendenti dalle aziende lapidee - settore industria	20.419.900,00	1.647.700,00	1.650.800,00	20.423.000,00	21.580.000,00	-1.157.000,00
Trattamenti di integrazione salariale ai dipendenti dalle aziende lapidee - settore artigianato	1.865.900,00	150.000,00	150.200,00	1.866.100,00	1.972.100,00	-106.000,00
Trattamenti ordinari di integrazione salariale ai dipendenti da aziende industriali	2.307.275.700,00	315.126.400,00	320.335.700,00	2.312.485.000,00	2.267.907.000,00	44.578.000,00
Trattamento sostitutivo della retribuzione ai dipendenti da imprese agricole	39.672.300,00	18.392.500,00	18.762.200,00	40.042.000,00	36.488.000,00	3.554.000,00
Trattamenti ordinari di disoccupazione	135.351.000,00	19.618.000,00	20.012.000,00	135.745.000,00	123.697.000,00	12.048.000,00
Trattamenti ASpl (Assicurazione Sociale per l'Impiego)	4.621.397.000,00	542.447.000,00	550.584.000,00	4.629.534.000,00	4.556.241.000,00	73.293.000,00
Trattamento di fine rapporto	610.069.300,00	81.712.300,00	82.658.800,00	611.015.800,00	603.494.900,00	7.520.900,00
Trattamenti economici - malattia e maternità	5.501.298.400,00	754.103.100,00	765.473.300,00	5.512.668.600,00	5.423.461.850,00	89.206.750,00
Finanziamento fondo di garanzia per omessi o insufficienti contributi datoriali alla previdenza complementare	2.500.000,00	0,00	0,00	2.500.000,00	2.500.000,00	0,00
Totale	20.206.460.600,00	2.577.373.800,00	2.616.010.700,00	20.245.097.500,00	19.933.072.850,00	312.024.650,00

Contributi a carico dei datori di lavoro e degli iscritti

Descrizione	Preventivo 2015				Preventivo 2014 assestato	Variazioni
	Da accertare nel 2014 (1)	meno: rateo al 31 dicembre 2014 (2)	più: rateo al 31 dicembre 2015 (3)	Totale (dato economico) (1-2+3) (4)		
1. Contributi per i trattamenti di famiglia:						
Contributi ordinari	6.488.621.600,00	809.352.000,00	821.492.400,00	6.500.762.000,00	6.397.716.000,00	103.046.000,00
Contributi lavoratori domestici	62.867.000,00			62.867.000,00	61.938.000,00	929.000,00
Contributi agricoli	18.141.600,00	21.200,00	21.600,00	18.142.000,00	16.533.000,00	1.609.000,00
Versamenti datori lavoro - L. 730/83	0,00			0,00	0,00	0,00
Totale	6.569.630.200,00	809.373.200,00	821.514.000,00	6.581.771.000,00	6.476.187.000,00	105.584.000,00
2. Contributi per i trattamenti d'integrazione salariale ai dipendenti da aziende edili:						
Contributi - art. 8, co. 1, L. 427/75	392.068.900,00	34.803.600,00	34.869.700,00	392.135.000,00	414.381.000,00	-22.246.000,00
Contributi addizionali su integrazioni salariali	4.912.000,00			4.912.000,00	5.163.000,00	-251.000,00
Totale	396.980.900,00	34.803.600,00	34.869.700,00	397.047.000,00	419.544.000,00	-22.497.000,00
3. Contributi per i trattamenti d'integrazione salariale ai dipendenti delle aziende lapidee settore industria:						
Contributi - art. 8, co. 1, L. 427/75	20.106.900,00	1.647.700,00	1.650.800,00	20.110.000,00	21.251.000,00	-1.141.000,00
Contributi addizionali su integrazioni salariali	313.000,00			313.000,00	329.000,00	-16.000,00
Totale	20.419.900,00	1.647.700,00	1.650.800,00	20.423.000,00	21.580.000,00	-1.157.000,00
4. Contributi per i trattamenti d'integrazione salariale ai dipendenti delle aziende lapidee settore artigianato:						
Contributi - art. 8, co. 1, L. 427/75	1.846.800,00	150.000,00	150.200,00	1.847.000,00	1.952.000,00	-105.000,00
Contributi addizionali su integrazioni salariali	19.100,00			19.100,00	20.100,00	-1.000,00
Totale	1.865.900,00	150.000,00	150.200,00	1.866.100,00	1.972.100,00	-106.000,00

Contributi a carico dei datori di lavoro e degli iscritti

Descrizione	Preventivo 2015				Preventivo 2014 assestato	Variazioni
	Da accertare nel 2014 (1)	meno: rateo al 31 dicembre 2014 (2)	più: rateo al 31 dicembre 2015 (3)	Totale (dato economico) (1-2+3) (4)		
5. Contributi per i trattamenti ordinari di integrazione salariale ai dipendenti da aziende industriali: Contributi - art. 12, punto 1, L. 164/75 Contributi addizionali su integrazioni salariali	2.290.087.900,00 17.187.800,00 2.307.275.700,00	312.236.700,00 2.889.700,00 315.126.400,00	317.575.800,00 2.759.900,00 320.335.700,00	2.295.427.000,00 17.058.000,00 2.312.485.000,00	2.249.950.000,00 17.957.000,00 2.267.907.000,00	45.477.000,00 -899.000,00 44.578.000,00
Totale						
6. Contributo per il trattamento sostitutivo della retribuzione ai dipendenti da imprese agricole: Contributi ordinari - art. 14, L. 223/91 Contributi agricoli	5.614.900,00 34.057.400,00 39.672.300,00	700.400,00 17.692.100,00 18.392.500,00	714.500,00 18.047.700,00 18.762.200,00	5.629.000,00 34.413.000,00 40.042.000,00	5.129.000,00 31.359.000,00 36.488.000,00	500.000,00 3.054.000,00 3.554.000,00
Totale						
7. Contributi per trattamenti ordinari di disoccupazione:						
Contributo base (per periodi contributivi fino al 31 dicembre 2012)	0,00	0,00	0,00	0,00	0,00	0,00
Contributo lavoratori domestici (per periodi contributivi fino al 31 dicembre 2012)	0,00			0,00	0,00	0,00
Contributi agricoli	135.351.000,00	19.618.000,00	20.012.000,00	135.745.000,00	123.697.000,00	12.048.000,00
Totale	135.351.000,00	19.618.000,00	20.012.000,00	135.745.000,00	123.697.000,00	12.048.000,00
7 bis. Contributi per l' Assicurazione sociale per l'impiego (ASpi) - art. 2, L. 92/2012 (periodi contributivi a decorrere dal 1° gennaio 2013):						
Contributo base (1,31%) - art. 2, co. 25, L. 92/2012	3.995.316.000,00	542.447.000,00	550.584.000,00	4.003.453.000,00	3.939.992.000,00	63.461.000,00
Contributo addizionale (1,4%) - art. 2, co. 28 e ss., L. 92/2012	256.648.000,00	0,00	0,00	256.648.000,00	252.580.000,00	4.068.000,00
Contributo/trasf ex art. 2, co. 17-18, L. 92/2012	0,00			0,00	0,00	0,00
Contributo per apprendisti art. 2 co. 36, L.92/2012	282.996.000,00	0,00	0,00	282.996.000,00	278.510.000,00	4.486.000,00
Contributo per interruzione dei rapporti di lavoro - art. 2, co. 31 L. 92/2012	86.437.000,00	0,00	0,00	86.437.000,00	85.159.000,00	1.278.000,00
Contributo lavoratori domestici						
Totale	4.621.397.000,00	542.447.000,00	550.584.000,00	4.629.534.000,00	4.556.241.000,00	73.293.000,00

Contributi a carico dei datori di lavoro e degli iscritti

Descrizione	Preventivo 2015				Preventivo 2014 assestato	Variazioni
	Da accertare nel 2014 (1)	meno: rateo al 31 dicembre 2014 (2)	più:rateo al 31 dicembre 2015 (3)	T o t a l e (dato economico) (1-2+3) (4)		
8. Contributi per il trattamento di fine rapporto: Contributo 0,20 % Contributo 0,40 % (ex INPDAI) Contributi lavoratori domestici Contributi agricoli	557.515.700,00	76.608.800,00	77.758.100,00	558.665.000,00	549.809.000,00	8.856.000,00
	36.850.000,00	4.250.000,00	4.030.000,00	36.630.000,00	38.650.000,00	-2.020.000,00
	9.602.800,00			9.602.800,00	9.460.900,00	141.900,00
	6.100.800,00	853.500,00	870.700,00	6.118.000,00	5.575.000,00	543.000,00
Totale	610.069.300,00	81.712.300,00	82.658.800,00	611.015.800,00	603.494.900,00	7.520.900,00
9. Contributi per i trattamenti economici di: a) Malattia: Contributi tramite denuncia-rendiconto Contributi agricoli Contributi settore marittimo (Inail per ex Ipsema)						
	4.290.930.600,00	587.829.200,00	596.646.600,00	4.299.748.000,00	4.231.591.000,00	68.157.000,00
	23.325.400,00	11.323.800,00	11.551.400,00	23.553.000,00	21.462.000,00	2.091.000,00
	28.125.000,00			28.125.000,00	27.833.750,00	291.250,00
Totale sub a)	4.342.381.000,00	599.153.000,00	608.198.000,00	4.351.426.000,00	4.280.886.750,00	70.539.250,00
b) Maternità: Contributi tramite denuncia-rendiconto Contributi lavoratori domestici Contributi agricoli Contributi settore marittimo (Inail per ex Ipsema)						
	1.141.822.700,00	154.756.000,00	157.077.300,00	1.144.144.000,00	1.126.008.000,00	18.136.000,00
	7.075.000,00			7.075.000,00	6.971.000,00	104.000,00
	1.722.100,00	194.100,00	198.000,00	1.726.000,00	1.573.000,00	153.000,00
	8.297.600,00			8.297.600,00	8.023.100,00	274.500,00
Totale sub b)	1.158.917.400,00	154.950.100,00	157.275.300,00	1.161.242.600,00	1.142.575.100,00	18.667.500,00
Totale (a + b)	5.501.298.400,00	754.103.100,00	765.473.300,00	5.512.668.600,00	5.423.461.850,00	89.206.750,00
10. Contributi per il finanziamento del fondo di garanzia per omessi o insufficienti contributi datoriali alla previdenza complementare: Contributi tramite denuncia-rendiconto						
	2.500.000,00			2.500.000,00	2.500.000,00	0,00
Totale complessivo	20.206.460.600,00	2.577.373.800,00	2.616.010.700,00	20.245.097.500,00	19.933.072.850,00	312.024.650,00

Poste correttive e compensative delle entrate

- Rimborsio di contributi -

Destinati al finanziamento di	Preventivo 2015	Preventivo 2014 asestato	Variazioni
Trattamenti di famiglia	2.300.000,00	2.300.000,00	0,00
Trattamenti di integrazione salariale ai dipendenti dell'edilizia	40.000,00	40.000,00	0,00
Trattamenti di integrazione salariale ai dipendenti delle aziende lapidee - settore industria	10.000,00	10.000,00	0,00
Trattamenti di integrazione salariale ai dipendenti delle aziende lapidee - settore artigianato	1.000,00	1.000,00	0,00
Trattamenti ordinari di integrazione salariale ai dipendenti dell'industria	6.500.000,00	6.500.000,00	0,00
Trattamento sostitutivo della retribuzione ai dipendenti da imprese agricole	155.000,00	155.000,00	0,00
Trattamento di rimpatrio dei lavoratori extracomunitari	1.000,00	1.000,00	0,00
Trattamenti ordinari di disoccupazione	4.000.000,00	4.000.000,00	0,00
Trattamenti ASpI -Assicurazione Sociale per l'Impiego- Trattamenti ASpI -restituzione contr. add. art.2,co.30 L.92/2012	2.500.000,00 23.000.000,00	2.500.000,00 18.500.000,00	0,00 4.500.000,00
Trattamento di fine rapporto : INPS	450.000,00	450.000,00	0,00
ex INPDAI	50.000,00 400.000,00	50.000,00 400.000,00	0,00 0,00
Trattamenti economici di malattia e maternità	4.980.000,00	4.980.000,00	0,00
Totale	43.937.000,00	39.437.000,00	4.500.000,00

Entrate non classificabili in altre voci

Descrizione	Preventivo 2015	Preventivo 2014 assestato	Variazioni
Interessi per il versamento dilazionato o differito dei contributi	3.660.815,92	3.660.815,92	0,00
Ammende, multe e sanzioni civili su contributi	18.074.698,88	18.074.698,88	0,00
Entrate diverse	7.974.600,00	9.425.165,00	-1.450.565,00
Totale	29.710.114,80	31.160.679,80	-1.450.565,00

Trasferimenti dalla gestione degli interventi assistenziali alle gestioni previdenziali

Descrizione	Preventivo 2015	Preventivo 2014 assestato	Variazioni
1 - Copertura del mancato gettito contributivo a seguito di esoneri e riduzioni di aliquote in favore di settori o categorie produttive relative a:			
Trattamenti di famiglia	1.385.757.094,00	1.349.084.103,00	36.672.991,00
Trattamenti ordinari di integrazione salariale ai dipendenti:			
dell'edilizia	68.439.003,00	64.568.280,00	3.870.723,00
delle aziende lapidee - settore industria	772.090,00	707.612,00	64.478,00
delle aziende lapidee - settore artigianato	383.781,00	329.922,00	53.859,00
delle aziende industriali	80.548.191,00	73.821.422,00	6.726.769,00
Trattamento sostitutivo della retribuzione ai dipendenti da imprese agricole	52.939.725,00	48.811.697,00	4.128.028,00
Trattamenti ASpI	71.734.191,00	72.084.536,00	-350.345,00
Trattamenti ordinari di disoccupazione	67.365.222,00	62.112.351,00	5.252.871,00
Trattamento di fine rapporto	27.980.325,00	25.497.171,00	2.483.154,00
Trattamenti economici di malattia e maternità	510.044.495,00	464.979.082,00	45.065.413,00
Totale	2.265.964.117,00	2.161.996.176,00	103.967.941,00
2 - Copertura assicurativa conseguente a variazioni dell'imponibile contributivo relativa a :			
Trattamenti di famiglia	203.299.552,83	199.183.201,83	4.116.351,00
Trattamenti ordinari di integrazione salariale ai dipendenti:			
dell'edilizia	44.389.286,37	44.389.286,37	0,00
delle aziende lapidee - settore industria	4.070.552,20	4.070.552,20	0,00
delle aziende lapidee - settore artigianato	139.443,36	139.443,36	0,00
delle aziende industriali	9.737.361,86	9.737.361,86	0,00
Trattamento sostitutivo della retribuzione ai dipendenti da imprese agricole	35.028,28	35.028,28	0,00
Trattamenti ASpI	8.159.435,78	8.159.435,78	0,00
Trattamenti ordinari di disoccupazione	15.000.000,00	15.000.000,00	0,00
Trattamento di fine rapporto	483.642,97	483.642,97	0,00
Trattamenti economici di malattia e maternità	39.457.249,25	38.883.048,25	574.201,00
Totale	324.771.552,90	320.081.000,90	4.690.552,00
3 - Copertura del minor gettito contributivo per le integrazioni salariali ordinarie agli operai dell'industria - art. 4 legge 270/1988	4.131.655,00	4.131.655,00	0,00
Totale complessivo	2.594.867.324,90	2.486.208.831,90	108.658.493,00

Onere per la copertura del mancato gettito contributivo delle gestioni amministrate dall'INPS a seguito di esoneri e riduzioni di aliquote contributive

Descrizione	Trattamenti di famiglia	Trattamenti ordinari di integrazione salariale						Trattamento sostitutivo della retribuzione ai dip. aziende agricole	Trattamento di ASPi	Trattamenti di disoccupazione	Trattamento di fine rapporto	Trattamenti economici di malattia e maternità	Totale complessivo
		Totale	ai dipendenti dell'industria	ai dipendenti dell'edilizia industria	ai dipendenti dell'edilizia artigianato	ai dipendenti aziende lapidee settore industria	ai dipendenti aziende lapidee settore artigianato						
Contratti di solidarietà	1.436,00	769,00	642,00	89,00	31,00	6,00	1,00		1.119,00		171,00	2.065,00	5.560,00
Contratti di inserimento	0,00	0,00	0,00	0,00	0,00	0,00	0,00		0,00		0,00	0,00	0,00
Apprendisti dipendenti da imprese artigiane	9.350.176,00	19.570.348,00	0,00	0,00	19.218.047,00	0,00	352.301,00		0,00		4.349.984,00	58.308.097,00	91.578.605,00
Apprendisti dipendenti da imprese artigiane	141.098.645,00	51.211.472,00	44.603.881,00	6.180.042,00	0,00	427.549,00	0,00		0,00		11.360.542,00	152.459.186,00	356.129.845,00
Contratti a tempo indeterminato derivanti da apprendistato	13.036.589,00	6.983.180,00	5.834.932,00	808.453,00	278.755,00	55.930,00	5.110,00		10.168.144,00		1.552.917,00	17.715.122,00	49.455.952,00
Lavoratori in mobilità assunti a tempo indeterminato	20.931.656,00	11.216.208,00	9.371.920,00	1.298.516,00	447.730,00	89.834,00	8.208,00		16.318.793,00		2.488.103,00	28.032.621,00	78.987.381,00
Lavoratori in mobilità addetti ai servizi domestici e familiari	64.448.013,00	0,00	0,00	0,00	0,00	0,00	0,00		0,00		0,00	4.517.223,00	68.965.236,00
Lavoratori dipendenti agricoli	152.965.085,00	0,00	0,00	0,00	0,00	0,00	0,00	46.556.359,00		59.242.459,00	1.179.157,00	146.662.695,00	406.605.755,00
Lavoratori dipendenti agricoli - art.1, co. 2, d.l. 2/2006 (conv. con l.	20.973.120,00	0,00	0,00	0,00	0,00	0,00	0,00	6.383.366,00		8.122.763,00	161.675,00	20.108.997,00	55.749.921,00
Lavoratori cassaintegrati disoccupati assunti a tempo indeterminato	916.642.075,00	36.343.503,00	0,00	27.025.185,00	9.318.318,00	0,00	0,00		9.134.989,00		1.375.160,00	18.761.104,00	982.256.831,00
Lavoratori con contratto di reinserimento	39.615.249,00	21.231.603,00	17.740.479,00	2.458.012,00	847.525,00	170.050,00	15.537,00		30.890.551,00		4.716.460,00	54.231.754,00	150.685.617,00
Lavoratori ex cassaintegrati.	5.701,00	3.055,00	2.553,00	354,00	122,00	24,00	2,00		4.444,00		678,00	7.725,00	21.603,00
Persone svantaggiate - art. 4, l. 381/91	53.850,00	28.852,00	24.108,00	3.340,00	1.152,00	231,00	21,00		41.984,00		6.405,00	69.691,00	200.782,00
Lav.disocc.+50anni e donne (art. 4, co. 8-11, L. 92/2012)	2.788.182,00	1.493.473,00	1.247.900,00	172.901,00	59.617,00	11.962,00	1.093,00		2.174.321,00		331.639,00	4.193.804,00	10.981.419,00
Lavoratori del settore aereo	3.847.317,00	2.060.602,00	1.721.776,00	238.559,00	82.255,00	16.504,00	1.508,00		2.999.846,00		457.434,00	4.974.411,00	14.339.610,00
Totale.	1.385.757.094,00	150.143.065,00	80.548.191,00	38.185.451,00	30.253.552,00	772.090,00	383.781,00	52.939.725,00	71.734.191,00	67.365.222,00	27.980.325,00	510.044.495,00	2.265.964.117,00

Spese per prestazioni istituzionali
- Riepilogo-

Descrizione	Preventivo 2015				Preventivo 2014 assestato	Variazioni
	Da conguagliare o liquidare nel 2014 (1)	meno: rateo al 31.12.2014 (2)	più: rateo al 31.12.2015 (3)	T o t a l e (dato economico) (1-2+3) (4)		
Trattamenti di famiglia	4.009.503.581,00	888.039.000,00	895.590.000,00	4.017.054.581,00	3.921.038.431,16	96.016.149,84
Trattamenti di integrazione salariale ai dipendenti da aziende edili	348.067.000,00	29.020.000,00	27.730.000,00	346.777.000,00	364.499.000,00	-17.722.000,00
Trattamenti di integrazione salariale ai dipendenti da aziende lapidee - settore industria	15.758.400,00	1.316.600,00	1.258.200,00	15.700.000,00	16.504.000,00	-804.000,00
Trattamenti di integrazione salariale ai dipendenti da aziende lapidee-settore artigianato	1.361.400,00	124.100,00	118.700,00	1.356.000,00	1.424.000,00	-68.000,00
Trattamenti ordinari di integrazione salariale ai dipendenti da aziende industriali	650.291.300,00	52.207.500,00	49.864.200,00	647.948.000,00	682.052.000,00	-34.104.000,00
Trattamento sostitutivo della retribuzione ai dipendenti da imprese agricole	34.315.300,00	18.211.200,00	17.846.900,00	33.951.000,00	34.644.000,00	-693.000,00
Trattamento di rimpatrio ai lavoratori extra comunitari	146.000,00			146.000,00	149.000,00	-3.000,00
Trattamenti ordinari di disoccupazione e conv. internaz.	1.025.063.900,00	1.181.429.700,00	1.167.286.800,00	1.010.921.000,00	1.023.232.000,00	-12.311.000,00
Trattamenti di ASpI e in regime comunitario e internaz.	4.549.915.700,00	1.008.064.700,00	1.066.011.000,00	4.607.862.000,00	4.307.310.000,00	300.552.000,00
Trattamento di fine rapporto	1.106.915.400,00	47.856.800,00	48.335.400,00	1.107.394.000,00	1.096.927.000,00	10.467.000,00
Trattamenti economici di malattia e maternità	4.403.631.429,00	484.213.800,00	493.299.371,00	4.412.717.000,00	4.368.792.000,00	43.925.000,00
Trattamenti di richiamo alle armi	408.000,00			408.000,00	403.000,00	5.000,00
Totale	16.145.377.410,00	3.710.483.400,00	3.767.340.571,00	16.202.234.581,00	15.816.974.431,16	385.260.149,84

Spese per prestazioni istituzionali

Descrizione	Preventivo 2015				Preventivo 2014 assestato	Variazioni
	Da conguagliare o liquidare nel 2014 (1)	meno: rateo al 31.12.2014 (2)	più: rateo al 31.12.2015 (3)	Totale previsioni economiche (1-2+3) (4)		
1. Trattamenti di famiglia - Assegni per il nucleo familiare: ai lavoratori dipendenti tramite D.M. ai lavoratori dipendenti non agricoli in cig ai lavoratori dipendenti agricoli ai lavoratori domestici ai lavoratori disoccupati agricoli ai lavoratori disoccupati non agricoli e in mobilità ai pensionati ai pensionati della gestione ex ENPALS ai lavoratori agricoli in cassa integrazione	3.904.550.000,00 36.952.000,00 396.207.000,00 139.949.000,00 45.628.000,00 292.821.000,00 880.540.158,00 1.793.114,00 110.000,00	314.688.000,00 14.502.000,00 412.630.000,00 43.657.000,00 44.914.000,00 26.135.000,00 31.513.000,00	320.982.000,00 14.357.000,00 416.757.000,00 44.094.000,00 44.465.000,00 26.006.000,00 28.929.000,00	3.910.844.000,00 36.807.000,00 400.334.000,00 140.386.000,00 45.179.000,00 292.692.000,00 877.956.158,00 1.793.114,00 110.000,00	3.834.161.000,00 37.179.000,00 396.370.000,00 138.996.000,00 45.635.000,00 294.204.000,00 861.063.372,00 1.861.750,00 108.000,00	76.683.000,00 -372.000,00 3.964.000,00 1.390.000,00 -456.000,00 -1.512.000,00 16.892.786,00 -68.636,00 2.000,00
Totale assegni per il nucleo familiare	5.698.550.272,00	888.039.000,00	895.590.000,00	5.706.101.272,00	5.609.578.122,00	96.523.150,00
a detrarre: Quota parte degli assegni per il nucleo familiare a carico della G.I.A.S.	1.704.672.241,00	-	-	1.704.672.241,00	1.704.672.241,00	0,00
Assegni per il nucleo familiare netti	3.993.878.031,00	888.039.000,00	895.590.000,00	4.001.429.031,00	3.904.905.881,00	96.523.150,00
- Trattamenti di famiglia (regime comunitario e internazionale) - Assegni familiari ai piccoli coloni - Assegni per congedi matrimoniali - tramite D.M. - Assegni per congedi matrimoniali - pagamenti diretti - A.F. erogati fino al 31/12/1987	122.000,00 550,00 15.252.000,00 40.000,00 211.000,00	- - 0,00 - -	- - 0,00 - -	122.000,00 550,00 15.252.000,00 40.000,00 211.000,00	120.000,00 550,16 15.724.000,00 40.000,00 248.000,00	2.000,00 -0,16 -472.000,00 0,00 -37.000,00
Trattamenti di famiglia complessivi	4.009.503.581,00	888.039.000,00	895.590.000,00	4.017.054.581,00	3.921.038.431,16	96.016.149,84

Spese per prestazioni istituzionali

Descrizione	Preventivo 2015				Preventivo 2014 assestato	Variazioni
	Da conguagliare o liquidare nel 2014 (1)	meno: rateo al 31.12.2014 (2)	più: rateo al 31.12.2015 (3)	Totale previsioni economiche (1-2+3) (4)		
2. Trattamenti ordinari di integrazione salariale ai dipendenti da aziende edili: industria e artigianato - a conguaglio tramite D.M. - pagamenti diretti	325.247.000,00 22.820.000,00	29.020.000,00 -	27.730.000,00 -	323.957.000,00 22.820.000,00	340.513.000,00 23.986.000,00	-16.556.000,00 -1.166.000,00
Totale	348.067.000,00	29.020.000,00	27.730.000,00	346.777.000,00	364.499.000,00	-17.722.000,00
3. Trattamenti ordinari di integrazione salariale ai dipendenti da aziende lapidee- settore industria: - a conguaglio tramite D.M.	14.688.400,00 1.070.000,00	1.316.600,00 -	1.258.200,00 -	14.630.000,00 1.070.000,00	15.379.000,00 1.125.000,00	-749.000,00 -55.000,00
Totale	15.758.400,00	1.316.600,00	1.258.200,00	15.700.000,00	16.504.000,00	-804.000,00
4. Trattamenti ordinari di integrazione salariale ai dipendenti da aziende lapidee- settore artigianato: - a conguaglio tramite D.M. - pagamenti diretti	1.361.400,00 0,00	124.100,00 -	118.700,00 -	1.356.000,00	1.424.000,00	-68.000,00 0,00
Totale	1.361.400,00	124.100,00	118.700,00	1.356.000,00	1.424.000,00	-68.000,00
5. Trattamenti ordinari di integrazione salariale ai dipendenti da aziende industriali: - a conguaglio tramite D.M. - pagamenti diretti	591.499.300,00 58.792.000,00	52.207.500,00 52.207.500,00	49.864.200,00 49.864.200,00	589.156.000,00 58.792.000,00	620.165.000,00 61.887.000,00	-31.009.000,00 -3.095.000,00
a detrarre: ai dipendenti da aziende lapidee- settore artigianato:	650.291.300,00	52.207.500,00	49.864.200,00	647.948.000,00	682.052.000,00	-34.104.000,00
Totale	650.291.300,00	52.207.500,00	49.864.200,00	647.948.000,00	682.052.000,00	-34.104.000,00

Spese per prestazioni istituzionali

Descrizione	Preventivo 2015				Preventivo 2014 assestato	Variazioni
	Da conguagliare o liquidare nel 2014 (1)	meno: rateo al 31.12.2014 (2)	più: rateo al 31.12.2015 (3)	Totale previsioni economiche (1-2+3) (4)		
6. Trattamento sostitutivo della retribuzione ai dipendenti da imprese agricole; pag. diretti: - operai, impiegati e quadri	34.315.300,00	18.211.200,00	17.846.900,00	33.951.000,00	34.644.000,00	-693.000,00
7. Trattamento per il rimpatrio dei lavoratori extracomunitari: - pagamenti diretti	146.000,00	-	-	146.000,00	149.000,00	-3.000,00
8. Trattamenti ordinari di disoccupazione: - Indennità ai lavoratori non agricoli - Indennità ai lavoratori agricoli - Trattamento speciale ai lavoratori agricoli: legge 457/1972 * legge 37/1977 * - Indennità ordinarie - art. 7, III co., legge 160/1988 ai lavoratori non agricoli ai lavoratori agricoli a detrarre quota a carico GIAS: - artt. 24, L. 196/97 e 1-quater, D.L. 78/98 (conv con L. 176/98)	0,00 124.556.900,00 518.601.000,00 414.453.000,00 0,00 0,00 35.047.000,00	0,00 178.375.700,00 557.961.000,00 445.093.000,00 0,00 0,00 1.181.429.700,00	0,00 175.666.800,00 551.775.000,00 439.845.000,00 0,00 0,00 1.167.286.800,00	0,00 121.848.000,00 512.415.000,00 409.205.000,00 0,00 0,00 1.008.421.000,00	0,00 123.430.000,00 515.711.000,00 417.343.000,00 0,00 0,00 1.020.732.000,00	0,00 -1.582.000,00 -3.296.000,00 -8.138.000,00 0,00 0,00 -705.000,00
Totale	1.022.563.900,00	1.181.429.700,00	1.167.286.800,00	1.008.421.000,00	1.020.732.000,00	-12.311.000,00
8.bis Trattamenti per Aspi -assicurazione sociale per l'impiego- ordinari di disoccupazione:						
Assicurazione Sociale per l'Impiego (art. 2, co. 1, L. 92/2012)	3.902.007.000,00	601.732.000,00	651.151.000,00	3.951.426.000,00	3.662.326.000,00	289.100.000,00
Mini-Aspi (art. 2, co. 20, L. 92/2012)	646.266.700,00	406.332.700,00	414.860.000,00	654.794.000,00	643.195.000,00	11.599.000,00
Restituzione contributo/trasf ex art. 2, co. 17-18, L. 92/2012	0,00	0,00	0,00	0,00	0,00	0,00
a detrarre quota a carico GIAS:	4.548.273.700,00	1.008.064.700,00	1.066.011.000,00	4.606.220.000,00	4.305.521.000,00	300.699.000,00
- artt. 24, L. 196/97 e 1-quater, D.L. 78/98 (conv. con L. 176/98)	858.000,00			858.000,00	711.000,00	147.000,00
Totale	4.547.415.700,00	1.008.064.700,00	1.066.011.000,00	4.605.362.000,00	4.304.810.000,00	300.552.000,00
Prestazioni DS e ANF in regime comunitario e internaz. Prestazioni Aspi e ANF in regime comunitario e internaz.	2.500.000,00 2.500.000,00	-	-	2.500.000,00 2.500.000,00	2.500.000,00 2.500.000,00	0,00 0,00
Totale complessivo	5.574.979.600,00	2.189.494.400,00	2.233.297.800,00	5.618.783.000,00	5.330.542.000,00	288.241.000,00

* al netto di € 70.000.000 (art. 1, co. 15, L. 81/2006)

Spese per prestazioni istituzionali

Descrizione	Preventivo 2015				Preventivo 2014 assestato	Variazioni
	Da conguagliare o liquidare nel 2014 (1)	meno: rateo al 31.12.2014 (2)	più: rateo al 31.12.2015 (3)	Totale previsioni economiche (1-2+3) (4)		
9. Trattamenti di fine rapporto: - pagamenti diretti - prest. relative a credito lavoro - D.L. 80/1992 - prestazioni relative all'ex INPDAI - prest. relative a credito lavoro ex INPDAI - D.L. 80/1992 ..	997.524.100,00 99.901.300,00 8.559.000,00 931.000,00	41.786.700,00 6.070.100,00	42.204.600,00 6.130.800,00	997.942.000,00 99.962.000,00 8.559.000,00 931.000,00	988.061.000,00 98.972.000,00 8.923.000,00 971.000,00	9.881.000,00 990.000,00 -364.000,00 -40.000,00
Totale	1.106.915.400,00	47.856.800,00	48.335.400,00	1.107.394.000,00	1.096.927.000,00	10.467.000,00
10. Trattamenti economici di: a) malattia:						
- a conguaglio tramite D.M. - pagamenti diretti - pagamenti settore marittimo	1.592.691.900,00 197.021.800,00 172.840.000,00	131.589.500,00 64.605.900,00 -	132.899.600,00 66.239.100,00 -	1.594.002.000,00 198.655.000,00 172.840.000,00	1.582.808.000,00 194.124.000,00 173.013.000,00	11.194.000,00 4.531.000,00 -173.000,00
Totale	1.962.553.700,00	196.195.400,00	199.138.700,00	1.965.497.000,00	1.949.945.000,00	15.552.000,00
b) maternità:						
- a conguaglio tramite D.M. - pagamenti diretti - pagamenti settore marittimo	1.989.714.800,00 127.371.100,00 4.406.000,00	163.313.700,00 98.192.000,00 -	165.644.900,00 101.687.900,00 -	1.992.046.000,00 130.867.000,00 4.406.000,00	1.970.670.000,00 126.770.000,00 4.450.000,00	21.376.000,00 4.097.000,00 -44.000,00
Totale	2.121.491.900,00	261.505.700,00	267.332.800,00	2.127.319.000,00	2.101.890.000,00	25.429.000,00
c) indennità lavoratori donatori di sangue:						
- a conguaglio tramite D.M. - pagamenti diretti - pagamenti settore marittimo	80.470.629,00 510.000,00 21.000,00	6.666.100,00 - -	6.699.471,00 - -	80.504.000,00 510.000,00 21.000,00	80.103.000,00 505.000,00 21.000,00	401.000,00 5.000,00 0,00
Totale	81.001.629,00	6.666.100,00	6.699.471,00	81.035.000,00	80.629.000,00	406.000,00
d) indennità lavoratrici madri - art. 8, L. 903/77:						
- a conguaglio tramite D.M. - pagamenti diretti - pagamenti settore marittimo	236.935.700,00 495.500,00 1.153.000,00	19.498.100,00 348.500,00 -	19.776.400,00 352.000,00 -	237.214.000,00 499.000,00 1.153.000,00 0,00	234.669.000,00 494.000,00 1.165.000,00 0,00	2.545.000,00 5.000,00 -12.000,00
Totale	238.584.200,00	19.846.600,00	20.128.400,00	238.866.000,00	236.328.000,00	2.538.000,00
Totale complessivo	4.403.631.429,00	484.213.800,00	493.299.371,00	4.412.717.000,00	4.368.792.000,00	43.925.000,00

Spese per prestazioni istituzionali

Descrizione	Preventivo 2015				Preventivo 2014 assestato	Variazioni
	Da conguagliare o liquidare nel 2014 (1)	meno: rateo al 31.12.2014 (2)	più: rateo al 31.12.2015 (3)	Totale previsioni economiche (1-2+3) (4)		
11. Indennità richiamo alle armi ai lavoratori:	408.000,00	-	-	408.000,00	403.000,00	5.000,00
Totale complessivo	16.145.377.410,00	3.710.483.400,00	3.767.340.571,00	16.202.234.581,00	15.816.974.431,16	385.260.149,84

Poste correttive e compensative delle uscite

Descrizione	Preventivo 2015	Preventivo 2014 asestato	Variazioni
- Recupero di prestazioni			
Trattamenti di famiglia	50.531.972,13	49.237.722,40	1.294.249,73
Trattamenti di integrazione salariale ai dipendenti da aziende edili	100.000,00	100.000,00	0,00
Trattamenti di integrazione salariale ai dipendenti da aziende lapidee - settore industria	10.000,00	10.000,00	0,00
Trattamenti di integrazione salariale ai dipendenti da aziende lapidee - settore artigianato	10.000,00	10.000,00	0,00
Trattamenti di integrazione salariale ai dipendenti da aziende industriali	250.000,00	250.000,00	0,00
Trattamenti di integrazione salariale ai dipendenti da imprese agricole	43.000,00	43.000,00	0,00
Trattamenti di rimpatrio ai lavoratori extracomunitari	2.000,00	2.000,00	0,00
Trattamenti ordinari di disoccupazione	139.000.000,00	130.000.000,00	9.000.000,00
Trattamenti ASpI (Assicurazione Sociale per l'Impiego)	35.000.000,00	51.000.000,00	-16.000.000,00
Trattamento di fine rapporto : INPS	215.000.000,00	213.200.000,00	1.800.000,00
INPDAI	200.000,00	200.000,00	0,00
	215.200.000,00	213.400.000,00	1.800.000,00
Trattamenti economici di malattia e maternità	76.000.000,00	76.000.000,00	0,00
Trattamento di richiamo alle armi	1.000,00	1.000,00	0,00
	516.147.972,13	520.053.722,40	-3.905.750,27
- Rimborso da parte di Organismi esteri di prestazioni in regime comunitario e internazionale: disoccupazione e ANF	7.500.000,00	7.500.000,00	0,00
ASpI e ANF	7.500.000,00	7.500.000,00	0,00
Totale	531.147.972,13	535.053.722,40	-3.905.750,27

Trasferimenti ad altre gestioni INPS

Descrizione	Preventivo 2015	Preventivo 2014 asestato	Variazioni
Al Fondo pensioni lavoratori dipendenti			
per valori di copertura assicurativa, relativi a:			
1) periodi di disoccupazione ordinaria indennizzati ai lavoratori agricoli e non agricoli:			
art.4, L. 218/52	466.047.000,00	491.062.000,00	-25.015.000,00
2) periodi di ASpI (Assicurazione Sociale per l'Impiego) - art. 2, co. 1, L. 92/2012	4.238.884.000,00	3.931.289.000,00	307.595.000,00
3) periodi di mini-ASpI - art. 2, co. 20, L. 92/2012	643.477.000,00	632.199.000,00	11.278.000,00
4) periodi di integrazione salariale ordinaria indennizzati ai lavoratori dell'industria - art. 3, L. 164/75	521.830.000,00	561.568.000,00	-39.738.000,00
5) periodi di integrazione salariale ordinaria indennizzati ai lavoratori dell'edilizia - art. 5, L. 427/75	180.708.000,00	194.323.000,00	-13.615.000,00
6) periodi di integrazione salariale ordinaria indennizzati ai lavoratori delle aziende lapidee - settore industria - art. 5, L. 427/75	8.477.000,00	9.109.000,00	-632.000,00
7) periodi di integrazione salariale ordinaria indennizzati ai lavoratori delle aziende lapidee - settore artigianato - art. 5, L. 427/75	695.000,00	749.000,00	-54.000,00
Totale	6.060.118.000,00	5.820.299.000,00	239.819.000,00

Investimenti patrimoniali di pertinenza della ex gestione tubercolosi

Descrizione	Preventivo 2015	Preventivo 2014 assestato	Variazioni
Costo della produzione	-191.545,73	-36.130,55	-155.415,18
costi per acquisto materie prime, sussidiari, consumi e merci	-183.981,00	-26.796,25	-157.184,75
spese per acquisto beni di consumo e servizi:			
spese impegnate nell'esercizio			
spese di assicurazione	-3.000,00	-4.476,25	1.476,25
compensi alla società per la gestione del patrimonio immobiliare da reddito di proprietà dell'Istituto	-180.981,00	-22.320,00	-158.661,00
ammortamenti e svalutazioni	-3.420,96	-3.420,96	0,00
ammortamenti immobilizzazioni materiali:			
ammortamento immobili	-3.420,96	-3.420,96	0,00
oneri diversi di gestione	-4.143,77	-5.913,34	519,60
spese impegnate nell'esercizio:			
oneri tributari ed IRAP			0,00
spese d'amministrazione	-3.843,74	-4.070,42	226,68
tributi diversi	-300,03	-1.550,00	1.249,97
oneri per il trasferimento allo Stato delle economie derivanti dalla riduzione degli stanziamenti per spese d'amministrazione.	0,00	-292,92	292,92
oneri relativi alla vendita di immobili da reddito	0,00	0,00	
Proventi e oneri finanziari	109.720,88	-616.848,80	616.919,68
altri proventi finanziari	70,88	-616.848,80	616.919,68
entrate accertate nell'esercizio :			
perdita della gestione IGEl del patrimonio immobiliare da reddito	0,00	-617.026,00	617.026,00
canone d'uso	70,88	177,20	-106,32
altri oneri finanziari			
utile netto derivante dalla gestione IGEl del patrimonio immobiliare da reddito	109.650,00		109.650,00
Imposte d'esercizio	-245.907,88	-154.911,24	-90.996,64
imposte d'esercizio	-245.907,88	-154.911,24	-90.996,64
spese impegnate nell'esercizio:			
IRPEG su operazioni commerciali	-185,88	-177,24	-8,64
assegnazione al Fondo imposte	-43.722,00	-34.734,00	-8.988,00
Imposta comunale sugli immobili	-202.000,00	-120.000,00	-82000
	-327.732,73	-807.890,59	480.157,86

Gestione degli immobili da reddito
da parte della società IGEI

Descrizione	Preventivo 2015
Proventi	
Affitti	113.000,00
Recupero di spese varie	5.950,00
Entrate varie	0,00
	118.950,00
Spese	
Spese di manutenzione	0,00
Spese di conduzione	2.000,00
Imposta comunale sugli immobili	0,00
Spese diverse	7.300,00
	9.300,00
Perdita	109.650,00

Appendice

Evoluzione legislativa e normativa

Le previsioni di bilancio per l'anno 2015 della Gestione prestazioni temporanee ai lavoratori dipendenti sono state formulate tenendo conto della specifica normativa di riferimento.

Con riferimento alle entrate contributive, alla prevedibile lievitazione dei monti retributivi seguirà l'adeguamento, dal 1° gennaio 2015, dei limiti minimi di retribuzione giornaliera ai fini del calcolo della contribuzione previdenziale ed assistenziale, in relazione alla variazione percentuale dell'indice ISTAT dei prezzi al consumo per le famiglie degli operai e degli impiegati, ai sensi dell'art. 1, D.L. 402/81 (conv. con L. 537/81).

I predetti minimali dovranno essere adeguati, se inferiori, al minimale giornaliero pari al 9,50% del trattamento minimo di pensione vigente dal 1° gennaio 2015, come previsto dall'art. 7, co. 1, D.L. 463/83 (conv. con L. 638/83) e s.m.i.

Con la stessa decorrenza varieranno le retribuzioni convenzionali dei lavoratori all'estero, occupati nei Paesi non legati all'Italia da accordi in materia di sicurezza sociale, sulla base della variazione percentuale degli indici delle retribuzioni contrattuali per i dipendenti impiegati e operai, così come previsto dall'art. 4, co. 1, D.L. 317/87 (conv. con L. 398/87).

Nel 2015 la Gestione continuerà ad essere interessata dalle disposizioni di cui all'art. 1, L. 296/2006 in merito al conferimento del TFR maturando alla previdenza complementare.

Pertanto anche per l'anno 2015, la ulteriore compensazione dei costi per le imprese, a seguito del conferimento del TFR maturando alle forme pensionistiche complementari e al Fondo di Tesoreria, si concretizzerà mediante una riduzione degli oneri impropri nei limiti e secondo quanto stabilito dall'art. 8, D.L. 203/2005 (conv. con L. 248/2005), come modificato dall'art. 1, co. 766, L. 296/2006. I datori di lavoro ridurranno, per ogni lavoratore interessato, la contribuzione nella misura dello 0,28% come già previsto per il 2014.

Per l'anno 2015 il D.M. 71253 del 25/1/2013 ha fissato nella misura dello 0,96% l'aliquota di riallineamento per l'ASpI per i soci di cooperativa.

5. Gestione dei contributi e delle prestazioni previdenziali dei coltivatori diretti, coloni e mezzadri

Relazione del Direttore generale

Il bilancio di previsione per l'anno 2015 della Gestione dei contributi e delle prestazioni dei Coltivatori diretti, Coloni e Mezzadri, si riassume nelle seguenti risultanze di sintesi della gestione:

- ◆ 4.255 mln di Disavanzo economico;
- ◆ 84.357 mln di Disavanzo patrimoniale.

I dati previsionali esposti di seguito conseguono a valutazioni delle poste di bilancio effettuate sulla base della normativa aggiornata alla data del 30 settembre 2014 e del quadro macroeconomico descritto nella nota di aggiornamento del Documento di economia e finanza (DEF), presentata alle Camere il 30 settembre 2014, nonché dei più aggiornati dati desunti dalla contabilità e dell'andamento dei flussi di cassa.

Nella tabella che segue si riportano, in forma aggregata, i dati riassuntivi della gestione.

SINTESI DELLA SITUAZIONE ECONOMICO PATRIMONIALE

(in migliaia)

	Preventivo Originario 2015	Preventivo Assestato 2014	Variazioni
DISAVANZO PATRIMONIALE ALL'INIZIO DELL'ESERCIZIO			
	-80.102.405	-75.809.673	-4.292.732
VALORE DELLA PRODUZIONE			
PROVENTI E CORRISPETTIVI PER LA PRODUZIONE DELLE PRESTAZIONI E/O SERVIZI			
Aliquote contributive a carico dei datori di lavoro e/o degli iscritti	1.161.093	1.108.541	52.552
Quote di partecipazione degli iscritti all'onere di specifiche gestioni	8.851	10.804	-1.953
Poste correttive e compensative di entrate correnti - <i>Rimborso di contributi</i>	-11.557	-11.010	-547
<i>Totale proventi e corrispettivi per la produzione delle prestazioni e/o servizi</i>	<i>1.158.387</i>	<i>1.108.335</i>	<i>50.052</i>
ALTRI RICAVI E PROVENTI			
Entrate non classificabili in altre voci	16.007	15.886	121
Trasferimenti da GIAS	80.987	92.977	-11.990
Trasferimenti da altre gestioni dell'INPS	-	-	-
<i>Totale altri ricavi e proventi</i>	<i>96.994</i>	<i>108.863</i>	<i>-11.869</i>
- TOTALE VALORE DELLA PRODUZIONE (A)	1.255.381	1.217.198	38.183
COSTO DELLA PRODUZIONE			
COSTI PER ACQUISTO MATERIE PRIME, SUSSIDIARIE, DI CONSUMO E MERCI			
Spese per prestazioni	-4.529.567	-4.474.542	-55.025
Poste correttive e compensative di spese correnti - <i>Recupero prestazioni</i>	73.840	73.082	758
AMMORTAMENTI E SVALUTAZIONI			
Assegnazione al fondo svalutazione crediti contributivi	-25.841	-98.442	72.601
ONERI DIVERSI DI GESTIONE			
Trasferimenti passivi	-5.384	-7.953	2.569,00
Spese non classificabili in altre voci	-750	-1.040	290
Valori di copertura periodi assicurativi	-18.000	-18.000	-
Spese di amministrazione	-151.013	-176.013	25.000
Oneri per il trasferimento allo Stato di economie di spese di amministrazione	-27.742	-27.084	-658,00
- TOTALE COSTI DELLA PRODUZIONE (B)	-4.684.457	-4.729.992	45.535
DIFFERENZA TRA VALORE E COSTI DELLA PRODUZIONE (A) + (-B)	-3.429.076	-3.512.794	83.718
PROVENTI E ONERI FINANZIARI			
PROVENTI FINANZIARI			
Redditi e proventi patrimoniali	122	122	-
Canone d'uso netto degli immobili strumentali	0	62	- 62
INTERESSI PASSIVI E ALTRI ONERI FINANZIARI			
Oneri finanziari	-1.104	-1.093	-11
Interessi passivi ed altri oneri finanziari	-820.848	-775.939	-44.909
-TOTALE PROVENTI E ONERI FINANZIARI	-821.830	-776.848	-44.982
RISULTATO PRIMA DELLE IMPOSTE	-4.250.906	-4.289.642	38.736
IMPOSTE DELL'ESERCIZIO	-3.611	-3.090	- 521
DISAVANZO ECONOMICO	-4.254.517	-4.292.732	38.215
DISAVANZO PATRIMONIALE AL TERMINE DELL'ESERCIZIO	-84.356.922	-80.102.405	-4.254.517

Valore della produzione

1.255 mln

Proventi e corrispettivi per la produzione delle prestazioni e/o servizi

Le aliquote contributive a carico dei datori di lavoro e degli iscritti sono state stimate in 1.161 mln rispetto ai 1.109 mln risultante dalle previsioni aggiornate 2014.

La previsione è stata effettuata sulla base degli elementi di seguito riportati:

- il numero degli iscritti al termine del 2015 è previsto in 453.370 unità, a fronte dei 455.360 dell'anno 2014;
- Con la legge 214 del 22 dicembre 2011 sono state rideterminate le aliquote contributive pensionistiche e di computo dei coltivatori diretti, mezzadri e coloni iscritti alla relative gestione autonoma così come alla tabella B allegata alla citata legge (G.U. n.300 del 27.12.2011) che di seguito si riporta.

Tabella B – Aliquota di finanziamento				
	Zona normale		Zona svantaggiata	
Anno	Maggiore di 21 anni	Minore di 21 anni	Maggiore di 21anni	Minore di 21 anni
2015	22,8%	21,8%	21,4%	19,5%

L'analisi dei contributi viene fornita nell'allegato n. 4 e riguarda per:

- 1.012 mln, i contributi derivanti dall'applicazione dell'aliquota prevista dall'art. 7 della legge n. 233/1990;
- 101 mln, il contributo addizionale del 2 per cento dovuto ai sensi dell'art.12 della legge n.233/1990, per far fronte agli oneri derivanti dall'erogazione delle pensioni ai superstiti della categoria, deceduti anteriormente al 2 maggio 1969;
- 45 mln, il contributo dovuto ai sensi dell'art. 17 della legge n. 160/1975 per il risanamento della Gestione, ripristinato dall'art. 13, comma 2, della legge n. 405/1990;
- 3 mln, i contributi per l'indennità di maternità, previsti nella misura di € 7,49 annue per iscritto.

A rettifica delle suindicate voci sono stati previsti 12 mln per le poste correttive e compensative di entrate che si riferiscono essenzialmente ai rimborsi di contributi che verranno presumibilmente concessi nel corso dell'anno.

Le quote di partecipazione degli iscritti, per l'analisi delle quali si fornisce l'allegato n. 5, sono previste in 9 mln e attengono per 3 mln ai contributi volontari e per 6 mln ai valori di riscatto e ai proventi per il divieto di cumulo tra pensione e redditi da lavoro.

Altri ricavi e proventi

Le entrate non classificabili in altre voci, valutate complessivamente in 16 mln, riguardano prevalentemente le sanzioni civili, amministrative,

multe e ammende, nonché altre entrate di natura diversa.

I trasferimenti da altre gestioni dell'Inps comprendono prevalentemente i trasferimenti dalla Gestione degli interventi assistenziali e di sostegno alle gestioni previdenziali, ovvero le somme che lo Stato trasferisce alla Gestione ad integrazione di minori entrate previste dalle varie norme che nel tempo si sono susseguite. Valutati in 81 mln, riguardano, come riportato nell'allegato n. 7:

- per 35 mln, la copertura del minor gettito contributivo derivante da agevolazioni concesse per legge agli iscritti delle aziende agricole situate in comuni montani o nelle zone svantaggiate e dalla riduzione dell'aliquota per gli iscritti di età inferiore ai 21 anni;
- per 37 mln, l'eccedenza del contributo dello Stato per assegni familiari, che viene trasferito alla Gestione ai sensi dell'art. 28, comma 2, della legge n. 88/1989;
- per 1 mln, la copertura degli oneri derivanti dall'applicazione alle pensioni con anzianità contributiva pari o superiore a 40 anni, delle disposizioni in materia di cumulo con redditi da lavoro, previste per le pensioni di vecchiaia, di cui all'art. 77 della legge n. 488/1998 e la copertura dei periodi previsti dai congedi parentali, di cui all'art. 3 della legge n. 53/2000;
- per 3 mln, la copertura delle minori entrate derivanti dalle modifiche introdotte dall'art. 72 della legge n. 388/2000, alla disciplina sul cumulo tra pensione e reddito da lavoro e la copertura per periodi di astensione facoltativa per il diritto alla cura e alla formazione dei bambini (congedi parentali art.3 della legge n.53/2000).

➤ Per 4 mln, la copertura del mancato gettito contributivo per effetto dell'abrogazione dell'art.1, c.39, Legge n. 220/2010 dello 0,09% previsto dall'art.1, c.10, Legge n. 247/2007.

Costo della produzione	4.684 mln
------------------------	-----------

Prestazioni istituzionali

Le spese per prestazioni, valutate complessivamente in 4.530 mln, sono costituite prevalentemente da rate di pensione e registrano un aumento di 55 mln rispetto al dato dell'assestato 2014 (all.8).

La previsione tiene conto del maggior numero di pensioni liquidate per l'anno 2015 (33.110 unità rispetto alle 31.656 liquidate nell'anno 2014) e della perequazione automatica delle pensioni determinata, in via provvisoria, nella misura del 0,3 per cento annuo, con Decreto del Ministero dell'Economia del 20 novembre 2014. Le prestazioni istituzionali sono analiticamente rappresentate nell'allegato n. 8.

Per effetto di quanto sopra esposto, nella tabella che segue, l'importo annuo e l'importo medio delle pensioni che si presumono vigenti alla fine dell'anno 2015 sono stati opportunamente modificati.

Pensioni che si presumono vigenti alla fine degli anni 2014 e 2015 aventi decorrenza post 1988

ANNO	CATEGORIA	NUMERO	IMPORTO ANNUO (1)	IMPORTO MEDIO
	Vecchiaia	1.005.400	9.173.508.267	9.124
2014	Invalità	26.800	193.411.654	7.217
	Superstiti	173.900	962.509.972	5.535
Totale		1.206.100	10.329.429.893	8.564
	Vecchiaia	993.100	9.281.743.409	9.346
2015	Invalità	26.800	197.897.328	7.384
	Superstiti	183.400	1.034.669.100	5.642
Totale		1.203.300	10.514.309.837	8.738

(1) Comprende quote di pensione poste a carico di altre gestioni.

Le poste correttive e compensative di spese correnti sono previste in 74 mln e riguardano principalmente i recuperi di prestazioni pensionistiche, a rettifica delle prestazioni poste a carico della Gestione in anni precedenti.

Ammortamenti e svalutazioni

L'assegnazione al fondo svalutazione crediti contributivi valutata in 26 mln, riguarda l'accantonamento effettuato al fine di adeguare la consistenza del fondo svalutazione crediti contributivi mediante l'applicazione delle seguenti percentuali stabilite con determinazione del

Direttore Generale n. 94 del 25 novembre 2014, sulla base di un'analisi del livello di esigibilità e del grado di vetustà dei crediti:

- 99,00% per i crediti fino al 31 dicembre 2007;
- 35,00% per i crediti relativi agli anni 2008 – 2011;
- 12,50% per i crediti relativi agli anni 2012 – 2015.

Oneri diversi di gestione

I trasferimenti passivi sono stati valutati in 5.384 mln e risultano composti prevalentemente dalle contribuzioni da trasferire allo Stato e ad altri Enti (così come dettagliato nell'allegato 9).

Le spese di amministrazione ammontano complessivamente a 179 mln, di cui 28 mln rappresentano il trasferimento al bilancio dello Stato delle economie derivanti dalla riduzione degli stanziamenti relativi alle spese di amministrazione della Gestione, in attuazione delle diverse norme di riduzione delle spese di funzionamento delle amministrazioni pubbliche.

Proventi ed oneri finanziari - 822 mln

Sono costituiti per 1 mln dagli oneri finanziari su prestazioni arretrate e per 821 mln dagli interessi passivi maturati sul conto corrente che la Gestione intrattiene con l'INPS per la parte di anticipazioni ricevute a titolo oneroso remunerate al saggio dell'interesse legale ai sensi dell'art. 52, comma 1, lettera a) del *"Regolamento per l'Amministrazione e la Contabilità dell'Istituto Nazionale della Previdenza Sociale"*. Il tasso di interesse legale vigente alla data di elaborazione del bilancio è pari all'1 per cento in ragione d'anno, fissato, a decorrere dal 1° gennaio 2014, con decreto del Ministro dell'Economia e delle Finanze del 12 dicembre 2013.

Imposte dell'esercizio

Sono state previste in circa 4 mln e si riferiscono, principalmente, agli oneri relativi all'imposta regionale sulle attività produttive e, in misura minore, alle ritenute erariali sugli interessi dei conti correnti postali.

Risultato di esercizio

In base alle previsioni formulate, la gestione dell'esercizio 2015 si chiude con un disavanzo economico di 4.255 mln; conseguentemente il disavanzo patrimoniale al 31 dicembre 2015 è previsto in 84.357 mln.

* * * * *

Stato patrimoniale

Relativamente alle principali voci si fa presente quanto segue:

Immobilizzazioni 2 mln

Immobili da reddito

L'importo di 2 mln rappresenta la quota parte del valore degli immobili strumentali evidenziato nel bilancio dell'Istituto, attribuita alla Gestione, ai sensi dell'art. 68 del Regolamento per l'Amministrazione e la Contabilità dell'Inps.

Attivo circolante 979 mln

Tra le voci principali si annoverano i crediti per aliquote contributive a carico dei datori di lavoro e degli iscritti, valutati in 1.923 mln.

A rettifica della suindicata voce è stato stimato in 1.051 mln il Fondo svalutazione crediti contributivi derivante dall'applicazione delle percentuali di svalutazione già indicate.

Ratei e risconti 282 mln

I ratei attivi sono stati valutati in complessivi 282 mln, si riferiscono, essenzialmente, alla quarta rata dei contributi relativa all'ultima rata 2015, da versare entro il 16 gennaio 2016.

Patrimonio netto finale - 84.357 mln

In base alle previsioni formulate, la gestione dell'esercizio 2015 si chiude

con un disavanzo economico di 4.255 mln per effetto del quale il disavanzo patrimoniale, al 31 dicembre 2015, si presume pari a 84.357 mln.

Debiti per obbligazioni 85.600 mln

Comprendono prevalentemente:

- i debiti per prestazioni che si presume rimarranno da pagare alla fine del 2015 (68 mln) (all. 2) ;
- il debito verso istituti di previdenza per oneri derivanti dalla contribuzione dovuta agli istituti di patronato e assistenza sociale (2 mln) (all. 1);
- i debiti diversi per oneri finanziari derivanti dalla cessione dei crediti tributari (57 mln);
- i debiti per contributi da rimborsare agli assicurati (107 mln);
- il debito in conto corrente con l'Istituto che, in conseguenza dell'andamento negativo previsto, aumenta da 80.920 mln di inizio anno a 85.366 mln di fine anno.

Ratei e risconti 19 mln

I ratei passivi sono valutati complessivamente in 19 mln (all. n. 3) e attengono, principalmente, all'onere presunto per rate di pensioni e indennità di maternità relative a domande che si presumono giacenti al 31 dicembre 2015.

Il Direttore centrale
bilanci e servizi fiscali

Il Direttore generale

BILANCIO PREVENTIVO

GESTIONE DEI CONTRIBUTI E DELLE PRESTAZIONI PREVIDENZIALI DEI COLTIVATORI DIRETTI COLONI E MEZZADRI
SITUAZIONE PATRIMONIALE AL 31 DICEMBRE 2015

ATTIVO				
Codice Conto	Denominazione Conto	Consistenza al 31/12/2015	Consistenza al 31/12/2014	Variazioni
B	IMMOBILIZZAZIONI			
II	Immobilizzazioni Materiali			
1	Terreni e fabbricati			
	Quota di partecipazione all'acquisizione di immobili strumentali	2.342.191,72	2.230.248,23	111.943,49
	TOTALE	2.342.191,72	2.230.248,23	111.943,49
	TOTALE IMMOBILIZZAZIONI	2.342.191,72	2.230.248,23	111.943,49
C	ATTIVO CIRCOLANTE			
	Residui attivi			
II	Immobilizzazioni Materiali			
2	Crediti verso iscritti, soci e terzi			
	Crediti per aliquote contributive a carico dei datori di lavoro e/o degli iscritti:	1.922.561.623,82	1.715.835.081,82	206.726.542,00
	- Crediti contributivi ceduti alla S.C.C.I.	624.908.680,90	624.908.680,90	-
	- Crediti contributivi non ceduti	1.297.652.942,92	1.090.926.400,92	206.726.542,00
	Fondo svalutazione crediti contributivi	-1.051.024.888,69	-1.025.184.070,94	-25.840.817,75
	Crediti per prestazioni da recuperare	59.059.942,13	59.059.942,13	-
	Fondo svalutazione crediti per prestazioni da recuperare	-26.576.973,96	-26.576.973,96	-
	Crediti per entrate non classificabili in altre voci	74.719.512,74	72.919.512,74	1.800.000,00
	- Crediti contributivi ceduti alla S.C.C.I.	35.767.756,92	35.767.756,92	-
	- Crediti contributivi non ceduti	38.951.755,82	37.151.755,82	1.800.000,00
	TOTALE	978.739.216,04	796.053.491,79	182.685.724,25
	TOTALE ATTIVO CIRCOLANTE	978.739.216,04	796.053.491,79	182.685.724,25
D	RATEI E RISCONTI			
I	Ratei e risconti			
1	Ratei attivi	281.910.447,00	268.980.361,00	12.930.086,00
	TOTALE	281.910.447,00	268.980.361,00	12.930.086,00
	TOTALE RATEI E RISCONTI	281.910.447,00	268.980.361,00	12.930.086,00
	TOTALE ATTIVO	1.262.991.854,76	1.067.264.101,02	195.727.753,74

GESTIONE DEI CONTRIBUTI E DELLE PRESTAZIONI PREVIDENZIALI DEI COLTIVATORI DIRETTI COLONI E MEZZADRI
SITUAZIONE PATRIMONIALE AL 31 DICEMBRE 2015

PASSIVO				
Codice Conto	Denominazione Conto	Consistenza al 31/12/2015	Consistenza al 31/12/2014	Variazioni
A	PATRIMONIO NETTO			
VIII	Disavanzi economici portati a nuovo			
1	Disavanzo economico esercizi precedenti	-80.102.404.833,81	-75.809.672.655,26	-4.292.732.178,55
	TOTALE	-80.102.404.833,81	-75.809.672.655,26	-4.292.732.178,55
IX	Disavanzo economico d'esercizio			
1	Disavanzo economico d'esercizio	-4.254.517.394,66	-4.292.732.178,55	38.214.783,89
	TOTALE	-4.254.517.394,66	-4.292.732.178,55	38.214.783,89
	TOTALE PATRIMONIO NETTO	-84.356.922.228,47	-80.102.404.833,81	-4.254.517.394,66
	FONDI PER RISCHI ED ONERI			
	Fondi per rischi ed oneri			
3	Fondi per altri rischi e oneri futuri			
	Fondo accantonamento art. 39 L. 153/69	304.709,57	304.709,57	-
	TOTALE	304.709,57	304.709,57	-
	TOTALE FONDI PER RISCHI ED ONERI	304.709,57	304.709,57	-
	DEBITI			
E I	Obbligazioni			
	Debiti verso iscritti soci o terzi			
	Debiti per prestazioni istituzionali (all. n. 2)	68.458.682,64	67.756.766,69	701.915,95
11	Debiti verso lo Stato ed altri soggetti pubblici (all. n.1)			
	Debiti per trasferimenti passivi allo Stato e ad altri soggetti pubblici	2.481.853,26	2.382.402,26	99.451,00
	Debiti diversi			
	Debiti verso istituti di previdenza per oneri finanziari	56.683.292,65	56.681.604,65	1.688,00
	Debiti per contributi da rimborsare	107.108.830,18	107.108.830,18	-
	Debito in conto corrente con l'INPS	85.365.984.190,93	80.919.617.865,48	4.446.366.325,45
	TOTALE DEBITI	85.600.716.849,66	81.153.547.469,26	4.447.169.380,40
F	RATEI E RISCONTI			
I	Ratei passivi			
1	Ratei passivi (all. n. 3)	18.892.524,00	15.816.756,00	3.075.768,00
	TOTALE	18.892.524,00	15.816.756,00	3.075.768,00
	TOTALE RATEI E RISCONTI	18.892.524,00	15.816.756,00	3.075.768,00
	TOTALE PASSIVO	1.262.991.854,76	1.067.264.101,02	195.727.753,74

I SINDACI

DANIELA CARLA'
DANILO GIOVANNI FESTA - ANTONINO GALLONI - MARIANO MARTONE
GIORGIO DANIELI - BENITO DI TROIA
ROBERTO NICOLO' - GIUSEPPE VITALETTI

II Commissario straordinario

Tiziano Treu

GESTIONE DEI CONTRIBUTI E DELLE PRESTAZIONI PREVIDENZIALI DEI COLTIVATORI DIRETTI COLONI E MEZZADRI
ENTRATE E USCITE DELL'ESERCIZIO 2015

Codice Conto	Denominazione Conto	Preventivo Originario 2015	Assestato 2014	Variazioni
CEA	VALORE DELLA PRODUZIONE			
CEA.01	PROVENTI E CORRISPETTIVI PER LA PRODUZIONE DELLE PRESTAZIONI E/O SERVIZI			
	ENTRATE ACCERTATE NELL'ESERCIZIO			
	Aliquote contributive a carico dei datori di lavoro e/o degli iscritti (all. n. 4)	1.148.480.790,00	1.094.109.449,00	54.371.341,00
	Quote di partecipazione degli iscritti all'onere di specifiche gestioni (all. n. 5)	8.850.736,00	10.803.586,00	-1.952.850,00
	Poste correttive e compensative di entrate correnti:	-11.557.223,00	-11.009.920,00	-547.303,00
	- Rimborsi di contributi	-11.525.303,00	-10.977.749,00	-547.554,00
	- Rimborsi di contributi per maternità	-31.920,00	-32.171,00	251,00
	RETTIFICA DELLE ENTRATE ACCERTATE NELL'ESERCIZIO CON I MOVIMENTI DEI RATEI E DEI RISCONTI			
	Contributi a carico dei datori di lavoro e/o degli iscritti (all. n. 4 ratei attivi finali)	278.662.416,00	266.049.806,00	12.612.610,00
	Contributi a carico dei datori di lavoro e/o degli iscritti (storno ratei attivi iniziali)	-266.049.806,00	-251.618.398,59	-14.431.407,41
	<i>Totale proventi e corrispettivi per la produzione delle prestazioni e/o servizi</i>	<i>1.158.386.913,00</i>	<i>1.108.334.522,41</i>	<i>50.052.390,59</i>
CEA.05	ALTRI RICAVI E PROVENTI			
	ENTRATE ACCERTATE NELL'ESERCIZIO			
	Entrate non classificabili in altre voci (all. n. 6)	15.689.000,00	15.259.536,00	429.464,00
	Trasferimenti dalla Gestione Interventi Assistenziali e di Sostegno (all. n. 7)	80.987.312,00	92.977.200,00	-11.989.888,00
	Trasferimenti da altre Gestioni dell'INPS per copertura periodi assicurativi		-	-
	RETTIFICA DELLE ENTRATE ACCERTATE NELL'ESERCIZIO CON I MOVIMENTI DEI RATEI E DEI RISCONTI			
	Entrate non classificabili in altre voci (all. n. 6 - ratei attivi finali)	3.248.031,00	2.930.555,00	317.476,00
	Entrate non classificabili in altre voci (storno ratei attivi iniziali)	-2.930.555,00	-2.303.967,89	-626.587,11
	<i>Totale altri ricavi proventi</i>	<i>96.993.788,00</i>	<i>108.863.323,11</i>	<i>-11.869.535,11</i>
TOTALE VALORE DELLA PRODUZIONE (A)		1.255.380.701,00	1.217.197.845,52	38.182.855,48
CEB	COSTO DELLA PRODUZIONE			
CEB.06	COSTI PER ACQUISTO MATERIE PRIME, SUSSIDIARIE, CONSUMO E MERCI			
CEB.06.a	PRESTAZIONI ISTITUZIONALI			
	SPESE IMPEGNATE DELL'ESERCIZIO			
	Spese per prestazioni	-4.526.229.368,00	-4.479.752.428,00	-46.476.940,00
	Poste correttive e compensative di spese correnti:	73.840.371,00	73.082.167,00	758.204,00
	- Recupero di prestazioni pensionistiche	73.787.148,00	73.028.679,00	758.469,00
	- Recupero di indennità di maternità	53.223,00	53.488,00	-265,00
	Onere per la prevenzione e cura dell'invalidità	-262.200,00	-365.017,00	102.817,00
	RETTIFICA DELLE SPESE IMPEGNATE NELL'ESERCIZIO CON I MOVIMENTI DEI RATEI E DELLE RIMANENZE			
	Spese per prestazioni istituzionali (storno ratei passivi iniziali)	15.816.756,00	21.392.020,00	-5.575.264,00
	Spese per prestazioni istituzionali (ratei passivi finali)	-18.892.524,00	-15.816.756,00	-3.075.768,00
	<i>Totale delle prestazioni istituzionali</i>	<i>-4.455.726.965,00</i>	<i>-4.401.460.014,00</i>	<i>-54.266.951,00</i>
CEB.10	AMMORTAMENTI E SVALUTAZIONI			
CEB.10.d	SVALUTAZIONE DEI CREDITI COMPRESI NELL'ATTIVO CIRCOLANTE			
	Svalutazione crediti contributivi	-25.840.817,75	-98.441.851,57	72.601.033,82
	<i>Totale ammortamenti e svalutazioni</i>	<i>-25.840.817,75</i>	<i>-98.441.851,57</i>	<i>72.601.033,82</i>
	SPESE DI PERTINENZA DELL'ESERCIZIO			
	Trasferimenti passivi (all. n. 9)	-5.384.415,00	-7.952.713,00	2.568.298,00
	Spese non classificabili in altre voci:	-750.502,41	-1.040.025,01	289.522,60
	-Uscite varie	-701.600,00	-991.624,00	290.024,00
	- Rivalutazione monetaria di prestazioni arretrate	-48.902,41	-48.401,01	-501,40
	Spese di amministrazione	-151.012.663,28	-176.012.743,83	25.000.080,55
	Valori di copertura periodi assicurativi	-18.000.000,00	-18.000.000,00	-
	Oneri per il trasferimento allo Stato economie per riduz stanziamenti spese di amministrazione	-27.741.800,87	-27.084.490,52	-657.310,35
	<i>Totale oneri diversi di gestione</i>	<i>-202.889.381,56</i>	<i>-230.089.972,36</i>	<i>27.200.590,80</i>
TOTALE COSTI DELLA PRODUZIONE (B)		-4.684.457.164,31	-4.729.991.837,93	45.534.673,62
DIFFERENZA TRA VALORE E COSTI DELLA PRODUZIONE (A) + (-B)		-3.429.076.463,31	-3.512.793.992,41	83.717.529,10
CEC	PROVENTI E ONERI FINANZIARI			
CEC.16	ALTRI PROVENTI FINANZIARI			
	ENTRATE DI PERTINENZA DELL'ESERCIZIO ACCERTATE NELL'ESERCIZIO			
	Redditi e proventi patrimoniali:	122.438,00	122.438,00	-
	- Interessi attivi sui conti correnti postali	-	-	-
	- Interessi attivi diversi	122.438,00	122.438,00	-
	Canone d'uso netto degli immobili strumentali adibiti ad ufficio	-	61.730,82	-61.730,82
	<i>Totale altri proventi finanziari</i>	<i>122.438,00</i>	<i>184.168,82</i>	<i>-61.730,82</i>
CEC.17	INTERESSI PASSIVI ED ALTRI ONERI FINANZIARI			
	Oneri finanziari:	-1.104.474,51	-1.093.434,88	-11.039,63
	- Interessi passivi su prestazioni arretrate	-1.075.111,51	-1.064.071,88	-11.039,63
	- Interessi passivi diversi	-27.675,00	-27.675,00	-
	- Oneri derivanti dalla cessione di crediti contributivi - Legge n.448/1998 e s.m.	-1.688,00	-1.688,00	-
	Interessi passivi sul conto corrente con l'INPS	-820.848.177,59	-775.939.191,77	-44.908.985,82
	Contributo in conto interessi sui mutui concessi agli inquilini	-	-	-
	<i>Totale interessi passivi ed altri oneri finanziari</i>	<i>-821.952.652,10</i>	<i>-777.032.626,65</i>	<i>-44.920.025,45</i>
TOTALE PROVENTI E ONERI FINANZIARI (C)		-821.830.214,10	-776.848.457,83	-44.981.756,27
RISULTATO PRIMA DELLE IMPOSTE (A) + (-B) + (-C) + (-D) + (E)		-4.250.906.677,41	-4.289.642.450,24	38.735.772,83
CEF	IMPOSTE DELL'ESERCIZIO			
	Oneri tributari	-3.610.717,25	-3.089.728,31	-520.988,94
	<i>Totale imposte dell'esercizio</i>	<i>-3.610.717,25</i>	<i>-3.089.728,31</i>	<i>-520.988,94</i>
	RISULTATO D'ESERCIZIO	-4.254.517.394,66	-4.292.732.178,55	38.214.783,89
CEG	DISAVANZO ECONOMICO			
		-4.254.517.394,66	-4.292.732.178,55	38.214.783,89

ALLEGATI

DEBITI VERSO LO STATO E ALTRI SOGGETTI PUBBLICI

allegato 1

DESCRIZIONE	Consistenza al 31/12/2015	Consistenza al 31/12/2014	Variazioni
Per il finanziamento del Fondo sanitario nazionale - art.69, lett. b) della legge n. 833/1978: - per prestazioni terapeutiche	323.529,26	323.529,26	-
Per somme da trasferire ai sensi dell'art. 1 duodecies della legge n. 641/1978 (ex ONPI)	56.079,00	56.152,00	-73,00
Per contribuzioni verso altri Enti	2.102.245,00	2.002.721,00	99.524,00
	2.481.853,26	2.382.402,26	99.451,00

allegato 2

DEBITI PER PRESTAZIONI

DESCRIZIONE	Consistenza al 31/12/2015	Consistenza al 31/12/2014	Variazioni
-Debiti verso i pensionati	68.341.988,62	67.639.491,38	702.497
-Debiti per l'assegno per l'assistenza personale e continuativa ai pensionati per inabilità di cui all'art. 5 della legge n. 222/1984	-	-	-
-Debiti verso i beneficiari di prestazioni di maternità	116.694,02	117.275,31	-581,29
TOTALE	68.458.682,64	67.756.766,69	701.915,95

allegato 3

RATEI PASSIVI

DESCRIZIONE	Consistenza al 31/12/2015	Consistenza al 31/12/2014	Variazioni
-Rate pens. relative a domande giacenti al 31 dicembre	15.640.000,00	12.550.000,00	3.090.000,00
-Indennità di maternità.	3.252.524,00	3.266.756,00	-14.232,00
TOTALE	18.892.524,00	15.816.756,00	3.075.768,00

allegato 4

CONTRIBUTI A CARICO DEGLI ISCRITTI

DESCRIZIONE	Preventivo Originario 2015				Assestato 2014 (dato economico) (5)	Variazioni (6)=(4-5)
	da accertare nel 2015 (1)	Meno : rateo al 31.12.2014 (2)	Più: rateo al 31.12.2015 (3)	Totale (dato economico) (4)=(1-2+3)		
Contributo a percentuale, di cui all'art.7 della legge n.233/1990 e successive modificazioni	999.689.391,00	230.635.484,00	242.859.128,00	1.011.913.035,00	960.981.184,92	50.931.850,08
Contributo addizionale dovuto ai sensi dell'art.12 della legge n.233/1990	100.750.628,00	23.846.115,00	24.285.636,00	101.190.149,00	99.358.811,51	1.831.337,49
Contributo di risanamento, ex art.17 della legge n. 160/1975 dovuto ai sensi dell'art.13 della legge n. 405/1990	44.578.655,00	10.734.530,00	10.687.618,00	44.531.743,00	44.727.206,55	-195.463,55
Contributo per l'indennita' di maternita' - legge n.546/1987	3.462.116,00	833.677,00	830.034,00	3.458.473,00	3.473.653,43	-15.180,43
TOTALE	1.148.480.790,00	266.049.806,00	278.662.416,00	1.161.093.400,00	1.108.540.856,41	52.552.543,59

QUOTE DI PARTECIPAZIONE DEGLI ISCRITTI

DESCRIZIONE	Preventivo Originario 2015				Assestato 2014	Variazioni
	da accertare nel 2015 (1)	Meno : rateo al 31.12.2014 (2)	Più: rateo al 31.12.2015 (3)	Totale (dato economico) (4)=(1-2+3)		
Contributi volontari	3.214.936,00	-	-	3.214.936,00	3.149.086,00	65.850,00
	371.000,00	-	-	371.000,00	391.000,00	-20.000,00
	64.800,00			64.800,00	63.500,00	1.300,00
	200.000,00	-	-	200.000,00	200.000,00	0,00
	5.000.000,00	-	-	5.000.000,00	7.000.000,00	-2.000.000,00
TOTALE:	8.850.736,00	-	-	8.850.736,00	10.803.586,00	-1.952.850,00

allegato 6

ENTRATE NON CLASSIFICABILI IN ALTRE VOCI

DESCRIZIONE	Preventivo Originario 2015				Assestato 2014	Variazioni
	da accertare nel 2015 (1)	Meno : rateo al 31.12.2014 (2)	Più: rateo al 31.12.2015 (3)	Totale (dato economico) (4)=(1-2+3)		
					(dato economico)	
Sanzioni civili, amministrative, multe e ammende	13.300.000,00	2.930.555,00	3.248.031,00	13.617.476,00	12.626.587,11	990.888,89
Interessi di dilazione e differimento	450.000,00	-	-	450.000,00	500.000,00	-50.000,00
Valori per azioni di surroga, ex art.14, legge n.222/1984	150.000,00	-	-	150.000,00	150.000,00	0,00
Entrate varie	1.789.000,00	-	-	1.789.000,00	2.609.536,00	-820.536,00
TOTALE	15.689.000,00	2.930.555,00	3.248.031,00	16.006.476,00	15.886.123,11	120.352,89

allegato 7

TRASFERIMENTI DALLA GESTIONE DEGLI INTERVENTI ASSISTENZIALI E DI SOSTEGNO
ALLE GESTIONI PREVIDENZIALI

DESCRIZIONE	Preventivo Originario 2015	Assestato 2014	Variazioni
Copertura del mancato gettito per esoneri e riduzioni contributive	35.354.083,00	47.259.621,00	-11.905.538,00
- Eccedenza contributo dello Stato per assegni familiari art. 28, comma 2, legge n. 88/1989	37.381.452,00	37.460.452,00	-79.000,00
- Concorso agli oneri conseguiti alla ricostituzione delle posizioni assicurative 'trasferite all'Inas libico art.4 D.L. n. 103/1991 convertito nella legge n. 166/1991	-	-	-
- Copertura degli oneri derivanti dall'applicazione alle pensioni con anzianità contributiva 'pari o superiore a 40 anni delle disposizioni in materia di cumulo con redditi da lavoro ' previste per le pensioni di vecchiaia di cui all'art.77 della legge n.448/1998	1.359.854,00	1.355.922,00	3.932,00
- Copertura figurativa per periodi di astensione facoltativa per il diritto alla cura e alla formazione dei bambini nati dall'1/1/2000 (congedi parentali - art. 3, legge n. 53/2000)	182.908,00	199.341,00	-16.433,00
- Copertura delle minori entrate derivanti dalla modifica delle norme sul cumulo tra pensioni e reddito da lavoro - art.72 legge 388/2000	2.473.015,00	2.465.864,00	7.151,00
- Copertura mancato gettito contributivo per effetto dell'abrogazione dell'art.1, c. 39 , Legge n. 220/2010 dello 0,09% previsto dall'art.1, c.10, Legge n. 247/2007	4.236.000,00	4.236.000,00	0,00
TOTALE	80.987.312,00	92.977.200,00	-11.989.888,00

SPESE PER PRESTAZIONI ISTITUZIONALI

DESCRIZIONE	Preventivo Originario 2015				Assestato 2014 (dato economico) (5)	Variazioni (6)=(4-5)
	Da impegnare nel 2015 (1)	Meno : rateo al 31.12.2014 (2)	Più: rateo al 31.12.2015 (3)	Totale (dato economico) (4)=(1-2+3)		
A) RATE COMPLESSIVE LORDE DI PENSIONE. a detrarre:	6.834.557.293,00	12.550.000,00	15.640.000,00	6.837.647.293,00	6.805.100.417,00	32.546.876,00
- Integrazione al trattamento minimo dell'assegno d' invalidità - Art. 1, legge n. 222/1984...	36.570.000,00	-	-	36.570.000,00	36.460.000,00	110.000,00
- Maggiorazione - Art.1. legge n. 140/1985 e successive modificazioni e integrazioni	33.390.000,00	-	-	33.390.000,00	28.810.000,00	-28.810.000,00
- Maggiorazione sociale dei trattamenti minimi di pensione - art. 38, c.1, legge n. 448/2001 a favore dei pensionati.	1.740.020.000,00	-	-	1.740.020.000,00	34.150.000,00	-760.000,00
- Quota parte mensilità di pensione erogata post 1988 - art.37, c. 3, lett.c), legge n. 88/1989...	1.930.000,00	-	-	1.740.020.000,00	1.717.690.000,00	22.330.000,00
- Maggiorazioni della pensione agli ex combattenti art.6, leggi n.140/1985 e n. 344/1988...	247.580.000,00	-	-	1.930.000,00	2.030.000,00	-100.000,00
- Quota parte di pensione - art. 11, legge n. 54/1982	6.140.000,00	-	-	247.580.000,00	255.820.000,00	-8.240.000,00
- Rate di pensione connesse a pensionamenti anticipati.	17.110.000,00	-	-	6.140.000,00	6.340.000,00	-200.000,00
- Onere per maggiore perequazione rate pensione fino ad un milione - art. 11, c.5, legge n.537/1993.	8.220.000,00	-	-	17.110.000,00	17.240.000,00	-130.000,00
- Quota parte dell'integrazione al minimo delle pensioni conseguente alla modifica dei limiti di reddito di cui all'art. 11, c. 38, legge n. 537/1993...	553.000,00	-	-	8.220.000,00	8.360.000,00	-140.000,00
- Quota parte delle prestazioni pensionistiche erogate in regime di Convenzione con il Venezuela.	13.082.700,00	-	-	553.000,00	551.000,00	2.000,00
- Riduzione pensioni ai sensi dell' art. 69, c. 1, legge n. 388/2000...	3.660.000,00	-	-	229.000,00	228.000,00	1.000,00
- Onere conseguente la revisione della normativa in materia di cumulo tra rendita Inail e trattamento di reversibilità Inps, 'ai sensi dell' art. 73 legge n. 388/2000...	570.000,00	-	-	13.082.700,00	13.082.700,00	0,00
- Onere per le modifiche dell'integrazione al trattamento minimo ai sensi dell'art. 1 legge n. 385/2000...	26.220.000,00	-	-	3.660.000,00	3.370.000,00	290.000,00
- Prestazione aggiuntiva a favore dei titolari di pensione al trattamento minimo - art.70, c.7, legge n.388/2000.	14.700,00	-	-	570.000,00	550.000,00	20.000,00
- Maggiorazione sociale dei trattamenti minimi di pensione - art.38, c.9, legge n. 289/2002 a favore dei pensionati residenti all'estero.	173.610.000,00	-	-	26.220.000,00	27.140.000,00	-920.000,00
- Somma aggiuntiva...	1.776.293,00	-	-	14.700,00	14.700,00	0,00
- Onere per l'applicazione in misura intera della perequazione - art. 5, comma 6, della legge n. 127/2007 a favore dei pensionati...	520.000,00	-	-	173.610.000,00	179.690.000,00	-6.080.000,00
- Rate di pensione seguita totalizzazione dei periodi assicurativi, di cui al D.lgs. n. 42/2006...	263.000,00	-	-	1.776.293,00	1.776.293,00	0,00
Onere per CPA - art.1, comma 234, della legge n.228/2012	71.000,00	-	-	520.000,00	510.000,00	10.000,00
Totale delle detrazioni.	2.311.529.693,00	-	-	263.000,00	262.000,00	1.000,00
				71.000,00	50.000,00	21.000,00
				2.311.529.693,00	2.334.124.693,00	-22.595.000,00
RATE PENSIONE A CARICO DELLA GESTIONE. ASSEGNI DI CUI ALL'ART.5, LEGGE N. 222/1984. INDENNITA' DI MATERNITA'- LEGGE N. 546/1987..	4.523.027.600,00	12.550.000,00	15.640.000,00	4.526.117.600,00	4.470.975.724,00	55.141.876,00
	3.201.768,00	3.266.756,00	3.252.524,00	3.187.536,00	3.201.440,00	-13.904,00
TOTALE A).	4.526.229.368,00	15.816.756,00	18.892.524,00	4.529.305.136,00	4.474.177.164,00	55.127.972,00
B): ONERE PREVENZIONE E CURA DELLA INVALIDITA'.	262.200,00	-	-	262.200,00	365.017,00	-102.817,00
TOTALE B).	262.200,00	-	-	262.200,00	365.017,00	-102.817,00
SPESE PER PRESTAZIONI ISTITUZIONALI (A+B).	4.526.491.568,00	15.816.756,00	18.892.524,00	4.529.567.336,00	4.474.542.181,00	55.025.155,00

TRASFERIMENTI PASSIVI

allegato 9

DESCRIZIONE	Preventivo Originario 2015	Assestato 2014	Variazioni
A) TRASFERIMENTI ALLO STATO:			
Somme da trasferire al Ministero dell'Economia e Finanze secondo il disposto dell'art.1 duodecies della legge n.641/1978 (già contribuzione destinata all'ONPI)	2.782.170,00	2.649.992,00	132.178,00
TOTALE A).....	2.782.170,00	2.649.992,00	132.178,00
B) TRASFERIMENTI AD ALTRI ENTI:			
Contributi a favore di Enti vari:			
-Istituti di patronato e assistenza sociale	2.102.245,00	2.002.721,00	99.524,00
Valori di copertura di periodi assicurativi:			
-Trasferiti ad altri Enti di previdenza	500.000,00	3.300.000,00	-2.800.000,00
TOTALE B).....	2.602.245,00	5.302.721,00	-2.700.476,00
TOTALE (A+B).....	5.384.415,00	7.952.713,00	-2.568.298,00

6. Gestione dei contributi e delle prestazioni previdenziali degli artigiani

Relazione del Direttore generale

Il bilancio preventivo dell'anno 2015 della Gestione dei contributi e delle prestazioni previdenziali degli artigiani, presenta una previsione di disavanzo economico di esercizio di 5.347 mln e di disavanzo patrimoniale al 31 dicembre 2015 di 55.004 mln.

I dati previsionali esposti di seguito conseguono a valutazioni delle poste di bilancio effettuate sulla base della normativa aggiornata alla data del 30 settembre 2014 e del quadro macroeconomico descritto nella nota di aggiornamento del Documento di economia e finanza (DEF), presentata alle Camere il 30 settembre 2014, nonché dei più aggiornati dati desunti dalla contabilità e dell'andamento dei flussi di cassa.

Prima di procedere all'illustrazione delle poste più significative del bilancio, nella tabella che segue si riportano, in forma aggregata, i dati relativi:

- ai valori "economici" delle entrate e delle uscite previste per il 2015, raffrontati con i dati del preventivo assestato 2014;
- alla situazione patrimoniale presunta per il 2015, raffrontata con quella del 2014.

SINTESI DELLA SITUAZIONE ECONOMICO PATRIMONIALE
(in migliaia)

	PREVENTIVO ORIGINARIO 2015	PREVENTIVO ASSESTATO 2014	Variazioni
DISAVANZO PATRIMONIALE ALL'INIZIO DELL'ESERCIZIO	-49.657.162,00	-43.831.029,00	-5.826.133,00
VALORE DELLA PRODUZIONE			
PROVENTI E CORRISPETTIVI PER LA PRODUZIONE DELLE PRESTAZIONI E/O SERVIZI			
Aliquote contributive a carico dei datori di lavoro e/o degli iscritti	8.165.200,00	8.063.000,00	102.200,00
Quote di partecipazione degli iscritti all'onere di specifiche gestioni	30.311,00	29.960,00	351,00
Poste correttive e compensative di entrate correnti - <i>Rimborso di contributi</i>	-456.003,00	-450.354,00	-5.649,00
Totale proventi e corrispettivi per la produzione delle prestazioni e/o servizi	7.739.508,00	7.642.606,00	96.902,00
ALTRI RICAVI E PROVENTI			
Entrate non classificabili in altre voci	21.352,00	23.333,00	-1.981,00
Trasferimenti da altre gestioni dell'INPS	84.150,00	83.373,00	777,00
Totale altri ricavi e proventi	105.502,00	106.706,00	-1.204,00
TOTALE VALORE DELLA PRODUZIONE (A)	7.845.010,00	7.749.312,00	95.698,00
COSTO DELLA PRODUZIONE			
COSTI PER ACQUISTO MATERIE PRIME, SUSSIDIARIE, DI CONSUMO E MERCI			
Spese per prestazioni	-12.298.794,00	-12.132.755,00	-166.039,00
Poste correttive e compensative di spese correnti - <i>Recupero prestazioni</i>	109.744,00	108.400,00	1.344,00
AMMORTAMENTI E SVALUTAZIONI			
Assegnazione al fondo svalutazione crediti contributivi	-68.303,00	-669.291,00	600.988,00
ONERI DIVERSI DI GESTIONE			
Trasferimenti passivi	-74.348,00	-69.998,00	-4.350,00
Spese di amministrazione	-251.558,00	-268.741,00	17.183,00
TOTALE COSTI DELLA PRODUZIONE (B)	-12.583.259,00	-13.032.385,00	449.126,00
DIFFERENZA TRA VALORE E COSTI DELLA PRODUZIONE (A) + (-B)	-4.738.249,00	-5.283.073,00	544.824,00
PROVENTI E ONERI FINANZIARI			
Redditi e proventi patrimoniali	215,00	215,00	0,00
Canone d'uso netto degli immobili strumentali	0,00	103,00	-103,00
Interessi passivi ed altri oneri finanziari	-603.586,00	-537.422,00	-66.164,00
TOTALE PROVENTI E ONERI FINANZIARI	-603.371,00	-537.104,00	-66.267,00
RISULTATO PRIMA DELLE IMPOSTE	-5.341.620,00	-5.820.177,00	478.557,00
IMPOSTE DELL'ESERCIZIO	-5.477,00	-5.956,00	479,00
DISAVANZO ECONOMICO	-5.347.097,00	-5.826.133,00	479.036,00
DISAVANZO PATRIMONIALE AL TERMINE DELL'ESERCIZIO	-55.004.259,00	-49.657.162,00	-5.347.097,00

Valore della produzione

7.845 mln

Proventi e corrispettivi per la produzione delle prestazioni e/o servizi – Le aliquote contributive a carico dei datori di lavoro e degli iscritti sono state stimate in circa 8.165 mln con un incremento di 102 mln rispetto alle previsioni aggiornate del 2014.

La valutazione della citata voce di bilancio è stata effettuata sulla base dei seguenti parametri:

- il numero di iscritti previsto pari a 1.740.000 (per il preventivo assestato 2014 sono stati valutati in 1.750.000);
- il monte redditi d'impresa presunto per l'anno di riferimento dei contributi, compreso nei limiti reddituali imponibili minimo e massimo previsti, rispettivamente, nelle misure di 15.563 euro e di 76.948 euro;
- l'aliquota di prelievo vigente per l'anno 2015, pari al 22,65 per cento (l'art. 24, comma 22 della legge n. 214/2011 ha previsto che le aliquote contributive degli artigiani e commercianti sono incrementate di 1,3 per cento nel 2012 e di 0,45 per cento ogni anno fino a raggiungere la soglia del 24 per cento nel 2018); detta aliquota viene incrementata di 1 punto percentuale (23,65 per cento), per la parte eccedente l'importo di retribuzione pensionabile e fino al reddito massimo sopra citato. Resta invariata la riduzione di 3 punti percentuali prevista per gli iscritti di età non superiore a 21 anni.

La sintesi del predetto gettito contributivo viene riportata nell'allegato n.4, ove sono evidenziati i contributi per l'indennità di maternità per un totale di 13 mln.

Le quote di partecipazione degli iscritti sono previste in 30 mln e riguardano principalmente:

- per 15 mln i contributi volontari, determinati secondo le norme sancite dalla legge n.233/1990 che prevedono l'applicazione delle aliquote percentuali vigenti per la contribuzione obbligatoria al

reddito medio imponibile, ricavato dalla media dei redditi rispetto ai quali è stata versata la contribuzione obbligatoria negli ultimi tre anni precedenti la data della domanda;

- per 12 mln i proventi per divieto di cumulo tra pensioni e redditi da lavoro;
- per 3 mln i valori di riscatto per il periodo di corso legale di laurea e per periodi scoperti di assicurazione.

A rettifica delle suindicate voci sono state valutate in 456 mln le poste correttive e compensative di entrate che si riferiscono essenzialmente ai rimborsi di contributi che verranno presumibilmente concessi nel corso dell'anno.

Altri ricavi e proventi 105 mln

Le entrate non classificabili in altre voci, sono previste complessivamente in 21 mln e riguardano prevalentemente le somme aggiuntive per ritardato pagamento dei contributi (12,6 mln), gli interessi per il versamento dilazionato dei contributi (5 mln), nonché le entrate varie (2,8 mln) e quelle per valori di surroga (0,6 mln).

I trasferimenti da altre gestioni dell'Inps comprendono i trasferimenti dalla Gestione degli interventi assistenziali e di sostegno alle gestioni previdenziali, ovvero le somme che lo Stato trasferisce alla predetta Gestione ad integrazione di minori entrate, previste dalle varie norme che nel tempo si sono susseguite. Valutati in 84 mln, riguardano, come riportato nell'allegato n. 7:

- per 3,5 mln la copertura degli oneri derivanti dall'applicazione alle pensioni con anzianità contributiva pari o superiore a 40 anni delle disposizioni in materia di cumulo con redditi da lavoro previste per le pensioni di vecchiaia di cui all'art. 77 della legge n. 448/1998;
- per 1,37 mln la copertura del minor gettito contributivo derivante dalla riduzione dell'aliquota contributiva per gli iscritti di età inferiore ai 21 anni;
- per 45,6 mln la copertura delle minori entrate derivanti dalle

modifiche introdotte dall'art. 72 della legge n. 388/2000 alla disciplina sul cumulo tra pensione e reddito da lavoro;

- per 0,362 mln la copertura figurativa per periodi di astensione facoltativa per il diritto alla cura e alla formazione dei bambini nati dal 1° gennaio 2000 (legge n. 53/2000);
- per 33,3 mln la copertura del mancato gettito contributivo derivante dall'abrogazione dell'incremento dello 0,09% dell'aliquota contributiva (legge 220/2010 art. 1, c.10).

Costo della produzione

12.583 mln

Prestazioni istituzionali

Le spese per prestazioni, valutate complessivamente in 12.299 mln, presentano un aumento di 166 mln rispetto alle valutazioni alle previsioni aggiornate del 2014, da attribuire al maggior numero di pensioni che si presume vigenti a fine anno (+14.000) nonché al presumibile aumento del valore medio delle stesse. La previsione tiene anche conto della perequazione automatica delle pensioni determinata, in via provvisoria, nella misura dello 0,3 per cento annuo, con decreto del Ministero dell'economia e delle finanze del 20 novembre 2014.

L'adeguamento, come previsto dall'articolo 1, comma 236, legge n. 228/2012, si applica ai trattamenti pensionistici di importo complessivo fino a sei volte il trattamento minimo Inps.

Le rate di pensione lorde, come analizzato nell'allegato n. 8, risentono degli importi di natura non previdenziale posti a carico della Gestione degli interventi assistenziali e di sostegno alle gestioni previdenziali che, per l'anno in esame, sono stati previsti in 1.909 mln.

Nell'ambito delle suddette detrazioni, gli importi di maggior peso riguardano per:

- 978 mln, la quota parte di ciascuna mensilità di pensione erogata ai sensi dell'art. 37 della legge n. 88/1989. Al riguardo si precisa che l'aggiornamento del predetto importo deriva dal disposto dell'art. 3,

comma 2, della legge n. 335/1995. Tale norma stabilisce che l'importo annuo da trasferire all'INPS dal bilancio dello Stato, ai sensi del precitato art. 37, venga incrementato annualmente in base alle variazioni dell'indice Istat dei prezzi al consumo per le famiglie di operai e impiegati, aumentato di un punto percentuale;

- 567 mln, la copertura dell'onere relativo alle pensioni di invalidità ante legge n. 222/1984. Con il criterio di cui sopra viene adeguata la somma fissata dall'art. 59, comma 34, della legge n. 449/1997 a titolo di concorso dello Stato all'onere pensionistico derivante dalle pensioni di invalidità liquidate anteriormente alla data di entrata in vigore della legge n. 222/1984;
- 76 mln le maggiorazioni sociali di cui all'art. 1, della legge n. 140/1985 e successive modificazioni e integrazioni;
- 87 mln la somma aggiuntiva, istituita a decorrere dal 2007, a favore dei pensionati aventi i requisiti previsti dall'art. 5 della legge 127/2007.

Figurano, inoltre, nel predetto allegato, l'onere per l'indennità di maternità alle lavoratrici della categoria prevista dalla legge n.546/1987 (16 mln).

Per una valutazione dell'andamento degli oneri pensionistici degli ultimi due esercizi, si riportano, di seguito, il numero, l'importo annuo e l'importo medio delle pensioni che si presumono vigenti alla fine degli anni 2014 e 2015.

Pensioni che si presumono vigenti alla fine del 2014 e del 2015

Anno	Categoria	Numero	Importo	
			Annuo (1)	medio
2014	Vecchiaia.....	484.000	4.040.000.000	8.347
	Anzianità.....	655.000	10.890.000.000	16.626
	Invalidità.....	103.000	880.000.000	8.544
	Superstiti.....	393.000	2.600.000.000	6.616
	Totale.....	1.635.000	18.410.000.000	11.260
2015	Vecchiaia.....	483.000	4.123.400.000	8.537
	Anzianità.....	662.000	11.052.700.000	16.696
	Invalidità.....	102.000	886.200.000	8.688
	Superstiti.....	402.000	2.638.700.000	6.564
	Totale.....	1.649.000	18.701.000.000	11.341

(1) Comprende quote di pensione poste a carico di altre gestioni.

Le poste correttive e compensative di spese correnti sono previste in 110 mln e riguardano principalmente i recuperi di prestazioni pensionistiche, a rettifica delle prestazioni poste a carico della Gestione in anni precedenti.

Ammortamenti e svalutazioni

L'assegnazione al fondo svalutazione crediti contributivi valutata in 68 mln, riguarda l'accantonamento effettuato al fine di adeguare la consistenza del fondo svalutazione crediti contributivi mediante l'applicazione delle seguenti percentuali stabilite con determinazione del Direttore Generale n. 94 del 25 novembre 2014:

- ❖ 99,00 per cento, per i crediti maturati fino al 31 dicembre 2007;
- ❖ 20,00 per cento, per i crediti relativi agli anni 2008-2011;
- ❖ 10,00 per cento, per i crediti relativi agli anni 2012-2015.

Oneri diversi di gestione comprendono i trasferimenti passivi e le spese di amministrazione.

I trasferimenti passivi sono stati valutati in 74 mln e risultano così composti:

- per 43 mln attengono ad importi per contribuzioni da trasferire allo Stato e ad altri Enti (così come dettagliato nell'allegato 9);
- per 31 mln riguardano trasferimenti ad altre gestioni dell'INPS e principalmente il valore di copertura dei periodi assicurativi.

Le spese di amministrazione ammontano a 252 mln. L'importo deriva dalla ripartizione e conseguente attribuzione pro-quota alla gestione delle spese rilevate complessivamente dall'Istituto in base ai criteri di ripartizione previsti dall'art. 57 del Regolamento per l'amministrazione e la contabilità dell'INPS. Comprende anche 37 mln concernenti l'onere per il trasferimento al bilancio dello Stato delle economie derivanti dalla riduzione degli stanziamenti relativi alle spese di amministrazione della Gestione stessa, in attuazione di varie norme di contenimento delle spese di funzionamento e del personale.

Proventi e oneri finanziari - 603 mln

Sono costituiti quasi interamente dagli interessi passivi maturati sul conto corrente che la Gestione intrattiene con l'Inps per la parte di anticipazioni ricevute a titolo oneroso, remunerate al saggio di interesse legale, ai sensi dell'art. 52, comma 1, lettera a) del "*Regolamento per l'amministrazione e la contabilità dell'INPS*". Il suddetto saggio è stato fissato dal decreto del Ministro dell'economia e delle finanze del 12 dicembre 2013 nella misura dell'1% per cento in ragione d'anno, a decorrere dal 1° gennaio 2014.

Imposte dell'esercizio

Sono state previste in circa 5,477 mln e si riferiscono, principalmente, agli oneri relativi all'imposta regionale sulle attività produttive e, in misura minore, alle ritenute erariali sugli interessi dei conti correnti postali.

Risultato di esercizio

In base alle previsioni formulate, la gestione dell'esercizio 2015 si chiude con un disavanzo economico di 5.347 mln; conseguentemente il disavanzo patrimoniale al 31 dicembre 2015 è previsto in 55.004 mln.



Stato patrimoniale

Relativamente alle principali voci si fa presente quanto segue:

Immobilizzazioni 3,3 mln

Immobili da reddito - L'importo di 3,3 mln rappresenta la quota parte del valore degli immobili strumentali evidenziato nel bilancio dell'Istituto, attribuita alla Gestione, ai sensi dell'art. 68 del Regolamento per l'Amministrazione e la Contabilità dell'Inps.

Attivo circolante 8.440 mln

I crediti per aliquote contributive a carico dei datori di lavoro e degli iscritti sono stati valutati in 14.008 mln (3.422 mln per crediti ceduti alla SCCI Spa e 10.586 mln per crediti non ceduti).

A rettifica della suindicata voce è stato stimato in 5.874 mln il Fondo svalutazione crediti contributivi derivante dall'applicazione delle percentuali di svalutazione già indicate.

I crediti per poste correttive e compensative di spese correnti, iscritti per 105 mln, si riferiscono alle prestazioni da recuperare e vengono corretti dall'apposito Fondo di svalutazione per 47 mln.

I crediti per entrate non classificabili in altre voci, relative alle sanzioni civili e amministrative, vengono stimati in 248 mln (198 mln per crediti ceduti alla SCCI Spa a 50 mln per crediti non ceduti).

Ratei e risconti 1.625 mln

I ratei attivi sono stati valutati in complessivi 1.625 mln, si riferiscono, essenzialmente, alla quarta rata dei contributi relativa all'ultimo trimestre 2014, in riscossione il 16 febbraio 2016.

Patrimonio netto - 55.004 mln

Disavanzo economico di esercizio, per effetto delle previsioni formulate, la gestione dell'esercizio 2015 si chiude con un disavanzo economico di 5.347 mln portando il patrimonio netto al 31 dicembre 2015 ad un valore pari a -55.004 mln.

Debiti 65.048 mln

Comprendono prevalentemente:

i debiti per prestazioni che si presume rimarranno da pagare alla fine del 2015 (103 mln);

i debiti verso lo Stato e altri soggetti pubblici (15 mln);

i debiti per contributi da rimborsare agli assicurati (79 mln);

il debito verso istituti di previdenza per oneri derivanti dalla cessione dei crediti contributivi (339 mln).

Il debito in conto corrente con l'Istituto che, in conseguenza dell'andamento negativo previsto, aumenta da 57.822 mln di inizio anno a 64.512 mln di fine anno.

Ratei e risconti 23 mln

I ratei passivi sono valutati complessivamente in 23 mln (all. n. 3) e attengono, principalmente, all'onere presunto per rate di pensioni e indennità di maternità relative a domande che si presumono giacenti al 31 dicembre 2015.

Il Direttore centrale bilanci
e servizi fiscali

Il Direttore generale

GESTIONE DEI CONTRIBUTI E DELLE PRESTAZIONI PREVIDENZIALI DEGLI ARTIGIANI
SITUAZIONE PATRIMONILE AL 31 DICEMBRE 2015

ATTIVO				
Codice Conto	Denominazione Conto	Consistenza al 31/12/2015	Consistenza al 31/12/2014	VARIAZIONI
B	IMMOBILIZZAZIONI			
II	Immobilizzazioni Materiali			
1	Terreni e fabbricati			
	Quota di partecipazione all'acquisizione di immobili strumentali	3.332.924,37	3.729.067,85	-396.143,48
	TOTALE	3.332.924,37	3.729.067,85	-396.143,48
	TOTALE IMMOBILIZZAZIONI	3.332.924,37	3.729.067,85	-396.143,48
C	ATTIVO CIRCOLANTE			
2	Crediti verso iscritti, soci e terzi			
	Crediti per aliquote contributive a carico dei datori di lavoro e/o degli iscritti	14.007.882.746,41	12.603.527.810,77	1.404.354.935,64
	Fondo svalutazione crediti contributivi	-5.873.543.316,96	-5.805.240.397,96	-68.302.919,00
	Crediti per poste correttive e compensative di spese correnti	104.874.065,83	104.874.065,83	0,00
	Fondo svalutazione crediti per prestazioni da recuperare	-47.188.220,82	-47.188.220,82	0,00
	Crediti per entrate non classificabili in altre voci	248.114.721,64	245.279.496,64	2.835.225,00
	TOTALE	8.440.139.996,10	7.101.252.754,46	1.338.887.241,64
	TOTALE ATTIVO CIRCOLANTE	8.440.139.996,10	7.101.252.754,46	1.338.887.241,64
D	RATEI E RISCONTI			
I	Ratei e risconti			
1	Ratei attivi			
	Ratei attivi	1.625.114.858,83	1.611.704.958,83	13.409.900,00
	TOTALE	1.625.114.858,83	1.611.704.958,83	13.409.900,00
	TOTALE RATEI E RISCONTI	1.625.114.858,83	1.611.704.958,83	13.409.900,00
	TOTALE ATTIVO	10.068.587.779,30	8.716.686.781,14	1.351.900.998,16

GESTIONE DEI CONTRIBUTI E DELLE PRESTAZIONI PREVIDENZIALI DEGLI ARTIGIANI
SITUAZIONE PATRIMONILE AL 31 DICEMBRE 2015

PASSIVO				
Codice Conto	Denominazione Conto	Consistenza al 31/12/2015	Consistenza al 31/12/2014	VARIAZIONI
A	PATRIMONIO NETTO			
VIII	Avanzi (Disavanzi) economici portati a nuovo			
1	Disavanzo economico esercizi precedenti	-49.657.161.725,37	-43.831.028.856,83	-5.826.132.868,54
	TOTALE	-49.657.161.725,37	-43.831.028.856,83	-5.826.132.868,54
IX	Avanzo (Disavanzo) economico d'esercizio			
1	Disavanzo economico d'esercizio	-5.347.097.023,09	-5.826.132.868,54	479.035.845,45
	TOTALE	-5.347.097.023,09	-5.826.132.868,54	479.035.845,45
	TOTALE PATRIMONIO NETTO	-55.004.258.748,46	-49.657.161.725,37	-5.347.097.023,09
C	FONDI PER RISCHI ED ONERI			
I	Fondi per rischi ed oneri			
3	Fondo per la copertura degli oneri per accredit contributi omessi agli assicurati	92.484,66	92.484,66	0,00
	Fondo di accantonamento dei contributi di cui all'art.20 della legge n. 724/1994	1.665.700,25	1.665.700,25	0,00
	TOTALE	1.758.184,91	1.758.184,91	0,00
	TOTALE FONDI PER RISCHI ED ONERI	1.758.184,91	1.758.184,91	0,00
E	DEBITI			
10	Debiti verso iscritti soci o terzi			
	Debiti per prestazioni	103.588.714,18	102.312.662,18	1.276.052,00
11	Debiti verso lo Stato ed altri soggetti pubblici			
	Debiti per trasferimenti passivi allo Stato e ad altri soggetti pubblici	14.791.099,41	14.641.707,41	149.392,00
12	Debiti diversi			
	Debiti verso istituti di previdenza per oneri finanziari	338.537.076,74	338.531.073,74	6.003,00
	Debiti per contributi da rimborsare	79.566.698,03	79.566.698,03	0,00
	Debito in c/c con l'INPS	64.511.724.754,49	57.821.938.180,24	6.689.786.574,25
	TOTALE DEBITI	65.048.208.342,85	58.356.990.321,60	6.691.218.021,25
F	RATEI E RISCONTI			
I	Ratei passivi			
1	Ratei passivi	22.880.000,00	15.100.000,00	7.780.000,00
	TOTALE RATEI E RISCONTI	22.880.000,00	15.100.000,00	7.780.000,00
	TOTALE PASSIVO	10.068.587.779,30	8.716.686.781,14	1.351.900.998,16

I SINDACI

DANIELA CARLA'
GIUSEPPE VITALETTI - GIORGIO DANIELI
BENITO DI TROIA - DANILO GIOVANNI FESTA
ANTONINO GALLONI - MARIANO MARTONE - ROBERTO NICOLO'

IL COMMISSARIO STRAORDINARIO

TIZIANO TREU

GESTIONE DEI CONTRIBUTI E DELLE PRESTAZIONI PREVIDENZIALI DEGLI ARTIGIANI
CONTO ECONOMICO PREVISTO DELL'ESERCIZIO 2015

Codice Conto	Denominazione Conto	PREVENTIVO ORIGINARIO 2015	PREVENTIVO ASSESTATO 2014	VARIAZIONI
CEA	VALORE DELLA PRODUZIONE			
CEA.01	PROVENTI E CORRISPETTIVI PER LA PRODUZIONE DELLE PRESTAZIONI E/O SERVIZI			
	ENTRATE ACCERTATE NELL'ESERCIZIO			
	Aliquote contributive a carico dei datori di lavoro e/o degli iscritti	8.151.790.100,00	8.050.726.888,94	101.063.211,06
	Quote di partecipazione degli iscritti all'onere di specifiche gestioni	30.310.700,00	29.960.400,00	350.300,00
	Poste correttive e compensative di entrate correnti (all. n. 10)	-456.002.600,00	-450.353.800,00	-5.648.800,00
	-rimborso di contributi	-455.965.300,00	-450.317.200,00	-5.648.100,00
	-rimborso di contributi di maternità	-37.300,00	-36.600,00	-700,00
	RETTIFICA DELLE ENTRATE ACCERTATE NELL'ESERCIZIO CON I MOVIMENTI DEI RATEI E DEI RISCONTI			
	Contributi a carico dei datori di lavoro e/o degli iscritti (ratei attivi finali)	1.621.205.000,00	1.607.795.100,00	13.409.900,00
	Contributi a carico dei datori di lavoro e/o degli iscritti (storno ratei attivi iniziali)	-1.607.795.100,00	-1.595.521.988,94	-12.273.111,06
	Totale proventi e corrispettivi per la produzione delle prestazioni e/o servizi	7.739.508.100,00	7.642.606.600,00	96.901.500,00
CEA.05	ALTRI RICAVI E PROVENTI			
	ENTRATE ACCERTATE NELL'ESERCIZIO			
	Entrate non classificabili in altre voci (all. n. 6)	21.352.200,00	23.332.694,01	-1.980.494,01
	Trasferimenti dalla GIAS (all. n. 7)	84.150.000,00	83.373.000,00	777.000,00
	RETTIFICA DELLE ENTRATE ACCERTATE NELL'ESERCIZIO CON I MOVIMENTI DEI RATEI E DEI RISCONTI			
	Entrate non classificabili in altre voci (all. n. 6 attribuzione ratei attivi finali)	3.909.858,83	3.909.858,83	0,00
	Entrate non classificabili in altre voci (all. n. 6 storno ratei attivi iniziali)	-3.909.858,83	-3.909.858,83	0,00
	Totale altri ricavi proventi	105.502.200,00	106.705.694,01	-1.203.494,01
	TOTALE VALORE DELLA PRODUZIONE (A)	7.845.010.300,00	7.749.312.294,01	95.698.005,99
CEB	COSTO DELLA PRODUZIONE			
CEB.06	COSTI PER ACQUISTO MATERIE PRIME, SUSSIDIARIE, CONSUMO E MERCI			
CEB.06.a	PRESTAZIONI ISTITUZIONALI			
	SPESE IMPEGNATE DELL'ESERCIZIO			
	Spese per prestazioni (all. n. 8)	-12.290.579.253,44	-12.139.562.636,44	-151.016.617,00
	Poste correttive e compensative di spese correnti:			
	- Recupero di prestazioni	109.532.300,00	108.177.500,00	1.354.800,00
	- Recupero di indennità di maternità	211.800,00	222.600,00	-10.800,00
	Oneri prevenz e cura invalidità (all. n. 8)	-435.000,00	-605.533,00	170.533,00
	RETTIFICA DELLE SPESE IMPEGNATE NELL'ESERCIZIO CON I MOVIMENTI DEI RATEI E DELLE RIMANENZE			
	Spese per prestazioni istituzionali (all. n. 8 storno ratei passivi iniziali)	15.100.000,00	22.513.383,00	-7.413.383,00
	Spese per prestazioni istituzionali (all. n. 8 ratei passivi finali)	-22.880.000,00	-15.100.000,00	-7.780.000,00
	Totale delle prestazioni istituzionali	-12.189.050.153,44	-12.024.354.686,44	-164.695.467,00
CEB.10	AMMORTAMENTI E SVALUTAZIONI			
CEB.10.d	SVALUTAZIONE DEI CREDITI COMPRESI NELL'ATTIVO CIRCOLANTE			
	Svalutazione crediti contributivi	-68.302.919,00	-669.291.866,00	600.988.947,00
	Totale ammortamenti e svalutazioni	-68.302.919,00	-669.291.866,00	600.988.947,00
CEB.14	ONERI DIVERSI DI GESTIONE			
	SPESE DI PERTINENZA DELL'ESERCIZIO			
	Trasferimenti passivi (all. n. 9)	-43.260.805,00	-42.879.115,00	-381.690,00
	Spese non classificabili in altre voci			
	- Uscite varie	-1.085.100,00	-1.229.995,00	144.895,00
	- Rivalutazione monetaria di prestazioni arretrate	-2.500,00	-2.500,00	0,00
	Spese di amministrazione	-214.890.088,87	-232.941.578,34	18.051.489,47
	Trasferimenti ad altre gestioni	-30.000.000,00	-25.886.000,00	-4.114.000,00
	Oneri per il trasferimento allo Stato economie per riduz stanziamenti spese di amministrazione	-36.668.355,86	-35.799.540,96	-868.814,90
	Contributi in conto interessi			0,00
	Totale oneri diversi di gestione	-325.906.849,73	-338.738.729,30	12.831.879,57
	TOTALE COSTI DELLA PRODUZIONE (B)	-12.583.259.922,17	-13.032.385.281,74	449.125.359,57
	DIFFERENZA TRA VALORE E COSTI DELLA PRODUZIONE (A) + (-B)	-4.738.249.622,17	-5.283.072.987,73	544.823.365,56
CEC	PROVENTI E ONERI FINANZIARI			
CEC.16	ALTRI PROVENTI FINANZIARI			
	ENTRATE DI PERTINENZA DELL'ESERCIZIO ACCERTATE NELL'ESERCIZIO			
	Redditi e proventi patrimoniali			
	- Interessi attivi diversi	215.435,00	215.435,00	0,00
	Canone d'uso netto degli immobili strumentali adibiti ad ufficio	0,00	103.216,50	-103.216,50
	Totale altri proventi finanziari	215.435,00	318.651,50	-103.216,50
CEC.17	INTERESSI PASSIVI ED ALTRI ONERI FINANZIARI			
	Oneri finanziari			
	- Interessi passivi su prestazioni arretrate	-694.512,42	-694.512,42	0,00
	- Interessi passivi diversi	-32.870,00	-32.870,00	0,00
	- Derivanti dalla cessione dei crediti contributivi - legge n.448/1998 e successive modifiche	-6.003,00	-6.003,00	0,00
	Interessi passivi per anticipazioni dalle gestioni attive	-602.852.509,96	-536.688.804,42	-66.163.705,54
	Totale interessi passivi ed altri oneri finanziari	-603.585.895,38	-537.422.189,84	-66.163.705,54
	TOTALE PROVENTI E ONERI FINANZIARI (C)	-603.370.460,38	-537.103.538,34	-66.266.922,04
	RISULTATO PRIMA DELLE IMPOSTE (A) + (-B) + (-C) + (-D) + (E)	-5.341.620.082,55	-5.820.176.526,07	478.556.443,52
CEF	IMPOSTE DELL'ESERCIZIO			
	IRPEG - Oneri Tributarî	-5.476.940,54	-5.956.342,47	479.401,93
	Totale imposte dell'esercizio	-5.476.940,54	-5.956.342,47	479.401,93
	DISAVANZO ECONOMICO	-5.347.097.023,09	-5.826.132.868,54	479.035.845,45

DEBITI VERSO LO STATO

DESCRIZIONE	Consistenza al 31/12/2015	Consistenza al 31/12/2014	Variazioni
-Per il finanziamento del Fondo sanitario nazionale - art.69, lett. b) della legge n. 833/1978: - per prestazioni terapeutiche	192.411,18	192.411,18	0,00
-Per somme da trasferire ai sensi dell'art. 1 duodecies della legge n. 641/1978 (ex ONPI)	379.792,00	394.646,00	-14.854,00
-Debiti verso l'IPAS per contribuzioni	14.218.638,00	14.054.392,00	164.246,00
-Somme trasferite in eccedenza agli oneri per provvidenze erogate alle popolazioni colpite da eventi calamitosi	258,23	258,23	0,00
T O T A L E	14.791.099,41	14.641.707,41	149.392,00

DEBITI PER PRESTAZIONI

DESCRIZIONE	Consistenza al 31/12/2015	Consistenza al 31/12/2014	Variazioni
-Debiti verso i pensionati	103.164.917,00	101.888.865,00	1.276.052,00
-Debiti per l'assegno per l'assistenza personale e continuativa ai pensionati per inabilità di cui all'art. 5 della legge n. 222/1984	5.589,00	5.589,00	0,00
-Debiti verso i beneficiari di prestazioni di maternità	418.208,18	418.208,18	0,00
T O T A L E	103.588.714,18	102.312.662,18	1.276.052,00

RATEI PASSIVI

DESCRIZIONE	Consistenza al 31/12/2015	Consistenza al 31/12/2014	Variazioni
-Rate pens. relative a domande giacenti al 31 dicembre	19.200.000,00	11.350.000,00	7.850.000,00
-Indennità di maternità	3.680.000,00	3.750.000,00	-70.000,00
T O T A L E	22.880.000,00	15.100.000,00	7.780.000,00

CONTRIBUTI A CARICO DEGLI ISCRITTI

DESCRIZIONE	PREVENTIVO ORIGINARIO 2015				PREVENTIVO ASSESTATO (dato economico) (5)	Variazioni (6)=(4-5)
	da accertare nel 2015 (1)	Meno : rateo al 31.12.2014(*) (2)	Più: rateo al 31.12.2015 (**) (3)	Totale (dato economico) (4)=(1-2+3)		
Contributo a percentuale, di cui all'art.1 della legge n.233/1990 e successive modificazioni	8.138.500.000,00	1.604.500.000,00	1.618.000.000,00	8.152.000.000,00	8.050.000.000,00	102.000.000,00
Contributo per l'indennita' di maternita' - Legge n.546/1987	13.290.100,00	3.295.100,00	3.205.000,00	13.200.000,00	13.000.000,00	200.000,00
TOTALE	8.151.790.100,00	1.607.795.100,00	1.621.205.000,00	8.165.200.000,00	8.063.000.000,00	102.200.000,00

(*) Comprensivi dell'integrazione di competenza in relazione ai nuovi iscritti dell'anno 2014.

(**) Comprensivi dell'integrazione di competenza in relazione ai nuovi iscritti dell'anno 2015.

QUOTE DI PARTECIPAZIONE DEGLI ISCRITTI

DESCRIZIONE	PREVENTIVO ORIGINARIO 2015	PREVENTIVO ASSESTATO 2014	Variazioni
Contributi volontari	15.420.000,00	15.200.000,00	220.000,00
Proventi per divieto di cumulo tra pensioni e redditi da lavoro	12.230.000,00	12.100.000,00	130.000,00
Valori di riscatto per il periodo di corso legale di laurea, ai sensi dell'art.50, della legge n. 153/1969	850.000,00	850.000,00	0,00
Valori di riscatto diversi per periodi scoperti di assicurazione	1.800.000,00	1.800.000,00	0,00
Contributo di solidarietà (art.1, CO. 486, L.147/2013)	10.700,00	10.400,00	300,00
TOTALE	30.310.700,00	29.960.400,00	350.300,00

ENTRATE NON CLASSIFICABILI IN ALTRE VOCI

DESCRIZIONE	PREVENTIVO ORIGINARIO 2015				PREVENTIVO ASSESTATO (dato economico) (5)	Variazioni (6)=(4-5)
	da accertare nel 2015 (1)	Meno : rateo al 31.12.2014 (2)	Più: rateo al 31.12.2015 (3)	Totale (dato economico) (4)=(1-2+3)		
Sanzioni civili, amministrative, multe e ammende	12.601.000,00	3.909.858,83	3.909.858,83	12.601.000,00	12.495.000,00	106.000,00
Interessi di dilazione e differimento	5.400.000,00			5.400.000,00	5.407.303,91	-7.303,91
Valori per azioni di surroga, ex art.14, legge n. 222/1984	584.000,00			584.000,00	1.430.223,56	-846.223,56
Entrate varie	2.767.200,00			2.767.200,00	4.000.166,54	-1.232.966,54
TOTALE	21.352.200,00	3.909.858,83	3.909.858,83	21.352.200,00	20.636.830,00	-1.980.494,01

TRASFERIMENTI DALLA GESTIONE DEGLI INTERVENTI ASSISTENZIALI E DI SOSTEGNO ALLE GESTIONI PREVIDENZIALI

allegato 7

DESCRIZIONE	PREVENTIVO ORIGINARIO 2015	PREVENTIVO ASSESTATO 2014	Variazioni
Copertura degli oneri derivanti dall'applicazione alle pensioni con anzianità contributiva pari o superiore a 40 anni delle disposizioni in materia di cumulo con redditi da lavoro previste per le pensioni di vecchiaia di cui all'art. 77 della legge n. 448/1998	3.510.000,00	3.425.000,00	85.000,00
Copertura oneri per la minore aliquota contributiva dovuta dai coadiuvanti o coadiutori di età inferiore ai 21 anni. di cui all'art. 1. comma 2. legge n. 233 del 1990	1.370.000,00	1.395.000,00	-25.000,00
Copertura figurativa per periodi di astensione facoltativa per il diritto alla cura e alla formazione dei bambini nati dall'1.1.2000. (Congedi parentali di cui all'art. 3, comma 1, della legge n. 53/2000)	362.000,00	345.000,00	17.000,00
Copertura delle minori entrate derivanti dalla modifica delle norme sul cumulo tra pensioni e redditi da lavoro, art. 72, legge n. 388/2000 e art. 44, co. 1, legge n. 289/2000	45.600.000,00	44.900.000,00	700.000,00
Trasferimento dalla GIAS alle gestioni previdenziali per la copertura del mancato gettito contributivo derivante dall'abrogazione operata dall'art 1, c 39, L220/2010, dell'incremento dello 0,09% dell'aliquota contributiva di cui all art. 1, c10 L247/2007	33.308.000,00	33.308.000,00	0,00
TOTALE	84.150.000,00	83.373.000,00	777.000,00

SPESE PER PRESTAZIONI ISTITUZIONALI

DESCRIZIONE	PREVENTIVO ORIGINARIO 2015				PREVENTIVO ASSESTATO (dato economico) (5)	Variazioni (6)=(4-5)
	da accertare nel 2015 (1)	Meno : rateo al 31.12.2014 (2)	Più: rateo al 31.12.2015 (3)	Totale (dato economico) (4)=(1-2+3)		
A) RATE COMPLESSIVE LORDE DI PENSIONE - Integrazione al trattamento minimo assegno di invalidità Art. 1, legge n. 222/1984 - Onere pensioni invalidità ante L.222/1984 - Maggiorazione sociale dei trattamenti minimi di pensione-Art.1,legge n.140/1985 e s.m.i. - Maggiorazione sociale dei trattamenti minimi di pensione-art. 38, c.1, legge 448/01 - Assegno ai rimpatriati dalla Libia - art.18, D.L. n 622/1970 - Quota parte mensilità di pensione erogata - art.37, 3° comma, lett.c), legge n. 88/1989 - Maggiorazioni agli ex combattenti art.6, leggi n.140/1985 e n. 544/1988 - Onere maggiore perequazione rate pensione - art.11, c.5, legge 537/93 - Quota di integr.al minimo conseg. alla modifica limite di reddito art.11, c.38, legge n.537/1993 - Oneri connessi ai pensionamenti anticipati - Oneri agevolazioni cpa per periodi maturati in diversi regimi pensionistici - legge n. 228/2012. - Quota parte delle prestaz pensionistiche erogate in regime di convenzione con il Venezuela - Quota parte delle prestaz pensionistiche erogate in regime di convenzione con l'Australia - Rivalutazione pensioni ai sensi dell'art. 69, c.1, L.388/2000 - Rate di pensione per totalizzazione dei periodi assicurativi di cui al D.L.gs n. 42/2006 - Abolizione divieto di cumulo tra pens. di reversibilità e rendita INAIL - artt. 73 e 78 L.388/2000 - Somma aggiuntiva art.5 c.1-4 Legge 127/2007 - Onere per le modifiche dell'integrazione al trattamento minimo ai sensi dell'art.1 della L.n.385/2000 - Prestazione aggiuntiva al trattamento minimo di cui all'art. 70, comma 7, della legge n.388/2000 - Maggiorazione sociale dei trattamenti minimi di pensione - art. 38, c.9, legge 289/2002 - Oneri per modifica perequazione automatica legge 127/2007 - Benefici vittime del terrorismo legge 266/2004	14.182.708.934,00	18.680.483,00	36.998.000,00	14.190.558.934,00	14.018.440.934,00	172.118.000,00
	41.550.000,00			41.550.000,00	41.035.000,00	515.000,00
	567.009.000,00			567.009.000,00	558.080.000,00	8.929.000,00
	76.000.000,00			76.000.000,00	83.100.000,00	-7.100.000,00
	61.500.000,00			61.500.000,00	64.300.000,00	-2.800.000,00
	110.000,00			110.000,00	115.000,00	-5.000,00
	978.012.000,00			978.012.000,00	962.610.000,00	15.402.000,00
	10.800.000,00			10.800.000,00	11.500.000,00	-700.000,00
	13.250.000,00			13.250.000,00	14.089.000,00	-839.000,00
	7.000.000,00			7.000.000,00	7.401.000,00	-401.000,00
B) ONERE PREVENZIONE E CURA DELLA INVALIDITA' ASSEGNI DI CUI ALL'ART. 5, LEGGE N.222/1984 INDENNITA' DI MATERNITA'- LEGGE N. 546/1987 TOTALE A TOTALE B) SPESE PER PRESTAZIONI ISTITUZIONALI (A+B)	13.400.000,00			13.400.000,00	13.000.000,00	400.000,00
	1.306.000,00			1.306.000,00	925.000,00	381.000,00
	1.040.000,00			1.040.000,00	1.020.000,00	20.000,00
	290.000,00			290.000,00	285.000,00	5.000,00
	11.590.780,00			11.590.780,00	11.590.780,00	0,00
	10.200.000,00			10.200.000,00	9.800.000,00	400.000,00
	12.700.000,00			12.700.000,00	12.400.000,00	300.000,00
	87.000.000,00			87.000.000,00	95.850.000,00	-8.850.000,00
	515.000,00			515.000,00	495.000,00	20.000,00
	10.150.000,00			10.150.000,00	10.720.000,00	-570.000,00
C) ONERI PER MODIFICA PEREQUAZIONE AUTOMATICA LEGGE 127/2007 Benefici vittime del terrorismo legge 266/2004	13.000,00			13.000,00	12.000,00	1.000,00
	4.663.154,00			4.663.154,00	4.663.154,00	0,00
	460.000,00			460.000,00	450.000,00	10.000,00
D) ONERE PREVENZIONE E CURA DELLA INVALIDITA' ASSEGNI DI CUI ALL'ART. 5, LEGGE N.222/1984 INDENNITA' DI MATERNITA'- LEGGE N. 546/1987 TOTALE A TOTALE B) SPESE PER PRESTAZIONI ISTITUZIONALI (A+B)	1.908.558.934,00	0,00	0,00	1.908.558.934,00	1.903.440.934,00	5.118.000,00
	12.274.150.000,00	11.350.000,00	19.200.000,00	12.282.000.000,00	12.115.000.000,00	167.000.000,00
	729.253.44	0,00		729.253.44	729.253.44	0,00
	15.700.000,00	3.750.000,00	3.680.000,00	15.630.000,00	16.420.000,00	-790.000,00
E) ONERE PREVENZIONE E CURA DELLA INVALIDITA' ASSEGNI DI CUI ALL'ART. 5, LEGGE N.222/1984 INDENNITA' DI MATERNITA'- LEGGE N. 546/1987 TOTALE A TOTALE B) SPESE PER PRESTAZIONI ISTITUZIONALI (A+B)	12.290.579.253,44	15.100.000,00	22.880.000,00	12.298.359.253,44	12.132.149.253,44	166.210.000,00
	435.000,00	0,00	0,00	435.000,00	605.533,00	-170.533,00
	435.000,00	0,00	0,00	435.000,00	605.533,00	-170.533,00
	12.291.014.253,44	15.100.000,00	22.880.000,00	12.298.794.253,44	12.132.754.786,44	166.039.467,00

TRASFERIMENTI PASSIVI

DESCRIZIONE	PREVENTIVO ORIGINARIO 2015	PREVENTIVO ASSESTATO 2014	Variazioni
A) TRASFERIMENTI ALLO STATO:			
Somme da trasferire al Ministero del l'Economia e delle Finanze secondo il disposto dell'art.1 duodecies della legge n 641/1978 (più contribuzione destinata all'ONPT)	18.842.167,00	18.624.723,00	217.444,00
TOTALE A)	18.842.167,00	18.624.723,00	217.444,00
B) TRASFERIMENTI AD ALTRI ENTI:			
Contributi a favore di Enti vari:			
-Istituti di patronato e assistenza sociale	14.218.638,00	14.054.392,00	164.246,00
Valori di copertura di periodi assicurativi:			
-Trasferiti ad altri Enti di previdenza	10.200.000,00	10.200.000,00	0,00
TOTALE B)	24.418.638,00	24.254.392,00	164.246,00
TOTALE (A+B)	43.260.805,00	42.879.115,00	381.690,00

7. Gestione dei contributi e delle prestazioni previdenziali degli esercenti attività commerciali

Relazione del direttore generale

Il bilancio di previsione dell'anno 2015 della Gestione dei contributi e delle prestazioni previdenziali degli esercenti attività commerciali si riassume in:

- 1.208 mln di disavanzo patrimoniale all'inizio dell'anno;
- 248 mln di disavanzo economico di esercizio;
- 1.456 mln di disavanzo patrimoniale a fine esercizio.

I dati previsionali esposti di seguito conseguono a valutazioni delle poste di bilancio effettuate sulla base della normativa aggiornata alla data del 30 settembre 2014 e del quadro macroeconomico descritto nella nota di aggiornamento del Documento di economia e finanza (DEF), presentata alle Camere il 30 settembre 2014, nonché dei più aggiornati dati desunti dalla contabilità e dell'andamento dei flussi di cassa.

Il bilancio della Gestione è composto dallo Stato patrimoniale e dal Conto economico.

Il commento delle poste di bilancio, riportato nella pagina seguente, viene proposto seguendo il prospetto di sintesi della situazione economica e patrimoniale.

A pagina 4, invece, vengono esposte le valutazioni previsionali relative al *"Fondo degli interventi per la razionalizzazione della rete commerciale"*, di cui all'art. 2, comma 43, della legge n. 549/1995.

L'obbligo al versamento del contributo pari all'aliquota aggiuntiva dello 0,09 per cento, istituita dall'art.5 del Decreto legislativo 28 marzo 1996 n.207, ai fini dell'indennizzo per la cessazione definitiva dell'attività commerciale, è stato prorogato, ai sensi del 2° comma dell'articolo 19-ter, come modificato da lett. b) dell'articolo 1, comma 490 della legge

GESTIONE DEI CONTRIBUTI E DELLE PRESTAZIONI PREVIDENZIALI DEGLI ESERCENTI ATTIVITA' COMMERCIALI
SINTESI DELLA SITUAZIONE ECONOMICA E PATRIMONIALE

DESCRIZIONE	PREVENTIVO ORIGINARIO 2015	PREVENTIVO ASSESTATO 2014	VARIAZIONI
	(in migliaia)		
DISAVANZO PATRIMONIALE ALL'INIZIO DELL'ESERCIZIO	-1.207.993,00	-55.827,00	-1.152.166,00
VALORE DELLA PRODUZIONE			
PROVENTI E CORRISPETTIVI PER LA PRODUZIONE DELLE PRESTAZIONI E/O SERVIZI			
Aliquote contributive a carico dei datori di lavoro e/o degli iscritti	10.483.610,00	10.198.457,00	285.153,00
Quote di partecipazione degli iscritti all'onere di specifiche gestioni	27.107,00	26.903,00	204,00
Poste correttive e compensative di entrate correnti - <i>Rimborso di contributi</i>	-489.996,00	-476.166,00	-13.830,00
<i>Totale proventi e corrispettivi per la produzione delle prestazioni e/o servizi</i>	10.020.721,00	9.749.194,00	271.527,00
ALTRI RICAVI E PROVENTI			
Entrate non classificabili in altre voci	127.618,00	128.603,00	-985,00
Trasferimenti dalla G.I.A.S.	63.744,00	63.697,00	47,00
Valori trasferiti da altri Fondi dell'INPS a copertura periodi assicurativi	60,00	0,00	60,00
<i>Totale altri ricavi e proventi</i>	191.422,00	192.300,00	-878,00
TOTALE VALORE DELLA PRODUZIONE (A)	10.212.143,00	9.941.494,00	270.649,00
COSTO DELLA PRODUZIONE			
COSTI PER ACQUISTO MATERIE PRIME, SUSSIDIARIE, DI CONSUMO E MERCI			
Spese per prestazioni	-9.965.279,00	-9.857.840,00	-107.439,00
Poste correttive e compensative di spese correnti - <i>Recupero prestazioni</i>	96.905,00	95.899,00	1.006,00
AMMORTAMENTI E SVALUTAZIONI			
Svalutazione crediti contributivi	-117.551,00	-874.211,00	756.660,00
ONERI DIVERSI DI GESTIONE			
Trasferimenti passivi	-83.400,00	-77.015,00	-6.385,00
Spese non classificabili in altre voci	-1.079,00	-1.140,00	61,00
Spese di amministrazione	-205.792,00	-217.946,00	12.154,00
Oneri per il trasferimento allo Stato di economie di spese di amministrazione	-34.308,00	-33.495,00	-813,00
TOTALE COSTI DELLA PRODUZIONE (B)	-10.310.504,00	-10.965.748,00	655.244,00
DIFFERENZA TRA VALORE E COSTI DELLA PRODUZIONE (A) - (B)	-98.361,00	-1.024.254,00	925.893,00
PROVENTI E ONERI FINANZIARI			
ALTRI PROVENTI FINANZIARI			
Redditi e proventi patrimoniali	201,00	201,00	0,00
Canone d'uso netto degli immobili strumentali	0,00	106,00	-106,00
INTERESSI PASSIVI E ALTRI ONERI FINANZIARI			
Oneri finanziari	-747,00	-747,00	0,00
Interessi passivi per anticipazioni da Gestioni attive	-143.460,00	-121.311,00	-22.149,00
TOTALE PROVENTI E ONERI FINANZIARI ©	-144.006,00	-121.751,00	-22.255,00
PROVENTI E ONERI STRAORDINARI			
<i>Presunta insussistenza dei residui passivi</i>	0,00	0,00	-22.149,00
RISULTATO PRIMA DELLE IMPOSTE	-242.367,00	-1.146.005,00	881.489,00
IMPOSTE DELL'ESERCIZIO			
Oneri tributari	-5.445,00	-6.162,00	717,00
RISULTATO D'ESERCIZIO	-247.812,00	-1.152.167,00	882.206,00
DISAVANZO PATRIMONIALE AL TERMINE DELL'ESERCIZIO	-1.455.805,00	-1.207.994,00	-269.960,00

FONDO DEGLI INTERVENTI PER LA RAZIONALIZZAZIONE DELLA RETE COMMERCIALE
SINTESI DELLA SITUAZIONE ECONOMICA E PATRIMONIALE

DESCRIZIONE	PREVENTIVO ORIGINARIO 2015	PREVENTIVO ASSESTATO 2014	VARIAZIONI
	(in migliaia)		
AVANZO PATRIMONIALE ALL'INIZIO DELL'ESERCIZIO	386.794,00	371.058,00	15.736,00
VALORE DELLA PRODUZIONE			
PROVENTI E CORRISPETTIVI PER LA PRODUZIONE DELLE PRESTAZIONI E/O SERVIZI			
Aliquote contributive a carico dei datori di lavoro e/o degli iscritti	32.162,00	31.931,00	231,00
Poste correttive e compensative di entrate correnti - <i>Rimborso di contributi</i>	-654,00	-649,00	5,00
<i>Totale proventi e corrispettivi per la produzione delle prestazioni e/o servizi</i>	<i>31.508,00</i>	<i>31.282,00</i>	<i>236,00</i>
ALTRI RICAVI E PROVENTI			
Entrate non classificabili in altre voci	436,00	436,00	0,00
<i>Totale altri ricavi e proventi</i>	<i>436,00</i>	<i>436,00</i>	<i>0,00</i>
TOTALE VALORE DELLA PRODUZIONE (A)	31.944,00	31.718,00	236,00
COSTO DELLA PRODUZIONE			
COSTI PER ACQUISTO MATERIE PRIME, SUSSIDIARIE, DI CONSUMO E MERCI			
Spese per prestazioni	-14.603,00	-13.211,00	-1.392,00
Poste correttive e compensative di spese correnti - <i>Recupero prestazioni</i>	204,00	175,00	29,00
AMMORTAMENTI E SVALUTAZIONI			
Svalutazione crediti contributivi	-388,00	-5.781,00	5.393,00
ONERI DIVERSI DI GESTIONE			
Trasferimenti passivi	-57,00	-57,00	0,00
Spese di amministrazione	-473,00	-485,00	12,00
TOTALE COSTI DELLA PRODUZIONE (B)	-15.317,00	-19.359,00	4.042,00
DIFFERENZA TRA VALORE E COSTI DELLA PRODUZIONE (A) - (B)	16.627,00	12.359,00	4.278,00
PROVENTI E ONERI FINANZIARI			
ALTRI PROVENTI FINANZIARI			
Interessi attivi di conto corrente con la Gestione degli esercenti attività commerciali	3.524,00	3.377,00	147,00
RISULTATO D'ESERCIZIO	20.151,00	15.736,00	4.425,00
AVANZO PATRIMONIALE AL TERMINE DELL'ESERCIZIO	406.945,00	386.794,00	20.161,00

n.147 del 2013, fino al 31 dicembre 2018.

Le suddette valutazioni sono evidenziate negli appositi allegati A e B e così riassunte:

- 32 mln di valore della produzione;
- 15 mln di costi della produzione;
- 20 mln di avanzo economico;
- 407 mln di avanzo patrimoniale.

Valore della produzione
mln

10.212

Proventi e corrispettivi per la produzione delle prestazioni e/o servizi – Le “*Aliquote contributive a carico dei datori di lavoro e/o degli iscritti*” vengono valutate in 10.484 mln, con una previsione di incremento di 285 mln rispetto al preventivo assestato 2014.

Sono rettifiche in diminuzione dalle “*Poste correttive e compensative di entrate correnti*”, a titolo di rimborso di contributi per un importo che viene valutato in 490 mln, ed in aumento dalle quote degli iscritti per 27 mln e dalle entrate varie, principalmente sanzioni e trasferimenti Gias, previste in 191 mln.

La valutazione della citata voce di bilancio è stata effettuata sulla base dei seguenti parametri:

- il numero di iscritti previsto pari a 2.195.600 unità (per il preventivo assestato 2014 sono stati valutati in 2.194.300 unità);
- il monte redditi d'impresa presunto per l'anno di riferimento dei contributi, compreso nei limiti reddituali imponibili minimo e massimo previsti, rispettivamente, nelle misure di 15.563 euro e di 76.948 euro (per gli iscritti dal 1996 il massimale di reddito viene stimato in € 100.424);
- l'aliquota di prelievo vigente per l'anno 2015 è pari al 22,74 per cento (aliquote del 22,65 per cento maggiorata dell'aliquota aggiuntiva dello 0,09 per cento ai fini dell'indennizzo per la cessazione dell'attività commerciale). L'art. 24, comma 22 della legge n. 214/2011 ha previsto che le aliquote contributive degli artigiani e commercianti sono incrementate di 1,3 per cento nel 2012 e di 0,45 per cento ogni anno fino a raggiungere la soglia del 24 per cento nel 2018; detta aliquota viene incrementata di 1 punto percentuale (23,74 per cento), per la parte eccedente l'importo di retribuzione pensionabile e fino al reddito massimo sopra citato. Resta invariata la riduzione di 3 punti percentuali prevista per gli iscritti di età non superiore a 21 anni.

Il gettito contributivo nel suo complesso viene analizzato nell'allegato n. 6 e risulta comprensivo, per:

- 17 mln, dei contributi di maternità, di cui alla legge n. 546/1987;
- 32 mln, relativo al contributo dello 0,07 per cento, dovuto dagli iscritti alla Gestione, per la costituzione del *"Fondo degli interventi per la razionalizzazione della rete commerciale"*, ai fini dell'ottenimento dell'indennizzo per la cessazione definitiva dell'attività commerciale; la restante quota, pari allo 0,02 per cento, è devoluta alla Gestione dei contributi e delle prestazioni previdenziali degli esercenti attività commerciali e, quindi, ricompresa nella prima voce;
- 37 mln, dell'accertamento nei confronti dei soggetti iscritti all'albo di cui all'articolo 5 della legge 2 gennaio 1991, n. 1, che operano in veste di agenti o mandatarî (promotori finanziari).

Le *"Quote di partecipazione degli iscritti all'onere della Gestione"* vengono stimate in 27 mln e riguardano, principalmente:

- per 15 mln, i contributi volontari, determinati secondo le norme sancite dalla legge n. 233/1990 che prevedono l'applicazione delle aliquote percentuali vigenti per la contribuzione obbligatoria al reddito medio imponibile, ricavato dalla media dei redditi rispetto ai quali è stata versata la contribuzione obbligatoria negli ultimi tre anni precedenti la data della domanda;
- per 8 mln, i proventi per divieto di cumulo tra pensioni e redditi da lavoro;
- per 4 mln, i valori di riscatto per il periodo del corso legale di laurea e per periodi scoperti di assicurazione.

Altri ricavi e proventi – Comprendono le partite *"Entrate non classificabili in altre voci"* che, analizzate nell'allegato n.8, vengono previste in 128 mln, e i *"Trasferimenti dalla Gestione degli interventi assistenziali e di sostegno alle gestioni previdenziali"* costituiti da somme che lo Stato trasferisce alla Gestione per un importo

complessivo valutato in 64 mln, quest'ultimi vengono analizzati nell'allegato n. 9.

Costo della produzione 10.311 mln

Costi per acquisto materie prime, sussidiarie, di consumo e merci – Le “*Spese per prestazioni*” previste in complessive 9.965 mln, con un incremento, rispetto alle previsioni aggiornate 2014, di 107 mln. La previsione tiene conto del maggior numero delle pensioni vigenti previste a fine 2015 (+6.700), del maggior importo medio e della perequazione automatica delle pensioni determinata, in via provvisoria, nella misura dello 0,3 per cento annuo, con decreto del Ministero dell'economia e delle finanze del 20 novembre 2014. L'adeguamento, come previsto dall'articolo 1, comma 236, legge n. 228/2012, si applica ai trattamenti pensionistici di importo complessivo fino a sei volte il trattamento minimo Inps.

Va tenuto presente comunque che la spesa pensionistica a carico della gestione sconta l'apporto finanziario dello Stato, previsto nella misura di 1.245 mln per importi di natura non previdenziale posti a carico della Gestione degli interventi assistenziali e di sostegno alle gestioni previdenziali.

Le prestazioni istituzionali sono analiticamente rappresentate nell'allegato n. 10.

A rettifica della suindicata voce sono previste le “Poste correttive e compensative di spese correnti” che, valutate in 97 mln, riguardano i recuperi di prestazioni pensionistiche e temporanee.

Per una valutazione dell'andamento degli oneri pensionistici degli ultimi due esercizi, si riportano, di seguito, il numero, l'importo annuo e l'importo medio delle pensioni che si presumono vigenti alla fine degli anni 2014 e 2015.

Pensioni che si presumono vigenti alla fine del 2014 e del 2015

		IMPORTO (1)		
CATEGORIA	NUMERO	ANNUO	MEDIO	
	Vecchiaia	1.011.100	11.877.686.761	11.747
2014	Invalidità	78.400	602.497.399	7.685
	Superstiti	296.300	1.760.321.342	5.941
Complesso		1.385.800	14.240.505.502	10.276
	Vecchiaia	1.017.200	12.081.283.982	11.877
2015	Invalidità	73.300	573.597.048	7.825
	Superstiti	302.000	1.824.034.883	6.040
Complesso		1.392.500	14.478.915.913	10.398

1) Comprende quote di pensione poste a carico di altre Gestioni.

Ammortamenti e svalutazioni – Valutati in 118 mln riguardano l'assegnazione al Fondo svalutazione crediti contributivi, al fine di adeguarne la consistenza mediante l'applicazione delle seguenti percentuali stabilite il 25 novembre 2014 con determinazione n. 94 del Direttore Generale:

- 99,00 per cento, per i crediti maturati fino al 31 dicembre 2007;
- 20,00 per cento, per i crediti relativi agli anni 2008-2011;
- 10,00 per cento, per i crediti relativi agli anni 2012-2015.

Oneri diversi di gestione – riguardano, principalmente:

- i "*Trasferimenti passivi*" - Valutati in 83 mln, attengono per 53 mln ad importi per contribuzioni da trasferire allo Stato ed altri Enti (così come dettagliato nell'allegato 11), e per 30 mln ai valori di copertura di periodi assicurativi;
- le "*Spese di amministrazione*" – Sono state previste in 206 mln; esse rappresentano la quota parte delle spese rilevate

dall'Istituto e ripartite fra le Gestioni amministrate in base ai criteri previsti dall'art. 57 del Regolamento per l'amministrazione e la contabilità dell'INPS;

- gli *"Oneri per il trasferimento allo Stato"* – Stimati per 34 mln, rappresentano gli oneri per il trasferimento al bilancio dello Stato, in attuazione delle diverse norme di riduzione delle spese di funzionamento delle amministrazioni pubbliche.

Proventi e oneri finanziari -144 mln


Riguardano principalmente gli interessi passivi maturati sul conto corrente che la Gestione intrattiene con l'INPS per la parte di anticipazioni ricevute a titolo oneroso remunerate al saggio d'interesse legale, ai sensi dell'art. 52, comma 1, lettera a) del "Regolamento per l'amministrazione e la contabilità dell'INPS". Il suddetto saggio è stato fissato dal decreto del Ministro dell'economia e delle finanze del 12 dicembre 2013 nella misura dell'1% per cento in ragione d'anno, a decorrere dal 1° gennaio 2014.

Imposte dell'esercizio 5 mln

Oneri tributari – Valutati in 5 mln, si riferiscono, in gran parte, all'imposta regionale sulle attività produttive e, in misura minore, alle ritenute erariali sugli interessi dei conti correnti postali.

Risultato di esercizio -248 mln

In base alle previsioni formulate, la gestione dell'esercizio 2015 si chiude con un disavanzo economico di esercizio di 1.456 mln.



Relativamente alle principali voci dello stato patrimoniale si rappresenta quanto segue.

Immobilizzazioni 3,2 mln

Immobilizzazioni materiali – Valutate in 3,2 mln, rappresentano la quota parte del valore, evidenziato nel bilancio dell'Istituto, degli immobili strumentali attribuita alla Gestione, ai sensi dell'art. 68 del precitato Regolamento per l'amministrazione e la contabilità dell'INPS.

Attivo circolante 13.428 mln

Residui attivi – ammontano a 13.067 mln e riguardano:

- i *"crediti per aliquote contributive a carico degli iscritti"* valutati in 17.877 mln (2.963 mln per crediti ceduti alla SCCI Spa e 14.914 mln per crediti non ceduti). Tale voce risulta rettificata dal *"Fondo svalutazione crediti contributivi"* per 6.260 mln;
- i *"crediti per poste correttive e compensative di spese correnti"* (prestazioni da recuperare) iscritti per 110 mln. Anche questa voce risulta corretta dall'apposito fondo di svalutazione per 49 mln;
- i *"crediti per entrate non classificabili in altre voci"* relativi alle sanzioni civili e amministrative nella misura di 1.389 mln (720 mln per crediti ceduti alla SCCI Spa e 669 mln per crediti non ceduti).

Disponibilità finanziarie – iscritte per 361 mln si riferiscono al Credito in conto corrente che il Fondo della rete commerciale ha nei confronti della contabilità della Gestione commercianti.

Ratei e risconti 2.218 mln

Ratei attivi – Valutati in 2.218 mln, riguardano i contributi che verranno riscossi nell'anno successivo, ma di competenza dell'esercizio 2015.

Principali voci passive

Debiti 17.063 mln

Comprendono prevalentemente:

i debiti per prestazioni dovute che si presume rimarranno da pagare alla fine del 2015 (101 mln) (all. n. 3);

i debiti verso lo Stato ed altri soggetti pubblici (19 mln) si riferiscono principalmente ai debiti verso gli Istituti di patronato e assistenza sociale per la contribuzione dovuta per il 2015;

il debito in conto corrente con l'INPS che, in conseguenza della presunta situazione finanziaria deficitaria, aumenta da 13.966 mln di inizio anno a 16.124 mln di fine anno;

i debiti per contributi da rimborsare agli assicurati (112 mln);

il debito in conto corrente con il Fondo per gli interventi per la razionalizzazione della rete commerciale (361 mln);

il debito per gli oneri finanziari derivanti dalla cessione dei crediti contributivi (346 mln).

Ratei e risconti 42 mln

Ratei passivi - Iscritti per 42 mln, in relazione alle domande giacenti al 31 dicembre 2015, riguardano l'onere presunto per rate di pensioni (36 mln), l'onere per rate di prestazioni temporanee (5 mln), nonché quello per l'indennizzo previsto per la razionalizzazione della rete commerciale (1 mln) la cui manifestazione finanziaria si avrà nell'esercizio successivo.

Patrimonio netto alla fine dell'anno – Per effetto del presunto disavanzo di esercizio (248 mln), il disavanzo patrimoniale potrebbe attestarsi, alla fine dell'esercizio 2015, a 1.456 mln.

Il Direttore centrale bilanci
e servizi fiscali

Il Direttore generale

Gestione dei contributi e delle prestazioni previdenziali degli esercenti attività commerciali

Stato patrimoniale generale				
Attivo				
Codice Conto	Denominazione Conto	Consistenza		Variazioni
		al 31 dicembre 2015	al 31 dicembre 2014	
B	IMMOBILIZZAZIONI			
II	Immobilizzazioni Materiali			
1	Terreni e fabbricati			
	Quote di partecipazione all'acquisizione degli immobili strumentali	3.191.815,87	3.834.514,97	-642.699,10
	TOTALE	3.191.815,87	3.834.514,97	-642.699,10
	TOTALE IMMOBILIZZAZIONI	3.191.815,87	3.834.514,97	-642.699,10
C	ATTIVO CIRCOLANTE			
II	Residui attivi			
2	Crediti verso iscritti, soci e terzi			
	Crediti per aliquote contributive a carico degli iscritti (all. n. 1)	17.877.058.151,95	15.864.682.549,85	2.012.375.602,10
	Fondo svalutazione crediti contributivi	-6.259.544.950,00	-6.141.993.858,00	-117.551.092,00
	Crediti per poste correttive e compensative di spese correnti	110.254.189,31	110.254.189,31	0,00
	Fondo svalutazione crediti per prestazioni da recuperare	-49.518.771,73	-49.518.771,73	0,00
	Crediti per entrate non classificabili in altre voci (all. n. 2)	1.389.226.426,31	1.357.291.686,25	31.934.740,06
	TOTALE	13.067.475.045,84	11.140.715.795,68	1.926.759.250,16
IV	Disponibilità			
	Rapporti di c/c con il Fondo per la razionalizzazione rete commerciale	360.596.370,54	346.643.137,44	13.953.233,10
	TOTALE	360.596.370,54	346.643.137,44	13.953.233,10
	TOTALE ATTIVO CIRCOLANTE	13.428.071.416,38	11.487.358.933,12	1.940.712.483,26
D	RATEI E RISCONTI			
I	Ratei e risconti			
1	Ratei attivi (all. n. 6 + all. n.8)	2.218.218.634,80	2.224.201.890,43	-5.983.255,63
	TOTALE	2.218.218.634,80	2.224.201.890,43	-5.983.255,63
	TOTALE RATEI E RISCONTI	2.218.218.634,80	2.224.201.890,43	-5.983.255,63
	TOTALE ATTIVO	15.649.481.867,05	13.715.395.338,52	1.934.086.528,53

Gestione dei contributi e delle prestazioni previdenziali degli esercenti attività commerciali

Stato patrimoniale generale				
Passivo				
Codice Conto	Denominazione Conto	Consistenza		Variazioni
		al 31 dicembre 2015	al 31 dicembre 2014	
A	PATRIMONIO NETTO			
VIII	Disavanzi economici portati a nuovo			
1,00	Disavanzi esercizi precedenti	-1.207.993.416,59	-55.826.693,21	-1.152.166.723,38
	TOTALE	-1.207.993.416,59	-55.826.693,21	-1.152.166.723,38
IX	Disavanzo economico d'esercizio			
1,00	Disavanzo economico di esercizio	-247.811.912,30	-1.152.166.723,38	904.354.811,08
	TOTALE	-247.811.912,30	-1.152.166.723,38	904.354.811,08
	TOTALE PATRIMONIO NETTO	-1.455.805.328,89	-1.207.993.416,59	-247.811.912,30
C	FONDI PER RISCHI ED ONERI			
I	Fondi per rischi ed oneri			
3,00	Fondo per la copertura oneri contributi omessi (art.39,leggen.153/1969)	187.694,04	187.694,04	0,00
	Fondo accantonamento contributi di cui all'art. 20, legge n. 724/1994	516.018,75	516.018,75	0,00
	TOTALE	703.712,79	703.712,79	0,00
	TOTALE FONDI PER RISCHI ED ONERI	703.712,79	703.712,79	0,00
E	DEBITI			
I	Obbligazioni			
10,00	Debiti verso iscritti, soci e terzi per prestazioni dovute			
	Debiti per le spese per prestazioni istituzionali (all. n. 3)	100.755.300,00	99.800.200,00	955.100,00
11,00	Debiti verso lo Stato ed altri soggetti pubblici			
	Debiti per trasf. passivi allo Stato ed altri sogq.pubblici (all.n.4)	18.593.234,46	18.084.950,46	508.284,00
12,00	Debiti diversi			
	Debito in conto corrente con l'INPS	16.124.351.765,57	13.965.708.507,35	2.158.643.258,22
	Debiti per contributi da rimborsare	111.974.434,68	111.974.434,68	0,00
	Debito in c/c verso il Fondo per la razionalizzazione della rete commerciale	360.596.370,54	346.643.137,44	13.953.233,10
	Debiti per oneri finanziari	346.407.589,63	346.400.875,63	6.714,00
	TOTALE	17.062.678.694,88	14.888.612.105,56	2.174.066.589,32
	TOTALE DEBITI	17.062.678.694,88	14.888.612.105,56	2.174.066.589,32
F	RATEI E RISCONTI			
I	Ratei passivi			
1,00	Ratei passivi (all. n. 5)	41.904.788,27	34.072.936,76	7.831.851,51
	TOTALE	41.904.788,27	34.072.936,76	7.831.851,51
	TOTALE RATEI E RISCONTI	41.904.788,27	34.072.936,76	7.831.851,51
	TOTALE PASSIVO	15.649.481.867,05	13.715.395.338,52	1.934.086.528,53

I SINDACI

DANIELA CARLA'
 GIUSEPPE VITALETTI - GIORGIO DANIELI
 BENITO DI TROIA - DANILO GIOVANNI FESTA
 ANTONINO GALLONI - MARIANO MARTONE - ROBERTO NICOLO'

IL COMMISSARIO STRAORDINARIO

TIZIANO TREU

Stato patrimoniale generale				
Attivo				
Codice Conto	Denominazione Conto	Consistenza		Variazioni
		al 31 dicembre 2015	al 31 dicembre 2014	
B	IMMOBILIZZAZIONI			
II	Immobilizzazioni Materiali			
1	Terreni e fabbricati			
	Quote di partecipazione all'acquisizione degli immobili strumentali	7.329,00	8.526,35	-1.197,35
	TOTALE	7.329,00	8.526,35	-1.197,35
	TOTALE IMMOBILIZZAZIONI	7.329,00	8.526,35	-1.197,35
C	ATTIVO CIRCOLANTE			
II	Residui attivi			
2	Crediti verso iscritti, soci e terzi			
	Crediti per aliquote contributive a carico degli iscritti (all. n. 1)	58.029.759,86	51.833.752,81	6.196.007,05
	Fondo svalutazione crediti contributivi	-19.916.891,00	-19.529.880,00	-387.011,00
	Crediti per poste correttive e compensative di spese correnti	212.474,35	212.474,35	0,00
	Crediti per entrate non classificabili in altre voci (all. n. 2)	3.017.909,87	2.900.324,87	117.585,00
	TOTALE	41.343.253,08	35.416.672,03	5.926.581,05
IV	Disponibilità			
3	Rapporti di c/c tra le gestioni e la Gestione esercenti attività commerciali	360.596.370,54	346.643.137,44	13.953.233,10
	TOTALE	360.596.370,54	346.643.137,44	13.953.233,10
	TOTALE ATTIVO CIRCOLANTE	401.939.623,62	382.059.809,47	19.879.814,15
D	RATEI E RISCONTI			
I	Ratei e risconti			
1	Ratei attivi (all. n. 6 + all. n. 7)	7.269.343,25	7.215.030,39	54.312,86
	TOTALE	7.269.343,25	7.215.030,39	54.312,86
	TOTALE RATEI E RISCONTI	7.269.343,25	7.215.030,39	54.312,86
	TOTALE ATTIVO	409.216.295,87	389.283.366,21	19.932.929,66

Fondo degli interventi per la razionalizzazione della rete commerciale

Stato patrimoniale generale				
Passivo				
Codice Conto	Denominazione Conto	Consistenza		Variazioni
		al 31 dicembre 2015	al 31 dicembre 2014	
A	PATRIMONIO NETTO			
VIII	Avanzi economici portati a nuovo			
1,00	Avanzi esercizi precedenti	386.794.478,02	371.058.323,08	15.736.154,94
	TOTALE	386.794.478,02	371.058.323,08	15.736.154,94
IX	Avanzo economico d'esercizio			
1,00	Avanzi eccedenze di esercizio	20.150.705,40	15.736.154,94	4.414.550,46
	TOTALE	20.150.705,40	15.736.154,94	4.414.550,46
	TOTALE PATRIMONIO NETTO	406.945.183,42	386.794.478,02	20.150.705,40
C	FONDI PER RISCHI ED ONERI			
E	DEBITI			
I	Obbligazioni			
10,00	Debiti verso iscritti, soci e terzi per prestazioni dovute			
	Debiti per le spese per prestazioni istituzionali (all. n. 3)	144.000,00	123.600,00	20.400,00
11,00	Debiti verso lo Stato ed altri soggetti pubblici			
	Debiti per trasferimenti passivi allo Stato ed altri soggetti pubblici (all.n.4)	57.083,00	56.598,00	485,00
	Debiti per oneri finanziari	925.903,15	925.884,15	19,00
	TOTALE	1.126.986,15	1.106.082,15	20.904,00
	TOTALE DEBITI	1.126.986,15	1.106.082,15	20.904,00
F	RATEI E RISCONTI			
I	Ratei passivi			
1,00	Ratei passivi (all. n. 5)	1.144.126,30	1.382.806,04	-238.679,74
	TOTALE	1.144.126,30	1.382.806,04	-238.679,74
	TOTALE RATEI E RISCONTI	1.144.126,30	1.382.806,04	-238.679,74
	TOTALE PASSIVO	409.216.295,87	389.283.366,21	19.932.929,66

I SINDACI

DANIELA CARLA'
GIUSEPPE VITALETTI - GIORGIO DANIELI
BENITO DI TROIA - DANILO GIOVANNI FESTA
ANTONINO GALLONI - MARIANO MARTONE - ROBERTO NICOLO'

IL COMMISSARIO STRAORDINARIO

TIZIANO TREU

GESTIONE DEI CONTRIBUTI E DELLE PRESTAZIONI PREVIDENZIALI DEGLI ESERCENTI ATTIVITA' COMMERCIALI
CONTO ECONOMICO - PREVENTIVO ORIGINARIO 2015

		PREVENTIVO ORIGINARIO 2015	PREVENTIVO ASSESTATO 2014	VARIAZIONI
CEA	VALORE DELLA PRODUZIONE			
CEA.01	PROVENTI E CORRISPETTIVI PER LA PRODUZIONE DELLE PRESTAZIONI E/O SERVIZI			
	ENTRATE ACCERTATE NELL'ESERCIZIO			
	ALIQUOTE CONTRIBUTIVE A CARICO DEGLI ISCRITTI (all. n.6)	10.489.593.047,27	10.194.792.362,76	294.800.684,51
	QUOTE DI PARTECIPAZIONE DEGLI ISCRITTI (all.n.7)	27.106.715,18	26.902.622,31	204.092,87
	POSTE CORRETTIVE E COMPENSATIVE DI ENTRATE CORRENTI	-489.996.000,00	-476.166.000,00	-13.830.000,00
	- Rimborsio di contributi	-489.379.000,00	-475.554.000,00	-13.825.000,00
	- Rimborsio di contributi di maternità	-617.000,00	-612.000,00	-5.000,00
	RETTIFICA DELLE ENTRATE ACCERTATE NELL'ESERCIZIO CON I MOVIMENTI DEI RATEI E DEI RISCONTI			
	- Contributi a carico dei datori di lavoro e/o degli iscritti (all. n. 6 - storno ratei attivi iniziali)	-2.187.417.488,06	-2.183.752.983,16	-3.664.504,90
	- Contributi a carico dei datori di lavoro e/o degli iscritti (all. n. 6 - ratei attivi finali)	2.181.434.232,43	2.187.417.488,06	-5.983.255,63
	<i>Totale proventi e corrispettivi per la produzione delle prestazioni e/o servizi</i>	<i>10.020.720.506,82</i>	<i>9.749.193.489,97</i>	<i>271.527.016,85</i>
CEA.05	ALTRI RICAVI E PROVENTI			
	ENTRATE ACCERTATE NELL'ESERCIZIO			
	ENTRATE NON CLASSIFICABILI IN ALTRE VOCI (all .n. 8)	127.619.241,89	128.603.286,43	-984.044,54
	TRASFERIMENTI DALLA G.I.A.S. (all.n.9)	63.743.594,00	63.697.006,00	46.588,00
	Valori trasferiti da altri Fondi dell'INPS a copertura periodi assicurativi	60.000,00	0,00	60.000,00
	RETTIFICA DELLE ENTRATE ACCERTATE NELL'ESERCIZIO CON I MOVIMENTI DEI RATEI E DEI RISCONTI			
	- Entrate non classificabili in altre voci (all. n. 8 - storno ratei attivi iniziali)	-36.784.402,37	-36.784.402,37	0,00
	- Entrate non classificabili in altre voci (all. n. 8 - ratei attivi finali)	36.784.402,37	36.784.402,37	0,00
	<i>Totale altri ricavi e proventi</i>	<i>191.422.835,89</i>	<i>192.300.292,43</i>	<i>-877.456,54</i>
	TOTALE VALORE DELLA PRODUZIONE (A)	10.212.143.342,71	9.941.493.782,40	270.649.560,31
CEB	COSTO DELLA PRODUZIONE			
CEB.06	COSTI PER ACQUISTO MATERIE PRIME, SUSSIDIARIE, CONSUMO E MERCI			
CEB.06.a	PRESTAZIONI ISTITUZIONALI			
	SPESE IMPEGNATE NELL'ESERCIZIO			
	SPESE IMPEGNATE NELL'ESERCIZIO (all. n. 10)	-9.957.118.802,67	-9.862.620.185,85	-94.498.616,82
	POSTE CORRETTIVE E COMPENSATIVE DI SPESE CORRENTI	96.905.000,00	95.899.000,00	1.006.000,00
	- Recupero di prestazioni	96.396.000,00	95.396.000,00	1.000.000,00
	- Recupero di indennità di maternità	509.000,00	503.000,00	6.000,00
	ONERE PER LA PREVENZIONE E CURA DELL'INVALIDITA' (all. n. 10)	-328.700,00	-457.686,00	128.986,00
	RETTIFICA DELLE SPESE IMPEGNATE NELL'ESERCIZIO CON I MOVIMENTI DEI RATEI E DELLE RIMANENZE			
	- Spese per prestazioni istituzionali (all. n. 10 - storno ratei passivi iniziali)	34.072.936,76	39.310.987,00	-5.238.050,24
	- Spese per prestazioni istituzionali (all. n. 10 - ratei passivi finali)	-41.904.788,27	-34.072.936,76	-7.831.851,51
	<i>Totale delle prestazioni istituzionali</i>	<i>-9.868.374.354,18</i>	<i>-9.761.940.821,61</i>	<i>-106.433.532,57</i>
CEB.10	AMMORTAMENTI E SVALUTAZIONI			
CEB.10.d	SVALUTAZIONE DEI CREDITI COMPRESI NELL'ATTIVO CIRCOLANTE			
	- Svalutazione crediti contributivi	-117.551.092,00	-874.211.082,25	756.659.990,25
	<i>Totale ammortamenti e svalutazioni</i>	<i>-117.551.092,00</i>	<i>-874.211.082,25</i>	<i>756.659.990,25</i>
CEB.14	ONERI DIVERSI DI GESTIONE			
	SPESE DI PERTINENZA DELL'ESERCIZIO			
	TRASFERIMENTI PASSIVI (all. n. 11)	-53.400.258,00	-52.194.751,00	-1.205.507,00
	SPESE NON CLASIFICABILI IN ALTRE VOCI	-1.079.300,00	-1.140.408,00	61.108,00
	- Uscite varie	-1.076.100,00	-1.137.208,00	61.108,00
	- Rivalutazione monetaria di prestazioni arretrate	-3.200,00	-3.200,00	0,00
	SPESE DI AMMINISTRAZIONE	-205.792.126,77	-217.945.780,32	12.153.653,55
	ONERI PER IL TRASFERIMENTO ALLO STATO DERIVANTI DA ECONOMIE DI SPESE AMM.NE	-34.307.801,51	-33.494.917,25	-812.884,26
	VALORI DI COPERTURA DI PERIODI ASSICURATIVI	-30.000.000,00	-24.820.000,00	-5.180.000,00
	<i>Totale oneri diversi di gestione</i>	<i>-324.579.486,28</i>	<i>-329.595.856,57</i>	<i>5.016.370,29</i>
	TOTALE COSTI DELLA PRODUZIONE (B)	-10.310.504.932,46	-10.965.747.760,43	655.242.827,97
	DIFFERENZA TRA VALORE E COSTI DELLA PRODUZIONE (A) + (-B)	-98.361.589,75	-1.024.253.978,03	925.892.388,28
CEC	PROVENTI ED ONERI FINANZIARI			
CEC.16	ALTRI PROVENTI FINANZIARI			
	ENTRATE DI PERTINENZA DELL'ESERCIZIO ACCERTATE NELL'ESERCIZIO			
	REDDITI E PROVENTI PATRIMONIALI	200.766,00	200.766,00	0,00
	- Interessi attivi diversi	200.766,00	200.766,00	0,00
	INTERESSI ATTIVI DI C/C CON IL FONDO RAZIONALIZZAZIONE RETE COMMERCIALE	3.523.707,00	3.376.826,00	146.881,00
	CANONE D'USO NETTO DEGLI IMMOBILI STRUMENTALI	0,00	106.135,16	-106.135,16
	<i>Totale altri proventi finanziari</i>	<i>3.724.473,00</i>	<i>3.683.727,16</i>	<i>40.745,84</i>
CEC.17	INTERESSI PASSIVI E ALTRI ONERI FINANZIARI			
	ONERI FINANZIARI			
	- Interessi passivi su prestazioni arretrate	-746.773,12	-746.773,12	0,00
	- Interessi passivi diversi	-709.034,12	-709.034,12	0,00
	- Interessi passivi diversi	-31.025,00	-31.025,00	0,00
	- Cessione crediti contributivi, art.13,L.n.448/1998 e art.1,D.L.n.308/1999, conv. L.n.402/1999	-6.714,00	-6.714,00	0,00
	INTERESSI PASSIVI DI C/C CON IL FONDO RAZIONALIZZAZIONE RETE COMMERCIALE	-3.523.707,00	-3.376.826,00	-146.881,00
	INTERESSI PASSIVI PER ANTICIPAZIONI DA GESTIONI ATTIVE	-143.459.654,72	-121.311.175,51	-22.148.479,21
	<i>Totale interessi passivi e altri oneri finanziari</i>	<i>-147.730.134,84</i>	<i>-125.434.774,63</i>	<i>-22.295.360,21</i>
	TOTALE PROVENTI E ONERI FINANZIARI (C)	-144.005.661,84	-121.751.047,47	-22.254.614,37
	RISULTATO PRIMA DELLE IMPOSTE (A) + (-B) + (C)	-242.367.251,59	-1.146.005.025,50	903.637.773,91
	IMPOSTE DELL'ESERCIZIO			
	ONERI TRIBUTARI	-5.444.660,71	-6.161.697,88	717.037,17
	<i>Totale imposte dell'esercizio</i>	<i>-5.444.660,71</i>	<i>-6.161.697,88</i>	<i>717.037,17</i>
	RISULTATO D'ESERCIZIO	-247.811.912,30	-1.152.166.723,38	904.354.811,08
	DISAVANZO ECONOMICO	-247.811.912,30	-1.152.166.723,38	904.354.811,08

FONDO DEGLI INTERVENTI PER LA RAZIONALIZZAZIONE DELLA RETE COMMERCIALE
GESTIONE COS

allegato b

b PREVENTIVO ORIGINARIO 2015

		PREVENTIVO ORIGINARIO 2015	PREVENTIVO ASSESTATO 2014	VARIAZIONI
CEA	VALORE DELLA PRODUZIONE			
CEA.01	PROVENTI E CORRISPETTIVI PER LA PRODUZIONE DELLE PRESTAZIONI E/O SERVIZI			
	ENTRATE ACCERTATE NELL'ESERCIZIO			
	ALIQUOTE CONTRIBUTIVE A CARICO DEGLI ISCRITTI (all. n.6)	32.107.870,92	31.866.063,46	241.807,46
	POSTE CORRETTIVE E COMPENSATIVE DI ENTRATE CORRENTI			
	- Rimborso di contributi	-654.000,00	-649.000,00	-5.000,00
		-654.000,00	-649.000,00	-5.000,00
	RETTIFICA DELLE ENTRATE ACCERTATE NELL'ESERCIZIO CON I MOVIMENTI DEI RATEI E DEI RISCONTI			
	- Contributi a carico dei datori di lavoro e/o degli iscritti (all. n. 6 - storno ratei attivi iniziali)	-7.069.828,16	-7.004.456,15	-65.372,01
	- Contributi a carico dei datori di lavoro e/o degli iscritti (all. n. 6 - ratei attivi finali)	7.124.141,02	7.069.828,16	54.312,86
	<i>Totale proventi e corrispettivi per la produzione delle prestazioni e/o servizi</i>	31.508.183,78	31.282.435,47	225.748,31
CEA.05	ALTRI RICAVI E PROVENTI			
	ENTRATE ACCERTATE NELL'ESERCIZIO			
	ENTRATE NON CLASSIFICABILI IN ALTRE VOCI (Sanzioni civili, amm.ve, multe e ammende)	435.500,00	435.500,00	0,00
	RETTIFICA DELLE ENTRATE ACCERTATE NELL'ESERCIZIO CON I MOVIMENTI DEI RATEI E DEI RISCONTI			
	- Entrate non classificabili in altre voci (all. n. 8 - storno ratei attivi iniziali)	-145.202,23	-145.202,23	0,00
	- Entrate non classificabili in altre voci (all. n. 8 - ratei attivi finali)	145.202,23	145.202,23	0,00
	<i>Totale altri ricavi e proventi</i>	435.500,00	435.500,00	0,00
	TOTALE VALORE DELLA PRODUZIONE (A)	31.943.683,78	31.717.935,47	225.748,31
CEB	COSTO DELLA PRODUZIONE			
CEB.06	COSTI PER ACQUISTO MATERIE PRIME, SUSSIDIARIE, CONSUMO E MERCI			
CEB.06.a	PRESTAZIONI ISTITUZIONALI			
	SPESE IMPEGNATE NELL'ESERCIZIO			
	SPESE IMPEGNATE NELL'ESERCIZIO (all. n. 10)	-14.842.023,28	-12.738.406,96	-2.103.616,32
	POSTE CORRETTIVE E COMPENSATIVE DI SPESE CORRENTI	204.000,00	175.000,00	29.000,00
	- Recupero di prestazioni	204.000,00	175.000,00	29.000,00
	<i>Totale delle prestazioni istituzionali</i>	-14.399.343,54	-13.036.363,00	-1.362.980,54
CEB.10	AMMORTAMENTI E SVALUTAZIONI			
CEB.10.d	SVALUTAZIONE DEI CREDITI COMPRESI NELL'ATTIVO CIRCOLANTE			
	- Svalutazione crediti contributivi	-387.011,00	-5.780.633,69	5.393.622,69
	<i>Totale ammortamenti e svalutazioni</i>	-387.011,00	-5.780.633,69	5.393.622,69
CEB.14	ONERI DIVERSI DI GESTIONE			
	SPESE DI PERTINENZA DELL'ESERCIZIO			
	TRASFERIMENTI PASSIVI (all. n. 11)	-57.083,00	-56.598,00	-485,00
	SPESE DI AMMINISTRAZIONE	-473.000,00	-485.000,00	12.000,00
	<i>Totale oneri diversi di gestione</i>	-530.083,00	-541.598,00	11.515,00
	TOTALE COSTI DELLA PRODUZIONE (B)	-15.316.437,54	-19.358.594,69	4.042.157,15
	DIFFERENZA TRA VALORE E COSTI DELLA PRODUZIONE (A) + (-B)	16.627.246,24	12.359.340,78	4.267.905,46
CEC	PROVENTI ED ONERI FINANZIARI			
CEC.16	ALTRI PROVENTI FINANZIARI			
	ENTRATE DI PERTINENZA DELL'ESERCIZIO ACCERTATE NELL'ESERCIZIO			
	INTERESSI ATTIVI DI C/C CON LA GESTIONE DEGLI ESERCENTI ATTIVITA' COMMERCIALI	3.523.707,00	3.376.826,00	146.881,00
	CANONE D'USO NETTO DEGLI IMMOBILI STRUMENTALI	0,00	236,00	-236,00
	<i>Totale altri proventi finanziari</i>	3.523.707,00	3.377.062,00	146.645,00
CEC.17	INTERESSI PASSIVI E ALTRI ONERI FINANZIARI			
	ONERI FINANZIARI			
	- Interessi passivi su prestazioni arretrate	-247,84	-247,84	0,00
	- Cessione crediti contributivi, art.13,L.n.448/1998 e art.1,D.L.n.308/1999, conv. L.n.402/1999	-228,84	-228,84	0,00
		-19,00	-19,00	0,00
	<i>Totale interessi passivi e altri oneri finanziari</i>	-247,84	-247,84	0,00
	TOTALE PROVENTI E ONERI FINANZIARI (C)	3.523.459,16	3.376.814,16	146.645,00
	RISULTATO PRIMA DELLE IMPOSTE (A) + (-B) + (C) + (E)	20.150.705,40	15.736.154,94	4.414.550,46
	RISULTATO D'ESERCIZIO	20.150.705,40	15.736.154,94	4.414.550,46
	AVANZO ECONOMICO	20.150.705,40	15.736.154,94	4.414.550,46

Crediti per aliquote contributive verso gli iscritti

Descrizione	Consistenza		Differenze
	al 31 dicembre 2015	al 31 dicembre 2014	
- Crediti contributivi ceduti alla S.C.C.I.	2.963.070.123,52	3.151.129.601,86	-188.059.478,34
- Crediti contributivi non ceduti	14.913.988.028,43	10.752.786.819,40	4.161.201.209,03
Totale	17.877.058.151,95	13.903.916.421,26	3.973.141.730,69

Crediti per entrate non classificabili in altre voci

Descrizione	Consistenza		Differenze
	al 31 dicembre 2015	al 31 dicembre 2014	
Crediti per sanzioni civili, amministrative, multe e ammende ceduti alla S.C.C.I.	720.408.625,36	720.408.625,36	0,00
Crediti per sanzioni civili, amministrative, multe e ammende non ceduti	668.817.800,95	636.883.060,89	31.934.740,06
Totale	1.389.226.426,31	1.357.291.686,25	31.934.740,06

allegato 3

Debiti per prestazioni istituzionali

Descrizione	Consistenza		Differenze
	al 31 dicembre 2015	al 31 dicembre 2014	
Debiti verso i pensionati	100.071.000,00	99.141.000,00	930.000,00
Debiti per indennizzo cessazione attività commerciale	144.000,00	123.600,00	20.400,00
Debiti verso i beneficiari di prestazioni di maternità	530.100,00	525.400,00	4.700,00
Per l'assegno concesso per l'assistenza personale e continuativa ai pensionati per l'inabilità di cui all'art. 5, legge n. 222/1984	10.200,00	10.200,00	0,00
T O T A L E	100.755.300,00	99.800.200,00	955.100,00

allegato 4

Debiti verso lo stato e altri soggetti pubblici

Descrizione	Consistenza		Differenze
	al 31 dicembre 2014	al 31 dicembre 2013	
Per il finanziamento del fondo sanitario nazionale, art.69, lett. B), legge n.833/1978 - prestazioni terapeutiche	61.398,46	61.398,46	0,00
Per somme da trasferire ai sensi dell'art. 1 duodecies della legge n. 641/1978 (ex ONPI)	480.715,00	490.788,00	-10.073,00
Debiti verso l'IPAS per contribuzioni	18.051.121,00	17.532.764,00	518.357,00
T O T A L E	18.593.234,46	18.084.950,46	508.284,00

allegato 5

Ratei passivi

Descrizione	Consistenza		Differenze
	al 31 dicembre 2014	al 31 dicembre 2013	
Rate di pensione relative a domande giacenti al 31 dicembre	35.667.433,00	27.691.868,73	7.975.564,27
Indennità di maternità	5.093.228,97	4.998.261,99	94.966,98
Indennizzo Fondo razionalizzaz. rete commerciale	1.144.126,30	1.382.806,04	-238.679,74
T O T A L E	41.904.788,27	34.072.936,76	7.831.851,51

Contributi a carico degli iscritti

Descrizione	PREVENTIVO ORIGINARIO 2015				PREVENTIVO ASSESTATO 2014 (dato economico) (5)	Variazioni (6)=(4-5)
	da accertare nel 2015 (1)	Meno: ratei al 31.12.2014(*) (2)	Più: ratei al 31.12.2015 (**) (3)	Totale (dato economico) (4)=(1-2+3)		
Contributo a percentuale, di cui all'art. 1 della legge n.233/1990 e successive modificazioni	10.403.211.635,76	2.165.847.563,45	2.159.786.749,62	10.397.150.821,93	10.112.176.228,04	284.974.593,89
Contributo per l'indennità di maternità, Legge n. 546/1987	16.886.301,52	4.305.672,63	4.341.798,38	16.922.427,27	16.815.368,96	107.058,31
Contributo (0,07 per cento) dovuto ai sensi dell'art.5, comma 4, lett.a), D.L.vo n.207/1996	32.107.870,92	7.069.828,16	7.124.141,02	32.162.183,78	31.931.435,47	230.748,31
PROMOTORI FINANZIARI:						
Contributo a percentuale, di cui all'art. 1 della legge n.233/1990 e successive modificazioni	37.304.374,95	10.174.583,14	10.161.536,26	37.291.328,07	37.451.339,96	-160.011,89
Contributo per l'indennità di maternità, Legge n. 546/1987	82.864,12	19.840,68	20.007,15	83.030,59	82.495,23	535,36
T O T A L E	10.489.593.047,27	2.187.417.488,06	2.181.434.232,43	10.483.609.791,64	10.198.456.867,66	285.152.923,98

(*) Comprensivi dell'integrazione di competenza, in relazione ai nuovi iscritti dell'anno 2014.

(**) Comprensivi dell'integrazione di competenza, in relazione ai nuovi iscritti dell'anno 2015.

allegato 7

Quote di partecipazione degli iscritti

Descrizione	PREVENTIVO ORIGINARIO 2015	PREVENTIVO ASSESTATO 2014	Variazioni
Contributi volontari	14.683.103,09	14.639.185,53	43.917,56
Proventi per divieto di cumulo tra pensioni e redditi da lavoro	8.082.612,09	8.058.436,78	24.175,31
Valori di riscatto per il periodo di corso legale di laurea, ai sensi dell'art. 50 della L. n. 153/1969	2.540.000,00	2.421.000,00	119.000,00
Valori di riscatto diversi per periodi scoperti di assicurazione	1.560.000,00	1.544.000,00	16.000,00
Contributo di solidarietà (art.1, CO. 486, L.147/2013)	241.000,00	240.000,00	1.000,00
T O T A L E	27.106.715,18	26.902.622,31	204.092,87

allegato 8

Entrate non classificabili in altre voci

Descrizione	PREVENTIVO ORIGINARIO 2015				PREVENTIVO ASSESTATO 2014 (dato economico) (5)	Variazioni (6)=(4-5)
	da accertare nel 2015 (1)	Meno: ratei al 31.12.2014(*) (2)	Più: ratei al 31.12.2015 (**) (3)	Totale (dato economico) (4)=(1-2+3)		
Sanzioni civili, amministrative, multe e ammende	118.276.815,06	36.784.402,37	36.784.402,37	118.276.815,06	118.276.815,06	0,00
Interessi di dilazione e differimento	6.124.133,99	0,00	0,00	6.124.133,99	6.124.133,99	0,00
Valori per azioni di surroga, ex art. 14, legge n. 222/1984	474.092,84	0,00	0,00	474.092,84	474.092,84	0,00
Entrate varie	2.744.200,00	0,00	0,00	2.744.200,00	3.728.244,54	-984.044,54
T O T A L E	127.619.241,89	36.784.402,37	36.784.402,37	127.619.241,89	128.603.286,43	-984.044,54

Trasferimenti dalla G. I. A. S.

Descrizione	PREVENTIVO ORIGINARIO 2015	PREVENTIVO ASSESTATO 2014	Variazioni
Copertura degli oneri derivanti dall'applicazione alle pensioni con anzianità contributiva pari o superiore a 40 anni delle disposizioni in materia di cumulo con redditi da lavoro previste per le pensioni di vecchiaia di cui all'art. 77 della legge n. 448/1998	2.711.674,00	2.703.563,00	8.111,00
Copertura oneri per la minore aliquota contributiva dovuta dai coadiuvanti o coadiutori di età inferiore ai 21 anni, di cui all'art. 1, comma 2, legge n. 233 del 1990	1.605.000,00	1.625.000,00	-20.000,00
Copertura figurativa per periodi di astensione facoltativa per il diritto alla cura e alla formazione dei bambini nati dall'1.1.2000. (Congedi parentali di cui all'art. 3, comma 1, della legge n. 53/2000)	599.908,00	598.114,00	1.794,00
Copertura delle minori entrate derivanti dalla modifica delle norme sul cumulo tra pensioni e redditi da lavoro, art. 72, legge n. 388/2000 e art. 44, co. 1, legge n. 289/2000	18.951.012,00	18.894.329,00	56.683,00
Copertura del mancato gettito contributivo derivante dall'abrogazione operata dall'art. 1, comma 39, della legge n. 220/2010, dell'incremento dello 0,09% dell'aliquota contributiva, di cui all'art. 1, comma 10, della legge n. 247/2007	39.876.000,00	39.876.000,00	0,00
TOTALE	63.743.594,00	63.697.006,00	46.588,00

Spese per prestazioni istituzionali

Descrizione	PREVENTIVO ORIGINARIO 2015				PREVENTIVO ASSESTATO 2014 (dato economico)	Variazioni (6)=(4-5)
	da accertare nel 2015 (1)	Meno: ratei al 31.12.2014(**) (2)	Più: ratei al 31.12.2015 (**) (3)	Totale (dato economico) (4)=(1-2+3)		
A) : RATE COMPLESSIVE LORDE DI PENSIONE a detrarre: - integrazione al trattamento minimo assegno invalidità-Art.1,legge n.222/1984 - Quota parte pensioni invalidità liquidate ante legge n. 222/1984 - Maggiorazione sociale trattamenti minimi - Art. 1, legge n.140/1985 e succ. mod. e integr. - Maggiorazione sociale trattamenti minimi - Art. 38, lett.a) legge n. 448/2001 - Assegni temporanei ai cittadini italiani rimpatriati dalla Libia-Art.18 D.L.n.622/1970 - Quota parte di ciascuna mensilità di pensione erogata - art. 37, 3 comma, lettera c), legge n.88/1989 - Maggiorazione pensione ex combattenti, art.6,leggi n.140/1985 e n.544/1988 - Onere maggiore perequazione rate pensione - Art.11,c.5,legge 537/1993 - Quota parte della integrazione al minimo delle pensioni conseguente alla modifica dei limiti di reddito - Art.11, c.38, legge n.537/1993 - Rate di pensione connesse a pensionamenti anticipati - Quota parte prestazioni pensionistiche erogate in regime di convenzione con il Venezuela - Quota parte prestazioni pensionistiche erogate in regime di convenzione con l'Australia - Perequazione automatica pensioni, ai sensi art. 69, co.1e2, legge n.388/2000 - Rate di pensione a seguito totalizzazione periodi assicurativi - D.Lgs.n.42/2006 - Onere conseguente alla revisione normativa divieto cumulo tra pensioni reversibilità e rendita INAIL - art. 73 della legge n. 388/2000 - Prestazione aggiuntiva a favore titolari di pensione, di cui all'art.5, co.1, Legge n. 127/2007 - Onere per modifica integrazione al trattamento minimo-Art.1 legge n. 385/2000 - Prestazione aggiuntiva a favore dei titolari di pensione al trattamento minimo, art. 70, comma 7, legge n. 388/2000 - Onere applicazione in misura intera della perequazione, di cui all'art.5, co.6, Legge n. 127/2007 - Onere applicazione della legge n.206/2004 e della legge n.266/2005 (benefici vittime terrorismo) -Oneri nuova totalizzazione	11.155.815.637,62	27.691.868,73	35.667.433,00	11.163.791.201,89	11.056.582.917,35	107.208.284,54
	34.780.177,00	0,00	0,00	34.780.177,00	34.676.149,00	104.028,00
	474.278.580,00	0,00	0,00	474.278.580,00	472.860.000,00	1.418.580,00
	44.142.370,00	0,00	0,00	44.142.370,00	45.265.100,00	-1.122.730,00
	34.433.705,00	0,00	0,00	34.433.705,00	36.137.592,00	-1.703.887,00
	85.150,00	0,00	0,00	85.150,00	87.784,00	-2.634,00
	499.300.000,00	0,00	0,00	499.300.000,00	492.890.000,00	6.410.000,00
	9.811.289,00	0,00	0,00	9.811.289,00	10.437.542,00	-626.253,00
	13.003.445,00	0,00	0,00	13.003.445,00	13.364.281,00	-360.836,00
	9.465.989,00	0,00	0,00	9.465.989,00	9.513.557,00	-47.568,00
	8.544.232,00	0,00	0,00	8.544.232,00	8.518.676,00	25.556,00
	656.748,00	0,00	0,00	656.748,00	654.784,00	1.964,00
	160.634,00	0,00	0,00	160.634,00	160.154,00	480,00
	8.522.955,00	0,00	0,00	8.522.955,00	8.522.955,00	0,00
	4.138.353,00	0,00	0,00	4.138.353,00	4.116.232,00	22.121,00
	1.560.326,00	0,00	0,00	1.560.326,00	1.555.659,00	4.667,00
	82.871.151,00	0,00	0,00	82.871.151,00	85.178.640,00	-2.307.489,00
	360.614,00	0,00	0,00	360.614,00	367.973,00	-7.359,00
	12.942.148,00	0,00	0,00	12.942.148,00	13.549.938,00	-607.790,00
	4.640.884,00	0,00	0,00	4.640.884,00	4.640.884,00	0,00
	798.245,00	0,00	0,00	798.245,00	795.857,00	2.388,00
	388.000,00	0,00	0,00	388.000,00	388.000,00	0,00
Totale delle detrazioni	1.244.884.995,00	0,00	0,00	1.244.884.995,00	1.243.681.757,00	1.203.238,00
Rate di pensione a carico della gestione Assegni di cui all'art. 5, Legge n. 222/1984 Indennità di maternità - Legge n. 546/1987 Indennizzo fondo razionalizzazione rete commerciale	9.910.930.642,62	27.691.868,73	35.667.433,00	9.918.906.206,89	9.812.901.160,35	106.005.046,54
	898.000,00	0,00	0,00	898.000,00	898.000,00	0,00
	30.448.136,77	4.998.261,99	5.093.228,97	30.543.103,75	30.371.612,26	171.491,49
	14.842.023,28	1.382.806,04	1.144.126,30	14.603.343,54	13.211.363,00	1.391.980,54
Totale A)	9.957.118.802,67	34.072.936,76	41.904.788,27	9.964.950.654,18	9.857.382.135,61	107.568.518,57
B) Onere prevenzione e cura dell'Invalidità	328.700,00	0,00	0,00	328.700,00	457.686,00	-128.986,00
Totale B)	328.700,00	0,00	0,00	328.700,00	457.686,00	-128.986,00
Spese per prestazioni istituzionali (A+B)	9.957.447.502,67	34.072.936,76	41.904.788,27	9.965.279.354,18	9.857.839.821,61	107.439.532,57

allegato 11

Trasferimenti passivi

Descrizione	PREVENTIVO ORIGINARIO 2015	PREVENTIVO ASSESTATO 2014	VARIAZIONI
A) Trasferimenti allo Stato:			
Somme da trasferire al Ministero dell'Economia e delle Finanze secondo il disposto dell'art.1 duodecies della legge n. 641/1978 (gia' contribuzione destinata all'ONPI)	23.849.137,00	23.161.987,00	687.150,00
Totale A)	23.849.137,00	23.161.987,00	687.150,00
B) Trasferimenti ad altri Enti:			
Contributi a favore di Enti vari:			
- Istituto di patronato e assistenza sociale	18.051.121,00	17.532.764,00	518.357,00
Valori di copertura di periodi assicurativi:			
- Trasferiti ad altri Enti di previdenza	11.500.000,00	11.500.000,00	0,00
Totale B)	29.551.121,00	29.032.764,00	518.357,00
Totale (A+B)	53.400.258,00	52.194.751,00	1.205.507,00

8. Gestione per la tutela previdenziale dei soggetti che esercitano per professione abituale, ancorché non esclusiva, attività di lavoro autonomo

Relazione del Direttore generale

Il bilancio di previsione dell'anno 2015 della Gestione per la tutela previdenziale dei soggetti che esercitano per professione abituale, ancorché non esclusiva, attività di lavoro autonomo, ai sensi della legge 8 agosto 1995, n. 335, si riassume nelle seguenti risultanze:

- 96.525 mln di avanzo patrimoniale all'inizio dell'anno;
- 7.705 mln di avanzo economico di esercizio;
- 104.230 mln di avanzo patrimoniale a fine esercizio.

I dati previsionali esposti conseguono a valutazioni delle poste di bilancio effettuate sulla base della normativa aggiornata alla data del 30 settembre 2014 e del quadro macroeconomico descritto nella nota di aggiornamento del Documento di economia e finanza (DEF), presentata alle Camere il 30 settembre 2014, nonché dei più aggiornati dati desunti dalla contabilità e dell'andamento dei flussi di cassa.

Il bilancio della Gestione è composto dallo Stato Patrimoniale e dal Conto Economico.

Nella tabella che segue si riportano, in forma aggregata, i dati espressi in migliaia di euro relativi al valore della produzione, costo della produzione, proventi e oneri finanziari, risultato d'esercizio e avanzo patrimoniale stimati per l'anno 2015 raffrontati con i corrispondenti dati stimati in sede di aggiornamento delle previsioni per l'anno 2014.

SINTESI DELLA SITUAZIONE ECONOMICA E PATRIMONIALE
(in migliaia di euro)

DESCRIZIONE			
	PREVENTIVO 2015	ASSESTATO 2014	VARIAZIONI
AVANZO PATRIMONIALE ALL'INIZIO DELL'ESERCIZIO	96.525.744	89.029.915	7.495.829
VALORE DELLA PRODUZIONE			
PROVENTI E CORRISPETTIVI PER LA PRODUZIONE DELLE PRESTAZIONI E/O SERVIZI			
Aliquote contributive a carico dei datori di lavoro e/o degli iscritti	7.818.200	7.546.200	272.000
Quote di partecipazione degli iscritti all'onere di specifiche gestioni	11.519	12.707	-1.188
Poste correttive e compensative di entrate correnti - <i>Rimborso di contributi</i>	-243.994	-234.541	-9.453
<i>Totale proventi e corrispettivi per la produzione delle prestazioni e/o servizi</i>	7.585.725	7.324.366	261.359
ALTRI RICAVI E PROVENTI			
Entrate non classificabili in altre voci	5.711	5.813	-102
Trasferimenti da GIAS (all. n. 4)	25.363	25.363	0
<i>Totale altri ricavi e proventi</i>	31.074	31.176	-102
TOTALE VALORE DELLA PRODUZIONE (A)	7.616.799	7.355.542	261.257
COSTO DELLA PRODUZIONE			
COSTI PER ACQUISTO MATERIE PRIME, SUSSIDIARIE, DI CONSUMO E MERCI			
Spese per prestazioni	-791.928	-670.655	-121.273
Poste correttive e compensative di spese correnti - <i>Recupero di prestazioni</i>	5.795	5.096	699
AMMORTAMENTI E SVALUTAZIONI			
Svalutazione crediti contributivi	-38.756	-37.254	-1.502
Svalutazione crediti per prestazioni da recuperare			
ONERI DIVERSI DI GESTIONE			
Trasferimenti passivi	-16.090	-15.467	-623
Spese non classificabili in altre voci	-161	-166	5
Spese di amministrazione	-29.216	-30.942	1.726
Oneri per il trasferimento allo Stato di economie di spese di amministrazione	-4.871	-4.755	-116
TOTALE COSTI DELLA PRODUZIONE (B)	-875.227	-754.143	-121.084
DIFFERENZA TRA VALORE E COSTI DELLA PRODUZIONE (A) - (B)	6.741.572	6.601.399	140.173
PROVENTI E ONERI FINANZIARI			
ALTRI PROVENTI FINANZIARI			
Redditi e proventi patrimoniali	720	662	58
Interessi attivi sul conto corrente con l'INPS	965.952	897.558	68.394
Canone d'uso netto degli immobili strumentali	0	15	15
Interessi passivi ed altri oneri finanziari	-89	-90	1
<i>Totale proventi ed oneri finanziari</i>	966.583	898.145	68.468
RISULTATO PRIMA DELLE IMPOSTE	7.708.155	7.499.544	208.611
IMPOSTE DELL'ESERCIZIO			
Oneri tributari	-3.465	-3.716	251
RISULTATO D'ESERCIZIO	7.704.690	7.495.828	208.862
AVANZO PATRIMONIALE AL TERMINE DELL'ESERCIZIO	104.230.434	96.525.743	7.704.691

Proventi e corrispettivi per la produzione delle prestazioni e/o servizi – Le *“Aliquote contributive a carico dei datori di lavoro e/o degli iscritti”* vengono valutate in 7.818 mln, con un incremento di 272 mln rispetto al gettito contributivo ipotizzato con la nota di assestamento al preventivo 2014.

La valutazione del gettito per l’anno 2015 è stata effettuata sulla base dei seguenti parametri:

- aliquote contributive previdenziali pari al 30,72 per cento per i collaboratori e figure assimilate e per i liberi professionisti non assicurati presso altre forme pensionistiche obbligatorie e pari al 23,5 per cento per i soggetti titolari di pensione o provvisti di altra tutela pensionistica obbligatoria;
- contribuenti iscritti che versano alla Gestione il cui numero complessivo previsto è di 1.519.000 unità nel 2015 (a fronte di 1.528.000 del 2014), suddivisi in 1.221.000 collaboratori e 298.000 professionisti. Dei contribuenti totali, 1.014.500 si prevede che contribuiranno nel mese di dicembre 2015 contro 1.020.400 contribuenti previsti nello stesso mese dell’anno precedente.

Il complessivo gettito contributivo viene analizzato nell'allegato n. 2.

Le *“Quote di partecipazione degli iscritti all’onere della Gestione”* vengono previste in 11,5 mln e riguardano, principalmente, i proventi per divieto di cumulo tra pensioni e redditi da lavoro, nonché i valori di riscatto per periodi scoperti di assicurazione. Per l'analisi completa delle varie voci si rimanda all'allegato n. 3.

A rettifica delle suindicate voci sono previste le *“Poste correttive e compensative di entrate correnti”* che, stimate in 244 mln circa, si riferiscono all’ammontare dei contributi che, presumibilmente, verranno rimborsati agli assicurati a diverso titolo.

Altri ricavi e proventi per 31,1 mln – Comprendono le partite *“Entrate non classificabili in altre voci”* che riguardano le somme dovute per le sanzioni civili comminate per il ritardato o omesso versamento dei contributi dovuti (1,8 mln), gli interessi di dilazione e differimento (3,5 mln), entrate varie per 411 mgl circa e i trasferimenti dalla GIAS per la copertura di minori entrate per € 25,3 mln (all. 4).

Costi della produzione

875,2 mln

Costi per acquisto materie prime, sussidiarie, di consumo e merci – Le “Spese per prestazioni” previste in 791,9 mln, evidenziano un incremento, rispetto alla nota di assestamento per il 2014, di 121,2 mln.

Infatti, l’onere pensionistico di 741,1 mln (con un aumento pari a 123,4 mln, rispetto alle previsioni della nota di assestamento del 2014) tiene conto dell’incremento previsto nel numero di pensioni (+4.200), del maggior importo medio e dell’aumento degli importi dovuti alla perequazione automatica, prevista, in via provvisoria, nello 0,3 per cento con decreto del Ministero dell’economia e delle finanze del 20 novembre 2014.

Le prestazioni, nel loro complesso, vengono analizzate nell’allegato n. 5, dove figurano anche le prestazioni temporanee (50,8 mln) e l’apporto dello Stato a detrazione degli oneri pensionistici (60,1 mln).

A rettifica della suindicata voce sono previste le “*Poste correttive e compensative di spese correnti*” che, valutate in 5,8 mln, riguardano i presumibili recuperi che verranno effettuati sia per prestazioni pensionistiche che per prestazioni temporanee.

Per una valutazione dell’andamento degli oneri pensionistici degli ultimi due esercizi, si riportano di seguito il numero, l’importo annuo complessivo e l’importo medio delle pensioni che si presumono vigenti alla fine degli anni 2014 e 2015.

Numero e importo medio delle pensioni che si presumono vigenti alla fine del 2014 e del 2015

anno	categoria	numero	importo annuo	importo medio
	vecchiaia	299.150	640.181.000	2.140
2014	Invalidità	1.670	7.448.200	4.460
	superstiti	29.800	31.588.000	1.060
	totale	330.620	679.217.200	2.054
	vecchiaia	329.830	738.819.200	2.240
2015	Invalidità	1.710	8.584.200	5.020
	superstiti	34.000	37.740.000	1.110
	totale	365.540	785.143.400	2.148

Ammortamenti e svalutazioni – valutati in circa 38,7 mln riguardano l’assegnazione al Fondo svalutazione crediti contributivi, al fine di adeguarne la consistenza mediante l’applicazione della percentuale del 10% per gli anni 2011-2015 stabilita con determinazione del Direttore Generale n. 94 del 25 novembre 2014.

Oneri diversi di gestione – Riguardano, principalmente:

- i “*Trasferimenti passivi*” , stimati in 16,1 mln, si riferiscono al finanziamento a favore degli Istituti di patronato e assistenza sociale;
- le “*Spese di amministrazione*” valutate in 29,2 mln; la voce deriva dalla ripartizione e conseguente attribuzione pro-quota alla gestione delle spese rilevate complessivamente dall'Istituto in base ai criteri di ripartizione previsti dall'art. 57 del Regolamento per l’amministrazione e la contabilità dell’INPS. Tra gli oneri diversi di gestione, quantificato in 4,9 mln circa, viene incluso anche l’onere per trasferimento al bilancio dello Stato delle economie derivanti dalla riduzione delle spese di funzionamento imposte dalla varie disposizioni di legge.

Proventi e oneri finanziari	966,6 mln
-----------------------------	-----------

Altri proventi finanziari, sono composti, in modo quasi esclusivo, dagli *"Interessi attivi sul conto corrente con l'INPS"* per effetto di anticipazioni delle disponibilità della Gestione a favore delle Gestioni passive. Tali anticipazioni sono remunerate al saggio di interesse legale ai sensi dell'art. 52, comma 1, lettera a), del *"Regolamento per l'amministrazione e la contabilità dell'INPS"*. Il tasso di interesse legale vigente alla data di elaborazione del bilancio è pari all'1 per cento in ragione d'anno, a decorrere dal 1° gennaio 2014, stabilito con decreto del Ministro dell'Economia e delle Finanze del 12 dicembre 2013.

Imposte dell'esercizio	3,46 mln
------------------------	----------

Si tratta di oneri tributari che comprendono l'imposta regionale sulle attività produttive e le ritenute erariali sugli interessi dei conti correnti postali e dei prestiti e mutui concessi al personale dipendente.

Risultato di esercizio	7.705 mln
------------------------	---------------

In base alle previsioni formulate, la gestione dell'esercizio 2015 si chiude con un avanzo economico di esercizio di 7.705 mln.

Situazione patrimoniale

Principali voci attive

Immobilizzazioni 626,8 mln

Immobilizzazioni materiali – l'importo di 453 mgl circa rappresenta la quota parte del valore degli immobili strumentali che, evidenziato nel bilancio dell'Istituto, viene attribuito alla Gestione ai sensi del Regolamento per l'amministrazione e la contabilità dell'INPS.

Immobilizzazioni finanziarie – costituite, principalmente, da "*Crediti finanziari diversi*" che, stimati in 626,3 mln, si riferiscono alla quota di pertinenza del Fondo, impiegata negli investimenti patrimoniali unitari che si presume verranno effettuati dall'Istituto, ai sensi dell'articolo 53 del Regolamento per l'amministrazione e la contabilità dell'INPS.

Attivo circolante 102.125,8 mln

Residui attivi – che, valutati in 2.019 mln, riguardano:

- i "*crediti per aliquote contributive verso gli iscritti*" stimati in 2.242 mln. Tale voce risulta rettificata dal "*Fondo svalutazione crediti contributivi*" per 224,2 mln circa;
- i "*crediti per poste correttive e compensative di spese correnti*" iscritti per 2,33 mln. Anche questa voce risulta corretta dall'apposito fondo di svalutazione per 1,05 mln.

Disponibilità finanziarie – riferite al "*Credito in conto corrente con l'INPS*", vengono valutate in 100.107 mln e mostrano un incremento, rispetto alla nota di assestamento al preventivo 2014, di 7.174 mln circa, per effetto del previsto andamento positivo.

Ratei e risconti 1.528,5 mln

Ratei attivi – Valutati in 1.528,5 mln riguardano i contributi che verranno riscossi nell'anno successivo, ma di competenza dell'esercizio 2015.

Principali voci passive

Fondi per rischi ed oneri 10,6 mln

La voce riguarda, esclusivamente, il Fondo di accantonamento della quota parte dei proventi di cui all'articolo 44, commi 2 e 3, della legge n. 289/2002, istituito al fine di finanziare le iniziative di formazione degli iscritti non pensionati della Gestione.

Debiti per obbligazioni 19,4 mln

Debiti verso gli iscritti, soci e terzi per prestazioni dovute – Valutati in 3,3 mln circa, riguardano, soprattutto, le spese per prestazioni istituzionali dovute per pensioni e, in minima parte, le altre spese per prestazioni temporanee (indennità di maternità, indennità di malattia e assegni al nucleo familiare).

Debiti verso lo Stato ed altri soggetti pubblici - Stimati in 16,1 mln, si riferiscono, nella quasi totalità, ai debiti verso gli Istituti di patronato e assistenza sociale per la contribuzione presumibilmente dovuta per il 2015.

Ratei e risconti 20,6 mln

Ratei passivi - Iscritti per 20,6 mln, in relazione alle domande giacenti al 31 dicembre 2015, riguardano l'onere presunto per rate di pensioni (11,1 mln) e per prestazioni temporanee (9,5 mln), la cui manifestazione finanziaria si avrà nell'esercizio successivo.

Patrimonio netto alla fine dell'anno – Per effetto del risultato di esercizio positivo previsto (7.705 mln), l'avanzo patrimoniale, viene valutato al 31 dicembre 2015, in 104.230 mln.

Il Direttore centrale bilanci
e servizi fiscali

Il Direttore generale

BILANCIO PREVENTIVO

GESTIONE PER LA TUTELA PREVIDENZIALE DEI SOGGETTI CHE ESERCITANO PER PROFESSIONE ABITUALE, ANCORCHE' NON ESCLUSIVA,
ATTIVITA' DI LAVORO AUTONOMO

STATO PATRIMONIALE GENERALE				
ATTIVO				
Codice Conto	Denominazione Conto	C O N S I S T E N Z A		VARIAZIONI
		al 31 dicembre 2015	al 31 dicembre 2014	
B	IMMOBILIZZAZIONI			
II	Immobilizzazioni Materiali			
1	Terreni e fabbricati			
	Immobili strumentali	453.140,73	553.820,40	-100.679,67
	TOTALE	453.140,73	553.820,40	-100.679,67
III	Immobilizzazioni Finanziarie			
4	Crediti finanziari diversi			
	Quota di partecipazione agli investimenti patrimoniali unitari	626.308.241,88	508.168.550,50	118.139.691,38
	TOTALE	626.308.241,88	508.168.550,50	118.139.691,38
	TOTALE IMMOBILIZZAZIONI	626.761.382,61	508.722.370,90	118.039.011,71
C	ATTIVO CIRCOLANTE			
II	Residui attivi			
2	Crediti verso iscritti, soci e terzi			
	Crediti per aliquote contributive verso gli iscritti	2.241.765.682,11	1.854.210.682,11	387.555.000,00
	Fondo svalutazione crediti contributivi	-224.176.600,00	- 185.421.100,00	-38.755.500,00
	Crediti per poste correttive e compensative di spese correnti	2.328.134,66	2.328.134,66	0,00
	Fondo svalutazione crediti per prestazioni da recuperare	-1.047.660,60	-1.047.660,60	0,00
	TOTALE	2.018.869.556,17	1.670.070.056,17	348.799.500,00
IV	Disponibilità			
3	Rapporti di c/c tra le gestioni e la gestione per la produzione	100.106.904.946,01	92.932.489.880,09	7.174.415.065,92
	TOTALE	100.106.904.946,01	92.932.489.880,09	7.174.415.065,92
	TOTALE ATTIVO CIRCOLANTE	102.125.774.502,18	94.602.559.936,26	7.523.214.565,92
D	RATEI E RISCONTI			
I	Ratei e risconti			
1	Ratei attivi	1.528.500.000,00	1.461.400.000,00	67.100.000,00
	TOTALE	1.528.500.000,00	1.461.400.000,00	67.100.000,00
	TOTALE RATEI E RISCONTI	1.528.500.000,00	1.461.400.000,00	67.100.000,00
	TOTALE ATTIVO	104.281.035.884,79	96.572.682.307,16	7.708.353.577,63

GESTIONE PER LA TUTELA PREVIDENZIALE DEI SOGGETTI CHE ESERCITANO PER PROFESSIONE ABITUALE,
ANCORCHE' NON ESCLUSIVA, ATTIVITA' DI LAVORO AUTONOMO

PASSIVO				
Codice Conto	Denominazione Conto	C O N S I S T E N Z A		VARIAZIONI
		al 31 dicembre 2015	al 31 dicembre 2014	
A	PATRIMONIO NETTO			
VIII	Avanzi economici portati a nuovo			
1	Avanzi esercizi precedenti	96.525.744.034,09	89.029.915.041,74	7.495.828.992,35
	TOTALE	96.525.744.034,09	89.029.915.041,74	7.495.828.992,35
IX	Avanzo economico d'esercizio			
1	Avanzi eccedenze di esercizio	7.704.690.197,63	7.495.828.992,35	208.861.205,28
	TOTALE	7.704.690.197,63	7.495.828.992,35	208.861.205,28
	TOTALE PATRIMONIO NETTO	104.230.434.231,72	96.525.744.034,09	7.704.690.197,63
C	FONDI PER RISCHI ED ONERI			
I	Fondi per rischi ed oneri			
3	Fondo di accantonamento della quota parte dei proventi di cui all'art. 44, commi 2 e 3, della legge n. 289/2002	10.562.154,97	10.562.154,97	0,00
	TOTALE	10.562.154,97	10.562.154,97	0,00
	TOTALE FONDI PER RISCHI ED ONERI	10.562.154,97	10.562.154,97	0,00
E	DEBITI			
I	Obbligazioni			
10	Debiti verso iscritti, soci e terzi per prestazioni dovute			
	Debiti per le spese per prestazioni istituzionali (all. n. 1)	3.319.312,10	3.319.312,10	0,00
11	Debiti verso lo Stato ed altri soggetti pubblici			
	Debiti per trasferimenti passivi allo Stato e ad altri soggetti pubblici	16.090.186,00	15.466.806,00	623.380,00
	TOTALE	19.409.498,10	18.786.118,10	623.380,00
	TOTALE DEBITI	19.409.498,10	18.786.118,10	623.380,00
F	RATEI E RISCONTI			
I	Ratei passivi			
1	Ratei passivi	20.630.000,00	17.590.000,00	3.040.000,00
	TOTALE	20.630.000,00	17.590.000,00	3.040.000,00
	TOTALE RATEI E RISCONTI	20.630.000,00	17.590.000,00	3.040.000,00
	TOTALE PASSIVO	104.281.035.884,79	96.572.682.307,16	7.708.353.577,63

I SINDACI
DANIELA CARLA'
GIUSEPPE VITALETTI-GIORGIO DANIELI-BENITO DI TROIA
DANILO GIOVANNI FESTA-ANTONINO GALLONI-MARIANO MARTONE
ROBERTO NICOLO'

IL COMMISSARIO STRAORDINARIO
TIZIANO TREU

GESTIONE PER LA TUTELA PREVIDENZIALE DEI SOGGETTI CHE ESERCITANO PER PROFESSIONE ABITUALE,
ANCORCHE' NON ESCLUSIVA, ATTIVITA' DI LAVORO AUTONOMO

PREVENTIVO ECONOMICO GENERALE

		PREVENTIVO 2015	ASSESTATO 2014	VARIAZIONI
CEA	VALORE DELLA PRODUZIONE			
CEA.01	PROVENTI E CORRISPETTIVI PER LA PRODUZIONE DELLE PRESTAZIONI E/O SERVIZI			
	ENTRATE ACCERTATE NELL'ESERCIZIO			
	ALIQUOTE CONTRIBUTIVE A CARICO DEI DATORI DI LAVORO E/O DEGLI ISCRITTI (all. n.2)	7.751.100.000,00	7.450.800.000,00	300.300.000,00
	QUOTE DI PARTECIPAZIONE DEGLI ISCRITTI (all. n. 3)	11.519.400,00	12.707.000,00	-1.187.600,00
	POSTE CORRETTIVE E COMPENSATIVE DI ENTRATE CORRENTI	-243.993.756,00	-234.540.733,00	-9.453.023,00
	- <i>Rimborso di contributi</i>	-243.993.756,00	-234.540.733,00	-9.453.023,00
	RETTIFICA DELLE ENTRATE ACCERTATE NELL'ESERCIZIO CON I MOVIMENTI DEI RATEI E DEI RISCONTI			
	- Contributi a carico dei datori di lavoro e/o degli iscritti (storno ratei attivi iniziali)	-1.461.400.000,00	-1.366.000.000,00	-95.400.000,00
	- Contributi a carico dei datori di lavoro e/o degli iscritti (ratei attivi finali)	1.528.500.000,00	1.461.400.000,00	67.100.000,00
	<i>Totale proventi e corrispettivi per la produzione delle prestazioni e/o servizi</i>	<i>7.585.725.644,00</i>	<i>7.324.366.267,00</i>	<i>261.359.377,00</i>
CEA.05	ALTRI RICAVI E PROVENTI			
	ENTRATE ACCERTATE NELL'ESERCIZIO			
	ENTRATE NON CLASSIFICABILI IN ALTRE VOCI	31.073.900,00	31.175.813,00	-101.913,00
	- <i>Sanzioni civili, amministrative, multe e ammende</i>	<i>1.800.000,00</i>	<i>1.875.000,00</i>	<i>-75.000,00</i>
	- <i>Interessi di dilazione e differimento</i>	<i>3.500.000,00</i>	<i>3.500.000,00</i>	<i>0,00</i>
	- <i>Trasferimenti dalla GIAS per copertura minori entrate (all. n. 4)</i>	<i>25.363.000,00</i>	<i>25.363.000,00</i>	<i>0,00</i>
	- <i>Entrate varie</i>	<i>410.900,00</i>	<i>437.813,00</i>	<i>-26.913,00</i>
	<i>Totale altri ricavi e proventi</i>	<i>31.073.900,00</i>	<i>31.175.813,00</i>	<i>-101.913,00</i>
	TOTALE VALORE DELLA PRODUZIONE (A)	7.616.799.544,00	7.355.542.080,00	261.257.464,00
CEB	COSTO DELLA PRODUZIONE			
CEB.06	COSTI PER ACQUISTO MATERIE PRIME, SUSSIDIARIE, CONSUMO E MERCI			
CEB.06.	PRESTAZIONI ISTITUZIONALI			
	SPESE IMPEGNATE NELL'ESERCIZIO			
	SPESE IMPEGNATE NELL'ESERCIZIO (all. n. 5)	-788.867.000,00	-671.295.000,00	-117.572.000,00
	POSTE CORRETTIVE E COMPENSATIVE DI SPESE CORRENTI	5.794.667,72	5.095.876,59	698.791,13
	- <i>Recupero di prestazioni</i>	<i>4.905.667,72</i>	<i>4.174.531,59</i>	<i>731.136,13</i>
	- <i>Recupero di prestazioni temporanee</i>	<i>889.000,00</i>	<i>921.345,00</i>	<i>-32.345,00</i>
	ONERE PER LA PREVENZIONE E CURA DELL'INVALIDITA' (all. n. 5)	-21.300,00	-29.710,00	8.410,00
	RETTIFICA DELLE SPESE IMPEGNATE NELL'ESERCIZIO CON I MOVIMENTI DEI RATEI E DELLE RIMANENZE			
	- Spese per prestazioni istituzionali (storno ratei passivi iniziali)	17.590.000,00	18.260.000,00	-670.000,00
	- spese per prestazioni istituzionali (ratei passivi finali)	-20.630.000,00	-17.590.000,00	-3.040.000,00
	<i>Totale delle prestazioni istituzionali</i>	<i>-786.133.632,28</i>	<i>-665.558.833,41</i>	<i>-120.574.798,87</i>
CEB.10	AMMORTAMENTI E SVALUTAZIONI			
	SVALUTAZIONE CREDITI CONTRIBUTIVI	-38.755.500,00	-37.254.031,79	-1.501.468,21
	SVALUTAZIONE CREDITI PER PRESTAZIONI DA RECUPERARE			
	<i>Totale ammortamenti e svalutazioni</i>	<i>-38.755.500,00</i>	<i>-37.254.031,79</i>	<i>-1.501.468,21</i>
CEB.14	ONERI DIVERSI DI GESTIONE			
	SPESE DI PERTINENZA DELL'ESERCIZIO			
	TRASFERIMENTI PASSIVI	-16.090.186,00	-15.466.806,00	-623.380,00
	- <i>Contributi a favore degli Istituti di patronato e assistenza sociale</i>	<i>-16.090.186,00</i>	<i>-15.466.806,00</i>	<i>-623.380,00</i>
	SPESE NON CLASSIFICABILI IN ALTRE VOCI	-161.200,00	-166.369,00	5.169,00
	SPESE DI AMMINISTRAZIONE	-29.216.220,26	-30.941.669,26	1.725.449,00
	ONERI PER IL TRASFERIMENTO ALLO STATO DERIVANTI DA ECONOMIE DI SPESE DI AMM.NE	-4.870.663,92	-4.755.259,09	-115.404,83
	<i>Totale oneri diversi di gestione</i>	<i>-50.338.270,18</i>	<i>-51.330.103,35</i>	<i>991.833,17</i>
	TOTALE COSTI DELLA PRODUZIONE (B)	-875.227.402,46	-754.142.968,55	-121.084.433,91
	DIFFERENZA TRA VALORE E COSTI DELLA PRODUZIONE (A) + (-B)	6.741.572.141,54	6.601.399.111,45	140.173.030,09
CEC	PROVENTI E ONERI FINANZIARI			
CEC.16	ALTRI PROVENTI FINANZIARI			
	ENTRATE DI PERTINENZA DELL'ESERCIZIO ACCERTATE NELL'ESERCIZIO			
	REDDITI E PROVENTI PATRIMONIALI	720.314,82	662.341,99	57.972,83
	- <i>Interessi sui conti correnti postali</i>	<i>640.493,82</i>	<i>582.520,99</i>	<i>57.972,83</i>
	- <i>Interessi attivi diversi</i>	<i>79.821,00</i>	<i>79.821,00</i>	<i>0,00</i>
	INTERESSI ATTIVI SUL CONTO CORRENTE CON L'INPS	965.952.209,34	897.557.578,34	68.394.631,00
	CANONE D'USO NETTO DEGLI IMMOBILI STRUMENTALI	0,00	15.329,14	-15.329,14
	<i>Totale altri proventi finanziari</i>	<i>966.672.524,16</i>	<i>898.235.249,47</i>	<i>68.437.274,69</i>
CEC.17	INTERESSI PASSIVI E ALTRI ONERI FINANZIARI			
	ONERI FINANZIARI	-89.000,00	-89.741,00	741,00
	- <i>Interessi passivi diversi</i>	<i>-49.000,00</i>	<i>-49.741,00</i>	<i>741,00</i>
	- <i>Interessi passivi su prestazioni arretrate</i>	<i>-40.000,00</i>	<i>-40.000,00</i>	<i>0,00</i>
	<i>Totale interessi passivi ed altri oneri finanziari</i>	<i>-89.000,00</i>	<i>-89.741,00</i>	<i>741,00</i>
	TOTALE PROVENTI E ONERI FINANZIARI (C)	966.583.524,16	898.145.508,47	68.438.015,69
	RISULTATO PRIMA DELLE IMPOSTE (A) + (-B) + (C)	7.708.155.665,70	7.499.544.619,92	208.611.045,78
	IMPOSTE DELL'ESERCIZIO			
	ONERI TRIBUTARI: IRPEG operazioni commerciali	-3.465.468,07	-3.715.627,57	250.159,50
	<i>Totale imposte dell'esercizio</i>	<i>-3.465.468,07</i>	<i>-3.715.627,57</i>	<i>250.159,50</i>
	RISULTATO D'ESERCIZIO	7.704.690.197,63	7.495.828.992,35	208.861.205,28
	AVANZO ECONOMICO	7.704.690.197,63	7.495.828.992,35	208.861.205,28

ALLEGATI

DEBITI PER PRESTAZIONI			
DESCRIZIONE	AL 31 DICEMBRE 2015 (1)	AL DICEMBRE 2014 -2	VARIAZIONI (3)=(1-2)
Debiti per prestazioni economiche temporanee (ANF, prestazioni di maternità, indennità congedo parentale, indennità giornaliera di malattia e indennità di malattia in caso di degenza ospedaliera)	619.312,10	619.312,10	-
Debiti per rate di pensione	2.700.000,00	2.700.000,00	-
TOTALE	3.319.312,10	3.319.312,10	-

allegato 2

CONTRIBUTI A CARICO DEGLI ISCRITTI					
DESCRIZIONE	PREVENTIVO 2015				ASSESTATO 2014 (dato economico) (5)
	Da accertare nel 2015 (1)	Meno: rateo al 31.12.2014 (2)	Più: rateo al 31.12.2015 (3)	TOTALE PREVISIONI ECONOMICHE (4)=(1-2+3)	
Aliquota ordinaria	7.636.100.000,00	1.448.400.000,00	1.515.500.000,00	7.703.200.000,00	7.428.200.000,00
Aliquota aggiuntiva 0,72 per cento	115.000.000,00	13.000.000,00	13.000.000,00	115.000.000,00	118.000.000,00 -
TOTALE	7.751.100.000,00	1.461.400.000,00	1.528.500.000,00	7.818.200.000,00	7.546.200.000,00
					272.000.000,00

VARIAZIONI
(6)=(4-5)

275.000.000,00

3.000.000,00

QUOTE DI PARTECIPAZIONE DEGLI ISCRITTI			
DESCRIZIONE	PREVENTIVO 2015	ASSESTATO 2014	VARIAZIONI
	(1)	(dato economico) (2)	
			(3)=(1-2)
Contributi volontari	300.000,00	850.000,00	- 550.000,00
Proventi per divieto di cumulo tra pensioni e redditi da lavoro	250.000,00	600.000,00	- 350.000,00
Valori di riscatto per il periodo di corso legale di laurea, ai sensi dell'art. 50 della legge n. 153/1969	8.000.000,00	7.500.000,00	500.000,00
Valori di riscatto diversi per periodi scoperti di assicurazione	2.700.000,00	3.500.000,00	- 800.000,00
Contributo di solidarietà per l'anno 2014 (art.1 c. 486 L. 147/2013)	269.400,00	257.000,00	12.400,00
TOTALE	11.519.400,00	12.707.000,00	- 1.187.600,00

TRASFERIMENTI DALLA G. I. A. S.			
DESCRIZIONE	PREVENTIVO 2015 '(1)	ASSESTATO 2014 (2)	VARIAZIONI (3)=(1-2)
Copertura del mancato gettito contributivo derivante dall'abrogazione, da parte dell' art.1 c. 39 della L. 220/2010 dell'incremento dell'aliquota contributiva previsto dall'art.1 c. 10 L. 247/2007	25.363.000,00	25.363.000,00	-
TOTALE	25.363.000,00	25.363.000,00	-

allegato 5

SPESE PER PRESTAZIONI ISTITUZIONALI						
DESCRIZIONE	PREVENTIVO 2015				ASSESTATO 2014 (dato economico) (5)	VARIAZIONI (6)=(4-5)
	Da impegnare nel 2015 (1)	Meno: rateo al 31.12.2014 (2)	Più: rateo al 31.12.2015 (3)	TOTALE PREVISIONI ECONOMICHE (4)=(1-2+3)		
A): RATE COMPLESSIVE DI PENSIONE a detrarre:	797.419.846,00	7.560.000,00	11.110.000,00	801.229.846,00	668.014.638,00	133.215.208,00
- Prestazione aggiuntiva ai titolari di pensioni al trattamento minimo - Art. 70, comma 7, legge n. 388/2000	99.300,00	-	-	99.300,00	113.800,00	- 14.500,00
- Maggiorazione sociale trattamenti minimi art. 1, legge n. 140/85 e s.m.i.	17.000,00	-	-	17.000,00	22.000,00	- 5.000,00
- Maggiorazione sociale dei trattamenti minimi di pensione - art. 38 lett. A) legge n. 448 del 2001 a favore dei pensionati	15.000,00	-	-	15.000,00	20.000,00	- 5.000,00
- Maggiorazione pensione ex combattenti, artt. 6, leggi n.140/1985 e n. 544/1988	3.267,00	-	-	3.267,00	4.059,00	- 792,00
- Rate di pensione a seguito della totalizzazione dei periodi assicurativi, di cui al D. Lgs. n. 42/2006	53.330.200,00	-	-	53.330.200,00	44.830.200,00	8.500.000,00
- Rivalutazione pensioni - Art.69, co. 1 e 2, legge n.388/2000	960.000,00	-	-	960.000,00	960.000,00	-
- Prestazione aggiuntiva a favore dei titolari di pensione - Art.5, comma 1, della legge n.127/2007	778.900,00	-	-	778.900,00	832.400,00	- 53.500,00
- Onere per l'applicazione in misura intera della perequazione, art.5, co.6, della legge n.127/2007, a favore dei pensionati	146.179,00	-	-	146.179,00	146.179,00	-
- Oneri derivanti dagli interventi e misure agevolative per la costituzione di posizioni assicurative relative ai periodi maturati in diversi regimi pensionistici ai sensi dell'art. 1, c. 238 della L. 228/2012	4.780.000,00	-	-	4.780.000,00	3.386.000,00	1.394.000,00
TOTALE DELLE DETRAZIONI	60.129.846,00	-	-	60.129.846,00	50.314.638,00	9.815.208,00
- Rate di pensione a carico della Gestione	737.290.000,00	7.300.000,00	11.110.000,00	741.100.000,00	617.700.000,00	123.400.000,00
- Indennità per degenza ospedaliera	470.000,00	140.000,00	140.000,00	470.000,00	480.000,00	- 10.000,00
- Indennità giornaliera di malattia	868.000,00	1.500.000,00	1.000.000,00	368.000,00	354.000,00	14.000,00
- Assegno per il nucleo familiare	19.400.000,00	-	-	19.400.000,00	20.200.000,00	- 800.000,00
- Indennità di maternità e paternità	29.180.000,00	7.910.000,00	7.670.000,00	28.940.000,00	30.180.000,00	- 1.240.000,00
- Indennità congedo parentale, art.1,co.788, legge n.296/2006	1.659.000,00	740.000,00	710.000,00	1.629.000,00	1.711.000,00	- 82.000,00
- Prestazioni una tantum iscritti senza diritto a pensione	-	-	-	-	-	-
TOTALE A)	788.867.000,00	17.590.000,00	20.630.000,00	791.907.000,00	670.625.000,00	121.282.000,00
B) ONERE PREVENZIONE E CURA DELL'INVALIDITA'	21.300,00	-	-	21.300,00	29.710,00	- 8.410,00
TOTALE B)	21.300,00	-	-	21.300,00	29.710,00	- 8.410,00
TOTALE A + B	788.888.300,00	17.590.000,00	20.630.000,00	791.928.300,00	670.654.710,00	121.273.590,00

9. Fondo per la previdenza degli addetti alle abolite imposte di consumo

Relazione del Direttore generale

Il bilancio di previsione 2015 del Fondo per la previdenza degli addetti alle abolite imposte di consumo presenta una situazione di pareggio, in quanto il risultato differenziale di 142,835 mln, quale differenza tra entrate per 0,835 mln ed uscite per 143,670 mln, viene interamente coperto dal trasferimento da parte della Gestione degli interventi assistenziali e di sostegno alle gestioni previdenziali.

I dati previsionali esposti di seguito conseguono a valutazioni delle poste di bilancio effettuate sulla base della normativa aggiornata alla data del 30 settembre 2014 e del quadro macroeconomico descritto nella nota di aggiornamento del Documento di economia e finanza (DEF), presentata alle Camere il 30 settembre 2014, nonché dei più aggiornati dati desunti dalla contabilità e dell'andamento dei flussi di cassa.

Nella tabella che segue si riportano e commentano, in forma aggregata, i dati espressi in migliaia di euro relativi al valore della produzione, costo della produzione, proventi ed oneri finanziari previsti per il 2015, raffrontati con i corrispondenti dati del preventivo assestato 2014.

PREVENTIVO ANNO 2015

SINTESI DELLA SITUAZIONE ECONOMICA E PATRIMONIALE degli ADDETTI ALLE ABOLITE IMPOSTE di CONSUMO

(in migliaia di euro)

	PREVENTIVO Originario 2015	PREVENTIVO Assestato 2014	VARIAZIONI
AVANZO / DISAVANZO PATRIMONIALE ALL'INIZIO DELL'ESERCIZIO	0	0	0
VALORE DELLA PRODUZIONE			
PROVENTI E CORRISPETTIVI PER LA PRODUZIONE DELLE PRESTAZIONI E/O SERVIZI:			
Aliquote contributive a carico dei datori di lavoro e/o degli iscritti	229	283	-54
Quote di partecipazione degli iscritti	3	3	0
Poste correttive e compensative di entrate correnti - <i>Rimborso di contributi</i>	(. . .)	(. . .)	(. . .)
<i>Totale proventi e corrispettivi per la produzione delle prestazioni e/o servizi</i>	232	286	-54
ALTRI RICAVI E PROVENTI:			
Entrate non classificabili in altre voci	17	19	-2
Rimborso da altre gestioni dell'INPS	4	4	0
Trasferimenti da altre gestioni dell'INPS (G.I.A.S.)	142.835	148.765	-5.930
<i>Totale altri ricavi proventi</i>	142.856	148.788	-5.932
- TOTALE VALORE DELLA PRODUZIONE (A)	143.088	149.074	-5.986
COSTO DELLA PRODUZIONE			
COSTI PER ACQUISTO MATERIE PRIME, SUSSIDIARIE, CONSUMO E MERCI:			
Spese per prestazioni	-141.916	-147.810	5.894
Poste correttive e compensative di spese correnti - <i>Recupero prestazioni</i>	580	600	-20
<i>Totale delle prestazioni istituzionali</i>	-141.336	-147.210	5.874
ONERI DIVERSI DI GESTIONE:			
Trasferimenti passivi	-36	-44	8
Spese non classificabili in altre voci	-4	-4	0
Spese amministrazione	-775	-820	45
Onere per il trasferimento allo Stato	-129	-126	-3
<i>Totale oneri diversi di gestione</i>	-944	-994	50
- TOTALE COSTI DELLA PRODUZIONE (B)	-142.280	-148.204	5.924
DIFFERENZA TRA VALORE E COSTI DELLA PRODUZIONE (A) + (-B)	808	869	-61
PROVENTI E ONERI FINANZIARI			
ALTRI PROVENTI FINANZIARI:			
Redditi e proventi patrimoniali	2	(. . .)	2
Canone d'uso netto degli immobili strumentali	(. . .)	(. . .)	(. . .)
<i>Totale altri proventi finanziari</i>	2	1	1
INTERESSI PASSIVI ED ALTRI ONERI FINANZIARI:			
Oneri finanziari	-792	-849	57
<i>Totale interessi passivi ed altri oneri finanziari</i>	-792	-849	57
- TOTALE PROVENTI E ONERI FINANZIARI (C)	-790	-848	58
RISULTATO PRIMA DELLE IMPOSTE (A)+(-B)+(-C)	18	21	-3
IMPOSTE DELL'ESERCIZIO	-18	-21	3
- RISULTATO D'ESERCIZIO:			
AVANZO / DISAVANZO ECONOMICO	0	0	0
AVANZO / DISAVANZO PATRIMONIALE AL TERMINE DELL'ESERCIZIO	0	0	0

Valore della produzione: 143,088 mln

le aliquote contributive a carico degli iscritti sono preventivate in 0,229 mln, con un decremento di 54 mgl rispetto al corrispondente dato del preventivo assestato 2014. L'importo comprende sia i contributi per il trattamento di pensione che quelli per il trattamento di fine rapporto (allegato n. 2).

Altri ricavi e proventi: 142,856 mln

Le variazioni sono riconducibili:

-trasferimento da parte della gestione degli interventi assistenziali e di sostegno alle gestioni previdenziali, previsto in 142,835 mln (in diminuzione di 5,930 mln rispetto al 2014). Il trasferimento rappresenta la copertura del disavanzo di esercizio posto a carico dello Stato in applicazione dell'art. 17 del D.P.R. n. 649/1972.

Costo della produzione : - 142,280 mln

Spese per prestazioni (all.3)– Preventivate in 141,916 mln, con una diminuzione di 5,894 mln rispetto al corrispondente dato del preventivo assestato 2014, attengono principalmente all'onere per la corresponsione delle rate di pensioni adeguate dello 0,3 % dal 1° gennaio 2015 così come stabilito dal Decreto del Ministro dell'Economia e Finanze del 20 Novembre 2014, al netto dell'assegno al nucleo familiare (pari a 0,375 mln) e della parte di natura non previdenziale, posta a carico della Gestione degli interventi assistenziali e di sostegno alle gestioni previdenziali (pari a 4,241 mln).

Le prestazioni comprendono anche la spesa per il trattamento di fine rapporto, prevista in 0,347 mln con un decremento di 0,394 mln rispetto all'importo corrispondente del preventivo 2014 di assestamento.

Poste correttive e compensative delle spese correnti, pari a 0,580 mln, in diminuzione di 20 mgl rispetto all'anno 2014, riguardano unicamente i recuperi di prestazioni.

Nel prospetto che segue vengono esposti, distintamente per categoria, i dati riguardanti il numero, l'importo annuo complessivo e medio delle pensioni, presunti alla fine del 2014 e 2015.

Pensioni esistenti alla fine degli anni 2014 e 2015

Anno	Categoria	Numero	Importo annuo	Importo medio annuo
2014	Vecchiaia	4.637	105.293.062	22709
	Invalidità	46	829.495	18.191
	Superstiti	3606	42.790.544	11.867
	Totale	8.289	148.913.101	17.965
2015	Vecchiaia	4.410	101.141.418	22.935
	Invalidità	43	790.129	18.375
	Superstiti	3506	41.603.130	11.866
	Totale	7.959	143.534.677	18.034

Oneri diversi di gestione per complessivi 0,944 mln
Afferiscono a :

- Trasferimenti passivi pari a 36 mgl, comprendono per circa 10 mgl i trasferimenti effettuati a favore dello Stato e di altri enti, che danno luogo a flussi finanziari in uscita, specificati nell'allegato n. 4, nonché i trasferimenti a carattere non finanziario al F.P.L.D. per coperture assicurative (25 mgl) e per contributo di solidarietà ex art. 25 legge n. 41/1986(1 mgl);

- Spese di amministrazione - L'importo di 0,775 mln è costituito dalle spese di amministrazione rilevate complessivamente dall'Istituto ed attribuite alle gestioni in base ai criteri previsti dall'art. 57 del Regolamento di contabilità dell' Inps.

Proventi e oneri finanziari: - 0,790 mln

Oneri finanziari –Preventivati in 0,792 mln, in diminuzione di 57 mgl rispetto alla nota di assestamento al preventivo 2014, sono riferibili a interessi passivi maturati sul conto corrente con l'Inps in relazione all'esposizione debitoria del fondo. Con l'applicazione, ai sensi dell' art. 52 del vigente Regolamento di contabilità, del saggio d'interesse legale, pari al 1,0 % a decorrere dal 1° gennaio 2014, come stabilito dal Decreto del Ministro dell' Economia e delle Finanze del 12 dicembre 2013, pubblicato in G.U. n. 292 del 13 dicembre 2013.

I Proventi finanziari preventivati in poco più di 2 mgl, afferiscono a interessi attivi maturati sul conto corrente postale.

Risultato di esercizio - Il disavanzo di esercizio, da porre a carico dello Stato ai sensi dell'art. 17 del D.P.R. n. 649/1972, ammonta a 142,835 mln e figura tra "gli altri ricavi e proventi" nella voce "Trasferimento dalla Gestione degli interventi assistenziali e di sostegno alle gestioni previdenziali".

Per quanto riguarda la situazione patrimoniale, si rileva il debito in conto corrente con l'Inps che ammonta a 8,716 mln.

Il Direttore centrale bilanci
e servizi fiscali

Il Direttore generale

Bilancio preventivo

STATO PATRIMONIALE GENERALE degli Addetti alle abolite Imposte di Consumo

ATTIVO				
Codice Conto	Denominazione Conto	Consistenza al 31/12/2015	Consistenza al 31/12/2014	variazioni
B	IMMOBILIZZAZIONI			
II	Immobilizzazioni Materiali			
1	Terreni e fabbricati □			
	Quota di partecipazione all'acquisizione di immobili strumentali adibiti ad uffici	12.015,00	14.324,63	-2.309,63
	Immobilizzazioni Finanziarie			
	Crediti di finanziamento V.so il F.do integrativo di cui al regolamento 20.10.39	7.000,00	9.000,00	-2.000,00
	Crediti di finanziamento V.so CONSAP, per contributi assicurazione mista	500,00	1.000,00	-500,00
	TOTALE IMMOBILIZZAZIONI	19.515,00	24.324,63	-4.809,63
	ATTIVO CIRCOLANTE			
C II	Residui attivi□			
2	Crediti verso iscritti, soci e terzi :			
	Crediti verso iscritti, per il trattamento di pensione (non Ceduti a S.C.C.I. s.p.a.)	5.629.552,00	5.529.812,28	99.739,72
	Crediti verso iscritti, per prestazioni di capitale(non ceduti a S.C.C.I. s.p.a.)	2.774.998,67	2.701.852,54	73.146,13
	Crediti verso enti dat. Lav.per copertura oneri derivanti dall' appl. Legge			
	336/1970 e legge n. 824/1971- per maggiori prestazioni di capitale:	72.748,36	72.748,36	0,00
	Fondo per la copertura degli oneri derivanti dalla applicazione delle leggi			
	legge 336/1970 e 824/1071	65.142,73	65.142,73	0,00
	Crediti per prestazioni da recuperare - per prestazioni di capitale -	6.249,41	6.249,41	0,00
	crediti per prestazioni da recuperare	1.658.478,11	1.658.478,11	0,00
	Crediti per poste correttive e compensative di spese correnti (all.n.3)	206.199,92	206.199,92	0,00
	Fondo svalutazione crediti per prestazioni da recuperare	-746.315,15	-746.315,15	0,00
	TOTALE ATTIVO CIRCOLANTE	9.667.054,05	9.494.168,20	172.885,85
	RATEI E RISCONTI			
I	Ratei e risconti			
D 1	Ratei attivi			
	Ratei attivi per contributi con scadenza nell'anno successivo per pensione	21.758,00	24.829,00	-3.071,00
	'Ratei attivi per contributi con scadenza nell'anno successivo per prestaz. Cap.	10.329,00	11.737,00	-1.408,00
	TOTALE	32.087,00	36.566,00	-4.479,00
	TOTALE RATEI E RISCONTI	32.087,00	36.566,00	-4.479,00
	TOTALE ATTIVO	9.718.656,05	9.555.058,83	163.597,22

STATO PATRIMONIALE GENERALE degli Addetti alle abolite Imposte di Consumo

PASSIVO				
Codice Conto	Denominazione Conto	Consistenza al 31/12/2015	Consistenza al 31/12/2014	variazioni
E				
I	Obbligazioni			
10	Debiti verso iscritti, soci e terzi per prestazioni dovute			
	Debiti verso beneficiari di prestazioni, per prestazioni istituzionali	1.726.889,45	1.726.889,45	0,00
	Debiti per prestazioni diverse			
11	Debiti verso lo Stato ed altri soggetti pubblici			
	Debito verso lo Stato per somme da trasferire al FSN ai sensi dell' art. 69 lett.b) della legge 833/1978	1.421,81	1.421,81	0,00
	Debito verso IPAS per contribuzioni	116,00	0,00	116,00
12	Debiti diversi			
	Debiti per oneri finanziari derivanti dalla cessione di crediti contributivi	250.492,07	250.492,07	0,00
	Debito V.so Consap , per contributi assicurazione mista	0,00	2.775,84	-2.775,84
	Rapporti diretti di c/c con l' INPS	7.686.316,72	7.541.974,66	144.342,06
TOTALE		9.665.236,05	9.523.553,83	141.682,22
TOTALE DEBITI		9.665.236,05	9.523.553,83	141.682,22
F	RATEI E RISCONTI			
I	Ratei passivi			
1	Ratei passivi			
	Ratei passivi	53.420,00	31.505,00	21.915,00
TOTALE		53.420,00	31.505,00	21.915,00
TOTALE RATEI E RISCONTI		53.420,00	31.505,00	21.915,00
TOTALE PASSIVO		9.718.656,05	9.555.058,83	163.597,22

I SINDACI

DANIELA CARLA'

GIUSEPPE VITALETTI - GIORGIO DANIELI

BENITO DI TROIA - DANILO GIOVANNI FESTA

ANTONINO GALLONI - MARIANO MARTONE - ROBERTO NICOLO'

IL COMMISSARIO STRAORDINARIO

TIZIANO TREU

PREVENTIVO ECONOMICO DEGLI ADDETTI ALLE ABOLITE IMPOSTE DI CONSUMO

Codice Conto	Denominazione Conto	Preventivo Originario 2015	Preventivo Assestato 2014	VARIAZIONI
CEA	VALORE DELLA PRODUZIONE			
CEA.01	PROVENTI E CORRISPETTIVI PER LA PRODUZIONE DELLE PRESTAZIONI E/O SERVIZI			
	ENTRATE ACCERTATE NELL'ESERCIZIO			
	Aliquote contributive a carico dei datori di lavoro e/o degli iscritti	233.673,00	299.229,00	-65.556,00
	Quote di partecipazione degli iscritti all'onere di specifiche gestioni	100,00	100,00	0,00
	Riserve e valori capitali di riscatto	1.500,00	2.000,00	-500,00
	Proventi per divieto di cumulo tra pensione e reddito di lavoro	2.000,00	1.000,00	1.000,00
	Rimborso contributi	-150,00	-200,00	50,00
	RETTIFICA DELLE ENTRATE ACCERTATE NELL'ESERCIZIO CON I MOVIMENTI DEI RATEI E DEI RISCONTI			
	Contributi a carico dei datori di lavoro e/o degli iscritti (storno ratei attivi iniziali)	-36.566,00	-53.182,00	16.616,00
	Contributi a carico dei datori di lavoro e/o degli iscritti (ratei attivi finali)	32.087,00	36.566,00	-4.479,00
	<i>Totale proventi e corrispettivi per la produzione delle prestazioni e/o servizi</i>	232.644,00	285.513,00	-52.869,00
CEA.05	ALTRI RICAVI E PROVENTI			
	ENTRATE ACCERTATE NELL'ESERCIZIO			
	Trasferimento dalla Gestione degli interventi assistenziali e di sostegno gestioni previdenziali	142.834.852,26	148.764.832,50	-5.929.980,24
	Valori di copertura periodi assicurativi	3.000,00	3.000,00	0,00
	Trasferimento Gias Abolizione aliq. Contributive	1.000,00	1.000,00	0,00
	Varie	10.700,00	11.378,00	-678,00
	Ammende multe e sanzioni civili	6.173,42	7.249,18	-1.075,76
	<i>Totale altri ricavi e proventi</i>	142.855.725,68	148.787.459,68	-5.931.734,00
	TOTALE VALORE DELLA PRODUZIONE (A)	143.088.369,68	149.072.972,68	-5.984.603,00
CEB	COSTO DELLA PRODUZIONE			
CEB.06	COSTI PER ACQUISTO MATERIE PRIME, SUSSIDIARIE, CONSUMO E MERCI			
CEB.06.a	PRESTAZIONI ISTITUZIONALI			
	SPESE IMPEGNATE DELL'ESERCIZIO			
	Pensioni	-141.547.222,00	-147.039.394,00	5.492.172,00
	Onere per prestazione di capitale	-347.031,00	-740.789,00	393.758,00
	Recupero prestazioni	580.000,00	600.000,00	-20.000,00
	RETTIFICA DELLE SPESE IMPEGNATE NELL'ESERCIZIO CON I MOVIMENTI DEI RATEI E DELLE RIMANENZE			
	Spese per prestazioni istituzionali (storno ratei passivi iniziali)	30.047,00	0,00	30.047,00
	Spese per prestazioni istituzionali (ratei passivi finali)	-52.137,00	-30.047,00	-22.090,00
	<i>Totale delle prestazioni istituzionali</i>	-141.336.343,00	-147.210.230,00	5.873.887,00
CEB.14	ONERI DIVERSI DI GESTIONE			
	SPESE DI PERTINENZA DELL'ESERCIZIO			
	Trasferimenti passivi ALLO STATO	-154,00	0,00	-154,00
	Contribuzione a favore degli IPAS	-116,00	0,00	-116,00
	Somme da Trasferire CONSAP	-9.338,00	-11.962,00	2.624,00
	Varie	-4.200,00	-4.324,00	124,00
	Valori di copertura periodi assicurativi	-25.000,00	-30.000,00	5.000,00
	FPLD per contributo di solidarietà art. 25, L. n. 41/1986	-1.190,00	-1.467,00	277,00
	Spese di amministrazione	-774.666,08	-820.416,24	45.750,16
	RETTIFICA DELLE SPESE IMPEGNATE NELL'ESERCIZIO CON I MOVIMENTI DEI RATEI E DEI RISCONTI			
	Trasferimenti passivi (storno rateo passivo iniziale)	1.458,00	2.121,47	-663,47
	Trasferimenti passivi (rateo passivo finale)	-1.283,00	-1.458,00	175,00
	Onere per il trasferimento allo Stato delle economie der.ti dalla riduzione spese amm.ne	-129.145,31	-126.085,36	-3.059,95
	<i>Totale oneri diversi di gestione</i>	-943.634,39	-993.591,13	49.956,74
	TOTALE COSTI DELLA PRODUZIONE (B)	-142.279.977,39	-148.203.821,13	5.923.843,74
	DIFFERENZA TRA VALORE E COSTI DELLA PRODUZIONE (A) + (-B)	808.392,29	869.151,55	-60.759,26
CEC	PROVENTI E ONERI FINANZIARI			
CEC.16	ALTRI PROVENTI FINANZIARI			
	ENTRATE DI PERTINENZA DELL'ESERCIZIO ACCERTATE NELL'ESERCIZIO			
	REDDITI E PROVENTI PATRIMONIALI			
	Interessi postali	2.244,58	326,02	1.918,56
	Canone d'uso immobili strumentali	0,00	396,49	-396,49
	<i>Totale altri proventi finanziari</i>	2.244,58	722,51	1.522,07
CEC.17	INTERESSI PASSIVI ED ALTRI ONERI FINANZIARI			
	Oneri finanziari			
	Interessi passivi su prestazioni arretrate	-35.000,00	-60.000,00	25.000,00
	Interessi passivi sul C.C. con L' inps	-757.444,87	-788.884,71	31.439,84
	<i>Totale interessi passivi ed altri oneri finanziari</i>	-792.444,87	-848.884,71	31.439,84
	TOTALE PROVENTI E ONERI FINANZIARI (C)	-790.200,29	-848.162,20	32.961,91
	RISULTATO PRIMA DELLE IMPOSTE (A) + (-B) + (-C)	18.192,00	20.989,35	-2.797,35
	IMPOSTE DELL'ESERCIZIO			
	Oneri Tributari	-18.192,00	-20.989,35	2.797,35
	<i>Totale imposte dell'esercizio</i>	-18.192,00	-20.989,35	2.797,35
	RISULTATO D'ESERCIZIO	0,00	0,00	0,00
	DISAVANZO ECONOMICO	0,00	0,00	0,00

Allegati

R A T E I P A S S I V I

DESCRIZIONE	Consistenza		Variazioni
	al 1° gennaio 2015	al 31 dicembre 2015	
Rate di pensione relative a domande giacenti al 31/12/2013	30.047,00	52.137,00	22.090,00
Contributi afferenti l'assicurazione mista sulla vita da trasferire alla CONSAP di competenza dell'anno con scadenza nell'anno successivo	1.458,00	1.283,00	-175,00
TOTALI	31.505,00	53.420,00	21.915,00

CONTRIBUTI A CARICO DEI DATORI DI LAVORO E DEGLI ISCRITTI

DESCRIZIONE	Preventivo Originario 2015				Preventivo 2014 Assestato (dato economico)	VARIAZIONI
	da accertare (1)	meno: rateo al 31.12.2014 (2)	piu': rateo al 31.12.2015 (3)	T O T A L E (dato economico) (4)		
Contributi per il trattamento di pensione	158.485,00	24.829,00	21.758,00	155.414,00	191.637,00 -	36.223,00
Contributi per il trattamento di fine rapporto	75.188,00	11.737,00	10.329,00	73.780,00	90.976,00 -	17.196,00
T O T A L E	233.673,00	36.566,00	32.087,00	229.194,00	282.613,00 -	53.419,00

SPESE PER PRESTAZIONI ISTITUZIONALI

DESCRIZIONE	PREVENTIVO ORIGINARIO 2015				Prev.Assestato 2014 dato economico (5)	VARIAZIONI (6)
	da impegnare 2015 (1)	meno: rateo al 31.12.2014 (2)	piu': rateo al 31.12.2015 (3)	TOTALE dato economico 2015 (4=1-2+3)		
RATE DI PENSIONI						
Onere complessivo	146.163.437,00	30.047,00	52.137,00	146.185.527,00	151.794.065,00	-5.608.538,00
meno:	375.467,00	-	-	375.467,00	401.458,00	-25.991,00
Assegno per il nucleo familiare a carico della Gestione prestazioni temporanee ai lavoratori dipendenti						
netto	145.787.970,00	30.047,00	52.137,00	145.810.060,00	151.392.607,00	-5.582.547,00
meno:						
Maggiori oneri pensionistici - art. 23 D.P.R. n.649/1972	1.373.600,00	-	-	1.373.600,00	1.411.847,00	-38.247,00
Maggiorazioni ex combattenti - art. 6 legge n. 140/1985 e successive mod.	114.957,00	-	-	114.957,00	118.158,00	-3.201,00
Aumento maggiorazioni sociali art.38 L.448/2001	17.634,00			17.634,00	18.125,00	-491,00
Miglioramenti pensioni di cui all'art. 2 bis D.L. 22 dicembre 1990 convertito con legge n. 27/2/1991, n. 59	1.337.576,00	-	-	1.337.576,00	1.374.820,00	-37.244,00
Maggiore rivalutazione pensioni art.69 c. 1 L.388/2000	1.113.134,00			1.113.134,00	1.113.134,00	0,00
Maggiorazioni delle pensioni superiori al trattamento minimo - art.1 legge n. 544/1988	28.501,00			28.501,00	29.295,00	-794,00
Somme aggiuntive art.70 L.388/2000	616,00			616,00	633,00	-17,00
Somme aggiuntive al trattamento di pensione D.L. 81/2007, art. 5, c.1	87.059,00			87.059,00	89.483,00	-2.424,00
Maggior rivalutazione delle pensioni art. 5 C.6 l.127/07	167.671,00			167.671,00	167.671,00	0,00
Rate pensioni a carico della gestione	141.547.222,00	30.047,00	52.137,00	141.569.312,00	147.069.441,00	-5.502.553,00
ONERE PRESTAZIONI DI CAPITALE						
	347.031,00	0,00	0,00	347.031,00	740.789,00	-393.758,00
TOTALE A)	141.894.253,00	30.047,00	52.137,00	141.916.343,00	147.810.230,00	-5.893.887,00
PREV.NE CURA INVALIDITA' PRESTAZIONI ECONOMICHE E ACCESSORIE	0,00	-	-	0,00	0,00	0,00
TOTALE B)	0,00	-	-	0,00	0,00	0,00
TOTALE GENERALE	141.894.253,00	30.047,00	52.137,00	141.916.343,00	147.810.230,00	-5.893.887,00

TRASFERIMENTI PASSIVI

DESCRIZIONE	PREVENTIVO ORIGINARIO 2015				Preventivo Assestato 2014 (dato economico) (5)	VARIAZIONI (6)
	da impegnare 2015 (1)	meno: rateo al 31.12.2014 (2)	piu': rateo al 31.12.2015 (3)	TOTALE (dato economico) 2015 (4=1-2+3)		
ALLO STATO:						
Somme da trasferire al Ministero dell' Economia e delle Finanze ai sensi dell'art. 1 duodecies della legge n.641/1978 (gia' contribuzione destinata all'ONPI)	154,00	-	-	154,00	0,00	154,00
TOTALE	154,00	-	-	154,00	0,00	154,00
AD ALTRI ENTI:						
Contribuzione a favore degli Istituti di patronato e assistenza sociale	116,00	-	-	116,00	0,00	116,00
Somme da trasferire alla CONSAP S.P.A. per contributi assicurazione mista sulla vita	9.338,00	1.458,00	1.283,00	9.163,00	11.298,53	-2.135,53
TOTALE	9.454,00	1.458,00	1.283,00	9.279,00	11.298,53	-2.019,53
TOTALE COMPLESSIVO	9.608,00	1.458,00	1.283,00	9.433,00	11.298,53	-1.865,53

ENTRATE NON CLASSIFICABILI IN ALTRE VOCI

	Preventivo Originario 2015	Preventivo Assestato 2014	VARIAZIONI
Ammende multe e sanzioni civili	6.173,42	7.249,18	-1.075,76
Varie	10.700,00	11.378,00	-678,00
TOTALE	16.873,42	18.627,18	-1.753,76

10. Fondo di previdenza per il personale di volo dipendente da aziende di navigazione aerea

Relazione del Direttore generale

Il bilancio di previsione dell'anno 2015 della Gestione "Fondo di previdenza per il personale di volo dipendente da aziende di navigazione aerea" si riassume in:

- 1.054,1 mln di disavanzo patrimoniale all'inizio dell'anno;
- 112,2 mln disavanzo economico d'esercizio;
- 1.166,3 mln di disavanzo patrimoniale a fine esercizio.

i dati previsionali esposti conseguono a valutazioni delle poste di bilancio effettuate sulla base della normativa aggiornata alla data del 30 settembre 2014 e del quadro macroeconomico descritto nella nota di aggiornamento del Documento di economia e finanza (DEF), presentata alle Camere il 30 settembre 2014, nonché dei più aggiornati dati desunti dalla contabilità e dell'andamento dei flussi di cassa.

Nella tabella che segue si riportano, in forma aggregata, i dati espressi in migliaia di euro relativi al valore della produzione, costo della produzione, proventi e oneri finanziari, risultato d'esercizio e avanzo patrimoniale stimati per l'anno 2015 raffrontati con i corrispondenti dati stimati in sede di aggiornamento delle previsioni per l'anno 2014.

FONDO DI PREVIDENZA PER IL PERSONALE DI VOLO DIPENDENTE DA AZIENDE DI NAVIGAZIONE AEREA

SINTESI DELLA SITUAZIONE ECONOMICA E PATRIMONIALE
(in migliaia di euro)

	PREVENTIVO 2015	ASSESTATO 2014	VARIAZIONI
AVANZO / DISAVANZO PATRIMONIALE ALL'INIZIO DELL'ESERCIZIO			
Riserve legali	593.978	610.752	-16.774
Disavanzo	-1.054.139	-885.402	-168.737
Totale	-460.161	-281.060	-179.101
VALORE DELLA PRODUZIONE			
PROVENTI E CORRISPETTIVI PER LA PRODUZIONE DELLE PRESTAZIONI E/O SERVIZI:			
Aliquote contributive a carico dei datori di lavoro e/o degli iscritti	131.285	128.102	3.183
Quote di partecipazione degli iscritti all'onere di specifiche gestioni	4.818	5.412	-594
Poste correttive e compensative di entrate correnti - Rimborso di contributi - val.capitali - tratt.art.44c2,3 L289/02	-55	-55	0
Totale proventi e corrispettivi per la produzione delle prestazioni e/o servizi	136.048	133.459	2.589
ALTRI RICAVI E PROVENTI:			
Entrate non classificabili in altre voci	26	370	-344
Trasferimenti da altre gestioni dell'INPS	39.106	11.390	27.716
Totale altri ricavi proventi	39.132	11.760	27.372
- TOTALE VALORE DELLA PRODUZIONE (A)	175.180	145.219	29.961
COSTO DELLA PRODUZIONE			
COSTI PER ACQUISTO MATERIE PRIME, SUSSIDIARIE, CONSUMO E MERCI:			
Spese per prestazioni	-296.254	-300.559	4.305
Poste correttive e compensative di spese correnti - Recupero prestazioni	3.191	3.251	-60
Totale delle prestazioni istituzionali	-293.063	-297.308	4.245
AMMORTAMENTI E SVALUTAZIONI			
Assegnazione al fondo svalutazione crediti contributivi	-366	-910	544
Totale ammortamenti	-366	-910	544
ONERI DIVERSI DI GESTIONE:			
Trasferimenti passivi	-669	-674	5
Trasferimenti ad altre gestioni inps	-2.864	-2.843	-21
Spese non classificabili in altre voci	-11	-44	34
Spese amministrazione	-1.634	-1.711	77
Totale oneri diversi di gestione	-5.178	-5.272	95
- TOTALE COSTI DELLA PRODUZIONE (B)	-298.607	-303.490	4.884
			0
DIFFERENZA TRA VALORE E COSTI DELLA PRODUZIONE (A) + (-B)	-123.427	-158.271	34.845
PROVENTI E ONERI FINANZIARI			
INTERESSI PASSIVI ED ALTRI ONERI FINANZIARI:			
Interessi passivi ed anticipazione dalle gestioni attive	-5.527	-4.006	-1.521
Totale interessi passivi ed altri oneri finanziari	-5.527	-4.005	-1.522
- TOTALE PROVENTI E ONERI FINANZIARI (C)	-5.527	-4.005	-1.522
PROVENTI E ONERI FINANZIARI			
RISULTATO PRIMA DELLE IMPOSTE	-128.954	-162.276	33.323
IMPOSTE DELL'ESERCIZIO	-37	-51	14
- RISULTATO D'ESERCIZIO	-128.991	-162.327	33.337
Prelievo dalle riserve legali	16.774	-6.410	23.184
DISAVANZO ECONOMICO	-112.217	-168.737	56.521
DISAVANZO PATRIMONIALE AL TERMINE DELL'ESERCIZIO			
Riserve legali	593.978	610.752	-16.774
Disavanzo	-1.166.356	-1.054.139	-112.217
Totale	-572.378	-443.387	-128.991

Valore della produzione

L'importo è di 175,2 mln. Il dato riguarda principalmente i proventi per la produzione delle prestazioni e/o dei servizi ed in modo marginale gli altri ricavi e proventi, precisamente:

- aliquote contributive a carico dei datori di lavoro e degli iscritti - Il gettito contributivo per l'anno 2015 si prevede pari a circa 131,3 mln con un incremento di 3,2 mln circa rispetto alle previsioni aggiornate per l'anno 2014 (vedi all. n. 1). Detto valore è composto prevalentemente da contributi ordinari per 130,5 mln circa e per 800 mgl dal contributo di solidarietà art.9 *bis* L. n.166/91 in materia di previdenza integrativa a carico dei datori di lavoro;
- quote di partecipazione degli iscritti – Esposte complessivamente per 4,82 mln, attengono al contributo di solidarietà su iscritti e pensionati di cui all'art. 24 della legge n. 214/2011, al contributo di solidarietà di cui all'art. 1 c. 486 della legge n. 147/2013 nonché ai versamenti degli iscritti stessi per valori capitali di riscatto ed alle contribuzioni volontarie (vedi all. n.2).

Costo della produzione

Detto valore ammonta a 298,6 mln. L'onere si compone delle seguenti voci principali:

- le spese per prestazioni sono valutate in 296,2 mln. Le valutazioni tengono conto anche della perequazione automatica prevista, in via provvisoria, nella misura dello 0,3 per cento, dal decreto interministeriale del 20 novembre 2014, che viene riconosciuta, per gli assegni fino a sei volte il trattamento minimo di pensione;
- Poste correttive e compensative di spese correnti - previste in 3,2 mln si riferiscono prevalentemente ai recuperi di prestazioni indebite.

Completa la voce in esame l'onere per la prevenzione e cura dell'invalidità relativamente alle prestazioni economiche ed accessorie per un valore di 3,5 mgl (vedi all. n.3).

Nel prospetto che segue si riportano, distintamente per categoria, l'analisi delle pensioni che si presumono in carico alla fine degli anni 2014 e 2015.

Pensioni esistenti alla fine degli anni 2014 e 2015

Anno	Categoria	Numero	Importo annuo	Importo medio annuo
2015	Vecchiaia	4.485	241.021.143	53.739
	Invalidità	1.160	34.068.006	29.368
	Superstiti	901	21.894.939	24.300
	Totale	6.546	296.984.088	45.368
2014	Vecchiaia	4.493	250.260.854	55.700
	Invalidità	1.132	34.131.477	30.151
	Superstiti	874	20.983.582	24.008
	Totale	6.499	305.375.913	46.988

Nell'ambito dei costi sono evidenziati gli oneri diversi di gestione che, quantificati in 5,18 mln, comprendono:

- le spese di amministrazione per 1,4 mln riguardano la quota parte delle spese di amministrazione dell'Istituto attribuite alla Gestione in base ai criteri previsti dall'art. 57 del Regolamento di contabilità dell'INPS e registrano una diminuzione di 77 mgl rispetto alle previsioni aggiornate del 2014;

- l'onere di 233,5 mgl per il trasferimento al bilancio dello Stato delle economie derivanti dai tagli di spese di funzionamento imposti all'Istituto dalla normativa vigente;
- i trasferimenti passivi per 669 mgl (vedi all. n. 4) per la contribuzione agli IPAS e al Ministero dell'Economia e delle Finanze per la contribuzione ex Onpi;
- valori di copertura assicurativa per 2 mln;
- contributo di solidarietà ex art 25 legge n. 41/1986 per 864 mgl, da versare al FPLD, quantificato nella misura dell'0,25 per cento dell'imponibile retributivo.

Oneri finanziari – previsti in 5,53 mln, riguardano gli interessi passivi per anticipazioni dalle gestioni attive.

In relazione all'esposizione debitoria del fondo, l'onere è determinato applicando il saggio di interesse legale ai sensi dell'art. 52, comma 1, lettera a), del *"Regolamento per l'amministrazione e la contabilità dell'INPS"*. Il suddetto saggio è stato fissato, a decorrere dal 1° gennaio 2014, con decreto del Ministro dell'Economia e delle Finanze del 12 dicembre 2013, nella misura dell' 1 per cento in ragione d'anno.

Risultato di esercizio – Per effetto delle voci di entrata ed uscita sopraindicate, l'esercizio 2015 presenta in complesso un valore della produzione di circa 175,2 mln e costi della produzione di 298,6 mln con una eccedenza dei costi sul valore della produzione di 123,4 mln alla quale si aggiungono gli oneri finanziari e le imposte. Tenendo conto, inoltre, del prelievo di 16,8 mln al fondo di riserva di cui all'art. 2 della legge n. 480/1988, al fine di adeguarne la consistenza a due annualità delle pensioni in essere alla fine dell'anno, l'esercizio chiude con un disavanzo economico di 112,2 mln.

Circa le principali voci dello stato patrimoniale si segnala quanto segue:

Immobilizzazioni 21,7 mgl

Immobilizzazioni materiali – l'importo di 21,7 mgl circa rappresenta la quota parte del valore degli immobili strumentali che, evidenziato nel bilancio dell'Istituto, viene attribuito alla Gestione ai sensi del Regolamento per l'amministrazione e la contabilità dell'INPS.

Attivo circolante - Pari a circa 47,6 mln, è costituito esclusivamente dai crediti per aliquote contributive a carico dei datori di lavoro e/o degli iscritti considerati al netto del Fondo svalutazione crediti.

Il fondo svalutazione crediti contributivi viene adeguato in base alla loro presunta inesigibilità, raggiungendo al termine dell'esercizio la consistenza di circa 29,8 mln. In proposito, si rappresenta che le percentuali di svalutazione, da applicare ai crediti verso le aziende tenute al pagamento a mezzo DM, in base alla determinazione n. 94 del Direttore Generale del 25 novembre 2014, sono state calcolate nelle seguenti misure:

- a) fino al 31 dicembre 2007, il 99%
- b) per gli anni 2008-2011, il 35%
- c) per gli anni 2012-2015, il 10%

Ratei attivi - L'importo di 13,05 mln concerne i contributi dovuti dalle aziende di competenza dell'ultimo mese dell'anno, pagabili nell'esercizio successivo.

Debiti – Figurano per complessivi 632,8 mln e si riferiscono ai debiti verso beneficiari di prestazioni (3,33 mln), al debito verso gli Istituti di patronato e verso lo Stato (295,3 mgl), al debito in c/c con l'Inps (628,9 mln) e ai debiti diversi (268 mgl).

Ratei passivi – Quantificati in 296,4 mgl, riguardano le rate di pensioni giacenti alla fine dell'anno.

Fondo di riserva - Determinato in 594 mln circa, corrisponde a due annualità delle pensioni in pagamento al 31 dicembre 2015, come previsto dall'art. 2 della legge 31 ottobre 1988, n. 480.

Patrimonio netto - Al 31 dicembre 2015 il Fondo presenta un patrimonio netto negativo di 572,3 mln quale somma algebrica della riserva obbligatoria di 594 mln e del disavanzo patrimoniale di 1.166,3 mln risultante alla chiusura dell'esercizio.

Il Direttore centrale bilanci
e servizi fiscali

Il Direttore generale

BILANCIO PREVENTIVO

FONDO DI PREVIDENZA PER IL PERSONALE DI VOLO DIPENDENTE DA AZIENDE DI NAVIGAZIONE AEREA
STATO PATRIMONIALE
ATTIVO

Codice Conto	Denominazione Conto	Consistenza al 31/12/2015	Consistenza al 31/12/2014	VARIAZIONI
B	IMMOBILIZZAZIONI			
II	Immobilizzazioni Materiali			
1	Terreni e fabbricati			
	Quota di partecipazione all'acquisizione di immobili strumentali adibiti ad uffici	21.722,44	34.778,48	-13.056,04
	TOTALE	21.722,44	34.778,48	-13.056,04
III	Immobilizzazioni Finanziarie			
4	Crediti finanziari diversi			
	Crediti diversi	9.123,98	9.123,98	0,00
	Quota di partecipazione investimenti patrimoniali unitari	0,00	0,00	0,00
	TOTALE	9.123,98	9.123,98	0,00
	TOTALE IMMOBILIZZAZIONI	30.846,42	43.902,46	-13.056,04
C	ATTIVO CIRCOLANTE			
II	Residui attivi			
2	Crediti verso iscritti, soci e terzi			
	Crediti per aliquote contributive a carico dei datori di lavoro e/o degli iscritti	72.389.332,75	68.714.659,54	3.674.673,21
	Fondo svalutazione crediti contributivi	-29.768.011,84	-29.401.794,52	-366.217,32
	Crediti per poste correttive e compensative di spese correnti	5.000.000,00	5.580.628,04	-580.628,04
	Crediti per entrate non classificabili in altre voci	0,00	0,00	0,00
	TOTALE ATTIVO CIRCOLANTE	47.621.320,91	44.893.493,06	2.727.827,85
D	RATEI E RISCONTI			
I	Ratei e risconti			
1	Ratei attivi	13.048.500,00	12.730.244,00	318.256,00
	TOTALE	13.048.500,00	12.730.244,00	318.256,00
	TOTALE RATEI E RISCONTI	13.048.500,00	12.730.244,00	318.256,00
	TOTALE ATTIVO	60.700.667,33	57.667.639,52	3.033.027,81

FONDO DI PREVIDENZA PER IL PERSONALE DI VOLO DIPENDENTE DA AZIENDE DI NAVIGAZIONE AEREA
STATO PATRIMONIALE
PASSIVO

Codice Conto	Denominazione Conto	Consistenza al 31/12/2015	Consistenza al 31/12/2014	VARIAZIONI
A	PATRIMONIO NETTO			
II	Riserve obbligatorie e derivanti da legge			
1	Riserve obbligatorie	593.978.176,00	610.751.826,00	-16.773.650,00
	TOTALE	593.978.176,00	610.751.826,00	-16.773.650,00
VIII	Avanzi (Disavanzi) economici portati a nuovo			
1	Disavanzo economico esercizi precedenti	-1.054.138.279,25	-885.401.589,58	-168.736.689,67
	TOTALE	-1.054.138.279,25	-885.401.589,58	-168.736.689,67
IX	Avanzo (Disavanzo) economico d'esercizio			
1	Disavanzo economico d'esercizio	-112.217.667,61	-168.736.689,67	56.519.022,06
	TOTALE	-112.217.667,61	-168.736.689,67	56.519.022,06
	TOTALE PATRIMONIO NETTO	-572.377.770,86	-443.386.453,25	-128.991.317,61
E	DEBITI			
I	Obbligazioni			
	Debiti per le spese per prestazioni istituzionali	3.329.713,84	3.269.579,34	60.134,50
	Debiti per trasferimenti passivi allo Stato e ad altri soggetti pubblici	295.249,00	291.615,00	3.634,00
12	Debiti diversi			
	Debiti diversi	268.246,74	268.246,74	0,00
	Debito v/fpld per contributo di solidarietà	0,00	0,00	0,00
	Debito in conto corrente con l'INPS	628.888.873,61	496.873.273,69	132.015.599,92
	TOTALE	632.782.083,19	500.702.714,77	132.079.368,42
	TOTALE DEBITI	632.782.083,19	500.702.714,77	132.079.368,42
F	RATEI E RISCONTI			
I	Ratei passivi			
1	Ratei passivi	296.355,00	351.378,00	-55.023,00
	TOTALE	296.355,00	351.378,00	-55.023,00
	TOTALE RATEI E RISCONTI	296.355,00	351.378,00	-55.023,00
	TOTALE PASSIVO	60.700.667,33	57.667.639,52	3.033.027,81

FONDO DI PREVIDENZA PER IL PERSONALE DI VOLO DIPENDENTE DA AZIENDE DI NAVIGAZIONE AEREA

Codice Conto	Denominazione Conto	PREVENTIVO 2015	ASSESTATO 2014	VARIAZIONE
A	VALORE DELLA PRODUZIONE			
A.01	PROVENTI E CORRISPETTIVI PER LA PRODUZIONE DELLE PRESTAZIONI E/O SERVIZI			
	ENTRATE ACCERTATE NELL'ESERCIZIO			
	Aliquote contributive a carico dei datori di lavoro e/o degli iscritti	130.966.742,00	129.271.161,00	1.695.581,00
	Quote di partecipazione degli iscritti	4.818.500,00	5.411.700,00	-593.200,00
	Poste correttive e compensative di entrate correnti	-55.439,30	-54.721,55	-717,75
	RETTIFICA DELLE ENTRATE ACCERTATE NELL'ESERCIZIO CON I MOVIMENTI DEI RATEI E DEI RISCOINTI			
	Contributi a carico dei datori di lavoro e/o degli iscritti (storno ratei attivi iniziali)	-12.730.244,00	-13.898.967,45	1.168.723,45
	Contributi a carico dei datori di lavoro e/o degli iscritti (ratei attivi finali)	13.048.500,00	12.730.244,00	318.256,00
	Totale proventi e corrispettivi per la produzione delle prestazioni e/o servizi	136.048.058,70	133.459.416,00	2.588.642,70
A.05	ALTRI RICAVI E PROVENTI			
	ENTRATE ACCERTATE NELL'ESERCIZIO			
	Trasf. GIAS L.247/2007	290.000,00	290.000,00	0,00
	Val. cop periodi ass.vi	38.815.633,00	11.100.000,00	27.715.633,00
	Entrate non classificabili in altre voci	25.800,00	369.732,56	-343.932,56
	Totale altri ricavi proventi	39.131.433,00	11.759.732,56	27.371.700,44
	TOTALE VALORE DELLA PRODUZIONE (A)	175.179.491,70	145.219.148,56	29.960.343,14
B	COSTO DELLA PRODUZIONE			
B.06	COSTI PER ACQUISTO MATERIE PRIME, SUSSIDIARIE, CONSUMO E MERCI			
B.06.a	PRESTAZIONI ISTITUZIONALI			
	SPESE IMPEGNATE DELL'ESERCIZIO			
	Spese per prestazioni	-296.305.468,00	-301.941.626,00	5.636.158,00
	Onere per prevenzione e cura dell'invalidità	-3.500,00	-4.951,00	1.451,00
	Poste correttive e compensative di spese correnti	3.190.705,00	3.251.397,00	-60.692,00
	RETTIFICA DELLE SPESE IMPEGNATE NELL'ESERCIZIO CON I MOVIMENTI DEI RATEI E DELLE RIMANENZE			
	Spese per prestazioni istituzionali (storno ratei passivi iniziali)	351.378,00	1.738.681,00	-1.387.303,00
	Spese per prestazioni istituzionali (ratei passivi finali)	-296.355,00	-351.378,00	55.023,00
	Totale delle prestazioni istituzionali	-293.063.240,00	-297.307.877,00	4.244.637,00
B.10.d	SVALUTAZIONE DEI CREDITI COMPRESI NELL'ATTIVO CIRCOLANTE			
	Svalutazione crediti contributivi	-366.217,32	-909.559,19	543.341,87
	Totale ammortamenti e svalutazioni	-366.217,32	-909.559,19	543.341,87
B.14	ONERI DIVERSI DI GESTIONE			
	SPESE DI PERTINENZA DELL'ESERCIZIO			
	Trasferimenti passivi (all.4)	-669.265,00	-674.136,82	4.871,82
	Spese di amministrazione	-1.400.552,93	-1.483.266,67	82.713,74
	Spese non classificabili in altre voci	-10.200,00	-44.240,00	34.040,00
	Onere per il trasferimento allo stato delle economie derivanti dalla riduz. Spese amm.ne	-233.487,51	-227.955,29	-5.532,22
	Valori di copertura periodi assicurativi	-2.000.000,00	-2.000.000,00	0,00
	Contributo di solidarietà al FPLD - art.25 L. 41/86	-864.139,00	-843.062,00	-21.077,00
	Totale oneri diversi di gestione	-5.177.644,44	-5.272.660,78	95.016,34
	TOTALE COSTI DELLA PRODUZIONE (B)	-298.607.101,76	-303.490.096,97	4.882.995,21
	DIFFERENZA TRA VALORE E COSTI DELLA PRODUZIONE (A) + (-B)	-123.427.610,06	-158.270.948,41	34.843.338,35
C	PROVENTI E ONERI FINANZIARI			
C.16	ALTRI PROVENTI FINANZIARI			
	ENTRATE DI PERTINENZA DELL'ESERCIZIO ACCERTATE NELL'ESERCIZIO			
	Canone netto immobili adibiti ad uffici	0,00	962,63	-962,63
	Totale altri proventi finanziari	0,00	962,63	-962,63
C.17	INTERESSI PASSIVI ED ALTRI ONERI FINANZIARI			
	Interessi passivi per anticipazioni dalle gestioni attive	-5.526.486,24	-4.005.923,56	-1.520.562,68
	Totale interessi passivi ed altri oneri finanziari	-5.526.486,24	-4.005.923,56	-1.520.562,68
	TOTALE PROVENTI E ONERI FINANZIARI (C)	-5.526.486,24	-4.004.960,93	-1.521.525,31
CEE	PROVENTI E ONERI STRAORDINARI			
E.23	SOPRAVVIVENENZE PASSIVE E INSUSSISTENZE DELL'ATTIVO DERIVANTI DALLA GESTIONE DEI RESIDUI			
	RISULTATO PRIMA DELLE IMPOSTE (A)+(-B)+(-C)+(-D)+(E)	-128.954.096,30	-162.275.909,34	33.321.813,04
CEF	IMPOSTE DELL'ESERCIZIO			
F.10	IMPOSTE			
	Totale imposte dell'esercizio	-37.221,31	-50.744,33	13.523,02
	RISULTATO D'ESERCIZIO	-128.991.317,61	-162.326.653,67	33.335.336,06
CEG	ASSEGNAZIONE E PRELIEVI DA RISERVE LEGALI			
G.10	prelievo dalle riserve legali	16.773.650,00	-6.410.036,00	23.183.686,00
	Totale assegnazione e prelievi da riserve legali	16.773.650,00	-6.410.036,00	23.183.686,00
G.20	DISAVANZO ECONOMICO DI ESERCIZIO	-112.217.667,61	-168.736.689,67	56.519.022,06

ALLEGATI

CONTRIBUTI A CARICO DEI DATORI DI LAVORO E DEGLI ISCRITTI						
DESCRIZIONE	PREVENTIVO 2015				ASSESTATO 2014	Variazioni
	da accertare nel 2015 (1)	meno: rateo al 31 dicembre 2014 (2)	più: rateo al 31 dicembre 2015 (3)	T O T A L E (dato economico) (4=1-2+3) (5)		
Contributi ordinari	130.166.742,00	12.730.244,00	13.048.500,00	130.484.998,00	127.302.437,55	3.182.560,45
Contributo di solidarietà' art. 9 bis L. n.166/91 su somme destinate alla previdenza complementare	800.000,00	0,00	0,00	800.000,00	800.000,00	0,00
TOTALE	130.966.742,00	12.730.244,00	13.048.500,00	131.284.998,00	128.102.437,55	3.182.560,45

allegato 2

QUOTE DI PARTECIPAZIONE DEGLI ISCRITTI				
DESCRIZIONE	PREVENTIVO 2015	ASSESTATO 2014	VARIAZIONE	
Contributi dei prosecutori volontari	370.000,00	370.000,00	0,00	
Contributi di riscatto (art.3,6 e 16 della L. n. 484/1973)	75.000,00	75.000,00	0,00	
–Contributi di riscatto (art. 2 della L. n. 29/1979)	300.000,00	300.000,00	0,00	
Contributo di solidarietà art. 24 c. 21 L. n.214/11 iscritti	70.000,00	1.060.800,00	-990.800,00	
Contributo di solidarietà art. 24 c. 21 L. n.214/11 pensionati	2.250.000,00	1.855.900,00	394.100,00	
Contributo di solidarietà per l'anno 2014 (art.1 c. 486 L. 147/2013)	1.753.500,00	1.750.000,00	3.500,00	
TOTALE	4.818.500,00	5.411.700,00	-593.200,00	

SPESE PER PRESTAZIONI ISTITUZIONALI							VARIAZIONI	
							ASSESTATO 2014	
PREVENTIVO 2015								
DESCRIZIONE	da impegnare nel 2015 (1)	meno: rateo al 31 dicembre 2014 (2)	più: rateo pass al 31 dicembre 2015 (3)	T o t a l e (dato economico) (1-2+3) (4)			(dato economico) (5)	
Rate di pensione e relativi trattamenti di famiglia	300.413.711,00	351.378,00	296.355,00	300.358.688,00			304.612.566,00	-4.253.878,00
meno:								
- maggiorazioni ex comb.ti art.6, L. n.140/1985 e art. 6 L. 544/1988	32.000,00	0,00	0,00	32.000,00			32.000,00	0,00
- maggiore rivalutazione pensioni art. 69, comma1, L.388/2000	3.820.000,00	0,00	0,00	3.820.000,00			3.820.000,00	0,00
- somma agg.va a favore tit.pens-art.5, c.1 L127/2007	406.243,00	0,00	0,00	406.243,00			406.243,00	0,00
- somma per ricostituzione pensioni art.1 quater, c.2 D.L. n.249/2004 convertito nella legge n.291/2004	0,00			0,00			0,00	0,00
Rate di pensione a carico del Fondo	296.155.468,00	351.378,00	296.355,00	296.100.445,00			300.354.323,00	-4.253.878,00
Liquidazioni in capitale (art. 11 legge 480/1988)	150.000,00	0,00	0,00	150.000,00			200.000,00	-50.000,00
TOTALE,sub.a)	296.305.468,00	351.378,00	296.355,00	296.250.445,00			300.554.323,00	-4.303.878,00
Onere per la prevenzione e cura dell'invalidità - prestazioni economiche ed accessorie - art.1 della legge n.98/1982 .sub.b)	3.500,00	0,00	0,00	3.500,00			4.951,00	-1.451,00
TOTALE	296.308.968,00	351.378,00	296.355,00	296.253.945,00			300.559.274,00	-4.305.329,00

TRASFERIMENTI PASSIVI			
DESCRIZIONE	PREVENTIVO 2015	ASSESTATO 2014	VARIAZIONI
ALLO STATO: - Ministero dell'Economia e delle Finanze - art. 1 duodecis della L. n. 641/78 già contribuzione destinata all'ONPI	381.710,00	376.509,00	5.201,00
AD ALTRI ENTI: - IPAS, per contribuzione	287.555,00	283.637,00	3.918,00
 -Commissione vigilanza fondi pensione - art. 2, D.I. 15/4/1998	0,00	13.990,82	-13.990,82
TOTALE	669.265,00	674.136,82	-4.871,82

11. Gestione speciale per i trattamenti pensionistici già erogati dal soppresso fondo previdenziale ed assistenziale degli spedizionieri doganali Art. 3, comma 2, legge 16 luglio 1997, n. 230

Relazione del Direttore generale

Il bilancio di previsione per il 2015 della Gestione speciale per i trattamenti pensionistici già erogati dal soppresso fondo previdenziale ed assistenziale degli spedizionieri doganali (art. 3, co. 2, l. 230/1997), si presenta in pareggio, per effetto delle disposizioni contenute nella legge 230/1997 che ha stabilito, in particolare, che:

- gli eventuali squilibri gestionali della nuova Gestione speciale sono a carico dello Stato e vengono rimborsati sulla base del rendiconto annuale;
- l'onere sostenuto dall'INPS da rimborsare da parte dello Stato, è stato valutato in 20,658 mln di euro per gli anni 1998 e 1999, con un incremento di 1,033 mln annui per ciascuno degli anni successivi.

Come già precisato nelle relazioni a precedenti bilanci per quanto concerne le attività, le passività e le altre somme imputate a qualsiasi titolo a credito o a debito del soppresso Fondo, le relative consistenze sono state recepite al 1° gennaio 1998 sulla base del bilancio consuntivo per l'esercizio 1997, approvato dal Consiglio di Amministrazione del Fondo in data 15 maggio 1998.

I dati previsionali per l'anno 2015 conseguono a valutazioni delle poste di bilancio effettuate sulla base della normativa aggiornata alla data del 30 settembre 2014 e del quadro macroeconomico delineato nella Nota di aggiornamento del Documento di economia e finanza (DEF), deliberata dal Consiglio dei Ministri il 30 settembre 2014 e approvata dal Parlamento il 14 ottobre 2014, nonché dei più aggiornati dati desunti dalla contabilità e dell'andamento dei flussi di cassa.

Nella tabella che segue si riportano, in forma aggregata, i dati riassuntivi della Gestione per il 2015, raffrontati con i corrispondenti dati relativi al preventivo aggiornato 2014.

BILANCIO DI PREVISIONE DELL'ANNO 2015
SINTESI DELLA SITUAZIONE ECONOMICA E PATRIMONIALE
(in migliaia di euro)

	PREVENTIVO 2015	PREVENTIVO 2014 AGGIORNATO	VARIAZIONI
AVANZO / DISAVANZO PATRIMONIALE ALL'INIZIO DELL'ESERCIZIO	13.382	13.382	0
VALORE DELLA PRODUZIONE			
ALTRI RICAVI E PROVENTI			
Entrate accertate nell'esercizio:			
Trasferimenti dalla G.I.A.S. a copertura del disavanzo	29.483	31.687	-2.204
Totale altri ricavi e proventi	29.483	31.687	-2.204
TOTALE VALORE DELLA PRODUZIONE (A)	29.483	31.687	-2.204
COSTO DELLA PRODUZIONE			
PRESTAZIONI ISTITUZIONALI			
SPESE IMPEGNATE DELL'ESERCIZIO			
Spese per prestazioni	-29.232	-31.426	2.194
Poste correttive e compensative di spese correnti	150	150	0
Totale prestazioni istituzionali	-29.082	-31.276	2.194
ONERI DIVERSI DI GESTIONE			
SPESE DI PERTINENZA DELL'ESERCIZIO			
Spese di amministrazione	-199	-211	12
Onere per il trasfer. Stato economie di spesa	-33	-32	-1
Contributi in conto interessi inquilini immobili ceduti	0	0	0
Totale oneri diversi di gestione	-232	-243	11
TOTALE COSTO DELLA PRODUZIONE (B)	-29.314	-31.519	2.205
DIFFERENZA TRA VALORE E COSTO DELLA PRODUZIONE (A) + (B)	169	168	1
PROVENTI E ONERI FINANZIARI			
ALTRI PROVENTI FINANZIARI			
Canone d'uso	0
Interessi sui fondi investiti in tesoreria	0	0	0
Utile su investimenti patrimoniali non unitari	0	0	0
Totale altri proventi finanziari	0	0	0
INTERESSI PASSIVI ED ALTRI ONERI FINANZIARI			
Interessi passivi su prestazioni arretrate	-5	-5	0
Interessi passivi per anticipazioni dalle gestioni	-40	-50	10
Perdita su investimenti patrimoniali non unitari	-115	-104	-11
Totale interessi passivi ed altri oneri finanziari	-160	-159	-1
TOTALE PROVENTI ED ONERI FINANZIARI (C)	-160	-159	-1
RISULTATO D'ESERCIZIO PRIMA DELLE IMPOSTE	9	9	0
IMPOSTE DELL'ESERCIZIO	-9	-9	0
RISULTATO D'ESERCIZIO	0	0	0
AVANZO / DISAVANZO PATRIMONIALE AL TERMINE DELL'ESERCIZIO	13.382	13.382	0

Valore della produzione 29,483 mln

Altri ricavi e proventi

Tale voce comprende il trasferimento dalla Gestione degli interventi assistenziali e di sostegno alle gestioni previdenziali (GIAS) che, stimato in 29,483 mln, rappresenta il disavanzo di esercizio del fondo previsto per il 2015. In applicazione dell'art. 3, co. 3 della legge 230/97, tale disavanzo è a carico dello Stato.

Nella previsione contenuta nel preventivo aggiornato per l'anno 2014, il trasferimento in questione era stato valutato in 31,687 mln.

Costo della produzione 29,314 mln

Prestazioni istituzionali

Le spese per prestazioni sono state stimate in 29,232 mln sulla base delle indicazioni statistiche e contabili disponibili e al netto degli oneri da perequazione ex art. 5, co. 6, L. 127/2007, risultando in diminuzione di 2,194 mln rispetto alla previsione contenuta nel preventivo aggiornato 2014.

Le rate nette di pensione sono state valutate in 28,453 mln e le indennità di buonuscita in 0,779 mln. Le prestazioni erogate sono costituite da:

- rate di pensione relative ai trattamenti in essere all'atto dello scioglimento del fondo;
- rate di pensione ed indennità di buonuscita corrispondenti all'anzianità assicurativa maturata dagli attuali iscritti all'atto dello scioglimento del fondo;
- rate di pensione e indennità di buonuscita corrispondenti all'anzianità assicurativa acquisita dai soggetti cancellati senza diritto a prestazione immediata.

Nel prospetto che segue sono riportati, separatamente per categoria, il numero e l'importo delle pensioni previste alla fine degli anni 2014 e 2015.

C A T E G O R I A	NUMERO	IMPORTO ANNUO	IMPORTO MEDIO
2014			
Vecchiaia	1.752	21.284.888	12.149
Invalidità	43	478.080	11.118
Superstiti	980	8.161.937	8.329
	2.775	29.924.905	10.784
2015			
Vecchiaia	1.699	20.323.074	11.962
Invalidità	37	430.254	11.628
Superstiti	971	7.980.212	8.219
	2.707	28.733.540	10.615

Le poste correttive e compensative di spese correnti sono confermate in 150 mgl e riguardano i recuperi di prestazioni che si prevede di effettuare nei confronti dei pensionati.

Oneri diversi di gestione

Attengono essenzialmente alle spese di amministrazione, valutate in 199 mgl (con una riduzione di 12 mgl sulla previsione per il 2014), derivano dalla ripartizione delle spese di amministrazione complessivamente previste dall'Istituto per l'esercizio 2014 ed attribuite alle gestioni amministrate in base ai criteri stabiliti dall'art. 57 del Regolamento di contabilità. Tali oneri ricomprendono inoltre quello per il trasferimento allo Stato delle economie di spesa realizzate, stimato in 33 mgl (era pari a 32 mgl nella previsione per il 2014).

Interessi passivi ed altri oneri finanziari

Si riferiscono, in primo luogo, agli interessi passivi sul conto corrente che la gestione intrattiene con l'INPS e sono stati stimati in 40 mgl.

Il tasso di remunerazione tra le gestioni attive e passive, così come previsto dall'art. 52, co. 1, lett. a) del Regolamento di amministrazione e contabilità (modificato con determinazione n.85 del 12/4/2010 del Commissario straordinario) è pari al tasso di interesse legale dell'anno.

A seguito del decreto del Ministro dell'economia e delle finanze del 13 dicembre 2013, il tasso di interesse legale è stato fissato al 1,0% con decorrenza dal 1° gennaio 2014.

Tale voce ricomprende, inoltre, la perdita sulla gestione immobiliare, stimata per il 2015 in 115 mgl (a fronte di una perdita di 104 mgl prevista per il 2014)

Risultato di esercizio

In base alle previsioni per l'anno 2015 il disavanzo di esercizio, inteso come squilibrio gestionale da porre a carico dello Stato ai sensi dell'art. 3, co. 3, L. 230/1997, risulta pari a 29,483 mln (31,687 mln nel preventivo aggiornato 2014) e trova integrale copertura nell'importo iscritto nel Valore della produzione – Altri ricavi e proventi, sotto la voce "Trasferimento dalla Gestione degli interventi assistenziali e di sostegno alle gestioni previdenziali".

Patrimonio netto

Tenuto conto che il disavanzo di esercizio troverà copertura nel trasferimento di pari importo da parte della GIAS, il patrimonio netto al 31/12/2015 resta confermato in 13,382 mln.

Il Direttore centrale bilanci
e servizi fiscali

Il Direttore generale

Bilancio preventivo

GESTIONE SPECIALE EX FONDO SPEDIZIONIERI DOGANALI
(ART. 3, COMMA 2, LEGGE N. 230/1997)
SITUAZIONE PATRIMONIALE AL 31 DICEMBRE 2015
BILANCIO PREVENTIVO 2015

A T T I V O				
Denominazione conto		Consistenza al 31/12/2015	Consistenza al 31/12/2014	Variazioni
B	IMMOBILIZZAZIONI			
II	Immobilizzazioni materiali			
1	Terreni e fabbricati			
	Immobili da reddito	10.532.232,39	10.532.232,39	0,00
	Fondo ammortamento immobili	-7.580.756,35	-7.370.111,71	-210.644,64
	Quota di partecipazione all'acquisizione di immobili strumentali adibiti ad uffici	3.096,94	4.772,95	-1.676,01
	TOTALE	2.954.572,98	3.166.893,63	-212.320,65
	TOTALE IMMOBILIZZAZIONI	2.954.572,98	3.166.893,63	-212.320,65
C	ATTIVO CIRCOLANTE			
II	Residui attivi			
2	Crediti verso iscritti, soci e terzi			
	Crediti per aliquote contributive a carico dei datori di lavoro e/o degli iscritti	541.000,00	541.000,00	0,00
	Crediti per poste correttive e compensative di spese correnti (prest. da rec.)	186.056,23	186.056,23	0,00
	Crediti per entrate non classificabili in altre voci (sanzioni)	112.000,00	112.000,00	0,00
IV	Disponibilità			
	Rapporti diretti di c/c con la gestione per la produzione dei servizi	9.993.392,16	9.781.071,51	212.320,65
	TOTALE	10.832.448,39	10.620.127,74	212.320,65
	TOTALE ATTIVO CIRCOLANTE	10.832.448,39	10.620.127,74	212.320,65
D	RATEI E RISCONTI			
I	Ratei e risconti			
1	Ratei attivi			
	Ratei attivi	0,00	0,00	0,00
	TOTALE	0,00	0,00	0,00
	TOTALE RATEI E RISCONTI	0,00	0,00	0,00
	TOTALE ATTIVO	13.787.021,37	13.787.021,37	0,00

GESTIONE SPECIALE EX FONDO SPEDIZIONIERI DOGANALI
(ART. 3, COMMA 2, LEGGE N. 230/1997)
SITUAZIONE PATRIMONIALE AL 31 DICEMBRE 2015
BILANCIO PREVENTIVO 2015

P A S S I V O				
Denominazione conto		Consistenza al 31/12/2015	Consistenza al 31/12/2014	Variazioni
A	PATRIMONIO NETTO			
VIII	Avanzi (Disavanzi) economici portati a nuovo			
1	Avanzi (Disavanzi) economici portati a nuovo			
	Avanzo economico esercizi precedenti	13.382.272,20	13.382.272,20	0,00
	TOTALE	13.382.272,20	13.382.272,20	0,00
	TOTALE PATRIMONIO NETTO	13.382.272,20	13.382.272,20	0,00
E	DEBITI			
I	Obbligazioni			
10	Debiti verso iscritti, soci e terzi per prestazioni dovute			
	Debiti per le spese per prestazioni istituzionali	363.095,97	363.095,97	0,00
11	Debiti verso lo Stato ed altri soggetti pubblici			
	Debiti per poste correttive e compensative di entrate correnti	31.754,32	31.754,32	0,00
12	Debiti diversi			
	Debiti diversi	9.898,88	9.898,88	0,00
	TOTALE	404.749,17	404.749,17	0,00
	TOTALE DEBITI	404.749,17	404.749,17	0,00
	TOTALE PASSIVO	13.787.021,37	13.787.021,37	0,00

I SINDACI
DANIELA CARLA' - GIORGIO DANIELI
BENITO DI TROIA - DANILO GIOVANNI FESTA
ANTONINO GALLONI - MARIANO MARTONE
ROBERTO NICOLO' - GIUSEPPE VITALETTI

IL COMMISSARIO STRAORDINARIO
TIZIANO TREU

GESTIONE SPECIALE EX FONDO SPEDIZIONIERI DOGANALI
ART. 3, COMMA 2, LEGGE 230/1997
BILANCIO PREVENTIVO 2015

	CONTO ECONOMICO	Preventivo 2015	Preventivo 2014 aggiornato	VARIAZIONI
A	VALORE DELLA PRODUZIONE			
A.01	PROVENTI E CORRISPETTIVI PER LA PRODUZIONE DELLE PRESTAZIONI E/O SERVIZI ENTRATE ACCERTATE NELL'ESERCIZIO - Quote di partecipazione degli iscritti all'onere di specifiche gestioni	1.000,00	1.000,00	0,00
A.05	ALTRI RICAVI E PROVENTI ENTRATE ACCERTATE NELL'ESERCIZIO TRASFERIMENTI DALLA GESTIONE DEGLI INTERVENTI ASSISTENZIALI E DI SOSTEGNO ALLE GESTIONI PREVIDENZIALI: - Rimborso da parte della GIAS a copertura del disavanzo di gestione	29.483.358,14 29.483.358,14	31.687.004,11 31.687.004,11	-2.203.645,97 -2.203.645,97
	Totale altri ricavi e proventi	29.483.358,14	31.687.004,11	-2.203.645,97
	TOTALE VALORE DELLA PRODUZIONE (A)	29.484.358,14	31.688.004,11	-2.203.645,97
B	COSTO DELLA PRODUZIONE			
B.06	COSTI PER ACQUISTO MATERIE PRIME, SUSSIDIARIE, CONSUMO E MERCÌ			
B.06.a	PRESTAZIONI ISTITUZIONALI SPESE IMPEGNATE DELL'ESERCIZIO Spese per prestazioni (all. 2) Poste correttive e compensative di spese correnti: - Recupero di prestazioni	-29.231.861,00 150.000,00	-31.425.554,00 150.000,00	2.193.693,00 0,00
	Totale delle prestazioni istituzionali	-29.081.861,00	-31.275.554,00	2.193.693,00
B.14	ONERI DIVERSI DI GESTIONE SPESE DI PERTINENZA DELL'ESERCIZIO Spese di amministrazione Onere per il trasferimento allo stato delle economie derivanti dalla riduzione delle spese di amministrazione USCITE NON CLASSIFICABILI IN ALTRE VOCI - Contributi in c/interessi agli inquilini degli immobili ceduti	-199.675,08 -33.288,03 0,00 0,00	-211.467,48 -32.499,31 0,00 0,00	11.792,40 -788,72 0,00 0,00
	Totale oneri diversi di gestione	-232.963,11	-243.966,79	11.003,68
	TOTALE COSTI DELLA PRODUZIONE (B)	-29.314.824,11	-31.519.520,79	2.204.696,68
	DIFFERENZA TRA VALORE E COSTI DELLA PRODUZIONE (A) + (B)	169.534,03	168.483,32	1.050,71
C	PROVENTI E ONERI FINANZIARI			
C.16	ALTRI PROVENTI FINANZIARI ENTRATE ACCERTATE NELL'ESERCIZIO REDDITI E PROVENTI PATRIMONIALI : - Canone d'uso degli immobili strumentali adibiti ad uffici - Interessi sui fondi investiti presso la tesoreria - Utile su investimenti patrimoniali non unitari	0,00 0,00 0,00 0,00	132,11 132,11 0,00 0,00	-132,11 -132,11 0,00 0,00
	Totale altri proventi finanziari	0,00	132,11	-132,11
C.17	INTERESSI PASSIVI ED ALTRI ONERI FINANZIARI ONERI FINANZIARI: - Interessi passivi su prestazioni arretrate - Interessi passivi per anticipazioni dalle gestioni - Perdita su investimenti patrimoniali non unitari	-160.326,36 -5.000,00 -40.544,83 -114.781,53	-159.104,82 -5.000,00 -49.579,84 -104.524,98	-1.221,54 0,00 9.035,01 -10.256,55
	Totale interessi passivi ed altri oneri finanziari	-160.326,36	-159.104,82	-1.221,54
	TOTALE PROVENTI E ONERI FINANZIARI (C)	-160.326,36	-158.972,71	-1.353,65
	RISULTATO DI ESERCIZIO PRIMA DELLE IMPOSTE (A)+(B)+(C)	9.207,67	9.510,61	-302,94
	IMPOSTE DELL'ESERCIZIO Oneri tributari	-9.207,67	-9.510,61	302,94
	RISULTATO D'ESERCIZIO	0,00	0,00	0,00
	AVANZO / DISAVANZO ECONOMICO	0,00	0,00	0,00

Allegati

I M M O B I L I - GESTIONE SPECIALE SPEDIZIONIERI DOGANALI

Preventivo 2 0 1 5

UBICAZIONE DEGLI IMMOBILI	Consistenza all'1/1/2015	Aumenti (plusvalore su vendita)	Diminuzioni	Consistenza al 31/12/2015	Totale amm.to al 31/12/2015
Genova - P.zza Cavour, 15/16.....	152.441,50	0,00	0,00	152.441,50	109.381,21
Mestre (VE) - C.so del Popolo 86/d int.4.....	126.015,48	0,00	0,00	126.015,48	90.949,69
Milano - Via Valtellina, 20	117.011,23	0,00	0,00	117.011,23	84.450,96
Roma - Via Scarperia, 33 - Pal. A.....	1.744.121,74	0,00	0,00	1.744.121,74	1.252.120,14
Roma - Via Scarperia, 33 - Pal.B.....	2.828.452,88	0,00	0,00	2.828.452,88	2.036.328,54
Roma - Via Sardegna, 14 - int.3.....	684.122,34	0,00	0,00	684.122,34	493.754,56
Roma - V.le R.Margherita, 19/21.....	694.748,15	0,00	0,00	694.748,15	501.423,52
Roma - Via Torino 135-135a/b, 136.....	982.653,67	0,00	0,00	982.653,67	709.214,80
Roma - Via del Viminale, 47	188.583,14	0,00	0,00	188.583,14	136.106,88
Roma - Via Salaria 254/256/258.....	1.155.622,17	0,00	0,00	1.155.622,17	834.052,09
Roma - Via Litta Modignani 41/43, 45/47, 61/63, 65/67, 38.....	1.424.862,11	0,00	0,00	1.424.862,11	1.028.371,77
Roma - Via del Viminale, 43-int.1;2.....	433.597,98	0,00	0,00	433.597,98	304.602,21
TOTALE GENERALE	10.532.232,39	0,00	0,00	10.532.232,39	7.580.756,36

SPESE PER PRESTAZIONI ISTITUZIONALI

DESCRIZIONE	Preventivo 2015				Preventivo 2014 aggiornato (dato economico)	Variazioni
	impegnate nel 2015 (1)	meno: rateo al 31/12/2014 (2)	più: rateo al 31/12/2015 (3)	T o t a l e (dato economico) (4=1-2+3)		
Spese per prestazioni istituzionali:	29.274.095,00	0,00	0,00	29.274.095,00	31.467.788,00	-2.193.693,00
- Rate di pensione lorde.....	28.495.037,00	0,00	0,00	28.495.037,00	30.390.258,00	-1.895.221,00
- Indennità di buonuscita.....	779.058,00	0,00	0,00	779.058,00	1.077.530,00	-298.472,00
a detrarre:						
-Oneri da perequazione ex art. 5, co. 6, L.127/2007	42.234,00	0,00	0,00	42.234,00	42.234,00	0,00
Totale delle detrazioni	42.234,00	0,00	0,00	42.234,00	42.234,00	0,00
Prestazioni istituzionali a carico della Gestione	29.231.861,00	0,00	0,00	29.231.861,00	31.425.554,00	-2.193.693,00

INVESTIMENTI PATRIMONIALI DI PERTINENZA DELLA GESTIONE SPECIALE SPEDIZIONIERI DOGANALI

Preventivo 2015

	Preventivo 2015	Preventivo 2014 aggiornato	Variazioni
COSTO DELLA PRODUZIONE	-311.652,88	-342.657,95	31.005,07
COSTI PER ACQUISTO MATERIE PRIME, SUSSIDIARI, CONSUMI E MERCI	-69.584,65	-98.424,65	28.840,00
Spese di assicurazione	-74,65	-74,65	0,00
Compensi alla società per la gestione del patrimonio immobiliare da reddito di proprietà dell'Istituto	-69.510,00	-98.350,00	28.840,00
AMMORTAMENTI E SVALUTAZIONI	-210.644,64	-210.644,64	0,00
Ammortamento immobili	-210.644,64	-210.644,64	0,00
ONERI DIVERSI DI GESTIONE	-31.423,59	-33.588,66	2.165,07
Spese d'amministrazione	-29.148,39	-30.867,37	1.718,98
Oneri per il trasferimento allo Stato delle economie derivanti dalla riduzione degli stanziamenti per spese d'amministrazione	-2.275,20	-2.221,29	-53,91
Assegnazione al Fondo di liquidazione portieri e pulitori stabili da reddito	0,00	0,00	0,00
Spese per l'attività di gestione e vendita del patrimonio immobiliare da reddito già cartolarizzato di proprietà dell'Istituto	0,00	-500,00	500,00
Oneri relativi alla vendita di immobili da reddito	0,00	0,00	0,00
PROVENTI E ONERI FINANZIARI	697.500,00	651.958,05	45.541,95
ALTRI PROVENTI FINANZIARI	697.500,00	651.958,05	45.541,95
- Utile netto derivante dalla gestione IGEEI del patr. imm.re da reddito (all.3/bis)	697.500,00	651.958,05	45.541,95
IMPOSTE D'ESERCIZIO	-500.628,65	-413.825,08	-86.803,57
Oneri tributari ed IRAP	-1.409,65	-1.344,08	-65,57
Assegnazione al fondo imposte	-219.169,00	-212.481,00	-6.688,00
Imposta comunale sugli immobili	-280.050,00	-200.000,00	-80.050,00
RISULTATO D'ESERCIZIO	-114.781,53	-104.524,98	-10.256,55

GESTIONE PATRIMONIALE SOCIETA' IGEI
Preventivo 2015

DESCRIZIONE	Preventivo 2015	Preventivo 2014 aggiornato	Variazioni
PROVENTI :			
- Affitti e recupero spese di manutenzione ordinaria e straordinaria	845.000,00	845.178,19	0,00
- Recupero spese di custodia e varie	127.000,00	127.011,42	-11,42
- Entrate varie	0,00	66,95	-66,95
TOTALE DEI PROVENTI	972.000,00	972.256,56	-78,37
SPESE:			
- Spese di manutenzione	0,00	44.003,87	-44.003,87
- Spese di conduzione	178.500,00	178.523,04	-23,04
- Imposta comunale sugli immobili	0,00	0,00	0,00
- Spese di custodia	34.000,00	35.910,19	-1.910,19
- Spese diverse	62.000,00	61.861,41	138,59
TOTALE SPESE	274.500,00	320.298,51	-45.798,51
UTILE NETTO	697.500,00	651.958,05	45.541,95

12. Fondo speciale per i trattamenti pensionistici a favore del personale delle Ferrovie dello Stato SpA
art.43 della legge 23/12/1999, n.488

Relazione del Direttore generale

I dati previsionali conseguono a valutazioni delle poste di bilancio sulla base della normativa aggiornata alla data del 30 settembre 2014 e del quadro macroeconomico delineato nel Documento di economia e finanza (DEF), risultante dalla nota di aggiornamento approvata dal Consiglio dei Ministri il 30 settembre 2014, nonché dei più aggiornati dati desunti dalla contabilità e dall'andamento dei flussi di cassa.

Prima di procedere all'illustrazione delle principali poste del bilancio si riportano, nel prospetto che segue, in forma aggregata, i dati relativi ai valori "economici" delle entrate e delle uscite stimati per il bilancio preventivo originario 2015, raffrontati con i corrispondenti risultati ipotizzati nel preventivo assestato 2014.

SINTESI DELLA SITUAZIONE ECONOMICA (in milioni)

	Preventivo originario 2015	Preventivo asestato 2014	differenze
Avanzo patrimoniale all'inizio dell'esercizio	1	1	-
Valore della produzione			
Proventi e corrispettivi per la produzione delle prestazioni e/o servizi			
Aliquote contributive a carico dei datori di lavoro e/o degli iscritti	652	676	-24
Quote di partecipazione degli iscritti all'onere di specifiche gestioni	4	7	-3
Poste correttive e compensative di entrate correnti - Rimborso di contributi	(...)	(...)	(...)
Totale proventi e corrispettivi per la produzione delle prestazioni e/o servizi	656	683	-27
Altri ricavi e proventi			
Trasferimenti da parte di altri Enti del settore pubblico:	37	18	19
Entrate non classificabili in altre voci	(...)	(...)	(...)
Trasferimenti da altre gestioni dell'INPS	4.088	4.177	-89
Totale altri ricavi e proventi	4.125	4.195	-70
Totale valore della produzione (A)	4.781	4.878	-97
Costi della produzione			
Costi per l'acquisto di materie per l'acquisto di materie prime, sussidiarie, di consumo e merci			
Spese per prestazioni	-4.800	-4.875	75
Poste correttive e compensative di spese correnti - <i>Recupero prestazioni</i>	40	18	22
Totale prestazioni istituzionali	-4.760	-4.857	97
Ammortamenti e svalutazioni			
Prelievi e accantonamenti per futuri oneri	-	-	-
Oneri diversi di gestione			
Trasferimenti passivi	-2	-2	-
Spese non classificabili in altre voci	(...)	(...)	(...)
Spese d'amministrazione e trasferimento economie di bilancio	-5	-5	-
Trasferimento ad altre gestioni dell'INPS	-5	-4	-1
Totale oneri diversi di gestione	-12	-11	-1
Totale costi della produzione (B)	-4.772	-4.868	96
<i>Differenza tra valore e costi della produzione (A) + (-B)</i>	9	10	-1
Proventi e oneri finanziari			
Canone d'uso netto degli immobili strumentali	(...)	(...)	(...)
Interessi passivi ed altri oneri finanziari	-9	-10	1
Proventi e oneri straordinari			
Plusvalenze immobiliari, eliminazione residui attivi per prestazioni da recuperare e prelievo dal fondo svalutazione crediti per prestazioni da recuperare per l'eliminazione dell'anno	-	-	-
Imposte dell'esercizio	(...)	(...)	(...)
Risultato d'esercizio	-	-	-
Avanzo / disavanzo economico	-	-	-
Avanzo patrimoniale al termine dell'esercizio	1	1	-

Passando al commento delle principali voci di entrata e di spesa che compongono il bilancio, si illustra quanto segue.

Valore della produzione 4.781 mln.

Proventi e corrispettivi della produzione

Aliquote contributive a carico dei datori di lavoro e/o degli iscritti

Il gettito contributivo è stato stimato in 652 mln (676 mln nel preventivo assestato 2014) ed è da riferire:

- per 648 mln ai contributi versati dalle Ferrovie dello Stato spa, dalle varie società nate dallo scorporo di alcune attività dalla predetta azienda e dalle aziende con dipendenti che hanno conservato l'iscrizione al Fondo speciale FS;
- per 4 mln. ai contributi dovuti per il personale transitato dalle FF.SS. all'Istituto.

La presunta diminuzione di 24 mln circa, rispetto al preventivo assestato 2014, è da attribuire alla riduzione del monte retributivo, stimato in 1.977 mln per effetto di 46.826 lavoratori iscritti alla fine dell'anno.

Quote di partecipazione degli iscritti

Iscritte per 4 mln; si riferiscono al presunto riscatto di periodi scoperti di assicurazione e ai proventi derivanti dal divieto di cumulo tra pensione e retribuzione.

Altri ricavi e proventi

Trasferimento da altri Enti del settore pubblico

Pari a 37 mln si riferiscono al trasferimento, dal Fondo per il perseguimento delle politiche attive a sostegno del reddito e dell'occupazione per il personale delle società del Gruppo FS, della contribuzione figurativa a copertura dell'assegno straordinario corrisposto al personale del Gruppo FS per i periodi corrispondenti all'esodo.

Trasferimenti da altre Gestioni dell'INPS

Ammontano a 4.088 mln e si riferiscono per:

- 52 mln al presunto trasferimento al Fondo dei valori di copertura per ricongiunzioni, ai sensi dell'art. 2 della legge n. 29/1979;
- 4.036 mln al trasferimento dalla Gestione degli interventi assistenziali e di sostegno alle gestioni previdenziali, pari alla differenza tra le uscite e le entrate dell'anno. Tale importo, che rappresenta il presunto squilibrio gestionale del Fondo speciale per l'anno 2014, è posto a carico a carico dello Stato ai sensi dell'art. 43, comma 3, della legge n. 488/1999.

Costi della produzione

4.772 mln

Costi per acquisto materie prime, sussidiarie, di consumo e merci

Spese per prestazioni – Sono state valutate in 4.800 mln, in diminuzione di 75 mln rispetto al preventivo assestato 2014.

La minor spesa per le prestazioni è da attribuire principalmente all'applicazione delle nuove norme per l'accesso ai trattamenti pensionistici, che hanno determinato una diminuzione del numero delle pensioni non compensato dall'incremento dell'importo medio pari a € 21.855.

Gli oneri pensionistici a carico del Fondo sono al netto della maggiore perequazione automatica delle pensioni di cui all'art. 69, commi 1 e 2, della legge n. 388/2000 e delle somme aggiuntive dovute ai sensi dell'art. 70, comma 7, della legge n. 388/2000 e dell'art. 5, comma 1, della legge n. 127/2007. Detti oneri - pari a 46 mln. - sono stati assunti direttamente a carico dello Stato con specifici finanziamenti e conseguentemente esposti nelle prestazioni del bilancio della Gestione degli interventi assistenziali e di sostegno alle gestioni previdenziali.

Nel prospetto che segue sono riportati i dati relativi al tipo, al numero, all'importo annuo complessivo e medio delle pensioni che si presumono vigenti alla fine degli anni 2014 e 2015.

Numero, importo annuo e medio delle pensioni che si presumono
vigenti alla fine degli anni 2014- 2015 (*)

Categoria	Numero	Importo complessivo annuo	Importo medio annuo
Preventivo assestato 2014			
Dirette	153.801	3.844.640.924	24.998
Invalidità	1.366	34.467.136	25.224
Reversibili	68.541	980.327.474	14.303
Totale	223.708	4.859.435.534	21.722
Preventivo originario 2015			
Dirette	150.740	3.793.846.399	25.168
Invalidità	1.412	35.887.800	25.416
Reversibili	67.287	966.189.958	14.359
Totale	219.439	4.795.924.157	21.855

(*) Le pensioni degli Assuntori Ferroviari non sono comprese in quelle sopra esposte.

Poste correttive e compensative di spese correnti

Previste in 40 mln, si riferiscono sia al recupero di prestazioni indebite che al riaccredito, da parte delle poste e delle banche, di prestazioni disposte per le quali si presume non vada a buon fine il pagamento.

Oneri diversi di gestione

12 mln

Trasferimenti passivi

Previsti in 2 mln, si riferiscono alle presunte contribuzioni che il Fondo deve pagare in proporzione ai contributi riscossi, per il finanziamento degli Istituti di Patronato ed Assistenza Sociale, nonché ai contributi per periodi assicurativi da trasferire ad altri Enti di previdenza.

Spese di amministrazione

Quantificate in 3 mln, sono al netto dell'onere relativo al personale trasferito all'INPS per il quale è previsto un apporto annuo dello Stato; esse rappresentano la quota parte delle spese di amministrazione complessive dell'Istituto attribuite al Gestione per lo svolgimento dei compiti istituzionali in base ai criteri previsti dal vigente "Regolamento per l'amministrazione e la contabilità dell'INPS".

Oneri per il trasferimento allo Stato delle economie di bilancio

Pari a 2 mln, rappresentano gli oneri per il trasferimento al bilancio dello Stato delle economie derivanti dalla riduzione degli stanziamenti relativi alle spese di amministrazione della gestione stessa, determinati in seguito all'applicazione delle varie norme di contenimento della spesa succedutesi nel tempo.

Trasferimenti ad altre gestioni

Previsti per 5 mln, si riferiscono :

- per 1 mln ai contributi assicurativi, a carico del Fondo Speciale per la doppia assicurazione del personale navigante di ruolo da data anteriore al 1° settembre 1984, destinati al Fondo pensioni lavoratori dipendenti, ai sensi dell'art. 41 della legge n. 413/1984;
- per 4 mln al trasferimento di contributi ad altri fondi amministrati dell'Istituto.

Proventi ed oneri finanziari

9 mln

Interessi passivi ed altri oneri finanziari

Iscritti per 9 mln (10 mln nel 2014), rappresentano prevalentemente la remunerazione dovuta da parte del Fondo alle gestioni attive, per le anticipazioni che riceverà nel corso del 2015 calcolata al tasso di interesse legale del 1%.

Risultato di esercizio

In relazione all'integrale copertura da parte dello Stato, come stabilito dall'art. 43 comma 3 della legge n. 488/1999, dello squilibrio della gestione, pari a 4.036 mln, il risultato di esercizio risulta pari a zero.

STATO PATRIMONIALE

Le componenti patrimoniali della Gestione esistenti al 31 dicembre 2014 ed al 31 dicembre 2015 sono evidenziate per grandi aggregati nel prospetto che segue

(in milioni di euro)

	ANNO 2015	ANNO 2014	DIFFERENZE
ATTIVITA'			
CREDITI VERSO LO STATO ED ALTRI ENTI PUBBLICI PER LA PARTECIPAZIONE AL PATRIMONIO INIZIALE			
IMMOBILIZZAZIONI			
Immobili strumentali	(...)	(...)	(...)
Totale	-	-	-
<i>Totale Immobilizzazioni (B)</i>	(...)	(...)	(...)
ATTIVO CIRCOLANTE			
II. Residui attivi			
Crediti verso iscritti, soci e terzi	18	18	-
Totale	18	18	-
<i>Totale attivo circolante (C)</i>	18	18	-
RATEI			
Ratei attivi	82	85	-3
<i>Totale ratei e risconti (D)</i>	82	85	-3
Totale attivo	100	103	-3
PASSIVITA'			
PATRIMONIO NETTO			
<i>Avanzo economico portato a nuovo</i>	1	1	-
<i>Totale Patrimonio netto (A)</i>	1	1	-
RESIDUI PASSIVI			
debiti verso iscritti, soci e terzi per prestazioni dovute	54	54	0
Debiti verso lo Stato ed altri soggetti pubblici	2	2	0
DEBITI DIVERSI			
Debito in conto corrente con l'INPS	43	46	-3
<i>Totale Debiti (E)</i>	99	102	-3
RATEI			
Ratei passivi	-	-	-
<i>Totale ratei (D)</i>	-	-	-
Totale passivo	100	103	-3

Con riferimento alle voci più significative si osserva quanto segue:

Attività

Attivo circolante

Crediti verso gli iscritti, soci e terzi

Ammontano a complessivi 18 mln e sono pari alla somma algebrica tra il credito per prestazioni pensionistiche da recuperare (+32 mln) e l'importo accantonato al fondo svalutazione crediti per prestazioni da recuperare (-14 mln). La percentuale di svalutazione è stata calcolata nella misura del 45%.

Ratei attivi

Quantificati in 82 mln, corrispondono ai contributi dovuti per il mese di dicembre e tredicesima 2015, che avranno manifestazione finanziaria nell'esercizio successivo.

Passività

Patrimonio netto

Tenuto conto che l'eccedenza delle uscite sulle entrate trova copertura nel trasferimento di pari importo da parte della G.I.A.S., l'avanzo patrimoniale al 31 dicembre 2015 è pari a 1 mln, invariato rispetto al 31 dicembre 2014.

Residui passivi

Debito verso iscritti, soci e terzi per prestazioni dovute.

Pari a 54 mln, si riferiscono al debito verso gli iscritti per prestazioni istituzionali.

Debito verso lo Stato e altri soggetti pubblici

Iscritti per 2 mln si riferiscono al debito per la contribuzione dovuta all'IPAS.

Debiti diversi

Debito in conto corrente con l'INPS

Ammonta a 43 mln e rappresenta il debito per il fabbisogno finanziario della gestione, anticipato dall'Istituto tramite il rapporto di conto corrente, utilizzando le disponibilità delle gestioni attive.

Il Direttore centrale
bilanci e servizi fiscali

Il Direttore generale

Fondo speciale per i trattamenti pensionistici a favore del personale delle ferrovie dello Stato SpA
art.43 della legge 23/12/1999, n.488

Stato Patrimoniale Anno 2015

	Attività	Consistenza al 31/12/2015	Consistenza al 31/12/2014	Variazioni
B)	Immobilizzazioni			
II	Immobilizzazioni materiali			
5	Immobili strumentali	43.778,28	79.074,31	-35.296,03
	Totale	43.778,28	79.074,31	-35.296,03
	Totale Immobilizzazioni (B)	43.778,28	79.074,31	-35.296,03
C)	Attivo Circolante			
II	Residui attivi, con separata indicazione, per ciascuna voce, degli importi esigibili oltre l'esercizio successivo	17.645.702,06	17.645.702,06	-
2	Crediti verso iscritti, soci e terzi			
	Credito verso le Ferrovie dello Stato spa per valori di riscatto a carico degli iscritti	-	-	-
	Crediti per rate di pensione da recuperare: per rate di pensione erogate dall'INPS	31.995.739,28	31.995.739,28	-
	per quota parte degli assegni delle ex Sudbahn e Statbahn a carico delle FF.SS.	48.045,46	48.045,46	-
	Fondo svalutazione crediti per prestazioni da recuperare	-14.398.082,68	-14.398.082,68	-
IV	Disponibilità			
3	Credito in conto corrente con l'INPS	-	-	-
	Totale	17.645.702,06	17.645.702,06	-
	Totale attivo circolante (C)	17.645.702,06	17.645.702,06	-
D)	Ratei			
I	Contributi a carico dei datori di lavoro e degli iscritti			
1	Ratei attivi	81.557.666,00	84.495.501,00	-2.937.835,00
	Totale ratei (D)	81.557.666,00	84.495.501,00	-2.937.835,00
	Totale attivo	99.247.146,34	102.220.277,37	-2.973.131,03

Fondo speciale per i trattamenti pensionistici a favore del personale delle ferrovie dello Stato SpA
art.43 della legge 23/12/1999, n.488

Stato Patrimoniale Anno 2015

	Passività	Consistenza al 31/12/2015	Consistenza al 31/12/2014	Variazioni
A)	Patrimonio netto			
I 1	Avanzo economico portato a nuovo	643.357,96	643.357,96	-
	Totale patrimonio netto (A)	643.357,96	643.357,96	-
E) I	Residui passivi, con separata indicazione, per ciascuna voce, degli importi esigibili oltre l'esercizio successivo			
10	Debiti verso iscritti, soci e terzi per prestazioni dovute: rate di pensioni	53.612.758,41	53.612.758,41	-
	debito verso Ministero del Tesoro del Soppresso Fondo pensioni per il personale delle ferrovie dello Stato Spa per prestazioni pensionistiche	1.302,75	1.302,75	-
11	Debiti verso lo Stato ed altri soggetti pubblici debito verso IPAS per contribuzioni	1.479.689,00	1.545.642,00	-65.953,00
12	Debiti diversi Debito in conto corrente con l'INPS	43.510.038,22	46.417.216,25	-2.907.178,03
	Totale debiti (E)	98.603.788,38	101.576.919,41	-2.973.131,03
F) I	Ratei			
	Ratei passivi	-	-	-
	Totale ratei (F)	-	-	-
	Totale passivo e netto	99.247.146,34	102.220.277,37	-2.973.131,03

I Sindaci
Daniela Carlà
Giorgio Danieli - Benito Di Troia - Danilo Festa
Antonino Galloni - Mariano Martone - Roberto Nicolò
Giuseppe Vitaletti

Il Commissario straordinario
Prof. Tiziano Treu

Fondo speciale per i trattamenti pensionistici a favore del personale delle ferrovie dello Stato SpA
Art.43 della legge 23/12/1999, n.488

Preventivo Originario 2015

			PREVENTIVO ORIGINARIO 2015	PREVENTIVO ASSESTATO 2014	Variazioni
A)		Valore della produzione			
	1	Proventi e corrispettivi per la produzione delle			
	1	Aliquote contributive a carico dei datori di lavoro e degli iscritti (allegato 1)	654.772.666,00	683.955.296,00	-29.182.630,00
		Quote di partecipazione degli iscritti (allegato 2)	3.570.600,00	6.625.700,00	-3.055.100,00
		Poste correttive e compensative delle entrate correnti (allegato 5):			
		rimborso di riserve e di valori di riscatto	-5.600,00	-5.600,00	-
		rimborso di contributi	-43.000,00	-43.000,00	-
	2	Rettifica delle entrate accertate nell'esercizio con il movimento dei ratei:			
		Contributi a carico dei datori di lavoro e/o degli iscritti (storno ratei attivi iniziali)	-84.495.501,00	-92.486.789,00	7.991.288,00
		Contributi a carico dei datori di lavoro e/o degli iscritti (ratei attivi finali)	81.557.666,00	84.495.501,00	-2.937.835,00
		Totale proventi e corrispettivi delle prestazioni e/o servizi	655.356.831,00	682.541.108,00	-27.184.277,00
	5	Altri ricavi e proventi			
		Trasferimenti da parte di altri Enti del settore pubblico	37.205.271,00	17.936.400,00	19.268.871,00
		Entrate non classificabili in altre voci:			
		interessi di dilazione	-	-	-
		interessi di dilazione art. 44, legge n. 289/2002	-	-	-
		entrate varie	49.900,00	65.121,00	-15.221,00
		Trasferimenti:			
		da altre gestioni per valori di copertura	50.000.000,00	21.840.000,00	28.160.000,00
		dalla G.I.A.S. a copertura del disavanzo gestionale	4.036.138.691,70	4.152.822.249,42	-116.683.557,72
		dalla GIAS per minor gettito contributivo	2.963,00	3.044,00	-81,00
		dalla GIAS per coperura mancato gettito contributivo ex art. 1, co. 39, legge n. 220/2010	1.858.000,00	1.858.000,00	-
		Totale altri ricavi e proventi	4.125.254.825,70	4.194.524.814,42	-69.269.988,72
		Totale valore della produzione (A)	4.780.611.656,70	4.877.065.922,42	-96.454.265,72
B)		Costi della produzione			
	6	Costi per l'acquisto di materie prime, sussidiarie, di consumo e merci			
		Spese per prestazioni istituzionali (allegato 3 col.1)	-4.800.211.709,00	-4.873.972.239,39	73.760.530,39
		Poste correttive e compensative delle uscite correnti: Recupero di prestazioni	40.000.000,00	18.300.000,00	21.700.000,00
		Rettifica delle spese impegnate nell'esercizio con il movimento dei ratei:			
		Storno ratei passivi iniziali	-	-	-
		Ratei passivi finali	-	-	-
		Totale delle prestazioni istituzionali	-4.760.211.709,00	-4.855.672.239,39	95.460.530,39
	10	Ammortamenti e svalutazioni			
		Svalutazione dei crediti compresi nell'attivo circolante			
		Svalutazione crediti per prestazioni da recuperare	-	-	-
	14	Oneri diversi di gestione			
		Trasferimenti passivi (allegato n. 4)	-1.479.689,00	-1.546.642,00	66.953,00
		Spese non classificabili in altre voci:			
		Rivalutazione monetaria	-	-	-
		Uscite diverse	-19.600,00	-24.746,00	5.146,00
		Totale	-19.600,00	-24.746,00	5.146,00
		a riportare	-1.499.289,00	-1.571.388,00	72.099,00

Fondo speciale per i trattamenti pensionistici a favore del personale delle ferrovie dello Stato SpA
Art.43 della legge 23/12/1999, n.488

Peventivo Originario 2015

			PREVENTIVO ORIGINARIO 2015	PREVENTIVO ASSESTATO 2014	Variazioni
	14	riporto	-1.499.289,00	-1.571.388,00	72.099,00
		Spese d'amministrazione	-2.822.602,07	-3.063.263,47	240.661,40
		Oneri per il trasferimento delle economie di bilancio	-2.107.051,89	-2.057.127,70	-49.924,19
		Trasferimenti ad altre gestioni dell'INPS:			
		Trasferimento al F.P.L.D.- ex art. 41 della legge n. 413/1984 per il personale navigante di ruolo da data anteriore al 1° settembre 2004	-1.154.725,00	-1.154.725,00	-
		Trasferimento a Fondi amministrati dall'Istituto	-3.276.000,00	-3.276.000,00	-
		Trasferimento alla gestione separata di cui all'art. 26 della legge n. 335/1995 di quota parte dei proventi di cui all'art. 44 della legge n. 289/2002	-	-	-
		totale	-4.430.725,00	-4.430.725,00	-
		Totale oneri diversi di gestione	-10.859.667,96	-11.122.504,17	262.836,21
		Totale costi della produzione (B)	-4.771.071.376,96	-4.866.794.743,56	95.723.366,60
		Differenza tra valore e costi della produzione (A-B)	9.540.279,74	10.271.178,86	-730.899,12
C)	16	Proventi e oneri finanziari			
		Altri proventi finanziari			
		Canone d'uso	-	2.188,69	-2.188,69
	17	Interessi passivi ed altri oneri finanziari			
		Interessi passivi su prestazione arretrate	-58.600,00	-58.600,00	-
		Interessi passivi sul c/c con l'INPS	-9.063.332,93	-9.788.899,17	725.566,24
		Totale proventi e oneri finanziari (C)	-9.121.932,93	-9.845.310,48	723.377,55
E)	20	PROVENTI ED ONERI STRAORDINARI ceduti alla FIP- Fondo Immobili Pubblici	-	-	-
	23	Sopravvenienze passive ed insussistenze dell'attivo derivanti dalla gestione dei residui			
		Eliminazione crediti per prestazioni da recuperare	-	-	-
		Prelievo dal Fondo svalutazione crediti per prestazioni da re	-	-	-
		totale proventi e oneri straordinari (E)	-	-	-
		Risultato prima delle imposte (A)+(-B)+(-C)	418.346,81	425.868,38	-7.521,57
F)		Imposte d'esercizio			
		Imposte d'esercizio	-418.346,81	-425.868,38	7.521,57
		Avanzo/disavanzo/pareggio/ economico	0,00	0,00	0,00

ALLEGATO 1

Contributi a carico dei datori di lavoro e degli iscritti

Descrizione	PREVENTIVO ORIGINARIO 2015				PREVENTIVO ASSESTATO 2014 DATO ECONOMICO (4)	differenze
	somme da accertare (1)	meno: rateo AL 31.12.2014 (2)	più: rateo AL 31.12.2015 (3)	dato economico (4 = 1 - 2 + 3)		
Contributi riscossi con denuncia rendiconto	651.252.666,00	84.495.501,00	81.557.666,00	648.314.831,00	672.444.008,00	-24.129.177,00
Contributi dovuti per il personale dell'Istituto	3.520.000,00	-	-	3.520.000,00	3.520.000,00	-
Totale allegato 1	654.772.666,00	84.495.501,00	81.557.666,00	651.834.831,00	675.964.008,00	-24.129.177,00

Quote di partecipazione degli iscritti

Descrizione	PREVENTIVO ORIGINARIO 2015	PREVENTIVO ASSESTATO 2014	differenze
Quote di partecipazione degli iscritti			
contributi volontari	1.200.000,00	2.187.300,00	-987.300,00
riserve e valori capitali di riscatto versati dagli iscritti	2.000.000,00	4.160.500,00	-2.160.500,00
proventi derivanti dal divieto di cumulo tra pensione e redditi da lavoro	100.000,00	8.400,00	91.600,00
contributi trattenuti sulle pensioni per il periodo necessario al raggiungimento del limite di servizio	-	-	-
contributo di solidarietà di cui all'articolo 1, comma 486, della legge n.147/2013	270.600,00	269.500,00	1.100,00
Totale allegato 2	3.570.600,00	6.625.700,00	-3.055.100,00

Descrizione	PREVENTIVO ORIGINARIO 2015				PREVENTIVO ASSESTATO 2014 DATO ECONOMICO (4)	differenze
	somme da accertare (1)	meno: rateo AL 31.12.2014 (2)	più: rateo AL 31.12.2015 (3)	dato economico (4 = 1 - 2 + 3)		
Rate di pensione	4.846.464.761,00	-	-	4.846.464.761,00	4.920.234.263,39	-73.769.502,39
di cui:						
Oneri a carico della Gestione degli interventi assistenziali e di sostegno alle Gestioni previdenziali:						
maggiore rivalutazione delle pensioni - art. 69, commi 1 e 2, della legge n. 388/2000	39.170.270,00	-	-	39.170.270,00	39.170.270,00	-
maggiore rivalutazione delle pensioni ai sensi dell'art. 5, comma 6, della legge n. 127/2007	6.751.608,00	-	-	6.751.608,00	6.751.608,00	-
somme aggiuntive di cui all'art. 5, comma 1, della legge n. 127/2007	225.725,00	-	-	225.725,00	232.324,00	-6.599,00
prestazione aggiuntiva a favore dei titolari di pensione al trattamento minimo di cui all'art.70, comma 7, della legge n.388/2000	29.636,00	-	-	29.636,00	30.197,00	-561,00
quota pensione a seguito della totalizzazione periodi assicurativi di cui al D.L.n.42/2006	70.563,00	-	-	70.563,00	72.625,00	-2.062,00
onere derivante dalla costituzione di posizioni assicurative relative ai periodi maturati in diversi regimi pensionistici ai sensi dell'art.1, comma 238, legge 228/2012	5.250,00	-	-	5.250,00	5.000,00	250,00
Rate di pensione a carico del Fondo	4.800.211.709,00	-	-	4.800.211.709,00	4.873.972.239,39	-73.760.530,39
Totale allegato 3	4.800.211.709,00	-	-	4.800.211.709,00	4.873.972.239,39	-73.760.530,39

Trasferimenti passivi

Descrizione	PREVENTIVO ORIGINARIO 2015	PREVENTIVO ASSESTATO 2014	differenze
Contribuzione a favore degli Istituti di Patronato e di assistenza sociale	1.479.689,00	1.545.642,00	-65.953,00
Contribuzione a favore dell'I.S.F.O.L. (ex IAS)	-	-	-
Trasferimenti ad altri Enti di previdenza per la copertura di periodi assicurativi	-	1.000,00	-1.000,00
Totale allegato 4	1.479.689,00	1.546.642,00	-66.953,00

Poste correttive e compensative delle entrate correnti

Descrizione	PREVENTIVO ORIGINARIO 2015	PREVENTIVO ASSESTATO 2014	differenze
Rimborso di riserve e di valori di riscatto	5.600,00	5.600,00	-
Rimborso di contributi	43.000,00	43.000,00	-
Totale allegato 5	48.600,00	48.600,00	-

13. Gestione speciale di previdenza per i dipendenti da imprese esercenti miniere, cave e torbiere

Relazione del Direttore generale

Il bilancio di previsione per l'anno 2015, del Fondo integrativo della "Gestione speciale di previdenza per i dipendenti da imprese esercenti miniere, cave e torbiere", si riassume nelle seguenti risultanze di sintesi:

- Disavanzo economico: 16,540 mln;
- Disavanzo patrimoniale al termine dell'esercizio: 595,746 mln.

I dati previsionali esposti di seguito conseguono a valutazioni delle poste di bilancio effettuate sulla base della normativa aggiornata alla data del 30 settembre 2014 e del quadro macroeconomico descritto nella nota di aggiornamento del Documento di economia e finanza (DEF), presentata alle Camere il 30 settembre 2014, nonché dei più aggiornati dati desunti dalla contabilità e dell'andamento dei flussi di cassa.

Nella tabella che segue si riportano, in forma aggregata, i dati espressi in migliaia di euro relativi al valore della produzione, costo della produzione, proventi e oneri finanziari, risultato d'esercizio e avanzo patrimoniale previsti per il 2015 raffrontati con i corrispondenti dati previsti nel bilancio assestato 2014.

Sintesi della situazione economica patrimoniale

(in migliaia di euro)

	Preventivo 2015	Assestato 2014	Variazioni
Disavanzo patrimoniale all'inizio dell'esercizio	-579.206	-562.333	-16.873
Valore della produzione			
Proventi e corrispettivi per la produzione delle prestazioni e/o servizi:			
Aliquote contributive a carico dei datori di lavoro e/o degli iscritti	1.660	1.614	46
Poste correttive e compensative di entrate correnti - <i>Rimborso di contributi</i>	0	0	0
<i>Totale proventi e corrispettivi per la produzione delle prestazioni e/o servizi</i>	<i>1.660</i>	<i>1.614</i>	<i>46</i>
Altri ricavi e proventi:			
Entrate non classificabili in altre voci	8	8	0
Trasferimenti da altre gestioni dell'INPS	12.396	12.954	-558
<i>Totale altri ricavi proventi</i>	<i>12.404</i>	<i>12.962</i>	<i>-558</i>
<i>Totale valore della produzione (A)</i>	<i>14.064</i>	<i>14.576</i>	<i>-512</i>
Costo della produzione			
Costi per acquisto materie prime, sussidiarie, consumo e merci:			
Spese per prestazioni istituzionali	-25.538	-25.625	87
Poste correttive e compensative di spese correnti - <i>Recupero prestazioni</i>	1.250	350	900
<i>Totale delle prestazioni istituzionali</i>	<i>-24.288</i>	<i>-25.275</i>	<i>987</i>
Ammortamenti e svalutazioni:			
Assegnazione al fondo svalutazione crediti contributivi	-1	-1	0
Oneri diversi di gestione:			
Trasferimenti passivi	-8	-8	0
Spese non classificabili in altre voci	-2	-2	0
Spese amministrazione	-400	-423	23
Onere per il trasferimento allo Stato	-67	-65	-2
<i>Totale oneri diversi di gestione</i>	<i>-477</i>	<i>-498</i>	<i>21</i>
<i>Totale costi della produzione (B)</i>	<i>-24.766</i>	<i>-25.774</i>	<i>1.008</i>
<i>Differenza tra valore e costi della produzione (A) + (-B)</i>	<i>-10.702</i>	<i>-11.198</i>	<i>496</i>
Proventi e oneri finanziari			
Altri proventi finanziari:			
Canone d'uso netto degli immobili strumentali	0	(...)	0
<i>Totale altri proventi finanziari</i>	<i>0</i>	<i>0</i>	<i>0</i>
Interessi passivi ed altri oneri finanziari:			
Oneri finanziari	-5.825	-5.660	-165
<i>Totale interessi passivi ed altri oneri finanziari</i>	<i>-5.825</i>	<i>-5.660</i>	<i>-165</i>
<i>Totale proventi e oneri finanziari (C)</i>	<i>-5.825</i>	<i>-5.660</i>	<i>-165</i>
<i>Risultato prima delle imposte (A)+(-B)+ (C)</i>	<i>-16.527</i>	<i>-16.858</i>	<i>331</i>
Imposte dell'esercizio	-13	-15	2
Risultato d'esercizio	-16.540	-16.873	333
Avanzo / disavanzo patrimoniale al termine dell'esercizio	-595.746	-579.206	-16.540

Valore della produzione per complessivi 14,064 mln:

Aliquote contributive a carico dei datori di lavoro e degli iscritti - Sono stati determinati in 1,660 mln, con un aumento di 46 mgl rispetto alle previsioni del bilancio assestato 2014 (1,614 mln). Il numero di lavoratori occupati è pari a 1.600 unità.

Entrate varie - Determinate in 8 mgl, si riferiscono ad entrate di varia natura.

Trasferimenti da altre gestioni dell'INPS - Determinati in 12,396 mln, attengono al concorso del Fondo pensioni lavoratori dipendenti, commisurato al 50% degli oneri risultanti a carico della Gestione, secondo quanto previsto dall'art.8 della legge n.5/1960.

Costo della produzione per complessivi 24,766 mln:

Spese per prestazioni - L'onere previsto per la voce in esame ammonta a 25,538 mln, con una diminuzione di 87 mgl rispetto al preventivo assestato 2014.

L'importo viene analizzato nell'allegato n. 2 ove risultano esposti tutti gli oneri di natura non previdenziale, di cui 5,733 mln a carico della Gestione degli interventi assistenziali e di sostegno alle gestioni previdenziali e 1,246 mln a carico della Gestione prestazioni temporanee per assegni al nucleo familiare.

Poste correttive e compensative di spese correnti - Riguardano unicamente i recuperi di prestazioni presunti nell'esercizio in esame, quantificati in circa 1,250 mln.

Nel prospetto che segue si riporta, distintamente per categoria, l'analisi delle pensioni esistenti alla fine degli anni 2014 e 2015.

PENSIONI ESISTENTI ALLA FINE DEGLI ANNI 2014 E 2015

Anno	Categoria	Numero	<i>Importo annuo</i>		Importo medio annuo
			A carico gestione	Nel complesso	
2014	Vecchiaia	793	5.750.674	15.216.877	19.189
	Anzianità	3.206	22.263.556	59.666.866	18.611
	Superstiti	2.492	2.723.610	27.566.861	11.062
	Totale	6.491	30.737.840	102.450.604	15.783
2015	Vecchiaia	1.492	5.086.915	27.833.231	18.655
	Anzianità	2.426	15.923.921	45.391.926	18.711
	Superstiti	2.414	1.900.407	26.044.661	10.789
	Totale	6.332	22.911.243	99.269.818	15.677

Nella tabella che segue si riportano, con riferimento agli ultimi cinque anni, il numero degli iscritti e delle pensioni, il gettito contributivo e l'onere per prestazioni, nonché i relativi rapporti.

Anno	Iscritti	Pensioni	Contributi (*)	Prestazioni	Rapporto Iscritti Pensioni	Rapporto Contributi Prestazioni
			<i>(in milioni di euro)</i>			
2011	1.770	7.350	1,7	26,6	0,24	0,06
2012	1.770	7.061	1,8	26,0	0,25	0,07
2013	1.660	6.798	1,7	26,0	0,24	0,07
2014	1.630	6.590	1,7	25,7	0,25	0,07
2015	1.600	6.332	1,7	25,5	0,25	0,07

(*) Comprensivi delle "Quote di partecipazione degli iscritti".

Oneri diversi di gestione per complessivi 477 mgl:

Trasferimenti passivi – Iscritti per 8 mgl, riguardano le contribuzioni a favore dello Stato per somme dovute al Ministero dell'Economia e delle Finanze a titolo di ex Onpi e agli Istituti di patronato e di assistenza sociale.

Uscite non classificabili in altre voci – L'importo di 2 mgl attiene esclusivamente ad uscite di varia natura.

Spese di amministrazione - Previste in complessive 400 mgl, rappresentano la quota parte delle spese di amministrazione dell'Istituto attribuite alla Gestione in base ai criteri previsti dall'art. 57 del Regolamento di contabilità dell'Inps.

Onere per il trasferimento allo Stato delle economie derivanti dalla riduzione delle spese di amministrazione – Previsto per 67 mgl, rappresenta l'onere per il trasferimento al bilancio dello Stato, in attuazione delle diverse norme di riduzione delle spese di funzionamento delle amministrazioni pubbliche.

Proventi e oneri finanziari - Determinati in 5,825 mln, riguardano, per la maggior parte, gli interessi passivi maturati sulle anticipazioni che saranno fornite dalle gestioni attive, regolate - ai sensi dell'art.52, comma 1 lett. a) del vigente Regolamento di contabilità dell'INPS - al saggio di interesse legale pari all'1% a decorrere dal 1° gennaio 2014, come stabilito dal Decreto del Ministro dell'economia e delle finanze del 12 dicembre 2013.

Imposte dell'esercizio - Previste in 13 mgl, si riferiscono esclusivamente agli oneri relativi all'imposta regionale sulle attività produttive.

Risultato d'esercizio – Per effetto dell'andamento della gestione, il bilancio di previsione dell'anno 2015 presenta un disavanzo economico di 16,540 mln.

oooooooooooo * * * ooooooooooooo

Nel prospetto che segue viene evidenziata la consistenza degli elementi patrimoniali attivi e passivi all'inizio e alla fine del 2015.

Descrizione	Situazione patrimoniale (in migliaia di euro)		
	Consistenza al 31/12/2015	Consistenza al 31/12/2014	Variazioni
<u>Attività</u>			
Immobilizzazioni materiali	6	8	-2
Attivo circolante	131	107	24
Ratei attivi	220	213	7
<i>Totale delle attività</i>	357	328	29
<u>Passività':</u>			
Patrimonio netto	-595.746	-579.206	-16.540
Debiti	596.039	579.534	16.505
Ratei passivi	64	0	64
<i>Totale delle passività</i>	357	328	29

Immobilizzazioni materiali – Quota di partecipazione all'acquisizione di immobili strumentali adibiti ad uffici - L'importo di 6 mgl rappresenta la quota parte del valore degli immobili strumentali evidenziato nel bilancio dell'Istituto, attribuita al Fondo in base ai criteri del vigente Regolamento di contabilità.

Attivo circolante – L'importo di 131 mgl è composto da:

- "crediti per poste correttive e compensative di spese correnti" per 133 mgl;
- "fondo svalutazione per prestazioni da recuperare" per 60 mgl;
- "crediti per aliquote contributive" per 430 mgl;
- "fondo svalutazione crediti contributivi" per 372 mgl, la cui consistenza viene adeguata in base alla presunta esigibilità dei crediti.

Per l'esercizio in esame, le percentuali di svalutazione da applicare ai crediti verso le aziende tenute al pagamento a mezzo DM, in base alla determinazione del Direttore Generale n. 94 del 25 novembre 2014, sono state determinate nelle seguenti misure:

- a) fino al 31 dicembre 2007, il 99,00%
- b) per gli anni 2008-2011, il 35,00%
- c) per gli anni 2012-2015, il 10,00%.

Debito in conto corrente con l'INPS - Ha una consistenza di 595,424 mln, con un incremento di 16,505 mln rispetto all'esercizio precedente.

Patrimonio netto - Per effetto del disavanzo economico d'esercizio il disavanzo patrimoniale a fine esercizio è previsto pari a 595,746 mln, con un incremento di 16,540 mln rispetto al corrispondente valore all'inizio dell'anno.

Il Direttore centrale bilanci
e servizi fiscali

Il Direttore generale

Bilancio Preventivo

Gestione speciale di previdenza per i dipendenti

Delle imprese esercenti, miniere, cave e torbiere

Stato patrimoniale al 31.12.2015

Attivo						
Codice Conto			Denominazione Conto	Consistenza al 31/12/2015	Consistenza al 31/12/2014	Variazioni
B			<i>Immobilizzazioni</i>			
	II		Immobilizzazioni Materiali			
		1	Terreni e fabbricati			
			Quota di partecipazione all'acquisizione di immobili strumentali adibiti ad uffici	6.198,98	7.853,27	-1.654,29
			<i>Totale</i>	6.198,98	7.853,27	-1.654,29
			<i>Totale immobilizzazioni</i>	6.198,98	7.853,27	-1.654,29
C			<i>Attivo circolante</i>			
	II		Residui attivi			
		2	Crediti verso iscritti, soci e terzi			
			Crediti per aliquote contributive a carico dei datori di lavoro e/o degli iscritti	430.463,31	404.866,15	25.597,16
			Fondo svalutazione crediti contributivi	-372.370,36	-371.548,01	-822,35
			Crediti per poste correttive e compensative di spese correnti	133.566,70	133.566,70	0,00
			Fondo svalutazione crediti per prestazioni da recuperare	-60.105,02	-60.105,02	0,00
			<i>Totale</i>	131.554,63	106.779,82	24.774,81
			<i>Totale attivo circolante</i>	131.554,63	106.779,82	24.774,81
D			<i>Ratei e risconti</i>			
	I		Ratei e risconti			
		1	Ratei attivi			
			Ratei attivi	219.659,00	213.468,00	6.191,00
			<i>Totale</i>	219.659,00	213.468,00	6.191,00
			<i>Totale ratei e risconti</i>	219.659,00	213.468,00	6.191,00
			<i>Totale attivo</i>	357.412,61	328.101,09	29.311,52

Gestione speciale di previdenza per i dipendenti
Delle imprese esercenti, miniere, cave e torbiere
Stato patrimoniale al 31.12.2015

Passivo						
Codice Conto			Denominazione Conto	Consistenza al 31/12/2015	Consistena al 31/12/2014	Variazione
A			Patrimonio netto			
	VIII		Avanzo economico esercizi precedenti			
		1	Disavanzo economico esercizi precedenti	-579.206.202,88	-562.333.232,59	-16.872.970,29
			Totale	-579.206.202,88	-562.333.232,59	-16.872.970,29
	IX		Avanzo (Disavanzo) economico d'esercizio			
		1	Avanzo economico d'esercizio			
			Disavanzo economico d'esercizio	-16.540.071,78	-16.872.970,29	332.898,51
			Totale	-16.540.071,78	-16.872.970,29	332.898,51
			Totale patrimonio netto	-595.746.274,66	-579.206.202,88	-16.540.071,78
E			Debiti			
	I		Obbligazioni			
		10	Debiti per prestazioni istituzionali	556.967,35	556.967,35	0,00
		11	Debiti verso lo Stato ed altri soggetti pubblici			
			Debiti per trasferimenti passivi allo Stato e ad altri soggetti pubblici (IPAS)	3.680,00	3.591,00	89,00
			Debito verso Stato per somme da trasf. L. 641/78 (ex ONPI)	98,00	101,00	-3,00
		12	Debiti diversi			
			Debiti per oneri finanziari derivanti dalla cessione di crediti contributivi	55.469,63	55.469,63	0,00
			Debito in c/c con INPS	595.423.626,29	578.918.174,99	16.505.451,30
			Totale	596.039.841,27	579.534.303,97	16.505.537,30
			Totale debiti	596.039.841,27	579.534.303,97	16.505.537,30
F			Ratei e risconti			
	I		Ratei passivi			
		1	Ratei passivi	63.846,00	0,00	63.846,00
			Totale	63.846,00	0,00	63.846,00
			Totale ratei e risconti	63.846,00	0,00	63.846,00
			Totale passivo	357.412,61	328.101,09	29.311,52

I SINDACI
DANIELA CARLA'
GIUSEPPE VITALETTI - GIORGIO DANIELI
BENITO DI TROIA - DANILO GIOVANNI FESTA
ANTONINO GALLONI - MARIANO MARTONE - ROBERTO NICOLO'

IL COMMISSARIO STRAORDINARIO
TIZIANO TREU

Gestione speciale di previdenza per i dipendenti
Delle imprese esercenti, miniere, cave e torbiere
Preventivo economico dell'anno 2015

Codice Conto	Denominazione conto	Preventivo 2015	Assestato 2014	Variazione
A	Valore della produzione			
A.01	Proventi e corrispettivi per la produzione delle prestazioni e/o servizi			
	<i>Entrate accertate nell'esercizio</i>			
	Aliquote contributive a carico dei datori di lavoro e/o degli iscritti (all.1)	1.654.119,00	1.614.974,00	39.145,00
	<i>Rettifica delle entrate accertate nell'esercizio con i movimenti dei ratei e dei risconti</i>			
	Contributi a carico dei datori di lavoro e/o degli iscritti (storno ratei attivi iniziali) all.1	-213.468,00	-214.928,01	1.460,01
	Contributi a carico dei datori di lavoro e/o degli iscritti (ratei attivi finali) all.1	219.659,00	213.468,00	6.191,00
	<i>Totale proventi e corrispettivi per la produzione delle prestazioni e/o servizi</i>	1.660.310,00	1.613.513,99	46.796,01
A.05	Altri ricavi e proventi			
	<i>Entrate accertate nell'esercizio</i>			
	Concorso del fondo pensioni lavoratori dipendenti art. 8 L.n.5/1960	12.353.332,61	12.911.940,67	-558.608,06
	Trasferimento dalla gestione interventi assistenziali e di sostegno alle gestioni previdenziali	513,00	509,00	4,00
	Trasferimento da GIAS per la copertura del mancato gettito contributivo	42.000,00	42.000,00	0,00
	<i>Entrate non classificabili in altre voci:</i>			
	Entrate diverse	6.224,61	6.468,61	-244,00
	Ammende multe e sanzioni civili	2.068,98	2.068,98	0,00
	<i>Totale altri ricavi proventi</i>	12.404.139,20	12.962.987,26	-558.848,06
	<i>Totale valore della produzione (A)</i>	14.064.449,20	14.576.501,25	-512.052,05
B	Costo della produzione			
B.06	Costi per acquisto materie prime, sussidiarie, consumo e merci			
B.06.a	Prestazioni istituzionali			
	<i>Spese impegnate nell'esercizio</i>			
	Spese per prestazioni istituzionali (all. n. 2)	-25.474.383,00	-25.668.650,00	194.267,00
	Recupero di prestazioni	1.250.000,00	350.000,00	900.000,00
	Ratei passivi finali di prestazioni (all. n. 2)	-63.846,00	0,00	-63.846,00
	<i>Totale delle prestazioni istituzionali</i>	-24.288.229,00	-25.274.923,68	986.694,68
B.10.d	Svalutazione dei crediti compresi nell'attivo circolante			
	Assegnazione al fondo svalutazione crediti contributivi	-822,35	-1.291,85	469,50
	<i>Totale ammortamenti e svalutazioni</i>	-822,35	-1.291,85	469,50
B.14	Oneri diversi di gestione			
	<i>Spese di pertinenza dell'esercizio</i>			
	<i>Trasferimenti passivi:</i>			
	Trasf. Allo Stato delle somme già destinate al soppresso ONPI, art. 1 duodecies L. n. 641/1978	-4.886,00	-4.767,00	-119,00
	Istituti di patronato e assistenza sociale (IPAS)	-3.680,00	-3.591,00	-89,00
	Uscite diverse	-2.300,00	-2.335,00	35,00
	Spese di amministrazione	-399.678,90	-423.283,10	23.604,20
	Onere per il trasferimento allo Stato delle economie derivanti dalla riduzione delle spese di amministrazione	-66.630,85	-65.052,11	-1.578,74
	<i>Totale oneri diversi di gestione</i>	-477.175,75	-499.028,21	21.852,46
	<i>Totale costi della produzione (B)</i>	-24.766.227,10	-25.775.243,74	1.009.016,64
	<i>Differenza tra valori e costi della produzione (A) + (-B)</i>	-10.701.777,90	-11.198.742,49	496.964,59
C	Proventi e oneri finanziari			
C.16	Altri proventi finanziari			
	<i>Entrate di pertinenza dell'esercizio accertate nell'esercizio</i>			
	Canone d'uso netto degli immobili strumentali adibiti ad uffici	0,00	217,37	-217,37
	<i>Totale altri proventi finanziari</i>	0,00	217,37	-217,37
C.17	Interessi passivi ed altri oneri finanziari			
	<i>Oneri finanziari:</i>			
	Interessi passivi per anticipazioni da gestioni attive	-5.824.893,82	-5.659.487,08	-165.406,74
	Interessi passivi su prestazioni arretrate	-100,00	-350,00	250,00
	<i>Totale interessi passivi ed altri oneri finanziari</i>	-5.824.993,82	-5.659.837,08	-165.156,74
	<i>Totale proventi e oneri finanziari (C)</i>	-5.824.993,82	-5.659.619,71	-165.374,11
	<i>Risultato prima delle imposte (A) + (-B) + (-C)</i>	-16.526.771,72	-16.858.362,20	331.590,48
	Imposte dell'esercizio			
	Oneri tributari	-13.300,06	-14.608,09	1.308,03
	<i>Totale imposte dell'esercizio</i>	-13.300,06	-14.608,09	1.308,03
	Risultato d'esercizio	-16.540.071,78	-16.872.970,29	332.898,51
	Disavanzo economico	-16.540.071,78	-16.872.970,29	332.898,51

Allegati

allegato 1

Contributi a carico dei datori di lavoro e degli iscritti

Descrizione	Preventivo 2015				Assestato 2014	Variazioni (4-5)=(6)
	Da accertare nel 2015 (1)	Meno: rateo al 31.12.2014 (2)	Più: rateo al 31.12.2015 (3)	Totale (dato economico) (1-2+3)=(4)	(dato economico) (5)	
Contributi	1.654.119,00	213.468,00	219.659,00	1.660.310,00	1.613.513,99	46.796,01
<i>Totale</i>	1.654.119,00	213.468,00	219.659,00	1.660.310,00	1.613.513,99	46.796,01

Spese per prestazioni istituzionali

Descrizione	Preventivo 2015				Assestato 2014 Totale (dato economico) (5)	Variazioni (4-5)=(6)
	Da impegnare nel 2015 (1)	Meno: rateo al 31.12.2014 (2)	Più: rateo al 31.12.2015 (3)	Totale (dato economico) (1-2+3)=(4)		
<i>Rate complessive lorde di pensione</i>	32.453.155,00	0,00	63.846,00	32.517.001,00	32.707.298,68	-190.297,68
<i>A detrarre:</i>						
Assegno per il nucleo familiare a carico della Gestione prestazioni temporanee ai lavoratori dipendenti	1.245.468,00	0,00	0,00	1.245.468,00	1.277.380,00	-31.912,00
<i>Netto</i>	31.207.687,00	0,00	63.846,00	31.271.533,00	31.429.918,68	-158.385,68
<i>A detrarre:</i>						
Quota parte di ciascuna mensilità di pensione erogata - art. 37, 3° comma, lett. C, legge n. 88/1989	3.089.000,00	0,00	0,00	3.089.000,00	3.080.000,00	9.000,00
Maggiorazione della pensione agli ex combattenti art.6, legge n.140/1985 e art.6 legge n.544/1988	170.525,00	0,00	0,00	170.525,00	179.910,00	-9.385,00
Maggiorazione tratt. minimi - art.1 legge n.140/1985 e successive modificazioni e integrazioni	13.098,00	0,00	0,00	13.098,00	17.085,00	-3.987,00
Miglioramenti delle pensioni superiori al trattamento minimo - art.3, legge n. 544/1988	129.114,00	0,00	0,00	129.114,00	129.114,00	0,00
Quota parte delle prestazioni pensionistiche art.1, legge n.59/1991	1.437.534,00	0,00	0,00	1.437.534,00	1.492.952,00	-55.418,00
Maggiore onere per la perequazione rate pensioni dal 1° gennaio 1994 art. 5 comma 6 legge 127/2007	0,00	0,00	0,00	0,00	33.852,00	-33.852,00
Incremento maggiorazioni sociali art. 38, legge n.488/2001	15.765,00	0,00	0,00	15.765,00	13.603,00	2.162,00
Maggior rivalutazione delle pensioni L. 127/2007, art. 5 c. 6	32.765,00	0,00	0,00	32.765,00	35.023,00	-2.258,00
Somme aggiuntive al trattamento di pensione L. 127/2007 art.5 comma 1	125.453,00	0,00	0,00	125.453,00	130.289,00	-4.836,00
<i>Maggiorazioni pensioni L. 388/2000 (finanziaria 2001):</i>						
Maggiore perequazione - art. 69, comma 1-2 L. 388/2000	218.401,00	0,00	0,00	218.401,00	218.401,00	0,00
Benefici contributivi per pensionamenti anticipati - art.78, comma 23 L. 388/2000	462.671,00	0,00	0,00	462.671,00	470.701,00	-8.030,00
Per somma aggiuntiva ai tratt. minimi art. 70, comma 7 L. 388/2000	3.955,00	0,00	0,00	3.955,00	4.065,00	-110,00
Maggiore Onere per la perequazione rate di pensioni art.11 comma 5 L. 537/1993	35.023,00	0,00	0,00	35.023,00	0,00	35.023,00
<i>Totale delle detrazioni a carico GIAS</i>	5.733.304,00	0,00	0,00	5.733.304,00	5.804.995,00	-71.691,00
<i>Rate di pensione a carico della Gestione</i>	25.474.383,00	0,00	63.846,00	25.538.229,00	25.624.923,68	-86.694,68

14. Fondo integrativo dell'assicurazione generale obbligatoria per l'invalidità la vecchiaia ed i superstiti a favore del personale dipendente dalle aziende private del gas

Relazione del Direttore generale

Il bilancio di previsione per l'anno 2015, del Fondo integrativo dell'assicurazione generale obbligatoria per l'invalidità, la vecchiaia ed i superstiti a favore del personale dipendente dalle aziende private del gas, si riassume nelle seguenti risultanze di sintesi:

- Disavanzo economico: 4,090 mln;
- Patrimonio netto al termine dell'esercizio: 135,320 mln.

I dati previsionali per l'anno 2015 conseguono a valutazioni delle poste di bilancio effettuate sulla base della normativa aggiornata alla data del 30 settembre 2014 e del quadro macroeconomico descritto nella nota di aggiornamento del Documento di economia e finanza (DEF), presentata alle Camere il 30 settembre 2014, nonché dei più aggiornati dati desunti dalla contabilità e dell'andamento dei flussi di cassa.

Nella tabella che segue si riportano, in forma aggregata, i dati espressi in migliaia di euro relativi al valore della produzione, costo della produzione, proventi e oneri finanziari, risultato d'esercizio e disavanzo patrimoniale previsti per il 2015 raffrontati con i corrispondenti dati previsti per il bilancio assestato del 2014.

Sintesi della situazione economica patrimoniale

(in migliaia di euro)

	Preventivo 2015	Assestato 2014	Variazioni
Riserva legale	9.958	9.828	130
Avanzo (+) Disavanzo (-) patrimoniale	129.130	132.777	-3.647
Totale	139.088	142.605	-3.517
Valore della produzione			
Proventi e corrispettivi per la produzione delle prestazioni e/o servizi:			
Aliquote contributive a carico dei datori di lavoro e/o degli iscritti	4.642	4.565	77
Quote di partecipazione degli iscritti	631	634	-3
Poste correttive e compensative di entrate correnti - <i>Rimborso di contributi</i>	-10	-10	0
Totale proventi e corrispettivi per la produzione delle prestazioni e/o servizi	5.263	5.189	74
Altri ricavi e proventi:			
Entrate non classificabili in altre voci	17	19	-2
Trasferimento GIAS	14	12	2
Totale altri ricavi proventi	31	31	0
Totale valore della produzione (A)	5.294	5.220	74
Costo della produzione			
Costi per acquisto materie prime, sussidiarie, consumo e merci:			
Spese per prestazioni	-9.419	-9.079	-340
Poste correttive e compensative di spese correnti - <i>Recupero prestazioni</i>	110	80	30
Totale delle prestazioni istituzionali	-9.309	-8.999	-310
Ammortamenti e svalutazioni:			
Svalutazione crediti contributivi	-17	-24	7
Oneri diversi di gestione:			
Trasferimenti passivi	-23	-22	-1
Uscite diverse	-4	-5	1
Spese amministrazione	-779	-825	46
Onere per il trasferimento allo stato	-130	-127	-3
Totale oneri diversi di gestione	-936	-979	43
Totale costi della produzione (B)	-10.262	-10.002	-260
Differenza tra valore e costi della produzione (A) + (-B)	-4.968	-4.782	-186
Proventi e oneri finanziari			
Interessi attivi	1.333	1.419	-86
Canone d'uso netto degli immobili strumentali	0	(...)	0
Totale altri proventi finanziari	1.333	1.419	-86
Interessi passivi ed altri oneri finanziari:			
Perdita della gestione immobiliare	-77	-104	27
Totale interessi passivi ed altri oneri finanziari	-79	-104	25
Totale proventi e oneri finanziari (C)	1.254	1.315	-61
Risultato prima delle imposte (A)+(-B)+(C)	-3.714	-3.467	-247
Imposte dell'esercizio			
Oneri tributari	-53	-50	-3
Risultato d'esercizio:	-3.767	-3.517	-3.767
Assegnazione alla riserva legale	-323	-130	-193
Avanzo (+) Disavanzo (-) di esercizio	-4.090	-3.647	-443
Patrimonio netto alla fine dell'anno:			
Riserva legale	10.280	9.958	323
Avanzo(+) Disavanzo (-) patrimoniale	125.040	129.130	-4.090
Totale	135.320	139.088	-3.767

Valore della produzione, per complessivi 5,294 mln, si compone principalmente da:

Aliquote contributive a carico dei datori di lavoro – Sono state preventivate in 4,642 mln, con un incremento di 77 mgl rispetto alle previsioni dell'assestato 2014 (4,565 mln). Il numero di lavoratori occupati è pari a 8.500 unità.

Quote di partecipazione degli iscritti – Sono state stimate in 631 mgl, ed attengono ai contributi volontari (all.3).

Entrate non classificabili in altre voci – Determinate in circa 17 mgl riguardano entrate di varia natura, comprensive di sanzioni civili, multe ed ammende.

Costo della produzione per complessivi 10,262 mln è rappresentato da:

- Spese per prestazioni - Gli oneri pensionistici a carico del Fondo sono stati stimati in 9,419 mln con un aumento di 340 mgl rispetto al dato del preventivo assestato 2014 (9,079 mln).

Nel prospetto che segue sono evidenziati il numero, l'importo annuo e l'importo medio delle pensioni che si presumono vigenti alla fine del 2014 e del 2015.

Anno	Categoria	Numero	Importo annuo		Importo medio
			A carico del Fondo	Complessivo (1)	
2014	Vecchiaia	567	1.337.266	14.474.078	25.527
	Anzianità	2.717	6.266.363	82.356.626	30.312
	Invalidità	122	383.773	2.610.535	21.398
	Superstiti	1.993	1.969.996	28.645.170	14.373
	Totale	5.399	9.957.398	128.086.409	23.724
2015	Vecchiaia	531	1.295.876	13.670.949	25.746
	Anzianità	2.725	6.489.287	83.128.324	30.506
	Invalidità	118	383.754	2.543.310	21.553
	Superstiti	1.945	2.111.126	28.324.278	14.563
	Totale	5.319	10.280.043	127.666.861	24.002

(1) Comprende quote di pensione poste a carico di altre gestioni.

- Poste correttive e compensative di spese correnti - Previste in 110 mgl si riferiscono principalmente ai recuperi di prestazioni indebite che si presume di conseguire nell'esercizio in esame.

- Oneri diversi di gestione per complessivi 936 mgl:

Trasferimenti passivi – Iscritti per 23 mgl, riguardano le contribuzioni a favore dello Stato per somme dovute al Ministero dell'Economia e delle Finanze a titolo di ex Onpi e agli Istituti di patronato e di assistenza sociale.

Uscite non classificabili in altre voci – L'importo di 4 mgl attiene esclusivamente ad uscite di varia natura.

Spese di amministrazione – Sono state previste per 779 mgl, e riguardano la quota parte delle spese dell'Istituto ripartite fra le gestioni amministrate in base ai criteri previsti dall'art. 57 del vigente Regolamento di amministrazione e contabilità dell'Inps.

Onere per il trasferimento allo Stato delle economie derivanti dalla riduzione delle spese di amministrazione – Previsto per 130 mgl, rappresenta l'onere per il trasferimento al bilancio dello Stato, in attuazione delle diverse norme di riduzione delle spese di funzionamento delle amministrazioni pubbliche.

Per i proventi e gli oneri finanziari si prevede un saldo positivo pari a 1,254 mln risultante principalmente dalla somma delle seguenti poste:

Perdita di gestione su investimenti patrimoniali di pertinenza del fondo - E' stata stimata una perdita di 77 mgl, interamente da riferire alla gestione degli immobili ancora di proprietà del Fondo.

Proventi finanziari - Per 1,333 mln, si riferiscono alla remunerazione sulle presunte disponibilità finanziarie del Fondo.

Riguardano principalmente gli interessi attivi sulle previste anticipazioni alle gestioni passive che, ai sensi dell'art. 52 del regolamento di contabilità dell'Istituto, sono compensati al tasso di interesse legale, stabilito nella misura dell'1% a decorrere dal 1° gennaio 2014 con Decreto del Ministro dell'Economia e delle Finanze del 12 dicembre 2013.

Nel prospetto seguente vengono evidenziati, distintamente per tipo di impiego, i presunti capitali medi disponibili nell'anno 2015, i redditi ed i rispettivi saggi di rendimento.

Descrizione	Impieghi	Redditi	Saggio %
Disponibilità c/c bancari	5.186.925	12.674	0,24
Anticipazione alle gestioni def.	122.463.215	1.224.632	1,00
Prestiti e mutui al personale	6.147.458	95.589	1,55
Totale	133.797.598	1.332.895	1,00

Risultato di esercizio – La gestione presenta un risultato di esercizio negativo di 3,767 mln. Tenendo conto, inoltre, dell'assegnazione di 323 mgl alla riserva legale, ai sensi dell'art. 1 della legge n. 61/1987, il cui ammontare alla fine di ciascun anno è pari ad una annualità delle pensioni integrative in corso di pagamento a tale data, il bilancio di previsione dell'anno 2015 si chiude con un disavanzo economico di 4,090 mln, in aumento di 443 mgl rispetto al dato previsto nell'assestato 2014 (3,647 mln).

Si riporta di seguito il prospetto illustrativo delle attività, passività e patrimonio netto all'inizio e alla fine degli anni 2014 e 2015.

Descrizione	Situazione patrimoniale (in migliaia)		
	Consistenza al 31/12/2015	Consistenza al 31/12/2014	Variazioni
<u>Attività</u>			
Immobilizzazioni materiali	2.421	2.480	-59
Immobilizzazioni finanziarie	12.202	12.222	-20
Attivo circolante	120.418	124.112	-3.694
Ratei attivi	594	585	9
<i>Totale delle attività</i>	135.635	139.399	-3.764
<u>Passività</u>			
Fondi per rischi e oneri	83	83	0
Debiti	228	228	0
Ratei passivi	4	0	4
Patrimonio netto	135.320	139.088	-3.767
<i>Totale delle passività</i>	135.635	139.399	-3.764

Immobilizzazioni materiali:

Immobili da reddito – ammontano a 2,758 mln, riferiti agli immobili ex cartolarizzati per 2,727 mln e agli immobili già di proprietà del fondo, per 31 mgl (all.1);

Immobili strumentali adibiti ad uffici - ammontano a 74 mgl e riguardano immobili di proprietà del fondo (all.1);

Fondo ammortamento immobili - pari a 424 mgl, in detrazione dell'importo complessivo degli immobili di proprietà del fondo, di cui all'allegato 1;

Quota di partecipazione all'acquisizione di immobili strumentali adibiti ad uffici - L'importo di 12 mgl rappresenta la quota parte attribuita al Fondo del valore degli immobili strumentali evidenziato nel bilancio dell'Istituto, attribuita al Fondo base ai criteri del vigente Regolamento di contabilità.

Immobilizzazioni finanziarie:

Quota di partecipazione agli investimenti patrimoniali unitari - Ammonta a 12,200 mln e rappresenta la quota parte di pertinenza del Fondo degli investimenti unitari effettuati dall'Istituto, in base alle disposizioni contenute nel Regolamento di contabilità.

Patrimonio netto - Per effetto del disavanzo economico della gestione, il patrimonio netto a fine esercizio è previsto pari a 135,320 mln, con un decremento di 3,767 mln rispetto al valore di inizio anno.

Il Direttore centrale bilanci
e servizi fiscali

Il Direttore generale

Bilancio Preventivo

Fondo integrativo dell'assicurazione generale a favore del personale dipendente
Obbligatoria per l'invalidità, la vecchiaia ed i superstiti delle aziende private del gas
Stato patrimoniale al 31 dicembre 2015

Attivo					
Codice Conto	Denominazione Conto		Consistenza al 31/12/2015	Consistenza al 31/12/2014	Variazioni
B		<i>Immobilizzazioni</i>			
	II	<i>Immobilizzazioni Materiali</i>			
		1 <i>Terreni e fabbricati</i>			
		Immobili da reddito	2.758.469,56	2.758.469,56	0,00
		Immobili strumentali	74.416,36	74.416,36	0,00
		Fondo ammortamento immobili	-424.235,59	-367.577,87	-56.657,72
		Quota di partecipazione all'acquisizione di immobili strumentali adibiti ad uffici	12.078,56	14.774,79	-2.696,23
		<i>Totale</i>	2.420.728,89	2.480.082,84	-59.353,95
	III	<i>Immobilizzazioni Finanziarie</i>			
		Investimenti mobiliari	2.337,01	2.337,01	0,00
		2 <i>Crediti finanziari diversi</i>			
		Quota di partecipazione investimenti patrimoniali unitari	12.199.531,87	12.219.761,36	-20.229,49
		<i>Totale</i>	12.201.868,88	12.222.098,37	-20.229,49
		<i>Totale immobilizzazioni</i>	14.622.597,77	14.702.181,21	-79.583,44
C		<i>Attivo circolante</i>			
	II	<i>Residui attivi</i>			
		3 <i>Crediti verso iscritti, soci e terzi</i>			
		Crediti per aliquote contributive a carico dei datori di lavoro e/o degli iscritti	1.964.629,10	1.722.949,22	241.679,88
		Fondo svalutazione crediti contributivi	-1.429.162,83	-1.412.158,73	-17.004,10
		Crediti per poste correttive e compensative di spese correnti	44.765,42	44.765,42	0,00
		Fondo svalutazione crediti per prestazioni da recuperare	-46.694,44	-46.694,44	0,00
		<i>Totale residui attivi</i>	533.537,25	308.861,47	224.675,78
	IV	<i>Disponibilità:</i>			
		4 Credito in c/c con INPS	119.884.660,08	123.803.162,77	-3.918.502,69
		<i>Totale attivo circolante</i>	120.418.197,33	124.112.024,24	-3.693.826,91
D		<i>Ratei e risconti</i>			
	I	1 <i>Ratei attivi</i>			
		Ratei attivi	594.200,00	584.400,00	9.800,00
		<i>Totale</i>	594.200,00	584.400,00	9.800,00
		<i>Totale ratei e risconti</i>	594.200,00	584.400,00	9.800,00
		<i>Totale attivo</i>	135.634.995,10	139.398.605,45	-3.763.610,35

Fondo integrativo dell'assicurazione generale a favore del personale dipendente
 Obbligatoria per l'invalidità, la vecchiaia ed i superstiti delle aziende private del gas
 Stato patrimoniale al 31 dicembre 2015

Passivo						
Codice Conto			Denominazione Conto	Consistenza al 31/12/2015	Consistenza al 31/12/2014	Variazioni
A			Patrimonio netto			
	II		Riserve obbligatorie e derivanti da legge			
		1	Fondo speciale di riserva - art. 1 legge 3/3/87 n. 61 (riserve obbligatorie)	10.280.043,00	9.957.397,00	322.646,00
			Totale	10.280.043,00	9.957.397,00	322.646,00
	VIII	2	Avanzo / Disavanzo patrimoniale esercizio precedente	129.130.434,62	132.777.684,65	-3.647.250,03
			Totale	129.130.434,62	132.777.684,65	-3.647.250,03
	IX	3	Avanzo / Disavanzo economico di esercizio	-4.090.231,35	-3.647.250,03	-442.981,32
			Totale	-4.090.231,35	-3.647.250,03	-442.981,32
			Totale patrimonio netto	135.320.246,27	139.087.831,62	-3.767.585,35
C			Fondi per rischi ed oneri			
	I		Fondi per rischi ed oneri			
		4	per altri rischi e oneri futuri			
			F.do acc.to ecc. ctr. Aliquota 3,90%	82.681,56	82.681,56	0,00
			Fondo oscillazione titoli	467,40	467,40	0,00
			Totale	83.148,96	83.148,96	0,00
			Totale fondi per rischi ed oneri	83.148,96	83.148,96	0,00
E			Debiti			
	I		Obbligazioni			
		6	Debiti per prestazioni istituzionali	109.392,13	109.392,13	0,00
			Debiti per trasferimenti passivi allo Stato e ad altri soggetti pubblici (IPAS)	9.901,00	9.640,00	261,00
			Debito verso Stato per somme da trasf. L. 641/78 (ex ONPI)	265,00	271,00	-6,00
		7	Debiti diversi			
			Debiti per oneri finanziari derivanti dalla cessione di crediti contributivi (interessi passivi diversi)	105.598,67	105.598,67	0,00
			Debiti diversi	2.723,07	2.723,07	0,00
			Totale	227.879,87	227.624,87	255,00
			Totale debiti	227.879,87	227.624,87	255,00
F			Ratei e risconti			
	I	8	Ratei passivi			
			Ratei passivi	3.720,00	0,00	3.720,00
			Totale	3.720,00	0,00	3.720,00
			Totale ratei e risconti	3.720,00	0,00	3.720,00
			Totale passivo	135.634.995,10	139.398.605,45	-3.763.610,35

I SINDACI
 DANIELA CARLA'
 GIUSEPPE VITALETTI - GIORGIO DANIELI
 BENITO DI TROIA - DANILO GIOVANNI FESTA
 ANTONINO GALLONI - MARIANO MARTONE - ROBERTO NICOLO'

IL COMMISSARIO STRAORDINARIO
 TIZIANO TREU

Fondo integrativo dell'assicurazione generale a favore del personale dipendente
Obbligatoria per l'invalidità, la vecchiaia ed i superstiti delle aziende private del gas
Bilancio preventivo economico dell'anno 2015

Codice Conto	Preventivo 2015	Preventivo 2015	Assestato 2014	Variazione
A	Valore della produzione			
A.01	Proventi e corrispettivi per la produzione delle prestazioni e/o servizi			
	<i>Entrate accertate nell'esercizio</i>			
	Aliquote contributive a carico dei datori di lavoro e/o degli iscritti (all. 2)	4.632.667,00	4.541.030,00	91.637,00
	Quote di partecipazione degli iscritti all'onere di specifiche gestioni (all. 3)	631.000,00	634.000,00	-3.000,00
	Poste correttive e compensative di entrate correnti (rimborso di contributi)	-10.000,00	-10.000,00	0,00
	Contributi a carico dei datori di lavoro e/o degli iscritti (storno ratei attivi iniziali) all. 2 e all. 3	-584.400,00	-560.000,00	-24.400,00
	Contributi a carico dei datori di lavoro e/o degli iscritti (ratei attivi finali) all. 2 e all. 3	594.200,00	584.400,00	9.800,00
	<i>Totale proventi e corrispettivi per la produzione delle prestazioni e/o servizi</i>	<i>5.263.467,00</i>	<i>5.189.430,00</i>	<i>74.037,00</i>
A.05	Altri ricavi e proventi			
	<i>Entrate accertate nell'esercizio</i>			
	Entrate diverse	10.900,00	12.417,00	-1.517,00
	Ammende, multe e sanzioni civili	6.199,20	6.199,20	0,00
	Trasferimento dalla gestione degli interventi assistenziali e di sostegno alle gestioni previdenziali (sottocontribuzioni)	13.905,00	11.430,00	2.475,00
	<i>Totale altri ricavi proventi</i>	<i>31.004,20</i>	<i>30.046,20</i>	<i>958,00</i>
	<i>Totale valore della produzione (A)</i>	<i>5.294.471,20</i>	<i>5.219.476,20</i>	<i>74.995,00</i>
B	Costo della produzione			
B.06	Costi per acquisto materie prime, sussidiarie, consumo e merci			
B.06.a	Prestazioni istituzionali			
	<i>Spese impegnate nell'esercizio</i>			
	Spese per prestazioni istituzionali (all. 4)	-9.415.761,00	-9.083.407,00	-332.354,00
	Recupero di prestazioni	110.000,00	80.000,00	30.000,00
	<i>Rettifica delle spese impegnate nell'esercizio con i movimenti dei ratei e delle rimanenze</i>			
	Spese per prestazioni istituzionali (storno ratei passivi iniziali) all. 4	0,00	4.624,00	-4.624,00
	Spese per prestazioni istituzionali (ratei passivi finali) all. 4	-3.720,00	0,00	-3.720,00
	<i>Totale delle prestazioni istituzionali</i>	<i>-9.309.481,00</i>	<i>-8.998.783,00</i>	<i>-310.698,00</i>
B.10.d	Svalutazione dei crediti compresi nell'attivo circolante			
	Assegnazione al fondo svalutazione crediti contributivi	-17.004,10	-24.295,23	7.291,13
	<i>Totale ammortamenti e svalutazioni</i>	<i>-17.004,10</i>	<i>-24.295,23</i>	<i>7.291,13</i>
B.14	Oneri diversi di gestione			
	<i>Spese di pertinenza dell'esercizio</i>			
	<i>Trasferimenti passivi:</i>			
	Trasferimenti allo Stato delle somme già destinate all' ONPI	-13.143,00	-12.797,00	-346,00
	Istituti di patronato e assistenza sociale (IPAS)	-9.901,00	-9.640,00	-261,00
	Spese non classificabili in altre voci:			
	Uscite diverse	-4.300,00	-4.718,00	418,00
	Spese di amministrazione	-778.764,10	-824.756,28	45.992,18
	Onere per il trasferimento allo Stato delle economie derivanti dalla riduzione delle spese di amministrazione	-129.828,51	-126.752,37	-3.076,14
	<i>Totale oneri diversi di gestione</i>	<i>-935.936,61</i>	<i>-978.663,65</i>	<i>42.727,04</i>
	<i>Totale costo della produzione (B)</i>	<i>-10.262.421,71</i>	<i>-10.001.741,88</i>	<i>-260.679,83</i>
	<i>Differenza tra valori e costi della produzione (A) + (-B)</i>	<i>-4.967.950,51</i>	<i>-4.782.265,68</i>	<i>-185.684,83</i>
C	Proventi e oneri finanziari			
C.16	Altri proventi finanziari			
	ENTRATE DI PERTINENZA DELL'ESERCIZIO ACCERTATE NELL'ESERCIZIO			
	Redditi e proventi patrimoniali:			
	Interessi attivi su c/c con INPS	1.332.895,00	1.419.481,00	-86.586,00
	Canone d'uso netto degli immobili strumentali adibiti ad uffici	0,00	408,95	-408,95
	<i>Totale altri proventi finanziari</i>	<i>1.332.895,00</i>	<i>1.419.889,95</i>	<i>-86.994,95</i>
CEC.17	Interessi passivi ed altri oneri finanziari			
	<i>Oneri finanziari</i>			
	Interessi passivi su prestazioni arretrate	-1.650,00	-300,00	-1.350,00
	Perdita su investimenti patrimoniali di pertinenza del fondo (all.5)	-77.458,28	-104.221,12	26.762,84
	<i>Totale interessi passivi ed altri oneri finanziari</i>	<i>-79.108,28</i>	<i>-104.521,12</i>	<i>25.412,84</i>
	<i>Totale proventi e oneri finanziari (C)</i>	<i>1.253.786,72</i>	<i>1.315.368,83</i>	<i>-61.582,11</i>
	<i>Risultato prima delle imposte (A) + (-B) + (-C) + (-D) + (E)</i>	<i>-3.714.163,79</i>	<i>-3.466.896,85</i>	<i>-247.266,94</i>
	<i>Imposte dell'esercizio</i>			
	Oneri tributari	-53.421,56	-50.642,18	-2.779,38
	<i>Totale imposte dell'esercizio</i>	<i>-53.421,56</i>	<i>-50.642,18</i>	<i>-2.779,38</i>
	Risultato d'esercizio	-3.767.585,35	-3.517.539,03	-250.046,32
	Assegnazione alle riserve legali	-322.646,00	-129.711,00	-192.935,00
	Avanzo/Disavanzo economico dell'esercizio	-4.090.231,35	-3.647.250,03	-442.981,32

Allegati

allegato 1

I m m o b i l i

Descrizione	Assestato 2014	Consistenza al 01.01.2015	Aumenti	Diminuzioni	Variazioni derivanti da cambiamenti di destinazione	Consistenza al 31.12.2015	Quota ammortizzata (2%) al 31.12.2015	Totale ammortamento al 31.12.2015
<i>Immobili da reddito</i>								
Roma - Via Borsi, 11	29.090,85	31.004,56	0,00	0,00	0,00	31.004,56	620,09	29.710,94
<i>Immobili strumentali adibiti ad uffici</i>								
Roma - Via Borsi, 11	63.632,10	74.416,36	0,00	0,00	0,00	74.416,36	1.488,33	65.120,43
Totale	92.722,95	105.420,92	0,00	0,00	0,00	105.420,92	2.108,42	94.831,37

I m m o b i l i e x c a r t o l a r i z z a t i (SCIP 2)

Descrizione	Totale ammortamento al 31.12.2014	Consistenza al 01.01.2015	Aumenti	Diminuzioni	Variazioni derivanti da cambiamenti di destinazione	Consistenza al 31.12.2015	Quota ammortizzata (2%) al 31.12.2015	Totale ammortamento al 31.12.2015
<i>Immobili da reddito</i>								
Roma - Viale Parioli, 47/A	218.197,20	2.727.465,00	0,00	0,00	0,00	2.727.465,00	54.549,30	272.746,50
Totale	218.197,20	2.727.465,00	0,00	0,00	0,00	2.727.465,00	54.549,30	272.746,50

Aliquote contributive a carico dei datori di lavoro e degli iscritti

Descrizione	Preventivo 2015				Assestato 2014	Variazioni (4-5)=(6)
	Da accertare nel 2015 (1)	Meno: rateo al 31.12.2014 (2)	Più: rateo al 31.12.2015 (3)	Totale (dato economico) (1- 2+3)=(4)	(Dato economico) (5)	
Contributi ordinari	4.632.667,00	584.400,00	594.200,00	4.642.467,00	4.565.430,00	77.037,00
<i>Totale</i>	4.632.667,00	584.400,00	594.200,00	4.642.467,00	4.565.430,00	77.037,00

Quote di partecipazione degli iscritti

Descrizione	Preventivo 2015				Assestato 2014	Variazioni (4-5)=(6)
	Da accertare nel 2015 (1)	Meno: rateo al 31.12.2014 (2)	Più: rateo al 31.12.2015 (3)	Totale (dato economico) (1- 2+3)=(4)	(Dato economico) (5)	
Contributi volontari	631.000,00	0,00	0,00	631.000,00	634.000,00	-3.000,00
<i>Totale</i>	631.000,00	0,00	0,00	631.000,00	634.000,00	-3.000,00

Spese per prestazioni istituzionali

Descrizione	Preventivo 2015				Assestato 2014	Variazioni (4-5)=(6)
	Da accertare nel 2015 (1)	Meno: rateo al 31.12.2014 (2)	Più: rateo al 31.12.2015 (3)	T o t a l e (dato economico) (1-2+3)=(4)		
	10.139.225,00	0,00	3.720,00	10.142.945,00	9.882.800,00	260.145,00
Rate complessive lorde di pensione						
A detrarre:						
Oneri per i miglioramenti di cui A26 2 bis, comma 1, della legge n. 59/1991	591.292,00	0,00	0,00	591.292,00	669.733,00	-78.441,00
Totale	10.174,00	0,00	0,00	10.174,00	11.186,00	-1.012,00
Maggiore onere per perequazione rate di pensione dal 1° gennaio 1994 - art. 11 - comma 5° - legge n. 537/1993	12.998,00	0,00	0,00	12.998,00	12.998,00	0,00
Legge 127/2007, art.5 c.6	88.700,00	0,00	0,00	88.700,00	88.700,00	0,00
Modifica perequazione automatica art.69, comma 1, legge	20.300,00	0,00	0,00	20.300,00	21.400,00	-1.100,00
Onere somma aggiuntiva - art.5 comma 1 L.127/2007 a	723.464,00	0,00	0,00	723.464,00	804.017,00	-80.553,00
Totale delle detrazioni	9.415.761,00	0,00	3.720,00	9.419.481,00	9.078.783,00	340.698,00
Rate di pensione a carico del fondo						

Gestione per gli investimenti patrimoniali del
Fondo di previdenza del personale aziende del gas
Preventivo 2015

	Preventivo 2015	Assestato 2014
<i>Costo della produzione</i>	-137.417,87	-160.798,85
<i>Costi per acquisto materie prime, sussidiari, consumi e merci</i>		
Spese per acquisto beni di consumo e servizi	-58.750,00	-53.331,00
Spese varie di gestione relative ad immobili da reddito	-58.750,00	-53.331,00
Spese di manutenzione immobili da reddito	-25.000,00	-23.876,00
Spese di assicurazione immobili già cartolarizzati	-20.000,00	-16.800,00
	-500,00	-1.000,00
Compensi alla società per la gestione del patrimonio immobiliare da reddito di proprietà dell'Istituto	-13.250,00	-11.655,00
<i>Ammortamenti e svalutazioni</i>		
	-61.239,72	-62.283,72
<i>Ammortamenti immobilizzazioni immateriali</i>		
Quote di ammortamento dell'esercizio	-4.582,00	-5.626,00
Ammortamento di altri costi pluriennali	-4.582,00	-5.626,00
<i>Ammortamenti immobilizzazioni materiali</i>		
Quote di ammortamento dell'esercizio	-56.657,72	-56.657,72
Ammortamento immobili	-56.657,72	-56.657,72
<i>Oneri diversi di gestione</i>		
Spese impegnate nell'esercizio	-17.428,15	-45.184,13
Spese d'amministrazione	-17.428,15	-45.184,13
Oneri per il trasferimento allo Stato delle economie derivanti dalla riduzione degli stanziamenti per spese d'amministrazione.	-3.203,13	-3.392,03
Spese di gestione e vendita immobili già cartolarizzati	-250,02	-244,10
	-13.975,00	-41.548,00
<i>Proventi e oneri finanziari</i>	159.832,49	151.793,43
<i>Altri proventi finanziari</i>		
Entrate accertate nell'esercizio	159.832,49	151.793,43
Utile netto derivante dalla gestione IGET del patr. imm.re da reddito	157.600,00	148.444,69
Canone figurativo degli immobili destinati ad uffici.	2.232,49	3.348,74
<i>Imposte d'esercizio</i>	-99.872,90	-95.215,70
<i>Imposte d'esercizio</i>		
Spese impegnate nell'esercizio	-99.872,90	-95.215,70
IMU	-60.154,90	-60.147,70
Oneri tributari e IRAP	-60.000,00	-60.000,00
Assegnazione al fondo imposte	-154,90	-147,70
Assegnazione al Fondo imposte	-39.718,00	-35.068,00
	-39.718,00	-35.068,00
TOTALE	-77.458,28	-104.221,12

allegato 5

Entrate e uscite
Relative alla gestione degli immobili da reddito
Da parte della società IGEI

D e s c r i z i o n e	Preventivo 2015	Assestato 2014
<i>Proventi :</i>		
- Affitti	160.800,00	160.604,47
- Affitti immobili già cartolarizzati	0,00	0,00
- Recupero di spese varie	23.000,00	23.004,52
- Recupero di spese varie immobili già cartolarizzati	0,00	0,00
- Recupero spese di custodia	0,00	0,00
- Recupero di manutenzione ordinaria e straordinaria immobili già cartolarizzati	0,00	263,86
- Entrate varie	0,00	12,59
- Entrate varie immobili già cartolarizzati	0,00	0,00
Totale dei proventi	183.800,00	183.885,44
<i>Spese:</i>		
- Spese di manutenzione	0,00	9.319,37
- Spese di conduzione immobili già cartolarizzati	14.500,00	14.438,44
- Imposta comunale sugli immobili	0,00	0,00
- Imposta comunale sugli immobili già cartolarizzati	0,00	0,00
- Rimborsio canoni d'affitto immobili già cartolarizzati	0,00	82,44
- Spese diverse	11.700,00	11.600,50
Totale spese	26.200,00	35.440,75
Utile netto	157.600,00	148.444,69

15. Fondo di previdenza per gli impiegati dipendenti dai concessionari del servizio di riscossione tributi e delle altre entrate dello Stato e degli enti pubblici

Relazione del Direttore generale

Il bilancio di previsione dell'anno 2015 del *"Fondo di previdenza per gli impiegati dipendenti dai Concessionari del Servizio di riscossione dei tributi e delle altre entrate dello Stato e degli enti pubblici"* si riassume in:

- Disavanzo economico: 6,646 mln;
- Patrimonio netto al termine dell'esercizio: 965,542 mln.

I dati previsionali esposti di seguito conseguono a valutazioni delle poste di bilancio effettuate sulla base della normativa aggiornata alla data del 30 settembre 2014 e del quadro macroeconomico descritto nella nota di aggiornamento del Documento di economia e finanza (DEF), presentata alle Camere il 30 settembre 2014, nonché dei più aggiornati dati desunti dalla contabilità e dell'andamento dei flussi di cassa.

Il Fondo, disciplinato dalla legge n. 377/1958, successivamente modificata ad opera della legge n. 587/1971, eroga due tipi di prestazioni:

- una prestazione integrativa del trattamento pensionistico a carico dell'A.G.O. per l'invalidità, vecchiaia e superstiti;
- una prestazione in capitale, da corrispondere alla cessazione del rapporto di lavoro.

Nella tabella che segue si riportano, in forma aggregata, i dati espressi in migliaia di euro relativi al valore della produzione, costo della produzione, proventi e oneri finanziari, risultato d'esercizio e avanzo patrimoniale previsti per il 2015 raffrontati con le corrispondenti previsioni assestate per il 2014.

Sintesi della situazione economica e patrimoniale

(in migliaia di euro)

	Originario 2015	Assestato 2014	Variazioni
PATRIMONIO NETTO ALL'INIZIO DELL'ANNO			
Riserve legali	462.317,00	436.458,00	25.859,00
Avanzo patrimoniale	485.087,00	490.806,00	-5.719,00
VALORE DELLA PRODUZIONE			
PROVENTI E CORRISPETTIVI PER LA PRODUZIONE DELLE PRESTAZIONI E/O SERVIZI:			
Aliquote contributive a carico dei datori di lavoro e/o degli iscritti	41.085,00	40.472,00	613,00
Quote di partecipazione degli iscritti	89,00	90,00	-1,00
Contributo di solidarietà art. 1 c. 486 L. 147/2013	62,00	62,00	
Poste correttive e compensative di entrate correnti - Rimborso di contributi	-86,00	-86,00	0,00
Totale proventi e corrispettivi per la produzione delle prestazioni e/o servizi	41.150,00	40.538,00	612,00
ALTRI RICAVI E PROVENTI:			
Entrate non classificabili in altre voci	21,00	23,00	-2,00
Trasferimenti da altre gestioni dell'INPS	245,00	288,00	-43,00
Totale altri ricavi proventi	266,00	311,00	-45,00
- TOTALE VALORE DELLA PRODUZIONE (A)	41.416,00	40.849,00	567,00
COSTO DELLA PRODUZIONE			
COSTI PER ACQUISTO MATERIE PRIME, SUSSIDIARIE, CONSUMO E MERCI:			
Spese per prestazioni	-28.367,00	-28.053,00	-314,00
Poste correttive e compensative di spese correnti - Recupero prestazioni	237,00	225,00	12,00
Totale delle prestazioni istituzionali	-28.130,00	-27.828,00	-302,00
AMMORTAMENTI E SVALUTAZIONI:			
Assegnazione al fondo svalutazione crediti contributivi	-40,00	-46,00	6,00
ONERI DIVERSI DI GESTIONE:			
Trasferimenti passivi	-213,00	-212,00	-1,00
Spese non classificabili in altre voci	-14,00	-15,00	1,00
Trasferimenti ad altre gestioni dell'INPS	0,00	0,00	0,00
Spese di amministrazione	-1.878,00	-1.967,00	89,00
Totale oneri diversi di gestione	-2.105,00	-2.194,00	89,00
- TOTALE COSTO DELLA PRODUZIONE (B)	-30.275,00	-30.068,00	-207,00
DIFFERENZA TRA VALORE E COSTI DELLA PRODUZIONE (A) + (-B)	11.141,00	10.781,00	360,00
PROVENTI E ONERI FINANZIARI			
ALTRI PROVENTI FINANZIARI:			
Redditi e proventi patrimoniali	8.660,00	10.503,00	-1.843,00
Canone d'uso netto degli immobili strumentali	0,00	1,00	-1,00
Totale altri proventi finanziari	8.660,00	10.504,00	-1.844,00
INTERESSI PASSIVI ED ALTRI ONERI FINANZIARI:			
Oneri finanziari	-26,00	-26,00	0,00
Totale interessi passivi ed altri oneri finanziari	-26,00	-26,00	0,00
- TOTALE PROVENTI E ONERI FINANZIARI (C)	8.634,00	10.478,00	-1.844,00
RISULTATO PRIMA DELLE IMPOSTE (A)+(-B)+(C)	19.775,00	21.259,00	-1.484,00
IMPOSTE DELL'ESERCIZIO	-1.638,00	-1.119,00	-519,00
- RISULTATO D'ESERCIZIO	18.137,00	20.140,00	-2.003,00
ASSEGNAZIONE E PRELIEVI DA RISERVE LEGALI	-24.783,00	-25.860,00	1.077,00
DISAVANZO ECONOMICO	-6.646,00	-5.720,00	-926,00
Riserve legali	487.101,00	462.318,00	24.783,00
Avanzo patrimoniale	478.441,00	485.086,00	-6.645,00
PATRIMONIO NETTO AL TERMINE DELL'ESERCIZIO	965.542,00	947.404,00	18.138,00

Valore della produzione

L'importo previsto è di 41,416 mln.

Aliquote contributive a carico dei datori di lavoro e degli iscritti – come evidenziato nell'allegato 2, sono valutate pari a 41,085 mln e riguardano per 18,879 mln la gestione del trattamento integrativo e per 22,206 mln la gestione delle prestazioni di capitale.

Quote di partecipazione degli iscritti – stimate in 89 mgl, consistono nelle trattenute sul trattamento di fine rapporto ai sensi dell'art. 3, comma 15 della legge n. 297/1982.

Poste correttive e compensative di entrate correnti – si riferiscono al rimborso di contributi previsto per l'esercizio in esame e sono determinate in 86 mgl.

Entrate non classificabili in altre voci – previste per 21 mgl, riguardano partite di natura eterogenea che sono riepilogate nell'allegato n.3.

Trasferimenti da altre gestioni dell'INPS – stimati in 245 mgl, comprendono i contributi correlati versati dal Fondo Esuberi della categoria per 245 mgl.

Costo della produzione

Detto valore ammonta a 30,275 mln.

Spese per prestazioni - l'onere, complessivamente pari a 28,367 mln, rappresentato nell'allegato 4, risulta così suddiviso:

- 5,651 mln per pensioni integrative, rispetto ai 5,454 mln stimati per il precedente esercizio;
- 17,949 mln per prestazioni di capitale (18,182 mln nel 2014);
- 4,767 mln altre prestazioni.

Nel prospetto che segue sono evidenziati il numero, l'importo annuo e l'importo medio delle pensioni in essere previste per la fine degli anni

2014 e 2015.

Pensioni esistenti alla fine degli anni 2015 e 2014

Categoria	Numero	Importi		medio
		A carico del Fondo	Nel complesso	
Vecchiaia Invalidità Superstiti		Anno 2015		
	2.400	4.069.345	77.356.524	32.232
	203	196.478	4.819.423	23.741
	2.906	2.533.523	47.608.379	16.383
Totale	5.509	6.799.346	129.784.326	23.559
Vecchiaia Invalidità Superstiti		Anno 2014		
	2.551	4.200.084	81.926.005	32.115
	213	188.809	5.025.163	23.592
	3.014	2.486.002	48.819.607	16.198
Totale	5.778	6.874.895	135.770.775	23.498

Poste correttive e compensative di spese correnti - determinate in 237 mgl, si riferiscono unicamente ai recuperi di prestazioni effettuati nel corso dell'anno.

Trasferimenti ad altre gestioni dell'INPS – Per l'esercizio in esame non sono previsti trasferimenti alla gestione del Fondo di solidarietà del settore in argomento. Al riguardo, è opportuno rappresentare che il decreto interministeriale del Ministero del lavoro e delle politiche sociali e del Ministero dell'economia e delle finanze del 13 novembre 2002 ha previsto un finanziamento a favore del Fondo di solidarietà per il

personale addetto al servizio della riscossione dei tributi erariali e degli altri enti pubblici, consistente in un'assegnazione annua da parte del Fondo di previdenza degli impiegati esattoriali di importo non superiore a 97,869 mln, per un periodo non inferiore a sei anni fino a concorrenza dell'avanzo patrimoniale di 587,543 mln. Alla data del presente documento risultano effettuate cinque assegnazioni di ammontare pari a 97,869.

Spese di amministrazione – pari complessivamente a 1,878 mln, comprendono 1,603 mln di quota parte delle spese di amministrazione dell'Istituto attribuite alla Gestione in base ai criteri previsti dal Regolamento di contabilità e 275 mgl di oneri per il trasferimento al bilancio dello Stato, in attuazione delle diverse norme di riduzione delle spese di funzionamento delle amministrazioni pubbliche.

Proventi e oneri finanziari

Previsti per 8,634 mln, derivano principalmente dai redditi e proventi patrimoniali imputabili agli interessi prodotti dagli impieghi delle disponibilità del Fondo. In particolare, le disponibilità della Gestione che verranno anticipate alle Gestioni passive saranno liquidate al saggio di interesse legale, ai sensi dell'art. 52, comma 1, lettera a) del *"Regolamento per l'amministrazione e la contabilità dell'INPS"*. Il suddetto saggio, vigente alla data di elaborazione del bilancio, è stato fissato dal decreto del Ministro dell'Economia e delle Finanze del 12 dicembre 2013 nella misura dell'1 per cento a decorrere dal 1° gennaio 2014.

Nei prospetti che seguono sono evidenziati, distintamente per tipo di impiego, i presunti capitali medi disponibili nell'anno 2015, i redditi previsti ed i saggi di rendimento.

Gestione per il trattamento integrativo

Descrizione	Impieghi (capitale medio)	Redditi	Saggio %
Disponibilità utilizzate nei c/c bancari	7.435.950	18.170	0,24
Impieghi mobiliari e immobiliari e mutui al personale	8.839.859	137.455	1,55
Disponibilità anticipate alle gestioni deficitarie	224.920.006	2.249.200	1,00
Totale	241.195.815	2.404.825	1,00

Gestione per le prestazioni di capitale

Descrizione	Impieghi (capitale medio)	Redditi	Saggio %
Disponibilità utilizzate nei c/c bancari	207.460.243	506.936	0,24
Impieghi mobiliari e immobiliari e mutui al personale	243.316.580	3.783.430	1,55
Disponibilità anticipate alle gestioni deficitarie	196.486.223	1.964.862	1,00
Totale	647.263.046	6.255.228	0,97

Imposte dell'esercizio

Stimate in 1,638 mln, riguardano per la maggior parte gli oneri connessi ai redditi provenienti dai mutui concessi al personale.

Risultato dell'esercizio

Il movimento economico previsto per l'anno 2015 evidenzia un valore della produzione di 41,416 mln ed un costo della produzione di 30,275 mln. Il saldo è pari a 11,141 mln, a cui si aggiungono proventi e oneri finanziari per 8,634 mln. Ne consegue un disavanzo economico, al netto delle imposte, di 6,646 mln, tenendo conto dei seguenti movimenti dei fondi di riserva:

- prelievo di 151 mgl dal fondo di riserva di cui all'art. 1 della legge 587/71, per adeguarne la consistenza al doppio delle pensioni vigenti a fine esercizio;
- assegnazione di 21,829 mln al fondo di riserva legale previsto dall'art. 17 comma 1 della legge 587/71, relativa al TFR;
- assegnazione di 3,105 mln al fondo di riserva legale previsto dall'art. 17 comma 2 della stessa legge, relativo l'assicurazione temporanea di gruppo.

* * * *

Relativamente alle principali voci dello stato patrimoniale si rappresenta quanto segue.

Immobilizzazioni materiali

Quota di partecipazione all'acquisizione di immobili strumentali adibiti ad uffici - l'importo di 25 mgl rappresenta la quota parte del valore degli immobili strumentali dell'Istituto attribuita al Fondo, ai sensi del citato Regolamento di contabilità.

Immobilizzazioni finanziarie

Determinate complessivamente in 597,947 mln, attengono per 50,535 mln ai crediti per anticipazioni sul trattamento di fine rapporto, per 9,953 mln all'imposta sostitutiva sulla rivalutazione del trattamento di fine rapporto e per 537,459 mln alla quota di partecipazione agli investimenti patrimoniali unitari.

Residui attivi

Sono stati stimati, al netto dei fondi svalutazione crediti, in 1,371 mln e comprendono crediti ceduti alla S.C.C.I. S.p.A., crediti verso le aziende esattoriali relativi ai valori di copertura degli oneri per i benefici previsti dalle leggi n. 336/70 e n. 824/71, crediti verso le aziende per contributi, crediti per prestazioni da recuperare.

Relativamente al fondo svalutazione crediti contributivi quantificato in 1,947 mln, le percentuali di svalutazione, da applicare ai crediti verso le aziende tenute al pagamento a mezzo DM, in base alla determinazione del Direttore generale n. 94 del 25 novembre 2014, sono state calcolate nelle seguenti misure:

- a) fino al 31 dicembre 2007, il 99,00%
- b) per gli anni 2008-2011, il 35,00%
- c) per gli anni 2012-2015, il 10,00%.

Debiti

Valutati in 565 mgl, sono costituiti essenzialmente dal debito verso Enti vari per contribuzioni rimaste da pagare, dal debito verso i pensionati e dal debito per oneri finanziari connessi alla cessione di crediti contributivi.

Patrimonio netto alla fine dell'anno

La consistenza patrimoniale netta della gestione per il trattamento integrativo di pensione risulta di 249 mln, pari alla somma tra il fondo speciale di riserva di cui all'art. 1 della legge n. 587/1971 (13 mln) e l'avanzo della gestione stessa (236 mln).

Per la gestione delle prestazioni di capitale il patrimonio netto si prevede di 716 mln. E' costituito per 473 mln dalla speciale riserva, di cui all'art. 17 della legge n. 587/71, quantificata sulla base dei criteri previsti dal D.P.C.M. del 19.2.1996 e per 243 mln dall'avanzo della gestione stessa.

Il Direttore centrale bilanci
e servizi fiscali

Il Direttore generale

BILANCIO PREVENTIVO

STATO PATRIMONIALE AL 31 DICEMBRE 2015

ATTIVO								
Codice Conto	Denominazione Conto	Consistenza al 31/12/2015			Consistenza al 31/12/2014			Variazioni
		Trattamento integrativo	Prestazioni di capitale	Totale	Trattamento integrativo	Prestazioni di capitale	Totale	
B	IMMOBILIZZAZIONI							
II	Immobilizzazioni Materiali							
1	Terreni e fabbricati							
	Quota di partecipazione all'acquisizione di immobili strumentali adibiti a uffici	16.114,09	8.749,18	24.863,27	16.060,61	8.424,83	24.485,44	377,83
	TOTALE	16.114,09	8.749,18	24.863,27	16.060,61	8.424,83	24.485,44	377,83
III	Immobilizzazioni Finanziarie							
2	Crediti:							
2d	Verso altri							
	Crediti per anticipazioni di fine rapporto ai sensi della l. 297/82	0,00	50.535.596,00	50.535.596,00	0,00	47.088.128,00	47.088.128,00	3.447.468,00
4	Crediti finanziari diversi							
	Quote di partecipazione agli investimenti patrimoniali unitari	16.872.242,54	520.586.938,54	537.459.181,08	17.411.616,47	506.256.153,27	523.667.769,74	13.791.411,34
	Crediti per imposta sostitutiva sulla rivalutazione su tfr	0,00	9.952.508,60	9.952.508,60	0,00	9.564.382,47	9.564.382,47	388.126,13
	TOTALE	16.872.242,54	581.075.043,14	597.947.285,68	17.411.616,47	562.908.663,74	580.320.280,21	17.627.005,47
	TOTALE IMMOBILIZZAZIONI	16.888.356,63	581.083.792,32	597.972.148,95	17.427.677,08	562.917.088,57	580.344.765,65	17.627.383,30
C	ATTIVO CIRCOLANTE							
II	Residui attivi							
2	Crediti verso iscritti, soci e terzi							
	Crediti ceduti alla SCCI Spa	774.083,47	995.633,41	1.769.716,88	778.197,18	1.000.929,18	1.779.126,36	-9.409,48
	Crediti verso le aziende per copertura oneri derivanti L.336/70 e 824/71	4.114,44	14.439,95	18.554,39	4.114,44	14.439,95	18.554,39	0,00
	Crediti verso le aziende per contributi	313.123,01	847.969,52	1.161.092,53	190.564,39	478.472,01	669.036,40	492.056,13
	Fondo svalutazione crediti contributivi	-829.465,47	-1.117.078,84	-1.946.544,31	-821.282,18	-1.085.371,89	-1.906.654,07	-39.890,24
	Crediti per prestazioni da recuperare	107.883,96	335.748,28	443.632,24	107.883,96	335.748,28	443.632,24	0,00
	Fondo svalutazione crediti per prestazioni da recuperare	-48.547,78	-26.859,86	-75.407,64	-48.547,78	-26.859,86	-75.407,64	0,00
	TOTALE	321.191,63	1.049.852,46	1.371.044,09	210.930,01	717.357,67	928.287,68	442.756,41
IV	Disponibilità liquide							
3	Credito in conto corrente con l'INPS	229.525.352,15	131.235.901,38	360.761.253,53	219.217.912,06	141.565.103,91	360.783.015,97	-21.762,44
	TOTALE	229.525.352,15	131.235.901,38	360.761.253,53	219.217.912,06	141.565.103,91	360.783.015,97	-21.762,44
	TOTALE ATTIVO CIRCOLANTE	229.846.543,78	132.285.753,84	362.132.297,62	219.428.842,07	142.282.461,58	361.711.303,65	420.993,97
D	RATEI E RISCONTI							
I	Ratei e risconti							
1	Ratei attivi							
	Ratei attivi	2.759.266,00	3.245.428,00	6.004.694,00	2.718.332,00	3.196.843,00	5.915.175,00	89.519,00
	TOTALE	2.759.266,00	3.245.428,00	6.004.694,00	2.718.332,00	3.196.843,00	5.915.175,00	89.519,00
	TOTALE RATEI E RISCONTI	2.759.266,00	3.245.428,00	6.004.694,00	2.718.332,00	3.196.843,00	5.915.175,00	89.519,00
	TOTALE ATTIVO	249.494.166,41	716.614.974,16	966.109.140,57	239.574.851,15	708.396.393,15	947.971.244,30	18.137.896,27

PASSIVO								
Codice Conto	Denominazione Conto	Consistenza al 31/12/2015			Consistenza al 31/12/2014			Variazioni
		Trattamento integrativo	Prestazioni di capitale	Totale	Trattamento integrativo	Prestazioni di capitale	Totale	
A	PATRIMONIO NETTO							
II	Riserve obbligatorie e derivanti da legge							
1	Riserve obbligatorie e derivanti da legge							
	Fondi speciali di riserva:							
	-fondo spec. riserva ex legge n.587/1971, art.1	13.598.692,00	0,00	13.598.692,00	13.749.790,00	0,00	13.749.790,00	-151.098,00
	-fondo spec. riserva ex legge n.587/1971, art. 17 c.1 (TFR D.P.C.M. 19.2.1996)	0,00	374.754.572,00	374.754.572,00	0,00	352.925.594,00	352.925.594,00	21.828.978,00
	-fondo spec. riserva ex legge n.587/1971, art. 17 c.2 (avanzo assicuraz. temporanea di gruppo)	0,00	98.747.306,27	98.747.306,27	0,00	95.641.922,71	95.641.922,71	3.105.383,56
	TOTALE	13.598.692,00	473.501.878,27	487.100.570,27	13.749.790,00	448.567.516,71	462.317.306,71	24.783.263,56
VIII	Avanzi (Disavanzi) economici portati a nuovo							
1	Avanzi (Disavanzi) economici portati a nuovo							
	Avanzo economico esercizi precedenti	225.574.642,14	259.512.463,80	485.087.105,94	215.025.298,53	275.781.052,39	490.806.350,92	-5.719.244,98
	TOTALE	225.574.642,14	259.512.463,80	485.087.105,94	215.025.298,53	275.781.052,39	490.806.350,92	-5.719.244,98
IX	Avanzo (Disavanzo) economico d'esercizio							
1	Avanzo (Disavanzo) economico d'esercizio							
	Avanzo/Disavanzo economico d'esercizio	10.070.317,26	-16.716.016,55	-6.645.699,29	10.549.343,61	-16.268.588,59	-5.719.244,98	-926.454,31
	TOTALE	10.070.317,26	-16.716.016,55	-6.645.699,29	10.549.343,61	-16.268.588,59	-5.719.244,98	-926.454,31
	TOTALE PATRIMONIO NETTO	249.243.651,40	716.298.325,52	965.541.976,92	239.324.432,14	708.079.980,51	947.404.412,65	18.137.564,27
C	FONDI PER RISCHI ED ONERI							
I	Fondi per rischi ed oneri							
3	per altri rischi e oneri futuri							
	Somme accantonate per copertura oneri l.336/70 e l.824/71	1.803,23	0,00	1.803,23	1.803,23	0,00	1.803,23	0,00
	TOTALE	1.803,23	0,00	1.803,23	1.803,23	0,00	1.803,23	0,00
	TOTALE FONDI PER RISCHI ED ONERI	1.803,23	0,00	1.803,23	1.803,23	0,00	1.803,23	0,00
E	DEBITI							
I	Debiti (all. 1)							
10	Debiti verso iscritti, soci e terzi per prestazioni dovute							
	Debiti per le spese per prestazioni istituzionali	93.579,57	122.110,66	215.690,23	93.579,57	122.110,66	215.690,23	0,00
11	Debiti verso lo Stato ed altri soggetti pubblici							
	Debiti per trasferimenti passivi allo Stato e altri soggetti pubblici	43.240,00	50.570,00	93.810,00	43.368,00	50.334,00	93.702,00	108,00
12	Debiti diversi							
	Debiti per oneri finanziari	111.668,21	143.820,79	255.489,00	111.668,21	143.820,79	255.489,00	0,00
	Debiti banc. e finanz. per somme trattenute ai sensi L.797/76	0,00	147,19	147,19	0,00	147,19	147,19	0,00
	TOTALE	248.487,78	316.648,64	565.136,42	248.615,78	316.412,64	565.028,42	108,00
	TOTALE DEBITI	248.487,78	316.648,64	565.136,42	248.615,78	316.412,64	565.028,42	108,00
F	RATEI E RISCONTI							
I	Ratei e risconti							
1	Ratei passivi							
	Ratei passivi	224,00	0,00	224,00	0,00	0,00	0,00	224,00
	TOTALE	224,00	0,00	224,00	0,00	0,00	0,00	224,00
	TOTALE RATEI E RISCONTI	224,00	0,00	224,00	0,00	0,00	0,00	224,00
	TOTALE PASSIVO	249.494.166,41	716.614.974,16	966.109.140,57	239.574.851,15	708.396.393,15	947.971.244,30	18.137.896,27

I SINDACI
DANIELA CARLA'
GIUSEPPE VITALETTI - GIORGIO DANIELI
BENITO DI TROIA - DANILO GIOVANNI FESTA
ANTONINO GALLONI - MARIANO MARTONE - ROBERTO NICOLO'

IL COMMISSARIO STRAORDINARIO
TIZIANO TREU

FONDO DI PREVIDENZA PER GLI IMPIEGATI DIPENDENTI DAI CONCESSIONARI DEL SERVIZIO DI RISCOSSIONE DEI TRIBUTI E DELLE ALTRE ENTRATE DELLO STATO E DEGLI ENTI PUBBLICI

BILANCIO PREVENTIVO ECONOMICO DELL'ANNO 2015

Codice Conto	Denominazione Conto	PREVENTIVO ORIGINARIO 2015			PREVENTIVO ASSESTATO 2014	Variazioni
		Trattamento integrativo	Prestazioni di capitale	Totale		
CEA	VALORE DELLA PRODUZIONE					
CEA.01	PROVENTI E CORRISPETTIVI PER LA PRODUZIONE DELLE PRESTAZIONI E/O SERVIZI					
	ENTRATE ACCERTATE NELL'ESERCIZIO					
	Aliquote contributive a carico dei datori di lavoro e/o degli iscritti (all. 2)	18.838.255,58	22.156.975,00	40.995.230,58	40.932.074,85	63.155,73
	Quote di partecipazione degli iscritti ex art. 3 L.297/82	0,00	88.933,00	88.933,00	90.139,00	-1.206,00
	Contributo di solidarietà art. 1 c. 486 L. 147/2013	62.300,00	0,00	62.300,00	62.000,00	300,00
	Poste correttive e compensative di entrate correnti (rimborso di contributi)	-85.600,00	0,00	-85.600,00	-85.700,00	100,00
	RETTIFICA DELLE ENTRATE ACCERTATE NELL'ESERCIZIO CON I MOVIMENTI DEI RATEI E DEI RISCOCONTI					
	Contributi a carico dei datori di lavoro e/o degli iscritti (storno ratei attivi iniziali)	-2.718.332,00	-3.196.843,00	-5.915.175,00	-6.375.000,00	459.825,00
	Contributi a carico dei datori di lavoro e/o degli iscritti (ratei attivi finali)	2.759.266,00	3.245.428,00	6.004.694,00	5.915.175,00	89.519,00
	Totale proventi e corrispettivi per la produzione delle prestazioni e/o servizi	18.855.889,58	22.294.493,00	41.150.382,58	40.538.688,85	611.693,73
CEA.05	ALTRI RICAVI E PROVENTI					
	ENTRATE ACCERTATE NELL'ESERCIZIO					
	Trasferimento dalla gestione degli interventi assistenziali di sostegno a gestioni assistenziali	463,00	0,00	463,00	453,00	10,00
	Contribuzione correlata versata dal Fondo esuberi	244.860,00	0,00	244.860,00	287.470,00	-42.610,00
	Entrate non classificabili in altre voci (all. 3)	13.069,38	7.677,00	20.746,38	23.265,38	-2.519,00
	Totale altri ricavi e proventi	258.392,38	7.677,00	266.069,38	311.188,38	-45.119,00
	TOTALE VALORE DELLA PRODUZIONE (A)	19.114.281,96	22.302.170,00	41.416.451,96	40.849.877,23	566.574,73
CEB	COSTO DELLA PRODUZIONE					
CEB.06	COSTI PER ACQUISTO MATERIE PRIME, SUSSIDIARIE, CONSUMO E MERCI					
CEB.06.a	PRESTAZIONI ISTITUZIONALI					
	SPESE IMPEGNATE DELL'ESERCIZIO					
	Spese per prestazioni (all. 4)	-10.417.506,58	-17.948.770,44	-28.366.277,02	-28.053.093,00	-313.184,02
	Poste correttive e compensative di spese correnti (recupero di prestazioni)	223.000,00	14.000,00	237.000,00	225.000,00	12.000,00
	RETTIFICA DELLE SPESE IMPEGNATE NELL'ESERCIZIO CON I MOVIMENTI DEI RATEI E DELLE RIMANENZE					
	Spese per prestazioni istituzionali (storno ratei passivi iniziali)	0,00	0,00	0,00	0,00	0,00
	Spese per prestazioni istituzionali (ratei passivi finali)	-224,00	0,00	-224,00	0,00	-224,00
	Totale delle prestazioni istituzionali	-10.194.730,58	-17.934.770,44	-28.129.501,02	-27.828.093,00	-301.408,02
CEB.10	AMMORTAMENTI E SVALUTAZIONI					
CEB.10.d	SVALUTAZIONE DEI CREDITI COMPRESI NELL'ATTIVO CIRCOLANTE					
	Svalutazione crediti contributivi	-8.183,29	-31.706,95	-39.890,24	-46.114,73	6.224,49
	Totale ammortamenti e svalutazioni	-8.183,29	-31.706,95	-39.890,24	-46.114,73	6.224,49
CEB.14	ONERI DIVERSI DI GESTIONE					
	SPESE DI PERTINENZA DELL'ESERCIZIO					
	Trasferimenti passivi (all. 5)	-98.016,00	-114.630,00	-212.646,00	-212.120,00	-526,00
	Spese non classificabili in altre voci:					
	- uscite varie	-4.700,00	-2.500,00	-7.200,00	-7.873,00	673,00
	- rivalutazione monetaria di prestazioni arretrate	-4.150,00	-2.890,00	-7.040,00	-7.040,00	0,00
	Spese di amministrazione	-1.038.955,10	-564.102,58	-1.603.057,68	-1.697.730,92	94.673,24
	Onere per il trasferimento allo Stato di economie derivanti da riduzione spese di amministrazione	-173.205,19	-102.201,42	-275.406,61	-268.881,16	-6.525,45
	Contributo in conto interessi agli inquilini	0,00	0,00	0,00	0,00	0,00
	Trasferimento al Fondo di solidarietà esattoriali	0,00	0,00	0,00	0,00	0,00
	Totale oneri diversi di gestione	-1.319.026,29	-786.324,00	-2.105.350,29	-2.193.645,08	88.294,79
	TOTALE COSTO DELLA PRODUZIONE (B)	-11.521.940,16	-18.752.801,39	-30.274.741,55	-30.067.852,81	-206.888,74
	DIFFERENZA TRA VALORE E COSTO DELLA PRODUZIONE (A) + (-B)	7.592.341,80	3.549.368,61	11.141.710,41	10.782.024,42	359.685,99
CEC	PROVENTI E ONERI FINANZIARI					
CEC.16	ALTRI PROVENTI FINANZIARI					
	ENTRATE DI PERTINENZA DELL'ESERCIZIO ACCERTATE NELL'ESERCIZIO					
	Redditi e proventi patrimoniali	2.404.825,00	6.255.228,00	8.660.053,00	10.503.059,00	-1.843.006,00
	Canone d'uso netto degli immobili strumentali adibiti a uffici	0,00	0,00	0,00	677,73	-677,73
	Totale altri proventi finanziari	2.404.825,00	6.255.228,00	8.660.053,00	10.503.736,73	-1.843.683,73
CEC.17	INTERESSI PASSIVI ED ALTRI ONERI FINANZIARI					
	Interessi passivi su prestazioni arretrate	-456,00	-4.392,00	-4.848,00	-5.003,00	155,00
	Interessi passivi diversi	0,00	-21.427,00	-21.427,00	-21.427,00	0,00
	Totale interessi passivi ed altri oneri finanziari	-456,00	-25.819,00	-26.275,00	-26.430,00	155,00
	TOTALE PROVENTI E ONERI FINANZIARI (C)	2.404.369,00	6.229.409,00	8.633.778,00	10.477.306,73	-1.843.528,73
CEE.20	PROVENTI STRAORDINARI					
	ENTRATE DI PERTINENZA DELL'ESERCIZIO ACCERTATE NELL'ESERCIZIO					
	Plusvalore titoli	0,00	0,00	0,00	0,00	0,00
	Plusvalore da alienazione titoli (di proprietà delle gestioni)	0,00	0,00	0,00	0,00	0,00
	Eliminazione residui passivi	0,00	0,00	0,00	0,00	0,00
	TOTALE ENTRATE DI PERTINENZA DELL'ESERCIZIO ACCERTATE NELL'ESERCIZIO	0,00	0,00	0,00	0,00	0,00
	TOTALE PROVENTI E ONERI STRAORDINARI (E)	0,00	0,00	0,00	0,00	0,00
	RISULTATO PRIMA DELLE IMPOSTE (A) + (-B) + (C)	9.996.710,80	9.778.777,61	19.775.488,41	21.259.331,15	-1.483.842,74
	IMPOSTE DELL'ESERCIZIO					
	Oneri tributari	-77.491,54	-1.560.432,60	-1.637.924,14	-1.118.836,13	-519.088,01
	Totale imposte dell'esercizio	-77.491,54	-1.560.432,60	-1.637.924,14	-1.118.836,13	-519.088,01
	RISULTATO D'ESERCIZIO	9.919.219,26	8.218.345,01	18.137.564,27	20.140.495,02	-2.002.930,75
CEF	ASSEGNAZIONE E PRELIEVI DA RISERVE LEGALI					
	Prelievo dal fondo speciale di riserva ex legge n.587/1971, art.1	151.098,00	0,00	151.098,00	410.484,00	-259.386,00
	Prelievo dal fondo speciale di riserva ex legge n.587/1971, art. 17 comma 1	0,00	0,00	0,00	0,00	0,00
	Assegnazione al fondo speciale di riserva ex legge n.587/1971, art. 1	0,00	0,00	0,00	0,00	0,00
	Assegnazione al fondo speciale di riserva ex legge n.587/1971, art. 17 comma 1	0,00	-21.828.978,00	-21.828.978,00	-23.205.594,00	1.376.616,00
	Assegnazione al fondo speciale di riserva ex legge n.587/1971, art. 17 comma 2	0,00	-3.105.383,56	-3.105.383,56	-3.064.630,00	-40.753,56
	Totale assegnazione e prelievi da riserve legali	151.098,00	-24.934.361,56	-24.783.263,56	-25.859.740,00	1.076.476,44
	DISAVANZO ECONOMICO	10.070.317,26	-16.716.016,55	-6.645.699,29	-5.719.244,98	-926.454,31

ALLEGATI

Residui passivi

	Consistenza al 31 dicembre 2015			Consistenza al 31 dicembre 2014			Variazioni sui totali
	Trattamento integrativo	Prestazioni di capitale	Totale	Trattamento integrativo	Prestazioni di capitale	Totale	
Debito verso lo Stato per somme da trasferire ai sensi dell'art.1 duodecies della legge n.641/78	1.127,00	1.318,00	2.445,00	1.186,00	1.377,00	2.563,00	-118,00
Debito verso Istituti di patronato e assistenza sociale	42.113,00	49.252,00	91.365,00	42.182,00	48.957,00	91.139,00	226,00
Debito verso i beneficiari per prestazioni	93.579,57	122.110,66	215.690,23	93.579,57	122.110,66	215.690,23	0,00
Debito per oneri finanziari derivanti dalla cessione di crediti contributivi art. 13 L. 448/98 e successive modificazioni	111.668,21	143.820,79	255.489,00	111.668,21	143.820,79	255.489,00	0,00
Totale	248.487,78	316.501,45	564.989,23	248.615,78	316.265,45	564.881,23	108,00

Contributi a carico dei datori di lavoro e degli iscritti

	PREVENTIVO ORIGINARIO 2015				PREVENTIVO ASSESTATO 2014	Variazioni
	Da accertare nel 2015	meno: rateo al 31/12/2014	più: rateo al 31/12/2015	Totale (dato economico)		
Trattamento integrativo di pensione	18.838.255,58	2.718.332,00	2.759.266,00	18.879.189,58	18.599.115,85	280.073,73
Prestazioni di capitale:	22.156.975,00	3.196.843,00	3.245.428,00	22.205.560,00	21.873.134,00	332.426,00
-Gestione dell'indennità di anzianità	18.896.531,00	2.726.423,00	2.767.856,00	18.937.964,00	18.654.472,00	283.492,00
-Assicurazione temporanea di gruppo	3.260.444,00	470.420,00	477.572,00	3.267.596,00	3.218.662,00	48.934,00
Totale	40.995.230,58	5.915.175,00	6.004.694,00	41.084.749,58	40.472.249,85	612.499,73

Entrate non classificabili in altre voci

	PREVENTIVO ORIGINARIO 2015			PREVENTIVO ASSESTATO 2014	Variazioni
	Trattamento integrativo	Prestazioni di capitale	Totale		
Ammende, multe e sanzioni civili	472,31	492,76	965,07	965,07	0,00
Interessi di dilazione	697,07	884,24	1.581,31	1.581,31	0,00
Entrate diverse	11.900,00	6.300,00	18.200,00	20.719,00	-2.519,00
Totale	13.069,38	7.677,00	20.746,38	23.265,38	-2.519,00

Spese per prestazioni istituzionali

	PREVENTIVO ORIGINARIO 2015				PREVENTIVO ASSESTATO 2014	Variazioni
	Da impegnare nel 2015	meno: rateo al 31/12/2014	più: rateo al 31/12/2015	Totale (dato economico)		
(a) Trattamento integrativo di pensione:						
Rate complessive lorde di pensione	6.872.415,00	0,00	224,00	6.872.639,00	6.967.870,00	-95.231,00
a detrarre:						
- oneri per miglioramenti art.2 bis, legge n.59/1991	1.166.331,42	0,00	0,00	1.166.331,42	1.166.331,42	0,00
- maggiore onere per perequazione rate di pensione legge n. 537/93 art.11 c.5	13.687,00	0,00	0,00	13.687,00	13.687,00	0,00
- rivalutazione pensioni ex l. 388/2000 art.69 c.1 e 2	30.160,00	0,00	0,00	30.160,00	30.160,00	0,00
- maggiore onere per perequazione rate di pensione legge n. 127/2007 art.5 c.6	11.730,00	0,00	0,00	11.730,00	11.730,00	0,00
Rate di pensione a carico del Fondo	5.650.506,58	0,00	224,00	5.650.730,58	5.454.162,00	-95.231,00
Indennità una tantum a favore di ex iscritti art.32 legge n. 377/1958	4.729.000,00	0,00	0,00	4.729.000,00	4.372.000,00	357.000,00
Capitalizzazione finanziaria a iscritti dopo il 50° anno di età	38.000,00	0,00	0,00	38.000,00	45.000,00	-7.000,00
Totale (a)	10.417.506,58	0,00	224,00	10.417.730,58	9.871.162,00	254.769,00
(b) Prestazioni di capitale:						
Indennità di fine rapporto	17.786.558,00	0,00	0,00	17.786.558,00	18.027.899,00	-241.341,00
Indennità integrativa dell'assicurazione temporanea di gruppo	162.212,44	0,00	0,00	162.212,44	154.032,00	8.180,44
Indennità di anzianità liquidate ai sensi della legge n. 336/1970		0,00	0,00	0,00	0,00	0,00
Totale (b)	17.948.770,44	0,00	0,00	17.948.770,44	18.181.931,00	-233.160,56
Totale (a+b)	28.366.277,02	0,00	224,00	28.366.501,02	28.053.093,00	21.608,44

Trasferimenti passivi

	PREVENTIVO ORIGINARIO 2015			PREVENTIVO ASSESTATO 2014	Variazioni
	Trattamento integrativo	Prestazioni di capitale	Totale		
Trasferimento allo Stato delle somme già destinate al soppresso ONPI - art. duodecies della legge n.641/1978	55.903,00	65.378,00	121.281,00	120.981,00	300,00
Contribuzione a favore degli Istituti di patronato e di assistenza sociale (IPAS)	42.113,00	49.252,00	91.365,00	91.139,00	226,00
Totale	98.016,00	114.630,00	212.646,00	212.120,00	526,00

16. Trattamenti pensionistici a carico della soppressa gestione speciale ex art.75 del d.p.r. 761/79

Relazione del Direttore generale

Il bilancio di previsione dell'anno 2015 della gestione speciale ex art.75 del d.p.r.761/79 presenta una situazione di pareggio che consegue alla registrazione tra le componenti positive del conto economico dell'importo necessario alla copertura del disavanzo di esercizio a titolo di "*trasferimento a carico di altri enti*", come previsto dall'art. 77, commi 5 e 6 della legge n. 833 del 23 dicembre 1978 .

Per l'anno 2015 detto trasferimento si presume pari a 124,095 mln.

I dati previsionali per l'anno 2015 conseguono a valutazioni delle poste di bilancio effettuate sulla base della normativa aggiornata alla data del 30 settembre 2014 e del quadro macroeconomico descritto nella nota di aggiornamento del Documento di economia e finanza (DEF), presentata alle Camere il 30 settembre 2014, nonché dei più aggiornati dati desunti dalla contabilità e dell'andamento dei flussi di cassa.

Nella tabella che segue si riportano, in forma aggregata, i dati espressi in migliaia di euro relativi al valore della produzione, costo della produzione, proventi e oneri finanziari previsti per il 2015 raffrontati con i corrispondenti dati previsti per il 2014.

Sintesi della situazione economica e patrimoniale

(in migliaia di euro)

	Preventivo 2015	Assestato 2014	Variazioni
Proventi e corrispettivi per la produzione delle prestazioni e/o servizi:			
Quote di partecipazione degli iscritti (all.2)	1.134	1.156	-22
<i>Totale proventi e corrispettivi per la produzione delle prestazioni e/o servizi</i>	<i>1.134</i>	<i>1.156</i>	<i>-22</i>
Altri ricavi e proventi:			
Entrate varie	7	15	-8
Trasferimento da parte di altri enti	124.095	128.970	-4.875
<i>Totale altri ricavi proventi</i>	<i>124.102</i>	<i>128.985</i>	<i>-4.883</i>
<i>Totale valore della produzione (A)</i>	<i>125.236</i>	<i>130.141</i>	<i>-4.905</i>
Costo della produzione			
Costi per acquisto materie prime, sussidiarie, consumo e merci:			
Spese per prestazioni istituzionali	-90.387	-96.774	6.387
Poste correttive e compensative di spese correnti - <i>Recupero prestazioni</i>	650	400	250
Oneri sospesi per prestazioni in attesa di definizione dei valori di copertura	9.689	10.104	-415
<i>Totale delle prestazioni istituzionali</i>	<i>-80.048</i>	<i>-86.270</i>	<i>6.222</i>
Assegnazione al fondo di copertura oneri personale ex SCAU	0	-210	210
Spese non classificabili in altre voci	-3	-6	3
Spese amministrazione	-575	-609	34
Onere per il trasferimento allo Stato	-96	-93	-3
<i>Totale oneri diversi di gestione</i>	<i>-674</i>	<i>-708</i>	<i>34</i>
<i>Totale costi della produzione (B)</i>	<i>-80.722</i>	<i>-87.188</i>	<i>6.466</i>
<i>Differenza tra valori e costi della produzione (A) + (-B)</i>	<i>44.514</i>	<i>42.953</i>	<i>1.561</i>
Proventi e oneri finanziari			
Altri proventi finanziari:			
Utile Gestione Immobiliare	0	210	-210
Canone d'uso netto degli immobili strumentali	0	(...)	0
<i>Totale altri proventi finanziari</i>	<i>0</i>	<i>210</i>	<i>-210</i>
Interessi passivi ed altri oneri finanziari:			
Oneri finanziari	-44.623	-43.143	-1.480
<i>Totale interessi passivi ed altri oneri finanziari</i>	<i>-44.623</i>	<i>-43.143</i>	<i>-1.480</i>
<i>Totale proventi e oneri finanziari (C)</i>	<i>-44.623</i>	<i>-42.933</i>	<i>-1.690</i>
Proventi e oneri straordinari			
Prelievo dal Fondo di copertura oneri	127	0	127
<i>Totale proventi e oneri straordinari (E)</i>	<i>127</i>	<i>0</i>	<i>127</i>
<i>Risultato prima delle imposte (A)+(-B)+(C)+(E)</i>	<i>18</i>	<i>20</i>	<i>-2</i>
Imposte dell'esercizio	-18	-20	2
Risultato d'esercizio	0	0	0
Avanzo / Disavanzo economico	0	0	0
Avanzo / Disavanzo patrimoniale al termine dell'esercizio	0	0	0

Valore della produzione per complessivi 125,236 mln:

Quote di partecipazione degli iscritti in attività di servizio e pensionati – 1,134 mln - La voce è costituita dal contributo di solidarietà pari al 2% delle prestazioni integrative dell'AGO, maturate o erogate, in attuazione di quanto previsto dall'art. 64 della legge n. 144/1999 che ne ha previsto il prelievo contributivo a decorrere dal 1° ottobre 1999, data di chiusura dei fondi integrativi a favore del personale in questione.

Per gli iscritti il contributo di solidarietà è calcolato sul trattamento integrativo maturato alla data di chiusura dei Fondi, annualmente rivalutato, e sul trattamento che sarà corrisposto al pensionamento.

Per i pensionati vigenti il contributo è stato calcolato con riferimento al trattamento integrativo erogato.

La previsione della posta in esame per il 2015 ammonta complessivamente a 1,134 mln e risulta composta per 2 mgl da contributi degli assicurati e per 1,132 mln da contributi dei pensionati (all.2).

Al termine del 2015 sono previsti 30 iscritti e 9.356 pensionati.

Entrate varie – Determinate in 7 mgl, si riferiscono ad entrate di varia natura.

Trasferimenti da parte di altri enti – valutati in 124,095 mln, con una diminuzione di 4,875 mgl rispetto alle previsioni dell'anno 2014, rappresentano il finanziamento necessario per fronteggiare le uscite della gestione prive di copertura contributiva.

Costo della produzione per complessivi 80,722 mln:

Spese per prestazioni - ammontano a complessivi 90,387 mln, a fronte delle previsioni aggiornate dell'anno 2014 pari a 96,774 mln, si riferiscono per la quasi totalità alle rendite integrative da corrispondere ai pensionati degli enti disciolti.

Poste correttive e compensative di spese correnti - determinate in 650 mgl riguardano i recuperi di prestazioni indebite.

Oneri sospesi per prestazioni istituzionali nell'attesa della definizione dei corrispettivi valori di copertura – si tratta di una rettifica delle spese che si riferisce ad oneri di pertinenza dell'anno 2014 concernenti le rate di pensione relative al personale del soppresso SCAU, cessato dal servizio entro il 30 settembre 1995. La voce viene prevista in 9,689 mln, in diminuzione di 415 mgl rispetto alle previsioni aggiornate dell'anno 2015 (10,104 mln).

Al riguardo si precisa che la legge 608/96, nel disciplinare gli effetti derivanti dalla soppressione del suddetto ente, disposta dall'art. 19 della legge 724/1994, con decorrenza 1° luglio 1995, stabilisce che i trattamenti integrativi, comprensivi dell'indennità integrativa speciale erogati dal fondo integrativo SCAU, relativi al personale cessato dal servizio entro la data sopra indicata, sono posti a carico della gestione ad esaurimento presso l'Inps di cui all'art. 75 del d.p.r. n.761/1979, alla quale vengono trasferiti i corrispettivi valori di copertura, costituiti dalle riserve matematiche relative alle posizioni dei singoli pensionati.

In caso di insufficienza degli accantonamenti costituiti a fronte delle prestazioni del fondo integrativo di previdenza dello SCAU, i maggiori oneri occorrenti per i capitali di copertura saranno a carico del bilancio dell'Inps e dell'Inail, in proporzione ai contingenti di personale trasferiti ai due istituti.

In attesa della definizione dei valori di copertura delle prestazioni, sono stati inseriti nel bilancio della gestione speciale fra le entrate l'ammontare complessivo risultante alla fine del 2015 (271,106 mln), e fra le uscite lo storno dell'onere relativo a tutto l'anno 2014 (261,416 mln); la differenza di 9,69 mln tra i due importi rappresenta la quota di pertinenza prevista per l'anno 2015.

Oneri diversi di gestione per complessivi 674 mgl:

Spese non classificabili in altre voci – L'importo di 3 mgl attiene esclusivamente ad uscite di varia natura.

Spese di amministrazione – stimate in euro 575 mgl, con una diminuzione di 34 mgl rispetto alle previsioni aggiornate dell'anno 2014, derivano dalla ripartizione delle spese di amministrazione dell'Istituto attribuite alle gestioni amministrate in base ai criteri previsti dall'art. 57 del Regolamento di contabilità dell'Inps.

Onere per il trasferimento allo Stato delle economie derivanti dalla riduzione delle spese di amministrazione – Previsto per 96 mgl, rappresenta l'onere per il trasferimento al bilancio dello Stato, in attuazione delle diverse norme di riduzione delle spese di funzionamento delle amministrazioni pubbliche.

Proventi e oneri finanziari per complessivi 44,623 mln – riguardano principalmente “oneri finanziari” per 44,481 mln, con un aumento di 1,355 mln rispetto al preventivo assestato 2014, relativi agli interessi passivi maturati sul c/c intrattenuto con l'Inps e “perdita su investimenti patrimoniali di pertinenza del Fondo” per 127 mgl, interamente da riferire alla gestione degli immobili ancora di proprietà del Fondo.

Il saggio di remunerazione applicato sulle previste anticipazioni da parte delle gestioni attive, ai sensi dell'art. 52 del regolamento di contabilità dell'Istituto, è pari all'interesse legale, stabilito nella misura dell'1% a decorrere dal 1° gennaio 2014 dal Decreto del Ministro dell'economia e delle Finanze del 12 dicembre 2013.

Imposte dell'esercizio - ammontano a 18 mgl e riguardano l'imposta sulle attività produttive (IRAP) prevista, a decorrere dal 1° gennaio 1998, dal decreto legislativo 15 dicembre 1997, n.446.

In relazione alla situazione economico-patrimoniale e finanziaria della gestione, atteso che per garantire la copertura delle prestazioni istituzionali, delle spese di amministrazione e degli altri oneri, la gestione stessa riceve da parte dell'Inps anticipazioni di cassa che nel tempo hanno concorso alla formazione del debito dell'Istituto per anticipazioni della Tesoreria dello Stato, si evidenzia che permane la necessità di pervenire alla definizione del problema del trasferimento all'Inps dei valori capitali di copertura, al fine di garantire i mezzi necessari occorrenti a conseguire l'equilibrio tecnico-finanziario della gestione.

□□□□

Al fine di esaminare le principali componenti dello stato patrimoniale si riportano nel prospetto che segue gli elementi attivi e passivi risultanti all'inizio e alla fine dell'anno 2015.

Descrizione	Situazione patrimoniale		Variazioni
	Consistenza al 31/12/2015	Consistenza al 31/12/2014	
<u>Attività</u>			
Immobilizzazioni materiali	506	524	-16
Immobilizzazioni finanziarie	132	132	0
Attivo circolante	4.547.656	4.413.872	226.761
Ratei attivi	(...)	(...)	0
<i>Totale delle attività</i>	4.548.294	4.414.528	226.745
<u>Passività</u>			
Fondi per rischi e oneri	476	476	0
Debiti	4.541.086	4.407.193	226.577
Riserve tecniche	6.732	6.859	168
<i>Totale delle passività</i>	4.548.294	4.414.528	226.745

Immobilizzazioni materiali per complessivi 506 mgl:

- quota di partecipazione all'acquisizione di immobili strumentali adibiti ad uffici - l'importo di 9 mgl rappresenta la quota parte attribuita al fondo del valore degli immobili strumentali evidenziato nel bilancio dell'Istituto, in base ai criteri del vigente Regolamento di contabilità;
- immobili da reddito per 156 mgl (all. 1);
- immobili strumentali per 653 mgl (all.1);
- fondo ammortamento immobili per 312 mgl.

Immobilizzazioni finanziarie – rappresentano le previsioni relative ai prestiti al personale del fondo di previdenza SCAU e sono quantificate in 132 mgl.

Attivo circolante – 4.548 mln, riguarda principalmente:

- gli “oneri sospesi per prestazioni istituzionali in attesa della definizione dei corrispettivi valori di copertura” per 271 mln;
- i “crediti per trasferimenti da parte di altri enti del settore pubblico” per 4.275 mln, e riguardano il credito in conto valori capitali che la gestione vanta nei confronti degli enti per la copertura degli oneri derivanti dall’attuazione dell’art. 75 del d.p.r. n. 761/1979.

Debito in conto corrente con l’inps – al termine dell’esercizio 2015 risulta stimato in 4.540 mln, con un incremento di 134 mln rispetto all’anno precedente, per effetto dell’andamento negativo finanziario della gestione.

Il Direttore centrale bilanci
e servizi fiscali

Il Direttore generale

Bilancio preventivo

Trattamenti pensionistici già a carico della
Soppressa gestione speciale ex art. 75 del DPR 761/1979
Stato patrimoniale al 31 dicembre 2015

Attivo						
Codice conto			Denominazione Conto	Consistenza al 31/12/2015	Consistenza al 31/12/2014	Variazioni
B			Immobilizzazioni			
	II		Immobilizzazioni Materiali			
		1	Terreni e fabbricati			
			Immobili da reddito (all.1)	156.296,31	156.296,31	0,00
			Immobili strumentali (all.1)	653.458,04	653.458,04	0,00
			Fondo ammortamento immobili	-312.203,14	-296.008,05	-16.195,09
			Quota di partecipazione all'acquisizione di immobili strumentali adibiti ad uffici	8.918,54	10.185,38	-1.266,84
			Totale	506.469,75	523.931,68	-17.461,93
	III		Immobilizzazioni Finanziarie			
			Prestiti al personale del fondo di previdenza scau	131.620,06	131.620,06	0,00
			Totale	131.620,06	131.620,06	0,00
			Totale immobilizzazioni	638.089,81	655.551,74	-17.461,93
C			Attivo circolante			
			Rimanenze			
			Prestazioni in attesa di valori di copertura			
			Oneri sospesi per prestazioni istituzionali in attesa della definizione dei corrispettivi valori di copertura	271.105.867,76	261.416.357,76	9.689.510,00
	II		Residui attivi			
		2	Crediti verso iscritti, soci e terzi			
			Crediti per aliquote contributive a carico dei datori di lavoro e/o degli iscritti	318.117,33	318.117,33	0,00
			Crediti per poste correttive e compensative di spese correnti	937.190,45	937.190,45	0,00
			Crediti diversi relativi al Fondo di previdenza SCAU	32.223,00	32.223,00	0,00
		4	Crediti verso lo Stato ed altri soggetti pubblici:			
			Crediti per trasferimenti da parte di altri Enti del settore pubblico	4.275.262.506,60	4.151.167.767,33	124.094.739,27
			Totale	4.547.655.905,14	4.413.871.655,87	133.784.249,27
			Crediti diversi relativi al Fondo di previdenza SCAU			
			Totale attivo circolante	4.547.655.905,14	4.413.871.655,87	133.784.249,27
D			Ratei e risconti			
		1	Ratei attivi			
			Ratei attivi	224,00	350,00	-126,00
			Totale	224,00	350,00	-126,00
			Totale ratei e risconti	224,00	350,00	-126,00
			Totale attivo	4.548.294.218,95	4.414.527.557,61	133.766.661,34

Trattamenti pensionistici già a carico della
Soppressa gestione speciale ex art. 75 del DPR 761/1979
Stato patrimoniale al 31 dicembre 2015

Passivo

Codice Conto	Denominazione Conto	Consistenza al 31/12/2015	Consistenza al 31/12/2014	VARIAZIONI
C	<i>Fondi per rischi ed oneri</i>			
I	<i>Fondi per rischi ed oneri</i>			
3	<i>per altri rischi e oneri futuri</i>			
	Fondo accantonamenti vari	476.479,28	476.479,28	0,00
	<i>Totale</i>	476.479,28	476.479,28	0,00
	<i>Totale fondi per rischi ed oneri</i>	476.479,28	476.479,28	0,00
E	<i>Debiti</i>			
I	<i>Obbligazioni</i>			
12	<i>Debiti diversi</i>			
	Debiti per oneri finanziari derivanti dalla cessione di crediti contributivi	27.644,84	27.644,84	0,00
	Debito in c/c con INPS	4.539.755.750,95	4.405.862.556,99	133.893.193,96
	Debiti per prestazioni istituzionali (rate di pensione)	1.302.244,29	1.302.244,29	0,00
	<i>Totale</i>	4.541.085.640,08	4.407.192.446,12	133.893.193,96
	<i>Totale debiti</i>	4.541.085.640,08	4.407.192.446,12	133.893.193,96
F	I	<i>Riserve tecniche</i>		
4	<i>Riserve tecniche</i>			
	Fondo per la copertura degli oneri derivanti dalla attuazione dell'art. 75			
	del D.P.R. n.761\1979	1.369.573,68	1.369.573,68	0,00
	Fondo copertura oneri personale a rapporto d'impiego	5.362.525,91	5.489.058,53	-126.532,62
	<i>Totale</i>	6.732.099,59	6.858.632,21	-126.532,62
	<i>Totale ratei e risconti</i>	6.732.099,59	6.858.632,21	-126.532,62
	<i>Totale passivo</i>	4.548.294.218,95	4.414.527.557,61	133.766.661,34

I SINDACI
DANIELA CARLA'
GIUSEPPE VITALETTI - GIORGIO DANIELI
BENITO DI TROIA - DANILO GIOVANNI FESTA
ANTONINO GALLONI - MARIANO MARTONE - ROBERTO NICOLO'

IL COMMISSARIO STRAORDINARIO
TIZIANO TREU

Trattamenti pensionistici già a carico della
gestione speciale ex art. 75 del DPR 761/1979
Preventivo 2015

Codice conto	Denominazione Conto	Preventivo 2015	Assestato 2014	Variazione
A	Valore della produzione			
A.01	Proventi e corrispettivi per la produzione delle prestazioni e/o servizi			
	Entrate accertate nell'esercizio			
	Quote di partecipazione degli iscritti (all.2)	1.134.066,00	1.156.504,00	-22.438,00
	Rettifica delle entrate accertate nell'esercizio con i movimenti dei ratei e dei risconti			
	Quote a carico dei datori di lavoro e/o degli iscritti (ratei attivi finali) all.2	224,00	350,00	-126,00
	Quote di partecipazione degli iscritti (storno ratei attivi iniziali) all.2	-350,00	-702,00	352,00
	Totale proventi e corrispettivi per la produzione delle prestazioni e/o servizi	1.133.940,00	1.156.152,00	-22.212,00
A.05	Altri ricavi e proventi			
	Entrate accertate nell'esercizio			
	Trasferimenti da parte di altri Enti del settore pubblico	124.094.739,27	128.970.360,94	-4.875.621,67
	Entrate varie	7.600,00	15.296,00	-7.696,00
	Totale altri ricavi proventi	124.102.339,27	128.985.656,94	-4.883.317,67
	Totale valore della produzione (A)	125.236.279,27	130.141.808,94	-4.905.529,67
B	Costo della produzione			
B.06	Costi per acquisto materie prime, sussidiarie, consumo e merci			
B.06.a	Prestazioni istituzionali			
	Spese impegnate nell'esercizio			
	Spese per prestazioni (all.3)	-90.387.291,00	-96.773.884,00	6.386.593,00
	Recupero di prestazioni	650.000,00	400.000,00	250.000,00
	Rettifica delle spese impegnate nell'esercizio con i movimenti dei ratei e delle rimanenze			
	Oneri sospesi per prestazioni istituzionali in attesa della definizione dei corrispettivi valori di copertura (rimanenze attive iniziali)	271.105.867,76	261.416.357,76	9.689.510,00
	Storno oneri sospesi per prestazioni istituzionali in attesa definizione dei corrispettivi valori di copertura	-261.416.357,76	-251.311.928,76	-10.104.429,00
	Totale delle prestazioni istituzionali	-80.047.781,00	-86.269.455,00	6.221.674,00
B.13	Accantonamenti ai fondi per oneri			
	Assegnazione ai fondi copertura oneri personale ex scau	0,00	-210.472,74	210.472,74
	Totale accantonamenti ai fondi per oneri	0,00	-210.472,74	210.472,74
B.14	Oneri diversi di gestione			
	Spese di pertinenza dell'esercizio			
	Uscite diverse	-2.900,00	-5.812,00	2.912,00
	Spese di amministrazione	-575.022,41	-608.982,03	33.959,62
	Onere per il trasferimento allo stato delle economie derivanti dalla riduzione delle spese di amministrazione	-95.862,53	-93.591,18	-2.271,35
	Totale oneri diversi di gestione	-673.784,94	-708.385,21	34.600,27
	Totale costo della produzione (B)	-80.721.565,94	-87.188.312,95	6.466.747,01
	Differenza tra valori e costi della produzione (A) + (-B)	44.514.713,33	42.953.495,99	1.561.217,34
C	Proventi e oneri finanziari			
C.16	Altri proventi finanziari			
	Entrate di pertinenza dell'esercizio accertate nell'esercizio			
	Canone d'uso	0,00	281,92	-281,92
	Utile su investimenti patrimoniali di pertinenza del fondo (all.4)	0,00	210.472,74	-210.472,74
	Totale altri proventi finanziari	0,00	210.754,66	-210.754,66
C.17	Interessi passivi ed altri oneri finanziari			
	Oneri finanziari			
	Interessi passivi su prestazioni arretrate	-15.000,00	-17.000,00	2.000,00
	Interessi passivi su c/c con l'INPS	-44.481.362,68	-43.126.785,77	-1.354.576,91
	Perdita su investimenti patrimoniali di pertinenza del fondo (all.4)	-126.532,62	0,00	-126.532,62
	Totale interessi passivi ed altri oneri finanziari	-44.622.895,30	-43.143.785,77	-1.352.576,91
	Totale proventi e oneri finanziari (C)	-44.622.895,30	-42.933.031,11	-1.563.331,57
	Proventi e oneri straordinari			
	Sopravvenienze passive ed insussistenze dell'attivo derivanti dalla gestione dei residui			
	Prelievo dal Fondo di copertura oneri	126.532,62	0,00	126.532,62
	Totale proventi e oneri straordinari (E)	126.532,62	0,00	126.532,62
	Risultato prima delle imposte (A) + (-B) + (C)+(E)	18.350,65	20.464,88	124.418,39
	Imposte dell'esercizio			
	Oneri tributari	-18.350,65	-20.464,88	2.114,23
	Totale imposte dell'esercizio	-18.350,65	-20.464,88	2.114,23
	Risultato d'esercizio	0,00	0,00	126.532,62
	Disavanzo economico	0,00	0,00	126.532,62

Allegati

Immobili della gestione Enti Disciolti provenienti dalla
Ex gestione provvisoria del fondo di previdenza del personale a rapporto d'impiego

Ubicazione degli immobili	Totale ammortamento al 31.12.2014	Consistenza al 31.12.2014	Aumenti	Diminuzioni	Variazioni per cambio destinazione	Consistenza al 31.12.2015	Ammortamento (2%) quota 2015	Totale ammortamento al 31.12.2015
Immobili da reddito in esercizio ROMA:								
Via Chopin 23	2.236,45	5.734,43	0,00	0,00	0,00	5.734,43	114,69	2.351,14
Via Chopin 25	2.236,45	5.734,43	0,00	0,00	0,00	5.734,43	114,69	2.351,14
Via Chopin 27	2.236,45	5.734,43	0,00	0,00	0,00	5.734,43	114,69	2.351,14
Via Chopin 29	2.236,45	5.734,43	0,00	0,00	0,00	5.734,43	114,69	2.351,14
Via Chopin 31	2.236,45	5.734,43	0,00	0,00	0,00	5.734,43	114,69	2.351,14
Via Chopin 33	2.236,45	5.734,43	0,00	0,00	0,00	5.734,43	114,69	2.351,14
Via Listz 22	5.834,34	15.202,70	0,00	0,00	0,00	15.202,70	304,05	6.138,40
Via Listz 24/32	41.607,93	106.687,03	0,00	0,00	0,00	106.687,03	2.133,74	43.741,67
Totale immobili da reddito	60.860,97	156.296,31	0,00	0,00		156.296,31	3.125,93	63.986,89
Immobili strumentali adibiti ad ufficio in esercizio ROMA:								
Via Listz 34	130.024,82	333.396,96	0,00	0,00	0,00	333.396,96	6.667,94	136.692,76
Via Chopin, 35	105.122,26	320.061,08	0,00	0,00	0,00	320.061,08	6.401,22	111.523,48
Totale immobili strumentali	235.147,08	653.458,04	0,00	0,00	0,00	653.458,04	13.069,16	248.216,24
Totale generale	296.008,05	809.754,35	0,00	0,00	0,00	809.754,35	16.195,09	312.203,13

allegato 2

Quota di partecipazione degli iscritti

	Preventivo 2015				Assestato 2014 (dato economico)	Variazioni
	Da accertare nel 2015	Meno: rateo al 31.12.2014	Più: rateo al 31.12.2015	Totale (dato economico)		
Quote di partecipazione: Iscritti in attività di esercizio Pensionati	2.166,00	350,00	224,00	2.040,00	3.185,00	-1.145,00
	1.131.900,00	0,00	0,00	1.131.900,00	1.152.967,00	-21.067,00
	<i>Totale</i> 1.134.066,00	350,00	224,00	1.133.940,00	1.156.152,00	-22.212,00

Spese per prestazioni istituzionali

	Preventivo 2015	Assestato 2014	Variazione
Rate di pensione	92.338.291,00	98.724.884,00	-6.386.593,00
meno:			
Maggiorazioni pensioni legge 388/2000 (finanziaria 2001) per maggiore perequazione automatica art.69, comma 1	1.951.000,00	1.951.000,00	0,00
<i>Pensioni a carico del fondo</i>	90.387.291,00	96.773.884,00	-6.386.593,00

Gestione speciale per i trattamenti pensionistici già erogati dai fondi integrativi di previdenza esistenti presso gli Enti disciolti
Preventivo 2015

		Preventivo 2015	Assestato 2014
B	Costo della produzione	-302.595,64	-51.014,57
B.06	Costi per acquisto materie prime, sussidiari, consumi e merci	-276.041,13	-23.911,13
	Premi di assicurazione per gli immobili da reddito non cartolarizzati	-100,00	-2.000,00
	Spese di assicurazione	-2.641,13	-2.641,13
	Compensi alla società per la gestione del patrimonio immobiliare da reddito di proprietà dell'Istituto	-273.300,00	-19.270,00
B.10	Ammortamenti e svalutazioni	-16.195,09	-16.195,09
	Ammortamento immobili	-16.195,09	-16.195,09
B.14	Oneri diversi di gestione	-10.359,42	-10.908,35
	Spese d'amministrazione	-9.609,36	-10.176,06
	Oneri per il trasferimento allo Stato delle economie derivanti dalla riduzione degli stanziamenti relativi a spese di amministrazione	-750,06	-732,29
C	Proventi e oneri finanziari	373.603,75	380.450,41
C.16	Altri proventi finanziari	373.603,75	380.450,41
	Proventi per canone d'uso di immobili strumentali di proprietà	19.603,75	29.405,61
	Utile netto derivante dalla gestione IGEI del patrimonio imm.re da redditi	354.000,00	351.044,80
F	Imposte d'esercizio	-197.540,73	-118.963,10
F.01	IRPEG su operazioni commerciali	-197.540,73	-118.963,10
	Assegnazione al Fondo imposte	-117.076,00	-103.520,00
	Oneri tributari ed IRAP	-464,73	-443,10
	IMU	-80.000,00	-15.000,00
	Totale	-126.532,62	210.472,74

allegato 4

Entrate e uscite
Relative alla gestione degli immobili da reddito
Da parte della società IGEI

D e s c r i z i o n e	Preventivo 2015	Assestato 2014
Proventi :		
- Affitti e recupero spese di manutenzione ordinaria e straordinaria	385.500,00	385.485,08
- Recupero di spese varie	7.500,00	7.495,71
- Entrate varie	0,00	27,00
Totale dei proventi	393.000,00	393.007,79
- Spese di manutenzione	0,00	2.987,46
- Spese di gestione	11.000,00	10.857,68
- Imposta comunale sugli immobili	0,00	0,00
- Spese varie	28.000,00	28.117,85
Totale delle spese	39.000,00	41.962,99
Utile netto	354.000,00	351.044,80

17. Fondo di previdenza per il personale del consorzio autonomo del porto di Genova e dell'ente autonomo del porto di Trieste

Relazione del Direttore generale

Il bilancio di previsione 2015 del fondo di previdenza per il personale del Consorzio Autonomo del Porto di Genova e dell'Ente Autonomo del Porto di Trieste evidenzia entrate per 0,268 mln e uscite per 41,499 mln ; la differenza tra le due poste di 41,231 mln trova copertura, in base all' art. 13 del D.L. n. 873/1986, convertito con legge 13 febbraio 1987 n. 26, nel corrispondente trasferimento da parte della gestione degli interventi assistenziali e di sostegno alle gestioni previdenziali in virtù dell' apporto di questo contributo, previsto dall' art. 37 della legge 88/89 da parte dello Stato, il bilancio chiude in pareggio.

I dati previsionali esposti di seguito conseguono a valutazioni delle poste di bilancio effettuate sulla base della normativa aggiornata alla data del 30 settembre 2014 e del quadro macroeconomico descritto nella nota di aggiornamento del Documento di economia e finanza (DEF), presentata alle Camere il 30 Settembre 2014, nonché dei più aggiornati dati desunti dalla contabilità e dell'andamento dei flussi di cassa.

Nella tabella che segue si riportano, in forma aggregata, i dati espressi in migliaia di euro relativi al valore della produzione, costo della produzione, proventi ed oneri finanziari previsti per il preventivo originario 2015, raffrontati con i corrispondenti dati della nota di assestamento anno 2014.

BILANCIO PREVENTIVO ANNO 2015

SINTESI DELLA SITUAZIONE ECONOMICA E PATRIMONIALE del Fondo per il personale del Cons. Aut. porto di Genova e dell' Ente Aut. Porto Trieste

(in migliaia di euro)

	Preventivo Originario 2015	Preventivo Aggiornato 2014	VARIAZIONI
AVANZO / DISAVANZO PATRIMONIALE ALL'INIZIO DELL'ESERCIZIO	0	0	0
VALORE DELLA PRODUZIONE			
PROVENTI E CORRISPETTIVI PER LA PRODUZIONE DELLE PRESTAZIONI E/O SERVIZI:			
Aliquote contributive a carico dei datori di lavoro e/o degli iscritti	48	54	-6
<i>Totale proventi e corrispettivi per la produzione delle prestazioni e/o servizi</i>	48	54	-6
ALTRI RICAVI E PROVENTI:			
Trasferimenti da altre gestioni dell'INPS (GIAS)	41.231	42.147	-916
<i>Totale altri ricavi proventi</i>	41.231	42.147	-916
- TOTALE VALORE DELLA PRODUZIONE (A)	41.279	42.201	-922
COSTO DELLA PRODUZIONE			
COSTI PER ACQUISTO MATERIE PRIME, SUSSIDIARIE, CONSUMO E MERCI:			
Spese per prestazioni	-41.155	-42.222	1.067
Poste correttive e compensative di spese correnti - <i>Recupero prestazioni</i>	220	380	-160
<i>Totale delle prestazioni istituzionali</i>	-40.935	-41.842	907
ONERI DIVERSI DI GESTIONE:			
Trasferimenti passivi	(...)	(...)	0
Spese amministrazione	-108	-114	6
Onere per il trasferimento allo Stato	-18	-18	0
<i>Totale oneri diversi di gestione</i>	-126	-131	5
- TOTALE COSTI DELLA PRODUZIONE (B)	-41.061	-41.974	913
DIFFERENZA TRA VALORE E COSTI DELLA PRODUZIONE (A) + (-B)	218	227	-9
PROVENTI E ONERI FINANZIARI			
ALTRI PROVENTI FINANZIARI:			
Redditi e proventi patrimoniali			
Canone d'uso netto degli immobili strumentali	0	(...)	(...)
<i>Totale altri proventi straordinari</i>			
INTERESSI PASSIVI ED ALTRI ONERI FINANZIARI:			
Oneri finanziari	-214	-222	8
<i>Totale interessi passivi ed altri oneri finanziari</i>	-214	-222	8
- TOTALE PROVENTI E ONERI FINANZIARI (c)	-214	-222	8
RISULTATO PRIMA DELLE IMPOSTE (A)+(-B)+©	4	5	-1
IMPOSTE DELL'ESERCIZIO	-4	-5	1
- RISULTATO D'ESERCIZIO			
AVANZO / DISAVANZO ECONOMICO	0	0	0
AVANZO / DISAVANZO PATRIMONIALE AL TERMINE DELL'ESERCIZIO	0	0	0

Valore della produzione : 41,279 mln

Le aliquote contributive a carico dei datori di lavoro sono previste in 48 mgl. L'importo si riferisce ad un numero di iscritti stimati in 8 unità.

Altri ricavi e proventi- attengono al trasferimento da parte della gestione degli interventi assistenziali e di sostegno alle gestioni previdenziali, per un importo di 41,231 mln (in diminuzione di 0,916 mln rispetto al preventivo assestato 2014) a copertura del disavanzo d'esercizio del Fondo, ai sensi della legge n. 26/1987, che pone a carico dello Stato l'onere relativo agli squilibri del Fondo.

Costo della produzione : -41,061 mln

Le spese per prestazioni pari 41,155 mln riguardano unicamente le rate di pensione a carico del fondo per un totale di 3.606 pensionati stimati. L'importo, comprensivo dell'adeguamento dei trattamenti pensionistici per perequazione automatica adeguate dello 0,3 % dal 1° gennaio 2015 così come stabilito dal Decreto del Ministro dell'Economia e Finanze del 20 Novembre 2014, presenta una diminuzione di 1,067 mln rispetto alla nota di assestamento dell'anno 2014.

Poste correttive e compensative - valutate in 220 mgl (previste in diminuzione di 160 mgl rispetto alla nota di assestamento del 2014) sono costituite dal recupero di prestazioni da effettuare in occasione delle riliquidazioni dei trattamenti pensionistici.

Oneri diversi di gestione : - 126 mgl

Si riferiscono alle seguenti voci:

-spese di amministrazione. L'importo preventivato di 108 mgl, riguarda le spese di amministrazione attribuite alle gestioni in base all'art. 57 del vigente Regolamento di contabilità dell'I.N.P.S. ;

-onere per il trasferimento allo Stato , riguarda le economie derivanti dalla riduzione delle spese di amministrazione per un importo di 18 mgl.

Proventi ed oneri finanziari: - 214 mgl

oneri finanziari – preventivati in 214 mgl con un decremento di 8 mgl rispetto alla nota di assestamento 2014, si riferiscono agli interessi passivi maturati sul conto corrente con l'Inps, in relazione all'esposizione debitoria del fondo con l'applicazione - ai sensi dell' art. 52 del vigente Regolamento di contabilità - del saggio d'interesse legale, pari al 1,00 per cento, come stabilito a decorrere dal 1° gennaio 2014 dal Decreto del Ministro dell' Economia e delle Finanze del 12 dicembre 2013, pubblicato in G.U. n. 292 del 13 dicembre 2013.

Non sono previsti proventi finanziari.

Il debito di conto corrente con l'Inps è previsto per 1,153 mln al 31 dicembre 2015

Il Direttore centrale bilanci
e servizi fiscali

Il Direttore generale

Bilancio preventivo

STATO PATRIMONIALE GENERALE FONDO DI PREVIDENZA PER IL PERSONALE DEL CONSORZIO AUTONOMO DEL PORTO DI GENOVA E DELL'ENTE AUTONOMO DEL PORTO DI TRIESTE				
ATTIVO				
Codice Conto	Denominazione Conto	Consistenza al 31/12/2015	Consistenza al 31/12/2014	Variazioni
B	IMMOBILIZZAZIONI			
II	Immobilizzazioni Materiali			
1	Terreni e fabbricati □			
	Quota di partecipazione all'acquisizione di immobili strumentali adibiti ad uffici	1.673,35	4.389,26	-2.715,91
	TOTALE	1.673,35	4.389,26	-2.715,91
C	ATTIVO CIRCOLANTE			
II	Residui attivi□			
2	Crediti verso iscritti, soci e terzi			
	creditiper prestazioni da recuperare	1.696.697,86	1.696.697,86	0,00
		1.696.697,86	1.696.697,86	0,00
	TOTALE ATTIVO CIRCOLANTE	1.696.697,86	1.696.697,86	0,00
D	RATEI E RISCONTI			
I	Ratei e risconti			
1	Ratei attivi			
	Ratei attivi	0,00	0,00	0,00
	TOTALE	0,00	0,00	0,00
	TOTALE RATEI E RISCONTI	0,00	0,00	0,00
	TOTALE ATTIVO	1.698.371,21	1.701.087,12	-2.715,91

STATO PATRIMONIALE GENERALE FONDO DI PREVIDENZA PER IL PERSONALE DEL CONSORZIO AUTONOMO DEL PORTO DI GENOVA E DELL'ENTE AUTONOMO DEL PORTO DI TRIESTE				
PASSIVO				
Codice Conto	Denominazione Conto	Consistenza al 31/12/2015	Consistenza al 31/12/2014	Variazioni
E	DEBITI			
I	Obbligazioni			
11	Debiti verso lo Stato ed altri soggetti pubblici			
	Debiti per trasferimenti passivi allo Stato	545.000,00	545.000,00	0,00
	Debiti verso Istituti di Patronato	108,00	121,00	-13,00
12	Debiti Diversi			
	Rapporti diretti di c/c con L' INPS	1.153.263,21	1.155.966,12	-2.702,91
TOTALE		1.698.371,21	1.701.087,12	-2.715,91
TOTALE DEBITI		1.698.371,21	1.701.087,12	-2.715,91
TOTALE PASSIVO		1.698.371,21	1.701.087,12	-2.715,91

I SINDACI

DANIELA CARLA'

GIUSEPPE VITALETTI - GIORGIO DANIELI

BENITO DI TROIA - DANILO GIOVANNI FESTA

ANTONINO GALLONI - MARIANO MARTONE - ROBERTO NICOLO'

IL COMMISSARIO STAORDINARIO

TIZIANO TREU

PREVENTIVO ECONOMICO Fondo per il personale del consorzio aut. porto di Genova e dell' ente aut. porto di Trieste

Codice Conto	Denominazione Conto	Preventivo Originario 2015	Preventivo Aggiornato 2014	VARIAZIONI
CEA	VALORE DELLA PRODUZIONE			
CEA.01	PROVENTI E CORRISPETTIVI PER LA PRODUZIONE DELLE PRESTAZIONI E/O SERVIZI			
	ENTRATE ACCERTATE NELL'ESERCIZIO			
	Aliquote contributive a carico dei datori di lavoro e/o degli iscritti (all. n.1)	47.641,00	53.706,00	-6.065,00
	RETTIFICA DELLE ENTRATE ACCERTATE NELL'ESERCIZIO CON I MOVIMENTI DEI RATEI E DEI RISCONTI			
	Contributi a carico dei datori di lavoro e/o degli iscritti (storno ratei attivi iniziali all.1)	0,00	0,00	0,00
	Contributi a carico dei datori di lavoro e/o degli iscritti (ratei attivi finali all. n.1)	0,00	0,00	0,00
	<i>Totale proventi e corrispettivi per la produzione delle prestazioni e/o servizi</i>	47.641,00	53.706,00	-6.065,00
CEA.05	ALTRI RICAVI E PROVENTI			
	ENTRATE ACCERTATE NELL'ESERCIZIO			
	Trasferimento dalla Gestione degli interventi assistenziali e di sostegno gestioni previdenziali	41.231.042,50	42.147.136,70	-916.094,20
	<i>Totale altri ricavi proventi</i>	41.231.042,50	42.147.136,70	-916.094,20
	TOTALE VALORE DELLA PRODUZIONE (A)	41.278.683,50	42.200.842,70	-922.159,20
CEB	COSTO DELLA PRODUZIONE			
CEB.06	COSTI PER ACQUISTO MATERIE PRIME, SUSSIDIARIE, CONSUMO E MERCI			
CEB.06.a	PRESTAZIONI ISTITUZIONALI			
	SPESE IMPEGNATE DELL'ESERCIZIO			
	Pensioni (all. n. 2)	-41.154.684,00	-42.221.734,00	1.067.050,00
	Recupero prestazioni	220.000,00	380.000,00	-160.000,00
	<i>Totale delle prestazioni istituzionali</i>	-40.934.684,00	-41.841.734,00	907.050,00
CEB.14	ONERI DIVERSI DI GESTIONE			
	SPESE DI PERTINENZA DELL'ESERCIZIO			
	Trasferimenti passivi - contribuzione a favore degli ipas	-108,00	-121,00	13,00
	Spese di amministrazione	-107.889,06	-114.260,76	6.371,70
	Onere per il trasferimento allo Stato delle econ. Der. Dalla riduzione delle spese di amm.	-17.986,28	-17.560,12	-426,16
	<i>Totale oneri diversi di gestione</i>	-125.983,34	-131.941,88	5.958,54
	TOTALE COSTI DELLA PRODUZIONE (B)	-41.060.667,34	-41.973.675,88	913.008,54
	DIFFERENZA TRA VALORE E COSTI DELLA PRODUZIONE (A) + (-B)	218.016,16	227.166,82	-9.150,66
CEC	PROVENTI E ONERI FINANZIARI			
CEC.16	ALTRI PROVENTI FINANZIARI			
	ENTRATE DI PERTINENZA DELL'ESERCIZIO ACCERTATE NELL'ESERCIZIO			
	Canone d' uso immobili strumentali	0,00	121,49	-121,49
	<i>Totale altri proventi finanziari</i>	0,00	121,49	-121,49
CEC.17	INTERESSI PASSIVI ED ALTRI ONERI FINANZIARI			
	Interessi passivi sul c/c con l' inps	-213.841,69	-222.259,23	8.417,54
	<i>Totale interessi passivi ed altri oneri finanziari</i>	-213.841,69	-222.259,23	8.417,54
	TOTALE PROVENTI E ONERI FINANZIARI (C)	-213.841,69	-222.137,74	8.296,05
	RISULTATO PRIMA DELLE IMPOSTE (A) + (-B) + (-C)	4.174,47	5.029,08	-854,61
	IMPOSTE DELL'ESERCIZIO			
	Oneri tributari	-4.174,47	-5.029,08	854,61
	<i>Totale imposte dell'esercizio</i>	-4.174,47	-5.029,08	854,61
	RISULTATO D'ESERCIZIO	0,00	0,00	0,00
CEF	ASSEGNAZIONE E PRELIEVI DA RISERVE LEGALI			
	<i>Totale assegnazione e prelievi da riserve legali</i>	0,00	0,00	0,00
	DISAVANZO ECONOMICO	0,00	0,00	0,00

Allegati

CONTRIBUTI A CARICO DEI DATORI DI LAVORO E DEGLI ISCRITTI

DESCRIZIONE	P R E V E N T I V O O R I G I N A R I O 2 0 1 5				Prev. Assestato 2014 (dato economico)	VARIAZIONI
	Da accertare nel 2015	meno: rateo al 31.12.2014	più: rateo al 31.12.2015	Totale (dato economico)		
Contributi	47.641,00	0,00	0,00	47.641,00	53.706,00	-6.065,00
TOTALE	47.641,00	0,00	0,00	47.641,00	53.706,00	-6.065,00

SPESE PER PRESTAZIONI ISTITUZIONALI

DESCRIZIONE	P R E V E N T I V O 2 0 1 5 O R I G I N A R I O				Assestato 2014 (dato economico)	VARIAZIONI
	da impegnare nel 2015	meno: rateo al 31.12.2014	più: rateo al 31.12.2015	Totale (dato economico)		
Rate di pensione	42.451.764,00	0,00	0,00	42.451.764,00	43.518.814,00	-1.067.050,00
meno: - Maggiorazioni pensioni L.388/2000 (finanziaria 2001) per maggiore pereq. Aut.-art 69, comma 1.	1.165.000,00	0,00	0,00	1.165.000,00	1.165.000,00	0,00
Prestazione aggiuntiva a pensionati ex art. 5 C.6 legge 127/2001	132.080,00	0,00	0,00	132.080,00	132.080,00	0,00
RATE DI PENSIONE A CARICO DEL FONDO	41.154.684,00	0,00	0,00	41.154.684,00	42.221.734,00	-1.067.050,00

18. Fondo di previdenza delle iscrizioni collettive

Relazione del Direttore generale

Il bilancio di previsione dell'anno 2015 del Fondo di previdenza delle iscrizioni collettive si riassume in:

- Avanzo economico: 105 mgl;
- Avanzo patrimoniale al termine dell'esercizio: 13,308 mln.

I dati previsionali esposti di seguito conseguono a valutazioni delle poste di bilancio effettuate sulla base della normativa aggiornata alla data del 30 settembre 2014 e del quadro macroeconomico descritto nella nota di aggiornamento del Documento di economia e finanza (DEF), presentata alle Camere il 30 settembre 2014, nonché dei più aggiornati dati desunti dalla contabilità e dell'andamento dei flussi di cassa.

Nella tabella che segue si riportano, in forma aggregata, i dati espressi in migliaia di euro relativi al valore della produzione, costo della produzione, proventi e oneri finanziari, risultato d'esercizio e avanzo patrimoniale previsti per il 2015 raffrontati con le corrispondenti previsioni assestate per il 2014.

SINTESI DELLA SITUAZIONE ECONOMICA E PATRIMONIALE

(in migliaia di euro)

	Preventivo 2015	Assestato 2014	Variazioni
AVANZO PATRIMONIALE ALL'INIZIO DELL'ANNO	13.203	13.203	0
VALORE DELLA PRODUZIONE			
ALTRI RICAVI E PROVENTI:			
Entrate non classificabili in altre voci	1	1	0
Totale altri ricavi proventi	1	1	0
- TOTALE VALORE DELLA PRODUZIONE (A)	1	1	0
COSTO DELLA PRODUZIONE			
COSTI PER ACQUISTO MATERIE PRIME, SUSSIDIARIE, CONSUMO E MERCI:			
Spese per prestazioni	(...)	(...)	(...)
Poste correttive e compensative di spese correnti - Recupero prestazioni	0	-1	1
Totale delle prestazioni istituzionali	0	-1	1
ONERI DIVERSI DI GESTIONE:			
Spese non classificabili in altre voci	0	0	0
Spese di amministrazione	-21	-22	1
Totale oneri diversi di gestione	-21	-22	1
- TOTALE COSTO DELLA PRODUZIONE (B)	-21	-23	2
DIFFERENZA TRA VALORE E COSTI DELLA PRODUZIONE (A) + (-B)	-20	-22	2
PROVENTI E ONERI FINANZIARI			
ALTRI PROVENTI FINANZIARI:			
Redditi e proventi patrimoniali	128	127	1
Totale altri proventi finanziari	128	127	1
INTERESSI PASSIVI ED ALTRI ONERI FINANZIARI:			
Perdita degli investimenti patrimoniali unitari	0	(...)	(...)
Totale interessi passivi ed altri oneri finanziari	0	(...)	(...)
- TOTALE PROVENTI E ONERI FINANZIARI (C)	128	127	1
RISULTATO PRIMA DELLE IMPOSTE (A)+(-B)+(C)	108	105	3
IMPOSTE DELL'ESERCIZIO	-2	-2	0
- RISULTATO D'ESERCIZIO:			
AVANZO ECONOMICO	105	103	2
AVANZO PATRIMONIALE AL TERMINE DELL'ESERCIZIO	13.308	13.306	2

Il valore della produzione, pari solo a 1 mgl, è costituito da entrate non classificabili in altre voci, riguardanti partite di natura eterogenea.

Il costo della produzione è di 21 mgl, risultante dalla somma algebrica tra poste correttive e spese di amministrazione.

Le spese di amministrazione, quantificate in 21 mgl, rappresentano la quota parte delle spese rilevate dall'Istituto e ripartite fra le Gestioni amministrate in base ai criteri previsti dall'art. 57 del Regolamento per l'amministrazione e la contabilità dell'INPS e includono 3 mgl come "*Oneri per il trasferimento allo Stato*" in attuazione delle diverse norme di riduzione delle spese di funzionamento delle amministrazioni pubbliche.

Come da rendiconto dell'anno 2013, non risultano oneri per prestazioni da porre a carico del Fondo per l'anno 2015, pertanto non sono stati determinati i valori capitali per pensioni in pagamento.

I proventi e oneri finanziari sono quantificati in 128 mgl e sono costituiti essenzialmente dai redditi e proventi patrimoniali derivanti dalla remunerazione delle disponibilità finanziarie del Fondo anticipate alle Gestioni passive al saggio d'interesse legale, ai sensi dell'art. 52, comma 1, lettera a) del "*Regolamento per l'amministrazione e la contabilità dell'INPS*". Tale saggio, vigente alla data di elaborazione del bilancio, è stato fissato dal decreto del Ministro dell'Economia e delle Finanze del 12 dicembre 2013, nella misura del 1 per cento in ragione d'anno, a decorrere dal 1° gennaio 2014.

Il risultato di esercizio deriva da una differenza negativa tra valore della produzione per 1 mgl e costo della produzione di 21 mgl, cui si aggiungono proventi e oneri finanziari per complessivi 128 mgl, con un conseguente avanzo economico, al netto delle imposte di esercizio, di 105 mgl.

Avanzo patrimoniale - Per effetto del presunto avanzo di esercizio (105 mgl), l'avanzo patrimoniale potrebbe attestarsi, alla fine dell'esercizio 2015, a 13,308 mln.

Il Direttore centrale bilanci
e servizi fiscali

Il Direttore generale

BILANCIO PREVENTIVO

FONDO DI PREVIDENZA DELLE ISCRIZIONI COLLETTIVE
STATO PATRIMONIALE AL 31 DICEMBRE 2015

ATTIVO				
Codice Conto	Denominazione Conto	Consistenza al 31/12/2015	Consistenza al 31/12/2014	Variazioni
B	IMMOBILIZZAZIONI			
II	Immobilizzazioni materiali			
1	Terreni e fabbricati			
	Quota di partecipazione all'acquisizione di immobili strumentali adibiti a uffici	281,65	744,61	-462,96
	TOTALE	281,65	744,61	-462,96
III	Immobilizzazioni finanziarie			
4	Crediti finanziari diversi			
	Quota di partecipazione agli investimenti patrimoniali unitari	7.396.043,20	6.942.243,09	453.800,11
	TOTALE	7.396.043,20	6.942.243,09	453.800,11
	TOTALE IMMOBILIZZAZIONI	7.396.324,85	6.942.987,70	453.337,15
C	ATTIVO CIRCOLANTE			
II	Residui attivi			
2	Crediti verso iscritti, soci e terzi			
	Crediti per poste correttive e compensative di spese correnti	400.040,39	400.040,39	0,00
	TOTALE	400.040,39	400.040,39	0,00
IV	Disponibilità liquide			
3	Credito in conto corrente con l'INPS	5.516.423,32	5.864.264,52	-347.841,20
	TOTALE	5.516.423,32	5.864.264,52	-347.841,20
	TOTALE ATTIVO CIRCOLANTE	5.916.463,71	6.264.304,91	-347.841,20
	TOTALE ATTIVO	13.312.788,56	13.207.292,61	105.495,95

PASSIVO				
Codice Conto	Denominazione Conto	Consistenza al 31/12/2015	Consistenza al 31/12/2014	Variazioni
A	PATRIMONIO NETTO			
VIII	Avanzi (Disavanzi) economici portati a nuovo			
1	Avanzi (Disavanzi) economici portati a nuovo			
	Avanzo economico esercizi precedenti	13.202.759,17	13.099.142,94	103.616,23
	TOTALE	13.202.759,17	13.099.142,94	103.616,23
IX	Avanzo (Disavanzo) economico d'esercizio			
1	Avanzo economico d'esercizio			
	Avanzo economico d'esercizio	105.495,95	103.616,23	1.879,72
	TOTALE	105.495,95	103.616,23	1.879,72
	TOTALE PATRIMONIO NETTO	13.308.255,12	13.202.759,17	105.495,95
E	DEBITI			
I				
10	Debiti			
	Debiti per le spese per prestazioni istituzionali	0,00	0,00	0,00
12	Debiti diversi			
	Debito verso RAI per oneri relativi alle leggi 336/70 e 824/71, da rimborsare	4.533,44	4.533,44	0,00
	TOTALE	4.533,44	4.533,44	0,00
	TOTALE DEBITI	4.533,44	4.533,44	0,00
F	RATEI E RISCONTI			
I	Ratei e risconti			
4	Riserve tecniche			
	Riserve tecniche	0,00	0,00	0,00
	TOTALE	0,00	0,00	0,00
	TOTALE RATEI E RISCONTI	0,00	0,00	0,00
	TOTALE PASSIVO	13.312.788,56	13.207.292,61	105.495,95

I SINDACI
DANIELA CARLA'
GIUSEPPE VITALETTI - GIORGIO DANIELI
BENITO DI TROIA - DANILO GIOVANNI FESTA
ANTONINO GALLONI - MARIANO MARTONE - ROBERTO NICOLÒ

IL COMMISSARIO STRAORDINARIO
TIZIANO TREU

FONDO DI PREVIDENZA DELLE ISCRIZIONI COLLETTIVE

BILANCIO PREVENTIVO ECONOMICO DELL'ANNO 2015

Codice Conto	Denominazione Conto	Preventivo originario 2015	Assestato 2014	Variazioni
CEA	VALORE DELLA PRODUZIONE			
CEA.05	ALTRI RICAVI E PROVENTI			
	ENTRATE ACCERTATE NELL'ESERCIZIO			
	Entrate non classificabili in altre voci	600,00	672,00	-72,00
	Totale altri ricavi e proventi	600,00	672,00	-72,00
	TOTALE VALORE DELLA PRODUZIONE (A)	600,00	672,00	-72,00
CEB	COSTO DELLA PRODUZIONE			
CEB.06	COSTI PER ACQUISTO MATERIE PRIME, SUSSIDIARIE, CONSUMO E MERCI			
CEB.06.a	PRESTAZIONI ISTITUZIONALI			
	SPESE IMPEGNATE DELL'ESERCIZIO			
	Spese per prestazioni	0,00	0,00	0,00
	Poste correttive e compensative di spese correnti (recupero di prestazioni)	0,00	0,00	0,00
	Totale delle prestazioni istituzionali	0,00	0,00	0,00
CEB.13	ACCANTONAMENTI AI FONDI PER ONERI			
	Prelievi da riserve tecniche e fondi per la copertura di oneri futuri	0,00	0,00	0,00
	Totale prelievo dai fondi per oneri	0,00	0,00	0,00
CEB.14	ONERI DIVERSI DI GESTIONE			
	SPESE DI PERTINENZA DELL'ESERCIZIO			
	Spese non classificabili in altre voci	-200,00	-255,00	55,00
	Spese di amministrazione	-18.159,10	-19.231,54	1.072,44
	Onere per il trasferimento allo Stato di economie derivanti da riduzione spese di amministrazione	-3.027,32	-2.955,59	-71,73
	Contributo in conto interessi agli inquilini	0,00	0,00	0,00
	Totale oneri diversi di gestione	-21.386,42	-22.442,13	1.055,71
	TOTALE COSTO DELLA PRODUZIONE (B)	-21.386,42	-22.442,13	1.055,71
	DIFFERENZA TRA VALORE E COSTO DELLA PRODUZIONE (A) + (-B)	-20.786,42	-21.770,13	983,71
CEC	PROVENTI E ONERI FINANZIARI			
CEC.16	ALTRI PROVENTI FINANZIARI			
	ENTRATE DI PERTINENZA DELL'ESERCIZIO ACCERTATE NELL'ESERCIZIO			
	Redditi e proventi patrimoniali	128.300,00	127.477,00	823,00
	Canone d'uso netto immobili strumentali	0,00	20,61	-20,61
	Totale altri proventi finanziari	128.300,00	127.497,61	802,39
CEC.17	INTERESSI PASSIVI ED ALTRI ONERI FINANZIARI			
	Perdita degli investimenti patrimoniali unitari	0,00	0,00	0,00
	Totale interessi passivi ed altri oneri finanziari	0,00	0,00	0,00
	TOTALE PROVENTI E ONERI FINANZIARI (C)	128.300,00	127.497,61	802,39
	RISULTATO PRIMA DELLE IMPOSTE (A) + (-B) + (C)	107.513,58	105.727,48	1.786,10
	IMPOSTE DELL'ESERCIZIO			
	Oneri tributari	-2.017,63	-2.111,25	93,62
	Totale imposte dell'esercizio	-2.017,63	-2.111,25	93,62
	RISULTATO D'ESERCIZIO	105.495,95	103.616,23	1.879,72
	AVANZO ECONOMICO	105.495,95	103.616,23	1.879,72

19. Fondo di previdenza per le persone che svolgono lavori di cura non retribuiti derivanti da responsabilità familiari

Relazione del Direttore generale

Il bilancio di previsione per l'anno 2015 del Fondo di previdenza per le persone che svolgono lavori di cura non retribuiti derivanti da responsabilità familiari presenta un risultato di esercizio negativo di 8,804 mln ed un disavanzo patrimoniale complessivo di 25,796 mln.

Prima di procedere all'illustrazione delle poste di bilancio, si riportano, nella tabella che segue, i dati aggregati relativi ai valori economici previsti per l'anno 2015, raffrontati con i corrispondenti importi stimati in sede di bilancio di previsione aggiornato 2014.

BILANCIO PREVENTIVO PER L'ANNO 2015
SINTESI DELLA SITUAZIONE ECONOMICA E PATRIMONIALE
(in migliaia di euro)

		PREVENTIVO 2015	PREVENTIVO 2014 ASSESTATO	VARIAZIONI
	AVANZO / DISAVANZO PATRIMONIALE ALL'INIZIO DELL'ESERCIZIO	-16.992	-4.882	-12.110
CEA	VALORE DELLA PRODUZIONE			
CEA.01	PROVENTI E CORRISPETTIVI PER LA PRODUZIONE DELLE PRESTAZIONI E/O SERVIZI:			
	Quote di partecipazione degli iscritti all'onere di specifiche gestioni	960	950	10
	Totale proventi e corrispettivi per la produzione delle prestazioni e/o servizi	960	950	10
CEA.05	ALTRI RICAVI E PROVENTI:			
	Entrate non classificabili in altre voci	2	2	0
	Totale altri ricavi e proventi	2	2	0
	TOTALE VALORE DELLA PRODUZIONE (A)	962	952	10
CEB	COSTO DELLA PRODUZIONE			
CEB.06.a	PRESTAZIONI ISTITUZIONALI			
	Spese per prestazioni	-216	-229	13
	Poste correttive e compensative di spese correnti - Recupero prestazioni	20	20	0
	Totale delle prestazioni istituzionali	-196	-209	13
	ACCANTONAMENTI AI FONDI PER ONERI			
	Prelievo da Fondi di copertura pensioni	83	8	75
	Assegnazione al Fondo di riserva per pensioni da liquidare	0	-135	135
	Totale accantonamento ai fondi per oneri	83	-127	210
CEB.14	ONERI DIVERSI DI GESTIONE:			
	Spese non classificabili in altre voci	-1	-1	0
	Spese amministrazione	-100	-100	0
	Totale oneri diversi di gestione	-101	-101	0
	TOTALE COSTI DELLA PRODUZIONE (B)	-214	-437	223
	DIFFERENZA TRA VALORE E COSTI DELLA PRODUZIONE (A) + (B)	748	515	233
CEC	PROVENTI E ONERI FINANZIARI			
	ALTRI PROVENTI FINANZIARI:			
	Redditi e proventi patrimoniali	1.210	2.488	-1.278
	Totale altri proventi finanziari	1.210	2.488	-1.278
	INTERESSI PASSIVI ED ALTRI ONERI FINANZIARI:			
	Oneri finanziari
	Perdita su investimenti patrimoniali unitari	-10.365	-14.711	4.346
	Totale interessi passivi ed altri oneri finanziari	-10.365	-14.711	4.346
	TOTALE PROVENTI E ONERI FINANZIARI (C)	-9.155	-12.223	3.068
	RISULTATO PRIMA DELLE IMPOSTE (A) + (B) + (C)	-8.407	-11.708	3.301
	IMPOSTE DELL'ESERCIZIO	-397	-402	5
	RISULTATO DI ESERCIZIO: DISAVANZO	-8.804	-12.110	3.306
	AVANZO / DISAVANZO PATRIMONIALE AL TERMINE DELL'ESERCIZIO	-25.796	-16.992	-8.804

Valore della produzione

962 mgl

Sono state lievemente incrementate a 960 mgl le stime relative alle "quote di partecipazione degli iscritti" (950 mgl nel preventivo aggiornato 2014) mentre sono confermate le "entrate non classificabili in altre voci" (2 mgl).

Costo della produzione

214 mgl

-Prestazioni istituzionali

Le "spese per prestazioni", costituite dagli importi relativi alle rate di pensione, sono state valutate in 216 mgl (229 mgl nel preventivo aggiornato 2014).

Si precisa che le spese di cui trattasi, riepilogate nell'allegato 1, sono al netto degli oneri conseguenti la rivalutazione dei contributi, di cui all'art. 69, co. 5, della legge 388/2000, posti a carico dello Stato ed evidenziati nell'ambito della Gestione degli interventi assistenziali e di sostegno alle gestioni previdenziali (GIAS).

Per l'esercizio 2015 tale onere è stato stimato in 800 mgl (872 mgl nel preventivo aggiornato 2014).

Nel prospetto che segue vengono riportati i dati relativi al numero, agli importi annui e medi delle pensioni vigenti a carico del Fondo alla fine degli anni 2014 e 2015.

NUMERO E IMPORTO DELLE PENSIONI VIGENTI ALLA FINE DEGLI ANNI 2014 E 2015

CATEGORIA	NUMERO DELLE PENSIONI	IMPORTO ANNUO (in unità di euro)			IMPORTO MEDIO ANNUO	
		a carico della gestione	a carico della GIAS	importo complessivo		
2014	vecchiaia	1.263	203.538	812.426	1.015.964	804
	invalidità	100	3.181	20.504	23.685	237
Totale		1.363	206.719	832.930	1.039.649	763
2015	vecchiaia	1.234	212.758	746.398	959.156	777
	invalidità	95	2.608	16.382	18.990	200
Totale		1.329	215.366	762.780	978.146	736

Le spese per prestazioni sono rettifiche dalle "poste correttive e compensative delle uscite" che sono stimate in 20 mgl e riguardano i recuperi di prestazioni indebite.

Come "accantonamenti ai fondi per oneri", per l'anno 2015 è previsto un prelievo dagli specifici fondi di riserva per 83 mgl .

Per un maggior dettaglio, il movimento complessivo delle riserve della gestione risulta evidenziato nel prospetto seguente.

CONSISTENZA E VARIAZIONI DELLE RISERVE TECNICHE

DESCRIZIONE	VARIAZIONI DELL'ESERCIZIO			
	CONSISTENZA AL 31.12.2014	ASSEGNAZIONI	PRELIEVI	CONSISTENZA AL 31.12.2015
FONDO DI COPERTURA DELLE PENSIONI:				
- di vecchiaia	2.087.803,00	0,00	81.877,00	2.005.926,00
- di invalidità	28.789,00	0,00	868,00	27.921,00
	2.116.592,00	0,00	82.745,00	2.033.847,00
FONDO DI RISERVA PER LE PENSIONI DA LIQUIDARE	315.478.974,17	0,00	0,00	315.478.974,17
CONTO SPECIALE PER LE INTEGRAZIONI DELLE PENSIONI	5.286.625,02	0,00	0,00	5.286.625,02
TOTALE	322.882.191,19	0,00	82.745,00	322.799.446,19

- Oneri diversi di gestione-

Riguardano essenzialmente le "spese di amministrazione" (100 mgl, invariate rispetto al preventivo aggiornato 2014), attribuite alle Gestioni in base ai criteri previsti dall'art. 57 del vigente Regolamento di amministrazione e contabilità e la previsione del trasferimento allo Stato delle economie derivanti dalla riduzione delle spese di amministrazione.

Proventi ed oneri finanziari - 9.155 mgl

La voce "altri proventi finanziari" si riferisce agli interessi attivi attribuiti al Fondo (1.210 mgl) quale remunerazione delle disponibilità finanziarie utilizzate dall'Istituto secondo i criteri stabiliti dal vigente Regolamento per l'Amministrazione e la contabilità dell'INPS.

La voce "interessi passivi e altri oneri finanziari" fa riferimento essenzialmente alla perdita relativa agli investimenti patrimoniali (-10.365 mgl).

Le "imposte dell'esercizio" sono previste in 397 mgl e riguardano gli oneri tributari sui redditi per prestiti e mutui edilizi erogati al personale dipendente, ai sensi dell'art.59, DPR 509/79, l'Imposta regionale sulle attività produttive e le ritenute erariali sugli interessi di conto corrente.

* * *

In relazione alla consistenza finale delle principali voci costituenti la situazione patrimoniale, si forniscono le seguenti precisazioni:

- nell'Attivo la posta di maggiore consistenza attiene alla quota di partecipazione agli investimenti patrimoniale unitari (247,37 mln), evidenziata tra le "immobilizzazioni finanziarie" sotto la voce "Crediti finanziari diversi";
- nel Passivo assume particolare rilievo la consistenza delle Riserve tecniche che, a seguito del prelievo dell'anno, viene stimata, al 31/12/2015, in complessivi 322,80 mln .

Il Direttore centrale
bilanci e servizi fiscali

Il Direttore generale

Bilancio preventivo

FONDO DI PREVIDENZA PER LE PERSONE CHE SVOLGONO LAVORI DI CURA
NON RETRIBUITI DERIVANTI DA RESPONSABILITA' FAMILIARI
PREVENTIVO 2015

ATTIVO				
	Denominazione conto	Consistenza al 31/12/2015	Consistenza al 31/12/2014	VARIAZIONI
B	IMMOBILIZZAZIONI			
II	Immobilizzazioni materiali			
1	Terreni e fabbricati			
	Quota di partecipazione all'acquisizione d'immobili strumentali	1.345,36	2.655,81	-1.310,45
	Totale immobilizzazioni materiali	1.345,36	2.655,81	-1.310,45
III	Immobilizzazioni finanziarie			
4	Crediti finanziari diversi			
	Quota di partecipazione agli investimenti patrimoniali unitari	247.373.061,43	288.092.040,31	-40.718.978,88
	Totale immobilizzazioni finanziarie	247.373.061,43	288.092.040,31	-40.718.978,88
	TOTALE IMMOBILIZZAZIONI	247.374.406,79	288.094.696,12	-40.720.289,33
C	ATTIVO CIRCOLANTE			
II	Residui attivi			
2	Crediti verso iscritti, soci e terzi			
	Crediti per poste correttive e compensative di spese correnti	130.286,93	130.286,93	0,00
	Totale residui attivi	130.286,93	130.286,93	0,00
IV	Disponibilità			
3	Denaro e valori in cassa			
	Credito in c/c verso la gestione per la produzione dei servizi	49.539.871,84	17.706.649,38	31.833.222,46
	Totale disponibilità	49.539.871,84	17.706.649,38	
	TOTALE ATTIVO CIRCOLANTE	49.670.158,77	17.836.936,31	31.833.222,46
	TOTALE ATTIVO	297.044.565,56	305.931.632,43	-8.887.066,87

FONDO DI PREVIDENZA PER LE PERSONE CHE SVOLGONO LAVORI DI CURA
NON RETRIBUITI DERIVANTI DA RESPONSABILITA' FAMILIARI
PREVENTIVO 2015

PASSIVO				
	Denominazione conto	Consistenza al 31/12/2015	Consistenza al 31/12/2014	VARIAZIONI
A	PATRIMONIO NETTO			
VIII	Avanzi (Disavanzi) economici portati a nuovo	-16.991.926,93	-4.881.508,81	-12.110.418,12
IX	Avanzo (Disavanzo) economico d'esercizio			
1	Disavanzo economico d'esercizio	-8.804.321,87	-12.110.418,12	3.306.096,25
	TOTALE PATRIMONIO NETTO	-25.796.248,80	-16.991.926,93	3.306.096,25
E	DEBITI			
I	Debiti			
10	Debiti verso iscritti, soci e terzi per prestazioni dovute			
	Debiti per le spese per prestazioni istituzionali	41.368,17	41.368,17	0,00
	Totale debiti	41.368,17	41.368,17	0,00
	Residui attivi	41.368,17	41.368,17	0,00
F	RATEI E RISCONTI			
I	Ratei passivi			
4	Riserve tecniche			
	Riserve tecniche	322.799.446,19	322.882.191,19	-82.745,00
	Totale ratei e risconti	322.799.446,19	322.882.191,19	-82.745,00
	TOTALE RATEI E RISCONTI	322.799.446,19	322.882.191,19	-82.745,00
	TOTALE PASSIVO	297.044.565,56	305.931.632,43	-8.887.066,87

I SINDACI

DANIELA CARLA' - GIORGIO DANIELI
BENITO DI TROIA - DANILO GIOVANNI FESTA
ANTONINO GALLONI - MARIANO MARTONE
ROBERTO NICOLO' - GIUSEPPE VITALETTI

IL COMMISSARIO STRAORDINARIO

TIZIANO TREU

FONDO DI PREVIDENZA PER LE PERSONE CHE SVOLGONO LAVORI DI CURA
NON RETRIBUITI DERIVANTI DA RESPONSABILITA' FAMILIARI
PREVENTIVO 2015

	CONTO ECONOMICO	PREVENTIVO 2015	PREVENTIVO 2014 assestato	VARIAZIONI
A	VALORE DELLA PRODUZIONE			
A.01	PROVENTI E CORRISPETTIVI PER LA PRODUZIONE DELLE PRESTAZIONI E/O SERVIZI			
	Quote di partecipazione degli iscritti all'onere di specifiche gestioni	960.000,00	950.000,00	10.000,00
	Rimborso di contributi	0,00	0,00	0,00
	Totale proventi e corrispettivi per la produzione delle prestazioni e/o servizi	960.000,00	950.000,00	10.000,00
A.05	ALTRI RICAVI E PROVENTI			
	Entrate non classificabili in altre voci	1.900,00	2.157,00	-257,00
	Recupero del contributo c/ int.su mutui concessi ai cond.acq.imm.li dell'Istituto	0,00	0,00	0,00
	Totale altri ricavi e proventi	1.900,00	2.157,00	-257,00
	TOTALE VALORE DELLA PRODUZIONE (A)	961.900,00	952.157,00	9.743,00
B	COSTO DELLA PRODUZIONE			
B.06.a	PRESTAZIONI ISTITUZIONALI			
	Spese per prestazioni	-215.582,00	-229.255,00	13.673,00
	Poste correttive e compensative di spese correnti (rec. prest.)	20.000,00	20.000,00	0,00
	Totale delle prestazioni istituzionali	-195.582,00	-209.255,00	13.673,00
B.13	ACCANTONAMENTI AI FONDI PER ONERI			
	Prelievi dai fondi di copertura delle pensioni	82.745,00	7.887,00	74.858,00
	Assegnazione ai fondi di copertura delle pensioni	0,00	-134.784,00	134.784,00
	Totale accantonamenti ai fondi per oneri	82.745,00	-126.897,00	209.642,00
B.14	ONERI DIVERSI DI GESTIONE			
	Spese di amministrazione	-86.742,13	-87.040,47	298,34
	Oneri per trasferimento allo Stato delle economie derivanti da riduz. spese amm.ne	-13.701,42	-13.376,78	-324,64
	Spese non classificabili in altre voci	-700,00	-820,00	120,00
	Totale oneri diversi di gestione	-101.143,55	-101.237,25	93,70
	TOTALE COSTI DELLA PRODUZIONE (B)	-213.980,55	-437.389,25	223.408,70
	DIFFERENZA TRA VALORE E COSTI DELLA PRODUZIONE (A) + (B)	747.919,45	514.767,75	233.151,70
C	PROVENTI E ONERI FINANZIARI			
C.16	ALTRI PROVENTI FINANZIARI			
	Interessi su c/c postali	1.794,36	2.024,15	-229,79
	Interessi sulle disponibilità nei c/c bancari	18.103,00	70.825,00	-52.722,00
	Interessi su c/c INPS	2.632,00	1.936,00	696,00
	Redditi degli investimenti patrimoniali	1.187.372,00	2.413.048,00	-1.225.676,00
	Canone d'uso netto degli immobili strumentali adibiti ad ufficio	0,00	73,51	-73,51
	Totale altri proventi finanziari	1.209.901,36	2.487.906,66	-1.278.005,30
C.17	INTERESSI PASSIVI ED ALTRI ONERI FINANZIARI			
	Oneri finanziari	-100,00	-500,00	400,00
	Perdita degli investimenti patrimoniali unitari	-10.364.701,26	-14.710.660,68	4.345.959,42
	Totale interessi passivi ed altri oneri finanziari	-10.364.801,26	-14.711.160,68	4.346.359,42
	TOTALE PROVENTI E ONERI FINANZIARI (C)	-9.154.899,90	-12.223.254,02	3.068.354,12
	RISULTATO PRIMA DELLE IMPOSTE (A) + (B) + (C)	-8.406.980,45	-11.708.486,27	3.301.505,82
F	IMPOSTE DELL'ESERCIZIO			
	Oneri tributari	-397.341,42	-401.931,85	4.590,43
	Totale imposte dell'esercizio	-397.341,42	-401.931,85	4.590,43
	AVANZO/DISAVANZO ECONOMICO D'ESERCIZIO	-8.804.321,87	-12.110.418,12	3.306.096,25

Allegati

SPESE PER PRESTAZIONI ISTITUZIONALI

DESCRIZIONE	PREVENTIVO 2015				PREVENTIVO 2014 ASSESTATO	VARIAZIONI
	IMPEGNATE nel 2015 (1)	meno: RATEO al 31/12/2014 (2)	più: RATEO al 31/12/2015 (3)	TOTALE DATO ECONOMICO (4) = (1) - (2) + (3)		
Rate di pensione lorde a detrarre (a carico GIAS): - onere per rivalutazione dei contributi versati, art. 69, co. 5, L.388/2000	1.015.373,00	0,00	0,00	1.015.373,00	1.101.645,00	-86.272,00
	799.791,00	0,00	0,00	799.791,00	872.390,00	-72.599,00
Rate di pensione a carico della Gestione	215.582,00	0,00	0,00	215.582,00	229.255,00	-13.673,00

20. Fondo di previdenza per il clero secolare e per i ministri di culto delle confessioni religiose diverse dalla cattolica

Relazione del Direttore generale

Il bilancio di previsione 2015 del Fondo di previdenza per il clero secolare e per i ministri di culto delle confessioni religiose diverse dalla cattolica si riassume in:

- Disavanzo economico 66,928 mln.;
- Disavanzo patrimoniale al termine dell' esercizio 2.221,655 mln.

I dati previsionali esposti di seguito conseguono a valutazioni delle poste di bilancio effettuate sulla base della normativa aggiornata alla data del 30 settembre 2014 e del quadro macroeconomico descritto nella nota di aggiornamento del Documento di economia e finanza (DEF), presentata alle Camere il 30 settembre 2014, nonché dei più aggiornati dati desunti dalla contabilità e dell'andamento dei flussi di cassa.

Nella tabella che segue si riportano, in forma aggregata, i dati espressi in migliaia di euro relativi al valore della produzione, costo della produzione, proventi ed oneri finanziari, risultato d'esercizio e disavanzo patrimoniale previsti per il 2015, raffrontati con i corrispondenti dati della nota di assestamento al preventivo 2014.

BILANCIO PREVENTIVO ORIGINARIO ANNO 2015

SINTESI DELLA SITUAZIONE ECONOMICA E PATRIMONIALE del CLERO E RELIGIONI DIVERSE DALLA CATTOLICA

(in migliaia di euro)

	Preventivo Originario 2015	Preventivo Assestato 2014	VARIAZIONI
DISAVANZO PATRIMONIALE ALL'INIZIO DELL'ESERCIZIO	-2.154.727	-2.085.411	-69.316
VALORE DELLA PRODUZIONE			
PROVENTI E CORRISPETTIVI PER LA PRODUZIONE DELLE PRESTAZIONI E/O SERVIZI:			
Aliquote contributive degli iscritti	34.224	33.393	831
Quote di partecipazione degli iscritti	124	110	14
Poste correttive e compensative di entrate correnti - <i>Rimborso di contributi</i>	-5	-13	8
<i>Totale proventi e corrispettivi per la produzione delle prestazioni e/o servizi</i>	34.343	33.490	853
ALTRI RICAVI E PROVENTI:			
Entrate non classificabili in altre voci	28	30	-2
<i>Totale altri ricavi proventi</i>	28	30	-2
- TOTALE VALORE DELLA PRODUZIONE (A)	34.371	33.520	851
COSTO DELLA PRODUZIONE			
PRESTAZIONI ISTITUZIONALI			
Spese per prestazioni	-101.222	-101.118	-104
Poste correttive e compensative di spese correnti - <i>Recupero prestazioni</i>	23.484	21.121	2.363
<i>Totale delle prestazioni istituzionali</i>	-77.738	-79.997	2.259
ACCANTONAMENTO AI FONDI PER ONERI			
Assegnazione ai fondi	-15	74	-89
<i>Totale accantonamento ai fondi per oneri</i>	-15	74	-89
ONERI DIVERSI DI GESTIONE:			
Trasferimenti passivi	-174	-185	11
Spese non classificabili in altre voci	-6	-6	0
Spese amministrazione	-1.123	-1.190	67
Onere per il trasferimento allo Stato delle Economie di Spesa	-187	-183	-4
<i>Totale oneri diversi di gestione</i>	-1.490	-1.564	74
- TOTALE COSTI DELLA PRODUZIONE (B)	-79.243	-81.487	2.244
DIFFERENZA TRA VALORE E COSTI DELLA PRODUZIONE (A) + (-B)	-44.872	-47.967	3.095
PROVENTI E ONERI FINANZIARI			
ALTRI PROVENTI FINANZIARI:			
Redditi e proventi patrimoniali	10	55	-45
<i>Totale altri proventi finanziari</i>	10	55	-45
INTERESSI PASSIVI ED ALTRI ONERI FINANZIARI:			
Oneri finanziari	-22.029	-21.341	-688
<i>Totale interessi passivi ed altri oneri finanziari</i>	-22.029	-21.341	-688
- TOTALE PROVENTI E ONERI FINANZIARI (C)	-22.019	-21.286	-733
PROVENTI E ONERI STRAORDINARI			
ONERI STRAORDINARI			
RISULTATO PRIMA DELLE IMPOSTE (A)+(-B)+(C).	-66.891	-69.253	2.362
IMPOSTE DELL'ESERCIZIO	-37	-63	26
- RISULTATO D'ESERCIZIO	-66.928	-69.316	2.388
DISAVANZO ECONOMICO	-66.928	-69.316	2.388
DISAVANZO PATRIMONIALE AL TERMINE DELL'ESERCIZIO	-2.221.655	-2.154.727	-66.928

Valore della produzione per complessivi: 34,371 mln

Proventi e corrispettivi per la produzione delle prestazioni e/o servizi - Le aliquote contributive a carico degli iscritti sono previste in 34,224 mln con un incremento di 831 mgl rispetto alla valutazione effettuata per il preventivo assestato 2014.

La stima tiene conto del contributo pro-capite stabilito dal decreto interministeriale del 28 luglio 2014 (pubblicato in G.U. n. 191 il 19 Agosto 2014) e adeguato sulla base delle previsioni del quadro macroeconomico.

Costo della produzione per complessivi : - 79,243 mln

Le spese per prestazioni - per 101,222 mln riguardano unicamente le rate di pensione adeguate dello 0,3 % dal 1° gennaio 2015 così come previsto dal Decreto del Ministro dell' Economia e Finanze del 20 Novembre 2014 ed a carico del fondo.

L'importo, analizzato nell'allegato 2, presenta una diminuzione di uscite di 24 mgl rispetto alla nota di assestamento al preventivo 2014, ed è al netto della quota posta a carico della gestione degli interventi assistenziali e di sostegno alle gestioni previdenziali (9,784 mln).

Poste correttive e compensative - valutate in 23,484 mln (previste in aumento di 2,363 mln rispetto alla nota di assestamento del 2014) sono costituite:

- per 23,114 mln dalle trattenute ai pensionati del Fondo, titolari di altra pensione a carico dell'assicurazione generale obbligatoria o di altri trattamenti di previdenza sostitutivi di quest'ultima o che ne comportino l'esclusione o l'esonero, ai sensi dell'art. 18 della legge 22 dicembre 1973, n. 903;

- per 0,370 mln , dal recupero di prestazioni da effettuare in occasione delle riliquidazioni dei trattamenti pensionistici.

Nel prospetto che segue è riportato, il numero e l'importo annuo complessivo e medio, delle pensioni vigenti a fine anno, raffrontati con il 2014 .

Pensioni esistenti alla fine degli anni 2014 e 2015

categoria	numero pensioni	importo annuo complessivo	importo annuo medio
anno 2014			
vecchiaia	12.713	103.571.274	8.147
invalidita'	556	4.038.926	7.266
superstiti	333	1.480.864	4.451
Totale	13.602	109.091.064	8.020
anno 2015			
vecchiaia	12.718	104.925.557	8.250
invalidita'	538	3.945.594	7.329
superstiti	321	1.047.052	3.266
Totale	13.577	109.918.203	8.096

Oneri diversi di gestione per complessivi 1,490 mln con una variazione in diminuzione di 74 mgl rispetto al preventivo assestato 2014, le poste oggetto di variazione afferiscono principalmente a :

Trasferimenti passivi – preventivati in complessivi 174 mgl sono costituiti da somme da trasferire allo Stato e ad altri enti e vengono analizzati nell'allegato n. 3.

Spese di amministrazione - l'importo presunto, stimato in 1,123 mln, è costituito dalla quota parte delle spese di amministrazione rilevate complessivamente dall'Istituto ed attribuite alle gestioni in base ai criteri previsti dal Regolamento di contabilità dell' Inps.

Proventi e oneri finanziari: - 22,019 mln

Oneri finanziari – Preventivati in 22,029 mln, in aumento di 0,688 mln rispetto alla nota di assestamento al preventivo 2014 , si riferiscono, quasi interamente, agli interessi passivi maturati sul conto corrente con l'Inps, in relazione all'esposizione debitoria del fondo .Tali oneri ai sensi dell' art. 52 del vigente Regolamento di contabilità – vengono computati al saggio d'interesse legale, pari al 1,00 per cento, come stabilito a decorrere dall'1.1.2014 dal Decreto del Ministro dell'Economia e delle Finanze del 12.12.2013, pubblicato nella Gazzetta Ufficiale n.292 del 13 dicembre 2013.

Proventi finanziari - Previsti in 10 mgl, afferiscono a interessi attivi sul c.c. postale.

Risultato d'esercizio – per effetto delle previsioni formulate, la gestione per l'esercizio 2015 chiude con disavanzo economico di 66,928 mln.

Disavanzo patrimoniale al termine dell' esercizio – Alla fine dell'anno 2015 il deficit patrimoniale del fondo è stimato in 2.221,655 mln con un aumento di 66,928 mln rispetto al deficit dell' inizio anno.

Il Direttore centrale bilanci
e servizi fiscali

Il Direttore generale

Bilancio preventivo

STATO PATRIMONIALE del FONDO DI PREVIDENZA PER IL CLERO E PER I MINISTRI DI CULTO DELLE CONFESSIONI DIVERSE DALLA CHIESA CATTOLICA				
ATTIVO				
Codice Conto	Denominazione Conto	Consistenza al 31/12/2015	Consistenza al 31/12/2014	VARIAZIONI
B	IMMOBILIZZAZIONI			
II	Immobilizzazioni Materiali			
1	Terreni e fabbricati □			
	Quota di partecipazione all'acquisizione di immobili strumentali adibiti ad uffici	17.422,57	20.188,66	-2.766,09
	TOTALE	17.422,57	20.188,66	-2.766,09
		17.422,57	20.188,66	-2.766,09
C	ATTIVO CIRCOLANTE			
II	Residui attivi□			
2	Crediti verso iscritti, soci e terzi			
	Crediti per aliquote contributive a carico dei datori di lavoro e/o degli iscritti (all.n.1)	28.650.000,00	28.500.000,00	150.000,00
	Crediti per prestazioni da recuperare	425.658,34	425.658,34	0,00
	Fondo svalutazione crediti per prestazioni da recuperare	-191.546,25	-191.546,25	0,00
	Fondo svalutazione crediti contributivi	-2.865.000,00	-2.850.000,00	15.000,00
	TOTALE ATTIVO CIRCOLANTE	26.019.112,09	25.884.112,08	135.000,00
D	RATEI E RISCONTI			
I	Ratei e risconti			
1	Ratei attivi			
	Ratei attivi	6.844.892,00	5.868.175,00	976.717,00
	TOTALE	6.844.892,00	5.868.175,00	976.717,00
	TOTALE RATEI E RISCONTI	6.844.892,00	5.868.175,00	976.717,00
	TOTALE ATTIVO	32.881.426,66	31.772.475,74	1.108.950,91

STATO PATRIMONIALE del FONDO DI PREVIDENZA PER IL CLERO E PER I MINISTRI DI CULTO DELLE CONFESIONI DIVERSE DALLA CHIESA CATTOLICA				
PASSIVO				
Codice Conto	Denominazione Conto	Consistenza al 31/12/2015	Consistenza al 31/12/2014	VARIAZIONI
A	PATRIMONIO NETTO			
VIII	Avanzi (Disavanzi) economici portati a nuovo			
1	Avanzi (Disavanzi) economici portati a nuovo			
	Disavanzo economico esercizi precedenti	-2.154.727.233,41	-2.085.410.811,18	-69.316.422,23
	TOTALE	-2.154.727.233,41	-2.085.410.811,18	-69.316.422,23
IX	Avanzo (Disavanzo) economico d'esercizio			
1	Avanzo economico d'esercizio			
	Disavanzo economico d'esercizio	-66.928.407,45	-69.316.422,23	2.388.014,79
	TOTALE	-66.928.407,45	-69.316.422,23	2.388.014,79
	TOTALE PATRIMONIO NETTO	-2.221.655.640,86	-2.154.727.233,41	-66.928.407,45
E	DEBITI			
I	Obbligazioni			
10	Debiti verso iscritti, soci e terzi per prestazioni dovute			
	Debiti per le spese per prestazioni istituzionali	980.000,00	980.000,00	0,00
11	Debiti verso lo Stato ed altri soggetti pubblici			
	Debiti verso ex ONPI, art. 1 duodecies legge n. 641/1978	2.001,00	2.242,00	-241,00
	Debiti verso IPAS per contribuzioni	74.787,00	79.721,00	-4.934,00
12	Debiti diversi			
	Debiti in c/c con l' INPS	2.253.391.474,52	2.185.437.746,16	67.953.728,36
	TOTALE	2.254.448.262,52	2.186.499.709,16	67.948.553,36
	TOTALE DEBITI	2.254.448.262,52	2.186.499.709,16	67.948.553,36
F	RATEI E RISCONTI			
I	Ratei passivi			
1	Ratei passivi			
	Ratei passivi	88.805,00	0,00	88.805,00
	TOTALE	88.805,00	0,00	88.805,00
	TOTALE RATEI E RISCONTI	88.805,00	0,00	88.805,00
	TOTALE PASSIVO	32.881.426,66	31.772.475,74	1.108.950,91

I SINDACI

DANIELA CARLA'

GIUSEPPE VITALETTI - GIORGIO DANIELI

BENITO DI TROIA - DANILO GIOVANNI FESTA

ANTONINO GALLONI - MARIANO MARTONE - ROBERTO NICOLÒ

IL COMMISSARIO STRAORDINARIO

TIZIANO TREU

PREVENTIVO ECONOMICO DEL FONDO CLERO E CONF.SSIONI RELIGIOSE DIVERSE DALLA CATTOLICA

Codice Conto	Denominazione Conto	Preventivo Originario 2015	Preventivo Assestato 2014	VARIAZIONI
CEA	VALORE DELLA PRODUZIONE			
CEA.01	PROVENTI E CORRISPETTIVI PER LA PRODUZIONE DELLE PRESTAZIONI E/O SERVIZI			
	ENTRATE ACCERTATE NELL'ESERCIZIO			
	Aliquote contributive a degli iscritti(all. n. 1)	33.247.742,00	34.551.939,54	-1.304.197,54
	Quote di partecipazione degli iscritti all'onere di specifiche gestioni	600,00	600,00	0,00
	Contributi dei prosegutori volontari	123.562,00	110.000,00	13.562,00
	Rimborso contributi	-6.000,00	-13.500,00	7.500,00
	RETTIFICA DELLE ENTRATE ACCERTATE NELL'ESERCIZIO CON I MOVIMENTI DEI RATEI E DEI RISCONTI			
	Contributi a carico dei datori di lavoro e/o degli iscritti (storno ratei attivi iniziali)	-5.868.175,00	-7.027.136,54	1.158.961,54
	Contributi a carico dei datori di lavoro e/o degli iscritti (ratei attivi finali)	6.844.892,00	5.868.175,00	976.717,00
	<i>Totale proventi e corrispettivi per la produzione delle prestazioni e/o servizi</i>	<i>34.342.621,00</i>	<i>33.490.078,00</i>	<i>852.543,00</i>
CEA.05	ALTRI RICAVI E PROVENTI			
	ENTRATE ACCERTATE NELL'ESERCIZIO			
	Entrate varie	14.900,00	15.533,00	-633,00
	Ammende multe e sanzioni civili	13.500,00	14.000,00	-500,00
	<i>Totale altri ricavi proventi</i>	<i>28.400,00</i>	<i>29.533,00</i>	<i>-1.133,00</i>
	TOTALE VALORE DELLA PRODUZIONE (A)	34.371.021,00	33.519.611,00	851.410,00
CEB	COSTO DELLA PRODUZIONE			
CEB.06	COSTI PER ACQUISTO MATERIE PRIME, SUSSIDIARIE, CONSUMO E MERCI			
CEB.06.a	PRESTAZIONI ISTITUZIONALI			
	SPESE IMPEGNATE DELL'ESERCIZIO			
	Pensioni	-101.133.276,00	-101.247.419,00	114.143,00
	Recupero prestazioni	370.000,00	350.000,00	20.000,00
	Trattenute ai pensionati (art. 18, legge n. 903/73)	23.114.261,00	20.770.400,00	2.343.861,00
	RETTIFICA DELLE SPESE IMPEGNATE NELL'ESERCIZIO CON I MOVIMENTI DEI RATEI E DELLE RIMANENZE			
	Spese per prestazioni istituzionali (storno ratei passivi iniziali)	0,00	129.916,00	-129.916,00
	Spese per prestazioni istituzionali (ratei passivi finali)	-88.805,00	0,00	-88.805,00
	<i>Totale delle prestazioni istituzionali</i>	<i>-77.737.820,00</i>	<i>-79.997.103,00</i>	<i>2.259.283,00</i>
CEB.06.b	SPESE PER ACQUISTO BENI DI CONSUMO E SERVIZI			
CEB.10	AMMORTAMENTI E SVALUTAZIONI			
CEB.10.d	SVALUTAZIONE DEI CREDITI COMPRESI NELL'ATTIVO CIRCOLANTE			
	Assegnazione al fondo svalutazione crediti contributivi	-15.000,00	0,00	-15.000,00
	Prelievo dal fondo svalutazione crediti contributivi	0,00	73.634,24	-73.634,24
	<i>Totale ammortamenti e svalutazioni</i>	<i>-15.000,00</i>	<i>73.634,24</i>	<i>-88.634,24</i>
	<i>Totale accantonamenti ai fondi per oneri</i>	<i>-15.000,00</i>	<i>73.634,24</i>	<i>-88.634,24</i>
CEB.14	ONERI DIVERSI DI GESTIONE			
	SPESE DI PERTINENZA DELL'ESERCIZIO			
	Trasferimenti passivi allo Stato	-99.275,00	-105.824,00	6.549,00
	Contribuzione a favore degli ipas	-74.787,00	-79.721,00	4.934,00
	Uscite varie	-5.900,00	-5.902,00	2,00
	Spese di amministrazione	-1.123.319,09	-1.189.659,97	66.340,88
	Onere per il trasferimento allo Stato delle Economie deriv. Dalla riduz. Spese amm..	-187.269,60	-182.832,46	-4.437,14
	<i>Totale oneri diversi di gestione</i>	<i>-1.490.550,69</i>	<i>-1.563.939,43</i>	<i>73.388,74</i>
	TOTALE COSTI DELLA PRODUZIONE (B)	-79.243.370,69	-81.487.408,19	2.244.037,50
	DIFFERENZA TRA VALORE E COSTI DELLA PRODUZIONE (A) + (-B)	-44.872.349,69	-47.967.797,19	3.095.447,50
CEC	PROVENTI E ONERI FINANZIARI			
CEC.16	ALTRI PROVENTI FINANZIARI			
	ENTRATE DI PERTINENZA DELL'ESERCIZIO ACCERTATE NELL'ESERCIZIO			
	Interessi postali	9.528,37	54.543,21	-45.014,84
	Canone d' uso immobili strumentali	0,00	558,80	-558,80
	<i>Totale altri proventi finanziari</i>	<i>9.528,37</i>	<i>55.102,01</i>	<i>-45.573,64</i>
CEC.17	INTERESSI PASSIVI ED ALTRI ONERI FINANZIARI			
	Oneri finanziari			
	Interessi passivi su prestazioni arretrate	-1.200,00	-1.100,00	-100,00
	Interessi passivi sul c/c con l' inps	-22.027.758,87	-21.339.801,24	-687.957,63
	<i>Totale interessi passivi ed altri oneri finanziari</i>	<i>-22.028.958,87</i>	<i>-21.340.901,24</i>	<i>-688.057,63</i>
	TOTALE PROVENTI E ONERI FINANZIARI (C)	-22.019.430,50	-21.285.799,23	-733.631,27
	RISULTATO PRIMA DELLE IMPOSTE (A) + (-B) + (-C).	-66.891.780,19	-69.253.596,42	2.361.816,23
	IMPOSTE DELL'ESERCIZIO			
	Oneri Tributari	-36.627,26	-62.825,81	26.198,55
	<i>Totale imposte dell'esercizio</i>	<i>-36.627,26</i>	<i>-62.825,81</i>	<i>26.198,55</i>
	RISULTATO D'ESERCIZIO	-66.928.407,45	-69.316.422,23	2.388.014,78
CEF	ASSEGNAZIONE E PRELIEVI DA RISERVE LEGALI			
	DISAVANZO ECONOMICO	-66.928.407,45	-69.316.422,23	2.388.014,78

Allegati

CONTRIBUTI A CARICO DEGLI ISCRITTI

DESCRIZIONE	PREVENTIVO ORIGINARIO 2015				Prev. Assestato 2014 (dato economico) (5)	VARIAZIONI (6)
	da accertare nel 2015 (1)	meno: rateo al 31/12/2014 (2)	piu': rateo al 31/12/2015 (3)	T o t a l e (dato economico) (1 - 2 + 3) (4)		
Contributi ordinari	33.247.742,00	5.868.175,00	6.844.892,00	34.224.459,00	33.392.978,00	831.481,00
TOTALE	33.247.742,00	5.868.175,00	6.844.892,00	34.224.459,00	33.392.978,00	831.481,00

SPESE PER PRESTAZIONI ISTITUZIONALI

DESCRIZIONE	PREVENTIVO ORIGINARIO 2015				Preventivo Aggiornato 2014 (dato economico)	VARIAZIONI (6)
	da impegnare nel 2015 (1)	meno: rateo al 31 dicembre 2014 (2)	piu':rateo al 31 dicembre 2015 (3)	T o t a l e (dato economico) (1 - 2 + 3) (4)		
Rate di pensione	110.917.320,00	0,00	88.805,00	111.006.125,00	111.230.594,00	- 224.469,00
meno:						
- contributo dello Stato di cui all'art.21 L.903/1973 e successive modificazioni	7.624.417,00			7.624.417,00	7.677.788,00	-53.371,00
- contributo dello Stato ai sensi dell'art.11 D.L. n.791 convertito nella L. n.54 del 1982	1.032.914,00			1.032.914,00	1.032.914,00	0,00
- maggiorazione delle pensioni superiori al trattamento minimo art.1, legge n.544/1988 e art.1 legge n. 140/1985	35.684,00			35.684,00	33.698,00	1.986,00
- aumento maggiorazioni sociali art.38 legge 488/2001	34.162,00			34.162,00	34.622,00	-460,00
- miglioramenti pensionistici di cui all'art.11, 5° comma L.537/1993	149.626,00			149.626,00	199.234,00	-49.608,00
- somme aggiuntive tratt.minimo art.70 L.388/2000	47.936,00			47.936,00	56.537,00	- 8.601,00
"-magg.importi per perequazione sulle pensioni, art.5, comma 6 legge n. 127/2007	54.718,00			54.718,00	54.718,00	0,00
"-magg.importi per perequazione sulle pensioni, art.5, comma 1 legge n. 127/2007	743.489,00			743.489,00	817.633,00	- 74.144,00
Totalizzazione di cui al D. lgs 42/2006	50.098,00			50.098,00	66.758,00	-16.660,00
Oneri nuova disc. Cum. E cost. pos. Ass. L. n.288/2012	11.000,00			11.000,00	8.000,00	3.000,00
TOTALE	101.133.276,00	0,00	88.805,00	101.222.081,00	101.248.692,00	-23.611,00

TRASFERIMENTI PASSIVI

DESCRIZIONE	PREVENTIVO Originario	PREVENTIVO Assestato	Variazioni
	2015	2014	
ALLO STATO:			
Ministero dell'Economia e delle Finanze - art.1 duodecies della legge n.641/1978 (già contribuzione destinata all'ONPI)	99.275,00	105.824,00	-6.549,00
TOTALE	99.275,00	105.824,00	-6.549,00
AD ALTRI ENTI:			
IPAS, per contribuzione	74.787,00	79.721,00	-4.934,00
TOTALE	74.787,00	79.721,00	-4.934,00
TOTALE COMPLESSIVO	174.062,00	185.545,00	-11.483,00

21. Assicurazione facoltativa per l'invalidità e la vecchiaia

Relazione del Direttore generale

Il bilancio di previsione dell'anno 2015 della Gestione per le assicurazioni facoltative si riassume in:

- Disavanzo economico: 197 mgl;
- Disavanzo patrimoniale al termine dell'esercizio: 15,239 mln.

I dati previsionali esposti di seguito conseguono a valutazioni delle poste di bilancio effettuate sulla base della normativa aggiornata alla data del 30 settembre 2014 e del quadro macroeconomico descritto nella nota di aggiornamento del Documento di economia e finanza (DEF), presentata alle Camere il 30 settembre 2014, nonché dei più aggiornati dati desunti dalla contabilità e dell'andamento dei flussi di cassa.

Nella tabella che segue si riportano, in forma aggregata, i dati espressi in migliaia di euro relativi al valore della produzione, costo della produzione, proventi e oneri finanziari, risultato d'esercizio e disavanzo patrimoniale previsti per il 2015 raffrontati con le corrispondenti previsioni aggiornate per il 2014.

Sintesi della situazione economica e patrimoniale (in migliaia di euro)	Originario 2015	Assestato 2014	Variazioni
DISAVANZO PATRIMONIALE ALL'INIZIO DELL'ANNO	-15.042	-14.722	-320
VALORE DELLA PRODUZIONE			
PROVENTI E CORRISPETTIVI PER LA PRODUZIONE DELLE PRESTAZIONI E/O SERVIZI:			
Aliquote contributive a carico dei datori di lavoro e/o degli iscritti	275	271	4
Totale proventi e corrispettivi per la produzione delle prestazioni e/o servizi	275	271	4
ALTRI RICAVI E PROVENTI:			
Entrate non classificabili in altre voci	3	4	-1
Totale altri ricavi e proventi	3	4	-1
- TOTALE VALORE DELLA PRODUZIONE (A)	278	275	3
COSTO DELLA PRODUZIONE			
COSTI PER ACQUISTO MATERIE PRIME, SUSSIDIARIE, CONSUMO E MERCI:			
Spese per prestazioni	-539	-573	34
Poste correttive e compensative di spese correnti - Recupero prestazioni	7	8	-1
Totale delle prestazioni istituzionali	-532	-565	33
ACCANTONAMENTI A FONDI PER ONERI:			
Prelievi da riserve tecniche e fondi per la copertura di oneri futuri	1.351	1.604	-253
ONERI DIVERSI DI GESTIONE:			
Spese non classificabili in altre voci	-1	-1	0
Spese di amministrazione	-182	-192	10
Totale oneri diversi di gestione	-183	-193	10
- TOTALE COSTO DELLA PRODUZIONE (B)	636	846	-210
DIFFERENZA TRA VALORE E COSTO DELLA PRODUZIONE (A) + (-B)	914	1.121	-207
PROVENTI E ONERI FINANZIARI			
ALTRI PROVENTI FINANZIARI:			
Redditi e proventi patrimoniali	125	259	-134
Canone d'uso netto degli immobili strumentali	(...)	(...)	(...)
Totale altri proventi finanziari	125	259	-134
INTERESSI PASSIVI ED ALTRI ONERI FINANZIARI:			
Perdita degli investimenti patrimoniali unitari	-1.069	-1.534	465
Interessi passivi su prestazioni arretrate	0	0	0
Interessi passivi sul c/c con l'INPS	-121	-121	0
Totale interessi passivi ed altri oneri finanziari	-1.190	-1.655	465
- TOTALE PROVENTI E ONERI FINANZIARI (C)	-1.065	-1.396	331
RISULTATO PRIMA DELLE IMPOSTE (A)+(-B)+(C)	-152	-275	123
IMPOSTE DELL'ESERCIZIO	-45	-46	1
DISAVANZO ECONOMICO	-197	-321	124
DISAVANZO PATRIMONIALE AL TERMINE DELL'ESERCIZIO	-15.239	-15.043	-196

Valore della produzione

L'importo è di 278 mgl.

Quote di partecipazione degli iscritti – attengono al gettito contributivo degli iscritti che per l'anno 2015 è stato previsto di 275 mgl.

Entrate non classificabili in altre voci – riguardano partite di natura eterogenea e sono stati quantificati in 3 mgl.

Costo della produzione

Detto valore ammonta a 636 mgl, quantificato come saldo delle seguenti voci.

Spese per prestazioni – sono state stimate in 539 mgl e sono costituite totalmente dalle rate di pensione al netto dei consistenti oneri (2,258 mln) a carico della Gestione per gli interventi assistenziali e di sostegno alle gestioni previdenziali, relativi ai maggiori trattamenti pensionistici erogati a seguito della rivalutazione dei contributi prevista dall'art. 69, comma 5 della legge 23 dicembre 2000, n. 388 (all. 1).

Ai fini di una più completa informativa, nel prospetto che segue si riassumono i dati relativi alle pensioni esistenti alla fine degli anni 2014 e 2015.

Numero e importo delle pensioni esistenti alla fine degli anni 2014 e 2015

Categoria	Numero	Importo annuo		Importo medio
		A carico del Fondo	Nel complesso *	
Iscrizioni ordinarie:				
2014 () Vecchiaia	3.928	353.182	2.647.287	674
() Invalidità	567	5.270	35.485	63
Totale	4.495	358.452	2.682.772	597
2015 () Vecchiaia	3.500	327.681	2.464.457	704
() Invalidità	496	4.713	29.754	60
Totale	3.996	332.394	2.494.211	624
Facchini:				
2014 () Vecchiaia	17	24.465	60.599	3.565
() Invalidità	0	0	0	0
() Superstiti	4	250	250	63
Totale	21	24.715	60.849	2.898
2015 () Vecchiaia	16	23.522	58.262	3.641
() Invalidità	0	0	0	0
() Superstiti	4	250	250	63
Totale	20	23.772	58.512	2.926
Giocatori di calcio:				
2014 () Vecchiaia	57	232.442	232.442	4.078
() Invalidità	0	0	0	0
() Superstiti	6	7.587	7.587	1.265
Totale	63	240.029	240.029	3.810
2015 () Vecchiaia	487	258.886	258.886	532
() Invalidità	0	0	0	0
() Superstiti	4	7.587	7.587	1.897
Totale	491	266.473	266.473	543

* comprende quote a carico di altre gestioni

Poste correttive e compensative di spese correnti – determinate in 7 mgl, attengono a recuperi di prestazioni a seguito di ricostituzioni di pensioni ed a riaccrediti da banche e poste.

Accantonamenti ai fondi – sono previsti per 1,351 mln e riguardano i prelievi e le assegnazioni al fondo di copertura delle pensioni e al fondo di riserva per le pensioni da liquidare.

Spese di amministrazione – pari complessivamente a 182 mgl, comprendono la quota parte delle spese di amministrazione dell'Istituto attribuite alla Gestione in base ai criteri previsti dal Regolamento di contabilità.

Proventi e oneri finanziari

Ammontano complessivamente – 1,065 mln e rappresentano il saldo negativo delle seguenti poste.

Redditi e proventi patrimoniali – sono previsti per 125 mgl e si riferiscono alla remunerazione delle disponibilità finanziarie del Fondo investite dall'Istituto secondo i criteri dettati dal vigente Regolamento di contabilità.

Perdita degli investimenti patrimoniali unitari – pari complessivamente a 1,069 mln, riguardano per 21 mgl la Gestione dei facchini ed ausiliari del traffico e per 1,048 mln la Gestione dei giocatori di calcio.

Interessi passivi sul conto corrente con l'INPS – stimati in 121 mgl, attengono agli interessi passivi dovuti dalla Gestione per le iscrizioni ordinarie per le anticipazioni ricevute e regolate al saggio d'interesse legale, ai sensi dell'art. 52, comma 1, lettera a) del *"Regolamento per l'amministrazione e la contabilità dell'INPS"*.

Il suddetto saggio, vigente alla data di elaborazione del bilancio, è stato fissato dal decreto del Ministro dell'Economia e delle Finanze del 12 dicembre 2013, nella misura dell'1 per cento in ragione d'anno, a

decorrere dal 1° gennaio 2014.

Imposte dell'esercizio

Quantificate in 45 mgl, riguardano per la maggior parte gli oneri connessi ai redditi provenienti dai mutui concessi al personale.

Risultato di esercizio

In base alle previsioni formulate, la gestione dell'esercizio 2015 si chiude con un disavanzo economico di 197 mgl; conseguentemente il disavanzo patrimoniale al 31 dicembre 2015 è previsto di 15,239 mln.

Nel prospetto che segue viene evidenziata la consistenza degli elementi patrimoniali attivi e passivi all'inizio e alla fine del 2015.

Descrizione	Situazione patrimoniale		
	31/12/2015	31/12/2014	Variazioni
	(in migliaia di euro)		
Attivo			
Immobilizzazioni materiali	2	4	-2
Immobilizzazioni finanziarie	25.412	29.903	-4.491
Residui attivi	304	304	0
Credito in c/c con l'INPS	5.038	1.771	3.267
Totale attivo	30.756	31.982	-1.226
Passivo			
Debiti	12.855	12.533	322
Riserve tecniche	33.140	34.491	-1.351
Totale passivo	45.995	47.024	-1.029
Disavanzo patrimoniale	15.239	15.042	-197

Con riguardo allo Stato Patrimoniale, si riportano di seguito le principali voci dell'attivo e del passivo.

Immobilizzazioni materiali

Quota di partecipazione all'acquisizione di immobili strumentali adibiti ad uffici - l'importo di 2 mgl rappresenta la quota parte del valore degli immobili strumentali dell'Istituto attribuita al Fondo, ai sensi del regolamento di contabilità dell'INPS.

Immobilizzazioni finanziarie

Quota di partecipazione agli investimenti patrimoniali unitari - l'importo previsto di 25,411 mln riguarda la quota di partecipazione della Gestione dei facchini ed ausiliari del traffico e di quella dei giocatori di calcio agli investimenti patrimoniali dell'Istituto, in attuazione delle disposizioni contenute nel Regolamento di contabilità.

Residui attivi

Sono rappresentati da crediti per prestazioni da recuperare e sono stati stimati, al netto del relativo fondo di svalutazione, in 304 mgl.

Debiti

Valutati complessivamente in 12,855 mln, attengono per 33 mgl a debiti verso i pensionati per prestazioni istituzionali e per 12,822 mln al debito in conto corrente verso l'INPS, riguardante interamente la Gestione ordinaria.

Riserve tecniche

Sono quantificate in 33,140 mln e riguardano il fondo di riserva per le pensioni da liquidare e il fondo di copertura delle pensioni in essere.

Disavanzo patrimoniale

A seguito delle previsioni formulate, la Gestione presenta un disavanzo patrimoniale di 15,239 mln con un incremento rispetto all'inizio dell'anno di 197 mgl.

Il Direttore centrale bilanci
e servizi fiscali

Il Direttore generale

BILANCIO PREVENTIVO

Assicurazioni facoltative per l'invalidità e la vecchiaia

Stato Patrimoniale al 31 dicembre 2015

ATTIVO				
Codice Conto	Denominazione Conto	Consistenza al 31/12/2015	Consistenza al 31/12/2014	Variazioni
B	IMMOBILIZZAZIONI			
II	Immobilizzazioni materiali			
1	Terreni e fabbricati			
	Quota di partecipazione all'acquisizione di immobili strumentali	2.423,84	3.821,68	-1.397,84
	TOTALE	2.423,84	3.821,68	-1.397,84
III	Immobilizzazioni finanziarie			
4	Crediti finanziari diversi			
	Quote di partecipazione agli investimenti patrimoniali unitari	25.411.178,12	29.902.914,63	-4.491.736,51
	Crediti diversi	158,89	158,89	0,00
	TOTALE	25.411.337,01	29.903.073,52	-4.491.736,51
	TOTALE IMMOBILIZZAZIONI	25.413.760,85	29.906.895,20	-4.493.134,35
C	ATTIVO CIRCOLANTE			
II	Residui attivi			
2	Crediti verso iscritti, soci e terzi			
	Crediti per prestazioni da recuperare	552.062,25	552.062,25	0,00
	Fondo svalutazione crediti per prestazioni da recuperare	-248.428,01	-248.428,01	0,00
	TOTALE	303.634,24	303.634,24	0,00
IV	Disponibilità liquide			
3	Denaro presso le Tesorerie dello Stato			
3	Credito in conto corrente con l'INPS	5.038.366,80	1.771.338,12	3.267.028,68
	TOTALE	5.038.366,80	1.771.338,12	3.267.028,68
	TOTALE ATTIVO CIRCOLANTE	5.342.001,04	2.074.972,36	3.267.028,68
	TOTALE ATTIVO	30.755.761,89	31.981.867,56	-1.226.105,67

PASSIVO				
Codice Conto	Denominazione Conto	Consistenza al 31/12/2015	Consistenza al 31/12/2014	Variazioni
A	PATRIMONIO NETTO			
VIII	Avanzi (Disavanzi) economici portati a nuovo			
1	Avanzi (Disavanzi) economici portati a nuovo			
	Disavanzo economico esercizi precedenti	-15.042.021,65	-14.722.180,10	-319.841,55
	TOTALE	-15.042.021,65	-14.722.180,10	-319.841,55
IX	Avanzo (Disavanzo) economico d'esercizio			
1	Avanzo (Disavanzo) economico d'esercizio			
	Disavanzo economico d'esercizio	-196.646,66	-319.841,55	123.194,89
	TOTALE	-196.646,66	-319.841,55	123.194,89
	TOTALE PATRIMONIO NETTO	-15.238.668,31	-15.042.021,65	-196.646,66
E	DEBITI			
I				
10	Debiti verso iscritti, soci e terzi per prestazioni dovute			
	Debiti per le spese per prestazioni istituzionali	33.254,24	33.254,24	0,00
12	Debiti diversi			
	Debiti in conto corrente verso l'I.N.P.S.	12.821.372,00	12.499.478,34	321.893,66
	Debiti diversi			0,00
	TOTALE	12.854.626,24	12.532.732,58	321.893,66
	TOTALE DEBITI	12.854.626,24	12.532.732,58	321.893,66
F	RATEI E RISCONTI			
I				
1	Ratei passivi			
	Ratei passivi			0,00
2	Risconti passivi	0,00	0,00	0,00
	Risconti passivi	0,00	0,00	0,00
4	RISERVE TECNICHE			
	Riserve tecniche	33.139.803,96	34.491.156,63	-1.351.352,67
	TOTALE	33.139.803,96	34.491.156,63	-1.351.352,67
	TOTALE RATEI E RISCONTI	33.139.803,96	34.491.156,63	-1.351.352,67
	TOTALE PASSIVO	30.755.761,89	31.981.867,56	-1.226.105,67

I SINDACI
DANIELA CARLA'
GIUSEPPE VITALETTI - GIORGIO DANIELI
BENITO DI TROIA - DANILO GIOVANNI FESTA
ANTONINO GALLONI - MARIANO MARTONE - ROBERTO NICOLO'

IL COMMISSARIO STRAORDINARIO
TIZIANO TREU

Assicurazioni facoltative per l'invalidità e la vecchiaia

Bilancio preventivo economico dell'anno 2015

Codice Conto	Denominazione Conto	Preventivo Originario 2015				Assestato 2014	Variazioni
		Iscrizioni ordinarie e rendite vitalizie	Facchini e ausiliari del traffico	Giocatori di calcio	Totale		
CEA	VALORE DELLA PRODUZIONE						
CEA.01	PROVENTI E CORRISPETTIVI PER LA PRODUZIONE DELLE PRESTAZIONI E/O SERVIZI						
	ENTRATE ACCERTATE NELL'ESERCIZIO						
	Aliquote contributive a carico dei datori di lavoro e/o degli iscritti						
	Quote di partecipazione degli iscritti	274.100,00	600,00	0,00	274.700,00	270.600,00	4.100,00
	Totale proventi e corrispettivi per la produzione delle prestazioni e/o servizi	274.100,00	600,00	0,00	274.700,00	270.600,00	4.100,00
CEA.05	ALTRI RICAVI E PROVENTI						
	ENTRATE ACCERTATE NELL'ESERCIZIO						
	Entrate non classificabili in altre voci	2.193,00	89,00	618,00	2.900,00	3.865,00	-965,00
	Totale altri ricavi proventi	2.193,00	89,00	618,00	2.900,00	3.865,00	-965,00
	TOTALE VALORE DELLA PRODUZIONE (A)	276.293,00	689,00	618,00	277.600,00	274.465,00	3.135,00
CEB	COSTO DELLA PRODUZIONE						
CEB.06	COSTI PER ACQUISTO MATERIE PRIME, SUSSIDIARIE, CONSUMO E MERCI						
CEB.06.a	PRESTAZIONI ISTITUZIONALI						
	SPESE IMPEGNATE DELL'ESERCIZIO						
	Spese per prestazioni (all.1)	-341.701,00	-24.282,00	-173.364,00	-539.347,00	-572.958,00	33.611,00
	Poste correttive e compensative di spese correnti (recupero di prestazioni)	6.505,00	106,00	413,00	7.024,00	7.863,00	-839,00
	Totale delle prestazioni istituzionali	-335.196,00	-24.176,00	-172.951,00	-532.323,00	-565.095,00	32.772,00
CEB.13	ACCANTONAMENTI AI FONDI PER ONERI						
	Prelievo dal Fondo di riserva per pensioni da liquidare	0,00	27.190,87	791.271,80	818.462,67	1.392.036,02	-573.573,35
	Assegnazione al Fondo di riserva per pensioni da liquidare	0,00	0,00	0,00	0,00	0,00	0,00
	Prelievo dal Fondo di copertura pensioni	149.183,00	0,00	386.603,00	535.786,00	412.453,00	123.333,00
	Assegnazione al Fondo di copertura pensioni	0,00	-2.896,00	0,00	-2.896,00	-200.173,00	197.277,00
	Totale accantonamenti ai fondi per oneri	149.183,00	24.294,87	1.177.874,80	1.351.352,67	1.604.316,02	-252.963,35
CEB.14	ONERI DIVERSI DI GESTIONE						
	SPESE DI PERTINENZA DELL'ESERCIZIO						
	Uscite varie	-907,00	-37,00	-256,00	-1.200,00	-1.469,00	269,00
	Spese di amministrazione	-118.218,55	-4.776,73	-33.281,60	-156.276,88	-165.506,27	9.229,39
	Onere per il trasferimento allo Stato di economie derivanti da riduzione spese di amministrazione	-19.708,33	-796,33	-5.548,41	-26.053,07	-25.435,77	-617,30
	Contributo in conto interessi agli inquilini	0,00	0,00	0,00	0,00	0,00	0,00
	Totale oneri diversi di gestione	-138.833,88	-5.610,06	-39.086,01	-183.529,95	-192.411,04	8.881,09
	TOTALE COSTI DELLA PRODUZIONE (B)	-324.846,88	-5.491,19	965.837,79	635.499,72	846.809,98	-211.310,26
	DIFFERENZA TRA VALORE E COSTI DELLA PRODUZIONE (A) + (-B)	-48.553,88	-4.802,19	966.455,79	913.099,72	1.121.274,98	-208.175,26
CEC	PROVENTI E ONERI FINANZIARI						
CEC.16	ALTRI PROVENTI FINANZIARI						
	ENTRATE DI PERTINENZA DELL'ESERCIZIO ACCERTATE NELL'ESERCIZIO						
	Redditi e proventi patrimoniali	0,00	2.709,00	121.912,00	124.621,00	258.896,00	-134.275,00
	Canone d'uso netto degli immobili strumentali adibiti a uffici	0,00	0,00	0,00	0,00	105,78	-105,78
	Totale altri proventi finanziari	0,00	2.709,00	121.912,00	124.621,00	259.001,78	-134.380,78
CEC.17	INTERESSI PASSIVI ED ALTRI ONERI FINANZIARI						
	Oneri finanziari						
	Interessi passivi su prestazioni arretrate	0,00	0,00	0,00	0,00	0,00	0,00
	Interessi passivi per anticipazioni da gestioni attive	-120.501,38	0,00	0,00	-120.501,38	-120.591,72	90,34
	Perdita degli investimenti patrimoniali unitari	0,00	-21.040,00	-1.048.219,00	-1.069.259,00	-1.533.849,00	464.590,00
	Totale interessi passivi ed altri oneri finanziari	-120.501,38	-21.040,00	-1.048.219,00	-1.189.760,38	-1.654.440,72	464.680,34
	TOTALE PROVENTI E ONERI FINANZIARI (C)	-120.501,38	-18.331,00	-926.307,00	-1.065.139,38	-1.395.438,94	330.299,56
	RISULTATO PRIMA DELLE IMPOSTE (A) + (-B) + (C)	-169.055,26	-23.133,19	40.148,79	-152.039,66	-274.163,96	122.124,30
	IMPOSTE DELL'ESERCIZIO						
	Oneri tributari	-3.655,40	-802,81	-40.148,79	-44.607,00	-45.677,59	1.070,59
	Totale imposte dell'esercizio	-3.655,40	-802,81	-40.148,79	-44.607,00	-45.677,59	1.070,59
	RISULTATO D'ESERCIZIO	-172.710,66	-23.936,00	0,00	-196.646,66	-319.841,55	123.194,89
	DISAVANZO ECONOMICO	-172.710,66	-23.936,00	0,00	-196.646,66	-319.841,55	123.194,89

ALLEGATO

allegato 1

Spese per prestazioni istituzionali

	ORIGINARIO 2015	ASSESTATO 2014	Variazioni
Rate di pensione:	2.796.864,00	2.998.364,00	-201.500,00
-Iscrizioni ordinarie	2.564.049,00	2.757.890,00	-193.841,00
-Facchini e ausiliari del traffico	59.451,00	60.950,00	-1.499,00
-Giocatori di calcio	173.364,00	179.524,00	-6.160,00
meno:			
maggiori trattamenti pensionistici per rivalutazione contributi - art.69 comma 5, L. 388/2000:	2.257.517,00	2.425.406,00	-167.889,00
-Iscrizioni ordinarie	2.222.348,00	2.389.401,00	-167.053,00
-Facchini e ausiliari del traffico .	35.169,00	36.005,00	-836,00
Rate di pensione a carico:	539.347,00	572.958,00	-33.611,00
-Iscrizioni ordinarie	341.701,00	368.489,00	-26.788,00
-Facchini e ausiliari del traffico	24.282,00	24.945,00	-663,00
-Giocatori di calcio	173.364,00	179.524,00	-6.160,00
Pensioni a carico del Fondo	539.347,00	572.958,00	-33.611,00

22. Fondo per la erogazione dei trattamenti previdenziali vari

Relazione del Direttore generale

La gestione *"Fondi per l'erogazione di trattamenti previdenziali vari"* comprende i seguenti Fondi per l'erogazione di trattamenti previdenziali a particolari categorie di soggetti:

- il Fondo di previdenza degli ex dipendenti dell'INCIS che eroga, ai sensi dell'art. 19 del D.P.R. 30 dicembre 1972, n. 1036, il trattamento pensionistico sostitutivo dell'A.G.O. già corrisposto da un apposito fondo esistente in seno al soppresso Istituto nazionale per le case degli impiegati dello Stato;
- il Fondo di previdenza degli ex dipendenti dell'I.S.E.S. che eroga, ai sensi del predetto D.P.R. 1036/1972, il trattamento pensionistico integrativo e di quiescenza già corrisposto da un apposito fondo esistente in seno al soppresso Istituto per lo sviluppo dell'edilizia sociale;
- il Fondo di previdenza per il personale di ruolo dell'IACP di Genova, le cui funzioni sono state trasferite all'INPS con D.P.R. 1° aprile 1978, n.274 a seguito della soppressione del fondo esistente in seno al predetto Istituto, che eroga il trattamento pensionistico sostitutivo dell'A.G.O.;
- il Fondo per le pensioni comunali riscattate, che eroga le pensioni liquidate direttamente dai Comuni ad alcuni loro dipendenti. A seguito di apposite convenzioni stipulate con i singoli Comuni, l'Istituto, a suo tempo, si è assunto l'onere di corrispondere le rate di pensione che matureranno a favore dei suddetti dipendenti, contro il versamento da

parte dei Comuni stessi del valore capitale corrispondente alle pensioni liquidate;

- il Fondo per l'assegno vitalizio eredità Pace-Basso-Zanin che eroga un vitalizio ad un parroco che provvede a celebrare funzioni religiose nella cappella di una villa facente parte di detta eredità. Trattasi di un onere modale conseguente alla accettazione dell'eredità.

Il bilancio di previsione dell'anno 2015 della gestione "*Fondi per l'erogazione di trattamenti previdenziali vari*" si riassume in:

- Disavanzo economico: 2,107 mln;
- Disavanzo patrimoniale al termine dell'esercizio: 142,720 mln.

I dati previsionali esposti di seguito conseguono a valutazioni delle poste di bilancio effettuate sulla base della normativa aggiornata alla data del 30 settembre 2014 e del quadro macroeconomico descritto nella nota di aggiornamento del Documento di economia e finanza (DEF), presentata alle Camere il 30 settembre 2014, nonché dei più aggiornati dati desunti dalla contabilità e dell'andamento dei flussi di cassa.

Nella tabella che segue si riportano, in forma aggregata, i dati espressi in migliaia di euro relativi al costo della produzione, proventi e oneri finanziari, risultato d'esercizio e disavanzo patrimoniale previsti per il 2015 raffrontati con le corrispondenti previsioni aggiornate per il 2014.

Sintesi della situazione economica e patrimoniale

(in migliaia di euro)

	Originario 2015	Assestato 2014	Variazioni
DISAVANZO PATRIMONIALE ALL'INIZIO DELL'ESERCIZIO	-140.613	-138.460	-2.153
COSTO DELLA PRODUZIONE			
COSTI PER ACQUISTO MATERIE PRIME, SUSSIDIARIE, CONSUMO E MERCI:			
Prestazioni istituzionali			
Spese per prestazioni	-696	-764	68
Poste correttive e compensative di spese correnti - Recupero prestazioni	26	28	-2
Totale delle prestazioni istituzionali	-670	-736	66
ACCANTONAMENTI AI FONDI PER ONERI:			
Prelevi e assegnazioni a fondi per copertura pensioni	7	9	-2
ONERI DIVERSI DI GESTIONE:			
Contributo in conto interessi agli inquilini	0	0	0
Spese amministrazione	-25	-27	2
Totale oneri diversi di gestione	-25	-27	2
- TOTALE COSTO DELLA PRODUZIONE (B)	-688	-754	66
DIFFERENZA TRA VALORE E COSTO DELLA PRODUZIONE	-688	-754	66
PROVENTI E ONERI FINANZIARI			
ALTRI PROVENTI FINANZIARI:			
Redditi e proventi patrimoniali	1	2	-1
Totale altri proventi finanziari	1	2	-1
INTERESSI PASSIVI ED ALTRI ONERI FINANZIARI:			
Oneri finanziari	-1.410	-1.389	-21
Perdita sugli investimenti patrimoniali unitari	-8	-11	3
Totale interessi passivi ed altri oneri finanziari	-1.418	-1.400	-18
- TOTALE PROVENTI E ONERI FINANZIARI (C)	-1.417	-1.398	-19
RISULTATO PRIMA DELLE IMPOSTE (-B)+(-C)	-2.105	-2.152	47
IMPOSTE DELL'ESERCIZIO	-2	-2	0
- RISULTATO D'ESERCIZIO:			
DISAVANZO ECONOMICO	-2.107	-2.153	46
DISAVANZO PATRIMONIALE AL TERMINE DELL'ESERCIZIO	-142.720	-140.613	(2.107)

-
-

Costo della produzione

L'importo è di 688 mgl.

Le spese per prestazioni sono determinate in 696 mgl, con un decremento di 68 mgl rispetto al dato previsto per l'anno 2014.

Le poste correttive e compensative di spese correnti, valutate in 26 mgl, si riferiscono unicamente ai recuperi di prestazioni indebite che si presume di conseguire nell'esercizio in esame.

Le spese di amministrazione, determinate in 25 mgl, comprendono la quota parte delle spese di amministrazione dell'Istituto attribuite in base ai criteri previsti dal Regolamento di contabilità.

Proventi e oneri finanziari

Sono valutati in 1,417 mln e riguardano principalmente gli oneri finanziari per interessi passivi sul conto corrente con l'INPS; questi ultimi sono stimati in 1,410 mln e attengono agli interessi passivi dovuti per le anticipazioni ricevute e regolate al saggio d'interesse legale, ai sensi dell'art. 52, comma 1, lettera a) del "Regolamento per l'amministrazione e la contabilità dell'INPS". Il suddetto saggio, vigente alla data di elaborazione del bilancio, è stato fissato dal decreto del Ministro dell'Economia e delle Finanze del 12 dicembre 2013, nella misura dell'1 per cento in ragione d'anno, a decorrere dal 1° gennaio 2014.

Risultato d'esercizio

Il movimento economico previsto per l'anno evidenzia un costo della produzione di 688 mgl, cui si aggiungono proventi e oneri finanziari, con un conseguente disavanzo di 2,107 mln.

Disavanzo patrimoniale

Alla fine dell'esercizio la consistenza del disavanzo patrimoniale è di 142,720 mln, con un incremento di 2,107 mln rispetto all'inizio dell'anno.

Il Direttore centrale bilanci
e servizi fiscali

Il Direttore generale

BILANCIO PREVENTIVO

FONDI PER L'EROGAZIONE DI TRATTAMENTI PREVIDENZIALI VARI

STATO PATRIMONIALE AL 31 DICEMBRE 2015

ATTIVO				
Codice Conto	Denominazione Conto	Consistenza al 31/12/2015	Consistenza al 31/12/2014	Variazioni
B	IMMOBILIZZAZIONI			
II	Immobilizzazioni Materiali			
1	Terreni e fabbricati			
	Quota di partecipazione all'acquisizione di immobili strumentali adibiti a uffici:			
	INCIS	0,00	0,00	0,00
	ISES	0,00	0,00	0,00
	IACP	0,00	0,00	0,00
	TOTALE	0,00	0,00	0,00
III	Immobilizzazioni Finanziarie			
4	Crediti finanziari diversi			
	Quota di partecipazione agli investimenti patrimoniali unitari	179.377,95	208.191,17	-28.813,22
	TOTALE	179.377,95	208.191,17	-28.813,22
	TOTALE IMMOBILIZZAZIONI	179.377,95	208.191,17	-28.813,22
C	ATTIVO CIRCOLANTE			
II	Residui attivi			
2	Crediti verso iscritti, soci e terzi			
	Crediti per prestazioni da recuperare	89.053,20	89.053,20	0,00
4	Crediti verso lo Stato ed altri soggetti pubblici			
	Crediti per valori capitali per copertura pensioni erogate dai fondi degli enti disciolti	76.167,72	76.167,72	0,00
	TOTALE	165.220,92	165.220,92	0,00
IV	Disponibilità liquide			
3	Credito in conto corrente verso l'I.N.P.S.	38.761,68	16.883,18	21.878,50
	TOTALE	38.761,68	16.883,18	21.878,50
	TOTALE ATTIVO CIRCOLANTE	203.982,60	182.104,10	21.878,50
	TOTALE ATTIVO	383.360,55	390.295,27	-6.934,72

PASSIVO				
Codice Conto	Denominazione Conto	Consistenza al 31/12/2015	Consistenza al 31/12/2014	Variazioni
A	PATRIMONIO NETTO			
VIII	Avanzi (Disavanzi) economici portati a nuovo			
1	Avanzi (Disavanzi) economici portati a nuovo			
	Disavanzo economico esercizi precedenti:			
	INCIS	-86.505.567,61	-85.220.932,07	-1.284.635,54
	ISES	-31.879.469,91	-31.404.168,72	-475.301,19
	IACP	-22.227.913,70	-21.834.479,85	-393.433,85
	TOTALE	-140.612.951,22	-138.459.580,64	-2.153.370,58
IX	Avanzo (Disavanzo) economico d'esercizio			
1	Disavanzo economico d'esercizio			
	Disavanzo economico d'esercizio:			
	INCIS	-1.261.459,79	-1.284.635,54	23.175,75
	ISES	-466.595,18	-475.301,19	8.706,01
	IACP	-378.683,57	-393.433,85	14.750,28
	TOTALE	-2.106.738,54	-2.153.370,58	46.632,04
	TOTALE PATRIMONIO NETTO	-142.719.689,76	-140.612.951,22	-2.106.738,54
E	DEBITI			
I	Obbligazioni			
10	Debiti verso iscritti, soci e terzi per prestazioni dovute			
	Debiti per le spese per prestazioni istituzionali	27.214,45	27.214,45	0,00
12	Debiti diversi			
	Debiti in conto corrente verso l'I.N.P.S.:			
	INCIS	87.829.914,25	86.568.454,46	1.261.459,79
	ISES	32.422.144,73	31.955.549,55	466.595,18
	IACP	22.605.637,25	22.226.953,68	378.683,57
	TOTALE	142.884.910,68	140.778.172,14	2.106.738,54
	TOTALE DEBITI	142.884.910,68	140.778.172,14	2.106.738,54
F	RATEI E RISCONTI			
I	Ratei passivi			
4	Riserve tecniche			
	Fondo per le pensioni comunali riscattate	215.183,12	222.117,84	-6.934,72
	Fondo per l'assegno vitalizio "Pace-Basso-Zanin"	2.956,51	2.956,51	0,00
	TOTALE	218.139,63	225.074,35	-6.934,72
	TOTALE RATEI E RISCONTI	218.139,63	225.074,35	-6.934,72
	TOTALE PASSIVO	383.360,55	390.295,27	-6.934,72

I SINDACI
DANIELA CARLA'
GIUSEPPE VITALETTI - GIORGIO DANIELI
BENITO DI TROIA - DANILO GIOVANNI FESTA
ANTONINO GALLONI - MARIANO MARTONE - ROBERTO NICOLO'

IL COMMISSARIO STRAORDINARIO
TIZIANO TREU

FONDI PER L'EROGAZIONE DI TRATTAMENTI PREVIDENZIALI VARI

BILANCIO PREVENTIVO ECONOMICO DELL'ANNO 2015

Codice Conto	Denominazione Conto	Preventivo Originario 2015	Assestato 2014	Variazioni
CEB	COSTO DELLA PRODUZIONE			
CEB.06	COSTI PER ACQUISTO MATERIE PRIME, SUSSIDIARIE, CONSUMO E MERCI			
CEB.06.a	PRESTAZIONI ISTITUZIONALI			
	SPESE IMPEGNATE DELL'ESERCIZIO			
	Spese per prestazioni:			
	- rate di pensione	-695.525,00	-763.824,00	68.299,00
	- altre prestazioni	-154,93	-154,93	0,00
	Recupero di prestazioni	25.760,00	28.109,00	-2.349,00
	Totale delle prestazioni istituzionali	-669.919,93	-735.869,93	65.950,00
CEB.13	ACCANTONAMENTI AI FONDI PER ONERI			
	Prelevi da fondi per copertura pensioni	6.934,72	9.068,18	-2.133,46
	Totale accantonamenti ai fondi per oneri	6.934,72	9.068,18	-2.133,46
CEB.14	ONERI DIVERSI DI GESTIONE			
	SPESE DI PERTINENZA DELL'ESERCIZIO			
	Contributo in conto interessi agli inquilini	0,00	0,00	0,00
	Spese di amministrazione	-21.767,13	-23.052,65	1.285,52
	Spese per la gestione degli immobili cartolarizzati	0,00	0,00	0,00
	Onere per trasferim. allo Stato delle economie derivanti da riduzione spese di amministrazione	-3.628,82	-3.542,84	-85,98
	Totale oneri diversi di gestione	-25.395,95	-26.595,49	1.199,54
	TOTALE COSTO DELLA PRODUZIONE (B)	-688.381,16	-753.397,24	65.016,08
	DIFFERENZA TRA VALORE E COSTO DELLA PRODUZIONE (A) + (-B)	-688.381,16	-753.397,24	65.016,08
CEC	PROVENTI E ONERI FINANZIARI			
CEC.16	ALTRI PROVENTI FINANZIARI			
	ENTRATE DI PERTINENZA DELL'ESERCIZIO ACCERTATE NELL'ESERCIZIO			
	Redditi e proventi patrimoniali	1.029,93	1.937,93	-908,00
	Canone d'uso netto	0,00	0,00	0,00
	Totale altri proventi finanziari	1.029,93	1.937,93	-908,00
CEC.17	INTERESSI PASSIVI ED ALTRI ONERI FINANZIARI			
	Interessi passivi sul conto corrente con l'I.N.P.S.	-1.409.977,21	-1.389.077,00	-20.900,21
	Perdita degli investimenti patrimoniali unitari	-7.524,00	-10.562,00	3.038,00
	Totale interessi passivi ed altri oneri finanziari	-1.417.501,21	-1.399.639,00	-17.862,21
	TOTALE PROVENTI E ONERI FINANZIARI (C)	-1.416.471,28	-1.397.701,07	-18.770,21
	RISULTATO PRIMA DELLE IMPOSTE (-B) + (-C)	-2.104.852,44	-2.151.098,31	46.245,87
	IMPOSTE DELL'ESERCIZIO			
	Oneri tributari	-1.886,10	-2.272,27	386,17
	Totale imposte dell'esercizio	-1.886,10	-2.272,27	386,17
	RISULTATO D'ESERCIZIO	-2.106.738,54	-2.153.370,58	46.632,04
	DISAVANZO ECONOMICO	-2.106.738,54	-2.153.370,58	46.632,04

ALLEGATI

allegato 1

Conto economico - entrate

	Entrate				Disavanzo di esercizio	Totale a pareggio
	Redditi patrimoniali	Poste correttive di uscite	Prelievi da fondi	Totale entrate		
Fondo per le pensioni agli ex dipendenti INCIS	0,00	23.554,00	0,00	23.554,00	1.261.459,79	1.285.013,79
Fondo per le pensioni agli ex dipendenti ISES	0,00	1.931,00	0,00	1.931,00	466.595,18	468.526,18
Fondo per le pensioni dell'ex personale dell'IACP di Genova	0,00	275,00	0,00	275,00	378.683,57	378.958,57
Fondo per le pensioni comunali riscattate	875,00	0,00	6.934,72	7.809,72	0,00	7.809,72
Fondo per l'assegno vitalizio eredità Pace-Basso-Zanin	154,93	0,00	0,00	154,93	0,00	154,93
Totale	1.029,93	25.760,00	6.934,72	33.724,65	2.106.738,54	2.140.463,19

comunicazione Redditi Viserti

segue allegato 1

Conto economico - uscite

	Uscite									Totale a pareggio
	Spese di amministrazione	Oneri per il trasferimento allo Stato spese ammin.	Prestazioni		Perdita degli investimenti patrimoniali unitari	Interessi passivi	Contributo c/interessi inquilini	Oneri tributari	Totale uscite	
			Rate di pensione *	Altre prestazioni						
Fondo per le pensioni agli ex dipendenti INCIS	8.048,59	1.341,79	407.818,00	0,00	0,00	867.279,70	0,00	525,71	1.285.013,79	1.285.013,79
Fondo per le pensioni agli ex dipendenti ISES	8.724,80	1.454,52	137.949,00	0,00	0,00	319.881,76	0,00	516,10	468.526,18	468.526,18
Fondo per le pensioni dell'ex personale dell'IACP di Genova	4.993,74	832,51	149.758,00	0,00	0,00	222.815,75	0,00	558,57	378.958,57	378.958,57
Fondo per le pensioni comunali riscattate	0,00	0,00	0,00	0,00	7.524,00	0,00	0,00	285,72	7.809,72	7.809,72
Fondo per l'assegno vitalizio eredità Pace-Basso-Zanin	0,00	0,00	0,00	154,93	0,00	0,00	0,00	0,00	154,93	154,93
Totale	21.767,13	3.628,82	695.525,00	154,93	7.524,00	1.409.977,21	0,00	1.886,10	2.140.463,19	2.140.463,19

* al netto di 14.070,00 euro da porre a carico della Gestione degli interventi assistenziali e di sostegno alle gestioni previdenziali per perequazione ai sensi dell'art 69 c.1 e 2 della L. 388/2000

24. Gestione degli interventi assistenziali e di sostegno alle gestioni previdenziali

Relazione del Direttore generale

Il bilancio di previsione per l'anno 2015 della Gestione degli interventi assistenziali e di sostegno alle gestioni previdenziali evidenzia 103.948 mln di entrate ed un pari importo di uscite.

I dati previsionali conseguono a valutazioni delle poste di bilancio effettuate sulla base della normativa aggiornata alla data del 30 settembre 2014 e del quadro macroeconomico delineato nel Documento di economia e finanza (DEF), risultante dalla nota di aggiornamento approvata dal Consiglio dei Ministri il 30 settembre 2014, nonché dei più aggiornati dati desunti dalla contabilità e dall'andamento dei flussi di cassa.

Prima di procedere all'illustrazione delle poste più significative del bilancio, si riportano nella tabella che segue, in forma aggregata, i dati relativi ai valori "economici" previsti per il bilancio preventivo per l'anno 2015 raffrontati con i corrispondenti risultati ipotizzati nel del bilancio preventivo assestato 2014.

BILANCIO PREVENTIVO 2015
SINTESI DELLA SITUAZIONE ECONOMICA E PATRIMONIALE
(in milioni di euro)

		Preventivo originario 2 0 1 5	Preventivo assestato 2 0 1 4	Variazioni
A	VALORE DELLA PRODUZIONE			
	Aliquote contributive a carico dei datori di lavoro e/o degli iscritti	1.807,00	1.790,00	17,00
	Poste correttive e compensative di entrate correnti - Rimborso di contributi	-11,00	-11,00	0,00
	Poste correttive e compensative di entrate correnti per sgravi degli oneri sociali ed altre agevolazioni	-7.486,00	-7.368,00	-118,00
	Quote di partecipazione degli iscritti	121,00	123,00	-2,00
	Totale proventi e corrispettivi per la produzione e/o servizi	-5.569,00	-5.466,00	-103,00
	ALTRI RICAVI E PROVENTI			
	- Trasferimenti dal bilancio dello Stato	101.385,00	100.701,00	684,00
	- Trasferimenti dalle Regioni	0,00	8,00	-8,00
	- Entrate non classificabili in altre voci	109,00	77,00	32,00
	- Trasferimenti da/ad altre Gestioni dell'INPS	6,00	7,00	-1,00
	Totale altri ricavi e proventi	101.500,00	100.793,00	707,00
	TOTALE VALORE DELLA PRODUZIONE	95.931,00	95.327,00	604,00
B	COSTI DELLA PRODUZIONE			
	COSTI PER ACQUISTO MATERIE PRIME, SUSSIDIARIE, DI CONSUMO E MERCI			
	PRESTAZIONI ISTITUZIONALI			
	- Spese per prestazioni istituzionali	-60.624,00	-59.990,00	-634,00
	Poste correttive e compensative di spese correnti	512,00	495,00	17,00
	Totale per prestazioni istituzionali	-60.112,00	-59.495,00	-617,00
	AMMORTAMENTI E SVALUTAZIONI	0,00	-29,00	29,00
	PRELIEVI ED ACCANTONAMENTI A FONDI PER ONERI FUTURI	3,00	7,00	-4,00
	ONERI DIVERSI DI GESTIONE			
	- Trasferimenti passivi	-80,00	-162,00	82,00
	- Trasferimento ad altre Gestioni dell'INPS	-35.333,00	-35.219,00	-114,00
	- Uscite non classificabili in altre voci	-4,00	-4,00	0,00
	- Spese di amministrazione	-339,00	-359,00	20,00
	- Oneri per trasferimento allo Stato delle economie derivanti dalla riduzione delle spese di amministrazione	-56,00	-55,00	-1,00
	Totale oneri diversi di gestione	-35.812,00	-35.799,00	-13,00
	TOTALE COSTI DELLA PRODUZIONE	-95.921,00	-95.316,00	-605,00
	DIFFERENZA TRA VALORE E COSTI DELLA PRODUZIONE A + (-B)	10,00	11,00	-1,00
C	PROVENTI E ONERI FINANZIARI			
	Interessi passivi ed altri oneri finanziari	-3,00	-3,00	0,00
	TOTALE PROVENTI E ONERI FINANZIARI	-3,00	-3,00	0,00
F	RISULTATO PRIMA DELLE IMPOSTE	7,00	8,00	-1,00
	IMPOSTE DELL'ESERCIZIO			
	- Oneri tributari diversi	-7,00	-8,00	1,00
F	RISULTATO DI ESERCIZIO	0,00	0,00	0,00

Valore della produzione

Proventi e corrispettivi per la produzione e/o servizi

Contributi a carico dei datori di lavoro e degli iscritti - Sono stati stimati in complessivi 1.807 mln, contro i 1.790 mln del bilancio preventivo assestato 2014, con un incremento di 17 mln che si riferisce principalmente al contributo per il finanziamento della cigs.

Poste correttive e compensative di entrate correnti - Valutate in 7.486 mln (7.368 mln bilancio preventivo assestato 2014), riguardano per la maggior parte gli sgravi di oneri sociali.

Quote di partecipazione degli iscritti - L'importo di 121 mln si riferisce al contributo di solidarietà sulle prestazioni di disoccupazione ai lavoratori agricoli di cui all'art.1, comma 57, della legge 247/2007.

Altri ricavi e proventi

Trasferimenti dal bilancio dello Stato - Sono stati previsti in 101.385 mln così ripartiti:

- Per oneri pensionistici	70.461	Mln
- Per il mantenimento del salario	8.568	Mln
- Per gli interventi a sostegno della famiglia	4.131	Mln
- Per prestazioni economiche derivanti da riduzioni di oneri previdenziali	689	Mln
- Per sgravi di oneri sociali ed altre agevolazioni	16.330	Mln
- Per interventi diversi	1.206	Mln
Totale	101.385	Mln

Per le erogazioni pensionistiche - Previsti in 70.461 mln, il loro importo è aumentato di 981 mln rispetto a quello del bilancio preventivo assestato 2014 (69.480 mln).

Per il mantenimento del salario - Sono stati previsti in 8.568 mln, contro i 9.443 mln del bilancio preventivo assestato 2014.

Per gli interventi a sostegno della famiglia – Sono stati stimati per 4.131 mln (4.041 mln nel bilancio preventivo assestato 2014).

Per le prestazioni economiche derivanti dalla riduzione di oneri previdenziali
Previsti in 689 mln rispetto ai 693 mln del bilancio preventivo assestato 2014.

Per sgravi degli oneri sociali ed altre agevolazioni – L’apporto dello Stato è stato previsto per 16.330 mln a fronte dei 15.832 mln del bilancio preventivo assestato 2014, con una variazione di 498 mln derivante principalmente dalle agevolazioni contributive per particolari settori produttivi o categorie di lavoratori.

Nell'allegato n. 9 i trasferimenti dal bilancio dello Stato sono analiticamente riportati con riferimento ai singoli provvedimenti legislativi e raggruppati in relazione alla loro destinazione.

Costi della produzione

Prestazioni istituzionali

Spese per prestazioni istituzionali - Previste in 60.624 mln attengono, per aggregazione omogenea di prestazioni, a:

- Oneri pensionistici	48.761	mln
- Oneri per il mantenimento del salario	7.606	mln
- Oneri per interventi a sostegno della famiglia	3.664	mln
- Oneri per prestazioni economiche derivanti da riduzione di oneri previdenziali	585	mln
- Oneri diversi	8	mln
	<hr/>	
TOTALE	60.624	mln
	<hr/>	

Si fornisce di seguito un breve commento.

Per erogazioni pensionistiche - Sono state valutate complessivamente in 48.761 mln con un aumento di 947 mln rispetto al bilancio preventivo assestato 2014. Detto incremento si riferisce prevalentemente alla quota parte di ciascuna mensilità erogata ai titolari di pensione, che risente delle componenti relative alle gestioni ex Inpdap ed ex Enpals, alla quota parte delle prestazioni pensionistiche derivante dalle pensioni di invalidità liquidate ante legge 222/1984, alla quota di pensione trasferita dallo Stato a favore della Cassa trattamento pensionistico per i dipendenti dello Stato (ex Inpdap) e alle misure relative ai lavoratori salvaguardati (all. 14A bis). Tale incremento è parzialmente compensato dalla diminuzione delle prestazioni pensionistiche ai sensi della legge n.59/1991 e dalla riduzione dell'onere delle pensioni liquidate nella gestione cd-cm con decorrenza anteriore all'1/1/1989.

Nel prospetto che segue vengono riportati il numero, l'importo annuo e medio delle pensioni presunte alla fine degli anni 2014 e 2015 riferiti alle pensioni sociali, agli assegni sociali, agli assegni vitalizi, alle pensioni ex Enpao e alle pensioni CD-CM ante 1989.

NUMERO, IMPORTO ANNUO E MEDIO
DELLE PENSIONI IN CORSO DI PAGAMENTO E PRESUNTI
ALLA FINE DEGLI ANNI 2014 E 2015

PENSIONI ESISTENTI ALLA FINE DELL'ANNO			
ANNI	NUMERO	IMPORTO ANNUO	IMPORTO MEDIO
Pensioni sociali			
2 0 1 4	79.400	447.406.931	5.635
2 0 1 5	66.700	384.780.828	5.769
Assegni sociali			
2 0 1 4	775.400	4.155.448.104	5.359
2 0 1 5	783.600	4.220.979.595	5.387
Assegni vitalizi			
2 0 1 4	7.380	27.975.010	3.971
2 0 1 5	7.000	26.611.283	3.802
Pensioni ex Enpao			
2 0 1 4	1.576	2.392.021	1.518
2 0 1 5	1.386	2.109.949	1.522
Pensioni CD-CM ante 1/1/1989			
2 0 1 4	389.700	2.085.428.000	5.351
2 0 1 5	352.338	1.937.288.000	5.498

Per il mantenimento del salario - L'onere in esame ammonta a 7.606 mln a cui va aggiunto quello per la copertura assicurativa IVS dei periodi indennizzati, previsto in 2.998 mln, per un totale di 10.604 mln. Le spese di cui trattasi attengono:

- per 3.512 mln agli oneri per i trattamenti di disoccupazione e relativa copertura assicurativa dei periodi indennizzati, di cui 2.694 mln per l'assicurazione sociale per l'impiego (ASpI e mini ASpI) istituita con legge n. 92/2012, 120 mln per i trattamenti speciali di disoccupazione ai lavoratori edili, 114 mln per le indennità una tantum ai lavoratori in somministrazione e co.co.pro, 466 mln per trattamenti di disoccupazione ai lavoratori agricoli; 69 mln per gli assegni di utilizzo in attività socialmente utili e connessi Anf; 49 mln per altri interventi residuali.
- per 3.121 mln agli oneri per le indennità di mobilità, comprensivi della copertura assicurativa dei periodi indennizzati ai sensi della legge 223/1991;
- per 3.970 mln alla integrazione salariale straordinaria, inclusa la copertura assicurativa.

Nell'allegato 14 B e 19 viene fornita l'analisi dettagliata dei suddetti oneri, che nel prospetto che segue sono raggruppati per grandi aggregati.

Interventi relativi ad erogazioni per il mantenimento del salario
(in milioni) Anno 2015

TIPO TRATTAMENTO	ONERE DELL'ANNO	COPERTURA FIGURATIVA	TOTALE ONERI
<i>Disoccupazione</i>			
<i>Assicurazione speciale per l'impiego</i>			
ASpI e mini ASpI	2.694		2.694
ASpI per i lavoratori sospesi	13	9	22
ASpI in unica soluzione per lavoro autonomo	27		27
		-	
- Trattamenti speciali disoccupazione edili	67	53	120
- Trattamenti speciali disoccupazione industria	(...)	(...)	(...)
- Trattamenti speciali disoccupazione agricola	466		466
- Sussidi e connessi ANF a LSU	(...)		(...)
- ASU e connessi ANF a LSU	69		69
Indennità una tantum ai lavoratori in somministrazione e co.co.pro.	114		114
<i>Totale trattamenti di disoccupazione</i>	3.450	62	3.512
Indennità di mobilità	1.919	1.202	3.121
<i>Trattamenti Cigs</i>			
- Legge 1115/1968	2.119	1.727	3.846
- Rimborso alle aziende delle quote di indennità di anzianità	108		108
- Altri trattamenti assimilati alla CIGS	9	7	16
<i>Totale CIGS</i>	2.236	1.734	3.970
Trattamenti assistenziali diversi	1	0	1
<i>Complesso oneri</i>	7.606	2.998	10.604

Per i trattamenti a sostegno della famiglia – Stimato in 3.664 mln cui va aggiunto l'onere per la copertura assicurativa IVS dei periodi indennizzati, previsto in 432 mln per un totale di 4.096 mln (bilancio preventivo assestato 2014: 4.010 mln). L'aumento dipende principalmente dall'assegno ai nuclei familiari concesso dai Comuni, ai sensi dell'art. 65 della legge n.448/1998 e dalla retribuzione per astensione dal lavoro per l'assistenza alle persone disabili.

Prestazioni economiche derivanti da riduzione di oneri previdenziali - L'onere è pari a 585 mln, cui va aggiunto quello per la copertura assicurativa IVS dei periodi indennizzati previsto in 82 mln per un totale di 667 mln.

Poste correttive e compensative di spese correnti - Valutate in 512 mln, rispetto ai 495 mln del bilancio preventivo assestato 2014.

Oneri diversi di gestione

Trasferimenti passivi - Previsti in 80 mln, con una diminuzione di 82 mln rispetto al bilancio preventivo assestato 2014.

Trasferimenti ad altre gestioni dell'INPS - Previsti in 35.333 mln rispetto ai 35.219 mln della previsione precedente, con un aumento di 114 mln.

Spese di amministrazione - Sono state preventivate in 339 mln, comprensive dell'importo che deriva dall'accollo alla Gestione delle spese connesse agli oneri pensionistici dei CD-CM ante 1/1/1989. L'onere discende dalla ripartizione delle spese di amministrazione previste complessivamente dall'Istituto e attribuite alle gestioni amministrate. Trattasi, in sostanza, delle spese necessarie per la riscossione dei contributi, per l'erogazione delle prestazioni, per la gestione ISEE e per la definizione dei rapporti con lo Stato.

Risultato di esercizio - Per effetto di quanto stabilito dall'articolo 37 della legge n.88/1989 la gestione si presenta in pareggio.

Stato patrimoniale

Le componenti patrimoniali della Gestione presunte al 31 dicembre 2015, raffrontate con quelle al 1° gennaio, sono evidenziate, per grandi aggregati, nel prospetto che segue:

(in milioni)

	Situazione al 31 dicembre	Situazione al 1° gennaio	Variazioni
<i>Immobilizzazioni</i>	5	9	-4
<i>Attivo circolante</i>	51.775	46.562	5.213
<i>Ratei attivi</i>	194	193	1
Totale delle attività	51.974	46.764	5.210
<i>Fondi per rischi ed oneri</i>	2.279	2.282	-3
<i>Debiti</i>	47.541	42.384	5.157
<i>Ratei passivi</i>	2.154	2.098	56
Totale delle passività	51.974	46.764	5.210

L'esame delle componenti di maggiore rilievo evidenzia quanto segue:

Attivo circolante - Previsto in 51.775 mln, riguarda prevalentemente i crediti verso lo Stato, valutati in 49.313 mln, contro i 44.116 al 31 dicembre 2014.

Ratei attivi - Quantificati in 194 mln rappresentano la quota parte di alcune entrate che, di competenza del 2015, troveranno la loro manifestazione finanziaria nell'esercizio successivo.

Fondi per rischi ed oneri - L'importo di 2.279 mln rappresenta prevalentemente la presunta consistenza dei Fondi di accantonamento per la copertura degli oneri derivanti dagli interventi e misure agevolative in materia di riscatto del corso legale di laurea di cui all'art. 5, comma 8 del D.L. n.81/2007 convertito nella legge n.127/2007 (444 mln), degli oneri pensionistici derivanti dalla totalizzazione dei periodi assicurativi (551 mln), delle agevolazioni contributive derivanti dalla stabilizzazione dei rapporti di collaborazione coordinata e continuativa di cui all'art.1, comma 1209, della legge n. 296/2006 (166 mln), dagli sgravi contributivi relativi a prestazioni temporanee di cui all'art. 1, comma 766, lett. a) della legge n. 296/2006 (331 mln).

Debiti – Valutati in 47.541 mln si riferiscono principalmente:

- 710 mln ai debiti per prestazioni istituzionali;
- 44.867 mln alla situazione debitoria presunta al 31/12 della Gestione verso la Tesoreria centrale dello Stato per le anticipazioni a copertura del fabbisogno della Gestione, che peraltro trova corrispondenza nei residui attivi per crediti verso lo Stato;
- 1.941 mln ai debiti verso lo Stato per somme trasferite in eccedenza rispetto gli oneri per prestazioni e provvidenze varie;
- 16 mln ai debiti per oneri finanziari derivanti dalla cessione dei crediti contributivi.

Ratei passivi - Previsti in 2.154 mln si riferiscono a domande giacenti al 31 dicembre principalmente per prestazioni di disoccupazione, di indennità di mobilità e di integrazione salariale straordinaria di competenza dell'anno che verranno conguagliate o liquidate nel 2016.

Situazione patrimoniale netta - la Gestione al 31 dicembre 2015 presenta una situazione patrimoniale netta pari a zero.

Il Direttore centrale bilanci
e servizi fiscali

Il Direttore generale

GESTIONE DEGLI INTERVENTI ASSISTENZIALI E DI SOSTEGNO ALLE GESTIONI PREVIDENZIALI

SITUAZIONE PATRIMONIALE AL 31 DICEMBRE 2015

Codice Conto	DENOMINAZIONE CONTO	CONSISTENZA AL 31 DICEMBRE 2015	CONSISTENZA AL 31 DICEMBRE 2014	VARIAZIONI
B	IMMOBILIZZAZIONI			
II	Immobilizzazioni Materiali			
1	Terreni e fabbricati			
	Quota di partecipazione all'acquisizione degli immobili strumentali adibiti ad uffici	5.254.228,82	8.700.644,95	-3.446.416,13
C	ATTIVO CIRCOLANTE			
II	Residui attivi			
2	Crediti verso iscritti, soci e terzi			
	Crediti per aliquote contributive a carico dei datori di lavoro e degli iscritti (all.1)			
	per oneri pensionistici:	68.515.118,98	68.515.118,98	0,00
	- crediti ceduti alla S.C.C.I spa	448.762,02	448.762,02	
	- altri crediti	68.066.356,96	68.066.356,96	
	per oneri per il mantenimento del salario:	906.455.311,26	891.302.657,55	15.152.653,71
	- crediti ceduti alla S.C.C.I spa	180.383.716,87	181.237.418,27	
	- altri crediti	726.071.594,39	710.065.239,28	
	oneri per prestaz.ni economiche derivanti dalla riduzione di oneri previdenziali:	80.231,70	80.231,70	0,00
	- crediti ceduti alla S.C.C.I spa	79.529,93	79.529,93	0,00
	- altri crediti	701,77	701,77	-0,00
	Fondo svalutazione crediti contributivi	-285.540.793,38	-285.480.386,09	-60.407,29
	Crediti per poste correttive e compensative di spese:			
	- per prestazioni pensionistiche	1.396.521.701,53	1.396.521.701,53	0,00
	- per prestazioni per il mantenimento del salario	118.391.326,89	118.391.326,89	0,00
	- per interventi a sostegno della famiglia	5.190.593,49	5.190.593,49	0,00
	- per oneri per prestazioni economiche derivanti dalla riduzione di oneri previdenziali	1.145.398,24	1.145.398,24	0,00
	- per oneri diversi	436.628,12	436.628,12	0,00
	Fondo svalutazione crediti per prestazioni da recuperare	-686.595.896,98	-686.595.896,98	0,00
	Crediti verso iscritti soci e terzi per entrate non classificabili in altre voci:			
	- per interessi di mora, sanzioni civili	391,02	391,02	0,00
4	Crediti verso lo Stato ed altri soggetti pubblici			
	Trasferimenti da parte dello Stato (all. 2)			
	- per oneri pensionistici (all. 2 A)	9.665.273.394,42	8.444.203.985,16	1.221.069.409,26
	- per oneri per mantenimento salario (2B)	16.943.140.076,45	15.711.002.497,51	1.232.137.578,94
	- per interventi a sostegno della famiglia (all. 2C)	4.285.047.726,63	3.289.264.832,53	995.782.894,10
	- per oneri per prestazioni economiche derivanti dalla riduzione di oneri previdenziali (all. 2D)	1.089.528.388,23	1.156.873.131,01	-67.344.742,78
	- per sgravi degli oneri sociali ed altre agevolazioni (all. 2 E)	16.041.834.819,85	14.202.953.251,28	1.838.881.568,57
	- per interventi diversi (all.2 F)	1.286.540.388,89	1.309.604.254,91	-23.063.866,02
	Trasferimenti da gest.ni fuori bilancio (all.3)			
	- per oneri per mantenimento salario	1.603.490,20	1.603.490,20	0,00
	a riportare	50.837.568.295,54	45.625.013.207,05	5.212.555.088,49

SITUAZIONE PATRIMONIALE AL 31 DICEMBRE 2015

Bilancio preventivo - anno 2015

GESTIONE DEGLI INTERVENTI ASSISTENZIALI E DI SOSTEGNO ALLE GESTIONI PREVIDENZIALI

SITUAZIONE PATRIMONIALE AL 31 DICEMBRE 2015

Codice Conto	DENOMINAZIONE CONTO	CONSISTENZA AL 31 DICEMBRE 2015	CONSISTENZA AL 31 DICEMBRE 2014	VARIAZIONI
C	FONDI PER RISCHI ED ONERI			
I	Fondi per rischi ed oneri			
3	per altri rischi e oneri futuri			
	- per la copertura di oneri diversi (all. 7)	2.278.431.736,11	2.281.623.658,11	-3.191.922,00
E	DEBITI			
10	Debiti verso iscritti, soci e terzi per prestazioni dovute			
I	Debito per prestazioni istituzionali:			
	Erogazioni pensionistiche:			
	- rate di pensione	62.404.787,22	62.404.787,22	0,00
	- rate di pensione CD/CM ante 1989	28.447.411,83	28.447.411,83	0,00
	Oneri per il mantenimento del salario	559.810.505,86	559.810.505,86	0,00
	Oneri per interventi a sostegno della famiglia	13.749.422,78	13.749.422,78	0,00
	Oneri per prestazioni economiche derivanti dalla riduzione di oneri previdenziali	45.261.135,47	45.261.135,47	0,00
	Oneri diversi	96.362,76	96.362,76	0,00
11	Debiti verso lo Stato ed altri soggetti pubblici			
	-Anticipazioni di Tesoreria	44.866.718.278,18	39.709.961.332,82	5.156.756.945,36
	Per trasferimenti passivi allo Stato ed altri soggetti pubblici:			
	- verso IPAS per contribuzioni	3.912.505,00	3.847.933,00	64.572,00
	-verso la Regione Marche per il rimborso degli sgravi ed altre agevolazioni contributive	5.375,80	5.375,80	0,00
	per rimborso allo Stato:			
	- derivanti da trattamenti vari per il mantenimento del salario	2.884.470,11	2.884.470,11	0,00
	- per somme trasferite in eccedenza agli oneri per prestazioni e provvidenze varie	1.826.286.286,96	1.826.286.286,96	0,00
	- per somme trasferite in eccedenza agli oneri per sgravi contributivi e per altre agevolazioni contributive	40.004.505,53	40.004.505,53	0,00
	- per somme trasferite in eccedenza per la sospensione degli aumenti dell'aliquota del settore agricolo	72.276.928,93	72.276.928,93	0,00
12	Debiti diversi			
	Debiti per trasferimenti passivi:			
	- verso i lavoratori già impegnati in L.S.U. che intraprendono attività autonoma	26.352,46	26.352,46	0,00
	Debiti per oneri finanziari derivanti dalla cessione dei crediti contributivi - art.13, della legge n.448/1998	15.814.959,36	15.814.959,36	0,00
	Debiti verso altre Gestioni dell'INPS (all.6)	2.918.200,83	2.918.200,83	0,00
	TOTALE DEBITI	47.540.617.489,08	42.383.795.971,72	5.156.821.517,36

SITUAZIONE PATRIMONIALE AL 31 DICEMBRE 2015

I Sindaci
Daniela Carlà
Giorgio Danieli - Benito Di Troia - Danilo Festa
Antonino Galloni - Mariano Martone - Roberto Nicolò
Giuseppe Vitaletti

Tomo II

Gestione degli interventi assistenziali e di sostegno alle gestioni previdenziali
Bilancio economico dell'anno 2015

	DESCRIZIONE	PREVENTIVO ORIGINARIO 2 0 1 5	PREVENTIVO ASSESTATO 2 0 1 4	VARIAZIONI
A)	VALORE DELLA PRODUZIONE			
1	PROVENTI E CORRISPETTIVI PER LA PRODUZIONE E/O SERVIZI			
1	Aliquote contributive a carico dei datori di lavoro e/o degli iscritti (all. 8)			
	- Per oneri per il mantenimento del salario	1.806.436.400,00	1.801.099.499,12	5.336.900,88
	<i>Poste correttive e compensative di entrate correnti (all.11)</i>	-11.170.000,00	-11.170.000,00	0,00
	- Per sgravi degli oneri sociali ed altre agevolazioni	-7.485.987.400,00	-7.367.736.750,00	-118.250.650,00
	Quote di partecipazione degli iscritti:	121.420.000,00	122.989.000,00	-1.569.000,00
	Detrazione dell'indennità di disoccupazione agricola di cui all'art. 1, comma 57 della legge n. 247/2007 a titolo di solidarietà	121.420.000,00	122.989.000,00	-1.569.000,00
2	Rettifica delle entrate accertate nell'esercizio con i movimenti dei ratei			
	Contributi a carico dei datori di lavoro e/o degli iscritti (storno ratei attivi iniziali)	-192.930.400,00	-203.564.899,12	10.634.499,12
	Contributi a carico dei datori di lavoro e/o degli iscritti (ratei attivi finali)	193.870.000,00	192.930.400,00	939.600,00
	Totale proventi e corrispettivi per la produzione delle prestazioni e /o servizi	-5.568.361.400,00	-5.465.452.750,00	-102.908.650,00
5	ALTRI RICAVI E PROVENTI			
	Trasferimenti da parte dello Stato			
	Trasferimento dal Bilancio dello Stato:			
	- Per oneri pensionistici (all.9 A)	70.461.396.384,68	69.480.316.182,54	981.080.202,14
	- Per mantenimento del salario (all.9 B)	8.568.177.063,28	9.442.986.162,13	-874.809.098,85
	- Per interventi a sostegno della famiglia (all.9 C)	4.130.438.299,29	4.040.499.792,78	89.938.506,51
	- per prestaz.ni economiche derivanti da riduzionrne di oneri previdenziali (all.9 D)	688.464.420,14	693.228.332,50	-4.763.912,36
	- Per sgravi degli oneri sociali ed altre agevolazioni (all. 9 E)	16.330.094.899,42	15.832.029.220,74	498.065.678,68
	- Per interventi diversi (all.9 F)	1.206.209.603,40	1.212.013.654,66	-5.804.051,26
	Trasferimento da parte delle Regioni			
	- per oneri per il mantenimento del salario (all.10)	0,00	8.400.000,00	-8.400.000,00
	Entrate non classificabili in altre voci			
	- Sanzioni civili, amministrative, multe e ammende (all. 10)	949.680,73	949.680,73	0,00
	- Interessi per la riscossione dilazionata e differita dei contributi	1.062,84	1.062,84	0,00
	- Entrate diverse	9.772.300,00	10.736.195,00	-963.895,00
	- Addizionale comunale sul diritto d'imbarco dei passeggeri sugli aeromobili di cui all'art.4, comma 75, della legge n.92/2012	98.000.000,00	65.500.000,00	32.500.000,00
	Trasferimento da altre Gestioni dell'INPS:			
	Dalla Gestione prestazioni temporanee della indennità ordinarie di disoccupazione non erogate in costanza di trattamento speciale edili - art. 14 della legge n. 427/1975	11.080.000,00	13.110.000,00	-2.030.000,00
	Rimborso alla Gestione prestazioni temporanee ai lavoratori dipendenti della indennità ordinaria di disoccupazione - quota parte ai sensi dell'art. 3, comma 1, del D.L. n. 299/1994, convertito nella legge n. 451/1994	-5.540.000,00	-6.555.000,00	1.015.000,00
	Rettifica delle entrate accertate nell'esercizio con i movimenti dei ratei			
	Trasferimenti da parte dello Stato (storno dei ratei attivi iniziali)	0,00	0,00	0,00
	Totale altri ricavi e proventi	101.499.043.713,78	100.793.215.283,92	705.828.429,86
	TOTALE VALORE DELLA PRODUZIONE (A)	95.930.682.313,78	95.327.762.533,92	602.919.779,86

Gestione degli interventi assistenziali e di sostegno alle gestioni previdenziali
Bilancio economico dell'anno 2015

	DESCRIZIONE	PREVENTIVO ORIGINARIO 2 0 1 5	PREVENTIVO ASSESTATO 2 0 1 4	VARIAZIONI
B	COSTI DELLA PRODUZIONE			
6 a	COSTI PER ACQUISTO MATERIE PRIME, SUSSIDIARIE, DI CONSUMO E MERCI			
6 b	PRESTAZIONI ISTITUZIONALI			
	- Per oneri pensionistici (all.14 A)	-48.758.897.098,44	-47.815.909.499,17	-942.987.599,27
	Poste correttive e compensative di spese (all.11 A Totale 1)	348.366.000,00	343.366.000,00	5.000.000,00
	- Per oneri Per il mantenimento del salario (all.14 B)	-7.551.955.100,00	-7.867.995.269,40	316.040.169,40
	Poste correttive e compensative di spese (all.11 A Totale 2)	150.654.400,00	138.707.700,00	11.946.700,00
	- Per interventi a sostegno della famiglia (all.14 C)	-3.664.357.154,00	-3.594.818.129,00	-69.539.025,00
	Poste correttive e compensative di spese (all.11 A Totale 3)	8.543.200,00	8.543.200,00	0,00
	- Per prestaz.ni economiche derivanti da riduzione di oneri previdenziali (all.14 D)	-584.883.183,00	-587.920.536,91	3.037.353,91
	Poste correttive e compensative di spese (all.11 A Totale 4)	4.158.100,00	4.158.100,00	0,00
	- Per interventi diversi (all.14 E)	-7.905.000,00	-7.750.000,00	-155.000,00
	Rettifica delle spese impegnate nell'esercizio con i movimenti dei ratei			
	Spese per prestazioni istituzionali (storno ratei passivi iniziali)			
	- per oneri pensionistici	7.975.378,00	10.044.281,00	-2.068.903,00
	- per oneri per il mantenimento del salario	2.007.868.000,00	1.890.587.669,40	117.280.330,60
	- per interventi a sostegno della famiglia	3.951.000,00	3.750.000,00	201.000,00
	- per prestazioni economiche derivanti da riduzione di oneri previdenziali	78.505.800,00	78.032.667,91	473.132,09
	Spese per prestazioni istituzionali (ratei passivi finali)			
	- per oneri pensionistici	-9.991.055,00	-7.975.378,00	-2.015.677,00
	- per oneri per il mantenimento del salario	-2.061.718.000,00	-2.007.868.000,00	-53.850.000,00
	- per interventi a sostegno della famiglia	-4.030.000,00	-3.951.000,00	-79.000,00
	- per prestazioni economiche derivanti da riduzione di oneri previdenziali	-78.979.800,00	-78.505.800,00	-474.000,00
	Totale delle prestazioni istituzionali	-60.112.694.512,44	-59.495.503.994,17	-617.190.518,27
10	AMMORTAMENTI E SVALUTAZIONI			
d	SVALUTAZIONE DEI CREDITI COMPRESI NELL'ATTIVO CIRCOLANTE			
	- Svalutazione crediti contributivi	-60.407,29	-29.474.239,91	29.413.832,62
	Totale svalutazione dei crediti compresi nell'attivo circolante	-60.407,29	-29.474.239,91	29.413.832,62
13	PRELIEVI ED ACCANTONAMENTI A FONDI PER ONERI FUTURI			
	- Prelievi dai Fondi di accantonamento (all. 13)	3.191.922,00	6.903.296,00	-3.711.374,00
	Totale prelievi ed accantonamenti per oneri futuri	3.191.922,00	6.903.296,00	-3.711.374,00
14	ONERI DIVERSI DI GESTIONE			
	- Trasferimenti passivi (all.15)	-80.179.427,00	-161.790.855,00	81.611.428,00
	- Trasferimenti ad altre Gestioni dell'INPS:			
	Oneri relativi ad agevolazioni contributive in favore di categorie e settori produttivi (all.17)	-8.376.344.011,00	-7.918.602.311,00	-457.741.700,00
	Onere per la copertura assicurativa per:			
	maggiore anzianità riconosciuta per i pensionamenti anticipati (all 18)	-6.612.500,00	-5.085.500,00	-1.527.000,00
	periodi di trattamento per il mantenimento del salario, per prestazioni economiche derivanti dalla riduzione di oneri previdenziali e per interventi a sostegno della famiglia (all.19)	-3.513.034.368,07	-3.906.033.507,07	392.999.139,00
	Copertura di disavanzi d'esercizio (all.20)	-21.843.323.305,42	-21.803.801.228,84	-39.522.076,58
	Copertura delle minori entrate connesse alla riduzione dei monti retributivi imponibili (all.21)	-1.314.874.624,00	-1.309.058.968,00	-5.815.656,00
	Altre coperture (all. 22)	-277.712.193,45	-276.930.316,45	-781.877,00
	- Uscite non classificabili in altre voci:			
	uscite varie	-3.832.300,00	-4.080.159,00	247.859,00
	- Spese d'amministrazione			
	- per oneri pensionistici	-115.816.906,49	-122.656.811,30	6.839.904,81
	- per oneri pensionistici dei CD/CM ante 1989	-46.801.950,95	-49.565.976,51	2.764.025,56
	- per mantenimento del salario	-111.316.000,79	-117.890.091,50	6.574.090,71
	- per interventi a sostegno della famiglia	-4.143.688,12	-4.388.405,69	244.717,57
	- per prestazioni economiche derivanti da riduzione di oneri previdenziali	-21.700.257,92	-22.981.829,87	1.281.571,95
	- per sgravi degli oneri sociali ed altre agevolazioni	-38.418.006,69	-40.686.893,99	2.268.887,30
	- per interventi diversi	-569.260,97	-602.880,33	33.619,36
	- Onere per il trasferimento allo Stato delle economie derivanti dalla riduzione delle spese di amministrazione	-56.476.014,56	-55.137.879,78	-1.338.134,78
	Totale oneri diversi di gestione	-35.811.154.815,43	-35.799.293.614,33	-11.861.201,10
	TOTALE COSTI DELLA PRODUZIONE (B)	-95.920.717.813,16	-95.317.368.552,41	-603.349.260,75
	DIFFERENZA TRA VALORE E COSTI DELLA PRODUZIONE A + (-B)	9.964.500,62	10.393.981,51	-429.480,89

Gestione degli interventi assistenziali e di sostegno alle gestioni previdenziali
Bilancio economico dell'anno 2015

	DESCRIZIONE	PREVENTIVO ORIGINARIO 2 0 1 5	PREVENTIVO ASSESTATO 2 0 1 4	VARIAZIONI
C	PROVENTI E ONERI FINANZIARI			
	16 ENTRATE ACCERTATE NELL'ESERCIZIO			
	- Canone d'uso netto degli immobili strumentali	0,00	240.824,29	-240.824,29
	Totale altri proventi finanziari	0,00	240.824,29	-240.824,29
	17 INTERESSI PASSIVI ED ALTRI ONERI FINANZIARI			
	- Interessi passivi su prestazioni arretrate	-2.000.000,00	-2.000.000,00	0,00
	- Interessi passivi sui saldi delle denunce contributive a credito dei datori di lavoro rimborsate in ritardo	-652.434,99	-652.434,99	0,00
	- Interessi passivi diversi	0,00	-69.167,00	69.167,00
	Totale interessi passivi ed altri oneri finanziari	-2.652.434,99	-2.721.601,99	69.167,00
	RISULTATO PRIMA DELLE IMPOSTE	7.312.065,63	7.913.203,81	-601.138,18
F	IMPOSTE DELL'ESERCIZIO			
	- Oneri tributari	-7.312.065,63	-7.913.203,81	601.138,18
	RISULTATO D'ESERCIZIO	0,00	0,00	0,00

CREDITI PER CONTRIBUTI A CARICO DEI DATORI DI LAVORO E DEGLI ISCRITTI

DESCRIZIONE	CONSISTENZA		VARIAZIONI
	AL 31 DICEMBRE 2015	AL 31 DICEMBRE 2014	
A) PER IL FINANZIAMENTO DEGLI ONERI PENSIONISTICI:			
Contributo 0,60% di cui alla legge n. 1115/1968 e successive modificazioni ed integrazioni destinato al finanziamento dei pensionamenti anticipati - di cui ceduti alla S.C.C.I. spa	448.762,02 448.762,02	448.762,02 448.762,02	0,00 0,00
Contributi delle aziende a copertura della maggiore anzianità contributiva e delle rate di pensionamento anticipato relativamente a rapporti di lavoro cessati dal 1/3/1989 - art. 5, comma 5, legge n. 169/1991	8.776.288,89	8.776.288,89	0,00
Contributi delle aziende a copertura della maggiore anzianità contributiva e dalle rate di pensionamento anticipato: art. 27, comma 5, della legge n. 223/1991 art. 29 della legge n. 223/1991	6.341.834,93 11.079.401,66	6.341.834,93 11.079.401,66	0,00 0,00
Contributi delle aziende a copertura della maggiore anzianità contributiva e dalle rate di pensionamento anticipato - art.1, legge n. 406/1992	19.521.570,42	19.521.570,42	0,00
Contributi delle aziende a copertura della maggiore anzianità contributiva e dalle rate di pensionamento anticipato - art 13, comma 10, della legge n. 257/1992	246.096,95	246.096,95	0,00
Contributi dell'ENI e delle società del gruppo a copertura della maggiore anzianità contributiva e dalle rate di pensionamento anticipato - art.9 ter, comma 25, legge n. 236/1993	459.907,04	459.907,04	0,00
Contributi delle aziende a copertura della maggiore anzianità contributiva e dalle rate di pensionamento anticipato - art.10, comma 7, legge n. 451 del 1994	17.129.243,93	17.129.243,93	0,00
Contributi delle aziende del gruppo EFIM a copertura della maggiore anzianità contributiva e dalle rate di pensionamento anticipato - art.5, comma 5, legge n. 598/1994	3.322.331,49	3.322.331,49	0,00
Contributi delle aziende esercenti Pubblici servizi di trasporto a copertura degli oneri derivanti dalle rate di pensionamento anticipato - art.4, commi 4 e 5, legge n.11/1996	1.189.681,65	1.189.681,65	0,00
TOTALE A)	68.515.118,98	68.515.118,98	0,00

segue CREDITI PER CONTRIBUTI A CARICO DEI DATORI DI LAVORO E DEGLI ISCRITTI

DESCRIZIONE	CONSISTENZA		VARIAZIONI
	AL 31 DICEMBRE 2015	AL 31 DICEMBRE 2014	
B) PER IL FINANZIAMENTO DEL MANTENIMENTO DEL SALARIO: TRAMITE DENUNCE - RENDICONTO			
Contributi per i trattamenti speciali di disoccupazione ai dipendenti da aziende industriali - 0,30%, legge n.1115/1968	1.064.799,10	1.070.714,90	-5.915,80
Contributi per i trattamenti speciali di disoccupazione ai dipendenti edili-0,80% legge n.427/1975	63.385.159,56	63.475.754,71	-90.595,15
Contributi per i trattamenti straordinari di integrazione salariale - 0,90% art.9, legge n.407/1990	263.245.789,01	254.726.156,23	8.519.632,78
Contributi per le indennità di mobilità	175.786.663,59	169.057.131,71	6.729.531,88
TOTALE	503.482.411,26	488.329.757,55	15.152.653,71
-di cui ceduti alla S.C.C.I. spa	180.383.716,87	181.237.418,27	-853.701,40
CON PROCEDURA DIRETTA			
Contributi addizionali sulle integrazioni salariali straordinarie	146.290.100,00	146.290.100,00	0,00
Contributi per il finanziamento delle indennità di mobilità	77.361.700,00	77.361.700,00	0,00
Contributi delle aziende a copertura degli oneri per indennità di mobilità - Art. 4, comma 27, del D.L.n. 510/1996 convertito nella legge n. 608 del 1996 e successive disposizioni integrative	179.321.100,00	179.321.100,00	0,00
TOTALE	402.972.900,00	402.972.900,00	0,00
TOTALE B)	906.455.311,26	891.302.657,55	15.152.653,71
C) PER IL FINANZIAMENTO DELLE PRESTAZIONI ECONOMICHE DERIVANTI DALLA RIDUZIONE DI ONERI PREVIDENZIALI TRAMITE DENUNCE - RENDICONTO	79.529,93	79.529,93	0,00
CON PROCEDURA DIRETTA			
Contributi lavoratori agricoli dipendenti	408,09	408,09	0,00
Contributi lavoratori agricoli CD/CM	293,68	293,68	0,00
TOTALE PROCEDURA DIRETTA	701,77	701,77	0,00
TOTALE C)	80.231,70	80.231,70	0,00
di cui ceduti alla S.C.C.I. spa	79.529,93	79.529,93	0,00
TOTALE ALLEGATO 1	975.050.661,94	959.898.008,23	15.152.653,71

CREDITI VERSO LO STATO		CONSISTENZA		VARIAZIONI
DESCRIZIONE	NUMERO CAPITOLO ENTRATA BILANCIO FINANZIARIO	AL 31 DICEMBRE 2015	AL 31 DICEMBRE 2014	
A) PER LA COPERTURA DI ONERI RELATIVI A EROGAZIONI PENSIONISTICHE				
Rimborso dello Stato di provvidenze ai cittadini italiani rimpatriati dalla Libia - art.23 bis, legge n.485/1972	8.1.2.03.004	9.149.679,14	9.157.313,14	-7.634,00
Contributo dello Stato per la copertura degli oneri per prestazioni pensionistiche erogate in regime di convenzione con la Repubblica di S.Marino	8.1.2 03 008	232.406,00	232.406,00	0,00
Contributo dello Stato per la copertura degli oneri per prestazioni pensionistiche erogate in regime di convenzione con l'Australia	8.1.2 03 009	2.172.683,00	2.172.683,00	0,00
Contributo dello Stato per la copertura dei miglioramenti pensionistici di cui agli artt. 1, 2 e 2 bis del D.L. n. 409/1990 convertito nella legge n. 59/1991	8.1.2 03 014	830.973.879,24	926.633.311,24	-95.659.432,00
Rimborso da parte dello Stato del disavanzo di gestione della Gestione speciale per i trattamenti pensionistici già erogati dal soppresso Fondo previdenziale ed assistenziale degli spedizionieri doganali - art.3, comma 3, della legge n.230/1997	8.1.2.03.020	26.331.053,20	28.534.699,17	-2.203.645,97
Contributi dello Stato di cui alla legge n. 388/2000 a copertura degli oneri pensionistici derivanti dalla perequazione automatica, dalla rivalutazione dei contributi nell'assicurazione facoltativa e nella mutualità pensioni di cui all'art. 69, commi 1, 2, e 5	8.1.2 03 022	640.643.062,15	479.090.866,15	161.552.196,00
Contributo dello Stato a copertura degli oneri derivanti dai benefici pensionistici a favore dei sordomuti e degli invalidi con invalidità superiore al 74 per cento di cui all'art. 80, comma 3, della legge n. 388/2000	8.1.2 03 024	93.817.000,00	93.665.900,00	151.100,00
Contributo dello Stato a copertura dell'onere derivante dal pensionamento anticipato dei lavoratori addetti a lavori particolarmente faticosi e pesanti di cui al d.lgs n. 67/2011, modificato dal decreto legge n. 201/2011, convertito, con modificazioni, dalla legge n. 214/2011	8.1.2.03.051	33.528.000,00	55.107.000,00	-21.579.000,00
Contributo dello Stato a copertura degli oneri pensionistici relativi alla gestione dipendenti pubblici derivanti dall'estensione dell'art. 18, comma 8, della legge n. 179 del 2002 in materia di benefici previdenziali per i lavoratori esposti all'amianto art. 39, comma 3, della legge n. 289/2002	8.1.2 03.054	25.961.830,61	23.639.830,61	2.322.000,00
a riportare		1.662.809.593,34	1.618.234.009,31	44.575.584,03

segue CREDITI VERSO LO STATO		segue ALLEGATO 2A		
DESCRIZIONE	NUMERO CAPITOLO ENTRATA BILANCIO FINANZIARIO	CONSISTENZA		VARIAZIONI
		AL 31 DICEMBRE 2015	AL 31 DICEMBRE 2014	
		1.662.809.593,34	1.618.234.009,31	44.575.584,03
Contributo dello Stato a copertura degli oneri derivanti dall'art. 43, comma 3, della legge n.448/2001 relativamente ai lavoratori della piccola pesca marittima e delle acque interne di cui alla legge n.250/1958	8.1.2.03.033	1.032.914,00	1.032.914,00	0,00
Rimborso dello Stato per gli oneri derivanti dal pensionamento anticipato dei lavoratori dipendenti dalle imprese del gruppo Alitalia - art.1, comma 5, del D.L.n.546/1996 convertito nella legge n.640/1996	8.1.2.03.035	1.272.549,62	1.272.549,62	0,00
Contributo dello Stato a copertura degli oneri derivanti dalla erogazione di una somma aggiuntiva ai titolari di pensione ultrasessantaquattrenni di cui all'art.5, commi 1, 2, 3 e 4, del D.L.n.81 del 2007 convertito nella legge n.127/2007	8.1.2.03.037	223.885.937,45	281.617.094,45	-57.731.157,00
Contributo dello Stato a copertura degli oneri derivanti dalla modifica della rivalutazione automatica di cui all'art 5, c. 6 del D.L. n. 81/2007 convertito nella legge n.127/2007	8.1.2 03 038	102.000.000,00	102.000.000,00	0,00
Contributo a copertura degli oneri derivanti dai benefici connessi con diritto di soggiorno dei cittadini dell'Unione europea e dei loro familiari - Art. 24 del D.lgs. n. 30/2007	8.1.2 03 043	119.524.689,36	60.215.037,36	59.309.652,00
Rimborso da parte dello Stato degli oneri pensionistici derivanti dalla ricostituzione delle pensioni del Fondo volo ai sensi dell'art. 1-quater, comma 2 del D.L. n. 249/2004 convertito nella legge n. 291/2004	8.1.2.03.046	36.355.924,00	36.355.924,00	0,00
Contributo dello Stato a copertura degli oneri derivanti dal pensionamento del personale degli enti lirici e delle istituzioni concertistiche dell'ex ENPALS, ai sensi dell'art. 1, comma 150, Legge n. 311/2004	8.1.2.03.048	2.200.000,00	2.200.000,00	0,00
Credito per apporto dello Stato a favore della gestione separata per i trattamenti pensionistici ai dipendenti dello stato (CTPS), a carico del bilancio dello Stato, ex lege n. 183/2011	8.1.2.03.049	3.753.011.796,07	2.625.892.463,63	1.127.119.332,44
Contributo dello Stato a copertura degli oneri pensionistici derivanti dal cumulo tra pensione e reversibilità e rendita Inail, di cui all'art. 1, comma 2, del decreto legge n. 346/2000, i cui effetti sono stati fatti salvi dall'art. 73, comma 1 della legge n. 388/2000	8.1.2 03 050	48.363.811,50	41.906.235,50	6.457.576,00
Contributo dello Stato a copertura degli oneri per prestazioni (pensioni, assegni ed indennita') a favore degli invalidi civili di cui all'art.130 del D.L.vo n.112/1998	8.1.2.03.400	1.983.784.268,88	1.818.528.914,17	165.255.354,71
Contributo dello Stato da porre a carico del Fondo per l'occupazione per oneri derivanti dal pensionamento anticipato dei lavoratori impiegati nei lavori socialmente utili di cui all'art.2, comma 2, del D.I. del 21 maggio 1998	8.1.2.03.550	76.815.622,67	71.965.622,67	4.850.000,00
Contributo dello Stato da porre a carico del Fondo per l'occupazione per oneri pensionistici derivanti dalla rivalutazione dell'anzianità contributiva ai lavoratori delle miniere, cave e torbiere di cui all'art.78, comma 23, della legge n. 388/2000	8.1.2.03.551	6.128.109,00	5.080.438,00	1.047.671,00
	a riportare	8.017.185.215,89	6.666.301.202,71	1.350.884.013,18

segue CREDITI VERSO LO STATO

DESCRIZIONE	NUMERO CAPITOLO ENTRATA BILANCIO FINANZIARIO	CONSISTENZA		VARIAZIONI
		AL 31 DICEMBRE 2015	AL 31 DICEMBRE 2014	
		8.017.185.215,89	6.666.301.202,71	1.350.884.013,18
Rimborso dello Stato per la maggiore anzianità di servizio attribuita al personale dimissionario iscritto al Fondo di previdenza per gli addetti alle abolite imposte di consumo - art.23, D.P.R. n.649/1972	8.1.2.03.770	2.093.521,28	2.131.768,28	-38.247,00
Rimborso dello Stato delle maggiorazioni del trattamento pensionistico per gli ex combattenti - art. 6, legge n.140/1985 e art. 6, legge n.544/1988	8.1.2.03.771	115.438.741,64	123.857.551,64	-8.418.810,00
Contributo dello Stato per la copertura del disavanzo di gestione del Fondo di previdenza per il personale del Consorzio autonomo del porto dell'Ente autonomo del porto di Trieste - Art.13, comma 2, lett. b), del D.L. n.873/1986 convertito nella legge n. 26/1987	8.1.2.03.773	71.769.011,84	72.685.106,04	-916.094,20
Contributo dello Stato per la copertura del disavanzo di gestione del Fondo speciale per i trattamenti pensionistici a favore del personale delle Ferrovie dello Stato S.p.A. - Art. 43, comma 3, della legge n. 488 del 1999	8.1.2.03.774	504.775.172,74	621.458.730,46	-116.683.557,72
Contributo dello Stato per la copertura degli oneri per pensionamenti anticipati art.1 bis della legge n.85/1989	8.1.2.03.775	8.658,27	8.658,27	0,00
Rimborso dello Stato a copertura degli oneri derivanti dai benefici pensionistici a favore dei non vedenti di cui all'art.9 della legge n.113/1985 e all'art. 2 della legge n.120/1991	8.1.2.03.776	43.382.305,66	43.382.305,66	0,00
Contributo dello Stato a copertura degli oneri relativi al personale dell'amministrazione delle poste e telecomunicazioni già in quiescenza alla data del 31/7/1994 - Art. 6, comma 5, del D.L. n. 487/1993 convertito nella legge n. 71/1994	8.1.2 03 777	813.570.300,00	819.447.440,00	-5.877.140,00
Rimborso dello Stato a copertura dell'onere derivante dai miglioramenti delle pensioni del settore pubblico, di cui all'art. 5 della legge n. 544/1988	8.1.2 03 779	6.714.957,15	6.706.957,15	8.000,00
Contributo dello Stato a copertura degli oneri relativi alla gestione dipendenti pubblici, derivanti dai benefici pensionistici a favore dei non vedenti di cui all'art. 9 della legge n. 113/1985 e all'art. 2 della legge n. 120/1991	8.1.2 03 780	70.032.574,44	70.029.574,44	3.000,00
Rimborso da parte dello Stato degli oneri pensionistici derivanti dai benefici in favore delle vittime del terrorismo e delle stragi di tale matrice di cui alla legge 206/2004 e successive modificazioni ed integrazioni	8.1.2 03 940	11.637.136,16	9.528.891,16	2.108.245,00
Rimborso dello Stato per gli oneri derivanti dal riconoscimento della maggiore anzianità contributiva e delle rate di pensionamento anticipato ai lavoratori del gruppo Finmare ai sensi dell'art.9,comma 8, del D.L.n.77 del 1989 convertito nella legge n.160/1989 e successive proroghe	8.1.2.03.980	8.665.799,35	8.665.799,35	0,00
TOTALE ALLEGATO 2A		9.665.273.394,42	8.444.203.985,16	1.221.069.409,26

segue CREDITI VERSO LO STATO

DESCRIZIONE	NUMERO CAPITOLO ENTRATA BILANCIO FINANZIARIO	CONSISTENZA		VARIAZIONI
		AL 31 DICEMBRE 2015	AL 31 DICEMBRE 2014	
B) PER IL MANTENIMENTO DEL SALARIO				
Contributo dello Stato a copertura dei trattamenti di integrazione salariale straordinaria - legge n. 1115/1968, legge n. 464/1972, legge n.164/1975	8.1.2.03.201	7.319.253.786,39	5.425.212.633,39	1.894.041.153,00
Contributo dello Stato a copertura degli oneri derivanti dalla proroga dei trattamenti di disoccupazione ordinaria, di mobilità e di disoccupazione speciale per l'edilizia di cui all'art.4, del D.L. n.510 del 1996 convertito nella legge n. 608/1996	8.1.2.03.204	524.295.722,44	1.123.295.598,49	-598.999.876,05
Rimborso dello Stato per le retribuzioni ai volontari del Corpo nazionale del soccorso alpino e speleologico del Club Alpino Italiano - art.1, comma 4, legge n.162/1992	8.1.2.03.205	533.598,73	424.942,73	108.656,00
Contributo dello Stato a favore della Gestione degli interventi assistenziali e di sostegno alle gestioni previdenziali per la integrale copertura degli oneri di cui all'art.37, della legge n.88/1989	8.1.2.03.213	8.371.257.997,32	8.358.968.006,78	12.289.990,54
Contributo dello Stato a copertura degli oneri derivanti dalle indennità corrisposte ai donatori di midollo osseo - Art.11 della legge n,52/2001	8.1.2.03.215	822.590,45	696.003,45	126.587,00
Credito verso lo Stato per il contributo a copertura dei maggiori oneri per l'indennità di disoccupazione agricola con requisiti normali di cui all'art. 1, commi 55 e 56, della legge n. 247/2007	8.1.2.03.216	152.000.000,00	152.000.000,00	0,00
Contributo dello Stato a copertura degli oneri derivanti dall'abolizione della disciplina dell'importo massimo per i trattamenti speciali di disoccupazione agricola di cui all'art.1, comma 15, del D.L.n. 2/2006 convertito nella legge n. 81/2006	8.1.2.03.218	70.000.000,00	70.000.000,00	0,00
Contributo dello Stato da porre a carico del Fondo per l'occupazione per gli oneri derivanti dall'estensione della mobilità e dei trattamenti speciali di disoccupazione edile ai soci di cooperative - Art. 24, comma 4, della legge 196/1997				
	8.1.2.03.565	41.316.551,92	41.316.551,92	0,00
Rimborso dello Stato da porre a carico del Fondo per l'occupazione per oneri derivanti dall'indennità connesse con i piani di inserimento professionale di cui all'art.81, comma 8, della legge n. 448/1998	8.1.2.03.568	4.503,34	4.503,34	0,00
Contributo dello Stato da porre a carico del Fondo per l'occupazione per gli oneri derivanti dalla proroga dei trattamenti di integrazione salariale straordinaria, dei trattamenti speciali di disoccupazione edile e della indennità di mobilità di cui all'art.45, comma 10, della legge n. 144/1999				
	8.1.2.03.569	6.551.817,05	6.083.117,05	468.700,00
a riportare		16.486.036.567,64	15.178.001.357,15	1.308.035.210,49

segue CREDITI VERSO LO STATO

DESCRIZIONE	NUMERO CAPITOLO ENTRATA BILANCIO FINANZIARIO	CONSISTENZA		VARIAZIONI
		AL 31 DICEMBRE 2015	AL 31 DICEMBRE 2014	
riporto		16.486.036.567,64	15.178.001.357,15	1.308.035.210,49
Rimborso dello Stato, da porre a carico del Fondo per l'Occupazione per la copertura degli oneri derivanti dai trattamenti a sostegno del reddito (proroghe delle integrazioni salariali straordinarie, mobilità ed indennità) di cui all'art.2, comma 1, lett.a),b) e c), del D.L n. 158/2001 convertito nella legge n. 248/2001	8.1.2.03.573	20.143,00	20.143,00	0,00
Contributo dello Stato da porre a carico del Fondo per l'occupazione per la copertura degli oneri derivanti dagli assegni di utilizzo per prestazioni per attività socialmente utili e dai relativi costi di gestione per periodi a partire dal 1° luglio 2001	8.1.2.03.574	15.073.694,74	13.623.694,74	1.450.000,00
Contributo dello Stato da porre a carico del Fondo per l'occupazione per oneri derivanti dai trattamenti di mobilità di cui all'art.1, commi 1, 2 e 5, e all'art. 4, del D.L. n. 108/2002 convertito nella legge n. 172/2002 e successive disposizioni modificative ed integrative	8.1.2.03.575	18.006.000,00	8.003.500,00	10.002.500,00
Rimborso dello Stato, da porre a carico del Fondo per l'Occupazione per oneri derivanti dalla proroga di trattamenti di cassa integrazione salariale straordinaria per crisi aziendale di cui all'art. 1, comma 1, della legge n. 291/2004 e successive modificazioni (cessazione attività)	8.1.2.03.579	58.046.400,18	108.046.400,18	-50.000.000,00
Rimborso dello Stato a copertura dell'onere derivante dai miglioramenti delle pensioni del settore pubblico, di cui all'art. 5 della legge n. 544/1988	8.1.2.03.580	21.427.769,56	21.427.769,56	0,00
Rimborso dello Stato, da porre a carico del Fondo per l'Occupazione per oneri derivanti dalla proroga dei trattamenti di integrazione salariale straordinaria e di mobilità ai sensi dell'art.8, comma 3ter, della legge n. 248/2005 (imprese commerciali, agenzie di viaggio e di turismo con più di 50 dipendenti ed imprese di vigilanza con più di 15 dipendenti)	8.1.2.03.586	211.505.480,63	211.505.480,63	0,00
Rimborso dello Stato, da porre a carico del Fondo per l'Occupazione per oneri derivanti dalla concessione in deroga e dalla proroga dei trattamenti di integrazione salariale straordinaria, dei trattamenti di mobilità e di disoccupazione speciale di cui all'art.3, comma 137, della legge n. 350/2003 e successive disposizioni modificative ed integrative	8.1.2.03.589	0,00	21.322.000,00	-21.322.000,00
a riportare		16.810.116.055,75	15.561.950.345,26	1.248.165.710,49

DESCRIZIONE	NUMERO CAPITOLO ENTRATA BILANCIO FINANZIARIO	CONSISTENZA		VARIAZIONI
		AL 31 DICEMBRE 2015	AL 31 DICEMBRE 2014	
riporto		16.810.116.055,75	15.561.950.345,26	1.248.165.710,49
Credito verso lo Stato (Fondo per l'occupazione), a copertura degli oneri derivanti dalla indennità ordinaria di disoccupazione non agricola ai lavoratori sospesi per crisi aziendale o occupazionale di cui all'art. 19 comma 1, lett. a) , B) e c) e comma 2 del D.L.185 convertito nella legge n. 2/2009. Art. 19, comma 6 del D.L. n. 185/2008 convertito nella legge n. 2/2009	8.1.2.03.591	33.876.798,62	33.876.798,62	0,00
Credito verso lo Stato (Fondo sociale per l'occupazione e formazione), a copertura degli oneri derivanti dalla maggiorazione del trattamento di integrazione salariale per i contratti di solidarietà di cui all'art. 1 del D.L. n. 726/1984 . - Art. 1, comma 6 del D.L. 78/2009 convertito nella legge n.102/2009	8.1.2.03.593	52.218.678,36	52.218.678,36	0,00
Credito verso lo Stato (Fondo per l'occupazione) per il contributo a copertura degli oneri per i periodi eccedenti la mobilità ordinaria riguardanti imprese sottoposte a procedure concorsuali e interessate al programma di reimpiego di lavori ultracinqquantenni. Art. 1 comma 10 del D.L. n. 68/2006 convertito nella legge n. 127/2006	8.1.2.03.594	6.115.000,00	6.156.000,00	-41.000,00
Contributo dello Stato (Fondo sociale per l'occupazione e formazione) a copertura degli oneri derivanti dall'incentivo al reimpiego in forma autonoma o in cooperativa per i lavoratori destinatari, per gli anni 2009 e 2010, di ammortizzatori sociali in deroga o sospesi ai sensi dell'art. 19, comma 1 del D.L. 185/2008 convertito nella legge n. 102/2009.	8.1.2.03.595	280.000,00	310.000,00	-30.000,00
Credito verso lo Stato (Fondo per l'occupazione e la formazione) a copertura dell'onere relativo ai trattamenti di cassa integrazione straordinaria e di mobilità nel settore aereoportuale ai sensi dell'art. 2, comma 37, della legge n. 203 del 22 dicembre 2008.	8.1.2.03.596	30.819.543,72	30.819.543,72	0,00
Contributo dello Stato a copertura degli oneri derivanti dagli interventi ai lavoratori che hanno aderito al programma triennale denominato " azione di sistema Welfare to work" per le politiche del reimpiego ai sensi del Decreto direttoriale del Ministero del lavoro e delle politiche sociali n. 130 del 29 dicembre 2009	8.1.2.03.597	6.000.000,00	3.042.310,00	2.957.690,00
Contributo dello Stato a copertura degli oneri derivanti dal prolungamento dell'intervento a tutela del reddito ai lavoratori in mobilità e ai lavoratori esodati - Art. 12, comma 5bis, del D.L. n. 78/2010 convertito nella legge n. 122/2010	8.1.2.03.599	0,00	18.914.821,55	-18.914.821,55
Contributo dello Stato a copertura degli oneri derivanti dalle prestazioni di integrazione salariale a favore dei lavoratori dei territori delle province di Bologna, Modena, Ferrara, Mantova, Reggio Emilia e Rovigo colpiti dagli eventi sismici del 20 e 29 maggio 2012 erogato ai sensi dell'art.15 commi 1 e 2 D.L. 74/2012 convertito con legge 122/2012 - Decreto del Ministero del Lavoro e delle Politiche sociali n.75719 del 17 settembre 2013 -	8.1.2.03.603	3.714.000,00	3.714.000,00	0,00
TOTALE ALLEGATO 2B		16.943.140.076,45	15.711.002.497,51	1.232.137.578,94

DESCRIZIONE	NUMERO CAPITOLO ENTRATA BILANCIO FINANZIARIO	CONSISTENZA		VARIAZIONI
		AL 31 DICEMBRE 2015	AL 31 DICEMBRE 2014	
C) PER ONERI A SOSTEGNO DELLA FAMIGLIA				
Contributo dello Stato a favore della Gestione degli interventi assistenziali e di sostegno alle Gestioni previdenziali per la integrale copertura degli oneri di cui all'art.37 della legge n. 88/1989	8.1.2.03.244	8.512.035,64	7.811.198,54	700.837,10
Rimborso dello Stato degli oneri derivanti dall'assegno ai nuclei familiari concesso dai Comuni ai sensi dell'art.65 della legge n. 448/1998 - Art.50 della legge n. 144/1999	8.1.2.03.415	95.709.328,31	46.663.902,31	49.045.426,00
Rimborso dello Stato delle prestazioni economiche per oneri derivanti dall'assegno di maternità ai sensi dell'articolo 66 della legge n. 488/1999 e all'art. 49, comma 12, della legge n. 488/1999 - Art. 50, comma 50 della legge n. 144/1999	8.1.2.03.416	10.844.374,00	0,00	10.844.374,00
Rimborso dello Stato dell'assegno di maternità di cui all' art. 49, commi 8 e 9, della legge n.488/1999	8.1.2.03.417	53.659.500,63	49.479.600,63	4.179.900,00
Rimborso dello Stato a copertura degli oneri per l'assistenza a portatori di handicap per oneri di cui all'art. 33 della legge n. 104/1992	8.1.2.03.418	2.571.347.318,12	2.063.258.899,12	508.088.419,00
Contributo dello Stato a copertura degli oneri per l'assistenza ai portatori di handicap di cui all'art.80, comma 2, della legge n. 388 del 2000 - Art. 42, comma 5 del Dlgs n. 151/2001.	8.1.2.03.420	1.543.381.669,93	1.120.481.231,93	422.900.438,00
Contributo dello Stato per copertura figurativa degli oneri per l'indennità giornaliera obbligatoria e facoltativa spettante al padre lavoratore dipendente di cui all'art.4, comma 24 lett. A) della legge n.92/2012	8.1.2.03.423	1.593.500,00	1.570.000,00	23.500,00
TOTALE ALLEGATO 2C		4.285.047.726,63	3.289.264.832,53	995.782.894,10

segue CREDITI VERSO LO STATO

DESCRIZIONE	NUMERO CAPITOLO ENTRATA BILANCIO FINANZIARIO	CONSISTENZA		VARIAZIONI
		AL 31 DICEMBRE 2015	AL 31 DICEMBRE 2014	
D) PER LE PRESTAZIONI ECONOMICHE DERIVANTI DALLA RIDUZIONE DI ONERI PREVIDENZIALI				
Contributo dello Stato a copertura delle prestazioni economiche per la tubercolosi - art. 3, comma 14, della legge n.448/1998	8.1.2.03.261	307.754.508,69	315.066.513,69	-7.312.005,00
Contributo dello Stato a copertura degli oneri per prestazioni di maternità di cui all'art. 49, commi 1 e 2, della legge n.488/1999	8.1.2.03.262	765.393.983,38	828.896.800,38	-63.502.817,00
Contributo dello Stato a integrale copertura degli oneri di cui all'art. 37 della legge n. 88/1989	8.1.2.03.265	16.379.896,16	12.909.816,94	3.470.079,22
TOTALE ALLEGATO 2D		1.089.528.388,23	1.156.873.131,01	-67.344.742,78

segue CREDITI VERSO LO STATO

ALLEGATO 2E

DESCRIZIONE	NUMERO CAPITOLO ENTRATA BILANCIO FINANZIARIO	CONSISTENZA		VARIAZIONI
		AL 31 DICEMBRE 2015	AL 31 DICEMBRE 2014	
E) PER SGRAVI DEGLI ONERI SOCIALI ED ALTRE AGEVOLAZIONI				
Contributo dello Stato a copertura degli oneri derivanti dalla riduzione contributiva a favore delle aziende esercenti pubblici servizi di trasporto ai sensi dell'art.1, comma 2, del D.L.n.451/1998 convertito nella legge n.40/1999 e successive disposizioni	8.1.2.03.281	121.983.900,73	121.983.900,73	0,00
Contributo dello Stato a copertura degli oneri derivanti dalle agevolazioni contributive per contratti di formazione e lavoro di cui all'art. 15 della legge n. 196/1997	8.1.2.03.282	61.974.828,00	61.974.828,00	0,00
Rimborso dello Stato per sgravi di oneri contributivi nel Mezzogiorno - art. 19, del D.L. 918/1968 convertito nella legge n. 1089/1968	8.1.2.03.284	164.557.038,71	162.026.038,71	2.531.000,00
Rimborso dello Stato per sgravi di oneri contributivi nel Mezzogiorno - art. 22, comma quinto, lett. b), legge n. 183/1976	8.1.2.03.285	12.434.725,70	12.434.725,70	0,00
Rimborso dello Stato per lo sgravio di contributi previdenziali a favore delle imprese delle province di Trieste e Gorizia - art. 4 della legge n. 26 del 1986	8.1.2.03.286	352.900,38	352.900,38	0,00
Rimborso dello Stato per sgravi di oneri contributivi a favore dei datori di lavoro italiani operanti all'estero nei Paesi extracomunitari - art.4, comma 2, lett. a) del D.L. n. 317/1987 convertito nella legge n.398/1987	8.1.2.03.287	110.284.928,53	97.942.308,53	12.342.620,00
Rimborso dello Stato per sgravi di oneri contributivi nel Mezzogiorno di cui all'art. 1 del D.M. 5 agosto 1994 - art.19, comma 5, del D.L.n. 299 del 1994 convertito nella legge n. 451/1994 e dell'art.27, comma 3, del D.L. n. 669/1996	8.1.2.03.288	18.293.901,97	18.293.901,97	0,00
a riportare		489.882.224,02	475.008.604,02	14.873.620,00

DESCRIZIONE	NUMERO CAPITOLO ENTRATA BILANCIO FINANZIARIO	CONSISTENZA		VARIAZIONI
		AL 31 DICEMBRE 2015	AL 31 DICEMBRE 2014	
riporto		489.882.224,02	475.008.604,02	14.873.620,00
Rimborso dello Stato degli oneri derivanti dal contributo e dagli sgravi contributivi a favore delle imprese di cui all'art. 4, commi 17 e 21, della legge n. 449/1997 e all'art. 3, comma 5, della legge n. 448/1998	8.1.2.03.289	33.935.781,78	33.935.781,78	0,00
Rimborso dello Stato per la copertura progressiva degli oneri derivanti dalle agevolazioni contributive ai sensi dell'art.37, comma 5, della legge n. 88/1989	8.1.2.03.291	5.115.110.041,43	3.860.099.442,43	1.255.010.599,00
Rimborso dello Stato per sgravi di oneri contributivi nel Mezzogiorno ad incremento dei livelli occupazionali di cui all'art. 1, comma 2, del D.L. n. 71/1993 convertito nella legge n. 151/1993 e successive proroghe e all'art. 2 del D.M. 5 agosto 1994 e successive disposizioni modificative ed integrative	8.1.2.03.292	1.068.475,05	1.068.475,05	0,00
Rimborso dello Stato a copertura degli oneri derivanti dagli esoneri contributivi di cui all'art.1, commi 361 e 362, della legge n. 266/2005	8.1.2.03.293	1.675.275.047,75	1.300.136.679,75	375.138.368,00
Rimborso dello Stato per sgravi contributivi in agricoltura di cui all'art.14, della legge n.64/1986 e successive modificazioni e integrazioni e art.19, comma 5, D. L.vo n.96/1993	8.1.2.03.294	69.083.798,64	69.083.798,64	0,00
Rimborso dello Stato a copertura degli oneri derivanti dalle agevolazioni contributive ai datori di lavoro agricolo - art.11, comma 27, della legge n. 537/1993	8.1.2.03.295	267.838.150,51	267.838.150,51	0,00
Contributo dello Stato a copertura degli oneri derivanti dagli incentivi all'occupazione dei lavoratori anziani di cui all'art. 75 e e dagli esoneri contributivi di cui all'art.120, commi 1 e 2, della legge n. 388/2000	8.1.2.03.296	815.845.063,01	765.616.918,01	50.228.145,00
Contributo dello Stato a copertura degli oneri derivanti dagli sgravi contributivi a favore delle imprese che attuano i programmi di riallineamento ai sensi dell'art.5, del D.L.510/1996 convertito nella legge n.608/1996 - Art. 116, comma 5, della legge n.388/2000	8.1.2.03.297	1.093.192,33	1.093.192,33	0,00
Contributo dello Stato a favore della Gestione degli interventi assistenziali e di sostegno alle gestioni previdenziali per la integrale copertura degli oneri di cui all'art.37, della legge n.88/1989	8.1.2.03.300	3.827.730.879,82	3.731.430.621,09	96.300.258,73
a riportare		12.296.862.654,34	10.505.311.663,61	1.791.550.990,73

segue CREDITI VERSO LO STATO

DESCRIZIONE	NUMERO CAPITOLO ENTRATA BILANCIO FINANZIARIO	CONSISTENZA		VARIAZIONI
		AL 31 DICEMBRE 2015	AL 31 DICEMBRE 2014	
		12.296.862.654,34	10.505.311.663,61	1.791.550.990,73
Contributo dello Stato a copertura degli oneri deivanti dagli sgravi contributivi per i nuovi assunti ad incremento dei livelli occupazionali ai sensi dell'art.44 della legge n. 448/2001	8.1.2.03.301	572.804.305,32	572.804.305,32	0,00
Credito verso lo Stato già a copertura degli oneri per trattamenti di famiglia riassegnati per la copertura degli oneri derivanti dalle agevolazioni contributive	8.1.2.03.302	87.886.761,75	87.886.761,75	0,00
Contributo dello Stato a copertura degli oneri derivanti dalle agevolazioni contributive per gli apprendisti artigiani e non artigiani a favore dei datori di lavoro con un numero di addetti pari o inferiore a nove di cui all'art.1, comma 773, della legge n. 296/2006	8.1.2.03.308	277.436.011,90	277.436.011,90	0,00
Credito verso lo Stato per il contributo a copertura degli oneri contributivi su quota di retribuzione connesse con la contrattazione aziendale e territoriale - Art. 1, comma 67, della legge n. 247 / 2007	8E1203311	611.654.540,26	611.654.540,26	0,00
Credito verso lo Stato per la copertura del mancato gettito contributivo delle gestioni previdenziali, derivante dalle agevolazioni contributive di cui agli artt. 8, comma 2 e 35, della legge n.223/1991 ai datori di lavoro che assumono lavoratori beneficiari dell'indennità di disoccupazione non agricola con requisiti normali e in mobilità ai sensi dell'art. 2, comma 134, primo e secondo periodo della legge 23 dicembre 2009, n. 191	8E1203313	439.992,52	439.992,52	0,00
Credito verso lo Stato a copertura degli oneri derivanti dal contributo a favore dei datori di lavoro che assumono lavoratori beneficiari dell'indennità di disoccupazione non agricola con requisiti normali o del trattamento di disoccupazione edile, ai sensi dell'art.2, comma 151, della legge n.191/2009	8E1203314	174.919,43	174.919,43	0,00
Contributo dello Stato a copertura degli oneri derivanti da sgravi contributivi alle aziende che assumono lavoratori a tempo determinato ai sensi dell' art. 10 della legge n.53/2000	8.1.2.03.475	252.520.401,09	223.533.401,09	28.987.000,00
Contributo dello Stato a copertura degli oneri derivanti da sgravi contributivi ai lavoratori ai sensi dell'art. 1, comma 188 della legge n. 296/2006	8.1.2.03.476	21.428.073,67	21.428.073,67	0,00
Rimborso dello Stato per sgravi di oneri a favore delle imprese che reimpiegano personale con qualifica dirigenziale - art.20, comma 2, del D.L. n. 301/1996 convertito nella legge n. 266/1997	8.1.2.03.515	726.451,19	726.451,19	0,00
Contributo dello Stato a copertura degli oneri derivanti dall'erogazione dell'incentivo straordinario ai datori di lavoro per la creazione di rapporti di lavoro stabiliti o di durata ampia, in favore di uomini under 30 e di donne di qualsiasi età, ai sensi del decreto del Ministero del Lavoro e delle Politiche sociali del 5 ottobre 2012 e dell'art. 24, comma 27, del D.L. n.201 del 2011, convertito nella legge n. 214 DEL 2011 <u>DONGIOV</u>	8.1.2.03.516	17.014.922,06	17.014.922,06	0,00
a riportare		14.138.949.033,53	12.318.411.042,80	1.820.537.990,73

segue CREDITI VERSO LO STATO

DESCRIZIONE	NUMERO CAPITOLO ENTRATA BILANCIO FINANZIARIO	CONSISTENZA		VARIAZIONI
		AL 31 DICEMBRE 2015	AL 31 DICEMBRE 2014	
		14.138.949.033,53	12.318.411.042,80	1.820.537.990,73
riporto				
Rimborso dello Stato degli oneri per riduzioni contributive a favore dei datori di lavoro che assumono lavoratori con contratto a tempo indeterminato part-time ai sensi dell'art.5, comma 4, del D.Lgs. n. 61/2000 - Art.4, comma 1, lett. a), del D.M.12 aprile 2000	8.1.2.03.710	89.112,64	89.112,64	0,00
Contributo dello Stato a carico del Fondo per l'occupazione a copertura degli oneri derivanti dalle agevolazioni contributive alle imprese di cui all'art. 1, comma 1, della legge n. 52/1998 e successive proroghe e modificazioni	8.1.2.03.711	68.174.441,50	68.174.441,50	0,00
Rimborso dello Stato da porre a carico del Fondo per l'occupazione per oneri derivanti dal contributo ai datori di lavoro e agli enti pubblici economici che assumono a tempo indeterminato i lavoratori impiegati nei lavori socialmente utili - art.4, comma 1, del D.I. del 21 maggio 1998	8.1.2.03.713	253.697,06	253.697,06	0,00
Rimborso dello Stato da porre a carico del Fondo per l'occupazione per oneri derivanti dagli incentivi ai datori di lavoro e alle società di fornitura di lavoro temporaneo a sostegno della ricollacazione lavorativa per i lavoratori impegnati in lavori socialmente utili ai sensi dell'art.7, commi 1, 4 e 12, del D.lgs n. 81/2000	8.1.2.03.714	8.326.712,54	8.326.712,54	0,00
Credito verso lo Stato (Fondo per l'occupazione) per il contributo a copertura degli oneri derivanti dal contributo ai datori di lavoro che assumono lavoratori destinatari del programma P.A.R.I. ai sensi del decreto direttoriale del Ministero del Lavoro e delle Politiche sociali n.668 del 18 marzo 2005 e decreti successivi	8.1.2.03.717	3.260,91	3.260,91	0,00
Credito verso lo Stato (fondo per l'occupazione) per il contributo a copertura degli oneri derivanti dalle agevolazioni contributive a favore dei datori di lavoro che assumono lavoratori provenienti da imprese ammesse alla procedura di amministrazione straordinaria - art. 1, comma 13, del D.L. n. 134/2008 convertito nella legge n. 166/2008 e da imprese operanti nel settore del trasporto aereo di cui all'art. 1-bis, comma 2 del D.L. n. 249/2004 convertito nella legge n. 291/2004				
Credito verso lo Stato (fondo per l'occupazione) per il contributo a copertura degli oneri derivanti dal contributo ai datori di lavoro che assumono lavoratori destinatari del progetto "Interventi speciali a sostegno dell'occupazione nel Comune di Taranto" ai sensi del decreto Direttoriale del Ministero del Lavoro e delle politiche sociali n. 1791 del 6 giugno 2008	8.1.2.03.719	78.101.010,33	78.101.010,33	0,00
Credito verso lo Stato (Fondo per l'occupazione) per l'incentivo ai datori di lavoro che assumono lavoratori destinatari di ammortizzatori sociali in deroga, art. 7-ter, comma 7, della legge n.33/2009	8.1.2.03.720	2.817,00	2.817,00	0,00
Credito verso lo Stato per il contributo a copertura dell'incentivo sperimentale ai datori di lavoro per l'assunzione a tempo indeterminato di giovani dai 18 ai 29 anni "under 30" ai sensi dell'art. 1, del D.L. n. 76/2013, convertito con modificazioni, dalla legge del 9 agosto 2013, n. 99	8.1.2.03.721	913.491,09	913.491,09	0,00
	8.1.2.03.722	2.942.430,20	2.942.430,20	0,00
a riportare		14.297.756.006,80	12.477.218.016,07	1.820.537.990,73

DESCRIZIONE	NUMERO CAPITOLO ENTRATA BILANCIO FINANZIARIO	CONSISTENZA		VARIAZIONI
		AL 31 DICEMBRE 2015	AL 31 DICEMBRE 2014	
riporto		14.297.756.006,80	12.477.218.016,07	1.820.537.990,73
Credito verso lo Stato a copertura degli oneri derivanti dall'assunzione di lavoratori destinatari del programma welfare to work ai sensi del decreto direttoriale del Ministero del lavoro e delle politiche sociali n.130 del 29 dicembre 2009	8.1.2.03.778	4.058,00	4.058,00	0,00
Rimborso dello Stato a copertura degli sgravi di contributi per i lavoratori agricoli (subordinati ed autonomi) a seguito della siccità verificatesi nell'annata agraria 1988-1989, art.8, comma 2, del D.L.n. 231/1989 convertito nella legge n.286/1989	8.1.2.03.950	2.357.666,79	2.357.666,79	0,00
Rimborso dello Stato per il rimborso degli sgravi di contributi per i lavoratori agricoli (subordinati ed autonomi) a seguito della siccità verificatesi nell'annata agraria 1989-1990, art.11 del D.L.n. 367/1990 convertito nella legge n. 31/1991	8.1.2.03.951	3.741.453,35	3.741.453,35	0,00
Rimborso dello Stato per sgravi di contributi per i lavoratori agricoli (subordinati ed autonomi) di cui all'art.5, della legge n.185/1992 e successive modificazioni ed integrazioni	8.1.2.03.952	198.750.393,55	198.750.393,55	0,00
Rimborso dello Stato per sgravi contributivi a favore di cooperative sociali e aziende pubbliche o private che assumono persone detenute o internate ai sensi degli artt.1 e 2 della legge n. 193/2000 - Art.1, comma 2, del D.I. 9 novembre 2001	8.1.2.03.970	7.108.497,38	7.028.505,06	79.992,32
Rimborso dello Stato degli oneri per sgravi contributivi in favore delle imprese che esercitano la pesca costiera, nelle acque interne e lagunari ai sensi dell'art.11 della legge n.388/2000 e successive proroghe	8.1.2.03.986	149.379.141,89	142.142.488,09	7.236.653,80
Rimborso dello Stato per contributi agli armatori di navi mercantili nazionali che imbarcano allievi ufficiali di coperta e di macchina con contratto di formazione e lavoro - art.6 della legge n. 856/1986	8.1.2.03.987	5.262,04	5.262,04	0,00
Rimborso dello Stato per sgravi di oneri contributivi nel Mezzogiorno a favore della armatoria pubblica articolo 5 della legge n. 426/1991	8.1.2.03.988	6.311.438,39	6.311.438,39	0,00
Rimborso da parte dello Stato degli oneri derivanti dagli sgravi contributivi a favore delle imprese del settore marittimo di cui agli artt.6, comma 1 e 6 bis del D.L.n. 457/1997 convertito nella legge n. 30/1998 e all'art. 9 della legge n. 522/1999 e successive integrazioni - Art. 8, comma 1, della legge n. 88/2001	8.1.2.03.989	1.376.420.901,66	1.365.393.969,94	11.026.931,72
TOTALE ALLEGATO 2E		16.041.834.819,85	14.202.953.251,28	1.838.881.568,57

ALLEGATO 2F

segue CREDITI VERSO LO STATO

DESCRIZIONE	NUMERO CAPITOLO ENTRATA BILANCIO FINANZIARIO	CONSISTENZA		VARIAZIONI
		AL 31 DICEMBRE 2015	AL 31 DICEMBRE 2014	
F) PER LA COPERTURA DI INTERVENTI DIVERSI				
Credito verso lo Stato a copertura degli oneri derivanti dai compensi ai componenti del Comitato amministratore della gestione di cui all'art. 2, comma 26, della legge n. 335 del 1995 - Art. 58, comma 6, della legge n. 144/1999	8.1.2.03.353	5.823,00	5.823,00	0,00
Credito verso lo Stato a copertura degli oneri per minori entrate contributive derivanti dalle modifiche di alcune disposizioni che regolano il settore dell'artigianato - art.13, comma 4, della legge n. 57/2001	8.1.2.03.356	18.240.112,00	18.240.112,00	0,00
Credito verso lo Stato a copertura degli oneri derivanti dalle minori entrate contributive di cui all'art. 27, comma 2, del D.L. n. 669/1996 - Art. 27, comma 4, del D.L. n. 669/1996.	8.1.2.03.358	17.240.560,00	17.240.560,00	0,00
Credito verso lo Stato a copertura degli oneri derivanti dalle agevolazioni contributive alle imprese del settore dell'edilizia e del settore lapideo di cui all'art. 2 del D.L. n. 4/1998 convertito nella legge n. 52/1998	8.1.2.03.359	11.800.280,25	11.800.280,25	0,00
Rimborso dello Stato degli oneri derivanti dalla ricostituzione, nell'assicurazione obbligatoria dei periodi di lavoro effettuati in Libia, art.4, comma 4, del D.L. n. 103/1991 convertito nella legge n.166/1991	8.1.2.03.361	8.318.221,24	8.318.221,24	0,00
Credito verso lo Stato a copertura degli oneri derivanti dalla riduzione del minimale contributivo - art.1, comma 2 e 9, del D.L. n. 338 del 1989 convertito in legge n. 389/1989	8.1.2.03.363	46.481.121,00	46.481.121,00	0,00
Credito verso lo Stato a copertura degli oneri derivanti dalla riduzione di entrate contributive di cui all'art. 3, commi 1 e 2 del D.L. n. 318/1996 convertito nella legge n. 402/1996	8.1.2.03.364	69.830.586,00	69.830.586,00	0,00
Credito verso lo Stato a copertura degli oneri derivanti dalle minori entrate contributive a seguito di interventi a favore delle imprese artigiane e dei coltivatori diretti - art. 45 della legge n. 289/2002	8.1.2.03.367	10.000.000,00	10.000.000,00	0,00
Credito verso lo Stato a favore della Gestione degli interventi assistenziali e di sostegno alle gestioni previdenziali per la integrale copertura degli oneri di cui all'art.37, della legge n. 88/1989	8.1.2.03.368	202.284.264,10	199.152.319,38	3.131.944,72
a riportare		384.200.967,59	381.069.022,87	3.131.944,72

DESCRIZIONE	NUMERO CAPITOLO ENTRATA BILANCIO FINANZIARIO	CONSISTENZA		VARIAZIONI
		AL 31 DICEMBRE 2015	AL 31 DICEMBRE 2014	
riporto		384.200.967,59	381.069.022,87	3.131.944,72
Credito verso lo Stato per il contributo a copertura degli oneri derivanti dalle minori entrate contributive di cui all'art. 11- quaterdecies, comma 6, della legge n. 248/2005	8.1.2.03.370	200.000,00	200.000,00	0,00
Credito verso lo Stato per il contributo a copertura degli oneri derivanti dalla destinazione di quota parte del contributo per l'assicurazione contro la disoccupazione involontaria al finanziamento della formazione dei lavoratori dipendenti del settore agricolo di cui all'art. 1, commi 62, 63 e 64 della legge n. 247/2007	8.1.2.03.371	16.766.409,97	16.766.409,97	0,00
Credito verso lo Stato a copertura degli oneri del Fondo Speciale di previdenza degli sportivi - Art. 23, comma 3, del D.L. n. 159 del 2007 convertito nella legge n. 222/2007	8.1.2.03.372	2.825.000,00	2.825.000,00	0,00
Credito verso lo Stato a copertura del mancato gettito contributivo derivante dalla sospensione degli aumenti dell'aliquota del settore agricolo di cui all'art. 3, commi 1 e 2, del D.Lgs n. 146/1997- Art. 1, comma 1, della legge n. 81/2006	8.1.2.03.374	22.750.000,00	22.750.000,00	0,00
Credito verso lo Stato a copertura degli oneri per minori entrate derivanti dall'onere per la copertura delle minori entrate alle gestioni dei lavoratori iscritti nell'assicurazione generale obbligatoria e alle forme sostitutive, esclusive ed esonerative, nonché degli artigiani, commercianti, coltivatori diretti mezzadri e coloni e dei lavoratori iscritti nella gestione separata di cui all'art. 2, comma 26, della legge n.335/1995; derivante dall'abrogazione operata dall'art. 1, comma 39, della legge n.220/2010, dell'incremento dello 0,09% dell'aliquota contributiva di cui all'art.1, comma 10, della legge n. 247/2007	8.1.2.03.376	525.938.735,00	525.938.735,00	0,00
Rimborso dello Stato da porre a carico del Fondo per l'occupazione a copertura degli oneri derivanti dalla riduzione della retribuzione imponibile prevista dai contratti riallineamento - art. 23 della legge n. 196/1997	8.1.2.03.735	5.164.568,99	5.164.568,99	0,00
a riportare		957.845.681,55	954.713.736,83	3.131.944,72

segue CREDITI VERSO LO STATO segue ALLEGATO 2F

DESCRIZIONE	NUMERO CAPITOLO ENTRATA BILANCIO FINANZIARIO	CONSISTENZA		VARIAZIONI
		AL 31 DICEMBRE 2015	AL 31 DICEMBRE 2014	
riporto		957.845.681,55	954.713.736,83	3.131.944,72
Rimborso dello Stato da porre a carico del Fondo per l'Occupazione per oneri derivanti dalla prosecuzione volontaria per il raggiungimento dei requisiti per il pensionamento dei lavoratori impiegati nei lavori socialmente utili - art. 2, comma 1, del D.I. del 21 maggio 1998	8.1.2.03.736	80.800,61	80.800,61	0,00
Credito verso lo Stato a copertura del disavanzo di gestione del Fondo di previdenza degli addetti alle abolite imposte di consumo - art. 17 del D.P.R. n. 649/1972	8.1.2.03.751	303.866.062,17	330.061.872,91	-26.195.810,74
Credito verso lo Stato a copertura degli oneri derivanti dal trasferimento all'Istituto delle funzioni residue allo Stato stesso in materia di invalidità civile ai sensi dell'art.10 del D.L.n. 203/2005 convertito nella legge n. 248 del 2005	8.1.2.03.753	11.502.404,31	11.502.404,31	0,00
Credito verso lo Stato per il rimborso del contributo straordinario a favore degli orfani, già collocati in pensione, delle vittime del terrorismo e delle stragi di tale matrice ai sensi dell'art.2, comm 59, della legge n.191/2009 e D.M. 22 dicembre 2010	8.1.2.03.901	2.006.745,16	2.006.745,16	0,00
Credito verso lo Stato a copertura degli oneri per minori entrate contributive derivanti dagli interventi nei settori agricolo, forestale, della pesca e dell'acquacoltura - artt. 7 e 8 della legge n. 57/2001	8.1.2.03.961	10.179.958,09	10.179.958,09	0,00
Credito verso lo Stato per contributo per il riconoscimento dei periodi di servizio militare e di navigazione mercantile - art. 22, comma 2, della legge n. 658/1967	8.1.2.03.995	1.058.737,00	1.058.737,00	0,00
TOTALE ALLEGATO 2F		1.286.540.388,89	1.309.604.254,91	-23.063.866,02

CREDITI PER TRASFERIMENTI DA GESTIONI FUORI BILANCIO

DESCRIZIONE	NUMERO CAPITOLO ENTRATA BILANCIO FINANZIARIO	CONSISTENZA		VARIAZIONI
		AL 31 DICEMBRE 2015	AL 31 DICEMBRE 2014	
TRASFERIMENTI DAL FONDO DI ROTAZIONE PER ONERI PER IL MANTENIMENTO DEL SALARIO				
Rimborso dello Stato tramite il Commissario delegato a copertura degli oneri derivanti dalle indennità a favore dei lavoratori dei territori della provincia di Catania colpiti dagli eventi eruttivi dell'Etna del 13 luglio 2001 ai sensi dell'art.8, comma 2 dell'O.M. n. 3196/2002 sensi dell'art.8, comma 2 dell'O.M. n. 3196/2002	8.1.2.03.853	4.652,71	4.652,71	0,00
Rimborso dello Stato tramite il Commissario delegato a copertura degli oneri derivanti da provvidenze ai lavoratori dei territori delle province di Foggia e Campobasso colpiti dagli eventi sismici del 31 ottobre 2002 - art.16 dell'O.M.-n. 3253/2002	8.1.2.03.854	305.438,41	305.438,41	0,00
Rimborso dello Stato tramite il Commissario delegato a copertura degli oneri derivanti dalle indennità a favore dei lavoratori dei territori della provincia di Catania colpiti dagli eventi eruttivi dell'Etna e dagli eventi sismici del 29 ottobre 2002 - art. 15 dell'O.M.n. 3254 del 29/11/2002	8.1.2.03.855	640.909,19	640.909,19	0,00
Rimborso dello Stato tramite il Commissario delegato a copertura degli oneri derivanti dalle indennità a favore dei lavoratori dei territori della Regione Molise colpiti dagli eventi meteorologici del mese di gennaio 2003 - art.12 dell'O.M. n. 3268/2003	8.1.2.03.856	3.026,95	3.026,95	0,00
Rimborso dello Stato tramite il Commissario delegato a copertura degli oneri derivanti dalle indennità a favore dei lavoratori del Comune di Lipari colpito dai fenomeni vulcanici dello Stromboli del 30 dicembre 2002 - art. n.18 dell'O.M. n. 3266/2003	8.1.2.03.857	572.402,33	572.402,33	0,00
Credito verso lo Stato a copertura degli oneri derivanti dalle prestazioni economiche (indennità e connessi trattamenti di famiglia) a favore dei lavoratori dei territori delle regioni Lazio, Campania, Puglia, Calabria e Sicilia, colpiti da eventi calamitosi dovuti alla diffusione di incendi e fenomeni di combustione - art. 5, comma 6, dell'O.P.C.M. n. 3606 del 28/08/2007".	8.1.2.03.859	77.060,61	77.060,61	0,00
TOTALE ALLEGATO 3		1.603.490,20	1.603.490,20	0,00

CREDITI VERSO LE REGIONI

DESCRIZIONE	NUMERO CAPITOLO ENTRATA BILANCIO FINANZIARIO	CONSISTENZA		VARIAZIONI
		AL 31 DICEMBRE 2015	AL 31 DICEMBRE 2014	
Credito verso le Regioni per i contributi per le prestazioni economiche per la tubercolosi dovuti per la copertura assicurativa degli apprendisti artigiani ai sensi dell'art.16 della legge n.845/1978	8.1.2.04.001	1.638.717,76	1.638.717,76	0,00
Credito verso la Regione Sicilia per il contributo a copertura del sussidio di disoccupazione per i lavori socialmente utili ai sensi dell'art.1, comma 20, del D.L.n. 510/1996 convertito nella legge n.608/1996	8.1.2.04.001	58.478.018,01	58.478.018,01	0,00
Credito verso la Regione Sicilia per le indennità connesse con i piani di inserimento professionale ai sensi dell'art.81, comma 8, della legge n.448 del 1998 e successive proroghe	8.1.2.04.002	15.342.619,73	15.342.619,73	0,00
Rimborso da parte delle Regioni, per la copertura della parte degli oneri, derivanti dagli assegni di utilizzo per prestazioni in attività socialmente utili per periodi a partire dal 1° luglio 2001, eccedente la Convenzione tra il Ministero del lavoro.	8.1.2.04.006			
Calabria		765.397,46	765.397,46	0,00
Molise		7.503,00	7.503,00	0,00
Totale		772.900,46	772.900,46	0,00
Credito verso la Regione Umbria a copertura degli oneri per sgravi di contributi previdenziali a favore delle aziende operanti nei Comuni colpiti dal sisma del settembre 1997 - art. 13, comma 6 ter, del D. L. n. 6/1998 convertito nella legge n. 61/1998	8.1.2.04.020	7.450,59	7.450,59	0,00
TOTALE ALLEGATO 4		76.239.706,55	76.239.706,55	0,00

ALLEGATO 5

CREDITI PER TRASFERIMENTI DA PARTE DI ALTRI ENTI DEL SETTORE PUBBLICO

DESCRIZIONE	NUMERO CAPITOLO ENTRATA BILANCIO FINANZIARIO	CONSISTENZA		VARIAZIONI
		AL 31 DICEMBRE 2015	AL 31 DICEMBRE 2014	
A) PER LA COPERTURA DI ONERI RELATIVI A EROGAZIONI PENSIONISTICHE				
Rimborso del Fondo gestione istituti contrattuali lavoratori portuali per gli oneri derivanti dai pensionamenti anticipati e dai trattamenti di cui all'art.24, comma 4, legge n. 84/1994 - art.1, commi 10 e 14, del D.L. n.535/1996 convertito nella legge n.647/1996	8.1.2.06.041	495.295.365,57	495.295.365,57	0,00
Rimborso del Fondo gestione istituti contrattuali lavoratori portuali per gli oneri derivanti dai pensionamenti anticipati di cui all'art.8 del D.L. n.457/1997 convertito nella legge n.30/1998	8.1.2.06.042	83.368.535,09	83.368.535,09	0,00
TOTALE A)		578.663.900,66	578.663.900,66	0,00
B) PER SGRAVI DEGLI ONERI SOCIALI ED ALTRE AGEVOLAZIONI				
Rimborso dal Fondo gestione istituti contrattuali lavoratori portuali degli oneri per sgravi contributivi a favore delle imprese che esercitano la pesca costiera, nelle acque interne e lagunari di cui all'art.11 della legge n.388/2000	8.1.2.06.032	9.626.222,14	9.626.222,14	0,00
TOTALE B)		9.626.222,14	9.626.222,14	0,00
TOTALE ALLEGATO 5		588.290.122,80	588.290.122,80	0,00

DEBITO VERSO ALTRE GESTIONI DELL'I.N.P.S.

DESCRIZIONE	CONSISTENZA		VARIAZIONI
	AL 31 DICEMBRE 2015	AL 31 DICEMBRE 2014	
A) CONNESSO A CREDITI VERSO LO STATO:			
1) per sgravi a sostegno di settori produttivi e per minori entrate:			
Debito verso la Gestione per la riscossione dei contributi ex ENAOLI	36.485,92	36.485,92	0,00
Debito verso la Gestione per la riscossione dei contributi ex GESCAL	219.275,72	219.275,72	0,00
Debito verso la Gestione per la riscossione dei contributi per gli Asili Nido	8.420,13	8.420,13	0,00
Debito verso la Gestione per la riscossione dei contributi del Fondo di rotazione e Progetti Speciali	74.062,10	74.062,10	0,00
Debito verso la Gestione per la riscossione dei contributi del Fondo Nazionale delle Politiche Migratorie	1.532.381,14	1.532.381,14	0,00
Debito verso la Gestione per la riscossione dei contributi del Servizio Sanitario Nazionale da destinare allo Stato	2.161,07	2.161,07	0,00
Debito verso la Gestione per la riscossione dei contributi del Servizio Sanitario Nazionale da destinare alle Regioni	1.045.414,75	1.045.414,75	0,00
TOTALE ALLEGATO 6	2.918.200,83	2.918.200,83	0,00

FONDI DI ACCANTONAMENTO PER LA COPERTURA DI ONERI DIVERSI

DESCRIZIONE	CONSISTENZA		VARIAZIONI
	AL 31 DICEMBRE 2015	AL 31 DICEMBRE 2014	
A) PER ONERI A CARICO DEL FONDO PER L'OCCUPAZIONE			
Fondo di accantonamento dei contributi dello Stato per la copertura degli oneri derivanti dai trattamenti per il mantenimento del salario:			
- art.2, comma 1, lett.a),b) e c) della legge n.248 del 2001 e art. 1, comma 1191, della legge n.296/2006 e art.1, comma 86, legge n.247/2007	71.797.533,43	71.797.533,43	0,00
- art.1, comma 12 e 5, della legge n.172/2002 e successive modificazioni	1.060.455,17	1.060.455,17	0,00
Fondo di accantonamento dei contributi dello Stato per la copertura degli oneri per sgravi degli oneri sociali ed altre agevolazioni:			
- art.5, commi 2 e 4 della legge n.236/1993	1.531.492,96	1.531.492,96	0,00
- art. 6 della legge n.451/1994	2.357.034,83	2.357.034,83	0,00
- art.28 della legge n.341/1995	25.570.451,33	28.762.373,33	-3.191.922,00
- art.6, comma 4, della legge n.608/1996	18.058.029,34	18.058.029,34	0,00
Fondo di accantonamento dei contributi dello Stato per la copertura degli oneri pensionistici:			
- art.4, comma 27, della legge n.608/1996	9.845.503,45	9.845.503,45	0,00
TOTALE A	130.220.500,51	133.412.422,51	-3.191.922,00
B) PER ONERI A CARICO DI ALTRE AMMINISTRAZIONI			
Fondo di accantonamento a copertura degli oneri per prestazioni a sostegno della maternità e della paternità di cui alla legge n. 53/2000	51.859.758,52	51.859.758,52	0,00
Fondo di accantonamento a copertura degli oneri pensionistici derivanti dalla totalizzazione dei periodi assicurativi di cui all'art. 71 della legge n. 388 del 2000 e all'art. 8 del D.Lqs n. 42/2006	550.759.893,48	550.759.893,48	0,00
Fondo di accantonamento del contributo dello Stato da utilizzare negli esercizi successivi a copertura degli oneri derivanti dagli interventi e misure agevolative in materia di riscatto del corso legale di laurea e per la totalizzazione dei periodi contributivi a fini pensionistici di cui all'art. 5, comma 8 del D.L. n. 81/2007 convertito nella legge n. 127/2007	443.682.047,00	443.682.047,00	0,00
Fondo di accantonamento dei contributi dello Stato a copertura degli oneri derivanti dai trattamenti ordinari d'integrazione salariale a favore delle imprese industriali dell'indotto automobilistico ai sensi dell'art. 41, commi 9 e 12, della legge n. 289/2002	62.255.657,00	62.255.657,00	0,00
a riportare	1.108.557.356,00	1.108.557.356,00	0,00

segue FONDI DI ACCANTONAMENTO PER LA COPERTURA DI ONERI DIVERSI

DESCRIZIONE	CONSISTENZA		VARIAZIONI
	AL 31 DICEMBRE 2015	AL 31 DICEMBRE 2014	
riporto	1.108.557.356,00	1.108.557.356,00	0,00
Fondo di accantonamento dei contributi dello Stato a copertura degli oneri derivanti dall'incremento della maggiorazione sociale dei trattamenti pensionistici in favore dei cittadini italiani residenti all'estero di cui all'art. 38, comma 9, della legge n. 289 del 2002	218.936.354,68	218.936.354,68	0,00
Fondo di accantonamento dei contributi dello Stato a copertura degli oneri derivanti dai trattamenti ordinari d'integrazione salariale ai lavoratori delle aziende industriali dell'indotto automobilistico di cui art.1, comma 146, della legge n. 311/2004	80.188.539,40	80.188.539,40	0,00
Fondo di accantonamento dei contributi dello Stato a copertura degli oneri per il pensionamento anticipato ai sensi dell'art. 8 della legge n. 451/1994	8.470.793,75	8.470.793,75	0,00
Fondo di accantonamento dei contributi dello Stato a copertura degli oneri derivanti dalla concessione dell'assegno di maternità da parte dei Comuni di cui all'art. 66 della legge n. 448/1998 e successive disposizioni	24.774.054,54	24.774.054,54	0,00
Fondo di accantonamento dei contributi dello Stato a copertura degli sgravi contributivi ex D.M. 5 agosto 1994 oggetto di contenzioso di cui all'art.1, comma 754, della legge n. 296/2006	40.000.000,00	40.000.000,00	0,00
Fondo di accantonamento dei contributi dello Stato a copertura degli oneri derivanti dallo sgravio del contributo del Fondo di garanzia ex art. 2 della legge n. 297/1982 di cui all'art. 1, comma 764, lett. a), punto 2), della legge n. 296/2006	64.215.580,78	64.215.580,78	0,00
Fondo di accantonamento dei contributi dello Stato a copertura degli oneri derivanti dal contributo alle aziende per trattamenti aggiuntivi di malattia previsti dagli accordi nazionali di categoria per i lavoratori addetti ai pubblici servizi di trasporto - Art. 3 del D.I. n. 14666/2007, art. 1, comma 273, legge n. 266/2005	36.103.528,06	36.103.528,06	0,00
a riportare	1.581.246.207,21	1.581.246.207,21	0,00

segue FONDI DI ACCANTONAMENTO PER LA COPERTURA DI ONERI DIVERSI

DESCRIZIONE	CONSISTENZA		VARIAZIONI
	AL 31 DICEMBRE 2015	AL 31 DICEMBRE 2014	
riporto	1.581.246.207,21	1.581.246.207,21	0,00
Fondo di accantonamento del contributo dello Stato da utilizzare negli esercizi successivi a copertura degli oneri per pensioni di reversibilità a soggetti inabili di cui all'Art. 46, del D.L. n. 248/2007 convertito nella legge n. 31/2008	11.500.000,00	11.500.000,00	0,00
Fondo di accantonamento del contributo dello Stato da utilizzare negli esercizi successivi a copertura degli oneri derivanti dagli sgravi contributivi relativi a prestazioni temporanee di cui all'art. 1, comma 766, lett. a) della legge n. 296/2006	331.226.224,95	331.226.224,95	0,00
Fondo di accantonamento dei contributi dello Stato a copertura degli oneri pensionistici derivanti dalla ricostruzione delle posizioni assicurative relative a periodi di lavoro in Albania ai sensi dell'art. 1, comma 1164, della legge n. 296/2006	4.745.348,33	4.745.348,33	0,00
Fondo di accantonamento del contributo dello Stato da utilizzare negli esercizi successivi a copertura delle agevolazioni contributive derivanti dalla stabilizzazione dei rapporti di collaborazione coordinata e continuativa - art. 1, comma 1209, della legge n. 296/2006	165.881.527,93	165.881.527,93	0,00
Fondo accantonamento del contributo dello Stato (Fondo di rotazione) a copertura degli oneri derivanti dall'indennità una tantum a favore dei lavoratori somministrati D.D. n. 57 del 1° Luglio 2009	7.256.750,00	7.256.750,00	0,00
Fondo di accantonamento del contributo dello Stato da utilizzare negli esercizi successivi per la copertura degli oneri derivanti dall'erogazione dell'incentivo in favore delle imprese private e delle società cooperative che assumono a tempo indeterminato "giovani genitori" iscritti alla banca dati per l'occupazione prevista dal decreto del Ministro della gioventù del 29 novembre 2010 in applicazione dell'art. 1, commi 72 e 73 della legge 24 dicembre 2007, n. 247	28.210.766,36	28.210.766,36	0,00
Fondo di accantonamento dei contributi dello Stato per la corresponsione di voucher per l'acquisto di servizi di baby-sitting ovvero oneri della rete pubblica dei servizi per l'infanzia o dei servizi privati accreditati ai sensi dell'art.4 comma 24 lett. b) legge n.92/2012	18.144.410,82	18.144.410,82	0,00
TOTALE B	2.148.211.235,60	2.148.211.235,60	0,00
TOTALE ALLEGATO 7	2.278.431.736,11	2.281.623.658,11	-3.191.922,00

CONTRIBUTI A CARICO DEI DATORI DI LAVORO E/O DEGLI ISCRITTI

DESCRIZIONE	Preventivo originario 2015				Preventivo assestato 2 0 1 4	VARIAZIONI
	SOMME DA ACCERTARE (1)	meno: RATEO AL 31.12.2014 (2)	più: RATEO AL 31.12.2015 (3)	DATO ECONOMICO (1 - 2 + 3) (4)		
PER IL FINANZIAMENTO DEGLI ONERI PER IL MANTENIMENTO DEL SALARIO						
CONTRIBUTI PER I TRATTAMENTI SPECIALI DI DISOCCUPAZIONE:						
AI DIPENDENTI DA AZIENDE EDILI:						
- Contributo 0,80% - legge n. 427/1975	75.255.500,00	6.602.900,00	6.615.400,00	75.268.000,00	79.538.000,00	-4.270.000,00
TOTALE	75.255.500,00	6.602.900,00	6.615.400,00	75.268.000,00	79.538.000,00	-4.270.000,00
CONTRIBUTI PER IL FINANZIAMENTO DELLE INTEGRAZIONI SALARIALI STRAORDINARIE						
- Contributi addizionali con procedura diretta	20.118.000,00	0,00	0,00	20.118.000,00	19.723.000,00	395.000,00
- Contributi addizionali con procedura DM	27.500.800,00	2.217.600,00	2.273.800,00	27.557.000,00	27.017.000,00	540.000,00
- Contributi 0,90% di cui all'art. 9 legge n. 407/1990	1.069.596.000,00	133.173.700,00	133.173.700,00	1.069.596.000,00	1.048.405.000,00	21.191.000,00
- Contributi addizionali sui trattamenti in deroga o oggetto di provvedimenti di proroga	11.913.000,00	0,00	0,00	11.913.000,00	26.473.000,00	-14.560.000,00
TOTALE	1.129.127.800,00	135.391.300,00	135.447.500,00	1.129.184.000,00	1.121.618.000,00	7.566.000,00
CONTRIBUTI PER LE INDENNITA' DI MOBILITA'						
- Contributi 0,30% - art.16 legge n.223/1991	369.730.100,00	50.936.200,00	51.807.100,00	370.601.000,00	363.259.000,00	7.342.000,00
- Contributi di cui all'art.5 legge n.223/1991	183.406.000,00	0,00	0,00	183.406.000,00	178.097.000,00	5.309.000,00
Contributi delle aziende a copertura degli oneri per indennità di mobilità relativi a periodi eccedenti la mobilità ordinaria - art. 4, comma 27, del D.L. 510/1996 convertito nella legge n. 608/1996 e successive disposizioni integrative	48.917.000,00	0,00	0,00	48.917.000,00	47.953.000,00	964.000,00
TOTALE	602.053.100,00	50.936.200,00	51.807.100,00	602.924.000,00	589.309.000,00	13.615.000,00
TOTALE ALLEGATO 8	1.806.436.400,00	192.930.400,00	193.870.000,00	1.807.376.000,00	1.790.465.000,00	16.911.000,00

ALLEGATO 9A

TRASFERIMENTI DAL BILANCIO DELLO STATO

D E S C R I Z I O N E	NUMERO CAPITOLO ENTRATA BILANCIO FINANZIARIO	Preventivo originario 2 0 1 5	Preventivo assestato 2 0 1 4	VARIAZIONI
A) PER LA COPERTURA DI ONERI RELATIVI A EROGAZIONI PENSIONISTICHE				
Contributo dello Stato a copertura dell'onere per pensioni sociali agli ultra 65enni sprovvisti di reddito e per altri oneri pensionistici già a carico del soppresso Fondo Sociale di cui all'art.1 della legge n. 153/1969 e degli oneri per assegni sociali di cui all'art. 3, comma 6, della legge n. 335/1995	8.1.2 03 001	3.393.367.808,00	3.393.367.808,00	0,00
Contributo dello Stato per la copertura di oneri pensionistici del Fondo di previdenza del Clero secolare e dei ministri di culto non cattolici - art.21, comma 2, legge n. 903/1973	8.1.2 03 002	8.657.331,00	8.710.702,00	-53.371,00
Contributo dello Stato a copertura dei maggiori oneri derivanti dalla conferma di miglioramenti pensionistici - art. 11 D.L. n. 791/1981 convertito nella legge n. 54/1982	8.1.2 03 003	622.840.850,00	650.274.874,00	-27.434.024,00
Rimborso dello Stato di provvidenze ai cittadini italiani rimpatriati dalla Libia - art. 23 bis, legge n.485/1972	8.1.2 03 004	498.965,00	506.599,00	-7.634,00
Contributo dello Stato a copertura degli oneri derivanti dal cumulo tra pensione e redditi da lavoro per le pensioni di vecchiaia e per le pensioni con anzianità pari o superiore a 40 anni - Art. 77 della legge n. 448/1998 e art.72 della legge n. 388/2000	8.1.2 03 005	100.823.599,00	132.491.582,00	-31.667.983,00
Contributo dello Stato a copertura degli oneri pensionistici di cui all'art. 37, comma 3, lett.c), della legge n. 88/1989 e all'art. 59, comma 34, della legge n. 449/1997	8.1.2 03 006	26.974.376.580,00	26.640.300.000,00	334.076.580,00
Contributo dello Stato per la copertura degli oneri per prestazioni pensionistiche erogate in regime di convenzione con il Venezuela	8.1.2 03 007	19.089.899,00	20.691.936,00	-1.602.037,00
Contributo dello Stato per la copertura degli oneri per prestazioni pensionistiche erogate in regime di convenzione con la Repubblica di S.Marino	8.1.2 03 008	232.406,00	232.406,00	0,00
Contributo dello Stato per la copertura degli oneri per prestazioni pensionistiche erogate in regime di convenzione con l'Australia	8.1.2 03 009	2.163.292,00	2.172.683,00	-9.391,00
Contributo dello Stato a copertura delle spese di funzionamento connesse con oneri pensionistici	8.1.2 03 012	162.618.857,44	172.222.787,81	-9.603.930,37
Contributo dello Stato degli oneri derivanti dai trattamenti pensionistici a favore delle ostetriche - art. 5, comma 1, della legge n. 249/1990	8.1.2 03 013	2.248.571,00	2.539.940,00	-291.369,00
Contributo dello Stato per la copertura dei miglioramenti pensionistici di cui agli artt. 1, 2 e 2 bis del D.L. n. 409/1990 convertito nella legge n. 59/1991	8.1.2 03 014	866.686.404,00	962.345.835,62	-95.659.431,62
a riportare		32.153.604.562,44	31.985.857.153,43	167.747.409,01

segue TRASFERIMENTI DAL BILANCIO DELLO STATO

DESCRIZIONE	NUMERO CAPITOLO ENTRATA BILANCIO FINANZIARIO	Preventivo originario 2 0 1 5	Preventivo assestato 2 0 1 4	VARIAZIONI
riporto		32.153.604.562,44	31.985.857.153,43	167.747.409,01
Contributo dello Stato per la copertura dei miglioramenti delle pensioni superiori al trattamento minimo di cui all'art. 3, comma 1, della legge n. 544/1988	8.1.2 03 016	335.696.984,00	335.696.984,00	0,00
Contributo dello Stato a copertura degli oneri per pensioni erogate dalla Gestione speciale dei coltivatori diretti, mezzadri e coloni e delle relative spese di amministrazione di cui all'art.37, comma 6, della legge n.88/1989	8.1.2 03 017	2.129.030.000,00	2.129.030.000,00	0,00
Contributo dello Stato a copertura degli oneri pensionistici derivanti dal riconoscimento dei benefici previdenziali (art. 13, comma 8, della legge n. 257/1992) a favore dei lavoratori esposti all'amianto ai sensi dell'art. 3, comma 132, e dell'art. 4, comma 246, della legge n. 350/2003	8.1.2 03 018	285.000.000,00	285.000.000,00	0,00
Contributo dello Stato a copertura degli oneri pensionistici derivanti dall'estensione dei benefici previdenziali previsti per i lavoratori dell'amianto (art.13, comma 8, della legge n. 257/1992) ai lavoratori esposti al rischio chimico da cloro, nitro e ammine ai sensi dell'art.3 comma 133, della legge n. 350/2003	8.1.2 03 019	998.000,00	1.006.000,00	-8.000,00
Rimborso da parte dello Stato del disavanzo di gestione della gestione speciale per i trattamenti pensionistici già erogati dal soppresso Fondo previdenziale ed assistenziale degli spedizionieri doganali - art. 3, comma 3, della legge n. 230/1997	8.1.2 03 020	29.483.358,14	31.687.004,11	-2.203.645,97
Contributo dello Stato a copertura degli oneri derivanti dalla perequazione automatica delle pensioni e dalle modifiche dei requisiti reddituali per l'integrazione al trattamento minimo ai sensi dell'art. 11, comma 5 e 38 della legge n. 537/1993	8.1.2 03 021	213.067.010,00	225.667.453,26	-12.600.443,26
Contributo dello Stato di cui alla legge n. 388/2000 a copertura degli oneri pensionistici derivanti dalla perequazione automatica, dalla rivalutazione dei contributi nell'assicurazione facoltativa e nella mutualità pensioni di cui all'art. 69, commi 1, 2, e 5	8.1.2 03 022	574.477.538,00	574.477.538,00	0,00
Contributo dello Stato a copertura degli oneri derivanti dai benefici pensionistici a favore dei sordomuti e degli invalidi con invalidità superiore al 74 per cento di cui all'art. 80, comma 3, della legge n. 388/2000	8.1.2 03 024	93.817.000,00	93.665.900,00	151.100,00
Contributo dello Stato a copertura degli oneri per l'integrazione parziale al trattamento minimo in deroga all'art. 4, comma 1, del D.Lgs. n. 503/1992 - Art. 1, comma 6 della legge n. 385/2000	8.1.2 03 025	8.184.384,00	8.184.384,00	0,00
a riportare		35.823.358.836,58	35.670.272.416,80	153.086.419,78

segue ALLEGATO 9A

segue TRASFERIMENTI DAL BILANCIO DELLO STATO

DESCRIZIONE	NUMERO CAPITOLO ENTRATA BILANCIO FINANZIARIO	Preventivo originario 2 0 1 5	Preventivo assestato 2 0 1 4	VARIAZIONI
Contributo dello Stato a copertura degli oneri pensionistici derivanti dall'estensione dell'art. 18, comma 8, della legge n. 179 del 2002 in materia di benefici previdenziali per i lavoratori esposti all'amianto - art. 39, comma 3, della legge n. 289/2002	8.1.2 03 030	35.823.358.836,58	35.670.272.416,80	153.086.419,78
Contributo dello Stato a copertura degli oneri derivanti dall'incremento delle maggiorazioni sociali dei trattamenti pensionistici in favore dei soggetti disagiati - art. 38 della legge n. 448/2001	8.1.2 03 032	686.295.217,00	725.560.008,00	-39.264.791,00
Contributo dello Stato a copertura degli oneri derivanti dall'incremento delle delle acque interne di cui alla legge n. 250/1958	8.1.2 03 033	737.217.296,64	782.479.401,34	-45.262.104,70
Contributo dello Stato a copertura degli oneri relativi alle maggiorazioni sociali - artt.1 e 2 della legge n. 544/1988 e art. 70, comma 1, della legge n. 388/2000 derivanti dalla modifica dei requisiti reddituali di cui all'art. 38, comma 6, della legge n. 448/2001	8.1.2 03 034	1.032.914,00	1.032.914,00	0,00
Contributo dello Stato a copertura degli oneri pensionistici derivanti dalla totalizzazione dei periodi assicurativi ai sensi dell'art. 8 del D.Lgs. n. 42/2006	8.1.2 03 036	797.905.011,00	829.089.445,00	-31.184.434,00
Contributo dello Stato a copertura degli oneri derivanti dalla erogazione di una somma aggiuntiva ai titolari di pensione ultrasessantatrenni di cui all'art. 5, commi 1, 2, 3 e 4, del D.L. n. 81 del 2007 convertito nella legge n. 127/2007	8.1.2.03.037	160.000.000,00	160.000.000,00	0,00
Contributo dello Stato a copertura degli oneri derivanti dalla modifica della rivalutazione automatica di cui all'art 5, c. 6 del D.L. n. 81/2007 convertito nella legge n.127/2007	8.1.2 03 038	817.238.371,00	874.969.528,00	-57.731.157,00
Contributo a copertura dell'onere derivante dall'erogazione degli assegni sociali ai cittadini stranieri titolari di carta di soggiorno o permesso di soggiorno UE per soggiornanti di lungo periodo, rifugiati politici, beneficiari di protezione sussidiaria, familiari di cittadini comunitari e cittadini comunitari, ai quali si applicano le disposizioni previste dall'art. 3 delD.lgs n. 3/2007, dall'art. 24 del D.lgs n. 30/2007 e dal D.lqs 251/2007	8.1.2 03 043	137.000.000,00	137.000.000,00	0,00
Contributo dello Stato a copertura degli oneri derivanti dal pensionamento del personale degli enti lirici e delle istituzioni concertistiche dell'ex ENPALS, ai sensi dell'art. 1, comma 150, Legge n. 311/2004	8.1.2 03 048	89.052.516,00	0,00	89.052.516,00
a riportare		39.250.100.162,22	39.181.403.713,14	68.696.449,08

segue TRASFERIMENTI DAL BILANCIO DELLO STATO

DESCRIZIONE	NUMERO CAPITOLO ENTRATA BILANCIO FINANZIARIO	Preventivo originario 2 0 1 5	Preventivo assestato 2 0 1 4	VARIAZIONI
		39.250.100.162,22	39.181.403.713,14	68.696.449,08
riporto				
Apporto dello Stato a favore della gestione separata per i trattamenti pensionistici ai dipendenti dello stato (CTPS), nonché' alle altre categorie di personale i cui trattamenti sono a carico del bilancio dello Stato, di cui all'art.2, comma 3, della legge 8 agosto 1995, n. 335 e successive modificazioni, integrato dall'art. 2, comma 5, della legge n. 183/2011	8.1.2 03 049	6.876.119.332,44	6.575.221.944,17	300.897.388,27
Contributo dello Stato a copertura degli oneri pensionistici derivanti dal cumulo tra pensione e reversibilità e rendita Inail, di cui all'art. 1, comma 2, del decreto legge n. 346/2000, i cui effetti sono stati fatti salvi dall'art. 73, comma 1 della legge n. 388/2000	8.1.2 03 050	109.234.326,00	108.546.659,00	687.667,00
Contributo dello Stato a copertura dell'onere derivante dal pensionamento anticipato dei lavoratori addetti a lavori particolarmente faticosi e pesanti di cui al d.lgs n. 67/2011, modificato dal decreto legge n. 201/2011, convertito, con modificazioni, dalla legge n. 214/2011	8.1.2 03 051	33.528.000,00	55.107.000,00	-21.579.000,00
Contributo dello Stato a copertura degli oneri derivanti dagli interventi e misure agevolative per la costituzione di posizioni assicurative relative ai periodi maturati in diversi regimi pensionistici ai sensi dell'art. 1, comma 238 della legge n. 228/2012 (legge di stabilità per il 2013)	8.1.2 03 052	60.000.000,00	51.000.000,00	9.000.000,00
Contributo dello Stato a copertura degli oneri derivanti dalle misure legislative volte ad ampliare la salvaguardia dai requisiti di accesso al pensionamento previsti dall'articolo 24 del decreto-legge n. 201 del 2011, convertito, con modificazioni, dalla legge 22 dicembre 2011, n. 214, ai sensi dell'art. 1, comma 234 della legge n. 228/2012 (Lavoratori salvaguardati dalla riforma pensionistica)	8.1.2 03 053	1.355.000.000,00	750.000.000,00	605.000.000,00
Contributo dello Stato a copertura degli oneri pensionistici relativi alla gestione dipendenti pubblici derivanti dall'estensione dell'art. 18, comma 8, della legge n. 179 del 2002 in materia di benefici previdenziali per i lavoratori esposti all'amianto - art. 39, comma 3, della legge n. 289/2002	8.1.2 03 054	4.022.000,00	4.018.000,00	4.000,00
Contributo dello Stato a copertura degli oneri per prestazioni (pensioni, assegni ed indennità) a favore degli invalidi civili di di cui all'art. 130 del D.L.vo n. 112/1998	8.1.2 03 400	17.593.635.360,82	17.428.380.006,11	165.255.354,71
Contributo dello Stato a copertura degli oneri pensionistici derivanti dalla corresponsione di un importo aggiuntivo a favore dei titolari di pensione al trattamento minimo, di cui all'art. 70, comma 7 della legge n. 388/2000	8.1.2 03 401	104.308.780,00	116.275.746,00	-11.966.966,00
Contributo dello Stato da porre a carico del Fondo per l'occupazione per oneri derivanti dal pensionamento anticipato dei lavoratori impiegati in lavori socialmente utili di cui all'art.2, comma 2, del D.I. del 21 maggio 1998	8.1.2 03 550	4.850.000,00	7.960.000,00	-3.110.000,00
a riportare		65.390.797.961,48	64.277.913.068,42	1.112.884.893,06

DESCRIZIONE	NUMERO CAPITOLO ENTRATA BILANCIO FINANZIARIO	Preventivo originario 2 0 1 5	Preventivo asestato 2 0 1 4	VARIAZIONI
riporto		65.390.797.961,48	64.277.913.068,42	1.112.884.893,06
Contributo dello Stato da porre a carico del Fondo per l'occupazione per oneri derivanti dalla rivalutazione dell'anzianità contributiva ai lavoratori delle miniere, cave e torbiere di cui all'art. 78, comma 23, della legge n. 388/2000	8.1.2 03 551	1.047.671,00	945.901,00	101.770,00
Rimborso dello Stato per la maggiore anzianità di servizio attribuita al personale dimissionario iscritto al Fondo di previdenza degli addetti alle abolite imposte di consumo - art. 23, del D.P.R. n. 649 del 1972	8.1.2 03 770	1.373.600,00	1.411.847,00	-38.247,00
Rimborso dello Stato delle maggiorazioni del trattamento pensionistico per gli ex combattenti - art. 6, legge n.140/1985 e art. 6, legge n.544/1988	8.1.2 03 771	159.304.873,00	167.723.683,00	-8.418.810,00
Contributo dello Stato per la copertura del disavanzo di gestione del Fondo di previdenza per il personale del Consorzio autonomo del porto di Genova dell' Ente autonomo del porto di Trieste - Art. n. 13, comma 2, lett. b), del D.L.n. 873/1986 convertito nella legge n. 26/1987	8.1.2 03 773	41.231.042,50	42.147.136,70	-916.094,20
Contributo dello Stato a copertura del disavanzo del Fondo speciale per i trattamenti pensionistici a favore del personale delle Ferrovie dello Stato S.p.A. - Art. 43, comma 3, della legge n. 488 del 1999	8.1.2 03 774	4.036.138.691,70	4.152.822.249,42	-116.683.557,72
Contributo dello Stato a copertura degli oneri relativi al personale dell'amministrazione delle poste e telecomunicazioni già in quiescenza alla data del 31/7/1994 - Art. 6, comma 5, del D.L. n. 487/1993 convertito nella legge n. 71/1994	8.1.2 03 777	813.570.300,00	819.447.440,00	-5.877.140,00
Rimborso dello Stato a copertura dell'onere derivante dai miglioramenti delle pensioni del settore pubblico, di cui all'art. 5 della legge n. 544/1988	8.1.2 03 779	10.378.000,00	10.370.000,00	8.000,00
Rimborso dello Stato a copertura degli oneri relativi alla gestione dipendenti pubblici, derivanti dai benefici pensionistici a favore dei non vedenti di cui all'art. 9 della legge n. 113/1985 e all'art. 2 della legge n. 120/1991	8.1.2 03 780	3.046.000,00	3.043.000,00	3.000,00
Rimborso da parte dello Stato degli oneri pensionistici derivanti dai benefici in favore delle vittime del terrorismo e delle stragi di tale matrice di cui alla legge 206/2004 e successive modificazioni ed integrazioni	8.1.2 03 940	4.508.245,00	4.491.857,00	16.388,00
TOTALE ALLEGATO 9A		70.461.396.384,68	69.480.316.182,54	981.080.202,14

segue TRASFERIMENTI DAL BILANCIO DELLO STATO

DESCRIZIONE	NUMERO CAPITOLO ENTRATA BILANCIO FINANZIARIO	Preventivo originario 2 0 1 5	Preventivo assestato 2 0 1 4	VARIAZIONI
B) PER IL MANTENIMENTO DEL SALARIO				
Contributo dello Stato a copertura dei trattamenti di integrazione salariale straordinaria - legge n. 1115/1968, legge n. 464/1972, legge n.164/1975	8.1.2.03.201	2.284.083.153,00	2.256.362.500,00	27.720.653,00
Contributo dello Stato per la copertura degli oneri connessi al mantenimento del salario previsto per gli anni 1986 e successivi - Art.19 della legge n. 41/1986 e dell'art.8 della legge n. 910/1986	8.1.2.03.202	103.291.380,00	103.291.380,00	0,00
Contributo dello Stato a copertura delle spese di funzionamento connesse con oneri per il mantenimento del salario	8.1.2.03.203	111.316.000,79	117.890.091,50	-6.574.090,71
Contributo dello Stato a copertura degli oneri derivanti dalla proroga dei trattamenti di disoccupazione ordinaria, di mobilità e di disoccupazione speciale per l'edilizia di cui all'art. 4, del D.L. n. 510 del 1996 convertito nella legge n. 608/1996	8.1.2.03.204	393.047.105,95	595.903.581,00	-202.856.475,05
Rimborso dello Stato per le retribuzioni ai volontari del Corpo nazionale del soccorso alpino e speleologico del C.A.I. - art. 1, comma 4, della legge n. 162/1992	8.1.2.03.205	238.000,00	243.000,00	-5.000,00
Contributo dello Stato a copertura degli oneri derivanti dai trattamenti ordinari e speciali di disoccupazione di cui all'art.1, comma 1, lett. a) e all'art. 1quater del D.L. n. 78/1998 convertito nella legge n. 176/1998	8.1.2.03.207	1.549.371,00	1.549.371,00	0,00
Contributo dello Stato a copertura degli oneri per indennità di mobilità di cui all'art.2 della legge n. 109/1996	8.1.2.03.208	5.164.569,00	5.164.569,00	0,00
Contributo dello Stato a copertura degli oneri derivanti dallo aumento dell'indennità ordinaria di disoccupazione non agricola con requisiti normali; dall'estensione della stessa indennità a nove mesi per i soggetti con età pari o superiore a 50 anni di cui all'art. 78, comma 19, della legge n. 388/2000 e per oneri per il il mantenimento del salario di cui all'art.1, commi 1, 9, 10,12 e 16, del D.L. n. 346/2000 i cui effetti sono stati fatti salvi dalla legge n. 388/2000	8.1.2.03.210	283.643.309,00	283.643.309,00	0,00
Contributo dello Stato a copertura degli oneri dell'indennità di mobilità di cui agli artt.3, comma 4, e 5, comma 3 e 4, del D.L. n. 299/1994 convertito nella legge n. 451/1994	8.1.2.03.212	1.093.491.385,00	1.093.491.385,00	0,00
a riportare		4.275.824.273,74	4.457.539.186,50	-181.714.912,76

segue ALLEGATO 9B

segue TRASFERIMENTI DAL BILANCIO DELLO STATO

DESCRIZIONE	NUMERO CAPITOLO ENTRATA BILANCIO FINANZIARIO	Preventivo originario 2 0 1 5	Preventivo assestato 2 0 1 4	VARIAZIONI
riporto		4.275.824.273,74	4.457.539.186,50	-181.714.912,76
Contributo dello Stato a favore della Gestione degli interventi assistenziali e di sostegno alle Gestioni previdenziali per la integrale copertura degli oneri di cui all'art. 37 della legge n. 88/1989	8.1.2.03.213	12.289.990,54	68.809.170,63	-56.519.180,09
Contributo dello Stato già a copertura degli oneri per trattamenti di famiglia riassegnati alla copertura degli oneri derivanti dall'indennità di mobilità	8.1.2.03.214	351.547.047,00	351.547.047,00	0,00
Contributo dello Stato a copertura degli oneri derivanti dalle indennità corrisposte ai donatori di midollo osseo - Art.11 della legge n. 52/2001	8.1.2.03.215	379.000,00	375.000,00	4.000,00
Contributo dello Stato a copertura dei maggiori oneri per l'indennità di disoccupazione agricola con requisiti normali di cui all'art. 1, commi 55 e 56, della legge n. 247/2007	8.1.2.03.216	152.000.000,00	152.000.000,00	0,00
Contributo dello Stato a copertura degli oneri derivanti dall'abolizione della disciplina dell'importo massimo per i trattamenti speciali di disoccupazione agricola di cui all'art. 1, comma 15, del D.L. n. 2 del 2006 convertito nella legge n. 81/2006	8.1.2.03.218	70.000.000,00	70.000.000,00	0,00
Contributo dello Stato a copertura del maggior onere derivante dall'indennità, dell'Assicurazione sociale per l'impiego di cui all'art. 2, commi 1-18 (ASpI) e 20-24 (mini ASpI) della legge 92/2012, corrisposta ai lavoratori dipendenti non agricoli	8.1.2.03.222	2.682.530.000,00	2.231.553.506,00	450.976.494,00
Contributo dello Stato da porre a carico del Fondo per l'occupazione per gli oneri derivanti dall'estensione della mobilità e dei trattamenti speciali di disoccupazione edile ai soci di cooperative - Art. 24, comma 4, della legge n. 196/1997	8.1.2.03.565	41.316.552,00	41.316.552,00	0,00
Rimborso dello Stato, da porre a carico del Fondo per l'Occupazione per oneri derivanti dalla proroga di trattamenti di cassa integrazione salariale straordinaria, dei trattamenti speciali di disoccupazione edile e delle indennità di mobilità - art. 45, comma 10, lett.e), f) e g), della legge n. 144/1999	8.1.2.03.569	468.700,00	741.200,00	-272.500,00
a riportare		7.586.355.563,28	7.373.881.662,13	212.473.901,15

segue TRASFERIMENTI DAL BILANCIO DELLO STATO

DESCRIZIONE	NUMERO CAPITOLO ENTRATA BILANCIO FINANZIARIO	Preventivo originario 2 0 1 5	Preventivo assestato 2 0 1 4	VARIAZIONI
riporto		7.586.355.563,28	7.373.881.662,13	212.473.901,15
Rimborso dello Stato, da porre a carico del Fondo per l'Occupazione per la copertura degli oneri derivanti dagli assegni di utilizzo per prestazioni in attività socialmente utili e dai relativi costi di gestione per periodi a partire dal 1° luglio 2001	8.1.2.03.574	69.050.000,00	67.600.000,00	1.450.000,00
Rimborso dello Stato, da porre a carico del Fondo per l'Occupazione per oneri derivanti dai trattamenti di mobilità di cui all'art.1, commi 1, 2 e 5, e all'art.4, del D.L.n. 108/2002 convertito nella legge n.172/2002 e successive disposizioni modificative ed integrative	8.1.2.03.575	10.002.500,00	8.003.500,00	1.999.000,00
Rimborso dello Stato, da porre a carico del Fondo per l'Occupazione per oneri derivanti dalla proroga di trattamenti di cassa integrazione salariale straordinaria per crisi aziendale di cui all'art. 1, comma 1, della legge n. 291/2004 e successive modificazioni.	8.1.2.03.579	0,00	50.000.000,00	-50.000.000,00
Rimborso dello Stato, da porre a carico del Fondo per l'Occupazione per oneri derivanti dalla concessione in deroga e dalla proroga dei trattamenti di integrazione salariale straordinaria, dei trattamenti di mobilità e di disoccupazione speciale di cui all'art.3, comma 137, della legge n. 350/2003 e successive disposizioni modificative ed integrative	8.1.2.03.589	724.849.000,00	1.721.322.000,00	-996.473.000,00
Credito verso lo Stato (Fondo per l'occupazione) a copertura degli oneri derivanti dalla indennità ai lavoratori portuali addetti alle prestazioni di lavoro temporaneo di cui all'art. 1, comma 85 e 86 della legge n. 247/2007 e successive disposizioni integrative e modificative	8.1.2.03.590	2.579.000,00	3.223.000,00	-644.000,00
Contributo dello Stato (Fondo sociale per l'occupazione e formazione) a copertura degli oneri derivanti dalla maggiorazione del trattamento di integrazione salariale per i contratti di solidarietà di cui all'art. 1 del D.L. n. 726/1984 - Art. 1, comma 6, D.L. 78/2009 convertito nella legge n.102/2009	8.1.2.03.593	0,00	50.000.000,00	-50.000.000,00
Contributo dello Stato (Fondo per l'occupazione) per il contributo a copertura degli oneri per i periodi eccedenti la mobilità ordinaria riguardanti imprese sottoposte a procedure concorsuali e interessate al programma di reimpiego di lavori ultracinquantenni. Art. 1 comma 10, del D.L. 68/2006 convertito nella legge 127/2006	8.1.2.03.594	6.115.000,00	6.156.000,00	-41.000,00
a riportare		8.398.951.063,28	9.280.186.162,13	-881.235.098,85

segue TRASFERIMENTI DAL BILANCIO DELLO STATO

DESCRIZIONE	NUMERO CAPITOLO ENTRATA BILANCIO FINANZIARIO	Preventivo originario 2 0 1 5	Preventivo assestato 2 0 1 4	VARIAZIONI
		8.398.951.063,28	9.280.186.162,13	-881.235.098,85
riporto				
Contributo dello Stato (Fondo sociale per l'occupazione e formazione) a copertura degli oneri derivanti dall'incentivo al reimpiego in forma autonoma o in cooperativa per i lavoratori destinatari, per gli anni 2009 e 2010, di ammortizzatori sociali in deroga o sospesi ai sensi dell'art. 19, comma 1 del D.L. 185/2008 convertito nella legge n. 102/2009.	8.1.2.03.595	280.000,00	310.000,00	-30.000,00
Contributo dello Stato a copertura degli oneri derivanti dagli interventi ai lavoratori che hanno aderito al programma triennale denominato "azione di sistema Welfare to work" per le politiche del reimpiego ai sensi del Decreto direttoriale del Ministero del lavoro e delle politiche sociali n. 130 del 29 dicembre 2009	8.1.2.03.597	3.000.000,00	3.000.000,00	0,00
Contributo dello Stato a copertura degli oneri per l'indennità di cui all'art. 2, commi 51 e 56 della legge n. 92/2012 corrisposta ai collaboratori coordinati e continuativi	8.1.2.03.600	113.102.000,00	113.102.000,00	0,00
Contributo dello Stato a copertura degli oneri derivanti dalla indennità di cui all'art. 2, comma 1 della legge 92/2012 ai lavoratori sospesi per crisi aziendale- Art. 3 comma 17 della legge n. 92 del 28 giugno 2012	8.1.2.03.601	22.261.000,00	17.854.000,00	4.407.000,00
Contributo dello Stato a copertura dell'onere per la corresponsione in unica soluzione, ai lavoratori dipendenti ai lavoratori che hanno diritto all'ASpI e che intraprendono una attività autonoma, l'indennità di cui all'art. 2, comma 1, della legge 92/2012 per il numero delle mensilità non ancora percepite. Art. 2, comma 19, della legge n. 92 del 28 giugno 2012. (Limite di spesa 20 mln per ciascuno degli anni 2013, 2014 e 2015)	8.1.2.03.602	26.869.000,00	24.820.000,00	2.049.000,00
Contributo dello Stato a copertura degli oneri derivanti dalle prestazioni di integrazione salariale a favore dei lavoratori dei territori delle province di Bologna, Modena, Ferrara, Mantova, Reggio Emilia e Rovigo colpiti dagli eventi sismici del 20 e 29 maggio 2012 erogato ai sensi dell'art.15 commi 1 e 2 D.L. 74/2012 convertito con legge 122/2012 - Decreto del Ministero del Lavoro e delle Politiche sociali n.75719 del 17 settembre 2013 -	8.1.2.03.603	3.714.000,00	3.714.000,00	0,00
TOTALE ALLEGATO 9B		8.568.177.063,28	9.442.986.162,13	-874.809.098,85

ALLEGATO 9C

segue TRASFERIMENTI DAL BILANCIO DELLO STATO

DESCRIZIONE	NUMERO CAPITOLO ENTRATA BILANCIO FINANZIARIO	Preventivo originario 2 0 1 5	Preventivo assestato 2 0 1 4	VARIAZIONI
C) PER ONERI A SOSTEGNO DELLA FAMIGLIA				
Contributo dello Stato a copertura degli assegni familiari ai coltivatori dirett,i mezzadri e coloni di cui all'art. 2, della legge n. 509 del 1971 - art.14 bis, legge n. 114/1974 del 1971 - art.14 bis, legge n.114/1974	8.1.2.03.241	41.316.552,00	41.316.552,00	0,00
Contributo dello Stato a copertura delle spese di funzionamento connesse con oneri per interventi a sostegno della famiglia	8.1.2.03.242	4.143.688,12	4.388.405,69	-244.717,57
Contributo dello Stato a copertura dei maggiori oneri dell'assegno per il nucleo familiare di cui all'art.3, comma 3, della legge n. 550 del 1995 e successive disposizioni	8.1.2.03.243	1.704.672.241,00	1.704.672.241,00	0,00
Contributo dello Stato a favore della Gestione degli interventi assistenziali e di sostegno alle Gestioni previdenziali per la integrale copertura degli oneri di cui all'art. 37 della legge n. 88/1989	8.1.2.03.244	700.837,10	655.873,02	44.964,08
Rimborso dello Stato degli oneri derivanti dall'assegno ai nuclei familiari concesso dai Comuni ai sensi dell'art. 65 della legge n. 448 del 1998 - Art. 50 della legge n. 144/1999 - Art. 13 c.1 della legge n.97/2013	8.1.2.03.415	388.112.000,00	362.532.000,00	25.580.000,00
Rimborso dello Stato delle prestazioni economiche per oneri derivanti dall'assegno per maternità di cui all'art. 66 della legge n. 448 del 1998, dell'art.49, comma 12, della legge n. 488/1999 e successive modificazioni	8.1.2.03.416	243.101.000,00	232.256.626,00	10.844.374,00
Rimborso dello Stato dell'assegno di maternità di cui all' art. 49, commi 8 e 9, della legge n. 488/1999	8.1.2.03.417	4.179.900,00	4.136.900,00	43.000,00
Rimborso dello Stato a copertura degli oneri per l'assistenza a persone handicappate di cui all'art.33, legge n. 104/1992	8.1.2.03.418	1.044.471.800,00	1.017.881.800,00	26.590.000,00
a riportare		3.430.698.018,22	3.367.840.397,71	62.857.620,51

segue TRASFERIMENTI DAL BILANCIO DELLO STATO

DESCRIZIONE	NUMERO CAPITOLO ENTRATA BILANCIO FINANZIARIO	Preventivo originario 2 0 1 5	Preventivo assestato 2 0 1 4	VARIAZIONI
riporto		3.430.698.018,22	3.367.840.397,71	62.857.620,51
Contributo dello Stato a copertura degli oneri per l'assistenza ai portatori di handicap di cui all'art.80, comma 2, della legge n. 388 del 2000 - Art. 42, comma 5 del Dlgs n. 151/2001.	8.1.2.03.420	562.640.000,00	535.726.000,00	26.914.000,00
Contributo dello Stato a copertura degli oneri derivanti dalle disposizioni per il sostegno della maternità e paternità di cui all'art. n. 21 della legge n. 53/2000	8.1.2.03.421	130.003.781,07	129.997.395,07	6.386,00
Contributo dello Stato a copertura degli oneri per l'indennità giornaliera obbligatoria e facoltativa spettante al padre lavoratore dipendente ai sensi dell'art.4, comma 24 lett. a) della legge n.92/2012	8.1.2.03.423	7.066.500,00	6.936.000,00	130.500,00
Contributo dello Stato per la corresponsione di voucher per l'acquisto di servizi di baby-sitting alla madre lavoratrice, al termine del periodo di astensione obbligatoria ai sensi dell'art.4, comma 24 lett. b) della legge n.92/2012	8.1.2.03.424	30.000,00	0,00	30.000,00
TOTALE ALLEGATO 9C		4.130.438.299,29	4.040.499.792,78	89.938.506,51

segue TRASFERIMENTI DAL BILANCIO DELLO STATO

D E S C R I Z I O N E	NUMERO CAPITOLO ENTRATA BILANCIO FINANZIARIO	Preventivo originario 2 0 1 5	Preventivo assestato 2 0 1 4	VARIAZIONI
D) PER ONERI PER PRESTAZIONI ECONOMICHE DERIVANTI DALLA RIDUZIONE DI ONERI PREVIDENZIALI				
Contributo dello Stato a copertura delle prestazioni economiche per la tubercolosi - art. 3, comma 14, della legge n. 448/1998	8.1.2.03.261	92.687.995,00	94.082.995,00	-1.395.000,00
Contributo dello Stato a copertura degli oneri per prestazioni di maternità di cui all'art. 49, commi 1 e 2, della legge n. 488/1999	8.1.2.03.262	551.497.183,00	553.708.669,00	-2.211.486,00
Contributo dello Stato a copertura degli oneri relativi a prestazioni economiche a favore dei tubercolotici - art. 9, legge n. 88/1987	8.1.2.03.263	19.108.905,00	19.108.905,00	0,00
Contributo dello Stato a copertura delle spese di funzionamento connesse con oneri per prestazioni economiche temporanee derivanti dalla riduzione dei corrispondenti oneri previdenziali	8.1.2.03.264	21.700.257,92	22.981.829,87	-1.281.571,95
Contributo dello Stato a integrale copertura degli oneri di cui all'art. 37 della legge n. 88/1989	8.1.2.03.265	3.470.079,22	3.345.933,63	124.145,59
TOTALE ALLEGATO 9D		688.464.420,14	693.228.332,50	-4.763.912,36

segue TRASFERIMENTI DAL BILANCIO DELLO STATO

DESCRIZIONE	NUMERO CAPITOLO ENTRATA BILANCIO FINANZIARIO	Preventivo originario 2 0 1 5	Preventivo assestato 2 0 1 4	VARIAZIONI
E) PER SGRAVI DEGLI ONERI SOCIALI ED ALTRE AGEVOLAZIONI				
Contributo dello Stato a copertura degli oneri derivanti dalla riduzione contributiva a favore delle aziende e dei lavoratori dei pubblici servizi di trasporto - Art.1,comma 2, del D.L. n. 451/1998 convertito nella legge n. 40/1999 e successive disposizioni	8.1.2.03.281	268.045.223,00	268.045.223,00	0,00
Contributo dello Stato a copertura degli oneri derivanti dalle agevolazioni contributive per contratti di formazione e lavoro di cui all'art. 15 della legge n. 196/1997	8.1.2.03.282	61.974.828,00	61.974.828,00	0,00
Contributo dello Stato a copertura degli oneri derivanti dalle agevolazioni contributive per contratti di apprendistato di cui all'art. 16 della legge n. 196/1997	8.1.2.03.283	289.051.295,00	289.051.295,00	0,00
Rimborso dello Stato per sgravi di oneri contributivi nel Mezzogiorno - art. 19 del D.L. n. 918/1968 convertito nella legge n. 1089 del 1968	8.1.2.03.284	2.531.000,00	2.832.000,00	-301.000,00
Rimborso dello Stato degli oneri per riduzioni contributive a favore dei datori di lavoro italiani operanti all'estero nei Paesi extracomunitari - art. 4, comma 2, lett. a) del D.L. n. 317/1987 convertito nella legge n. 398/1987	8.1.2.03.287	49.707.000,00	49.215.000,00	492.000,00
Contributo dello Stato a copertura delle spese di funzionamento connesse con oneri per sgravi ed altre agevolazioni contributive	8.1.2.03.290	38.418.006,69	40.686.893,99	-2.268.887,30
Contributo dello Stato per la copertura progressiva degli oneri derivanti dalle agevolazioni contributive ai sensi dell'art. 37, comma 5, della legge n. 88/1989	8.1.2.03.291	7.023.770.841,00	6.576.029.141,00	447.741.700,00
Contributo dello Stato a copertura degli oneri derivanti dagli esoneri contributivi di cui all'art.1, commi 361 e 362, della legge n. 266/2005	8.1.2.03.293	3.120.812.000,00	3.071.647.000,00	49.165.000,00
Rimborso dello Stato a copertura degli oneri derivanti dalle agevolazioni contributive ai datori di lavoro agricolo - art. 11, comma 27, della legge n. 537/1993 - Art. 1 ter legge 205/2008 e art. 8 octies legge 33/2009	8.1.2.03.295	200.000.000,00	200.000.000,00	0,00
Contributo dello Stato a copertura degli oneri derivanti dagli incentivi all'occupazione dei lavoratori anziani di cui all'art. 75 e e dagli esoneri contributivi di cui all'art.120, commi 1 e 2, della legge n. 388/2000	8.1.2.03.296	2.565.454.000,00	2.525.039.000,00	40.415.000,00
a riportare		13.619.764.193,69	13.084.520.380,99	535.243.812,70

segue ALLEGATO 9E

segue TRASFERIMENTI DAL BILANCIO DELLO STATO

DESCRIZIONE	NUMERO CAPITOLO ENTRATA BILANCIO FINANZIARIO	Preventivo originario 2 0 1 5	Preventivo assestato 2 0 1 4	VARIAZIONI
		13.619.764.193,69	13.084.520.380,99	535.243.812,70
Contributo dello Stato a favore della Gestione degli interventi assistenziali e di sostegno alle gestioni previdenziali per la integrale copertura degli oneri di cui all'art. 37, della legge n. 88/1989	8.1.2.03.300	96.300.258,73	89.849.042,75	6.451.215,98
Contributo dello Stato già a copertura degli oneri per trattamenti di famiglia riassegnati per la copertura degli oneri derivanti dalle agevolazioni contributive, legge n. 335/1995 art. 3, comma 23	8.1.2.03.302	351.547.047,00	351.547.047,00	0,00
Contributo dello Stato a copertura degli oneri derivanti dallo sgravio del contributo del Fondo di garanzia ex art. 2 della legge n. 297 del 1982 di cui all'art.1, comma 764, lett.a), punto 2) della legge n. 296/2006	8.1.2.03.303	335.956.000,00	330.664.000,00	5.292.000,00
Contributo dello Stato già a copertura degli oneri derivanti dagli sgravi contributivi relativi a prestazioni temporanee di cui all'art.1, c.766, lett. a), della legge n. 296/2006	8.1.2.03.305	456.700.000,00	449.506.000,00	7.194.000,00
Contributo dello Stato a copertura degli oneri derivanti dalle agevolazioni contributive per gli apprendisti artigiani e non artigiani a favore dei datori di lavoro con un numero di addetti pari o inferiore a nove di cui all'art.1, comma 773, della legge n. 296/2006	8.1.2.03.308	340.000.000,00	340.000.000,00	0,00
Contributo dello Stato a copertura degli sgravi di oneri contributivi su quota di retribuzione connessa con la contrattazione aziendale e territoriale - art. 1, comma 67, della legge n. 247/2007	8.1.2.03.311	600.000.000,00	600.000.000,00	0,00
Contributo dello Stato a copertura degli oneri derivanti dalle agevolazioni contributive ai datori di lavoro, per l'assunzione di lavoratori di età non inferiore a cinquanta anni, disoccupati da oltre 12 mesi e donne di qualunque età, ai sensi dell'art. 4, commi 8-11, della legge n. 92/2012	8.1.2.03.318	110.000.000,00	100.000.000,00	10.000.000,00
Contributo dello Stato a copertura degli oneri derivanti da sgravi contributivi alle aziende che assumono lavoratori a tempo determinato ai sensi dell' art. 10 della legge n. 53/2000	8.1.2.03.475	28.987.000,00	29.579.000,00	-592.000,00
Contributo dello Stato a copertura degli oneri derivanti dalle minori entrate contributive di cui all'art.1, comma 188, della legge 27 dicembre 2006, n.296, modificato dall'art.39-quater del decreto legge n.159/2007 (ex ENPALS)	8.1.2.03.476	15.000.000,00	15.000.000,00	0,00
a riportare		15.954.254.499,42	15.390.665.470,74	563.589.028,68

segue TRASFERIMENTI DAL BILANCIO DELLO STATO					segue ALLEGATO 9E	
DESCRIZIONE	NUMERO CAPITOLO ENTRATA BILANCIO FINANZIARIO	Preventivo originario 2 0 1 5	Preventivo assestato 2 0 1 4	VARIAZIONI		
riporto		15.954.254.499,42	15.390.665.470,74	563.589.028,68		
Contributo dello Stato a copertura degli oneri derivanti dall'erogazione dell'incentivo straordinario ai datori di lavoro per la creazione di rapporti di lavoro stabiliti o di durata ampia, in favore di uomini under 30 e di donne di qualsiasi età, ai sensi del decreto del Ministero del Lavoro e delle Politiche sociali del 5 ottobre 2012 e dell'art. 24, comma 27, del D.L. n.201 del 2011, convertito nella legge n. 214 DEL 2011	8.1.2.03.516	0,00	82.109.000,00	-82.109.000,00		
Contributo dello Stato da porre a carico del Fondo per l'occupazione per oneri contributivi a favore dei datori di lavoro che stipulano contratti di solidarietà di cui all'art. 6, comma 4, del D.L. 510/1996 convertito nella legge 608/1996	8.1.2.03.712	15.000.000,00	0,00	15.000.000,00		
Contributo dello Stato a copertura dell'incentivo sperimentale ai datori di lavoro per l'assunzione a tempo indeterminato di giovani dai 18 ai 29 anni "under 30" ai sensi dell'art. 1, del D.L. n. 76/2013, convertito con modificazioni, dalla legge del 9 agosto 2013, n. 99	8.1.2.03.722	50.000.000,00	50.000.000,00	0,00		
Rimborso dello Stato per sgravi contributivi a favore di cooperative sociali e aziende pubbliche o private che assumono persone detenute o internate ai sensi degli artt. 1 e 2 della legge n. 193 del 2000 - Art.1, comma 2, del D.I. 9 novembre 2001	8.1.2.03.970	2.516.000,00	2.541.000,00	-25.000,00		
Rimborso dello Stato degli oneri per sgravi contributivi in favore delle imprese che esercitano la pesca costiera, nelle acque interne e lagunari ai sensi dell'art. 11 della legge n. 388/2000 e successive proroghe	8.1.2.03.986	29.964.400,00	32.738.750,00	-2.774.350,00		
Rimborso da parte dello Stato degli oneri derivanti dagli sgravi contributivi a favore delle imprese del settore marittimo di cui agli artt. 6, commi 1 e 6 bis del D.L. n. 457/1997 convertito nella legge n. 30/1998 e all'art. 9 della legge n. 522/1999	8.1.2.03.989	278.360.000,00	273.975.000,00	4.385.000,00		
TOTALE ALLEGATO 9E		16.330.094.899,42	15.832.029.220,74	498.065.678,68		

segue TRASFERIMENTI DAL BILANCIO DELLO STATO

DESCRIZIONE	NUMERO CAPITOLO ENTRATA BILANCIO FINANZIARIO	Preventivo originario 2 0 1 5	Preventivo assestato 2 0 1 4	VARIAZIONI
F) PER INTERVENTI DIVERSI				
Contributo dello Stato per il concorso agli oneri derivanti dai canoni d'affitto degli stabili adibiti ad uffici, già di proprietà, trasferiti al " FIP- Fondo immobili pubblici - Fondo comune di investimento immobiliare di tipo chiuso" di cui all'art. 4, del D.L. n. 351/2001 convertito nella legge n. 410/2001	8.1.2.03.351	30.181.734,47	30.181.734,47	0,00
Contributo dello Stato a copertura degli oneri derivanti dai compensi ai componenti del Comitato amministratore della gestione di cui all'art. 2, comma 26, della legge n. 335 del 1995 - Art. 58, comma 6, della legge n. 144/1999	8.1.2.03.353	25.823,00	25.823,00	0,00
Contributo dello Stato per la copertura degli oneri derivanti dall'esenzione dalla retribuzione imponibile ai fini contributivi degli emolumenti per carichi di famiglia - art. 3 della legge n. 876/1986	8.1.2.03.355	10.329.138,00	10.329.138,00	0,00
Contributo dello Stato per la copertura degli oneri per minori entrate contributive derivanti dalle modifiche di alcune disposizioni che regolano il settore dell'artigianato - art.13, comma 4, della legge n. 57/2001	8.1.2.03.356	18.592.448,00	18.592.448,00	0,00
Contributo dello Stato a copertura delle minori entrate derivanti alla Gestione prestazioni temporanee ai lavoratori dipendenti per cessazione dell'obbligo contributivo per i trattamenti di integrazione salariale ordinaria da parte di imprese esercenti pubblici servizi di trasporto - art. 4, legge n. 270/1988	8.1.2.03.357	4.131.655,00	4.131.655,00	0,00
a riportare		63.260.798,47	63.260.798,47	0,00

segue TRASFERIMENTI DAL BILANCIO DELLO STATO

DESCRIZIONE	NUMERO CAPITOLO ENTRATA BILANCIO FINANZIARIO	Preventivo originario 2 0 1 5	Preventivo assestato 2 0 1 4	VARIAZIONI
riporto		63.260.798,47	63.260.798,47	0,00
Contributo dello Stato a copertura degli oneri derivanti dalle minori entrate contributive di cui all'art. 27, commi 2 e 4, del D.L. n. 669/1996	8.1.2.03.358	23.240.560,00	23.240.560,00	0,00
Contributo dello Stato a copertura degli oneri derivanti dalle agevolazioni contributive alle imprese del settore dell'edilizia e del settore lapideo di cui all'art. 2 del D.L. n. 4/1998 convertito nella legge n. 52/1998	8.1.2.03.359	46.481.121,00	46.481.121,00	0,00
Contributo dello Stato a copertura delle spese di funzionamento connesse con oneri diversi	8.1.2.03.362	569.260,97	602.880,33	-33.619,36
Contributo dello Stato a copertura degli oneri derivanti dalla riduzione del minimale contributivo - art.1, comma 2 e 9, del D.L. n. 338 del 1989 convertito in legge n. 389/1989	8.1.2.03.363	185.924.484,00	185.924.484,00	0,00
Contributo dello Stato a copertura degli oneri derivanti dalla riduzione di entrate contributive - art.3, commi 1 e 2, del D.L. n. 318/1996 convertito nella legge n. 402/1996	8.1.2.03.364	44.415.293,00	44.415.293,00	0,00
Contributo dello Stato a copertura degli oneri derivanti dal concorso alla copertura assicurativa di periodi non coperti da contribuzione di cui all'art. 69, commi 7 e 9, della legge n. 388 del 2000	8.1.2.03.365	18.592.448,00	18.592.448,00	0,00
a riportare		382.483.965,44	382.517.584,80	-33.619,36

segue TRASFERIMENTI DAL BILANCIO DELLO STATO

DESCRIZIONE	NUMERO CAPITOLO ENTRATA BILANCIO FINANZIARIO	Preventivo originario 2 0 1 5	Preventivo assestato 2 0 1 4	VARIAZIONI
riporto		382.483.965,44	382.517.584,80	-33.619,36
Contributo dello Stato a favore della Gestione degli interventi assistenziali e di sostegno alle gestioni previdenziali per la integrale copertura degli oneri di cui all'art. 37 della legge n. 88/1989	8.1.2.03.368	3.131.944,72	2.972.396,38	159.548,34
Contributo dello Stato a copertura degli oneri derivanti dalla destinazione di quota parte del contributo per l'assicurazione contro la disoccupazione involontaria al finanziamento della formazione dei lavoratori dipendenti del settore agricolo di cui all'art. 1, commi 62, 63 e 64 della legge n. 247/2007	8.1.2.03.371	15.000.000,00	15.000.000,00	0,00
Contributo dello Stato per la copertura degli oneri del Fondo Speciale di previdenza degli sportivi - Art. 23, comma 3, del D.L. n. 159 del 2007 convertito nella legge n. 222/2007	8.1.2.03.372	11.300.000,00	11.300.000,00	0,00
Contributo dello Stato per la copertura del mancato gettito contributivo derivante dalla sospensione degli aumenti dell'aliquota del settore agricolo di cui all'art. 3, commi 1 e 2, del D.Lgs n. 146/1997- Art. 1, comma 1, della legge n. 81/2006	8.1.2.03.374	97.000.000,00	97.000.000,00	0,00
a riportare		508.915.910,16	508.789.981,18	125.928,98

segue TRASFERIMENTI DAL BILANCIO DELLO STATO

DESCRIZIONE	NUMERO CAPITOLO ENTRATA BILANCIO FINANZIARIO	Preventivo originario 2 0 1 5	Preventivo assestato 2 0 1 4	VARIAZIONI
riporto		508.915.910,16	508.789.981,18	125.928,98
Contributo dello Stato per la copertura degli oneri per il mancato gettito alle gestioni dei lavoratori iscritti nell'assicurazione generale obbligatoria e alle forme sostitutive, esclusive ed esonerative, nonché degli artigiani, commercianti, coltivatori diretti mezzadri e coloni e dei lavoratori iscritti nella gestione separata, derivante dall'abrogazione operata dall'art. 1, comma 39, legge n.220/2010, dell'incremento dello 0,09% dell'aliquota contributiva di cui all'art.1, comma 10, legge n. 247/2007	8.1.2.03.376	509.000.000,00	509.000.000,00	0,00
Contributo dello Stato a copertura degli oneri derivanti dall'indennità annuale a favore dei lavoratori affetti da talassemia major e drepanocitosi di cui all'art.39, commi 1 e 2, della legge n. 448/2001	8.1.2.03.490	4.865.134,00	4.865.134,00	0,00
Contributo a carico del Fondo per l'occupazione a copertura degli oneri derivanti dalla riduzione della retribuzione imponibile prevista dai contratti di riallineamento - art.23 della legge n. 196/1997	8.1.2.03.735	5.164.569,00	5.164.569,00	0,00
Contributo dello Stato per la copertura del disavanzo di gestione del Fondo di previdenza degli addetti delle abolite imposte di consumo - art.17, D.P.R. n. 649/1972	8.1.2.03.751	142.834.852,26	148.764.832,50	-5.929.980,24
Contributo dello Stato a copertura degli oneri per il personale delle Ferrovie dello Stato S.p.a.trasferito all'INPS - art. 43, comma 5, della legge n. 488/1999	8.1.2.03.752	10.329.137,98	10.329.137,98	0,00
Contributo dello Stato a copertura degli oneri derivanti dal trasferimento all'Istituto delle funzioni residue allo Stato stesso in materia di invalidità civile ai sensi dell'art.10 del D.L. n. 203/2005 convertito nella legge n. 248 del 2005	8.1.2.03.753	25.100.000,00	25.100.000,00	0,00
TOTALE ALLEGATO 9F		1.206.209.603,40	1.212.013.654,66	-5.804.051,26

TRASFERIMENTI DA PARTE DELLE REGIONI

DESCRIZIONE	NUMERO CAPITOLO ENTRATA BILANCIO FINANZIARIO	Preventivo originario 2 0 1 5	Preventivo asestato 2 0 1 4	VARIAZIONI
<p>PER IL MANTENIMENTO DEL SALARIO</p> <p>Rimborso da parte del Comune di Palermo a copertura dell'onere per il trattamento d'integrazione salariale in deroga ai lavoratori della GESIP S.p.A. e della GESIP SERVIZI S.r.l. - protocollo d'intesa approvato con determinazione INPS n.97 del 22/04/2013</p>	8E1206013	0,00	8.400.000,00	-8.400.000,00
TOTALE ALLEGATO 11		0,00	8.400.000,00	-8.400.000,00

POSTE CORRETTIVE E COMPENSATIVE DELLE USCITE

Recuperi di prestazioni

DESCRIZIONE	Preventivo originario 2 0 1 5	Preventivo asestato 2 0 1 4	VARIAZIONI
ONERI PENSIONISTICI			
Pensioni sociali ed Assegni sociali	150.000.000,00	150.000.000,00	0,00
Assegni temporanei ai cittadini italiani rimpatriati dalla Libia	290.000,00	290.000,00	0,00
Rate di pensione dei coltivatori diretti, mezzadri e coloni con decorrenza ante 1989	5.000.000,00	5.000.000,00	0,00
Maggiorazioni sociali di cui all'art.1 della legge n. 544 del 1988	70.000.000,00	70.000.000,00	0,00
Assegno di invalidità di cui all'art.1 della legge n. 222 del 1984	20.000.000,00	20.000.000,00	0,00
Assegni vitalizi di cui all'art.11 della legge n.75/1980	50.000,00	50.000,00	0,00
Rate di pensione delle Ostetriche di cui all'art.1 della legge n. 249/1990	6.000,00	6.000,00	0,00
Prestazione aggiuntiva annua di cui all'art. 70, comma 7, della legge n. 388/2000	8.000.000,00	8.000.000,00	0,00
Maggiorazioni sociali di cui all'art. 38 della legge n. 448 del 2001	60.000.000,00	60.000.000,00	0,00
Maggiorazioni sociali in favore dei cittadini italiani residenti all'estero di cui all'art. 38, comma 9, della legge n. 289/2002	20.000,00	20.000,00	0,00
Recupero somma aggiuntiva alla pensione di cui all'art. 5, comma 1, della legge n. 127/2007	35.000.000,00	30.000.000,00	5.000.000,00
TOTALE 1)	348.366.000,00	343.366.000,00	5.000.000,00
MANTENIMENTO DEL SALARIO			
Trattamenti speciali di disoccupazione ai lavoratori dipendenti da aziende edili	2.023.500,00	1.815.800,00	207.700,00
Trattamenti di integrazione salariale straordinaria	14.800.000,00	14.800.000,00	0,00
Trattamenti di integrazione salariale straordinaria in deroga	3.291.000,00	3.291.000,00	0,00
Prestazioni di indennità di mobilità	65.700.000,00	65.700.000,00	0,00
Prestazioni di indennità di mobilità in deroga	8.030.000,00	8.030.000,00	0,00
Recuperi e reintroiti della maggiorazione dell'integrazione salariale concessa per i contratti di solidarietà. Art. 5 legge 236/1993	0,00	0,00	0,00
Assegno di utilizzo per prestazioni in attività socialmente utili, di cui all'art. 4, comma 1, del D.Lgs. n. 81/2000 e successive integrazioni e connessi ANF	570.000,00	570.000,00	0,00
Indennità mobilità ai lavoratori licenziati da aziende non commerciali del settore della sanità privata di cui all'art. 1, comma della legge n. 172/2002 e successive disposizioni integrative	3.500,00	3.500,00	0,00
Indennità ai donatori del midollo osseo di cui all'art.5 della legge 52/2001	4.400,00	4.400,00	0,00
a riportare	94.422.400,00	94.214.700,00	207.700,00

POSTE CORRETTIVE E COMPENSATIVE DELLE USCITE

Recuperi di prestazioni

DESCRIZIONE	Preventivo originario 2 0 1 5	Preventivo asestato 2 0 1 4	VARIAZIONI
riporto	94.422.400,00	94.214.700,00	207.700,00
Indennità di disoccupazione ai lavoratori agricoli - Art. 1, comma 55, della legge n. 247/2007	38.000.000,00	31.688.000,00	6.312.000,00
Indennità ai collaboratori coordinati e continuativi Art. 19, comma 2 legge 2/2009			0,00
Recupero indennità "ASPI per i lavoratori sospesi" ai sensi dell'art. 3, commi 17 e 18 della legge n. 92/2012	167.000,00	167.000,00	0,00
Recupero indennità di cui all'art. 2, comma 51 della legge 28 giugno 2012 n. 92 corrisposta ai co.co.pro. Art. 2, comma 26 della legge 335/1995.	898.000,00	898.000,00	0,00
Recupero indennità "ASPI in unica soluzione" per il periodo transitorio Art. 2, comma 19 della legge n. 92/2012	170.000,00	170.000,00	0,00
Recupero indennità "Mini ASPI in unica soluzione" per il periodo transitorio Art. 2, comma 19 della legge n. 92/2012	10.000,00	10.000,00	0,00
Recupero Indennità "ASpI" - Art. 2, commi 1- 18 della legge n.92/2012 ai lavoratori dipendenti non agricoli	15.000.000,00	9.573.000,00	5.427.000,00
Recupero Indennità "Mini ASpI" - Art. 2, commi 20-24 della legge n.92/2012 ai lavoratori dipendenti non agricoli	1.987.000,00	1.987.000,00	0,00
TOTALE 2)	150.654.400,00	138.707.700,00	11.946.700,00
INTERVENTI A SOSTEGNO DELLA FAMIGLIA			
Oneri per l'assistenza a persone handicappate - art. n. 33 della legge n. 104/1992	36.200,00	36.200,00	0,00
Assegni al nucleo familiare concessi dai Comuni di cui all'art. 65 della legge n. 448/1998. all'art.50 della legge n.144/1999 e all'art.13, c.1 della legge n. 97/2013	2.890.000,00	2.890.000,00	0,00
Assegni di maternità concessi dai Comuni ai sensi dell'art. 66 della legge n. 448/1998	2.790.000,00	2.790.000,00	0,00
Assegni di maternità di cui all'art. 49, comma 8, della legge n. 488/1999	172.100,00	172.100,00	0,00
Prestazione per assegni familiari ai CD/CM	94.900,00	94.900,00	0,00
Indennità derivanti da congedi straordinari di cui all'art. 80, comma 2, della legge n. 388/2000	2.560.000,00	2.560.000,00	0,00
TOTALE 3)	8.543.200,00	8.543.200,00	0,00
PRESTAZIONI ECONOMICHE DERIVANTI DA RIDUZIONE DI ONERI PREVIDENZIALI			
Prestazioni economiche per la tubercolosi	1.520.100,00	1.520.100,00	0,00
Recupero delle prestazioni di maternità di cui all'art. 49, comma 1, della legge n. 488/1999	2.638.000,00	2.638.000,00	0,00
TOTALE 4)	4.158.100,00	4.158.100,00	0,00
TOTALE ALLEGATO 11	511.721.700,00	494.775.000,00	16.946.700,00

ENTRATE NON CLASSIFICABILI IN ALTRE VOCI
SANZIONI CIVILI, AMMINISTRATIVE, MULTE E AMMENZE

DESCRIZIONE	Preventivo originario 2 0 1 5	Preventivo asestato 2 0 1 4	VARIAZIONI
Connesse a:			
Trattamenti per oneri pensionistici, per il mantenimento del salario e antitubercolosi	949.680,73	949.680,73	0,00
TOTALE ALLEGATO 12	949.680,73	949.680,73	0,00

PRELIEVI DA FONDI E ACCANTONAMENTI VARI

DESCRIZIONE	Preventivo originario 2 0 1 5	Preventivo asestato 2 0 1 4	VARIAZIONI
<p>Prelievo dal Fondo di accantonamento dei contributi dello Stato (Fondo dell'Occupazione) a copertura degli oneri per sgravi degli oneri sociali ed altre agevolazioni contributive:</p> <p>- art.28 della legge n. 341/1995</p>	3.191.922,00	3.191.922,00	0,00
<p>Fondo di accantonamento dei contributi dello Stato a copertura degli oneri derivanti dalla concessione dell'assegno di maternità da parte dei Comuni di cui all'art. 66 della legge n. 448/1998 e successive disposizioni</p>	0,00	3.682.374,00	-3.682.374,00
<p>Prelievo dal fondo di accantonamento dei contributi dello Stato per la corresponsione dei voucher per l'acquisto di servizi di baby-sitting ovvero oneri della rete pubblica dei servizi per l'infanzia o dei servizi privati accreditati ai sensi dell'art.4 comma 24 lett. b) legge n.92/2012</p>	0,00	29.000,00	-29.000,00
TOTALE ALLEGATO 13	3.191.922,00	6.903.296,00	-3.711.374,00

SPESE PER PRESTAZIONI ISTITUZIONALI

DESCRIZIONE	Preventivo originario 2015				Preventivo assestato 2014	VARIAZIONI
	SOMME DA IMPEGNARE (1)	meno: RATEO AL 31.12.2014 (2)	più: RATEO AL 31.12.2015 (3)	DATO ECONOMICO (1-2+3) (4)		
1 PRESTAZIONI ASSISTENZIALI AI CITTADINI ULTRASESSANTACINQUENNI SPROVVISTI DI REDDITO: - Assegno sociale - assegno ai cittadini UE e extraUE, D.lgs. 3/2007, 30/2007 e 251/2007 - maggiorazione sociale - art.38 legge 448/2001 (1) T O T A L E - Pensione sociale - maggiorazione sociale - art.38 legge 448/2001 (1) - Rimborso spese farmaceutiche ai titolari di pensione sociale T O T A L E T O T A L E COMPLESSIVO	3.671.867.756,00 89.052.516,00 530.270.301,00 4.291.190.573,00 366.234.586,00 79.918.225,00 181.063,00 446.333.874,00 4.737.524.447,00	7.372.160,00 0,00 7.372.160,00 249.490,00 0,00 0,00 249.490,00 7.621.650,00	7.394.276,00 0,00 7.394.276,00 123.758,00 0,00 0,00 123.758,00 7.518.034,00	3.671.889.872,00 89.052.516,00 530.270.301,00 4.291.212.689,00 366.108.854,00 79.918.225,00 181.063,00 446.208.142,00 4.737.420.831,00	3.619.904.529,00 0,00 514.151.511,00 4.134.056.040,00 417.192.606,00 94.107.979,00 215.538,00 511.516.123,00 4.645.572.163,00	51.985.343,00 89.052.516,00 16.118.790,00 157.156.649,00 -51.083.752,00 -14.189.754,00 -34.475,00 -65.307.981,00 91.848.668,00
2 MAGGIORAZIONE SOCIALE DEI TRATTAMENTI MINIMI DI PENSIONE - ART.1, LEGGE N.140/1985 E SUCCESSIVE MODIFICAZIONI E INTEGRAZIONI - A FAVORE DEI PENSIONATI - del F.P.L.D - del F.P.L.D Contabilità Separata: ex F. Elettrici ex Fondo Inpdai - della Gestione CDCM post 1988 - della Gestione Artigiani - della Gestione Commercianti - della Gestione Minatori - del Fondo Dazieri - del Fondo previdenza del Clero - della Gestione Parasubordinati T O T A L E	324.781.000,00 18.400,00 3.000,00 28.170.000,00 76.000.000,00 44.142.370,00 13.098,00 28.501,00 35.684,00 17.000,00 473.209.053,00	0,00 0,00 0,00 0,00 0,00 0,00 0,00 0,00 0,00 0,00	0,00 0,00 0,00 0,00 0,00 0,00 0,00 0,00 0,00 0,00	324.781.000,00 18.400,00 3.000,00 28.170.000,00 76.000.000,00 44.142.370,00 13.098,00 28.501,00 35.684,00 17.000,00 473.209.053,00	328.061.723,00 19.000,00 3.100,00 28.810.000,00 83.100.000,00 45.265.100,00 13.603,00 29.295,00 33.698,00 22.000,00 485.357.519,00	-3.280.723,00 -600,00 -100,00 -640.000,00 -7.100.000,00 -1.122.730,00 -505,00 -794,00 1.986,00 -5.000,00 -12.148.466,00
3 QUOTE DI PENSIONI AFFERENTI ALLA MAGGIORE ANZIANITA' DI SERVIZIO ATTRIBUITA AL PERSONALE DIMISSIONARIO ISCRITTO AL FONDO DI PREVIDENZA DEGLI ADDETTI ALLE ABOLITE IMPOSTE DI CONSUMO - ART.23, D.P.R. N.649/1972 a riportare	1.373.600,00 5.212.107.100,00	0,00 7.621.650,00	0,00 7.518.034,00	1.373.600,00 5.212.003.484,00	1.411.847,00 5.132.341.529,00	-38.247,00 79.661.955,00

(1) Importo che va sommato al totale del quadro n. 29 per determinare il complesso delle maggiorazioni sociali di cui all'art.38 della legge n.448/2001

segue SPESE PER PRESTAZIONI ISTITUZIONALI
PER EROGAZIONI PENSIONISTICHE

DESCRIZIONE	Preventivo originario 2015				Preventivo assestato 2014	VARIAZIONI
	SOMME DA IMPEGNARE (1)	meno: RATEO AL 31.12.2014 (2)	più: RATEO AL 31.12.2015 (3)	DATO ECONOMICO (1-2+3) (4)		
riporto	5.212.107.100,00	7.621.650,00	7.518.034,00	5.212.003.484,00	5.132.341.529,00	79.661.955,00
4 QUOTA PARTE DI CIASCUNA MENSILITA' DI PENSIONE EROGATA						
- dal Fondo pensioni lavoratori dipendenti	15.592.654.000,00	0,00	0,00	15.592.654.000,00	15.347.100.000,00	245.554.000,00
- dalla Gestione CDCM post 1988	1.740.020.000,00	0,00	0,00	1.740.020.000,00	1.717.690.000,00	22.330.000,00
- dalla Gestione Artigiani	978.012.000,00	0,00	0,00	978.012.000,00	962.610.000,00	15.402.000,00
- dalla Gestione Commercialisti	499.300.000,00	0,00	0,00	499.300.000,00	492.890.000,00	6.410.000,00
- dalla Gestione Minatori	3.089.000,00	0,00	0,00	3.089.000,00	3.080.000,00	9.000,00
- dalla Gestione ex Enpals	71.664.000,00	0,00	0,00	71.664.000,00	71.450.000,00	214.000,00
T O T A L E (1)	18.884.739.000,00	0,00	0,00	18.884.739.000,00	18.594.820.000,00	289.919.000,00
QUOTA PARTE EROGATA DALL'EX INPDAP						
- cassa trattamenti pensionistici statali	2.336.904.000,00	0,00	0,00	2.336.904.000,00	2.315.874.000,00	21.030.000,00
- cassa pensioni dipendenti enti locali	6.006.000,00	0,00	0,00	6.006.000,00	6.006.000,00	0,00
T O T A L E (2)	2.342.910.000,00	0,00	0,00	2.342.910.000,00	2.321.880.000,00	21.030.000,00
QUOTA PARTE DELLE PRESTAZIONI PENSIONISTICHE DERIVANTE DALLE PENSIONI DI INVALIDITA' LIQUIDATE ANTE LEGGE N.222/1984						
- dal Fondo pensioni lavoratori dipendenti	4.107.440.000,00	0,00	0,00	4.107.440.000,00	4.042.760.000,00	64.680.000,00
- dalla Gestione Artigiani	567.009.000,00	0,00	0,00	567.009.000,00	558.080.000,00	8.929.000,00
- dalla Gestione Commercialisti	474.278.580,00	0,00	0,00	474.278.580,00	472.860.000,00	1.418.580,00
T O T A L E (3)	5.148.727.580,00	0,00	0,00	5.148.727.580,00	5.073.700.000,00	75.027.580,00
TOTALE COMPLESSIVO	26.376.376.580,00	0,00	0,00	26.376.376.580,00	25.990.400.000,00	385.976.580,00
5 ONERE DELLE PENSIONI LIQUIDATE NELLA GESTIONE CD-CM CON DECORRENZA ANTERIORE ALL'1/1/1989						
- rate di pensione	1.978.206.000,00	340.000,00	2.460.000,00	1.980.326.000,00	2.179.798.000,00	-199.472.000,00
- magg. sociali - art.38 della legge 448/2001 (1)	19.674.000,00	0,00	0,00	19.674.000,00	20.202.000,00	-528.000,00
TOTALE	1.997.880.000,00	340.000,00	2.460.000,00	2.000.000.000,00	2.200.000.000,00	-200.000.000,00
6 QUOTE DI PENSIONI ALLE DIPENDENTI DEL SOPPRESSO ENPAO - LEGGE N.249/1990						
	2.254.571,00	0,00	0,00	2.254.571,00	2.552.791,00	-298.220,00
a riportare	33.588.618.251,00	7.961.650,00	9.978.034,00	33.590.634.635,00	33.325.294.320,00	265.340.315,00

(1) Importo che va sommato al totale del quadro n. 29 per determinare il complesso delle maggiorazioni sociali di cui all'art.38 della legge n.448/2001
(2) Importo al netto di 598.000.000 compresi nelle pensioni dei CD-Cm ante 1989 assunti a totale carico della gestione.

segue ALLEGATO 14A

segue

segue SPESE PER PRESTAZIONI ISTITUZIONALI
PER EROGAZIONI PENSIONISTICHE

DESCRIZIONE	Preventivo originario 2015				Preventivo assestato 2014	VARIAZIONI
	SOMME DA IMPEGNARE (1)	meno: RATEO AL 31.12.2014 (2)	più: RATEO AL 31.12.2015 (3)	DATO ECONOMICO (1-2+3) (4)		
riporto	33.588.618.251,00	7.961.650,00	9.978.034,00	33.590.634.635,00	33.325.294.320,00	265.340.315,00
7 QUOTA PARTE DELLE PRESTAZIONI PENSIONISTICHE DEL FONDO DI PREVIDENZA DEL CLERO - ART. 21, LEGGE N. 903/1973	7.624.417,00	0,00	0,00	7.624.417,00	7.677.788,00	-53.371,00
8 ASSEGNI VITALIZI A EX DIPENDENTI DELLO STATO E DI ALTRE AMMINISTRAZIONI AUTONOME - ART.11, LEGGE n.75/1980	26.147.056,00	13.728,00	13.021,00	26.146.349,00	27.494.872,00	-1.348.523,00
- maggiorazione sociale - art.38 legge 448/2001(1)	357.207,00	0,00	0,00	357.207,00	418.590,00	-61.383,00
T O T A L E	26.504.263,00	13.728,00	13.021,00	26.503.556,00	27.913.462,00	-1.409.906,00
9 INTEGRAZIONI AL TRATTAMENTO MINIMO DELL'ASSEGNO ORDINARIO DI INVALIDITA' ART.1, LEGGE N.222/1984 - QUOTE DI INTEGRAZIONE A FAVORE DEI PENSIONATI						
- del F.P.L.D	231.795.781,00	0,00	0,00	231.795.781,00	231.560.777,00	235.004,00
- della Gestione CDCM post 1988	36.570.000,00	0,00	0,00	36.570.000,00	36.460.000,00	110.000,00
- della Gestione Artigiani	41.550.000,00	0,00	0,00	41.550.000,00	41.035.000,00	515.000,00
- della Gestione Commerciali	34.780.177,00	0,00	0,00	34.780.177,00	34.676.149,00	104.028,00
T O T A L E	344.695.958,00	0,00	0,00	344.695.958,00	343.731.926,00	964.032,00
10 QUOTA PARTE DELLE PRESTAZIONI PENSIONISTICHE - ART.11, LEGGE N.54/1982						
- del Fondo pensioni lavoratori dipendenti	375.260.850,00	0,00	0,00	375.260.850,00	393.421.960,00	-18.161.110,00
- del Fondo di previdenza del clero	1.032.914,00	0,00	0,00	1.032.914,00	1.032.914,00	0,00
- della Gestione CDCM post 1988	247.580.000,00	0,00	0,00	247.580.000,00	255.820.000,00	-8.240.000,00
T O T A L E	623.873.764,00	0,00	0,00	623.873.764,00	650.274.874,00	-26.401.110,00
a riportare	34.591.316.653,00	7.975.378,00	9.991.055,00	34.593.332.330,00	34.354.892.370,00	238.439.960,00

(1) Importo che va sommato al totale del quadro n. 29 per determinare il complesso delle maggiorazioni sociali di cui all'art.38 della legge n.448/2001

DESCRIZIONE	Preventivo originario 2015				Preventivo assestato 2014	VARIAZIONI
	SOMME DA IMPEGNARE (1)	meno: RATEO AL 31.12.2014 (2)	più: RATEO AL 31.12.2015 (3)	DATO ECONOMICO (1-2+3) (4)		
riporto	34.591.316.653,00	7.975.378,00	9.991.055,00	34.593.332.330,00	34.354.892.370,00	238.439.960,00
11 ASSEGNI TEMPORANEI AI CITTADINI ITALIANI RIMPATRIATI DALLA LIBIA - ART 18, D.L.N.622/1970						
- del Fondo pensioni lavoratori dipendenti	593.815,00	0,00	0,00	593.815,00	593.815,00	0,00
- della Gestione Artigiani	110.000,00	0,00	0,00	110.000,00	115.000,00	-5.000,00
- della Gestione Commerciali	85.150,00	0,00	0,00	85.150,00	87.784,00	-2.634,00
T O T A L E	788.965,00	0,00	0,00	788.965,00	796.599,00	-7.634,00
12 MIGLIORAMENTI DELLE PENSIONI SUPERIORI AL TRATTAMENTO MINIMO - ART.3, LEGGE N. 544 DEL 1988:						
- del Fondo pensioni lavoratori dipendenti	335.567.870,00	0,00	0,00	335.567.870,00	335.567.870,00	0,00
- della Gestione Minatori	129.114,00	0,00	0,00	129.114,00	129.114,00	0,00
T O T A L E	335.696.984,00	0,00	0,00	335.696.984,00	335.696.984,00	0,00
13 MIGLIORAMENTI DELLE PENSIONI DEL SETTORE PUBBLICO DI CUI ALL'ART. 5 DELLA LEGGE N. 544/1988 (Ex Inpdap)						
- degli Enti locali	9.580.000,00	0,00	0,00	9.580.000,00	9.571.000,00	9.000,00
- della Sanità	612.000,00	0,00	0,00	612.000,00	613.000,00	-1.000,00
- della scuola	152.000,00	0,00	0,00	152.000,00	152.000,00	0,00
- degli Uffici giudiziari	34.000,00	0,00	0,00	34.000,00	34.000,00	0,00
T O T A L E	10.378.000,00	0,00	0,00	10.378.000,00	10.370.000,00	8.000,00
14 QUOTA PARTE DELLE PRESTAZIONI PENSIONISTICHE EROGATE IN REGIME DI CONVENZIONE CON LA REPUBBLICA DI SAN MARINO						
- del Fondo pensioni lavoratori dipendenti	232.406,00	0,00	0,00	232.406,00	232.406,00	0,00
15 QUOTA PARTE DELLE PRESTAZIONI PENSIONISTICHE EROGATE IN REGIME DI CONVENZIONE CON IL VENEZUELA						
Rimborso dello Stato a copertura dell'onere derivante da	18.466.152,00	0,00	0,00	18.466.152,00	18.466.152,00	0,00
- della Gestione CDCM post 1988	553.000,00	0,00	0,00	553.000,00	551.000,00	2.000,00
- della Gestione Artigiani	1.040.000,00	0,00	0,00	1.040.000,00	1.020.000,00	20.000,00
- della Gestione Commerciali	656.748,00	0,00	0,00	656.748,00	654.784,00	1.964,00
T O T A L E	20.715.900,00	0,00	0,00	20.715.900,00	20.691.936,00	23.964,00
a riportare	34.959.128.908,00	7.975.378,00	9.991.055,00	34.961.144.585,00	34.722.680.295,00	238.464.290,00

segue ALLEGATO 14A

segue SPESE PER PRESTAZIONI ISTITUZIONALI
PER EROGAZIONI PENSIONISTICHE

DESCRIZIONE	Preventivo originario 2015				Preventivo assestato 2 0 1 4	VARIAZIONI
	SOMME DA IMPEGNARE (1)	meno: RATEO AL 31.12.2014 (2)	più: RATEO AL 31.12.2015 (3)	DATO ECONOMICO (1-2+3) (4)		
riporto	34.959.128.908,00	7.975.378,00	9.991.055,00	34.961.144.585,00	34.722.680.295,00	238.464.290,00
16 QUOTA PARTE DELLE PRESTAZIONI PENSIONISTICHE EROGATE IN REGIME DI CONVENZIONE CON L'AUSTRALIA						
- del Fondo pensioni lavoratori dipendenti	1.499.529,00	0,00	0,00	1.499.529,00	1.499.529,00	0,00
- della Gestione CDCM post 1988	229.000,00	0,00	0,00	229.000,00	228.000,00	1.000,00
- della Gestione Artigiani	290.000,00	0,00	0,00	290.000,00	285.000,00	5.000,00
- della Gestione Commercialisti	160.634,00	0,00	0,00	160.634,00	160.154,00	480,00
T O T A L E	2.179.163,00	0,00	0,00	2.179.163,00	2.172.683,00	6.480,00
17 RATE DI PENSIONE CONNESSE A PENSIONAMENTI ANTICIPATI (ALL.16A bis)						
- del Fondo pensioni lavoratori dipendenti	2.169.030.914,00	0,00	0,00	2.169.030.914,00	1.607.427.314,00	561.603.600,00
- del F.P.L.D Contabilità Separata:						
ex Fondo Trasporti	1.092.000,00	0,00	0,00	1.092.000,00	5.235.000,00	-4.143.000,00
ex Fondo Elettrici	9.677.200,00	0,00	0,00	9.677.200,00	9.900.000,00	-222.800,00
ex Fondo Inpdai	8.825.200,00	0,00	0,00	8.825.200,00	9.177.900,00	-352.700,00
- della Gestione Minatori	462.671,00	0,00	0,00	462.671,00	470.701,00	-8.030,00
- della Gestione CDCM post 1988	6.140.000,00	0,00	0,00	6.140.000,00	6.340.000,00	-200.000,00
- della Gestione Artigiani	13.400.000,00	0,00	0,00	13.400.000,00	13.000.000,00	400.000,00
- della Gestione Commercialisti	8.544.232,00	0,00	0,00	8.544.232,00	8.518.676,00	25.556,00
- della Gestione dipendenti pubblici	109.123.000,00	0,00	0,00	109.123.000,00	109.032.000,00	91.000,00
T O T A L E	2.326.295.217,00	0,00	0,00	2.326.295.217,00	1.769.101.591,00	557.193.626,00
18 ONERE PENSIONISTICO CONSEGUENTE LA RIVALUTAZIONE DEI CONTRIBUTI AI SENSI DELL'ART. 69, COMMA 5, DELLA LEGGE N.388/2000						
- della Gestione Facoltativa	2.257.517,00	0,00	0,00	2.257.517,00	2.425.406,00	-167.889,00
- della Gestione Mutualità pensioni	799.791,00	0,00	0,00	799.791,00	872.390,00	-72.599,00
T O T A L E	3.057.308,00	0,00	0,00	3.057.308,00	3.297.796,00	-240.488,00
a riportare	37.290.660.596,00	7.975.378,00	9.991.055,00	37.292.676.273,00	36.497.252.365,00	795.423.908,00

segue SPESE PER PRESTAZIONI ISTITUZIONALI
PER EROGAZIONI PENSIONISTICHE

DESCRIZIONE	Preventivo originario 2015				Preventivo assestato 2 0 1 4	VARIAZIONI
	SOMME DA IMPEGNARE (1)	meno: RATEO AL 31.12.2014 (2)	più: RATEO AL 31.12.2015 (3)	DATO ECONOMICO (1-2+3) (4)		
riporto	37.290.660.596,00	7.975.378,00	9.991.055,00	37.292.676.273,00	36.497.252.365,00	795.423.908,00
19 QUOTA PARTE DELLE PRESTAZIONI PENSIONISTICHE LEGGE N.59/1991						
- del Fondo pensioni lavoratori dipendenti	840.723.130,00	0,00	0,00	840.723.130,00	934.203.330,00	-93.480.200,00
- del F.P.L.D Contabilità Separata:						
ex F. Trasporti	7.829.080,00	0,00	0,00	7.829.080,00	8.998.942,00	-1.169.862,00
ex F. Elettrici	7.153.500,00	0,00	0,00	7.153.500,00	7.417.000,00	-263.500,00
- della Gestione Minatori	1.437.534,00	0,00	0,00	1.437.534,00	1.492.952,00	-55.418,00
- del Fondo Esattoriali	1.166.331,00	0,00	0,00	1.166.331,00	1.457.462,00	-291.131,00
- del Fondo personale aziende Gas	591.292,00	0,00	0,00	591.292,00	669.733,00	-78.441,00
- del Fondo Dazieri	1.337.576,00	0,00	0,00	1.337.576,00	1.374.820,00	-37.244,00
- della Gestione ex ENPALS	6.447.961,00	0,00	0,00	6.447.961,00	6.731.597,00	-283.636,00
T O T A L E	866.686.404,00	0,00	0,00	866.686.404,00	962.345.836,00	-95.659.432,00
20 MAGGIORAZIONE DELLA PENSIONE AGLI EX COMBATTENTI - ART. 6, LEGGE N.140/1985 E ART. 6, LEGGE N. 544/1988						
- del Fondo pensioni lavoratori dipendenti	133.696.670,00	0,00	0,00	133.696.670,00	140.566.610,00	-6.869.940,00
- del F.P.L.D Contabilità Separata:						
ex Fondo Trasporti	603.532,00	0,00	0,00	603.532,00	663.222,00	-59.690,00
ex Fondo Elettrici	165.800,00	0,00	0,00	165.800,00	176.000,00	-10.200,00
ex Fondo Telefonici	1.138.000,00	0,00	0,00	1.138.000,00	1.161.000,00	-23.000,00
ex Fondo Inpdai	57.000,00	0,00	0,00	57.000,00	59.300,00	-2.300,00
- della Gestione CDCM post 1988	1.930.000,00	0,00	0,00	1.930.000,00	2.030.000,00	-100.000,00
- della Gestione Artigiani	10.800.000,00	0,00	0,00	10.800.000,00	11.500.000,00	-700.000,00
- della Gestione Commercialisti	9.811.289,00	0,00	0,00	9.811.289,00	10.437.542,00	-626.253,00
- della Gestione Minatori	170.525,00	0,00	0,00	170.525,00	179.910,00	-9.385,00
- della Gestione Parasubordinati	3.267,00	0,00	0,00	3.267,00	4.059,00	-792,00
- del Fondo Dazieri	114.957,00	0,00	0,00	114.957,00	118.158,00	-3.201,00
- del Fondo Volo	32.000,00	0,00	0,00	32.000,00	32.000,00	0,00
- della Gestione ex ENPALS	751.833,00	0,00	0,00	751.833,00	764.882,00	-13.049,00
- della Gestione ex INPDAP	30.000,00	0,00	0,00	30.000,00	31.000,00	-1.000,00
T O T A L E	159.304.873,00	0,00	0,00	159.304.873,00	167.723.683,00	-8.418.810,00
a riportare	38.316.651.873,00	7.975.378,00	9.991.055,00	38.318.667.550,00	37.627.321.884,00	691.345.666,00

segue ALLEGATO 14A

segue SPESE PER PRESTAZIONI ISTITUZIONALI
PER EROGAZIONI PENSIONISTICHE

DESCRIZIONE	Preventivo originario 2015				Preventivo assestato 2014	VARIAZIONI
	SOMME DA IMPEGNARE (1)	meno: RATEO AL 31.12.2014 (2)	più: RATEO AL 31.12.2015 (3)	DATO ECONOMICO (1-2+3) (4)		
riporto	38.316.651.873,00	7.975.378,00	9.991.055,00	38.318.667.550,00	37.627.321.884,00	691.345.666,00
21 QUOTA PARTE DELLA INTEGRAZIONE AL MINIMO DELLE PENSIONI CONSEGUENTE ALLA MODIFICA DEI LIMITI DI REDDITO DI CUI ALL'ART.11, COMMA 38, LEGGE N.537/1993						
- del Fondo pensioni lavoratori dipendenti	56.064.580,00	0,00	0,00	56.064.580,00	60.240.290,00	-4.175.710,00
- della Gestione CDCM post 1988	8.220.000,00	0,00	0,00	8.220.000,00	8.360.000,00	-140.000,00
- della Gestione Artigiani	7.000.000,00	0,00	0,00	7.000.000,00	7.401.000,00	-401.000,00
- della Gestione Commercialisti	9.465.989,00	0,00	0,00	9.465.989,00	9.513.557,00	-47.568,00
T O T A L E	80.750.569,00	0,00	0,00	80.750.569,00	85.514.847,00	-4.764.278,00
22 ONERE PER MAGGIORE PEREQUAZIONE DELLE RATE DI PENSIONE DI CUI ALL'ART.11, COMMA 5, LEGGE N.537/1993						
- del Fondo pensioni lavoratori dipendenti	86.230.990,00	0,00	0,00	86.230.990,00	92.346.410,00	-6.115.420,00
- della Gestione CDCM post 1988	17.110.000,00	0,00	0,00	17.110.000,00	17.240.000,00	-130.000,00
- della Gestione Artigiani	13.250.000,00	0,00	0,00	13.250.000,00	14.089.000,00	-839.000,00
- della Gestione Commercialisti	13.003.445,00	0,00	0,00	13.003.445,00	13.364.281,00	-360.836,00
- della Gestione Minatori	32.765,00	0,00	0,00	32.765,00	33.852,00	-1.087,00
- del Fondo Esattoriali	13.687,00	0,00	0,00	13.687,00	14.356,00	-669,00
- del Fondo personale aziende Gas	10.174,00	0,00	0,00	10.174,00	11.186,00	-1.012,00
- del Fondo previdenza del Clero	149.626,00	0,00	0,00	149.626,00	199.234,00	-49.608,00
- del soppresso Fondo Sociale	2.515.754,00	0,00	0,00	2.515.754,00	2.854.287,00	-338.533,00
T O T A L E	132.316.441,00	0,00	0,00	132.316.441,00	140.152.606,00	-7.836.165,00
a riportare	38.529.718.883,00	7.975.378,00	9.991.055,00	38.531.734.560,00	37.852.989.337,00	678.745.223,00

segue SPESE PER PRESTAZIONI ISTITUZIONALI
PER EROGAZIONI PENSIONISTICHE

DESCRIZIONE	Preventivo originario 2015				Preventivo assestato 2014	VARIAZIONI
	SOMME DA IMPEGNARE (1)	meno: RATEO AL 31.12.2014 (2)	più: RATEO AL 31.12.2015 (3)	DATO ECONOMICO (1-2+3) (4)		
riporto	38.529.718.883,00	7.975.378,00	9.991.055,00	38.531.734.560,00	37.852.989.337,00	678.745.223,00
23 RIVALUTAZIONE PENSIONI AI SENSI DELL'ART. 69, COMMA 1 E 2, DELLA LEGGE N. 388/2000						
- del Fondo pensioni lavoratori dipendenti	368.132.399,00	0,00	0,00	368.132.399,00	372.165.399,00	-4.033.000,00
- del F.P.L.D Contabilità Separata:						
ex Fondo Trasporti	23.155.169,00	0,00	0,00	23.155.169,00	23.155.169,00	0,00
ex Fondo Elettrici	30.338.000,00	0,00	0,00	30.338.000,00	30.338.000,00	0,00
ex Fondo Telefonici	20.197.000,00	0,00	0,00	20.197.000,00	20.197.000,00	0,00
ex Fondo Inpdai	50.927.800,00	0,00	0,00	50.927.800,00	50.927.800,00	0,00
- della Gestione CDCM post 1988	13.082.700,00	0,00	0,00	13.082.700,00	13.082.700,00	0,00
- della Gestione Artigiani	11.590.780,00	0,00	0,00	11.590.780,00	11.590.780,00	0,00
- della Gestione Commercialisti	8.522.955,00	0,00	0,00	8.522.955,00	8.522.955,00	0,00
- della Gestione Minatori	218.401,00	0,00	0,00	218.401,00	218.401,00	0,00
- della Gestione Enti disciolti	1.951.000,00	0,00	0,00	1.951.000,00	1.951.000,00	0,00
- della Gestione Ferrovie dello Stato	39.170.270,00	0,00	0,00	39.170.270,00	39.170.270,00	0,00
- del Fondo personale aziende Gas	88.700,00	0,00	0,00	88.700,00	88.700,00	0,00
- del Fondo Esattoriali	30.160,00	0,00	0,00	30.160,00	30.160,00	0,00
- del Fondo personale Porti Genova e Trieste	1.165.000,00	0,00	0,00	1.165.000,00	1.165.000,00	0,00
- del Fondo Dazieri	1.113.134,00	0,00	0,00	1.113.134,00	1.113.134,00	0,00
- del Fondo Volo	3.820.000,00	0,00	0,00	3.820.000,00	3.820.000,00	0,00
- dei Fondi Vari (ex INCIS ISES IACP)	14.070,00	0,00	0,00	14.070,00	14.070,00	0,00
- della Gestione Parasubordinati	960.000,00	0,00	0,00	960.000,00	960.000,00	0,00
T O T A L E	574.477.538,00	0,00	0,00	574.477.538,00	578.510.538,00	-4.033.000,00
24 ONERE PER LE MODIFICHE DELL' INTEGRAZIONE AL TRATTAMENTO MINIMO AI SENSI DELL'ART.1 DELLA LEGGE N.385/2000						
- del Fondo pensioni lavoratori dipendenti	10.980.339,00	0,00	0,00	10.980.339,00	10.980.339,00	0,00
- della Gestione CDCM post 1988	570.000,00	0,00	0,00	570.000,00	550.000,00	20.000,00
- della Gestione Artigiani	515.000,00	0,00	0,00	515.000,00	495.000,00	20.000,00
- della Gestione Commercialisti	360.614,00	0,00	0,00	360.614,00	367.973,00	-7.359,00
T O T A L E	12.425.953,00	0,00	0,00	12.425.953,00	12.393.312,00	32.641,00
a riportare	39.116.622.374,00	7.975.378,00	9.991.055,00	39.118.638.051,00	38.443.893.187,00	674.744.864,00

segue SPESE PER PRESTAZIONI ISTITUZIONALI
PER EROGAZIONI PENSIONISTICHE

DESCRIZIONE	Preventivo originario 2015				Preventivo assestato 2 0 1 4	VARIAZIONI
	SOMME DA IMPEGNARE (1)	meno: RATEO AL 31.12.2014 (2)	più: RATEO AL 31.12.2015 (3)	DATO ECONOMICO (1-2+3) (4)		
riporto	39.116.622.374,00	7.975.378,00	9.991.055,00	39.118.638.051,00	38.443.893.187,00	674.744.864,00
25 ONERE CONSEGUENTE LA REVISIONE DELLA NORMATIVA IN MATERIA DI CUMULO TRA RENDITA INAIL E TRATTAMENTO DI REVERSIBILITA' INPS AI SENSI DELL'ART. 73 DELLA LEGGE N.388/2000						
- del Fondo pensioni lavoratori dipendenti	91.314.000,00	0,00	0,00	91.314.000,00	91.221.000,00	93.000,00
- della Gestione CDCM post 1988	3.660.000,00	0,00	0,00	3.660.000,00	3.370.000,00	290.000,00
- della Gestione Artigiani	12.700.000,00	0,00	0,00	12.700.000,00	12.400.000,00	300.000,00
- della Gestione Commercialisti	1.560.326,00	0,00	0,00	1.560.326,00	1.555.659,00	4.667,00
T O T A L E	109.234.326,00	0,00	0,00	109.234.326,00	108.546.659,00	687.667,00
26 MAGGIORAZIONE SOCIALE DEI TRATTAMENTI MINIMI DI PENSIONE - ART.38, COMMA 9, LEGGE N.289 DEL 2002 A FAVORE DEI PENSIONATI RESIDENTI ALL' ESTERO						
- del Fondo pensioni lavoratori dipendenti	410.251,00	0,00	0,00	410.251,00	409.835,00	416,00
- della Gestione CDCM post 1988	14.700,00	0,00	0,00	14.700,00	14.700,00	0,00
- della Gestione Artigiani	13.000,00	0,00	0,00	13.000,00	12.000,00	1.000,00
T O T A L E	437.951,00	0,00	0,00	437.951,00	436.535,00	1.416,00
27 RATE DI PENSIONE A SEGUITO DELLA TOTALIZZAZIONE DEI PERIODI ASSICURATIVI DI CUI AL D.L.gs N.42/2006						
- del Fondo pensioni lavoratori dipendenti	136.933.331,00	0,00	0,00	136.933.331,00	121.410.951,00	15.522.380,00
- del F.P.L.D Contabilità Separata:						
ex Fondo Elettrici	333.400,00	0,00	0,00	333.400,00	297.000,00	36.400,00
ex Fondo Trasporti	143.832,00	0,00	0,00	143.832,00	146.620,00	-2.788,00
ex Fondo Telefonici	167.000,00	0,00	0,00	167.000,00	159.000,00	8.000,00
ex Fondo Inpdai	8.733.000,00	0,00	0,00	8.733.000,00	8.265.000,00	468.000,00
- della Gestione Ferrovie dello Stato	70.563,00	0,00	0,00	70.563,00	72.625,00	-2.062,00
- del Fondo previdenza del clero	50.098,00	0,00	0,00	50.098,00	66.758,00	-16.660,00
- della Gestione CDCM post 1988	520.000,00	0,00	0,00	520.000,00	510.000,00	10.000,00
- della Gestione Artigiani	10.200.000,00	0,00	0,00	10.200.000,00	9.800.000,00	400.000,00
- della Gestione Commercialisti	4.138.353,00	0,00	0,00	4.138.353,00	4.116.232,00	22.121,00
- della Gestione Parasubordinati	53.330.200,00	0,00	0,00	53.330.200,00	44.830.200,00	8.500.000,00
- della Gestione ex ENPALS	371.527,00	0,00	0,00	371.527,00	377.975,00	-6.448,00
- della Gestione ex INPDAP	8.872.000,00	0,00	0,00	8.872.000,00	7.947.000,00	925.000,00
T O T A L E	223.863.304,00	0,00	0,00	223.863.304,00	197.999.361,00	25.863.943,00
a riportare	39.450.157.955,00	7.975.378,00	9.991.055,00	39.452.173.632,00	38.750.875.742,00	701.297.890,00

DESCRIZIONE	Preventivo originario 2015				Preventivo assestato 2 0 1 4	VARIAZIONI
	SOMME DA IMPEGNARE (1)	meno: RATEO AL 31.12.2014 (2)	più: RATEO AL 31.12.2015 (3)	DATO ECONOMICO (1-2+3) (4)		
riporto	39.450.157.955,00	7.975.378,00	9.991.055,00	39.452.173.632,00	38.750.875.742,00	701.297.890,00
28 PRESTAZIONE AGGIUNTIVA A FAVORE DEI TITOLARI DI PENSIONE AL TRATTAMENTO MINIMO - ART. 70, COMMA 7, DELLA LEGGE N.388/2000						
- del Fondo pensioni lavoratori dipendenti	60.879.908,00	0,00	0,00	60.879.908,00	60.879.908,00	0,00
- del F.P.L.D Contabilità Separata:						
ex Fondo Trasporti	6.000,00	0,00	0,00	6.000,00	6.000,00	0,00
ex Fondo Elettrici	8.000,00	0,00	0,00	8.000,00	8.000,00	0,00
- della Gestione CDCM post 1988	26.220.000,00	0,00	0,00	26.220.000,00	27.140.000,00	-920.000,00
- della Gestione Artigiani	10.150.000,00	0,00	0,00	10.150.000,00	10.720.000,00	-570.000,00
- della Gestione Commercianti	12.942.148,00	0,00	0,00	12.942.148,00	13.549.938,00	-607.790,00
- della Gestione Minatori	3.955,00	0,00	0,00	3.955,00	4.065,00	-110,00
- della Gestione Ferrovie dello Stato	29.636,00	0,00	0,00	29.636,00	30.197,00	-561,00
- della Gestione Parasubordinati	99.300,00	0,00	0,00	99.300,00	113.800,00	-14.500,00
- del Fondo previdenza del Clero	47.936,00	0,00	0,00	47.936,00	56.537,00	-8.601,00
- del Fondo Dazieri	616,00	0,00	0,00	616,00	633,00	-17,00
- del soppresso Fondo Sociale (Ass.Vitaliz-Ostetr.)	12.501,00	0,00	0,00	12.501,00	13.351,00	-850,00
- della Gestione ex ENPALS	490.780,00	0,00	0,00	490.780,00	499.265,00	-8.485,00
- della Gestione dipendenti pubblici	418.000,00	0,00	0,00	418.000,00	417.000,00	1.000,00
T O T A L E	111.308.780,00	0,00	0,00	111.308.780,00	113.438.694,00	-2.129.914,00
29 MAGGIORAZIONE SOCIALE DEI TRATTAMENTI MINIMI DI PENSIONE - ART.38, LETT. A) LEGGE N.448 DEL 2001 A FAVORE DEI PENSIONATI						
- del Fondo pensioni lavoratori dipendenti	251.428.719,00	0,00	0,00	251.428.719,00	251.428.719,00	0,00
- del F.P.L.D Contabilità Separata:						
ex F. Trasporti	366.815,00	0,00	0,00	366.815,00	391.664,00	-24.849,00
ex F. Elettrici	31.800,00	0,00	0,00	31.800,00	33.000,00	-1.200,00
ex Fondo Inpdai	3.700,00	0,00	0,00	3.700,00	3.800,00	-100,00
- della Gestione CDCM post 1988	33.390.000,00	0,00	0,00	33.390.000,00	34.150.000,00	-760.000,00
- della Gestione Artigiani	61.500.000,00	0,00	0,00	61.500.000,00	64.300.000,00	-2.800.000,00
- della Gestione Commercianti	34.433.705,00	0,00	0,00	34.433.705,00	36.137.592,00	-1.703.887,00
- della Gestione Minatori	15.765,00	0,00	0,00	15.765,00	17.085,00	-1.320,00
- del Fondo Dazieri	17.634,00	0,00	0,00	17.634,00	18.125,00	-491,00
- del Fondo previdenza del Clero	34.162,00	0,00	0,00	34.162,00	34.622,00	-460,00
- della Gestione Parasubordinati	15.000,00	0,00	0,00	15.000,00	20.000,00	-5.000,00
- della Gestione Invalidi Civili	71.756.815,00	0,00	0,00	71.756.815,00	69.860.784,00	1.896.031,00
T O T A L E	452.994.115,00	0,00	0,00	452.994.115,00	456.395.391,00	-3.401.276,00
a riportare	40.014.460.850,00	7.975.378,00	9.991.055,00	40.016.476.527,00	39.320.709.827,00	695.766.700,00

segue SPESE PER PRESTAZIONI ISTITUZIONALI
PER EROGAZIONI PENSIONISTICHE

DESCRIZIONE	Preventivo originario 2015				Preventivo assestato 2014	VARIAZIONI
	SOMME DA IMPEGNARE (1)	meno: RATEO AL 31.12.2014 (2)	più: RATEO AL 31.12.2015 (3)	DATO ECONOMICO (1-2+3) (4)		
riporto	40.014.460.850,00	7.975.378,00	9.991.055,00	40.016.476.527,00	39.320.709.827,00	695.766.700,00
30 PRESTAZIONE AGGIUNTIVA A FAVORE DEI TITOLARI DI PENSIONE - ART.5, COMMA 1, DELLA LEGGE N.127/2007						
- del Fondo pensioni lavoratori dipendenti	503.167.000,00	0,00	0,00	503.167.000,00	538.463.430,00	-35.296.430,00
- del F.P.L.D Contabilità Separata:						
ex Fondo Trasporti	427.753,00	0,00	0,00	427.753,00	448.967,00	-21.214,00
ex Fondo Elettrici	120.500,00	0,00	0,00	120.500,00	125.000,00	-4.500,00
ex Fondo Telefonici	140.000,00	0,00	0,00	140.000,00	140.000,00	0,00
ex Fondo Inpdai	143.129,00	0,00	0,00	143.129,00	143.129,00	0,00
- della Gestione CDCM post 1988	173.610.000,00	0,00	0,00	173.610.000,00	179.690.000,00	-6.080.000,00
- della Gestione Artigiani	87.000.000,00	0,00	0,00	87.000.000,00	95.850.000,00	-8.850.000,00
- della Gestione Commercialisti	82.871.151,00	0,00	0,00	82.871.151,00	85.178.640,00	-2.307.489,00
- della Gestione Minatori	125.453,00	0,00	0,00	125.453,00	130.289,00	-4.836,00
- del Fondo personale aziende Gas	20.300,00	0,00	0,00	20.300,00	21.400,00	-1.100,00
- della Gestione Ferrovie dello Stato	225.725,00	0,00	0,00	225.725,00	232.324,00	-6.599,00
- della Gestione Parasubordinati	778.900,00	0,00	0,00	778.900,00	832.400,00	-53.500,00
- del Fondo previdenza del Clero	743.489,00	0,00	0,00	743.489,00	817.633,00	-74.144,00
- del Fondo Dazieri	87.059,00	0,00	0,00	87.059,00	89.483,00	-2.424,00
- del soppresso Fondo Sociale (Ass.Vitaliz-Ostetr.)	461.912,00	0,00	0,00	461.912,00	491.833,00	-29.921,00
- della Gestione dipendenti pubblici	2.316.000,00	0,00	0,00	2.316.000,00	2.315.000,00	1.000,00
T O T A L E	852.238.371,00	0,00	0,00	852.238.371,00	904.969.528,00	-52.731.157,00
31 Onere derivante dall'applicazione della legge 206/2004 e della legge 266/2005 (benefici a favore delle vittime del terrorismo)						
- del Fondo pensioni lavoratori dipendenti	2.987.000,00	0,00	0,00	2.987.000,00	2.984.000,00	3.000,00
- della Gestione CDCM post 1988	263.000,00	0,00	0,00	263.000,00	262.000,00	1.000,00
- della Gestione Artigiani	460.000,00	0,00	0,00	460.000,00	450.000,00	10.000,00
- della Gestione Commercialisti	798.245,00	0,00	0,00	798.245,00	795.857,00	2.388,00
T O T A L E	4.508.245,00	0,00	0,00	4.508.245,00	4.491.857,00	16.388,00
a riportare	40.871.207.466,00	7.975.378,00	9.991.055,00	40.873.223.143,00	40.230.171.212,00	643.051.931,00

segue ALLEGATO 14A

segue SPESE PER PRESTAZIONI ISTITUZIONALI
PER EROGAZIONI PENSIONISTICHE

DESCRIZIONE	Preventivo originario 2015				Preventivo assestato 2 0 1 4	VARIAZIONI
	SOMME DA IMPEGNARE (1)	meno: RATEO AL 31.12.2014 (2)	più: RATEO AL 31.12.2015 (3)	DATO ECONOMICO (1-2+3) (4)		
riporto	40.871.207.466,00	7.975.378,00	9.991.055,00	40.873.223.143,00	40.230.171.212,00	643.051.931,00
32 ONERE PER L'APPLICAZIONE IN MISURA INTERA DELLA PEREQUAZIONE- ART.5, COMMA 6, DELLA LEGGE N.127/2007 A FAVORE DEI PENSIONATI						
- del Fondo pensioni lavoratori dipendenti	96.660.274,00	0,00	0,00	96.660.274,00	96.660.274,00	0,00
- del F.P.L.D Contabilità Separata:						
ex Fondo Trasporti	3.817.368,00	0,00	0,00	3.817.368,00	3.817.368,00	0,00
ex Fondo Elettrici	5.305.736,00	0,00	0,00	5.305.736,00	5.305.736,00	0,00
ex Fondo Telefonici	3.417.188,00	0,00	0,00	3.417.188,00	3.417.188,00	0,00
ex Fondo Inpdai	8.958.619,00	0,00	0,00	8.958.619,00	8.958.619,00	0,00
- della Gestione CDCM post 1988	1.776.293,00	0,00	0,00	1.776.293,00	1.776.293,00	0,00
- della Gestione Artigiani	4.663.154,00	0,00	0,00	4.663.154,00	4.663.154,00	0,00
- della Gestione Commercialisti	4.640.884,00	0,00	0,00	4.640.884,00	4.640.884,00	0,00
- della Gestione Minatori	35.023,00	0,00	0,00	35.023,00	35.023,00	0,00
- del Fondo Esattoriali	11.730,00	0,00	0,00	11.730,00	11.730,00	0,00
- del Fondo personale aziende Gas	12.998,00	0,00	0,00	12.998,00	12.998,00	0,00
- della Gestione Ferrovie dello Stato	6.751.608,00	0,00	0,00	6.751.608,00	6.751.608,00	0,00
- della Gestione Parasubordinati	146.179,00	0,00	0,00	146.179,00	146.179,00	0,00
- della Gestione Spedizionieri Doganali	42.234,00	0,00	0,00	42.234,00	42.234,00	0,00
- del Fondo personale Porti Genova e Trieste	132.080,00	0,00	0,00	132.080,00	132.080,00	0,00
- del Fondo previdenza del Clero	54.718,00	0,00	0,00	54.718,00	54.718,00	0,00
- del Fondo Dazieri	167.671,00	0,00	0,00	167.671,00	167.671,00	0,00
- del Fondo Volo	406.243,00	0,00	0,00	406.243,00	406.243,00	0,00
T O T A L E	137.000.000,00	0,00	0,00	137.000.000,00	137.000.000,00	0,00
33 oneri relativi al personale dell'amministrazione delle poste e telecomunicazioni già in quiescenza alla data del 31/7/1994 - Art. 6, comma 5, del D.L. n. 487/1993 convertito nella legge n. 71/1994						
	813.570.300,00	0,00	0,00	813.570.300,00	819.447.440,00	-5.877.140,00
a riportare	41.821.777.766,00	7.975.378,00	9.991.055,00	41.823.793.443,00	41.186.618.652,00	637.174.791,00

segue ALLEGATO 14A

segue SPESE PER PRESTAZIONI ISTITUZIONALI
PER EROGAZIONI PENSIONISTICHE

segue

DESCRIZIONE	Preventivo originario 2015				Preventivo assestato 2014	VARIAZIONI
	SOMME DA IMPEGNARE (1)	meno: RATEO AL 31.12.2014 (2)	più: RATEO AL 31.12.2015 (3)	DATO ECONOMICO (1-2+3) (4)		
riporto	41.821.777.766,00	7.975.378,00	9.991.055,00	41.823.793.443,00	41.186.618.652,00	637.174.791,00
34 Quota di pensione trasferita dallo Stato a favore della Cassa trattamento pensionistico per i dipendenti dello Stato (ex INPDAP)	6.876.119.332,44	0,00	0,00	6.876.119.332,44	6.575.221.944,17	300.897.388,27
35 Oneri derivanti dagli interventi e misure agevolative per la costituzione di posizioni assicurative relative ai periodi maturati in diversi regimi pensionistici ai sensi dell'art. 1, comma 238 della legge n. 228/2012 (legge di stabilità per il 2013)						
- del Fondo pensioni lavoratori dipendenti	53.084.250,00	0,00	0,00	53.084.250,00	45.696.000,00	7.388.250,00
- della Gestione Parasubordinati	4.780.000,00	0,00	0,00	4.780.000,00	3.386.000,00	1.394.000,00
- della Gestione Artigiani	1.306.000,00	0,00	0,00	1.306.000,00	925.000,00	381.000,00
- della Gestione Commercialisti	388.000,00	0,00	0,00	388.000,00	388.000,00	0,00
- della Gestione CDCM post 1988	71.000,00	0,00	0,00	71.000,00	50.000,00	21.000,00
- della Gestione Ferrovie dello Stato	5.250,00	0,00	0,00	5.250,00	7.000,00	-1.750,00
- della Gestione ex Ipost	1.500,00	0,00	0,00	1.500,00	1.000,00	500,00
- cassa trattamenti pensionistici statali (ex Inpdap)	211.000,00	0,00	0,00	211.000,00	323.000,00	-112.000,00
- cassa pensioni dipendenti enti locali (ex Inpdap)	142.000,00	0,00	0,00	142.000,00	216.000,00	-74.000,00
- del Fondo previdenza del Clero	11.000,00	0,00	0,00	11.000,00	8.000,00	3.000,00
T O T A L E	60.000.000,00	0,00	0,00	60.000.000,00	51.000.000,00	9.000.000,00
36 Quota pensionistica a carico dello Stato ai sensi della legge n. 311/2004 per pensionamento del personale artistico dipendente dagli Enti lirici e dalle Istituzioni concertistiche (ex Enpals)	1.000.000,00	0,00	0,00	1.000.000,00	1.000.000,00	0,00
TOTALE ALLEGATO 14A	48.758.897.098,44	7.975.378,00	9.991.055,00	48.760.912.775,44	47.813.840.596,17	947.072.179,27

RATE DI PENSIONE CONNESSE AI PENSIONAMENTI ANTICIPATI

DESCRIZIONE	Preventivo originario 2015	Preventivo asestato 2014	VARIAZIONI
A) DEL FONDO FENSIONI LAVORATORI DIPENDENTI			
1) per i lavoratori dell'amianto - art.13, commi 6,7 e 8, legge n.257/1992	603.000.000,00	677.620.000,00	-74.620.000,00
2) per i lavoratori del settore siderurgico - art.8, legge n.451/1994 e art. 8 legge n. 608/1996	7.820.000,00	4.191.300,00	3.628.700,00
3) per i lavoratori dell'editoria - art.37, legge n. 416 del 1981 e successive modificaz.ni ed integrazioni	170.000.000,00	121.790.000,00	48.210.000,00
4) per i lavoratori del gruppo EFIM - art.4, legge n. 698/1994	285.000,00	150.000,00	135.000,00
5) per i lavoratori impiegati in L.S.U da almeno un anno - art.2 D.I. 21/05/1998	4.850.000,00	7.960.000,00	-3.110.000,00
6) per i lavoratori della piccola pesca marittima - art. 43, comma 3, della legge n.448/2001	1.032.914,00	1.032.914,00	0,00
7) per i lavoratori delle miniere - art.78, comma 23, legge n.388/2000	585.000,00	475.200,00	109.800,00
8) per lavoratori rientrati dalla Svizzera - art.3, legge n. 172/2002	170.000,00	435.000,00	-265.000,00
9) per lavoratori sordomuti ed invalidi civili con invalidità superiore al 74% - art.80, legge n.388/2000	1.190.000,00	1.116.900,00	73.100,00
10) per lavoratori esposti al rischio chimico - art.3, comma 133, legge n.350/2003	998.000,00	1.006.000,00	-8.000,00
11) Lavori particolarmente usuranti D Lgs n.67/2011	24.100.000,00	41.650.000,00	-17.550.000,00
12) Lavoratori salvaguardati dalla riforma pensionistica:			
- art.22, comma 1 legge 135/2012	590.000.000,00	190.000.000,00	400.000.000,00
- art. 1, comma 231 legge 228/2012	135.000.000,00	134.000.000,00	1.000.000,00
- art. 11 decreto legge 102/2013 - convertito, con modificazioni, nella legge 124/2013	100.000.000,00	174.000.000,00	-74.000.000,00
- Legge di stabilità per il 2014 - L. 147/2013	312.000.000,00	252.000.000,00	60.000.000,00
- Legge 147/2014	218.000.000,00	0,00	218.000.000,00
Totale	1.355.000.000,00	750.000.000,00	605.000.000,00
13) per i lavoratori già iscritti al Fondo Trasporti:			
- art.13, commi 6, 7 e 8, legge n.257/1992	1.092.000,00	1.200.000,00	-108.000,00
- Lavori particolarmente usuranti D Lgs n.67/2011	0,00	4.035.000,00	-4.035.000,00
14) per i lavoratori già iscritti al Fondo Elettrici:			
- art.13, commi 6, 7 e 8, legge n.257/1992	9.677.200,00	9.900.000,00	-222.800,00
15) per i lavoratori già iscritti al Fondo INPDAI:			
- per i lavoratori dell'editoria -art.37, legge n.416 del 1981 e successive modificaz.ni ed integrazioni	0,00	196.568,00	-196.568,00
- per i lavoratori dell'amianto - art.13, commi 6,7 e 8, legge n.257/1992	8.825.200,00	8.981.332,00	-156.132,00
TOTALE	2.188.625.314,00	1.631.740.214,00	556.885.100,00

segue RATE DI PENSIONE CONNESSE AI PENSIONAMENTI ANTICIPATI

DESCRIZIONE	Preventivo originario 2015	Preventivo asestato 2014	VARIAZIONI
B) GESTIONE SPECIALE DI PREVIDENZA PER I DIPENDENTI DA IMPRESE ESERCENTI MINIERE, CAVE, E TORBIERE per lavoratori delle miniere cave e torbiere - art. 78, comma 23, legge n.388/2000	462.671,00	470.701,00	-8.030,00
TOTALE	462.671,00	470.701,00	-8.030,00
C) GESTIONE DEI CONTRIBUTI E DELLE PRESTAZIONI PREVIDENZIALI DEI COLTIVATORI DIRETTI MEZZADRI E COLONI 1) per i lavoratori dell'amianto - art.13, commi 6,7,8, legge n. 257/1992	6.140.000,00	6.340.000,00	-200.000,00
TOTALE	6.140.000,00	6.340.000,00	-200.000,00
D) GESTIONE DEI CONTRIBUTI E DELLE PRESTAZIONI PREVIDENZIALI DEGLI ARTIGIANI 1) per i lavoratori dell'amianto - art.13, commi 6,7,8, legge n. 257/1992	13.400.000,00	13.000.000,00	400.000,00
TOTALE	13.400.000,00	13.000.000,00	400.000,00
E) GESTIONE DEI CONTRIBUTI E DELLE PRESTAZIONI PREVIDENZIALI DEGLI ESERCENTI ATTIVITA' COMMERCIALI 1) per i lavoratori dell'amianto - art.13, commi 6,7,8, legge n. 257/1992	8.544.232,00	8.518.676,00	25.556,00
TOTALE	8.544.232,00	8.518.676,00	25.556,00
F) GESTIONE DIPENDENTI PUBBLICI 1) Lavori particolarmente usuranti D.lgs 67/2011: 1a) CPDEL - Enti locali 1b) CTPS - Stato 1c) CPS - Sanità	7.224.000,00 790.000,00 1.414.000,00	7.217.000,00 789.000,00 1.416.000,00	7.000,00 1.000,00 -2.000,00
Totale	9.428.000,00	9.422.000,00	6.000,00
2) Benefici lavoratori dell'amianto L. 257/1992: 2a) CPDEL - Enti locali 2b) CTPS - Stato	3.759.000,00 263.000,00	3.756.000,00 262.000,00	3.000,00 1.000,00
Totale	4.022.000,00	4.018.000,00	4.000,00
3) CPDEL benefici per i lavoratori non vedenti art. 9 legge n. 113/1985 e art. 2 legge n. 120/1991 - Enti locali	3.046.000,00	3.043.000,00	3.000,00
4) lavoratori sordomuti ed invalidi civili con invalidità superiore al 74% - art.80, legge n.388/2000 4a) CPDEL - Enti locali 4b) CTPS - Stato 4c) CPI - Insegnanti 4d) CPS - Sanità 4e) CPUG - Ufficiali giudiziari	49.331.000,00 35.037.000,00 371.000,00 7.794.000,00 94.000,00	49.281.000,00 35.001.000,00 371.000,00 7.802.000,00 94.000,00	50.000,00 36.000,00 0,00 -8.000,00 0,00
Totale	92.627.000,00	92.549.000,00	78.000,00
TOTALE	109.123.000,00	109.032.000,00	91.000,00
TOTALE ALLEGATO 14Abis	2.326.295.217,00	1.769.101.591,00	557.193.626,00

segue SPESE PER PRESTAZIONI ISTITUZIONALI
ONERI PER IL MANTENIMENTO DEL SALARIO

DESCRIZIONE	Preventivo originario 2015				Preventivo asestato 2 0 1 4	VARIAZIONI
	SOMME DA IMPEGNARE (1)	meno: RATEO AL 31.12.2014 (2)	più: RATEO AL 31.12.2015 (3)	DATO ECONOMICO (1-2+3) (4)		
PER TRATTAMENTI DI CASSA INTEGRAZIONE STRAORDINARIA						
Integrazioni salariali straordinarie: liquidate con procedura DM liquidate direttamente liquidate in deroga	1.111.562.000,00 691.745.000,00 305.699.000,00 2.109.006.000,00	89.856.000,00 308.309.000,00 0,00 398.165.000,00	92.134.000,00 316.125.000,00 0,00 408.259.000,00	1.113.840.000,00 699.561.000,00 305.699.000,00 2.119.100.000,00	1.092.000.000,00 685.843.000,00 693.643.000,00 2.471.486.000,00	21.840.000,00 13.718.000,00 -387.944.000,00 -352.386.000,00
TOTALE						
Integrazioni salariali straordinarie in deroga oggetto di provvedimenti di proroga corrisposti ai lavoratori di GESIP SPA e GESIP SERVIZI SRL a carico del Comune di Palermo	0,00	0,00	0,00	0,00	8.400.000,00	-8.400.000,00
CIGS in deroga in unica soluzione ai sensi dell'art. 1, comma 7 della legge 102/2009	29.000,00	0,00	0,00	29.000,00	64.000,00	-35.000,00
CIGS liquidata in unica soluzione ai sensi dell'art. 1, comma 8 della legge 102/2009	251.000,00 280.000,00	0,00 0,00	0,00 0,00	251.000,00 280.000,00	246.000,00 310.000,00	5.000,00 -30.000,00
TOTALE						
Rimborso alle aziende delle quote di trattamento di fine rapporto - art.2, legge n.464/1972: liquidate con procedura DM liquidate direttamente	40.037.000,00 68.033.000,00 108.070.000,00	0,00 0,00 0,00	0,00 0,00 0,00	40.037.000,00 68.033.000,00 108.070.000,00	39.251.000,00 66.699.000,00 105.950.000,00	786.000,00 1.334.000,00 2.120.000,00
TOTALE						
Maggiorazione dell'integrazione salariale per contratti di solidarietà di cui all'art. 1, comma 6 del D.L. 78/2009 convertito nella legge n. 102/2009 - rifiutato dal comma 186 della legge 147/2013 per anno 2010 e successivi	0,00 0,00	0,00 0,00	0,00 0,00	0,00 0,00	50.000.000,00 50.000.000,00	-50.000.000,00 -50.000.000,00
TOTALE						
a riportare	2.217.356.000,00	398.165.000,00	408.259.000,00	2.227.450.000,00	2.636.146.000,00	-408.696.000,00

segue ALLEGATO 14B

segu e SPESE PER PRESTAZIONI ISTITUZIONALI

ONERI PER IL MANTENIMENTO DEL SALARIO

DESCRIZIONE	Preventivo originario 2015				Preventivo assestato 2014	VARIAZIONI
	SOMME DA IMPEGNARE (1)	meno: RATEO AL 31.12.2014 (2)	più: RATEO AL 31.12.2015 (3)	DATO ECONOMICO (1-2+3) (4)		
riporto	2.217.356.000,00	398.165.000,00	408.259.000,00	2.227.450.000,00	2.636.146.000,00	-408.696.000,00
PER TRATTAMENTI DI IMPORTO PARI A QUELLO DI CASSA INTEGRAZIONE STRAORDINARIA E CONNESSI ANF A FAVORE DEI LAVORATORI:						
portuali che prestano lavoro temporaneo e a quelli transitati nelle società di cui all'art. 31, comma 1, lett. B) della legge N. 84/1994 Art.1 comma 1191 della legge n. 296/2006 art.1, comma 85 e 86, legge n.247/2007	1.526.000,00	0,00	0,00	1.526.000,00	1.907.000,00	-381.000,00
CIGS con procedura DM						
personale dipendente da aziende in crisi - art.1, comma 1, della legge n.291/2004 - rifinanziato dal comma 183 della legge 147/2013	0,00	0,00	0,00	0,00	28.600.000,00	-28.600.000,00
CIGS diretta						
Trattamenti di integrazione salariale straordinaria per il personale dei partiti politici (art. 16, DL 149/2013)	4.600.000,00	0,00	0,00	4.600.000,00	8.100.000,00	-3.500.000,00
trattamento a sostegno del reddito a favore dei lavoratori dei territori delle province di Bologna, Modena, Ferrara, Mantova, Reggio Emilia e Rovigo colpiti da eventi sismici del 20 e 29 maggio 2012 di cui all'art. 15 comma 1 del D.L. 74/2012 convertito con legge 122/2012 - artt 2 e 3 del D.I. n. 75719/2013	2.219.000,00			2.219.000,00	2.219.000,00	0,00
TOTALE 1)	2.225.701.000,00	398.165.000,00	408.259.000,00	2.235.795.000,00	2.676.972.000,00	-441.177.000,00

DESCRIZIONE	Preventivo originario 2015				Preventivo assestato 2 0 1 4	VARIAZIONI
	SOMME DA IMPEGNARE (1)	meno: RATEO AL 31.12.2014 (2)	più: RATEO AL 31.12.2015 (3)	DATO ECONOMICO (1-2+3) (4)		
PER TRATTAMENTI DI INDENNITA' DI MOBILITA' Indennità di mobilità - legge n. 223/1991 Indennità di mobilità in deroga TOTALE Indennità di mobilità anticipata - art. 7, comma 5, legge n. 223/1991 Indennità di mobilità e connessi assegni al nucleo familiare corrisposte ai lavoratori della sanità privata - art.1, comma 5, della legge n. 172/2002 e successive disposizioni integrative e modificative: indennità di mobilità ANF TOTALE Indennità di mobilità e connessi assegni al nucleo familiare corrisposte ai lavoratori impegnati in L.S.U. ai sensi dell'art.45, comma 10, della legge n.144/1999: indennità di mobilità ANF TOTALE Indennità di mobilità e connessi assegni al nucleo familiare corrisposte ai lavoratori del settore tessile e petrolchimico -art.1, comma 1 e 2, della legge n.172 del 2002 e successive modifiche: indennità di mobilità oneri per periodi eccedenti la mobilità ordinaria (indennità e connessi ANF) riguardanti imprese sottoposte a procedure concorsuali e interessate al programma finalizzato al reimpiego di lavoratori ultracinquantenni. Art. 1 comma 4 della legge n. 127/2006 TOTALE 2)	1.691.134.000,00 124.258.000,00 1.815.392.000,00 83.668.000,00 7.300.000,00 200.000,00 7.500.000,00 202.000,00 2.000,00 204.000,00 3.000,00 3.446.000,00	906.200.000,00 0,00 906.200.000,00 0,00 0,00 0,00 0,00 0,00 0,00 0,00 0,00 0,00	915.262.000,00 0,00 915.262.000,00 0,00 0,00 0,00 0,00 0,00 0,00 0,00 0,00 0,00	1.700.196.000,00 124.258.000,00 1.824.454.000,00 83.668.000,00 7.300.000,00 200.000,00 7.500.000,00 202.000,00 2.000,00 204.000,00 3.000,00 3.446.000,00	1.650.990.000,00 292.371.000,00 1.943.361.000,00 81.247.000,00 5.900.000,00 100.000,00 6.000.000,00 336.000,00 4.000,00 340.000,00 3.000,00 3.347.000,00	49.206.000,00 -168.113.000,00 -118.907.000,00 2.421.000,00 1.400.000,00 100.000,00 1.500.000,00 -134.000,00 -2.000,00 -136.000,00 0,00 99.000,00
TOTALE 2)	1.910.213.000,00	906.200.000,00	915.262.000,00	1.919.275.000,00	2.034.298.000,00	-115.023.000,00

segue SPESE PER PRESTAZIONI ISTITUZIONALI
ONERI PER IL MANTENIMENTO DEL SALARIO

DESCRIZIONE	Preventivo originario 2015				Preventivo assestato 2 0 1 4	VARIAZIONI
	SOMME DA IMPEGNARE (1)	meno: RATEO AL 31.12.2014 (2)	più: RATEO AL 31.12.2015 (3)	DATO ECONOMICO (1-2+3) (4)		
PER TRATTAMENTI DI DISOCCUPAZIONE						
Trattamento speciale ai lavoratori dipendenti da aziende edili	65.821.000,00	31.002.000,00	31.690.000,00	66.509.000,00	62.409.000,00	4.100.000,00
Quota parte del trattamento di disoccupazione ordinaria - art.3, comma 1, legge n. 451 del 1994 e art.4, comma 16, della legge n.608 del 1996:						
agricoli	65.534.000,00	66.381.000,00	66.281.000,00	65.434.000,00	65.517.000,00	-83.000,00
Indennità "ASpI" - Art. 2, commi 1- 18 della legge n.92/2012 ai lavoratori dipendenti non agricoli						
	2.256.790.000,00	350.820.000,00	379.568.000,00	2.285.538.000,00	2.118.679.000,00	166.859.000,00
Indennità Mini Aspi 2012 + Mini ASpI 2013 - Art. 2, commi 20-24 della legge n.92/2012 ai lavoratori dipendenti non agricoli	402.653.000,00	255.300.000,00	260.658.000,00	408.011.000,00	400.783.000,00	7.228.000,00
Indennità "ASPI in unica soluzione" per il periodo transitorio Art. 2, comma 19 della legge n. 92/2012						
ASpI-Mini ASpI	27.049.000,00	0,00	0,00	27.049.000,00	25.000.000,00	2.049.000,00
Indennità "ASPI per i lavoratori sospesi" ai sensi dell'art. 3, commi 17 e 18 della legge n. 92/2012						
prestazione	13.327.000,00	0,00	0,00	13.327.000,00	10.706.000,00	2.621.000,00
anf	45.000,00	0,00	0,00	45.000,00	36.000,00	9.000,00
TOTALE	13.372.000,00	0,00	0,00	13.372.000,00	10.742.000,00	2.630.000,00
Quota parte del trattamento di disoccupazione ordinaria ai soci delle cooperative di lavoro art.24, della legge n.196/1997 e art.1 quater della legge n.176/1998:						
agricoli	35.047.000,00	0,00	0,00	35.047.000,00	35.047.000,00	0,00
non agricoli	858.000,00	0,00	0,00	858.000,00	1.416.000,00	-558.000,00
TOTALE	35.905.000,00	0,00	0,00	35.905.000,00	36.463.000,00	-558.000,00
Trattamento speciale di disoccupazione edile e connessi assegni al nucleo familiare ai lavoratori impegnati in lavori socialmente utili ai sensi dell'art.45, comma 10, della legge n.144 del 1999						
sussidio	41.000,00	0,00	0,00	41.000,00	46.000,00	-5.000,00
ANF	3.700,00	0,00	0,00	3.700,00	4.200,00	-500,00
TOTALE	44.700,00	0,00	0,00	44.700,00	50.200,00	-5.500,00
a riportare	2.867.168.700,00	703.503.000,00	738.197.000,00	2.901.862.700,00	2.719.643.200,00	182.219.500,00

segue SPESE PER PRESTAZIONI ISTITUZIONALI
ONERI PER IL MANTENIMENTO DEL SALARIO

DESCRIZIONE	Preventivo originario 2015				Preventivo assestato 2 0 1 4	VARIAZIONI
	SOMME DA IMPEGNARE (1)	meno: RATEO AL 31.12.2014 (2)	più: RATEO AL 31.12.2015 (3)	DATO ECONOMICO (1-2+3) (4)		
riporto	2.867.168.700,00	703.503.000,00	738.197.000,00	2.901.862.700,00	2.719.643.200,00	182.219.500,00
Assegni di utilizzo in attività socialmente utili e connessi assegni al nucleo familiare per periodi successivi al 1° luglio 2001 del D.Lgs. n.81/2000: assegni ANF	63.440.000,00 6.180.000,00 69.620.000,00	0,00 0,00 0,00	0,00 0,00 0,00	63.440.000,00 6.180.000,00 69.620.000,00	62.119.000,00 6.051.000,00 68.170.000,00	1.321.000,00 129.000,00 1.450.000,00
TOTALE	70.000.000,00	0,00	0,00	70.000.000,00	70.000.000,00	0,00
Oneri derivanti dall'abolizione della disciplina dell'importo massimo per i trattamenti speciali di disoccupazione agricola di cui all'art.1, comma 15, della legge n.81/2006						
Indennità di disoccupazione agricola. Art, 1 comma 55 della legge n. 247/2007:						
Rimborso dello Stato a copertura dell'onere derivante dai miglioramenti delle pensioni del settore pubblico, di cui all'art. 5 della legge n.	60.169.000,00	0,00	0,00	60.169.000,00	61.736.000,00	-1.567.000,00
trattamento speciale ai lavoratori agricoli di cui all'art. 25 della legge n. 457/1972 per periodi eccedenti le 90 giornate	114.890.000,00	0,00	0,00	114.890.000,00	117.184.000,00	-2.294.000,00
trattamento speciale di disoccupazione ai lavoratori agricoli di cui all'art. 7 della legge n. 37/1977 per periodi eccedenti le 90 giornate	116.207.000,00 291.266.000,00	0,00 0,00	0,00 0,00	116.207.000,00 291.266.000,00	119.233.000,00 298.153.000,00	-3.026.000,00 -6.887.000,00
TOTALE	3.000.000,00	0,00	0,00	3.000.000,00	3.000.000,00	0,00
Sussidio e incentivo ai lavoratori che aderiscono a specifici piani del programma welfare to work. D.D. del Ministero del lavoro e delle politiche sociali n. 130/2009.						
Indennità di cui all'art. 2, comma 51 della legge 28 giugno 2012 n. 92 corrisposta ai co.co.pro. Art. 2, comma 26 della legge 335/1995.	114.000.000,00	0,00	0,00	114.000.000,00	114.000.000,00	0,00
TOTALE 3)	3.415.054.700,00	703.503.000,00	738.197.000,00	3.449.748.700,00	3.272.966.200,00	176.782.500,00

segue ALLEGATO 14B

segue SPESE PER PRESTAZIONI ISTITUZIONALI
ONERI PER IL MANTENIMENTO DEL SALARIO

DESCRIZIONE	Preventivo originario 2015				Preventivo assestato 2 0 1 4	VARIAZIONI
	SOMME DA IMPEGNARE (1)	meno: RATEO AL 31.12.2014 (2)	più: RATEO AL 31.12.2015 (3)	DATO ECONOMICO (1-2+3) (4)		
PER ALTRE INDENNITA'						
Retribuzioni ai volontari del C.A.I. rimborsate direttamente ai datori di lavoro - art.1, comma 2, legge n.162/1992	238.000,00	0,00	0,00	238.000,00	243.000,00	-5.000,00
Assegno integrativo a seguito di accettazione di lavoro con livello retributivo inferiore- Art.9, comma 5, legge 223/1991	460.000,00	0,00	0,00	460.000,00	511.000,00	-51.000,00
Indennità ai donatori di midollo osseo ai sensi dell'art.5 della legge n.52/2001:						
pagamento DM	287.000,00	0,00	0,00	287.000,00	284.000,00	3.000,00
pagamento diretto	1.400,00	0,00	0,00	1.400,00	1.400,00	0,00
TOTALE	288.400,00	0,00	0,00	288.400,00	285.400,00	3.000,00
TOTALE 4)	986.400,00	0,00	0,00	986.400,00	1.039.400,00	-53.000,00
TOTALE ALLEGATO 14B	7.551.955.100,00	2.007.868.000,00	2.061.718.000,00	7.605.805.100,00	7.985.275.600,00	-379.470.500,00

segue SPESE PER PRESTAZIONI ISTITUZIONALI
ONERI PER GLI INTERVENTI A SOSTEGNO DELLA FAMIGLIA

DESCRIZIONE	Preventivo originario 2015				Preventivo assestato 2014	VARIAZIONI
	SOMME DA IMPEGNARE (1)	meno: RATEO AL 31.12.2014 (2)	più: RATEO AL 31.12.2015 (3)	DATO ECONOMICO (1-2+3) (4)		
ASSEGNI FAMILIARI AI COLTIVATORI DIRETTI, MEZZADRI E COLONI: legge n.509/1971	3.951.000,00	3.951.000,00	4.030.000,00	4.030.000,00	3.951.000,00	79.000,00
Quota parte dell'assegno per il nucleo familiare di cui all'art.3, comma 3, della legge 550/1995 e successive disposizioni						
ai lavoratori dipendenti tramite D.M	1.168.012.510,00	0,00	0,00	1.168.012.510,00	1.162.780.488,00	5.232.022,00
ai lav. dipendenti non agricoli - pag. diretto	11.053.872,00	0,00	0,00	11.053.872,00	11.337.746,00	-283.874,00
ai lavoratori dipendenti agricoli	118.521.913,00	0,00	0,00	118.521.913,00	119.159.485,00	-637.572,00
ai lavoratori domestici	41.864.538,00	0,00	0,00	41.864.538,00	41.961.051,00	-96.513,00
ai lavoratori disoccupati agricoli	13.649.223,00	0,00	0,00	13.649.223,00	13.999.572,00	-350.349,00
ai lav.disoccupati non agricoli e mobilità	87.594.880,00	0,00	0,00	87.594.880,00	89.446.844,00	-1.851.964,00
ai pensionati	263.406.006,00	0,00	0,00	263.406.006,00	265.388.730,00	-1.982.724,00
ai pensionati ENPALS	536.394,00	0,00	0,00	536.394,00	565.520,00	-29.126,00
agli impiegati e quadri agricoli	32.905,00	0,00	0,00	32.905,00	32.805,00	100,00
TOTALE	1.704.672.241,00	0,00	0,00	1.704.672.241,00	1.704.672.241,00	0,00
Prestazioni economiche (assegno ai nuclei familiari) concesse dai Comuni - art. 65, della legge n.448/1998 - Art.50, della legge n.144/1999 - Art 13 c.1 della legge 97/2013	391.002.000,00	0,00	0,00	391.002.000,00	365.422.000,00	25.580.000,00
Assegno per maternità concesso dai Comuni - art. 66 della legge n. 448/1998 - Art. 50 della legge n.144/1999 - Art. 74 D.Lgs 151/2001	245.891.000,00	0,00	0,00	245.891.000,00	238.729.000,00	7.162.000,00
Assegno di maternità (concesso dallo Stato) ai sensi dell'art. 49, comma 8, della legge n. 488/1999 - Art.75 del D.Lgs.151/2001	4.352.000,00	0,00	0,00	4.352.000,00	4.309.000,00	43.000,00
a riportare	2.349.868.241,00	3.951.000,00	4.030.000,00	2.349.947.241,00	2.317.083.241,00	32.864.000,00

segue SPESE PER PRESTAZIONI ISTITUZIONALI
ONERI PER GLI INTERVENTI A SOSTEGNO DELLA FAMIGLIA

DESCRIZIONE	Preventivo originario 2015				Preventivo assestato 2 0 1 4	VARIAZIONI
	SOMME DA IMPEGNARE (1)	meno: RATEO AL 31.12.2014 (2)	più: RATEO AL 31.12.2015 (3)	DATO ECONOMICO (1-2+3) (4)		
riporto	2.349.868.241,00	3.951.000,00	4.030.000,00	2.349.947.241,00	2.317.083.241,00	32.864.000,00
Oneri per l'assistenza alle persone handicappate di cui all'art.33 della legge n.104/1992 - Art.20 della legge n. 53/2000:						
liquidate con procedura DM	821.078.000,00	0,00	0,00	821.078.000,00	804.978.000,00	16.100.000,00
liquidate direttamente	4.730.000,00	0,00	0,00	4.730.000,00	4.637.000,00	93.000,00
liquidate dall'Ipsema	628.000,00	0,00	0,00	628.000,00	616.000,00	12.000,00
TOTALE	826.436.000,00	0,00	0,00	826.436.000,00	810.231.000,00	16.205.000,00
Retribuzione per astensione dal lavoro sino a 2 anni per l'assistenza alle persone handicappate gravi - Art.80, comma 2, della legge n.388/2000 - art. 42, comma 5, Dlgs. N. 151/2001						
liquidate con procedura DM	416.916.000,00	0,00	0,00	416.916.000,00	397.063.000,00	19.853.000,00
liquidate direttamente	8.046.000,00	0,00	0,00	8.046.000,00	7.663.000,00	383.000,00
TOTALE	424.962.000,00	0,00	0,00	424.962.000,00	404.726.000,00	20.236.000,00
Prestazioni a sostegno della maternità e paternità di cui alla legge n.53/2000:						
liquidate con procedura DM	49.953.957,00	0,00	0,00	49.953.957,00	49.953.957,00	0,00
liquidate direttamente	5.720.097,00	0,00	0,00	5.720.097,00	5.720.097,00	0,00
liquidate ai lavoratori artigiani	580.000,00	0,00	0,00	580.000,00	550.000,00	30.000,00
liquidate ai lav.esercenti attività commerciale	1.011.081,00	0,00	0,00	1.011.081,00	1.008.057,00	3.024,00
liquidate ai lavoratori CD-CM	322.778,00	0,00	0,00	322.778,00	351.777,00	-28.999,00
TOTALE	57.587.913,00	0,00	0,00	57.587.913,00	57.583.888,00	4.025,00
Indennità giornaliera obbligatoria e facoltativa spettante al padre lavoratore dipendente ai sensi dell'art. 4, comma 24, lett. a) della legge n. 92/2012						
congedo obbligatorio con procedura DM	4.545.000,00	0,00	0,00	4.545.000,00	4.456.000,00	89.000,00
congedo obbligatorio liquidato direttamente	2.000,00	0,00	0,00	2.000,00	2.000,00	0,00
congedo facoltativo con procedura DM	926.000,00	0,00	0,00	926.000,00	908.000,00	18.000,00
TOTALE	5.473.000,00	0,00	0,00	5.473.000,00	5.366.000,00	107.000,00
Onere per la fruizione da parte della madre lavoratrice della rete pubblica di servizi per l'infanzia o dei servizi privati accreditati, ai sensi dell'art. 4, comma 24 lett. b) della legge n. 92/2012.						
	30.000,00	0,00	0,00	30.000,00	29.000,00	1.000,00
TOTALE ALLEGATO 14C	3.664.357.154,00	3.951.000,00	4.030.000,00	3.664.436.154,00	3.595.019.129,00	69.417.025,00

segue S P E S E P E R P R E S T A Z I O N I I S T I T U Z I O N A L I
PER PRESTAZIONI ECONOMICHE DERIVANTI DALLA
RIDUZIONE DI ONERI PREVIDENZIALI

DESCRIZIONE	Preventivo originario 2015				Preventivo assestato 2 0 1 4	VARIAZIONI
	SOMME DA IMPEGNARE (1)	meno: RATEO AL 31.12.2014 (2)	più: RATEO AL 31.12.2015 (3)	DATO ECONOMICO (1-2+3) (4)		
PRESTAZIONI PER LA TUBERCOLOSI Indennità giornaliera: liquidate con procedura DM liquidate direttamente Indennità post sanatoriale Assegni straordinari natalizi Assegni di cura o di sostentamento Assegni al nucleo familiare: liquidati con procedura DM liquidati direttamente TOTALE	415.000,00 4.585.000,00 5.000.000,00 17.525.000,00 2.347.000,00 6.246.000,00 13.000,00 92.000,00 105.000,00	39.000,00 0,00 39.000,00 0,00 0,00 0,00 800,00 0,00 800,00	38.000,00 0,00 38.000,00 0,00 0,00 0,00 800,00 0,00 800,00	414.000,00 4.585.000,00 4.999.000,00 17.525.000,00 2.347.000,00 6.246.000,00 13.000,00 92.000,00 105.000,00	425.000,00 4.708.000,00 5.133.000,00 17.994.000,00 2.395.000,00 6.418.000,00 13.000,00 94.000,00 107.000,00	-11.000,00 -123.000,00 -134.000,00 -469.000,00 -48.000,00 -172.000,00 0,00 -2.000,00 -2.000,00
TOTALE 1)	31.223.000,00	39.800,00	38.800,00	31.222.000,00	32.047.000,00	-825.000,00
PRESTAZIONI PER LA MATERNITA' (primi tre milioni) Quota parte dell'indennità di maternità di cui all'art.49, comma 1, della legge n.488/1999: liquidate ai lav.dependenti con procedura D.M liquidate ai lav. dipendenti direttamente TOTALE	411.803.000,00 88.385.000,00 500.188.000,00 24.326.470,00 12.050.000,00 3.245.713,00 13.850.000,00 53.472.183,00	34.132.000,00 44.334.000,00 78.466.000,00 0,00 0,00 0,00 0,00 0,00	34.166.000,00 44.775.000,00 78.941.000,00 0,00 0,00 0,00 0,00 0,00	411.837.000,00 88.826.000,00 500.663.000,00 24.326.470,00 12.050.000,00 3.245.713,00 13.850.000,00 53.472.183,00	411.422.000,00 87.951.000,00 499.373.000,00 24.253.709,00 15.100.000,00 3.259.960,00 14.360.000,00 56.973.669,00	415.000,00 875.000,00 1.290.000,00 72.761,00 -3.050.000,00 -14.247,00 -510.000,00 -3.501.486,00
TOTALE 2)	553.660.183,00	78.466.000,00	78.941.000,00	554.135.183,00	556.346.669,00	-2.211.486,00
TOTALE ALLEGATO 14D	584.883.183,00	78.505.800,00	78.979.800,00	585.357.183,00	588.393.669,00	-3.036.486,00

segue SPESE PER PRESTAZIONI ISTITUZIONALI
PER ONERI DIVERSI

DESCRIZIONE	Preventivo originario 2015				Preventivo assestato 2 0 1 4	VARIAZIONI
	SOMME DA IMPEGNARE (1)	meno: RATEO AL 31.12.2014 (2)	più: RATEO AL 31.12.2015 (3)	DATO ECONOMICO (1-2+3) (4)		
Indennità annuale per i lavoratori affetti da talassemia major e drepanocitosi di cui all'art. 39, comma 1, della legge n.448 del 2001	7.905.000,00	0,00	0,00	7.905.000,00	7.750.000,00	155.000,00
TOTALE ALLEGATO 14E	7.905.000,00	0,00	0,00	7.905.000,00	7.750.000,00	155.000,00

TRASFERIMENTI PASSIVI

DESCRIZIONE	Preventivo originario 2 0 1 5	Preventivo asestato 2 0 1 4	VARIAZIONI
Contributo ai datori di lavoro che assumono a tempo indeterminato lavoratori iscritti nelle liste di mobilità - art.8, comma 4, della legge n.223/1991	22.075.000,00	21.642.000,00	433.000,00
Contributo ai datori di lavoro a sostegno dell'occupazione di cui all'art.28 del D.L. n. 244/1995 convertito nella legge n.341/1995	3.191.922,00	3.191.922,00	0,00
Rimborso ad altri Enti degli oneri per prestazione aggiuntiva annua a favore dei pensionati di cui all'art. n.70, comma 7, della legge n.388/2000	1.000.000,00	1.000.000,00	0,00
Contribuzione a favore degli Enti di Patronato e di assistenza sociale	3.912.505,00	3.847.933,00	64.572,00
Incentivo straordinario ai datori di lavoro per la creazione di rapporti di lavoro stabili o di durata ampia, in favore di uomini under 30 e donne di qualunque età, ai sensi del D.M. 5 ottobre 2012 e art. 24, comma 27, DL 201/2011 convertito nella legge n. 214/2011 (e art. 1, c. 252, L.S. 228/2012)	0,00	82.109.000,00	-82.109.000,00
Incentivo sperimentale ai datori di lavoro per l'assunzione a tempo indeterminato di giovani "under 30" ai sensi dell'art. 1 D.L. n.76/2013 convertito con modificazioni, dalla legge n. 99/2013	50.000.000,00	50.000.000,00	0,00
TOTALE ALLEGATO 15	80.179.427,00	161.790.855,00	-81.611.428,00

POSTE CORRETTIVE E COMPENSATIVE DI ENTRATE CORRENTI

DESCRIZIONE	Preventivo originario 2 0 1 5	Preventivo asestato 2 0 1 4	VARIAZIONI
A) SGRAVI CONTRIBUTIVI NEL MEZZOGIORNO			
Sgravi di oneri contributivi nel Mezzogiorno di cui all'art. 18 della legge n. 1089/1968	1.681.000,00	1.769.000,00	-88.000,00
Sgravi di oneri contributivi nel Mezzogiorno di cui all'art.1, comma 3, della legge n. 151/1993	850.000,00	1.063.000,00	-213.000,00
TOTALE A	2.531.000,00	2.832.000,00	-301.000,00
B) ALTRE AGEVOLAZIONI			
Sgravi di oneri contributivi a favore dei datori di lavoro per i lavoratori italiani operanti all'estero nei paesi extra comunitari di cui all'art.4, comma 2, lett. a) del D.L.n.317/1987 convertito nella legge n. 398/1987	49.707.000,00	49.215.000,00	492.000,00
Sgravi di contributi previdenziali a favore dei datori di lavoro che stipulano contratti di solidarietà di cui all'art.6, comma 4, della legge n.608/1996	15.000.000,00	0,00	15.000.000,00
Sgravi di oneri contributivi a favore delle imprese armatrici per il personale imbarcato su navi iscritte nel Registro Internazionale di cui all'art.6, comma 1, del D.L. n. 457/1997 convertito nella legge n. 30/1998	275.397.000,00	271.058.000,00	4.339.000,00
Sgravi di oneri contributivi a favore delle imprese armatoriali ai sensi dell'art.6 bis della legge n. 30 del 1998 esercenti la:			
- pesca mediterranea	2.559.000,00	2.520.000,00	39.000,00
- pesca oltre gli stretti	404.000,00	397.000,00	7.000,00
Sgravi di oneri contributivi a favore delle aziende con meno di venti dipendenti che assumono lavoratori a tempo determinato ai sensi dell'art. 10, commi 2 e 3, della legge n. 53/2000	28.987.000,00	29.579.000,00	-592.000,00
Sgravi di oneri contributivi a favore di cooperative sociali e aziende pubbliche o private che assumono persone detenute o internate ai sensi della legge n.193/2000	2.516.000,00	2.541.000,00	-25.000,00
a riportare	374.570.000,00	355.310.000,00	19.260.000,00

POSTE CORRETTIVE E COMPENSATIVE DI ENTRATE CORRENTI

DESCRIZIONE	Preventivo originario 2 0 1 5	Preventivo asestato 2 0 1 4	VARIAZIONI
riporto	374.570.000,00	355.310.000,00	19.260.000,00
Sgravi di oneri contributivi relativi alle prestazioni temporanee di cui all'art. 120, commi 1 e 2, della legge n.388/2000	2.565.454.000,00	2.525.039.000,00	40.415.000,00
Sgravi di oneri contributivi a favore delle imprese che esercitano la pesca costiera e nelle acque interne e lagunari: - articolo 11, della legge n.388/2000 e successive disposizioni	29.964.400,00	32.738.750,00	-2.774.350,00
Sgravi di oneri contributivi relativi alle prestazioni temporanee di cui all'art.1, commi 361 e 362, della legge n.266/2005	3.120.812.000,00	3.071.647.000,00	49.165.000,00
Sgravio del contributo del Fondo di garanzia di cui all'art.2 della legge n.297/1982- Art.1, comma 764, lett.a), punto 2), della legge n.296/2006	335.956.000,00	330.664.000,00	5.292.000,00
Sgravi di oneri contributivi relativi a prestazioni temporanee a favore dei datori di lavoro che conferiscono il TFR a previdenza complementare, art. 1, c. 766, lett. a) della legge n. 296/2006	456.700.000,00	449.506.000,00	7.194.000,00
Sgravi contributivi su quote di retribuzione connesse con la contrattazione territoriale ai sensi dell'art. 1, comma 67, della legge n. 247/2007	600.000.000,00	600.000.000,00	0,00
TOTALE B	7.483.456.400,00	7.364.904.750,00	118.551.650,00
C) RIMBORSO DI CONTRIBUTI AI DATORI DI LAVORO			
- per il mantenimento del salario	11.170.000,00	11.170.000,00	0,00
TOTALE C	11.170.000,00	11.170.000,00	0,00
TOTALE ALLEGATO 16	7.497.157.400,00	7.378.906.750,00	118.250.650,00

TRASFERIMENTI AD ALTRE GESTIONI DELL'I.N.P.S.
Oneri relativi ad agevolazioni contributive in favore di categorie e settori produttivi

DESCRIZIONE	Preventivo originario 2 0 1 5	Preventivo asestato 2 0 1 4	VARIAZIONI
Onere per la copertura del mancato gettito contributivo delle gestioni amministrate dall 'INPS a seguito di esoneri e riduzioni di aliquote contributive relativi a:			
Contratti di solidarietà	42.650,00	41.806,00	844,00
Apprendisti dipendenti da aziende artigiane	640.221.706,00	538.483.708,00	101.737.998,00
Apprendisti dipendenti da aziende non artigiane	1.825.283.839,00	1.535.226.938,00	290.056.901,00
apprendistato - legge n. 56/1987	379.379.811,00	371.869.245,00	7.510.566,00
25, legge n. 223/1991	604.582.860,00	658.459.954,00	-53.877.094,00
Lavoratori addetti ai servizi domestici e familiari	889.952.619,00	887.290.747,00	2.661.872,00
Lavoratori dipendenti agricoli	1.379.327.914,00	1.293.194.124,00	86.133.790,00
Lavoratori agricoli art.1,c.2 D.L.n.2/2006, legge n.81/2006	200.000.000,00	200.000.000,00	0,00
Lavoratori dipendenti non agricoli	1.069.905.038,00	1.069.886.640,00	18.398,00
Coltivatori diretti, coloni e mezzadri	35.354.083,00	47.259.621,00	-11.905.538,00
Artigiani	1.370.000,00	1.395.000,00	-25.000,00
Commercianti	1.605.000,00	1.625.000,00	-20.000,00
Assunzione di lavoratori cassaintegrati o disoccupati - art. 8, comma 9, legge 407/1990	1.153.373.369,00	1.129.562.950,00	23.810.419,00
Lavoratori con contratto di reinserimento - art.20, legge 223/1991	165.725,00	162.446,00	3.279,00
Lavoratori ex cassaintegrati - legge 236/1993	1.540.217,00	1.572.631,00	-32.414,00
Persone svantaggiate - art.4, legge n.381/1991	84.239.180,00	82.571.501,00	1.667.679,00
Onere per la copertura del mancato gettito contributivo delle gestioni previdenziali derivante dalle agevolazioni relative ad assunzioni effettuate a favore di lavoratori over 50, disoccupati da oltre 12 mesi e donne di qualsiasi età, ai sensi dell'art. 4, commii 8-11, della legge n. 92/2012	110.000.000,00	100.000.000,00	10.000.000,00
TOTALE	8.376.344.011,00	7.918.602.311,00	457.741.700,00
Gestioni destinatarie:			
Fondo pensioni lavoratori dipendenti	6.067.886.303,00	5.702.161.391,00	365.724.912,00
<i>Fondo pens.lavor.dipend.contabilità separata:</i>			
- ex F.Trasporti	3.072.242,00	3.035.731,00	36.511,00
- ex F.Telefonici	46.922,00	46.856,00	66,00
- ex F.Elettrici	10.100,00	10.300,00	-200,00
- ex INPDAI	841.000,00	883.000,00	-42.000,00
Gestione trattamenti temporanei	2.265.964.117,00	2.161.996.176,00	103.967.941,00
Coltivatori diretti, coloni e mezzadri	35.354.083,00	47.259.621,00	-11.905.538,00
Rimborso dello Stato a copertura dell'onere derivante da	1.370.000,00	1.395.000,00	-25.000,00
Gestione Commercianti	1.605.000,00	1.625.000,00	-20.000,00
Gestione Minatori	513,00	509,00	4,00
Gestione Ferrovie dello Stato	2.963,00	3.044,00	-81,00
Fondo gas	13.905,00	11.430,00	2.475,00
Fondo esattoriali	463,00	453,00	10,00
Gestione ex Ipost	176.400,00	173.800,00	2.600,00
TOTALE ALLEGATO 17	8.376.344.011,00	7.918.602.311,00	457.741.700,00

TRASFERIMENTI AD ALTRE GESTIONI DELL'I.N.P.S.

Oneri per la copertura assicurativa della maggiore anzianità riconosciuta per pensionamenti anticipati

DESCRIZIONE	Preventivo originario 2 0 1 5	Preventivo asestato 2 0 1 4	VARIAZIONI
- Al Fondo pensioni lavoratori dipendenti:			
a) per i lavoratori dell'editoria - art.37, legge n.416 del 1981 e successive modificazioni ed integrazioni	6.612.500,00	5.085.500,00	1.527.000,00
TOTALE ALLEGATO 18	6.612.500,00	5.085.500,00	1.527.000,00

TRASFERIMENTI AD ALTRE GESTIONI DELL'INPS

Oneri per la copertura assicurativa dei periodi di trattamenti per il mantenimento del salario, per i trattamenti a sostegno della famiglia e per le prestazioni economiche derivanti dalla riduzione di oneri previdenziali

DESCRIZIONE	Preventivo originario 2 0 1 5	Preventivo asestato 2 0 1 4	VARIAZIONI
1) AL FONDO PENSIONI LAVORATORI DIPENDENTI:			
Onere per la copertura figurativa di periodi di trattamento speciale di disoccupazione indennizzati ai lavoratori dipendenti da aziende edili - art.16, legge n. 427/1975	52.882.000,00	46.074.000,00	6.808.000,00
Onere per la copertura figurativa di periodi di trattamento di integrazione salariale straordinaria indennizzati - art.3 della legge n.164/1975:			
- per CIGS	1.504.720.953,00	1.480.836.000,00	23.884.953,00
- per trattamenti in deroga	215.006.000,00	530.467.000,00	-315.461.000,00
Onere per la copertura figurativa dei periodi di godimento del trattamento di mobilità - art.7, comma 9, della legge n.223/1991:			
- per mobilità	1.065.432.414,00	1.054.559.000,00	10.873.414,00
- per trattamenti in deroga	103.120.000,00	242.635.000,00	-139.515.000,00
Onere per la copertura figurativa di periodi di godimento dell'assegno integrativo di cui all'art. 9, comma 5, della legge n.233/1991	152.000,00	169.000,00	-17.000,00
Onere per la copertura figurativa dei trattamenti di mobilità e di disoccupazione speciale edile ai sensi dell'art.45, comma 10, della legge n. 144/1999	220.000,00	351.000,00	-131.000,00
Onere per la copertura figurativa dei trattamenti corrisposti per l'assistenza alle persone handicappate di cui all'art. 33 della legge n.104/1992 e all'art.19 della legge n.53/2000	218.072.000,00	207.687.000,00	10.385.000,00
Onere per la copertura figurativa delle prestazioni a sostegno della famiglia ai sensi degli artt. 3 e 11 della legge n.53/2000	71.271.052,07	71.271.052,07	0,00
Onere per la copertura figurativa della retribuzione corrisposta per l'assistenza agli handicappati gravi ai sensi dell'art.80, comma 2, della legge n. 388 del 2000	140.238.000,00	133.560.000,00	6.678.000,00
Onere per la copertura figurativa della indennità giornaliera obbligatoria e facoltativa spettante al padre lavoratore dipendente ai sensi dell'art. 4, comma 4, lett. a) della legge n. 92/2012 - sostegno della genitorialità -	1.593.500,00	1.570.000,00	23.500,00
Onere per la copertura figurativa di periodi di trattamento integrazione salariale straordinaria indennizzati ai lavoratori dei porti - art.8 del D.I.n.30012/2001 emanato dell'art.2 della legge n.248/2001	1.053.000,00	1.316.000,00	-263.000,00
a riportare	3.373.760.919,07	3.770.495.052,07	-396.734.133,00

TRASFERIMENTI AD ALTRE GESTIONI DELL'INPS

Oneri per la copertura assicurativa dei periodi di trattamenti per il mantenimento del salario, per i trattamenti a sostegno della famiglia e per le prestazioni economiche derivanti dalla riduzione di oneri previdenziali

DESCRIZIONE	Preventivo originario 2 0 1 5	Preventivo asestato 2 0 1 4	VARIAZIONI
riporto	3.373.760.919,07	3.770.495.052,07	-396.734.133,00
Onere per la copertura figurativa dei periodi di godimento dell'indennità di mobilità a favore dei lavoratori di cui alla legge n.172/2002: art. 1, comma 5, art.1, comma 2,	2.500.000,00 3.000,00	2.000.000,00 4.000,00	500.000,00 -1.000,00
Onere per la copertura figurativa di periodi di godimento dell'indennità giornaliera o post sanatoriale	82.095.000,00	82.665.000,00	-570.000,00
Onere per la copertura figurativa dei periodi di erogazione dell'indennità ai donatori di midollo osseo di cui all'art.5 della legge n.52/2001	95.000,00	94.000,00	1.000,00
Onere per la copertura figurativa dei periodi di proroga delle integrazioni salariali straordinarie per crisi aziendale di cui all'art.1, comma 1, della legge n.291/2004	0,00	21.400.000,00	-21.400.000,00
Onere per la copertura figurativa dei periodi eccedenti la mobilità ordinaria riguardanti le imprese sottoposte a procedure concorsuali e interessate al programma di reimpiego dei lavoratori ultracinquantenni Art. 1, comma 4, della legge n. 127/2006	2.669.000,00	2.809.000,00	-140.000,00
Onere per la copertura figurativa dell'indennità "ASPI per i lavoratori sospesi" ai sensi dell'art. 3, commi 17 e 18 della legge n. 92/2012	9.056.000,00	7.279.000,00	1.777.000,00
Onere della copertura figurativa dell'indennità a favore dei lavoratori dei territori delle province di Bologna, Modena, Ferrara, Mantova, Reggio Emilia e Rovigo colpiti da eventi sismici del 20 e 29 maggio 2012 di cui all'art. 15 comma 1 del D.L. 74/2012 convertito con legge 122/2012 - artt 2 e 3 del D.I. n. 75719/2013	1.495.000,00	1.495.000,00	0,00
Onere per la copertura figurativa dei trattamenti di integrazione salariale straordinaria per il personale dei partiti e movimenti politici (art.16, DL 149/2013)	3.900.000,00	6.900.000,00	-3.000.000,00
TOTALE	3.475.573.919,07	3.895.141.052,07	-419.567.133,00
2 - TRASFERIMENTO AD ALTRE GESTIONI			
Onere per la copertura figurativa dei periodi di godimento a favore del personale, anche navigante, dei vettori aerei e delle società da essi derivanti - art.1 bis, comma 1, della legge n. 291/2004, al Fondo Volo, per trattamenti di:			
cigs	7.263.047,00	1.500.000,00	5.763.047,00
mobilità	29.052.586,00	8.250.000,00	20.802.586,00
Onere per la copertura figurativa delle prestazioni a sostegno della famiglia ai sensi degli artt.3 e 11 della legge n.53/2000 da trasferire alle Gestioni:			
- dei Coltivatori diretti	182.908,00	199.341,00	-16.433,00
- degli Artigiani	362.000,00	345.000,00	17.000,00
- dei Commmercianti	599.908,00	598.114,00	1.794,00
TOTALE	37.460.449,00	10.892.455,00	26.567.994,00
TOTALE ALLEGATO 19	3.513.034.368,07	3.906.033.507,07	-392.999.139,00

TRASFERIMENTI AD ALTRE GESTIONI DELL'I.N.P.S.

Oneri per la copertura di disavanzi d'esercizio

DESCRIZIONE	Preventivo originario 2 0 1 5	Preventivo asestato 2 0 1 4	VARIAZIONI
Trasferimento al Fondo di previdenza degli addetti alle imposte di consumo a copertura del disavanzo di gestione - Art.17 del D.P.R. n.649/1972	142.834.852,26	148.764.832,50	-5.929.980,24
Trasferimento al Fondo di previdenza del personale del Consorzio autonomo del porto di Genova e di Trieste a copertura del disavanzo di gestione - Art. n.13, comma 2, lett.b), del D.L. n.873/1986 convertito nella legge n. 26/1987	41.231.042,50	42.147.136,70	-916.094,20
Trasferimento alla Gestione speciale per i trattamenti pensionistici, già erogati dal soppresso Fondo previdenziale e assistenziale degli spedizionieri doganali a copertura del disavanzo di gestione - Art.3, comma 3, della legge n. 230/1997	29.483.358,14	31.687.004,11	-2.203.645,97
Trasferimento al Fondo speciale per i trattamenti pensionistici a favore del personale delle Ferrovie dello Stato S.p.a. ai sensi dell'art. 43, comma 3, della legge n.488/1999	4.036.138.691,70	4.152.822.249,42	-116.683.557,72
Trasferimento alla Gestione speciale per i trattamenti pensionistici a favore degli invalidi civili ai sensi dell'art.130 del D.L.vo n.112/1998	17.593.635.360,82	17.428.380.006,11	165.255.354,71
TOTALE ALLEGATO 20	21.843.323.305,42	21.803.801.228,84	39.522.076,58

TRASFERIMENTI AD ALTRE GESTIONI DELL'I.N.P.S.

Onere per la copertura delle minori entrate connesse alla riduzione
dei monti retributivi imponibili e ad altre agevolazioni

DESCRIZIONE	Preventivo originario 2 0 1 5	Preventivo asestato 2 0 1 4	VARIAZIONI
Onere per la copertura del minor gettito contributivo derivante alla Gestione prestazioni temporanee ai lavoratori dipendenti per la cessazione dell'obbligo del contributo per le integrazioni salariali ordinarie delle imprese esercenti pubblici servizi di trasporto, art. 4 legge n. 270/1988	4.131.655,00	4.131.655,00	0,00
Onere per la copertura assicurativa conseguente alla esclusione dall'imponibile contributivo degli emolumenti per carichi di famiglia - art. 3, legge n. 876/1986	10.329.138,00	10.329.138,00	0,00
Onere per la copertura delle minori entrate delle gestioni previdenziali derivante dalla riduzione della retribuzione imponibile ai fini contributivi - Art.1, comma 2, del D.L.n. 338/1989 convertito nella legge n. 389/1989	185.924.484,00	185.924.484,00	0,00
Onere per la copertura delle minori entrate delle gestioni previdenziali derivante dalla riduzione di entrate contributive di cui all'art. 3, commi 1 e 2, del D.L. n.318/1996 convertito nella legge n.402/1996	44.415.293,00	44.415.293,00	0,00
Onere per la copertura delle minori entrate delle gestioni previdenziali derivante dalla riduzione di entrate contributive di cui all'art. 27, comma 4, del D.L. n.669/1996 convertito nella legge n.30/1997	23.240.560,00	23.240.560,00	0,00
Onere per la copertura delle minori entrate delle gestioni previdenziali derivante dalla riduzione della retribuzione imponibile prevista dai contratti di riallineamento - Art.23 della legge n.196/1997	5.164.569,00	5.164.569,00	0,00
Onere per la copertura delle minori entrate delle gestioni previdenziali derivante dalla agevolazione contributiva alle imprese del settore dell'edilizia e del settore lapideo - Art. 2 della legge n.52/1998	46.481.121,00	46.481.121,00	0,00
a riportare	319.686.820,00	319.686.820,00	0,00

TRASFERIMENTI AD ALTRE GESTIONI DELL'I.N.P.S.

Onere per la copertura delle minori entrate connesse alla riduzione
dei monti retributivi imponibili e ad altre agevolazioni

DESCRIZIONE	Preventivo originario 2 0 1 5	Preventivo asestato 2 0 1 4	VARIAZIONI
riporto	319.686.820,00	319.686.820,00	0,00
Onere per la copertura delle minori entrate contributive derivanti dalla riduzione della retribuzione imponibile dei lavoratori della piccola pesca marittima e delle acque interne di cui all'art. 69, comma 7, della legge n. 388/2000	4.648.112,00	4.648.112,00	0,00
Onere per mancato gettito contributivo derivante dalla sospensione degli aumenti dell'aliquota del settore agricolo di cui all'art. 3, commi 1 e 2, del D.Lgs.n.146/1997 - Art.1 comma 1, della legge n. 81/2006	97.000.000,00	97.000.000,00	0,00
Onere per la copertura delle minori entrate contributive derivanti dalle modifiche di alcune disposizioni che regolano il settore dell'artigianato - art.13, comma 4, della legge n.57/2001	18.592.448,00	18.592.448,00	0,00
Onere per la copertura delle minori entrate delle gestioni previdenziali derivanti dalla riduzione contributiva a favore delle aziende e dei lavoratori esercenti pubblici servizi di trasporto di cui all'art.49, comma 4, della legge n.488/1999 - art.43, comma 1, lett.b) della legge n. 448/2001	335.947.244,00	330.131.588,00	5.815.656,00
Onere per la copertura delle minori entrate contributive per la gestione contabile ENS - Fondo pensioni lavoratori dello spettacolo, derivante dall'applicazione dell'art.1, comma 188, della legge 27 dicembre 2006, n.296, modificato dall'articolo 39-quater del decreto legge n.159/2007	15.000.000,00	15.000.000,00	0,00
Onere per la copertura del mancato gettito alle gestioni dei lavoratori iscritti nell'assicurazione generale obbligatoria e alle forme sostitutive, esclusive ed esonerative, nonché degli artigiani, commercianti, coltivatori diretti mezzadri e coloni e dei lavoratori iscritti nella gestione separata, derivante dall'abrogazione operata dall'art. 1, comma 39, della legge n.220/2010, dell'incremento dello 0,09% dell'aliquota contributiva di cui all'art.1, comma 10, della legge n. 247/2007	509.000.000,00	509.000.000,00	0,00
Onere per la copertura delle minori entrate contributive della gestione prestazioni temporanee derivante dalla destinazione di quota parte del contributo per l'assicurazione contro la disoccupazione involontaria al finanziamento della formazione dei lavoratori dipendenti del settore agricolo di cui all'art. 1, commi 62, 63 e 64 della legge n. 247/2007	15.000.000,00	15.000.000,00	0,00
TOTALE ALLEGATO 21	1.314.874.624,00	1.309.058.968,00	5.815.656,00

TRASFERIMENTI AD ALTRE GESTIONI DELL'I.N.P.S.
Oneri per altre coperture

DESCRIZIONE	Preventivo originario 2 0 1 5	Preventivo asestato 2 0 1 4	VARIAZIONI
Onere per il trasferimento alla Gestione dei coltivatori diretti mezzadri e coloni dell'eccedenza annua del contributo dello Stato a copertura degli assegni familiari ai CD-CM - art.28, comma 2, legge n. 88/1989	37.381.452,00	37.460.452,00	-79.000,00
Oneri derivanti dall'applicazione alle pensioni di vecchiaia con anzianità contributiva pari o superiore a 40 anni delle disposizioni in materia di cumulo con redditi da lavoro previste:			
- ai sensi dell'art 77 della legge n. 448/1998	32.581.528,00	32.484.485,00	97.043,00
- ai sensi dell'art.72 della legge n. 388/2000	112.024.027,00	111.260.193,00	763.834,00
Onere per la copertura dei compensi ai componenti del Comitato amministratore della gestione ai sensi dell'art.2, comma 26, della legge n.335/1995-Art.58, comma 6, della legge n. 144/1999	25.823,00	25.823,00	0,00
Onere per il personale delle Ferrovie dello Stato spa trasferito all'INPS - Art.43, comma 5, della legge n. 488/1999	10.329.137,98	10.329.137,98	0,00
Onere per il concorso alla copertura assicurativa dei periodi non coperti da contribuzione ai sensi del D,Lgs. n.564/1996 e dei lavoratori iscritti alla Gestione art. 2, comma 26, legge n. 335/1995 - Art.69, comma 9, della legge n.388/2000	13.944.336,00	13.944.336,00	0,00
Oneri derivanti dalla modifiche alla perequazione automatica dei trattamenti pensionistici integrativi a favore del personale di cui all'art.69, commi 1 e 2, della legge n. 388/2000 (Fondo interno)	4.844.155,00	4.844.155,00	0,00
Onere derivante dai canoni di affitto degli stabili adibiti ad uffici, già proprietà, trasferiti al " Fip - Fondo comune di investimento immobiliare di tipo chiuso "ai sensi dell'art. 4 del D.L.n.351/2001 convertito nella legge n. 410/2001	30.181.734,47	30.181.734,47	0,00
Onere derivante dal trasferimento all'Istituto delle funzioni residue allo Stato in materia di invalidità civile di cui all'art.10 della legge n.248/2005	25.100.000,00	25.100.000,00	0,00
Onere derivante dal trasferimento al Fondo Speciale di previdenza per gli sportivi a copertura dei relativi oneri - Art.28, comma 3, del D.L.n.159/2007 convertito nella legge 222/2007	11.300.000,00	11.300.000,00	0,00
TOTALE ALLEGATO 22	277.712.193,45	276.930.316,45	781.877,00

25. Gestione per l'erogazione delle pensioni, assegni ed indennità agli invalidi civili art. 130 del D.L. 31 marzo 1998, n. 112

Relazione del Direttore generale

L'art. 130 del decreto legislativo 31 marzo 1998, n. 112, dispone il trasferimento ad un apposito fondo di gestione presso l'INPS della funzione di erogazione di pensioni, assegni e indennità agli invalidi civili, ciechi e sordomuti.

Alla copertura degli oneri derivanti dalle prestazioni di cui trattasi provvede lo Stato, con appositi apporti che vengono evidenziati nella Gestione degli Interventi Assistenziali e di Sostegno alle gestioni previdenziali.

I dati previsionali conseguono a valutazioni delle poste di bilancio effettuate sulla base della normativa aggiornata alla data del 30 settembre 2014 e del quadro macroeconomico delineato nel Documento di economia e finanza (DEF), risultante dalla nota di aggiornamento approvata dal Consiglio dei Ministri il 30 settembre 2014, nonché dei più aggiornati dati desunti dalla contabilità e dell'andamento dei flussi di cassa.

Prima di procedere alla illustrazione delle poste di bilancio della Gestione per l'erogazione delle pensioni ed indennità agli invalidi civili si riporta, nella tabella che segue, l'analisi delle entrate e delle uscite del conto economico previste per il 2015, raffrontate con i corrispondenti dati del preventivo assestato 2014.

SINTESI DELLA SITUAZIONE ECONOMICA
(in milioni)

	CONTO ECONOMICO	Preventivo Originario 2015	Preventivo Assestato 2014	Variazione
A	VALORE DELLA PRODUZIONE			
CEA.05				
	Altri ricavi e proventi ed entrate accertate nell'esercizio	17.594	17.428	165
	TOTALE VALORE DELLA PRODUZIONE (A)	17.594	17.428	165
B	COSTO DELLA PRODUZIONE			
CEB.06.a	PRESTAZIONI ISTITUZIONALI			
	Spese impegnate nell'esercizio	-17.242	-17.078	-164
CEB.10.d	Svalutazione dei crediti compresi nell'attivo circolante	-0	-0	0
CEB.14	ONERI DIVERSI DI GESTIONE			
	Spese di pertinenza nell'esercizio	-335	-331	-2
	TOTALE COSTI DELLA PRODUZIONE (B)	-17.576	-17.409	-167
	DIFFERENZA TRA VALORE E COSTI DELLA PRODUZIONE	17	19	-2
C	PROVENTI E ONERI FINANZIARI			
CEC.17	Interessi passivi ed altri oneri finanziari	-11	-11	0
	Risultato prima delle imposte	6	8	-2
	Imposte dell'esercizio	-6	-8	2
	RISULTATO D'ESERCIZIO	0	-0	-0

Valore della produzione: 17.594 mln.

Trasferimento da parte dello Stato - Previsto in 17.594 mln., si riferisce al trasferimento da parte della Gestione degli interventi assistenziali e di sostegno alle gestioni previdenziali del contributo dello Stato ipotizzato a copertura degli oneri relativi alla erogazione delle prestazioni a favore degli aventi diritto.

Costo della produzione: 17.576 mln.

Spese per prestazioni istituzionali - Valutate complessivamente in 17.590 mln., si riferiscono all'erogazione di:

- ❖ Rate di pensione per un importo pari a 3.800 mln., riferite per:
 - 3.378 mln. agli invalidi civili;
 - 365 mln. ai ciechi civili;
 - 57 mln. ai sordomuti.

- ❖ Indennità di accompagnamento pari a 13.790 mln., riferite per:
 - 12.857 mln. agli invalidi civili;
 - 797 mln. ai ciechi civili;
 - 136 mln. ai sordomuti.

Nella tabella che segue sono indicati cumulativamente il numero, l'importo annuo e medio dei trattamenti in parola esistenti alla fine del 2014 e presunti alla fine dell'anno 2015:

CATEGORIA	NUMERO (*)	IMPORTO ANNUO COMPLESSIVO	IMPORTO ANNUO MEDIO
INVALIDI CIVILI CIECHI CIVILI SORDOMUTI	2.387.819	2014 14.768.090.448	6.185
	126.774	1.082.094.628	8.536
	42.435	197.548.523	4.655
INVALIDI CIVILI CIECHI CIVILI SORDOMUTI	2.425.181	2015 15.043.975.388	6.203
	127.204	1.100.011.651	8.648
	42.628	193.459.523	4.538

(*) Nel numero sono esclusi gli assegni sociali derivanti dalla trasformazione delle pensioni agli invalidi civili e sordomuti per il raggiungimento del 65° anno di età

Poste correttive e compensative delle spese correnti - Ipotizzate in 349 mln., riguardano i recuperi e i reintroiti di prestazioni erogate:

- agli invalidi civili per 323 mln.;
- ai ciechi civili per 23 mln.;
- ai sordomuti per 3 mln..

Spese di amministrazione - Sono state stimate in 286 mln., e rappresentano la quota parte delle spese di amministrazione dell'Istituto attribuite alla Gestione per lo svolgimento dei relativi compiti in base ai criteri previsti dal vigente "Regolamento di contabilità".

Oneri per il trasferimento allo Stato delle economie derivanti dalla riduzione delle spese di amministrazione – Previsti per 49 mln., rappresentano gli oneri per trasferimento al bilancio dello Stato delle economie derivanti dalla riduzione degli stanziamenti relativi alle spese di amministrazione della gestione stessa.

Proventi e oneri finanziari: 11 mln.

Oneri finanziari - Previsti per 11 mln., rappresentano gli interessi passivi su prestazioni arretrate riferite per:

- 10 mln. agli invalidi civili;
- 1 mln. ai ciechi civili;
- 200 mgl. ai sordomuti.

Imposte dell'esercizio: 6 mln.

Oneri tributari - Stimati in 6 mln. rappresentano la quota parte dell'Irap, dovuta dall'Istituto per il personale dipendente ai sensi dell'art.10 del Decreto Legislativo 446/1997, attribuita alla gestione.

Stato patrimoniale

Con riferimento alle voci più significative dello Stato patrimoniale si osserva quanto segue.

Attivo: 465 mln.

Credit per poste correttive e compensative di spese correnti – Previsti per 845 mln., rappresentano le somme rimaste da recuperare a seguito accertamento dell'indebita percezione delle prestazioni.

Fondo svalutazione credit per prestazioni da recuperare - Valutato in 380 mln., rappresenta la presunta inesigibilità dei relativi credit della Gestione.

Passivo: 465 mln.

Debit per le spese per prestazioni istituzionali - Previsti per complessivi 138 mln., si riferiscono prevalentemente al debito per prestazioni istituzionali:

- per rate di pensione valutate per 30 mln. di cui:
 - 27 mln. verso gli invalidi civili;
 - 3 mln. verso i ciechi civili;
 - 446 mgl. verso i sordomuti.
- per indennità di accompagnamento valutate per 108 mln. di cui:
 - 100 mln. verso gli invalidi civili;

- 7 mln. verso i ciechi civili;
- 1 mln. verso i sordomuti.

Debiti per trasferimenti passivi allo Stato e ad altri soggetti pubblici - Stimati in 217 mgl., rappresentano il debito verso lo Stato per il trasferimento delle economie derivanti dalla riduzione dell'indennità di accompagnamento e dell'indennità speciale per i ciechi civili che usufruiscono del servizio di accompagnamento da parte degli obiettori di coscienza e dei volontari del servizio civile nazionale.

Debito per anticipazioni ricevute dalla gestione degli interventi assistenziali e di sostegno alle gestioni previdenziali - Ammonta a 273 mln. e rappresenta la somma algebrica delle attività e passività non liquidate dalla gestione al 31/12/2015.

Il Direttore centrale bilanci
e servizi fiscali

Il Direttore generale

Preventivo

Allegati

IV
SITUAZIONE PATRIMONIALE AL 31 DICEMBRE 2015

ATTIVO			
Denominazione Conto	Consistenza al 31/12/2015	Consistenza al 01/01/2015	Variazioni
ATTIVO CIRCOLANTE			
Residui attivi			
Crediti per poste correttive e compensative di spese correnti	844.966.565,56	844.966.565,56	0,00
Fondo svalutazione crediti per prestazioni da recuperare	-380.234.955,00	-380.234.955,00	0,00
Crediti verso altri			
Rapporti di credito tra la GIAS e la gestione ex art. 130 del D.lgs 112/1998	0,00	0,00	0,00
TOTALE	464.731.610,56	464.731.610,56	-0,00
TOTALE ATTIVO CIRCOLANTE	464.731.610,56	464.731.610,56	0,00
TOTALE ATTIVO	464.731.610,56	464.731.610,56	0,00

IV
SITUAZIONE PATRIMONIALE AL 31 DICEMBRE 2015

PASSIVO			
Denominazione Conto	Consistenza al 31/12/2015	Consistenza al 01/01/2015	Variazioni
DEBITI			
Debiti			
Debiti verso iscritti, soci e terzi per prestazioni dovute			
Debiti per le spese per prestazioni istituzionali:			
- Rate di pensione	56.358.315,66	56.358.315,66	0,00
- Indennità di accompagnamento e assegni	135.611.013,33	135.611.013,33	0,00
Debiti verso lo Stato ed altri soggetti pubblici			
Debiti per trasferimenti passivi allo Stato e ad altri soggetti pubblici	216.555,09	216.555,09	0,00
Debito per anticipazioni ricevute dalla Gias	272.545.726,48	272.545.726,48	0,00
TOTALE	464.731.610,56	464.731.610,56	0,00
TOTALE DEBITI	464.731.610,56	464.731.610,56	0,00
TOTALE PASSIVO	464.731.610,56	464.731.610,56	0,00

IV
PREVENTIVO ECONOMICO GENERALE

Codice Conto	Denominazione conto	Preventivo Originario 2015	Preventivo Assestato 2014	Variazione
A	VALORE DELLA PRODUZIONE			
A.05	ALTRI RICAVI E PROVENTI			
	ENTRATE ACCERTATE NELL'ESERCIZIO			
	Trasferimenti dalla GIAS alla gestione ex art.130 D.Lvo 112/1998 a copertura degli oneri per prestazioni agli invalidi civili	17.593.635.360,82	17.428.380.006,11	165.255.354,71
	Totale altri ricavi e proventi	17.593.635.360,82	17.428.380.006,11	165.255.354,71
TOTALE VALORE DELLA PRODUZIONE (A)		17.593.635.360,82	17.428.380.006,11	165.255.354,71
B	COSTO DELLA PRODUZIONE			
B.06	COSTI PER ACQUISTO MATERIE PRIME, SUSSIDIARIE, CONSUMO E MERCI			
B.06.A	PRESTAZIONI ISTITUZIONALI			
	SPESE IMPEGNATE NELL'ESERCIZIO			
	Spese per prestazioni - Rate di pensione	-3.800.475.353,00	-3.787.371.223,00	-13.104.130,00
	- Invalidi civili	-3.378.374.500,00	-3.362.902.144,00	-15.472.356,00
	- Ciechi civili	-364.612.825,00	-367.229.449,00	2.616.624,00
	- Sordomuti	-57.488.028,00	-57.239.630,00	-248.398,00
	Spese per prestazioni - Indennità e assegni	-13.790.413.478,00	-13.639.670.582,00	-150.742.896,00
	- Invalidi civili	-12.857.437.562,00	-12.705.932.446,00	-151.505.116,00
	- Ciechi civili	-797.470.789,00	-798.820.955,00	1.350.166,00
	- Sordomuti	-135.505.127,00	-134.917.181,00	-587.946,00
	Poste correttive e compensative di spese correnti per prestazioni istituzionali	349.000.000,00	349.000.000,00	0,00
	- Invalidi civili	323.300.000,00	323.300.000,00	0,00
	- Ciechi civili	23.000.000,00	23.000.000,00	0,00
	- Sordomuti	2.700.000,00	2.700.000,00	0,00
	Totale delle prestazioni istituzionali	-17.241.888.831,00	-17.078.041.805,00	-163.847.026,00
B.10	AMMORTAMENTI E SVALUTAZIONI			
B.10.D	SVALUTAZIONE DEI CREDITI COMPRESI NELL'ATTIVO CIRCOLANTE			
	ASSEGNAZIONI A FONDI E ACCANTONAMENTI VARI			
	Svalutazione crediti per prestazioni da recuperare	0,00	0,00	0,00
	Totale svalutazione crediti compresi nell'attivo circolante	0,00	0,00	0,00
B.14	ONERI DIVERSI DI GESTIONE			
	SPESE IMPEGNATE NELL'ESERCIZIO			
	Trasferimenti passivi	-216.555,09	-216.555,09	0,00
	Spese non classificabili in altre voci	0,00	0,00	0,00
	Spese di amministrazione	-285.761.719,06	-283.750.552,28	-2.011.166,78
	Oneri per il trasf.allo Stato delle econ. derivanti dalla riduz. della Spese di amm.ne	-48.614.274,02	-47.462.414,20	-1.151.859,82
	Totale oneri diversi di gestione	-334.592.548,17	-331.429.521,57	-3.163.026,60
TOTALE COSTO DELLA PRODUZIONE (B)		-17.576.481.379,17	-17.409.471.326,57	-167.010.052,60
DIFFERENZA TRA VALORE E COSTI DELLA PRODUZIONE (A) + (-B)		17.153.981,65	18.908.679,54	-1.754.697,89
C	PROVENTI E ONERI FINANZIARI			
C.17	INTERESSI PASSIVI ED ALTRI ONERI FINANZIARI			
	SPESE IMPEGNATE NELL'ESERCIZIO			
	Oneri finanziari	-11.200.000,00	-11.200.000,00	0,00
	Totale interessi passivi ed altri oneri finanziari	-11.200.000,00	-11.200.000,00	0,00
TOTALE PROVENTI E ONERI FINANZIARI (C)		-11.200.000,00	-11.200.000,00	0,00
RISULTATO PRIMA DELLE IMPOSTE (A) + (-B) + (-C)		5.953.981,65	7.708.679,54	-1.754.697,89
F	IMPOSTE DELL'ESERCIZIO			
F.01	IMPOSTE DELL'ESERCIZIO			
	SPESE IMPEGNATE NELL'ESERCIZIO			
	Imposta regionale sulle attività produttive	-5.953.981,65	-7.708.679,54	1.754.697,89
	Totale imposte dell'esercizio	-5.953.981,65	-7.708.679,54	1.754.697,89
	RISULTATO D'ESERCIZIO	0,00	0,00	0,00

SPESE PER PRESTAZIONI ISTITUZIONALI
Rate di Pensione

all. 1

Categoria: INVALIDI CIVILI	Preventivo Originario 2015	Preventivo Assestato 2014	Variazione
<p style="text-align: center;">Descrizione</p> <p>- Rate di pensione</p> <p>- Meno importi a carico della Gestione degli interventi assistenziali e di sostegno alle gestioni previdenziali: maggiorazioni in favore di soggetti disagiati art. 38 n.448/2001 ed integrazione Legge n. 127/2007 (art.5, comma 5)</p>	<p style="text-align: center;">3.446.053.628,00</p> <p style="text-align: center;">67.679.128,00</p>	<p style="text-align: center;">3.428.489.575,00</p> <p style="text-align: center;">65.587.431,00</p>	<p style="text-align: center;">17.564.053,00</p> <p style="text-align: center;">2.091.697,00</p>
RATE DI PENSIONE A CARICO DELLA GESTIONE	3.378.374.500,00	3.362.902.144,00	15.472.356,00

all. 2

all. 2

SPESE PER PRESTAZIONI ISTITUZIONALI
Rate di Pensione

all. 3

Categoria: SORDOMUTI	Preventivo Originario 2015	Preventivo Assestato 2014	Variazione
<p>Descrizione</p> <p>- Rate di pensione</p> <p>- Meno importi a carico della Gestione degli interventi assistenziali e di sostegno alle gestioni previdenziali: maggiorazioni in favore di soggetti disagiati art. 38 n.448/2001 ed integrazione Legge n. 127/2007 (art.5, comma 5)</p>	<p>58.075.292,00</p> <p>587.264,00</p>	<p>57.826.100,00</p> <p>586.470,00</p>	<p>249.192,00</p> <p>794,00</p>
RATE DI PENSIONE A CARICO DELLA GESTIONE	57.488.028,00	57.239.630,00	248.398,00

27. Gestione per la riscossione dei contributi per conto terzi: ex enaoli, ex gescal, ex asili nido, fondi di rotazione, fondi paritetici interprof. naz., e fondo naz. per le politiche migratorie

Relazione del Direttore generale

Si fa presente che nel preventivo della Gestione per l'anno 2015 non sono stati predisposti i bilanci relativi alla riscossione dei contributi dell'ex-Enaoli, dell'ex-Gescal e degli Asili Nido, per mancanza di previsione di entrate e di uscite tenuto conto che l'obbligo al versamento di tali contribuzioni, come riportato nell'allegata evoluzione normativa, è cessato negli anni 1998 e 1999.

Pertanto la gestione contiene esclusivamente i bilanci di seguito indicati:

A - Gestione per la riscossione dei contributi del Fondo di rotazione per l'attuazione delle politiche comunitarie di cui all'art. 5 della legge 183/1987, del Fondo di rotazione di cui all'art. 25 della legge 845/1978 e dei Fondi paritetici interprofessionali nazionali per la formazione continua di cui all'art. 118 della legge 388/2000

B - Gestione per la riscossione dei contributi del Fondo per le politiche migratorie

I dati previsionali conseguono a valutazioni delle poste di bilancio effettuate sulla base della normativa aggiornata alla data del 30 settembre e del quadro macroeconomico delineato nel Documento di economia e finanza (DEF), risultante dalla nota di aggiornamento approvata dal Consiglio dei Ministri il 30 settembre 2014, nonché dei più aggiornati dati desunti dalla contabilità e dell'andamento dei flussi di cassa.

Prima di procedere alla illustrazione delle più significative poste del bilancio di previsione si riporta, all'inizio di ogni commento, una tabella dove è evidenziata, in forma aggregata, l'analisi delle entrate e delle uscite previste per il 2015, raffrontata con i corrispondenti dati ipotizzati per il preventivo assesta

Istituto Nazionale della Previdenza Sociale

A) Gestione per la riscossione dei contributi del fondo di rotazione per l'attuazione delle politiche comunitarie di cui all'art. 5 della legge 183/1987, del fondo di rotazione di cui all'art. 25 della legge 845/1978 e dei fondi paritetici interprofessionali nazionali per la formazione continua di cui all'art. 118 della legge 388/2000

Preventivo per l'anno 2015

SINTESI DELLA SITUAZIONE ECONOMICA E PATRIMONIALE (IN MIGLIAIA)

Codice Conto	ANNO 2015 Preventivo Originario	ANNO 2014 Preventivo Assestato	Variazioni
VALORE DELLA PRODUZIONE			
PROVENTI E CORRISPETTIVI PER LA PRODUZIONE DELLE PRESTAZIONI E/O SERVIZI			
Aliquote contributive a carico dei datori di lavoro e/o degli iscritti	912.185	898.798	13.387
Totale proventi e corrispettivi per la produzione delle prestazioni e/o servizi	912.185	898.798	13.387
ALTRI RICAVI E PROVENTI			
Entrate non classificabili in altre voci	1.049	1.009	40
Trasferimenti da altre gestioni dell'INPS	1.861	1.861	0
Totale altri ricavi e proventi	2.910	2.870	40
TOTALE VALORE DELLA PRODUZIONE (A)	915.094	901.667	13.427
COSTO DELLA PRODUZIONE			
ONERI DIVERSI DI GESTIONE			
Trasferimenti passivi	-909.517	-880.856	-28.661
Spese non classificabili in altre voci	-16	0	-16
Spese di amministrazione	-3.995	-4.183	188
TOTALE COSTI DELLA PRODUZIONE (B)	-915.038	-901.607	-13.431
DIFFERENZA TRA VALORE E COSTI DELLA PRODUZIONE (A) + (-B)	56	59	-3
RISULTATO PRIMA DELLE IMPOSTE	56	59	-3
IMPOSTE DELL'ESERCIZIO	-56	-59	3
Imposta regionale sulle attività produttive	-56	-59	-3
RISULTATO D'ESERCIZIO	0	0	0

Passando all'esame delle principali voci del prospetto relativo ai Fondi di rotazione e ai Fondi paritetici interprofessionali nazionali, si precisa quanto segue.

Valore della produzione – 915 mln.

Proventi e corrispettivi per la produzione delle prestazioni e/o servizi

Contributi a carico dei datori di lavoro – Sono stati stimati in 912 mln, a fronte di 899 mln del Preventivo Assestato; hanno la destinazione illustrata nell'allegato n. 3.

Infatti il contributo di cui all'art. 25 della legge 845/1978 è destinato:

- Per 196 mln al fondo di rotazione per le politiche comunitarie di cui all'art. 5 della legge 183/1987, relativamente all'aliquota dello 0,20% dovuto dalle aziende non aderenti ai fondi paritetici interprofessionali nazionali.
- Per 98 mln al fondo di rotazione di cui all'art. 25 della legge 845/1978, relativamente all'aliquota dello 0,10% dovuto dalle aziende non aderenti ai fondi paritetici interprofessionali nazionali.
- Per 618 mln ai fondi paritetici interprofessionali nazionali per la formazione continua, relativamente al contributo dello 0,30% dovuto dalle aziende aderenti ai fondi stessi.

Entrate non classificabili in altre voci. – Si prevedono per 1 mln ed attengono principalmente alle sanzioni civili e amministrative dovute dai datori di lavoro per il ritardato o omesso versamento dei contributi e agli interessi per il versamento dilazionato dei contributi.

Trasferimenti da altre gestioni dell'Inps – La previsione è di 2 mln; riguardano l'apporto dello Stato, tramite la GIAS, a fronte del mancato gettito conseguente all'esenzione contributiva dalla retribuzione imponibile di alcuni emolumenti, prevista da specifiche leggi, per le quali si rimanda all'allegato n 4.

Costi della produzione – 915 mln

Oneri diversi di gestione

Trasferimenti passivi – Si presume saranno impegnati 910 mln a fronte degli 881 mln dell'assestato 2014; rappresentano le somme destinate al finanziamento dei Fondi di rotazione di cui all'art. 25 della legge 845/1978 e all'art. 5 della legge 183/1987 e dei Fondi paritetici interprofessionali nazionali per la formazione continua di cui all'art. 118 della L. 388/2000.

Spese di amministrazione – Vengono stimate in 4 mln; rappresentano la quota parte delle spese di amministrazione complessive dell'Istituto che si presume saranno attribuite alla Gestione in base ai criteri previsti dal Regolamento per l'amministrazione e la contabilità, che stabilisce che le spese generali di amministrazione, rilevate dall'Istituto nel loro complesso, vengano ripartite tra le gestioni in base ai costi effettivamente sostenuti per ciascuna di esse.

Imposte di esercizio

Oneri tributari – Sono previsti in 0,1 mln per effetto dell'introduzione dell'IRAP a decorrere dal 1° gennaio 1998, disposta dall'art. 10 del D.Lgs n.446/1997 relativamente alle retribuzioni dei dipendenti dell'Istituto.

Si commentano di seguito le principali voci patrimoniali.

Attivo circolante

Residui attivi

La previsione al 31 dicembre è pari a 155 mln; essi sono costituiti:

- per 337 mln da crediti contributivi verso le aziende, rettificati dal fondo svalutazione crediti contributivi stimato in 181 mln;
- per 0,2 mln da crediti per sanzioni civili e amministrative.

Il credito in conto corrente con l'Inps dovrebbe attestarsi sui 560 mln, con un incremento di 180 mln rispetto ad inizio anno.

Debiti

Residui passivi

Si prevedono complessivamente per 716 mln; riguarderanno il debito per contributi accertati e non riscossi al termine dell'esercizio, verso i Fondi di rotazione (362 mln) ed i Fondi paritetici interprofessionali (343 mln).

Completano la voce i debiti per oneri da cessione crediti per 11 mln.

Preventivo

'GESTIONE DEL FONDO DI ROTAZIONE
PER L'ATTUAZIONE DELLE POLITICHE COMUNITARIE DI CUI ALL'ART. 5 L. 183/1987
DEL FONDO DI ROTAZIONE DI CUI ALL'ART. 25 DELLA LEGGE 845/1978
E DEI FONDI PARITETICI INTERPROFESSIONALI NAZIONALI DI CUI ALL'ART. 118 DELLA LEGGE N. 388/2000

ATTIVO

Denominazione Conto	Consistenza al 31/12/2015	Consistenza al 01/01/2015	Variazioni
ATTIVO CIRCOLANTE			
RESIDUI ATTIVI			
Crediti verso iscritti, soci e terzi	155.773.144,82	142.180.152,12	13.592.992,70
Crediti per aliquote contributive a carico dei datori di lavoro e/o degli iscritti	336.585.134,67	321.481.809,44	15.103.325,23
Fondo svalutazione crediti contributivi	-181.001.351,78	-179.491.019,25	-1.510.332,53
Crediti per entrate non class in altre voci - Sanzioni civ. ed amm.	189.361,93	189.361,93	0,00
Crediti verso la GIAS	74.062,10	74.062,10	0,00
Disponibilità liquide			
Credito in conto corrente con l'INPS	719.746.460,66	379.701.514,17	340.044.946,49
TOTALE ATTIVO	875.593.667,58	521.955.728,39	353.637.939,19

'GESTIONE DEL FONDO DI ROTAZIONE
PER L'ATTUAZIONE DELLE POLITICHE COMUNITARIE DI CUI ALL'ART. 5 L. 183/1987
DEL FONDO DI ROTAZIONE DI CUI ALL'ART. 25 DELLA LEGGE 845/1978
E DEI FONDI PARITETICI INTERPROFESSIONALI NAZIONALI DI CUI ALL'ART. 118 DELLA LEGGE N. 388/2000

PASSIVO

Denominazione Conto	Consistenza al 31/12/2015	Consistenza al 01/01/2015	Variazioni
DEBITI			
RESIDUI PASSIVI			
Debiti verso lo Stato e altri soggetti pubblici	521.843.362,58	228.381.372,80	293.461.989,78
Debiti per trasf. passivi allo Stato- L. 549/1995 art 1 comma 72 (pol. Comunitarie)	245.365.313,63	152.995.686,15	92.369.627,48
Debiti per trasferimenti passivi allo Stato - L. 845/1978 art 25 (F. rotazione)	276.478.048,95	75.385.686,65	201.092.362,30
Debiti diversi	353.750.305,00	293.574.355,59	60.175.949,41
Debiti per altri trasferimenti passivi - L. 388/2000	342.623.055,60	282.447.106,19	60.175.949,41
Debiti per oneri finanziari (da cessione crediti)	11.127.249,40	11.127.249,40	0,00
TOTALE PASSIVO	875.593.667,58	521.955.728,39	353.637.939,19

I Sindaci
 Daniela Carlà
 Giorgio Danieli - Benito Di Troia - Danilo Festa - Antonino Galloni
 Mariano Martone - Roberto Nicolò - Giuseppe Vitaletti

Il Commissario Straordinario
 Prof. Tiziano Treu

GESTIONE DEL FONDO DI ROTAZIONE
PER L'ATTUAZIONE DELLE POLITICHE COMUNITARIE DI CUI ALL'ART. 5 L. 183/1987
DEL FONDO DI ROTAZIONE DI CUI ALL'ART. 25 DELLA LEGGE 845/1978
E DEI FONDI PARITETICI INTERPROFESSIONALI NAZIONALI DI CUI ALL'ART. 118 DELLA LEGGE N. 388/2000

CONTO ECONOMICO GTU

Denominazione Conto	ANNO 2015 Preventivo Originario	ANNO 2014 Preventivo Assestato	Variazioni
VALORE DELLA PRODUZIONE			
PROVENTI E CORRISPETTIVI PER LA PRODUZIONE DELLE PRESTAZIONI E/O SERVIZI			
ENTRATE ACCERTATE NELL'ESERCIZIO			
Aliquote contributive a carico dei datori di lavoro e/o degli iscritti	912.184.907,00	898.797.742,00	13.387.165,00
Poste compensative entrate correnti			
Totale proventi e corrispettivi per la produzione delle prestazioni e/o servizi	912.184.907,00	898.797.742,00	13.387.165,00
ALTRI RICAVI E PROVENTI			
ENTRATE ACCERTATE NELL'ESERCIZIO			
Entrate non classificabili in altre voci - Sanzioni civili e amministrative	862.158,85	862.158,85	0,00
Entrate non classificabili in altre voci - Entrate diverse	39.800,00	-	39.800,00
Trasferimenti dalla gestione per gli interventi assistenziali e di sostegno alle gestioni previdenziali	1.860.926,51	1.860.926,51	0,00
Totale altri ricavi proventi	2.909.504,54	2.869.704,54	39.800,00
TOTALE VALORE DELLA PRODUZIONE (A)	915.094.411,54	901.667.446,54	13.426.965,00
COSTI DELLA PRODUZIONE			
AMMORTAMENTI E SVALUTAZIONI			
SVALUTAZIONE DEI CREDITI COMPRESI NELL'ATTIVO CIRCOLANTE			
Svalutazione crediti contributivi	-1.510.332,53	-16.568.346,49	15.058.013,96
Totale ammortamenti e svalutazioni	-1.510.332,53	-16.568.346,49	15.058.013,96
ONERI DIVERSI DI GESTIONE			
SPESE DI PERTINENZA DELL'ESERCIZIO			
Trasferimenti passivi - Al Fondo di rotazione per l'attuazione pol.comunitarie	-92.369.627,48	-47.861.124,99	-44.508.502,49
Trasferimenti passivi - Al Fondo di rotazione art.25 L.845/1978	-201.092.362,30	-178.820.303,52	-22.272.058,78
Trasferimenti passivi - Ai Fondi paritetici interprofessionali	-616.055.502,61	-654.174.691,60	38.119.188,99
Spese non classificabili in altre voci - Uscite varie	-15.600,00	0,00	-15.600,00
Spese di amministrazione	-3.423.111,40	-3.625.273,21	202.161,81
Oneri per trasferimento allo stato delle economie derivanti dalla riduzione delle spese di amministrazione	-571.766,27	-558.218,92	-13.547,35
Totale oneri diversi di gestione	-913.527.970,06	-885.039.612,24	-28.488.357,82
TOTALE COSTI DELLA PRODUZIONE (B)	-915.038.302,59	-901.607.958,73	-13.430.343,86
DIFFERENZA TRA VALORE E COSTI DELLA PRODUZIONE (A) + (-B)	56.108,95	59.487,81	-3.378,86
RISULTATO PRIMA DELLE IMPOSTE (A) + (-B) + (-C) + (-D) + (E)	56.108,95	59.487,81	-3.378,86
IMPOSTE DELL'ESERCIZIO			
Oneri tributari	-56.108,95	-59.487,81	3.378,86
Totale imposte dell'esercizio	-56.108,95	-59.487,81	3.378,86
RISULTATO D'ESERCIZIO	0,00	0,00	0,00

Allegati

CREDITI CONTRIBUTIVI
FONDI DI ROTAZIONE E FONDI INTERPROFESSIONALI

DESCRIZIONE	Consistenza al 31/12/2015	Consistenza al 01/01/2015	VARIAZIONI
- Fondo di rotazione pol. com.	155.434.938,76	145.206.729,61	10.228.209,15
- Fondo di rotazione DI CUI agricoli	73.137.804,80 -	68.262.688,72 -	4.875.116,08
Totale	228.572.743,56	213.469.418,33	15.103.325,23
- Fondo artigianato	13.151.531,96	13.151.531,96	0,00
- Fondo Cooperative	2.285.107,70	2.285.107,70	0,00
- For.te	15.076.617,51	15.076.617,51	0,00
- Fondimpresa	41.898.990,71	41.898.990,71	0,00
- Fondo PMI Conf.Api	10.074.791,94	10.074.791,94	0,00
- Fon.ter	8.920.812,59	8.920.812,59	0,00
- Fondirigenti	1.853.838,80	1.853.838,80	0,00
- Fon.dir	495.646,15	495.646,15	0,00
- Fondo Dir PMI	46.757,99	46.757,99	0,00
- Fondoprofessioni	1.949.536,39	1.949.536,39	0,00
- Fond.e.r.	1.409.415,33	1.409.415,33	0,00
- Fon.ar.com	5.957.955,91	5.957.955,91	0,00
- Fon.Agri	158.305,25	158.305,25	0,00
- Fondazienda	206.013,84	206.013,84	0,00
- Fondo Banche Assicurazioni	885.789,34	885.789,34	0,00
- Formazienda	1.331.155,32	1.331.155,32	0,00
- Fonditalia	1.753.315,53	1.753.315,53	0,00
- Fondo Servizi pubblici	152.644,38	152.644,38	0,00
- Fon. Serv. Pubbl. Industriali	344.558,61	344.558,61	0,00
- Fo.In.Coop	1.413,43	1.413,43	0,00
- Fond.Agri	10.145,27	10.145,27	0,00
- Fondolavoro	48.047,16	48.047,16	0,00
Totale Fondi	108.012.391,11	108.012.391,11	0,00
TOTALE GENERALE	336.585.134,67	321.481.809,44	15.103.325,23

Analisi del debito per contributi da destinare al finanziamento dei
Fondi paritetici interprofessionali di cui all'art.118 L. 388/2000.

Descrizione	Consistenza al 31/12/2015
Debito per contributi da destinare al finanziamento del Fondo Artigianato Formazione di cui al D.M. 31.10.01 ai sensi del comma 2 dell'art.118 della legge 388/2000	19.361.000,88
Debito per contributi da destinare al finanziamento del Fon.Coop di cui al D.M.10.5.02 ai sensi del comma 2 dell'art.118 della legge 388/2000	13.722.017,30
Debito per contributi da destinare al finanziamento del For.Te di cui al D.M. 31.10.2002 ai sensi del comma 2 dell'art. 118 della legge 388/2000	39.661.066,75
Debito per contributi da destinare al finanziamento del Fondimpresa di cui al D.M. 28.11.2002 ai sensi del comma 2 dell'art. 118 della legge 388/2000	159.668.270,08
Debito per contributi da destinare al finanziamento del Fondo Formazione PMI di cui al D.M. 21.01.2003 ai sensi del comma 2 dell'art. 118 della legge 388/2000	13.829.104,15
Debito per contributi da destinare al finanziamento del Fon.Ter di cui al D.M. 24.02.2003 ai sensi del comma 2 dell'art. 118 della legge 388/2000	10.265.880,62
Debito per contributi da destinare al finanziamento del Fondirigenti di cui al D.M. 06.03.2003 ai sensi del comma 2 dell'art. 118 della legge 388/2000	12.634.312,23
Debito per contributi da destinare al finanziamento del Fon.Dir di cui al D.M. 06.03.2003 ai sensi del comma 2 dell'art. 118 della legge 388/2000	4.715.869,49
Debito per contributi da destinare al finanziamento del Fon.Dirigenti PMI di cui al D.M. 04.08.2003 ai sensi del comma 2 dell'art. 118 della legge 388/2000	139.868,42
Debito per contributi da destinare al finanziamento del Fondo per gli studi professionali di cui al D.M. 29.12.2003 ai sensi del comma 2 dell'art. 118 della legge 388/2000	3.817.915,87
Debito per contributi da destinare al finanziamento del Fondo per gli Enti Religiosi di cui al D.M. 01/09/2005 ai sensi del comma 2 dell'art. 118 della legge 388/2000	3.144.922,78
Debito per contributi da destinare al finanziamento del Fon.ar.com. di cui al D.M. 06/03/2006 ai sensi del comma 2 dell'art. 118 della legge 388/2000	14.544.181,17
Debito per contributi da destinare al finanziamento del For Agri di cui al D.M. 28/02/2007 ai sensi del comma 2 dell'art. 118 della legge 388/2000	7.274.376,10
Debito per contributi da destinare al finanziamento del Fondazienda ed aziende ad essi collegate di cui al D.M. 28/02/2007 ai sensi del comma 2 dell'art. 118 della legge 388/2000	266.405,92
Debito per contributi da destinare al finanziamento del Fondo Banche Assicurazioni di cui al D.M. 28/02/2007 ai sensi del comma 2 dell'art. 118 della legge 388/2000	25.960.650,30
Debito per contributi da destinare al finanziamento del Formazienda di cui al D.M. 251/2008 ai sensi del comma 2 dell'art. 118 della legge 388/2000	4.260.151,25
Debito per contributi da destinare al finanziamento del Fondo Lavoratori dell'Industria e piccole e medie imprese di cui al D.M. del 12 febbraio 2009 ai sensi del comma 2 dell'art. 118 della legge 388/2000	4.907.651,13
Debito per contributi da destinare al Fondo per i servizi pubblici	504.267,72
Debito per contributi da destinare al finanziamento del Fondo Formazione servizi Pubblici Industriali di cui al D.M. 257/2010 ai sensi del comma 2 dell'art. 118 della legge 388/2000	3.748.501,55
Debito per contributi da destinare al finanziamento del FO.IN.COOP di cui al D.M. 403/V/2010 ai sensi del comma 2 dell'art. 118 della legge 388/2000	2.564,30
Debito per contributi da destinare al finanziamento del FOND.AGRI di cui al D.M. 94/V/2011 ai sensi del comma 2 dell'art. 118 della legge 388/2000	57.613,99
Debito per contributi da destinare al finanziamento del FONDOLAVORO ai sensi del comma 2 dell'art. 118 della legge 388/2000	136.463,60
TOTALE	342.623.055,60

CONTRIBUTI PER IL FINANZIAMENTO DEI FONDI DI ROTAZIONE E
DEI FONDI PARITETICI INTERPROFESSIONALI NAZIONALI

DESCRIZIONE	ANNO 2015 Preventivo Originario	ANNO 2014 Preventivo Assestato	VARIAZIONI
Gettito dell'aliquota 0,20% dovuto dalle aziende non aderenti ai Fondi paritetici interprofessionali nazionali destinato al Fondo di rotazione per le politiche comunitarie di cui all'art. 5 legge n. 183/1987 - art. 1, comma 72, della legge 549/1995	196.360.639,33	157.073.161,33	39.287.478,00
Gettito dell'aliquota 0,10% dovuto dalle aziende non aderenti ai Fondi paritetici interprofessionali nazionali destinato al Fondo di rotazione di cui all'art.25 legge n. 845/1978	98.180.319,67	78.536.580,67	19.643.739,00
Gettito dell'aliquota dovuto dalle aziende aderenti al Fondo artigianato formazione di cui al D.M. 31.10.01 ai sensi del comma 2 dell'art.118 della legge 388/2000	32.919.818,00	33.805.000,00	-885.182,00
Gettito dell'aliquota dovuto dalle aziende aderenti al Fondo paritetico interprofessionale per la formazione continua nelle imprese cooperative di cui al D.M.10.5.02 ai sensi del comma 2 dell'art.118 della legge 388/2000	26.864.846,00	28.546.000,00	-1.681.154,00
Gettito dell'aliquota dovuto dalle aziende aderenti al Fondo per i lavoratori del commercio, del turismo, dei servizi e dei trasporti di cui al D.M. 31.10.2002 ai sensi del comma 2 dell'art. 118 della legge 388/2000	71.352.842,00	77.305.000,00	-5.952.158,00
Gettito dell'aliquota dovuto dalle aziende aderenti al Fondo per i lavoratori delle imprese industriali di cui al D.M. 28.11.2002 ai sensi del comma 2 dell'art. 118 della legge 388/2000	300.580.500,00	331.468.000,00	-30.887.500,00
Gettito dell'aliquota dovuto dalle aziende aderenti al Fondo per i lavoratori delle piccole e medie imprese industriali di cui al D.M. 21.01.2003 ai sensi del comma 2 dell'art. 118 della legge 388/2000	22.711.945,00	23.554.000,00	-842.055,00
Gettito dell'aliquota dovuto dalle aziende aderenti al Fondo per i lavoratori delle impr. del settore terziario comparti turismo e distribuzione servizi di cui al D.M. 24.02.2003 ai sensi del comma 2 dell'art. 118 della legge 388/2000	15.099.191,00	15.659.000,00	-559.809,00
Gettito dell'aliquota dovuto dalle aziende aderenti al Fondo per dirigenti industriali di cui al D.M. 06.03.2003 ai sensi del comma 2 dell'art. 118 della legge 388/2000	28.648.832,00	29.711.000,00	-1.062.168,00
Gettito dell'aliquota dovuto dalle aziende aderenti al Fondo per dirig.ti del terziario di cui al D.M. 06.03.2003 ai sensi del comma 2 dell'art. 118 della legge 388/2000	9.831.493,00	10.196.000,00	-364.507,00
Gettito dell'aliquota dovuto dalle aziende aderenti al Fondo per dirig.ti PMI di cui al D.M. 04.08.2003 ai sensi del comma 2 dell'art. 118 della legge 388/2000	262.445,00	305.000,00	-42.555,00
Gettito dell'aliquota dovuto dalle aziende aderenti al Fondo per gli studi professionali ed aziende ad essi collegate di cui al D.M. 29.12.2003 ai sensi del comma 2 dell'art. 118 della legge 388/2000	7.875.940,00	8.143.000,00	-267.060,00
Gettito dell'aliquota dovuto dalle aziende aderenti al Fondo Enti Religiosi di cui al D.M. 01.09.2005 ai sensi del comma 2 dell'art. 118 della legge 388/2000	6.138.115,00	6.217.000,00	-78.885,00
Gettito dell'aliquota dovuto dalle aziende aderenti al Fondo Artigiani e Commercianti di cui al D.M 06 marzo 2006 ai sensi del comma 2 dell'art. 118 della legge 388/2000	20.855.205,00	20.547.000,00	308.205,00
Gettito dell'aliquota dovuto dalle aziende aderenti al FOR. AGRIC di cui al D.M.28/02/2007 ai sensi del comma 2 dell'art. 118 della legge 388/2000	6.026.963,00	5.903.000,00	123.963,00
Gettito dell'aliquota dovuto dalle aziende aderenti al Fondazienda di cui al D.M 28/02/2007 ai sensi del comma 2 dell'art. 118 della legge 388/2000	0,00	467.000,00	-467.000,00
Gettito dell'aliquota dovuto dalle aziende aderenti al Fondo Banche Assicurazioni di cui al D.M 28/02/2007 ai sensi del comma 2 dell'art. 118 della legge 388/2000	49.745.815,00	53.104.000,00	-3.358.185,00
Gettito dell'aliquota dovuto dalle aziende aderenti al Formazienda di cui al D.M 251/V/2008 del 31/10/2008 ai sensi del comma 2 dell'art. 118 della legge 388/2000	5.956.081,00	5.753.000,00	203.081,00
Gettito dell'aliquota dovuto dalle aziende aderenti al Fonditalia ai sensi del comma 2 dell'art. 118 della legge 388/2000	6.115.517,00	5.907.000,00	208.517,00
Gettito dell'aliquota dovuto dalle aziende aderenti al Fondo Servizi pubblici ai sensi del comma 2 dell'art. 118 della legge 388/2000	0,00	0,00	0,00
Gettito dell'aliquota dovuto dalle aziende aderenti al Fondo Form. Servizi Pubblici Industriali ai sensi del comma 2 dell'art. 118 della legge 388/2000	6.601.560,00	6.504.000,00	97.560,00
Gettito dell'aliquota dovuto dalle aziende aderenti al Fondo Interprof Cooperative ai sensi del comma 2 dell'art. 118 della legge 388/2000	0,00	6.000,00	-6.000,00
Gettito dell'aliquota dovuto dalle aziende aderenti al Fondo Agricoltura ai sensi del comma 2 dell'art. 118 della legge 388/2000	0,00	53.000,00	-53.000,00
Gettito dell'aliquota dovuto dalle aziende aderenti al Fondolavoro ai sensi del comma 2 dell'art. 118 della legge 388/2000	56.840,00	35.000,00	21.840,00
TOTALE	912.184.907,00	898.797.742,00	13.387.165,00

**TRASFERIMENTI DALLA GESTIONE PER GLI INTERVENTI ASSISTENZIALI
E DI SOSTEGNO ALLE GESTIONI PREVIDENZIALI**

	ANNO 2015 Preventivo Originario	ANNO 2014 Preventivo Assestato	DIFFERENZE
COPERTURA DELLE MINORI ENTRATE DERIVANTI:			
- dalla riduzione del minimale contributivo art. 1, comma 2, del D.L. n. 338/1989, convertito nella L. n. 389/1989	1.448.762,62	1.448.762,62	-
- dalla riduzione di entrate contributive di cui all'art. 3, commi 1 e 2 del D.L. n. 318/1996 convertito nella L. n. 402/1996	346.093,29	346.093,29	-
- dal minor gettito contributivo derivante dalla esclusione dall'imponibile degli emolumenti per carichi di famiglia di cui all'art.3 della L. 876/1986	-	-	-
- dalla riduzione di entrate contributive prevista dai contratti di riallineamento di cui all'art. 23 della L. 196/1997	35.028,28	35.028,28	-
- dalla riduzione di entrate contributive derivante dalle modifiche di alcune disposizioni che regolano il settore dell'artigianato di cui all'art. 13, comma 4 della L. 57/2001	31.042,32	31.042,32	-
TOTALE	1.860.926,51	1.860.926,51	-

TRASFERIMENTI PASSIVI AI FONDI DI ROTAZIONE E
DEI FONDI PARITETICI INTERPROFESSIONALI NAZIONALI

TRASFERIMENTI PASSIVI:	Anno 2015 Preventivo Originario
Fondo di rotazione per le politiche comunitarie (MEF)	92.369.627,48
Fondo di rotazione (Ministero del lavoro)	201.092.362,30
Fondo Artigianato Formazione	32.856.485,95
Fon.Coop	26.784.469,86
For.Te	71.172.519,45
Fondimpresa	299.779.553,52
Fondo Formazione PMI	22.674.081,00
Fon.Ter	15.073.385,41
Fondirigenti	28.560.236,60
Fon.Dir.	9.799.667,27
Fondo Dirigenti PMI	261.830,77
Fondo Professioni	7.857.992,61
Fondo Enti Religiosi	6.124.629,29
Fon.ar.com.	20.822.964,53
For. Agri	6.007.685,43
Fondo Banche Assicurazioni	49.582.372,08
Formazienda	5.946.022,28
Fonditalia	6.108.752,63
Fondo Servizi pubblici	925,30
Fondo Servizi Pubblici Industriali	6.585.030,47
Fo.In.Coop	-
Fond.Agri	-
Fondolavoro	56.898,16
TOTALE.....	909.517.492,39

Istituto nazionale della previdenza sociale

B) Gestione per la riscossione dei contributi
del fondo per le politiche migratorie

Preventivo 2015

SINTESI DELLA SITUAZIONE ECONOMICA E PATRIMONIALE (IN MIGLIAIA)

	ANNO 2015 Preventivo Originario	ANNO 2014 Preventivo Assestato	VARIAZIONI
VALORE DELLA PRODUZIONE			
PROVENTI E CORRISPETTIVI PER LA PRODUZIONE DELLE PRESTAZIONI E/O SERVIZI			
Aliquote contributive a carico dei datori di lavoro e/o degli iscritti	622	651	-29
Poste correttive e compensative di entrate correnti - Rimborso di contributi	0	0	0
Totale proventi e corrispettivi per la produzione delle prestazioni e/o servizi	622	651	-29
ALTRI RICAVI E PROVENTI			
Entrate non classificabili in altre voci	0	0	0
Totale altri ricavi e proventi	-	-	0
TOTALE VALORE DELLA PRODUZIONE (A)	622	651	-29
COSTO DELLA PRODUZIONE			
ONERI DIVERSI DI GESTIONE			
Trasferimenti passivi	-588	-616	28
Spese di amministrazione	-27	-29	2
Oneri per il trasferimento allo stato	-5	-4	
TOTALE COSTI DELLA PRODUZIONE (B)	-620	-649	30
DIFFERENZA TRA VALORE E COSTI DELLA PRODUZIONE (A) + (-B)	2	2	0
Oneri finanziari e straordinari	0	0	0
RISULTATO PRIMA DELLE IMPOSTE	2	2	0
IMPOSTE DELL'ESERCIZIO	-2	-2	0
Oneri tributari	-2	-2	0
RISULTATO D'ESERCIZIO	0	0	0

In relazione alle principali voci del prospetto relativo al Fondo nazionale per le politiche migratorie, si segnala quanto segue.

Valore della produzione – 0,622 mln.

Proventi e corrispettivi per la produzione delle prestazioni e/o servizi

Contributi a carico dei datori di lavoro - Si prevedono accertamenti per 0,622 mln (allegato n.2); attengono ai contributi destinati al Fondo Nazionale per le politiche migratorie.

Costi della produzione – 0.620 mln

Oneri diversi di gestione

Trasferimenti passivi – Si ipotizzano pari a 0,588 mln, derivanti dalla differenza tra le entrate e le uscite dell'anno; si riferiscono alle somme da trasferire allo Stato per il finanziamento del Fondo Nazionale per le politiche migratorie.

Spese di amministrazione. – Stimate in 0,03 mln, rappresentano la quota parte delle spese di amministrazione complessive dell'Istituto che si presume saranno attribuite alla Gestione in base ai criteri previsti dal vigente Regolamento per l'amministrazione e la contabilità, che stabilisce che le spese generali di amministrazione, rilevate dall'Istituto nel loro complesso, vengano ripartite tra le gestioni in base ai costi effettivamente sostenuti per ciascuna di esse.

Si commentano di seguito le principali voci patrimoniali.

Attivo circolante

Residui attivi – Previsti in 0,082 mln, saranno costituiti quasi integralmente da crediti contributivi verso le aziende.

Crediti verso la Gias - Stimati in 1,532 mln.

Credito in conto corrente con l'INPS - Si prevede ammonti a 1,513 mln; rappresenta la disponibilità finanziaria della Gestione.

Debiti

Residui passivi – La previsione è di 3,128 mln, riguardanti prevalentemente il debito verso lo Stato per contributi accertati e non riscossi a fine esercizio.

Il Direttore centrale
bilanci e servizi fiscali

Il Direttore generale

Preventivo

**GESTIONE PER LA RISCOSSIONE DEI CONTRIBUTI DEL
FONDO PER LA FORMAZIONE PROFESSIONALE E DEL
FONDO PER LE POLITICHE MIGRATORIE
SITUAZIONE PATRIMONIALE AL 31 DICEMBRE 2015**

ATTIVO

DENOMINAZIONE DEL CONTO	Consistenza al 31/12/2015	Consistenza al 01/01/2015	Variazioni
ATTIVO CIRCOLANTE			
RESIDUI ATTIVI			
Crediti verso iscritti, soci e terzi	82.320,29	82.320,29	0,00
Crediti per aliquote contributive a carico dei datori di lavoro e/o degli iscritti	82.320,29	82.320,29	0,00
Fondo svalutazione crediti per prestazioni da recuperare			
Crediti per entrate non class in altre voci Crediti per sanz civ. ed amm.	0,00	0,00	0,00
Crediti verso la GIAS	1.532.381,14	1.532.381,14	0,00
Disponibilità liquide			
Credito in conto corrente con l'inps	1.513.163,45	925.246,36	587.917,09
TOTALE ATTIVO	3.127.864,88	2.539.947,79	587.917,09

**GESTIONE PER LA RISCOSSIONE DEI CONTRIBUTI DEL
FONDO PER LA FORMAZIONE PROFESSIONALE E DEL
FONDO PER LE POLITICHE MIGRATORIE
SITUAZIONE PATRIMONIALE AL 31 DICEMBRE 2015**

PASSIVO

DENOMINAZIONE DEL CONTO	Consistenza al 31/12/2015	Consistenza al 01/01/2015	Variazioni
DEBITI			
RESIDUI PASSIVI			
Debiti verso lo Stato e altri soggetti pubblici	3.120.369,45	2.532.452,36	587.917,09
Debiti per trasf. Pass. allo Stato e ad altri soggetti pubblici - D.L. 286/1997	3.120.369,45	2.532.452,36	587.917,09
Debiti diversi			
Debiti verso istituti di previdenza per oneri finanziari	7.495,43	7.495,43	0,00
TOTALE PASSIVO	3.127.864,88	2.539.947,79	587.917,09

I SINDACI

Daniela Carlà
Giorgio Danieli - Benito Di Troia - Danilo Festa - Antonino Galloni
Mariano Martone - Roberto Nicolò - Giuseppe Vitaletti

Il commissario straordinario
Prof. Tiziano Treu

**GESTIONE PER LA RISCOSSIONE DEI CONTRIBUTI DEL
FONDO PER LA FORMAZIONE PROFESSIONALE E DEL
FONDO PER LE POLITICHE MIGRATORIE**

CONTO ECONOMICO GTV

Denominazione Conto	ANNO 2015 Preventivo Originario	ANNO 2014 Preventivo Assestato	VARIAZIONI
VALORE DELLA PRODUZIONE			
PROVENTI E CORRISPETTIVI PER LA PRODUZIONE DELLE PRESTAZIONI E/O SERVIZI			
ENTRATE ACCERTATE NELL'ESERCIZIO			
Aliquote contributive a carico dei datori di lavoro e/o degli iscritti	621.849,00	650.983,00	(29.134,00)
Poste correttive delle entrate correnti - Rimborso contributi	0,00	0,00	0,00
Totale proventi e corrispettivi per la produzione delle prestazioni e/o servizi	621.849,00	650.983,00	-29.134,00
ALTRI RICAVI E PROVENTI			
ENTRATE ACCERTATE NELL'ESERCIZIO			
Entrate non classificabili in altre voci - Sanzioni civili e amministrative	0,00	0,00	0,00
Totale altri ricavi proventi	0,00	0,00	0,00
TOTALE VALORE DELLA PRODUZIONE (A)	621.849,00	650.983,00	-29.134,00
COSTI DELLA PRODUZIONE			
ONERI DIVERSI DI GESTIONE			
SPESE DI PERTINENZA DELL'ESERCIZIO			
Trasferimenti passivi - Al Fondo nazionale per le politiche migratorie	-587.917,09	-615.583,37	27.666,28
Trasferimenti passivi - Al Fondo nazionale per la formazione professionale	0,00	0,00	0,00
Uscite varie	0,00	0,00	0,00
Spese di amministrazione	-27.061,73	-28.659,93	1.598,20
Oneri per trasferimento allo stato delle economie derivanti dalla riduzione delle spese di amministrazione	-4.520,15	-4.413,05	-107,10
Oneri per trasferimento allo stato delle economie derivanti dalla riduzione delle spese di amministrazione			
Totale oneri diversi di gestione	-619.498,97	-648.656,35	29.157,38
TOTALE COSTI DELLA PRODUZIONE (B)	-619.498,97	-648.656,35	29.157,38
DIFFERENZA TRA VALORE E COSTI DELLA PRODUZIONE (A) + (-B)	2.350,03	2.326,65	23,38
Oneri finanziari da cessione crediti contributivi	0,00	0,00	0,00
Eliminazione crediti contributivi	0,00	0,00	0,00
RISULTATO PRIMA DELLE IMPOSTE (A) + (-B) + (-C) + (-D) + (E)	2.350,03	2.326,65	23,38
IMPOSTE DELL'ESERCIZIO			
Oneri tributari	-2.350,03	-2.326,65	-23,38
Totale imposte dell'esercizio	-2.350,03	-2.326,65	-23,38
RISULTATO D'ESERCIZIO	0,00	0,00	0,00

Allegati

**CREDITI CONTRIBUTIVI DEL FONDO PER LA FORMAZIONE PROFESSIONALE E
DEL FONDO NAZIONALE PER LE POLITICHE MIGRATORIE**

all. n. 1

DESCRIZIONE	IMPORTI 31.12.2015	IMPORTI 01.01.2015
Di competenza del Fondo nazionale per le politiche migratorie ai sensi dell'art. 45 del D.L.vo 286/1998:	82.320,29	82.320,29
- Ai sensi dell'art. 25, comma 2, del D.L.vo 286/1998:		
- Derivanti da denunce-rendiconto	82.320,29	82.320,29
- Ai sensi dell'art. 25, comma 2, del D. L.vo 286/1998:		
- Accertati per i lavoratori agricoli dipendenti	-	-
TOTALE.....	82.320,29	82.320,29

CONTRIBUTI FONDO PER LE POLITICHE MIGRATORIE

all. 2

DESCRIZIONE	Preventivo Originario 2015
Di competenza del Fondo per la formazione professionale	0,00
- Ai sensi dell'art. 5, legge 196/1997	
- Accertati con il sistema della denuncia rendiconto	
Di competenza del Fondo nazionale politiche migratorie	621.849,00
Ai sensi dell'art.13, comma 2, legge 943/1986	
- Accertati per gli agricoli dipendenti	
- Accertati per i domestici	
 Ai sensi dell'art. 25, comma 2, del D. L.vo 286/1998:	
- Accertati con il sistema della denuncia-rendiconto	53.219,00
- Accertati per i lavoratori agricoli dipendenti	568.630,00
TOTALE.....	621.849,00

30. Gestione per la regolazione dei rapporti debitori verso lo Stato da parte delle gestioni previdenziali per anticipazioni sul relativo fabbisogno finanziario art. 35, c. 6, della legge n. 448/98

Relazione del Direttore generale

La "Gestione per la regolazione dei rapporti debitori verso lo Stato da parte delle gestioni previdenziali per anticipazioni sul relativo fabbisogno finanziario", istituita in attuazione del comma 6 dell'art. 35 della legge n. 448/98, evidenzia i rapporti debitori verso lo Stato da parte delle gestioni previdenziali che hanno beneficiato dei trasferimenti a titolo di anticipazioni a carico del bilancio dello Stato.

Nel corso dell'esercizio in esame la previsione delle anticipazioni dello Stato, iscritte al capitolo di entrata 8E2320003, è pari a 20.910 mln di euro, ivi compresi i trasferimenti a favore dell'ex INPDAP, quale risulta dagli stanziamenti appostati nel Bilancio dello Stato.

A fronte di tale entrata è stato iscritto, nel capitolo di spesa 8U2217003, un corrispondente impegno di rimborso verso lo Stato.

Il debito verso lo Stato previsto alla fine dell'anno, è pari a 91.590 mln quale risultante del debito all'inizio dell'anno di mln 70.680 incrementato dell'impegno per il rimborso del trasferimento per l'anno 2015 pari a 20.910 mln.

In ordine alla ripartizione tra le gestioni previdenziali dell'INPS della prevista anticipazioni, si rappresenta che la stessa tiene conto degli stanziamenti appostati nel Bilancio dello Stato.

Relativamente alle gestioni previdenziali del FPLD, la stessa viene attuata nel rispetto dei criteri fissati con le deliberazioni n. 7 del 9 maggio 2000 del C.I.V. e n. 349 del 27 giugno 2000 del C.d.A. in base alle quali viene coperto, in via prioritaria, il fabbisogno finanziario, complessivamente considerato, delle contabilità separate confluite nel F.P.L.D.

In merito alle anticipazioni alle gestioni ex INPDAP, i relativi fondi sono stati attribuiti alle gestioni deficitarie, alla Cassa Pensioni Dipendenti Enti Locali (CPDEL) e alla Cassa Trattamenti Pensionistici Statali (CTPS) in funzione dei rispettivi fabbisogni.

Per quanto sopra esposto e per effetto della dinamica finanziaria delle gestioni previdenziali, alla data del 31/12/2015, viene quantificato in 13.242 mln l'ammontare dei fondi destinati alle gestioni previdenziali a valere sulla anticipazione da parte dello Stato per il 2015 mentre la differenza pari 7.668 mln incrementa momentaneamente le disponibilità finanziarie atte a fronteggiare il fabbisogno delle gestioni previdenziali medesime.

Conseguentemente, tenuto conto dei crediti iniziali della gestione, viene corrispondentemente stimato un credito verso le gestioni previdenziali al termine dell'esercizio pari a 58.251 mln, quale differenza tra il debito per anticipazioni alle gestioni previdenziali pari a 91.590 mln e la quota di disponibilità liquide giacente in tesoreria e nei conti correnti postali (disponibilità di area pubblica) pari a 33.338 mln.

Pertanto, si determina la situazione patrimoniale della gestione, di seguito rappresentata.

Tra le attività:

- il credito della gestione verso il F.P.L.D., di 31.283 mln e verso le gestioni ex INPDAP di 26.969 mln, per le anticipazioni effettuate, in base ai criteri suesposti, a copertura parziale del fabbisogno sia delle contabilità separate del comparto lavoratori dipendenti (FPLD) che delle gestioni ex INPDAP (CTPS e CPDEL), ripartito come di seguito indicato.

CREDITO AL 31/12/15 V/IL F.DO PENSIONI LAVORATORI DIPENDENTI PER ANTICIPAZIONI A COPERTURA FABBISOGNO CONTABILITA' SEPARATE (mln)	
Contabilità separata ex Fondo Trasporti	7.220
Contabilità separata ex Fondo Elettrici	10.506
Contabilità separata ex INPDAI	11.528
Contabilità separata ex Fondo Telefonici	2.029
TOTALE	31.283

CREDITO AL 31/12/15 V/LE GESTIONI EX INPDAP (mln)	
Cassa Trattamenti Pensionistici Statali	1.658
Cassa Pensioni Dipendenti Enti Locali	25.311
TOTALE	26.969

- il credito in conto corrente verso l'Inps per le anticipazioni ricevute, eccedenti il fabbisogno, per 33.338 mln.

Tra le passività:

- il debito verso lo Stato per 91.590 mln per il complesso delle anticipazioni da rimborsare.

Il Direttore centrale bilanci
e servizi fiscali

Il Direttore generale

GESTIONE PER LA REGOLAZIONE DEI RAPPORTI DEBITORI VERSO LO STATO DA PARTE
DELLE GESTIONI PREVIDENZIALI PER ANTICIPAZIONI SUL RELATIVO FABBISOGNO FINANZIARIO

ART. 35, C. 6 DELLA LEGGE N. 448/1998

STATO PATRIMONIALE AL 31 DICEMBRE 2015

	A T T I V O	CONSISTENZA		VARIAZIONI
		AL 31 DICEMBRE 2015	AL 31 DICEMBRE 2014	
B III 4	IMMOBILIZZAZIONI Immobilizzazioni Finanziarie Crediti finanziari diversi: Crediti verso le gestioni previdenziali per anticipazioni di cui all'art. 35, commi 3 e 4 della legge n. 448/1998 effettuate alle: Gestioni INPS - AL FONDO PENSIONI LAVORATORI DIPENDENTI..... Gestioni ex INPDAP	 31.282.124.454,62 26.969.183.733,48	 24.137.204.201,92 20.872.164.694,96	 7.144.920.252,70 6.097.019.038,52
C IV 3	ATTIVO CIRCOLANTE Disponibilità liquide Credito in conto corrente verso l'INPS	 33.338.262.637,29	 25.670.201.928,51	 7.668.060.708,78
	TOTALE ATTIVO.....	91.589.570.825,39	70.679.570.825,39	20.910.000.000,00

GESTIONE PER LA REGOLAZIONE DEI RAPPORTI DEBITORI VERSO LO STATO DA PARTE
DELLE GESTIONI PREVIDENZIALI PER ANTICIPAZIONI SUL RELATIVO FABBISOGNO FINANZIARIO

ART. 35, C. 6 DELLA LEGGE N. 448/1998

STATO PATRIMONIALE AL 31 DICEMBRE 2015

	P A S S I V O	CONSISTENZA		VARIAZIONI
		AL 31 DICEMBRE 2015	AL 31 DICEMBRE 2014	
E	DEBITI			
12	Debiti verso lo Stato e altri soggetti pubblici:			
	Debito verso lo Stato per le anticipazioni ricevute ai sensi dell'art. 35, commi 3 e 4 della legge n. 448/1998:			
	- Gestioni INPS	64.620.387.091,91	49.807.406.130,43	14.812.980.961,48
	- Gestioni ex INPDAP	26.969.183.733,48	20.872.164.694,96	6.097.019.038,52
	TOTALE PASSIVO.....	91.589.570.825,39	70.679.570.825,39	20.910.000.000,00

I SINDACI

DANIELA CARLA'
GIUSEPPE VITALETTI
DANILO GIOVANNI FESTA - ANTONINO GALLONI
MARIANO MARTONE - GIORGIO DANIELI
BENITO DI TROIA - ROBERTO NICOLO'

IL COMMISSARIO STRAORDINARIO

TIZIANO TREU

31. Fondo di solidarietà per il sostegno del reddito, dell'occupazione e della riconversione e riqualificazione professionale del personale del credito

Relazione del Direttore generale

Il Bilancio di Previsione dell'anno 2015 del Fondo di solidarietà per la riconversione e riqualificazione professionale, per il sostegno dell'occupazione e del reddito del personale del credito si riassume nei seguenti risultati:

- Risultato d'esercizio di 27,534 mln
- Avanzo patrimoniale di 100,155 mln

L'articolo 3 della legge n. 92/2012, recante norme in tema di riforma del mercato del lavoro, prevede che, al fine di definire un sistema inteso ad assicurare adeguate forme di sostegno al reddito per i lavoratori dei diversi settori economici, le organizzazioni sindacali e imprenditoriali comparativamente più rappresentative a livello nazionale stipulino accordi e contratti collettivi, anche intersettoriali, aventi ad oggetto la costituzione di Fondi di solidarietà per il sostegno del reddito per i settori non coperti dalla normativa in materia di integrazione salariale.

In particolare, il comma 42 del citato art. 3 prevede l'adeguamento della disciplina dei Fondi di solidarietà, istituiti ai sensi dell'articolo 2, comma 28, della legge n. 662 del 23 dicembre 1996, alle norme della medesima legge n. 92/2012, con decreti interministeriali adottati sulla base di accordi e contratti collettivi da stipulare tra le organizzazioni comparativamente più rappresentative a livello nazionale.

Il successivo comma 43 dispone, altresì, che l'entrata in vigore dei decreti di cui al menzionato comma 42 determini l'abrogazione dei previgenti decreti ministeriali recanti i regolamenti dei fondi stessi.

Per effetto di tali disposizioni, con l'adozione del decreto interministeriale 83486 del 28 luglio 2014, il Fondo di cui trattasi, istituito con decreto interministeriale del Ministero del Lavoro e delle Politiche Sociali di concerto con il Ministero dell'Economia e delle Finanze n. 158 del 28 aprile 2000, è stato adeguato alle disposizioni di cui alla legge n. 92/2012.

I dati previsionali esposti di seguito conseguono a valutazioni delle poste di bilancio effettuate sulla base della normativa aggiornata alla data del 30 settembre 2014 e del quadro macroeconomico descritto nella nota di aggiornamento del Documento di economia e finanza (DEF), presentata alle Camere il 30 settembre 2014, nonché dei più aggiornati dati desunti dalla contabilità e dell'andamento dei flussi di cassa.

Nella tabella che segue si riportano, in forma aggregata, i dati espressi in migliaia di euro relativi al valore della produzione, costo della produzione, proventi e oneri finanziari, risultato d'esercizio e avanzo patrimoniale stimati per l'anno 2015 raffrontati con i corrispondenti dati stimati in sede di aggiornamento delle previsioni per l'anno 2014.

PREVENTIVO ORIGINARIO 2015
SINTESI DELLA SITUAZIONE ECONOMICA E PATRIMONIALE

(in migliaia di euro)

	PREVENTIVO ORIGINARIO 2015	PREVENTIVO ASSESTATO 2014	VARIAZIONI
AVANZO / DISAVANZO PATRIMONIALE ALL'INIZIO DELL'ESERCIZIO	127.689	202.225	-74.536
VALORE DELLA PRODUZIONE			
PROVENTI E CORRISPETTIVI PER LA PRODUZIONE DELLE PRESTAZIONI E/O SERVIZI:			
Aliquote contributive a carico dei datori di lavoro e/o degli iscritti	683.697	744.679	-60.982
<i>Totale proventi e corrispettivi per la produzione delle prestazioni e/o servizi</i>	683.697	744.679	-60.982
- TOTALE VALORE DELLA PRODUZIONE (A)	683.697	744.679	-60.982
COSTO DELLA PRODUZIONE			
COSTI PER ACQUISTO MATERIE PRIME, SUSSIDIARIE, CONSUMO E MERCI:			
Spese per prestazioni	-500.391	-572.211	71.820
Poste correttive e compensative di spese correnti - <i>Recupero prestazioni</i>	695	795	-100
<i>Totale prestazioni istituzionali</i>	-499.696	-571.416	71.720
ONERI DIVERSI DI GESTIONE:			
Trasferimenti passivi	-209.324	-245.743	36.419
Spese amministrazione	-3.008	-3.078	70
Oneri per il trasferimento allo Stato delle economie derivanti dalla riduzione delle spese di amministrazione	-485	-473	-12
<i>Totale oneri diversi di gestione</i>	-212.817	-249.294	36.477
- TOTALE COSTI DELLA PRODUZIONE (B)	-712.513	-820.710	108.197
DIFFERENZA TRA VALORE E COSTI DELLA PRODUZIONE (A) + (-B)	-28.816	-76.031	47.215
PROVENTI E ONERI FINANZIARI			
ALTRI PROVENTI FINANZIARI:			
Redditi e proventi patrimoniali	1.428	1.694	-266
Canone d'uso netto degli immobili strumentali	0	2	-2
<i>Totale altri proventi finanziari</i>	1.428	1.696	-268
- TOTALE PROVENTI E ONERI FINANZIARI (C)	1.428	1.696	-268
RISULTATO PRIMA DELLE IMPOSTE (A)+(-B)+(C)	-27.388	-74.335	46.947
IMPOSTE DELL'ESERCIZIO	-146	-201	55
- RISULTATO D'ESERCIZIO:			
DISAVANZO ECONOMICO	-27.534	-74.536	47.002
AVANZO PATRIMONIALE AL TERMINE DELL'ESERCIZIO	100.155	127.689	-27.534

Valore della produzione

L'importo stimato è di 683,697 mln.

Il dato riguarda principalmente le aliquote contributive a carico dei datori di lavoro e degli iscritti, descritto analiticamente nell'allegato 1, ed è così composto:

- per 38,965 mln dal contributo ordinario (0,20 per cento) ripartito tra datore di lavoro e lavoratore nella misura rispettivamente, di due terzi ed un terzo, calcolato sulla retribuzione imponibile ai fini previdenziali di tutti i lavoratori dipendenti con contratto a tempo indeterminato. Il predetto contributo ordinario, provvisoriamente sospeso da gennaio a giugno 2014, per effetto della delibera del Comitato amministratore del Fondo n. 98/2014, è stato ripristinato con valenza retroattiva a partire dal 1° luglio 2014 a seguito dell'adozione del decreto interministeriale di adeguamento n. 83486 del 28 luglio 2014. Il medesimo contributo nel previgente regolamento risultava pari 0,50%;
- per 840 mgl dal contributo addizionale, a carico del datore di lavoro stabilito nella misura dell'1,5% in caso di fruizione delle prestazioni di cui all'art. 5, comma 1, lettera a) punto 2 del decreto interministeriale di adeguamento n. 83486 del 28 luglio 2014;
- per 683 mgl dalla quota parte (50%) a carico del datore di lavoro del contributo previsto per l'erogazione dell'assegno emergenziale di cui all'art. 5 comma 1 lettera c) del decreto interministeriale di adeguamento n. 83486 del 28 luglio 2014;
- per 139 mgl dalla quota parte (50%) a carico del datore di lavoro dell'importo necessario a coprire la spesa per la contribuzione correlata relativa all'erogazione dell'assegno emergenziale di cui sopra;
- per 458,160 mln dal contributo straordinario a carico dei datori di lavoro per l'erogazione dell'assegno straordinario a sostegno del reddito, comprensivo dei costi di gestione, previsto dall'art. 5 comma 1 lettera b) del decreto interministeriale di adeguamento n. 83486 del 28 luglio 2014 ;

- per 184,909 mln dal contributo per la copertura assicurativa correlata dei periodi di erogazione dell'assegno straordinario a sostegno del reddito di cui sopra.

Costo della produzione

L'importo stimato in 712,513 mln, riguarda le spese per prestazioni e gli oneri diversi di gestione.

Le spese per prestazioni preventivate in 500,391 mln comprendono:

- per 456,335 mln l'onere per gli assegni straordinari a sostegno del reddito da erogare nell'anno 2015, integralmente finanziato dal contributo straordinario a carico dei datori di lavoro;
- per 7,148 mln l'onere relativo al finanziamento dei programmi formativi di riconversione o riqualificazione professionale;
- per 1,367 mln l'onere per gli assegni per il sostegno del reddito in via emergenziale da erogare nel 2015, finanziato per il 50% dal contributo a carico del datore di lavoro e per il restante 50% dal Fondo;
- per 35,541 mln attengono all'onere sostenuto per gli assegni ordinari, corrisposti per riduzioni e/o sospensioni dell'orario di lavoro.
- per 695 mgl, poste correttive e compensative di spese correnti (Recuperi e Reintroiti di Assegni Straordinari).

Gli oneri diversi di gestione ipotizzati per complessivi 212,817 mln comprendono:

I trasferimenti passivi:

- per 78 mgl relativi alle contribuzioni da devolvere agli Istituti di Patronato, in applicazione della Legge n. 152 del 30 marzo 2001, calcolata sulla contribuzione ordinaria prevista;
- per 209,246 mln relativi a trasferimenti al FPLD per contribuzione correlata per gli assegni corrisposti ai lavoratori;

Le spese di amministrazione, preventivate per un ammontare complessivo di 3,008 mln, rappresentano la quota parte delle spese di amministrazione dell'Istituto attribuite alla Gestione in base ai criteri fissati dall'art. 57 del Regolamento di contabilità dell'INPS, così suddivise:

- per 1,826 mln riferiti all'erogazione dell'assegno straordinario a sostegno del reddito;
- per 1,182 mln riferiti all'erogazione dell'assegno ordinario.

Oneri per trasferimento di 485 mgl a titolo di economie su spese di amministrazione da versare al Bilancio dello Stato.

Proventi ed oneri finanziari

Preventivati in 1,428 mln, rappresentano la remunerazione delle disponibilità del Fondo utilizzate dall'Inps nelle forme di impiego stabilite dal Regolamento di contabilità dell'Istituto e si riferiscono agli interessi attivi per le anticipazioni alle gestioni deficitarie. Il saggio di remunerazione dei fondi è pari al tasso di interesse legale, ai sensi dell'art. 52, comma 1, lettera a) del *"Regolamento per l'Amministrazione e la contabilità dell'INPS"*. Alla data di elaborazione del bilancio il saggio è stato fissato dal decreto del Ministro dell'Economia e delle Finanze del 12 dicembre 2013 nella misura dell'1% in ragione d'anno, a decorrere dal 1° gennaio 2014.

Nel prospetto che segue sono indicati il presunto capitale medio disponibile, suddiviso per tipo di impiego, il reddito conseguito ed il relativo saggio di remunerazione:

Descrizione	Impieghi	Redditi	Saggio%
c/c bancari	695.409	1.699	0,24
anticipazioni alle gestioni deficitarie	141.192.871	1.411.929	1,00
prestiti e mutui al personale	892.175	13.873	1,55
totale	142.780.455	1.427.501	1,00

Risultato d'esercizio

Il movimento economico dell'anno, per effetto delle previsioni formulate, evidenzia il valore della produzione per 683,697 mln ed il costo della produzione per 712,513 mln con una differenza di 28,816 mln, cui si aggiungono i proventi finanziari, con un conseguente disavanzo d'esercizio previsto, al netto delle imposte, di 27,534 mln.

Nel prospetto che segue sono evidenziate le componenti patrimoniali relative all'anno 2015 raffrontate con i corrispondenti dati stimati in sede di aggiornamento delle previsioni per l'anno 2014.

SITUAZIONE PATRIMONIALE			
	Al 31/12/2015	Al 31/12/2014	Variazioni
	migliaia di euro		
A T T I V I T A'			
Immobilizzazioni Materiali	47	66	-19
Immobilizzazioni Finanziarie	925	959	-34
Residui attivi	3.008	3.008	0
Disponibilità	123.356	158.358	-35.002
Ratei attivi	5.218	0	5.218
TOTALE ATTIVITA'	132.554	162.391	-29.837
P A S S I V I T A'			
PATRIMONIO NETTO	100.155	127.689	-27.534
Debiti	6.015	5.970	45
Risconti passivi	26.384	28.732	-2.348
TOTALE PASSIVITA'	132.554	162.391	-29.837

Circa le voci dello Stato patrimoniale si evidenzia quanto segue.

Immobilizzazioni materiali

Quota di partecipazione all'acquisizione di immobili strumentali adibiti ad uffici - L'importo 47 mgl rappresenta la quota parte del valore degli immobili strumentali dell'Istituto attribuita al Fondo, ai sensi del citato Regolamento di contabilità.

Immobilizzazioni finanziarie

Quota di partecipazione agli investimenti patrimoniali unitari - L'importo di 925 mgl riguarda la quota di partecipazione del Fondo agli investimenti patrimoniali dell'Istituto in attuazione delle disposizioni contenute nel citato regolamento di contabilità.

Disponibilità

Credito in conto corrente con l'INPS - Viene previsto al termine dell'esercizio in 123,356 mln.

Ratei e risconti attivi

Iscritti per 5,218 mln attengono a contributi ordinari di pertinenza dell'esercizio 2015, che verranno riscossi nell'anno successivo.

Avanzo patrimoniale

Per effetto delle previsioni formulate, alla fine dell'esercizio, il Fondo presenta un avanzo patrimoniale previsto di 100,155 mln con un decremento rispetto all'inizio dell'anno di 27,534 mln.

Debiti

Residui passivi – Figurano per complessivi 6,015 mln ed attengono principalmente al debito verso i beneficiari degli assegni straordinari e in minima parte al debito verso istituti di patronato.

Ratei e risconti passivi

Risconti passivi - L'importo di 26,384 mln riguarda i contributi straordinari versati anticipatamente dai datori di lavoro per l'erogazione dell'assegno straordinario, di competenza dell'esercizio successivo.

Il Direttore centrale bilanci
e servizi fiscali

Il Direttore generale

Bilancio preventivo

STATO PATRIMONIALE GENERALE

**FONDO DI SOLIDARIETA' PER IL SOSTEGNO DEL REDDITO DELL'OCCUPAZIONE E DELLA RICONVERSIONE E RIQUALIFICAZIONE PROFESSIONALE
DEL PERSONALE DEL CREDITO**

ATTIVO				
Codice Conto	Denominazione Conto	Consistenza al 31/12/ 2015	Consistenza al 31/12/2014	VARIAZIONI
B	IMMOBILIZZAZIONI			
II	Immobilizzazioni Materiali			
1	Terreni e fabbricati			
	Quota di partecipazione all'acquisizione di immobili strumentali adibiti ad uffici	46.650,49	65.915,91	-19.265,42
	TOTALE	46.650,49	65.915,91	-19.265,42
III	Immobilizzazioni Finanziarie			
4	Crediti finanziari diversi			
	Quota di partecipazione agli investimenti patrimoniali unitari	925.582,59	959.237,88	-33.655,29
	TOTALE	925.582,59	959.237,88	-33.655,29
	TOTALE IMMOBILIZZAZIONI	972.233,08	1.025.153,79	-52.920,71
C	ATTIVO CIRCOLANTE			
II	Residui attivi			
2	Crediti verso iscritti, soci e terzi			
	Crediti aliquote contributive a carico datori di lavoro e/o iscritti	3.004.497,74	3.004.497,74	0
	Crediti per poste correttive e compensative di spese correnti	3.657,42	3.657,42	0
	TOTALE	3.008.155,16	3.008.155,16	0,00
IV	Disponibilità			
3	Credito in conto corrente con l'INPS	123.355.715,82	158.357.867,24	-35.002.151,42
	TOTALE	123.355.715,82	158.357.867,24	-35.002.151,42
	TOTALE ATTIVO CIRCOLANTE	126.363.870,98	161.366.022,40	-35.002.151,42
D	RATEI E RISCONTI			
I	Ratei e risconti			
1	Ratei attivi			
	Ratei attivi	5.217.824,88	0	5.217.824,88
	TOTALE	5.217.824,88	0	5.217.824,88
	TOTALE RATEI E RISCONTI	5.217.824,88	0	5.217.824,88
	TOTALE ATTIVO	132.553.928,94	162.391.176,19	-29.837.247,25

STATO PATRIMONIALE GENERALE

**FONDO DI SOLIDARIETA' PER IL SOSTEGNO DEL REDDITO DELL'OCCUPAZIONE E DELLA RICONVERSIONE E RIQUALIFICAZIONE PROFESSIONALE
DEL PERSONALE DEL CREDITO**

PASSIVO				
Codice Conto	Denominazione Conto	Consistenza al 31/12/ 2015	Consistenza al 31/12/2014	VARIAZIONI
A	PATRIMONIO NETTO			
VIII	Avanzi (Disavanzi) economici portati a nuovo			
1	Avanzi (Disavanzi) economici portati a nuovo			
	Avanzo economico esercizi precedenti	127.688.730,96	202.225.343,58	-74.536.612,62
	Disavanzo economico esercizi precedenti			
	TOTALE	127.688.730,96	202.225.343,58	-74.536.612,62
IX	Avanzo (Disavanzo) economico d'esercizio			
1	Avanzo (Disavanzo) economico d'esercizio			
	Disavanzo economico	-27.533.408,32	-74.536.612,62	47.003.204,30
	TOTALE	-27.533.408,32	-74.536.612,62	47.003.204,30
	TOTALE PATRIMONIO NETTO	100.155.322,64	127.688.730,96	-27.533.408,32
E	DEBITI			
I	Obbligazioni			
10	Debiti verso iscritti, soci e terzi per prestazioni dovute			
	Debiti per assegni straordinari per il sostegno del reddito	5.936.219,70	5.936.219,70	0
11	Debiti verso lo Stato ed altri soggetti pubblici			
	Debito verso Istituti di patronato	78.166,00	34.336,00	43.830,00
	TOTALE	6.014.385,70	5.970.555,70	43.830,00
	TOTALE DEBITI	6.014.385,70	5.970.555,70	43.830,00
F	RATEI E RISCONTI			
I	Ratei e risconti			
2	Risconti passivi			
	Risconti passivi per contributi	26.384.220,60	28.731.889,53	-2.347.668,93
	TOTALE	26.384.220,60	28.731.889,53	-2.347.668,93
	TOTALE RATEI E RISCONTI	26.384.220,60	28.731.889,53	-2.347.668,93
	TOTALE PASSIVO	132.553.928,94	162.391.176,19	-29.837.247,25

I SINDACI
Daniela CARLA'
Giuseppe VITALETTI - Giorgio DANIELI
Benito DI TROIA - Danilo Giovanni FESTA
Antonino GALLONI - Mariano MARTONE - Roberto NICOLÒ

IL COMMISSARIO STRAORDINARIO
Tiziano TREU

CONTO ECONOMICO
PREVENTIVO ORIGINARIO 2015

**FONDO DI SOLIDARIETA' PER IL SOSTEGNO DEL REDDITO DELL'OCCUPAZIONE E DELLA
RICONVERSIONE E RIQUALIFICAZIONE PROFESSIONALE DEL PERSONALE DEL CREDITO**

		PREVENTIVO ORIGINARIO 2015	PREVENTIVO ASSESTATO 2014	VARIAZIONI
A)	VALORE DELLA PRODUZIONE			
1)	PROVENTI E CORRISPETTIVI PER LA PRODUZIONE DELLE PRESTAZIONI E/O SERVIZI			
	ENTRATE ACCERTATE NELL'ESERCIZIO			
	Aliquote contributive a carico dei datori di lavoro e/o degli iscritti (v. all.1)	676.131.590,31	801.687.054,51	-125.555.464,20
	RETTIFICA DELLE ENTRATE ACCERTATE NELL'ESERCIZIO CON I MOVIMENTI DEI RATEI E DEI RISCONTI			
	Contr. ord. e correlati x ass str. , a carico dei datori di lavoro e/o degli iscritti (storno ratei attivi iniziali stimati)	0	-39.316.608,54	39.316.608,54
	Contr. ord. e correlati x ass str. , a carico dei datori di lavoro e/o degli iscritti (ratei attivi finali stimati)	5.217.824,88	0	5.217.824,88
	Contributi a carico dei datori di lavoro e/o degli iscritti a copertura dell'assegno straordinario (storno risconti passivi iniziali)	23.733.640,00	6.104.426,34	17.629.213,66
	Contributi a carico dei datori di lavoro e/o degli iscritti a copertura dell'assegno straordinario (risconti passivi finali)	-21.360.276,00	-23.733.640,00	2.373.364,00
	Contributi a carico dei datori di lavoro e/o degli iscritti a parziale copertura dell'assegno emergenziale (storno risconti passivi iniziali)	3.713.496,27	1.259.562,02	2.453.934,25
	Contr a carico dei datori di lavoro e/o degli iscritti a parziale copertura dell'assegno emergenziale (risconti passivi finali)	-3.713.496,27	-3.713.496,27	0,00
	Contributi a carico dei datori di lavoro e/o degli iscritti a parziale copertura della contrib.ne correlata (storno risconti passivi iniziali)	1.284.753,26	3.676.728,98	-2.391.975,72
	Contr a carico dei datori di lavoro e/o degli iscritti a parziale copertura della contrib.ne correlata (risconti passivi finali)	-1.310.448,33	-1.284.753,26	-25.695,07
	Totale proventi e corrispettivi per la produzione delle prestaz. e/o servizi	683.697.084,12	744.679.273,78	-60.982.189,66
	TOTALE VALORE DELLA PRODUZIONE (A)	683.697.084,12	744.679.273,78	-60.982.189,66
B)	COSTO DELLA PRODUZIONE			
6)	COSTI PER ACQUISTO MATERIE PRIME, SUSSIDIARIE, CONSUMO E MERCI			
6.a)	PRESTAZIONI ISTITUZIONALI			
	SPESE IMPEGNATE DELL'ESERCIZIO			
	Spese per prestazioni:	-500.391.192,59	-572.210.822,96	71.819.630,37
	- assegno straordinario a sostegno del reddito	-456.335.000,00	-513.215.612,05	56.880.612,05
	- interventi formativi art.5 c.1 lett. a punto 1 DM 83486/2014	-7.148.300,00	-5.527.143,12	-1.621.156,88
	- assegno per sostegno del reddito in via emergenziale	-1.366.667,59	-740.877,28	-625.790,31
	- assegno ordinario per riduzioni/sospensioni orario art.5 c.1 lett. a punto 2 DM 83486/2014	-35.541.225,00	-52.727.190,51	17.185.965,51
	Poste correttive e compensative di spese correnti (Recuperi e Reintroiti di Assegni Straordinari)	695.195,00	794.974,00	-99.779,00
	Totale delle prestazioni istituzionali	-499.695.997,59	-571.415.848,96	71.719.851,37
14)	ONERI DIVERSI DI GESTIONE			
	SPESE DI PERTINENZA DELL'ESERCIZIO			
	Trasferimenti passivi	-78.166,00	-34.336,00	-43.830,00
	Spese di amministrazione	-3.007.787,53	-3.078.210,60	70.423,07
	Trasferimenti ad altre gestioni dell'Inps	-209.245.979,92	-245.708.807,50	29.448.114,04
	Oneri per il trasferimento allo Stato delle economie derivanti dalla riduzione delle spese di amministrazione	-484.554,64	-473.073,67	-11.480,97
	Totale oneri diversi di gestione	-212.816.488,09	-249.294.427,77	29.463.226,14
	TOTALE COSTI DELLA PRODUZIONE (B)	-712.512.485,68	-820.710.276,73	101.183.077,51
	DIFFERENZA TRA VALORE E COSTI DELLA PRODUZIONE (A) + (-B)	-28.815.401,56	-76.031.002,95	40.200.887,85
C)	PROVENTI E ONERI FINANZIARI			
16)	ALTRI PROVENTI FINANZIARI			
	ENTRATE DI PERTINENZA DELL'ESERCIZIO ACCERTATE NELL'ESERCIZIO			
	Interessi disponibili su c/c bancari	1.699,00	3.467,00	-1.768,00
	Interessi su c/c INPS gestioni deficitarie	1.411.929,00	1.672.117,00	-260.188,00
	Redditi investimenti patrimoniali	13.873,00	18.660,00	-4.787,00
	Canone d'uso netto immobili strumentali	0	1.824,48	-1.824,48
	Totale altri proventi finanziari	1.427.501,00	1.696.068,48	-268.567,48
	TOTALE PROVENTI E ONERI FINANZIARI (C)	1.427.501,00	1.696.068,48	-268.567,48
	RISULTATO PRIMA DELLE IMPOSTE (A) + (-B) + (C)	-27.387.900,56	-74.334.934,47	39.932.320,37
	IMPOSTE DELL'ESERCIZIO			
	Imposte (Oneri Tributarî)	-145.507,76	-201.678,15	56.170,39
	Totale imposte dell'esercizio	-145.507,76	-201.678,15	56.170,39
	RISULTATO D'ESERCIZIO:			
	DISAVANZO ECONOMICO	-27.533.408,32	-74.536.612,62	39.988.490,76

Allegati

CONTRIBUTI A CARICO DEI DATORI DI LAVORO E DEGLI ISCRITTI

Allegato 1

DESCRIZIONE	PREVENTIVO ORIGINARIO 2015						PREVENTIVO ASSESTATO 2014	Variazioni
	accertati (1)	più sconto al 31.12.2014 (2)	meno: rateo al 31.12.2014 (3)	più: rateo al 31.12.2015 (4)	meno:risconto 31.12.2015 (5)	TOTALE (dato economico) (6=1+2-3+4-5)	(dato economico)	
- Contributo ordinario	33.746.824,94			5.217.824,88		38.964.649,82	14.280.811,56	24.683.838,26
- Contributo addizionale	840.000,00		0	0		840.000,00	878.786,51	-38.786,51
- Contributo a parziale copertura dell'assegno emergenziale	709.028,87	1.284.753,26			1.310.448,33	683.333,80	358.862,59	324.471,21
-Contributo a parziale copertura contribuzione correlata relativa all'assegno emergenziale	139.375,50	3.713.496,27			3.713.496,27	139.375,50	139.201,07	174,43
Contributi straordinari :								
- Per copertura assegni straordinari	455.786.976,00	23.733.640,00			21.360.276,00	458.160.340,00	514.640.612,05	-56.480.272,05
- Per la copertura correlata dei periodi di erogazione dell'assegno straordinario	184.909.385,00	0	0	0		184.909.385,00	214.381.000,00	-29.471.615,00
TOTALE	676.131.590,31	28.731.889,53	0	5.217.824,88	26.384.220,60	683.697.084,12	744.679.273,78	-60.982.189,66

32. Fondo di solidarietà per il sostegno del reddito, dell'occupazione e della riconversione e riqualificazione professionale del personale del credito cooperativo

Relazione del Direttore generale

Il Bilancio di Previsione dell'anno 2015 del Fondo di solidarietà per il sostegno del reddito, dell'occupabilità, dell'occupazione e del reddito del personale del credito cooperativo si riassume in:

- Risultato d'esercizio di 5,512 mln;
- Avanzo patrimoniale di 64,445 mln.

L'articolo 3 della legge n. 92/2012, recante norme in tema di riforma del mercato del lavoro, prevede che, al fine di definire un sistema inteso ad assicurare adeguate forme di sostegno al reddito per i lavoratori dei diversi settori economici, le organizzazioni sindacali e imprenditoriali comparativamente più rappresentative a livello nazionale stipulino accordi e contratti collettivi, anche intersettoriali, aventi ad oggetto la costituzione di Fondi di solidarietà per il sostegno del reddito per i settori non coperti dalla normativa in materia di integrazione salariale.

In particolare, il comma 42 del citato art. 3 dispone l'adeguamento della disciplina dei Fondi di solidarietà, istituiti ai sensi dell'articolo 2, comma 28, della legge n. 662 del 23 dicembre 1996, alle norme della medesima legge n. 92/2012, con decreti interministeriali adottati sulla base di accordi e contratti collettivi da stipulare tra le organizzazioni comparativamente più rappresentative a livello nazionale.

Il successivo comma 43, altresì, prevede che l'entrata in vigore dei decreti di cui al menzionato comma 42 determini l'abrogazione dei previgenti decreti ministeriali recanti i regolamenti dei fondi stessi.

Per effetto di tali disposizioni, con l'adozione del decreto interministeriale 82761 del 20 giugno 2014, il Fondo di cui trattasi, istituito con decreto interministeriale del Ministero del Lavoro e delle Politiche Sociali di concerto con il Ministero dell'Economia e delle Finanze n. 157 del 28 aprile 2000, è stato adeguato alle disposizioni di cui alla legge n. 92/2012.

I dati previsionali esposti di seguito conseguono a valutazioni delle poste di bilancio effettuate sulla base della normativa aggiornata alla data del 30 settembre 2014 e del quadro macroeconomico descritto nella nota di aggiornamento del Documento di economia e finanza (DEF), presentata alle Camere il 30 settembre 2014, nonché dei più aggiornati dati desunti dalla contabilità e dell'andamento dei flussi di cassa.

Nella tabella che segue si riportano, in forma aggregata, i dati espressi in migliaia di euro relativi al valore della produzione, costo della produzione, proventi e oneri finanziari, risultato d'esercizio e avanzo patrimoniale stimati per l'anno 2015 raffrontati con i corrispondenti dati stimati in sede di aggiornamento delle previsioni per l'anno 2014.

BILANCIO PREVENTIVO ORIGINARIO 2015
SINTESI DELLA SITUAZIONE ECONOMICA E PATRIMONIALE

(in migliaia di euro)

	PREVENTIVO ORIGINARIO 2015	PREVENTIVO ASSESTATO 2014	VARIAZIONI
AVANZO PATRIMONIALE ALL'INIZIO DELL'ESERCIZIO	58.933	62.815	-3.882
VALORE DELLA PRODUZIONE			
PROVENTI E CORRISPETTIVI PER LA PRODUZIONE DELLE PRESTAZIONI E/O SERVIZI:			
Aliquote contributive a carico dei datori di lavoro e/o degli iscritti	18.636	17.871	765
Quote di partecipazione degli iscritti	21	21	0
Totale proventi e corrispettivi per la produzione delle prestazioni e/o servizi	18.642	17.877	765
TOTALE VALORE DELLA PRODUZIONE (A)	18.642	17.877	765
COSTO DELLA PRODUZIONE			
COSTI PER ACQUISTO MATERIE PRIME, SUSSIDIARIE, CONSUMO E MERCI:			
Spese per prestazioni	-10.379	-18.471	8.092
Coste correttive e compensative di spese correnti - <i>Recupero prestazioni</i>	141	250	-109
Totale delle prestazioni istituzionali	-10.238	-18.221	7.983
ONERI DIVERSI DI GESTIONE:			
Trasferimenti passivi	-3.142	-3.760	618
Spese amministrazione	-293	-310	17
Oneri per il trasferimento allo Stato delle economie derivanti dalla riduzione delle spese di amministrazione	-49	-48	1
Totale oneri diversi di gestione	-3.484	-4.118	634
TOTALE COSTI DELLA PRODUZIONE (B)	-13.722	-22.339	8.617
DIFFERENZA TRA VALORE E COSTI DELLA PRODUZIONE (A) + (-B)	4.920	-4.462	9.382
PROVENTI E ONERI FINANZIARI			
ALTRI PROVENTI FINANZIARI:			
Redditi e proventi patrimoniali	607	605	2
Canone d'uso netto degli immobili strumentali	0	(...)	(...)
Totale altri proventi finanziari	607	605	2
TOTALE PROVENTI E ONERI FINANZIARI (C)	607	605	2
RISULTATO PRIMA DELLE IMPOSTE (A)+(-B)+(C)+(E)	5.527	-3.857	9.384
IMPOSTE DELL'ESERCIZIO	-15	-25	10
RISULTATO D'ESERCIZIO:			
AVANZO ECONOMICO	5.512	-3.882	9.394
AVANZO PATRIMONIALE AL TERMINE DELL'ESERCIZIO	64.445	58.933	5.512

Valore della produzione

L'importo stimato è di 18,642 mln.

Il dato riguarda principalmente le aliquote contributive a carico dei datori di lavoro e degli iscritti preventivato in 18,636 mln, descritto analiticamente nell'allegato 1, così composto:

- 7,605 mln per contributo ordinario (0,36 per cento) ripartito tra datore di lavoro e lavoratore nella misura rispettivamente, di due terzi ed un terzo, calcolato sulla retribuzione imponibile ai fini previdenziali di tutti i lavoratori dipendenti con contratto a tempo indeterminato. Detto contributo è finalizzato al finanziamento di programmi formativi di riconversione o riqualificazione professionale di cui all'art. 5 comma 1 lettera a) punto 1 del decreto interministeriale n. 82761 del 20/06/2014.
- 7,904 mln per contributo straordinario a carico dei datori di lavoro per l'erogazione dell'assegno a sostegno del reddito, comprensivo dei costi di gestione di cui all'art. 5 comma 1 lettera b) del decreto interministeriale n. 82761 del 20/06/2014;
- 3,127 mln per contributo per la copertura assicurativa correlata dei periodi di erogazione dell'assegno straordinario a sostegno del reddito di cui sopra.

Nel valore della produzione è incluso l'importo di 21 mgl, per quote di partecipazione degli iscritti riferite specificamente alla previsione di proventi per divieto di cumulo tra assegni straordinari e reddito da lavoro.

Costo della produzione

Detto valore è stato stimato per 13,722 mln.

Le spese per prestazioni, preventivate in 10,379 mln, si riferiscono:

- per 7,749 mln all'onere per gli assegni straordinari a sostegno del reddito da erogare nell'anno 2015, integralmente finanziato dal contributo straordinario a carico dei datori di lavoro;
- per 2,630 mln all'onere relativo al finanziamento dei programmi formativi di riconversione o riqualificazione professionale.

Il costo della produzione è rettificato dalle poste correttive e compensative di spese correnti per un importo di 141 mgl, riferito specificamente alla previsione di recuperi e reintroiti degli assegni straordinari e degli oneri finanziari sostenuti per i programmi formativi.

Gli "Oneri diversi di gestione" ipotizzati per complessivi 3,484 mln comprendono:

Trasferimenti passivi, preventivati per complessivi 3,142 mln, si riferiscono:

- per 15 mgl dovuti alle contribuzioni da devolvere agli Istituti di Patronato ed assistenza sociale, in applicazione della Legge n. 152 del 30 marzo 2001;
- per 3,127 mln dovuti ai trasferimenti al FPLD per contribuzione correlata per gli assegni corrisposti ai lavoratori;

Spese di amministrazione, preventivate per un totale complessivo di 293 mgl, si riferiscono:

- per 138 mgl alla gestione ordinaria e rappresentano la quota parte delle spese di amministrazione dell'Istituto attribuite alla Gestione in base ai criteri fissati dal Regolamento di contabilità dell' INPS;

- per 155 mgl agli oneri specificamente riferiti all'erogazione dell'assegno a sostegno del reddito a carico delle aziende e compresi nel contributo straordinario.

Oneri per trasferimento di 49 mgl a titolo di economie su spese di amministrazione da versare al Bilancio dello Stato.

Proventi e oneri finanziari

Preventivati in 607 mgl, rappresentano la remunerazione delle disponibilità del Fondo utilizzate dall'Inps nelle forme di impiego stabilite dal Regolamento di contabilità dell'Istituto e si riferiscono agli interessi attivi per le anticipazioni alle gestioni deficitarie, remunerate al saggio di interesse legale, ai sensi dell'art. 52, comma 1, lettera a) del *"Regolamento per l'Amministrazione e la contabilità dell'INPS"*. Al riguardo, la misura del citato saggio è stato fissato dal decreto del Ministro dell'Economia e delle Finanze del 12 dicembre 2013 nella misura dell' 1% in ragione d'anno, a decorrere dal 1° gennaio 2014.

Nel prospetto che segue sono indicati il presunto capitale medio disponibile, suddiviso per tipo di impiego, il reddito conseguito ed il relativo saggio di remunerazione:

Descrizione	Impieghi	Redditi	Saggio %
c/c bancari	295.530	722	0,24
anticipazioni alle gestioni deficitarie	60.003.236	600.032	1,00
mutui e prestiti al personale	379.151	5.896	1,56
totale	60.677.917	606.650	1,00

Risultato d'esercizio

Il movimento economico dell'anno, per effetto delle previsioni formulate, evidenzia il valore della produzione per 18,642 mln ed il costo della produzione per 13,722 mln con una differenza positiva di 4,920 mln, cui si aggiungono proventi per 607 mgl, con un conseguente risultato d'esercizio positivo – detratte le imposte preventivate in 15 mgl - di 5,512 mln.

Nel prospetto che segue sono evidenziate le componenti patrimoniali relative all'anno 2015 raffrontate con i corrispondenti dati stimati in sede di previsioni aggiornate per l'anno 2014.

SITUAZIONE PATRIMONIALE			
	Al 31/12/2015	Al 31/12/2014	Variazioni
	migliaia di euro		
A T T I V I T A'			
Immobilizzazioni Materiali	5	7	-2
Immobilizzazioni Finanziarie	393	341	52
Residui attivi	74	74	0
Disponibilità	62.674	58.068	4.606
Ratei attivi	1.408	549	859
TOTALE ATTIVITA'	64.554	59.039	5.515
P A S S I V I T A'			
PATRIMONIO NETTO	64.445	58.933	5.512
Debiti	109	106	3
TOTALE PASSIVITA'	64.554	59.039	5.515

Circa le voci dello Stato patrimoniale si evidenzia quanto segue.

Immobilizzazioni materiali

Quota di partecipazione all'acquisizione di immobili strumentali adibiti ad uffici - L'importo di 5 mgl rappresenta la quota parte del valore degli immobili strumentali dell'Istituto attribuita al Fondo, ai sensi del citato Regolamento di contabilità.

Immobilizzazioni finanziarie

Quota di partecipazione agli investimenti patrimoniali unitari - L'importo di 393 mgl riguarda la quota di partecipazione del Fondo agli investimenti patrimoniali dell'Istituto in attuazione delle disposizioni contenute nel regolamento di contabilità.

Disponibilità

Credito in conto corrente con l'INPS - Viene prevista una disponibilità liquida al termine dell'esercizio in 62,674 mln.

Ratei e risconti attivi

Ratei Attivi- Iscritti per 1,408 mln attengono a contributi di pertinenza dell'esercizio, con scadenza nel mese di gennaio dell'anno successivo.

Avanzo patrimoniale – Per effetto delle previsioni formulate, alla fine dell'esercizio il Fondo presenta un avanzo patrimoniale di 64,445 mln.

Debiti

Residui passivi – Figurano per complessivi 109 mgl ed attengono principalmente al debito verso i beneficiari degli assegni straordinari e in minima parte al debito verso Istituti di patronato.

Il Direttore centrale bilanci
e servizi fiscali

Il Direttore generale

Bilancio preventivo

STATO PATRIMONIALE GENERALE

**FONDO DI SOLIDARIETA' PER IL SOSTEGNO DEL REDDITO DELL'OCCUPAZIONE E DELLA RICONVERSIONE E RIQUALIFICAZIONE
PROFESSIONALE DEL PERSONALE DEL CREDITO COOPERATIVO**

ATTIVO				
Codice Conto	Denominazione Conto	Consistenza al 31/12/2015	Consistenza al 31/12/2014	VARIAZIONI
B	IMMOBILIZZAZIONI			
II	Immobilizzazioni Materiali			
1	Terreni e fabbricati			
	Quota di partecipazione all'acquisizione di immobili strumentali adibiti ad uffici	4.544,40	6.761,11	-2.216,71
	TOTALE	4.544,40	6.761,11	-2.216,71
III	Immobilizzazioni Finanziarie			
4	Crediti finanziari diversi			
	Quota di partecipazione agli investimenti patrimoniali unitari	393.370,93	342.364,64	51.006,29
	TOTALE	393.370,93	342.364,64	51.006,29
	TOTALE IMMOBILIZZAZIONI	397.915,33	349.125,75	48.789,58
C	ATTIVO CIRCOLANTE			
II	Residui attivi			
2	Crediti verso iscritti, soci e terzi			
	Crediti aliquote contributive a carico datori di lavoro e/o iscritti	23.142,07	23.142,07	0
	Crediti per poste correttive e compensative di spese correnti	50.674,56	50.674,56	0
	TOTALE	73.816,63	73.816,63	0,00
IV	Disponibilità			
3	Credito in conto corrente con l'INPS	62.674.267,27	58.067.828,50	4.606.438,77
	TOTALE	62.674.267,27	58.067.828,50	4.606.438,77
	TOTALE ATTIVO CIRCOLANTE	62.748.083,90	58.141.645,13	4.606.438,77
D	RATEI E RISCONTI			
I	Ratei e risconti			
1	Ratei attivi			
	Ratei attivi per contributo ordinario e oneri per la copertura figurativa assegni straordinari	1.408.636,90	548.739,06	859.897,84
	TOTALE	1.408.636,90	548.739,06	859.897,84
	TOTALE RATEI E RISCONTI	1.408.636,90	548.739,06	859.897,84
	TOTALE ATTIVO	64.554.636,13	59.039.509,94	5.515.126,19

STATO PATRIMONIALE GENERALE

FONDO DI SOLIDARIETA' PER IL SOSTEGNO DEL REDDITO DELL'OCCUPAZIONE E DELLA RICONVERSIONE E RIQUALIFICAZIONE PROFESSIONALE DEL PERSONALE DEL CREDITO COOPERATIVO

PASSIVO				
Codice Conto	Denominazione Conto	Consistenza al 31/12/2015	Consistenza al 31/12/2014	VARIAZIONI
A	PATRIMONIO NETTO			
VIII	Avanzi (Disavanzi) economici portati a nuovo			
1	Avanzi (Disavanzi) economici portati a nuovo			
	Avanzo/disavanzo economico d'esercizio	58.933.469,24	62.814.702,87	-3.881.233,63
	TOTALE	58.933.469,24	62.814.702,87	-3.881.233,63
IX	Avanzo (Disavanzo) economico d'esercizio			
1	Avanzo economico d'esercizio			
	Avanzo economico	5.512.143,19	-3.881.233,63	9.393.376,82
	TOTALE	5.512.143,19	-3.881.233,63	9.393.376,82
	TOTALE PATRIMONIO NETTO	64.445.612,43	58.933.469,24	5.512.143,19
E	DEBITI			
I	Obbligazioni			
10	Debiti verso iscritti, soci e terzi per prestazioni dovute			
	Debiti per assegni straordinari per il sostegno del reddito	93.981,70	93.981,70	0
11	Debiti verso lo Stato ed altri soggetti pubblici			
	Debiti verso Istituti di patronato	15.042,00	12.059,00	2.983,00
	TOTALE	109.023,70	106.040,70	2.983,00
	TOTALE DEBITI	109.023,70	106.040,70	2.983,00
	TOTALE PASSIVO	64.554.636,13	59.039.509,94	5.515.126,19

IL COMMISSARIO STRAORDINARIO
Tiziano TREU

I SINDACI
Daniela CARLA'
Giuseppe VITALETTI - Giorgio DANIELI
Benito DI TROIA - Danilo Giovanni FESTA
Antonino GALLONI - Mariano MARTONE - Roberto NICOLO'

CONTO ECONOMICO
PREVENTIVO ORIGINARIO 2015
FONDO DI SOLIDARIETA' PER IL SOSTEGNO DEL REDDITO DELL'OCCUPAZIONE E DELLA RICONVERSIONE E RIQUALIFICAZIONE PROFESSIONALE
DEL PERSONALE DEL CREDITO COOPERATIVO

		PREVENTIVO ORIGINARIO 2015	PREVENTIVO ASSESTATO 2014	VARIAZIONI
A)	VALORE DELLA PRODUZIONE			
1)	PROVENTI E CORRISPETTIVI PER LA PRODUZIONE DELLE PRESTAZIONI E/O SERVIZI			
	ENTRATE ACCERTATE NELL'ESERCIZIO			
	Aliquote contributive a carico dei datori di lavoro e/o degli iscritti	17.775.641,81	17.792.656,31	-17.014,50
	Quote di partecipazione degli iscritti	21.501,00	21.522,00	-21,00
	Poste correttive e compensative di entrate correnti (Rimborso contributi ordinari art. 6, C. 1, Lett. A) D.I. 157/2000)	-14.986,00	-15.000,00	14,00
	RETTIFICA DELLE ENTRATE ACCERTATE NELL'ESERCIZIO CON I MOVIMENTI DEI RATEI E DEI RISCOINTI			
	Contr. ord. e x correlata stimati x ass str. , a carico dei datori di lavoro e/o degli iscritti (storno ratei attivi iniziali stimati)	-548.739,06	-490.600,00	-58.139,06
	Contributi a carico dei datori di lavoro e/o degli iscritti e contribuzione correlata X ass.str. (ratei attivi finali stimati)	1.408.636,90	548.739,06	859.897,84
	Contributi a carico dei datori di lavoro e/o degli iscritti (storno risconti passivi iniziali)	0	19.984,86	-19.984,86
	Totale proventi e corrispettivi per la produzione delle prestazioni e/o servizi	18.642.054,65	17.877.302,23	764.752,42
	TOTALE VALORE DELLA PRODUZIONE (A)	18.642.054,65	17.877.302,23	764.752,42
B)	COSTO DELLA PRODUZIONE			
6)	COSTI PER ACQUISTO MATERIE PRIME, SUSSIDIARIE, CONSUMO E MERCI			
6.a)	PRESTAZIONI ISTITUZIONALI			
	SPESE IMPEGNATE DELL'ESERCIZIO			
	Spese per prestazioni:	-10.378.560,00	-18.471.116,81	8.092.556,81
	- assegno straordinario a sostegno del reddito	-7.749.260,00	-8.745.780,23	996.520,23
	- interventi formativi art.5 c.1 lett. a punto 1 DM .158/2000	-2.629.300,00	-9.725.336,58	7.096.036,58
	Poste correttive e compensative di spese correnti (Recuperi e Reintroiti dell'espe per prestazioni)	140.689,00	250.390,00	-109.701,00
	Totale delle prestazioni istituzionali	-10.237.871,00	-18.220.726,81	7.982.855,81
14)	ONERI DIVERSI DI GESTIONE			
	SPESE DI PERTINENZA DELL'ESERCIZIO			
	Trasferimenti passivi	-15.042,00	-12.059,00	-2.983,00
	Spese di amministrazione	-292.999,93	-310.303,90	17.303,97
	Trasferimenti ad altre gestioni dell'Inps	-3.126.821,80	-3.748.000,00	621.178,20
	Oneri per il trasferimento allo Stato delle economie derivanti dalla riduzione delle spese di amministrazione	-48.846,30	-47.688,94	-1.157,36
	Totale oneri diversi di gestione	-3.483.710,03	-4.118.051,84	634.341,81
	TOTALE COSTI DELLA PRODUZIONE (B)	-13.721.581,03	-22.338.778,65	8.617.197,62
	DIFFERENZA TRA VALORE E COSTI DELLA PRODUZIONE (A) + (-B)	4.920.473,62	-4.461.476,42	9.381.950,04
C)	PROVENTI E ONERI FINANZIARI			
16)	ALTRI PROVENTI FINANZIARI			
	ENTRATE DI PERTINENZA DELL'ESERCIZIO ACCERTATE NELL'ESERCIZIO			
	Interessi disponibili su ccb	722,00	1.237,00	-515,00
	Interessi su c/c INPS gestioni deficitarie	600.032,00	596.815,00	3.217,00
	Redditi investimenti patrimoniali	5.896,00	6.660,00	-764,00
	Canone d'uso netto immobili strumentali	0	187,14	-187,14
	Totale altri proventi finanziari	606.650,00	604.899,14	1.750,86
	TOTALE PROVENTI E ONERI FINANZIARI (C)	606.650,00	604.899,14	1.750,86
	RISULTATO PRIMA DELLE IMPOSTE (A) + (-B) + (-C)	5.527.123,62	-3.856.577,28	9.383.700,90
	IMPOSTE DELL'ESERCIZIO			
	Imposte (Oneri Tributari)	-14.980,43	-24.656,35	9.675,92
	Totale imposte dell'esercizio	-14.980,43	-24.656,35	9.675,92
	RISULTATO D'ESERCIZIO:			
	AVANZO ECONOMICO	5.512.143,19	-3.881.233,63	9.393.376,82

Allegati

CONTRIBUTI A CARICO DEI DATORI DI LAVORO E DEGLI ISCRITTI

Allegato n.1

DESCRIZIONE	PREVENTIVO ORIGINARIO 2015						PREVENTIVO ASSESTATO 2014	Variazioni
	accertati (1)	più risconto al 31.12.2014 (2)	meno: rateo al 31.12.2014 (3)	più: rateo al 31.12.2015 (4)	meno: risconto 31.12.2015 (5)	TOTALE (dato economico) (6=1+2-3+4-5)	(dato economico)	
Contributo ordinario	6.670.833,70		0	933.638,95		7.604.472,65	5.351.000,00	2.253.472,65
Contributi straordinari:	7.977.986,31	0	548.739,06	474.997,95	0	7.904.245,20	8.771.780,23	-867.535,03
- per copertura assegni straord.								
- per la copertura figurativa dei periodi di erogazione dell'assegno straordinario	3.126.821,80		0		0	3.126.821,80	3.748.000,00	-621.178,20
TOTALE	17.775.641,81	0	548.739,06	1.408.636,90	0	18.635.539,65	17.870.780,23	764.759,42

33. Fondo per il concorso agli oneri contributivi per la coper. assic. dei periodi non coperti da contrib. di cui al D.L. n. 564/96 e dei lav. iscritti alla gestione di cui all'art. 2 c. 26 L. 335/95

Relazione del Direttore generale

Il bilancio preventivo dell'anno 2015 del Fondo per il concorso agli oneri contributivi per la copertura assicurativa previdenziale dei periodi non coperti da contribuzione nel caso di lavori discontinui e negli altri casi previsti dal D. L.vo n. 564/1996, nonché dei lavoratori iscritti alla Gestione dell'art. 2, comma 26, della legge 335/1995, presenta una previsione di avanzo economico di esercizio di 17.033 mgl e di avanzo patrimoniale al 31 dicembre 2015 di 321,417 mln.

Nell'anno 2015 e a regime il Fondo è alimentato esclusivamente con l'importo a carico del bilancio dello Stato, essendo terminato nel 2002 il contributo di solidarietà di cui all'art. 37, comma 1, della legge 488/1999.

Prima di procedere all'illustrazione delle poste più significative del bilancio, nella tabella che segue si riportano, in forma aggregata, i dati relativi:

- ai valori "economici" delle entrate e delle uscite previste per il 2015, raffrontati con i dati del preventivo assestato 2014;
- alla situazione patrimoniale presunta per il 2014 e 2015.

SINTESI DELLA SITUAZIONE ECONOMICO PATRIMONIALE
(in migliaia)

	PREVENTIVO ORIGINARIO 2015	PREVENTIVO ASSESTATO 2014	VARIAZIONI
AVANZO PATRIMONIALE ALL'INIZIO DELL'ESERCIZIO	304.384	287.575	16.809,00
VALORE DELLA PRODUZIONE			
ALTRI RICAVI E PROVENTI			
Trasferimenti da altre gestioni dell'INPS	13.944	13.944	-
TOTALE VALORE DELLA PRODUZIONE (A)	13.944	13.944	-
COSTO DELLA PRODUZIONE			
ONERI DIVERSI DI GESTIONE			
Spese di amministrazione	-57	-114	57,00
TOTALE COSTI DELLA PRODUZIONE (B)	-57	-114	57,00
DIFFERENZA TRA VALORE E COSTI DELLA PRODUZIONE (A) + (-B)	13.887	13.830	57,00
PROVENTI E ONERI FINANZIARI			
Interessi attivi sul conto corrente con l'INPS	3.156	2.996	160,00
TOTALE PROVENTI E ONERI FINANZIARI	3.156	2.996	160,00
RISULTATO PRIMA DELLE IMPOSTE	17.043	16.826	217,00
IMPOSTE DELL'ESERCIZIO	-10	-17	7,00
AVANZO ECONOMICO	17.033	16.809	224,00
AVANZO PATRIMONIALE AL TERMINE DELL'ESERCIZIO	321.417	304.384	17.033,00

Valore della produzione 13,944 mln

Altri ricavi e proventi - I trasferimenti da altre gestioni dell'INPS previsti in 14 mln riguardano il trasferimento al fondo quale concorso dello Stato agli oneri contributivi dei periodi non coperti da contribuzione, come previsto dall'art. 69, comma 9, della legge 388/2000.

Costo della produzione 57 mgl

Oneri diversi di gestione - Le spese di amministrazione sono state valutate in 57 mgl; sono state attribuite al Fondo in base ai criteri stabiliti dal vigente Regolamento di contabilità dell'Inps. Comprende anche 2,639 mgl concernenti l'onere per il trasferimento al bilancio dello Stato delle economie derivanti dalla riduzione degli stanziamenti relativi alle spese di amministrazione della Gestione stessa, in attuazione di varie norme di contenimento delle spese di funzionamento e del personale.

Proventi ed oneri finanziari 3,155 mln

Sono costituiti prevalentemente dagli interessi maturati sulle disponibilità del fondo che, per la parte predominante, vengono prestate alle gestioni finanziariamente deficitarie.

Imposte dell'esercizio

Previste in 10 mgl si riferiscono agli oneri relativi all'imposta regionale sulle attività produttive.

Risultato di esercizio

In base alle previsioni formulate la gestione dell'esercizio 2015 si chiude con un avanzo economico di 17,033 mln; conseguentemente l'avanzo patrimoniale al 31 dicembre 2015 è previsto in 321,417 mln.

*

*

*

Stato patrimoniale

Relativamente alle principali voci si fa presente quanto segue:

Immobilizzazioni 2,046 mln

Immobilizzazioni finanziarie

Gli investimenti patrimoniali unitari sono stati stimati in 2,046 mln.

Attivo circolante 319,417 mln

E' costituito dal credito in conto corrente con l'Inps per 319,417 mln, pari alle disponibilità depositate.

Patrimonio netto 321,417 mln

L'avanzo patrimoniale di 321,417 mln è costituito dall'avanzo patrimoniale al 1° gennaio, pari a 304,384 mln, incrementato della stima dell'avanzo di esercizio dell'anno 2015 di 17,033 mln.

Il Direttore centrale bilanci
e servizi fiscali

Il Direttore generale

FONDO PER IL CONCORSO AGLI ONERI CONTRIBUTIVI PER LA COPERTURA ASSICURATIVA PREVIDENZIALE DEI PERIODI NON COPERTI DA CONTRIBUZIONE DI CUI AL D. L.VO N. 564/1996 E DEI LAVORATORI ISCRITTI ALLA GESTIONE DI CUI ALL'ART. 2, COMMA 26, DELLA LEGGE 335/1995

SITUAZIONE PATRIMONIALE AL 31 DICEMBRE 2015

ATTIVO				
Codice Conto	Denominazione Conto	Consistenza al 31/12/2015	Consistenza al 31/12/2014	VARIAZIONI
B	IMMOBILIZZAZIONI			
II	Immobilizzazioni Materiali			
1	Terreni e fabbricati meno f.do ammortamento			
	Immobili da reddito	840,69	506,88	333,81
	TOTALE	840,69	506,88	333,81
III	Immobilizzazioni Finanziarie			
4	Crediti finanziari diversi			
	Investimenti patrimoniali unitari	2.045.648,95	1.695.681,70	349.967,25
	TOTALE	2.045.648,95	1.695.681,70	349.967,25
	TOTALE IMMOBILIZZAZIONI	2.046.489,64	1.696.188,58	350.301,06
C	ATTIVO CIRCOLANTE			
IV	Disponibilità			
	Credito in conto corrente con l'INPS	319.369.992,18	302.687.753,07	16.682.239,11
	TOTALE	319.369.992,18	302.687.753,07	16.682.239,11
	TOTALE ATTIVO CIRCOLANTE	319.369.992,18	302.687.753,07	16.682.239,11
	TOTALE ATTIVO	321.416.481,82	304.383.941,65	17.032.540,17

FONDO PER IL CONCORSO AGLI ONERI CONTRIBUTIVI PER LA COPERTURA ASSICURATIVA PREVIDENZIALE DEI PERIODI NON COPERTI DA CONTRIBUZIONE DI CUI AL D. L.VO N. 564/1996 E DEI LAVORATORI ISCRITTI ALLA GESTIONE DI CUI ALL'ART. 2, COMMA 26, DELLA LEGGE 335/1995

SITUAZIONE PATRIMONIALE AL 31 DICEMBRE 2015

PASSIVO				
Codice Conto	Denominazione Conto	Consistenza al 31/12/2015	Consistenza al 31/12/2014	VARIAZIONI
A	PATRIMONIO NETTO			
VIII	Avanzi economici portati a nuovo			
1	Avanzo economico esercizi precedenti	304.383.941,65	287.574.709,41	16.809.232,24
	TOTALE	304.383.941,65	287.574.709,41	16.809.232,24
IX	Avanzo economico d'esercizio			
1	Avanzo economico d'esercizio	17.032.540,17	16.809.232,24	223.307,93
	TOTALE	17.032.540,17	16.809.232,24	223.307,93
	TOTALE PATRIMONIO NETTO			
		321.416.481,82	304.383.941,65	17.032.540,17
	TOTALE PASSIVO	321.416.481,82	304.383.941,65	17.032.540,17

I SINDACI

DANIELA CARLA'
GIUSEPPE VITALETTI - GIORGIO DANIELI
BENITO DI TROIA - DANILO GIOVANNI FESTA
ANTONINO GALLONI - MARIANO MARTONE - ROBERTO NICOLO'

IL COMMISSARIO STRAORDINARIO

TIZIANO TREU

**FONDO PER IL CONCORSO AGLI ONERI CONTRIBUTIVI PER LA COPERTURA ASSICURATIVA PREVIDENZIALE DEI PERIODI NON COPERTI
DA CONTRIBUZIONE DI CUI AL D. L.VO N. 564/1996 E DEI LAVORATORI ISCRITTI ALLA GESTIONE DI CUI ALL'ART. 2, COMMA 26, DELLA
LEGGE 335/1995**

ENTRATE E USCITE DELL'ESERCIZIO 2015

Codice Conto	Denominazione Conto	PREVENTIVO ORIGINARIO 2015	PREVENTIVO ASSESTATO 2014	VARIAZIONI
CEA	VALORE DELLA PRODUZIONE			
CEA.01	PROVENTI E CORRISPETTIVI PER LA PRODUZIONE DELLE PRESTAZIONI E/O SERVIZI			
	ENTRATE ACCERTATE NELL'ESERCIZIO			
	Aliquote contributive a carico dei datori di lavoro e/o degli iscritti	0,00	0,00	-
	Totale proventi e corrispettivi per la produzione delle prestazioni e/o servizi	0,00	0,00	-
CEA.05	ALTRI RICAVI E PROVENTI			
	ENTRATE ACCERTATE NELL'ESERCIZIO			
	Trasferimenti da parte dello Stato a concorso alla copertura assicurativa dei periodi non coperti da contribuzione	13.944.336,00	13.944.336,00	-
	Totale altri ricavi proventi	13.944.336,00	13.944.336,00	-
TOTALE VALORE DELLA PRODUZIONE (A)		13.944.336,00	13.944.336,00	-
CEB	COSTO DELLA PRODUZIONE			
CEB.14	ONERI DIVERSI DI GESTIONE			
	SPESE DI PERTINENZA DELL'ESERCIZIO			
	Spese di amministrazione	-54.203,13	-111.009,54	56.806,41
	Oneri per il trasferimento allo Stato economie per riduz stanziamenti spese di amministrazione	-2.639,34	-2.576,80	- 62,54
	Totale oneri diversi di gestione	-56.842,47	-113.586,34	56.743,87
TOTALE COSTI DELLA PRODUZIONE (B)		-56.842,47	-113.586,34	56.743,87
DIFFERENZA TRA VALORE E COSTI DELLA PRODUZIONE (A) + (-B)		13.887.493,53	13.830.749,66	56.743,87
CEC	PROVENTI E ONERI FINANZIARI			
CEC.16	ALTRI PROVENTI FINANZIARI			
	ENTRATE DI PERTINENZA DELL'ESERCIZIO ACCERTATE NELL'ESERCIZIO			
	Interessi attivi sul conto corrente con l'Inps	3.120.584,00	2.955.872,00	164.712,00
	interessi su conti bancari	3.756,00	6.129,00	- 2.373,00
	Redditi patrimoniali	30.661,00	32.986,00	- 2.325,00
	Canone d'uso netto degli immobili strumentali adibiti ad ufficio	-	14,03	- 14,03
	Totale altri proventi finanziari	3.155.001,00	2.995.001,03	159.999,97
RISULTATO PRIMA DELLE IMPOSTE		17.042.494,53	16.825.750,69	216.743,84
CEF	IMPOSTE DELL'ESERCIZIO			
	Oneri Tributari	-9.954,36	-16.518,45	6.564,09
	Totale imposte dell'esercizio	-9.954,36	-16.518,45	6.564,09
AVANZO ECONOMICO		17.032.540,17	16.809.232,24	223.307,93

35. Fondo di solidarietà per il sost. del reddito del personale già dipend. dall'Ammin. auton. dei Monopoli di Stato, inserito nel ruolo provv. ad esaur. del Min. delle finanze, distac. e trasf. Eti

Relazione del Direttore generale

Il Bilancio di Previsione dell' anno 2015 del Fondo di solidarietà per il sostegno del reddito del personale già dipendente dell'amministrazione autonoma dei Monopoli di Stato, inserito nel ruolo provvisorio ad esaurimento del Ministero delle Finanze, distaccato e poi trasferito all'ETI S.p.A. o ad altra società da essa derivante, si riassume in:

- Disavanzo economico di 46 mgl
- Avanzo patrimoniale di 572 mgl

I dati previsionali conseguono a valutazioni delle poste di bilancio effettuate sulla base della normativa aggiornata alla data del 30 settembre 2014 e del quadro macroeconomico descritto nella nota di aggiornamento del Documento di economia e finanza (DEF), presentata alle Camere il 30 settembre 2014, nonché dei più aggiornati dati desunti dalla contabilità e dell'andamento dei flussi di cassa.

Il Fondo disciplinato dal decreto interministeriale n. 88/2002, recante il Regolamento istitutivo del Fondo Monopolio, ha provveduto, nell'ambito dei processi di ristrutturazione che hanno interessato l'Amministrazione autonoma dei monopoli di Stato, all'erogazione di assegni straordinari di sostegno al reddito, di bonus di ingresso al Fondo nonché di bonus corrisposti all'atto della maturazione del trattamento pensionistico.

L'art. 12 del predetto decreto ha disposto la durata del Fondo in parola fino al 31 luglio 2014, con accesso alle prestazioni entro e non oltre il 31 luglio 2007.

L'art. 6, comma 5, ha previsto, altresì, che le operazioni di liquidazione debbano essere concluse entro e non oltre un anno dalla data di cessazione del Fondo stesso (30 luglio 2015).

Per effetto di quanto sopra esposto, le previsioni relative al preventivo 2015 non danno luogo a valori relativi ad entrate contributive ed a uscite per prestazioni, mentre vengono rilevati dati riferiti a proventi finanziari e reddituali nonché a spese gestionali, attesa la presenza di consistenze patrimoniali da gestire.

Nella tabella che segue si riportano, in forma aggregata, i dati espressi in migliaia di euro relativi al valore della produzione, costo della produzione, proventi e oneri finanziari, risultato d'esercizio e avanzo patrimoniale stimati per l'anno 2015 raffrontati con i corrispondenti dati stimati in sede di aggiornamento delle previsioni per l'anno 2014.

PREVENTIVO ORIGINARIO 2015

SINTESI DELLA SITUAZIONE ECONOMICA E PATRIMONIALE

(in migliaia di euro)

	PREVENTIVO ORIGINARIO 2015	PREVENTIVO ASSESTATO 2014	VARIAZIONI
AVANZO PATRIMONIALE ALL'INIZIO DELL'ESERCIZIO	618	667	-49
VALORE DELLA PRODUZIONE			
PROVENTI E CORRISPETTIVI PER LA PRODUZIONE DELLE PRESTAZIONI E/O SERVIZI:			
Aliquote contributive a carico dei datori di lavoro e/o degli iscritti	0	138	-138
Totale proventi e corrispettivi per la produzione delle prestazioni e/o servizi	0	138	-138
- TOTALE VALORE DELLA PRODUZIONE (A)	0	138	-138
COSTO DELLA PRODUZIONE			
COSTI PER ACQUISTO MATERIE PRIME, SUSSIDIARIE, CONSUMO E MERCI:			
Spese per prestazioni	0	-99	99
Poste correttive e compensative di spese correnti	0	1	-1
Totale delle prestazioni istituzionali	0	-98	98
ONERI DIVERSI DI GESTIONE:			
Spese amministrazione	-40	-42	2
Trasferimenti all'INPDAP per contribuzione correlata	0	-40	40
Oneri per il trasferimento allo Stato delle economie derivanti dalla riduzione delle spese di amministrazione	-6	-7	1
	-46	-89	43
- TOTALE COSTO DELLA PRODUZIONE (B)	-46	-187	141
DIFFERENZA TRA VALORE E COSTI DELLA PRODUZIONE (A) + (-B)	-46	-49	3
PROVENTI E ONERI FINANZIARI			
ALTRI PROVENTI FINANZIARI:			
Interessi disponibilità ccb	(.....)	(.....)	(.....)
Interessi su c/c INPS	6	7	-1
Redditi invest patrim	(.....)	(.....)	(.....)
Canone d'uso	0	(.....)	(.....)
Totale altri proventi finanziari	6	7	-1
- TOTALE PROVENTI E ONERI FINANZIARI (C)	6	7	-1
RISULTATO PRIMA DELLE IMPOSTE (A)+(-B)+(-C)	-40	-42	2
IMPOSTE DELL'ESERCIZIO	-6	-7	1
- RISULTATO D'ESERCIZIO:			
DISAVANZO ECONOMICO	-46	-49	3
AVANZO PATRIMONIALE AL TERMINE DELL'ESERCIZIO	572	618	-46

Valore della produzione – 0,00

Per l'anno 2015 non è stato previsto alcun gettito contributivo, poiché la vigenza del fondo era prevista fino al 31 luglio 2014.

Costo della produzione pari a 46 mgl

riguarda esclusivamente oneri diversi di gestione di seguito commentati riferibili a :

- Spese di amministrazione previste in 40 mgl, rappresentano la quota parte delle spese di amministrazione dell'Istituto attribuite alla Gestione in base ai criteri fissati dall'art. 57 del Regolamento di contabilità dell' INPS.
- Onere per il trasferimento allo Stato, concernente le economie derivanti dalla riduzione delle spese di amministrazione per un importo di circa 6 mgl.

Proventi e oneri finanziari:

Sono previsti proventi finanziari, quantificati in 6 mgl, rappresentativi della remunerazione delle disponibilità del Fondo utilizzate dall'Inps nelle forme di impiego stabilite dal Regolamento di contabilità dell'Istituto e riferiti principalmente agli interessi attivi per le anticipazioni alle gestioni deficitarie, remunerate al saggio di interesse legale, ai sensi dell'art. 52, comma 1, lettera a) del "Regolamento per l'Amministrazione e la contabilità dell'INPS". Il suddetto saggio è stato fissato dal decreto del Ministro dell'Economia e delle Finanze del 12 dicembre 2013 nella misura del 1% in ragione d'anno, a decorrere dal 1° gennaio 2014.

Nel prospetto che segue sono indicati il presunto capitale medio disponibile, suddiviso per tipo di impiego, il reddito conseguito ed il relativo saggio di remunerazione:

Descrizione	Impieghi	Redditi	Saggio %
c/c bancari	3.077	8	0,26
anticipazioni alle gestioni deficitarie	624.806	6.248	1,00
prestiti e mutui al personale	3.948	61	1,55
Totale	631.831	6.317	1,00

Risultato d'esercizio - Il movimento economico dell'anno evidenzia un disavanzo economico di 46 mgl con la conseguente situazione patrimoniale che alla chiusura d'esercizio passa da 618 mgl a 572 mgl previsti alla fine dell'esercizio.

SITUAZIONE PATRIMONIALE			
	Al 31/12/2015	Al 31/12/2014	Variazioni
	migliaia di euro		
A T T I V I T A'			
Immobilizzazioni Materiali	(...)	3	-2
Immobilizzazioni Finanziarie	4	4	(...)
Disponibilità	575	619	-44
TOTALE ATTIVITA'	579	629	-47
P A S S I V I T A'			
PATRIMONIO NETTO	572	618	-46
Debiti	7	8	-1
TOTALE PASSIVITA'	579	629	-47

Circa le voci dello Stato patrimoniale si evidenzia quanto segue:

Credito in conto corrente con l'Inps – risulta pari a 575 mgl e rappresenta le previste disponibilità finanziarie della gestione.

Avanzo patrimoniale – l'avanzo patrimoniale presunto al termine dell'esercizio è stimato in circa 572 mgl.

Il Direttore centrale bilanci
e servizi fiscali

Il Direttore generale

Bilancio preventivo

STATO PATRIMONIALE

**FONDO DI SOLIDARIETA' DEL PERSONALE GIA' DIPENDENTE DALL'AMMINISTRAZIONE AUTONOMA DEI MONOPOLI DI STATO POI
TRASFERITO ALL'ETI SPA O ALTRA SOCIETA' DA ESSA DERIVANTE**

ATTIVO				
Codice Conto	Denominazione Conto	Consistenza al 31/12/2015	Consistenza al 31/12/2014	VARIAZIONI
B	IMMOBILIZZAZIONI			
II	Immobilizzazioni Materiali			
1	Terreni e fabbricati			
	Quota di partecipazione all'acquisizione di immobili strumentali adibiti ad uffici	619,43	3.080,32	-2.460,89
	TOTALE	619,43	3.080,32	-2.460,89
III	Immobilizzazioni Finanziarie			
4	Crediti finanziari diversi			
	Quota di partecipazione agli investimenti patrimoniali unitari	4.069,81	3.855,46	214,35
	TOTALE	4.069,81	3.855,46	214,35
	TOTALE IMMOBILIZZAZIONI	4.689,24	6.935,78	-2.246,54
C	ATTIVO CIRCOLANTE			
IV	Disponibilità			
3	Credito in conto corrente con l'Inps	574.743,52	619.032,10	-44.288,58
	TOTALE	574.743,52	619.032,10	-44.288,58
	TOTALE ATTIVO CIRCOLANTE	574.743,52	619.032,10	-44.288,58
	TOTALE ATTIVO	579.432,76	625.967,88	-46.535,12

STATO PATRIMONIALE

**FONDO DI SOLIDARIETA' DEL PERSONALE GIA' DIPENDENTE DALL'AMMINISTRAZIONE AUTONOMA DEI MONOPOLI DI STATO POI
TRASFERITO ALL'ETI SPA O ALTRA SOCIETA' DA ESSA DERIVANTE**

PASSIVO				
Codice Conto	Denominazione Conto	Consistenza al 31/12/2015	Consistenza al 31/12/2014	VARIAZIONI
A	PATRIMONIO NETTO			
VIII	Avanzi (Disavanzi) economici portati a nuovo			
1	Avanzi (Disavanzi) economici portati a nuovo			
	Avanzi esercizi precedenti	618.432,41	666.774,23	-48.341,82
	TOTALE	618.432,41	666.774,23	-48.341,82
IX	Avanzo (Disavanzo) economico d'esercizio			
1	Avanzo (Disavanzo) economico d'esercizio			
	Disavanzo economico	-46.535,12	-48.341,82	1.806,70
	TOTALE	-46.535,12	-48.341,82	1.806,70
	TOTALE PATRIMONIO NETTO	571.897,29	618.432,41	-46.535,12
E	DEBITI			
I	Obbligazioni			
10	Debiti verso iscritti, soci e terzi per prestazioni dovute			
	Debiti per assegni straordinari	7.535,47	7.535,47	0
	TOTALE	7.535,47	7.535,47	0
	TOTALE DEBITI	7.535,47	7.535,47	0
	TOTALE PASSIVO	579.432,76	625.967,88	-46.535,12

I SINDACI
Daniela CARLA'
Giuseppe VITALETTI - Giorgio DANIELI
Benito DI TROIA - Danilo Giovanni FESTA
Antonino GALLONI - Mariano MARTONE - Roberto NICOLO'

IL COMMISSARIO STRAORDINARIO
Tiziano TREU

CONTO ECONOMICO
PREVENTIVO ORIGINARIO 2015

**FONDO DI SOLIDARIETA' DEL PERSONALE GIA' DIPENDENTE DALL'AMMINISTRAZIONE AUTONOMA
DEI MONOPOLI DI STATO POI TRASFERITO ALL'ETI SPA O ALTRA SOCIETA' DA ESSA DERIVANTE**

		PREVENTIVO ORIGINARIO 2015	PREVENTIVO ASSESTATO 2014	VARIAZIONI
A)	VALORE DELLA PRODUZIONE			
1)	PROVENTI E CORRISPETTIVI PER LA PRODUZIONE DELLE PRESTAZIONI E/O SERVIZI			
	ENTRATE ACCERTATE NELL'ESERCIZIO			
	Aliquote contributive a carico dei datori di lavoro e/o degli iscritti	0	139.011,39	-139.011,39
	Contributi a carico dei datori di lavoro e/o degli iscritti (storno risconti passivi iniziali)	0	158,61	-158,61
	Totale proventi e corrispettivi per la produzione delle prestazioni e/o servizi	0	139.170,00	-139.170,00
	TOTALE VALORE DELLA PRODUZIONE (A)	0	139.170,00	-139.170,00
B)	COSTO DELLA PRODUZIONE			
6)	COSTI PER ACQUISTO MATERIE PRIME, SUSSIDIARIE, CONSUMO E MERCI			
6.a)	PRESTAZIONI ISTITUZIONALI			
	SPESE IMPEGNATE DELL'ESERCIZIO			
	Spese per prestazioni	0	-99.170,00	99.170,00
	- assegno straordinario a sostegno del reddito	0	-90.070,00	90.070,00
	- bonus d'uscita	0	-9.100,00	9.100,00
	Poste correttive e compensative di spese correnti (recupero di prestazioni)	0	900,00	-900,00
	Totale delle prestazioni istituzionali	0	-98.270,00	98.270,00
14)	ONERI DIVERSI DI GESTIONE			
	Spese di amministrazione	-39.937,83	-42.296,47	2.358,64
	Trasferimento ad altre gestioni per copertura periodi assicurativi.	0	-40.000,00	40.000,00
	Oneri per il trasferimento allo Stato delle economie derivanti dalla riduzione delle spese di amministrazione	-6.658,07	-6.500,31	-157,76
	Totale oneri diversi di gestione	-46.595,90	-88.796,78	42.200,88
	TOTALE COSTI DELLA PRODUZIONE (B)	-46.595,90	-187.066,78	140.470,88
	DIFFERENZA TRA VALORE E COSTI DELLA PRODUZIONE (A) + (-B)	-46.595,90	-47.896,78	1.300,88
C)	PROVENTI E ONERI FINANZIARI			
16)	ALTRI PROVENTI FINANZIARI			
	ENTRATE DI PERTINENZA DELL'ESERCIZIO ACCERTATE NELL'ESERCIZIO			
	Interessi disponibilità c/c b	8,00	14,00	-6,00
	Interessi su c/c INPS gestioni deficitarie	6.248,00	6.720,00	-472,00
	Redditi investimenti patrimoniali	61,00	75,00	-14,00
	Canone d'uso netto immobili strumentali	0	85,26	-85,26
	Totale altri proventi finanziari	6.317,00	6.894,26	-577,26
	TOTALE PROVENTI E ONERI FINANZIARI (C)	6.317,00	6.894,26	-577,26
	RISULTATO PRIMA DELLE IMPOSTE (A) + (-B) +(C)	-40.278,90	-41.002,52	723,62
	IMPOSTE DELL'ESERCIZIO			
	Oneri tributari	-6.256,22	-7.339,30	1.083,08
	Totale imposte dell'esercizio	-6.256,22	-7.339,30	1.083,08
	RISULTATO D'ESERCIZIO:			
	DISAVANZO ECONOMICO	-46.535,12	-48.341,82	1.806,70

Allegati

CONTRIBUTI A CARICO DEI DATORI DI LAVORO E DEGLI ISCRITTI

Allegato 1

DESCRIZIONE	PREVENTIVO ORIGINARIO 2015						PREVENTIVO ASSESTATO 2014	Variazioni
	DA ACCERTARE (1)	più risconto al 31.12.2014	meno rateo al 31.12.2014	più: rateo al 31.12.2015 (2)	meno risconto al 31.12.2015 (3)	Totale (dato economico) (1+ 2 -3) (4)	(dato economico)	
Contributi straordinari: - per copertura assegni straordinari a sostegno del reddito	0	0			0	0	90.070,00	-90.070,00
- per la copertura correlata dei periodi di erogazione dell'assegno straordinario	0	0			0	0	40.000,00	-40.000,00
- per copertura bonus d'uscita	0	0			0	0	9.100,00	-9.100,00
TOTALE	0	0	0	0	0	0	139.170,00	-139.170,00

37. Fondo di solidarietà per il sost. del reddito, dell'occup. e della riconver. e riqualf. profess. del personale addetto al servizio di risc. dei tributi erariali e degli altri enti pubblici

48,34 mln di avanzo patrimoniale all'inizio dell'anno;
48,27 mln di disavanzo economico di esercizio;
77,6 mgl di avanzo patrimoniale a fine esercizio.

I dati previsionali esposti conseguono a valutazioni delle poste di bilancio effettuate sulla base della normativa aggiornata alla data del 30 settembre 2014 e del quadro macroeconomico descritto nella nota di aggiornamento del Documento di economia e finanza (DEF), presentata alle Camere il 30 settembre 2014, nonché dei più aggiornati dati desunti dalla contabilità e dell'andamento dei flussi di cassa.

Nella tabella che segue si riportano, in forma aggregata, i dati espressi in migliaia di euro relativi al valore della produzione, costo della produzione, proventi e oneri finanziari, risultato d'esercizio e avanzo patrimoniale stimati per l'anno 2015 raffrontati con i corrispondenti dati stimati in sede di aggiornamento delle previsioni per l'anno 2014.

SINTESI DELLA SITUAZIONE ECONOMICA E PATRIMONIALE
(in migliaia di euro)

	PREVENTIVO 2015	ASSESTATO 2014	Variazioni
AVANZO PATRIMONIALE ALL'INIZIO DELL'ESERCIZIO			
AVANZO PATRIMONIALE ALL'INIZIO DELL'ESERCIZIO	48.342	103.725	-55.383
VALORE DELLA PRODUZIONE			
PROVENTI E CORRISPETTIVI PER LA PRODUZIONE DELLE PRESTAZIONI E/O SERVIZI:			
Quote di partecipazione degli iscritti all'onere di specifiche gestioni	0	0	0
Totale proventi e corrispettivi per la produzione delle prestazioni e/o servizi	0	0	0
- TOTALE VALORE DELLA PRODUZIONE (A)	0	0	0
COSTO DELLA PRODUZIONE			
COSTI PER ACQUISTO MATERIE PRIME, SUSSIDIARIE, CONSUMO E MERCI:			
Spese per prestazioni	-34.257	-39.669	5.412
Poste correttive e compensative di spese correnti - Recupero prestazioni	156	180	-24
Totale delle prestazioni istituzionali	-34.101	-39.489	5.388
ONERI DIVERSI DI GESTIONE:			
Onere trasferimento allo Stato economie su spese di amministrazione	-47	-46	-1
Trasferimenti ad altre gestioni dell'INPS	-13.987	-16.214	2.227
Spese di amministrazione	-363	-384	21
Totale oneri diversi di gestione	-14.397	-16.644	2.247
- TOTALE COSTO DELLA PRODUZIONE (B)	-48.498	-56.133	7.635
DIFFERENZA TRA VALORE E COSTO DELLA PRODUZIONE (A) + (-B)	-48.498	-56.133	7.635
PROVENTI E ONERI FINANZIARI			
ALTRI PROVENTI FINANZIARI:			
Interessi sulle disponibilità nei c/c bancari	0	2	-1
Interessi sui c/c con l'I.N.P.S. per anticipazioni	241	755	-514
Redditi su investimenti patrimoniali	2	8	-6
Totale altri proventi finanziari	244	765	-521
- TOTALE PROVENTI E ONERI FINANZIARI (C)	244	765	-521
RISULTATO PRIMA DELLE IMPOSTE	-48.254	-55.368	7.114
			0
IMPOSTE DELL'ESERCIZIO	-11	-15	5
			0
- RISULTATO D'ESERCIZIO	-48.265	-55.383	7.119
AVANZO/DISAVANZO ECONOMICO	-48.265	-55.383	7.119
AVANZO PATRIMONIALE AL TERMINE DELL'ESERCIZIO			
AVANZO PATRIMONIALE	77	48.342	-48.264

Per quanto riguarda la gestione in esame è opportuno evidenziare che il decreto interministeriale del Ministero del lavoro e delle politiche sociali e del Ministero dell'economia e delle finanze del 13 novembre 2002 ha previsto un finanziamento a favore del Fondo di solidarietà per il personale addetto al servizio della riscossione dei tributi erariali e degli altri enti pubblici, consistente in un'assegnazione annua da parte del Fondo di previdenza degli impiegati esattoriali di importo non superiore a 97,869 mln, per un periodo non inferiore a sei anni fino a concorrenza dell'avanzo patrimoniale di 587,543 mln. Alla data del presente documento risultano effettuate cinque assegnazioni di ammontare pari a 97,869 mln. Non viene prevista alcuna assegnazione per il 2015 da parte del fondo di previdenza del settore.

Il costo della produzione, pari a 48,5 mln, è così ripartito:

- Le spese per prestazioni sono di 34,25 mln. Esse riguardano per 34,2 mln l'onere per l'erogazione dell'assegno straordinario a sostegno del reddito e per 50 mgl gli interventi formativi;
- le poste correttive e compensative di spese correnti, per un ammontare di 155,5 mgl, attengono al recupero di prestazioni;
- gli oneri diversi di gestione, preventivati in 14,4 mln circa, sono da attribuire ai trasferimenti passivi e alle spese di amministrazione come segue:
 1. per 363 mgl rappresentano la quota parte delle spese di amministrazione dell'Istituto attribuite al Fondo in base ai criteri previsti dall'art. 57 del Regolamento per l'amministrazione e la contabilità dell'INPS;
 2. ammontano a 47 mgl gli oneri per il trasferimento allo Stato delle economie derivanti dalla riduzione degli stanziamenti relativi a spese di amministrazione;
 3. 14 mln riguardano il trasferimento della contribuzione correlata, per alimentare il conto assicurativo dei percettori dell'assegno straordinario, come stabilito dall'articolo 5 comma 1 del regolamento istitutivo del Fondo. Il versamento di tale contribuzione risulta per 13,75 mln circa al FPLD e per 250 mgl a beneficio del Fondo Esattoriali di cui alla L.377/1958.

Proventi ed oneri finanziari, stimati in 244 mgl rappresentano la remunerazione delle disponibilità del Fondo utilizzate dall'INPS nelle diverse forme di impiego stabilite dall'art. 52 c. 1 lettera a) del Regolamento di contabilità dell'Istituto. Si riferiscono esclusivamente agli interessi attivi per anticipazioni alle gestioni deficitarie, remunerati al tasso di interesse legale stabilito con decreto del Ministro dell'Economia e delle Finanze del 12 dicembre 2013 che, alla data di elaborazione del bilancio, è pari all' 1 per cento in ragione d'anno, a decorrere dal 1° gennaio 2014.

Imposte dell'esercizio 10,6 mgl

Si tratta di oneri tributari che comprendono l'imposta regionale sulle attività produttive e le ritenute erariali sui mutui concessi al personale dipendente.

Risultato d'esercizio – Per effetto dell'andamento della gestione, l'esercizio si chiude con un disavanzo economico presunto di 48,27 mln e, conseguentemente, si prevede al termine dell'anno 2015 un avanzo patrimoniale di 77,6 mgl.

Circa le principali voci dello Stato Patrimoniale si segnala quanto segue:

Le immobilizzazioni, pari complessivamente a 163,7 mgl, si suddividono in:

- materiali - esposte per 5,6 mgl, si riferiscono alla quota di partecipazione all'acquisizione di immobili strumentali adibiti ad uffici.
- finanziarie - esposte per 158,1 mgl, riguardano la quota di partecipazione del Fondo agli investimenti patrimoniali dell'Istituto in attuazione delle disposizioni contenute nell'art. 68 del Regolamento di contabilità.

Attivo circolante - attiene al conto corrente con l'INPS e risulta pari a 163,9 mgl, con un decremento di 48 mln rispetto all'esercizio precedente.

Debiti - Figurano per complessivi 250 mgl ed attengono al debito verso i beneficiari degli assegni straordinari.

Avanzo patrimoniale - in base alle previsioni formulate, alla fine dell'esercizio 2015 il fondo presenta un avanzo patrimoniale di 77,6 mgl, con una riduzione rispetto all'inizio dell'anno di 48,3 mln.

Il Direttore centrale bilanci
e servizi fiscali

Il Direttore generale

BILANCIO PREVENTIVO

Fondo di solidarietà del personale addetto alla riscossione dei tributi erariali

STATO PATRIMONIALE GENERALE

Attivo

Codice Conto			Denominazione Conto	Al 31 dicembre 2015	Al 31 dicembre 2014	Variazioni
B			IMMOBILIZZAZIONI			
	II		Immobilizzazioni Materiali			
			Quota di partecipazione all'acquisizione di immobili strumentali adibiti ad uffici	5.627,11	8.270,56	-2.643,45
			TOTALE	5.627,11	8.270,56	-2.643,45
	III		Immobilizzazioni Finanziarie			
		4	Crediti finanziari diversi			
			Quota di partecipazione investimenti patrimoniali unitari	158.055,59	433.250,63	-275.195,04
			TOTALE	158.055,59	433.250,63	-275.195,04
			TOTALE IMMOBILIZZAZIONI	163.682,70	441.521,19	-277.838,49
C			ATTIVO CIRCOLANTE			
	IV		Disponibilità liquide			
		3	Denaro e valori in cassa			
			Rapporti di c/c tra le gestioni e la gestione per la produzione di sevizi	163.876,14	48.151.060,23	-47.987.184,09
			TOTALE	163.876,14	48.151.060,23	-47.987.184,09
			TOTALE ATTIVO CIRCOLANTE	163.876,14	48.151.060,23	-47.987.184,09
			TOTALE ATTIVO	327.558,84	48.592.581,42	-48.265.022,58

FONDO DI SOLIDARIETA' DEL PERSONALE ADDETTO ALLA RISCOSSIONE DEI TRIBUTI ERARIALI

STATO PATRIMONIALE GENERALE

Passivo

Codice Conto			Denominazione Conto	Al 31 dicembre 2015	Al 31 dicembre 2014	Variazioni
A			PATRIMONIO NETTO			
	VIII		Avanzi (Disavanzi) economici portati a nuovo			
		1	Avanzi (Disavanzi) economici portati a nuovo			
			Avanzi esercizi precedenti	48.342.581,42	103.725.430,03	-55.382.848,61
			TOTALE	48.342.581,42	103.725.430,03	-55.382.848,61
	IX		Avanzo (Disavanzo) economico d'esercizio			
		1	Avanzo (Disavanzo) economico d'esercizio			
			Disavanzo economico d'esercizio	-48.265.022,58	-55.382.848,61	7.117.826,03
			TOTALE	-48.265.022,58	-55.382.848,61	7.117.826,03
			TOTALE PATRIMONIO NETTO	77.558,84	48.342.581,42	-48.265.022,58
E			DEBITI			
	I		Debiti			
		9	Debiti verso istituti di previdenza e sicurezza sociale			
		10	Debiti verso iscritti, soci e terzi per prestazioni dovute			
			Debiti per le spese per prestazioni istituzionali	250.000,00	250.000,00	0,00
			TOTALE DEBITI	250.000,00	250.000,00	0,00
			TOTALE PASSIVO	327.558,84	48.592.581,42	-48.265.022,58

I SINDACI

DANIELA CARLA'

GIUSEPPE VITALETTI-GIORGIO DANIELI-BENITO DI TROIA
DANILO GIOVANNI FESTA-ANTONINO GALLONI-MARIANO MARTONE
ROBERTO NICOLO'

IL COMMISSARIO STRAORDINARIO

TIZIANO TREU

Fondo di solidarietà del personale addetto alla riscossione dei tributi erariali

Codice conto	VECCHIO	Denominazione Conto	PREVENTIVO 2015	ASSESTATO 2014	Variazioni
A		VALORE DELLA PRODUZIONE			
A.01		PROVENTI E CORRISPETTIVI PER LA PRODUZIONE DELLE PRESTAZIONI E/O SERVIZI			
		ENTRATE ACCERTATE NELL'ESERCIZIO			
	E1010101	Aliquote contributive a carico dei datori di lavoro e/o degli iscritti			
	EF0102	Quote di partecipazione degli iscritti	0,00	0,00	0,00
		Totale proventi e corrispettivi per la produzione delle prestazioni e/o servizi	0,00	0,00	0,00
		TOTALE VALORE DELLA PRODUZIONE (A)	0,00	0,00	0,00
B		COSTO DELLA PRODUZIONE			
B.06		COSTI PER ACQUISTO MATERIE PRIME, SUSSIDIARIE, CONSUMO E MERCI			
B.06.a		PRESTAZIONI ISTITUZIONALI			
		SPESE IMPEGNATE DELL'ESERCIZIO			
	U1050101	Spese per prestazioni	-34.256.750,00	-39.668.821,00	5.412.071,00
	2E1309001	Poste correttive e compensative di spese correnti	155.500,00	180.100,00	-24.600,00
		Totale delle prestazioni istituzionali	-34.101.250,00	-39.488.721,00	5.387.471,00
B.14		ONERI DIVERSI DI GESTIONE			
		SPESE DI PERTINENZA DELL'ESERCIZIO			
	UT080001	Spese di amministrazione	-362.807,57	-384.234,23	21.426,66
	UT540000	Onere per il trasferimento allo Stato delle economie derivanti dalla riduzione delle spese di amministrazione	-47.132,35	-46.015,60	-1.116,75
		Valori di copertura di periodi assicurativi trasferiti ad altre gestioni dell'INPS	-13.987.050,00	-16.214.224,00	2.227.174,00
		Totale oneri diversi di gestione	-14.396.989,92	-16.644.473,83	2.247.483,91
		TOTALE COSTO DELLA PRODUZIONE (B)	-48.498.239,92	-56.133.194,83	7.634.954,91
		DIFFERENZA TRA VALORE E COSTO DELLA PRODUZIONE (A) + (-B)	-48.498.239,92	-56.133.194,83	7.634.954,91
C		PROVENTI E ONERI FINANZIARI			
C.16		ALTRI PROVENTI FINANZIARI			
		ENTRATE DI PERTINENZA DELL'ESERCIZIO ACCERTATE NELL'ESERCIZIO			
	ET180000	Redditi su investimenti patrimoniali	2.369,00	8.428,00	-6.059,00
		Interessi sui c/c con l'INPS per anticipazioni	241.139,00	755.217,00	-514.078,00
	EF0308	Interessi sulle disponibilità nin c/c bancari	290,00	1.566,00	-1.276,00
	ET191000	Canone d'uso netto immobili adibiti ad uffici	0,00	228,92	-228,92
		Totale altri proventi finanziari	243.798,00	765.439,92	-521.641,92
		TOTALE PROVENTI E ONERI FINANZIARI (C)	243.798,00	765.439,92	521.641,92
		RISULTATO PRIMA DELLE IMPOSTE (A) + (-B) + (C)	-48.254.441,92	-55.367.754,91	7.113.312,99
F		IMPOSTE DELL'ESERCIZIO			
F.01		IMPOSTE DELL'ESERCIZIO			
		SPESE IMPEGNATE NELL'ESERCIZIO			
	UT070000	IRPEG su operazioni commerciali ed altri oneri tributari	-10.580,66	-15.093,70	4.513,04
		Totale imposte dell'esercizio	-10.580,66	-15.093,70	4.513,04
		RISULTATO D'ESERCIZIO	-48.265.022,58	-55.382.848,61	7.117.826,03
		AVANZO/DISAVANZO ECONOMICO	-48.265.022,58	-55.382.848,61	7.117.826,03

38. Fondo speciale per il sostegno del reddito, dell'occupazione e della riconversione e riqualificazione professionale del personale del settore del trasporto aereo

Relazione del Direttore generale

Il bilancio preventivo dell'anno 2015 del Fondo speciale per il sostegno del reddito, dell'occupazione e della riconversione e riqualificazione professionale del personale del settore del trasporto aereo si riassume in:

Disavanzo economico 31,014 mln.

Avanzo patrimoniale 316,885 mln.

I dati previsionali conseguono a valutazioni delle poste di bilancio effettuate sulla base della normativa aggiornata alla data del 30 settembre 2014 e del quadro macroeconomico descritto nella nota di aggiornamento del Documento di economia e finanza (DEF), presentata alle Camere il 30 settembre 2014, nonché dei più aggiornati dati desunti dalla contabilità e dell'andamento dei flussi di cassa.

Prima di procedere all'illustrazione delle singole poste, nella tabella che segue si riportano, in forma aggregata, i dati espressi in migliaia di euro relativi al valore della produzione, costo della produzione, proventi e oneri finanziari, risultato di esercizio e avanzo patrimoniale.

FONDO SPECIALE DI SOLIDARIETA' PER IL PERSONALE DEL SETTORE DEL TRASPORTO AEREO

SINTESI DELLA SITUAZIONE ECONOMICA E PATRIMONIALE
(in migliaia di euro)

	PREVENTIVO ORIGINARIO 2015	PREVENTIVO ASSESTATO 2014	VARIAZIONI
AVANZO PATRIMONIALE ALL'INIZIO DELL'ESERCIZIO	347.899	331.729	16.170
VALORE DELLA PRODUZIONE			
PROVENTI E CORRISPETTIVI PER LA PRODUZIONE DELLE PRESTAZIONI E/O SERVIZI:			
Aliquote contributive a carico dei datori di lavoro e/o degli iscritti	5.750	5.500	250
Totale proventi e corrispettivi per la produzione delle prestazioni e/o servizi	5.750	5.500	250
ALTRI RICAVI E PROVENTI:			
Entrate non classificabili in altre voci	230.000	225.000	5.000
Totale altri ricavi proventi	230.000	225.000	5.000
- TOTALE VALORE DELLA PRODUZIONE (A)	235.750	230.500	5.250
COSTO DELLA PRODUZIONE			
COSTI PER ACQUISTO MATERIE PRIME, SUSSIDIARIE, CONSUMO E MERCI:			
Spese per prestazioni	-270.000	-217.500	-52.500
Poste correttive e compensative di spese correnti - <i>Recupero prestazioni</i>	372	300	72
Totale delle prestazioni istituzionali	-269.628	-217.200	-52.428
ONERI DIVERSI DI GESTIONE:			
Trasferimenti passivi	-13	-12	-1
Spese amministrazione	-352	-373	21
Onere per trasferimento allo Stato	-51	-50	-1
Totale oneri diversi di gestione	-416	-435	19
- TOTALE COSTO DELLA PRODUZIONE (B)	-270.044	-217.635	-52.409
DIFFERENZA TRA VALORE E COSTI DELLA PRODUZIONE (A) + (-B)	-34.294	12.865	-47.159
PROVENTI E ONERI FINANZIARI			
ALTRI PROVENTI FINANZIARI:			
Interessi disponibilità c/c bancari	4	7	-3
Interessi su c/c INPS	3.268	3.345	-77
Redditi per investimenti patrimoniali	32	37	-5
Canone d'uso	0	(.....)	(.....)
Totale altri proventi finanziari	3.304	3.389	-85
- TOTALE PROVENTI E ONERI FINANZIARI (C)	3.304	3.389	-85
RISULTATO PRIMA DELLE IMPOSTE (A)+(-B)+(C)	-30.990	16.254	-47.244
IMPOSTE DELL'ESERCIZIO	-24	-84	60
- RISULTATO D'ESERCIZIO:			
DISAVANZO ECONOMICO	-31.014	16.170	-47.184
AVANZO PATRIMONIALE AL TERMINE DELL'ESERCIZIO	316.885	347.899	-31.014

Conto economico

Valore della produzione è di 235,750 mln e comprende:

- aliquote contributive a carico dei datori di lavoro e/o degli iscritti per 5,750 mln che riguardano il contributo dello 0,50%;
- "*Altri Ricavi e Proventi*" ,stimati in circa 230 mln, si riferiscono alla quota dell'addizionale comunale sui diritti di imbarco, istituita con la Legge n. 350 del 24 dicembre 2003 (art. 2, comma 11), destinata al Fondo, nella misura pari a tre euro a passeggero ai sensi dell'art. 6 *quater*, comma 2, della legge n. 43/2005.

L'addizionale comunale è stata interessata dall'art. 4, comma 75, della legge n. 92/2012 che dal 1° luglio 2013 ha determinato un ulteriore incremento di due euro a passeggero imbarcato stabilendo che le maggiori somme derivanti devono essere riversate alla gestione degli interventi assistenziali e di sostegno alle gestioni previdenziali dell'Inps per la copertura dei maggiori fabbisogni finanziari derivanti dall'introduzione dell'ASpI.

Costo della produzione ammonta a 270,044 mln.

Le spese per prestazioni, preventivate in 270 mln riguardano l'erogazione dell'integrazione dei trattamenti corrisposti per effetto degli ammortizzatori sociali (CIGS, solidarietà, mobilità).

Tali prestazioni sono dirette ai lavoratori dipendenti del settore che provengano:

- dai vettori aerei e dalle società da questi derivanti a seguito di processi di riorganizzazione o trasformazioni societarie: integrazione del trattamento di cassa integrazione straordinaria, di mobilità o di solidarietà ex articolo 5, comma 5, della legge 19 luglio 1993, n.236;
- dalle altre imprese del settore del trasporto aereo che possono fruire eventualmente solo dei contratti di solidarietà ex art.5 comma 5 della stessa legge n. 236/1993.
- dalle società di gestione aeroportuale e dalle società da queste derivate, che versino la contribuzione ordinaria al Fondo, che usufruiscano dei trattamenti di solidarietà prevista dalle legge vigenti, di CIGS, per la durata di 24 mesi, ovvero di mobilità, nei termini ed alle condizioni previste dall'art. 2, c. 37 della Legge 203/2008.

Gli "Oneri diversi di gestione" sono stimati in complessivi 416 mgl:

- per 13 mgl riguardano le contribuzioni da devolvere agli Istituti di patronato, in applicazione della legge n. 152 del 30 marzo 2001;
- per 352 mgl rappresentano la quota parte delle spese di amministrazione dell'Istituto attribuite alla Gestione in base ai criteri fissati dal Regolamento di contabilità dell'INPS;
- per 51 mgl evidenziano gli oneri per il trasferimento allo Stato delle economie derivanti dalla riduzione delle spese di amministrazione.

Proventi e oneri finanziari

Preventivati in 3,304 mln, rappresentano la remunerazione delle disponibilità del Fondo utilizzate dall'Inps nelle forme di impiego stabilite dal Regolamento di contabilità dell'Istituto e si riferiscono principalmente agli interessi attivi per le anticipazioni alle gestioni deficitarie, remunerate al saggio di interesse legale, ai sensi dell'art. 52, comma 1, lettera a) del "Regolamento per l'Amministrazione e la contabilità dell'INPS". Il saggio è stato fissato dal decreto del Ministro dell'Economia e delle Finanze del 12 dicembre 2013 nella misura dell' 1% in ragione d'anno, a decorrere dal 1° gennaio 2014.

Nel prospetto che segue sono indicati il presunto capitale medio disponibile, suddiviso per tipo d'impiego, i redditi previsti ed i saggi di remunerazione.

Descrizione	Impieghi	Redditi	Saggio %
- c/c bancari	1.609.634	3.933	0,24
- prestiti e mutui al personale	2.065.080	32.111	1,55
- anticipazioni alle gestioni deficitarie	326.813.217	3.268.132	1,00
Totale	330.487.930	3.304.176	1,00

Risultato d'esercizio – Il movimento economico dell'anno evidenzia il valore della produzione per 235,750 mln ed il costo della produzione per 270,044 mln con una differenza di 34,294 mln, alla quale si sommano le componenti dei proventi finanziari e degli oneri tributari, con conseguente disavanzo economico previsto di 31,014 mln.

Stato patrimoniale

L'esame delle principali componenti dello stato patrimoniale evidenzia quanto segue.

Immobilizzazioni materiali

Quota di partecipazione all'acquisizione di immobili strumentali adibiti ad uffici - L'importo di 5 mgl rappresenta la quota parte del valore degli immobili strumentali dell'Istituto attribuita al Fondo, ai sensi del citato Regolamento di contabilità.

Immobilizzazioni finanziarie

Quota di partecipazione agli investimenti patrimoniali unitari - L'importo di 2,142 mln riguarda la quota di partecipazione del Fondo agli investimenti patrimoniali dell'Istituto in attuazione delle disposizioni contenute nel regolamento di contabilità.

Disponibilità

Credito in conto corrente con l'INPS - Viene previsto al termine dell'esercizio in 314,090 mln.

Avanzo patrimoniale – Per effetto delle previsioni formulate, alla fine dell'esercizio il Fondo presenta un avanzo patrimoniale di 316,885 mln.

Debiti

Residui passivi – Figurano per complessivi 19 mgl ed attengono principalmente al debito verso i beneficiari per prestazioni e in minima parte al debito verso Istituti di patronato.

Il Direttore centrale
Bilanci e Servizi Fiscali

Il Direttore generale

Bilancio preventivo

FONDO SPECIALE DI SOLIDARIETA' PER IL PERSONALE DEL SETTORE DEL TRASPORTO AEREO
STATO PATRIMONIALE AL 31 DICEMBRE 2015

ATTIVO				
Codice Conto	Denominazione Conto	Consistenza al 31/12/2015	Consistenza al 31/12/2014	Variazioni
B	IMMOBILIZZAZIONI			
II	Immobilizzazioni materiali			
1	Terreni e fabbricati			
	Quota di partecipazione all'acquis. di immobili strumentali adibiti a uffici	5.461,51	9.791,21	-4.329,70
	TOTALE	5.461,51	9.791,21	-4.329,70
III	Immobilizzazioni finanziarie			
4	Crediti finanziari diversi			
	Quota di partecipazione agli investimenti patrimoniali unitari	2.142.390,45	1.918.938,41	223.452,04
	TOTALE	2.142.390,45	1.918.938,41	223.452,04
	TOTALE IMMOBILIZZAZIONI	2.147.851,96	1.928.729,62	219.122,34
C	ATTIVO CIRCOLANTE			
II	Residui attivi			
2	Crediti verso iscritti, soci e terzi			
	Crediti per poste correttive e compensative di spese correnti	666.794,59	666.794,59	0
	TOTALE	666.794,59	666.794,59	0
IV	Disponibilità liquide			
3	Credito in conto corrente con l'INPS	314.089.551,02	345.321.549,66	-31.231.998,64
	TOTALE	314.089.551,02	345.321.549,66	-31.231.998,64
	TOTALE ATTIVO CIRCOLANTE	314.756.345,61	345.988.344,25	-31.231.998,64
	TOTALE ATTIVO	316.904.197,57	347.917.073,87	-31.012.876,30

FONDO SPECIALE DI SOLIDARIETA' PER IL PERSONALE DEL SETTORE DEL TRASPORTO AEREO

STATO PATRIMONIALE AL 31 DICEMBRE 2015

PASSIVO				
Codice Conto	Denominazione Conto	Consistenza al 31/12/2015	Consistenza al 31/12/2014	Variazioni
A	PATRIMONIO NETTO			
VIII	Avanzi (Disavanzi) economici portati a nuovo			
1	Avanzi (Disavanzi) economici portati a nuovo			
	Avanzo economico esercizi precedenti	347.898.547,40	331.728.599,17	16.169.948,23
TOTALE		347.898.547,40	331.728.599,17	16.169.948,23
IX	Avanzo (Disavanzo) economico d'esercizio			
1	Avanzo economico d'esercizio			
	Avanzo economico d'esercizio	0	16.169.948,23	-16.169.948,23
	Disavanzo economico d'esercizio	-31.013.441,30	0	-31.013.441,30
TOTALE		-31.013.441,30	16.169.948,23	-47.183.389,53
TOTALE PATRIMONIO NETTO		316.885.106,10	347.898.547,40	-31.013.441,30
E	DEBITI			
10	Debiti			
	Debiti per le spese per prestazioni istituzionali	6.096,47	6.096,47	0
11	Debiti verso lo Stato ed altri soggetti pubblici			
	Debiti per trasferimenti passivi allo Stato e ad altri soggetti pubblici	12.995,00	12.430,00	565,00
TOTALE		19.091,47	18.526,47	565,00
TOTALE DEBITI		19.091,47	18.526,47	565,00
TOTALE PASSIVO		316.904.197,57	347.917.073,87	-31.012.876,30

I SINDACI
 Daniela CARLA'
 Giuseppe VITALETTI - Giorgio DANIELI
 Benito DI TROIA - Danilo Giovanni FESTA
 Antonino GALLONI - Mariano MARTONE - Roberto NICOLÒ

IL COMMISSARIO STRAORDINARIO
 Tiziano TREU

**CONTO ECONOMICO
PREVENTIVO 2015**

FONDO SPECIALE DI SOLIDARIETA' PER IL PERSONALE DEL SETTORE DEL TRASPORTO AEREO

		PREVENTIVO ORIGINARIO 2015	PREVENTIVO ASSESTATO 2014	VARIAZIONI
A)	VALORE DELLA PRODUZIONE			
1)	PROVENTI E CORRISPETTIVI PER LA PRODUZIONE DELLE PRESTAZIONI E/O SERVIZI			
	ENTRATE ACCERTATE NELL'ESERCIZIO			
	Aliquote contributive a carico dei datori di lavoro e/o degli iscritti	5.750.000,00	5.500.000,00	250.000,00
	Totale proventi e corrispettivi per la produzione delle prestazioni e/o servizi	5.750.000,00	5.500.000,00	250.000,00
5)	ALTRI RICAVI E PROVENTI			
	ENTRATE ACCERTATE NELL'ESERCIZIO			
	Entrate non classificabili in altre voci :	230.000.000,00	225.000.000,00	5.000.000,00
	Totale altri ricavi proventi	230.000.000,00	225.000.000,00	5.000.000,00
	TOTALE VALORE DELLA PRODUZIONE (A)	235.750.000,00	230.500.000,00	5.250.000,00
B)	COSTO DELLA PRODUZIONE			
6)	COSTI PER ACQUISTO MATERIE PRIME, SUSSIDIARIE, CONSUMO E MERCI			
6.a)	PRESTAZIONI ISTITUZIONALI			
	SPESE IMPEGNATE DELL'ESERCIZIO			
	Spese per prestazioni (art. 1-ter, c. 1, lett. B), L. 291/2004):	-270.000.000,00	-217.500.000,00	-52.500.000,00
	Poste correttive e compensative di spese correnti (recuperi e reintroiti di prestazioni)	372.414,00	300.000,00	72.414,00
	Totale delle prestazioni istituzionali	-269.627.586,00	-217.200.000,00	-52.427.586,00
14)	ONERI DIVERSI DI GESTIONE			
	SPESE DI PERTINENZA DELL'ESERCIZIO			
	Trasferimenti passivi	-12.995,00	-12.430,00	-565,00
	Spese di amministrazione	-352.130,37	-372.926,46	20.796,09
	Oneri per il trasferimento allo Stato delle economie derivanti dalla riduzione delle spese di amministrazione	-51.286,40	-50.071,23	-1.215,17
	Totale oneri diversi di gestione	-416.411,77	-435.427,69	19.015,92
	TOTALE COSTO DELLA PRODUZIONE (B)	-270.043.997,77	-217.635.427,69	-52.408.570,08
	DIFFERENZA TRA VALORE E COSTI DELLA PRODUZIONE (A) + (-B)	-34.293.997,77	12.864.572,31	-47.158.570,08
C)	PROVENTI E ONERI FINANZIARI			
16)	ALTRI PROVENTI FINANZIARI			
	ENTRATE DI PERTINENZA DELL'ESERCIZIO ACCERTATE NELL'ESERCIZIO			
	Interessi disponibilità c/c bancari	3.933,00	6.936,00	-3.003,00
	Interessi su c/c INPS gestioni deficitarie	3.268.132,00	3.345.088,00	-76.956,00
	Redditi investimenti patrimoniali	32.111,00	37.329,00	-5.218,00
	Canone d'uso netto immobili strumentali	0	271,01	-271,01
	Totale altri proventi finanziari	3.304.176,00	3.389.624,01	-85.448,01
	RISULTATO PRIMA DELLE IMPOSTE (A) + (-B) + (-C)	-30.989.821,77	16.254.196,32	-47.244.018,09
	IMPOSTE DELL'ESERCIZIO			
	Imposte (oneri tributari)	-23.619,53	-84.248,09	60.628,56
	Totale imposte dell'esercizio	-23.619,53	-84.248,09	60.628,56
	RISULTATO D'ESERCIZIO:			
	DISAVANZO ECONOMICO	-31.013.441,30	16.169.948,23	-47.183.389,53

39. Fondo di solidarietà per il sostegno del reddito, dell'occupazione e della riconversione e riqualificazione del personale del gruppo "Poste italiane S.p.A."

Relazione del Direttore generale

Il bilancio di previsione dell'anno 2015 del "Fondo di solidarietà per il sostegno del reddito, dell'occupazione e della riconversione e riqualificazione del personale del gruppo Poste Italiane S.p.A." si riassume nelle seguenti risultanze di sintesi:

- Avanzo economico: 11 mgl;
- Patrimonio netto al termine dell'esercizio: 59,356 mln.

Il Fondo di solidarietà è stato adeguato alla legge n. 92 del 28 giugno 2012 (legge Fornero di riforma del mercato del lavoro), con Decreto Interministeriale n. 78642 del 24.01.2014 pubblicato in Gazzetta Ufficiale n. 86 del 12.04.2014.

Per quanto sopra è stato abrogato il D.M. 178/2005 recante il regolamento istitutivo del Fondo di solidarietà, adeguandolo alle nuove normative e contestualmente estendendo l'ambito di applicazione del Fondo ad altre società del Gruppo Poste Italiane.

I dati previsionali per l'anno 2015 conseguono a valutazioni delle poste di bilancio effettuate sulla base della normativa aggiornata alla data del 30 settembre 2014 e del quadro macroeconomico descritto nella nota di aggiornamento del Documento di economia e finanza (DEF), presentata alle Camere il 30 settembre 2014, nonché dei più aggiornati dati desunti dalla contabilità e dell'andamento dei flussi di cassa.

Nella tabella che segue si riportano, in forma aggregata, i dati espressi in migliaia di euro relativi al valore della produzione, costo della produzione, proventi e oneri finanziari, risultato d'esercizio e avanzo patrimoniale previsti per il 2015 raffrontati con i corrispondenti dati previsti per il 2014.

Sintesi della situazione economica patrimoniale

(in migliaia di euro)

	Preventivo 2015	Assestato 2014	Variazioni
Avanzo / Disavanzo patrimoniale all'inizio dell'esercizio	48.286	26.760	21.526
Valore della produzione			
Proventi e corrispettivi per la produzione delle prestazioni e/o servizi:			
Aliquote contributive a carico dei datori di lavoro e/o degli iscritti	33.250	21.380	11.870
<i>Totale proventi e corrispettivi per la produzione delle prestazioni e/o servizi</i>	<i>33.250</i>	<i>21.380</i>	<i>11.870</i>
<i>Totale valore della produzione (A)</i>	<i>33.250</i>	<i>21.380</i>	<i>11.870</i>
Costo della produzione			
Costi per acquisto materie prime, sussidiarie, consumo e merci:			
Spese per prestazioni istituzionali	-19.650	0	-19.650
<i>Totale delle prestazioni istituzionali</i>	<i>-19.650</i>	<i>0</i>	<i>-19.650</i>
Oneri diversi di gestione:			
Trasferimenti all'ex IPOST	-2.890	0	-2.890
Spese amministrazione	-117	-124	7
Onere per il trasferimento allo Stato delle economie derivanti dalla riduzione delle spese di amministrazione	-20	-19	-1
<i>Totale oneri diversi di gestione</i>	<i>-3.027</i>	<i>-143</i>	<i>-2.884</i>
<i>Totale costi della produzione (B)</i>	<i>-22.677</i>	<i>-143</i>	<i>-22.534</i>
<i>Differenza tra valore e costi della produzione (A) + (-B)</i>	<i>10.573</i>	<i>21.237</i>	<i>-10.664</i>
Proventi e oneri finanziari			
Proventi finanziari	510	363	147
Canone d'uso netto degli immobili strumentali	(...)	(...)	0
<i>Totale altri proventi finanziari</i>	<i>510</i>	<i>363</i>	<i>147</i>
<i>Totale proventi e oneri finanziari (C)</i>	<i>510</i>	<i>363</i>	<i>147</i>
<i>Risultato prima delle imposte (A)+(-B)+(C)</i>	<i>11.083</i>	<i>21.600</i>	<i>-10.517</i>
<i>Imposte dell'esercizio</i>	<i>-13</i>	<i>-75</i>	<i>62</i>
Risultato d'esercizio:			
Avanzo economico	11.070	21.525	-10.455
Avanzo patrimoniale al termine dell'esercizio	59.356	48.285	11.071

Valore della produzione:

Aliquote contributive a carico dei datori di lavoro e degli iscritti - Sono state previste in 33,250 mln e riguardano:

- per 21,510 mln il contributo ordinario dell'0,50% finalizzato al finanziamento dei programmi formativi di riconversione o riqualificazione professionale (all.1);
- per 2,890 mln il contributo figurativo per copertura assicurativa correlata dei periodi di erogazione dell'assegno straordinario (all.1);
- per 8,850 mln il contributo straordinario per l'erogazione dell'assegno straordinario a sostegno del reddito (all.1).

Costo della produzione:

Spese per prestazioni – Per la voce in esame l'onere previsto ammonta a 19,650 mln e riguarda:

- per 10,800 mln interventi formativi;
- per 8,850 mln assegni straordinari.

Oneri diversi di gestione – determinati in 3,027 mln, riguardano:

- per 2,890 mln i trasferimenti alla gestione speciale di previdenza per il personale del gruppo "Poste Italiane S.p.A." (ex Ipost) relativi alla contribuzione correlata;
- per 20 mgl gli oneri per il trasferimento allo Stato delle economie derivanti dalla riduzione delle spese di amministrazione;
- per 117 mgl le spese di amministrazione.

Queste ultime rappresentano la quota di spese di amministrazione dell'Istituto attribuite alla gestione in base ai criteri previsti dall'art. 57 del regolamento di contabilità dell'INPS.

Proventi e oneri finanziari:

Proventi finanziari - preventivati in 510 mgl, rappresentano la remunerazione delle disponibilità del Fondo utilizzate dall'Inps nelle forme di impiego stabilite dal Regolamento di contabilità dell'Istituto e si riferiscono principalmente agli interessi attivi per le anticipazioni alle gestioni deficitarie, remunerate al saggio di interesse legale, ai sensi dell'art. 52 del citato regolamento. Il suddetto saggio è stato fissato, con decreto del Ministro dell'Economia e delle Finanze del 12 dicembre 2013, nella misura dell'1% in ragione d'anno, a decorrere dal 1° gennaio 2014.

Nel prospetto che segue sono indicati il presunto capitale medio disponibile, suddiviso per tipo di impiego, il reddito conseguito ed il relativo saggio di remunerazione:

descrizione	impieghi	redditi	saggio%
- c/c bancari	248.280	1	0,24
- Prestiti e mutui al personale (art. 59)	318.531	5	1,55
- anticipazioni alle gestioni deficitarie	50.409.668	504	1,00
totale	50.976.479	510	1,00

Imposte dell'esercizio:

Sono state previste in 13 mgl e si riferiscono, principalmente, agli oneri relativi all'imposta regionale sulle attività produttive e, in misura minore, ai prestiti e mutui concessi al personale dipendente.

Risultato di esercizio – Per effetto dell'andamento della gestione, il bilancio di previsione dell'anno 2015 presenta un avanzo economico di 11 mgl.

Per completezza di informazione, si riporta di seguito il prospetto illustrativo delle attività, passività e patrimonio netto all'inizio e alla fine dell'anno 2015.

Descrizione	Situazione patrimoniale (in migliaia)		
	Consistenza al 31.12.2015	Consistenza al 31.12.2014	Variazioni
<u>Attività</u>			
Immobilizzazioni materiali	2	12	10
Immobilizzazioni finanziarie	331	205	-126
Attivo circolante	56.443	45.499	-10.944
Ratei attivi	2.580	2.570	-10
<i>Totale delle attività</i>	59.356	48.286	-11.070
<u>Passività</u>			
Patrimonio netto	59.356	48.286	-11.070
<i>Totale delle passività</i>	59.356	48.286	-11.070

Relativamente alle principali voci dello stato patrimoniale, si fa presente quanto segue.

Credito in conto corrente con l'inps - Si attesta a 56,443 mln e rappresenta la presunta disponibilità finanziaria del Fondo a fine esercizio.

Quota di partecipazione agli investimenti patrimoniali unitari - valutata in 331 mgl, rappresenta la quota parte di pertinenza del Fondo degli investimenti unitari effettuati dall'Istituto, ai sensi dell'art. 68 del Regolamento di contabilità dell'INPS.

Quota di partecipazione all'acquisizione di immobili strumentali adibiti ad uffici - l'importo di 2 mgl rappresenta la presumibile quota parte attribuita al Fondo del valore degli immobili strumentali evidenziati nel bilancio dell'Istituto in base alle disposizioni del vigente Regolamento di contabilità dell'INPS.

Avanzo patrimoniale - Per effetto dell'avanzo economico d'esercizio, il fondo alla fine del 2015 presenta un avanzo patrimoniale di 59,356 mln, con un incremento di 11,070 mgl rispetto all'avanzo iniziale.

Il Direttore centrale bilanci
e servizi fiscali

Il Direttore generale

Bilancio preventivo

Fondo per il sostegno del reddito, dell'occupazione e della riconversione
e riqualificazione professionale del personale del gruppo poste italiane S.p.A.

Stato patrimoniale al 31 dicembre 2015

Attivo						
Codice Conto			Denominazione Conto	Consistenza al 31/12/2015	Consistenza al 31/12/2014	Variazioni
B			Immobilizzazioni			
	II		Immobilizzazioni Materiali			
		1	Terreni e fabbricati			
			Quota di partecipazione all'acquisizione di immobili strumentali adibiti ad uffici	1.815,23	11.690,49	-9.875,26
			Totale	1.815,23	11.690,49	-9.875,26
	III		Immobilizzazioni Finanziarie			
		4	Crediti finanziari diversi			
			Quota di partecipazione investimenti patrimoniali unitari	330.455,60	205.573,00	124.882,60
			Totale	330.455,60	205.573,00	124.882,60
			Totale immobilizzazioni	332.270,83	217.263,49	115.007,34
C			Attivo circolante			
	II		Residui attivi			
		4	Crediti verso lo Stato ed altri soggetti pubblici:			
			Credito in c/c con INPS	56.443.422,96	45.498.665,98	10.944.756,98
			Totale	56.443.422,96	45.498.665,98	10.944.756,98
			Totale attivo circolante	56.443.422,96	45.498.665,98	10.944.756,98
D			Ratei e risconti			
	I		Ratei e risconti			
		1	Ratei attivi			
			Ratei attivi	2.580.000,00	2.570.000,00	10.000,00
			Totale	2.580.000,00	2.570.000,00	10.000,00
			Totale ratei e risconti	2.580.000,00	2.570.000,00	10.000,00
			Totale attivo	59.355.693,79	48.285.929,47	11.069.764,32

Fondo per il sostegno del reddito, dell'occupazione e della riconversione
e riqualificazione professionale del personale del gruppo poste italiane S.p.A.

Stato patrimoniale al 31 dicembre 2015

Passivo						
Codice Conto			Denominazione Conto	Consistenza al 31/12/2015	Consistenza al 31/12/2014	Variazioni
A			<i>Patrimonio netto</i>			
	VIII	1	Avanzo (Disavanzo) patrimoniale esercizio precedente	48.285.929,47	26.760.666,28	21.525.263,19
	IX	1	Avanzo (Disavanzo) economico di esercizio	11.069.764,32	21.525.263,19	-10.455.498,87
			<i>Totale</i>	59.355.693,79	48.285.929,47	11.069.764,32
			<i>Totale patrimonio netto</i>	59.355.693,79	48.285.929,47	11.069.764,32
			<i>Totale passivo</i>	59.355.693,79	48.285.929,47	11.069.764,32

I SINDACI
DANIELA CARLA'
GIUSEPPE VITALETTI - GIORGIO DANIELI
BENITO DI TROIA - DANILO GIOVANNI FESTA
ANTONINO GALLONI - MARIANO MARTONE - ROBERTO NICOLO'

IL COMMISSARIO STRAORDINARIO
TIZIANO TREU

Fondo per il sostegno del reddito, dell'occupazione e della riconversione

E riqualificazione del personale del gruppo poste italiane S.p.A.

Bilancio preventivo economico dell'anno 2015

Codice Conto	Denominazione Conto	Preventivo 2015	Assestato 2014	Variazione
A	Valore della produzione			
A.01	Proventi e corrispettivi per la produzione delle prestazioni e/o servizi			
	<i>Entrate accertate nell'esercizio</i>			
	Aliquote contributive a carico dei datori di lavoro e/o degli iscritti (all. 1)	33.240.000,00	18.810.000,00	14.430.000,00
	<i>Rettifica delle entrate accertate nell'esercizio con i movimenti dei ratei e dei risconti</i>			
	Contributi a carico dei datori di lavoro e/o degli iscritti (storno ratei attivi iniziali)	-2.570.000,00	0,00	-2.570.000,00
	Contributi a carico dei datori di lavoro e/o degli iscritti (ratei attivi finali)	2.580.000,00	2.570.000,00	10.000,00
	<i>Totale proventi e corrispettivi per la produzione delle prestazioni e/o servizi</i>	33.250.000,00	21.380.000,00	-2.560.000,00
	<i>Totale valore della produzione (A)</i>	33.250.000,00	21.380.000,00	11.870.000,00
B	Costo della produzione			
B.06	Costi per acquisto materie prime, sussidiarie, consumo e merci			
B.06.a	Prestazioni istituzionali			
	<i>Spese impegnate dell'esercizio</i>			
	<i>Prestazioni:</i>			
	Assegno straordinario a sostegno del reddito	-8.850.000,00	0,00	-8.850.000,00
	Interventi formativi - art. 5 c.1 lett. A) punto 1 decreto n. 178/2005	-10.800.000,00	0,00	-10.800.000,00
	<i>Totale delle prestazioni istituzionali</i>	-19.650.000,00	0,00	-19.650.000,00
B.14	Oneri diversi di gestione			
	<i>Spese di pertinenza dell'esercizio</i>			
	Valori di copertura di periodi assicurativi	-2.890.000,00	0,00	-2.890.000,00
	Spese di amministrazione	-117.036,95	-123.948,91	6.911,96
	Onere per il trasferimento allo Stato delle economie derivanti dalla riduzione delle spese di amministrazione	-19.511,35	-19.049,05	-462,30
	<i>Totale oneri diversi di gestione</i>	-3.026.548,30	-142.997,96	-2.883.550,34
	<i>Totale costo della produzione (B)</i>	-22.676.548,30	-142.997,96	-22.533.550,34
	<i>Differenza tra valori e costi della produzione (A) + (-B)</i>	10.573.451,70	21.237.002,04	-10.663.550,34
C	Proventi e oneri finanziari			
C.16	Altri proventi finanziari			
	<i>Entrate di pertinenza dell'esercizio accertate nell'esercizio:</i>			
	Redditi e proventi patrimoniali	4.953,00	3.999,00	954,00
	Interessi su disponibilità del conto corrente bancario	607,00	743,00	-136,00
	Interessi per anticipazioni alle gestioni deficitarie	504.097,00	358.351,00	145.746,00
	Canone d'uso netto degli immobili strumentali adibiti ad uffici	0,00	323,58	-323,58
	<i>Totale altri proventi finanziari</i>	509.657,00	363.416,58	146.240,42
	<i>Totale proventi e oneri finanziari (C)</i>	509.657,00	363.416,58	146.240,42
	<i>Risultato prima delle imposte (A) + (-B) + (C)</i>	11.083.108,70	21.600.418,62	-10.517.309,92
	<i>Imposte dell'esercizio</i>			
	Oneri tributari	-13.344,38	-75.155,43	61.811,05
	<i>Totale imposte dell'esercizio</i>	-13.344,38	-75.155,43	61.811,05
	Risultato d'esercizio	11.069.764,32	21.525.263,19	-10.455.498,87
	Avanzo/Disavanzo economico dell'esercizio	11.069.764,32	21.525.263,19	-10.455.498,87

Allegato

Contributi a carico dei datori di lavoro e degli iscritti

Descrizione	Preventivo 2015						Assestato 2014	Variazioni (4-5)=(6)
	<i>Da accertare nel 2015 (1)</i>	<i>Più: risconto al 31.12.2014 (2)</i>	<i>Meno: rateo al 31.12.2014 (3)</i>	<i>Più: rateo al 31.12.2015 (4)</i>	<i>Meno: risconto al 31.12.2015 (5)</i>	<i>Totale (dato economico) (6=1-2-3+4+5)</i>		
Contributi Ordinari	21.500.000,00	0,00	2.570.000,00	2.580.000,00	0,00	21.510.000,00	21.380.000,00	130.000,00
Contributi Straordinari:								
Contributo figurativo per copertura assicurativa correlata dei periodi di erogazione dell'assegno straordinario (da trasferire a Ipost)	2.890.000,00	0,00	0,00	0,00	0,00	2.890.000,00	0,00	2.890.000,00
<i>Totale</i>	24.390.000,00	0,00	2.570.000,00	2.580.000,00	0,00	24.400.000,00	21.380.000,00	3.020.000,00
Contributo Straordinario per assegni straordinari	8.850.000,00	0,00	0,00	0,00	0,00	8.850.000,00	0,00	8.850.000,00
<i>Totale generale</i>	33.240.000,00	0,00	2.570.000,00	2.580.000,00	0,00	33.250.000,00	21.380.000,00	11.870.000,00

40. Fondo per l'erogazione ai lavoratori dipendenti del settore privato dei trattamenti di fine rapporto di cui all'art. 2120 del codice civile

Relazione del Direttore generale

L'articolo 1 commi da 755 a 759 della Legge n.296 del 2006 ha disciplinato il trasferimento all'INPS, a partire dal 1° gennaio 2007, delle somme destinate al trattamento di fine rapporto dei lavoratori dipendenti del settore privato, prevedendo l'istituzione del "Fondo per l'erogazione ai lavoratori dipendenti del settore privato dei trattamenti di fine rapporto di cui all'articolo 2120 del codice civile".

Tale Fondo viene alimentato da un contributo mensile a carico dei datori di lavoro, che abbiano alle proprie dipendenze almeno 50 addetti, pari alla quota di cui all'art. 2120 del codice civile maturata a decorrere dalla predetta data e non destinata alle forme pensionistiche complementari di cui al D.Lgs. 5.12.2005 n. 252.

A decorrere dalla medesima data, fanno carico al suddetto Fondo la liquidazione del trattamento di fine rapporto e le eventuali anticipazioni relative.

Il Decreto del Ministro del lavoro, di concerto con il Ministro dell'economia e finanze del 30 gennaio 2007, emanato ex art. 1 co. 757 della predetta legge n. 296, disciplina le modalità di attuazione delle nuove previsioni normative.

Le risorse del Fondo al netto delle prestazioni erogate, avendo un vincolo di destinazione, vengono depositate, come previsto dalle disposizioni in argomento, su un apposito conto corrente acceso presso la tesoreria centrale dello Stato dal quale vengono prelevate al momento del loro utilizzo.

I dati previsionali, ipotizzati per il preventivo originario 2014 conseguono a valutazioni delle poste di bilancio effettuate sulla base della normativa aggiornata alla data del 30 settembre 2014 e del quadro macroeconomico delineato nel Documento di economia e finanza (DEF), risultante dalla nota di aggiornamento approvata dal Consiglio dei Ministri il 30 settembre 2014, nonché dei più aggiornati dati desunti dalla contabilità e dell'andamento dei flussi di cassa.

Di seguito si fornisce un prospetto di sintesi della situazione economica del Fondo.

Sintesi della situazione economica TFR (in milioni)

	preventivo originario 2015	preventivo assestato 2014	variazioni
VALORE DELLA PRODUZIONE			
PROVENTI E CORRISPETTIVI PER LA PRODUZIONE DELLE PRESTAZIONI E/O SERVIZI			
Aliquote contributive a carico dei datori di lavoro e/o degli iscritti	5.531	5.521	10
Poste correttive e compensative di entrate correnti - <i>Rimborso di contributi</i>	-20	-20	0
ALTRI RICAVI E PROVENTI			
Entrate non classificabili in altre voci	4	4	0
TOTALE VALORE DELLA PRODUZIONE (A)	5.515	5.505	10
COSTI DELLA PRODUZIONE			
PRESTAZIONI ISTITUZIONALI			
Spese per prestazioni	-3.748	-3.028	-720
AMMORTAMENTI E SVALUTAZIONI			
Assegnazione al fondo svalutazione crediti contributivi	-11	-75	64
Prelievo da fondo per oneri futuri	6	11	-5
ONERI DIVERSI DI GESTIONE			
Trasferimenti passivi	-1.750	-2.400	650
Spese di amministrazione	-12	-13	1
TOTALE COSTI DELLA PRODUZIONE (B)	-5.515	-5.505	-10
DIFFERENZA TRA VALORE E COSTI DELLA PRODUZIONE (A) + (-B)	0	0	0
RISULTATO PRIMA DELLE IMPOSTE	0	0	0
AVANZO ECONOMICO	0	0	0

Valore della produzione: 5.515 milioni

Proventi e corrispettivi per la produzione delle prestazioni e/o servizi

I proventi derivanti dall'applicazione delle aliquote contributive a carico dei datori di lavoro e degli iscritti sono stati complessivamente previsti in 5.531 mln.

Riguardano:

per 5.483 mln il contributo dovuto dalle aziende con almeno 50 dipendenti utilizzando il modello DM10.

per 48 mln il contributo dovuto dalle aziende agricole con dipendenti.

A rettifica di questa voce sono state valutate poste correttive e compensative di entrate correnti per 20 mln. Si riferiscono interamente ai rimborsi di contributi risultati non dovuti.

Costo della produzione: 5.515 milioni

Prestazioni istituzionali

Le spese per prestazioni, preventivate complessivamente in 3.748 mln, con un incremento di 720 mln rispetto al dato previsto per il 2014, concernono per 3.063 mln il trattamento di fine rapporto erogato, per 505 mln le anticipazioni sul TFR maturato corrisposte ai lavoratori e per 180 mln l'imposta sostitutiva anticipata dal datore di lavoro.

Ammortamenti e Svalutazioni

Stimati in 11 mln si riferiscono all'accantonamento al fondo svalutazione crediti contributivi, per tenere conto della presunta capacità di realizzo dei crediti stessi.

Prelievo dai fondi per oneri

Al termine dell'esercizio si prevede di dover prelevare 6 mln dal fondo relativo a somme di pertinenza del Fondo di tesoreria da trasferire negli esercizi successivi.

Oneri diversi di gestione

Sono stati ipotizzati trasferimenti passivi allo Stato per 1.750 mln, come previsto dalla normativa di istituzione del Fondo.

Le spese di amministrazione, quantificate in 12 mln, rappresentano la quota parte delle spese di amministrazione dell'Istituto attribuite alla Gestione in base ai criteri fissati dal Regolamento di contabilità e per l'esecuzione delle opere, delle forniture e dei servizi dell'INPS, limitatamente alle attività di riscossione del contributo svolte per conto del Fondo.

Con riferimento alle principali voci di natura patrimoniale si forniscono le seguenti precisazioni.

Attivo circolante

Residui attivi

I crediti contributivi al termine dell'esercizio si prevede ammontino a 1.106 mln; si tratta per 1.096 mln di crediti relativi ad aziende non agricole e per 10 mln ad aziende agricole.

Tali crediti sono rettificati, per un importo di 281 mln, dal Fondo svalutazione crediti contributivi, istituito per tenere conto della presunta inesigibilità dei crediti vantati dalla Gestione.

Disponibilità liquide

Il credito in conto corrente con l'INPS dovrebbe attestarsi sui 786 milioni; esso rappresenta le disponibilità della Gestione depositate nel conto corrente intrattenuto con l'Istituto, non ancora trasferibili.

Ratei

I ratei attivi, pari a 858 mln, rappresentano i contributi di competenza dell'esercizio che si presume verranno riscossi nell'anno successivo.

Fondo per rischi e oneri

Al termine dell'esercizio il Fondo di accantonamento somme di pertinenza del Fondo TFR da trasferire negli esercizi successivi evidenzia, in base alle ipotesi formulate, una consistenza di 2.081 milioni.

Ratei

I ratei passivi, iscritti per un valore di 388 mln, rappresentano oneri per prestazioni da erogare (TFR e sue anticipazioni) di competenza del presente esercizio, ma che avranno la loro manifestazione finanziaria nel corso dell'anno successivo.

Il Direttore centrale bilanci
e servizi fiscali

Il Direttore generale

FONDO PER L'EROGAZIONE AI LAVORATORI DIPENDENTI DEL SETTORE PRIVATO
DEI TRATTAMENTI DI FINE RAPPORTO DI CUI ALL'ART. 2120 DEL CODICE CIVILE
preventivo originario 2015

Stato Patrimoniale

ATTIVITA'	Consistenza	Consistenza	VARIAZIONI
	al 31/12/2015	al 01/01/2015	
ATTIVO CIRCOLANTE			
II. <i>Residui attivi</i>	826.126.674,31	723.138.030,91	102.988.643,40
2) Crediti verso iscritti, soci e terzi			
da DM aziende	1.096.274.463,24	981.842.637,24	114.431.826,00
da DM agricoli dipendenti	10.215.622,11	10.215.622,11	0,00
Fondo svalutazione crediti	281.382.104,51	269.938.921,91	11.443.182,60
Crediti per sanzioni	723.222,60	723.222,60	0,00
Crediti per prestazioni da recuperare	295.470,87	295.470,87	0,00
IV. <i>Disponibilità liquide</i>			
Credito in conto corrente con l'INPS	785.941.104,13	816.768.687,52	-30.827.583,39
<i>Totale attivo circolante (C)</i>	1.612.067.778,44	1.539.906.718,43	72.161.060,01
RATEI			
1) Ratei attivi	857.664.902,00	855.650.082,00	2.014.820,00
<i>Totale ratei e risconti (D)</i>	857.664.902,00	855.650.082,00	2.014.820,00
Totale attivo	2.469.732.680,44	2.395.556.800,43	74.175.880,01

FONDO PER L'EROGAZIONE AI LAVORATORI DIPENDENTI DEL SETTORE PRIVATO
DEI TRATTAMENTI DI FINE RAPPORTO DI CUI ALL'ART. 2120 DEL CODICE CIVILE
preventivo originario 2015

PASSIVITA'	Consistenza al 31/12/2014	Consistenza al 01/01/2015	VARIAZIONI
FONDI PER RISCHI E ONERI			
I 3) <i>per altri rischi e oneri futuri</i>			
Fondo di accantonamento di somme di pertinenza del Fondo TFR da trasferire negli esercizi successivi	2.080.933.557,74	2.087.101.469,73	-6.167.911,99
<i>Totale</i>	2.080.933.557,74	2.087.101.469,73	-6.167.911,99
DEBITI			
Debiti per prestazioni istituzionali	588.431,70	588.431,70	0,00
RATEI			
1) Ratei passivi	388.210.691,00	307.866.899,00	80.343.792,00
Totale passivo	2.469.732.680,44	2.395.556.800,43	74.175.880,01

I Sindaci
Daniela Carlà
Giorgio Danieli - Benito Di Troia - Danilo Festa
Antonino Galloni - Mariano Martone - Roberto Nicolò
- Giuseppe Vitaletti

Il Commissario straordinario
Prof. Tiziano Treu

FONDO PER L'EROGAZIONE AI LAVORATORI DIPENDENTI DEL SETTORE PRIVATO
DEI TRATTAMENTI DI FINE RAPPORTO DI CUI ALL'ART. 2120 DEL CODICE CIVILE
CONTO ECONOMICO

	ANNO 2015 preventivo originario	ANNO 2014 preventivo asestato	VARIAZIONI
VALORE DELLA PRODUZIONE			
PROVENTI E CORRISPETTIVI PER LA PRODUZIONE DELLE PRESTAZIONI E/O SERVIZI			
ENTRATE ACCERTATE NELL'ESERCIZIO			
Aliquote contributive a carico dei datori di lavoro e/o degli iscritti	5.528.980.180,00	5.518.116.514,57	10.863.665,43
Poste correttive e compensative di entrate correnti - Rimborso di contributi	-20.000.000,00	-20.000.000,00	0,00
RETTIFICA DELLE ENTRATE ACCERTATE NELL'ESERCIZIO CON I MOVIMENTI DEI RATEI			
Contributi a carico dei datori lavoro e/o degli iscritti (storno ratei attivi iniziali)	-855.650.082,00	-854.221.596,57	-1.428.485,43
Contributi a carico dei datori di lavoro e/o degli iscritti (ratei attivi finali)	857.664.902,00	855.650.082,00	2.014.820,00
Totale proventi e corrispettivi per la produzione delle prestazioni e/o servizi	5.510.995.000,00	5.499.545.000,00	11.450.000,00
ALTRI RICAVI E PROVENTI			
ENTRATE ACCERTATE NELL'ESERCIZIO			
Entrate non classificabili in altre voci - Sanzioni civili, amm.ve, multe e ammende	4.224.867,24	4.224.867,24	0,00
Totale altri ricavi proventi	4.224.867,24	4.224.867,24	0,00
TOTALE VALORE DELLA PRODUZIONE	5.515.219.867,24	5.503.769.867,24	11.450.000,00
COSTI DELLA PRODUZIONE			
COSTI PER ACQUISTO MATERIE PRIME, SUSSIDIARIE, CONSUMO E MERCI			
PRESTAZIONI ISTITUZIONALI			
SPESE IMPEGNATE DELL'ESERCIZIO			
Spese per prestazioni istituzionali	-3.667.448.186,00	-2.986.745.682,00	-680.702.504,00
RETTIFICA DELLE SPESE IMPEGNATE NELL'ESERCIZIO CON I MOVIMENTI DEI RATEI E DELLE RIMANENZE			
Spese per prestazioni istituzionali (storno ratei passivi iniziali)	307.866.899,00	267.043.000,00	40.823.899,00
Spese per prestazioni (attribuzione ratei passivi finali)	-388.210.691,00	-307.866.899,00	-80.343.792,00
Totale delle prestazioni istituzionali	-3.747.791.978,00	-3.027.569.581,00	-720.222.397,00
AMMORTAMENTI E SVALUTAZIONI			
Assegnazione al fondo svalutazione crediti contributivi	-11.443.182,60	-74.615.186,52	63.172.003,92
ACCANTONAMENTI A FONDI PER ONERI			
Prelievo dal fondo di accantonamento di somme di pertinenza del Fondo TFR da trasferire negli esercizi successivi	6.167.911,99	11.148.598,51	-4.980.686,52
Assegnazione al fondo di accantonamento di somme di pertinenza del Fondo TFR da trasferire negli esercizi successivi	0,00	0,00	0,00
ONERI DIVERSI DI GESTIONE			
SPESE DI PERTINENZA DELL'ESERCIZIO			
Trasferimenti passivi allo Stato	-1.750.000.000,00	-2.400.000.000,00	650.000.000,00
Spese di Amministrazione	-10.138.556,81	-10.737.318,82	598.762,01
Oneri per il trasf. allo Stato di economie derivanti dalla riduzione di spese	-1.693.454,93	-1.653.330,45	-40.124,48
Totale oneri diversi di gestione	-1.761.832.011,74	-2.412.390.649,27	650.558.637,53
TOTALE COSTI DELLA PRODUZIONE (B)	-5.514.899.260,35	-5.503.426.818,28	-11.472.442,07
DIFFERENZA TRA VALORE E COSTI DELLA PRODUZIONE (A) + (-B)	320.606,89	343.048,96	-22.442,07
PROVENTI E ONERI STRAORDINARI			
RISULTATO PRIMA DELLE IMPOSTE	320.606,89	343.048,96	-22.442,07
IMPOSTE DELL'ESERCIZIO			
Oneri tributari	-320.606,89	-343.048,96	22.442,07
RISULTATO D'ESERCIZIO	0,00	0,00	0,00

Allegato n.1

CONTRIBUTI

DESCRIZIONE	Preventivo originario 2015				preventivo assestato 2014	variazioni
	Accertati nel 2015	meno: rateo al 31.12.2014	più: rateo al 31.12.2015	Totale (dato economico)		
Contributi da DM aziende agricoli dipendenti	5.528.980.180,00	855.650.082,00	857.664.902,00	5.530.995.000,00	5.519.545.000,00	11.450.000,00
	5.481.004.521,00	830.944.097,00	832.588.576,00	5.482.649.000,00	5.471.820.000,00	10.829.000,00
	47.975.659,00	24.705.985,00	25.076.326,00	48.346.000,00	47.725.000,00	621.000,00
TOTALE.....	5.528.980.180,00	855.650.082,00	857.664.902,00	5.530.995.000,00	5.519.545.000,00	11.450.000,00

SPESE PER PRESTAZIONI

DESCRIZIONE	Preventivo originario 2015				preventivo assestato 2014	variazioni
	impegnato nel 2015	meno: rateo al 31.12.2014	più: rateo al 31.12.2015	Totale (dato economico)		
Prestazioni:						
TFR erogato	2.987.658.626,00	277.653.630,00	352.376.694,00	3.062.381.690,00	2.447.782.120,00	614.599.570,00
da DM aziende direttamente	2.645.865.676,00 341.792.950,00	260.253.340,00 17.400.290,00	334.491.664,00 17.885.030,00	2.720.104.000,00 342.277.690,00	2.114.127.000,00 333.655.120,00	605.977.000,00 8.622.570,00
Anticipazioni su TFR	499.789.560,00	30.213.269,00	35.833.997,00	505.410.288,00	427.787.461,00	77.622.827,00
imposta sostitutiva	180.000.000,00	0,00	0,00	180.000.000,00	152.000.000,00	28.000.000,00
TOTALE	3.667.448.186,00	307.866.899,00	388.210.691,00	3.747.791.978,00	3.027.569.581,00	720.222.397,00

41. Fondo speciale di previdenza per gli sportivi art. 28 del decreto legge 1° ottobre 2007, n. 159, convertito nella legge 29 novembre 2007, n. 222

Relazione del Direttore Generale

Il bilancio di previsione dell'esercizio 2015 del Fondo speciale di previdenza per gli sportivi si chiude a pareggio per effetto dell'assegnazione di 3,991 mln al fondo di copertura oneri futuri.

La gestione, retta con il sistema tecnico-finanziario a ripartizione, è stata istituita presso l'INPS a decorrere dall'esercizio 2007, ai sensi dell'art. 28 del decreto legge n. 159/2007, convertito nella legge n. 222/2007, che ha contestualmente soppresso la Cassa di previdenza degli sportivi.

Il Fondo eroga prestazione pensionistiche IVS a favore degli atleti, dei tecnici ed ausiliari sportivi che esercitano attività retribuita nell'ambito del CONI o delle Federazioni sportive nazionali e società sportive sulle quali il CONI esercita la tutela per legge. Eroga, altresì, montanti capitalizzati ad Atleti del Club Olimpico, Medagliati Olimpici, in base a Convenzioni stabilite tra il CONI e la Sportass nonché il T.F.R. ai Tecnici della Federazione Giuoco Calcio, in base ad importi versati dalla F.I.G.C.

Nel prospetto della pagina seguente sono riepilogati i valori economici di sintesi della gestione.

FONDO SPECIALE DI SPREVIDENZA PER GLI SPORTIVI
ART. 28 DEL D.L. 2007 N. 159, CONVERTITO NELLA LEGGE 29 NOVEMBRE 2007, N. 222

SINTESI DELLA SITUAZIONE ECONOMICA E PATRIMONIALE
(in migliaia di euro)

	PREVENTIVO ORIGINARIO 2015	PREVENTIVO ASSESTATO 2014	VARIAZIONI
AVANZO / DISAVANZO PATRIMONIALE ALL'INIZIO DELL'ESERCIZIO	0	0	0
VALORE DELLA PRODUZIONE			
PROVENTI E CORRISPETTIVI PER LA PRODUZIONE DELLE PRESTAZIONI E/O SERVIZI:			
Aliquote contributive a carico dei datori di lavoro e/o degli iscritti	260	250	10
Totale proventi e corrispettivi per la produzione delle prestazioni e/o servizi	260	250	10
ALTRI RICAVI E PROVENTI:			
Trasferimenti da altre gestioni dell'INPS	11.300	11.300	0
Totale altri ricavi proventi	11.300	11.300	0
- TOTALE VALORE DELLA PRODUZIONE (A)	11.560	11.550	10
COSTO DELLA PRODUZIONE			
COSTI PER ACQUISTO MATERIE PRIME, SUSSIDIARIE, CONSUMO E MERCI:			
Spese per prestazioni	-7.789	-7.596	-193
Poste correttive e compensative di spese coprenti - <i>Recupero prestazioni</i>	8	8	0
Totale delle prestazioni istituzionali	-7.781	-7.588	-193
ACCANTONAMENTI AI FONDI PER ONERI			
QUOTE ACCANTONATE NELL'ESERCIZIO			
Assegnazione al Fondo di copertura per oneri futuri	-3.991	-4.133	142
Totale accantonamenti ai fondi per oneri	-3.991	-4.133	142
ONERI DIVERSI DI GESTIONE:			
Spese amministrazione	-157	-167	10
Onere per trasferimento allo Stato	-19	-18	-1
Totale oneri diversi di gestione	-176	-185	9
- TOTALE COSTO DELLA PRODUZIONE (B)	-11.948	-11.906	-42
DIFFERENZA TRA VALORE E COSTI DELLA PRODUZIONE (A) + (-B)	-388	-356	-32
PROVENTI E ONERI FINANZIARI			
ALTRI PROVENTI FINANZIARI:			
Interessi disponibilità c/c bancari	0	1	-1
Interessi su c/c INPS	397	357	40
Redditi per investimenti patrimoniali	4	4	0
Redditi e proventi patrimoniali	(...)	6	-6
Totale altri proventi finanziari	401	368	33
- TOTALE PROVENTI E ONERI FINANZIARI (C)	401	368	33
RISULTATO PRIMA DELLE IMPOSTE (A)+(-B)+(C)	13	12	1
IMPOSTE DELL'ESERCIZIO	-13	-12	-1
- RISULTATO D'ESERCIZIO:			
AVANZO / DISAVANZO ECONOMICO	0	0	0
AVANZO / DISAVANZO PATRIMONIALE AL TERMINE DELL'ESERCIZIO	0	0	0

Valore della produzione 11,560 mln.

Le aliquote contributive a carico dei datori di lavoro e/o degli iscritti per 260 mgl riguardano il gettito contributivo degli iscritti alla gestione.

Altri ricavi e proventi –Tale posta, preventivata in 11,3 mln, si riferisce al *Trasferimento dalla Gestione degli interventi assistenziali e di sostegno alle gestioni previdenziali*, in applicazione di quanto previsto dall'art. 28, comma 3, della legge n. 222/2007.

Costo della produzione – 11,948 mln.

Prestazioni istituzionali - Le "*spese per prestazioni*", stimate in 7,789 mln si riferiscono alle spese per pensioni che si presume di erogare nell'ambito della gestione in esame per l'anno 2015.

Accantonamento ai fondi per oneri - La voce riguarda "*l'assegnazione al Fondo di copertura per oneri futuri*", per 3,391 mln in relazione agli oneri che dovranno essere sostenuti all'atto del recepimento di tutte le poste del bilancio SPORTASS, di competenza dell'Istituto.

Oneri diversi di gestione – Attengono alle spese di amministrazione, determinate in 157 mgl, e derivano dalla ripartizione delle spese di amministrazione, complessivamente preventivate dall'Istituto per l'esercizio 2015, attribuite alle gestioni amministrate in base ai criteri stabiliti dall'art. 57 del Regolamento di contabilità, a cui si aggiungono gli oneri preventivati per il trasferimento allo Stato di economie derivanti dalla riduzione delle spese di amministrazione per 19 mgl.

Proventi e oneri finanziari - 401 mgl.

Per la maggior parte rappresentano la remunerazione delle disponibilità del Fondo utilizzate dall'Inps nelle forme di impiego stabilite dal Regolamento di contabilità dell'Istituto e si riferiscono principalmente agli interessi attivi per le anticipazioni alle gestioni deficitarie, remunerate al saggio di interesse legale, ai sensi dell'art. 52, comma 1, lettera a) del "*Regolamento per l'Amministrazione e la contabilità dell'INPS*". Il suddetto saggio è stato fissato dal decreto del Ministro dell'Economia e delle Finanze del 12 dicembre 2013 nella misura del 1% in ragione d'anno, a decorrere dal 1° gennaio 2014.

Nel prospetto che segue sono evidenziati, distintamente per tipo di impiego, i presunti capitali medi disponibili nell'anno 2015, i redditi previsti e i saggi di rendimento.

Descrizione	Impieghi	Redditi	Saggio%
-c/c bancari	195.343	477	0,24
-anticipazioni alle gestioni deficitarie	39.661.657	396.617	1,00
- prestiti e mutui al personale	250.616	3.894	1,55
Totale	40.107.616	400.988	1,00

Imposte dell'esercizio – Stimate pari a 13 mgl, attengono principalmente all'imposta regionale sulle attività produttive (IRAP).

Risultato di esercizio - Per effetto del movimento economico del periodo in esame, per l'anno 2015 il Fondo presenta una situazione di pareggio in quanto il risultato dell'anno è accantonato al Fondo di copertura per oneri futuri.

In relazione alle voci che compongono lo Stato patrimoniale si evidenziano:

- nell'Attivo – *Attivo circolante- Disponibilità liquide-* il credito in conto corrente con l'I.N.P.S iscritto per 41,958 mln;
- nel Passivo – *Fondi per rischi e oneri* - il fondo di copertura oneri futuri la cui consistenza al 31/12/2015 è pari a 42,234 mln.

Il Direttore centrale
bilanci e servizi fiscali

Il Direttore generale

Bilancio preventivo

FONDO SPECIALE DI PREVIDENZA PER GLI SPORTIVI

ART. 28 DEL D.L. 2007 N. 159, CONVERTITO NELLA LEGGE 29 NOVEMBRE 2007, N. 222

STATO PATRIMONIALE AL 31 DICEMBRE 2015

ATTIVO				
Codice Conto	Denominazione Conto	Consistenza al 31/12/2015	Consistenza al 31/12/2014	Variazioni
B	IMMOBILIZZAZIONI			
II	Immobilizzazioni materiali			
1	Terreni e fabbricati			
	Quota di partecipazione all'acquis. di immobili strumentali adibiti a uffici	2.443,58	5.328,25	-2.884,67
	TOTALE	2.443,58	5.328,25	-2.884,67
III	Immobilizzazioni finanziarie			
4	Crediti finanziari diversi			
	Quota di partecipazione agli investimenti patrimoniali unitari	259.800,95	204.917,58	54.883,37
	TOTALE	259.800,95	204.917,58	54.883,37
	TOTALE IMMOBILIZZAZIONI	262.244,53	210.245,83	51.998,70
C	ATTIVO CIRCOLANTE			
II	Residui attivi			
2	Cred v iscr soci terzi			
	Crediti per poste correttive e compensative di spese correnti	39.314,40	39.314,40	0
	TOTALE	39.314,40	39.314,40	0
IV	Disponibilità liquide			
3	Credito in conto corrente con l'INPS	41.957.780,36	38.018.323,86	3.939.456,50
	TOTALE	41.957.780,36	38.018.323,86	3.939.456,50
	TOTALE ATTIVO CIRCOLANTE	41.997.094,76	38.057.638,26	3.939.456,50
	TOTALE ATTIVO	42.259.339,29	38.267.884,09	3.991.455,20

FONDO SPECIALE DI PREVIDENZA PER GLI SPORTIVI

ART. 28 DEL D.L. 2007 N. 159, CONVERTITO NELLA LEGGE 29 NOVEMBRE 2007, N. 222

STATO PATRIMONIALE AL 31 DICEMBRE 2015

PASSIVO				
Codice Conto	Denominazione Conto	Consistenza al 31/12/2015	Consistenza al 31/12/2014	Variazioni
C	FONDI PER RISCHI ED ONERI			
I	Fondi per rischi ed oneri			
3	per altri rischi e oneri futuri			
	Fondo di copertura oneri futuri	42.234.014,31	38.242.559,11	3.991.455,20
TOTALE		42.234.014,31	38.242.559,11	3.991.455,20
TOTALE FONDI PER RISCHI ED ONERI		42.234.014,31	38.242.559,11	3.991.455,20
E	DEBITI			
11	Debiti			
	Debiti per prestazioni	25.324,98	25.324,98	0
TOTALE		25.324,98	25.324,98	0
TOTALE DEBITI		25.324,98	25.324,98	0
TOTALE PASSIVO		42.259.339,29	38.267.884,09	3.991.455,20

I SINDACI

Daniela CARLA'

Giuseppe VITALETTI - Giorgio DANIELI

Benito DI TROIA - Danilo Giovanni FESTA

Antonino GALLONI - Mariano MARTONE - Roberto NICOLÒ

IL COMMISSARIO STRAORDINARIO

Tiziano TREU

CONTO ECONOMICO
PREVENTIVO ORIGINARIO 2015

FONDO SPECIALE DI PREVIDENZA PER GLI SPORTIVI
ART. 28 DEL D.L. 2007 N. 159, CONVERTITO NELLA LEGGE 29 NOVEMBRE 2007, N. 222

Codice Conto	Denominazione Conto	PREVENTIVO ORIGINARIO 2015	PREVENTIVO ASSESTATO 2014	VARIAZIONI
CEA	VALORE DELLA PRODUZIONE			
CEA.01	PROVENTI E CORRISPETTIVI PER LA PRODUZIONE DELLE PRESTAZIONI E/O SERVIZI			
	Aliquote contributive a carico dei datori di lavoro e/o degli iscritti	260.000,00	250.000,00	10.000,00
	Totale proventi e corrispettivi per la produzione delle prestazioni e/o servizi	260.000,00	250.000,00	10.000,00
CEA.05	ALTRI RICAVI E PROVENTI			
	Trasferimenti dalla G.I.A.S.	11.300.000,00	11.300.000,00	0
	Totale altri ricavi e proventi	11.300.000,00	11.300.000,00	0
	TOTALE VALORE DELLA PRODUZIONE (A)	11.560.000,00	11.550.000,00	10.000,00
CEB	COSTO DELLA PRODUZIONE			
CEB.06	COSTI PER ACQUISTO MATERIE PRIME, SUSSIDIARIE, CONSUMO E MERCI			
CEB.06.a	PRESTAZIONI ISTITUZIONALI			
	SPESE IMPEGNATE DELL'ESERCIZIO			
	Spese per prestazioni	-7.788.800,00	-7.596.150,00	-192.650,00
	- Pensioni e relativi trattamenti per carichi familiari	-5.643.000,00	-5.490.000,00	-153.000,00
	- Prestazioni una tantum iscritti senza diritto a pensione	-278.000,00	-278.000,00	0
	- Prestazioni una tantum a carico del fondo di previdenza atleti "Club Olimpico"	-388.150,00	-388.150,00	0
	- Prestazioni una tantum a carico del fondo medagliati olimpici	-1.479.650,00	-1.440.000,00	-39.650,00
	Poste correttive e compensative di spese correnti (recupero di prestazioni)	8.203,00	8.000,00	203,00
	Totale delle prestazioni istituzionali	-7.780.597,00	-7.588.150,00	-192.447,00
CEB.13	ACCANTONAMENTI AI FONDI PER ONERI			
	QUOTE ACCANTONATE NELL'ESERCIZIO			
	Assegnazione al Fondo di copertura per oneri futuri	-3.991.455,20	-4.132.576,85	141.121,65
	Totale accantonamenti ai fondi per oneri	-3.991.455,20	-4.132.576,85	141.121,65
CEB.14	ONERI DIVERSI DI GESTIONE			
	SPESE IMPEGNATE NELL'ESERCIZIO			
	Spese di amministrazione	-157.549,88	-166.854,44	9.304,56
	Oneri per il trasferimento allo Stato delle economie derivanti dalla riduzione delle spese di amministrazione	-18.847,70	-18.401,13	-446,57
	Totale oneri diversi di gestione	-176.397,58	-185.255,57	8.857,99
	TOTALE COSTI DELLA PRODUZIONE (B)	-11.948.449,78	-11.905.982,42	-42.467,36
	DIFFERENZA TRA VALORE E COSTI DELLA PRODUZIONE (A) + (-B)	-388.449,78	-355.982,42	-32.467,36
CEC	PROVENTI E ONERI FINANZIARI			
CEC.16	ALTRI PROVENTI FINANZIARI			
	ENTRATE DI PERTINENZA DELL'ESERCIZIO ACCERTATE NELL'ESERCIZIO			
	Interessi disponibilità c/c bancari	476,72	739,39	-262,67
	Interessi su c/c INPS	396.616,67	357.109,97	39.506,70
	Redditi degli investimenti patrimoniali	3.894,00	3.986,25	-92,25
	Redditi e proventi patrimoniali	229,35	5.625,44	-5.396,09
	Canone d'uso netto immobili strumentali	0	147,48	-147,48
	Totale altri proventi finanziari	401.216,74	367.608,53	33.608,21
	TOTALE PROVENTI E ONERI FINANZIARI (C)	401.216,74	367.608,53	33.608,21
	RISULTATO PRIMA DELLE IMPOSTE (A) + (-B) + (C)	12.766,96	11.626,11	1.140,85
	IMPOSTE DELL'ESERCIZIO			
	Oneri tributari	-12.766,96	-11.626,11	-1.140,85
	Totale imposte dell'esercizio	-12.766,96	-11.626,11	-1.140,85
	RISULTATO D'ESERCIZIO	0	0	0
	AVANZO / DISAVANZO ECONOMICO	0	0	0

42. Gestione speciale di previdenza per il personale delle "Poste Italiane s.p.a" - art. 7, comma 3, del D.L. 31 maggio 2010, n. 78 convertito nella legge 30 luglio 2010, n. 122

Relazione del Direttore generale

L'art. 7 del decreto-legge 31 maggio 2010, n. 78, convertito nella legge 30 luglio 2010 n. 122 ha previsto, tra l'altro, la soppressione dell'Istituto Postelegrafonici (IPOST) e il trasferimento delle relative funzioni all'INPS il quale succede in tutti i rapporti attivi e passivi.

Tenuto conto della specifica normativa con la quale sono disciplinate le varie attività del soppresso ente è stata istituita una apposita gestione denominata FT - "Gestione speciale di previdenza per il personale delle "Poste Italiane S.p.A" .

La predetta gestione è articolata in cinque contabilità separate, per rilevare le attività peculiari di ognuna di esse, denominate come di seguito indicato:

- FTR – Gestione assicurativa a ripartizione, che rileva i fatti connessi con l'erogazione del trattamento pensionistico al personale postelegrafonico;
- FTS - Gestione cassa integrativa del personale dell' ex azienda di Stato per i servizi telefonici (ASST), che rileva i fatti connessi con l'erogazione del trattamento pensionistico a favore del personale statale dell'ex ASST;
- FTT - Gestione mutualità, che rileva i fatti connessi a forme volontarie di assicurazione costituite dai lavoratori postelegrafonici;
- FTU - Gestione assistenza, che rileva i fatti connessi con l'erogazione di benefici di natura assistenziale (borse di studio, sussidi scolastici, centri vacanza, ecc.) a favore dei figli dei dipendenti postelegrafonici e dei pensionati ex IPOST;
- FTV - Fondo credito, che rileva i fatti connessi con l'erogazione di piccoli prestiti e prestiti pluriennali a favore del personale postelegrafonico.

Le gestioni conservano la loro autonomia finanziaria e intrattengono i rapporti di conto corrente direttamente con la gestione della produzione dei servizi.

In relazione a ciascuna contabilità separata, sono state istituite le corrispondenti evidenze contabili, nell'ambito della gestione degli investimenti patrimoniali, per rilevare le risultanze gestionali degli impieghi mobiliari ed immobiliari.

Inoltre, è stata istituita, nell'ambito della Gestione per la produzione dei servizi, una evidenza contabile specifica per rilevare i risultati di gestione del pensionato/studentato insediato presso la struttura denominata Hotel Diamond, di proprietà della Gestione assistenza.

Il bilancio di previsione dell'anno 2015 della Gestione speciale istituita nell'ambito dell'Istituto prevede un disavanzo economico di esercizio di € 268.324.784,99 (268,325 mln), composto dai risultati delle singole contabilità separate.

Il Patrimonio netto al termine dell'esercizio è previsto in € 950.745.493,13 (950,745 mln).

Nella tabella riepilogativa che segue sono evidenziati, ripartiti tra le gestioni, i dati relativi alla situazione patrimoniale netta al 1° gennaio 2015, il movimento economico del periodo 1° gennaio – 31 dicembre 2015 e la situazione patrimoniale netta risultante a fine anno.

	Situazione patrimoniale al 1° gennaio	Movimento economico dell'anno	Situazione patrimoniale al 31 dicembre
	(in milioni di euro)*		
Gestione assicurativa	758	-283	475
Gestione cassa integrativa	14	-3	11
Gestione mutualità	30	-3	27
Gestione assistenza	16	(...)	16
Fondo credito	401	21	422
Totale	1.219	-268	951

Il commento delle principali poste di bilancio viene fornito sulla base dei dati contenuti nella sintesi della situazione economica patrimoniale, esposta sia per dati complessivi della gestione speciale che per dati ripartiti nelle contabilità separate, nelle pagine seguenti.

(*) I totali potrebbero non coincidere con quelli esposti nei prospetti di bilancio per effetto degli arrotondamenti.

**BILANCIO PREVENTIVO DELL'ANNO 2015 - PREVENTIVO
SINTESI DELLA SITUAZIONE ECONOMICA E PATRIMONIALE**

	TOTALE GESTIONE 2015 PREVENTIVO	TOTALE GESTIONE 2014 PREVENTIVO ASSESTATO	VARIAZIONI
AVANZO / DISAVANZO PATRIMONIALE NETTO ALL'INIZIO DELL'ESERCIZIO: Disavanzo/Avanzo	1.219.070.278	1.504.099.327	-285.029.048
VALORE DELLA PRODUZIONE			
PROVENTI E CORRISPETTIVI PER LA PRODUZIONE DELLE PRESTAZIONI E/O SERVIZI			
Aliquote contributive a carico dei datori di lavoro e/o degli iscritti	1.425.724.291	1.417.537.343	8.186.948
Quote di partecipazione degli iscritti all'onere di specifiche gestioni	17.465.800	17.261.700	204.100
Totale proventi e corrispettivi per la produzione delle prestazioni e/o servizi	1.443.190.091	1.434.799.043	8.391.048
ALTRI RICAVI E PROVENTI			
Entrate derivanti dalla vendita di beni e dalla prestazione di servizi	520.000	520.000	0
Entrate non classificabili in altre voci	1.534.900	1.250.900	284.000
Trasferimenti da altre gestioni dell'INPS	63.390.000	60.500.000	2.890.000
Trasferimenti dalla Gestione degli interventi assistenziali e di sostegno alle gestioni previdenziali (GIAS)	3.914.400	3.911.800	2.600
Totale altri ricavi e proventi	69.359.300	66.182.700	3.176.600
TOTALE VALORE DELLA PRODUZIONE (A)	1.512.549.391	1.500.981.743	11.567.648
COSTO DELLA PRODUZIONE			
PRESTAZIONI ISTITUZIONALI			
SPESE IMPEGNATE DELL'ESERCIZIO			
Spese per prestazioni	-1.762.394.563	-1.769.705.315	7.310.752
Poste correttive e compensative di spese correnti	19.035.000	19.080.000	-45.000
Oneri gestione studentato/pensionato Hotel Diamond	-958.527	-963.086	4.560
Totale prestazioni istituzionali	-1.744.318.090	-1.751.588.401	7.270.311
ONERI DIVERSI DI GESTIONE			
Contribuzione a favore degli I.P.A.S.	-3.171.750	-3.169.595	-2.155
Spese di amministrazione	-20.105.541	-20.242.268	136.728
Trasferimento al FPLD del contributo di solidarietà - L. 41/86	-10.753.400	-10.691.700	-61.700
Valori di copertura di periodi assicurativi trasferiti ad altri fondi amministrati dall'Istituto	-7.030.000	-7.050.000	20.000
Onere per il trasf.to allo Stato delle economie per la riduzione spese di amm.ne	-3.186.424	-3.110.926	-75.499
Totale oneri diversi di gestione	-44.378.215	-44.264.489	-113.726
TOTALE COSTI DELLA PRODUZIONE (B)	-1.788.696.305	-1.795.852.890	7.156.585
DIFFERENZA TRA VALORE E COSTI DELLA PRODUZIONE (A-B)	-276.146.914	-294.871.147	18.724.233
PROVENTI E ONERI FINANZIARI			
Interessi attivi	5.895.072	8.723.831	-2.828.759
Canone d'uso netto	0	12.541	-12.541
Oneri finanziari	-100.000	-150.000	50.000
Utile della gestione immobiliare	4.538.576	4.268.676	269.900
Perdita della gestione immobiliare	-1.887.364	-2.215.443	328.079
Totale proventi e oneri finanziari	8.446.284	10.639.604	-2.193.320
RETTIFICHE DI VALORE DI ATTIVITA' FINANZIARIE			
Inesigibilità di crediti	0	0	0
Totale rettifiche di valore di attività finanziarie	0	0	0
PROVENTI E ONERI STRAORDINARI			
Totale proventi e oneri straordinari	0	0	0
RISULTATO D'ESERCIZIO PRIMA DELLE IMPOSTE	-267.700.631	-284.231.543	16.530.913
IMPOSTE DELL'ESERCIZIO	-624.154	-797.505	173.351
RISULTATO D'ESERCIZIO: Avanzo/disavanzo economico	-268.324.785	-285.029.048	16.704.263
Totale	-268.324.785	-285.029.048	16.704.263
AVANZO / DISAVANZO PATRIMONIALE NETTO ALLA FINE DELL'ESERCIZIO: Disavanzo/Avanzo	950.745.493	1.219.070.278	-268.324.785

**BILANCIO PREVENTIVO DELL'ANNO 2015 - PREVENTIVO
SINTESI DELLA SITUAZIONE ECONOMICA E PATRIMONIALE**

	QUIESCENZA	FONDO CREDITO	GESTIONE MUTUALITA'	GESTIONE ASSISTENZA	GESTIONE CASS.INT.PERS. EX ASST	TOTALE GESTIONE 2015 - PREVENTIVO
AVANZO / DISAVANZO PATRIMONIALE NETTO ALL'INIZIO DELL'ESERCIZIO:						
Disavanzo/Avanzo	757.723.030	400.509.172	29.865.205	16.506.230	14.466.641	1.219.070.278
VALORE DELLA PRODUZIONE						
PROVENTI E CORRISPETTIVI PER LA PRODUZIONE DELLE PRESTAZIONI E/O SERVIZI						
Aliquote contributive a carico dei datori di lavoro e/o degli iscritti	1.404.397.000	15.054.791	0	6.272.500		1.425.724.291
Quote di partecipazione degli iscritti all'onere di specifiche gestioni	16.015.800		1.450.000	0		17.465.800
Totale proventi e corrispettivi per la produzione delle prestazioni e/o servizi	1.420.412.800	15.054.791	1.450.000	6.272.500	0	1.443.190.091
ALTRI RICAVI E PROVENTI						
Trasferimenti da parte di altri Enti	0					0
Entrate derivanti dalla vendita di beni e dalla prestazione di servizi				520.000		520.000
Entrate non classificabili in altre voci	211.900	1.253.100	20.500	43.500	5.900	1.534.900
Trasferimenti da altre gestioni dell'INPS (valori copertura periodi ass.vi)	63.390.000					63.390.000
Trasferimenti dalla Gestione degli interventi assistenziali e di sostegno alle gestioni previdenziali (GIAS)	3.914.400					3.914.400
Totale altri ricavi e proventi	67.516.300	1.253.100	20.500	563.500	5.900	69.359.300
TOTALE VALORE DELLA PRODUZIONE (A)	1.487.929.100	16.307.891	1.470.500	6.836.000	5.900	1.512.549.391
COSTO DELLA PRODUZIONE						
PRESTAZIONI ISTITUZIONALI						
SPESE IMPEGNATE DELL'ESERCIZIO						
Spese per prestazioni	-1.751.991.200		-3.814.000	-4.365.821	-2.223.542	-1.762.394.563
Poste correttive e compensative di spese correnti	19.000.000				35.000	19.035.000
Oneri gestione studentato/pensionato Hotel Diamond				-958.527		-958.527
Totale prestazioni istituzionali	-1.732.991.200	0	-3.814.000	-5.324.348	-2.188.542	-1.744.318.090
ONERI DIVERSI DI GESTIONE						
Contribuzione a favore degli I.P.A.S.	-3.171.750					-3.171.750
Spese non classificabili in altre voci	-83.100	-20.900	-7.700	-17.100	-2.300	-131.100
Spese di amministrazione	-15.184.387	-1.993.307	-1.005.632	-1.537.216	-384.999	-20.105.541
Trasferimento al FPLD del contributo di solidarietà - L. 41/86	-10.753.400					-10.753.400
Valori di copertura di periodi assicurativi trasferiti ad altri fondi amministrati dall'Istituto	-7.030.000					-7.030.000
Onere per il trasf.to allo Stato delle economie per la riduzione spese di amm.ne	-2.396.392	-315.430	-167.650	-242.770	-64.184	-3.186.424
Totale oneri diversi di gestione	-38.619.028	-2.329.636	-1.180.982	-1.797.086	-451.483	-44.378.215
TOTALE COSTI DELLA PRODUZIONE (B)	-1.771.610.228	-2.329.636	-4.994.982	-7.121.434	-2.640.025	-1.788.696.305
DIFFERENZA TRA VALORE E COSTI DELLA PRODUZIONE (A-B)	-283.681.128	13.978.255	-3.524.482	-285.434	-2.634.125	-276.146.914
PROVENTI E ONERI FINANZIARI						
Interessi attivi	2.949.373	2.414.399	288.356	214.078	28.865	5.895.072
Canone d'uso netto	0	0	0	0	0	0
Oneri finanziari	-100.000				0	-100.000
Utile della gestione immobiliare		4.538.576				4.538.576
Perdita della gestione immobiliare	-1.517.549		-119.924	-249.891	0	-1.887.364
Totale proventi e oneri finanziari	1.331.825	6.952.975	168.432	-35.813	28.865	8.446.284
RETTIFICHE DI VALORE DI ATTIVITA' FINANZIARIE						
Inesigibilità di crediti	0	0	0	0	0	0
Totale rettifiche di valore di attività finanziarie	0	0	0	0	0	0
PROVENTI E ONERI STRAORDINARI						
Totale proventi e oneri straordinari	0	0	0	0	0	0
RISULTATO D'ESERCIZIO PRIMA DELLE IMPOSTE	-282.349.304	20.931.230	-3.356.051	-321.246	-2.605.260	-267.700.631
IMPOSTE DELL'ESERCIZIO	-225.447	-197.541	-58.449	-126.269	-16.447	-624.154
RISULTATO D'ESERCIZIO:						
Avanzo/disavanzo economico	-282.574.751	20.733.688	-3.414.500	-447.516	-2.621.707	-268.324.785
Totale	-282.574.751	20.733.688	-3.414.500	-447.516	-2.621.707	-268.324.785
AVANZO / DISAVANZO PATRIMONIALE NETTO ALLA FINE DELL'ESERCIZIO:						
Disavanzo/Avanzo	475.148.280	421.242.860	26.450.705	16.058.715	11.844.934	950.745.493

Valore della produzione: 1.513 milioni

- Proventi e corrispettivi per la produzione delle prestazioni e/o servizi

Nell'ambito di tale posta si evidenziano le entrate contributive a carico dei datori di lavoro e degli iscritti che per l'anno 2015 si prevedono pari a 1.426 mln così ripartite tra le gestioni:

Contributi

(in milioni di euro)*	
Gestione assicurativa	1.404
Gestione assistenza	6
Fondo credito	15
Totale	1.425

Le quote di partecipazione degli iscritti all'onere di specifiche gestioni sono previste in 17 mln, ripartiti tra la gestione assicurativa (16 mln) e la gestione mutualità (1 mln).

- Altri ricavi e proventi -

Comprendono principalmente le entrate non classificabili in altre voci, valutate complessivamente in 2 mln, i trasferimenti da altri Enti, relativi a valori di copertura di periodi assicurativi, per 63 mln, il trasferimento della Gestione investimenti assistenziali e di sostegno (GIAS) per la copertura del mancato gettito contributivo quantificato in 4 mln e le entrate derivanti dalla prestazione dei servizi (soggiorni vacanza Italia, Europa e benessere) per un ammontare di circa 500 mgl.

Costo della produzione: -1.789 milioni

- Costi per l'acquisto di materie prime, sussidiarie, consumo e merci

Nell'ambito di tale voce si evidenziano le spese per prestazioni istituzionali, rilevate in complessivi 1.762 mln, così ripartite:

Spese per prestazioni

(in milioni di euro)	
Gestione assicurativa	1.752
Gestione cassa integrativa	2
Gestione mutualità	4
Gestione assistenza	4
Totale	1.762

Le *poste correttive e compensative di spese correnti*, previste in 19 mln, attengono ai recuperi di prestazioni.

L'onere di gestione del pensionato Hotel Diamond ammonta a circa 1 mln.

Oneri diversi di gestione: - 44 mln

Le poste più significative sono:

- Contribuzione a favore dell'I.P.A.S. (3 mln);
- trasferimenti passivi ad altri Enti e ad altre Gestioni dell'Istituto per valori di copertura di periodi assicurativi (7 mln);
- le spese di amministrazione (20 mln);
- trasferimento di 11 mln dalla gestione assicurativa al Fondo Pensioni Lavoratori Dipendenti, a titolo di contributo di solidarietà ex art. 25 della Legge n.41/1986.

Proventi e oneri finanziari: 8 mln

Tale voce comprende:

- gli interessi attivi sulle disponibilità che la gestione ha anticipato alle gestioni passive dell'Istituto (6 mln), remunerate al tasso di interesse legale pari all'1 per cento (D.M. Economia e Finanze del 12/12/2013), ai sensi dell'art. 52, comma 1 lett. a) del Regolamento di Contabilità dell'Istituto;
- l'utile della gestione degli investimenti patrimoniali non unitari della Gestione Fondo Credito, per 5 mln;
- la perdita delle gestioni degli investimenti patrimoniali non unitari delle altre gestioni per circa 2 mln.

Imposte dell'esercizio: - 1 mln

L'onere per il pagamento delle imposte è previsto per 1 mln .

Risultato di esercizio: - 268,325 mln

Il risultato d'esercizio, derivante dalla somma algebrica degli avanzi e disavanzi delle gestioni, si configura in un disavanzo di 268,325 mln. Nel prospetto che segue si fornisce la situazione patrimoniale riepilogativa della gestione in argomento.

(in migliaia di euro)

	STATO PATRIMONIALE		VARIAZIONI
	al 31 dicembre 2015	al 31 dicembre 2014	
<u>ATTIVO</u>			
IMMOBILIZZAZIONI			
Immobilizzazioni materiali			
Terreni e fabbricati	55.249	56.611	-1.362
Immobilizzazioni finanziarie			
Crediti finanziari diversi	333.780	332.696	1.084
TOTALE IMMOBILIZZAZIONI	389.029	389.307	-278
ATTIVO CIRCOLANTE			
Residui attivi			
- Crediti verso iscritti, soci e terzi	62.681	62.681	0
- Crediti verso lo Stato ed altri soggetti pubblici	21.723	21.723	0
- Crediti verso altri	293	293	0
Totale	84.697	84.697	0
Disponibilità			
- Credito in c/c verso GPA	415.671	681.001	-265.330
Totale	415.671	681.001	-265.330
TOTALE ATTIVO CIRCOLANTE	500.368	765.698	-265.330
RATEI E RISCONTI			
Ratei attivi	171.220	170.237	983
TOTALE ATTIVO	1.060.617	1.325.242	-264.625
<u>PASSIVO</u>			
PATRIMONIO NETTO			
Avanzi economici portati a nuovo	1.219.070	1.504.099	-285.029
Disavanzo economico d'esercizio	-268.325	-285.029	16.704
TOTALE PATRIMONIO NETTO	950.745	1.219.070	-268.325
FONDI PER RISCHI ED ONERI			
- Fondi per altri rischi ed oneri futuri	53.301	53.301	0
Totale	53.301	53.301	0
DEBITI			
- Debiti verso iscritti, soci e terzi per prestazioni dovute	40.931	40.931	0
- Debiti verso lo Stato ed altri soggetti pubblici	3.172	3.047	125
- Debiti diversi	7.000	7.000	0
- Debito in c/c verso GPA	4.513	1.893	2.620
Totale	55.616	52.871	2.745
RATEI E RISCONTI			
Ratei passivi	955	0	955
TOTALE PASSIVO	1.060.617	1.325.242	-264.625

In relazione alla presunta situazione patrimoniale al 31/12/2015, si evidenziano, tra le voci dell'attivo, le seguenti:

- immobilizzazioni materiali, per 55 mln al netto del relativo fondo ammortamento, riferite alla consistenza degli immobili di proprietà dell'ex Istituto ed attribuiti alle singole contabilità originariamente proprietarie. Gli immobili, ad eccezione dell'Hotel Diamond, strumentale al perseguimento delle finalità della Gestione Assistenza, sono tutti classificati immobili da reddito;
- immobilizzazioni finanziarie, pari a 334 mln e relative agli investimenti in buoni postali fruttiferi e investimenti in polizze a capitalizzazione emesse da Postevita, a mutui e prestiti concessi al personale del soppresso Istituto e ai prestiti concessi dal Fondo credito;
- credito in conto corrente verso la Gestione per la produzione dei servizi di 416 mln;
- ratei attivi per contributi da riscuotere relativi all'anno 2014, per 171 mln (all. 1).

Nel passivo si evidenziano:

- tra i fondi per altri rischi ed oneri futuri il fondo di accantonamento del plusvalore immobili per 53 mln;
- tra i debiti, quelli nei confronti di beneficiari di prestazioni (41 mln).

A seguito del risultato di esercizio negativo pari a 268,325 mln, il patrimonio netto della Gestione speciale di previdenza per il personale delle "Poste italiane S.p.A" al 31 dicembre 2015 si presume di 951 mln.

Il Direttore centrale
bilanci e servizi fiscali

Il Direttore generale

Bilancio preventivo

GESTIONE SPECIALE DI PREVIDENZA PER IL PERSONALE DELLE "POSTE ITALIANE S.p.A."
(art. 7, co 2 DL n. 78/2010 conv. L. 122/2010)
SITUAZIONE PATRIMONIALE AL 31 DICEMBRE 2015 - PREVENTIVO

ATTIVO				
	Denominazione Conto	Consistenza al 31/12/2015	Consistenza al 31/12/2014	Variazioni
B	IMMOBILIZZAZIONI			
II	Immobilizzazioni materiali			
1	Terreni e fabbricati			
	Immobili da reddito	58.779.065,66	58.779.065,66	0,00
	Fondo ammortamento immobili	-6.102.530,85	-4.881.682,67	-1.220.848,18
	Immobili strumentali adibiti a pensionato/studentato presso l'Hotel Diamond	2.261.005,82	2.261.005,82	0,00
	Quota di partecipazione all'acquisizione di immobili strumentali adibiti ad uffici	311.834,98	453.080,86	-141.245,88
	TOTALE	55.249.375,61	56.611.469,67	-1.362.094,06
III	Immobilizzazioni finanziarie			
1	Partecipazioni in:			
	Altri enti			
	Titoli azionari	175.000,00	175.000,00	0,00
2	Crediti			
2d	Verso altri			
	Mutui ipotecari al personale (art. 59, DPR 509/79)	10.034.653,01	10.259.653,01	-225.000,00
	Prestiti al personale (art. 59, DPR 509/79)	375.649,39	875.649,39	-500.000,00
	Prestiti concessi agli iscritti della gestione Mutualità	982.567,19	1.082.567,19	-100.000,00
	Piccoli prestiti e prestiti pluriennali (all. 1e)	184.831.422,75	181.831.422,75	3.000.000,00
	Prestiti concessi agli iscritti della gestione Mutualità da perfezionare	91.837,26	91.837,26	0,00
	Piccoli prestiti e prestiti pluriennali da perfezionare (all. 1e)	2.122.284,32	2.122.284,32	0,00
3	Altri titoli			
	Titoli emessi o garantiti dallo Stato o assimilati	16.000.000,00	16.000.000,00	0,00
	Titoli diversi	24.354.833,82	24.354.833,82	0,00
4	Crediti finanziari diversi			
	Crediti diversi	91.159.707,87	91.159.707,87	0,00
	Quota di partecipazione agli investimenti patrimoniali unitari	3.652.291,67	4.742.572,81	-1.090.281,14
	TOTALE	333.780.247,28	332.695.528,42	1.084.718,86
	TOTALE IMMOBILIZZAZIONI	389.029.622,89	389.306.998,09	-277.375,20
C	ATTIVO CIRCOLANTE			
II	Residui attivi			
2	Crediti verso iscritti, soci e terzi			
	Crediti per aliquote contributive a carico dei datori di lavoro e/o degli iscritti	1.457.749,57	1.457.749,57	0,00
	Crediti per quote di partecipazione degli iscritti all'onere di specifiche gestioni	336.419,59	336.419,59	0,00
	Crediti per poste correttive e compensative di spese correnti	31.536.752,51	31.536.752,51	0,00
	Crediti per entrate non classificabili in altre voci	659.130,45	659.130,45	0,00
	Crediti per alienazione di immobili e diritti reali	28.691.358,62	28.691.358,62	0,00
4	Crediti verso lo Stato ed altri soggetti pubblici:			
	Crediti per trasferimenti da parte di altri enti del settore pubblico	21.722.747,48	21.722.747,48	0,00
5	Crediti verso altri			
	Crediti per altre riscossioni	293.421,26	293.421,26	0,00
	TOTALE	84.697.579,48	84.697.579,48	0,00
IV	Disponibilità			
	Rapporti diretti di c/c con la gestione produzione e servizi	415.670.805,92	681.001.133,01	-265.330.327,09
	TOTALE	415.670.805,92	681.001.133,01	-265.330.327,09
	TOTALE ATTIVO CIRCOLANTE	500.368.385,40	765.698.712,49	-265.330.327,09
D	RATEI E RISCONTI			
I	Ratei e risconti			
1	Ratei attivi			
	Ratei attivi (all. 1)	171.219.800,00	170.236.700,00	983.100,00
	TOTALE	171.219.800,00	170.236.700,00	983.100,00
	TOTALE RATEI E RISCONTI	171.219.800,00	170.236.700,00	983.100,00
	TOTALE ATTIVO	1.060.617.808,29	1.325.242.410,58	-264.624.602,29

GESTIONE SPECIALE DI PREVIDENZA PER IL PERSONALE DELLE "POSTE ITALIANE S.p.A."
(art. 7, co 2 DL n. 78/2010 conv. L. 122/2010)
SITUAZIONE PATRIMONIALE AL 31 DICEMBRE 2015 - PREVENTIVO

PASSIVO				
	Denominazione Conto	Consistenza al 31/12/2015	Consistenza al 31/12/2014	Variazioni
A	PATRIMONIO NETTO			
VIII	Avanzi (Disavanzi) economici portati a nuovo			
1	Avanzi (Disavanzi) economici portati a nuovo			
	Avanzi (Disavanzi) economici portati a nuovo	1.219.070.278,12	1.504.099.326,54	-285.029.048,42
	TOTALE	1.219.070.278,12	1.504.099.326,54	-285.029.048,42
IX	Avanzo (Disavanzo) economico d'esercizio			
1	Avanzo (Disavanzo) economico d'esercizio			
	Avanzo (Disavanzo) economico d'esercizio	-268.324.784,99	-285.029.048,42	16.704.263,43
	TOTALE	-268.324.784,99	-285.029.048,42	16.704.263,43
	TOTALE PATRIMONIO NETTO	950.745.493,13	1.219.070.278,12	-268.324.784,99
C	FONDI PER RISCHI ED ONERI			
I	Fondi per rischi ed oneri			
3	Altri rischi e oneri futuri			
	Fondo di accantonamento del plusvalore immobili e dell'eccedenza del relativo fondo di ammortamento	53.300.598,30	53.300.598,30	0,00
	TOTALE	53.300.598,30	53.300.598,30	0,00
	TOTALE FONDI PER RISCHI ED ONERI	53.300.598,30	53.300.598,30	0,00
E	DEBITI			
I	Debiti			
10	Debiti verso iscritti, soci e terzi per prestazioni dovute			
	Debiti per prestazioni istituzionali	40.931.212,81	40.931.212,81	0,00
11	Debiti verso lo Stato ed altri soggetti pubblici			
	Debiti per trasferimenti passivi allo Stato e ad altri soggetti pubblici	3.171.750,00	3.046.637,09	125.112,91
12	Debiti diversi			
	Debiti per poste correttive e compensative di entrate correnti	3.791,01	3.791,01	0,00
	Debiti per spese non classificabili in altre voci	0,00	0,00	0,00
	Debiti per concessione di crediti e anticipazioni	2.779.748,16	2.779.748,16	0,00
	Debiti diversi	4.217.290,98	4.217.290,98	0,00
	Rapporti diretti di c/c con la gestione produzione e servizi	4.512.623,90	1.892.854,11	2.619.769,79
	TOTALE	55.616.416,86	52.871.534,16	2.744.882,70
	TOTALE DEBITI	55.616.416,86	52.871.534,16	2.744.882,70
F	RATEI E RISCONTI			
I	Ratei e risconti			
1	Ratei passivi			
	Ratei passivi	955.300,00	0,00	955.300,00
	TOTALE	955.300,00	0,00	955.300,00
	TOTALE RATEI E RISCONTI	955.300,00	0,00	955.300,00
	TOTALE PASSIVO	1.060.617.808,29	1.325.242.410,58	-264.624.602,29

I SINDACI

DANIELA CARLA'
GIUSEPPE VITALETTI
DANILO GIOVANNI FESTA - ANTONINO GALLONI
MARIANO MARTONE - GIORGIO DANIELI
ROBERTO NICOLO' - BENITO DI TROIA

IL COMMISSARIO STRAORDINARIO

TIZIANO TREU

GESTIONE SPECIALE DI PREVIDENZA PER IL PERSONALE DELLE "POSTE ITALIANE S.p.A."
(art. 7, co 2 DL n. 78/2010 conv. L. 122/2010)
BILANCIO ECONOMICO PER L'ANNO 2015 - PREVENTIVO

		PREVENTIVO 2015	PREVENTIVO ASSESTATO 2014	VARIAZIONE
A	VALORE DELLA PRODUZIONE			
A.01	PROVENTI E CORRISPETTIVI PER LA PRODUZIONE DELLE PRESTAZIONI E/O SERVIZI			
	ENTRATE ACCERTATE NELL'ESERCIZIO			
	Aliquote contributive a carico dei datori di lavoro e/o degli iscritti (all. n.1)	1.424.741.191,00	1.423.655.145,70	1.086.045,30
	Quote di partecipazione degli iscritti all'onere di specifiche gestioni	17.465.800,00	17.261.700,00	204.100,00
	RETTIFICA DELLE ENTRATE ACCERTATE NELL'ESERCIZIO CON I MOVIMENTI DEI RATEI E DEI RISCONTI			
	Contributi a carico dei datori di lavoro e/o degli iscritti (storno ratei attivi iniziali) (all. 1)	-170.236.700,00	-176.354.502,70	6.117.802,70
	Contributi a carico dei datori di lavoro e/o degli iscritti (ratei attivi finali) (all. 1)	171.219.800,00	170.236.700,00	983.100,00
	Totale proventi e corrispettivi per la produzione delle prestazioni e/o servizi	1.443.190.091,00	1.434.799.043,00	8.391.048,00
A.05	ALTRI RICAVI E PROVENTI			
	ENTRATE ACCERTATE NELL'ESERCIZIO			
	Entrate derivanti dalla vendita di beni e dalla prestazione di servizi	520.000,00	520.000,00	0,00
	Entrate non classificabili in altre voci	1.534.900,00	1.250.900,00	284.000,00
	Trasferimenti da altre gestioni dell'INPS	63.390.000,00	60.500.000,00	2.890.000,00
	Trasferimenti dalla Gestione degli interventi assistenziali e di sostegno alle gestioni previdenziali (GIAS)	176.400,00	173.800,00	2.600,00
	Trasferimento da GIAS per la copertura del mancato gettito contributivo, derivante dall'abrogazione operata dall'art. 1, comma 39, della legge n. 220/2010, dell'incremento dello 0,09% dell'aliquota contributiva, di cui all'art. 1, comma 10, della legge n. 247/2007	3.738.000,00	3.738.000,00	0,00
	Totale altri ricavi e proventi	69.359.300,00	66.182.700,00	3.176.600,00
	TOTALE VALORE DELLA PRODUZIONE (A)	1.512.549.391,00	1.500.981.743,00	11.567.648,00
B	COSTO DELLA PRODUZIONE			
B.06	COSTI PER ACQUISTO MATERIE PRIME, SUSSIDIARIE, CONSUMO E MERCI			
B.06.a	PRESTAZIONI ISTITUZIONALI			
	SPESE IMPEGNATE DELL'ESERCIZIO			
	Spese per prestazioni (all. 2)	-1.761.439.263,44	-1.773.020.415,00	11.581.151,56
	Poste correttive e compensative di spese correnti	19.035.000,00	19.080.000,00	-45.000,00
	Oneri gestione studentato/pensionato Hotel Diamond	-958.526,63	-963.086,19	4.559,56
	RETTIFICA DELLE SPESE IMPEGNATE NELL'ESERCIZIO CON I MOVIMENTI DEI RATEI, DEI RISCONTI E DELLE RIMANENZE			
	Ratei passivi iniziali spese per prestazioni (all. B/2)	0,00	3.315.100,00	-3.315.100,00
	Ratei passivi finali spese per prestazioni (all. B/2)	-955.300,00	0,00	-955.300,00
	Totale delle prestazioni istituzionali	-1.744.318.090,07	-1.751.588.401,19	7.270.311,12
B.14	ONERI DIVERSI DI GESTIONE			
	SPESE DI PERTINENZA DELL'ESERCIZIO			
	Valori di copertura di periodi assicurativi	-3.171.750,00	-3.169.595,00	-2.155,00
	Spese non classificabili in altre voci	-131.100,00	0,00	-131.100,00
	Spese di amministrazione	-20.105.540,77	-20.242.268,32	136.727,55
	Onere per il trasferimento allo Stato delle economie derivanti dall riduzione delle spese di amministrazione	-3.186.424,26	-3.110.925,57	-75.498,69
	Valori di copertura di periodi assicurativi trasferiti ad altri fondi amministrati dall'Istituto	-7.030.000,00	-7.050.000,00	20.000,00
	Trasferimento al FPLD del contributo di solidarietà - L. 41/86	-10.753.400,00	-10.691.700,00	-61.700,00
	Totale oneri diversi di gestione	-44.378.215,03	-44.264.488,89	-113.726,14
	TOTALE COSTI DELLA PRODUZIONE (B)	-1.788.696.305,10	-1.795.852.890,08	7.156.584,98
	DIFFERENZA TRA VALORE E COSTI DELLA PRODUZIONE (A) + (B)	-276.146.914,10	-294.871.147,08	18.724.232,98
C	PROVENTI E ONERI FINANZIARI			
C.16	ALTRI PROVENTI FINANZIARI			
	ENTRATE DI PERTINENZA DELL'ESERCIZIO ACCERTATE NELL'ESERCIZIO			
	Interessi sui c/c postali	233.339,60	347.312,24	-113.972,64
	Interessi sulle disponibilità nei c/c bancari	6.740,00	17.141,39	-10.401,39
	Interessi sul c/c con INPS per anticipazioni alle gestioni deficitarie	5.599.969,00	8.267.120,00	-2.667.151,00
	Redditi degli investimenti patrimoniali unitari	55.023,00	92.257,00	-37.234,00
	Utile della gestione immobiliare	4.538.576,01	4.268.675,63	269.900,38
	Canone d'uso netto	0,00	12.540,78	-12.540,78
	Totale altri proventi finanziari	10.433.647,61	13.005.047,04	-2.571.399,43

		PREVENTIVO 2015	PREVENTIVO ASSESTATO 2014	VARIAZIONE
C.17	INTERESSI PASSIVI ED ALTRI ONERI FINANZIARI			
	SPESE IMPEGNATE DELL'ESERCIZIO			
	Oneri finanziari	-100.000,00	-150.000,00	50.000,00
	Perdita della gestione immobiliare	-1.887.364,04	-2.215.443,07	328.079,03
	<i>Totale interessi passivi ed altri oneri finanziari</i>	-1.987.364,04	-2.365.443,07	378.079,03
	TOTALE PROVENTI E ONERI FINANZIARI (C)	8.446.283,57	10.639.603,97	-2.193.320,40
	RISULTATO PRIMA DELLE IMPOSTE (A) + (B) + (C)	-267.700.630,53	-284.231.543,11	16.530.912,58
F	IMPOSTE DELL'ESERCIZIO			
F.01	IMPOSTE DELL'ESERCIZIO			
	Oneri tributari	-624.154,46	-797.505,31	173.350,85
	<i>Totale imposte dell'esercizio</i>	-624.154,46	-797.505,31	173.350,85
	RISULTATO D'ESERCIZIO	-268.324.784,99	-285.029.048,42	16.704.263,43
	AVANZO / DISAVANZO ECONOMICO	-268.324.784,99	-285.029.048,42	16.704.263,43

Allegati

ALIQUOTE CONTRIBUTIVE A CARICO DEI LAVORATORI E DEGLI ISCRITTI

Bilancio preventivo - anno 2014

Descrizione	PREVENTIVO 2015				PREVENTIVO ASSESTATO 2014	VARIAZIONE
	accertati nel 2014 (1)	meno: rateo al 31 dicembre 2013 (2)	più: rateo al 31 dicembre 2014 (3)	totale (dato economico) (1-2+3) = (4)	(dato economico) (5)	(4 - 5) = (6)
Aliquote contributive a carico dei datori di lavoro e/o degli iscritti	1.424.741.191,00	170.236.700,00	171.219.800,00	1.425.724.291,00	1.417.537.343,00	8.186.948,00
	1.424.741.191,00	170.236.700,00	171.219.800,00	1.425.724.291,00	1.417.537.343,00	8.186.948,00
Quote di partecipazione degli iscritti all'onere di specifiche gestioni: T- Contributi volontari Riserve e valori capitali di riscatto versati - Contributo di solidarietà a carico dei pensionati delle gestioni previdenziali obbligatorie - art. 1, c. 486, L. 147/2013	14.878.800,00			14.878.800,00	14.951.700,00	-72.900,00
	2.375.000,00			2.375.000,00	2.100.000,00	275.000,00
	212.000,00			212.000,00	210.000,00	2.000,00
	17.465.800,00	0,00	0,00	17.465.800,00	17.261.700,00	204.100,00
TOTALE	1.442.206.991,00	170.236.700,00	171.219.800,00	1.443.190.091,00	1.434.799.043,00	8.391.048,00

SPESE PER PRESTAZIONI ISTITUZIONALI

Descrizione	PREVENTIVO 2015				PREVENTIVO ASSESTATO 2014	VARIAZIONE
	impegnati nel 2014 (1)	meno: rateo al 31 dicembre 2013 (2)	più: rateo al 31 dicembre 2014 (3)	totale (dato economico) (1-2+3) = (4)	(dato economico) (5)	(4 - 5) = (6)
Prestazioni pensionistiche						
<i>rate lorde</i>	2.566.831.242,00	0,00	955.300,00	2.567.786.542,00	2.580.929.755,00	-13.143.213,00
Onere a carico Gias ex art. 6, c. 5 e 7 del D.L. 487/1993 convertito in Legge n. 71/1994	813.570.300,00	0,00	0,00	813.570.300,00	819.447.440,00	-5.877.140,00
Rate di pensione a seguito di totalizzazione dei periodi assicurativi D.L.gs. 42/2006	0,00	0,00	0,00	0,00	0,00	0,00
Oneri derivanti da interventi e misure agevolate per costituzione di posizioni ass.ve art. 1, comma 238, L.228/2012	1.500,00	0,00	0,00	1.500,00	1.000,00	500,00
<i>rate nette</i>	1.753.259.442,00	0,00	955.300,00	1.754.214.742,00	1.761.481.315,00	-7.266.573,00
Totale prestazioni pensionistiche	1.753.259.442,00	0,00	955.300,00	1.754.214.742,00	1.761.481.315,00	-7.266.573,00
Benefici assistenziali	8.179.821,44	0,00	0,00	8.179.821,44	8.224.000,00	-44.178,56
Totale benefici assistenziali	8.179.821,44	0,00	0,00	8.179.821,44	8.224.000,00	-44.178,56
TOTALE	1.761.439.263,44	0,00	955.300,00	1.762.394.563,44	1.769.705.315,00	-7.310.751,56

Bilancio delle contabilità separate

GESTIONE SPECIALE DI PREVIDENZA PER IL PERSONALE DELLE "POSTE ITALIANE S.p.A."
ALLEGATI RELATIVI ALLE CONTABILITA' SEPARATE

GESTIONE ASSICURATIVA A
RIPARTIZIONE:

- Stato patrimoniale: Allegato A
- Conto economico: Allegato B + B/1+B/2

PERSONALE DELL'EX AZIENDA DI
STATO PER I SERVIZI TELEFONICI
(ASST):

- Stato patrimoniale: Allegato A1
- Conto economico: Allegato B1+B1/1

GESTIONE MUTUALITA':

- Stato patrimoniale: Allegato A2
- Conto economico: Allegato B2+ B2/1

GESTIONE ASSISTENZA:

- Stato patrimoniale: Allegato A3
- Conto economico: Allegato B3+ B3/1+B3/2

FONDO CREDITO:

- Stato patrimoniale: Allegato A4+A4/1
- Conto economico: Allegato B4+ B4/1

Gestione assicurativa a ripartizione

GESTIONE SPECIALE DI PREVIDENZA PER IL PERSONALE DELLE "POSTE ITALIANE S.p.A."
GESTIONE ASSICURATIVA A RIPARTIZIONE
SITUAZIONE PATRIMONIALE AL 31 DICEMBRE 2015 - PREVENTIVO

Allegato A

ATTIVO				
	Denominazione Conto	Consistenza al 31/12/2015	Consistenza al 31/12/2014	Variazioni
B	IMMOBILIZZAZIONI			
II	Immobilizzazioni materiali			
1	Terreni e fabbricati			
	Immobili da reddito	47.322.170,38	47.322.170,38	0,00
	Fondo ammortamento immobili	-4.730.740,75	-3.784.250,59	-946.490,16
	Quota di partecipazione all'acquisizione di immobili strumentali			
	adibiti ad uffici	235.508,36	283.648,55	-48.140,19
	TOTALE	42.826.937,99	43.821.568,34	-994.630,35
III	Immobilizzazioni finanziarie			
1	Partecipazioni in:			
	Altri enti			
	Titoli azionari	175.000,00	175.000,00	0,00
2	Crediti:			
	Verso altri			
	Mutui ipotecari al personale (art. 59, DPR 509/79)	10.034.653,01	10.259.653,01	-225.000,00
	Prestiti al personale (art. 59, DPR 509/79)	375.649,39	875.649,39	-500.000,00
3	Altri titoli			
	Titoli emessi o garantiti dallo Stato o assimilati	16.000.000,00	16.000.000,00	0,00
	Titoli diversi	8.000.000,00	8.000.000,00	0,00
4	Crediti finanziari diversi:			
	Crediti diversi	90.728.760,01	90.728.760,01	0,00
	Quota di partecipazione agli investimenti patrimoniali unitari	1.884.390,89	3.277.344,67	-1.392.953,78
	TOTALE	127.198.453,30	129.316.407,08	-2.117.953,78
	TOTALE IMMOBILIZZAZIONI	170.025.391,29	173.137.975,42	-3.112.584,13
C	ATTIVO CIRCOLANTE			
II	Residui attivi			
2	Crediti verso iscritti, soci e terzi			
	Crediti per aliquote contributive a carico dei datori di lavoro e/o iscritti	1.456.543,10	1.456.543,10	0,00
	Crediti per poste correttive e compensative di spese correnti	31.536.752,51	31.536.752,51	0,00
	Crediti per entrate non classificabili in altre voci	597.031,08	597.031,08	0,00
	Crediti per alienazione di immobili e diritti reali	28.056.515,56	28.056.515,56	0,00
4	Crediti verso lo Stato ed altri soggetti pubblici:			
	Crediti per trasferimenti da parte di altri enti del settore pubblico	21.722.747,48	21.722.747,48	0,00
5	Crediti verso altri			
	Riscossione mutui edilizi (q.capitale) concessi ai dipendenti (art. 59. DPR 509/79)	112.278,96	112.278,96	0,00
IV	Disponibilità			
	Rapporti diretti di c/c con la gestione produzione e servizi	137.693.214,25	417.042.667,76	-279.349.453,51
	TOTALE	221.175.082,94	500.524.536,45	-279.349.453,51
	TOTALE ATTIVO CIRCOLANTE	221.175.082,94	500.524.536,45	-279.349.453,51
D	RATEI E RISCONTI			
I	Ratei e risconti			
1	Ratei attivi			
	Ratei attivi (all. B/1)	168.527.600,00	167.559.900,00	967.700,00
	TOTALE	168.527.600,00	167.559.900,00	967.700,00
	TOTALE RATEI E RISCONTI	168.527.600,00	167.559.900,00	967.700,00
	TOTALE ATTIVO	559.728.074,23	841.222.411,87	-281.494.337,64

GESTIONE SPECIALE DI PREVIDENZA PER IL PERSONALE DELLE "POSTE ITALIANE S.p.A."
GESTIONE ASSICURATIVA A RIPARTIZIONE
SITUAZIONE PATRIMONIALE AL 31 DICEMBRE 2015 - PREVENTIVO

Allegato A

PASSIVO				
	Denominazione Conto	Consistenza al 31/12/2015	Consistenza al 31/12/2014	Variazioni
VIII	PATRIMONIO NETTO			
1	Avanzi (Disavanzi) economici portati a nuovo			
	Avanzi (Disavanzi) economici portati a nuovo			
	Avanzi (Disavanzi) economici portati a nuovo	757.723.030,39	1.055.993.980,61	-298.270.950,22
	TOTALE	757.723.030,39	1.055.993.980,61	-298.270.950,22
IX	Avanzo (Disavanzo) economico d'esercizio			
1	Avanzo (Disavanzo) economico d'esercizio			
	Avanzo (Disavanzo) economico d'esercizio	-282.574.750,55	-298.270.950,22	15.696.199,67
	TOTALE	475.148.279,84	757.723.030,39	-282.574.750,55
	TOTALE PATRIMONIO NETTO	475.148.279,84	757.723.030,39	-282.574.750,55
C	FONDI PER RISCHI ED ONERI			
I	Fondi per rischi ed oneri			
3	Altri rischi e oneri futuri			
	Fondo di accantonamento del plusvalore immobili e dell'eccedenza del relativo fondo di ammortamento	51.099.961,17	51.099.961,17	0,00
	TOTALE	51.099.961,17	51.099.961,17	0,00
	TOTALE FONDI PER RISCHI ED ONERI	51.099.961,17	51.099.961,17	0,00
E	DEBITI			
I	Debiti			
10	Debiti verso iscritti, soci e terzi per prestazioni dovute			
	Debiti per prestazioni istituzionali	25.479.406,24	25.479.406,24	0,00
	Debiti per prestazioni diverse			0,00
11	Debiti verso lo Stato ed altri soggetti pubblici			
	Debiti per trasferimenti passivi allo Stato e ad altri soggetti pubblici	3.171.750,00	3.046.637,09	125.112,91
12	Debiti diversi			
	Debiti per poste correttive e compensative di entrate correnti	511,40	511,40	0,00
	Debiti per concessione di crediti e anticipazioni	0,00	0,00	0,00
	Debiti diversi	3.872.865,58	3.872.865,58	0,00
	TOTALE	32.524.533,22	32.399.420,31	125.112,91
	TOTALE DEBITI	32.524.533,22	32.399.420,31	125.112,91
F	RATEI E RISCONTI			
I	Ratei e risconti			
1	Ratei passivi			
	Ratei passivi (all. B/2)	955.300,00	0,00	955.300,00
	TOTALE	955.300,00	0,00	955.300,00
	TOTALE RATEI E RISCONTI	955.300,00	0,00	955.300,00
	TOTALE PASSIVO	559.728.074,23	841.222.411,87	-281.494.337,64

GESTIONE SPECIALE DI PREVIDENZA PER IL PERSONALE DELLE "POSTE ITALIANE S.p.A."
GESTIONE ASSICURATIVA A RIPARTIZIONE
BILANCIO ECONOMICO PER L'ANNO 2015 - PREVENTIVO

Allegato B

		PREVENTIVO 2015	PREVENTIVO ASSESTATO 2014	VARIAZIONI
A	VALORE DELLA PRODUZIONE			
A.01	PROVENTI E CORRISPETTIVI PER LA PRODUZIONE DELLE PRESTAZIONI E/O SERVIZI			
	ENTRATE ACCERTATE NELL'ESERCIZIO			
	Aliquote contributive a carico dei datori di lavoro e/o degli iscritti (all. B/1)	1.403.429.300,00	1.402.475.478,96	953.821,04
	Quote di partecipazione degli iscritti all'onere di specifiche gestioni (all. B/1)	16.015.800,00	15.661.700,00	354.100,00
	RETTIFICA DELLE ENTRATE ACCERTATE NELL'ESERCIZIO CON I MOVIMENTI DEI RATEI E DEI RISCONTI			
	Contributi a carico dei datori di lavoro e/o degli iscritti (storno ratei attivi iniziali) - all. B/1	-167.559.900,00	-173.702.878,96	6.142.978,96
	Contributi a carico dei datori di lavoro e/o degli iscritti (ratei attivi finali) - all. B/1	168.527.600,00	167.559.900,00	967.700,00
	Totale proventi e corrispettivi per la produzione delle prestazioni e/o servizi	1.420.412.800,00	1.411.994.200,00	8.418.600,00
A.05	ALTRI RICAVI E PROVENTI			
	ENTRATE ACCERTATE NELL'ESERCIZIO			
	Entrate non classificabili in altre voci	211.900,00	0,00	211.900,00
	Valori di copertura di periodi assicurativi trasferiti da fondi amministrati dall'Istituto	63.390.000,00	60.500.000,00	2.890.000,00
	Trasferimento GIAS della copertura del mancato gettito contributivo per esoneri e riduzioni di aliquote a favore di settori produttivi	176.400,00	173.800,00	2.600,00
	Trasferimento da GIAS per la copertura del mancato gettito contributivo, derivante dall'abrogazione operata dall'art. 1, comma 39, della legge n. 220/2010, dell'incremento dello 0,09% dell'aliquota contributiva, di cui all'art. 1, comma 10, della legge n. 247/2007	3.738.000,00	3.738.000,00	0,00
	Totale altri ricavi e proventi	67.516.300,00	64.411.800,00	3.104.500,00
	TOTALE VALORE DELLA PRODUZIONE (A)	1.487.929.100,00	1.476.406.000,00	11.523.100,00
B	COSTO DELLA PRODUZIONE			
B.06	COSTI PER ACQUISTO MATERIE PRIME, SUSSIDIARIE, CONSUMO E MERCI			
B.06.a	PRESTAZIONI ISTITUZIONALI			
	SPESE IMPEGNATE DELL'ESERCIZIO			
	Spese per prestazioni (all. B/2)	-1.751.035.900,00	-1.762.069.900,00	11.034.000,00
	Poste correttive e compensative di spese correnti per prestazioni istituzionali	19.000.000,00	19.000.000,00	0,00
	RETTIFICA DELLE SPESE IMPEGNATE NELL'ESERCIZIO CON I MOVIMENTI DEI RATEI, DEI RISCONTI E DELLE RIMANENZE			
	Ratei passivi iniziali spese per prestazioni (all. B/2)	0,00	3.315.100,00	-3.315.100,00
	Ratei passivi finali spese per prestazioni (all. B/2)	-955.300,00	0,00	-955.300,00
	Totale delle prestazioni istituzionali	-1.732.991.200,00	-1.739.754.800,00	6.763.600,00
B.14	ONERI DIVERSI DI GESTIONE			
	SPESE IMPEGNATE DELL'ESERCIZIO			
	Trasferimenti passivi:			
	- Contribuzione a favore degli I.P.A.S.	-3.171.750,00	-3.169.595,00	-2.155,00
	Spese non classificabili in altre voci	-83.100,00	0,00	-83.100,00
	Spese di amministrazione	-15.184.386,61	-15.223.460,12	39.073,51
	Onere per il trasferimento allo Stato delle economie derivanti dalla riduzione delle spese di amministrazione	-2.396.391,65	-2.339.611,88	-56.779,77
	Valori di copertura di periodi assicurativi trasferiti ad altri fondi amministrati dall'Istituto	-7.030.000,00	-7.050.000,00	20.000,00
	Trasferimento al FPLD del contributo di solidarietà - L. 41/86	-10.753.400,00	-10.691.700,00	-61.700,00
	Totale oneri diversi di gestione	-38.619.028,26	-38.474.367,00	-144.661,26
	TOTALE COSTI DELLA PRODUZIONE (B)	-1.771.610.228,26	-1.778.229.167,00	6.618.938,74
	DIFFERENZA TRA VALORE E COSTI DELLA PRODUZIONE (A) + (B)	-283.681.128,26	-301.823.167,00	18.142.038,74
C	PROVENTI E ONERI FINANZIARI			
C.16	ALTRI PROVENTI FINANZIARI			
	ENTRATE DI PERTINENZA DELL'ESERCIZIO ACCERTATE NELL'ESERCIZIO			
	Redditi/Proventi patrimoniali:			
	- Interessi sui c/c postali	43.068,10	115.912,59	-72.844,49
	Interessi sulle disponibilità nei c/c bancari	3.460,00	11.845,39	-8.385,39
	Interessi sul c/c con INPS per anticipazioni alle gestioni deficitarie	2.874.601,00	5.713.017,00	-2.838.416,00
	Redditi degli investimenti patrimoniali unitari	28.244,00	63.754,00	-35.510,00
	Canone d'uso netto	0,00	7.851,08	-7.851,08
	Totale altri proventi finanziari	2.949.373,10	5.912.380,06	-2.963.006,96

C.17	INTERESSI PASSIVI ED ALTRI ONERI FINANZIARI			
	SPESE IMPEGNATE DELL'ESERCIZIO			
	Oneri finanziari	-100.000,00	-150.000,00	50.000,00
	Perdita della gestione immobiliare (all. B/3)	-1.517.548,57	-1.910.130,38	392.581,81
	Totale interessi passivi ed altri oneri finanziari	-1.617.548,57	-2.060.130,38	442.581,81
	TOTALE PROVENTI E ONERI FINANZIARI (C)	1.331.824,53	3.852.249,68	-2.520.425,15
	RISULTATO PRIMA DELLE IMPOSTE (A) + (B) + (C)	-282.349.303,73	-297.970.917,32	15.621.613,59
F	IMPOSTE DELL'ESERCIZIO			
F.01	IMPOSTE DELL'ESERCIZIO			
	Oneri tributari	-225.446,82	-300.032,90	74.586,08
	Totale imposte dell'esercizio	-225.446,82	-300.032,90	74.586,08
	RISULTATO D'ESERCIZIO	-282.574.750,55	-298.270.950,22	15.696.199,67
	AVANZO / DISAVANZO ECONOMICO	-282.574.750,55	-298.270.950,22	15.696.199,67

ALIQUOTE CONTRIBUTIVE A CARICO DEI LAVORATORI E DEGLI ISCRITTI

Descrizione	PREVENTIVO 2015				PREVENTIVO ASSESTATO 2014 (dato economico) (5)	VARIAZIONE (4-5) = (6)
	Da accertare nel 2015 (1)	meno: rateo al 31/12/2014 (2)	più: rateo al 31/12/2015 (3)	totale (dato economico) (1-2+3) = (4)		
Aliquote contributive a carico dei datori di lavoro e/o degli iscritti	1.403.429.300,00	167.559.900,00	168.527.600,00	1.404.397.000,00	1.396.332.500,00	8.064.500,00
	1.403.429.300,00	167.559.900,00	168.527.600,00	1.404.397.000,00	1.396.332.500,00	8.064.500,00
Quote di partecipazione degli iscritti all'onere di specifiche gestioni: - Contributi volontari - Riserve e valori capitali di riscatto versati dagli iscritti - Contributo di solidarietà a carico dei pensionati delle gestioni previdenziali obbligatorie - art. 1, c. 486, L. 147/2013	13.428.800,00	0,00	0,00	13.428.800,00	13.351.700,00	77.100,00
	2.375.000,00	0,00	0,00	2.375.000,00	2.100.000,00	275.000,00
	212.000,00	0,00	0,00	212.000,00	210.000,00	2.000,00
	16.015.800,00	0,00	0,00	16.015.800,00	15.661.700,00	354.100,00
TOTALE	1.419.445.100,00	167.559.900,00	168.527.600,00	1.420.412.800,00	1.411.994.200,00	8.418.600,00

SPESE PER PRESTAZIONI ISTITUZIONALI

Descrizione	PREVENTIVO 2015				PREVENTIVO ASSESTATO 2014 (dato economico) (5)	VARIAZIONE (4-5) = (6)
	Da impegnare nel 2015 (1)	meno: rateo al 31/12/2014 (2)	più: rateo al 31/12/2015 (3)	totale (dato economico) (1-2+3) = (4)		
Prestazioni pensionistiche						
<i>rate lorde</i>	2.564.607.700,00	0,00	955.300,00	2.565.563.000,00	2.578.203.240,00	-12.640.240,00
Onere a carico Gias ex art. 6, c. 5 e 7 del D.L. 487/1993 convertito in Legge n. 71/1994	813.570.300,00	0,00	0,00	813.570.300,00	819.447.440,00	-5.877.140,00
Rate di pensione a seguito di totalizzazione dei periodi assicurativi D.L.gs. 42/2006	0,00			0,00	0,00	0,00
Oneri derivanti da interventi e misure agevolate per costituzione di posizioni ass.ve art. 1, comma 238, L.228/2012	1.500,00	0,00	0,00	1.500,00	1.000,00	500,00
<i>rate nette</i>	1.751.035.900,00	0,00	955.300,00	1.751.991.200,00	1.758.754.800,00	-6.763.600,00
TOTALE	1.751.035.900,00	0,00	955.300,00	1.751.991.200,00	1.758.754.800,00	-6.763.600,00

Gestione Cassa integrativa del personale dell'ex azienda di Stato per i servizi
telefonici (ASST)

GESTIONE SPECIALE DI PREVIDENZA PER IL PERSONALE DELLE "POSTE ITALIANE S.p.A."
 GESTIONE CASSA INTEGRATIVA DEL PERSONALE DELL'EX AZIENDA DI STATO PER I SERVIZI TELEFONICI (ASST)
 SITUAZIONE PATRIMONIALE AL 31 DICEMBRE 2015 - PREVENTIVO

Allegato A1

ATTIVO				
	Denominazione Conto	Consistenza al 31/12/2015	Consistenza al 31/12/2014	Variazioni
B	IMMOBILIZZAZIONI			
II	Immobilizzazioni materiali			
1	Terreni e fabbricati			
	Quota di partecipazione all'acquisizione di immobili strumentali	5.971,30	7.908,55	-1.937,25
	TOTALE	5.971,30	7.908,55	-1.937,25
III	Immobilizzazioni finanziarie			
3	Altri titoli:			
	Impieghi titoli diversi	16.354.833,82	16.354.833,82	0,00
4	Crediti finanziari diversi			
	Quota di partecipazione agli investimenti patrimoniali unitari	0,00	0,00	0,00
	TOTALE	16.354.833,82	16.354.833,82	0,00
	TOTALE IMMOBILIZZAZIONI	16.360.805,12	16.362.742,37	-1.937,25
C	ATTIVO CIRCOLANTE			
IV	Disponibilità liquide:			
3	Rapporti di c/c con la gestione produzione e servizi	0,00	0,00	0,00
	TOTALE	0,00	0,00	0,00
	TOTALE ATTIVO CIRCOLANTE	0,00	0,00	0,00
	TOTALE ATTIVO	16.360.805,12	16.362.742,37	-1.937,25

GESTIONE SPECIALE DI PREVIDENZA PER IL PERSONALE DELLE "POSTE ITALIANE S.p.A."
GESTIONE CASSA INTEGRATIVA DEL PERSONALE DELL'EX AZIENDA DI STATO PER I SERVIZI TELEFONICI (ASST)
SITUAZIONE PATRIMONIALE AL 31 DICEMBRE 2015 - PREVENTIVO

Allegato A1

PASSIVO				
	Denominazione Conto	Consistenza al 31/12/2015	Consistenza al 31/12/2014	Variazioni
A	PATRIMONIO NETTO			
VIII	Avanzi (Disavanzi) economici portati a nuovo			
1	Avanzi (Disavanzi) economici portati a nuovo			
	Avanzo economico esercizi precedenti	14.466.640,90	17.596.057,74	-3.129.416,84
	TOTALE	14.466.640,90	17.596.057,74	-3.129.416,84
IX	Avanzo (Disavanzo) economico d'esercizio			
1	Avanzo (Disavanzo) economico d'esercizio			
	Disavanzo economico d'esercizio	-2.621.707,04	-3.129.416,84	507.709,80
	TOTALE	-2.621.707,04	-3.129.416,84	507.709,80
	TOTALE PATRIMONIO NETTO	11.844.933,86	14.466.640,90	-2.621.707,04
E	DEBITI			
I	Debiti			
	Debiti per le spese per prestazioni istituzionali	2.536,17	2.536,17	0,00
12	Debiti diversi			
	Debiti diversi (rate pensione)	711,19	711,19	0,00
	Rapporti di c/c con la gestione produzione e servizi	4.512.623,90	1.892.854,11	2.619.769,79
	TOTALE	4.515.871,26	1.896.101,47	2.619.769,79
	TOTALE DEBITI	4.515.871,26	1.896.101,47	2.619.769,79
	TOTALE PASSIVO	16.360.805,12	16.362.742,37	-1.937,25

GESTIONE SPECIALE DI PREVIDENZA PER IL PERSONALE DELLE "POSTE ITALIANE s.p.a."
GESTIONE CASSA INTEGRATIVA DEL PERSONALE DELL'EX AZIENDA DI STATO PER I SERVIZI TELEFONICI (ASST)
BILANCIO ECONOMICO PER L'ANNO 2015 - PREVENTIVO

Allegato B1

		PREVENTIVO 2015	PREVENTIVO ASSESTATO 2014	VARIAZIONI
A	VALORE DELLA PRODUZIONE			
A.05	ALTRI RICAVI E PROVENTI			
	ENTRATE ACCERTATE NELL'ESERCIZIO			
	Entrate non classificabili in altre voci	5.900,00	0,00	5.900,00
	Totale altri ricavi e proventi	5.900,00	0,00	5.900,00
	TOTALE VALORE DELLA PRODUZIONE (A)	5.900,00	0,00	5.900,00
B	COSTO DELLA PRODUZIONE			
B.06	COSTI PER ACQUISTO MATERIE PRIME, SUSSIDIARIE, CONSUMO E MERCI			
B.06.a	PRESTAZIONI ISTITUZIONALI			
	SPESE IMPEGNATE DELL'ESERCIZIO			
	Spese per prestazioni (all. B1/1)	-2.223.542,00	-2.726.515,00	502.973,00
	Poste correttive e compensative di spese correnti	35.000,00	80.000,00	-45.000,00
	RETTIFICA DELLE SPESE IMPEGNATE NELL'ESERCIZIO CON I MOVIMENTI DEI RATEI E DELLE RIMANENZE			
	Spese per prestazioni istituzionali (storno ratei passivi iniziali all. B1/1)	0,00	0,00	0,00
	Spese per prestazioni istituzionali (ratei passivi finali all. B1/1)	0,00	0,00	0,00
	Totale delle prestazioni istituzionali	-2.188.542,00	-2.646.515,00	457.973,00
B.14	ONERI DIVERSI DI GESTIONE			
	SPESE DI PERTINENZA DELL'ESERCIZIO			
	Spese non classificabili in altre voci	-2.300,00	0,00	-2.300,00
	Spese di amministrazione	-384.999,18	-407.736,42	22.737,24
	Onere per il trasferimento allo Stato delle economie derivanti dalla riduzione delle spese di amministrazione	-64.183,58	-62.662,82	-1.520,76
	Totale oneri diversi di gestione	-451.482,76	-470.399,24	18.916,48
	TOTALE COSTI DELLA PRODUZIONE (B)	-2.640.024,76	-3.116.914,24	476.889,48
	DIFFERENZA TRA VALORE E COSTI DELLA PRODUZIONE (A) + (B)	-2.634.124,76	-3.116.914,24	482.789,48
C	PROVENTI E ONERI FINANZIARI			
C.16	ALTRI PROVENTI FINANZIARI			
	ENTRATE DI PERTINENZA DELL'ESERCIZIO ACCERTATE NELL'ESERCIZIO			
	Interessi sui c/c postali	0,00	1.096,54	-1.096,54
	Interessi sulle disponibilità nei c/c bancari	34,00	0,00	34,00
	Interessi sui c/c con INPS per anticipazioni alle gestioni deficitarie	28.550,00	33,00	28.517,00
	Redditi degli investimenti patrimoniali unitari	281,00	0,00	281,00
	Canone d'uso netto	0,00	218,90	-218,90
	Totale altri proventi finanziari	28.865,00	1.348,44	27.516,56
	TOTALE PROVENTI E ONERI FINANZIARI (C)	28.865,00	1.348,44	27.516,56
	RISULTATO PRIMA DELLE IMPOSTE (A) + (B) + (C)	-2.605.259,76	-3.115.565,80	510.306,04
F	IMPOSTE DELL'ESERCIZIO			
F.01	IMPOSTE DELL'ESERCIZIO			
	Oneri tributari	-16.447,28	-13.851,04	-2.596,24
	Totale imposte dell'esercizio	-16.447,28	-13.851,04	-2.596,24
	RISULTATO D'ESERCIZIO			
	AVANZO / DISAVANZO ECONOMICO	-2.621.707,04	-3.129.416,84	507.709,80

SPESA PER PRESTAZIONI ISTITUZIONALI

Descrizione	PREVENTIVO 2015				PREVENTIVO ASSESTATO 2014	Variazione
	impegnati nel 2015 (1)	meno: rateo al 31 dicembre 2014 (2)	più: rateo al 31 dicembre 2015 (3)	totale (dato economico) (1-2+3) = (4)	(dato economico) (5)	(4 - 5) = (6)
Spese per prestazioni	2.223.542,00			2.223.542,00	2.726.515,00	-502.973,00
TOTALE	2.223.542,00	0,00	0,00	2.223.542,00	2.726.515,00	-502.973,00

Gestione mutualità

GESTIONE SPECIALE DI PREVIDENZA PER IL PERSONALE DELLE "POSTE ITALIANE S.p.A."
GESTIONE MUTUALITA'
SITUAZIONE PATRIMONIALE AL 31 DICEMBRE 2015 - PREVENTIVO

Allegato A2

ATTIVO				
	Denominazione Conto	Consistenza al 31/12/2015	Consistenza al 31/12/2014	Variazioni
B	IMMOBILIZZAZIONI			
II	Immobilizzazioni materiali			
1	Terreni e fabbricati			
	Immobili da reddito	3.219.765,13	3.219.765,13	0,00
	Fondo ammortamento immobili	-321.976,50	-257.581,20	-64.395,30
	Quota di partecipazione all'acquisizione di immobili strumentali	15.597,26	26.179,87	-10.582,61
	TOTALE	2.913.385,89	2.988.363,80	-74.977,91
III	Immobilizzazioni finanziarie			
2	Crediti:			
2d	Verso altri			
	Prestiti concessi agli iscritti della gestione Mutualità	982.567,19	1.082.567,19	-100.000,00
	Prestiti concessi agli iscritti della gestione Mutualità da perfezionare	91.837,26	91.837,26	0,00
4	Crediti finanziari diversi			
	Quota di partecipazione agli investimenti patrimoniali unitari	178.137,79	174.215,28	3.922,51
	TOTALE	1.252.542,24	1.348.619,73	-96.077,49
	TOTALE IMMOBILIZZAZIONI	4.165.928,13	4.336.983,53	-171.055,40
C	ATTIVO CIRCOLANTE			
II	Residui attivi			
2	Crediti verso iscritti, soci e terzi			
	Crediti per quote di partecipazione degli iscritti all'onere di specifiche gestioni	336.419,59	336.419,59	0,00
	Crediti per alienazione di immobili e diritti reali	115.426,07	115.426,07	0,00
5	Crediti verso altri			
	Crediti per altre riscossioni	181.142,30	181.142,30	0,00
	TOTALE	632.987,96	632.987,96	0,00
IV	Disponibilità			
3	Denaro e valori in cassa			
	Rapporti diretti di c/c con la gestione produzione e servizi	24.929.506,15	28.172.950,80	-3.243.444,65
	TOTALE	24.929.506,15	28.172.950,80	-3.243.444,65
	TOTALE ATTIVO CIRCOLANTE	25.562.494,11	28.805.938,76	-3.243.444,65
	TOTALE ATTIVO	29.728.422,24	33.142.922,29	-3.414.500,05

GESTIONE SPECIALE DI PREVIDENZA PER IL PERSONALE DELLE "POSTE ITALIANE S.p.A."
GESTIONE MUTUALITA'
SITUAZIONE PATRIMONIALE AL 31 DICEMBRE 2015 - PREVENTIVO

Allegato A2

PASSIVO				
	Denominazione Conto	Consistenza al 31/12/2015	Consistenza al 31/12/2014	Variazioni
PATRIMONIO NETTO				
VIII	Avanzi (Disavanzi) economici portati a nuovo			
1	Avanzi (Disavanzi) economici portati a nuovo			
	Disavanzo economico esercizi precedenti	29.865.204,94	33.280.633,64	-3.415.428,70
	TOTALE	29.865.204,94	33.280.633,64	-3.415.428,70
IX	Avanzo (Disavanzo) economico d'esercizio			
1	Avanzo (Disavanzo) economico d'esercizio			
	Avanzo economico d'esercizio	-3.414.500,05	-3.415.428,70	928,65
	TOTALE	-3.414.500,05	-3.415.428,70	928,65
	TOTALE PATRIMONIO NETTO	26.450.704,89	29.865.204,94	-3.414.500,05
FONDI PER RISCHI ED ONERI				
C	Fondi per rischi ed oneri			
I	Altri rischi e oneri futuri			
3	Fondo di accantonamento del plusvalore immobili e dell'eccedenza del relativo fondo di ammortamento	2.200.637,13	2.200.637,13	0,00
	TOTALE	2.200.637,13	2.200.637,13	0,00
	TOTALE FONDI PER RISCHI ED ONERI	2.200.637,13	2.200.637,13	0,00
DEBITI				
E	Debiti			
I	Debiti verso iscritti, soci e terzi per prestazioni dovute			
10	Debiti per le spese per prestazioni istituzionali	343.688,13	343.688,13	0,00
12	Debiti diversi			
	Debiti per poste correttive e compensative di entrate correnti	3.279,61	3.279,61	0,00
	Debiti per le concessioni di crediti e anticipazioni	657.463,84	657.463,84	0,00
	Debiti diversi	72.648,64	72.648,64	0,00
	TOTALE	1.077.080,22	1.077.080,22	0,00
	TOTALE DEBITI	1.077.080,22	1.077.080,22	0,00
	TOTALE PASSIVO	29.728.422,24	33.142.922,29	-3.414.500,05

GESTIONE SPECIALE DI PREVIDENZA PER IL PERSONALE DELLE "POSTE ITALIANE S.p.A."
GESTIONE MUTUALITA'
BILANCIO ECONOMICO PER L'ANNO 2015 - PREVENTIVO

Allegato B2

		PREVENTIVO 2015	PREVENTIVO ASSESTATO 2014	VARIAZIONI
A	VALORE DELLA PRODUZIONE			
A.01	PROVENTI E CORRISPETTIVI PER LA PRODUZIONE DELLE PRESTAZIONI E/O SERVIZI			
	ENTRATE ACCERTATE NELL'ESERCIZIO			
	Quote di partecipazione degli iscritti all'onere di specifiche gestioni	1.450.000,00	1.600.000,00	-150.000,00
	Totale proventi e corrispettivi per la produzione delle prestazioni e/o servizi	1.450.000,00	1.600.000,00	-150.000,00
A.05	ALTRI RICAVI E PROVENTI			
	ENTRATE ACCERTATE NELL'ESERCIZIO			
	Entrate non classificabili in altre voci	20.500,00	900,00	19.600,00
	Totale altri ricavi e proventi	20.500,00	900,00	19.600,00
	TOTALE VALORE DELLA PRODUZIONE (A)	1.470.500,00	1.600.900,00	-130.400,00
B	COSTO DELLA PRODUZIONE			
B.06	COSTI PER ACQUISTO MATERIE PRIME, SUSSIDIARIE, CONSUMO E MERCI			
B.06.a	PRESTAZIONI ISTITUZIONALI			
	SPESE IMPEGNATE DELL'ESERCIZIO			
	Spese per prestazioni	-3.814.000,00	-3.914.000,00	100.000,00
	Totale delle prestazioni istituzionali	-3.814.000,00	-3.914.000,00	100.000,00
B.14	ONERI DIVERSI DI GESTIONE			
	SPESE IMPEGNATE DELL'ESERCIZIO			
	Spese non classificabili in altre voci	-7.700,00	0,00	-7.700,00
	Spese di amministrazione	-1.005.632,24	-1.065.022,79	59.390,55
	Onere per il trasferimento allo Stato delle economie derivanti dall riduzione delle spese di amministrazione	-167.649,90	-163.677,63	-3.972,27
	Totale oneri diversi di gestione	-1.180.982,14	-1.228.700,42	47.718,28
	TOTALE COSTI DELLA PRODUZIONE (B)	-4.994.982,14	-5.142.700,42	147.718,28
	DIFFERENZA TRA VALORE E COSTI DELLA PRODUZIONE (A) + (B)	-3.524.482,14	-3.541.800,42	17.318,28
C	PROVENTI E ONERI FINANZIARI			
C.16	ALTRI PROVENTI FINANZIARI			
	ENTRATE DI PERTINENZA DELL'ESERCIZIO ACCERTATE NELL'ESERCIZIO			
	Interessi sui c/c postali	13.645,01	16.236,27	-2.591,26
	Interessi sulle disponibilità nei c/c bancari	327,00	630,00	-303,00
	Interessi sui c/c con INPS per anticipazioni alle gestioni deficitarie	271.714,00	303.656,00	-31.942,00
	Redditi degli investimenti patrimoniali unitari	2.670,00	3.389,00	-719,00
	Canone d'uso netto	0,00	724,63	-724,63
	Totale altri proventi finanziari	288.356,01	324.635,90	-36.279,89
C.17	INTERESSI PASSIVI ED ALTRI ONERI FINANZIARI			
	SPESE IMPEGNATE NELL'ESERCIZIO			
	Perdite investimenti patrimoniali non unitari (all. B2/1)	-119.924,48	-116.063,31	-3.861,17
	Totale interessi passivi ed altri oneri finanziari	-119.924,48	-116.063,31	-3.861,17
	TOTALE PROVENTI E ONERI FINANZIARI (C)	168.431,53	208.572,59	-40.141,06
	RISULTATO PRIMA DELLE IMPOSTE (A) + (B) + (C)	-3.356.050,61	-3.333.227,83	-22.822,78
F	IMPOSTE DELL'ESERCIZIO			
F.01	IMPOSTE DELL'ESERCIZIO			
	Oneri tributari	-58.449,44	-82.200,87	23.751,43
	Totale imposte dell'esercizio	-58.449,44	-82.200,87	23.751,43
	RISULTATO D'ESERCIZIO			
	AVANZO / DISAVANZO ECONOMICO	-3.414.500,05	-3.415.428,70	928,65

SPESE PER PRESTAZIONI ISTITUZIONALI

Descrizione	PREVENTIVO 2015				PREVENTIVO ASSESTATO 2014	VARIAZIONE
	impegnati nel 2015 (1)	meno: rateo al 31 dicembre 2014 (2)	più: rateo al 31 dicembre 2015 (3)	totale (dato economico) (1-2+3) = (4)		
Spese per prestazioni	3.814.000,00	0,00	0,00	3.814.000,00	3.914.000,00	-100.000,00
TOTALE	3.814.000,00	0,00	0,00	3.814.000,00	3.914.000,00	-100.000,00

Gestione assistenza

GESTIONE SPECIALE DI PREVIDENZA PER IL PERSONALE DELLE "POSTE ITALIANE S.p.A."
GESTIONE ASSISTENZA
SITUAZIONE PATRIMONIALE AL 31 DICEMBRE 2015 - PREVENTIVO

Allegato A3

ATTIVO				
	Denominazione Conto	Consistenza al 31/12/2015	Consistenza al 31/12/2014	Variazioni
B	IMMOBILIZZAZIONI			
II	Immobilizzazioni materiali			
1	Terreni e fabbricati			
	Immobili da reddito	8.237.130,15	8.237.130,15	0,00
	Fondo ammortamento immobili	-1.049.813,60	-839.850,88	-209.962,72
	Immobili strumentali adibiti a pensionato/studentato presso l'Hotel Diamond	2.261.005,82	2.261.005,82	0,00
	Quota di partecipazione all'acquisizione di immobili strumentali adibiti ad uffici	23.842,07	64.316,50	-40.474,43
	TOTALE	9.472.164,44	9.722.601,59	-250.437,15
III	Immobilizzazioni finanziarie			
2	Crediti:			
4	Crediti finanziari diversi			
	Crediti diversi	430.818,30	430.818,30	0,00
	Quota di partecipazione agli investimenti patrimoniali unitari	137.306,20	116.589,04	20.717,16
	TOTALE	568.124,50	547.407,34	20.717,16
	TOTALE IMMOBILIZZAZIONI	10.040.288,94	10.270.008,93	-229.719,99
C	ATTIVO CIRCOLANTE			
II	Residui attivi			
2	Crediti verso iscritti, soci e terzi			
	Crediti per aliquote contributive a carico dei datori di lavoro e/o degli iscritti	1.206,47	1.206,47	0,00
	Crediti per alienazione di immobili e diritti reali	519.416,99	519.416,99	0,00
IV	Disponibilità			
	Rapporti diretti di c/c con la gestione produzione e servizi	19.872.012,40	20.094.508,07	-222.495,67
	TOTALE	20.392.635,86	20.615.131,53	-222.495,67
	TOTALE ATTIVO CIRCOLANTE	20.392.635,86	20.615.131,53	-222.495,67
D	RATEI E RISCONTI			
I	Ratei e risconti			
1	Ratei attivi			
	Ratei attivi (all. B3/1)	821.500,00	816.800,00	4.700,00
	TOTALE	821.500,00	816.800,00	4.700,00
	TOTALE RATEI E RISCONTI	821.500,00	816.800,00	4.700,00
	TOTALE ATTIVO	31.254.424,80	31.701.940,46	-447.515,66

GESTIONE SPECIALE DI PREVIDENZA PER IL PERSONALE DELLE "POSTE ITALIANE S.p.A."
GESTIONE ASSISTENZA
SITUAZIONE PATRIMONIALE AL 31 DICEMBRE 2015 - PREVENTIVO

Allegato A3

PASSIVO				
	Denominazione Conto	Consistenza al 31/12/2015	Consistenza al 31/12/2014	Variazioni
A	PATRIMONIO NETTO			
VIII	Avanzi (Disavanzi) economici portati a nuovo			
1	Avanzi (Disavanzi) economici portati a nuovo			
	Avanzo (Disavanzo) economico esercizi precedenti	16.506.230,28	16.949.590,45	-443.360,17
	TOTALE	16.506.230,28	16.949.590,45	-443.360,17
IX	Avanzo (Disavanzo) economico d'esercizio			
1	Avanzo (Disavanzo) economico d'esercizio			
	Avanzo (Disavanzo) economico d'esercizio	-447.515,66	-443.360,17	-4.155,49
	TOTALE	-447.515,66	-443.360,17	-4.155,49
	TOTALE PATRIMONIO NETTO	16.058.714,62	16.506.230,28	-447.515,66
E	DEBITI			
I	Debiti			
10	Debiti verso iscritti, soci e terzi per prestazioni dovute			
	Debiti per prestazioni istituzionali	15.105.582,27	15.105.582,27	0,00
12	Debiti diversi			
	Debiti diversi	90.127,91	90.127,91	0,00
	TOTALE	15.195.710,18	15.195.710,18	0,00
	TOTALE DEBITI	15.195.710,18	15.195.710,18	0,00
F	RATEI E RISCONTI			
I	Ratei e risconti			
1	Ratei passivi			
	Ratei passivi	0,00	0,00	0,00
	TOTALE	0,00	0,00	0,00
	TOTALE RATEI E RISCONTI	0,00	0,00	0,00
	TOTALE PASSIVO	31.254.424,80	31.701.940,46	-447.515,66

GESTIONE SPECIALE DI PREVIDENZA PER IL PERSONALE DELLE "POSTE ITALIANE S.p.A."
GESTIONE ASSISTENZA
BILANCIO ECONOMICO PER L'ANNO 2015 - PREVENTIVO

Allegato B3

		PREVENTIVO 2015	PREVENTIVO ASSESTATO 2014	VARIAZIONI
A	VALORE DELLA PRODUZIONE			
A.01	PROVENTI E CORRISPETTIVI PER LA PRODUZIONE DELLE PRESTAZIONI E/O DEI SERVIZI			
	ENTRATE ACCERTATE NELL'ESERCIZIO			
	Aliquote contributive a carico dei datori di lavoro e/o degli iscritti (all. 3/1)	6.267.800,00	6.213.494,81	54.305,19
	RETTIFICA DELLE ENTRATE ACCERTATE NELL'ESERCIZIO CON I MOVIMENTI DEI RATEI E DEI RISCONTI			
	Contributi a carico dei datori di lavoro e/o degli iscritti (storno ratei attivi iniziali) - (all. B3/1)	-816.800,00	-793.794,81	-23.005,19
	Contributi a carico dei datori di lavoro e/o degli iscritti (ratei attivi finali) - (all. B3/1)	821.500,00	816.800,00	4.700,00
	Totale proventi e corrispettivi per la produzione delle prestazioni e/o servizi	6.272.500,00	6.236.500,00	36.000,00
A.05	ALTRI RICAVI E PROVENTI			
	ENTRATE ACCERTATE NELL'ESERCIZIO			
	Entrate derivanti dalla vendita di beni e dalla prestazione di servizi	520.000,00	520.000,00	0,00
	Entrate non classificabili in altre voci	43.500,00	0,00	43.500,00
	Totale altri ricavi e proventi	563.500,00	520.000,00	43.500,00
	TOTALE VALORE DELLA PRODUZIONE (A)	6.836.000,00	6.756.500,00	79.500,00
B	COSTO DELLA PRODUZIONE			
B.06	COSTI PER ACQUISTO MATERIE PRIME, SUSSIDIARIE, CONSUMO E MERCI			
B.06.a	PRESTAZIONI ISTITUZIONALI			
	SPESE IMPEGNATE DELL'ESERCIZIO			
	Spese per prestazioni (all. B3/2)	-4.365.821,44	-4.310.000,00	-55.821,44
	Oneri gestione studentato/pensionato Hotel Diamond	-958.526,63	-963.086,19	4.559,56
	Totale delle prestazioni istituzionali	-5.324.348,07	-5.273.086,19	-51.261,88
B.14	ONERI DIVERSI DI GESTIONE			
	SPESE DI PERTINENZA DELL'ESERCIZIO			
	Spese non classificabili in altre voci	-17.100,00	0,00	-17.100,00
	Spese di amministrazione	-1.537.216,01	-1.542.232,31	5.016,30
	Onere per il trasferimento allo Stato delle economie derivanti dalla riduzione delle spese di amministrazione	-242.769,56	-237.017,41	-5.752,15
	Totale oneri diversi di gestione	-1.797.085,57	-1.779.249,72	-17.835,85
	TOTALE COSTI DELLA PRODUZIONE (B)	-7.121.433,64	-7.052.335,91	-69.097,73
	DIFFERENZA TRA VALORE E COSTI DELLA PRODUZIONE (A) + (B)	-285.433,64	-295.835,91	10.402,27
C	PROVENTI E ONERI FINANZIARI			
C.16	ALTRI PROVENTI FINANZIARI			
	ENTRATE DI PERTINENZA DELL'ESERCIZIO ACCERTATE NELL'ESERCIZIO			
	Redditi/proventi patrimoniali:			
	- Interessi sulle disponibilità nei c/c postali	2.305,42	2.052,34	253,08
	Interessi sulle disponibilità nei c/c bancari	252,00	421,00	-169,00
	Interessi cui c/c con INPS per anticipazioni alle gestioni deficitarie	209.463,00	203.221,00	6.242,00
	Redditi degli investimenti patrimoniali unitari	2.058,00	2.268,00	-210,00
	Canone d'uso netto	0,00	1.780,21	-1.780,21
	Totale altri proventi finanziari	214.078,42	209.742,55	4.335,87
C.17	INTERESSI PASSIVI ED ALTRI ONERI FINANZIARI			
	SPESE IMPEGNATE NELL'ESERCIZIO			
	Perdita investimenti patrimoniali non unitari (all. B3/3)	-249.890,99	-189.249,38	-60.641,61
	Totale interessi passivi ed altri oneri finanziari	-249.890,99	-189.249,38	-60.641,61
	TOTALE PROVENTI E ONERI FINANZIARI (C)	-35.812,57	20.493,17	-56.305,74
	RISULTATO PRIMA DELLE IMPOSTE (A) + (B) + (C)	-321.246,21	-275.342,74	-45.903,47
F	IMPOSTE DELL'ESERCIZIO			
F.01	IMPOSTE DELL'ESERCIZIO			
	Oneri tributari	-126.269,45	-168.017,43	41.747,98
	Totale imposte dell'esercizio	-126.269,45	-168.017,43	41.747,98
	RISULTATO D'ESERCIZIO	-447.515,66	-443.360,17	-4.155,49
	AVANZO / DISAVANZO ECONOMICO	-447.515,66	-443.360,17	-4.155,49

ALIQUOTE CONTRIBUTIVE A CARICO DEI LAVORATORI E DEGLI ISCRITTI

Descrizione	PREVENTIVO 2015				PREVENTIVO ASSESTATO 2014	VARIAZIONE (4-5) = (6)
	Da accertare nel 2015 (1)	meno: rateo al 31/12/2014 (2)	più: rateo al 31/12/2015 (3)	totale (dato economico) (1-2+3) = (4)	(dato economico) (5)	
Contributi ordinari (0,40%) di cui all'art. 3 della legge del 27 marzo 1952, n. 208	6.267.800,00	816.800,00	821.500,00	6.272.500,00	6.236.500,00	36.000,00
TOTALE	6.267.800,00	816.800,00	821.500,00	6.272.500,00	6.236.500,00	36.000,00

SPESA PER PRESTAZIONI ISTITUZIONALI
BENEFICI ASSISTENZIALI

PREVENTIVO 2015

Allegato B3/2

Descrizione	Preventivo 2015	Preventivo Assestato 2014	Variazioni
<u>PRESTAZIONI ISTITUZIONALI:</u>			
RATE DI PENSIONE - GESTIONE ASSISTENZA - DI CUI ALL'ART. 22 DELLA LEGGE DEL 18 OTTOBRE 1942, N. 1407	5.000,00	5.000,00	0,00
<u>BENEFICI ASSISTENZIALI:</u>			
BONUS BEBE'	400.000,00	500.000,00	-100.000,00
ASILO NIDO	70.000,00	70.000,00	0,00
SUSSIDI SCOLASTICI ORFANI	200.000,00	200.000,00	0,00
BORSE DI STUDIO AI DIPLOMATI	100.000,00	0,00	100.000,00
CONTRIBUTI ACCESSO CONVITTI	20.000,00	20.000,00	0,00
SOGGIORNI STUDIO ESTIVI PER STUDENTI	0,00		0,00
SOGGIORNI ESTIVI SENIOR	900.000,00	900.000,00	0,00
CONTRIBUTO UNIVERSITA' TERZA ETA'	15.000,00	15.000,00	0,00
CONTRIBUTO PER GRAVI MALATTIE	250.821,44	250.000,00	821,44
BORSE DI STUDIO AI LAUREATI	55.000,00		55.000,00
VALORE VACANZE IN ITALIA	900.000,00	900.000,00	0,00
VALORE VACANZE IN EUROPA	900.000,00	900.000,00	0,00
CONTRIBUTO PER PORTATORI HANDICAP GRAVE	100.000,00	100.000,00	0,00
RESIDENZA UNIVERSITARIA	450.000,00	450.000,00	0,00
SOGGIORNI BENESSERE	0,00	0,00	0,00
VIAGGI TERRA SANTA	0,00	0,00	0,00
Totale benefici assistenziali	4.360.821,44	4.305.000,00	55.821,44
Totale complessivo spese per prestazioni	4.365.821,44	4.310.000,00	55.821,44

Gestione Fondo credito

GESTIONE SPECIALE DI PREVIDENZA PER IL PERSONALE DELLE "POSTE ITALIANE S.p.A."
FONDO CREDITO
SITUAZIONE PATRIMONIALE AL 31 DICEMBRE 2015 - PREVENTIVO

Allegato A4

ATTIVO				
	Denominazione Conto	Consistenza al 31/12/2015	Consistenza al 31/12/2014	Variazioni
B	IMMOBILIZZAZIONI			
II	Immobilizzazioni materiali			
1	Quota di partecipazione all'acquisizione di immobili strumentali			
	adibiti ad uffici	30.915,99	71.027,39	-40.111,40
	TOTALE	30.915,99	71.027,39	-40.111,40
III	Immobilizzazioni finanziarie			
2	Crediti:			
2d	Verso altri			
	Piccoli prestiti e prestiti pluriennali	184.831.422,75	181.831.422,75	3.000.000,00
	Piccoli prestiti e prestiti pluriennali da perfezionare	2.122.284,32	2.122.284,32	0,00
4	Crediti finanziari diversi			
	Crediti diversi	129,56	129,56	0,00
	Quota di partecipazione agli investimenti patrimoniali unitari	1.452.456,79	1.174.423,82	278.032,97
	TOTALE	188.406.293,42	185.128.260,45	3.278.032,97
	TOTALE IMMOBILIZZAZIONI	188.437.209,41	185.199.287,84	3.237.921,57
C	ATTIVO CIRCOLANTE			
II	Residui attivi			
2	Crediti verso iscritti, soci e terzi			
	Crediti per entrate non classificabili in altre voci	62.099,37	62.099,37	0,00
	TOTALE	62.099,37	62.099,37	0,00
IV	Disponibilità			
	Rapporti diretti di c/c con la gestione produzione e servizi	233.176.073,12	215.691.006,38	17.485.066,74
	TOTALE	233.176.073,12	215.691.006,38	17.485.066,74
	TOTALE ATTIVO CIRCOLANTE	233.238.172,49	215.753.105,75	17.485.066,74
D	RATEI E RISCONTI			
I	Ratei e risconti			
1	Ratei attivi			
	Ratei attivi (all. B4/1)	1.870.700,00	1.860.000,00	10.700,00
	TOTALE	1.870.700,00	1.860.000,00	10.700,00
	TOTALE RATEI E RISCONTI	1.870.700,00	1.860.000,00	10.700,00
	TOTALE ATTIVO	423.546.081,90	402.812.393,59	20.733.688,31

GESTIONE SPECIALE DI PREVIDENZA PER IL PERSONALE DELLE "POSTE ITALIANE S.p.A."
FONDO CREDITO
SITUAZIONE PATRIMONIALE AL 31 DICEMBRE 2015 - PREVENTIVO

Allegato A4

PASSIVO				
	Denominazione Conto	Consistenza al 31/12/2015	Consistenza al 31/12/2014	Variazioni
VIII 1	PATRIMONIO NETTO			
	Avanzi (Disavanzi) economici portati a nuovo			
	Avanzi (Disavanzi) economici portati a nuovo			
	Avanzo economico esercizi precedenti	400.509.171,61	380.279.064,10	20.230.107,51
	TOTALE	400.509.171,61	380.279.064,10	20.230.107,51
IX 1	Avanzo (Disavanzo) economico d'esercizio			
	Avanzo (Disavanzo) economico d'esercizio			
	Avanzo (Disavanzo) economico d'esercizio	20.733.688,31	20.230.107,51	503.580,80
	TOTALE	421.242.859,92	400.509.171,61	20.733.688,31
	TOTALE PATRIMONIO NETTO	421.242.859,92	400.509.171,61	20.733.688,31
E	DEBITI			
I 11 12	Debiti			
	Debiti verso lo Stato ed altri soggetti pubblici			
	Debiti diversi			
	Debiti per concessione di crediti e anticipazioni	2.122.284,32	2.122.284,32	0,00
	Debiti diversi	180.937,66	180.937,66	0,00
	TOTALE	2.303.221,98	2.303.221,98	0,00
	TOTALE DEBITI	2.303.221,98	2.303.221,98	0,00
	TOTALE PASSIVO	423.546.081,90	402.812.393,59	20.733.688,31

GESTIONE SPECIALE DI PREVIDENZA PER IL PERSONALE DELLE "POSTE ITALIANE S.p.A."
FONDO CREDITO
BILANCIO ECONOMICO PER L'ANNO 2015 - PREVENTIVO

Allegato B4

		PREVENTIVO 2015	PREVENTIVO ASSESTATO 2014	VARIAZIONI
A	VALORE DELLA PRODUZIONE			
A.01	PROVENTI E CORRISPETTIVI PER LA PRODUZIONE DELLE PRESTAZIONI E/O SERVIZI			
	ENTRATE ACCERTATE NELL'ESERCIZIO			
	Aliquote contributive a carico dei datori di lavoro e/o degli iscritti (all. B4/1)	15.044.091,00	14.966.171,93	77.919,07
	RETTIFICA DELLE ENTRATE ACCERTATE NELL'ESERCIZIO CON I MOVIMENTI DEI RATEI E DEI RISCONTI			
	Contributi a carico dei datori di lavoro e/o degli iscritti (storno ratei attivi iniziali) (all. B4/1)	-1.860.000,00	-1.857.828,93	-2.171,07
	Contributi a carico dei datori di lavoro e/o degli iscritti (ratei attivi finali) (all. B4/1)	1.870.700,00	1.860.000,00	10.700,00
	Totale proventi e corrispettivi per la produzione delle prestazioni e/o servizi	15.054.791,00	14.968.343,00	86.448,00
A.05	ALTRI RICAVI E PROVENTI			
	ENTRATE ACCERTATE NELL'ESERCIZIO			
	Entrate non classificabili in altre voci	1.253.100,00	1.250.000,00	3.100,00
	Totale altri ricavi e proventi	1.253.100,00	1.250.000,00	3.100,00
	TOTALE VALORE DELLA PRODUZIONE (A)	16.307.891,00	16.218.343,00	89.548,00
B	COSTO DELLA PRODUZIONE			
B.14	ONERI DIVERSI DI GESTIONE			
	SPESE DI PERTINENZA DELL'ESERCIZIO			
	Spese non classificabili in altre voci	-20.900,00	0,00	-20.900,00
	Spese di amministrazione	-1.993.306,73	-2.003.816,68	10.509,95
	Onere per il trasferimento allo Stato delle economie derivanti dalla riduzione delle spese di amministrazione	-315.429,57	-307.955,83	-7.473,74
	Totale oneri diversi di gestione	-2.329.636,30	-2.311.772,51	-17.863,79
	TOTALE COSTI DELLA PRODUZIONE (B)	-2.329.636,30	-2.311.772,51	-17.863,79
	DIFFERENZA TRA VALORE E COSTI DELLA PRODUZIONE (A) + (B)	13.978.254,70	13.906.570,49	71.684,21
C	PROVENTI E ONERI FINANZIARI			
C.16	ALTRI PROVENTI FINANZIARI			
	ENTRATE DI PERTINENZA DELL'ESERCIZIO ACCERTATE NELL'ESERCIZIO			
	Interessi sui c/c postali	174.321,07	212.014,50	-37.693,43
	Interessi sulle disponibilità nei c/c bancari	2.667,00	4.245,00	-1.578,00
	Interessi sul c/c con l'INPS per anticipazioni alle gestioni deficitarie	2.215.641,00	2.047.193,00	168.448,00
	Redditi degli investimenti patrimoniali unitari	21.770,00	22.846,00	-1.076,00
	Canone d'uso netto	0,00	1.965,96	-1.965,96
	Utile di gestione degli investimenti patrimoniali di pertinenza (all. B4/2)	4.538.576,01	4.268.675,63	269.900,38
	Totale altri proventi finanziari	6.952.975,08	6.556.940,09	396.034,99
	TOTALE PROVENTI E ONERI FINANZIARI (C)	6.952.975,08	6.556.940,09	396.034,99
	RISULTATO PRIMA DELLE IMPOSTE (A) + (B) + (C)	20.931.229,78	20.463.510,58	467.719,20
F	IMPOSTE DELL'ESERCIZIO			
F.01	IMPOSTE DELL'ESERCIZIO			
	Oneri tributari	-197.541,47	-233.403,07	35.861,60
	Totale imposte dell'esercizio	-197.541,47	-233.403,07	35.861,60
	RISULTATO D'ESERCIZIO	20.733.688,31	20.230.107,51	503.580,80
	AVANZO / DISAVANZO ECONOMICO	20.733.688,31	20.230.107,51	503.580,80

PRESTITI FONDO CREDITO

Descrizione	PREVENTIVO 2015				PREVENTIVO ASSESTATO 2014	VARIAZIONE (4-5)=6
	Consistenza al 01/01/2015 (1)	rate maturate nell'esercizio (2)	prestiti erogati nell'esercizio (3)	Consistenza al 31/12/2015 (1-2+3)=(4)	Consistenza al 31/12/2014 (5)	
- Piccoli prestiti	26.132.244,23	16.000.000,00	17.000.000,00	27.132.244,23	26.132.244,23	1.000.000,00
- Prestiti pluriennali	155.699.178,52	35.000.000,00	37.000.000,00	157.699.178,52	155.699.178,52	2.000.000,00
TOTALE	181.831.422,75	51.000.000,00	54.000.000,00	184.831.422,75	181.831.422,75	3.000.000,00

ALIQUOTE CONTRIBUTIVE A CARICO DEI LAVORATORI E DEGLI ISCRITTI

Descrizione	PREVENTIVO 2015				PREVENTIVO ASSESTATO 2014	Variazione
	accertati nel 2015 (1)	meno: rateo al 31 dicembre 2014 (2)	più: rateo al 31 dicembre 2015 (3)	totale (dato economico) (1-2+3) = (4)	(dato economico) (5)	(4 - 5) = (6)
Contributi ordinari	15.044.091,00	1.860.000,00	1.870.700,00	15.054.791,00	14.968.343,00	86.448,00
TOTALE	15.044.091,00	1.860.000,00	1.870.700,00	15.054.791,00	14.968.343,00	86.448,00

43. Fondo intersett. di solidarietà per il sostegno del redd., dell'occupaz., e della riconv.ne e riqualif.ne professionale del personale dipendente dalle imprese ass.ci e dalle soc. di assistenza

Relazione del Direttore generale

Il bilancio di previsione dell'anno 2015 della Gestione *"Fondo intersettoriale di solidarietà per il sostegno del reddito, dell'occupazione e della riconversione e riqualificazione professionale del personale dipendente dalle imprese assicuratrici e delle società di assistenza"* si riassume in:

- 5,19 mln avanzo economico d'esercizio;
- 20,79 mln avanzo patrimoniale a fine esercizio.

L'articolo 3 della legge n. 92/2012, recante norme in tema di riforma del mercato del lavoro, prevede che, al fine di definire un sistema inteso ad assicurare adeguate forme di sostegno al reddito per i lavoratori dei diversi settori economici, le organizzazioni sindacali e imprenditoriali comparativamente più rappresentative a livello nazionale stipulino accordi e contratti collettivi, anche intersettoriali, aventi ad oggetto la costituzione di Fondi di solidarietà per il sostegno del reddito per i settori non coperti dalla normativa in materia di integrazione salariale.

In particolare, il comma 42 del citato art. 3 prevede l'adeguamento della disciplina dei Fondi di solidarietà, istituiti ai sensi dell'articolo 2, comma 28, della legge n. 662 del 23 dicembre 1996, alle norme della medesima legge n. 92/2012, con decreti interministeriali adottati sulla base di accordi e contratti collettivi da stipulare tra le organizzazioni comparativamente più rappresentative a livello nazionale.

Il successivo comma 43 dispone, altresì, che l'entrata in vigore dei decreti di cui al menzionato comma 42 determini l'abrogazione dei previgenti decreti ministeriali recanti i regolamenti dei fondi stessi.

Per effetto di tali disposizioni, con l'adozione del decreto interministeriale n. 78459 del 17 gennaio 2014, il Fondo in oggetto, istituito con decreto interministeriale del Ministero del Lavoro e delle politiche sociali di concerto con il Ministero dell'Economia e delle Finanze n. 33 del 21 gennaio 2011, è stato adeguato alle disposizioni di cui alla legge n. 92/2012.

I dati previsionali esposti di seguito conseguono a valutazioni delle poste di bilancio effettuate sulla base della normativa aggiornata alla data del 30 settembre 2014 e del quadro macroeconomico descritto nella nota di aggiornamento del Documento di economia e finanza (DEF), presentata alle Camere il 30 settembre 2014, nonché dei più aggiornati dati desunti dalla contabilità e dell'andamento dei flussi di cassa.

Nella tabella che segue si riportano, in forma aggregata, i dati espressi in migliaia di euro relativi al valore della produzione, costo della produzione, proventi e oneri finanziari, risultato d'esercizio e avanzo patrimoniale stimati per l'anno 2015 raffrontati con i corrispondenti dati stimati in sede di aggiornamento delle previsioni per l'anno 2014.

SINTESI DELLA SITUAZIONE ECONOMICA E PATRIMONIALE DEL FONDO INTESETTORIALE DI SOLIDARIETA' PER IL SOSTEGNO DEL REDDITO,
DELL'OCCUPAZIONE E DELLA RICONVERSIONE E RIQUALIFICAZIONE PROFESSIONALE DEL PERSONALE DIPENDENTE DALLE IMPRESE ASSICURATRICI
E DELLE SOCIETA' DI ASSISTENZA

(in migliaia di euro)

	PREVENTIVO 2015	ASSESTATO 2014	VARIAZIONI
AVANZO PATRIMONIALE ALL'INIZIO DELL'ESERCIZIO	15.597	6.940	8.657
VALORE DELLA PRODUZIONE			
PROVENTI E CORRISPETTIVI PER LA PRODUZIONE DELLE PRESTAZIONI E/O SERVIZI:			
Aliquote contributive a carico dei datori di lavoro e/o degli iscritti	40.301	13.804	26.497
Poste correttive e compensative di entrate correnti - <i>Rimborso di contributi</i>	-754	0	-754
Poste correttive e compensative di entrate correnti - <i>Rimborso di contributi</i>	769	754	15
	-1.253	0	-1.253
<i>Totale proventi e corrispettivi per la produzione delle prestazioni e/o servizi</i>	<i>39.063</i>	<i>14.558</i>	<i>25.743</i>
- TOTALE VALORE DELLA PRODUZIONE (A)	39.063	14.558	24.505
COSTO DELLA PRODUZIONE			
COSTI PER ACQUISTO MATERIE PRIME, SUSSIDIARIE, DI CONSUMO E MERCI			
Spese per prestazioni	-23.733	-5.879	-17.854
ONERI DIVERSI DI GESTIONE:			
Trasferimenti passivi	-10.217	-31	-10.186
Spese amministrazione	-144	-152	8
Onere per il trasferimento allo Stato	-24	-23	0
<i>Totale oneri diversi di gestione</i>	<i>-10.385</i>	<i>-6.085</i>	<i>-4.300</i>
- TOTALE COSTI DELLA PRODUZIONE (B)	-34.118	-6.085	-28.033
DIFFERENZA TRA VALORE E COSTI DELLA PRODUZIONE (A) + (-B)	4.945	8.473	-3.528
PROVENTI E ONERI FINANZIARI			
ALTRI PROVENTI FINANZIARI:			
Redditi e proventi patrimoniali	250	216	34
<i>Totale altri proventi finanziari</i>	<i>250</i>	<i>216</i>	<i>34</i>
- TOTALE PROVENTI E ONERI FINANZIARI (C)	250	216	34
RISULTATO PRIMA DELLE IMPOSTE (A)+(-B)+(C)	5.195	8.689	-3.494
IMPOSTE DELL'ESERCIZIO			
Oneri tributari	-7	-32	25
- RISULTATO D'ESERCIZIO	5.188	8.657	-3.469
AVANZO ECONOMICO	5.188	8.657	-3.469
AVANZO PATRIMONIALE AL TERMINE DELL'ESERCIZIO	20.785	15.597	5.188

Valore della produzione 39,06 mln

Il valore della produzione è costituito da:

- un contributo ordinario dello 0,30%, pari a circa 5,12 mln, ripartito tra datore di lavoro e lavoratore nella misura rispettivamente, di due terzi ed un terzo, calcolato sulla retribuzione imponibile ai fini previdenziali di tutti i lavoratori dipendenti con contratto a tempo indeterminato che si prevede di riscuotere a normativa vigente. Il medesimo contributo ordinario nel previgente regolamento risultava pari 0,50%;
- un contributo per il finanziamento dell'assegno straordinario, pari a circa 23,73 mln, che si prevede di riscuotere a normativa vigente, dovuto dal datore di lavoro per i soli lavoratori interessati dalla corresponsione degli assegni medesimi in misura corrispondente al fabbisogno di copertura degli assegni straordinari erogabili;
- contributi figurativi FPLD, pari a circa 10,2 mln, che si prevede di riscuotere a normativa vigente, a titolo di contribuzione correlata.

Costo della produzione 34,12 mln

Il costo della produzione è costituito da:

- Spese per prestazioni, pari a circa 23,73 mln, riguardano l'erogazione di assegni straordinari per il sostegno al reddito di cui all'art. 6 comma 1 lettera b del decreto interministeriale n. 78459 del 17 gennaio 2014;
- oneri diversi di gestione, pari a circa 10,39 mln, costituiti:
 - per 10,21 mln da valori di copertura di periodi assicurativi trasferiti a FPLD;
 - per 11,5 mgl da contributi a favore degli Istituti di patronato e di assistenza sociale;

- per 168 mgl da spese di amministrazione, che comprendono la quota parte delle spese di amministrazione dell'Istituto attribuite alla gestione in base ai criteri previsti dall'art. 57 del regolamento di contabilità dell'Inps per 144 mgl e gli oneri per il trasferimento al bilancio dello Stato a titolo di economie sulle spese di amministrazione dell'Istituto per 24 mgl.

Proventi ed oneri finanziari

250 mgl

Si tratta degli "Interessi attivi sul conto corrente con l'INPS" derivanti dalle anticipazioni delle disponibilità della Gestione a favore delle Gestioni passive. Tali anticipazioni sono remunerate al saggio di interesse legale ai sensi dell'art. 52, comma 1, lettera a), del "Regolamento per l'amministrazione e la contabilità dell'INPS". Il tasso di interesse legale vigente alla data di elaborazione del bilancio è pari all'1 per cento in ragione d'anno, a decorrere dal 1° gennaio 2014, stabilito con decreto del Ministro dell'Economia e delle Finanze del 12 dicembre 2013.

Imposte dell'esercizio

7 mgl

Si tratta di oneri tributari che comprendono l'imposta regionale sulle attività produttive e le ritenute erariali sugli interessi dei conti correnti postali e dei prestiti e mutui concessi al personale dipendente

Risultato d'esercizio – Il movimento economico dell'anno evidenzia un avanzo economico presunto di 5,19 mln.

Circa le principali voci dello stato patrimoniale si segnala quanto segue:

Principali voci attive

- Immobilizzazioni finanziarie – costituite esclusivamente da "*Crediti finanziari diversi*" che, stimati in 161,86 mgl, si riferiscono alla quota di pertinenza del Fondo, impiegata negli investimenti patrimoniali unitari che si presume verranno effettuati dall'Istituto, ai sensi dell'articolo 53 del Regolamento per l'amministrazione e la contabilità dell'INPS.
- Credito in conto corrente con l'Inps – risulta pari a 21,12 mln e rappresenta le presunte disponibilità finanziarie della gestione.
- Ratei attivi – Per un totale di 768,88 mgl riguardano i contributi che verranno riscossi nell'anno successivo, ma di competenza dell'esercizio 2015.

Principali voci passive

- Debiti per obbligazioni, iscritti per 11,55 mgl, si riferiscono ai debiti verso gli istituti di patronato ed assistenza sociale per la contribuzione presumibilmente dovuta nel 2015.
- Ratei e risconti passivi per un ammontare pari a 1,25 mln.

Avanzo patrimoniale – l'avanzo patrimoniale presunto è pari a 20,79 mln.

Il Direttore centrale bilanci
e servizi fiscali

Il Direttore generale

BILANCIO PREVENTIVO

FONDO DI SOLIDARIETA' PER IL SOSTEGNO DEL REDDITO, DELL'OCCUPAZIONE E DELLA RICONVERSIONE E
RIQUALIFICAZIONE PROFESSIONALE DEL PERSONALE DIPENDENTE DALLE IMPRESE ASSICURATRICI

STATO PATRIMONIALE GENERALE				
ATTIVO				
Codice Conto	Denominazione Conto	Consistenza al 31/12/2015	Consistenza al 31/12/2014	VARIAZIONE
B	IMMOBILIZZAZIONI			
III	Immobilizzazioni finanziarie			
4	Crediti finanziari diversi			
	Quota di partecipazione agli investimenti patrimoniali unitari	161.858,53	122.500,74	39.357,79
	TOTALE	161.858,53	122.500,74	39.357,79
C	ATTIVO CIRCOLANTE			
II	Residui attivi			
5	Crediti verso altri			
	Rapporti diretti di c/c con l' INPS	21.118.802,53	14.751.228,64	6.367.573,89
	TOTALE	21.118.802,53	14.751.228,64	6.367.573,89
D	RATEI E RISCONTI			
I	Ratei e risconti			
1	Ratei attivi	768.876,00	753.800,00	15.076,00
	Risconti attivi	0,00	0,00	0,00
	TOTALE	768.876,00	753.800,00	15.076,00
	TOTALE RATEI E RISCONTI	768.876,00	753.800,00	15.076,00
	TOTALE ATTIVO	22.049.537,06	15.627.529,38	6.422.007,68

FONDO DI SOLIDARIETA' PER IL SOSTEGNO DEL REDDITO, DELL'OCCUPAZIONE E DELLA RICONVERSIONE E
RIQUALIFICAZIONE PROFESSIONALE DEL PERSONALE DIPENDENTE DALLE IMPRESE ASSICURATRICI

STATO PATRIMONIALE GENERALE				
PASSIVO				
Codice Conto	Denominazione Conto	Consistenza al 31/ 12/2015	Consistenza al 31/ 12/2014	VARIAZIONI
A	PATRIMONIO NETTO			
VIII	Avanzi (Disavanzi) economici portati a nuovo			
1	Avanzi (Disavanzi) economici portati a nuovo			
	Avanzo economico esercizi precedenti	15.596.331,38	6.939.727,06	8.656.604,32
	TOTALE	15.596.331,38	6.939.727,06	8.656.604,32
IX	Avanzo (disavanzo) economico d'esercizio			
1	avanzo economico di esercizio	5.188.587,68	8.656.604,32	-3.468.016,64
	TOTALE	5.188.587,68	8.656.604,32	-3.468.016,64
	TOTALE PATRIMONIO NETTO	20.784.919,06	15.596.331,38	5.188.587,68
E	DEBITI			
I	Obbligazioni			
	Debiti per trasferimenti passivi Verso Istituti di Patronato	11.548,00	31.198,00	-19.650,00
	TOTALE DEBITI	11.548,00	31.198,00	-19.650,00
F	RATEI E RISCONTI			
	Risconti Passivi	1.253.070,00	0,00	1.253.070,00
	Totale	1.253.070,00	0,00	1.253.070,00
	TOTALE PASSIVO	22.049.537,06	15.627.529,38	6.422.007,68

I SINDACI
DANIELA CARLA'
GIUSEPPE VITALETTI-GIORGIO DANIELI-BENITO DI TROIA
DANILO GIOVANNI FESTA-ANTONINO GALLONI-MARIANO MARTONE
ROBERTO NICOLO'

IL COMMISSARIO STRAORDINARIO
TIZIANO TREU

FONDO INTERSETTORIALE DI SOLIDARIETA' PER IL SOSTEGNO DEL REDDITO, DELL'OCCUPAZIONE E DELLA RICONVERSIONE E RIQUALIFICAZIONE PROFESSIONALE DEL PERSONALE DIPENDENTE DALLE IMPRESE ASSICURATRICI E DELLE SOCIETA' DI ASSISTENZA

PREVENTIVO ECONOMICO				
Codice Conto	Denominazione Conto	PREVENTIVO 2015	ASSESTATO 2014	VARIAZIONI
CEA	VALORE DELLA PRODUZIONE			
CEA.01	PROVENTI E CORRISPETTIVI PER LA PRODUZIONE DELLE PRESTAZIONI E/O SERVIZI			
	ENTRATE ACCERTATE NELL'ESERCIZIO			
	Aliquote contributive a carico dei datori di lavoro e/o degli iscritti	40.300.994,00	13.804.258,26	26.496.735,74
	RETIFICA DELLE ENTRATE ACCERTATE NELL'ESERCIZIO CON I MOVIMENTI DEI RATEI E DEI RISCONTI			
	Contributi a carico dei datori di lavoro e/o degli iscritti(storno ratei attivi iniziali)	-753.800,00	0,00	-753.800,00
	Contributi a carico dei datori di lavoro e/o degli iscritti(ratei attivi finali)	768.876,00	753.800,00	15.076,00
	Contributi a carico dei datori di lavoro e/o degli iscritti(risconti finali)	-1.253.070,00	0,00	-1.253.070,00
	<i>Totale proventi e corrispettivi per la produzione delle prestazioni e/o servizi</i>	39.063.000,00	14.558.058,26	24.504.941,74
	TOTALE VALORE DELLA PRODUZIONE (A)	39.063.000,00	14.558.058,26	23.751.141,74
CEB	COSTO DELLA PRODUZIONE			
CEB.06	COSTI PER ACQUISTO MATERIE PRIME, SUSSIDIARIE, CONSUMO E MERCI			
CEB.06.a	PRESTAZIONI ISTITUZIONALI			
	SPESE IMPEGNATE NELL'ESERCIZIO			
	<i>Spese per prestazioni</i>	-23.733.000,00	-5.879.472,65	-17.853.527,35
	<i>Totale delle prestazioni istituzionali</i>	-23.733.000,00	-5.879.472,65	-17.853.527,35
CEB.14	ONERI DIVERSI DI GESTIONE			
	SPESE DI PERTINENZA DELL'ESERCIZIO			
	TRASFERIMENTI PASSIVI	-10.216.548,00	-31.198,00	0,00
	Valori di copertura di periodi assicurativi trasferiti ad altre gestioni dell'INPS	-10.205.000,00	0,00	-10.205.000,00
	- Contributi a favore degli Istituti di patronato e assistenza sociale	-11.548,00	-31.198,00	19.650,00
	Spese di amministrazione	-143.555,27	-152.033,34	8.478,07
	Onere per il trasferimento allo Stato delle econ. derivanti dalla rid. delle spese di amm.ne	-23.932,23	-23.365,18	-567,05
	<i>Totale oneri diversi di gestione</i>	-10.384.035,50	-206.596,52	-10.177.438,98
	TOTALE COSTI DELLA PRODUZIONE (B)	-34.117.035,50	-6.086.069,17	-10.177.438,98
	DIFFERENZA TRA VALORE E COSTI DELLA PRODUZIONE (A) + (-B)	4.945.964,50	8.471.989,09	-3.526.024,59
CEC	PROVENTI E ONERI FINANZIARI			
CEC.16	ALTRI PROVENTI FINANZIARI			
	ENTRATE DI PERTINENZA DELL'ESERCIZIO ACCERTATE NELL'ESERCIZIO			
	Interessi disponibilità c/c bancari	297,00	443,00	-146,00
	Interessi su c/c INPS per anticipazioni	246.899,00	213.514,00	33.385,00
	Redditi degli investimenti patrimoniali	2.426,00	2.383,00	43,00
	Canone d'uso immobili strumentali	0,00	0,00	0,00
	<i>Totale altri proventi finanziari</i>	249.622,00	216.340,00	33.282,00
	TOTALE PROVENTI E ONERI FINANZIARI (C)	249.622,00	216.340,00	33.282,00
	RISULTATO PRIMA DELLE IMPOSTE (A) + (-B) + (-C)	5.195.586,50	8.688.329,09	-3.492.742,59
	IMPOSTE DELL'ESERCIZIO			
	Oneri tributari	-6.998,82	-31.724,77	24.725,95
	<i>Totale imposte dell'esercizio</i>	-6.998,82	-31.724,77	24.725,95
	RISULTATO D'ESERCIZIO	5.188.587,68	8.656.604,32	-3.468.016,64
	AVANZO/DISAVANZO ECONOMICO	5.188.587,68	8.656.604,32	-3.468.016,64

ALLEGATO

CONTRIBUTI A CARICO DEI DATORI DI LAVORO							
DESCRIZIONE	PREVENTIVO 2015						ASSESTATO 2014 (dato economico) (5)
	da accertare nel 2015 (1)	meno: rateo al 31 dicembre 2014 (2)	più: risconto al 31 dicembre 2014	più: rateo al 31 dicembre 2015 (3)	meno: risconto al 31 dicembre 2015	T o t a l e (dato economico) (1 - 2 + 3) (4)	
Contributi ordinari	5.109.924,00	753.800,00	0,00	768.876,00	0,00	5.125.000,00	99.774,39
Contributi figurativi (FPLD)	10.205.000,00	0,00		0,00	0,00	10.205.000,00	7.853.200,00
Contributo finanziamento assegno straordinario	24.986.070,00	0,00	0,00	0,00	1.253.070,00	23.733.000,00	16.551.967,35
TOTALE	40.300.994,00	753.800,00		768.876,00		39.063.000,00	24.504.941,74

44. Gestione speciale di previdenza per i dipendenti dell'amministrazione pubblica, già iscritti al soppresso Inpdap (art. 21, D.L. 6/12/2011, n. 201, conv. con modif. dalla L. 22/12/2011 n. 214)

Relazione del Direttore generale

Il bilancio preventivo per l'anno 2015 della Gestione speciale di previdenza dei dipendenti dell'amministrazione pubblica, già iscritti all'Istituto Nazionale di Previdenza dei Dipendenti dell'Amministrazione Pubblica (INPDAP) presenta un disavanzo economico d'esercizio di 5.474 mln.

I dati previsionali conseguono a valutazioni delle poste di bilancio effettuate sulla base della normativa emanata alla data del 30 settembre 2014 e del quadro macroeconomico delineato nella Nota di aggiornamento al Documento di economia e finanza (DEF), deliberata dal Consiglio dei Ministri il 30 settembre 2014 e approvata dal Parlamento il 14 ottobre 2014, nonché dei più aggiornati dati desunti dalla contabilità e dell'andamento dei flussi di cassa.

Di seguito si riporta un prospetto sintetico del movimento economico previsto per il 2015 e della situazione patrimoniale della Gestione all'inizio e alla fine dell'anno.

BILANCIO PREVENTIVO DELL'ANNO 2015
SINTESI DELLA SITUAZIONE ECONOMICA E PATRIMONIALE
(in milioni di euro)

	ENPAS	INADEL	ENPDEP	CPDEL	CPI	CPUG	CPS	CTPS	Credito	ex ENAM	EX INPDAP PREVENTIVO 2015	EX INPDAP AGGIORNATO 2014	VARIAZIONI
AVANZO / DISAVANZO PATRIMONIALE NETTO ALL'INIZIO DELL'ESERCIZIO													
Avanzo/Disavanzo	3.101	5.931	47	-41.988	90	98	19.963	-2.693	8.369	106	-6.976	-23.317	16.341
VALORE DELLA PRODUZIONE													
PROVENTI E CORRISPETTIVI PER LA PRODUZIONE DELLE PRESTAZIONI E/O SERVIZI													
Aliquote contributive a carico dei datori di lavoro e/o degli iscritti	4.230	1.825	9	12.362	224	46	3.122	31.370	427	0	53.615	54.093	-478
Quote di partecipazione degli iscritti all'onere di specifiche gestioni	67	4	...	115	1	...	70	134	...	43	434	436	-2
Poste correttive e compens. di entrate correnti - rimborso contributi	-1	-2	-1	-1	-6	-6	0
Totale proventi e corrispettivi per la produzione delle prestazioni e/o servizi	4.295	1.829	10	12.475	225	46	3.190	31.502	427	43	54.043	54.523	-480
ALTRI RICAVI E PROVENTI													
Trasferimenti da parte di altri Enti e dello Stato	16	1	0	44	17	2	0	0	79	97	-18
Entrate derivanti dalla vendita di beni e dalla prestazione di servizi	0	0	0	0	0	0	0	0	18	...	18	18	0
Entrate non classificabili in altre voci	1	1	...	2	4	19	...	28	30	-2
Valori di copertura di periodi assicurativi	0	0	0	1.274	9	1	47	870	0	0	2.200	2.000	200
Copertura mancato gettito contributivo abrogazione art. 1, co. 10, L. 247/2007 (incremento dello 0,09% dell'aliquota contributiva), disposta dall'art. 1, co. 39, L. 220/2010	0	0	0	34	1	...	9	49	0	0	93	93	0
Rimborso dalla GIAS a copertura del disavanzo CTPS - art. 2, comma 5, della legge n. 183/2011	0	0	0	0	0	0	0	0	0	0	0	0	0
Poste correttive e compensative di entrate correnti	0	0	0	0	0	0	0	0
Totale altri ricavi e proventi	17	1	...	1.354	10	1	72	924	37	1	2.418	2.237	181
TOTALE VALORE DELLA PRODUZIONE (A)	4.313	1.830	10	13.829	235	47	3.262	32.427	465	44	56.460	56.761	-301
COSTO DELLA PRODUZIONE													
PRESTAZIONI ISTITUZIONALI													
SPESE IMPEGNATE DELL'ESERCIZIO	-3.068	-1.191	-3	-20.240	-271	-60	-3.643	-31.986	-342	-30	-60.835	-60.917	82
Spese per prestazioni	3	2	0	54	7	135	1	...	202	202	0
Poste correttive e compensative di spese correnti	0	0	0	0	0	0	0	0	-19	0	-19	-22	3
Onere per la gestione delle strutture sociali	0	0	0	0	0	0	0	0	0	-1	-1	-1	0
Spese per acquisto di beni di consumo e di servizi	0	0	0	0	0	0	0	0	0	0	0	0	0
Totale prestazioni istituzionali	-3.065	-1.189	-3	-20.186	-270	-60	-3.637	-31.851	-360	-31	-60.652	-60.736	84
ONERI DIVERSI DI GESTIONE													
Trasferimenti passivi	-35	-6	...	-38	-1	...	-37	-50	0	0	-167	-195	28
Spese non classificabili in altre voci	-1	-2	-50	...	-53	-53	0
Poste correttive e compensative di spese correnti	0	1	0	0	...	0	0	0	1	1	0
Spese di amministrazione	-58	-23	...	-195	-3	-1	-28	-341	-39	-9	-698	-804	106
Valori di copertura periodi assicurativi trasferiti a fondi amministrati dall'Istituto	0	0	0	-227	-4	...	-25	-94	0	0	-350	-350	0
Onere per il trasferimento allo Stato delle economie per la riduzione spese di amministrazione	-9	-4	...	-27	-4	-46	-6	-1	-97	-95	-2
Totale oneri diversi di gestione	-102	-33	-1	-486	-8	-1	-95	-533	-96	-10	-1.365	-1.496	131
TOTALE COSTI DELLA PRODUZIONE (B)	-3.167	-1.223	-4	-20.673	-278	-61	-3.732	-32.384	-456	-41	-62.017	-62.232	215
DIFFERENZA TRA VALORE E COSTI DELLA PRODUZIONE (A) + (B)	1.146	607	6	-6.844	-43	-14	-469	43	9	3	-5.557	-5.471	-86
PROVENTI E ONERI FINANZIARI													
Redditi e proventi patrimoniali	1	1	0
Utili di gestione degli investimenti patrimoniali unitari	0	0	0	0	0	0	0	0	195	0	195	214	-19
Canone d'uso netto immobili adibiti ad uffici	0	0	0	0	0	0	0	0	0	0	0
Oneri finanziari	-2	-2	...	-8	-2	-25	...	0	-39	-39	0
Perdite della gestione degli investimenti patrimoniali non unitari	-17	-10	...	-18	-1	0	-2	-10	0	-1	-59	-39	-20
Totale proventi e oneri finanziari	-19	-12	...	-25	-1	...	-4	-35	195	-1	98	137	-39
PROVENTI E ONERI STRAORDINARI													
Plusvalore titoli	0	1	0	0	0	0	0	0	0	0	1
Perdita sui valori mobiliari e immobiliari	0	0	0	0	0	0	0	0	0	0	0	-1	1
Totale proventi e oneri straordinari	0	1	0	0	0	0	0	0	0	0	1
RISULTATO D'ESERCIZIO PRIMA DELLE IMPOSTE	1.127	596	6	-6.869	-44	-14	-473	8	203	2	-5.458	-5.334	-124
IMPOSTE DELL'ESERCIZIO	-1	-4	-1	-8	-1	...	-16	-23	7
RISULTATO D'ESERCIZIO:													
Avanzo/disavanzo economico	1.126	595	6	-6.873	-44	-14	-474	0	202	2	-5.474	-5.358	-116
AVANZO / DISAVANZO PATRIMONIALE NETTO ALLA FINE DELL'ESERCIZIO													
Contributo per ripiano disavanzi (art. 1, co. 5, L. 147/2013)												21.698	
Avanzo/Disavanzo	4.226	6.526	53	-48.861	46	84	19.489	-2.693	8.571	108	-12.450	-6.976	-5.474

Nel prospetto che segue, le previsioni per l'esercizio 2015 sono poste a confronto con i corrispondenti importi relativi agli anni precedenti.

RISULTATO DI ESERCIZIO E SITUAZIONE PATRIMONIALE NETTA

(in milioni di euro)

ANNO	ENTRATE	USCITE	RISULTATO DI ESERCIZIO	SITUAZIONE PATRIMONIALE NETTA
2010	60.238	69.263	-9.025	286
2011	59.642	70.197	-10.555	-10.269
2012	57.363	64.487	-7.124	-17.393
2013	57.570	63.493	-5.923	-23.317
2014	59.564	64.922	-5.358	-6.976*
2015	59.122	64.596	-5.474	-12.450

* = Preventivo aggiornato

Nella tabella che segue, il risultato economico delle singole contabilità autonome, previsto per l'esercizio 2015, è posto a confronto con il corrispondente dato relativo agli anni 2012-2014 ¹.

¹ La Gestione speciale è articolata nelle dieci contabilità di seguito riportate che -come disposto dall'art. 69, comma 14, legge 23 dicembre 2000, n. 388- conservano autonoma rilevanza economica e patrimoniale:

- 1) Gestione per il trattamento di fine servizio al personale dipendente dalle Amministrazioni statali (ENPAS), che rileva i fatti connessi con l'erogazione del trattamento di fine servizio (indennità di buonuscita) a favore del personale dipendente dello Stato;
- 2) Gestione per il trattamento di fine servizio ai dipendenti degli enti locali (INADEL), che rileva i fatti connessi con l'erogazione del trattamento di fine servizio (indennità premio di servizio) al personale dipendente degli enti locali;
- 3) Gestione per la previdenza al personale dipendente degli enti di diritto pubblico (ENPDEP), che rileva i fatti connessi con l'erogazione dell'indennità di morte ai familiari dei dipendenti degli enti di diritto pubblico;
- 4) Cassa pensioni dipendenti enti locali (CPDEL), che rileva i fatti connessi con l'erogazione del trattamento pensionistico al personale dipendente degli enti locali;
- 5) Cassa pensioni insegnanti di asilo e scuole elementari parificate (CPI), che rileva i fatti connessi con l'erogazione del trattamento pensionistico a favore degli insegnanti di asilo e scuole elementari parificate;
- 6) Cassa pensioni ufficiali giudiziari e aiutanti ufficiali giudiziari (CPUG), che rileva i fatti connessi con l'erogazione del trattamento pensionistico a favore degli ufficiali giudiziari e degli aiutanti ufficiali giudiziari;
- 7) Cassa pensioni sanitari (CPS), che rileva i fatti connessi con l'erogazione del trattamento pensionistico a favore del personale medico delle aziende sanitarie locali;
- 8) Cassa trattamenti pensionistici statali (CTPS), che rileva i fatti connessi con l'erogazione del trattamento pensionistico a favore del personale dipendente dalle Amministrazioni dello Stato;
- 9) Gestione autonoma delle prestazioni creditizie e sociali, che rileva i fatti connessi con l'erogazione delle prestazioni creditizie e sociali;
- 10) Gestione per l'assistenza magistrale (ex ENAM), che rileva i fatti connessi con l'erogazione di benefici assistenziali ai dipendenti e pensionati delle scuole elementari e materne statali.

(in milioni di euro)

	2015 (preventivo)	2014 (prev. agg.)	2013 (rendiconto)	2012 (rendiconto)
ENPAS	1.126	666	338	-245
INADEL	595	750	375	-312
ENPDEP	6	6	5	-8
CPDEL	-6.873	-6.621	-6.960	-5.859
CPI	-44	-37	-38	-13
CPUG	-14	-12	-5	3
CPS	-474	-369	-255	-52
CTPS*	0	0	0	-845
Credito	202	260	607	212
ex ENAM	2	...	10	-5
Totale	-5.474	-5.358	-5.923	-7.125

* = ai sensi dell'art. 2, co. 3, L. 335/95, come integrato dall'art. 2, co. 5, L. 183/2011, e nel rispetto delle indicazioni dei Ministeri vigilanti, l'Istituto pone a carico dello Stato l'intero disavanzo economico della CTPS.

Nel bilancio preventivo in esame, l'importo del disavanzo della CTPS a carico dello Stato è ricompreso nella voce "Apporto dello Stato per garantire il pagamento delle pensioni alla gestione CTPS (art. 2, co. 5, L. 183/2011) dell'allegato B/4 della Cassa.

La situazione patrimoniale al 31/12/2015 delle contabilità autonome è stimata come segue:

(in milioni di Euro)

ENPAS	4.226
INADEL	6.526
ENPDEP	53
CPDEL	-48.861
CPI	46
CPUG	84
CPS	19.489
CTPS	-2.693
Credito	8.571
ex ENAM	108
Totale	-12.450

Di seguito si riportano le principali voci del conto economico.

VALORE DELLA PRODUZIONE

56.460 mln

Il valore della produzione, pari a 56.460 mln, risulta distribuito tra le contabilità autonome, nella misura indicata dalla tabella seguente che mette a confronto gli importi stimati per l'esercizio 2015 con le corrispondenti voci del preventivo aggiornato 2014.

(in milioni di euro)

	2015 (preventivo)	2014 (prev. agg.)
ENPAS	4.313	4.211
INADEL	1.830	1.850
ENPDEP	10	10
CPDEL	13.829	13.953
CPI	235	235
CPUG	47	48
CPS	3.262	3.325
CTPS	32.427	32.611
Credito	465	475
ex ENAM	44	44
Totale	56.460	56.761

- Proventi e corrispettivi per la produzione delle prestazioni e/o servizi

Nell'ambito di tale posta si evidenziano le entrate contributive a carico dei datori di lavoro e degli iscritti che sono stimate in 53.615 mln (allegati B/1).

Tra le principali voci sono ricompresi:

- contributi ordinari a fini pensionistici (36.278 mln);
- contributi aggiuntivi versati dalle amministrazioni statali (10.800 mln);
- contributi ordinari per indennità di buonuscita e indennità premio di servizio (TFS) (3.987 mln);
- contributi ordinari per trattamento di fine rapporto (TFR) (2.063 mln);
- contributi per le prestazioni creditizie e sociali (427 mln).

Nell'anno 2015, il numero dei contribuenti a fine anno alle gestioni pensionistiche è stato stimato nella seguente misura:

CPDEL	1.214.412
CPI	30.448
CPUG	3.953
CPS	105.156
CTPS	1.800.530
Totale	3.154.499

Le quote di partecipazione degli iscritti sono stimate in 434 mln.

Sono analizzate negli allegati B/1 e attengono a:

- contributi per la prosecuzione volontaria (6 mln);
- riserve, valori capitali e di riscatto a fini pensionistici (239 mln);
- riserve, valori capitali e di riscatto per TFS e TFR (71 mln);
- proventi per divieto di cumulo tra pensioni e retribuzioni (35 mln);
- contributi a carico degli iscritti alla Gestione ex Enam (43 mln);
- contributo di solidarietà di cui all'art. 1, co. 486, L. 147/2013 (40 mln).

Le poste correttive e compensative di entrate correnti sono pari a 6 mln e riguardano, principalmente, i rimborsi per le varie tipologie di contributi (all. B/2).

- Altri ricavi e proventi

Gli altri ricavi e proventi sono stati rilevati in 2.418 mln e riguardano:

- i trasferimenti dallo Stato e da altri Enti per 79 mln;
- le entrate derivanti dalla vendita di beni e prestazione di servizi pari a 18 mln;
- le entrate non classificate in altre voci per 28 mln (all. B/3);
- i valori di copertura di periodi assicurativi per 2.200 mln;
- i trasferimenti dalla GIAS per abolizione di aliquote contributive pari a 93 mln.

COSTI DELLA PRODUZIONE

-62.017 mln

I costi della produzione, pari a 62.017 mln, risultano distribuiti tra le contabilità autonome, nella misura indicata nella tabella seguente che mette a confronto gli importi stimati per l'esercizio 2015 con le corrispondenti voci del bilancio preventivo aggiornato 2014.

(in milioni di euro)

	2015 (preventivo)	2014 (prev. agg.)
ENPAS	3.167	3.530
INADEL	1.223	1.084
ENPDEP	4	4
CPDEL	20.673	20.556
CPI	278	274
CPUG	61	60
CPS	3.732	3.699
CTPS	32.384	32.571
Credito	456	413
ex ENAM	41	43
Totale	62.017	62.232

- Costi per l'acquisto di materie prime, sussidiarie, consumo e merci

Nell'ambito di tale voce si evidenziano le spese per prestazioni (allegati B/4), rilevate in complessivi 60.835 mln, riferite alle rate di pensione in pagamento, ai trattamenti di fine servizio (indennità di buonuscita e indennità premio di servizio) e di fine rapporto (TFR) e alle prestazioni creditizie, sociali e assistenziali.

Il predetto importo non è comprensivo degli oneri posti a carico della GIAS da specifiche disposizioni di legge (9.351 mln) ed evidenziati negli allegati B/4.

La variazione per il calcolo della perequazione delle pensioni per l'anno 2014 è determinata in misura pari allo 0,3%, dal 1° gennaio 2015, salvo conguaglio da effettuarsi in sede di perequazione per l'anno successivo (decreto 20/11/2014 del Ministro dell'economia e delle finanze).

Nei prospetti che seguono sono riportate, per contabilità autonoma, le previsioni sulle pensioni in essere alla fine dell'anno 2015 e sulle pensioni liquidate nell'anno 2015

**NUMERO E IMPORTO MEDIO DELLE PENSIONI ESISTENTI
ALLA FINE DELL'ANNO 2015 (CPDEL)**

Categoria	Numero	Importo annuo	Importo medio
Dirette	805.373	17.364.763.000	21.561
Indirette	56.087	606.764.000	10.818
Reversibilità	189.488	2.351.960.000	12.412
Complesso	1.050.948	20.323.487.000	19.338

**NUMERO E IMPORTO MEDIO DELLE PENSIONI LIQUIDATE
NELL'ANNO 2015 (CPDEL)**

Categoria	Numero	Importo annuo	Importo medio
Dirette	20.000	598.000.000	29.900
Indirette	2.600	34.580.000	13.300
Reversibilità	13.400	167.500.000	12.500
Complesso	36.000	800.080.000	22.224

**NUMERO E IMPORTO MEDIO DELLE PENSIONI ESISTENTI
ALLA FINE DELL'ANNO 2015 (CPI)**

Categoria	Numero	Importo annuo	Importo medio
Dirette	14.467	269.232.000	18.610
Indirette	259	2.090.000	8.069
Reversibilità	640	5.587.000	8.730
Complesso	15.366	276.909.000	18.021

**NUMERO E IMPORTO MEDIO DELLE PENSIONI LIQUIDATE
NELL'ANNO 2015 (CPI)**

Categoria	Numero	Importo annuo	Importo medio
Dirette	520	14.040.000	27.000
Indirette	30	342.000	11.400
Reversibilità	60	588.000	9.800
Complesso	610	14.970.000	24.541

**NUMERO E IMPORTO MEDIO DELLE PENSIONI ESISTENTI
ALLA FINE DELL'ANNO 2015 (CPUG)**

Categoria	Numero	Importo annuo	Importo medio
Dirette	1.855	43.276.000	23.329
Indirette	337	3.654.000	10.843
Reversibilità	1.037	13.539.000	13.056
Complesso	3.229	60.469.000	18.727

**NUMERO E IMPORTO MEDIO DELLE PENSIONI LIQUIDATE
NELL'ANNO 2015 (CPUG)**

Categoria	Numero	Importo annuo	Importo medio
Dirette	80	2.336.000	29.200
Indirette	20	138.000	6.900
Reversibilità	70	931.000	13.300
Complesso	170	3.405.000	20.029

**NUMERO E IMPORTO MEDIO DELLE PENSIONI ESISTENTI
ALLA FINE DELL'ANNO 2015 (CPS)**

Categoria	Numero	Importo annuo	Importo medio
Dirette	47.843	3.195.507.000	66.792
Indirette	5.828	123.832.000	21.248
Reversibilità	14.188	361.857.000	25.504
Complesso	67.859	3.681.196.000	54.248

**NUMERO E IMPORTO MEDIO DELLE PENSIONI LIQUIDATE
NELL'ANNO 2015 (CPS)**

Categoria	Numero	Importo annuo	Importo medio
Dirette	2.100	176.190.000	83.900
Indirette	300	6.210.000	20.700
Reversibilità	1.200	36.600.000	30.500
Complesso	3.600	219.000.000	60.833

**NUMERO E IMPORTO MEDIO DELLE PENSIONI ESISTENTI
ALLA FINE DELL'ANNO 2015 (CTPS)**

Categoria	Numero	Importo annuo	Importo medio
Dirette	1.292.561	35.584.657.000	27.530
Indirette	79.667	1.009.984.000	12.678
Reversibilità	298.728	4.478.021.360	14.990
Complesso	1.670.956	41.072.662.360	24.580

**NUMERO E IMPORTO MEDIO DELLE PENSIONI LIQUIDATE
NELL'ANNO 2015 (CTPS)**

Categoria	Numero	Importo annuo	Importo medio
Dirette	32.170	1.161.337.000	36.100
Indirette	3.300	33.330.000	10.100
Reversibilità	17.909	263.259.360	14.700
Complesso	53.379	1.457.926.360	27.313

A rettifica delle spese per prestazioni, sono previste poste correttive e compensative di spese correnti per 202 mln. Tali poste attengono essenzialmente al recupero delle prestazioni (all. B/5).

- Oneri diversi di gestione

Tra gli oneri diversi di gestione sono ricompresi:

- i trasferimenti passivi (per 166 mln), illustrati nell'allegato B/6;
- i valori di copertura di periodi assicurativi trasferiti a fondi amministrati dall'Istituto (350 mln),
- le spese di amministrazione (698 mln) che rappresentano la quota parte delle spese di amministrazione dell'INPS attribuita alla Gestione "ex INPDAP", in base ai criteri previsti dall'art. 57 del vigente Regolamento per l'amministrazione e la contabilità;
- gli oneri per il trasferimento allo Stato delle economie derivanti dalla riduzione delle spese di amministrazione (97 mln),
- le spese non classificabili in altre voci (53 mln);
- le poste correttive e compensative di spese correnti, pari a 1 mln.

- PROVENTI E ONERI FINANZIARI 98 mln

Tra gli altri proventi finanziari, si evidenziano gli utili della gestione degli investimenti patrimoniali non unitari, pari a 195 mln.

Tra gli oneri finanziari, sono presenti interessi passivi su prestazioni arretrate (39 mln) e le perdite degli investimenti patrimoniali non unitari (59 mln).

- PROVENTI E ONERI STRAORDINARI 0,6 mln

Comprende importi di modesta entità relativi alla gestione di valori mobiliari e immobiliari.

IMPOSTE DELL'ESERCIZIO

Gli oneri tributari a carico della gestione, quasi interamente riferibili al versamento dell'IRAP, sono stati stimati in 16 mln.

RISULTATO DI ESERCIZIO

Il disavanzo economico dell'esercizio 2015 è stimato in 5.474 mln.

Per effetto delle previsioni effettuate, il disavanzo patrimoniale della Gestione al 31/12/2015 risulta pari a 12.450 mln.

Il Direttore centrale bilanci
e servizi fiscali

Il Direttore generale

GESTIONE SPECIALE DI PREVIDENZA DEI DIPENDENTI
DELL'AMMINISTRAZIONE PUBBLICA, GIA' ISCRITTI AL SOPPRESSO INPDAP
PREVENTIVO

GESTIONE SPECIALE DI PREVIDENZA DEI DIPENDENTI DELL'AMMINISTRAZIONE PUBBLICA, GIA' ISCRITTI AL SOPPRESSO INPDAP
(ART. 21, COMMA 1, DEL DECRETO-LEGGE 6 DICEMBRE 2011, N. 201, CONVERTITO DALLA LEGGE 22 DICEMBRE 2011, N. 214)
SITUAZIONE PATRIMONIALE AL 31 DICEMBRE 2015
ATTIVO

	Denominazione conto	Consistenza al 31/12/2015	Consistenza al 1/1/2015	Variazioni
B	IMMOBILIZZAZIONI			
II	IMMOBILIZZAZIONI MATERIALI			
1	TERRENI E FABBRICATI	1.071.980.361,32	1.103.336.816,74	-31.356.455,42
	Immobili da reddito	1.097.635.431,38	1.097.635.431,38	0,00
	Immobili strumentali	522.895.765,86	522.895.765,86	0,00
	Fondo ammortamento immobili	-639.730.089,84	-605.712.553,08	-34.017.536,76
	Quota di partecipazione all'acquisizione di immobili strumentali adibiti ad uffici	10.833.613,54	8.172.532,20	2.661.081,34
	Immobili destinati a strutture sociali	80.345.640,38	80.345.640,38	0,00
	Totale immobilizzazioni materiali	1.071.980.361,32	1.103.336.816,74	-31.356.455,42
III	IMMOBILIZZAZIONI FINANZIARIE			
1	PARTECIPAZIONI IN	1.739.721,41	1.739.721,41	0,00
	altri enti	1.739.721,41	1.739.721,41	0,00
	Titoli azionari	1.739.721,41	1.739.721,41	0,00
2	CREDITI	9.838.591.489,33	9.260.717.123,52	577.874.365,81
	Verso altri	9.838.591.489,33	9.260.717.123,52	577.874.365,81
	Mutui ipotecari al personale (art. 59, DPR 509/79)	175.217.875,17	185.217.875,17	-10.000.000,00
	Prestiti al personale (art. 59, DPR 509/79)	36.393.538,67	46.921.344,67	-10.527.806,00
	Mutui concessi agli iscritti (gestione Credito)	4.303.824.954,48	3.934.491.629,89	369.333.324,59
	Mutui ipotecari da concedere agli iscritti (gestione Credito)	1.118.759.030,17	1.118.759.030,17	0,00
	Prestiti concessi agli iscritti (gestione Credito)	2.558.339.329,70	2.312.320.482,48	246.018.847,22
	Prestiti concessi agli iscritti da perfezionare (gestione Credito)	1.331.566.081,15	1.331.566.081,15	0,00
	Prestiti concessi agli iscritti (ex ENAM)	1.153.444,11	743.444,11	410.000,00
	Mutui a cooperative edilizie, enti locali e altri enti (CPDEL)	306.920.365,58	323.880.365,58	-16.960.000,00
	Mutui a cooperative edilizie, enti locali e altri enti (CPS)	69.123,93	69.123,93	0,00
	Mutui a cooperative edilizie, enti locali e altri enti (CPI)	143.363,01	143.363,01	0,00
	Mutui a cooperative di iscritti (gestione Credito)	6.204.383,36	6.604.383,36	-400.000,00
3	ALTRI TITOLI	845.845.730,58	857.337.900,58	-11.492.170,00
	Titoli emessi o garantiti dallo Stato o assimilati	30.622.913,00	42.015.083,00	-11.392.170,00
	Fondi immobiliari	815.222.817,58	815.322.817,58	-100.000,00
4	CREDITI FINANZIARI DIVERSI	15.884.764,34	15.884.764,34	0,00
	Crediti diversi	15.884.764,34	15.884.764,34	0,00
5	IMPIEGHI D'ORO	11.981,28	11.981,28	0,00
	Lingotti d'oro	11.981,28	11.981,28	0,00
	Totale immobilizzazioni finanziarie	10.702.073.686,94	10.135.691.491,13	566.382.195,81
	TOTALE IMMOBILIZZAZIONI	11.774.054.048,26	11.239.028.307,87	535.025.740,39
C	ATTIVO CIRCOLANTE			
II	RESIDUI ATTIVI			
2	CREDITI VERSO ISCRITTI, SOCI E TERZI	120.190.558,76	120.190.558,76	0,00
	Crediti per aliquote contributive a carico dei datori di lavoro e/o iscritti	7.378.908,13	7.378.908,13	0,00
	Crediti per quote di partecipazione degli iscritti	1.332.317,87	1.332.317,87	0,00
	Crediti per poste correttive e compensative di spese correnti	21.899.769,80	21.899.769,80	0,00
	Crediti per entrate non classificabili in altre voci	10.170.547,20	10.170.547,20	0,00
	Crediti per alienazione di immobili e diritti reali	79.409.015,76	79.409.015,76	0,00
4	CREDITI VERSO LO STATO ED ALTRI SOGGETTI PUBBLICI	53.733.274,82	53.733.274,82	0,00
	Crediti per trasferimenti da parte dello Stato	52.961.908,11	52.961.908,11	0,00
	Crediti per trasferimenti da parte di altri enti del settore pubblico	771.366,71	771.366,71	0,00
5	CREDITI VERSO ALTRI	18.521.225,88	18.521.225,88	0,00
	Crediti per redditi e proventi patrimoniali	98.810,10	98.810,10	0,00
	Crediti per altre riscossioni	18.422.415,78	18.422.415,78	0,00
	Crediti verso GIAS	0,00	0,00	0,00
	Totale residui attivi	192.445.059,46	192.445.059,46	0,00
IV	DISPONIBILITA' LIQUIDE			
3	DENARO E VALORI IN CASSA	29.121.173.433,26	28.204.300.750,46	916.872.682,80
	Rapporti diretti di c/c con la gestione produzione e servizi	29.121.173.433,26	28.204.300.750,46	916.872.682,80
	Totale disponibilità liquide	29.121.173.433,26	28.204.300.750,46	916.872.682,80
	TOTALE ATTIVO CIRCOLANTE	29.313.618.492,72	28.396.745.809,92	916.872.682,80
D	RATEI E RISCONTI			
I	RATEI E RISCONTI			
1	RATEI ATTIVI	2.207.579.000,00	2.212.232.300,00	-4.653.300,00
	Ratei attivi	2.207.579.000,00	2.212.232.300,00	-4.653.300,00
	Totale ratei attivi	2.207.579.000,00	2.212.232.300,00	-4.653.300,00
	TOTALE RATEI E RISCONTI	2.207.579.000,00	2.212.232.300,00	-4.653.300,00
	TOTALE ATTIVO	43.295.251.540,98	41.848.006.417,79	1.447.245.123,19

GESTIONE SPECIALE DI PREVIDENZA DEI DIPENDENTI DELL'AMMINISTRAZIONE PUBBLICA, GIA' ISCRITTI AL SOPPRESSO INPDAP
(ART. 21, COMMA 1, DEL DECRETO-LEGGE 6 DICEMBRE 2011, N. 201, CONVERTITO DALLA LEGGE 22 DICEMBRE 2011, N. 214)
SITUAZIONE PATRIMONIALE AL 31 DICEMBRE 2015
PASSIVO

	Denominazione conto	Consistenza al 31/12/2015	Consistenza al 1/1/2015	Variazioni
A	PATRIMONIO NETTO			
V	CONTRIBUTO PER RIPIANO DISAVANZI			
1	CONTRIBUTO PER RIPIANO DISAVANZI	21.698.340.216,00	21.698.340.216,00	0,00
	Contributo per ripiano disavanzi (art.1, co.5, L.147/2013)	21.698.340.216,00	21.698.340.216,00	0,00
	Totale avanzi (disavanzi) economici portati a nuovo	21.698.340.216,00	21.698.340.216,00	0,00
VIII	AVANZI (DISAVANZI) ECONOMICI PORTATI A NUOVO			
1	AVANZI (DISAVANZI) ECONOMICI ESERCIZI PRECEDENTI	-28.674.345.444,91	-23.316.517.516,33	-5.357.827.928,58
	Avanzi economici esercizi precedenti	0,00	0,00	0,00
	Disavanzi economici esercizi precedenti	-28.674.345.444,91	-23.316.517.516,33	-5.357.827.928,58
	Totale avanzi (disavanzi) economici portati a nuovo	-28.674.345.444,91	-23.316.517.516,33	-5.357.827.928,58
IX	AVANZO (DISAVANZO) ECONOMICO D'ESERCIZIO			
1	AVANZO (DISAVANZO) ECONOMICO D'ESERCIZIO	-5.474.113.651,84	-5.357.827.928,58	-116.285.723,26
	Disavanzi economici d'esercizio	-5.474.113.651,84	-5.357.827.928,58	-116.285.723,26
	Avanzi economici d'esercizio	0,00	0,00	0,00
	Totale avanzo (disavanzo) economico d'esercizio	-5.474.113.651,84	-5.357.827.928,58	-116.285.723,26
	TOTALE PATRIMONIO NETTO	-12.450.118.880,75	-6.976.005.228,91	-5.474.113.651,84
C	FONDI RISCHI E ONERI			
I	FONDO RISCHI E ONERI			
3	ALTRI RISCHI E ONERI FUTURI	1.065.612.651,48	1.065.612.651,48	0,00
	Fondo accantonamenti vari	4.525.505,00	4.525.505,00	0,00
	Fondo di garanzia a copertura dei rischi connessi con l'erogazione dei prestiti e mutui	1.061.087.146,48	1.061.087.146,48	0,00
	Totale fondi rischi e oneri	1.065.612.651,48	1.065.612.651,48	0,00
	TOTALE FONDI RISCHI E ONERI	1.065.612.651,48	1.065.612.651,48	0,00
E	DEBITI			
I	DEBITI			
5	DEBITO VERSO FORNITORI	42.404,65	42.404,65	0,00
	Debiti per spese per l'acquisto di beni di consumo e di servizi	42.404,65	42.404,65	0,00
9	DEBITI VERSO ISTITUTI DI PREVIDENZA PER TRASFERIMENTI PASSIVI	3.505.316,70	3.505.316,70	0,00
	Debiti verso Istituti di previdenza per trasferimenti passivi	3.505.316,70	3.505.316,70	0,00
10	DEBITI VERSO ISCRITTI, SOCI E TERZI PER PRESTAZIONI DOVUTE	151.602.242,60	151.602.242,60	0,00
	Debiti per prestazioni istituzionali	151.602.242,60	151.602.242,60	0,00
11	DEBITI VERSO LO STATO E SOGGETTI PUBBLICI	95.988.642,05	97.279.076,05	-1.290.434,00
	Debiti per trasferimenti passivi allo Stato e ad altri soggetti pubblici	95.890.541,97	97.180.975,97	-1.290.434,00
	Debiti per rimborsi	98.100,08	98.100,08	0,00
	Debito v/Stato anticipazioni (art. 35, co. 3, L. 448/98)	0,00	0,00	0,00
12	DEBITI DIVERSI	54.344.706.164,25	47.461.243.955,22	6.883.462.209,03
	Debiti per oneri finanziari	8.980.654,61	8.980.654,61	0,00
	Debiti per poste correttive e compensative di entrate correnti	225.562,06	225.562,06	0,00
	Debiti per spese non classificabili in altre voci	328.644,43	328.644,43	0,00
	Debiti per concessione di crediti e anticipazioni	391.619.525,57	392.569.525,57	-950.000,00
	Debiti per il versamento dei contributi a carico dello Stato (in qualità di datore di lavoro) per il finanziamento della previdenza complementare (art. 74, L. 388/2000)	4.549.806,04	4.549.806,04	0,00
	Depositi cauzionali	70.897,67	70.897,67	0,00
	Debiti diversi	81.442.495,00	81.442.495,00	0,00
	Rapporti diretti di c/c con la gestione produzione e servizi	26.888.304.845,39	26.100.911.674,88	787.393.170,51
	Debito verso la gestione per la regolazione dei rapporti debitori verso lo Stato per anticipazioni sul fabbisogno finanziario	26.969.183.733,48	20.872.164.694,96	6.097.019.038,52
	Totale debiti	54.595.844.770,25	47.713.672.995,22	6.882.171.775,03
	TOTALE DEBITI	54.595.844.770,25	47.713.672.995,22	6.882.171.775,03
F	RATEI E RISCONTI			
I	RATEI E RISCONTI			
1	RATEI PASSIVI	83.913.000,00	44.726.000,00	39.187.000,00
	Ratei passivi	83.913.000,00	44.726.000,00	39.187.000,00
	Totale ratei passivi	83.913.000,00	44.726.000,00	39.187.000,00
	TOTALE RATEI E RISCONTI	83.913.000,00	44.726.000,00	39.187.000,00
	TOTALE PASSIVO	43.295.251.540,98	41.848.006.417,79	1.447.245.123,19

I SINDACI

IL COMMISSARIO STRAORDINARIO

DANIELA CARLA' - GIORGIO DANIELI
BENITO DI TROIA - DANILO GIOVANNI FESTA
ANTONINO GALLONI - MARIANO MARTONE

TIZIANO TREU

GESTIONE SPECIALE DI PREVIDENZA DEI DIPENDENTI DELL'AMMINISTRAZIONE PUBBLICA, GIA' ISCRITTI AL SOPPRESSO INPDAP

CONTO ECONOMICO

PREVENTIVO 2015

		Preventivo 2015	Preventivo aggiornato 2014	Variazioni
A	VALORE DELLA PRODUZIONE			
A.01	PROVENTI E CORRISPETTIVI PER LA PRODUZIONE DELLE PRESTAZIONI E/O SERVIZI			
	ENTRATE ACCERTATE NELL'ESERCIZIO			
	Aliquote contributive a carico dei datori di lavoro e/o degli iscritti (all. B/1)	53.619.246.000,00	54.192.506.700,00	-573.260.700,00
	Quote di partecipazione degli iscritti all'onere di specifiche gestioni (all. B/1)	433.953.300,00	435.826.200,00	-1.872.900,00
	Poste correttive e compensative di entrate correnti (all. B/2)	-5.880.100,00	-5.880.100,00	0,00
	RETTIFICA DELLE ENTRATE ACCERTATE NELL'ESERCIZIO CON I MOVIMENTI DEI RATEI E DEI RISCONTI			
	Contributi a carico dei datori di lavoro e/o degli iscritti (storno ratei attivi iniziali)	-2.212.232.300,00	-2.311.294.299,62	99.061.999,62
	Contributi a carico dei datori di lavoro e/o degli iscritti (ratei attivi finali)	2.207.579.000,00	2.212.232.300,00	-4.653.300,00
	Totale proventi e corrispettivi per la produzione delle prestazioni e/o servizi	54.042.665.900,00	54.523.390.800,38	-480.724.900,38
A.05	ALTRI RICAVI E PROVENTI			
	ENTRATE ACCERTATE NELL'ESERCIZIO			
	Trasferimenti dallo Stato	122.900,00	122.900,00	0,00
	Trasferimenti da altri Enti	79.149.300,00	97.205.300,00	-18.056.000,00
	Entrate derivanti dalla vendita di beni e dalla prestazione di servizi	18.400.000,00	17.600.000,00	800.000,00
	Entrate non classificabili in altre voci (all. B/3)	27.704.050,00	30.001.450,00	-2.297.400,00
	Valori di copertura di periodi assicurativi	2.200.000.000,00	2.000.000.000,00	200.000.000,00
	Copertura del mancato gettito contributivo derivante dall'abrogazione dell'art. 1, co. 10, L. 247/2007 (incremento dello 0,09% dell'aliquota contributiva), disposta dall'art. 1, co. 39, L. 220/2010	92.528.000,00	92.528.000,00	0,00
	Poste correttive e compensative di entrate correnti	-94.000,00	-94.000,00	0,00
	Rimborso delle quote di partecipazione degli iscritti non più dovute per le prestazioni di natura sociale	-94.000,00	-94.000,00	0,00
	Totale altri ricavi e proventi	2.417.810.250,00	2.237.363.650,00	180.446.600,00
	TOTALE VALORE DELLA PRODUZIONE (A)	56.460.476.150,00	56.760.754.450,38	-300.278.300,38
B	COSTO DELLA PRODUZIONE			
B.06	COSTI PER ACQUISTO MATERIE PRIME, SUSSIDIARIE, CONSUMO E MERCI			
B.06.a	PRESTAZIONI ISTITUZIONALI			
	SPESE IMPEGNATE NELL'ESERCIZIO			
	Spese per prestazioni (all. B/4)	-60.795.409.667,56	-60.938.585.055,83	143.175.388,27
	Poste correttive e compensative di spese correnti (all. B/5)	201.626.000,00	202.372.000,00	-746.000,00
	Onere per la gestione delle strutture sociali	-18.704.151,72	-21.631.077,55	2.926.925,83
	RETTIFICA DELLE SPESE IMPEGNATE NELL'ESERCIZIO CON I MOVIMENTI DEI RATEI, DEI RISCONTI E DELLE RIMANENZE			
	Spese per prestazioni istituzionali (ratei passivi iniziali)	44.726.000,00	66.770.000,00	-22.044.000,00
	Spese per prestazioni istituzionali (ratei passivi finali)	-83.913.000,00	-44.726.000,00	-39.187.000,00
B.06.b	SPESE PER ACQUISTO BENI DI CONSUMO E SERVIZI			
	SPESE IMPEGNATE NELL'ESERCIZIO			
	Premi di assicurazione per le strutture sociali ex Enam	-530.000,00	-530.000,00	0,00
	Totale delle prestazioni istituzionali	-60.652.204.819,28	-60.736.330.133,38	84.125.314,10
B.14	ONERI DIVERSI DI GESTIONE			
	SPESE IMPEGNATE NELL'ESERCIZIO			
	Trasferimenti passivi (all. B/6)	-166.854.279,97	-195.144.713,97	28.290.434,00
	Spese non classificabili in altre voci	-53.449.900,00	-52.782.000,00	-667.900,00
	Poste correttive e compensative di spese correnti	1.095.000,00	1.156.000,00	-61.000,00
	Spese di amministrazione	-698.496.550,48	-804.053.208,12	105.556.657,64
	Oneri per il trasferimento allo Stato delle economie derivanti da riduzione delle spese di amministrazione	-97.111.140,82	-94.810.203,03	-2.300.937,79
	Valori di copertura periodi assicurativi trasferiti a fondi amministrati dall'Istituto	-350.000.000,00	-350.000.000,00	0,00
	Totale oneri diversi di gestione	-1.364.816.871,27	-1.495.634.125,12	130.817.253,85
	TOTALE COSTI DELLA PRODUZIONE (B)	-62.017.021.690,55	-62.231.964.258,50	214.942.567,95
	DIFFERENZA TRA VALORE E COSTI DELLA PRODUZIONE (A) + (B)	-5.556.545.540,55	-5.471.209.808,12	-85.335.732,43
C	PROVENTI E ONERI FINANZIARI			
C.16	ALTRI PROVENTI FINANZIARI			
	ENTRATE ACCERTATE NELL'ESERCIZIO			
	Redditi e proventi patrimoniali	803.750,00	1.025.000,00	-221.250,00
	Interessi sulle disponibilità nei c/c bancari e postali	803.750,00	1.025.000,00	-221.250,00
	Utili di gestione degli investimenti patrimoniali non unitari	194.657.631,41	214.414.728,02	-19.757.096,61
	Canone d'uso netto immobili adibiti ad uffici	0,00	226.206,71	-226.206,71
	Totale altri proventi finanziari	195.461.381,41	215.665.934,73	-20.204.553,32
C.17	INTERESSI PASSIVI ED ALTRI ONERI FINANZIARI			
	SPESE IMPEGNATE NELL'ESERCIZIO			
	Oneri finanziari	-38.878.500,00	-39.490.249,00	611.749,00
	Interessi passivi sulle prestazioni arretrate	-38.666.500,00	-39.166.500,00	500.000,00
	Interessi passivi diversi	-212.000,00	-323.749,00	111.749,00
	Perdite degli investimenti patrimoniali non unitari	-58.790.376,08	-38.929.305,54	-19.861.070,54
	Totale interessi passivi ed altri oneri finanziari	-97.668.876,08	-78.419.554,54	-19.249.321,54
	TOTALE PROVENTI E ONERI FINANZIARI (C)	97.792.505,33	137.246.380,19	-39.453.874,86
E	PROVENTI E ONERI STRAORDINARI			
E.20	PROVENTI STRAORDINARI			
	PROVENTI STRAORDINARI DELL'ESERCIZIO			
	Plusvalore titoli	672.830,00	268.702,00	404.128,00
	Totale proventi straordinari	672.830,00	268.702,00	404.128,00
E.21	ONERI STRAORDINARI			
	ONERI STRAORDINARI DELL'ESERCIZIO			
	Perdita sui valori mobiliari e immobiliari	0,00	-636.914,00	636.914,00
	Totale oneri straordinari	0,00	-636.914,00	636.914,00
	TOTALE PROVENTI E ONERI STRAORDINARI (E)	672.830,00	-368.212,00	1.041.042,00
	RISULTATO PRIMA DELLE IMPOSTE (A) + (B) + (C) + (D) + (E)	-5.458.080.205,22	-5.334.331.639,93	-123.748.565,29
	IMPOSTE DELL'ESERCIZIO			
	Oneri tributari	-16.033.446,62	-23.496.288,65	7.462.842,03
	Totale imposte dell'esercizio	-16.033.446,62	-23.496.288,65	7.462.842,03
	RISULTATO D'ESERCIZIO			
	AVANZO/DISAVANZO ECONOMICO	-5.474.113.651,84	-5.357.827.928,58	-116.285.723,26

GESTIONE SPECIALE DI PREVIDENZA DEI DIPENDENTI DELL'AMMINISTRAZIONE PUBBLICA, GIA' ISCRITTI AL SOPPRESSO INPDAP

CONTRIBUTI A CARICO DEI DATORI DI LAVORO E/O DEGLI ISCRITTI E QUOTE DI PARTECIPAZIONE DEGLI ISCRITTI

DESCRIZIONE	PREVENTIVO 2015				PREVENTIVO AGGIORNATO 2014	VARIAZIONI
	ACCERTATI nel 2015 (1)	meno: RATEO al 31/12/2014 (2)	più: RATEO al 31/12/2015 (3)	TOTALE DATO ECONOMICO (4)=(1)-(2)+(3)		
Contributi ordinari a fini pensionistici	36.252.067.000,00	1.992.956.300,00	2.018.607.000,00	36.277.717.700,00	36.851.701.089,64	-573.983.389,64
Contributi aggiuntivi versati dalle amministrazioni statali (art. 2, L. 335/95)	10.800.000.000,00			10.800.000.000,00	10.800.000.000,00	0,00
Contributo di solidarietà su somme destinate alla previdenza complementare (art. 9-bis, D.L. 103/91, conv. con L. 166/91)	6.318.000,00	0,00	0,00	6.318.000,00	6.493.000,00	-175.000,00
Contributi ordinari per TFS (indennità di buonuscita e indennità premio servizio)	4.017.131.000,00	193.701.000,00	163.600.000,00	3.987.030.000,00	4.096.909.821,61	-109.879.821,61
Contributi ordinari per TFR	2.062.985.000,00			2.062.985.000,00	1.852.442.000,00	210.543.000,00
Contributi ordinari per l'assicurazione sociale vita	9.428.000,00	0,00	0,00	9.428.000,00	9.807.000,00	-379.000,00
Contributi ordinari per le prestazioni creditizie e sociali	427.513.000,00	25.575.000,00	25.372.000,00	427.310.000,00	431.640.789,13	-4.330.789,13
Recupero maggiori oneri contributivi per benefici contrattuali	43.804.000,00			43.804.000,00	44.451.000,00	-647.000,00
TOTALE CONTRIBUTI A CARICO DEI DATORI DI LAVORO E/O DEGLI ISCRITTI	53.619.246.000,00	2.212.232.300,00	2.207.579.000,00	53.614.592.700,00	54.093.444.700,38	-478.852.000,38
Contributi per la prosecuzione volontaria	5.647.300,00			5.647.300,00	5.722.200,00	-74.900,00
Contributi volontari a carico degli iscritti all'assicurazione sociale vita, trattenuti su pensione	320.000,00			320.000,00	320.000,00	0,00
Contributi a carico degli iscritti alla gestione assistenza magistrale (ex Enam)	43.066.000,00			43.066.000,00	43.226.000,00	-160.000,00
Riserve, valori capitali e di riscatto a fini pensionistici	238.815.000,00			238.815.000,00	241.928.000,00	-3.113.000,00
Riserve, valori capitali e di riscatto per indennità di buonuscita, TFS e TFR	71.235.000,00			71.235.000,00	72.108.000,00	-873.000,00
Proventi derivanti dal divieto di cumulo fra pensioni e redditi da lavoro	34.643.000,00			34.643.000,00	34.647.000,00	-4.000,00
Contributo di solidarietà (art. 1, co. 486, L. 147/2013)	40.227.000,00			40.227.000,00	37.875.000,00	2.352.000,00
TOTALE QUOTE DI PARTECIPAZIONE DEGLI ISCRITTI	433.953.300,00	0,00	0,00	433.953.300,00	435.826.200,00	-1.872.900,00

GESTIONE SPECIALE DI PREVIDENZA DEI DIPENDENTI DELL'AMMINISTRAZIONE PUBBLICA, GIA' ISCRITTI AL SOPPRESSO INPDAP
POSTE CORRETTIVE E COMPENSATIVE DI ENTRATE CORRENTI

D E S C R I Z I O N E	PREVENTIVO 2015	PREVENTIVO AGGIORNATO 2014	VARIAZIONI
Rimborso di contributi pensionistici	3.207.000,00	3.207.000,00	0,00
Rimborso di contributi per TFR, TFS	900.000,00	900.000,00	0,00
Rimborso di contributi per l'assicurazione sociale vita	20.000,00	20.000,00	0,00
Rimborso di contributi della gestione "Credito"	54.000,00	54.000,00	0,00
Rimborso di contributi assistenziali (ex ENAM)	4.000,00	4.000,00	0,00
Rimborso di riserve, valori capitali e di riscatto	1.695.100,00	1.695.100,00	0,00
TOTALE	5.880.100,00	5.880.100,00	0,00

GESTIONE SPECIALE DI PREVIDENZA DEI DIPENDENTI DELL'AMMINISTRAZIONE PUBBLICA, GIA' ISCRITTI AL SOPPRESSO INPDAP

ENTRATE NON CLASSIFICABILI IN ALTRE VOCI

D E S C R I Z I O N E	PREVENTIVO 2015	PREVENTIVO AGGIORNATO 2014	VARIAZIONI
Interessi di dilazione e differimento	48.200,00	43.200,00	5.000,00
Sanzioni civili, amministrative, multe e ammende	1.025.350,00	1.025.250,00	100,00
Rivalsa per interessi passivi su prestazioni	805.000,00	1.105.000,00	-300.000,00
Contributi al Fondo di garanzia a copertura dei rischi connessi con l'erogazione dei mutui alle cooperative edilizie, agli enti locali e ad altri enti e dei prestiti	19.002.000,00	26.002.000,00	-7.000.000,00
Entrate varie	6.823.500,00	1.826.000,00	4.997.500,00
TOTALE	27.704.050,00	30.001.450,00	-2.297.400,00

GESTIONE SPECIALE DI PREVIDENZA DEI DIPENDENTI DELL'AMMINISTRAZIONE PUBBLICA, GIA' ISCRITTI AL SOPPRESSO INPDAP

SPESE PER PRESTAZIONI

DESCRIZIONE	PREVENTIVO 2015				PREVENTIVO AGGIORNATO 2014	VARIAZIONI
	ACCERTATI nel 2015 (1)	meno: RATEO al 31/12/2014 (2)	più: RATEO al 31/12/2015 (3)	TOTALE DATO ECONOMICO (4)=(1)-(2)+(3)		
A) PRESTAZIONI PENSIONISTICHE						
Importo lordo delle rate di pensione a carico della Gestione	65.503.388.000,00	44.726.000,00	83.913.000,00	65.542.575.000,00	65.156.966.000,00	-385.609.000,00
Quota parte di ciascuna mensilità (art. 2, co. 4, lett. a, L. 183/2011)	2.342.910.000,00			2.342.910.000,00	2.321.880.000,00	-21.030.000,00
Apporto dello Stato per garantire il pagamento delle pensioni alla gestione CTPS (art. 2, co. 5, L. 183/2011)	6.876.119.332,44			6.876.119.332,44	6.575.221.944,17	-300.897.388,27
Oneri prepensionamento per addetti a lavorazioni particolarmente faticose e pesanti (D. Lgs. 67/2011)	9.428.000,00			9.428.000,00	9.422.000,00	-6.000,00
Oneri prepensionamento per addetti a lavorazioni con impiego di amianto (L. 257/92)	4.022.000,00			4.022.000,00	4.018.000,00	-4.000,00
Oneri per copertura figurativa per lavoratori sordomuti ed invalidi per qualsiasi causa con invalidità superiore al 74% (art. 80, co. 3, L. 388/2000)	92.627.000,00			92.627.000,00	92.549.000,00	-78.000,00
Maggiorazioni ex combattenti (art. 6, L. 140/85 e art. 6, L. 544/88)	30.000,00			30.000,00	31.000,00	1.000,00
Oneri per totalizzazione dei periodi assicurativi (D. Lgs. 42/2006)	8.872.000,00			8.872.000,00	7.947.000,00	-925.000,00
Miglioramenti delle pensioni del settore pubblico (art. 5, L. 544/88)	10.378.000,00			10.378.000,00	10.370.000,00	-8.000,00
Oneri per i lavoratori non vedenti (art. 9, L. 113/85 e art. 2, L. 120/91)	3.046.000,00			3.046.000,00	3.043.000,00	-3.000,00
Cumulo periodi assicurativi (art. 1, co. 238-249, L. 228/2012)	353.000,00			353.000,00	539.000,00	186.000,00
Prestazione aggiuntiva a favore dei titolari di pensione al minimo (art. 70, co. 7, L. 388/2000)	418.000,00			418.000,00	417.000,00	-1.000,00
Prestazione aggiuntiva a favore titolari di pensioni (art. 5, co. 1, D.L. 81/2007)	2.316.000,00			2.316.000,00	2.315.000,00	-1.000,00
Totale importi a carico della GIAS a detrarre	9.350.519.332,44	0,00	0,00	9.350.519.332,44	9.027.752.944,17	-322.766.388,27
Rate di pensione a carico della Gestione speciale	56.152.868.667,56	44.726.000,00	83.913.000,00	56.192.055.667,56	56.129.213.055,83	-62.842.611,73
Indennità una tantum in luogo di pensione	8.120.000,00	0,00	0,00	8.120.000,00	8.120.000,00	0,00
TOTALE PRESTAZIONI PENSIONISTICHE	56.160.988.667,56	44.726.000,00	83.913.000,00	56.200.175.667,56	56.137.333.055,83	-62.842.611,73
B) TRATTAMENTI DI FINE SERVIZIO						
Indennità di buonuscita e indennità premio di servizio	3.736.558.000,00			3.736.558.000,00	4.044.424.000,00	307.866.000,00
Trattamento di fine rapporto	522.583.000,00			522.583.000,00	418.684.000,00	-103.899.000,00
TOTALE TRATTAMENTI DI FINE SERVIZIO	4.259.141.000,00	0,00	0,00	4.259.141.000,00	4.463.108.000,00	203.967.000,00
C) PRESTAZIONI CREDITIZIE E ASSISTENZIALI						
Indennità di morte a favore degli eredi di iscritti all'assicurazione sociale vita	3.000.000,00			3.000.000,00	3.000.000,00	0,00
Prestazioni creditizi e sociali	342.280.000,00			342.280.000,00	283.100.000,00	-59.180.000,00
Prestazioni assistenziali (ex Enam)	30.000.000,00			30.000.000,00	30.000.000,00	0,00
TOTALE PRESTAZIONI CREDITIZIE E ASSISTENZIALI	375.280.000,00	0,00	0,00	375.280.000,00	316.100.000,00	-59.180.000,00
TOTALE SPESE PER PRESTAZIONI (A + B + C)	60.795.409.667,56	44.726.000,00	83.913.000,00	60.834.596.667,56	60.916.541.055,83	81.944.388,27

GESTIONE SPECIALE DI PREVIDENZA DEI DIPENDENTI DELL'AMMINISTRAZIONE PUBBLICA, GIA' ISCRITTI AL SOPPRESSO INPDAP

POSTE CORRETTIVE E COMPENSATIVE DI SPESE CORRENTI

D E S C R I Z I O N E	PREVENTIVO 2015	PREVENTIVO AGGIORNATO 2014	VARIAZIONI
Recupero di prestazioni pensionistiche	196.288.000,00	196.288.000,00	0,00
Recupero indennità di buonuscita	2.847.000,00	3.293.000,00	-446.000,00
Recupero indennità premio di servizio	1.031.000,00	1.192.000,00	-161.000,00
Recupero prestazioni TFR	884.000,00	1.023.000,00	-139.000,00
Recupero prestazioni ex ENAM	12.000,00	12.000,00	0,00
Recupero prestazioni creditizie e sociali	564.000,00	564.000,00	0,00
TOTALE	201.626.000,00	202.372.000,00	-746.000,00

GESTIONE SPECIALE DI PREVIDENZA DEI DIPENDENTI DELL'AMMINISTRAZIONE PUBBLICA, GIÀ' ISCRITTI AL SOPPRESSO INPDAP

TRASFERIMENTI PASSIVI

D E S C R I Z I O N E	PREVENTIVO 2015	PREVENTIVO AGGIORNATO 2014	VARIAZIONI
Contribuzioni a favore degli Istituti di patronato e di assistenza sociale	95.795.990,00	97.086.424,00	-1.290.434,00
Valori di copertura di periodi assicurativi, trasferiti ad altri Enti di previdenza	43.418.000,00	70.418.000,00	-27.000.000,00
Valori capitali relativi all'indennità di buonuscita maturata, trasferiti ad altri Enti	14.863.000,00	14.863.000,00	0,00
Valori capitali relativi all'indennità premio di servizio, trasferiti ad altri Enti	258.000,00	258.000,00	0,00
Valori capitali relativi al TFR maturato, trasferiti ad altri Enti	839.000,00	839.000,00	0,00
Montanti contributivi ai Fondi di previdenza complementare	11.600.000,00	11.600.000,00	0,00
Finanziamento COVIP (art. 59, co. 39, L. 449/97)	80.289,97	80.289,97	0,00
TOTALE	166.854.279,97	195.144.713,97	-28.290.434,00

GESTIONE PER IL TRATTAMENTO DI FINE SERVIZIO AL
PERSONALE DIPENDENTE DALLE AMMINISTRAZIONI STATALI
(ENPAS)
PREVENTIVO

Allegato A

GESTIONE PER IL TRATTAMENTO DI FINE SERVIZIO AL PERSONALE DIPENDENTE DELLE AMMINISTRAZIONI STATALI (ENPAS)
SITUAZIONE PATRIMONIALE AL 31 DICEMBRE 2015
ATTIVO

	Denominazione conto	Consistenza al 31/12/2015	Consistenza al 1/1/2015	Variazioni
B	IMMOBILIZZAZIONI			
II	IMMOBILIZZAZIONI MATERIALI			
1	TERRENI E FABBRICATI	281.363.159,06	290.301.631,80	-8.938.472,74
	Immobili da reddito	190.598.052,90	190.598.052,90	0,00
	Immobili strumentali	255.066.685,98	255.066.685,98	0,00
	Fondo ammortamento immobili	-174.450.901,55	-165.352.605,97	-9.098.295,58
	Quota di partecipazione all'acquisizione di immobili strumentali adibiti ad uffici	899.281,75	739.458,91	159.822,84
	Immobili destinati a strutture sociali	9.250.039,98	9.250.039,98	0,00
	Totale immobilizzazioni materiali	281.363.159,06	290.301.631,80	-8.938.472,74
III	IMMOBILIZZAZIONI FINANZIARIE			
1	PARTECIPAZIONI IN	449.870,10	449.870,10	0,00
	Altri enti	449.870,10	449.870,10	0,00
	Titoli azionari	449.870,10	449.870,10	0,00
2	CREDITI	47.565.452,02	53.501.152,02	-5.935.700,00
	Verso altri	47.565.452,02	53.501.152,02	-5.935.700,00
	Mutui ipotecari al personale (art. 59, DPR 509/79)	33.816.844,65	35.830.844,65	-2.014.000,00
	Prestiti al personale (art. 59, DPR 509/79)	13.748.607,37	17.670.307,37	-3.921.700,00
3	ALTRI TITOLI	235.877.506,20	235.897.113,60	-19.607,40
	Titoli emessi o garantiti dallo Stato o assimilati	0,00	0,00	0,00
	Fondi immobiliari	235.877.506,20	235.897.113,60	-19.607,40
4	CREDITI FINANZIARI DIVERSI	7.656.684,05	7.656.684,05	0,00
	Crediti diversi	7.656.684,05	7.656.684,05	0,00
	Totale immobilizzazioni finanziarie	291.549.512,37	297.504.819,77	-5.955.307,40
	TOTALE IMMOBILIZZAZIONI	572.912.671,43	587.806.451,57	-14.893.780,14
C	ATTIVO CIRCOLANTE			
II	RESIDUI ATTIVI			
2	CREDITI VERSO ISCRITTI, SOCI E TERZI	10.169.939,03	10.169.939,03	0,00
	Crediti per aliquote contributive a carico dei datori di lavoro e/o iscritti	558,28	558,28	0,00
	Crediti per quote di partecipazione degli iscritti	448,84	448,84	0,00
	Crediti per poste correttive e compensative di spese correnti	7.024.930,87	7.024.930,87	0,00
	Crediti per entrate non classificabili in altre voci	3.112.281,89	3.112.281,89	0,00
	Interessi di mora su contributi previdenziali	1.880.924,32	1.880.924,32	0,00
	Interessi di mora sanzioni civili e amministrative	17.202,04	17.202,04	0,00
	Interessi su prestazioni previdenziali	1.212.301,65	1.212.301,65	0,00
	Entrate varie diverse	1.853,88	1.853,88	0,00
	Crediti per alienazione di immobili e diritti reali	31.719,15	31.719,15	0,00
4	CREDITI VERSO LO STATO ED ALTRI SOGGETTI PUBBLICI	52.961.908,11	52.961.908,11	0,00
	Crediti per trasferimenti da parte dello Stato	52.961.908,11	52.961.908,11	0,00
5	CREDITI VERSO ALTRI	45.706,19	45.706,19	0,00
	Crediti per redditi e proventi patrimoniali	45.706,19	45.706,19	0,00
	Totale residui attivi	63.177.553,33	63.177.553,33	0,00
IV	DISPONIBILITA' LIQUIDE			
3	DENARO E VALORI IN CASSA	3.603.242.592,42	2.440.831.108,58	1.162.411.483,84
	Rapporti diretti di c/c con la gestione produzione e servizi	3.603.242.592,42	2.440.831.108,58	1.162.411.483,84
	Totale disponibilità liquide	3.603.242.592,42	2.440.831.108,58	1.162.411.483,84
	TOTALE ATTIVO CIRCOLANTE	3.666.420.145,75	2.504.008.661,91	1.162.411.483,84
D	RATEI E RISCONTI			
I	RATEI E RISCONTI			
1	Ratei attivi	28.593.000,00	50.038.000,00	-21.445.000,00
	Totale ratei attivi	28.593.000,00	50.038.000,00	-21.445.000,00
	TOTALE RATEI E RISCONTI	28.593.000,00	50.038.000,00	-21.445.000,00
	TOTALE ATTIVO	4.267.925.817,18	3.141.853.113,48	1.126.072.703,70

Allegato A

GESTIONE PER IL TRATTAMENTO DI FINE SERVIZIO AL PERSONALE DIPENDENTE DELLE AMMINISTRAZIONI STATALI (ENPAS)
SITUAZIONE PATRIMONIALE AL 31 DICEMBRE 2015
PASSIVO

	Denominazione conto	Consistenza al 31/12/2015	Consistenza al 1/1/2015	Variazioni
A	PATRIMONIO NETTO			
VIII	AVANZI (DISAVANZI) ECONOMICI PORTATI A NUOVO			
1	AVANZI (DISAVANZI) ECONOMICI ESERCIZI PRECEDENTI	3.100.774.772,03	2.434.900.060,54	665.874.711,49
	Avanzi economici esercizi precedenti	3.100.774.772,03	2.434.900.060,54	665.874.711,49
	Totale avanzi (disavanzi) economici portati a nuovo	3.100.774.772,03	2.434.900.060,54	665.874.711,49
IX	AVANZO (DISAVANZO) ECONOMICO D'ESERCIZIO			
1	AVANZO (DISAVANZO) ECONOMICO D'ESERCIZIO	1.125.710.477,70	665.874.711,49	459.835.766,21
	Avanzi economici d'esercizio	1.125.710.477,70	665.874.711,49	459.835.766,21
	Disavanzi economici d'esercizio	0,00	0,00	0,00
	Totale avanzo (disavanzo) economico d'esercizio	1.125.710.477,70	665.874.711,49	459.835.766,21
	TOTALE PATRIMONIO NETTO	4.226.485.249,73	3.100.774.772,03	1.125.710.477,70
C	FONDI RISCHI E ONERI			
I	FONDO RISCHI E ONERI			
3	ALTRI RISCHI E ONERI FUTURI	585.600,61	585.600,61	0,00
	Fondo accantonamenti vari	585.600,61	585.600,61	0,00
	Totale fondo per rischi e oneri	585.600,61	585.600,61	0,00
	TOTALE FONDI PER RISCHI ED ONERI	585.600,61	585.600,61	0,00
E	DEBITI			
I	DEBITI			
9	DEBITI VERSO ISITUTI DI PREVIDENZA PER TRASFERIMENTI PASSIVI	2.590.000,00	2.590.000,00	0,00
	Debiti verso Istituti di previdenza per trasferimenti passivi	2.590.000,00	2.590.000,00	0,00
10	DEBITI VERSO ISCRITTI, SOCI E TERZI PER PRESTAZIONI DOVUTE	6.588.651,52	6.588.651,52	0,00
	Debiti per prestazioni istituzionali	6.588.651,52	6.588.651,52	0,00
11	DEBITI VERSO LO STATO E SOGGETTI PUBBLICI	9.755.030,53	9.392.804,53	362.226,00
	Debiti per trasferimenti passivi allo Stato e ad altri soggetti pubblici	9.662.947,08	9.300.721,08	362.226,00
	Contribuzione a favore degli enti di patronato e di assistenza sociale	9.605.954,00	9.243.728,00	362.226,00
	Debiti per il conferimento di montanti contributivi maturati dagli iscritti ai fondi di previdenza complementare	5.020,22	5.020,22	0,00
	Debiti per somme non rimosse dai beneficiari per montanti contributivi trasferiti ai fondi di previdenza complementare	51.972,86	51.972,86	0,00
	Debiti per rimborsi	92.083,45	92.083,45	0,00
12	DEBITI DIVERSI	21.921.284,79	21.921.284,79	0,00
	Debiti per oneri finanziari	677,89	677,89	0,00
	Debiti per poste correttive e compensative di entrate correnti	6.073,26	6.073,26	0,00
	Debiti per spese non classificabili in altre voci	44.053,58	44.053,58	0,00
	Debiti per concessione di crediti e anticipazioni	635.299,85	635.299,85	0,00
	Depositi cauzionali	185,20	185,20	0,00
	Debiti diversi	16.685.188,97	16.685.188,97	0,00
	Totale debiti	40.854.966,84	40.492.740,84	362.226,00
	TOTALE DEBITI	40.854.966,84	40.492.740,84	362.226,00
	TOTALE PASSIVO	4.267.925.817,18	3.141.853.113,48	1.126.072.703,70

I SINDACI

DANIELA CARLA' - GIORGIO DANIELI
BENITO DI TROIA - DANILO GIOVANNI FESTA
ANTONINO GALLONI - MARIANO MARTONE
ROBERTO NICOLO' - GIUSEPPE VITALETTI

IL COMMISSARIO STRAORDINARIO

TIZIANO TREU

GESTIONE PER IL TRATTAMENTO DI FINE SERVIZIO AL PERSONALE DIPENDENTE DELLE AMMINISTRAZIONI STATALI (ENPAS)
CONTO ECONOMICO
PREVENTIVO 2015

		Preventivo 2015	Preventivo aggiornato 2014	Variazioni
A	VALORE DELLA PRODUZIONE			
A.01	PROVENTI E CORRISPETTIVI PER LA PRODUZIONE DELLE PRESTAZIONI E/O SERVIZI ENTRATE ACCERTATE NELL'ESERCIZIO			
	Aliquote contributive a carico dei datori di lavoro e/o degli iscritti (all. B/1)	4.251.022.000,00	4.090.745.000,00	160.277.000,00
	Quote di partecipazione degli iscritti all'onere di specifiche gestioni (all. B/1)	67.262.200,00	68.042.200,00	-780.000,00
	Poste correttive e compensative di entrate correnti	-1.380.000,00	-1.380.000,00	0,00
	RETTIFICA DELLE ENTRATE ACCERTATE NELL'ESERCIZIO CON I MOVIMENTI DEI			
	Contributi a carico dei datori di lavoro e/o degli iscritti (storno ratei attivi iniz.li)	-50.038.000,00	-31.883.016,49	-18.154.983,51
	Contributi a carico dei datori di lavoro e/o degli iscritti (ratei attivi finali)	28.593.000,00	50.038.000,00	-21.445.000,00
	Totale proventi e corrispettivi per la produzione delle prestazioni e/o servizi	4.295.459.200,00	4.175.562.183,51	119.897.016,49
A.05	ALTRI RICAVI E PROVENTI ENTRATE ACCERTATE NELL'ESERCIZIO			
	Trasferimenti dallo Stato	7.900,00	7.900,00	0,00
	Recupero oneri a carico dello Stato in sede di liquidazione dell'indennità di buonuscita (art. 19, L. 75/80)	7.900,00	7.900,00	0,00
	Trasferimenti da altri enti	16.000.000,00	34.200.000,00	-18.200.000,00
	Entrate non classificabili in altre voci	1.421.800,00	1.368.000,00	53.800,00
	Totale altri ricavi e proventi	17.429.700,00	35.575.900,00	-18.146.200,00
	TOTALE VALORE DELLA PRODUZIONE (A)	4.312.888.900,00	4.211.138.083,51	101.750.816,49
B	COSTO DELLA PRODUZIONE			
B.06	COSTI PER ACQUISTO MATERIE PRIME, SUSSIDIARIE, CONSUMO E MERCI			
B.06.a	PRESTAZIONI ISTITUZIONALI SPESE IMPEGNATE NELL'ESERCIZIO			
	Spese per prestazioni (all. B/4)	-3.067.661.000,00	-3.417.420.000,00	349.759.000,00
	Poste correttive e compensative di spese correnti	2.762.000,00	3.508.000,00	-746.000,00
	Totale delle prestazioni	-3.064.899.000,00	-3.413.912.000,00	349.013.000,00
B.14	ONERI DIVERSI DI GESTIONE SPESE IMPEGNATE NELL'ESERCIZIO			
	Trasferimenti passivi	-35.105.954,00	-34.743.728,00	-362.226,00
	Spese non classificabili in altre voci	-270.200,00	-623.900,00	353.700,00
	Rivalutazione monetaria su prestazioni arretrate	-55.000,00	-55.000,00	0,00
	Spese diverse	-215.200,00	-568.900,00	353.700,00
	Poste correttive e compensative di spese correnti	110.000,00	171.000,00	-61.000,00
	Recupero contributi in c/interessi su mutui concessi ai conduttori (art. 6, co. 9, D.Lgs. 104/96)	100.000,00	100.000,00	0,00
	Recupero e reintroiti di contributi a fondi previdenza complementare	10.000,00	71.000,00	-61.000,00
	Spese di amministrazione	-57.981.134,13	-72.126.437,44	14.145.303,31
	Onere per il trasferimento allo Stato delle economie derivanti da riduzione delle spese di amministrazione	-8.858.040,26	-8.648.159,09	-209.881,17
	Totale oneri diversi di gestione	-102.105.328,39	-115.971.224,53	13.865.896,14
	TOTALE COSTI DELLA PRODUZIONE (B)	-3.167.004.328,39	-3.529.883.224,53	362.878.896,14
	DIFFERENZA TRA VALORE E COSTI DELLA PRODUZIONE (A) + (B)	1.145.884.571,61	681.254.858,98	464.629.712,63
C	PROVENTI E ONERI FINANZIARI			
C.16	ALTRI PROVENTI FINANZIARI ENTRATE ACCERTATE NELL'ESERCIZIO			
	Redditi e proventi patrimoniali	73.330,82	144.768,88	-71.438,06
	Interessi sulle disponibilità nei c/c bancari	73.330,82	144.768,88	-71.438,06
	Canone d'uso netto	0,00	20.467,41	-20.467,41
	Totale altri proventi finanziari	73.330,82	165.236,29	-91.905,47
C.17	INTERESSI PASSIVI ED ALTRI ONERI FINANZIARI SPESE IMPEGNATE NELL'ESERCIZIO			
	Oneri finanziari	-2.006.000,00	-2.512.384,00	506.384,00
	Interessi passivi sulle prestazioni arretrate	-2.000.000,00	-2.500.000,00	500.000,00
	Interessi passivi diversi	-6.000,00	-12.384,00	6.384,00
	Perdite degli investimenti patrimoniali non unitari	-16.882.028,55	-9.252.601,92	-7.629.426,63
	Totale interessi passivi ed altri oneri finanziari	-18.888.028,55	-11.764.985,92	-7.123.042,63
	TOTALE PROVENTI E ONERI FINANZIARI (C)	-18.814.697,73	-11.599.749,63	-7.214.948,10
E	PROVENTI E ONERI STRAORDINARI			
E.20	PROVENTI STRAORDINARI			
	Plusvalore titoli	0,00	163.628,00	-163.628,00
	Totale proventi straordinari	0,00	163.628,00	-163.628,00
	RISULTATO PRIMA DELLE IMPOSTE (A) + (B) + (C) + (D) + (E)	1.127.069.873,88	669.818.737,35	457.251.136,53
	IMPOSTE DELL'ESERCIZIO			
	Oneri tributari	-1.359.396,18	-3.944.025,86	2.584.629,68
	Totale imposte dell'esercizio	-1.359.396,18	-3.944.025,86	2.584.629,68
	RISULTATO D'ESERCIZIO			
	AVANZO/DISAVANZO ECONOMICO	1.125.710.477,70	665.874.711,49	459.835.766,21

GESTIONE PER IL TRATTAMENTO DI FINE SERVIZIO AL PERSONALE DIPENDENTE DELLE AMMINISTRAZIONI STATALI (ENPAS)

CONTRIBUTI A CARICO DEI DATORI DI LAVORO E/O DEGLI ISCRITTI E QUOTE DI PARTECIPAZIONE DEGLI ISCRITTI

DESCRIZIONE	PREVENTIVO 2015				PREVENTIVO AGGIORNATO 2014	VARIAZIONI
	ACCERTATI nel 2015 (1)	meno: RATEO al 31/12/2014 (2)	più: RATEO al 31/12/2015 (3)	TOTALE DATO ECONOMICO (4)=(1)-(2)+(3)		
Contributi ordinari per indennità di buonuscita	2.870.495.000,00	50.038.000,00	28.593.000,00	2.849.050.000,00	2.891.029.983,51	-41.979.983,51
Contributi ordinari per TFR	1.380.527.000,00			1.380.527.000,00	1.217.870.000,00	162.657.000,00
TOTALE CONTRIBUTI A CARICO DEI DATORI DI LAVORO E/O DEGLI ISCRITTI	4.251.022.000,00	50.038.000,00	28.593.000,00	4.229.577.000,00	4.108.899.983,51	120.677.016,49
Riserve, valori capitali e di riscatto	67.262.000,00			67.262.000,00	68.042.000,00	-780.000,00
Contributi per la prosecuzione volontaria	200,00			200,00	200,00	0,00
TOTALE QUOTE DI PARTECIPAZIONE DEGLI ISCRITTI	67.262.200,00	0,00	0,00	67.262.200,00	68.042.200,00	-780.000,00

GESTIONE PER IL TRATTAMENTO DI FINE SERVIZIO AL PERSONALE DIPENDENTE DELLE AMMINISTRAZIONI STATALI (ENPAS)

SPESA PER PRESTAZIONI

DESCRIZIONE	PREVENTIVO 2015				PREVENTIVO AGGIORNATO 2014	VARIAZIONI
	IMPEGNATE nel 2015 (1)	meno: RATEO al 31/12/2014 (2)	più: RATEO al 31/12/2015 (3)	TOTALE DATO ECONOMICO (4)=(1)-(2)+(3)		
Trattamento di fine servizio (indennità di buonuscita)	2.647.958.000,00			2.647.958.000,00	3.092.104.000,00	-444.146.000,00
Trattamento di fine rapporto (TFR)	419.703.000,00			419.703.000,00	325.316.000,00	94.387.000,00
TOTALE SPESA PER PRESTAZIONI	3.067.661.000,00	0,00	0,00	3.067.661.000,00	3.417.420.000,00	-349.759.000,00

GESTIONE PER IL TRATTAMENTO DI FINE
SERVIZIO AI DIPENDENTI DEGLI ENTI LOCALI
(INADEL)
PREVENTIVO

GESTIONE PER IL TRATTAMENTO DI FINE SERVIZIO AI DIPENDENTI DEGLI ENTI LOCALI (INADEL)
SITUAZIONE PATRIMONIALE AL 31 DICEMBRE 2015
ATTIVO

	Denominazione conto	Consistenza al 31/12/2015	Consistenza al 1/1/2015	Variazioni
B	IMMOBILIZZAZIONI			
II	IMMOBILIZZAZIONI MATERIALI			
1	TERRENI E FABBRICATI	221.767.378,95	228.116.325,94	-6.348.946,99
	Immobili da reddito	303.379.630,54	303.379.630,54	0,00
	Immobili strumentali	15.980.712,00	15.980.712,00	0,00
	Fondo ammortamento immobili	-100.909.044,35	-94.462.795,15	-6.446.249,20
	Quota di partecipazione all'acquisizione di immobili strumentali adibiti ad uffici	363.963,45	266.661,24	97.302,21
	Immobili destinati a strutture sociali	2.952.117,31	2.952.117,31	0,00
	Totale immobilizzazioni materiali	221.767.378,95	228.116.325,94	-6.348.946,99
III	IMMOBILIZZAZIONI FINANZIARIE			
1	PARTECIPAZIONI IN altri enti	481.957,65	481.957,65	0,00
	Titoli azionari	481.957,65	481.957,65	0,00
2	CREDITI	94.878.549,29	101.503.397,29	-6.624.848,00
	Verso altri	94.878.549,29	101.503.397,29	-6.624.848,00
	Mutui ipotecari al personale (art. 59, DPR 509/79)	81.853.462,75	85.594.462,75	-3.741.000,00
	Prestiti al personale (art. 59, DPR 509/79)	13.025.086,54	15.908.934,54	-2.883.848,00
3	ALTRI TITOLI	234.646.374,05	246.066.685,00	-11.420.310,95
	Titoli emessi o garantiti dallo Stato o assimilati	0,00	11.392.170,00	-11.392.170,00
	Fondi immobiliari	234.646.374,05	234.674.515,00	-28.140,95
4	CREDITI FINANZIARI DIVERSI	4.098.697,64	4.098.697,64	0,00
	Crediti diversi	4.098.697,64	4.098.697,64	0,00
	Totale immobilizzazioni finanziarie	334.105.578,63	352.150.737,58	-18.045.158,95
	TOTALE IMMOBILIZZAZIONI	555.872.957,58	580.267.063,52	-24.394.105,94
C	ATTIVO CIRCOLANTE			
II	RESIDUI ATTIVI			
2	CREDITI VERSO ISCRITTI, SOCI E TERZI	1.643.471,53	1.643.471,53	0,00
	Crediti per aliquote contributive a carico dei datori di lavoro e/o iscritti	0,00	0,00	0,00
	Crediti per quote di partecipazione degli iscritti	4.435,60	4.435,60	0,00
	Crediti per poste correttive e compensative di spese correnti	925.246,63	925.246,63	0,00
	Entrate non classificabili in altre voci	472.398,07	472.398,07	0,00
	Crediti per alienazione di immobili e diritti reali	241.391,23	241.391,23	0,00
4	CREDITI VERSO LO STATO ED ALTRI SOGGETTI PUBBLICI	262.834,18	262.834,18	0,00
	Crediti per trasferimenti da parte di altri enti del settore pubblico	262.834,18	262.834,18	0,00
5	CREDITI VERSO ALTRI	46.595,75	46.595,75	0,00
	Crediti per redditi e proventi patrimoniali	43.870,99	43.870,99	0,00
	Crediti per altre riscossioni	2.724,76	2.724,76	0,00
	Totale residui attivi	1.952.901,46	1.952.901,46	0,00
IV	DISPONIBILITA' LIQUIDE			
3	DENARO E VALORI IN CASSA	5.854.567.580,34	5.226.270.132,39	628.297.447,95
	Rapporti diretti di c/c con la gestione per la produzione dei servizi	5.854.567.580,34	5.226.270.132,39	628.297.447,95
	Totale disponibilità liquide	5.854.567.580,34	5.226.270.132,39	628.297.447,95
	TOTALE ATTIVO CIRCOLANTE	5.856.520.481,80	5.228.223.033,85	628.297.447,95
D	RATEI E RISCONTI			
I	RATEI E RISCONTI			
1	Ratei attivi	135.007.000,00	143.663.000,00	-8.656.000,00
	Ratei attivi	135.007.000,00	143.663.000,00	-8.656.000,00
	Totale ratei attivi	135.007.000,00	143.663.000,00	-8.656.000,00
	TOTALE RATEI E RISCONTI	135.007.000,00	143.663.000,00	-8.656.000,00
	TOTALE ATTIVO	6.547.400.439,38	5.952.153.097,37	595.247.342,01

GESTIONE PER IL TRATTAMENTO DI FINE SERVIZIO AI DIPENDENTI DEGLI ENTI LOCALI (INADEL)
SITUAZIONE PATRIMONIALE AL 31 DICEMBRE 2015
PASSIVO

	Denominazione conto	Consistenza al 31/12/2015	Consistenza al 1/1/2015	Variazioni
A	PATRIMONIO NETTO			
VIII	AVANZI (DISAVANZI) ECONOMICI PORTATI A NUOVO			
1	AVANZI (DISAVANZI) ECONOMICI ESERCIZI PRECEDENTI	5.930.562.659,86	5.180.226.383,17	750.336.276,69
	Avanzi economici esercizi precedenti	5.930.562.659,86	5.180.226.383,17	750.336.276,69
	Totale avanzi (disavanzi) economici portati a nuovo	5.930.562.659,86	5.180.226.383,17	750.336.276,69
IX	AVANZO (DISAVANZO) ECONOMICO D'ESERCIZIO			
1	AVANZO (DISAVANZO) ECONOMICO D'ESERCIZIO	595.316.399,01	750.336.276,69	-155.019.877,68
	Avanzo economico d'esercizio	595.316.399,01	750.336.276,69	-155.019.877,68
	Disavanzo economico d'esercizio	0,00	0,00	0,00
	Totale avanzo (disavanzo) economico d'esercizio	595.316.399,01	750.336.276,69	-155.019.877,68
	TOTALE PATRIMONIO NETTO	6.525.879.058,87	5.930.562.659,86	595.316.399,01
C	FONDI RISCHI E ONERI			
I	FONDO RISCHI E ONERI			
3	ALTRI RISCHI E ONERI FUTURI	392.183,29	392.183,29	0,00
	Fondo accantonamenti vari	392.183,29	392.183,29	0,00
	Totale fondo per rischi e oneri	392.183,29	392.183,29	0,00
	TOTALE FONDI PER RISCHI ED ONERI	392.183,29	392.183,29	0,00
E	DEBITI			
I	DEBITI			
10	DEBITI VERSO ISCRITTI, SOCI E TERZI PER PRESTAZIONI DOVUTE	3.698.623,39	3.698.623,39	0,00
	Debiti per prestazioni istituzionali	3.698.623,39	3.698.623,39	0,00
11	DEBITI VERSO LO STATO E SOGGETTI PUBBLICI	4.180.905,11	4.249.962,11	-69.057,00
	Debiti per trasferimenti passivi allo Stato e ad altri soggetti pubblici	4.180.852,89	4.249.909,89	-69.057,00
	Contribuzione a favore degli enti di patronato e di assistenza sociale	4.143.294,00	4.212.351,00	-69.057,00
	Debiti per il conferimento di montanti contributivi maturati dagli iscritti a fondi di previdenza complementare	16.366,78	16.366,78	0,00
	Debiti per somme non riscosse dai beneficiari per montanti contributivi trasferiti a fondi di previdenza complementare	21.192,11	21.192,11	0,00
	Debiti per rimborsi	52,22	52,22	0,00
	Debiti per valori di riscatto da rimborsare	52,22	52,22	0,00
12	DEBITI DIVERSI	13.249.668,72	13.249.668,72	0,00
	Debiti per oneri finanziari	43,17	43,17	0,00
	Debiti per poste correttive e compensative di entrate correnti	123.383,71	123.383,71	0,00
	Debiti per spese non classificabili in altre voci	127.162,96	127.162,96	0,00
	Debiti per concessione di crediti e anticipazioni	5.620.320,25	5.620.320,25	0,00
	Debiti diversi	7.378.758,63	7.378.758,63	0,00
	Totale debiti	21.129.197,22	21.198.254,22	-69.057,00
	TOTALE DEBITI	21.129.197,22	21.198.254,22	-69.057,00
	TOTALE PASSIVO	6.547.400.439,38	5.952.153.097,37	595.247.342,01

I SINDACI

DANIELA CARLA' - GIORGIO DANIELI
BENITO DI TROIA - DANILO GIOVANNI FESTA
ANTONINO GALLONI - MARIANO MARTONE
ROBERTO NICOLÒ - GIUSEPPE VITALETTI

IL COMMISSARIO STRAORDINARIO

TIZIANO TREU

GESTIONE PER IL TRATTAMENTO DI FINE SERVIZIO AI DIPENDENTI DEGLI ENTI LOCALI (INADEL)
CONTO ECONOMICO
PREVENTIVO 2015

		Preventivo 2015	Preventivo aggiornato 2014	Variazioni
A	VALORE DELLA PRODUZIONE			
A.01	PROVENTI E CORRISPETTIVI PER LA PRODUZIONE DELLE PRESTAZIONI E/O SERVIZI			
	ENTRATE ACCERTATE NELL'ESERCIZIO			
	Aliquote contributive a carico dei datori di lavoro e/o degli iscritti (all. B/1)	1.833.616.000,00	1.864.172.000,00	-30.556.000,00
	Quote di partecipazione degli iscritti all'onere di specifiche gestioni (all. B/1)	3.973.000,00	4.066.000,00	-93.000,00
	Poste correttive e compensative di entrate correnti	-345.000,00	-345.000,00	0,00
	RETTIFICA DELLE ENTRATE ACCERTATE NELL'ESERCIZIO CON I MOVIMENTI DEI RATEI E DEI RISCONTI			0,00
	Contributi a carico dei datori di lavoro e/o degli iscritti (storno ratei attivi iniziali)	-143.663.000,00	-162.755.161,90	19.092.161,90
	Contributi a carico dei datori di lavoro e/o degli iscritti (ratei attivi finali)	135.007.000,00	143.663.000,00	-8.656.000,00
	Totale proventi e corrispettivi per la produzione delle prestazioni e/o servizi	1.828.588.000,00	1.848.800.838,10	-20.212.838,10
A.05	ALTRI RICAVI E PROVENTI			
	ENTRATE ACCERTATE NELL'ESERCIZIO			
	Entrate non classificabili in altre voci	553.100,00	355.200,00	197.900,00
	Totale altri ricavi e proventi	1.153.100,00	955.200,00	197.900,00
	TOTALE VALORE DELLA PRODUZIONE (A)	1.829.741.100,00	1.849.756.038,10	-20.014.938,10
B	COSTO DELLA PRODUZIONE			
B.06	COSTI PER ACQUISTO MATERIE PRIME, SUSSIDIARIE, CONSUMO E MERCI			
B.06.a	PRESTAZIONI ISTITUZIONALI			
	SPESE IMPEGNATE NELL'ESERCIZIO			
	Spese per prestazioni (all. B/4)	-1.191.480.000,00	-1.045.688.000,00	-145.792.000,00
	Poste correttive e compensative di spese correnti	2.000.000,00	2.000.000,00	0,00
	Totale delle prestazioni	-1.189.480.000,00	-1.043.688.000,00	-145.792.000,00
B.14	ONERI DIVERSI DI GESTIONE			
	SPESE IMPEGNATE NELL'ESERCIZIO			
	Trasferimenti passivi	-6.203.294,00	-6.272.351,00	69.057,00
	Spese non classificabili in altre voci	-122.600,00	-370.100,00	247.500,00
	Rivalutazione monetaria su prestazioni arretrate	-45.000,00	-45.000,00	0,00
	Spese diverse	-77.600,00	-325.100,00	247.500,00
	Poste correttive e compensative di spese correnti	260.000,00	260.000,00	0,00
	Recupero contributi in c/interessi su mutui concessi ai conduttori (art. 6, co. 9, D.Lgs. 104/96)	250.000,00	250.000,00	0,00
	Recupero e reintroiti di contributi a fondi previdenza complementare	10.000,00	10.000,00	0,00
	Spese di amministrazione	-23.466.520,30	-30.212.933,28	6.746.412,98
	Onere per il trasferimento allo Stato delle economie derivanti da riduzione delle spese di amministrazione	-3.859.639,74	-3.768.189,98	-91.449,76
	Totale oneri diversi di gestione	-33.392.054,04	-40.363.574,26	6.971.520,22
	TOTALE COSTI DELLA PRODUZIONE (B)	-1.222.872.054,04	-1.084.051.574,26	-138.820.479,78
	DIFFERENZA TRA VALORE E COSTI DELLA PRODUZIONE (A) + (B)	606.869.045,96	765.704.463,84	-158.835.417,88
C	PROVENTI E ONERI FINANZIARI			
C.16	ALTRI PROVENTI FINANZIARI			
	ENTRATE ACCERTATE NELL'ESERCIZIO			
	Redditi e proventi patrimoniali	49.875,94	59.086,69	-9.210,75
	Interessi sulle disponibilità nei c/c bancari	49.875,94	59.086,69	-9.210,75
	Interessi attivi diversi	0,00	0,00	0,00
	Utili di gestione degli investimenti patrimoniali non unitari	0,00	0,00	0,00
	Canone d'uso netto	0,00	7.380,89	-7.380,89
	Totale altri proventi finanziari	49.875,94	66.467,58	-16.591,64
C.17	INTERESSI PASSIVI ED ALTRI ONERI FINANZIARI			
	SPESE IMPEGNATE NELL'ESERCIZIO			
	Oneri finanziari	-1.527.000,00	-1.516.898,00	-10.102,00
	Interessi passivi sulle prestazioni arretrate	-1.450.000,00	-1.450.000,00	0,00
	Interessi passivi diversi	-77.000,00	-66.898,00	-10.102,00
	Perdite degli investimenti patrimoniali non unitari	-10.255.424,70	-11.211.044,22	955.619,52
	Totale interessi passivi ed altri oneri finanziari	-11.782.424,70	-12.727.942,22	945.517,52
	TOTALE PROVENTI E ONERI FINANZIARI (C)	-11.732.548,76	-12.661.474,64	928.925,88
E	PROVENTI E ONERI STRAORDINARI			
E.20	PROVENTI STRAORDINARI			
	PROVENTI STRAORDINARI DELL'ESERCIZIO			
	Plusvalore titoli	672.830,00	105.074,00	567.756,00
	Totale proventi straordinari	672.830,00	105.074,00	567.756,00
E.21	ONERI STRAORDINARI			
	ONERI STRAORDINARI DELL'ESERCIZIO			
	Perdita sui valori immobiliari	0,00	0,00	0,00
	Totale oneri straordinari	0,00	0,00	0,00
	TOTALE PROVENTI E ONERI STRAORDINARI (E)	672.830,00	105.074,00	567.756,00
	RISULTATO PRIMA DELLE IMPOSTE (A) + (B) + (C) + (D) + (E)	595.809.327,20	753.148.063,20	-157.338.736,00
	IMPOSTE DELL'ESERCIZIO			
	Oneri tributari	-492.928,19	-2.811.786,51	2.318.858,32
	Totale imposte dell'esercizio	-492.928,19	-2.811.786,51	2.318.858,32
	RISULTATO D'ESERCIZIO			
	AVANZO/DISAVANZO ECONOMICO	595.316.399,01	750.336.276,69	-155.019.877,68

GESTIONE PER IL TRATTAMENTO DI FINE SERVIZIO AI DIPENDENTI DEGLI ENTI LOCALI (INADEL)

CONTRIBUTI A CARICO DEI DATORI DI LAVORO E/O DEGLI ISCRITTI E QUOTE DI PARTECIPAZIONE DEGLI ISCRITTI

DESCRIZIONE	PREVENTIVO 2015				PREVENTIVO AGGIORNATO 2014	VARIAZIONI
	ACCERTATI nel 2015 (1)	meno: RATEO al 31/12/2014 (2)	più: RATEO al 31/12/2015 (3)	TOTALE DATO ECONOMICO (4)=(1)-(2)+(3)		
Contributi ordinari per indennità premio di servizio	1.146.636.000,00	143.663.000,00	135.007.000,00	1.137.980.000,00	1.205.879.838,10	-67.899.838,10
Contributi ordinari per TFR	682.458.000,00			682.458.000,00	634.572.000,00	47.886.000,00
Recupero maggiori oneri contributivi per benefici contrattuali	4.522.000,00			4.522.000,00	4.628.000,00	-106.000,00
TOTALE CONTRIBUTI A CARICO DEI DATORI DI LAVORO E/O DEGLI ISCRITTI	1.833.616.000,00	143.663.000,00	135.007.000,00	1.824.960.000,00	1.845.079.838,10	-20.119.838,10
Riserve, valori capitali e di riscatto	3.973.000,00			3.973.000,00	4.066.000,00	-93.000,00
TOTALE QUOTE DI PARTECIPAZIONE DEGLI ISCRITTI	3.973.000,00			3.973.000,00	4.066.000,00	-93.000,00

GESTIONE PER IL TRATTAMENTO DI FINE SERVIZIO AI DIPENDENTI DEGLI ENTI LOCALI (INADEL)

SPESE PER PRESTAZIONI

DESCRIZIONE	PREVENTIVO 2015				PREVENTIVO AGGIORNATO 2014	VARIAZIONI
	IMPEGNATE nel 2015 (1)	meno: RATEO al 31/12/2014 (2)	più: RATEO al 31/12/2015 (3)	TOTALE DATO ECONOMICO (4)=(1)-(2)+(3)		
Trattamento di fine servizio (indennità premio di servizio)	1.088.600.000,00			1.088.600.000,00	952.320.000,00	136.280.000,00
Trattamento di fine rapporto (TFR)	102.880.000,00			102.880.000,00	93.368.000,00	9.512.000,00
TOTALE SPESE PER PRESTAZIONI	1.191.480.000,00	0,00	0,00	1.191.480.000,00	1.045.688.000,00	145.792.000,00

GESTIONE PER LA PREVIDENZA AL PERSONALE DIPENDENTE
DEGLI ENTI DI DIRITTO PUBBLICO (ENPDEP)

PREVENTIVO

GESTIONE PER LA PREVIDENZA AL PERSONALE DIPENDENTE DAGLI ENTI DI DIRITTO PUBBLICO (ENPDEP)
SITUAZIONE PATRIMONIALE AL 31 DICEMBRE 2015
ATTIVO

	Denominazione conto	Consistenza al 31/12/2015	Consistenza al 1/1/2015	Variazioni
B	IMMOBILIZZAZIONI			
II	IMMOBILIZZAZIONI MATERIALI			
1	TERRENI E FABBRICATI	2.713.736,37	2.790.789,86	-77.053,49
	Immobili da reddito	3.176.081,47	3.176.081,47	0,00
	Immobili strumentali	610.800,00	610.800,00	0,00
	Fondo ammortamento immobili	-1.079.932,52	-1.004.194,89	-75.737,63
	Quota di partecipazione all'acquisizione di immobili strumentali adibiti ad uffici	6.787,42	8.103,28	-1.315,86
	Totale immobilizzazioni materiali	2.713.736,37	2.790.789,86	-77.053,49
III	IMMOBILIZZAZIONI FINANZIARIE			
2	CREDITI	698.767,49	724.016,49	-25.249,00
	Verso altri			
	Mutui ipotecari al personale (art. 59, DPR 509/79)	87.175,93	109.175,93	-22.000,00
	Prestiti al personale (art. 59, DPR 509/79)	611.591,56	614.840,56	-3.249,00
3	ALTRI TITOLI	972.329,19	974.597,60	-2.268,41
	Fondi immobiliari	972.329,19	974.597,60	-2.268,41
4	CREDITI FINANZIARI DIVERSI	52.913,48	52.913,48	0,00
	Crediti diversi	52.913,48	52.913,48	0,00
	Totale immobilizzazioni finanziarie	1.724.010,16	1.751.527,57	-27.517,41
	TOTALE IMMOBILIZZAZIONI	4.437.746,53	4.542.317,43	-104.570,90
C	ATTIVO CIRCOLANTE			
IV	DISPONIBILITA' LIQUIDE			
3	DENARO E VALORI IN CASSA	48.465.396,74	42.546.603,23	5.918.793,51
	Rapporti diretti di c/c con la gestione produzione e servizi	48.465.396,74	42.546.603,23	5.918.793,51
	Totale disponibilità liquide	48.465.396,74	42.546.603,23	5.918.793,51
	TOTALE ATTIVO CIRCOLANTE	48.465.396,74	42.546.603,23	5.918.793,51
D	RATEI E RISCONTI			
I	RATEI E RISCONTI			
1	Ratei attivi	0,00	0,00	0,00
	Ratei attivi	0,00	0,00	0,00
	Totale ratei attivi	0,00	0,00	0,00
	TOTALE RATEI E RISCONTI	0,00	0,00	0,00
	TOTALE ATTIVO	52.903.143,27	47.088.920,66	5.814.222,61

GESTIONE PER LA PREVIDENZA AL PERSONALE DIPENDENTE DAGLI ENTI DI DIRITTO PUBBLICO (ENPDEP)
SITUAZIONE PATRIMONIALE AL 31 DICEMBRE 2015
PASSIVO

	Denominazione conto	Consistenza al 31/12/2015	Consistenza al 1/1/2015	Variazioni
A	PATRIMONIO NETTO			
VIII	AVANZI (DISAVANZI) ECONOMICI PORTATI A NUOVO			
1	AVANZI (DISAVANZI) ECONOMICI ESERCIZI PRECEDENTI	47.008.426,61	41.176.987,11	5.831.439,50
	Avanzi economici esercizi precedenti	47.008.426,61	41.176.987,11	5.831.439,50
	Totale avanzi (disavanzi) economici portati a nuovo	47.008.426,61	41.176.987,11	5.831.439,50
IX	AVANZO (DISAVANZO) ECONOMICO D'ESERCIZIO			
1	AVANZO (DISAVANZO) ECONOMICO D'ESERCIZIO	5.815.065,61	5.831.439,50	-16.373,89
	Avanzo economico d'esercizio	5.815.065,61	5.831.439,50	-16.373,89
	Totale avanzo (disavanzo) economico d'esercizio	5.815.065,61	5.831.439,50	-16.373,89
	TOTALE PATRIMONIO NETTO	52.823.492,22	47.008.426,61	5.815.065,61
C	FONDI RISCHI E ONERI			
I	FONDO RISCHI E ONERI			
3	ALTRI RISCHI E ONERI FUTURI	14.823,17	14.823,17	0,00
	Fondo accantonamenti vari	14.823,17	14.823,17	0,00
	Totale fondo per rischi e oneri	14.823,17	14.823,17	0,00
	TOTALE FONDI PER RISCHI ED ONERI	14.823,17	14.823,17	0,00
E	DEBITI			
I	DEBITI			
10	DEBITI VERSO ISCRITTI, SOCI E TERZI PER PRESTAZIONI DOVUTE	27.952,36	27.952,36	0,00
	Debiti per prestazioni istituzionali	27.952,36	27.952,36	0,00
11	DEBITI VERSO LO STATO E SOGGETTI PUBBLICI	21.262,00	22.105,00	-843,00
	Debiti per trasferimenti passivi allo Stato e ad altri soggetti pubblici	21.262,00	22.105,00	-843,00
	Contribuzione a favore degli enti di patronato e di assistenza sociale	21.262,00	22.105,00	-843,00
12	DEBITI DIVERSI	15.613,52	15.613,52	0,00
	Debiti per oneri finanziari	15.613,52	15.613,52	0,00
	Totale debiti	64.827,88	65.670,88	-843,00
	TOTALE DEBITI	64.827,88	65.670,88	-843,00
	TOTALE PASSIVO	52.903.143,27	47.088.920,66	5.814.222,61

I SINDACI

DANIELA CARLA' - GIORGIO DANIELI
BENITO DI TROIA - DANILO GIOVANNI FESTA
ANTONINO GALLONI - MARIANO MARTONE
ROBERTO NICOLO' - GIUSEPPE VITALETTI

IL COMMISSARIO STRAORDINARIO

TIZIANO TREU

GESTIONE PER LA PREVIDENZA AL PERSONALE DIPENDENTE DAGLI ENTI DI DIRITTO PUBBLICO (ENPDEP)
CONTO ECONOMICO
PREVENTIVO 2015

		Preventivo 2015	Preventivo aggiornato 2014	Variazioni
A	VALORE DELLA PRODUZIONE			
A.01	PROVENTI E CORRISPETTIVI PER LA PRODUZIONE DELLE PRESTAZIONI E/O SERVIZI			
	ENTRATE ACCERTATE NELL'ESERCIZIO			
	Aliquote contributive a carico dei datori di lavoro e/o degli iscritti (all. B/1)	9.428.000,00	9.807.000,00	-379.000,00
	Quote di partecipazione degli iscritti all'onere di specifiche gestioni	325.000,00	325.000,00	0,00
	<i>Contributi per la prosecuzione volontaria</i>	325.000,00	325.000,00	0,00
	Poste correttive e compensative di entrate correnti	-20.000,00	-20.000,00	0,00
	<i>Rimborso di contributi</i>	-20.000,00	-20.000,00	0,00
	RETTIFICA DELLE ENTRATE ACCERTATE NELL'ESERCIZIO CON I MOVIMENTI DEI RATEI E DEI			
	Contributi a carico dei datori di lavoro e/o degli iscritti (storno ratei attivi iniziali)	0,00	0,00	0,00
	Contributi a carico dei datori di lavoro e/o degli iscritti (ratei attivi finali)	0,00	0,00	0,00
	Totale proventi e corrispettivi per la produzione delle prestazioni e/o servizi	9.733.000,00	10.112.000,00	-379.000,00
A.05	ALTRI RICAVI E PROVENTI			
	ENTRATE ACCERTATE NELL'ESERCIZIO			
	Trasferimenti da altri Enti			
	Entrate non classificabili in altre voci	16.100,00	10.000,00	6.100,00
	<i>Entrate diverse</i>	6.100,00	0,00	6.100,00
	<i>Sanzioni civili, amministrative, multe e ammende</i>	10.000,00	10.000,00	0,00
	Totale altri ricavi e proventi	16.100,00	10.000,00	6.100,00
	TOTALE VALORE DELLA PRODUZIONE (A)	9.749.100,00	10.122.000,00	-372.900,00
B	COSTO DELLA PRODUZIONE			
B.06	COSTI PER ACQUISTO MATERIE PRIME, SUSSIDIARIE, CONSUMO E MERCI			
B.06.a	PRESTAZIONI ISTITUZIONALI			
	SPESE IMPEGNATE NELL'ESERCIZIO			
	Spese per prestazioni (all. B/4)	-3.000.000,00	-3.000.000,00	0,00
	<i>Indennità di morte a favore degli eredi degli iscritti all'assicurazione sociale vita</i>	-3.000.000,00	-3.000.000,00	0,00
	Totale delle prestazioni	-3.000.000,00	-3.000.000,00	0,00
B.14	ONERI DIVERSI DI GESTIONE			
	SPESE IMPEGNATE NELL'ESERCIZIO			
	Trasferimenti passivi	-21.262,00	-22.105,00	843,00
	<i>Contribuzione a favore degli Istituti di patronato e di assistenza sociale</i>	-21.262,00	-22.105,00	843,00
	Spese di amministrazione	-437.618,73	-442.021,46	4.402,73
	Onere per il trasferimento allo Stato delle economie derivanti da riduzione delle spese di amministrazione	-41.502,34	-40.518,99	-983,35
	Totale oneri diversi di gestione	-502.783,07	-504.645,45	1.862,38
	TOTALE COSTI DELLA PRODUZIONE (B)	-3.502.783,07	-3.504.645,45	1.862,38
	DIFFERENZA TRA VALORE E COSTI DELLA PRODUZIONE (A) + (B)	6.246.316,93	6.617.354,55	-371.037,62
C	PROVENTI E ONERI FINANZIARI			
C.16	ALTRI PROVENTI FINANZIARI			
	ENTRATE ACCERTATE NELL'ESERCIZIO			
	Redditi e proventi patrimoniali	552,15	2.608,79	-2.056,64
	<i>Interessi sulle disponibilità nei c/c bancari</i>	552,15	2.608,79	-2.056,64
	<i>Canone d'uso netto</i>	0,00	224,29	-224,29
	Totale altri proventi finanziari	552,15	2.833,08	-2.280,93
C.17	INTERESSI PASSIVI ED ALTRI ONERI FINANZIARI			
	SPESE IMPEGNATE NELL'ESERCIZIO			
	Oneri finanziari	-500,00	-500,00	0,00
	<i>Interessi passivi su prestazioni arretrate</i>	-500,00	-500,00	0,00
	Perdite degli investimenti patrimoniali non unitari	-416.063,09	-312.890,49	-103.172,60
	Totale interessi passivi ed altri oneri finanziari	-416.563,09	-313.390,49	-103.172,60
	TOTALE PROVENTI E ONERI FINANZIARI (C)	-416.010,94	-310.557,41	-105.453,53
	RISULTATO PRIMA DELLE IMPOSTE (A) + (B) + (C)	5.830.305,99	6.306.797,14	-476.491,15
	IMPOSTE DELL'ESERCIZIO			
	Oneri tributari	-15.240,38	-475.357,64	460.117,26
	Totale imposte dell'esercizio	-15.240,38	-475.357,64	460.117,26
	RISULTATO D'ESERCIZIO			
	AVANZO/DISAVANZO ECONOMICO	5.815.065,61	5.831.439,50	-16.373,89

GESTIONE PER LA PREVIDENZA AL PERSONALE DIPENDENTE DAGLI ENTI DI DIRITTO PUBBLICO (ENPDEP)

CONTRIBUTI A CARICO DEI DATORI DI LAVORO E/O DEGLI ISCRITTI

DESCRIZIONE	PREVENTIVO 2015				PREVENTIVO AGGIORNATO 2014	VARIAZIONI
	ACCERTATI nel 2015 (1)	meno: RATEO al 31/12/2014 (2)	più: RATEO al 31/12/2015 (3)	TOTALE DATO ECONOMICO (4)=(1)-(2)+(3)		
Contributi ordinari per l'assicurazione sociale vita	9.428.000,00	0,00	0,00	9.428.000,00	9.807.000,00	-379.000,00
TOTALE CONTRIBUTI A CARICO DEI DATORI DI LAVORO E/O DEGLI ISCRITTI	9.428.000,00	0,00	0,00	9.428.000,00	9.807.000,00	-379.000,00
Contributi volontari a carico degli iscritti all'assicurazione sociale vita, trattenuti su pensione	320.000,00			320.000,00	320.000,00	0,00
Contributi per la prosecuzione volontaria	5.000,00			5.000,00	5.000,00	0,00
TOTALE QUOTE DI PARTECIPAZIONE DEGLI ISCRITTI	325.000,00	0,00	0,00	325.000,00	325.000,00	0,00

GESTIONE PER LA PREVIDENZA AL PERSONALE DIPENDENTE DAGLI ENTI DI DIRITTO PUBBLICO (ENPDEP)

SPESE PER PRESTAZIONI

DESCRIZIONE	PREVENTIVO 2015				PREVENTIVO AGGIORNATO 2014	VARIAZIONI
	IMPEGNATE nel 2015 (1)	meno: RATEO al 31/12/2014 (2)	più: RATEO al 31/12/2015 (3)	TOTALE DATO ECONOMICO (4)=(1)-(2)+(3)		
Indennità di morte a favore degli eredi di iscritti all'assicurazione sociale vita	3.000.000,00			3.000.000,00	3.000.000,00	0,00
TOTALE SPESE PER PRESTAZIONI	3.000.000,00	0,00	0,00	3.000.000,00	3.000.000,00	0,00

CASSA PENSIONI DIPENDENTI ENTI LOCALI (CPDEL)
PREVENTIVO

CASSA PER LE PENSIONI AI DIPENDENTI DEGLI ENTI LOCALI (CPDEL)
SITUAZIONE PATRIMONIALE AL 31 DICEMBRE 2015
ATTIVO

	Denominazione conto	Consistenza al 31/12/2015	Consistenza al 1/1/2015	Variazioni
B	IMMOBILIZZAZIONI			
II	IMMOBILIZZAZIONI MATERIALI			
1	TERRENI E FABBRICATI	467.063.221,31	481.637.768,92	-14.574.547,61
	Immobili da reddito	505.988.165,56	505.988.165,56	0,00
	Immobili strumentali	251.237.567,88	251.237.567,88	0,00
	Fondo ammortamento immobili	-293.186.105,87	-278.041.591,20	-15.144.514,67
	Quota di partecipazione all'acquisizione di immobili strumentali adibiti ad uffici	3.023.593,74	2.453.626,68	569.967,06
	Totale immobilizzazioni materiali	467.063.221,31	481.637.768,92	-14.574.547,61
III	IMMOBILIZZAZIONI FINANZIARIE			
1	PARTECIPAZIONI IN	295.981,50	295.981,50	0,00
	altri enti	295.981,50	295.981,50	0,00
	Titoli azionari	295.981,50	295.981,50	0,00
2	CREDITI	313.129.994,85	330.089.994,85	-16.960.000,00
	Verso altri	313.129.994,85	330.089.994,85	-16.960.000,00
	Prestiti concessi agli iscritti (gestione Credito)	6.209.629,27	6.209.629,27	0,00
	Mutui a cooperative edilizie, enti locali e altri enti	306.920.365,58	323.880.365,58	-16.960.000,00
3	ALTRI TITOLI	127.650.642,78	127.687.697,20	-37.054,42
	Fondi immobiliari	127.650.642,78	127.687.697,20	-37.054,42
4	CREDITI FINANZIARI DIVERSI	1.501.936,66	1.501.936,66	0,00
	Crediti diversi	1.501.936,66	1.501.936,66	0,00
	Totale immobilizzazioni finanziarie	442.578.555,79	459.575.610,21	-16.997.054,42
	TOTALE IMMOBILIZZAZIONI	909.641.777,10	941.213.379,13	-31.571.602,03
C	ATTIVO CIRCOLANTE			
II	RESIDUI ATTIVI			
2	CREDITI VERSO ISCRITTI, SOCI E TERZI	92.672.414,25	92.672.414,25	0,00
	Crediti per aliquote contributive a carico dei datori di lavoro e/o iscritti	7.028,50	7.028,50	0,00
	Crediti per quote di partecipazione degli iscritti	582.089,96	582.089,96	0,00
	Crediti per poste correttive e compensative di spese correnti	6.849.175,30	6.849.175,30	0,00
	Entrate non classificabili in altre voci	6.125.599,18	6.125.599,18	0,00
	Crediti per alienazione di immobili e diritti reali	79.108.521,31	79.108.521,31	0,00
4	CREDITI VERSO LO STATO ED ALTRI SOGGETTI PUBBLICI	125.517,81	125.517,81	0,00
	Crediti per trasferimenti da parte di altri enti del settore pubblico	125.517,81	125.517,81	0,00
5	CREDITI VERSO ALTRI	0,00	0,00	0,00
	Crediti verso GIAS	0,00	0,00	0,00
	Totale residui attivi	92.797.932,06	92.797.932,06	0,00
	TOTALE ATTIVO CIRCOLANTE	92.797.932,06	92.797.932,06	0,00
D	RATEI E RISCONTI			
I	RATEI E RISCONTI			
1	Ratei attivi	1.398.060.000,00	1.322.084.000,00	75.976.000,00
	Ratei attivi	1.398.060.000,00	1.322.084.000,00	75.976.000,00
	Totale ratei attivi	1.398.060.000,00	1.322.084.000,00	75.976.000,00
	TOTALE RATEI E RISCONTI	1.398.060.000,00	1.322.084.000,00	75.976.000,00
	TOTALE ATTIVO	2.400.499.709,16	2.356.095.311,19	44.404.397,97

CASSA PER LE PENSIONI AI DIPENDENTI DEGLI ENTI LOCALI (CPDEL)
SITUAZIONE PATRIMONIALE AL 31 DICEMBRE 2015
PASSIVO

	Denominazione conto	Consistenza al 31/12/2015	Consistenza al 1/1/2015	Variazioni
A	PATRIMONIO NETTO			
V	CONTRIBUTO PER RIPIANO DISAVANZI			
1	CONTRIBUTO PER RIPIANO DISAVANZI	8.399.340.216,00	8.399.340.216,00	0,00
	Contributo per ripiano disavanzi (art.1, co.5, L.147/2013)	8.399.340.216,00	8.399.340.216,00	0,00
	Totale avanzi (disavanzi) economici portati a nuovo	8.399.340.216,00	8.399.340.216,00	0,00
VIII	AVANZI (DISAVANZI) ECONOMICI PORTATI A NUOVO			
1	AVANZI (DISAVANZI) ECONOMICI ESERCIZI PRECEDENTI	-50.386.884.970,84	-43.766.270.661,25	-6.620.614.309,59
	Disavanzi economici esercizi precedenti	-50.386.884.970,84	-43.766.270.661,25	-6.620.614.309,59
	Totale avanzi (disavanzi) economici portati a nuovo	-50.386.884.970,84	-43.766.270.661,25	-6.620.614.309,59
IX	AVANZO (DISAVANZO) ECONOMICO D'ESERCIZIO			
1	AVANZO (DISAVANZO) ECONOMICO D'ESERCIZIO	-6.873.169.333,24	-6.620.614.309,59	-252.555.023,65
	Disavanzi economici d'esercizio	-6.873.169.333,24	-6.620.614.309,59	-252.555.023,65
	Totale avanzo (disavanzo) economico d'esercizio	-6.873.169.333,24	-6.620.614.309,59	-252.555.023,65
	TOTALE PATRIMONIO NETTO	-48.860.714.088,08	-41.987.544.754,84	-6.873.169.333,24
C	FONDI RISCHI E ONERI			
I	FONDO RISCHI E ONERI			
3	ALTRI RISCHI E ONERI FUTURI	34.098.739,57	34.098.739,57	0,00
	Fondo di garanzia a copertura dei rischi connessi con l'erogazione dei mutui a cooperative, enti locali ed altri enti	34.098.739,57	34.098.739,57	0,00
	Totale fondo per rischi e oneri	34.098.739,57	34.098.739,57	0,00
	TOTALE FONDI PER RISCHI ED ONERI	34.098.739,57	34.098.739,57	0,00
E	DEBITI			
I	DEBITI			
9	DEBITI VERSO ISTITUTI DI PREVIDENZA PER TRASFERIMENTI PASSIVI	379.722,36	379.722,36	0,00
	Debiti verso Istituti di previdenza per trasferimenti passivi	379.722,36	379.722,36	0,00
10	DEBITI VERSO ISCRITTI, SOCI E TERZI PER PRESTAZIONI DOVUTE	553.175,01	553.175,01	0,00
	Debiti per prestazioni istituzionali	553.175,01	553.175,01	0,00
11	DEBITI VERSO LO STATO E SOGGETTI PUBBLICI	27.766.582,03	28.749.641,03	-983.059,00
	Debiti per trasferimenti passivi allo Stato e ad altri soggetti pubblici	27.762.758,00	28.745.817,00	-983.059,00
	Debiti per rimborsi	3.824,03	3.824,03	0,00
	Debito v/Stato anticipazioni (art. 35, co. 3, L. 448/98)	0,00	0,00	0,00
12	DEBITI DIVERSI	51.171.942.578,27	44.264.017.788,06	6.907.924.790,21
	Debiti per oneri finanziari	175,24	175,24	0,00
	Debiti per poste correttive e compensative di entrate correnti	4.149,98	4.149,98	0,00
	Debiti per spese non classificabili in altre voci	2.523,19	2.523,19	0,00
	Debiti per concessione di crediti e anticipazioni	77.464.701,67	78.314.701,67	-850.000,00
	Depositi cauzionali	7.500,00	7.500,00	0,00
	Debiti diversi	9.088.438,73	9.088.438,73	0,00
	Rapporti diretti di c/c con la gestione produzione e servizi	25.774.118.979,68	24.648.541.914,86	1.125.577.064,82
	Debito verso la gestione per la regolazione dei rapporti debitori verso lo Stato per anticipazioni sul fabbisogno finanziario	25.311.256.109,78	19.528.058.384,39	5.783.197.725,39
	Totale debiti	51.200.642.057,67	44.293.700.326,46	6.906.941.731,21
	TOTALE DEBITI	51.200.642.057,67	44.293.700.326,46	6.906.941.731,21
F	RATEI E RISCONTI			
I	RATEI E RISCONTI			
1	Ratei passivi	26.473.000,00	15.841.000,00	10.632.000,00
	Ratei passivi	26.473.000,00	15.841.000,00	10.632.000,00
	Totale ratei passivi	26.473.000,00	15.841.000,00	10.632.000,00
	TOTALE RATEI E RISCONTI	26.473.000,00	15.841.000,00	10.632.000,00
	TOTALE PASSIVO	2.400.499.709,16	2.356.095.311,19	44.404.397,97

I SINDACI

DANIELA CARLA' - GIORGIO DANIELI
BENITO DI TROIA - DANILO GIOVANNI FESTA
ANTONINO GALLONI - MARIANO MARTONE
ROBERTO NICOLO' - GIUSEPPE VITALETTI

IL COMMISSARIO STRAORDINARIO

TIZIANO TREU

CASSA PER LE PENSIONI AI DIPENDENTI DEGLI ENTI LOCALI (CPDEL)
CONTO ECONOMICO
PREVENTIVO 2015

		Preventivo 2015	Preventivo aggiornato 2014	Variazioni
A	VALORE DELLA PRODUZIONE			
A.01	PROVENTI E CORRISPETTIVI PER LA PRODUZIONE DELLE PRESTAZIONI E/O SERVIZI			
	ENTRATE ACCERTATE NELL'ESERCIZIO			
	Aliquote contributive a carico dei datori di lavoro e/o degli iscritti (all. B/1)	12.285.906.000,00	12.720.888.000,00	-434.982.000,00
	Quote di partecipazione degli iscritti all'onere di specifiche gestioni (all. B/1)	114.893.000,00	115.999.000,00	-1.106.000,00
	Poste correttive e compensative di entrate correnti	-2.000.000,00	-2.000.000,00	0,00
	RETTIFICA DELLE ENTRATE ACCERTATE NELL'ESERCIZIO CON I MOVIMENTI DEI RATEI E DEI RISCONTI			
	Contributi a carico dei datori di lavoro e/o degli iscritti (storno ratei attivi iniziali)	-1.322.084.000,00	-1.441.465.161,33	119.381.161,33
	Contributi a carico dei datori di lavoro e/o degli iscritti (ratei attivi finali)	1.398.060.000,00	1.322.084.000,00	75.976.000,00
	Totale proventi e corrispettivi per la produzione delle prestazioni e/o servizi	12.474.775.000,00	12.715.505.838,67	-240.730.838,67
A.05	ALTRI RICAVI E PROVENTI			
	ENTRATE ACCERTATE NELL'ESERCIZIO			
	Trasferimenti da altri Enti	43.500.000,00	43.356.000,00	144.000,00
	Entrate non classificabili in altre voci	1.820.700,00	1.249.000,00	571.700,00
	Valori di copertura di periodi assicurativi	1.274.318.000,00	1.158.471.000,00	115.847.000,00
	Copertura del mancato gettito contributivo derivante dall'abrogazione dell'art. 1, co. 10, L. 247/2007 (incremento dello 0,09% dell'aliquota contributiva), disposta dall'art. 1, co. 39, L. 220/2010	34.219.000,00	34.219.000,00	0,00
	Totale altri ricavi e proventi	1.353.857.700,00	1.237.295.000,00	116.562.700,00
	TOTALE VALORE DELLA PRODUZIONE (A)	13.828.632.700,00	13.952.800.838,67	-124.168.138,67
B	COSTO DELLA PRODUZIONE			
B.06	COSTI PER ACQUISTO MATERIE PRIME, SUSSIDIARIE, CONSUMO E MERCI			
B.06.a	PRESTAZIONI ISTITUZIONALI			
	SPESE IMPEGNATE NELL'ESERCIZIO			
	Spese per prestazioni (all. B/4)	-20.229.749.000,00	-20.081.942.000,00	-147.807.000,00
	Poste correttive e compensative di spese correnti	54.000.000,00	54.000.000,00	0,00
	Recupero di prestazioni pensionistiche	54.000.000,00	54.000.000,00	0,00
	RETTIFICA DELLE SPESE IMPEGNATE NELL'ESERCIZIO CON I MOVIMENTI DEI RATEI, DEI RISCONTI E DELLE RIMANENZE			
	Spese per prestazioni istituzionali (ratei passivi iniziali)	15.841.000,00	23.800.000,00	-7.959.000,00
	Spese per prestazioni istituzionali (ratei passivi finali)	-26.473.000,00	-15.841.000,00	-10.632.000,00
	Totale delle prestazioni	-20.186.381.000,00	-20.019.983.000,00	-166.398.000,00
B.14	ONERI DIVERSI DI GESTIONE			
	SPESE IMPEGNATE NELL'ESERCIZIO			
	Trasferimenti passivi	-37.830.478,33	-65.813.537,33	27.983.059,00
	Spese non classificabili in altre voci	-889.300,00	-821.600,00	-67.700,00
	Spese diverse			0,00
	Spese di amministrazione	-194.946.015,43	-217.180.178,81	22.234.163,38
	Valori di copertura periodi assicurativi trasferiti a fondi amministrati dall'Istituto	-226.638.000,00	-226.638.000,00	0,00
	Onere per il trasferimento allo stato delle economie derivanti da riduzione delle spese di amministrazione	-26.600.194,51	-25.969.933,22	-630.261,29
	Poste correttive e compensative di altre correnti	700.000,00	700.000,00	0,00
	Totale oneri diversi di gestione	-486.203.988,27	-535.723.249,36	49.519.261,09
	TOTALE COSTI DELLA PRODUZIONE (B)	-20.672.584.988,27	-20.555.706.249,36	-116.878.738,91
	DIFFERENZA TRA VALORE E COSTI DELLA PRODUZIONE (A) + (B)	-6.843.952.288,27	-6.602.905.410,69	-241.046.877,58
C	PROVENTI E ONERI FINANZIARI			
C.16	ALTRI PROVENTI FINANZIARI			
	ENTRATE ACCERTATE NELL'ESERCIZIO			
	Redditi e proventi patrimoniali	168.656,81	112.861,19	55.795,62
	Interessi sulle disponibilità nei c/c bancari	168.656,81	112.861,19	55.795,62
	Canone d'uso netto	0,00	67.913,69	-67.913,69
	Totale altri proventi finanziari	168.656,81	180.774,88	-12.118,07
C.17	INTERESSI PASSIVI ED ALTRI ONERI FINANZIARI			
	SPESE IMPEGNATE NELL'ESERCIZIO			
	Oneri finanziari	-7.673.000,00	-7.692.187,00	19.187,00
	Interessi passivi sulle prestazioni arretrate	-7.650.000,00	-7.650.000,00	0,00
	Interessi passivi diversi	-23.000,00	-42.187,00	19.187,00
	Perdite degli investimenti patrimoniali non unitari	-17.590.922,12	-6.998.955,14	-10.591.966,98
	Totale interessi passivi ed altri oneri finanziari	-25.263.922,12	-14.691.142,14	-10.572.779,98
	TOTALE PROVENTI E ONERI FINANZIARI (C)	-25.095.265,31	-14.510.367,26	-10.584.898,05
	RISULTATO PRIMA DELLE IMPOSTE (A) + (B) + (C) + (E)	-6.869.047.553,58	-6.617.415.777,95	-251.631.775,63
	IMPOSTE DELL'ESERCIZIO			
	Oneri tributari	-4.121.779,66	-3.198.531,64	-923.248,02
	Totale imposte dell'esercizio	-4.121.779,66	-3.198.531,64	-923.248,02
	RISULTATO D'ESERCIZIO			
	AVANZO/DISAVANZO ECONOMICO	-6.873.169.333,24	-6.620.614.309,59	-252.555.023,65

CASSA PER LE PENSIONI AI DIPENDENTI DEGLI ENTI LOCALI (CPDEL)

CONTRIBUTI A CARICO DEI DATORI DI LAVORO E/O DEGLI ISCRITTI E QUOTE DI PARTECIPAZIONE DEGLI ISCRITTI

DESCRIZIONE	PREVENTIVO 2015				PREVENTIVO AGGIORNATO 2014	VARIAZIONI
	ACCERTATI nel 2015 (1)	meno: RATEO al 31/12/2014 (2)	più: RATEO al 31/12/2015 (3)	TOTALE DATO ECONOMICO (4)=(1)-(2)+(3)		
Contributi ordinari	12.253.344.000,00	1.322.084.000,00	1.398.060.000,00	12.329.320.000,00	12.568.489.838,67	-239.169.838,67
Contributo di solidarietà su somme destinate alla previdenza complementare (art. 9-bis, D.L. 103/91, conv. con L. 166/91)	5.179.000,00			5.179.000,00	5.251.000,00	-72.000,00
Recupero maggiori oneri contributivi per benefici contrattuali degli iscritti	27.383.000,00			27.383.000,00	27.766.000,00	-383.000,00
TOTALE CONTRIBUTI A CARICO DEI DATORI DI LAVORO E/O DEGLI ISCRITTI	12.285.906.000,00	1.322.084.000,00	1.398.060.000,00	12.361.882.000,00	12.601.506.838,67	-239.624.838,67
Contributi per la prosecuzione volontaria	3.928.000,00			3.928.000,00	3.983.000,00	-55.000,00
Riserve, valori capitali e di riscatto	97.716.000,00			97.716.000,00	99.084.000,00	-1.368.000,00
Proventi derivanti dal divieto di cumulo fra pensioni e redditi da lavoro	9.033.000,00			9.033.000,00	8.856.000,00	177.000,00
Contributo di solidarietà (art. 1, co. 486, L. 147/2013)	4.216.000,00			4.216.000,00	4.076.000,00	140.000,00
TOTALE QUOTE DI PARTECIPAZIONE DEGLI ISCRITTI	114.893.000,00	0,00	0,00	114.893.000,00	115.999.000,00	-1.106.000,00

CASSA PER LE PENSIONI AI DIPENDENTI DEGLI ENTI LOCALI (CPDEL)

SPESA PER PRESTAZIONI

DESCRIZIONE	PREVENTIVO 2015				PREVENTIVO AGGIORNATO 2014	VARIAZIONI
	IMPEGNATE nel 2015 (1)	meno: RATEO al 31/12/2014 (2)	più: RATEO al 31/12/2015 (3)	TOTALE DATO ECONOMICO (4) = (1) - (2) + (3)		
Importo lordo delle rate di pensione	20.313.440.000,00	15.841.000,00	26.473.000,00	20.324.072.000,00	20.157.386.000,00	166.686.000,00
a detrarre						
Quota parte di ciascuna mensilità (art. 2, co. 4, lett. a, L. 183/2011)	6.006.000,00			6.006.000,00	6.006.000,00	0,00
Maggiorazioni ex combattenti (art. 6, L. 140/85 e art. 6, L. 544/88)	28.000,00			28.000,00	28.000,00	0,00
Miglioramenti delle pensioni del settore pubblico (art. 5, L. 544/88)	9.580.000,00			9.580.000,00	9.571.000,00	9.000,00
Oneri per i lavoratori non vedenti (art. 9, L. 113/85 e art. 2, L. 120/91)	3.046.000,00			3.046.000,00	3.043.000,00	3.000,00
Oneri prepensionamento per addetti a lavorazioni particolarmente faticose e pesanti (D. Lgs. 67/2011)	7.224.000,00			7.224.000,00	7.217.000,00	7.000,00
Oneri prepensionamento per addetti a lavorazioni con impiego di amianto (L. 257/92)	3.759.000,00			3.759.000,00	3.756.000,00	3.000,00
Oneri per copertura figurativa per lavoratori sordomuti ed invalidi per qualsiasi causa con invalidità superiore al 74% (art. 80, co. 3, L. 388/2000)	49.331.000,00			49.331.000,00	49.281.000,00	50.000,00
Oneri per totalizzazione dei periodi assicurativi (D. Lgs. 42/2006)	2.688.000,00			2.688.000,00	2.400.000,00	288.000,00
Cumulo periodi assicurativi (art. 1, co. 238-249, L. 228/2012)	142.000,00			142.000,00	216.000,00	-74.000,00
Prestazione aggiuntiva a favore dei titolari di pensione al minimo (art. 70, co. 7, L. 388/2000)	268.000,00			268.000,00	267.000,00	1.000,00
Prestazione aggiuntiva a favore dei titolari di pensioni (art. 5, co. 1, D.L. 81/2007)	1.739.000,00			1.739.000,00	1.738.000,00	1.000,00
Totale importi a carico della GIAS a detrarre	83.811.000,00	0,00	0,00	83.811.000,00	83.523.000,00	288.000,00
Importo netto delle rate di pensione	20.229.629.000,00	15.841.000,00	26.473.000,00	20.240.261.000,00	20.073.863.000,00	166.398.000,00
Indennità una tantum in luogo di pensione	120.000,00			120.000,00	120.000,00	0,00
TOTALE SPESA PER PRESTAZIONI	20.229.749.000,00	15.841.000,00	26.473.000,00	20.240.381.000,00	20.073.983.000,00	166.398.000,00

CASSA PENSIONI INSEGNANTI DI ASILO E SCUOLE
ELEMENTARI PARIFICATE (CPI)
PREVENTIVO

CASSA PER LE PENSIONI AGLI INSEGNANTI DI ASILO E DI SCUOLE ELEMENTARI PARIFICATE (CPI)
SITUAZIONE PATRIMONIALE AL 31 DICEMBRE 2015
ATTIVO

	Denominazione conto	Consistenza al 31/12/2015	Consistenza al 1/1/2015	Variazioni
B	IMMOBILIZZAZIONI			
II	IMMOBILIZZAZIONI MATERIALI			
1	TERRENI E FABBRICATI	17.698.098,43	17.698.098,43	0,00
	Immobili da reddito	17.698.098,43	17.698.098,43	0,00
	Fondo ammortamento immobili	3.269.332,45	2.915.370,48	353.961,97
	Quota di partecipazione all'acquisizione di immobili strumentali adibiti ad uffici	51.849,93	43.158,14	8.691,79
	Totale immobilizzazioni materiali	14.480.615,91	14.825.886,09	-345.270,18
III	IMMOBILIZZAZIONI FINANZIARIE			
2	CREDITI	153.777,93	153.777,93	0,00
	Verso altri	153.777,93	153.777,93	0,00
	Prestiti concessi agli iscritti (gestione Credito)	10.414,92	10.414,92	0,00
	Mutui a cooperative edilizie, enti locali e altri enti	143.363,01	143.363,01	0,00
4	CREDITI FINANZIARI DIVERSI	1,81	1,81	0,00
	Crediti diversi	1,81	1,81	0,00
	Totale immobilizzazioni finanziarie	153.779,74	153.779,74	0,00
	TOTALE IMMOBILIZZAZIONI	14.634.395,65	14.979.665,83	-345.270,18
C	ATTIVO CIRCOLANTE			
II	RESIDUI ATTIVI			
2	CREDITI VERSO ISCRITTI, SOCI E TERZI	60.657,28	60.657,28	0,00
	Crediti per quote di partecipazione degli iscritti	1.833,48	1.833,48	0,00
	Crediti per poste correttive e compensative di spese correnti	57.820,96	57.820,96	0,00
	Crediti per entrate non classificabili in altre voci	1.002,84	1.002,84	0,00
4	CREDITI VERSO LO STATO ED ALTRI SOGGETTI PUBBLICI	1.123,26	1.123,26	0,00
	Crediti per trasferimenti da parte di altri enti del settore pubblico	1.123,26	1.123,26	0,00
	Totale residui attivi	61.780,54	61.780,54	0,00
IV	DISPONIBILITA' LIQUIDE			
3	DENARO E VALORI IN CASSA	6.052.566,47	51.117.049,78	-45.064.483,31
	Rapporti diretti di c/c con la gestione produzione e servizi	6.052.566,47	51.117.049,78	-45.064.483,31
	Totale disponibilità liquide	6.052.566,47	51.117.049,78	-45.064.483,31
	TOTALE ATTIVO CIRCOLANTE	6.114.347,01	51.178.830,32	-45.064.483,31
D	RATEI E RISCONTI			
I	RATEI ATTIVI			
1	Ratei attivi	27.843.000,00	26.400.000,00	1.443.000,00
	Ratei attivi	27.843.000,00	26.400.000,00	1.443.000,00
	Totale ratei attivi	27.843.000,00	26.400.000,00	1.443.000,00
	TOTALE RATEI E RISCONTI	27.843.000,00	26.400.000,00	1.443.000,00
	TOTALE ATTIVO	48.591.742,66	92.558.496,15	-43.966.753,49

CASSA PER LE PENSIONI AGLI INSEGNANTI DI ASILO E DI SCUOLE ELEMENTARI PARIFICATE (CPI)
SITUAZIONE PATRIMONIALE AL 31 DICEMBRE 2015
PASSIVO

	Denominazione conto	Consistenza al 31/12/2015	Consistenza al 1/1/2015	Variazioni
A	PATRIMONIO NETTO			
VIII	AVANZI (DISAVANZI) ECONOMICI PORTATI A NUOVO			
1	AVANZI (DISAVANZI) ECONOMICI ESERCIZI PRECEDENTI	90.231.992,40	127.386.037,24	-37.154.044,84
	Avanzi economici esercizi precedenti	90.231.992,40	127.386.037,24	-37.154.044,84
	Totale avanzi (disavanzi) economici portati a nuovo	90.231.992,40	127.386.037,24	-37.154.044,84
IX	AVANZO (DISAVANZO) ECONOMICO D'ESERCIZIO			
1	AVANZO (DISAVANZO) ECONOMICO D'ESERCIZIO	-44.129.868,49	-37.154.044,84	-6.975.823,65
	Disavanzi economici d'esercizio	-44.129.868,49	-37.154.044,84	-6.975.823,65
	Totale avanzo (disavanzo) economico d'esercizio	-44.129.868,49	-37.154.044,84	-6.975.823,65
	TOTALE PATRIMONIO NETTO	46.102.123,91	90.231.992,40	-44.129.868,49
C	FONDI RISCHI E ONERI			
I	FONDO RISCHI E ONERI			
3	ALTRI RISCHI E ONERI FUTURI	610.871,00	610.871,00	0,00
	Fondo di garanzia a copertura dei rischi connessi con l'erogazione dei prestiti e mutui	610.871,00	610.871,00	0,00
	Totale fondo per rischi e oneri	610.871,00	610.871,00	0,00
	TOTALE FONDI PER RISCHI ED ONERI	610.871,00	610.871,00	0,00
E	DEBITI			
I	DEBITI			
9	DEBITI VERSO ISITUTI DI PREVIDENZA PER TRASFERIMENTI PASSIVI	2.867,83	2.867,83	0,00
	Debiti verso Istituti di previdenza per trasferimenti passivi	2.867,83	2.867,83	0,00
10	DEBITI VERSO ISCRITTI, SOCI E TERZI PER PRESTAZIONI DOVUTE	13.950,61	13.950,61	0,00
	Debiti per prestazioni istituzionali	13.950,61	13.950,61	0,00
11	DEBITI VERSO LO STATO E SOGGETTI PUBBLICI	504.000,00	511.885,00	-7.885,00
	Debiti per trasferimenti passivi allo Stato e ad altri soggetti pubblici	504.000,00	511.885,00	-7.885,00
12	DEBITI DIVERSI	811.929,31	911.929,31	-100.000,00
	Debiti per poste correttive e compensative di entrate correnti	0,00	0,00	0,00
	Debiti per concessione di crediti e anticipazioni	682.606,52	782.606,52	-100.000,00
	Debiti diversi	129.322,79	129.322,79	0,00
	Totale debiti	1.332.747,75	1.440.632,75	-107.885,00
	TOTALE DEBITI	1.332.747,75	1.440.632,75	-107.885,00
F	RATEI E RISCONTI			
I	RATEI E RISCONTI			
1	Ratei passivi (all. B/2)	546.000,00	275.000,00	271.000,00
	Ratei passivi (all. B/2)	546.000,00	275.000,00	271.000,00
	Totale ratei passivi	546.000,00	275.000,00	271.000,00
	TOTALE RATEI E RISCONTI	546.000,00	275.000,00	271.000,00
	TOTALE PASSIVO	48.591.742,66	92.558.496,15	-43.966.753,49

I SINDACI

DANIELA CARLA' - GIORGIO DANIELI
BENITO DI TROIA - DANILO GIOVANNI FESTA
ANTONINO GALLONI - MARIANO MARTONE
ROBERTO NICOLO' - GIUSEPPE VITALETTI

IL COMMISSARIO STRAORDINARIO

TIZIANO TREU

CASSA PER LE PENSIONI AGLI INSEGNANTI DI ASILO E DI SCUOLE ELEMENTARI PARIFICATE (CPI)
CONTO ECONOMICO
PREVENTIVO 2015

		Preventivo 2015	Preventivo aggiornato 2014	Variazioni
A	VALORE DELLA PRODUZIONE			
A.01	PROVENTI E CORRISPETTIVI PER LA PRODUZIONE DELLE PRESTAZIONI E/O SERVIZI			
	ENTRATE ACCERTATE NELL'ESERCIZIO			
	Aliquote contributive a carico dei datori di lavoro e/o degli iscritti (all. B/1)	223.014.000,00	226.503.000,00	-3.489.000,00
	Quote di partecipazione degli iscritti all'onere di specifiche gestioni (all. B/1)	863.000,00	868.000,00	-5.000,00
	Poste correttive e compensative di entrate correnti	-5.100,00	-5.100,00	0,00
	RETTE E ENTRATE ACCERTATE NELL'ESERCIZIO CON I MOVIMENTI DEI RATEI E DEI RISCONTI			
	Contributi a carico dei datori di lavoro e/o degli iscritti (storno ratei attivi iniziali)	-26.400.000,00	-27.733.810,50	1.333.810,50
	Contributi a carico dei datori di lavoro e/o degli iscritti (ratei attivi finali)	27.843.000,00	26.400.000,00	1.443.000,00
	Totale proventi e corrispettivi per la produzione delle prestazioni e/o servizi	225.314.900,00	226.032.089,50	-717.189,50
A.05	ALTRI RICAVI E PROVENTI			
	ENTRATE ACCERTATE NELL'ESERCIZIO			
	Trasferimenti da altri Enti	250.300,00	250.300,00	0,00
	Valori trasferiti da altri enti per la copertura di periodi assicurativi	300,00	300,00	0,00
	Recupero maggiori oneri liquidati agli iscritti per l. 336/70 e dpr 649/72	250.000,00	250.000,00	0,00
	Entrate non classificabili in altre voci	208.100,00	182.000,00	26.100,00
	Valori di copertura di periodi assicurativi	8.994.000,00	8.176.000,00	818.000,00
	Copertura del mancato gettito contributivo derivante dall'abrogazione dell'art. 1, co. 10, L. 247/2007 (incremento dello 0,09% dell'aliquota contributiva), disposta dall'art. 1, co. 39, L. 220/2010	601.000,00	152.000,00	449.000,00
	Totale altri ricavi proventi	10.053.400,00	8.760.300,00	1.293.100,00
	TOTALE VALORE DELLA PRODUZIONE (A)	235.368.300,00	234.792.389,50	575.910,50
B	COSTO DELLA PRODUZIONE			
B.06	COSTI PER ACQUISTO MATERIE PRIME, SUSSIDIARIE, CONSUMO E MERCI			
B.06.a	PRESTAZIONI ISTITUZIONALI			
	SPESE IMPEGNATE NELL'ESERCIZIO			
	Spese per prestazioni	-270.477.000,00	-265.929.000,00	-4.548.000,00
	Poste correttive e compensative di spese correnti	500.000,00	500.000,00	0,00
	RETTIFICA DELLE SPESE IMPEGNATE NELL'ESERCIZIO CON I MOVIMENTI DEI RATEI, DEI RISCONTI E DELLE RIMANENZE			
	Spese per prestazioni istituzionali (ratei passivi iniziali)	275.000,00	370.000,00	-95.000,00
	Spese per prestazioni istituzionali (ratei passivi finali)	-546.000,00	-275.000,00	-271.000,00
	Totale delle prestazioni	-270.248.000,00	-265.334.000,00	-4.914.000,00
B.14	ONERI DIVERSI DI GESTIONE			
	SPESE IMPEGNATE NELL'ESERCIZIO			
	Trasferimenti passivi	-522.000,00	-529.885,00	7.885,00
	Spese non classificabili in altre voci	-12.600,00	-50.400,00	37.800,00
	Spese diverse	-12.600,00	-50.400,00	37.800,00
	Spese di amministrazione	-3.343.020,99	-3.540.452,83	197.431,84
	Valori di copertura periodi assicurativi trasferiti a fondi amministrati dall'Istituto	-3.761.000,00	-3.761.000,00	0,00
	Onere per il trasferimento allo Stato delle economie derivanti da riduzione delle spese di amministrazione	-414.895,71	-405.065,23	-9.830,48
	Totale oneri diversi di gestione	-8.053.516,70	-8.286.803,06	233.286,36
	TOTALE COSTI DELLA PRODUZIONE (B)	-278.301.516,70	-273.620.803,06	-4.680.713,64
	DIFFERENZA TRA VALORE E COSTI DELLA PRODUZIONE (A) + (B)	-42.933.216,70	-38.828.413,56	-4.104.803,14
C	PROVENTI E ONERI FINANZIARI			
C.16	ALTRI PROVENTI FINANZIARI			
	ENTRATE ACCERTATE NELL'ESERCIZIO			
	Redditi e proventi patrimoniali	5.622,46	7.077,49	-1.455,03
	Interessi sulle disponibilità nei c/c bancari	5.622,46	7.077,49	-1.455,03
	Utili di gestione degli investimenti patrimoniali non unitari	0,00	1.849.137,55	-1.849.137,55
	Canone d'uso netto	0,00	1.194,57	-1.194,57
	Totale altri proventi finanziari	5.622,46	1.857.409,61	-1.851.787,15
C.17	INTERESSI PASSIVI ED ALTRI ONERI FINANZIARI			
	SPESE IMPEGNATE NELL'ESERCIZIO			
	Oneri finanziari	-64.000,00	-64.000,00	0,00
	Interessi passivi sulle prestazioni arretrate	-64.000,00	-64.000,00	0,00
	Perdite investimenti patrimoniali non unitari	-1.060.410,14	0,00	-1.060.410,14
	Totale interessi passivi ed altri oneri finanziari	-1.124.410,14	-64.000,00	-1.060.410,14
	TOTALE PROVENTI E ONERI FINANZIARI (C)	-1.118.787,68	1.793.409,61	-2.912.197,29
	RISULTATO PRIMA DELLE IMPOSTE (A) + (B) + (C)	-44.052.004,38	-37.035.003,95	-7.017.000,43
	IMPOSTE DELL'ESERCIZIO			
	Oneri tributari	-77.864,11	-119.040,89	41.176,78
	Totale imposte dell'esercizio	-77.864,11	-119.040,89	41.176,78
	RISULTATO D'ESERCIZIO			
	AVANZO/DISAVANZO ECONOMICO	-44.129.868,49	-37.154.044,84	-6.975.823,65

CASSA PER LE PENSIONI AGLI INSEGNANTI DI ASILO E DI SCUOLE ELEMENTARI PARIFICATE (EX CPI)

CONTRIBUTI A CARICO DEI DATORI DI LAVORO E/O DEGLI ISCRITTI E QUOTE DI PARTECIPAZIONE DEGLI ISCRITTI

DESCRIZIONE	PREVENTIVO 2015				PREVENTIVO AGGIORNATO 2014	VARIAZIONI
	ACCERTATI nel 2015 (1)	meno: RATEO al 31/12/2014 (2)	più: RATEO al 31/12/2015 (3)	TOTALE DATO ECONOMICO (4)=(1)-(2)+(3)		
Contributi ordinari	222.727.000,00	26.400.000,00	27.843.000,00	224.170.000,00	224.880.189,50	710.189,50
Contributo di solidarietà su somme destinate alla previdenza complementare (art. 9-bis, D.L. 103/91, conv. con L. 166/91)	7.000,00			7.000,00	7.000,00	0,00
Recupero maggiori oneri contributivi per benefici contrattuali degli iscritti	280.000,00			280.000,00	282.000,00	2.000,00
TOTALE CONTRIBUTI A CARICO DEI DATORI DI LAVORO E/O DEGLI ISCRITTI	223.014.000,00	26.400.000,00	27.843.000,00	224.457.000,00	225.169.189,50	712.189,50
Contributi per la prosecuzione volontaria	32.000,00			32.000,00	32.000,00	0,00
Riserve, valori capitali e di riscatto	714.000,00			714.000,00	719.000,00	5.000,00
Proventi derivanti dal divieto di cumulo fra pensioni e redditi da lavoro	117.000,00			117.000,00	117.000,00	0,00
TOTALE QUOTE DI PARTECIPAZIONE DEGLI ISCRITTI	863.000,00	0,00	0,00	863.000,00	868.000,00	5.000,00

CASSA PER LE PENSIONI AGLI INSEGNANTI DI ASILO E DI SCUOLE ELEMENTARI PARIFICATE (CPI)

SPESA PER PRESTAZIONI

DESCRIZIONE	PREVENTIVO 2015				PREVENTIVO AGGIORNATO 2014	VARIAZIONI
	IMPEGNATE nel 2015 (1)	meno: RATEO al 31/12/2014 (2)	più: RATEO al 31/12/2015 (3)	TOTALE DATO ECONOMICO (4)=(1)-(2)+(3)		
Importo lordo delle rate di pensione	271.089.000,00	275.000,00	546.000,00	271.360.000,00	266.442.000,00	4.918.000,00
a detrarre						
Maggiorazioni ex combattenti (art. 6, L. 140/85 e art. 6, L. 544/88)	1.000,00			1.000,00	1.000,00	0,00
Miglioramenti delle pensioni del settore pubblico (art. 5, L. 544/88)	152.000,00			152.000,00	152.000,00	0,00
Oneri per copertura figurativa per lavoratori sordomuti ed invalidi per qualsiasi causa con invalidità superiore al 74% (art. 80, co. 3, L. 388/2000)	371.000,00			371.000,00	371.000,00	0,00
Oneri per totalizzazione dei periodi assicurativi (D. Lgs. 42/2006)	43.000,00			43.000,00	38.000,00	5.000,00
Prestazione aggiuntiva a favore dei titolari di pensione al minimo (art. 70, co. 7, L. 388/2000)	34.000,00			34.000,00	35.000,00	-1.000,00
Prestazione aggiuntiva a favore titolari di pensioni (art. 5, co. 1, D.L. 81/2007)	11.000,00			11.000,00	11.000,00	0,00
Totale importi a carico della GIAS a detrarre	612.000,00	0,00	0,00	612.000,00	608.000,00	4.000,00
Importo netto delle rate di pensione	270.477.000,00	275.000,00	546.000,00	270.748.000,00	265.834.000,00	4.914.000,00
TOTALE SPESA PER PRESTAZIONI	270.477.000,00	275.000,00	546.000,00	270.748.000,00	265.834.000,00	4.914.000,00

CASSA PENSIONI UFFICIALI GIUDIZIARI E AIUTANTI
UFFICIALI GIUDIZIARI (CPUG)
PREVENTIVO

CASSA PER LE PENSIONI AGLI UFFICIALI GIUDIZIARI E AGLI AIUTANTI UFFICIALI GIUDIZIARI (CPUG)
SITUAZIONE PATRIMONIALE AL 31 DICEMBRE 2015
ATTIVO

	Denominazione conto	Consistenza al 31/12/2015	Consistenza al 1/1/2015	Variazioni
B	IMMOBILIZZAZIONI			
II	IMMOBILIZZAZIONI MATERIALI			
1	TERRENI E FABBRICATI	9.258,09	10.519,57	-1.261,48
	Quota di partecipazione all'acquisizione di immobili strumentali adibiti ad uffici	9.258,09	10.519,57	-1.261,48
	Totale immobilizzazioni materiali	9.258,09	10.519,57	-1.261,48
III	IMMOBILIZZAZIONI FINANZIARIE			
4	CREDITI FINANZIARI DIVERSI	3,30	3,30	0,00
	Crediti diversi	3,30	3,30	0,00
	Totale immobilizzazioni finanziarie	3,30	3,30	0,00
	TOTALE IMMOBILIZZAZIONI	9.261,39	10.522,87	-1.261,48
C	ATTIVO CIRCOLANTE			
II	RESIDUI ATTIVI			
2	CREDITI VERSO ISCRITTI, SOCI E TERZI	66.765,61	66.765,61	0,00
	Crediti per quote di partecipazione degli iscritti	3.691,66	3.691,66	0,00
	Crediti per poste correttive e compensative di spese correnti	61.206,95	61.206,95	0,00
	Crediti per entrate non classificabili in altre voci	1.867,00	1.867,00	0,00
4	CREDITI VERSO LO STATO ED ALTRI SOGGETTI PUBBLICI	0,00	0,00	0,00
	Crediti per trasferimenti da parte di altri enti del settore pubblico	0,00	0,00	0,00
	Totale residui attivi	66.765,61	66.765,61	0,00
IV	DISPONIBILITA' LIQUIDE			
3	DENARO E VALORI IN CASSA	83.280.947,97	97.016.730,41	-13.735.782,44
	Rapporti diretti di c/c con la gestione produzione e servizi	83.280.947,97	97.016.730,41	-13.735.782,44
	Totale disponibilità liquide	83.280.947,97	97.016.730,41	-13.735.782,44
	TOTALE ATTIVO CIRCOLANTE	83.347.713,58	97.083.496,02	-13.735.782,44
D	RATEI E RISCONTI			
I	RATEI E RISCONTI			
1	Ratei attivi	1.339.000,00	1.362.300,00	-23.300,00
	Ratei attivi	1.339.000,00	1.362.300,00	-23.300,00
	Totale ratei attivi	1.339.000,00	1.362.300,00	-23.300,00
	TOTALE RATEI E RISCONTI	1.339.000,00	1.362.300,00	-23.300,00
	TOTALE ATTIVO	84.695.974,97	98.456.318,89	-13.760.343,92

CASSA PER LE PENSIONI AGLI UFFICIALI GIUDIZIARI E AGLI AIUTANTI UFFICIALI GIUDIZIARI (CPUG)
SITUAZIONE PATRIMONIALE AL 31 DICEMBRE 2015
PASSIVO

	Denominazione conto	Consistenza al 31/12/2015	Consistenza al 1/1/2015	Variazioni
A	PATRIMONIO NETTO			
VIII	AVANZI (DISAVANZI) ECONOMICI PORTATI A NUOVO			
1	AVANZI (DISAVANZI) ECONOMICI ESERCIZI PRECEDENTI	98.227.741,83	110.372.298,25	-12.144.556,42
	Disavanzi economici esercizi precedenti	0,00		0,00
	Avanzi economici esercizi precedenti	98.227.741,83	110.372.298,25	-12.144.556,42
	Totale avanzi (disavanzi) economici portati a nuovo	98.227.741,83	110.372.298,25	-12.144.556,42
IX	AVANZO (DISAVANZO) ECONOMICO D'ESERCIZIO			
1	AVANZO (DISAVANZO) ECONOMICO D'ESERCIZIO	-13.791.597,92	-12.144.556,42	-1.647.041,50
	Disavanzi economici d'esercizio	-13.791.597,92	-12.144.556,42	-1.647.041,50
	Avanzi economici d'esercizio	0,00	0,00	0,00
	Totale avanzo (disavanzo) economico d'esercizio	-13.791.597,92	-12.144.556,42	-1.647.041,50
	TOTALE PATRIMONIO NETTO	84.436.143,91	98.227.741,83	-13.791.597,92
C	FONDI RISCHI E ONERI			
I	FONDO RISCHI E ONERI			
3	ALTRI RISCHI E ONERI FUTURI	40.529,00	40.529,00	0,00
	Fondo di garanzia a copertura dei rischi connessi con l'erogazione dei prestiti e mutui	40.529,00	40.529,00	0,00
	Totale fondo per rischi e oneri	40.529,00	40.529,00	0,00
	TOTALE FONDI PER RISCHI ED ONERI	40.529,00	40.529,00	0,00
E	DEBITI			
I	DEBITI			
10	DEBITI VERSO ISCRITTI, SOCI E TERZI PER PRESTAZIONI DOVUTE	519,02	519,02	0,00
	Debiti per le spese per prestazioni istituzionali	519,02	519,02	0,00
11	DEBITI VERSO LO STATO E SOGGETTI PUBBLICI	103.420,00	105.166,00	-1.746,00
	Debiti per trasferimenti passivi allo Stato e ad altri soggetti pubblici	103.420,00	105.166,00	-1.746,00
12	DEBITI DIVERSI	7.363,04	7.363,04	0,00
	Debiti diversi	7.363,04	7.363,04	0,00
	Totale debiti	111.302,06	113.048,06	-1.746,00
	TOTALE DEBITI	111.302,06	113.048,06	-1.746,00
F	RATEI E RISCONTI			
I	RATEI E RISCONTI			
1	Ratei passivi	108.000,00	75.000,00	33.000,00
	Ratei passivi	108.000,00	75.000,00	33.000,00
	Totale ratei passivi	108.000,00	75.000,00	33.000,00
	TOTALE RATEI E RISCONTI	108.000,00	75.000,00	33.000,00
	TOTALE PASSIVO	84.695.974,97	98.456.318,89	-13.760.343,92

I SINDACI

IL COMMISSARIO STRAORDINARIO

DANIELA CARLA' - GIORGIO DANIELI
BENITO DI TROIA - DANILO GIOVANNI FESTA
ANTONINO GALLONI - MARIANO MARTONE
ROBERTO NICOLO' - GIUSEPPE VITALETTI

TIZIANO TREU

CASSA PER LE PENSIONI AGLI UFFICIALI GIUDIZIARI E AGLI AIUTANTI UFFICIALI GIUDIZIARI (CPUG)
CONTO ECONOMICO
PREVENTIVO 2015

		Preventivo 2015	Preventivo aggiornato 2014	Variazioni
A	VALORE DELLA PRODUZIONE			
A.01	PROVENTI E CORRISPETTIVI PER LA PRODUZIONE DELLE PRESTAZIONI E/O SERVIZI			
	ENTRATE ACCERTATE NELL'ESERCIZIO			
	Aliquote contributive a carico dei datori di lavoro e/o degli iscritti (all. B/1)	45.763.000,00	46.535.700,00	-772.700,00
	Quote di partecipazione degli iscritti all'onere di specifiche gestioni (all. B/1)	302.000,00	309.000,00	-7.000,00
	Poste correttive e compensative di entrate correnti	-2.000,00	-2.000,00	0,00
	RETTIFICA DELLE ENTRATE ACCERTATE NELL'ESERCIZIO CON I MOVIMENTI DEI RATEI E DEI RISCONTI			
	Contributi a carico dei datori di lavoro e/o degli iscritti (storno ratei attivi iniziali)	-1.362.300,00	-1.358.444,52	-3.855,48
	Contributi a carico dei datori di lavoro e/o degli iscritti (ratei attivi finali)	1.339.000,00	1.362.300,00	-23.300,00
	Totale proventi e corrispettivi per la produzione delle prestazioni e/o servizi	46.039.700,00	46.846.555,48	-806.855,48
A.05	ALTRI RICAVI E PROVENTI			
	ENTRATE ACCERTATE NELL'ESERCIZIO			
	Trasferimenti da altri Enti	1.000,00	1.000,00	0,00
	Valori trasferiti da altri enti per la copertura di periodi assicurativi	1.000,00	1.000,00	0,00
	Entrate non classificabili in altre voci	8.250,00	250,00	8.000,00
	Sanzioni civili, amministrative, multe e ammende	350,00	250,00	100,00
	Valori di copertura di periodi assicurativi	593.000,00	539.000,00	54.000,00
	Copertura del mancato gettito contributivo derivante dall'abrogazione dell'art. 1, co. 10, L. 247/2007	152.000,00	601.000,00	-449.000,00
	(incremento dello 0,09% dell'aliquota contributiva), disposta dall'art. 1, co. 39, L. 220/2010			
	Totale altri ricavi proventi	754.250,00	1.141.250,00	-387.000,00
	TOTALE VALORE DELLA PRODUZIONE (A)	46.793.950,00	47.987.805,48	-1.193.855,48
B	COSTO DELLA PRODUZIONE			
B.06	COSTI PER ACQUISTO MATERIE PRIME, SUSSIDIARIE, CONSUMO E MERCI			
B.06.a	PRESTAZIONI ISTITUZIONALI			
	SPESE IMPEGNATE NELL'ESERCIZIO			
	Spese per prestazioni (all. B/4)	-59.803.000,00	-59.445.000,00	-358.000,00
	Poste correttive e compensative di spese correnti	146.000,00	146.000,00	0,00
	RETTIFICA DELLE SPESE IMPEGNATE NELL'ESERCIZIO CON I MOVIMENTI DEI RATEI, DEI RISCONTI E DELLE			
	RIMANENZE			
	Spese per prestazioni istituzionali (ratei passivi iniziali)	75.000,00	200.000,00	-125.000,00
	Spese per prestazioni istituzionali (ratei passivi finali)	-108.000,00	-75.000,00	-33.000,00
	Totale delle prestazioni	-59.690.000,00	-59.174.000,00	-516.000,00
B.14	ONERI DIVERSI DI GESTIONE			
	SPESE IMPEGNATE NELL'ESERCIZIO			
	Trasferimenti passivi	-103.420,00	-105.166,00	1.746,00
	Contribuzione a favore degli enti di patronato e di assistenza sociale	-103.420,00	-105.166,00	1.746,00
	Spese non classificabili in altre voci	-3.000,00	-10.700,00	7.700,00
	Spese diverse	-3.000,00	-10.700,00	7.700,00
	Spese di amministrazione	-596.914,85	-632.167,40	35.252,55
	Valori di copertura periodi assicurativi trasferiti a fondi amministrati dall'Istituto	-96.000,00	-96.000,00	0,00
	Onere per il trasferimento allo Stato delle economie derivanti da riduzione delle spese di amministrazione	-62.237,65	-60.763,00	-1.474,65
	Totale oneri diversi di gestione	-861.572,50	-904.796,40	43.223,90
	TOTALE COSTI DELLA PRODUZIONE (B)	-60.551.572,50	-60.078.796,40	-472.776,10
	DIFFERENZA TRA VALORE E COSTI DELLA PRODUZIONE (A) + (B)	-13.757.622,50	-12.090.990,92	-1.666.631,58
C	PROVENTI E ONERI FINANZIARI			
C.16	ALTRI PROVENTI FINANZIARI			
	ENTRATE ACCERTATE NELL'ESERCIZIO			
	Redditi e proventi patrimoniali	135,91	117,27	18,64
	Interessi sulle disponibilità nei c/c bancari	135,91	117,27	18,64
	Canone d'uso netto	0,00	291,17	-291,17
	Totale altri proventi finanziari	135,91	408,44	-272,53
C.17	INTERESSI PASSIVI ED ALTRI ONERI FINANZIARI			
	SPESE IMPEGNATE NELL'ESERCIZIO			
	Oneri finanziari	-14.000,00	-14.000,00	0,00
	Interessi passivi sulle prestazioni arretrate	-14.000,00	-14.000,00	0,00
	Interessi passivi diversi	0,00	0,00	0,00
	Totale interessi passivi ed altri oneri finanziari	-14.000,00	-14.000,00	0,00
	TOTALE PROVENTI E ONERI FINANZIARI (C)	-13.864,09	-13.591,56	-272,53
	RISULTATO PRIMA DELLE IMPOSTE (A) + (B) + (C)	-13.771.486,59	-12.104.582,48	-1.666.904,11
	IMPOSTE DELL'ESERCIZIO			
	Oneri tributari	-20.111,33	-39.973,94	19.862,61
	Totale imposte dell'esercizio	-20.111,33	-39.973,94	19.862,61
	RISULTATO D'ESERCIZIO			
	AVANZO/DISAVANZO ECONOMICO	-13.791.597,92	-12.144.556,42	-1.647.041,50

CASSA PER LE PENSIONI AGLI UFFICIALI GIUDIZIARI E AGLI AIUTANTI UFFICIALI GIUDIZIARI (CPUG)

CONTRIBUTI A CARICO DEI DATORI DI LAVORO E/O DEGLI ISCRITTI E QUOTE DI PARTECIPAZIONE DEGLI ISCRITTI

DESCRIZIONE	PREVENTIVO 2015				PREVENTIVO AGGIORNATO 2014	VARIAZIONI
	ACCERTATI nel 2015 (1)	meno: RATEO al 31/12/2014 (2)	più: RATEO al 31/12/2015 (3)	TOTALE DATO ECONOMICO (4)=(1)-(2)+(3)		
Contributi ordinari	45.763.000,00	1.362.300,00	1.339.000,00	45.739.700,00	46.539.555,48	-799.855,48
Contributo di solidarietà su somme destinate alla previdenza complementare (art. 9-bis, D.L. 103/91, conv. con L. 166/91)	0,00			0,00	0,00	0,00
Recupero maggiori oneri contributivi per benefici contrattuali degli iscritti	0,00			0,00	0,00	0,00
TOTALE CONTRIBUTI A CARICO DEI DATORI DI LAVORO E/O DEGLI ISCRITTI	45.763.000,00	1.362.300,00	1.339.000,00	45.739.700,00	46.539.555,48	-799.855,48
Contributi per la prosecuzione volontaria	8.000,00			8.000,00	8.000,00	0,00
Riserve, valori capitali e di riscatto	253.000,00			253.000,00	260.000,00	-7.000,00
Proventi derivanti dal divieto di cumulo fra pensioni e redditi da lavoro	41.000,00			41.000,00	41.000,00	0,00
TOTALE QUOTE DI PARTECIPAZIONE DEGLI ISCRITTI	302.000,00	0,00	0,00	302.000,00	309.000,00	-7.000,00

CASSA PER LE PENSIONI AGLI UFFICIALI GIUDIZIARI E AGLI AIUTANTI UFFICIALI GIUDIZIARI (CPUG)

SPESE PER PRESTAZIONI

DESCRIZIONE	PREVENTIVO 2015				PREVENTIVO AGGIORNATO 2014	VARIAZIONI
	IMPEGNATE nel 2015 (1)	meno: RATEO al 31/12/2014 (2)	più: RATEO al 31/12/2015 (3)	TOTALE DATO ECONOMICO (4)=(1)-(2)+(3)		
Importo lordo delle rate di pensione	59.939.000,00	75.000,00	108.000,00	59.972.000,00	59.456.000,00	516.000,00
Maggiorazioni ex combattenti (art. 6, L. 140/85 e art. 6, L. 544/88) a detrarre	0,00			0,00	0,00	0,00
Miglioramenti delle pensioni del settore pubblico (art. 5, L. 544/88)	34.000,00			34.000,00	34.000,00	0,00
Oneri per copertura figurativa per lavoratori sordomuti ed invalidi per qualsiasi causa con invalidità superiore al 74% (art. 80, co. 3, L. 388/2000)	94.000,00			94.000,00	94.000,00	0,00
Oneri per totalizzazione dei periodi assicurativi (D. Lgs. 42/2006)	6.000,00			6.000,00	6.000,00	0,00
Prestazione aggiuntiva a favore titolari di pensioni (art. 5, co. 1, D.L. 81/2007)	2.000,00			2.000,00	2.000,00	0,00
Totale importi a carico della GIAS a detrarre	136.000,00	0,00	0,00	136.000,00	136.000,00	0,00
Importo netto delle rate di pensione	59.803.000,00	75.000,00	108.000,00	59.836.000,00	59.320.000,00	516.000,00
TOTALE SPESE PER PRESTAZIONI	59.803.000,00	75.000,00	108.000,00	59.836.000,00	59.320.000,00	516.000,00

CASSA PENSIONI SANITARI (CPS)
PREVENTIVO

CASSA PER LE PENSIONI AI SANITARI (CPS)
SITUAZIONE PATRIMONIALE AL 31 DICEMBRE 2015
ATTIVO

Allegato A

	Denominazione conto	Consistenza al 31/12/2015	Consistenza al 1/1/2015	Variazioni
B	IMMOBILIZZAZIONI			
II	IMMOBILIZZAZIONI MATERIALI			
1	TERRENI E FABBRICATI	39.922.621,21	41.159.671,69	-1.237.050,48
	Immobili da reddito	66.035.426,64	66.035.426,64	0,00
	Fondo ammortamento immobili	-26.554.140,61	-25.233.432,08	-1.320.708,53
	Quota di partecipazione all'acquisizione di immobili strumentali adibiti ad uffici	441.335,18	357.677,13	83.658,05
	Totale immobilizzazioni materiali	39.922.621,21	41.159.671,69	-1.237.050,48
III	IMMOBILIZZAZIONI FINANZIARIE			
1	PARTECIPAZIONI IN	511.912,16	511.912,16	0,00
	altri enti	511.912,16	511.912,16	0,00
	Titoli azionari	511.912,16	511.912,16	0,00
2	CREDITI	69.582.359,58	77.487.302,58	-7.904.943,00
	Verso altri	69.582.359,58	77.487.302,58	-7.904.943,00
	Mutui ipotecari al personale (art. 59, DPR 509/79)	59.460.391,84	63.683.391,84	-4.223.000,00
	Prestiti al personale (art. 59, DPR 509/79)	8.797.805,13	12.479.748,13	-3.681.943,00
	Prestiti concessi agli iscritti (gestione Credito)	1.255.038,68	1.255.038,68	0,00
	Mutui a cooperative edilizie, enti locali e altri enti	69.123,93	69.123,93	0,00
3	ALTRI TITOLI	246.698.878,36	246.711.807,18	-12.928,82
	Titoli emessi o garantiti dallo Stato o assimilati	30.622.913,00	30.622.913,00	0,00
	Fondi immobiliari	216.075.965,36	216.088.894,18	-12.928,82
4	CREDITI FINANZIARI DIVERSI	190.119,23	190.119,23	0,00
	Crediti diversi	190.119,23	190.119,23	0,00
5	IMPIEGHI ORO	11.981,28	11.981,28	0,00
	Lingotti d'oro	11.981,28	11.981,28	0,00
	Totale immobilizzazioni finanziarie	316.995.250,61	324.913.122,43	-7.917.871,82
	TOTALE IMMOBILIZZAZIONI	356.917.871,82	366.072.794,12	-9.154.922,30
C	ATTIVO CIRCOLANTE			
II	RESIDUI ATTIVI			
2	CREDITI VERSO ISCRITTI, SOCI E TERZI	1.122.190,43	1.122.190,43	0,00
	Crediti per quote di partecipazione degli iscritti	88.295,40	88.295,40	0,00
	Crediti per poste correttive e compensative di spese correnti	801.547,34	801.547,34	0,00
	Crediti per entrate non classificabili in altre voci	204.963,62	204.963,62	0,00
	Crediti per alienazione di immobili e diritti reali	27.384,07	27.384,07	0,00
5	CREDITI VERSO ALTRI	422,16	422,16	0,00
	Crediti per redditi e proventi patrimoniali	422,16	422,16	0,00
	Totale residui attivi	1.122.612,59	1.122.612,59	0,00
IV	DISPONIBILITA' LIQUIDE			
3	DENARO E VALORI IN CASSA	18.767.851.755,69	19.179.227.727,07	-411.375.971,38
	Rapporti diretti di c/c con la gestione produzione e servizi	18.767.851.755,69	19.179.227.727,07	-411.375.971,38
	Totale disponibilità liquide	18.767.851.755,69	19.179.227.727,07	-411.375.971,38
	TOTALE ATTIVO CIRCOLANTE	18.768.974.368,28	19.180.350.339,66	-411.375.971,38
D	RATEI E RISCONTI			
I	RATEI E RISCONTI			
1	Ratei attivi	386.425.000,00	437.520.000,00	-51.095.000,00
	Ratei attivi	386.425.000,00	437.520.000,00	-51.095.000,00
	Totale ratei attivi	386.425.000,00	437.520.000,00	-51.095.000,00
	TOTALE RATEI E RISCONTI	386.425.000,00	437.520.000,00	-51.095.000,00
	TOTALE ATTIVO	19.512.317.240,10	19.983.943.133,78	-471.625.893,68

CASSA PER LE PENSIONI AI SANITARI (CPS)
SITUAZIONE PATRIMONIALE AL 31 DICEMBRE 2015
PASSIVO

Allegato A

	Denominazione conto	Consistenza al 31/12/2015	Consistenza al 1/1/2015	Variazioni
A	PATRIMONIO NETTO			
VIII	AVANZI (DISAVANZI) ECONOMICI PORTATI A NUOVO			
1	AVANZI (DISAVANZI) ECONOMICI ESERCIZI PRECEDENTI	19.962.929.158,87	20.332.330.898,91	-369.401.740,04
	Avanzi economici esercizi precedenti	19.962.929.158,87	20.332.330.898,91	-369.401.740,04
	Totale avanzi (disavanzi) economici portati a nuovo	19.962.929.158,87	20.332.330.898,91	-369.401.740,04
IX	AVANZO (DISAVANZO) ECONOMICO D'ESERCIZIO			
1	AVANZO (DISAVANZO) ECONOMICO D'ESERCIZIO	-473.906.397,68	-369.401.740,04	-104.504.657,64
	Disavanzi economici d'esercizio	-473.906.397,68	-369.401.740,04	-104.504.657,64
	Totale avanzo (disavanzo) economico d'esercizio	-473.906.397,68	-369.401.740,04	-104.504.657,64
	TOTALE PATRIMONIO NETTO	19.489.022.761,19	19.962.929.158,87	-473.906.397,68
C	FONDI RISCHI E ONERI			
I	FONDO RISCHI E ONERI			
3	ALTRI RISCHI E ONERI FUTURI	3.637.257,44	3.637.257,44	0,00
	Fondo accantonamenti vari	2.844.479,70	2.844.479,70	0,00
	Fondo di garanzia a copertura dei rischi connessi con l'erogazione dei prestiti	792.777,74	792.777,74	0,00
	Totale fondo per rischi e oneri	3.637.257,44	3.637.257,44	0,00
	TOTALE FONDI PER RISCHI ED ONERI	3.637.257,44	3.637.257,44	0,00
E	DEBITI			
I	DEBITI			
10	DEBITI VERSO ISCRITTI, SOCI E TERZI PER PRESTAZIONI DOVUTE	7.239.838,75	7.208.334,75	31.504,00
	Debiti per prestazioni istituzionali	71.385,75	71.385,75	0,00
11	DEBITI VERSO LO STATO E SOGGETTI PUBBLICI	7.168.453,00	7.136.949,00	31.504,00
	Debiti per trasferimenti passivi allo Stato e ad altri soggetti pubblici	7.168.453,00	7.136.949,00	31.504,00
	Contribuzione a favore degli enti di patronato e di assistenza sociale	7.168.453,00	7.136.949,00	31.504,00
12	DEBITI DIVERSI	4.788.650,27	4.788.650,27	0,00
	Debiti per oneri finanziari	266,16	266,16	0,00
	Debiti per spese non classificabili in altre voci	231,84	231,84	0,00
	Debiti per concessione di crediti e anticipazioni	3.788.576,12	3.788.576,12	0,00
	Depositi cauzionali	63.212,47	63.212,47	0,00
	Debiti diversi	936.363,68	936.363,68	0,00
	Totale debiti	12.089.221,47	12.057.717,47	31.504,00
	TOTALE DEBITI	12.089.221,47	12.057.717,47	31.504,00
F	RATEI E RISCONTI			
I	RATEI E RISCONTI			
1	Ratei passivi	7.568.000,00	5.319.000,00	2.249.000,00
	Ratei passivi	7.568.000,00	5.319.000,00	2.249.000,00
	Totale ratei passivi	7.568.000,00	5.319.000,00	2.249.000,00
	TOTALE RATEI E RISCONTI	7.568.000,00	5.319.000,00	2.249.000,00
	TOTALE PASSIVO	19.512.317.240,10	19.983.943.133,78	-471.625.893,68

I SINDACI

DANIELA CARLA' - GIORGIO DANIELI
BENITO DI TROIA - DANILO GIOVANNI FESTA
ANTONINO GALLONI - MARIANO MARTONE
ROBERTO NICOLO' - GIUSEPPE VITALETTI

IL COMMISSARIO STRAORDINARIO

TIZIANO TREU

		Preventivo 2015	Preventivo aggiornato 2014	Variazioni
A	VALORE DELLA PRODUZIONE			
A.01	PROVENTI E CORRISPETTIVI PER LA PRODUZIONE DELLE PRESTAZIONI E/O SERVIZI			
	ENTRATE ACCERTATE NELL'ESERCIZIO			
	Aliquote contributive a carico dei datori di lavoro e/o degli iscritti (all. B/1)	3.172.682.000,00	3.158.742.000,00	13.940.000,00
	Quote di partecipazione degli iscritti all'onere di specifiche gestioni (all. B/1)	69.709.000,00	69.605.000,00	104.000,00
	Poste correttive e compensative di entrate correnti	-1.030.000,00	-1.030.000,00	0,00
	RETTIFICA DELLE ENTRATE ACCERTATE NELL'ESERCIZIO CON I MOVIMENTI DEI RATEI E DEI RISCONTI			
	Contributi a carico dei datori di lavoro e/o degli iscritti (storno ratei attivi iniziali)	-437.520.000,00	-408.019.633,74	-29.500.366,26
	Contributi a carico dei datori di lavoro e/o degli iscritti (ratei attivi finali)	386.425.000,00	437.520.000,00	-51.095.000,00
	Totale proventi e corrispettivi per la produzione delle prestazioni e/o servizi	3.190.266.000,00	3.256.817.366,26	-66.551.366,26
A.05	ALTRI RICAVI E PROVENTI			
	ENTRATE ACCERTATE NELL'ESERCIZIO			
	Trasferimenti da altri Enti	16.698.000,00	16.698.000,00	0,00
	Entrate non classificabili in altre voci	435.500,00	443.000,00	-7.500,00
	Valori di copertura di periodi assicurativi	46.510.000,00	42.282.000,00	4.228.000,00
	Copertura del mancato gettito contributivo derivante dall'abrogazione dell'art. 1, co. 10, L. 247/2007 (incremento dello 0,09% dell'aliquota contributiva), disposta dall'art. 1, co. 39, L. 220/2010	8.529.000,00	8.529.000,00	0,00
	Totale altri ricavi proventi	72.172.500,00	67.952.000,00	4.220.500,00
	TOTALE VALORE DELLA PRODUZIONE (A)	3.262.438.500,00	3.324.769.366,26	-62.330.866,26
B	COSTO DELLA PRODUZIONE			
B.06	COSTI PER ACQUISTO MATERIE PRIME, SUSSIDIARIE, CONSUMO E MERCI			
B.06.a	PRESTAZIONI ISTITUZIONALI			
	SPESE IMPEGNATE NELL'ESERCIZIO			
	Spese per prestazioni (all. B/4)	-3.641.117.000,00	-3.602.403.000,00	-38.714.000,00
	Poste correttive e compensative di spese correnti	6.642.000,00	6.642.000,00	0,00
	Recupero di prestazioni pensionistiche	6.642.000,00	6.642.000,00	0,00
	RETTIFICA DELLE SPESE IMPEGNATE NELL'ESERCIZIO CON I MOVIMENTI DEI RATEI, DEI RISCONTI E DELLE RIMANENZE			
	Spese per prestazioni istituzionali (ratei passivi iniziali)	5.319.000,00	2.400.000,00	2.919.000,00
	Spese per prestazioni istituzionali (ratei passivi finali)	-7.568.000,00	-5.319.000,00	-2.249.000,00
	Totale delle prestazioni	-3.636.724.000,00	-3.598.680.000,00	-38.044.000,00
B.14	ONERI DIVERSI DI GESTIONE			
	SPESE IMPEGNATE NELL'ESERCIZIO			
	Trasferimenti passivi	-37.168.453,00	-37.136.949,00	-31.504,00
	Spese non classificabili in altre voci	-205.900,00	-195.600,00	-10.300,00
	Spese diverse	-205.900,00	-195.600,00	-10.300,00
	Poste correttive e compensative di altre correnti	25.000,00	25.000,00	0,00
	Spese di amministrazione	-28.455.057,58	-33.351.871,45	4.896.813,87
	Valori di copertura periodi assicurativi trasferiti a fondi amministrati dall'Istituto	-25.185.000,00	-25.185.000,00	0,00
	Oneri per il trasferimento allo Stato delle economie derivanti da riduzione delle spese di amministrazione	-4.080.442,85	-3.983.761,41	-96.681,44
	Totale oneri diversi di gestione	-95.069.853,43	-99.828.181,86	4.758.328,43
	TOTALE COSTI DELLA PRODUZIONE (B)	-3.731.793.853,43	-3.698.508.181,86	-33.285.671,57
	DIFFERENZA TRA VALORE E COSTI DELLA PRODUZIONE (A) + (B)	-469.355.353,43	-373.738.815,60	-95.616.537,83
C	PROVENTI E ONERI FINANZIARI			
C.16	ALTRI PROVENTI FINANZIARI			
	ENTRATE ACCERTATE NELL'ESERCIZIO			
	Redditi e proventi patrimoniali	89.492,24	74.360,07	15.132,17
	Interessi sulle disponibilità nei c/c bancari	89.492,24	74.360,07	15.132,17
	Utili di gestione degli investimenti patrimoniali non unitari	0,00	7.711.713,83	-7.711.713,83
	Canone d'uso netto	0,00	9.900,11	-9.900,11
	Totale altri proventi finanziari	89.492,24	7.795.974,01	-7.706.481,77
C.17	INTERESSI PASSIVI ED ALTRI ONERI FINANZIARI			
	SPESE IMPEGNATE NELL'ESERCIZIO			
	Oneri finanziari	-2.488.000,00	-2.488.813,00	813,00
	Interessi passivi sulle prestazioni arretrate	-2.488.000,00	-2.488.000,00	0,00
	Interessi passivi diversi	0,00	-813,00	813,00
	Perdite investimenti patrimoniali non unitari	-1.504.427,26	0,00	-1.504.427,26
	Totale interessi passivi ed altri oneri finanziari	-3.992.427,26	-2.488.813,00	-1.503.614,26
	TOTALE PROVENTI E ONERI FINANZIARI (C)	-3.902.935,02	5.307.161,01	-9.210.096,03
E.21	ONERI STRAORDINARI			
	ONERI STRAORDINARI DELL'ESERCIZIO			
	Perdita sui valori mobiliari e immobiliari	0,00	-636.914,00	636.914,00
	Totale oneri straordinari	0,00	-636.914,00	636.914,00
	TOTALE PROVENTI E ONERI STRAORDINARI (E)	0,00	-636.914,00	636.914,00
	RISULTATO PRIMA DELLE IMPOSTE (A) + (B) + (C) + (D) + (E)	-473.258.288,45	-369.068.568,59	-104.189.719,86
	IMPOSTE DELL'ESERCIZIO			
	Oneri tributari	-648.109,23	-333.171,45	-314.937,78
	Totale imposte dell'esercizio	-648.109,23	-333.171,45	-314.937,78
	RISULTATO D'ESERCIZIO			
	AVANZO/DISAVANZO ECONOMICO	-473.906.397,68	-369.401.740,04	-104.504.657,64

CASSA PER LE PENSIONI AI SANITARI (EX CPS)

CONTRIBUTI A CARICO DEI DATORI DI LAVORO E/O DEGLI ISCRITTI E QUOTE DI PARTECIPAZIONE DEGLI ISCRITTI

DESCRIZIONE	PREVENTIVO 2015				PREVENTIVO AGGIORNATO 2014	VARIAZIONI
	ACCERTATI nel 2015 (1)	meno: RATEO al 31/12/2014 (2)	più: RATEO al 31/12/2015 (3)	TOTALE DATO ECONOMICO (4)=(1)-(2)+(3)		
Contributi ordinari	3.161.283.000,00	437.520.000,00	386.425.000,00	3.110.188.000,00	3.176.600.366,26	-66.412.366,26
Contributo di solidarietà su somme destinate alla previdenza complementare (art. 9-bis, D.L. 103/91, conv. con L. 166/91)	0,00			0,00	90.000,00	-90.000,00
Recupero maggiori oneri contributivi per benefici contrattuali degli iscritti	11.399.000,00			11.399.000,00	11.552.000,00	-153.000,00
TOTALE CONTRIBUTI A CARICO DEI DATORI DI LAVORO E/O DEGLI ISCRITTI	3.172.682.000,00	437.520.000,00	386.425.000,00	3.121.587.000,00	3.188.242.366,26	-66.655.366,26
Contributi per la prosecuzione volontaria	403.000,00			403.000,00	409.000,00	-6.000,00
Riserve, valori capitali e di riscatto	59.084.000,00			59.084.000,00	59.876.000,00	-792.000,00
Proventi derivanti dal divieto di cumulo fra pensioni e redditi da lavoro	3.674.000,00			3.674.000,00	3.602.000,00	72.000,00
Contributo di solidarietà (art. 1, co. 486, L. 147/2013)	6.548.000,00			6.548.000,00	5.718.000,00	830.000,00
TOTALE QUOTE DI PARTECIPAZIONE DEGLI ISCRITTI	69.709.000,00	0,00	0,00	69.709.000,00	69.605.000,00	104.000,00

CASSA PER LE PENSIONI AI SANITARI (CPS)

SPESE PER PRESTAZIONI

DESCRIZIONE	PREVENTIVO 2015				PREVENTIVO AGGIORNATO 2014	VARIAZIONI
	IMPEGNATE nel 2015 (1)	meno: RATEO al 31/12/2014 (2)	più: RATEO al 31/12/2015 (3)	TOTALE DATO ECONOMICO (4)=(1)-(2)+(3)		
Importo lordo delle rate di pensione	3.651.442.000,00	5.319.000,00	7.568.000,00	3.653.691.000,00	3.615.605.000,00	38.086.000,00
a detrarre						
Maggiorazioni ex combattenti (art. 6, L. 140/85 e art. 6, L. 544/88)	1.000,00			1.000,00	2.000,00	-1.000,00
Miglioramenti delle pensioni del settore pubblico (art. 5, L. 544/88)	612.000,00			612.000,00	613.000,00	-1.000,00
Oneri prepensionamento per addetti a lavorazioni particolarmente faticose e pesanti (D. Lgs. 67/2011)	1.414.000,00			1.414.000,00	1.416.000,00	-2.000,00
Oneri prepensionamento per addetti a lavorazioni con impiego di amianto (L. 257/92)	0,00			0,00	0,00	0,00
Oneri per copertura figurativa per lavoratori sordomuti ed invalidi per qualsiasi causa con invalidità superiore al 74% (art. 80, co. 3, L. 388/2000)	7.794.000,00			7.794.000,00	7.802.000,00	-8.000,00
Oneri per totalizzazione dei periodi assicurativi (D. Lgs. 42/2006)	504.000,00			504.000,00	450.000,00	54.000,00
Totale importi a carico della GIAS a detrarre	10.325.000,00			10.325.000,00	10.283.000,00	42.000,00
Importo netto delle rate di pensione	3.641.117.000,00	5.319.000,00	7.568.000,00	3.643.366.000,00	3.605.322.000,00	38.044.000,00
TOTALE SPESE PER PRESTAZIONI	3.641.117.000,00	5.319.000,00	7.568.000,00	3.643.366.000,00	3.605.322.000,00	38.044.000,00

CASSA TRATTAMENTI PENSIONISTICI STATALI (CTPS)
PREVENTIVO

GESTIONE SEPARATA DEI TRATTAMENTI PENSIONISTICI AI DIPENDENTI DELLO STATO NONCHE' ALLE ALTRE CATEGORIE DI PERSONALE I CUI
TRATTAMENTI DI PENSIONE SONO A CARICO DEL BILANCIO DELLO STATO (CTPS)
SITUAZIONE PATRIMONIALE AL 31 DICEMBRE 2015

ATTIVO

	Denominazione conto	Consistenza al 31/12/2015	Consistenza al 1/1/2015	Variazioni
B	IMMOBILIZZAZIONI			
II	IMMOBILIZZAZIONI MATERIALI			
1	TERRENI E FABBRICATI	5.294.093,56	3.626.248,74	1.667.844,82
	Quota di partecipazione all'acquisizione di immobili strumentali adibiti ad uffici	5.294.093,56	3.626.248,74	1.667.844,82
	Totale immobilizzazioni materiali	5.294.093,56	3.626.248,74	1.667.844,82
III	IMMOBILIZZAZIONI FINANZIARIE			
4	CREDITI FINANZIARI DIVERSI	651.288,40	651.288,40	0,00
	Crediti diversi	651.288,40	651.288,40	0,00
	Totale immobilizzazioni finanziarie	651.288,40	651.288,40	0,00
	TOTALE IMMOBILIZZAZIONI	5.945.381,96	4.277.537,14	1.667.844,82
C	ATTIVO CIRCOLANTE			
II	RESIDUI ATTIVI			
2	CREDITI VERSO ISCRITTI, SOCI E TERZI	14.341.925,83	14.341.925,83	0,00
	Crediti per aliquote contributive a carico dei datori di lavoro e/o iscritti	7.367.235,81	7.367.235,81	0,00
	Crediti per quote di partecipazione degli iscritti	651.522,93	651.522,93	0,00
	Crediti per poste correttive e compensative di spese correnti	6.122.886,11	6.122.886,11	0,00
	Entrate non classificabili in altre voci	200.280,98	200.280,98	0,00
4	CREDITI VERSO LO STATO ED ALTRI SOGGETTI PUBBLICI	381.891,46	381.891,46	0,00
	Crediti per trasferimenti da parte di altri enti del settore pubblico	381.891,46	381.891,46	0,00
5	CREDITI VERSO ALTRI	8.810,76	8.810,76	0,00
	Crediti per redditi e proventi patrimoniali	8.810,76	8.810,76	0,00
	Totale residui attivi	14.732.628,05	14.732.628,05	0,00
	TOTALE ATTIVO CIRCOLANTE	14.732.628,05	14.732.628,05	0,00
D	RATEI E RISCONTI			
I	RATEI E RISCONTI			
1	Ratei attivi	204.940.000,00	205.590.000,00	-650.000,00
	Ratei attivi	204.940.000,00	205.590.000,00	-650.000,00
	Totale ratei attivi	204.940.000,00	205.590.000,00	-650.000,00
	TOTALE RATEI E RISCONTI	204.940.000,00	205.590.000,00	-650.000,00
	TOTALE ATTIVO	225.618.010,01	224.600.165,19	1.017.844,82

GESTIONE SEPARATA DEI TRATTAMENTI PENSIONISTICI AI DIPENDENTI DELLO STATO NONCHE' ALLE ALTRE CATEGORIE DI PERSONALE I CUI
TRATTAMENTI DI PENSIONE SONO A CARICO DEL BILANCIO DELLO STATO (CTPS)
SITUAZIONE PATRIMONIALE AL 31 DICEMBRE 2015

PASSIVO

	Denominazione conto	Consistenza al 31/12/2015	Consistenza al 1/1/2015	Variazioni
A	PATRIMONIO NETTO			
V	CONTRIBUTO PER RIPIANO DISAVANZI			
1	CONTRIBUTO PER RIPIANO DISAVANZI Contributo per ripiano disavanzi (art.1, co.5, L.147/2013)	13.299.000.000,00 13.299.000.000,00	13.299.000.000,00 13.299.000.000,00	0,00 0,00
	Totale avanzi (disavanzi) economici portati a nuovo	13.299.000.000,00	13.299.000.000,00	0,00
VIII	AVANZI (DISAVANZI) ECONOMICI PORTATI A NUOVO			
1	AVANZI (DISAVANZI) ECONOMICI ESERCIZI PRECEDENTI Disavanzi economici esercizi precedenti	-15.992.232.510,93 -15.992.232.510,93	-15.992.232.510,93 -15.992.232.510,93	0,00 0,00
	Totale avanzi (disavanzi) economici portati a nuovo	-15.992.232.510,93	-15.992.232.510,93	0,00
IX	AVANZO (DISAVANZO) ECONOMICO D'ESERCIZIO			
1	AVANZO (DISAVANZO) ECONOMICO D'ESERCIZIO Disavanzi economici d'esercizio	0,00 0,00	0,00 0,00	0,00 0,00
	Totale avanzo (disavanzo) economico d'esercizio	0,00	0,00	0,00
	TOTALE PATRIMONIO NETTO	-2.693.232.510,93	-2.693.232.510,93	0,00
E	DEBITI			
I	DEBITI			
9	DEBITI VERSO ISITUTI DI PREVIDENZA PER TRASFERIMENTI PASSIVI Debiti verso Istituti di previdenza per trasferimenti passivi	471.994,06 471.994,06	471.994,06 471.994,06	0,00 0,00
10	DEBITI VERSO ISCRITTI, SOCI E TERZI PER PRESTAZIONI DOVUTE Debiti per prestazioni istituzionali	494.118,77 494.118,77	494.118,77 494.118,77	0,00 0,00
11	DEBITI VERSO LO STATO E SOGGETTI PUBBLICI Debiti per trasferimenti passivi allo Stato e ad altri soggetti pubblici <i>Contribuzione a favore degli enti di patronato e di assistenza sociale</i> Debiti per rimborsi Debito v/Stato anticipazioni (art. 35, co. 3, L. 448/98)	46.488.989,38 46.486.849,00 46.486.849,00 2.140,38 0,00	47.110.563,38 47.108.423,00 47.108.423,00 2.140,38 0,00	-621.574,00 -621.574,00 -621.574,00 0,00 0,00
12	DEBITI DIVERSI Debiti per oneri finanziari Debiti per poste correttive e compensative di entrate correnti Debiti per spese non classificabili in altre voci Debiti diversi Rapporti diretti di c/c con la gestione produzione e servizi Debito verso la gestione per la regolazione dei rapporti debitori verso lo Stato per anticipazioni sul fabbisogno finanziario	2.822.177.418,73 8.978.781,34 85.688,86 772,88 40.998.686,24 1.114.185.865,71 1.657.927.623,70	2.846.539.999,91 8.978.781,34 85.688,86 772,88 40.998.686,24 1.452.369.760,02 1.344.106.310,57	-24.362.581,18 0,00 0,00 0,00 0,00 -338.183.894,31 313.821.313,13
	Totale debiti	2.869.632.520,94	2.894.616.676,12	-24.984.155,18
	TOTALE DEBITI	2.869.632.520,94	2.894.616.676,12	-24.984.155,18
F	RATEI E RISCONTI			
I	RATEI E RISCONTI			
1	Ratei passivi Ratei passivi	49.218.000,00 49.218.000,00	23.216.000,00 23.216.000,00	26.002.000,00 26.002.000,00
	Totale ratei passivi	49.218.000,00	23.216.000,00	26.002.000,00
	TOTALE RATEI E RISCONTI	49.218.000,00	23.216.000,00	26.002.000,00
	TOTALE PASSIVO	225.618.010,01	224.600.165,19	1.017.844,82

I SINDACI

DANIELA CARLA' - GIORGIO DANIELI
BENITO DI TROIA - DANILO GIOVANNI FESTA
ANTONINO GALLONI - MARIANO MARTONE
ROBERTO NICOLO' - GIUSEPPE VITALETTI

IL COMMISSARIO STRAORDINARIO

TIZIANO TREU

GESTIONE SEPARATA DEI TRATTAMENTI PENSIONISTICI AI DIPENDENTI DELLO STATO NONCHE' ALLE ALTRE CATEGORIE DI
PERSONALE I CUI TRATTAMENTI DI PENSIONE SONO A CARICO DEL BILANCIO DELLO STATO (CTPS)
CONTO ECONOMICO
PREVENTIVO 2015

		Preventivo 2015	Preventivo aggiornato 2014	Variazioni
A	VALORE DELLA PRODUZIONE			
A.01	PROVENTI E CORRISPETTIVI PER LA PRODUZIONE DELLE PRESTAZIONI E/O SERVIZI			
	ENTRATE ACCERTATE NELL'ESERCIZIO			
	Aliquote contributive a carico dei datori di lavoro e/o degli iscritti (all. B/1)	31.370.302.000,00	31.645.335.000,00	-275.033.000,00
	Quote di partecipazione degli iscritti all'onere di specifiche gestioni (all. B/1)	133.558.000,00	133.384.000,00	174.000,00
	Poste correttive e compensative di entrate correnti	-1.040.000,00	-1.040.000,00	0,00
	RETTE E ENTRATE ACCERTATE NELL'ESERCIZIO CON I MOVIMENTI DEI RATEI E DEI RISCONTI			
	Contributi a carico dei datori di lavoro e/o degli iscritti (storno ratei attivi iniziali)	-205.590.000,00	-214.365.860,27	8.775.860,27
	Contributi a carico dei datori di lavoro e/o degli iscritti (ratei attivi finali)	204.940.000,00	205.590.000,00	-650.000,00
	Totale proventi e corrispettivi per la produzione delle prestazioni e/o servizi	31.502.170.000,00	31.768.903.139,73	-266.733.139,73
A.05	ALTRI RICAVI E PROVENTI			
	ENTRATE ACCERTATE NELL'ESERCIZIO			
	Trasferimenti dallo Stato	115.000,00	115.000,00	0,00
	Trasferimenti da altri Enti	2.100.000,00	2.100.000,00	0,00
	Entrate non classificabili in altre voci	3.649.400,00	298.000,00	3.351.400,00
	Valori di copertura di periodi assicurativi	869.585.000,00	790.532.000,00	79.053.000,00
	Copertura del mancato gettito contributivo derivante dall'abrogazione dell'art. 1, co. 10, L. 247/2007 (incremento dello 0,09% dell'aliquota contributiva), disposta dall'art. 1, co. 39, L. 220/2010	49.027.000,00	49.027.000,00	0,00
	Rimborso dalla GIAS a copertura del disavanzo economico della CTPS (art. 2, comma 5, della legge n. 183/2011)	0,00	0,00	0,00
	Totale altri ricavi proventi	924.476.400,00	842.072.000,00	82.404.400,00
	TOTALE VALORE DELLA PRODUZIONE (A)	32.426.646.400,00	32.610.975.139,73	-184.328.739,73
B	COSTO DELLA PRODUZIONE			
B.06	COSTI PER ACQUISTO MATERIE PRIME, SUSSIDIARIE, CONSUMO E MERCI			
B.06.a	PRESTAZIONI ISTITUZIONALI			
	SPESE IMPEGNATE NELL'ESERCIZIO			
	Spese per prestazioni (all. B/4)	-31.959.842.667,56	-32.149.658.055,83	189.815.388,27
	Poste correttive e compensative di spese correnti	135.000.000,00	135.000.000,00	0,00
	Recupero di prestazioni pensionistiche	135.000.000,00	135.000.000,00	0,00
	RETTE E SPESE IMPEGNATE NELL'ESERCIZIO CON I MOVIMENTI DEI RATEI, DEI RISCONTI E DELLE RIMANENZE			
	Spese per prestazioni istituzionali (ratei passivi iniziali)	23.216.000,00	40.000.000,00	-16.784.000,00
	Spese per prestazioni istituzionali (ratei passivi finali)	-49.218.000,00	-23.216.000,00	-26.002.000,00
	Totale delle prestazioni	-31.850.844.667,56	-31.997.874.055,83	147.029.388,27
B.14	ONERI DIVERSI DI GESTIONE			
	SPESE IMPEGNATE NELL'ESERCIZIO			
	Trasferimenti passivi	-49.899.418,64	-50.520.992,64	621.574,00
	Spese non classificabili in altre voci	-1.749.700,00	-496.600,00	-1.253.100,00
	Spese diverse	-1.749.700,00	-496.600,00	-1.253.100,00
	Spese di amministrazione	-341.336.348,23	-382.937.077,69	41.600.729,46
	Valori di copertura periodi assicurativi trasferiti a fondi amministrati dall'Istituto	-94.320.000,00	-94.320.000,00	0,00
	Onere per il trasferimento allo Stato delle economie derivanti da riduzione delle spese di amministrazione	-45.626.594,37	-44.545.524,22	-1.081.070,15
	Totale oneri diversi di gestione	-532.932.061,24	-572.820.194,55	39.888.133,31
	TOTALE COSTI DELLA PRODUZIONE (B)	-32.383.776.728,80	-32.570.694.250,38	186.917.521,58
	DIFFERENZA TRA VALORE E COSTI DELLA PRODUZIONE (A) + (B)	42.869.671,20	40.280.889,35	2.588.781,85
C	PROVENTI E ONERI FINANZIARI			
C.16	ALTRI PROVENTI FINANZIARI			
	ENTRATE ACCERTATE NELL'ESERCIZIO			
	Redditi e proventi patrimoniali	217.738,80	395.022,86	-177.284,06
	Interessi sulle disponibilità nei c/c bancari	217.738,80	395.022,86	-177.284,06
	Canone d'uso netto	0,00	100.370,58	-100.370,58
	Totale altri proventi finanziari	217.738,80	495.393,44	-277.654,64
C.17	INTERESSI PASSIVI ED ALTRI ONERI FINANZIARI			
	SPESE IMPEGNATE NELL'ESERCIZIO			
	Oneri finanziari	-25.006.000,00	-25.013.690,00	7.690,00
	Interessi passivi sulle prestazioni arretrate	-25.000.000,00	-25.000.000,00	0,00
	Interessi passivi diversi	-6.000,00	-13.690,00	7.690,00
	Perdite degli investimenti patrimoniali non unitari	-10.142.476,52	-11.153.813,77	1.011.337,25
	Totale interessi passivi ed altri oneri finanziari	-35.148.476,52	-36.167.503,77	1.019.027,25
	TOTALE PROVENTI E ONERI FINANZIARI (C)	-34.930.737,72	-35.672.110,33	741.372,61
	RISULTATO PRIMA DELLE IMPOSTE (A) + (B) + (C) + (D)	7.938.933,48	4.608.779,02	3.330.154,46
	IMPOSTE DELL'ESERCIZIO			
	Oneri tributari	-7.938.933,48	-4.608.779,02	-3.330.154,46
	Totale imposte dell'esercizio	-7.938.933,48	-4.608.779,02	-3.330.154,46
	RISULTATO D'ESERCIZIO			
	AVANZO/DISAVANZO ECONOMICO	0,00	0,00	0,00

GESTIONE SEPARATA DEI TRATTAMENTI PENSIONISTICI AI DIPENDENTI DELLO STATO NONCHE' ALLE ALTRE CATEGORIE DI PERSONALE I CUI TRATTAMENTI DI PENSIONE SONO A CARICO DEL BILANCIO DELLO STATO (EX CTPS)

CONTRIBUTI A CARICO DEI DATORI DI LAVORO E/O DEGLI ISCRITTI E QUOTE DI PARTECIPAZIONE DEGLI ISCRITTI

DESCRIZIONE	PREVENTIVO 2015				PREVENTIVO AGGIORNATO 2014	VARIAZIONI
	ACCERTATI nel 2015 (1)	meno: RATEO al 31/12/2014 (2)	più: RATEO al 31/12/2015 (3)	TOTALE DATO ECONOMICO (4)=(1)-(2)+(3)		
Contributi ordinari	20.568.950.000,00	205.590.000,00	204.940.000,00	20.568.300.000,00	20.835.191.139,73	-266.891.139,73
Contributi aggiuntivi versati dalle amministrazioni statali (art. 2, L. 335/95)	10.800.000.000,00			10.800.000.000,00	10.800.000.000,00	0,00
Contributo di solidarietà su somme destinate alla previdenza complementare (art. 9-bis, D.L. 103/91, conv. con L. 166/91)	1.132.000,00			1.132.000,00	1.145.000,00	-13.000,00
Recupero maggiori oneri contributivi per benefici contrattuali degli iscritti	220.000,00			220.000,00	223.000,00	-3.000,00
TOTALE CONTRIBUTI A CARICO DEI DATORI DI LAVORO E/O DEGLI ISCRITTI	31.370.302.000,00	205.590.000,00	204.940.000,00	31.369.652.000,00	31.636.559.139,73	-266.907.139,73
Contributi per la prosecuzione volontaria	1.269.000,00			1.269.000,00	1.283.000,00	-14.000,00
Riserve, valori capitali e di riscatto	81.048.000,00			81.048.000,00	81.989.000,00	-941.000,00
Proventi derivanti dal divieto di cumulo fra pensioni e redditi da lavoro	21.778.000,00			21.778.000,00	22.031.000,00	-253.000,00
Contributo di solidarietà (art. 1, co. 486, L. 147/2013)	29.463.000,00			29.463.000,00	28.081.000,00	1.382.000,00
TOTALE QUOTE DI PARTECIPAZIONE DEGLI ISCRITTI	133.558.000,00	0,00	0,00	133.558.000,00	133.384.000,00	174.000,00

GESTIONE SEPARATA DEI TRATTAMENTI PENSIONISTICI AI DIPENDENTI DELLO STATO NONCHE' ALLE ALTRE CATEGORIE DI PERSONALE I CUI TRATTAMENTI DI PENSIONE SONO A CARICO DEL BILANCIO DELLO STATO (CTPS)

SPESA PER PRESTAZIONI

DESCRIZIONE	PREVENTIVO 2015				PREVENTIVO AGGIORNATO 2014	VARIAZIONI
	IMPEGNATE nel 2015 (1)	meno: RATEO al 31/12/2014 (2)	più: RATEO al 31/12/2015 (3)	TOTALE DATO ECONOMICO (4)=(1)-(2)+(3)		
Importo lordo delle rate di pensione a detrarre	41.207.478.000,00	23.216.000,00	49.218.000,00	41.233.480.000,00	41.058.077.000,00	175.403.000,00
Quota parte di ciascuna mensilità (art. 2, co. 4, lett. a, L. 183/2011)	2.336.904.000,00			2.336.904.000,00	2.315.874.000,00	21.030.000,00
Apporto dello Stato per garantire il pagamento delle pensioni alla gestione CTPS (art. 2, co. 5, L. 183/2011)	6.876.119.332,44			6.876.119.332,44	6.575.221.944,17	300.897.388,27
Oneri prepensionamento per addetti a lavorazioni particolarmente faticose e pesanti (D. Lgs. 67/2011)	790.000,00			790.000,00	789.000,00	1.000,00
Oneri prepensionamento per addetti a lavorazioni con impiego di amianto (L. 257/92)	263.000,00			263.000,00	262.000,00	1.000,00
Oneri per copertura figurativa per lavoratori sordomuti ed invalidi per qualsiasi causa con invalidità superiore al 74% (art. 80, co. 3, L. 388/2000)	35.037.000,00			35.037.000,00	35.001.000,00	36.000,00
Oneri per totalizzazione dei periodi assicurativi (D. Lgs. 42/2006)	5.631.000,00			5.631.000,00	5.053.000,00	578.000,00
Cumulo periodi assicurativi (art. 1, co. 238-249, L. 228/2012)	211.000,00			211.000,00	323.000,00	-112.000,00
Prestazione aggiuntiva a favore dei titolari di pensione al minimo (art. 70, co. 7, L. 388/2000)	116.000,00			116.000,00	115.000,00	1.000,00
Prestazione aggiuntiva a favore titolari di pensioni (art. 5, co. 1, D.L. 81/2007)	564.000,00			564.000,00	564.000,00	0,00
Totale importi a carico della GIAS a detrarre	9.255.635.332,44	0,00	0,00	9.255.635.332,44	8.933.202.944,17	322.432.388,27
Importo netto delle rate di pensione	31.951.842.667,56	23.216.000,00	49.218.000,00	31.977.844.667,56	32.124.874.055,83	-147.029.388,27
Indennità una tantum in luogo di pensione	8.000.000,00			8.000.000,00	8.000.000,00	0,00
TOTALE SPESE PER PRESTAZIONI	31.959.842.667,56	23.216.000,00	49.218.000,00	31.985.844.667,56	32.132.874.055,83	-147.029.388,27

GESTIONE AUTONOMA DELLE PRESTAZIONI CREDITIZIE E SOCIALI
PREVENTIVO

GESTIONE UNITARIA DELLE PRESTAZIONI CREDITIZIE E SOCIALI
SITUAZIONE PATRIMONIALE AL 31 DICEMBRE 2015
ATTIVO

Allegato A

	Denominazione conto	Consistenza al 31/12/2015	Consistenza al 1/1/2015	Variazioni
B	IMMOBILIZZAZIONI			
II	IMMOBILIZZAZIONI MATERIALI			
1	TERRENI E FABBRICATI	2.444.105,64	2.528.624,82	-84.519,18
	Immobili destinati a strutture sociali	8.490.313,80	8.490.313,80	0,00
	Fondo ammortamento immobili	-6.652.299,90	-6.482.493,62	-169.806,28
	Quota di partecipazione all'acquisizione di immobili strumentali adibiti ad uffici	606.091,74	520.804,64	85.287,10
	Totale immobilizzazioni materiali	2.444.105,64	2.528.624,82	-84.519,18
III	IMMOBILIZZAZIONI FINANZIARIE			
2	CREDITI	9.311.218.695,99	8.696.266.524,18	614.952.171,81
	Verso altri	9.311.218.695,99	8.696.266.524,18	614.952.171,81
	Mutui concessi agli iscritti	4.303.824.954,48	3.934.491.629,89	369.333.324,59
	Mutui ipotecari da concedere agli iscritti	1.118.759.030,17	1.118.759.030,17	0,00
	Piccoli prestiti e prestiti pluriennali agli iscritti	2.550.864.246,83	2.304.845.399,61	246.018.847,22
	Piccoli prestiti e prestiti pluriennali da concedere agli iscritti	1.331.566.081,15	1.331.566.081,15	0,00
	Mutui alle cooperative di iscritti	6.204.383,36	6.604.383,36	-400.000,00
4	CREDITI FINANZIARI DIVERSI	752.860,67	752.860,67	0,00
	Crediti diversi	752.860,67	752.860,67	0,00
	Totale immobilizzazioni finanziarie	9.311.971.556,66	8.697.019.384,85	614.952.171,81
	TOTALE IMMOBILIZZAZIONI	9.314.415.662,30	8.699.548.009,67	614.867.652,63
C	ATTIVO CIRCOLANTE			
II	RESIDUI ATTIVI			
1	CREDITI VERSO UTENTI E CLIENTI	4.085,54	4.085,54	0,00
	Crediti per entrate derivanti da vendita beni e prestazione di servizi	4.085,54	4.085,54	0,00
2	CREDITI VERSO ISCRITTI, SOCI E TERZI	86.780,26	86.780,26	0,00
	Crediti per poste correttive e compensative di spese correnti	34.626,64	34.626,64	0,00
	Crediti per entrate non classificabili in altre voci	52.153,62	52.153,62	0,00
5	CREDITI VERSO ALTRI	18.419.691,02	18.419.691,02	0,00
	Crediti per altre riscossioni	18.419.691,02	18.419.691,02	0,00
	Totale residui attivi	18.510.556,82	18.510.556,82	0,00
IV	DISPONIBILITA' LIQUIDE			
3	DENARO E VALORI IN CASSA	663.338.449,55	1.075.624.885,74	-412.286.436,19
	Rapporti diretti di c/c con la gestione produzione e servizi	663.338.449,55	1.075.624.885,74	-412.286.436,19
	Totale disponibilità liquide	663.338.449,55	1.075.624.885,74	-412.286.436,19
	TOTALE ATTIVO CIRCOLANTE	681.849.006,37	1.094.135.442,56	-412.286.436,19
D	RATEI E RISCONTI			
I	RATEI E RISCONTI			
1	Ratei attivi	25.372.000,00	25.575.000,00	-203.000,00
	Ratei attivi	25.372.000,00	25.575.000,00	-203.000,00
	Totale ratei attivi	25.372.000,00	25.575.000,00	-203.000,00
	TOTALE RATEI E RISCONTI	25.372.000,00	25.575.000,00	-203.000,00
	TOTALE ATTIVO	10.021.636.668,67	9.819.258.452,23	202.378.216,44

GESTIONE UNITARIA DELLE PRESTAZIONI CREDITIZIE E SOCIALI
SITUAZIONE PATRIMONIALE AL 31 DICEMBRE 2015
PASSIVO

	Denominazione conto	Consistenza al 31/12/2015	Consistenza al 1/1/2015	Variazioni
A	PATRIMONIO NETTO			
VIII	AVANZI (DISAVANZI) ECONOMICI PORTATI A NUOVO			
1	AVANZI (DISAVANZI) ECONOMICI ESERCIZI PRECEDENTI	8.368.693.633,57	8.109.104.991,51	259.588.642,06
	Avanzi economici esercizi precedenti	8.368.693.633,57	8.109.104.991,51	259.588.642,06
	Totale avanzi (disavanzi) economici portati a nuovo	8.368.693.633,57	8.109.104.991,51	259.588.642,06
IX	AVANZO (DISAVANZO) ECONOMICO D'ESERCIZIO			
1	AVANZO (DISAVANZO) ECONOMICO D'ESERCIZIO	202.378.216,44	259.588.642,06	-57.210.425,62
	Avanzi economici d'esercizio	202.378.216,44	259.588.642,06	-57.210.425,62
	Totale avanzo (disavanzo) economico d'esercizio	202.378.216,44	259.588.642,06	-57.210.425,62
	TOTALE PATRIMONIO NETTO	8.571.071.850,01	8.368.693.633,57	202.378.216,44
C	FONDI RISCHI E ONERI			
I	FONDO RISCHI E ONERI			
3	ALTRI RISCHI E ONERI FUTURI	1.025.389.039,04	1.025.389.039,04	0,00
	Fondo di garanzia a copertura dei rischi connessi con l'erogazione dei prestiti e mutui	1.025.389.039,04	1.025.389.039,04	0,00
	Totale fondo per rischi e oneri	1.025.389.039,04	1.025.389.039,04	0,00
	TOTALE FONDI PER RISCHI ED ONERI	1.025.389.039,04	1.025.389.039,04	0,00
E	DEBITI			
I	DEBITI			
10	DEBITI VERSO ISCRITTI, SOCI E TERZI PER PRESTAZIONI DOVUTE	117.405.658,38	117.405.658,38	0,00
	Debiti per prestazioni istituzionali	117.405.658,38	117.405.658,38	0,00
12	DEBITI DIVERSI	307.770.121,24	307.770.121,24	0,00
	Debiti per oneri finanziari	710,81	710,81	0,00
	Debiti per poste correttive e compensative di entrate correnti	6.266,25	6.266,25	0,00
	Debiti per spese non classificabili in altre voci	122.356,64	122.356,64	0,00
	Debiti per concessione di crediti e anticipazioni	302.733.581,16	302.733.581,16	0,00
	Debiti diversi	4.907.206,38	4.907.206,38	0,00
	Totale debiti	425.175.779,62	425.175.779,62	0,00
	TOTALE DEBITI	425.175.779,62	425.175.779,62	0,00
	TOTALE PASSIVO	10.021.636.668,67	9.819.258.452,23	202.378.216,44

I SINDACI

DANIELA CARLA' - GIORGIO DANIELI
BENITO DI TROIA - DANILO GIOVANNI FESTA
ANTONINO GALLONI - MARIANO MARTONE
ROBERTO NICOLÒ - GIUSEPPE VITALETTI

IL COMMISSARIO STRAORDINARIO

TIZIANO TREU

GESTIONE UNITARIA DELLE PRESTAZIONI CREDITIZIE E SOCIALI
CONTO ECONOMICO
PREVENTIVO 2015

		Preventivo 2015	Preventivo aggiornato 2014	Variazioni
A	VALORE DELLA PRODUZIONE			
A.01	PROVENTI E CORRISPETTIVI PER LA PRODUZIONE DELLE PRESTAZIONI E/O SERVIZI			
	ENTRATE ACCERTATE NELL'ESERCIZIO			
	Aliquote contributive a carico dei datori di lavoro e/o degli iscritti (all. B/1)	427.513.000,00	429.779.000,00	-2.266.000,00
	Quote di partecipazione degli iscritti all'onere di specifiche gestioni	2.100,00	2.000,00	100,00
	Poste correttive e compensative di entrate correnti	-54.000,00	-54.000,00	0,00
	Rimborso di contributi	-54.000,00	-54.000,00	0,00
	RETTIFICA DELLE ENTRATE ACCERTATE NELL'ESERCIZIO CON I MOVIMENTI DEI RATEI E DEI RISCONTI			
	Contributi a carico dei datori di lavoro e/o degli iscritti (storno ratei attivi iniziali)	-25.575.000,00	-23.713.210,87	-1.861.789,13
	Contributi a carico dei datori di lavoro e/o degli iscritti (storno ratei attivi finali)	25.372.000,00	25.575.000,00	-203.000,00
	Totale proventi e corrispettivi per la produzione delle prestazioni e/o servizi	427.258.100,00	431.588.789,13	-4.330.689,13
A.05	ALTRI RICAVI E PROVENTI			
	ENTRATE ACCERTATE NELL'ESERCIZIO			
	Entrate derivanti dalla vendita di beni e dalla prestazione di servizi	18.000.000,00	17.300.000,00	700.000,00
	Entrate non classificabili in altre voci	19.480.500,00	26.094.000,00	-6.613.500,00
	Poste correttive e compensative di entrate correnti	-93.000,00	-93.000,00	0,00
	Rimborso delle quote di partecipazione degli iscritti non più dovute per le prestazioni di natura sociale	-93.000,00	-93.000,00	0,00
	Totale altri ricavi e proventi	37.387.500,00	43.301.000,00	-5.913.500,00
	TOTALE VALORE DELLA PRODUZIONE (A)	464.645.600,00	474.889.789,13	-10.244.189,13
B	COSTO DELLA PRODUZIONE			
B.06	COSTI PER ACQUISTO MATERIE PRIME, SUSSIDIARIE, CONSUMO E MERCI			
B.06.a	PRESTAZIONI ISTITUZIONALI			
	SPESE IMPEGNATE NELL'ESERCIZIO			
	Spese per prestazioni (all. B/4)	-342.280.000,00	-283.100.000,00	-59.180.000,00
	Poste correttive e compensative di spese correnti	564.000,00	564.000,00	0,00
	Onere per la gestione delle strutture sociali	-18.704.151,72	-21.631.077,55	2.926.925,83
	Totale delle prestazioni	-360.420.151,72	-304.167.077,55	-56.253.074,17
B.14	ONERI DIVERSI DI GESTIONE			
	SPESE IMPEGNATE NELL'ESERCIZIO			
	Spese non classificabili in altre voci	-50.151.600,00	-50.212.600,00	61.000,00
	Rimborsi a carico del fondo di garanzia a copertura dei rischi per l'erogazione dei prestiti concessi o garantiti dall'istituto	-50.000.000,00	-50.000.000,00	0,00
	Spese diverse	-151.600,00	-212.600,00	61.000,00
	Spese di amministrazione	-39.077.728,00	-52.106.635,59	13.028.907,59
	Onere per il trasferimento allo Stato delle economie derivanti da riduzione delle spese di amministrazione	-6.271.035,52	-6.122.450,48	-148.585,04
	Totale oneri diversi di gestione	-95.500.363,52	-108.441.686,07	12.941.322,55
	TOTALE COSTI DELLA PRODUZIONE (B)	-455.920.515,24	-412.608.763,62	-43.311.751,62
	DIFFERENZA TRA VALORE E COSTI DELLA PRODUZIONE (A) + (B)	8.725.084,76	62.281.025,51	-53.555.940,75
C	PROVENTI E ONERI FINANZIARI			
C.16	ALTRI PROVENTI FINANZIARI			
	ENTRATE ACCERTATE NELL'ESERCIZIO			
	Redditi e proventi patrimoniali	170.164,17	183.801,70	-13.637,53
	Interessi sulle disponibilità nei c/c bancari	170.164,17	183.801,70	-13.637,53
	Utili di gestione degli investimenti patrimoniali non unitari	194.657.631,41	204.269.454,44	-9.611.823,03
	Canone d'uso netto immobili adibiti ad uffici	0,00	14.415,30	-14.415,30
	Totale altri proventi finanziari	194.827.795,58	204.467.671,44	-9.639.875,86
C.17	INTERESSI PASSIVI ED ALTRI ONERI FINANZIARI			
	SPESE IMPEGNATE NELL'ESERCIZIO			
	Oneri finanziari	-100.000,00	-187.777,00	87.777,00
	Interessi passivi diversi	-100.000,00	-187.777,00	87.777,00
	Totale interessi passivi ed altri oneri finanziari	-100.000,00	-187.777,00	87.777,00
	TOTALE PROVENTI E ONERI FINANZIARI (C)	194.727.795,58	204.279.894,44	-9.552.098,86
	RISULTATO PRIMA DELLE IMPOSTE (A) + (B) + (C) + (D)	203.452.880,34	266.560.919,95	-63.108.039,61
	IMPOSTE DELL'ESERCIZIO			
	Oneri tributari	-1.074.663,90	-6.972.277,89	5.897.613,99
	Totale imposte dell'esercizio	-1.074.663,90	-6.972.277,89	5.897.613,99
	RISULTATO D'ESERCIZIO			
	AVANZO/DISAVANZO ECONOMICO	202.378.216,44	259.588.642,06	-57.210.425,62

GESTIONE UNITARIA DELLE PRESTAZIONI CREDITIZIE E SOCIALI
CONTRIBUTI A CARICO DEI DATORI DI LAVORO E/O DEGLI ISCRITTI

DESCRIZIONE	PREVENTIVO 2015				PREVENTIVO AGGIORNATO 2014	VARIAZIONI
	ACCERTATI nel 2015 (1)	meno: RATEO al 31/12/2014 (2)	più: RATEO al 31/12/2015 (3)	TOTALE DATO ECONOMICO (4) = (1) - (2) + (3)		
Contributi ordinari per le prestazioni creditizie e sociali	427.513.000,00	25.575.000,00	25.372.000,00	427.310.000,00	431.640.789,13	-4.330.789,13
TOTALE CONTRIBUTI A CARICO DEI DATORI DI LAVORO E/O DEGLI ISCRITTI	427.513.000,00	25.575.000,00	25.372.000,00	427.310.000,00	431.640.789,13	-4.330.789,13
Contributi per la prosecuzione volontaria	2.100,00			2.100,00	2.000,00	100,00
TOTALE QUOTE DI PARTECIPAZIONE DEGLI ISCRITTI	2.100,00	0,00	0,00	2.100,00	2.000,00	100,00

GESTIONE UNITARIA DELLE PRESTAZIONI CREDITIZIE E SOCIALI
SPESE PER PRESTAZIONI

DESCRIZIONE	PREVENTIVO 2015				PREVENTIVO AGGIORNATO 2014	VARIAZIONI
	IMPEGNATE nel 2015 (1)	meno: RATEO al 31/12/2014 (2)	più: RATEO al 31/12/2015 (3)	TOTALE DATO ECONOMICO (4)=(1)-(2)+(3)		
Soggiorni vacanze in Italia	16.000.000,00			16.000.000,00	16.000.000,00	0,00
Soggiorni studio all'estero	62.000.000,00			62.000.000,00	62.750.000,00	-750.000,00
Borse per studi medi e superiori	6.200.000,00			6.200.000,00	6.200.000,00	0,00
Borse per studi universitari e post universitari	11.300.000,00			11.300.000,00	11.300.000,00	0,00
Master e dottorati certificati	10.000.000,00			10.000.000,00	13.000.000,00	-3.000.000,00
Contributi accessori	500.000,00			500.000,00	1.000.000,00	-500.000,00
Corsi di aggiornamento professionale	5.000.000,00			5.000.000,00	7.500.000,00	-2.500.000,00
Tirocini formativi all'estero	3.000.000,00			3.000.000,00	0,00	3.000.000,00
Politiche innovative per l'occupazione	5.000.000,00			5.000.000,00	0,00	5.000.000,00
Soggiorni senior	6.250.000,00			6.250.000,00	6.250.000,00	0,00
Residenzialità convenzionata	5.000.000,00			5.000.000,00	7.000.000,00	-2.000.000,00
Progetti di assistenza domiciliare	200.000.000,00			200.000.000,00	140.000.000,00	60.000.000,00
Altre prestazioni residuali	30.000,00			30.000,00	100.000,00	-70.000,00
Convenzioni con convitti nazionali	4.000.000,00			4.000.000,00	4.000.000,00	0,00
Convenzioni con collegi universitari	8.000.000,00			8.000.000,00	8.000.000,00	0,00
TOTALE SPESE PER PRESTAZIONI	342.280.000,00	0,00	0,00	342.280.000,00	283.100.000,00	59.180.000,00

GESTIONE PER L'ASSISTENZA MAGISTRALE (ex ENAM)
PREVENTIVO

GESTIONE PER L'ASSISTENZA MAGISTRALE (EX ENAM)
SITUAZIONE PATRIMONIALE AL 31 DICEMBRE 2015
ATTIVO

	Denominazione conto	Consistenza al 31/12/2015	Consistenza al 1/1/2015	Variazioni
B	IMMOBILIZZAZIONI			
II	IMMOBILIZZAZIONI MATERIALI			
1	TERRENI E FABBRICATI	36.922.171,22	38.339.349,31	-1.417.178,09
	Immobili da reddito	10.759.975,84	10.759.975,84	0,00
	Fondo ammortamento immobili	-33.628.332,59	-32.220.069,69	-1.408.262,90
	Quota di partecipazione all'acquisizione di immobili strumentali adibiti ad uffici	137.358,68	146.273,87	-8.915,19
	Immobili destinati a strutture sociali	59.653.169,29	59.653.169,29	0,00
	Totale immobilizzazioni materiali	36.922.171,22	38.339.349,31	-1.417.178,09
III	IMMOBILIZZAZIONI FINANZIARIE			
2	CREDITI	1.363.892,18	990.958,18	372.934,00
	Verso altri	1.363.892,18	990.958,18	372.934,00
	Prestiti al personale (art. 59, DPR 509/79)	210.448,07	247.514,07	-37.066,00
	Prestiti concessi agli iscritti della gestione per l'assistenza magistrale	1.153.444,11	743.444,11	410.000,00
4	CREDITI FINANZIARI DIVERSI	980.259,10	980.259,10	0,00
	Crediti diversi	980.259,10	980.259,10	0,00
	Totale immobilizzazioni finanziarie	2.344.151,28	1.971.217,28	372.934,00
	TOTALE IMMOBILIZZAZIONI	39.266.322,50	40.310.566,59	-1.044.244,09
C	ATTIVO CIRCOLANTE			
II	RESIDUI ATTIVI			
2	CREDITI VERSO ISCRITTI, SOCI E TERZI	22.329,00	22.329,00	0,00
	Crediti per poste correttive e compensative di spese correnti	22.329,00	22.329,00	0,00
	Totale residui attivi	22.329,00	22.329,00	0,00
IV	DISPONIBILITA' LIQUIDE			
3	DENARO E VALORI IN CASSA	94.374.144,08	91.666.513,26	2.707.630,82
	Rapporti diretti di c/c con la gestione per la produzione dei servizi	94.374.144,08	91.666.513,26	2.707.630,82
	Totale disponibilità liquide	94.374.144,08	91.666.513,26	2.707.630,82
	TOTALE ATTIVO CIRCOLANTE	94.396.473,08	91.688.842,26	2.707.630,82
	TOTALE ATTIVO	133.662.795,58	131.999.408,85	1.663.386,73

GESTIONE PER L'ASSISTENZA MAGISTRALE (EX ENAM)
SITUAZIONE PATRIMONIALE AL 31 DICEMBRE 2015
PASSIVO

	Denominazione conto	Consistenza al 31/12/2015	Consistenza al 1/1/2015	Variazioni
A	PATRIMONIO NETTO			
VIII	AVANZI (DISAVANZI) ECONOMICI PORTATI A NUOVO			
1	AVANZI (DISAVANZI) ECONOMICI ESERCIZI PRECEDENTI	106.343.651,69	106.487.999,12	-144.347,43
	Avanzi economici esercizi precedenti	106.343.651,69	106.487.999,12	-144.347,43
	Totale avanzi (disavanzi) economici portati a nuovo	106.343.651,69	106.487.999,12	-144.347,43
IX	AVANZO (DISAVANZO) ECONOMICO D'ESERCIZIO			
1	AVANZO (DISAVANZO) ECONOMICO D'ESERCIZIO	1.663.386,73	-144.347,43	1.807.734,16
	Disavanzi economici d'esercizio	0,00	-144.347,43	144.347,43
	Avanzi economici d'esercizio	1.663.386,73	0,00	1.663.386,73
	Totale avanzo (disavanzo) economico d'esercizio	1.663.386,73	-144.347,43	1.807.734,16
	TOTALE PATRIMONIO NETTO	108.007.038,42	106.343.651,69	1.663.386,73
C	FONDI RISCHI E ONERI			
I	FONDO RISCHI E ONERI			
3	ALTRI RISCHI E ONERI FUTURI	843.608,36	843.608,36	0,00
	Fondo accantonamenti vari	688.418,23	688.418,23	0,00
	Fondo di garanzia a copertura dei rischi connessi con l'erogazione dei prestiti e mutui	155.190,13	155.190,13	0,00
	Totale fondo per rischi e oneri	843.608,36	843.608,36	0,00
	TOTALE FONDI PER RISCHI ED ONERI	843.608,36	843.608,36	0,00
E	DEBITI			
I	DEBITI			
5	DEBITO VERSO FORNITORI	42.404,65	42.404,65	0,00
	Debiti per spese per l'acquisto di beni di consumo e di servizi	42.404,65	42.404,65	0,00
10	DEBITI VERSO ISCRITTI, SOCI E TERZI PER PRESTAZIONI DOVUTE	22.748.207,79	22.748.207,79	0,00
	Debiti per prestazioni istituzionali	22.748.207,79	22.748.207,79	0,00
12	DEBITI DIVERSI	2.021.536,36	2.021.536,36	0,00
	Debiti per spese non classificabili in altre voci	31.543,34	31.543,34	0,00
	Debiti per le concessioni di crediti e anticipazioni	694.440,00	694.440,00	0,00
	Debiti diversi	1.295.553,02	1.295.553,02	0,00
	Totale debiti	24.812.148,80	24.812.148,80	0,00
	TOTALE DEBITI	24.812.148,80	24.812.148,80	0,00
	TOTALE PASSIVO	133.662.795,58	131.999.408,85	1.663.386,73

I SINDACI

DANIELA CARLA' - GIORGIO DANIELI
BENITO DI TROIA - DANILO GIOVANNI FESTA
ANTONINO GALLONI - MARIANO MARTONE
ROBERTO NICOLO' - GIUSEPPE VITALETTI

IL COMMISSARIO STRAORDINARIO

TIZIANO TREU

GESTIONE PER L'ASSISTENZA MAGISTRALE (EX ENAM)
CONTO ECONOMICO
PREVENTIVO 2015

		Preventivo 2015	Preventivo aggiornato 2014	Variazioni
A	VALORE DELLA PRODUZIONE			
A.01	PROVENTI E CORRISPETTIVI PER LA PRODUZIONE DELLE PRESTAZIONI E/O SERVIZI			
	ENTRATE ACCERTATE NELL'ESERCIZIO			
	Quote di partecipazione degli iscritti all'onere di specifiche gestioni	43.066.000,00	43.226.000,00	-160.000,00
	Poste correttive e compensative di entrate correnti	-4.000,00	-4.000,00	0,00
	<i>Rimborso di contributi</i>	-4.000,00	-4.000,00	0,00
	Totale proventi e corrispettivi per la produzione delle prestazioni e/o servizi	43.062.000,00	43.222.000,00	-160.000,00
A.05	ALTRI RICAVI E PROVENTI			
	ENTRATE ACCERTATE NELL'ESERCIZIO			
	Entrate derivanti dalla vendita di beni e dalla prestazione di servizi	400.000,00	300.000,00	100.000,00
	Entrate non classificabili in altre voci	110.600,00	2.000,00	108.600,00
	<i>Entrate diverse</i>	<i>108.600,00</i>	<i>0,00</i>	<i>108.600,00</i>
	<i>Contributi al fondo di garanzia a copertura dei rischi connessi con l'erogazione dei prestiti</i>	<i>2.000,00</i>	<i>2.000,00</i>	<i>0,00</i>
	Poste correttive e compensative di entrate correnti	-1.000,00	-1.000,00	0,00
	<i>Rimborso delle quote di partecipazione degli iscritti non più dovute per le prestazioni di natura sociale</i>	<i>-1.000,00</i>	<i>-1.000,00</i>	<i>0,00</i>
	Totale altri ricavi e proventi	509.600,00	301.000,00	208.600,00
	TOTALE VALORE DELLA PRODUZIONE (A)	43.571.600,00	43.523.000,00	48.600,00
B	COSTO DELLA PRODUZIONE			
B.06	COSTI PER ACQUISTO MATERIE PRIME, SUSSIDIARIE, CONSUMO E MERCI			
B.06.a	PRESTAZIONI ISTITUZIONALI			
	SPESE IMPEGNATE NELL'ESERCIZIO			
	Spese per prestazioni (all. B/4)	-30.000.000,00	-30.000.000,00	0,00
	Poste correttive e compensative di spese correnti (all. B/5)	12.000,00	12.000,00	0,00
B.06.b	SPESE PER ACQUISTO BENI DI CONSUMO E SERVIZI			
	SPESE IMPEGNATE NELL'ESERCIZIO			
	Spese per acquisto di beni di consumo e di servizi	-530.000,00	-530.000,00	0,00
	Totale delle prestazioni	-30.518.000,00	-30.518.000,00	0,00
B.14	ONERI DIVERSI DI GESTIONE			
	SPESE IMPEGNATE NELL'ESERCIZIO			
	Spese non classificabili in altre voci	-42.600,00	-500,00	-42.100,00
	<i>Spese diverse</i>	<i>-42.600,00</i>	<i>-500,00</i>	<i>-42.100,00</i>
	Spese di amministrazione	-8.856.192,24	-11.523.432,17	2.667.239,93
	Onere per il trasferimento allo Stato delle economie derivanti da riduzione delle spese di amministrazione	-1.296.557,87	-1.265.837,41	-30.720,46
	Totale oneri diversi di gestione	-10.195.350,11	-12.789.769,58	2.594.419,47
	TOTALE COSTI DELLA PRODUZIONE (B)	-40.713.350,11	-43.307.769,58	2.594.419,47
	DIFFERENZA TRA VALORE E COSTI DELLA PRODUZIONE (A) + (B)	2.858.249,89	215.230,42	2.643.019,47
C	PROVENTI E ONERI FINANZIARI			
C.16	ALTRI PROVENTI FINANZIARI			
	ENTRATE ACCERTATE NELL'ESERCIZIO			
	REDDITI E PROVENTI PATRIMONIALI	28.180,70	45.295,06	-17.114,36
	<i>Interessi sulle disponibilità nei c/c bancari</i>	<i>28.180,70</i>	<i>45.295,06</i>	<i>-17.114,36</i>
	Utili di gestione degli investimenti patrimoniali non unitari	0,00	584.422,20	-584.422,20
	Canone d'uso netto	0,00	4.048,70	-4.048,70
	Totale altri proventi finanziari	28.180,70	633.765,96	-605.585,26
C.17	INTERESSI PASSIVI ED ALTRI ONERI FINANZIARI			
	SPESE IMPEGNATE NELL'ESERCIZIO			
	Perdite degli investimenti patrimoniali non unitari	-938.623,70	0,00	-938.623,70
	Totale interessi passivi ed altri oneri finanziari	-938.623,70	0,00	-938.623,70
	TOTALE PROVENTI E ONERI FINANZIARI (C)	-910.443,00	633.765,96	-1.544.208,96
	RISULTATO PRIMA DELLE IMPOSTE (A) + (B) + (C)	1.947.806,89	848.996,38	1.098.810,51
	IMPOSTE DELL'ESERCIZIO			
	Oneri tributari	-284.420,16	-993.343,81	708.923,65
	Totale imposte dell'esercizio	-284.420,16	-993.343,81	708.923,65
	RISULTATO D'ESERCIZIO			
	AVANZO/DISAVANZO ECONOMICO	1.663.386,73	-144.347,43	1.807.734,16

GESTIONE PER L'ASSISTENZA MAGISTRALE (EX ENAM)

QUOTE DI PARTECIPAZIONE DEGLI ISCRITTI

DESCRIZIONE	PREVENTIVO 2015				PREVENTIVO AGGIORNATO 2014	VARIAZIONI
	ACCERTATI nel 2015 (1)	meno: RATEO al 31/12/2014 (2)	più: RATEO al 31/12/2015 (3)	TOTALE DATO ECONOMICO (4)=(1)-(2)+(3)		
Contributi di assistenza magistrale (art. 3, L. 93/57)	43.066.000,00	0,00	0,00	43.066.000,00	43.226.000,00	-160.000,00
TOTALE QUOTE DI PARTECIPAZIONE DEGLI ISCRITTI	43.066.000,00	0,00	0,00	43.066.000,00	43.226.000,00	-160.000,00

GESTIONE PER L'ASSISTENZA MAGISTRALE (EX ENAM)

SPESE PER PRESTAZIONI

DESCRIZIONE	PREVENTIVO 2015				PREVENTIVO AGGIORNATO 2014	VARIAZIONI
	IMPEGNATE nel 2015 (1)	meno: RATEO al 31/12/2014 (2)	più: RATEO al 31/12/2015 (3)	TOTALE DATO ECONOMICO (4)=(1)-(2)+(3)		
Interventi di assistenza sanitaria	10.000.000,00			10.000.000,00	10.000.000,00	0,00
Interventi di assistenza straordinaria	500.000,00			500.000,00	500.000,00	0,00
Interventi di assistenza scolastica	5.500.000,00			5.500.000,00	5.500.000,00	0,00
Assegni di frequenza e contributi formativi in favore di portatori di handicap	300.000,00			300.000,00	300.000,00	0,00
Assistenza climatica termale	200.000,00			200.000,00	200.000,00	0,00
Contributi per posti in convitti convenzionati e di elezione	200.000,00			200.000,00	200.000,00	0,00
Convitti universitari	1.000.000,00			1.000.000,00	1.000.000,00	0,00
Contributi per iscritti in quiescenza non autosufficienti	5.000.000,00			5.000.000,00	5.000.000,00	0,00
Casa di soggiorno permanente a Roma	1.000.000,00			1.000.000,00	1.000.000,00	0,00
Casa di soggiorno estivo e invernale e alberghi convenzionati	4.000.000,00			4.000.000,00	4.000.000,00	0,00
Convenzioni con strutture alberghiere e con centri di assistenza anziani	1.000.000,00			1.000.000,00	1.000.000,00	0,00
Assegni temporanei integrativi	100.000,00			100.000,00	100.000,00	0,00
Assegni di solidarietà	100.000,00			100.000,00	100.000,00	0,00
Aggiornamento professionale insegnanti	1.100.000,00			1.100.000,00	1.100.000,00	0,00
TOTALE SPESE PER PRESTAZIONI	30.000.000,00	0,00	0,00	30.000.000,00	30.000.000,00	0,00

**45. Gestione speciale di previdenza e assistenza per i lavoratori dello spettacolo, già iscritti al soppresso Enpals
(art. 21, D.L. 6/12/2011, convertito con modificazioni dalla L. 22/12/2011 n. 214)**

Relazione del Direttore generale

Il bilancio di previsione per l'anno 2015 della Gestione speciale di previdenza e assistenza per i lavoratori dello spettacolo, già iscritti all'ENPALS, presenta un risultato di esercizio positivo di 313 mln (258 mln nel preventivo assestato 2014), con un conseguente avanzo patrimoniale a fine anno di 4.307 mln.

I dati previsionali conseguono a valutazioni delle poste di bilancio effettuate sulla base della normativa emanata alla data del 30 settembre 2014 e del quadro macroeconomico delineato nella Nota di aggiornamento al Documento di economia e finanza (DEF), deliberata dal Consiglio dei Ministri il 30 settembre 2014 e approvata dal Parlamento il 14 ottobre 2014, nonché dei più aggiornati dati desunti dalla contabilità e dell'andamento dei flussi di cassa.

Di seguito si riporta un prospetto sintetico del movimento economico previsto per il 2015 e della situazione patrimoniale della Gestione all'inizio e alla fine dell'anno.

BILANCIO PREVENTIVO DELL'ANNO 2015
SINTESI DELLA SITUAZIONE ECONOMICA E PATRIMONIALE
(in migliaia di euro)

	Gestione lavoratori dello spettacolo	Gestione sportivi professionisti	Fondo di ass. e prev. pittori, scultori, musicisti e autori dramm.	ex ENPALS Preventivo 2015	ex ENPALS Preventivo assestato 2014	Variazioni
AVANZO / DISAVANZO PATRIMONIALE NETTO ALL'INIZIO DELL'ESERCIZIO						
Riserve legali	9.110	0	0	9.110	9.110	0
Avanzo/Disavanzo	2.938.149	1.038.109	8.426	3.984.684	3.726.548	258.136
TOTALE PATRIMONIO NETTO	2.947.259	1.038.109	8.426	3.993.794	3.735.657	258.136
VALORE DELLA PRODUZIONE						
PROVENTI E CORRISPETTIVI PER LA PRODUZIONE DELLE PRESTAZIONI E/O SERVIZI						
Aliquote contributive a carico dei datori di lavoro e/o degli iscritti	1.053.998	109.297	0	1.163.295	1.157.614	5.680
Quote di partecipazione degli iscritti all'onere di specifiche gestioni	1.373	1.193	28	2.593	2.056	538
Poste correttive e compensative di entrate correnti - Rimborso di contributi	-550	0	0	-550	-550	0
Totale proventi e corrispettivi per la produzione delle prestazioni e/o servizi	1.054.820	110.490	28	1.165.338	1.159.120	6.218
ALTRI RICAVI E PROVENTI						
Trasferimenti da parte di altri Enti/Stato	0	0	594	594	494	100
Trasferimenti dalla G.I.A.S.	17.520	1.053	0	18.573	18.573	0
Trasferimenti da altre gestioni dell'I.N.P.S.	2.800	0	0	2.800	2.800	0
Entrate non classificabili in altre voci	223	16	5	243	3.176	-2.933
Totale altri ricavi e proventi	20.543	1.069	599	22.210	25.043	-2.833
TOTALE VALORE DELLA PRODUZIONE (A)	1.075.363	111.559	627	1.187.548	1.184.163	3.385
COSTO DELLA PRODUZIONE						
PRESTAZIONI ISTITUZIONALI						
SPESE IMPEGNATE DELL'ESERCIZIO						
Spese per prestazioni	-823.580	-48.759	-700	-873.039	-869.634	-1.743
Poste correttive e compensative di spese correnti	2.700	30	0	2.730	3.530	-800
Totale prestazioni istituzionali	-820.880	-48.729	-700	-870.309	-866.104	-4.205
AMMORTAMENTI E SVALUTAZIONI						
Svalutazione crediti contributivi	-788	-50	0	-838	-44.155	43.317
Svalutazione crediti per prestazioni da recuperare	0	0	0	0	0	0
Totale svalutazioni e deprezzamenti	-788	-50	0	-838	-44.155	43.317
ONERI DIVERSI DI GESTIONE						
Trasferimenti passivi	-2.115	-219	0	-2.334	-2.852	518
Spese di amministrazione	-24.287	-909	-92	-25.287	-32.141	6.854
Uscite non classificabili in altre voci	-87	-6	-2	-96	-230	135
Trasferimenti ad altre gestioni	-6.300	0	0	-6.300	-6.300	0
Onere per il trasferimento allo Stato delle economie per la riduzione delle spese di amministrazione	-4.893	-151	-15	-5.060	-4.940	-120
Totale oneri diversi di gestione	-37.681	-1.286	-109	-39.076	-46.463	7.386
TOTALE COSTI DELLA PRODUZIONE (B)	-859.349	-50.065	-809	-910.224	-956.723	46.499
DIFFERENZA TRA VALORE E COSTI DELLA PRODUZIONE (A) + (B)	216.014	61.494	-183	277.325	271.595	5.730
PROVENTI E ONERI FINANZIARI						
Interessi attivi	24.994	9.073	119	34.186	31.226	2.960
Canone d'uso	0	0	0	0	9	-9
Interessi passivi	0	0	0	0	0	0
Onere finanziari	-100	-58	0	-158	-108	-50
Perdita/Utile della gestione immobiliare	2.034	683	9	2.726	795	1.931
Totale proventi e oneri finanziari	26.928	9.698	128	36.754	31.923	4.832
RISULTATO D'ESERCIZIO PRIMA DELLE IMPOSTE	242.942	71.192	-55	314.079	259.363	54.715
IMPOSTE DELL'ESERCIZIO	-748	-62	-12	-822	-1.227	405
RISULTATO D'ESERCIZIO:						
Avanzo/Disavanzo economico	242.193	71.130	-67	313.257	258.136	55.120
Totale	242.193	71.130	-67	313.257	258.136	55.120
AVANZO / DISAVANZO PATRIMONIALE NETTO ALLA FINE DELL'ESERCIZIO						
Avanzo/Disavanzo	3.189.452	1.109.239	8.360	4.307.050	3.993.794	313.257

Il risultato di esercizio e la conseguente situazione patrimoniale della Gestione speciale comprendono le risultanze delle seguenti contabilità autonome in cui è articolata la Gestione speciale:

- 1) Fondo pensioni lavoratori dello spettacolo;
- 2) Fondo pensioni sportivi professionisti;
- 3) Fondo assistenza e previdenza pittori, scultori, musicisti e autori drammatici.

Nella tabella che segue sono evidenziati i risultati economici dei singoli Fondi previsti per l'anno 2015.

in mln di Euro		
	Preventivo 2015	Preventivo assestato 2014
Fondo pensioni lavoratori dello spettacolo	242	192
Fondo pensioni sportivi professionisti	71	66
Fondo assistenza e previdenza pittori, scultori, musicisti e autori drammatici	-0,1	0,2
totale	313	258

Si fornisce, di seguito, il commento delle principali poste del preventivo economico.

VALORE DELLA PRODUZIONE 1.188 mln

- Proventi e corrispettivi per la produzione delle prestazioni e/o servizi

Nell'ambito di tale voce di bilancio si evidenziano le entrate contributive a carico dei datori di lavoro e degli iscritti che sono state previste in 1.163mln così ripartite tra le gestioni:

in mln di Euro		
	Preventivo 2015	Preventivo assestato 2014
Fondo pensioni lavoratori dello spettacolo	1.054	1.049
Fondo pensioni sportivi professionisti	109	109
totale	1.163	1.158

A fine 2015 sono stimati 262.000 iscritti al Fondo pensioni lavoratori dello spettacolo e 6.700 iscritti al Fondo pensioni sportivi professionisti.

Le quote di partecipazione degli iscritti all'onere di specifiche gestioni sono valutate in circa 2,5 mln e attengono principalmente al Fondo pensioni lavoratori dello spettacolo (1,4 mln) e al Fondo pensioni sportivi professionisti (1,1 mln).

A rettifica delle suindicate voci, sono previste le "Poste correttive e compensative delle entrate" che, quantificate in 0,6 mln, attengono interamente ai rimborsi di contributi che si prevede di effettuare nel corso dell'anno in esame.

-Altri ricavi e proventi-

Comprendono il trasferimento dalla Gias a copertura delle minori entrate contributive riconosciute a particolari categorie (art. 1, comma 188, Legge 296/2006) per 19 mln, i trasferimenti da altre gestioni dell'Istituto a copertura di periodi assicurativi per 2,8 mln, le entrate non classificabili in altre voci, previste in 0,2 mln.

COSTO DELLA PRODUZIONE 910 mln

- Prestazioni istituzionali-

Nell'ambito di tale voce si evidenziano le spese per prestazioni istituzionali, previste in complessivi 873 mln, così ripartite:

in mln di Euro		
	Preventivo 2015	Preventivo asestato 2014
Fondo pensioni lavoratori dello spettacolo	823	822
Fondo pensioni sportivi professionisti	49	47
Fondo assistenza e previdenza pittori, scultori, musicisti e autori drammatici	0,7	0,7
totale	873	870

Le "poste correttive e compensative di spese correnti" rappresentano gli importi recuperati per prestazioni indebite che, stimati in 3 mln, riducono la spesa per le prestazioni istituzionali.

- Ammortamenti e svalutazioni-

Stimati in 0,8 mln attengono interamente all'assegnazione al fondo svalutazione crediti contributivi, al fine di adeguarne la consistenza al presumibile grado di inesigibilità degli stessi. L'assegnazione viene determinata sulla base delle seguenti percentuali, fissate con determinazione del Direttore generale n. 94 del 25/11/2014:

-crediti contributivi fino al 31/12/2007:

99%

-crediti contributivi relativi agli anni 2008 - 2011:

35%

-crediti contributivi relativi agli anni 2012 - 2015:

10%

- Oneri diversi di gestione-

Comprendono le spese di amministrazione pari a 25 mln, l'onere per il trasferimento allo Stato delle economie derivanti dalla riduzione delle spese di amministrazione previsto in 5 mln, i trasferimenti passivi a favore degli Istituti di patronato e assistenza sociale per 2 mln e i valori di copertura di periodi assicurativi trasferiti ad altre gestioni dell'Inps per 6 mln.

- Proventi e oneri finanziari-

Sono stimati in 37 mln e attengono prevalentemente alla remunerazione delle disponibilità finanziarie della gestione, utilizzate dall'Istituto secondo i criteri stabiliti dal vigente Regolamento di amministrazione e contabilità.

Le imposte di esercizio sono state valutate in 0,8 mln.

Il bilancio preventivo per l'anno 2015 chiude con un avanzo economico di esercizio di 313 mln.

A seguito di tale risultato, il patrimonio netto della "Gestione speciale di previdenza ed assistenza per i lavoratori dello spettacolo già iscritti al soppresso ENPALS" al 31/12/2015 si presume pari 4.307 mln.

Il Direttore centrale
bilanci e servizi fiscali

Il Direttore generale

Preventivo

GESTIONE SPECIALE DI PREVIDENZA E ASSISTENZA PER I LAVORATORI DELLO SPETTACOLO GIA' ISCRITTI ALL'ENPALS
(ART. 21, COMMA 1, DECRETO-LEGGE 6 DICEMBRE 2011, N. 201, CONVERTITO CON MODIFICAZIONI DALLA LEGGE 22 DICEMBRE 2011, N. 214)
PREVENTIVO 2015

ATTIVO

	Denominazione conto	Consistenza al 31/12/2015	Consistenza al 31/12/2014	Variazioni
B	IMMOBILIZZAZIONI			
II	IMMOBILIZZAZIONI MATERIALI			
1	TERRENI E FABBRICATI	23.742.575,94	24.243.891,15	-501.315,21
	Immobili da reddito	1.697.243,61	1.697.243,61	0,00
	Immobili strumentali	26.970.183,44	26.970.183,44	0,00
	Fondo ammortamento immobili	-5.302.963,06	-4.729.614,52	-573.348,54
	Quota di partecipazione all'acquisizione di immobili strumentali adibiti ad uffici	392.205,66	327.931,73	64.273,93
	Totale immobilizzazioni materiali	23.756.669,65	24.265.744,26	-509.074,61
III	IMMOBILIZZAZIONI FINANZIARIE			
1	PARTECIPAZIONI IN	17.947.291,02	17.947.291,02	0,00
	Altri enti	12.203.143,37	12.203.143,37	0,00
	Titoli azionari	17.947.291,02	17.947.291,02	0,00
2	CREDITI	11.812.010,84	13.169.824,84	-1.357.814,00
	Verso altri	0,00	0,00	0,00
	Mutui ipotecari al personale (art. 59, DPR 509/79)	8.185.000,00	8.500.000,00	-315.000,00
	Prestiti al personale (art. 59, DPR 509/79)	3.400.000,00	4.200.000,00	-800.000,00
	Fondi di investimento mobiliare a risparmio gestito	227.010,84	469.824,84	-242.814,00
3	ALTRI TITOLI	365.489.315,21	388.514.315,21	-23.025.000,00
	Impieghi in titoli diversi da perfezionare	25.715.923,00	25.715.923,00	0,00
	Titoli di Stato e assimilati	77.875.228,73	100.900.228,73	-23.025.000,00
	Fondo Gamma immobiliare	261.898.163,48	261.898.163,48	0,00
4	CREDITI FINANZIARI DIVERSI	32.361.527,26	28.197.157,88	4.164.369,38
	Quota di partecipazione agli investimenti patrimoniali	32.361.527,26	28.197.157,88	4.164.369,38
	Totale immobilizzazioni finanziarie	427.610.144,33	447.828.588,95	-20.218.444,62
	TOTALE IMMOBILIZZAZIONI	451.366.813,98	472.094.333,21	-20.727.519,23
C	ATTIVO CIRCOLANTE			
II	RESIDUI ATTIVI			
2	CREDITI VERSO ISCRITTI, SOCI E TERZI	513.473.847,82	370.700.852,23	142.772.995,59
	Crediti per aliquote contributive a carico dei datori di lavoro e/o iscritti	491.984.097,60	349.211.102,01	142.772.995,59
	Crediti per quote di partecipazione	707.733,76	707.733,76	0,00
	Crediti per poste correttive e compensative di spese correnti	0,00	0,00	0,00
	Crediti per entrate non classificabili in altre voci	20.768.562,21	20.768.562,21	0,00
	Crediti per alienazione di immobili e diritti reali	13.454,25	13.454,25	0,00
4	CREDITI VERSO LO STATO ED ALTRI SOGGETTI PUBBLICI	-209.832.358,46	-208.994.456,50	-837.901,96
	Crediti per trasferimenti da Stato	1.183,21	1.183,21	0,00
	Crediti per trasferimenti da parte di altri enti del settore pubblico	221.838,10	221.838,10	0,00
	Fondo svalutazione crediti contributivi	-210.055.379,77	-209.217.477,81	-837.901,96
5	CREDITI VERSO ALTRI	11.604,68	11.604,68	0,00
	Riscossione mutui edilizi (q.capitale) concessi ai dipendenti (art. 59. DPR 509/79)	1.035,53	1.035,53	0,00
	Riscossione (quota capitale) su prestiti concessi ai dipendenti (art. 59. DPR 509/79)	10.569,15	10.569,15	0,00
	Credito verso la GIAS	0,00	0,00	0,00
	Totale residui attivi	303.653.094,04	161.718.000,41	141.935.093,63
IV	DISPONIBILITA' LIQUIDE			
3	DENARO E VALORI IN CASSA	3.509.496.102,18	3.317.848.942,49	191.647.159,69
	Rapporti diretti di c/c con la gestione produzione e servizi	3.509.496.102,18	3.317.848.942,49	191.647.159,69
	Totale disponibilità liquide	3.509.496.102,18	3.317.848.942,49	191.647.159,69
	TOTALE ATTIVO CIRCOLANTE	3.813.149.196,22	3.479.566.942,90	333.582.253,32
D	RATEI E RISCONTI			
I	RATEI E RISCONTI			
1	Ratei attivi	106.082.648,00	105.661.938,00	420.710,00
	Ratei attivi	106.082.648,00	105.661.938,00	420.710,00
	Totale ratei attivi	106.082.648,00	105.661.938,00	420.710,00
	TOTALE RATEI E RISCONTI	106.082.648,00	105.661.938,00	420.710,00
	TOTALE ATTIVO	4.370.598.658,20	4.057.323.214,11	313.275.444,09

GESTIONE SPECIALE DI PREVIDENZA E ASSISTENZA PER I LAVORATORI DELLO SPETTACOLO GIA' ISCRITTI ALL'ENPALS
(ART. 21, COMMA 1, DECRETO-LEGGE 6 DICEMBRE 2011, N. 201, CONVERTITO CON MODIFICAZIONI DALLA LEGGE 22 DICEMBRE 2011, N. 214)
PREVENTIVO 2015

PASSIVO

	Denominazione conto	Consistenza al 31/12/2015	Consistenza al 31/12/2014	Variazioni
A	PATRIMONIO NETTO			
II	RISERVE OBBLIGATORIE E DERIVANTI DA LEGGE			
1	RISERVE OBBLIGATORIE E DERIVANTI DA LEGGE	9.109.758,26	9.109.758,26	0,00
	Riserve obbligatorie	9.109.758,26	9.109.758,26	0,00
	Totale riserve obbligatorie e derivanti da legge	9.109.758,26	9.109.758,26	0,00
VIII	AVANZI (DISAVANZI) ECONOMICI PORTATI A NUOVO			
1	AVANZI (DISAVANZI) ECONOMICI ESERCIZI PRECEDENTI	3.984.683.957,16	3.726.547.549,52	258.136.407,64
	Avanzi economici esercizi precedenti	3.984.683.957,16	3.726.547.549,52	258.136.407,64
	Totale avanzi (disavanzi) economici esercizi precedenti	3.984.683.957,16	3.726.547.549,52	258.136.407,64
IX	AVANZO (DISAVANZO) ECONOMICO D'ESERCIZIO			
1	AVANZO (DISAVANZO) ECONOMICO D'ESERCIZIO	313.256.568,09	258.136.407,64	55.120.160,45
	Avanzi economici d'esercizio	313.256.568,09	258.136.407,64	55.120.160,45
	Totale avanzo (disavanzo) economico d'esercizio	313.256.568,09	258.136.407,64	55.120.160,45
	TOTALE PATRIMONIO NETTO	4.307.050.283,51	3.993.793.715,42	313.256.568,09
C	FONDI RISCHI E ONERI			
I	FONDO RISCHI E ONERI			
3	ALTRI RISCHI E ONERI FUTURI	15.638.547,33	15.638.547,33	0,00
	Fondo copertura omissioni contributive (art. 39, L.153/69)	2.065.827,60	2.065.827,60	0,00
	Fondo accantonamenti vari	0,00	0,00	0,00
	Fondo di accantonamento del plusvalore immobili e dell'eccedenza del relativo fondo di ammortamento	13.572.719,73	13.572.719,73	0,00
	Totale fondo per rischi e oneri	15.638.547,33	15.638.547,33	0,00
	TOTALE FONDI PER RISCHI ED ONERI	15.638.547,33	15.638.547,33	0,00
E	DEBITI			
I	DEBITI			
6	DEBITI RAPPRESENTATI DA TITOLI DI CREDITO	25.746.985,31	25.746.985,31	0,00
	Debiti per sottoscrizioni di partecipazione e acquisto di valori mobiliari	25.746.985,31	25.746.985,31	0,00
9	DEBITO VERSO ISTITUTI DI PREVIDENZA E SICUREZZA SOCIALE			0,00
	Debiti verso Istituti di previdenza per trasferimenti passivi			0,00
10	DEBITI VERSO ISCRITTI, SOCI E TERZI PER PRESTAZIONI DOVUTE	123.055,37	123.055,37	0,00
	Debiti per prestazioni istituzionali	123.055,37	123.055,37	0,00
11	DEBITI VERSO LO STATO E SOGGETTI PUBBLICI	2.904.484,05	3.422.371,05	-517.887,00
	Debiti verso l'IPAS per contribuzioni	2.304.185,00	2.822.072,00	-517.887,00
	Debiti per valori di copertura assicurativa da trasferire ad altri Enti	600.299,05	600.299,05	0,00
12	DEBITI DIVERSI	17.576.654,63	17.576.654,63	0,00
	Debiti per poste correttive e compensative di entrate correnti	22.049,27	22.049,27	0,00
	Debiti per concessione di crediti e anticipazioni	26.000,00	26.000,00	0,00
	Debiti diversi	17.528.605,36	17.528.605,36	0,00
	Totale debiti	46.351.179,36	46.869.066,36	-517.887,00
	TOTALE DEBITI	46.351.179,36	46.869.066,36	-517.887,00
F	RATEI E RISCONTI			
I	RATEI E RISCONTI			
1	Ratei passivi	1.558.648,00	1.021.885,00	536.763,00
	Ratei passivi	1.558.648,00	1.021.885,00	536.763,00
	Totale ratei passivi	1.558.648,00	1.021.885,00	536.763,00
	TOTALE RATEI E RISCONTI	1.558.648,00	1.021.885,00	536.763,00
	TOTALE PASSIVO	4.370.598.658,20	4.057.323.214,11	313.275.444,09

I SINDACI

IL COMMISSARIO STRAORDINARIO

DANIELA CARLA' - GIORGIO DANIELI
BENITO DI TROIA - DANILO GIOVANNI FESTA - ANTONINO GALLONI
MARIANO MARTONE - ROBERTO NICOLO' - GIUSEPPE VITALETTI

TIZIANO TREU

GESTIONE SPECIALE DI PREVIDENZA E ASSISTENZA PER I LAVORATORI DELLO SPETTACOLO GIA' ISCRITTI ALL'ENPALS
(ART. 21, COMMA 1, DECRETO-LEGGE 6 DICEMBRE 2011, N. 201, CONVERTITO CON MODIFICAZIONI DALLA LEGGE 22 DICEMBRE 2011, N. 214)
PREVENTIVO 2015

CONTO ECONOMICO		Preventivo 2015	Preventivo 2014 assestato	Variazioni
A	VALORE DELLA PRODUZIONE			
A.01	PROVENTI E CORRISPETTIVI PER LA PRODUZIONE DELLE PRESTAZIONI E/O SERVIZI			
	ENTRATE ACCERTATE NELL'ESERCIZIO			
	Aliquote contributive a carico dei datori di lavoro e/o degli iscritti (all. B/1)	1.162.873.895,00	1.158.462.251,00	4.411.644,00
	Quote di partecipazione degli iscritti all'onere di specifiche gestioni (all. B/1)	2.593.400,00	2.055.900,00	537.500,00
	Poste correttive e compensative di entrate correnti	-550.000,00	-550.000,00	0,00
	RETTIFICA DELLE ENTRATE ACCERTATE NELL'ESERCIZIO CON I MOVIMENTI DEI RATEI E DEI RISCONTI			
	Contributi a carico dei datori di lavoro e/o degli iscritti (ratei attivi iniziali) (all. B/1)	-105.661.938,00	-106.509.697,49	847.759,49
	Contributi a carico dei datori di lavoro e/o degli iscritti (ratei attivi finali) (all. B/1)	106.082.648,00	105.661.938,00	420.710,00
	Totale proventi e corrispettivi per la produzione delle prestazioni e/o servizi	1.165.338.005,00	1.159.120.391,51	6.217.613,49
	ALTRI RICAVI E PROVENTI			
	ENTRATE ACCERTATE NELL'ESERCIZIO			
	Entrate diverse	243.400,00	3.176.000,00	-2.932.600,00
	Sanzioni civili e amministrative			
	Trasferimenti da Equitalia (art. 171-ter, co. 5, l. 633/1941)	350.000,00	250.000,00	100.000,00
	Contrib. trasf da altri fondi per rettifiche errate attribuz			
	Valori trasf da fondi Inps copert periodi assicurati			
	Entrate contratto coproduzione Fondaz MPR			
	Entrate (art.3, l. 717/1949)			
	Trasferimento da parte di altri enti (soprintendenze)	189.000,00	189.000,00	0,00
	Trasferimenti da altre gestioni dall'Istituto	2.800.000,00	2.800.000,00	0,00
	Trasferimento dallo Stato (MIBAC)	55.000,00	55.000,00	0,00
	Trasferimento dalla Gias a copertura minori entrate (art. 1, co. 188, l. 296/2006)	15.000.000,00	15.000.000,00	0,00
	Trasferimento dalla Gias a copertura minori entrate (art. 1, co. 39, l. 220/2010)	3.573.000,00	3.573.000,00	0,00
	Totale altri ricavi e proventi	22.210.400,00	25.043.000,00	-2.832.600,00
	TOTALE VALORE DELLA PRODUZIONE (A)	1.187.548.405,00	1.184.163.391,51	3.385.013,49
B	COSTO DELLA PRODUZIONE			
B.06	COSTI PER ACQUISTO MATERIE PRIME, SUSSIDIARIE, CONSUMO E MERCI			
B.06.a	PRESTAZIONI ISTITUZIONALI			
	SPESE IMPEGNATE DELL'ESERCIZIO			
	Spese per prestazioni (all. B/2)	-871.802.721,00	-869.327.957,00	-2.474.764,00
	Prestazioni diverse a carico di fondi o gestioni pensionistiche (all. B/2)	-700.000,00	-700.000,00	0,00
	Poste correttive e compensative di spese correnti (recupero di prestazioni)	2.730.000,00	3.530.000,00	-800.000,00
	Ratei passivi iniziali spese per prestazioni (all. B/2)	1.021.885,00	1.415.423,32	-393.538,32
	Ratei passivi finali spese per prestazioni (all. B/2)	-1.558.648,00	-1.021.885,00	-536.763,00
	Totale delle prestazioni istituzionali	-870.309.484,00	-866.104.418,68	-4.205.065,32
	AMMORTAMENTO E SVALUTAZIONI			
	SVALUTAZ CREDITI ATTIVO CIRCOLANTE			
	Svalutazione crediti contributivi	-837.901,96	-44.155.372,46	43.317.470,50
	Totale ammortamenti e svalutazioni	-837.901,96	-44.155.372,46	43.317.470,50
B.14	ONERI DIVERSI DI GESTIONE			
	Contribuzione a favore degli I.P.A.S.	-2.304.185,00	-2.822.072,00	517.887,00
	Trasferimenti per il finanziamento della Covip	-29.678,89	-29.678,89	0,00
	Valori di copertura di periodi assicurativi trasferiti a fondi amministrati dall'Istituto	-6.300.000,00	-6.300.000,00	0,00
	Valori trasf.ad altri enti prev. a copert.periodi assic.			
	Poste correttive e compensative di spese correnti			
	Spese non classificabili in altre voci	-95.500,00	-230.000,00	134.500,00
	Spese di amministrazione	-25.287.435,58	-32.141.388,03	6.853.952,45
	Onere per il trasferimento allo Stato delle economie derivanti dalla riduzione delle spese di amministrazione	-5.059.516,91	-4.939.637,43	-119.879,48
	Totale oneri diversi di gestione	-39.076.316,38	-46.462.776,35	7.386.459,97
	TOTALE COSTI DELLA PRODUZIONE (B)	-910.223.702,34	-956.722.567,49	46.498.865,15
	DIFFERENZA TRA VALORE E COSTI DELLA PRODUZIONE (A) + (B)	277.324.702,66	227.440.824,02	49.883.878,64
C	PROVENTI E ONERI FINANZIARI			
C.16	ALTRI PROVENTI FINANZIARI			
	ENTRATE DI PERTINENZA DELL'ESERCIZIO ACCERTATE NELL'ESERCIZIO			
	Interessi sui c/c postali	11.815,11	0,00	11.815,11
	Interessi sulle disponibilità nei c/c bancari	50.825,00	80.644,00	-29.819,00
	Interessi sul c/c con INPS per anticipazioni alle gestioni deficitarie	33.716.001,00	30.692.255,00	3.023.746,00
	Redditi degli investimenti patrimoniali unitari	407.719,00	453.452,00	-45.733,00
	Utile di gestione degli investimenti patrimoniali non unitari	2.725.767,16	1.795.412,18	930.354,98
	Canone d'uso netto	0,00	9.076,79	-9.076,79
	Totale altri proventi finanziari	36.912.127,27	33.030.839,97	3.881.287,30
C.17	INTERESSI PASSIVI ED ALTRI ONERI FINANZIARI			
	Perdita della gestione immobiliare	0,00	-1.000.286,28	1.000.286,28
	Oneri finanziari	-158.000,00	-108.000,00	-50.000,00
	Totale interessi passivi ed altri oneri finanziari	-158.000,00	-1.108.286,28	950.286,28
	TOTALE PROVENTI E ONERI FINANZIARI (C)	36.754.127,27	31.922.553,69	4.831.573,58
E	PROVENTI E ONERI STRAORDINARI			
E.21	ONERI STRAORDINARI			
	PROVENTI STRAORDINARI			
	Plusvalore titoli	0,00	0,00	0,00
	Totale proventi e oneri straordinari			
	TOTALE PROVENTI E ONERI STRAORDINARI (E)			
	RISULTATO PRIMA DELLE IMPOSTE (A) + (B) + (C) + (D) + (E)	314.078.829,93	259.363.377,71	54.715.452,22
	IMPOSTE DELL'ESERCIZIO			
	Oneri tributari	-822.261,84	-1.226.970,07	404.708,23
	RISULTATO D'ESERCIZIO	313.256.568,09	258.136.407,64	55.120.160,45
	AVANZO / DISAVANZO ECONOMICO	313.256.568,09	258.136.407,64	55.120.160,45

Allegati

Immobili strumentali Fondo pensioni lavoratori dello spettacolo ex ENPALS

Ubicazione degli immobili	F.do ammortam. al 01.01.2015	Variazione ammortamento	Costo storico al 01.01.2015	Aumenti (Acquisti)	Diminuzioni (Vendite)	Variazioni per cambio di destinazione	Costo storico al 31.12.2015	Quota amm.to anno 2015 (=2%)	Variazioni f. amm.to per dismissioni	Totale amm.to al 31/12/2015 (con amm.to 2% annuo)	Valore di bilancio al 31/12/2015 (con amm.to 2% annuo)
ROMA - VIA ARTURO GRAF 40	45.854,69		309.382,46				309.382,46	6.187,65		52.042,34	257.340,12
ROMA - V.LE REGINA MARGHERITA 202-204-206	3.236,022,36		17.631.036,54				17.631.036,54	352.620,73		3.588.643,09	14.042.393,45
ROMA - VIA NIZZA 152/E	15.195,69		96.300,48				96.300,48	1.926,01		17.121,70	79.178,78
ROMA - VIA NIZZA 152/F	20.035,25		125.967,30				125.967,30	2.519,35		22.554,60	103.412,70
ROMA - VIA NIZZA 154/AB	32.868,28		206.694,27				206.694,27	4.133,89		37.002,17	169.692,10
ROMA - VIA NIZZA 154/E	61.205,36		384.303,53				384.303,53	7.686,07		68.891,43	315.412,09
ROMA - VIA NIZZA 152/A	21.006,39		133.179,18				133.179,18	2.663,58		23.669,97	109.509,20
ROMA - VIA NIZZA 152	9.835,69		61.574,25				61.574,25	1.231,49		11.067,18	50.507,08
ROMA - VIA NIZZA 152	34.050,47		213.119,90				213.119,90	4.262,40		38.312,86	174.807,04
FIRENZE - VIA SOLFERINO 20	93.901,16		586.882,28				586.882,28	11.737,65		105.638,81	481.243,47
CAGLIARI - VIA CAPRERA 41	30.395,60		193.436,60				193.436,60	3.868,73		34.264,34	159.172,26
CAGLIARI - VIA G. TURRISI COLONNA 37	17.179,35		107.370,90				107.370,90	2.147,42		19.326,76	88.044,14
PALERMO - VIA G. TURRISI COLONNA 7	7.944,22		49.651,35				49.651,35	993,03		8.937,25	40.714,10
PALERMO - VIA G. TURRISI COLONNA 7	9.544,08		59.650,50				59.650,50	1.193,01		10.737,09	48.913,41
PALERMO - VIA G. TURRISI COLONNA 7	23.860,29		149.126,78				149.126,78	2.982,54		26.842,83	122.283,95
TORINO - VIA S. QUINTINO 16	73.793,41		461.208,83				461.208,83	9.224,18		83.017,59	378.191,24
CATANIA - VIA RINDONE 9	54.576,98		348.996,67				348.996,67	6.979,93		61.556,91	287.439,76
BARI - VIA ABATE GIMMA 192	67.566,91		427.372,86				427.372,86	8.547,46		76.114,37	351.258,49
BARI - VIA ABATE GIMMA 192/2	31.451,10		201.649,11				201.649,11	4.032,98		35.484,09	166.165,02
MILANO - VIA EUGENIO CHIESA 6	48.919,22		306.660,60				306.660,60	6.133,21		55.052,44	251.608,16
MILANO - VIA EUGENIO CHIESA 6/2	67.074,74		420.132,52				420.132,52	8.402,65		75.477,39	344.655,13
MILANO - VIA EUGENIO CHIESA 6/3	25.427,62		159.838,04				159.838,04	3.196,76		28.624,38	131.213,65
NAPOLI - VIA CHIAIA 199/D	80.719,72		557.278,62				557.278,62	11.145,57		91.865,30	465.413,32
NAPOLI - VIA CHIAIA 199/D/2	68.667,89		477.678,39				477.678,39	9.553,57		78.221,45	399.456,94
BOLOGNA - VIA GALLIERA 55	24.014,29		155.155,55				155.155,55	3.103,11		27.117,40	128.038,15
BOLOGNA - VIA GALLIERA 55/2	43.623,08		277.710,50				277.710,50	5.554,21		49.177,29	228.533,21
BOLOGNA - VIA GALLIERA 55/3	716,23		5.158,70				5.158,70	103,17		819,40	4.339,30
VENEZIA - CALLE EMO 1553	17.461,91		117.338,71				117.338,71	2.346,77		19.808,68	97.530,02
VENEZIA - CALLE EMO 1553/2	15.540,49		105.329,86				105.329,86	2.106,60		17.647,09	87.682,76
VENEZIA - CALLE EMO 1553/3	36.855,58		238.549,13				238.549,13	4.770,98		41.626,56	196.922,57
VENEZIA - CALLE EMO 1553/4	27.089,38		177.510,33				177.510,33	3.550,21		30.639,59	146.870,74
VENEZIA - CALLE EMO 1553/5	49.245,46		315.985,80				315.985,80	6.319,72		55.565,18	260.420,62
VENEZIA - CALLE EMO 1553/6	48.881,13		313.708,77				313.708,77	6.274,18		55.155,31	258.553,46
GENOVA - PIAZZA ROSSETTI 2	78.830,44		499.942,88				499.942,88	9.998,86		88.829,29	411.113,58
TOTALE	4.519.354,48		25.874.882,13				25.874.882,13	517.497,64		5.036.852,12	20.838.030,01

Immobili da reddito Fondo pensioni lavoratori dello spettacolo ex ENPALS

Ubicazione degli immobili	F.do ammortam. al 01.01.2015	Variazione ammortamento	Costo storico al 01.01.2015	Aumenti (Acquisti)	Diminuzioni (Vendite)	Variazioni per cambio di destinazione	Costo storico al 31.12.2015	Quota amm.to anno 2015 (=2%)	Variazioni f. amm.to per dismissioni	Totale amm.to al 31/12/2015 (con amm.to 2% annuo)	Valore di bilancio al 31/12/2015 (con amm.to 2% annuo)
TRIESTE - VIA CESARE BATTISTI 20	17.594,26		293.237,70				293.237,70	5.864,75		23.459,01	269.778,69
TRIESTE - VIA CESARE BATTISTI 20	12.567,30		209.455,58				209.455,58	4.189,10		16.756,40	192.699,18
ROMA - VIA JACOPONE DA TODI 11	10.960,83		182.680,58				182.680,58	3.653,61		14.614,44	168.066,14
ROMA - VIA JACOPONE DA TODI 11	3.269,95		54.499,20				54.499,20	1.089,98		4.359,93	50.139,27
ROMA - VIA LUGI CAPUANA 56	6.930,35		115.505,78				115.505,78	2.310,12		9.240,47	106.265,31
ROMA - VIA NADINA HELBIG 21/23	4.281,19		71.353,23				71.353,23	1.427,06		5.708,25	65.644,98
TRIESTE - VIA CESARE BATTISTI 20	12.567,33		209.455,58				209.455,58	4.189,11		16.756,44	192.699,14
TRIESTE - VIA CESARE BATTISTI 20	13.405,14		223.419,00				223.419,00	4.468,38		17.873,52	205.545,48
TRIESTE - VIA CESARE BATTISTI 20	8.378,22		139.636,88				139.636,88	2.792,74		11.170,95	128.465,93
GENOVA - VIA MASCHERPA 31/R	11.880,00		198.000,08				198.000,08	3.960,00		15.840,00	182.160,08
TOTALE	101.834,57		1.697.243,61				1.697.243,61	33.944,86		135.779,44	1.561.464,17

5.172.631,55

Immobili da reddito Fondo assistenza e previdenza pittori, scultori, musicisti e autori drammatici (ENAPPSMSAD) ex ENPALS

Ubicazione degli immobili	F.do ammortam. al 01.01.2015	Variazione ammortamento	Costo storico al 01.01.2015	Aumenti (Acquisti)	Diminuzioni (Vendite)	Variazioni per cambio di destinazione	Costo storico al 31.12.2015	Quota amm.to anno 2015 (=2%)	Variazioni f. amm.to per dismissioni	Totale amm.to al 31/12/2015 (con amm.to 2% annuo)	Valore di bilancio al 31/12/2015 (con amm.to 2% annuo)
ROMA - VIA DEI SANSOVINO 6	40.625,85		413.416,14				413.416,14	8.268,33		48.894,18	364.521,96
ROMA - VIA DEI SANSOVINO 8	44.000,00		440.000,00				440.000,00	8.800,00		52.800,00	387.200,00
ROMA - VIA VICENZA 52	23.799,63		241.885,17				241.885,17	4.837,70		28.637,33	213.247,84
TOTALE	108.425,48		1.095.301,31				1.095.301,31	21.906,03		130.331,51	964.969,80

GESTIONE SPECIALE DI PREVIDENZA E ASSISTENZA PER I LAVORATORI DELLO SPETTACOLO GIA' ISCRITTI AL SOPPRESSO ENPALS
CONTRIBUTI A CARICO DEI DATORI DI LAVORO E DEGLI ISCRITTI

Descrizione	PREVENTIVO 2015				PREVENTIVO 2014 ASSESTATO	VARIAZIONI
	accertati nel 2015 (1)	meno: rateo al 31/12/2014 (2)	più: rateo al 31/12/2015 (3)	totale (dato economico) (1-2+3)		
Aliquote contributive a carico dei datori di lavoro e/o degli iscritti	1.162.873.895,00	105.661.938,00	106.082.648,00	1.163.294.605,00	1.157.614.491,01	5.680.113,99
	1.162.873.895,00	105.661.938,00	106.082.648,00	1.163.294.605,00	1.157.614.491,01	5.680.113,99
Quote di partecipazione degli iscritti all'onere di specifiche gestioni:	270.000,00		0,00	270.000,00	37.600,00	232.400,00
	12.900,00	0,00	0,00	12.900,00	12.800,00	100,00
	2.105.000,00	0,00	0,00	2.105.000,00	1.800.000,00	305.000,00
	205.500,00	0,00	0,00	205.500,00	205.500,00	0,00
	2.593.400,00	0,00	0,00	2.593.400,00	2.055.900,00	537.500,00
TOTALE	1.165.467.295,00	105.661.938,00	106.082.648,00	1.165.888.005,00	1.159.670.391,01	6.217.613,99

GESTIONE SPECIALE DI PREVIDENZA E ASSISTENZA PER I LAVORATORI DELLO SPETTACOLO GIÀ' ISCRITTI AL SOPPRESSO ENPALS
 SPESE PER PRESTAZIONI ISTITUZIONALI

Descrizione	PREVENTIVO 2015				PREVENTIVO 2014 ASSESTATO	VARIAZIONI
	impegnate nel 2015 (1)	meno: rateo al 31/12/2014 (2)	più: rateo al 31/12/2015 (3)	totale (dato economico) (4)		
Prestazioni pensionistiche	954.321.936,00	1.021.885,00	1.558.648,00	954.858.699,00	951.619.887,68	3.238.811
Onere a carico della gestione PTLD, assegno per il nucleo familiare ex art. 20 L. 155/81	1.793.114,00	0,00	0,00	1.793.114,00	1.861.750,00	-68.636
Onere a carico Gias	80.726.101,00	0,00	0,00	80.726.101,00	80.823.719,00	-97.618
	871.802.721,00	1.021.885,00	1.558.648,00	872.339.484,00	868.934.418,68	3.405.065
Prestazioni diverse:	700.000,00			700.000,00	700.000,00	0
Provvidenze economiche straord. agli iscritti	100.000,00	0,00	0,00	100.000,00	100.000,00	
Organizz. e patrocinio manif. artist. music. e lett.	350.000,00	0,00	0,00	350.000,00	350.000,00	
Premi operosità, spese viaggi studio	150.000,00	0,00	0,00	150.000,00	150.000,00	
Ediz. e coediz. produz. letterar. music. e artist.	100.000,00	0,00	0,00	100.000,00	100.000,00	
TOTALE	872.502.721,00	1.021.885,00	1.558.648,00	873.039.484,00	869.634.418,68	3.405.065

Fondo Pensioni Lavoratori dello Spettacolo

FONDO PENSIONI LAVORATORI DELLO SPETTACOLO
SITUAZIONE PATRIMONIALE AL 31 DICEMBRE 2015
PREVENTIVO 2015
ATTIVO

	Denominazione conto	Consistenza al 31/12/2015	Consistenza al 31/12/2014	Variazioni
B	IMMOBILIZZAZIONI			
II	IMMOBILIZZAZIONI MATERIALI			
1	TERRENI E FABBRICATI	22.776.177,31	23.250.987,99	-474.810,68
	Immobili da reddito	1.697.243,61	1.697.243,61	0,00
	Immobili strumentali	25.874.882,13	25.874.882,13	0,00
	Fondo ammortamento immobili	-5.172.631,55	-4.621.189,04	-551.442,51
	Quota di partecipazione all'acquisizione di immobili strumentali adibiti ad uffici	376.683,12	300.051,29	76.631,83
	Totale immobilizzazioni materiali	22.776.177,31	23.250.987,99	-474.810,68
III	IMMOBILIZZAZIONI FINANZIARIE			
1	PARTECIPAZIONI IN	12.203.143,37	12.203.143,37	0,00
	Altri enti	12.203.143,37	12.203.143,37	0,00
	Titoli azionari	12.203.143,37	12.203.143,37	0,00
2	CREDITI	11.714.255,61	12.967.513,90	-1.253.258,29
	Verso altri	0,00	0,00	0,00
	Mutui ipotecari al personale (art. 59, DPR 509/79)	8.185.000,00	8.500.000,00	-315.000,00
	Prestiti al personale (art. 59, DPR 509/79)	3.400.000,00	4.200.000,00	-800.000,00
	Fondi di investimento mobiliare a risparmio gestito	129.255,61	267.513,90	-138.258,29
3	ALTRI TITOLI	230.825.965,15	243.936.400,15	-13.110.435,00
	Impieghi in titoli diversi da perfezionare	18.269.522,98	18.269.522,98	0,00
	Titoli di Stato e assimilati	44.341.217,42	57.451.652,42	-13.110.435,00
	Fondo Gamma immobiliare	168.215.224,75	168.215.224,75	0,00
	CREDITI FINANZIARI DIVERSI	26.408.189,09	23.429.241,86	2.978.947,23
4	Quota di partecipazione agli investimenti patrimoniali	26.408.189,09	23.429.241,86	2.978.947,23
	Totale immobilizzazioni finanziarie	281.151.553,22	292.536.299,28	-11.384.746,06
	TOTALE IMMOBILIZZAZIONI	303.927.730,53	315.787.287,27	-11.859.556,74
C	ATTIVO CIRCOLANTE			
II	RESIDUI ATTIVI			
2	CREDITI VERSO ISCRITTI, SOCI E TERZI	480.093.656,29	349.689.217,56	130.404.438,73
	Crediti per aliquote contributive a carico dei datori di lavoro e/o iscritti	458.610.511,63	328.206.072,90	130.404.438,73
	Crediti per quote di partecipazione	706.640,80	706.640,80	0,00
	Crediti per poste correttive e compensative di spese correnti (prest. da rec.)	0,00	0,00	0,00
	Crediti per entrate non classificabili in altre voci (sanzioni)	20.763.049,61	20.763.049,61	0,00
	Crediti per alienazione di immobili e diritti reali	13.454,25	13.454,25	0,00
4	CREDITI VERSO LO STATO ED ALTRI SOGGETTI PUBBLICI	-197.440.680,08	-196.653.078,12	-787.601,96
	Crediti per trasferimenti da parte di altri enti del settore pubblico	0,00	0,00	0,00
	Fondo svalutazione crediti contributivi	-197.440.680,08	-196.653.078,12	-787.601,96
5	CREDITI VERSO ALTRI	11.604,68	11.604,68	0,00
	Credito per rate scadute (quota capitale) su mutui edilizi concessi ai dipendenti (art. 59, DPR 509/79)	1.035,53	1.035,53	0,00
	Credito per rate scadute (quota capitale) su prestiti concessi ai dipendenti (art. 59, DPR 509/79)	10.569,15	10.569,15	0,00
	Credito verso la GIAS	0,00	0,00	0,00
	Totale residui attivi	282.664.580,89	153.047.744,12	129.616.836,77
IV	DISPONIBILITA' LIQUIDE			
3	DENARO E VALORI IN CASSA	2.556.821.857,52	2.432.745.781,39	124.076.076,13
	Rapporti diretti di c/c con la gestione produzione e servizi	2.556.821.857,52	2.432.745.781,39	124.076.076,13
	Totale disponibilità liquide	2.556.821.857,52	2.432.745.781,39	124.076.076,13
	TOTALE ATTIVO CIRCOLANTE	2.839.486.438,41	2.585.793.525,52	253.692.912,89
D	RATEI E RISCONTI			
I	RATEI E RISCONTI			
1	RATEI ATTIVI	101.710.768,00	101.306.021,00	404.747,00
	Ratei attivi (All.B/1)	101.710.768,00	101.306.021,00	404.747,00
	Totale ratei attivi	101.710.768,00	101.306.021,00	404.747,00
	TOTALE RATEI E RISCONTI	101.710.768,00	101.306.021,00	404.747,00
	TOTALE ATTIVO	3.245.124.936,94	3.002.886.833,78	242.238.103,16

FONDO PENSIONI LAVORATORI DELLO SPETTACOLO
SITUAZIONE PATRIMONIALE AL 31 DICEMBRE 2015
PREVENTIVO 2015
PASSIVO

	Denominazione conto	Consistenza al 31/12/2015	Consistenza al 31/12/2014	Variazioni
A	PATRIMONIO NETTO			
II	RISERVE OBBLIGATORIE E DERIVANTI DA LEGGE			
1	RISERVE OBBLIGATORIE E DERIVANTI DA LEGGE	9.109.758,26	9.109.758,26	0,00
	Riserve obbligatorie	9.109.758,26	9.109.758,26	0,00
	Totale riserve obbligatorie e derivanti da legge	9.109.758,26	9.109.758,26	0,00
VIII	AVANZI (DISAVANZI) ECONOMICI PORTATI A NUOVO			
1	AVANZI (DISAVANZI) ECONOMICI ESERCIZI PRECEDENTI	2.938.148.766,87	2.745.976.759,14	192.172.007,73
	Avanzi economici esercizi precedenti	2.938.148.766,87	2.745.976.759,14	192.172.007,73
	Totale avanzi (disavanzi) economici esercizi precedenti	2.938.148.766,87	2.745.976.759,14	192.172.007,73
IX	AVANZO (DISAVANZO) ECONOMICO D'ESERCIZIO			
1	AVANZO (DISAVANZO) ECONOMICO D'ESERCIZIO	242.193.407,16	192.172.007,73	50.021.399,43
	Avanzi economici d'esercizio	242.193.407,16	192.172.007,73	50.021.399,43
	Totale avanzo (disavanzo) economico d'esercizio	242.193.407,16	192.172.007,73	50.021.399,43
	TOTALE PATRIMONIO NETTO	3.189.451.932,29	2.947.258.525,13	242.193.407,16
C	FONDI PER RISCHI ED ONERI			
I	FONDO RISCHI E ONERI			
3	ALTRI RISCHI E ONERI FUTURI	15.638.547,33	15.638.547,33	0,00
	Fondo copertura omissioni contributive, art.39, L.153/69	2.065.827,60	2.065.827,60	0,00
	Fondo di accantonamento del plusvalore immobili e dell'eccedenza del relativo fondo di ammortamento	13.572.719,73	13.572.719,73	0,00
	TOTALE	15.638.547,33	15.638.547,33	0,00
	TOTALE FONDI PER RISCHI ED ONERI	15.638.547,33	15.638.547,33	0,00
E	DEBITI			
I	DEBITI			
6	DEBITI RAPPRESENTATI DA TITOLI DI CREDITO	18.292.410,81	18.292.410,81	0,00
	Debiti per sottoscrizioni di partecipazione e acquisto di valori mobiliari	18.292.410,81	18.292.410,81	0,00
10	DEBITI VERSO ISCRITTI, SOCI E TERZI PER PRESTAZIONI DOVUTE	19.636,83	19.636,83	0,00
	Debiti per prestazioni istituzionali	19.636,83	19.636,83	0,00
11	DEBITI VERSO LO STATO E SOGGETTI PUBBLICI	2.685.462,05	3.158.942,05	-473.480,00
	Debiti verso l'IPAS per contribuzioni	2.085.163,00	2.558.643,00	-473.480,00
	Debiti per valori di copertura assicurativa da trasferire ad altri Enti	600.299,05	600.299,05	0,00
12	DEBITI DIVERSI	17.576.654,63	17.576.654,63	0,00
	Debiti per poste correttive e compensative di entrate correnti	22.049,27	22.049,27	0,00
	Debiti per concessione di crediti e anticipazioni	26.000,00	26.000,00	0,00
	Debiti per estinzione debiti diversi	0,00	0,00	0,00
	Debiti diversi	17.528.605,36	17.528.605,36	0,00
	Totale debiti	38.574.164,32	39.047.644,32	-473.480,00
	TOTALE DEBITI	38.574.164,32	39.047.644,32	-473.480,00
F	RATEI E RISCONTI			
I	RATEI E RISCONTI			
1	Ratei passivi	1.460.293,00	942.117,00	518.176,00
	Ratei passivi (all. B/2)	1.460.293,00	942.117,00	518.176,00
	TOTALE	1.460.293,00	942.117,00	518.176,00
	TOTALE RATEI E RISCONTI	1.460.293,00	942.117,00	518.176,00
	TOTALE PASSIVO	3.245.124.936,94	3.002.886.833,78	242.238.103,16

I SINDACI

DANIELA CARLA' - GIORGIO DANIELI
BENITO DI TROIA - DANILO GIOVANNI FESTA - ANTONINO GALLONI
MARIANO MARTONE - ROBERTO NICOLO' - GIUSEPPE VITALETTI

IL COMMISSARIO STRAORDINARIO

TIZIANO TREU

FONDO PENSIONI LAVORATORI DELLO SPETTACOLO
SITUAZIONE PATRIMONIALE AL 31 DICEMBRE 2015
PREVENTIVO 2015

		PREVENTIVO 2015	PREVENTIVO 2014 ASSESTATO	Variazioni
A	VALORE DELLA PRODUZIONE			
A.01	PROVENTI E CORRISPETTIVI PER LA PRODUZIONE DELLE PRESTAZIONI E/O SERVIZI			
	ENTRATE ACCERTATE NELL'ESERCIZIO			
	Aliquote contributive a carico dei datori di lavoro e/o degli iscritti (all. B/1)	1.053.592.852,00	1.049.269.179,00	4.323.673,00
	Quote di partecipazione degli iscritti all'onere di specifiche gestioni (all. B/1)	1.372.800,00	1.208.400,00	164.400,00
	Poste correttive e compensative di entrate correnti	-550.000,00	-550.000,00	0,00
	RETIFICAZIONE DELLE ENTRATE ACCERTATE NELL'ESERCIZIO CON I MOVIMENTI DEI RATEI E DEI RISCOSSI			
	Contributi a carico dei datori di lavoro e/o degli iscritti (ratei attivi iniziali) (all. B/1)	-101.306.021,00	-101.858.622,50	552.601,50
	Contributi a carico dei datori di lavoro e/o degli iscritti (ratei attivi finali) (all. B/1)	101.710.768,00	101.306.021,00	404.747,00
	Totale proventi e corrispettivi per la produzione delle prestazioni e/o servizi	1.054.820.399,00	1.049.374.977,50	5.445.421,50
	ALTRI RICAVI E PROVENTI			
	ENTRATE ACCERTATE NELL'ESERCIZIO			
	Entrate diverse	222.700,00	3.000.000,00	-2.777.300,00
	Trasferimento dalla Gias a copertura minori entrate (art. 1 co. 188, L. 296/2006)	15.000.000,00	15.000.000,00	0,00
	Trasferimento dalla Gias a copertura minori entrate (art. 1, co. 39, L. 220/2010)	2.520.000,00	2.520.000,00	0,00
	Trasferimenti da altre gestioni dall'Istituto	2.800.000,00	2.800.000,00	0,00
	Totale altri ricavi e proventi	20.542.700,00	23.320.000,00	-2.777.300,00
	TOTALE VALORE DELLA PRODUZIONE (A)	1.075.363.099,00	1.072.694.977,50	2.668.121,50
B	COSTO DELLA PRODUZIONE			
B.06	COSTI PER ACQUISTO MATERIE PRIME, SUSSIDIARIE, CONSUMO E MERCI			
B.06.a	PRESTAZIONI ISTITUZIONALI			
	SPESE IMPEGNATE DELL'ESERCIZIO			
	Spese per prestazioni (all. B/2)	-823.062.034,00	-822.153.916,00	-908.118,00
	Poste correttive e compensative di spese correnti	2.700.000,00	3.500.000,00	-800.000,00
	Ratei passivi iniziali spese per prestazioni (all. B/2)	942.117,00	1.350.836,20	-408.719,20
	Ratei passivi finali spese per prestazioni (all. B/2)	-1.460.293,00	-942.117,00	-518.176,00
	Totale delle prestazioni istituzionali	-820.880.210,00	-818.245.196,80	-2.635.013,20
B.10	AMMORTAMENTO E SVALUTAZIONI			
B.10.d	SVALUTAZ CREDITI ATTIVO CIRCOLANTE			
	Svalutaz crediti contributivi	-787.601,96	-40.601.280,01	39.813.678,05
	Totale ammortamenti e svalutazione	-787.601,96	-40.601.280,01	39.813.678,05
B.14	ONERI DIVERSI DI GESTIONE			
	Spese non classificabili in altre voci	-87.300,00	-230.000,00	142.700,00
	Contribuzione a favore dell'I.P.A.S.	-2.085.163,00	-2.558.643,00	473.480,00
	Valori di copertura di periodi assicurativi trasferiti a fondi amministrati dall'Istituto (FPLD)	-6.300.000,00	-6.300.000,00	0,00
	Trasferimenti per il finanziamento della Covip	-29.678,89	-29.678,89	0,00
	Spese di amministrazione	-24.286.620,54	-31.081.466,93	6.794.846,39
	Onere per il trasferimento allo Stato delle economie derivanti dalla riduzione delle spese di amministrazione	-4.892.670,08	-4.776.743,84	-115.926,24
	Totale oneri diversi di gestione	-37.681.432,51	-44.976.532,66	7.295.100,15
	TOTALE COSTI DELLA PRODUZIONE (B)	-859.349.244,47	-903.823.009,47	44.473.765,00
	DIFFERENZA TRA VALORE E COSTI DELLA PRODUZIONE (A) + (B)	216.013.854,53	168.871.968,03	47.141.886,50
C	PROVENTI E ONERI FINANZIARI			
C.16	ALTRI PROVENTI FINANZIARI			
	ENTRATE DI PERTINENZA DELL'ESERCIZIO ACCERTATE NELL'ESERCIZIO			
	Interessi sui c/c postali	1.412,16	0,00	1.412,16
	Interessi sulle disponibilità nei c/c bancari	39.895,00	63.412,00	-23.517,00
	Interessi sul c/c con l'INPS per anticipazioni	24.634.434,00	22.380.901,00	2.253.533,00
	interessi attivi sul c/c con GPS disponibilità sui c/c bancari	0,00		
	Redditi degli investimenti patrimoniali	318.488,00	360.702,00	-42.214,00
	Utile di gestione degli investimenti patrimoniali non unitari	2.033.577,82	1.771.006,84	262.570,98
	Canone d'uso netto	0,00	8.305,09	-8.305,09
	Totale altri proventi finanziari	27.027.806,98	24.584.326,93	2.443.480,05
C.17	INTERESSI PASSIVI ED ALTRI ONERI FINANZIARI			
	Oneri finanziari	-100.000,00	-100.000,00	0,00
	Totale interessi passivi ed altri oneri finanziari	-100.000,00	-100.000,00	0,00
	TOTALE PROVENTI E ONERI FINANZIARI (C)	26.927.806,98	24.484.326,93	2.443.480,05
E	PROVENTI E ONERI STRAORDINARI			
E.21	PROVENTI/ONERI STRAORDINARI			
	Plusvalore titoli	0,00	0,00	0,00
	Totale proventi/oneri straordinari			
	RISULTATO PRIMA DELLE IMPOSTE (A) + (B) + (C)	242.941.661,51	193.356.294,96	49.585.366,55
	IMPOSTE DELL'ESERCIZIO			
	Oneri tributari	-748.254,35	-1.184.287,23	436.032,88
	Totale imposte dell'esercizio	-748.254,35	-1.184.287,23	436.032,88
	RISULTATO D'ESERCIZIO	242.193.407,16	192.172.007,73	50.021.399,43
	AVANZO/DISAVANZO ECONOMICO	242.193.407,16	192.172.007,73	50.021.399,43

FONDO PENSIONI LAVORATORI DELLO SPETTACOLO
CONTRIBUTI A CARICO DEI DATORI DI LAVORO E DEGLI ISCRITTI

Descrizione	PREVENTIVO 2015				PREVENTIVO 2014 ASSESTATO (dato economico)	VARIAZIONI
	accertati nel 2015 (1)	meno: rateo al 31/12/2014 (2)	più: rateo al 31/12/2015 (3)	totale (dato economico) (1-2+3=4)		
Bilancio preventivo - a 31/12/2015						
Al quote contributive a carico dei datori di lavoro e/o degli iscritti :	1.053.592.852,00	101.306.021,00	101.710.768,00	1.053.997.599,00	1.048.716.577,00	5.281.022,00
	1.053.592.852,00	101.306.021,00	101.710.768,00	1.053.997.599,00	1.048.716.577,00	5.281.022,00
Quote di partecipazione degli iscritti all'onere di specifiche gestioni :						
- contributi volontari	160.000,00	0,00	0,00	160.000,00	600,00	159.400,00
- riserve e valori di riscatto	1.000.000,00	0,00	0,00	1.000.000,00	1.000.000,00	0,00
- contributo di solidarietà (art. 1, co. 486, L. 147/2013)	12.800,00	0,00	0,00	12.800,00	7.800,00	5.000,00
- proventi per divieto di cumulo tra pensione e redditi da lavoro	200.000,00	0,00	0,00	200.000,00	200.000,00	0,00
	1.372.800,00	0,00	0,00	1.372.800,00	1.208.400,00	164.400,00
TOTALE	1.054.965.652,00	101.306.021,00	101.710.768,00	1.055.370.399,00	1.049.924.977,00	5.445.422,00

FONDO PENSIONI LAVORATORI DELLO SPETTACOLO
SPESE PER PRESTAZIONI ISTITUZIONALI

Descrizione	PREVENTIVO 2015				PREVENTIVO 2014 ASSESTATO (dato economico)	VARIAZIONI
	impegnati nel 2015 (1)	meno: rateo al 31/12/2014 (2)	più: rateo al 31/12/2015 (3)	totale (dato economico) (1-2+3=4)		
Importo lordo delle rate di pensione a carico della Gestione	905.578.335,00	942.117,00	1.460.293,00	906.096.511,00	904.427.733,80	1.668.777,20
a detrarre						
a detrarre a carico della gestione PTLD:	1.793.114,00	0,00	0,00	1.793.114,00	1.861.750,00	-68.636,00
- assegno per il nucleo familiare (art. 20, L. 155/81)						
subtotale	903.785.221,00	942.117,00	1.460.293,00	904.303.397,00	902.565.983,80	1.737.413,20
a detrarre a carico della GIAS						
- quota parte di ciascuna mensilità erogata (art. 37, III co., lett. c, L. 88/89)	71.664.000,00	0,00	0,00	71.664.000,00	71.450.000,00	214.000,00
- maggiorazioni ex combattenti (art. 6, L. 140/85 e art. 6, L. 544/88)	751.833,00	0,00	0,00	751.833,00	764.882,00	-13.049,00
- quota parte prestazioni pensionistiche (L. 59/91)	6.447.961,00	0,00	0,00	6.447.961,00	6.731.597,00	-283.636,00
- oneri totalizzazione periodi assicurativi (D.lgs. 42/2006)	371.527,00	0,00	0,00	371.527,00	377.975,00	-6.448,00
- quota Stato su pensioni personale enti lirici ex L. 311/2004	1.000.000,00	0,00	0,00	1.000.000,00	1.000.000,00	0,00
- prestazione aggiuntiva titolari pensione al minimo (art. 70, co. 7, L. 388/2000)	487.866,00	0,00	0,00	487.866,00	496.333,00	-8.467,00
totale importi a carico della GIAS a detrarre	80.723.187,00	0,00	0,00	80.723.187,00	80.820.787,00	-97.600,00
Rate di pensione a carico della Gestione	823.062.034,00	942.117,00	1.460.293,00	823.580.210,00	821.745.196,80	1.835.013,20
TOTALE PRESTAZIONI PENSIONISTICHE	823.062.034,00	942.117,00	1.460.293,00	823.580.210,00	821.745.196,80	1.835.013,20

Fondo Pensioni Sportivi Professionisti

FONDO PENSIONI SPORTIVI PROFESSIONISTI
SITUAZIONE PATRIMONIALE AL 31 DICEMBRE 2015
PREVENTIVO 2015
ATTIVO

	Denominazione conto	Consistenza al 31/12/2015	Consistenza al 31/12/2014	Variazioni
B	IMMOBILIZZAZIONI			
II	IMMOBILIZZAZIONI MATERIALI			
1	TERRENI E FABBRICATI	14.093,71	21.853,11	-7.759,40
	Quota di partecipazione all'acquisizione di immobili strumentali adibiti ad uffici	14.093,71	21.853,11	-7.759,40
	Totale immobilizzazioni materiali	14.093,71	21.853,11	-7.759,40
III	IMMOBILIZZAZIONI FINANZIARIE			
1	PARTECIPAZIONI IN	5.744.147,65	5.744.147,65	0,00
	Altri enti	0,00	0,00	0,00
	Titoli azionari	5.744.147,65	5.744.147,65	0,00
2	CREDITI	97.755,23	202.310,94	-104.555,71
	Verso altri	0,00	0,00	0,00
	Fondo di risparmio gestito	97.755,23	202.310,94	-104.555,71
3	ALTRI TITOLI	134.663.350,06	144.577.915,06	-9.914.565,00
	Titoli emessi o garantiti dallo Stato o assimilati	33.534.011,31	43.448.576,31	-9.914.565,00
	Impieghi in titoli diversi da perfezionare	7.446.400,02	7.446.400,02	0,00
	Fondi immobiliari	93.682.938,73	93.682.938,73	0,00
	CREDITI FINANZIARI DIVERSI	5.878.880,58	4.695.073,57	1.183.807,01
4	Quota di partecipazione agli investimenti patrimoniali	5.878.880,58	4.695.073,57	1.183.807,01
	Totale immobilizzazioni finanziarie	146.384.133,52	155.219.447,22	-8.835.313,70
	TOTALE IMMOBILIZZAZIONI	146.398.227,23	155.241.300,33	-8.843.073,10
C	ATTIVO CIRCOLANTE			
II	RESIDUI ATTIVI			
2	CREDITI VERSO ISCRITTI, SOCI E TERZI	33.374.678,93	21.006.122,07	12.368.556,86
	Crediti per aliquote contributive a carico dei datori di lavoro e/o iscritti	33.373.585,97	21.005.029,11	12.368.556,86
	Crediti per quote di partecipazione	1.092,96	1.092,96	0,00
4	CREDITI VERSO LO STATO ED ALTRI SOGGETTI PUBBLICI	-12.614.495,84	-12.564.195,84	-50.300,00
	Crediti per trasferimenti da parte di altri enti del settore pubblico	203,85	203,85	0,00
	Fondo svalutazione crediti contributivi	-12.614.699,69	-12.564.399,69	-50.300,00
5	CREDITI VERSO ALTRI	0,00	0,00	0,00
	Credito verso la GIAS	0,00	0,00	0,00
	Totale residui attivi	20.760.183,09	8.441.926,23	12.318.256,86
IV	DISPONIBILITA' LIQUIDE			
3	DENARO E VALORI IN CASSA	945.480.411,00	877.867.466,05	67.612.944,95
	Rapporti diretti di c/c con la gestione produzione e servizi	945.480.411,00	877.867.466,05	67.612.944,95
	Totale disponibilità liquide	945.480.411,00	877.867.466,05	67.612.944,95
	TOTALE ATTIVO CIRCOLANTE	966.240.594,09	886.309.392,28	79.931.201,81
D	RATEI E RISCONTI			
I	RATEI E RISCONTI			
1	Ratei attivi	4.371.880,00	4.355.917,00	15.963,00
	Ratei attivi (All.B/1)	4.371.880,00	4.355.917,00	15.963,00
	Totale ratei attivi	4.371.880,00	4.355.917,00	15.963,00
	TOTALE RATEI E RISCONTI	4.371.880,00	4.355.917,00	15.963,00
	TOTALE ATTIVO	1.117.010.701,32	1.045.906.609,61	71.104.091,71

FONDO PENSIONI SPORTIVI PROFESSIONISTI
SITUAZIONE PATRIMONIALE AL 31 DICEMBRE 2015
PREVENTIVO 2015
PASSIVO

	Denominazione conto	Consistenza al 31/12/2015	Consistenza al 31/12/2014	Variazioni
A	PATRIMONIO NETTO			
VIII	AVANZI (DISAVANZI) ECONOMICI PORTATI A NUOVO			
1	AVANZI (DISAVANZI) ECONOMICI ESERCIZI PRECEDENTI	1.038.108.838,11	972.168.538,33	65.940.299,78
	Avanzi economici esercizi precedenti	1.038.108.838,11	972.168.538,33	65.940.299,78
	Totale avanzi (disavanzi) economici esercizi precedenti	1.038.108.838,11	972.168.538,33	65.940.299,78
IX	AVANZO (DISAVANZO) ECONOMICO D'ESERCIZIO			
1	AVANZO (DISAVANZO) ECONOMICO D'ESERCIZIO	71.129.911,71	65.940.299,78	5.189.611,93
	Avanzi economici d'esercizio	71.129.911,71	65.940.299,78	5.189.611,93
	Totale avanzo (disavanzo) economico d'esercizio	71.129.911,71	65.940.299,78	5.189.611,93
	TOTALE PATRIMONIO NETTO	1.109.238.749,82	1.038.108.838,11	71.129.911,71
E	DEBITI			
I	DEBITI			
	DEBITI VERSO ISCRITTI, SOCI E TERZI PER PRESTAZIONI DOVUTE	0,00	0,00	0,00
	Debiti per prestazioni istituzionali	0,00	0,00	0,00
6	DEBITI RAPPRESENTATI DA TITOLI DI CREDITO	7.454.574,50	7.454.574,50	0,00
	Debiti per sottoscrizioni di partecipazione e acquisto di valori mobiliari	7.454.574,50	7.454.574,50	0,00
11	DEBITI VERSO LO STATO E SOGGETTI PUBBLICI			0,00
	Debiti verso l'IPAS per contribuzioni	219.022,00	263.429,00	-44.407,00
	Totale debiti	7.689.813,50	7.689.813,50	0,00
	TOTALE DEBITI	7.673.596,50	7.718.003,50	-44.407,00
F	RATEI E RISCONTI			
I	RATEI E RISCONTI			
1	Ratei passivi	98.355,00	79.768,00	18.587,00
	Ratei passivi (all. B/2)	98.355,00	79.768,00	18.587,00
	TOTALE	98.355,00	79.768,00	18.587,00
	TOTALE RATEI E RISCONTI	98.355,00	79.768,00	18.587,00
	TOTALE PASSIVO	1.117.010.701,32	1.045.906.609,61	71.104.091,71

I SINDACI

IL COMMISSARIO STRAORDINARIO

DANIELA CARLA' - GIORGIO DANIELI
BENITO DI TROIA - DANILO GIOVANNI FESTA - ANTONINO GALLONI
MARIANO MARTONE - ROBERTO NICOLO' - GIUSEPPE VITALETTI

TIZIANO TREU

FONDO PENSIONI SPORTIVI PROFESSIONISTI
CONTO ECONOMICO
PREVENTIVO 2015

		PREVENTIVO 2015	PREVENTIVO 2014 ASSESTATO	Variazioni
A	VALORE DELLA PRODUZIONE			
A.01	PROVENTI E CORRISPETTIVI PER LA PRODUZIONE DELLE PRESTAZIONI E/O SERVIZI			
	ENTRATE ACCERTATE NELL'ESERCIZIO			
	Aliquote contributive a carico dei datori di lavoro e/o degli iscritti (all. B/1)	109.281.043,00	109.193.072,00	87.971,00
	Quote di partecipazione degli iscritti all'onere di specifiche gestioni (all. B/1)	1.192.600,00	819.500,00	373.100,00
	RETTIFICA DELLE ENTRATE ACCERTATE NELL'ESERCIZIO CON I MOVIMENTI DEI RATEI E DEI RISCOINTI			
	Contributi a carico dei datori di lavoro e/o degli iscritti (ratei attivi iniziali) (all. B/1)	-4.355.917,00	-4.651.074,99	295.157,99
	Contributi a carico dei datori di lavoro e/o degli iscritti (ratei attivi finali) (all. B/1)	4.371.880,00	4.355.917,00	15.963,00
	Totale proventi e corrispettivi per la produzione delle prestazioni e/o servizi	110.489.606,00	109.717.414,01	772.191,99
	ALTRI RICAVI E PROVENTI			
	ENTRATE ACCERTATE NELL'ESERCIZIO			
	Entrate diverse	16.200,00	10.000,00	6.200,00
	Trasferimento dalla Gias a copertura minori entrate (art.1, co. 39, L. 220/2010)	1.053.000,00	1.053.000,00	0,00
	Totale altri ricavi e proventi	1.069.200,00	1.063.000,00	6.200,00
	TOTALE VALORE DELLA PRODUZIONE (A)	111.558.806,00	110.780.414,01	778.391,99
B	COSTO DELLA PRODUZIONE			
B.06	COSTI PER ACQUISTO MATERIE PRIME, SUSSIDIARIE, CONSUMO E MERCI			
B.06.a	PRESTAZIONI ISTITUZIONALI			
	SPESE IMPEGNATE DELL'ESERCIZIO			
	Spese per prestazioni (all. B/2)	-48.740.687,00	-47.174.041,00	-1.566.646,00
	Poste correttive e compensative di spese correnti	30.000,00	30.000,00	0,00
	Ratei passivi iniziali spese per prestazioni (all. B/2)	79.768,00	64.587,12	15.180,88
	Ratei passivi finali spese per prestazioni (all. B/2)	-98.355,00	-79.768,00	-18.587,00
	Totale delle prestazioni istituzionali	-48.729.274,00	-47.159.221,88	-1.570.052,12
	AMMORTAMENTO E SVALUTAZIONI			
	SVALUTAZIONE CREDITI ATTIVO CIRCOLANTE			
	Svalutazione crediti contributivi	-50.300,00	-3.554.092,45	3.503.792,45
B.14	ONERI DIVERSI DI GESTIONE			
	Contribuzione a favore degli I.P.A.S.	-219.022,00	-263.429,00	44.407,00
	Spese di amministrazione	-908.691,37	-962.356,79	53.665,42
	Spese non classificabili in altre voci	-6.400,00	0,00	-6.400,00
	Onere per il trasferimento allo Stato delle economie derivanti dalla riduzione delle spese di amministrazione	-151.488,80	-147.899,45	-3.589,35
	Totale oneri diversi di gestione	-1.285.602,17	-1.373.685,24	88.083,07
	TOTALE COSTI DELLA PRODUZIONE (B)	-50.065.176,17	-52.086.999,57	2.021.823,40
	DIFFERENZA TRA VALORE E COSTI DELLA PRODUZIONE (A) + (B)	61.493.629,83	58.693.414,44	2.800.215,39
C	PROVENTI E ONERI FINANZIARI			
C.16	ALTRI PROVENTI FINANZIARI			
	ENTRATE DI PERTINENZA DELL'ESERCIZIO ACCERTATE NELL'ESERCIZIO			
	Interessi sui c/c postali	5.893,98	0,00	5.893,98
	Interessi sulle disponibilità nei c/c bancari	10.793,00	16.969,00	-6.176,00
	Interessi sul c/c con l'INPS per anticipazioni	8.968.032,00	8.184.377,00	783.655,00
	Utile di gestione degli investimenti	683.334,25	0,00	683.334,25
	interessi attivi sul c/c con GPS disponibilità sui c/c bancari			
	Redditi degli investimenti patrimoniali	88.115,00	91.333,00	-3.218,00
	Utile di gestione degli investimenti patrimoniali non unitari			
	Canone d'uso netto	0,00	604,87	-604,87
	Totale altri proventi finanziari	9.756.168,23	8.293.283,87	1.462.884,36
C.17	INTERESSI PASSIVI ED ALTRI ONERI FINANZIARI			
	Perdita della gestione immobiliare	0,00	-1.000.286,28	1.000.286,28
	Oneri finanziari	-58.000,00	-8.000,00	-50.000,00
	Totale interessi passivi ed altri oneri finanziari	-58.000,00	-1.008.286,28	950.286,28
	TOTALE PROVENTI E ONERI FINANZIARI (C)	9.698.168,23	7.284.997,59	2.413.170,64
E	PROVENTI E ONERI STRAORDINARI (D)			
	PROVENTI/ONERI STRAORDINARI			
	Plusvalore titoli			
	RISULTATO PRIMA DELLE IMPOSTE (A) + (B) + (C)	71.191.798,06	65.978.412,03	5.213.386,03
	IMPOSTE DELL'ESERCIZIO			
	Oneri tributari	-61.886,35	-38.112,25	-23.774,10
	Totale imposte dell'esercizio	-61.886,35	-38.112,25	-23.774,10
	RISULTATO D'ESERCIZIO	71.129.911,71	65.940.299,78	5.189.611,93
	AVANZO / DISAVANZO ECONOMICO	71.129.911,71	65.940.299,78	5.189.611,93

FONDO PENSIONI SPORTIVI PROFESSIONISTI
CONTRIBUTI A CARICO DEI DATORI DI LAVORO E DEGLI ISCRITTI

Descrizione	PREVENTIVO 2015				PREVENTIVO 2014 ASSESTATO (dato economico)	VARIAZIONI
	accertati nel 2015 (1)	meno: rateo al 31/12/2014 (2)	più: rateo al 31/12/2015 (3)	totale (dato economico) (1-2+3=4)		
Aliquote contributive a carico dei datori di lavoro e/o degli iscritti :	109.281.043,00	4.355.917,00	4.371.880,00	109.297.006,00	108.897.914,01	399.091,99
	109.281.043,00	4.355.917,00	4.371.880,00	109.297.006,00	108.897.914,01	399.091,99
Quote di partecipazione degli iscritti all'onere di specifiche gestioni : - contributi volontari - riserve e valori di riscatto - contributo di solidarietà (art. 1, co. 486, L. 147/2013) - proventi per divieto di cumulo tra pensione e redditi da lavoro	82.000,00	0,00	0,00	82.000,00	9.000,00	73.000,00
	1.105.000,00	0,00	0,00	1.105.000,00	800.000,00	305.000,00
	100,00	0,00	0,00	100,00	5.000,00	-4.900,00
	5.500,00	0,00	0,00	5.500,00	5.500,00	0,00
TOTALE	1.192.600,00	0,00	0,00	1.192.600,00	819.500,00	373.100,00
	110.473.643,00	4.355.917,00	4.371.880,00	110.489.606,00	109.717.414,01	772.191,99

FONDO PENSIONI SPORTIVI PROFESSIONISTI
SPESE PER PRESTAZIONI

Descrizione	PREVENTIVO 2015				PREVENTIVO 2014 ASSESTATO (dato economico)	VARIAZIONI
	impegnati nel 2015 (1)	meno: rateo al 31/12/2014 (2)	più: rateo al 31/12/2015 (3)	totale (dato economico) (1-2+3=4)		
Importo lordo delle rate di pensione a carico della Gestione	48.743.601,00	79.768,00	98.355,00	48.762.188,00	47.192.153,88	1.570.034,12
a detrarre a carico della GIAS Totale importi a carico della GIAS a detrarre	2.914,00	0,00	0,00	2.914,00	2.932,00	-18,00
	48.740.687,00	79.768,00	98.355,00	48.759.274,00	47.189.221,88	1.570.052,12
Rate di pensione a carico della Gestione	48.740.687,00	79.768,00	98.355,00	48.759.274,00	47.189.221,88	1.570.052,12
TOTALE	48.740.687,00	79.768,00	98.355,00	48.759.274,00	47.189.221,88	1.570.052,12

Fondo Assistenza e Previdenza Pittori, Scultori, Musicisti ed Autori Drammatici

FONDO ASSISTENZA E PREVIDENZA PITTORI, SCULTORI, MUSICISTI E AUTORI DRAMMATICI
SITUAZIONE PATRIMONIALE AL 31 DICEMBRE 2015
PREVENTIVO 2015
ATTIVO

	Denominazione conto	Consistenza al 31/12/2015	Consistenza al 31/12/2014	Variazioni
B	IMMOBILIZZAZIONI			
II	IMMOBILIZZAZIONI MATERIALI			
1	TERRENI E FABBRICATI	966.398,63	992.903,16	-26.504,53
	Immobili strumentali	1.095.301,31	1.095.301,31	0,00
	Fondo ammortamento immobili	-130.331,51	-108.425,48	-21.906,03
	Quota di partecipazione all'acquisizione di immobili strumentali adibiti ad uffici	1.428,83	6.027,33	-4.598,50
	Totale immobilizzazioni materiali	966.398,63	992.903,16	-26.504,53
III	IMMOBILIZZAZIONI FINANZIARIE			
4	Quota di partecipazione agli investimenti patrimoniali	74.457,59	72.842,45	1.615,14
	Totale immobilizzazioni finanziarie	74.457,59	72.842,45	1.615,14
	TOTALE IMMOBILIZZAZIONI	1.040.856,22	1.065.745,61	-24.889,39
C	ATTIVO CIRCOLANTE			
II	RESIDUI ATTIVI			
2	CREDITI VERSO ISCRITTI, SOCI E TERZI	5.512,60	5.512,60	0,00
	Credit per entrate non classificabili in altre voci	5.512,60	5.512,60	0,00
4	CREDITI VERSO LO STATO ED ALTRI SOGGETTI PUBBLICI	222.817,46	222.817,46	0,00
	Credit per trasferimenti da Stato	1.183,21	1.183,21	0,00
	Credit per trasferimenti da Enti pubblici	221.634,25	221.634,25	0,00
	Totale residui attivi	228.330,06	228.330,06	0,00
IV	DISPONIBILITA' LIQUIDE			
3	DENARO E VALORI IN CASSA	7.193.833,66	7.235.695,05	-41.861,39
	Rapporti diretti di c/c con la gestione produzione e servizi	7.193.833,66	7.235.695,05	-41.861,39
	Totale disponibilità liquide	7.193.833,66	7.235.695,05	-41.861,39
	TOTALE ATTIVO CIRCOLANTE	7.422.163,72	7.464.025,11	-41.861,39
	TOTALE ATTIVO	8.463.019,94	8.529.770,72	-66.750,78

FONDO ASSISTENZA E PREVIDENZA PITTORI, SCULTORI, MUSICISTI E AUTORI DRAMMATICI
SITUAZIONE PATRIMONIALE AL 31 DICEMBRE 2015
PREVENTIVO 2015
PASSIVO

	Denominazione conto	Consistenza al 31/12/2015	Consistenza al 31/12/2014	Variazioni
A	PATRIMONIO NETTO			
VIII	AVANZI (DISAVANZI) ECONOMICI PORTATI A NUOVO			
1	AVANZI (DISAVANZI) ECONOMICI ESERCIZI PRECEDENTI	8.426.352,18	8.402.252,05	24.100,13
	Avanzi economici portati a nuovo	8.426.352,18	8.402.252,05	24.100,13
	Totale avanzi (disavanzi) economici esercizi precedenti	8.426.352,18	8.402.252,05	24.100,13
IX	AVANZO (DISAVANZO) ECONOMICO D'ESERCIZIO			
1	AVANZO (DISAVANZO) ECONOMICO D'ESERCIZIO	-66.750,78	24.100,13	-90.850,91
	Avanzo economico d'esercizio	-66.750,78	24.100,13	-90.850,91
	Totale avanzo (disavanzo) economico d'esercizio	-66.750,78	24.100,13	-90.850,91
	TOTALE PATRIMONIO NETTO	8.359.601,40	8.426.352,18	-66.750,78
E	DEBITI			
I	DEBITI			
10	DEBITI VERSO ISCRITTI, SOCI E TERZI PER PRESTAZIONI DOVUTE	103.418,54	103.418,54	0,00
	Debiti per prestazioni istituzionali	103.418,54	103.418,54	0,00
	DEBITI VERSO LO STATO E SOGGETTI PUBBLICI	0,00	0,00	0,00
	Debiti verso l'IPAS per contribuzioni	0,00	0,00	0,00
12	DEBITI DIVERSI	0,00	0,00	0,00
	Debiti per poste correttive e compensative di entrate correnti	0,00	0,00	0,00
	Debiti per concessione di crediti e anticipazioni	0,00	0,00	0,00
	Debiti diversi	0,00	0,00	0,00
	Totale debiti	103.418,54	103.418,54	0,00
	TOTALE DEBITI	103.418,54	103.418,54	0,00
	TOTALE PASSIVO	8.463.019,94	8.529.770,72	-66.750,78

I SINDACI

IL COMMISSARIO STRAORDINARIO

DANIELA CARLA' - GIORGIO DANIELI
BENITO DI TROIA - DANILO GIOVANNI FESTA - ANTONINO GALLONI
MARIANO MARTONE - ROBERTO NICOLO' - GIUSEPPE VITALETTI

TIZIANO TREU

FONDO ASSISTENZA E PREVIDENZA PITTORI, SCULTORI, MUSICISTI E AUTORI DRAMMATICI
CONTO ECONOMICO
PREVENTIVO 2015

		PREVENTIVO 2015	PREVENTIVO 2014 assestato	Variazioni
A	VALORE DELLA PRODUZIONE			
A.01	PROVENTI E CORRISPETTIVI PER LA PRODUZIONE DELLE PRESTAZIONI E/O SERVIZI ENTRATE ACCERTATE NELL'ESERCIZIO Quote di partecipazione degli iscritti all'onere di specifiche gestioni (all. B/1)	28.000,00	28.000,00	0,00
	Totale proventi e corrispettivi per la produzione delle prestazioni e/o servizi	28.000,00	28.000,00	0,00
	ALTRI RICAVI E PROVENTI ENTRATE ACCERTATE NELL'ESERCIZIO			
	Entrate diverse	4.500,00	166.000,00	-161.500,00
	Entrate contratto coproduzione Fondaz MPR			
	Entrate ex art.3 Legge 717/1949			
	Trasferimenti da Equitalia (art.171 ter, co. 5, l. 633/1941)	350.000,00	250.000,00	100.000,00
	Trasferimento da parte di altri enti (Soprintendenze)	189.000,00	189.000,00	0,00
	Trasferimento dallo Stato (MIBAC)	55.000,00	55.000,00	0,00
	Totale altri ricavi e proventi	598.500,00	660.000,00	-61.500,00
	TOTALE VALORE DELLA PRODUZIONE (A)	626.500,00	688.000,00	-61.500,00
B	COSTO DELLA PRODUZIONE			
B.06.a	PRESTAZIONI ISTITUZIONALI Prestazioni diverse a carico di fondi o gestioni pensionistiche (all. B/2)	-700.000,00	-700.000,00	0,00
	Totale delle prestazioni istituzionali	-700.000,00	-700.000,00	0,00
B.14	ONERI DIVERSI DI GESTIONE			
	Spese di amministrazione	-92.123,67	-97.564,31	5.440,64
	Spese non classificabili in altre voci	-1800,00	0,00	-1.800,00
	Onere per il trasferimento allo Stato delle economie derivanti dalla riduzione delle spese di amministrazione	-15.358,03	-14.994,14	-363,89
	Totale oneri diversi di gestione	-109.281,70	-112.558,45	3.276,75
	TOTALE COSTI DELLA PRODUZIONE (B)	-809.281,70	-812.558,45	3.276,75
	DIFFERENZA TRA VALORE E COSTI DELLA PRODUZIONE (A) + (B)	-182.781,70	-124.558,45	-58.223,25
C	PROVENTI E ONERI FINANZIARI			
C.16	ALTRI PROVENTI FINANZIARI ENTRATE DI PERTINENZA DELL'ESERCIZIO ACCERTATE NELL'ESERCIZIO			
	Interessi sui c/c postali	4.508,97	0,00	4.508,97
	Interessi attivi diversi	0,00	0,00	0,00
	Interessi sulle disponibilità nei c/c bancari	137,00	263,00	-126,00
	Interessi sul c/c con l'INPS per anticipazioni	113.535,00	126.977,00	-13.442,00
	Utile di gestione degli investimenti	8.855,09	24.405,34	-15.550,25
	Redditi degli investimenti patrimoniali	1.116,00	1.417,00	-301,00
	Canone d'uso netto	0,00	166,83	-166,83
	Totale altri proventi finanziari	128.152,06	153.229,17	-25.077,11
	ONERI FINANZIARI			
	Interessi passivi diversi	0,00	0,00	
	TOTALE PROVENTI E ONERI FINANZIARI (C)	128.152,06	153.229,17	-25.077,11
	RISULTATO PRIMA DELLE IMPOSTE (A) + (B) + (C) + (D) + (E)	-54.629,64	28.670,72	-83.300,36
	IMPOSTE DELL'ESERCIZIO			
	Oneri tributari	-12.121,14	-4.570,59	-7.550,55
	Totale imposte dell'esercizio	-12.121,14	-4.570,59	-7.550,55
	RISULTATO D'ESERCIZIO	-66.750,78	24.100,13	-90.850,91
	AVANZO / DISAVANZO ECONOMICO	-66.750,78	24.100,13	-90.850,91

FONDO ASSISTENZA E PREVIDENZA PITTORI, SCULTORI, MUSICISTI E AUTORI DRAMMATICI
CONTRIBUTI A CARICO DEI DATORI DI LAVORO E DEGLI ISCRITTI

Descrizione	PREVENTIVO 2015				PREVENTIVO 2014 ASSESTATO	VARIAZIONI
	accertati nel 2015 (1)	meno: rateo al 31/12/2014 (2)	più: rateo al 31/12/2015 (3)	totale (dato economico) (1-2+3=4)	(dato economico)	
Quote di partecipazione degli iscritti all'onere di specifiche gestioni	28.000,00	0,00	0,00	28.000,00	28.000,00	0,00
TOTALE	28.000,00	0,00	0,00	0,00	28.000,00	0,00

FONDO ASSISTENZA E PREVIDENZA PITTORI, SCULTORI, MUSICISTI E AUTORI DRAMMATICI
SPESE PER PRESTAZIONI ISTITUZIONALI

Descrizione	PREVENTIVO 2015				PREVENTIVO 2014 ASSESTATO	VARIAZIONI
	impegnati nel 2015 (1)	meno: rateo al 31/12/2014 (2)	più: rateo al 31/12/2015 (3)	totale (dato economico) (1-2+3=4)	(dato economico)	
Prestazioni diverse:						
Provvidenze economiche straord. agli iscritti	700.000,00	0,00	0,00	700.000,00	700.000,00	0,00
Organiz e patrocinio manif artist music e lett	100.000	0,00	0,00	100.000	100.000,00	
Premi operosità, spese viaggi studio	350.000	0,00	0,00	350.000	350.000,00	
Ediz e coediz produz letterar music e artist	150.000	0,00	0,00	150.000	150.000,00	
	100.000	0,00	0,00	100.000	100.000,00	
TOTALE	700.000,00	0,00	0,00	700.000,00	700.000,00	0,00

46. Fondo di Solidarietà Residuale

Relazione del Direttore generale

Il bilancio di previsione dell'anno 2015 della Gestione "Fondo di Solidarietà Residuale", si riassume in:

- 274,2 mln avanzo economico d'esercizio coincidente con l'avanzo patrimoniale

L'art. 3 della legge n. 92 del 28 giugno 2012, recante "*disposizioni in materia di riforma del mercato del lavoro in una prospettiva di crescita*" disciplina la tutela dei lavoratori in costanza di rapporto di lavoro; in particolare il comma 19 dello stesso articolo ha previsto, a decorrere dal 1° gennaio 2014, l'attivazione di un fondo di solidarietà residuale volto a tutelare, in costanza di rapporto di lavoro, il reddito dei lavoratori dipendenti dalle imprese appartenenti ai settori non rientranti nel campo di applicazione della normativa in materia di integrazione salariale, con più di quindici dipendenti. A tal fine è stato istituito presso l'Inps, con decreto interministeriale del Ministero del Lavoro e delle politiche sociali di concerto con il Ministero dell'Economia e delle Finanze n. 79141 del 7 febbraio 2014, pubblicato nella gazzetta ufficiale n. 129 del 6 giugno 2014, il Fondo di Solidarietà Residuale. Con successiva circolare n. 100 del 2 settembre 2014 l'Istituto ha dettato le istruzioni operative alle aziende ed ai lavoratori interessati per la corretta funzionalità della gestione.

I dati previsionali esposti conseguono a valutazioni delle poste di bilancio effettuate sulla base della normativa aggiornata alla data del 30 settembre 2014 e del quadro macroeconomico descritto nella nota di

aggiornamento del Documento di economia e finanza (DEF), presentata alle Camere il 30 settembre 2014, nonché dei più aggiornati dati desunti dalla contabilità e dell'andamento dei flussi di cassa.

Nella tabella che segue si riportano, in forma aggregata, i dati espressi in migliaia di euro relativi al valore della produzione, costo della produzione, proventi e oneri finanziari, risultato d'esercizio e avanzo patrimoniale stimati per l'anno 2015.

SINTESI DELLA SITUAZIONE ECONOMICA E PATRIMONIALE DEL FONDO DI SOLIDARIETA' RESIDUALE

(in migliaia di euro)

	PREVENTIVO 2015
AVANZO PATRIMONIALE ALL'INIZIO DELL'ESERCIZIO	0
VALORE DELLA PRODUZIONE	
PROVENTI E CORRISPETTIVI PER LA PRODUZIONE DELLE PRESTAZIONI E/O SERVIZI:	
Aliquote contributive a carico dei datori di lavoro e/o degli iscritti	631.127
<i>Totale proventi e corrispettivi per la produzione delle prestazioni e/o servizi</i>	631.127
- TOTALE VALORE DELLA PRODUZIONE (A)	631.127
COSTO DELLA PRODUZIONE	
COSTI PER ACQUISTO MATERIE PRIME, SUSSIDIARIE, DI CONSUMO E MERCI	
Spese per prestazioni	-226.548
ONERI DIVERSI DI GESTIONE:	
Trasferimenti passivi	-131.791
Spese amministrazione	-157
<i>Totale oneri diversi di gestione</i>	-358.496
- TOTALE COSTI DELLA PRODUZIONE (B)	-358.496
DIFFERENZA TRA VALORE E COSTI DELLA PRODUZIONE (A) + (-B)	272.631
PROVENTI E ONERI FINANZIARI	
ALTRI PROVENTI FINANZIARI:	
Redditi e proventi patrimoniali	1.590
<i>Totale altri proventi finanziari</i>	1.590
- TOTALE PROVENTI E ONERI FINANZIARI (C)	1.590
RISULTATO PRIMA DELLE IMPOSTE (A)+(-B)+(C)	274.221
IMPOSTE DELL'ESERCIZIO	
Oneri tributari	-3
- RISULTATO D'ESERCIZIO	274.218
AVANZO ECONOMICO	274.218
AVANZO PATRIMONIALE AL TERMINE DELL'ESERCIZIO	274.218

Valore della produzione - 631,1 mln

Tale valore è finanziato dai seguenti contributi:

- un contributo ordinario dello 0,50% della retribuzione mensile imponibile ai fini previdenziali dei lavoratori dipendenti (esclusi i dirigenti), di cui due terzi a carico del datore di lavoro e un terzo a carico del lavoratore, per un ammontare previsto pari a circa 606,5 mln;
- un contributo addizionale totalmente a carico del datore di lavoro che ricorra alla sospensione o riduzione dell'attività lavorativa, calcolato in rapporto alle retribuzioni perse nella misura del 3% per le imprese che occupano fino a 50 dipendenti e del 4,50% per le imprese che occupano più di 50 dipendenti per un ammontare pari a 24,6 mln.

Costo della produzione pari a 358,5 mln, così costituito:

- spese per prestazioni pari a 226,5 mln. Il Fondo riconosce ai lavoratori dipendenti, esclusi i dirigenti, delle imprese rientranti nel proprio campo di applicazione, che siano interessati da riduzione o sospensione dell'attività lavorativa, un assegno ordinario, in relazione alle medesime causali previste dalla normativa in materia di cassa integrazione guadagni ordinaria e straordinaria, con esclusione della cessazione, anche parziale, di attività.
- Trasferimenti passivi pari a 131,8 mln, costituiti per circa 130,5 mln da valori di copertura di periodi assicurativi trasferiti al FPLD, per circa 1,3 mln da contributi a favore degli Istituti di patronato e di assistenza sociale.
- Spese di amministrazione, previste in 157 mgl, rappresentano la quota parte delle spese di amministrazione dell'Istituto attribuite alla gestione in base ai criteri previsti dall'art. 57 del regolamento di contabilità dell'Inps.

Proventi ed oneri finanziari

1,59 mln

Si tratta degli "Interessi attivi sul conto corrente con l'INPS" derivanti dalle anticipazioni delle disponibilità della Gestione a favore delle Gestioni passive. Tali anticipazioni sono remunerate al saggio di interesse legale ai sensi dell'art. 52, comma 1, lettera a), del "Regolamento per l'amministrazione e la contabilità dell'INPS". Il tasso di interesse legale vigente alla data di elaborazione del bilancio è pari all'1 per cento in ragione d'anno, a decorrere dal 1° gennaio 2014, stabilito con decreto del Ministro dell'Economia e delle Finanze del 12 dicembre 2013.

Imposte dell'esercizio 3,3 mgl

Si tratta di oneri tributari che comprendono l'imposta regionale sulle attività produttive e le ritenute erariali sui mutui concessi al personale dipendente.

Risultato d'esercizio – Il movimento economico dell'anno evidenzia un avanzo economico presunto di 274,2 mln.

Circa le principali voci dello stato patrimoniale si segnala quanto segue:

Principali voci attive:

- Immobilizzazioni, previste per circa 1,03 mln, sono riferite alla quota di immobili strumentali adibiti ad uffici (2 mgl) ed alla quota di partecipazione agli investimenti patrimoniali unitari per 1 mln circa.
- Credito in conto corrente con l'Inps , risulta pari a circa 263,2 mln e rappresenta le presunte disponibilità finanziarie della gestione.
- Ratei attivi, ammontano a circa 26,5 mln e riguardano i contributi che verranno riscossi nell'anno successivo, ma di competenza dell'esercizio 2015.

Principali voci passive:

- Debiti per obbligazioni, iscritti per 1,3 mln, si riferiscono ai debiti verso gli istituti di patronato ed assistenza sociale per la contribuzione presumibilmente dovuta nel 2015.

Avanzo patrimoniale – l'avanzo patrimoniale presunto è pari a 274,2 mln.

Il Direttore centrale bilanci
e servizi fiscali

Il Direttore generale

BILANCIO PREVENTIVO

FONDO DI SOLIDARIETA' RESIDUALE

STATO PATRIMONIALE GENERALE		
ATTIVO		
Codice Conto	Denominazione Conto	Consistenza al 31/12/2015
B	IMMOBILIZZAZIONI	
II	Immobilizzazioni Materiali	
	Quota di partecipazione all'acquisizione di immobili strumentali adibiti ad uffici	2.435,05
	Quota di partecipazione agli investimenti patrimoniali unitari	1.030.597,15
	TOTALE	1.033.032,20
C	ATTIVO CIRCOLANTE	
II	Residui attivi	
5	Crediti verso altri	
	Rapporti diretti di c/c con l' INPS	263.198.426,76
	TOTALE	263.198.426,76
D	RATEI E RISCONTI	
I	Ratei e risconti	
1	Ratei attivi	26.493.279,00
	TOTALE	26.493.279,00
	TOTALE RATEI E RISCONTI	26.493.279,00
	TOTALE ATTIVO	290.724.737,96

FONDO DI SOLIDARIETA' RESIDUALE

STATO PATRIMONIALE GENERALE		
PASSIVO		
Codice Conto	Denominazione Conto	Consistenza al 31/ 12/2015
A	PATRIMONIO NETTO	
VIII	Avanzi (Disavanzi) economici portati a nuovo	
1	Avanzi (Disavanzi) economici portati a nuovo	
	Avanzo economico esercizi precedenti	0,00
	TOTALE	0,00
IX	Avanzo (disavanzo) economico d'esercizio	
1	Avanzo economico di esercizio	274.217.394,96
	TOTALE	274.217.394,96
	TOTALE PATRIMONIO NETTO	274.217.394,96
E	DEBITI	
I	Obbligazioni	
	Debiti per trasferimenti passivi Verso Istituti di Patronato	1.313.094,00
	TOTALE DEBITI	1.313.094,00
F	RATEI E RISCONTI	
I	Ratei passivi	
1	Ratei passivi	15.194.249,00
	TOTALE PASSIVO	290.724.737,96

I SINDACI
DANIELA CARLA'

IL COMMISSARIO STRAORDINARIO
TIZIANO TREU

GIUSEPPE VITALETTI-GIORGIO DANIELI- BENITO DI TROIA
DANILO GIOVANNI FESTA-ANTONINO GALLONI-MARIANO MARTONE
ROBERTO NICOLO'

FONDO DI SOLIDARIETA' RESIDUALE

PREVENTIVO ECONOMICO		
Codice Conto	Denominazione Conto	PREVENTIVO 2015
CEA	VALORE DELLA PRODUZIONE	
CEA.01	PROVENTI E CORRISPETTIVI PER LA PRODUZIONE DELLE PRESTAZIONI E/O SERVIZI	
	ENTRATE ACCERTATE NELL'ESERCIZIO	
	Aliquote contributive a carico dei datori di lavoro e/o degli iscritti	604.633.523,00
	Contributo addizionale (3 o 4,5%)	26.493.279,00
	<i>Totale proventi e corrispettivi per la produzione delle prestazioni e/o servizi</i>	631.126.802,00
TOTALE VALORE DELLA PRODUZIONE (A)		631.126.802,00
CEB	COSTO DELLA PRODUZIONE	
CEB.06	COSTI PER ACQUISTO MATERIE PRIME, SUSSIDIARIE, CONSUMO E MERCI	
CEB.06.a	PRESTAZIONI ISTITUZIONALI	
	SPESE IMPEGNATE NELL'ESERCIZIO	
	<i>Spese per prestazioni</i>	-211.353.274,00
	Spese per prestazioni istituzionali (ratei passivi finali)	-15.194.249,00
	<i>Totale delle prestazioni istituzionali</i>	-226.547.523,00
CEB.14	ONERI DIVERSI DI GESTIONE	
	SPESE DI PERTINENZA DELL'ESERCIZIO	
	TRASFERIMENTI PASSIVI	-131.791.098,00
	Valori di copertura di periodi assicurativi trasferiti ad altre gestioni dell'INPS	-130.478.004,00
	<i>- Contributi a favore degli Istituti di patronato e assistenza sociale</i>	-1.313.094,00
	Spese di amministrazione	-157.000,00
	Onere per il trasferimento allo Stato delle econ. derivanti dalla rid. delle spese di amm.ne	0,00
	<i>Totale oneri diversi di gestione</i>	-131.948.098,00
TOTALE COSTI DELLA PRODUZIONE (B)		-358.495.621,00
DIFFERENZA TRA VALORE E COSTI DELLA PRODUZIONE (A) + (-B)		272.631.181,00
CEC	PROVENTI E ONERI FINANZIARI	
CEC.16	ALTRI PROVENTI FINANZIARI	
	ENTRATE DI PERTINENZA DELL'ESERCIZIO ACCERTATE NELL'ESERCIZIO	
	Interessi disponibilità c/c bancari	1.892,00
	Interessi su c/c INPS per anticipazioni	1.572.193,00
	Redditi degli investimenti patrimoniali	15.447,00
	<i>Totale altri proventi finanziari</i>	1.589.532,00
TOTALE PROVENTI E ONERI FINANZIARI (C)		1.589.532,00
RISULTATO PRIMA DELLE IMPOSTE (A) + (-B) + (-C)		274.220.713,00
	IMPOSTE DELL'ESERCIZIO	
	Oneri tributari	-3.318,04
	<i>Totale imposte dell'esercizio</i>	-3.318,04
RISULTATO D'ESERCIZIO		274.217.394,96
AVANZO/DISAVANZO ECONOMICO		274.217.394,96

ALLEGATI

CONTRIBUTI A CARICO DEI DATORI DI LAVORO				
DESCRIZIONE	PREVENTIVO 2015			
	da accertare nel 2015 (1)	meno: rateo al 31 dicembre 2014 (2)	più: rateo al 31 dicembre 2015 (3)	T o t a l e (dato economico) (1 - 2 + 3) (4)
Contributi ordinari	581.015.142,00	0,00	25.458.390,00	606.473.532,00
Contributo addizionale (3% o 4,5%)	23.618.381,00	0,00	1.034.889,00	24.653.270,00
TOTALE	604.633.523,00	0,00	26.493.279,00	631.126.802,00

SPESE PER PRESTAZIONI ISTITUZIONALI				
DESCRIZIONE	PREVENTIVO 2015			
	da accertare nel 2015 (1)	meno: rateo al 31 dicembre 2014 (2)	più: rateo al 31 dicembre 2015 (3)	T o t a l e (dato economico) (1 - 2 + 3) (4)
Prestazioni	211.353.274,00	0,00	15.194.249,00	226.547.523,00
TOTALE	211.353.274,00	0,00	15.194.249,00	226.547.523,00