

# INPS

Istituto Nazionale  
Previdenza Sociale



# Bilancio Preventivo 2023

*Approvato dal Consiglio di  
Indirizzo e Vigilanza  
Nella seduta del 20 dicembre  
2022 – Deliberazione n. 19 -*

# INPS

Istituto Nazionale  
Previdenza Sociale



---

## ***Tomo I***

*Bilancio Preventivo – Situazione patrimoniale  
Conto Economico Generale*

---



# Bilancio preventivo dell'anno 2023

Approvato dal Consiglio di Indirizzo e Vigilanza  
nella seduta del 20 dicembre 2022 – Deliberazione n. 19

## Tomo primo

Bilancio preventivo – Situazione Patrimoniale – Conto Economico Generale

Il Presidente  
Tridico Pasquale

Consiglio di amministrazione

Tridico Pasquale  
Gnecchi Marialuisa

Lancellotti Roberto Osvaldo  
Tullini Patrizia

Consiglio di Indirizzo e Vigilanza

GHISELLI Robertino

*Presidente*

LAZZARELLI Guido

*Vicepresidente*

ALBINI Pierangelo

CAPPELLI Giorgio

CARACCILO Angela Maria

COLACI Domenico

DAQUANNO Tommaso

GANGA Ignazio

GIOVANI Riccardo

LEO Fiorito

LORUSSO Raffaele

MAGRI Maria

MATTEI Paolo

MELI Rosario Giuseppe

MORLEO Giovanni

PAGANO Gaetana

PICCHIO Valeria

POGGI Nicola Giancarlo

PORCELLI Fabio

RAMPI Francesco

SIMONCINI Silvia

TITO Gregorio

TROVATO Claudia

ZAMPIGA Antonio

Magistrato della Corte dei Conti delegato all'esercizio del Controllo  
Buccarelli Antonio

Collegio dei sindaci

Festa Danilo Giovanni  
Martellucci Giacinta  
Alessandrini Roberto

Romano Saverio  
Zappia Mauro

Direttore Generale  
Caridi Vincenzo



## Indice

---

### Tomo primo

<i>Consiglio di indirizzo e vigilanza</i>	Pag.
<i>Deliberazione n° 19 del 20 dicembre 2022.....</i>	1
<i>Relazione del Collegio Sindacale.....</i>	46
<i>Relazione del Consiglio di Amministrazione.....</i>	296
<i>Nota Preliminare.....</i>	358
<i>Allegato Tecnico.....</i>	367

#### *Appendice ed Allegati*

##### Bilanci relativi a:

- Gestione per i trattamenti pensionistici integrativi a favore del personale, art. 64, legge n. 144/1999 483
- Fondo per l'assistenza e l'educazione degli orfani del personale dell'INPS 488
- Gestione provvisoria ordinaria ex SCAU 495
- Gestione provvisoria della soppressa Cassa di previdenza delle assicurazioni sportive (SPORTASS) 501
- Gestione per il contributo dello Stato per il finanziamento del Fondo di garanzia di cui all'art. 1, comma 32, della legge n. 190/2014 506
-

○ Fondo di garanzia per l'accesso all'APE (anticipo finanziario a garanzia pensionistica) di cui all'art. 1, comma 173, della legge n. 232/2016	508
○ Fondo di accantonamento delle Commissioni di accesso a garanzia dell'anticipo TFS/TFR (art. 23, comma 3, del decreto-legge 28 gennaio 2019, n. 4, convertito con modificazioni dalla legge 28 marzo 2019, n. 26)	510
Allegato 1 - Piano degli acquisti (contratti pluriennali) .....	514
Allegato 2 - Programma triennale dei lavori.....	568
Allegato 3 - Spese di funzionamento per capitoli.....	602

### *Bilancio di previsione 2023*

Preventivo Finanziario Decisionale.....	612
Preventivo Finanziario Gestionale.....	629
- Elenco capitoli per memoria.....	727
Quadro generale riassuntivo della gestione finanziaria.....	734
Preventivo economico generale.....	735
Quadro di riclassificazione dei presunti risultati economici.....	745
Presunto Stato patrimoniale.....	746
Tabella dimostrativa del presunto risultato d'amministrazione.....	771
Gestioni previdenziali e c/terzi	
Preventivo economico.....	772
Presunto Stato patrimoniale.....	782
Bilancio di previsione pluriennale 2023 - 2025.....	797
Bilancio per missioni e programmi.....	800
Piano integrato dei conti - preventivo finanziario decisionale.....	806
Piano integrato dei conti - preventivo finanziario gestionale.....	838

○

# ISTITUTO NAZIONALE DELLA PREVIDENZA SOCIALE

## DELIBERAZIONE N. 19

**Oggetto: bilancio preventivo finanziario generale di competenza e di cassa ed economico-patrimoniale generale dell'INPS per l'esercizio 2023.**

### IL CONSIGLIO DI INDIRIZZO E VIGILANZA

(Seduta del 20 dicembre 2022)

**Visti** gli articoli 9 e 20 della legge 9 marzo 1989, n. 88;

**Visto** l'art. 3, comma 4, del decreto legislativo 30 giugno 1994, n. 479, modificato dall'art. 17, comma 23, della legge 15 maggio 1997, n. 127;

**Visto** l'art. 4, comma 2, del D.P.R. 24 settembre 1997, n. 366;

**Visto** il D.P.C.M del 1° giugno 2022 con il quale è stato ricostituito il Consiglio di Indirizzo e Vigilanza dell'INPS;

**Tenuto conto** della propria deliberazione n. 3 del 1° luglio 2022, con la quale è stato eletto Presidente del Consiglio di Indirizzo e Vigilanza il dott. Robertino Ghiselli;

**Visto** il "Regolamento concernente l'amministrazione e la contabilità degli enti pubblici" di cui al DPR n. 97 del 27 febbraio 2003;

**Tenuto conto** del "Regolamento di amministrazione e contabilità dell'INPS" di cui alla deliberazione CdA n. 172 del 18 maggio 2005;

**Vista** la *"Legge di contabilità e finanza pubblica"* del 31 dicembre del 2009 n.196 e sue successive modifiche ed integrazioni;

**Preso atto** del principio denominato *"Armonizzazione dei sistemi contabili degli schemi di bilancio"* di cui al D.lgs. del 31 maggio 2011 n. 91;

**Tenuto conto** della deliberazione del CIV n. 13 del 10 dicembre 2021 *"Piano di investimento e disinvestimento 2022-2024 ed indirizzi conseguenti"*;

**Tenuto conto** della deliberazione del CIV n. 8 del 4 agosto 2022 *"Rendiconto generale dell'INPS per l'anno 2021"*;

**Ricordata** la deliberazione del CIV n. 10 del 4 agosto 2022 *"PNRR (Piano nazionale di ripresa e resilienza) - Progetti INPS"*;

**Tenuto conto** della deliberazione del CIV n. 11 del 4 agosto 2022 *"Costituzione della società 3-I S.p.A. (art. 28 decreto-legge 30 aprile 2022, n.36 convertito in legge 29 giugno 2022, n.79)"*;

**Tenuto conto** della determinazione direttoriale n. 309 del 8 novembre 2022 *"Percentuali di svalutazione dei crediti contributivi da applicare al bilancio preventivo dell'anno 2023"*;

**Tenuto conto** della deliberazione del CIV n.13 del 4 ottobre 2022 *"Relazione Programmatica per gli anni 2023-2025"*;

**Tenuto conto** della deliberazione del CIV n. 15 dell'8 novembre 2022 *"Nota di assestamento al bilancio preventivo finanziario generale di competenza e cassa ed economico patrimoniale generale dell'INPS per l'esercizio 2022"*;

**Ricordata** la deliberazione del CIV n. 16 dell'8 novembre 2022 recante il *"Piano triennale della formazione 2022-2024"*;

**Ricordata altresì** la propria deliberazione n.17 dell'8 novembre 2022 *"Piano strategico digitale ICT 2022-2024"*;

**Tenuto conto** della deliberazione del CdA n.177 del 3 novembre 2022 *"Individuazione delle Linee guida gestionali dell'INPS per l'anno 2022"*;

**Tenuto conto** della deliberazione del CdA n.170 del 24 ottobre 2022 *"Istituzione e variazione di capitoli di bilancio"*;

**Tenuto conto** della deliberazione del CdA n.227 del 17 novembre 2022 *"bilancio preventivo finanziario generale di competenza e cassa ed economico-patrimoniale generale dell'INPS per l'esercizio 2023"*;

**Tenuto conto** della nota di aggiornamento al Documento di Economia e Finanza 2022 deliberata dal Consiglio dei Ministri il 28 settembre 2022;

**Tenuto conto** del verbale del Collegio dei sindaci n. 44 del 6 dicembre 2022;

**Tenuto conto**, in ultimo del parere della Commissione economico finanziaria, che costituisce parte integrante della presente deliberazione,

Tutto quanto sopra Visto, Tenuto conto, Ricordato e preso atto:

### **DELIBERA**

- **di approvare** in via definitiva, in applicazione di quanto previsto dall'art. 17, comma 23, della legge 15 maggio 1997, n. 127 il bilancio preventivo dell'INPS per l'anno 2023 di cui alla deliberazione del CdA n. 227 del 17 novembre 2022, per le parti di propria competenza;
- **di impegnare** gli Organi di vertice a:
  - ✓ predisporre con tempestività la nota di variazione al Bilancio preventivo per l'esercizio 2023, sulla base delle disposizioni derivanti dalla legge di Bilancio di previsione dello Stato per l'anno finanziario 2023.

IL SEGRETARIO  
(Gaetano CORSINI)

IL PRESIDENTE  
(Robertino GHISELLI)

# **Parere della Commissione Economico Finanziaria del CIV sul Bilancio Preventivo dell'INPS per l'esercizio 2023**

## **Fonti**

- DPR 27 febbraio 2003, n. 97 *"Regolamento concernente l'amministrazione e la contabilità degli enti pubblici"*;
- Deliberazione del CdA n. 172 del 18 maggio 2005 *"Regolamento di amministrazione e contabilità dell'INPS"*;
- Determinazione direttoriale n. 309 dell'8 novembre 2022 *"Percentuali di svalutazione dei crediti contributivi da applicare al bilancio preventivo 2023"*;
- Deliberazione del CIV n. 13 del 10 dicembre 2021 *"Piano di investimento e disinvestimento 2022-2024 ed indirizzi conseguenti"*;
- Deliberazione del CIV n. 13 del 4 ottobre 2022 *"Relazione programmatica per gli anni 2023-2025"*
- Deliberazione del CIV n. 8 del 4 agosto 2022 *"Rendiconto generale dell'INPS per l'anno 2021"*;
- Deliberazione del CIV n. 10 del 4 agosto 2022 *"PNRR (Piano nazionale di ripresa e resilienza) – Progetti INPS"*;
- Deliberazione del CIV n. 11 del 4 agosto 2022 *"Costituzione della società 3-I SpA (art. 28 decreto-legge 30 aprile 2022, n. 36 convertito in legge 29 giugno 2022, n. 79)"*;
- Deliberazione del CdA n. 170 del 24 ottobre 2022 *"Istituzione e variazione di capitoli di bilancio"*;
- Deliberazione del CIV n. 15 del 8 novembre 2022 *"Nota di assestamento al bilancio preventivo finanziaria generale di competenza e cassa ed economico-patrimoniale dell'INPS per l'esercizio 2022"*;
- Deliberazione del CIV n. 16 del 8 novembre 2022 *"Piano triennale della formazione 2022-2024"*;
- Deliberazione del CIV n. 17 del 8 novembre 2022 *"Piano strategico digitale ICT 2022- 2024"*;
- Deliberazione del CdA n. 227 del 17 novembre 2022 *"bilancio preventivo finanziario generale di competenza e cassa ed economico-patrimoniale generale dell'INPS per esercizio 2023"*;
- Verbale del Collegio dei Sindaci n. 44 del 6 dicembre 2022 Allegato "A": *"Relazione del Collegio dei Sindaci al bilancio preventivo per l'anno 2023"*.

## **1. Premessa**

### **1.1 Flusso e tempistica per l'adozione del Bilancio Preventivo 2023**

In data 17 novembre il Consiglio d'Amministrazione dell'Istituto, su proposta del Direttore Generale, ha deliberato il bilancio preventivo finanziario generale di competenza e cassa ed economico-patrimoniale generale dell'INPS per l'esercizio 2023.

### **1.2 Metodologia per la valutazione**

Il bilancio preventivo è stato analizzato comparandolo con i risultati del preventivo assestato dell'INPS per l'anno 2022<sup>1</sup> e per taluni aspetti con il rendiconto generale per l'anno 2021<sup>2</sup>.

Come di consueto, sono stati riclassificati i dati al fine di ottenere una più funzionale rappresentazione che dovrebbe essere alla base del Bilancio per Missioni e Programmi.

È stata audita in data 1° dicembre 2022 la Direzione Generale per i necessari approfondimenti.

---

<sup>1</sup> Deliberazione CIV n. 15 del 8 novembre 2022 *"nota di assestamento al bilancio preventivo finanziario generale di competenza e cassa ed economico-patrimoniale generale dell'INPS per l'esercizio 2022"*

<sup>2</sup> Deliberazione CIV n. 8 del 4 agosto 2022 *"Rendiconto generale dell'INPS per l'anno 2021"*

### **1.3      Comitati Amministratori**

Come previsto dalle norme di legge, in occasione del bilancio preventivo vengono valutati anche i progetti di bilancio delle singole Gestioni e Fondi. Tali progetti sono sottoposti all'analisi e valutazione dei Comitati amministratori, e alla vigilanza del Collegio dei Sindaci. Con le deliberazioni di valutazione degli schemi istruttori dei bilanci delle Gestioni e dei Fondi predisposti dalla Direzione generale, i Comitati contribuiscono al giudizio del CIV sul bilancio dell'Istituto.

Si riporta di seguito uno schema riassuntivo delle deliberazioni assunte dai Comitati delle Gestioni e dei Fondi.

Occorre osservare che il bilancio ex INPDAP con l'integrazione in INPS è strutturato nella "Gestione speciale di previdenza per i dipendenti dell'Amministrazione pubblica già iscritti all'INPDAP".

Resta da definire a chi compete la valutazione del bilancio di tale Gestione e/o delle evidenze contabili.

Ad avviso del CIV occorre acquisire il parere dei Comitati di vigilanza.

In allegato si riportano le deliberazioni dei Comitati che hanno espresso osservazioni:

- Comitato amministratore del Fondo pensioni lavoratori dipendenti;
- Comitato amministratore del Fondo speciale per il personale dipendente dalle ferrovie dello stato SpA;
- Comitato di vigilanza del Fondo di previdenza del Clero e dei Ministri di culto delle confessioni religiose diverse dalla cattolica;
- Comitato amministratore della Gestione dei contributi e delle prestazioni previdenziali degli esercenti attività commerciali.



Comitati amministratori con titolarità dei bilanci economico-patrimoniali delle rispettive gestioni	
DENOMINAZIONE	DATA DI DELIBERAZIONE
Comitato Amministratore del Fondo Pensioni Lavoratori Dipendenti (FPLD)	Deliberazione n. 1683 del 12 dicembre 2022
Comitato Amministratore della Gestione per le prestazioni temporanee ai Lavoratori dipendenti (PRESTAZIONI TEMPORANE)	Deliberazione n. 642 del 5 dicembre 2022
Comitato Amministratore della Gestione dei contributi delle prestazioni previdenziali dei Coltivatori diretti, Coloni e Mezzadri (CD/CM)	Deliberazione n. 24 del 28 novembre 2022
Comitato Amministratore della Gestione dei contributi e delle prestazioni previdenziali degli artigiani (ART)	Deliberazione n.178 del 14 dicembre 2022
Comitato Amministratore della Gestione dei contributi delle prestazioni previdenziali degli esercenti attività commerciali (COMM)	Deliberazione n.1091 del 13 dicembre 2022
Comitato Amministratore del Fondo per la gestione speciale dei lavoratori autonomi di cui all'art. 2, comma 26 della legge 8 agosto 1995 n. 335 (GESTIONE SPECIALE)	Deliberazione n. 1136 del 23 novembre 2022
Comitato Amministratore del Fondo di previdenza per le persone che svolgono lavori di cura non retribuiti derivanti da responsabilità familiare (CASALINGHE)	Deliberazione n. 3 del 12 dicembre 2022
Comitato di vigilanza del Fondo di previdenza del Clero e dei Ministri di culto delle confessioni religiose diverse dalla cattolica (CLERO)	Deliberazione n. 6 del 12 dicembre 2022
Comitato di vigilanza del Fondo di previdenza del personale di volo dipendente da aziende di navigazione aerea (VOLO)	Deliberazione n.4 del 28 novembre 2022
Comitato Amministratore della Gestione degli interventi assistenziali e di sostegno alle gestioni previdenziali (GIAS)	Deliberazione n.31 del 29 novembre 2022
Comitato Amministratore del Fondo di solidarietà per il sostegno dell'occupazione e del reddito del personale del credito (CREDITO ORDINARIO)	Deliberazione n. 84 del 12 dicembre 2022
Comitato Amministratore del Fondo di solidarietà per il sostegno dell'occupabilità, dell'occupazione e del reddito del personale del credito cooperativo (CREDITO COOPERATIVO)	Deliberazione n.16 del 15 dicembre 2022
Comitato Amministratore del Fondo speciale per il personale dipendente delle FFSS SpA (FFSS)	Deliberazione n.18 del 25 novembre 2022
Comitato Amministratore del Fondo di solidarietà per il l'occupazione e della riconversione e riqualificazione professionale del personale addetto al servizio della riscossione dei tributi erariali (TRIBUTI)	Deliberazione n. 2 del 14 dicembre 2022
Comitato Amministratore del Fondo di solidarietà per il sostegno del reddito, dell'occupazione e della riconversione e riqualificazione professionale del personale del gruppo Poste Italiane (POSTE)	Deliberazione n.38 del 14 dicembre 2022
Comitato Amministratore del Fondo di solidarietà per il settore del trasporto aereo e del sistema aeroportuale (TRAE)	Deliberazione n.406 del 29 novembre 2022
Comitato Amministratore del Fondo per il perseguimento di politiche attive a sostegno del reddito e dell'occupazione per il personale delle società del gruppo ferrovie dello Stato italiane (SOLFS)	Deliberazione n. 63 del 22 novembre 2022
Comitato amministratore del fondo intersettoriale di solidarietà per il sostegno del reddito, dell'occupazione e della riconversione e riqualificazione professionale del personale dipendente delle imprese assicuratrici e delle società di assistenza (ASS SOL)	Non ha deliberato
Comitato di vigilanza per le prestazioni previdenziali dei dipendenti civili e militari dello Stato e loro superstiti (STATO)	Osservazione alla pagina precedente
Comitato di vigilanza per le prestazioni previdenziali ai dipendenti degli enti locali (ENTI LOCALI)	Osservazione alla pagina precedente
Comitato di vigilanza per le pensioni ai sanitari (SANITARI)	Osservazione alla pagina precedente
Comitato di vigilanza per le prestazioni previdenziali ai dipendenti degli enti di diritto pubblico (DIPENDENTI DIRITTO PUBBLICO)	Osservazione alla pagina precedente
Comitato di vigilanza per le pensioni agli ufficiali giudiziari, agli aiutanti ufficiali giudiziari ed ai coadiutori (UFFICIALI GIUDIZIARI)	Osservazione alla pagina precedente
Comitato di vigilanza per le pensioni agli insegnanti di asilo e di scuole elementari parificate (SCUOLA)	Osservazione alla pagina precedente
Comitato amministratore del fondo di integrazione salariale, già fondo di solidarietà residuale (FONDO INT. SAL.)	Deliberazione n.39 del 5 dicembre 2022
Comitato amministratore del fondo di solidarietà per il sostegno del reddito del personale delle aziende di trasporto pubblico (FONDO TRASPORTO PUBBLICO)	Deliberazione n.187 del 1° dicembre 2022
Comitato amministratore del fondo di solidarietà bilaterale del settore marittimo – SOLIMARE (FONDO SOLIMARE)	Deliberazione n. 70 del 12 dicembre 2022
Comitato amministratore del fondo territoriale intersettoriale della provincia autonoma di Trento (F SOL TRENTINO)	
Comitato amministratore del fondo di solidarietà bilaterale ormeggiatori e barcaioli dei porti italiani (F BARCA)	Deliberazione n. 2 del 24 novembre 2022
Comitato amministratore del fondo di solidarietà bilaterale della provincia autonoma di Bolzano- Alto Adige (F BZ)	Deliberazione n. 856 del 7 dicembre 2022
Comitato amministratore del fondo bilaterale di solidarietà per il sostegno al reddito del personale del settore dei servizi ambientali (F AMBIENTE)	Deliberazione n.71 del 30 novembre 2022
Comitato amministratore del fondo di solidarietà bilaterale per le attività professionali (F PROFESSIONI)	Deliberazione n. 2231 del 13 dicembre 2022
Comitato amministratore del fondo di solidarietà bilaterale per il sostegno al reddito dei settori chimico e farmaceutico (TRIS)	Deliberazione n. 3 del 28 novembre 2022

## 1.4 Giudizio di procedibilità

In data 6 dicembre 2022<sup>3</sup> il Collegio dei Sindaci a conclusione dell'esame del documento contabile approvato con deliberazione del CdA n. 227/2022 *"esprime parere favorevole alla prosecuzione dell'iter di approvazione del Bilancio di previsione per l'esercizio finanziario 2023"* e formula e consegna le seguenti valutazioni e raccomandazioni, di carattere generale, che sono largamente condivise dal Consiglio, in particolare:

*... omissis ...*

- ✓ *"Il Collegio conferma la raccomandazione di porre in essere adeguate iniziative volte al superamento del più volte rilevato disallineamento tra la situazione patrimoniale, nella quale i crediti sono indicati al netto del fondo di svalutazione, e quella amministrativa che, invece, rileva l'importo dei residui attivi così come risultanti dalle scritture contabili";*

*... omissis ...*

- ✓ *"Il Collegio non può, inoltre, non osservare che continuano a sussistere fattori erosivi di carattere strutturale, atteso il peggioramento del risultato patrimoniale di 5.277 milioni di euro rispetto all'esercizio precedente (al 31 dicembre 2023 stimato in avanzo per 11.774 milioni di euro) e del risultato economico d'esercizio dell'Ente di 11.608 milioni di euro rispetto all'esercizio precedente (al 31 dicembre 2023 in negativo per 9.777 milioni di euro);*

*... omissis ...*

- ✓ *"Si raccomanda di proseguire nell'azione di riaccertamento dei residui attivi, intensificando le operazioni di verifica del loro effettivo grado di esigibilità e della sussistenza dei presupposti giuridici e contabili che ne giustificano il mantenimento, con riguardo alla situazione dei crediti contributivi";*

*... omissis ...*

- ✓ *"Si rinnova, altresì, la raccomandazione di rafforzare ed intensificare le attività di monitoraggio dello stato amministrativo e di esigibilità dei crediti in gestione diretta ovvero presso l'agente della riscossione, anche al fine di adottare ogni utile iniziativa sia per la rendicontazione puntuale delle singole partite in gestione, che per un'adeguata rappresentazione delle stesse in bilancio";*

*... omissis ...*

---

<sup>3</sup> Verbale del Collegio dei Sindaci n. 44 del 6 dicembre 2022

- ✓ *"Si raccomanda di continuare a monitorare l'andamento del contenzioso al fine di procedere ai necessari accantonamenti e garantire la congruità del relativo fondo rischi";*

*... omissis ...*

- ✓ *"Si conferma la necessità di intraprendere idonee misure atte a fronteggiare il progressivo peggioramento economico-finanziaria e patrimoniale di taluni fondi e gestioni, nonostante alcuni di essi abbiano beneficiato dell'intervento normativo di cui all'art. 1, commi 178 e 179, della legge 27 dicembre 2017, n. 205".*

## 2. Bilancio preventivo finanziario generale di competenza e cassa ed economico-patrimoniale generale dell'INPS per l'esercizio 2023 - Sintesi

La deliberazione del CdA n. 227/2022 propone al CIV di deliberare in via definitiva l'approvazione del bilancio preventivo finanziario generale di competenza e cassa ed economico-patrimoniale dell'INPS per l'esercizio 2023, di seguito sintetizzata per gli aspetti delle entrate e delle uscite.

### 2.1 Entrate di competenza

**Totale entrate di competenza 2023 pari a 518.799 milioni di euro.**

- Totale gettito contributivo **258.257** milioni di euro, così composto:

- Gettito contributivo a carico dei datori di lavoro (privati e pubblici), dei loro dipendenti, dei lavoratori parasubordinati e dei lavoratori autonomi **per prestazioni pensionistiche: 225.614** milioni di euro di cui 10.800 milioni di euro a copertura dei contributi della Cassa trattamenti pensionistici dei dipendenti dello Stato (CTPS) ante 1996.
- Gettito contributivo a carico dei datori di lavoro per le **prestazioni di protezione sociale mutualizzate**: pari a **32.643** milioni di euro<sup>4</sup>.

- Totale entrate da fiscalità generale **156.433** milioni di euro, così suddiviso:

- Contributo a carico della fiscalità generale a copertura della quota parte di ciascuna mensilità di pensione di cui alla legge 335/1995 pari a 33.116 milioni di euro.
- Contributo a carico della fiscalità generale a copertura degli interventi previdenziali e di carattere sociale pari a 22.803 milioni di euro tra cui: 4.791 milioni di euro per assegni e pensioni sociali, 1.424 milioni di euro per la mensilità aggiuntiva ai pensionati ultra64enni, 8.738 milioni di euro per pensioni anticipate e

---

<sup>4</sup> Tale contribuzione serve anche alla copertura dei costi delle contribuzioni figurative correlate a tali prestazioni.

salvaguardie di cui 4.851 milioni di euro per "Quota 100" e "Quota 102";

- Contributo a carico della fiscalità generale a copertura dei disavanzi delle gestioni pensionistiche che il legislatore ha considerato, per ragioni sociali, da sostenere (FF.SS, abolite imposte di consumo, portuali, spedizionieri doganali, CTPS): pari a 17.850 milioni di euro, di cui 12.755 milioni di euro per la sola CTPS;
  - Rimborso a carico della fiscalità generale a copertura delle agevolazioni contributive pari a 24.866 milioni di euro;
  - Rimborso a carico della fiscalità generale degli oneri a favore della disabilità non di origine professionale pari a 20.747 milioni di euro;
  - Rimborso a carico della fiscalità generale per Reddito e Pensione di cittadinanza pari a 8.470 milioni di euro;
  - Rimborso a carico della fiscalità generale degli oneri per protezione sociale previste dalle peculiari norme di legge pari a 28.581 milioni di euro tra cui:
    - 18.222 milioni di euro per l'assegno unico per i figli;
    - 3.016 milioni di euro a sostegno della famiglia;
    - 348 milioni di euro bonus 200 euro e bonus 150 euro;
- Altre entrate correnti e in conto capitale a carico di terzi pari a 17.282 milioni di euro di cui:
- tra quelle correnti 3.390 milioni di euro per poste correttive e compensative di spese correnti;
  - tra quelle in conto capitale 2.855 milioni di euro riferiti all'aumento dei trasferimenti per anticipazioni sul fabbisogno finanziario delle gestioni.

Totale per le attività caratteristiche dell'Istituto **431.972** milioni di euro.

- Totale entrate per conto terzi **80.399** milioni di euro di cui:
- Corrispettivi per il ruolo dell'Istituto quale sostituto di imposta pari a 69.265 milioni di euro;
  - Gettito da entrate di Istituzioni<sup>5</sup> o di addizionali di legge<sup>6</sup> o di ritenute per conto di associazioni datoriali, del lavoro autonomo e

---

<sup>5</sup> Tra queste tariffe INAIL delle categorie con contributi unificati

<sup>6</sup> Ex ONPI, solidarietà ecc

delle organizzazioni sindacali, in virtù di convenzioni pari a 6.246 milioni di euro.

- Altre entrate per partite di giro pari a 4.888 milioni di euro.
- Anticipazioni di bilancio **6.428** milioni di euro.

## 2.2 Uscite di competenza

**Totale uscite di competenza 2023 pari a 519.269 milioni di euro.**

- Totale spese per prestazioni mutualizzate **259.835** milioni di euro così composto:
  - Spese per prestazioni pensionistiche a carico del gettito contributivo pari a **241.310** milioni di euro;
  - Spese per interventi mutualizzati di protezione sociale pari a **18.525** milioni di euro.
  
- Totale uscite a carico della fiscalità generale **156.433** milioni di euro, di cui:
  - Spesa a carico della fiscalità generale relativa alla Quota parte di ciascuna mensilità di pensione<sup>7</sup>, a sostegno delle prestazioni assistenziali e previdenziali di cui alla legge 335/95 pari a 33.116 milioni di euro;
  - Altre spese a carico della fiscalità generale a copertura degli interventi previdenziali e di carattere sociale pari a 22.803 milioni di euro tra cui: 4.791 milioni di euro per assegni e pensioni sociali, 1.424 milioni di euro per la mensilità aggiuntiva ai pensionati ultra64enni, 8.738 milioni di euro per pensioni anticipate e salvaguardie di cui 4.851 milioni di euro per la "Quota 100" e "Quota 102";
  - Quota a carico della fiscalità generale per il ripiano dei disavanzi delle gestioni pensionistiche che il legislatore ha considerato, per ragioni sociali, da sostenere (FF.SS, abolite imposte di consumo, portuali, spedizionieri doganali, CTPS): pari a 17.850 milioni di euro, di cui 12.755 milioni di euro solo per la CTPS;
  - Quota a carico della fiscalità generale per le agevolazioni contributive, pari a 24.866 milioni di euro;
  - Spese per la disabilità non di origine professionale a carico della fiscalità generale pari a 20.747 milioni di euro;
  - Spese a carico della fiscalità generale per Reddito e Pensione di cittadinanza pari a 8.470 milioni di euro;

---

<sup>7</sup> A norma art. 3 comma 2 legge 335/95

- Spese per interventi delegati all'INPS da norme di legge peculiari per la protezione sociale a carico della fiscalità generale pari a 28.581 milioni di euro tra cui:
  - 18.222 milioni di euro per l'assegno unico per i figli;
  - 3.016 milioni di euro a sostegno della famiglia;
  - 348 milioni di euro bonus 200 euro e bonus 150 euro;

Totale uscite per attività caratteristiche 416.268 milioni di euro al netto delle spese di funzionamento e in conto capitale.

- Spese generali di funzionamento pari a **5.145** milioni di euro tra cui:
  - per il personale in servizio pari a 1.831 milioni di euro;
  - per il personale in quiescenza pari a 277 milioni di euro;
  - per innovazione tecnologica e organizzativa pari a 929 milioni di euro, considerando sia la spesa corrente che in conto capitale;
  - per contact center pari a 85 milioni di euro;
  - per incarichi legali e soccombenze pari a 237 milioni di euro;
  - per locazioni e manutenzioni ordinarie e straordinarie delle sedi pari a 262 milioni di euro;
  - per forniture di utenze, servizi di pulizie e vigilanza delle sedi pari a complessive 123 milioni di euro;
  - per banche e poste pari a 89 milioni di euro;
  - per CAF pari a 154 milioni di euro.
- Versamento a favore della fiscalità generale di risorse sottratte al funzionamento dell'Istituto per contribuire al risanamento dei conti pubblici pari a circa 743 milioni di euro.
- Ulteriore versamento a favore della fiscalità generale per interessi attivi della Gestione credito e welfare resi indisponibili pari 55 milioni di euro.
- Spese per altre attività, prevalentemente in conto capitale, pari a 10.231 milioni di euro;

Totale delle spese per attività caratteristiche pari a **432.442** milioni di euro.

- Totale versamenti a terzi **80.399** milioni di euro, di cui:

- Corrispettivi per il ruolo dell'Istituto quale sostituto di imposta pari a 69.265 milioni;



- Versamento di quanto riscosso da Istituzioni o di addizionali di legge o di ritenute per conto di associazioni datoriali, del lavoro autonomo e delle organizzazioni sindacali in virtù di convenzioni pari a 6.246 milioni di euro.
- Altre uscite per partite di giro pari a 4.888 milioni di euro.
- Debito per le anticipazioni di bilancio pari a **6.428** milioni di euro.

## 2.3 Sintesi delle rappresentazioni contabili

In termini contabili la proposta sottoposta dal CdA alla valutazione del CIV è rappresentata dalle tabelle:

- ✓ gestione finanziaria di competenza 2023;
- ✓ situazione amministrativa;
- ✓ gestione economico – patrimoniale;
- ✓ sintesi dei bilanci sottoposti alla valutazione delle singole Gestioni<sup>8</sup>;
- ✓ ripartizione quota parte di ciascuna mensilità di pensione di cui alla legge 335/95.

---

<sup>8</sup> Il ruolo dei Comitati è normato dalla legge 88/89 e per alcuni aspetti risulta contraddittorio rispetto a quanto previsto dalla legge 479/94 in termini di separazione tra indirizzo e gestione; il CIV reputa indispensabile le valutazioni dei Comitati e le stesse concorreranno alla definizione del parere complessivo sul bilancio.

Tavola n. 2.1 – Gestione finanziaria competenza 2023 (in mln di euro)				
GETTITO	PREVENTIVO 2023	ASSESTATO 2022	VARIAZIONE ASSOLUTA	VARIAZIONE PERCENTUALE
<b>ENTRATE</b>				
<b>Gettito Contributivo</b>	<b>258.257</b>	<b>251.542</b>	<b>6.715</b>	<b>2,7</b>
A carico dei datori e lavoratori dipendenti, degli autonomi e parasubordinati per prestazioni pensionistiche	225.614	220.161	5.453	2,5
A carico dei datori per prestazioni di protezione sociale mutualizzate	32.643	31.381	1.262	4,0
<b>Gettito da Fiscalità Generale</b>	<b>156.433</b>	<b>161.582</b>	<b>-5.149</b>	<b>-3,2</b>
Quota parte mensilità pensione Legge 335/1995	33.116	30.774	2.342	7,6
Copertura interventi previdenziali di carattere sociale	22.803	25.080	-2.277	-9,0
Copertura disavanzi gestioni pensionistiche	17.850	13.678	4.172	30,5
Copertura agevolazioni contributive	24.866	27.169	-2.303	-8,5
Disabilità non di origine professionale	20.747	19.382	1.365	7,0
Reddito di cittadinanza	8.470	8.465	5	0,1
Rimborso altri oneri di protezione sociale	28.581	37.034	-8.453	-22,8
<b>Altre entrate correnti e in conto capitale</b>	<b>17.282</b>	<b>24.237</b>	<b>-6.955</b>	<b>-28,7</b>
<b>Totale Entrate attività caratteristiche</b>	<b>431.972</b>	<b>437.361</b>	<b>-5.389</b>	<b>-1,2</b>
<b>Gettito INPS come sostituto d'imposta</b>	<b>69.265</b>	<b>62.953</b>	<b>6.312</b>	<b>10,0</b>
<b>Entrate per conto terzi</b>	<b>11.134</b>	<b>10.895</b>	<b>239</b>	<b>2,2</b>
<b>Anticipazioni di bilancio</b>	<b>6.428</b>	<b>3.573</b>	<b>2.855</b>	<b>79,9</b>
<b>TOTALE ENTRATE</b>	<b>518.799</b>	<b>514.782</b>	<b>4.017</b>	<b>0,8</b>
<b>USCITE</b>				
<b>Uscite per prestazioni pensionistiche</b>	<b>259.835</b>	<b>238.522</b>	<b>21.313</b>	<b>8,9</b>
Prestazioni pensionistiche	241.310	219.249	22.061	10,0
Interventi mutualizzati di protezione sociale	18.525	19.273	-748	-3,9
<b>Uscite a carico Fiscalità Generale</b>	<b>156.433</b>	<b>161.582</b>	<b>-5.149</b>	<b>-3,2</b>
Quota parte mensilità pensione Legge 335/1995	33.116	30.774	2.342	7,6
Altre integrazioni e/o trattamenti pensionistici	22.803	25.080	-2.277	-9,1
Disavanzi gestioni pensionistiche	17.850	13.678	4.172	30,5
A agevolazioni contributive	24.866	27.169	-2.303	-8,5
Disabilità non di origine professionale	20.747	19.382	1.365	7,0
Reddito di cittadinanza	8.470	8.465	5	0,1
Altre spese per la protezione sociale	28.581	37.034	-8.453	-22,8
<b>Spese generali di funzionamento</b>	<b>5.145</b>	<b>4.819</b>	<b>326</b>	<b>6,8</b>
<b>Altre uscite correnti e in conto capitale</b>	<b>10.231</b>	<b>17.193</b>	<b>-6.962</b>	<b>-40,5</b>
<b>Riversamenti alla fiscalità generale</b>	<b>798</b>	<b>798</b>	<b>0</b>	<b>0,0</b>
Per risanamento Conti Pubblici	743	743	0	0,0
Per interessi attivi resi indisponibili	55	55	0	0,0
<b>Totale uscite per attività caratteristiche</b>	<b>432.442</b>	<b>422.914</b>	<b>9.528</b>	<b>2,3</b>
<b>Corrispettivi riscossi da INPS come sostituto d'imposta</b>	<b>69.265</b>	<b>62.953</b>	<b>6.312</b>	<b>10,0</b>
<b>Versamenti a Terzi</b>	<b>11.134</b>	<b>10.895</b>	<b>239</b>	<b>2,2</b>
<b>Rimborso anticipazioni di bilancio</b>	<b>6.428</b>	<b>3.573</b>	<b>2.855</b>	<b>79,9</b>
<b>TOTALE USCITE</b>	<b>519.269</b>	<b>500.335</b>	<b>18.934</b>	<b>3,8</b>
FONTE: Elaborazione Segreteria tecnica del CIV sul bilancio preventivo finanziario generale di competenza e cassa ed economico-patrimoniale generale dell'INPS per l'esercizio 2023				

L'analisi dei dati del bilancio preventivo 2023 evidenzia un gettito contributivo pari a 258 miliardi di euro in aumento di quasi 7 miliardi di euro rispetto al gettito di 252 miliardi di euro della nota di

assestamento 2022 (+2,7%) e in aumento di circa ventidue miliardi (+9,3%) rispetto al consuntivo 2021 (236 mld di euro).

I trasferimenti dalla fiscalità generale sono diminuiti rispetto alle previsioni assestate di circa 5 mld di euro (-3,2%), tale decremento è da riferirsi, tra l'altro, alla riduzione delle prestazioni collegate alla pandemia da Covid-19 (come, ad esempio, le indennità una-tantum 200 euro e 150 euro e le misure a sostegno delle famiglie con causale Covid-19).

Tavola n. 2.2 – Situazione amministrativa (in mln di euro)			
AGGREGATI	PREVENTIVO 2023	ASSESTATO 2022	VARIAZIONE ASSOLUTA
1. Consistenza di cassa	13.580	30.083	-16.503
2. Residui attivi	190.122	171.511	18.611
3. Totale consistenza di cassa più residui attivi	203.702	201.594	2.108
4. Residui passivi	101.149	98.570	2.579
5. Avanzo di amministrazione	102.553	103.024	-471
FONTE: Elaborazione Segreteria tecnica del CIV sul bilancio preventivo finanziario generale di competenza e cassa ed economico patrimoniale generale dell'INPS per l'esercizio 2023			

L'analisi della situazione amministrativa evidenzia il persistere di un elevato ammontare dei residui attivi che alimenta l'esigenza di un adeguato accantonamento al Fondo svalutazione crediti che, per il 2023, risulta pari a 7.658 milioni di euro, in diminuzione di 601 milioni di euro rispetto alla nota di assestamento 2022 (8.259 milioni di euro). La consistenza del Fondo al 31 dicembre 2023 risulta pari a 110.163 milioni di euro (102.505 milioni di euro nel precedente esercizio 2022). In merito alla situazione amministrativa l'avanzo di amministrazione presunto alla fine del 2023 è pari a 120.553 milioni di euro, nella nota di assestamento 2022 l'avanzo di amministrazione risultava pari a 103.024 milioni di euro e presenta, quindi, un decremento di 471 milioni di euro.

Tavola n. 2.3 - Gestione economico patrimoniale (in mln di euro)				
AGGREGATI	PREVENTIVO 2023	ASSESTATO 2022	VARIAZIONE ASSOLUTA	CONSUNTIVO 2021
Situazione patrimoniale netta inizio esercizio	17.051	10.920	6.131	14.559
Valore della produzione (entrate)	401.138	398.030	3.108	367.261
Costo della produzione (uscite)	-411.084	-396.439	-14.645	-371.144
Atri proventi e oneri	169	240	-71	172
Risultato economico di esercizio	-9.777	1.831	-11.608	-3.711
Ripiano anticipazioni (art.1 commi 634, 635 l.234/2021)	4.500	4.300	200	0
Situazione patrimoniale netta fine esercizio	11.774	17.051	-5.277	10.848
FONTE: Elaborazione Segreteria tecnica del CIV sul bilancio preventivo finanziario generale di competenza e cassa ed economico-patrimoniale generale dell'INPS per l'esercizio 2023				

La gestione economica presenta un risultato di **esercizio negativo per 9.777 milioni di euro**, in peggioramento rispetto alle previsioni assestate 2022 di 11.608 milioni di euro (1.831 milioni di euro nell'assestato), derivante dalla differenza tra il valore della produzione (entrate) di 401.138 milioni di euro ed il costo della medesima (uscite) di 411.084 milioni di euro, al netto di ulteriori 169 milioni di euro per

altri proventi ed oneri. L'effetto congiunto del ripiano per anticipazioni pari 4.500 milioni di euro disposto dalla legge 234/2021 e del risultato di esercizio negativo, determinano un **avanzo patrimoniale pari 11.774 milioni di euro**, a fronte di una situazione patrimoniale netta a inizio esercizio pari a **17.051** milioni di euro.

Tavola n. 2.4 – Situazione patrimoniale (in mln di euro)				
AGGREGATI	PREVENTIVO 2023	ASSESTATO 2022	VARIAZIONE ASSOLUTA	VARIAZIONE PERCENTUALE
<b>ATTIVO</b>				
Immobilizzazioni	14.388	13.303	1.085	8,1
Immobilizzazioni immateriali	317	409	-92	-22,5
Immobilizzazioni materiali	2.771	2.579	192	7,4
Immobilizzazioni finanziarie	11.300	10.315	985	9,5
Attivo circolante	91.711	97.254	-5.543	-5,7
Rimanenze	332	326	6	1,8
Residui attivi	77.574	66.620	10.954	16,4
Crediti contributivi	133.798	126.205	7.593	6,0
Fondo svalutazione crediti contributivi	-110.162	-102.505	-7.657	7,5
Attività finanziarie che non costituiscono immobilizzazioni	225	225	0	0
Disponibilità liquide	13.580	30.083	-16.503	-54,8
Ratei e risconti	31.193	30.350	843	2,8
<b>TOTALE ATTIVO</b>	<b>137.292</b>	<b>140.907</b>	<b>-3.615</b>	<b>-2,6</b>
<b>PASSIVO</b>				
Patrimonio netto	11.774	17.051	-5.277	-30,9
Fondi per rischi e oneri	15.499	16.586	-1.087	-6,5
Fondo rischi per il contenzioso giudiziario	45	45	0	0
Trattamento di fine rapporto	1.682	1.767	-85	-4,8
Debiti	103.737	100.989	2.748	2,7
Per anticipazioni della Tesoreria dello Stato	23.355	27.855	-4.500	-16,2
Per anticipazioni dello Stato alle. Gestioni previdenziali	42.138	35.710	6.428	18,0
Altri debiti	38.244	37.424	820	2,2
Ratei e risconti	4.598	4.514	84	1,9
<b>TOTALE PASSIVO</b>	<b>137.292</b>	<b>140.907</b>	<b>-3.615</b>	<b>-2,6</b>
FONTE: Elaborazione Segreteria tecnica del CIV sul bilancio preventivo finanziario generale di competenza e cassa ed economico patrimoniale generale dell'INPS per l'esercizio 2023				

Tavola n. 2.5 – Gestioni Previdenziali (in mln di euro) *						
GESTIONI E FONDI	RISULTATO ECONOMICO DI ESERCIZIO			SITUAZIONE PATRIMONIALE NETTA AL 31/12*+		
	PREVENTIVO 2023	ASSESTATO 2022	VARIAZIONE	PREVENTIVO 2023	ASSESTATO 2022	VARIAZIONE
	1	2	3= (1-2)	4	5	6= (4-5)
<b>Gestioni Pensionistiche AGO</b>	<b>-19.922</b>	<b>-8.621</b>	<b>-11.301</b>	<b>-220.375</b>	<b>-204.949</b>	<b>-15.426</b>
Fondo pensioni lavoratori dipendenti	4.754	10.152	-5.398	-69.406	-78.118	8.712
Gestioni pubbliche	-18.723	-14.931	-3.792	-84.346	-65.624	18.723
Gestione separata	7.177	7.465	-288	160.051	152.874	7.177
Gestione coltivatori diretti, coloni e mezzadri	-2.771	-2.637	-134	-100.442	-97.826	-2.616
Gestione artigiani	-6.385	-5.719	-666	-98.340	-92.336	-6.004
Gestione commercianti	-3.974	-2.951	-1.023	-27.892	-23.919	-3.973
<b>Gestioni Pensionistiche sostitutive AGO</b>	<b>-1.006</b>	<b>-593</b>	<b>-413</b>	<b>701</b>	<b>1.708</b>	<b>-1.006</b>
Fondo volo	-244	-212	-32	-2.063	-1.819	-244
Fondo spedizionieri doganali	0	0	0	13	13	0
Fondo ferrovie dello Stato	0	0	0	1	1	0
Gestione speciale Poste Italiane SpA	-976	-605	-317	-3.568	-2.592	-976
Gestione speciale ex Enpals	214	224	-10	6.318	6.104	214
<b>Gestioni Pensionistiche integrative AGO</b>	<b>3</b>	<b>19</b>	<b>-16</b>	<b>605</b>	<b>600</b>	<b>5</b>
<b>Gestioni Pensionistiche minori</b>	<b>-40</b>	<b>-39</b>	<b>-1</b>	<b>-2.557</b>	<b>-2.521</b>	<b>-36</b>
Gestione altri trattamenti economici temporanei	12.037	11.239	798	234.387	222.350	12.037
<b>Altre gestioni</b>	<b>-850</b>	<b>-173</b>	<b>-677</b>	<b>-986</b>	<b>-135</b>	<b>-851</b>
<b>TOTALE</b>	<b>-9.776</b>	<b>1.831</b>	<b>-11.608</b>	<b>11.774</b>	<b>17.051</b>	<b>-5.277</b>
FONTE: Elaborazione Segreteria tecnica del CIV sul bilancio preventivo finanziario generale di competenza e cassa ed economico-patrimoniale generale dell'INPS per l'esercizio 2023 * Eventuali imprecisioni negli importi sono dovuti agli arrotondamenti *+ La situazione patrimoniale al 31.12 del Fondo pensioni lavoratori dipendenti, dell'ex Fondo Trasporti, dell'ex Fondo elettrici e dell'ex Fondo INPDAl, tiene conto del ripiano anticipazioni Art.1 commi 634,635 L.234/2021						

Il Fondo Pensioni Lavoratori Dipendenti presenta un risultato di esercizio positivo di 4.754 mln di euro (in diminuzione di 5.398 mln di euro rispetto alla nota di assestamento 2022), per effetto del citato risultato di esercizio il disavanzo patrimoniale della gestione si riduce a 69.406 milioni di euro.

La riduzione del risultato positivo è da ascrivere alla contrazione dell'occupazione alle dipendenze previsto in conseguenza del peggioramento delle previsioni macroeconomiche.

In merito alle Gestioni pubbliche, il disavanzo economico di esercizio si attesta a 18.723 mln di euro (14.931 mln nell'assestato 2022), di conseguenza il disavanzo patrimoniale presunto al 31 dicembre 2023

si prevede di 84.346 mln di euro (65.624 mln nelle previsioni assestate 2022).

Si ribadisce la necessità di una iniziativa congiunta del CIV e degli altri Organi di vertice dell'Istituto con i Ministeri vigilanti affinché si possa pervenire ad una complessiva popolazione dei conti assicurativi di tali Gestioni ed alla verifica di eventuali crediti che da tale attività possano essere evidenziati.

La Gestione separata presenta un avanzo economico di esercizio pari a 7.177 mln di euro (7.465 mln nell'assestato 2022) e un avanzo patrimoniale e di 160.051 mln di euro (152.874 mld di euro nel preventivo assestato).

Per quanto riguarda le Gestioni dei lavoratori autonomi, la Gestione artigiani presenta un disavanzo economico di esercizio pari a 6.385 mln di euro (-5.719 mln nel preventivo 2022), e un disavanzo patrimoniale di 98.340 mln (-92.336 mln nel preventivo assestato).

La Gestione dei commercianti presenta un disavanzo economico di esercizio pari a 3.974 mln di euro (-2.951 mln nel preventivo 2022), di conseguenza il disavanzo patrimoniale si attesta a 27.892 mln di euro (-23.919 nel preventivo assestato).

Infine, la Gestione dei coltivatori diretti, coloni e mezzadri presenta un disavanzo di esercizio pari a 2.771 mln di euro (2.637 mln nell'assestato 2022) ed un disavanzo patrimoniale presunto di 100.442 mln di euro (-97.826 mln nel preventivo assestato).



Tavola n. 2.6 – Ripartizione quota parte (in mln di €)		
QUOTA PARTE DI CIASCUNA MENSILITÀ DI PENSIONE	PREVENTIVO 2023	ASSESTATO 2022
FPLD	18.727,61	17.340,38
Gestione CD/CM post 1988	2.374,93	2.310,13
Gestione Artigiani	2.305,10	2.134,33
Gestione Commercianti	629,95	583,29
Gestione Minatori	3,73	3,46
Lavoratori spettacolo	86,56	80,150
Gestioni pubbliche	2.821,83	2.612,80
<b>TOTALE</b>	<b>26.949,71</b>	<b>25.066,54</b>
QUOTA PARTE PRESTAZIONI PENSIONISTICHE DERIVANTI DA PENSIONI DI INVALIDITÀ LIQUIDATE ANTE L. 222/1984		
FPLD	4.902,09	4.538,97
Gestione Artigiani	786,20	727,95
Gestione Commercianti	477,88	442,48
<b>TOTALE</b>	<b>6.166,17</b>	<b>5.709,40</b>
<b>TOTALE COMPLESSIVO</b>	<b>33.115,88</b>	<b>30.773,94</b>
FONTE: Elaborazione Segreteria tecnica del CIV bilancio preventivo finanziario generale di competenza e cassa ed economico-patrimoniale generale dell'INPS per l'esercizio 2023		

Si rammenta che la ripartizione della quota parte di ciascuna mensilità di pensione erogata tra le diverse Gestioni viene adottata nell'ambito di un'apposita Conferenza dei Servizi.

## 2.4 Variabili Macroeconomiche

Occorre osservare che il bilancio preventivo 2023, così come la nota di assestamento al bilancio preventivo 2022, si riferisce a parametri macroeconomici delineati nella Nota di Aggiornamento del Documento di Economia e Finanza deliberata dal Consiglio dei Ministri il 28 settembre 2022 e tiene conto degli andamenti di cassa e di spesa sulla base delle registrazioni contabili nonché dei flussi finanziari.

Tavola n. 2.7 – Variabili macroeconomiche		
VARIABILI MACROECONOMICHE	Preventivo 2023 NADEF 2022	Assestato 2022 NADEF 2022
<b>PIL AI PREZZI DI MERCATO</b>		
<i>Nominale</i>	4,4	6,4
<i>Reale</i>	0,6	3,3
<b>INFLAZIONE</b>	4,5	7,0
<b>OCCUPAZIONE COMPLESSIVA</b>	0,4	4,3
<b>OCCUPAZIONE ALLE DIPENDENZE</b>	0,5	4,7
<i>Agricoltura, silvicoltura e pesca</i>	1,2	2,2
<i>Industria: attività estrattiva, manifatturiera e altre attività industriali e costruzioni</i>	-1,9	4,4
<i>Servizi: commercio, trasporto e magazzinaggio, servizi di alloggio e ristorazione; informazione e comunicazione; attività finanziarie, assicurative, e immobiliari; PA, difesa, istruzione, salute e servizi sociali; attività artistiche, professionali, scientifiche etc..</i>	1,3	4,9
<b>RETRIBUZIONE LORDA PER DIPENDENTE</b>	2,5	3,3
<i>Agricoltura, silvicoltura e pesca</i>	1,7	4,2
<i>Industria</i>	3,6	2,5
<i>Servizi: commercio, trasporto e magazzinaggio, servizi di alloggio e ristorazione; informazione e comunicazione; attività finanziarie, assicurative, e immobiliari; PA, difesa, istruzione, salute e servizi sociali; attività artistiche, professionali, scientifiche etc..</i>	2,3	3,6
<b>RETRIBUZIONI GLOBALI LORDE</b>	3,1	8,2
<i>Agricoltura, silvicoltura e pesca</i>	2,9	6,5
<i>Industria: attività estrattiva, manifatturiera e altre attività industriali e costruzioni</i>	1,6	7,0
<i>Servizi: commercio, trasporto e magazzinaggio, servizi di alloggio e ristorazione; informazione e comunicazione; attività finanziarie, assicurative, e immobiliari; PA, difesa, istruzione, salute e servizi sociali; attività artistiche, professionali, scientifiche etc..</i>	3,6	8,7
<b>OCCUPAZIONE COMPLESSIVA INDIPENDENTE</b>	0,3	3,2
<i>Agricoltura, silvicoltura e pesca</i>	0,4	-1,2
<i>Industria: attività estrattiva, manifatturiera e altre attività industriali e costruzioni</i>	7,5	5,3
<i>Servizi: commercio, trasporto e magazzinaggio, servizi di alloggio e ristorazione; informazione e comunicazione; attività finanziarie, assicurative, e immobiliari; PA, difesa, istruzione, salute e servizi sociali; attività artistiche, professionali, scientifiche etc..</i>	-1,6	3,4
FONTE: Dati forniti dal Coordinamento Generale Statistico Attuariale		

Tavola n. 2.8 - Variabili demografiche ed economiche		
VARIABILI DEMOGRAFICHE ED ECONOMICHE	PREVENTIVO 2023	ASSESTATO 2022
TASSO DI NATALITA' (per mille)	6,9	6,8
POPOLAZIONE UNDER 26 ANNI (numero)	13.761.026	13.895.723
<i>Maschi</i>	7.177.319	7.182.703
<i>Femmine</i>	6.643.707	6.713.020
POPOLAZIONE UNDER 67 (numero)	46.154.330	46.404.720
<i>Maschi</i>	23.193.494	23.298.121
<i>Femmine</i>	22.960.936	23.106.599
COSTO PER LAVORO DIPENDENTE (mln di euro)	46.747	45.577
REDDITI DA LAVORO DIPENDENTE (mln di euro)	816.445	792.004
RETRIBUZIONI LORDE (mln di euro)	596.030	578.314
REDDITI DA LAVORO AUTONOMO (mln di euro)	n.d.	n.d.
FONTE: Dati forniti dal Coordinamento Generale Statistico Attuariale		

Per **redditi da lavoro dipendente** si intende il costo sostenuto dai datori di lavoro per le remunerazioni del lavoro dipendente ed include le retribuzioni lorde e gli oneri sociali.

Le **retribuzioni lorde**, invece, comprendono i salari, gli stipendi e le competenze accessorie corrisposte ai lavoratori dipendenti, al lordo delle trattenute erariali e previdenziali a loro carico.

## 2.5 Principali provvedimenti normativi con riflessi sulle attività dell'Istituto e sul Bilancio

Di seguito una sintesi dei principali provvedimenti normativi emanati fino al 30 settembre 2022 che hanno introdotto importanti novità per l'attività dell'Istituto, suddivisi per area tematica.

### 1) Pensioni

RIFERIMENTO NORMATIVO	DESCRIZIONE
<p><b>Legge 30 dicembre 2021, n. 234</b></p> <p><i>Bilancio di previsione dello Stato per l'anno finanziario 2022 e bilancio pluriennale per il triennio 2022-2024</i></p>	<p><b>Art. 1, commi 101-102</b> – Applicazione aliquota di rendimento del 2,44% al personale Forze di polizia ad ordinamento civile con anzianità contributiva inferiore a 18 anni, effettivamente maturati al 31 dicembre 1995</p> <p><b>Art. 1, commi 103-118</b> – Passaggio Inpgi all'Inps dal 1° luglio 2022</p> <p><b>Art. 1, comma 215</b> – Prolungamento sperimentazione contratto di espansione anni 2022-2023</p> <p><b>Art. 1, commi 634-635</b> – Sistemazione contabile partite iscritte in conto sospeso circuito postale anni 1998-2000</p>
<p><b>Decreto-legge 30 dicembre 2021, n. 228</b></p> <p><i>Disposizioni urgenti in materia di termini legislativi</i></p> <p><b>Convertito, con modificazioni, dalla legge 25 febbraio 2022, n. 15</b></p>	<p><b>Art. 5, comma 3-septies</b> – Permanenza in servizio docenti AFAM in deroga a limiti ordinamentali dei 65 anni, fino al termine dell'anno accademico nel quale si è compiuto il 70° anno di età, a decorrere dall'a.a. 2022/2023</p>
<p><b>Decreto-legge 21 giugno 2022, n.73</b></p> <p><i>Misure urgenti in materia di semplificazioni fiscali e di rilascio del nulla osta al lavoro, Tesoreria dello Stato e ulteriori disposizioni finanziarie e sociali</i></p> <p><b>Convertito, con modificazioni, dalla legge 4 agosto 2022, n.122</b></p>	<p><b>Art. 36, comma 4-bis</b> – Proroga al 31 dicembre 2023 incarichi di lavoro autonomo a medici in quiescenza cumulabili con pensione "Quota 100-102"</p>
<p><b>Decreto-legge 9 agosto 2022, n.115</b></p> <p><i>Misure urgenti in materia di energia, emergenza idrica, politiche sociali e industriali</i></p> <p><b>Convertito, con modificazioni, dalla legge 21 settembre 2022, n. 142</b></p>	<p><b>Art. 21-bis</b> – Nuovo limite impignorabilità delle pensioni da 750 a 1.000 euro</p>

### 2) Entrate

RIFERIMENTO NORMATIVO	DESCRIZIONE
<p><b>Decreto-legge 6 novembre 2021, n.152</b></p> <p><i>Disposizioni urgenti per l'attuazione del Piano nazionale di ripresa e resilienza (PNRR) e per la prevenzione delle infiltrazioni mafiose</i></p>	<p><b>Art. 31</b> – Ricongiunzione gratuita periodi contributivi professionisti assunti dalle PP.AA. per attuazione PNRR o, in alternativa, versamento alla Cassa di appartenenza mantenendo l'iscrizione alla stessa</p>

Parere della Commissione Economico Finanziaria del CIV sul bilancio preventivo finanziario generale di competenza e cassa ed economico-patrimoniale generale dell'INPS per l'esercizio 2023

RIFERIMENTO NORMATIVO	DESCRIZIONE
<b>Convertito, con modificazioni, dalla legge 29 dicembre 2021, n.233</b>	
<b>Legge 5 novembre 2021, n. 162</b> <i>Modifiche al codice di cui al decreto legislativo 11 aprile 2006, n.198, e altre disposizioni in materia di pari opportunità tra uomo e donna in ambito lavorativo</i>	<b>Art. 5</b> – Riconoscimento a decorrere dal 1° gennaio 2022, nel limite di 50 mln di euro annui di uno sgravio contributivo in favore delle aziende in possesso della “Certificazione della parità di genere”
<b>Legge 30 dicembre 2021, n. 234</b> <i>Bilancio di previsione dello Stato per l'anno finanziario 2022 e bilancio pluriennale per il triennio 2022-2024</i>	<b>Art. 1, commi 119-121</b> – Esonero contributivo assunzione di lavoratori provenienti da imprese in crisi  <b>Art.1, comma 137</b> – Decontribuzione 50% lavoratrici madri  <b>Art.1, commi 253-254</b> – Esonero contributivo società cooperative dal 1° gennaio 2022 (cd. workers buyout)
<b>Decreto-legge 21 marzo 2022, n.21</b> <i>Misure urgenti per contrastare gli effetti economici e umanitari della crisi Ucraina</i>  <b>Convertito, con modificazioni, dalla legge 20 maggio 2022, n.51</b>	<b>Art.12, comma 1, lettera a</b> – Estensione esonero contributivo art. 1, comma 119, l. 234/2021 a favore dei lavoratori licenziati da imprese in crisi e impiegati in rami d'azienda oggetto di trasferimento  <b>Art.12-bis</b> – Sospensione termini adempimenti a carico del libero professionista nei confronti della P.A. in caso di malattia o di infortunio Covid-19
<b>Decreto-legge 30 aprile 2022, n.36</b> <i>Ulteriori misure urgenti per l'attuazione del Piano Nazionale di Ripresa e Resilienza</i>  <b>Convertito, con modificazioni, dalla legge 29 giugno 2022, n.79</b>	<b>Art. 19</b> – Portale unico nazionale del Contrasto al lavoro sommerso
<b>D.lgs.17 giugno 2022, n.83</b> <i>Modifiche al codice della crisi d'impresa e dell'insolvenza di cui al decreto legislativo 12 gennaio 2019, n. 14, in attuazione della direttiva (UE) 2019/1023 del Parlamento europeo e del Consiglio del 20 giugno 2019, riguardante i quadri di ristrutturazione preventiva, l'esdebitazione e le interdizioni e le misure volte ad aumentare l'efficacia delle procedure di ristrutturazione, insolvenza ed esdebitazione, e che modifica la direttiva (UE) 2017/1132 (direttiva sulla ristrutturazione e sull'insolvenza)</i>	<b>Art. 25-novies Codice impresa e insolvenza</b> – Composizione negoziata delle crisi d'impresa: segnalazioni ritardo versamenti contributivi creditori pubblici qualificati per debiti accertati dal 1° gennaio 2022
<b>Decreto-legge 23 settembre 2022, n. 144</b> <i>Ulteriori misure urgenti in materia di politica energetica nazionale, imprese, politiche sociali e per la realizzazione del Piano nazionale di ripresa e resilienza (PNRR)</i>	<b>Art.41, comma 1, lett b</b> - Estensione esonero contributivo per i marittimi imbarcati a bordo di navi iscritte nel registro internazionale, a tutte le navi battenti bandiera di Stati dell'UE/SEE di proprietà di imprese di navigazione aventi una “stabile organizzazione in Italia”

### 3) Ammortizzatori sociali e misure di contrasto alla povertà

RIFERIMENTO NORMATIVO	DESCRIZIONE
<p><b>Legge 30 dicembre 2021, n. 234</b></p> <p><i>Bilancio di previsione dello Stato per l'anno finanziario 2022 e bilancio pluriennale per il triennio 2022-2024</i></p>	<p><b>Art.1-commi 191-257</b> – Riforma ammortizzatori sociali: inclusione datori con almeno un dipendente, requisito anzianità aziendale di 30 gg., massimale unico, contribuzione addizionale, compatibilità con lo svolgimento attività lavorativa, casuali, condizionalità, fondi bilaterali e Fis</p> <p><b>Art.1, commi 221-222</b> – Modifiche requisiti e <i>décalage</i> Naspi ed estensione anche agli operai agricoli a tempo indeterminato delle coop. di trasformazione</p> <p><b>Art. 1, comma 223</b> – Modifica Dis-coll: durata <i>décalage</i>, contribuzione figurativa e aliquota contributiva</p> <p><b>Art. 1, comma 73</b> – Rifiinanziamento strutturale RdC fino al 2029</p> <p><b>Art. 1, comma 134</b> – Congedo obbligatorio di dieci giorni per i padri lavoratori dipendenti, strutturale dal 2022</p> <p><b>Art. 1, comma 239</b> - Indennità di maternità lavoratrici autonome per ulteriori tre mesi a seguire dalla fine del periodo di maternità</p> <p><b>Art. 1, comma 126</b> - Proroga anni 2022-2023 esonero dal pagamento quote accantonamento Tfr e contributo di licenziamento, per società sottoposte a procedura fallimentare o in amministrazione straordinaria che richiedono il trattamento di Cigs</p>
<p><b>Decreto-legge 27 gennaio 2022, n. 4</b></p> <p><i>Misure urgenti in materia di sostegno alle imprese e agli operatori economici, di lavoro, salute e servizi territoriali, connesse all'emergenza da COVID-19 nonché per il contenimento degli effetti degli aumenti dei prezzi nel settore elettrico</i></p> <p><b>Convertito, con modificazioni, dalla Legge 28 marzo 2022, n. 25</b></p>	<p><b>Art. 7, comma 1</b> - Esonero contribuzione addizionale (per Cigo, Cigs e Fis) datori di lavoro settore turismo, ristorazione, parchi divertimenti e parchi tematici, stabilimenti termali, commercio all'ingrosso (Filiera HO.RE.CA), attività ricreative e altri e altri</p> <p><b>Art. 23-quinquies</b> -Competenza esclusiva personale medico Inps per accertamento inabilità al lavoro portuale per ormeggiatori e barcaioi, ai fini della cancellazione dai registri di cui agli artt. 208 e 216 del Codice della navigazione (dpr 328/1952)</p>
<p><b>Decreto-legge 17 maggio 2022, n.50</b></p> <p><i>Misure urgenti in materia di politiche energetiche nazionali, produttività delle imprese e attrazione degli investimenti, nonché in materia di politiche sociali e di crisi ucraina</i></p> <p><b>Convertito, con modificazioni, dalla legge 15 luglio 2022, n. 91</b></p>	<p><b>Art. 34 – bis</b> - Riforma Reddito di Cittadinanza con comunicazione mancata accettazione offerta di lavoro al Centro per l'impiego (nuovo comma 9-ter, art. 4 d.l. 4/2019 (l.26/2019))</p>
<p><b>Decreto-legge 21 giugno 2022, n. 73</b></p> <p><i>Misure urgenti in materia di semplificazioni fiscali e di rilascio del nulla osta al lavoro, Tesoreria dello Stato e ulteriori disposizioni finanziarie e sociali</i></p> <p><b>Convertito, con modificazioni, dalla Legge 4 agosto 2022, n. 122</b></p>	<p><b>Art. 38</b> – Incremento assegno unico universale per i figli per sostegno famiglie con figli con disabilità</p> <p><b>Art. 45, commi da 3-bis a 3-septies</b> - Subentro Inps dal 01/01/2023 in procedure di accertamento invalidità per il personale pubblico già di competenza del Mef</p> <p><b>Art. 38 – bis</b> – Pagamento a decorrere dal 1° marzo 2022, "Assegni per situazioni di famiglia" a favore del personale a contratto delle rappresentanze diplomatiche, uffici consolari e istituti di cultura all'estero</p>

RIFERIMENTO NORMATIVO	DESCRIZIONE
<p><b>D.lgs. 30 giugno 2022, n. 105</b></p> <p>Attuazione della direttiva (UE) 2019/1158 del Parlamento europeo e del Consiglio, del 20 giugno 2019, relativa all'equilibrio tra attività professionale e vita familiare per i genitori e i prestatori di assistenza e che abroga la direttiva 2010/18/UE del Consiglio</p>	<ul style="list-style-type: none"> <li>• Modifiche a d.lgs. 151/2001 (T.U. maternità e paternità): <ul style="list-style-type: none"> <li>- estensione "congedo di paternità" ai dipendenti pubblici;</li> <li>- stabilizzazione congedo parentale obbligatorio di 10 giorni per il padre lavoratore;</li> <li>- indennizzabilità congedo parentale al 30% della retribuzione sino ai 12 anni del figlio e aumento da 6 fino a un massimo di 9 mesi dell'indennità con una diversa ripartizione tra i genitori;</li> <li>- aumento (da 10) a 11 mesi durata complessiva diritto al congedo parentale genitore solo;</li> <li>- estensione alle professioniste con cassa e alle lavoratrici autonome della "maternità a rischio";</li> <li>- diritto alla priorità per lo smart working per le lavoratrici e i lavoratori con figli fino a 12 anni di età e per i prestatori di assistenza;</li> <li>- l'estensione del congedo biennale straordinario anche alle coppie di fatto</li> </ul> </li> </ul>
<p><b>Legge 15 luglio 2022, n. 106</b></p> <p><i>Delega al Governo e altre disposizioni in materia di spettacolo</i></p>	<p>Art. 10 - Elevazione (da 100) a 120 euro a decorrere dal 1°luglio 2022 dell'importo massimo della retribuzione giornaliera a fini assistenziali, in particolare quale base di calcolo per i trattamenti di "malattia" e di "maternità" o di "paternità" (ivi compresi quelli per congedo parentale) dei lavoratori dello spettacolo, dipendenti o autonomi, a tempo determinato</p>

## 4) Personale

RIFERIMENTO NORMATIVO	DESCRIZIONE
<p><b>Decreto legislativo 29 dicembre 2021, n.230</b></p> <p><i>Istituzione dell'assegno unico e universale per i figli a carico, in attuazione della delega conferita al Governo ai sensi della legge 1° aprile 2021, n.46</i></p>	<p><b>Art. 12</b> – Autorizzazione ad assumere 300 unità di personale (C1) mediante concorso o scorrimento vigenti graduatorie, con corrispondente incremento vigente dotazione organica</p>
<p><b>Legge 30 dicembre 2021, n. 234</b></p> <p><i>Bilancio di previsione dello Stato per l'anno finanziario 2022 e bilancio pluriennale per il triennio 2022-2024</i></p>	<p><b>Art.1, comma 110</b> – Inquadramento a decorrere dal 14 novembre 2022 di 94 unità di personale INPGI</p> <p><b>Art. 1 commi 604-606</b> -Superamento tetti di spesa 2016 per il trattamento accessorio del personale a decorrere dal 2022</p> <p><b>Art. 1, commi 609-611</b> – Indennità di vacanza contrattuale CCNL 2022-2024</p> <p><b>Art. 1, comma 612</b> – Finanziamento nuovi ordinamenti professionali CCNL 2016- 2018</p>
<p><b>Decreto-legge 21 marzo 2022, n. 21</b></p> <p><i>Misure urgenti per contrastare gli effetti economici e umanitari della crisi Ucraina</i></p> <p><b>Convertito, con modificazioni, dalla legge 20 maggio 2022, n.51</b></p>	<p><b>Art. 5 ter</b> – Introduzione attività di ricerca e formazione fra finalità istituzionali Inps di cui all'art.1 della l .88/1988</p>
<p><b>Decreto-legge 30 aprile 2022, n. 36</b></p> <p><i>Ulteriori misure urgenti Piano Nazionale di Ripresa e Resilienza</i></p> <p><b>Convertito, con modificazioni, dalla Legge 29 giugno 2022, n. 79</b></p>	<p><b>Art. 1</b> - Linee di indirizzo per orientare le PP.AA. nella redazione dei Piani dei fabbisogni di personale anche per i nuovi profili professionali</p> <p><b>Artt. 2, 4</b> - Obbligo, 1° novembre 2022, utilizzo "Portale unico del reclutamento In PA" per bandi mobilità/assunzioni/nomina componenti OIV e Commissioni esaminatrici, con conseguente esonero per le PP.AA., a decorrere dall'anno 2023, dall'obbligo di pubblicazione delle selezioni pubbliche in G.U</p>

RIFERIMENTO NORMATIVO	DESCRIZIONE
	<p><b>Art.3</b> - Riforma procedure di reclutamento del personale delle PP.AA.</p> <p><b>Art. 6</b> - Restrizioni alle ipotesi di mobilità che non comportano trasferimenti ("comandi" e "distacchi"), per renderli limitati al 25% dei posti non coperti all'esito delle procedure di mobilità</p>
<p><b>Decreto del Presidente della Repubblica 24 giugno 2022, n. 81</b></p> <p><i>Regolamento recante individuazione degli adempimenti relativi ai Piani assorbiti dal Piano integrato di attività e organizzazione</i></p> <p><b>Dpcm - Dipartimento della funzione pubblica 30 giugno 2022, n. 132</b></p> <p><i>Regolamento recante definizione del contenuto del Piano integrato di attività e organizzazione</i></p>	<p>Abrogazione di disposizioni che prevedono l'adozione da parte delle amministrazioni degli atti di pianificazione che vengono assorbiti dal PIAO</p> <p>Contenuti del PIAO e relativo piano tipo</p>
<p><b>Decreto-legge 21 giugno 2022, n. 73</b></p> <p><i>Misure urgenti in materia di semplificazioni fiscali e di rilascio del nulla osta al lavoro, Tesoreria dello Stato e ulteriori disposizioni finanziarie e sociali</i></p> <p><b>Convertito, con modificazioni, dalla Legge 4 agosto 2022, n. 122</b></p>	<p><b>Art. 45, commi da 3-bis a 3-septies</b> - Autorizzazione ad assumere 100 funzionari nel biennio 2022-2023 per subentro Inps in procedure di accertamento invalidità personale pubblico già competenza del Mef</p>

## 5) Patrimonio

RIFERIMENTO NORMATIVO	DESCRIZIONE
<p><b>Decreto-legge 30 dicembre 2021, n. 228</b></p> <p><i>Disposizioni urgenti in materia di termini legislativi</i></p> <p><b>Convertito, con modificazioni, dalla Legge 25 febbraio 2022, n. 15</b></p>	<p><b>Art. 10, comma 2 bis</b> - Possibilità per le PP.AA. di permanere nelle sedi degli immobili conferiti o trasferiti ai Fondi comuni di investimento immobiliare, per massimo 48 mesi con pagamento della sola indennità di occupazione, nelle more emanazione decreti Mef</p>
<p><b>Legge 30 dicembre 2021, n. 234</b></p> <p><i>Bilancio di previsione dello Stato per l'anno finanziario 2022 e bilancio pluriennale per il triennio 2022-2024</i></p>	<p><b>Art. 1, commi 728-729</b> - Internalizzazione Contact Center multicanale dell'Inps con applicazione da parte Inps Servizi S.p.a. del CCNL di settore</p>
<p><b>Decreto-legge 30 aprile 2022, n. 36</b></p> <p><i>Ulteriori misure urgenti per l'attuazione del Piano Nazionale di Ripresa e Resilienza</i></p> <p><b>Convertito, con modificazioni, dalla Legge 29 giugno 2022, n. 79</b></p>	<p><b>Art. 28</b> - Costituzione società in house 3-I S.p.a. per sviluppo, manutenzione e gestione di soluzioni software e di servizi informatici, con capitale sottoscritto da Inps, Inail e Istat</p>
<p><b>Decreto-legge 9 agosto 2022, n. 115</b></p> <p><i>Misure urgenti in materia di energia, emergenza idrica, politiche sociali e industriali</i></p> <p><b>Convertito, con modificazioni, dalla Legge 21 settembre 2022, n. 142</b></p>	<p><b>Art. 31</b> - Modifica art. 28 d.l. 36/2022 (l. 79/2022) in materia di capitale sociale della società 3-I S.p.a. (45 mln di euro come "capitale iniziale"; ogni singolo socio non può detenere una quota superiore al 65% del capitale sociale) e modalità trasferimento di risorse alla Società (inclusi contratti e i rapporti attivi e passivi necessari all'assolvimento dei compiti della stessa)</p>



## 6) Informatica

RIFERIMENTO NORMATIVO	DESCRIZIONE
<b>Legge 30 dicembre 2021, n. 234</b> <i>Bilancio di previsione dello Stato per l'anno finanziario 2022 e bilancio pluriennale per il triennio 2022-2024</i>	<b>Art. 1, comma 727</b> - Esonero per INPS da applicazione limiti alle spese di natura corrente del settore informatico previsti dall'art. 1, comma 591, della l. 160/ 2019
<b>Decreto-legge 21 marzo 2022, n. 21</b> <i>Misure urgenti per contrastare gli effetti economici e umanitari della crisi Ucraina</i> <b>Convertito, con modificazioni, dalla legge 20 maggio 2022, n.51</b>	<b>Art. 29</b> – Diversificazione dei prodotti e servizi tecnologici di sicurezza informatica con riferimento a soluzioni <i>antivirus</i> e <i>firewall</i>
<b>Legge 15 luglio 2022, n. 106</b> <i>Delega al Governo e altre disposizioni in materia di spettacolo</i>	<b>Art. 8</b> – Attivazione “Sportello unico per lo spettacolo”

### 3. Analisi dei fattori

#### 3.1 Spesa per il personale in servizio

Il personale in forza suddiviso nelle aree professionali è previsto al 31 dicembre 2023 di **27.100 unità**, in forte incremento rispetto alle unità presenti al 30 settembre 2022 di 23.458 unità in conseguenza delle assunzioni previste nel nuovo anno pari a 4.258 unità a fronte di 616 cessazioni previste.

Le spese per il personale in servizio al 31 dicembre 2023 si presumono pari a **1.831 milioni di euro**, suddivise nelle seguenti tipologie di spesa:

Tavola 3.1- Spese di competenza per il personale in servizio (in euro)			
SPESE PERSONALE	PREVENTIVO 2023	ASSESTATO 2022	VARIAZIONE PERCENTUALE
Emolumenti fissi	790.000.000	845.000.000	-6,5
Compensi per lavoro straordinario e turni	19.000.000	19.000.000	0,0
Oneri previdenziali - assistenziali	336.096.589	345.325.941	1,9
Rimborsi spese varie al personale	300.000	300.000	0,0
Onorari e competenze al personale di ruolo professionale	30.409.503	33.611.057	-9,5
Compensi accessori personale dirigente	55.819.290	55.819.291	0,0
Fondo per i trattamenti accessori per il personale area professionisti	20.715.047	20.715.047	0,0
Fondo per i trattamenti accessori per il personale area medica	32.991.915	32.991.915	0,0
Indennità sostitutiva del preavviso	1.500.000	1.500.000	0,0
Incentivi area tecnico-edilizia	0,0	0,0	0,0
Fondo trattamenti accessori personale area a,b,c	394.423.760	394.423.760	0,0
Trattamento accessorio dirigenti generali	10.944.609	10.944.609	0,0
Spese per i buoni pasto al personale	35.435.500	35.463.180	0,0
Spese per il personale comandato	26.300.000	10.300.000	155,3
Compensi a docenti interni per la formazione	1.050.000	1.050.000	0,0
Indennità incarichi direzione ed elevate professionalità	2.500.000	2.500.000	0,0
Spese per lavoratori assunti a tempo determinato	7.936.871	7.936.870	0,0
Oneri relativi al miglioramento contratto	65.664.746	65.664.746	0,0
<b>TOTALE</b>	<b>1.831.087.830</b>	<b>1.882.546.416</b>	<b>3,4</b>
FONTE: Elaborazione Segreteria tecnica del CIV sul bilancio preventivo finanziario generale di competenza e cassa ed economico-patrimoniale generale dell'INPS per l'esercizio 2023			

La diminuzione della spesa per il personale in servizio, rispetto al corrispondente dato del preventivo originario, è ascrivibile al decremento degli importi per gli emolumenti fissi e agli onorari e competenze al personale di ruolo professionale.

Tavola 3.2 – Piano dei fabbisogni e consistenza del Personale			
FASCIA POSIZIONE ECONOMICA		DELIBERAZIONE CDA N° 54/2021 (Piano dei fabbisogni di personale)	CONSISTENZA AL 30.09.2022
Dirigenza	Dirigenti I fascia	43	37
	Dirigenti II fascia	445	372
	<b>Totale Dirigenti</b>	<b>488</b>	<b>409</b>
Medici e professionisti	<b>Aree Professionisti e personale medico</b>	<b>1.184</b>	<b>873</b>
Personale non dirigenziale e Insegnanti	Area C	23.660	18.211
	Area B	3.573	3.258
	Area A	770	683
	Insegnanti	16	24
	<b>Totale personale non dirigenziale</b>	<b>28.019</b>	<b>23.049</b>
<b>TOTALE INPS</b>		<b>29.691</b>	<b>23.458</b>
FONTE: Elaborazione Segreteria tecnica del CIV sul bilancio preventivo finanziario generale di competenza e cassa ed economico-patrimoniale generale dell'INPS per l'esercizio 2023			

L'incidenza dei costi del personale si attesta complessivamente al 35,5% delle spese di funzionamento e allo 0,46% del valore della produzione. Il contenuto costo del lavoro è anche conseguente all'acquisto di significativi servizi ed in particolare il ruolo di intermediazione, di carattere relazionale, di informazione e l'ampiezza della rete di prossimità con gli utenti svolto dai CAF, Patronati e dalle Associazioni datoriali e Organizzazioni sindacali dei lavoratori.

### 3.2 Contributo dei CAF alla funzionalità dell'Istituto

Le spese per i servizi esternalizzati di CAF nel 2023 sono così articolate per finalità:

Tavola 3.3 - Spese per servizi esternalizzati CAF (in mln di euro)	
SERVIZI	PREVENTIVO 2023
ICRIC	4,84
ISEE	122
RdC	10
ReD	17,5
<b>TOTALE</b>	<b>154,34</b>
FONTE: Elaborazione Segreteria tecnica del CIV sul bilancio preventivo finanziario generale di competenza e cassa ed economico-patrimoniale generale dell'INPS per l'esercizio 2023	

Ancora una volta si sottolinea che quota parte delle attività ISEE, che rappresenta il capitolo di spesa più impegnativo, è svolta per conto di altre Istituzioni (Stato, Regioni, Comuni, Scuole ed Università).

### 3.3 Contenzioso Giurisdizionale - Oneri

Tavola 3.4 - Oneri per contenzioso giurisdizionale (in euro)			
ONERI	PREVENTIVO 2023	ASSESTATO 2022	VARIAZIONE ASSOLUTA
Spese legali per recupero contributi e prestazioni	232.169.066,00	231.879.066,00	290.000,00
Spese legali per avvocati domiciliatari	2.050.000,00	2.000.000,00	50.000,00
Spese legali diverse	2.160.000,00	1.880.000,00	280.000,00
Spese legali Credito e Welfare	405.000,00	405.000,00	0,0
Spese legali patrimonio immobiliare	50.000,00	50.000,00	0,0
Spese legali concessione mutui	70.000,00	120.000,00	-50.000,00
<b>TOTALE</b>	<b>236.904.066,00</b>	<b>236.334.066,00</b>	<b>570.000,00</b>
FONTE: Elaborazione Segreteria tecnica del CIV sul bilancio preventivo finanziario generale di competenza e cassa ed economico-patrimoniale generale dell'INPS per l'esercizio 2023			

Si evidenzia una lieve ripresa dell'attività giurisdizionale nel 2023 a causa dell'allentarsi dei vincoli adottati per contenere la diffusione del COVID -19.

Gli oneri esposti si riferiscono a quanto sostenuto dall'Istituto al netto delle retribuzioni dei lavoratori impegnati e dei professionisti.

Gli onorari agli Avvocati INPS sono dovuti in caso di sentenza a favore dell'Istituto anche nel caso di compensazione delle spese di giudizio.

Nelle spese sono compresi gli oneri per le consulenze d'ufficio relative alle invalidità civili nel precontenzioso. In questi casi oltre alle spese di soccombenza gli oneri per le consulenze d'ufficio sono dovute anche nel caso di esito a favore dell'INPS per le persone soccombenti che il tribunale giudica non in grado di pagare.

### 3.4 Innovazione Tecnologica e Organizzativa

Le spese per **innovazione tecnologica e organizzativa** ammontano complessivamente a **929 milioni di euro** in aumento di 316 milioni di euro rispetto alle previsioni assestate 2022 (613 mln di euro); in particolare si evidenziano le diverse tipologie di spesa:

Tavola 3.5 - Spese informatica (in euro)		
DESCRIZIONE SPESA	PREVENTIVO 2023	ASSESTATO 2022
Spese per la trasmissione dati canonici per rete fonia-dati, videoconferenze e teleaudioconferenze	4.592.800,00	6.288.500,00
Spese per i servizi di trasmissione dati forniti dal sistema pubblico di connettività (SPC)	112.515.100,00	130.000.000,00
Spese per l'accesso ai sistemi informativi di altri enti	1.532.000,00	1.532.000,00
<b>Totale Connessione</b>	<b>118.639.900,00</b>	<b>137.820.500,00</b>
Spese per il servizio di garanzia dei sistemi informatici contro eventi distruttivi (business continuity / disaster recovery)	24.462.000,00	17.044.000,00
<b>Totale Sicurezza</b>	<b>24.462.000,00</b>	<b>17.044.000,00</b>
Spese per l'acquisto di servizi professionali specialistici a supporto dei sistemi informativi	32.229.700,00	46.000.000,00
Spese per l'acquisizione di prodotti programma (software) connessi con la realizzazione di procedure automatizzate	192.782.100,00	99.000.000,00
Spese attività monitoraggio esecuzione contratti sis informatici automatizzati	1.600.000,00	1.000.000,00
Assistenza tecnico specialistica e sviluppo software	484.702.700,00	205.000.000,00
Noleggio apparecchiature elettroniche e canone licenze d'uso prodotti software	30.682.400,00	33.000.000,00
<b>Totale Software e spese connesse</b>	<b>740.396.900,00</b>	<b>383.000.000,00</b>
Acquisto macchine e attrezzature connesse con l'elaborazione automatica dati	25.043.900,00	56.000.000,00
Manutenzione macchine e attrezzature connesse con la elaborazione automatica dati	18.021.100,00	17.000.000,00
Stampati, nastri magnetici pellicole ed altro materiale di consumo per la elaborazione automatica dei dati	500.300,00	1.300.000,00
<b>Totale Hardware e spese connesse</b>	<b>43.565.300,00</b>	<b>74.300.000,00</b>
<b>TOTALE</b>	<b>928.664.100,00</b>	<b>613.164.500,00</b>
FONTE: Elaborazione Segreteria tecnica del CIV sul bilancio preventivo finanziario generale di competenza e cassa ed economico-patrimoniale generale dell'INPS per l'esercizio 2023		

Si evidenzia che l'aumento più consistente riguarda le spese per servizi di manutenzione e sviluppo software che passano da 205 milioni di euro dell'assestato 2022 a oltre 484 milioni di euro nel preventivo 2023 e le spese per l'acquisto di prodotti programma (software) connessi con la realizzazione di procedure automatizzate che passano da 99 milioni di euro dell'assestato 2022 a oltre 192 milioni di euro del preventivo 2023.

Le spese per l'attività di informazione e comunicazione con l'utenza affidate al **Call center Multicanale** ammontano a **85 milioni di euro**.

Si riporta di seguito la spesa rendicontata a tale titolo nell'ultimo triennio.

Tavola 3.6. - Attività Contact Center Multicanale – CCM (in mln di euro)			
ANNO	SPESE CCM	SPESE FONIA	TOTALE
2021	90,4	0,6	91,0
2022	84	1,5	85,5
2023	84,19	0,8	84,99
TOTALE	258,59	2,9	261,49
Media triennio	86,20	0,96	87,16
FONTE: Elaborazione Segreteria tecnica del CIV sul bilancio preventivo finanziario generale di competenza e cassa ed economico-patrimoniale generale dell'INPS per l'esercizio 2023			

### 3.5 Oneri per Sedi Strumentali

Tavola 3.7 – Locazioni e manutenzioni ordinarie e straordinarie (in euro)	
Fitti locali adibiti ad uffici	32.800.000
Fitti ex FIP	36.200.000
Manutenzione ordinaria	8.840.000
Manutenzione straordinaria e adattamento funzionale	60.600.000
Manutenzione straordinaria stabiliti adibiti ad uffici di igiene e sicurezza	69.965.300
Spese per servizi di impiantistica stabili strumentali	31.178.800
Altro	22.348.000
<b>TOTALE</b>	<b>261.932.100</b>
FONTE: Elaborazione Segreteria tecnica del CIV sul bilancio preventivo finanziario generale di competenza e cassa ed economico-patrimoniale generale dell'INPS per l'esercizio 2023	

Tavola 3.8 – Utenze pulizia e vigilanza (in euro)	
Illuminazione	24.400.000
Riscaldamento e condizionamento	11.384.000
Conduzione, pulizia e igiene	87.000.100
<b>TOTALE</b>	<b>122.784.100</b>
FONTE: Elaborazione Segreteria tecnica del CIV sul bilancio preventivo finanziario generale di competenza e cassa ed economico-patrimoniale generale dell'INPS per l'esercizio 2023	

Si rileva che le spese per consumi energetici hanno subito una forte riduzione rispetto all'anno precedente per rispettare i limiti di legge sul contenimento delle spese energetiche.

### 3.6 Spese per gli Organi dell'Ente

Tra le spese di funzionamento dell'Istituto vengono conteggiate per un totale di poco inferiore ai quattro milioni di euro, le spese per gli Organi dell'Ente. In particolare, queste comprendono i compensi fissi e gli



oneri previdenziali e assistenziali per i componenti del Collegio dei Sindaci, gli emolumenti i corrispettivi erogati agli altri Organi dell'Istituto e le loro spese documentate per lo svolgimento delle attività, in particolare al Presidente, al Vicepresidente, ai Consiglieri di Amministrazione, al Presidente ed ai componenti del Consiglio di Indirizzo e Vigilanza. Inoltre, vengono rendicontati gli oneri per gettoni di presenza, quando previsti, e spese documentate per lo svolgimento dell'attività dell'Istituto ai Presidenti e componenti dei Comitati amministratori e di vigilanza, ai componenti dei Comitati regionali e provinciali.

Tavola 3.9 – Spese per gli Organi dell'Ente (in euro)	
Compensi fissi e oneri sociali Presidente comprensivo delle spese per le attività istituzionali	170.000
Compensi fissi e oneri sociali e spesa per attività istituzionali del civ e del CdA	585.000
Rimborso spese ai componenti del CIV e Comitati centrali	367.600
Gettoni di presenza (ove previsti) e rimborso spese dei Presidenti e dei Componenti dei Comitati regionali e provinciali	300.000
Oneri per emolumenti fissi ed oneri sociali comprensivi delle spese per l'attività istituzionale dei componenti del Collegio sindacale	2.304.000
Rimborso spese al Presidente, Sindaci e Magistrato	61.000
<b>TOTALE</b>	<b>3.787.600</b>
FONTE: Elaborazione Segreteria tecnica del CIV sul bilancio preventivo finanziario generale di competenza e cassa ed economico-patrimoniale generale dell'INPS per l'esercizio 2023	

### 3.7 Contributi per il risanamento dei conti pubblici

Il contenimento delle spese di funzionamento, come noto, non costituisce un'economia di gestione per l'Istituto, poiché comporta il trasferimento delle stesse al Bilancio dello Stato quale contributo al risanamento del debito pubblico. La situazione di tale riduzione ha

assunto un peso rilevante rispetto al totale delle spese di funzionamento del 2023 che è stato pari a 14,5%.

Tavola 3.10 – Risorse sottratte al funzionamento dell'Istituto per contributo al risanamento dei conti pubblici (in euro)		
RIFERIMENTO NORMATIVO	DESCRIZIONE	VERSAMENTI
Art. 61, c. 1 Legge n. 133/2008	Riduzioni spese 30% per organi collegiali	528.377
Art. 61, c. 2 Legge n. 133/2008	Spese per studi e consulenze	102.500
Art. 61, c. 5 Legge n. 133/2008	Spese per convegni, mostre, pubblicità ecc..	575.145
Art. 67, cc. 5 e 6 Legge n. 133/2008	Fondi per contrattazione integrativa	61.605.568
Art. 6, c. 1 Legge n. 122/2010	Organi collegiali (gettone presenza 30 euro)	67.425
Art. 6, c. 3 Legge n. 122/2010	Riduzione 10% indennità, retribuzioni organi collegiali	60.481
Art. 6, c. 7 Legge n. 122/2010	Spesa per incarichi e consulenza	561.605
Art. 6, c. 8 Legge n. 122/2010	Spese per relazioni pubbliche, rappresentanza ecc.	1.498.198
Art. 6, c. 12 Legge n. 122/2010	Spese per missioni (anche estero)	6.683.214
Art. 6, c. 13 Legge n. 122/2010	Attività di formazione	3.838.851
Art. 1, c. 11 Legge n. 266/2005, modificato da Art. 6, c. 14 Legge n.122/2010	Acquisto, manutenzione, noleggio autovetture e buoni taxi	121.262
Art. 4, c. 66 Legge n. 183/2011	Misure di razionalizzazione organizzativa	13.200.000
Art. 21, c. 8 Legge n. 214/2011	Riduzione spese di funzionamento	100.000.000
Art. 4, c. 77 Legge n. 92/2012	Misure di razionalizzazione organizzativa aggiuntive	72.000.000
Art. 8, c. 3 DL n. 95/2012 convertito Legge n. 135/2012	Riduzione spese per consumi intermedi	90.517.878
Art. 1, c. 108 Legge n. 228/2012	Risparmi aggiuntivi spese funzionamento	240.000.000
Art. 8, c. 4 lettera c) e art. 50, c. 3 DL n. 66/2014 convertito dalla Legge n. 89/2014	Ulteriore riduzione di spesa per consumi intermedi	45.258.939
Art. 1, c. 305 Legge n. 190/2014	Razionalizzazione procedure e tempi pagamento prestazioni, comunicazione del decesso entro 48 ore	11.000.000
Art.1, c. 307 Legge n. 190/2014	Razionalizzazione delle attività nell'ambito del servizio CUN	41.000.000
Art. 6, c. 2, dl n. 65/2015 Legge n. 109/2015	Razionalizzazione delle procedure di pagamento	13.700.000
Art.1, c. 608, Legge n. 208/2015	Ulteriori misure di razionalizzazione della spesa corrente	40.810.000
<b>TOTALE VERSAMENTI</b>		<b>743.129.444</b>
FONTE: Elaborazione Segreteria tecnica del CIV sul bilancio preventivo finanziario generale di competenza e cassa ed economico-patrimoniale generale dell'INPS per l'esercizio 2023		

Rispetto al 2022 il trasferimento alla fiscalità generale è rimasto invariato.

## Ulteriori trasferimenti

A completamento della disamina dei versamenti effettuati alla fiscalità generale, nell'esercizio finanziario 2023 occorre evidenziare anche l'ulteriore versamento dell'importo di quasi 55 milioni di euro, riferito all'indisponibilità per l'Istituto delle entrate per interessi attivi della

Gestione credito e welfare, derivanti dalla concessione di prestazioni creditizie ai dipendenti e pensionati delle diverse Gestioni pubbliche.

Tavola 3.11 - Versamento per interessi attivi resi indisponibili in euro		
Art. 1, c. 306 Legge n. 190/2014	Interessi attivi resi indisponibili	54.846.000
FONTE: Elaborazione Segreteria tecnica del CIV sul bilancio preventivo finanziario generale di competenza e cassa ed economico-patrimoniale generale dell'INPS per l'esercizio 2023		

Particolarmente iniquo risulta il prelievo di **55 milioni di euro** dalla Gestione *Welfare* pubblico il cui fondo è interamente costituito da versamenti volontari dei dipendenti pubblici aderenti.

In totale i versamenti INPS alla fiscalità generale sono sintetizzati nella seguente tabella.

Tavola 3.12 – Contributo INPS alla cosiddetta <i>Spending Review</i> (in mln di euro)			
ANNO	ECONOMIE SULLE SPESE DI FUNZIONAMENTO	ULTERIORI ECONOMIE	TOTALI TRASFERIMENTI
2010	44	0	44
2011	52	0	52
2012	260	0	260
2013	553	0	553
2014	621	0	621
2015	694	50	744
2016	735	52	787
2017	741	52	793
2018	743	58	801
2019	715	58	773
2020	743	55	798
2021	743	55	798
2022	743	55	798
2023	743	55	798
<b>TOTALE TRASFERIMENTI</b>	<b>8.130</b>	<b>4905</b>	<b>8.620</b>
FONTE: Elaborazione Segreteria tecnica del CIV sul bilancio preventivo finanziario generale di competenza e cassa ed economico-patrimoniale generale dell'INPS per l'esercizio 2023			

### 3.8 Crediti

Tavola n.3.13 – Crediti contributivi e Fondo di svalutazione crediti contributivi in mln di euro					
ANNO	Crediti lordi al 31/12	Fondo di svalutazione crediti contributivi			Crediti netti al 31/12
		Accantonamento dell'anno	Al 31/12	% di svalutazione	
2017	104.453	9.143	68.875	65,9	35.578
2018	111.429	10.850	78.452	70,4	32.977
2019	119.019	12.488	89.772	75,4	29.247
2020	114.619	12.703	89.064	77,7	25.555
2021	117.059	7.132	94.246	80,5	22.813
2022	126.205	8.259	102.505	81,2	23.700
2023	133.798	7.658	110.163	82,3	23.636

*FONTE: Elaborazione Segreteria tecnica del CIV sul bilancio preventivo finanziario generale di competenza e cassa ed economico-patrimoniale generale dell'INPS per l'esercizio 2023*

Lo stock di crediti contributivi presunta al 31 dicembre 2023 risulta pari a 133.798 milioni di euro ed evidenzia un incremento di 7.593 milioni di euro rispetto al corrispondente dato dell'anno precedente. L'accantonamento al Fondo di svalutazione dei crediti contributivi è pari a 7.658 milioni di euro (8.259 milioni di euro nel 2022) con un incremento della percentuale di svalutazione dei crediti contributivi pari ad oltre l'82% dei crediti.

### 3.9 Rapporto Iscritti Pensioni

A corredo della valutazione delle diverse gestioni nella seguente tavola si riportano con riferimento all'ultimo quinquennio, il totale degli iscritti e delle pensioni in essere.

Tavola n. 3.14 – Rapporto tra Iscritti e Pensioni in essere delle diverse Gestioni			
ANNO	ISCRITTI	PENSIONI <sup>1</sup>	ISCRITTI/PENSIONI
FONDO PENSIONE LAVORATORI DIPENDENTI <sup>2</sup>			
2019	14.196.710	8.392.066	1,69
2020	13.909.500	8.281.962	1,68
2021	14.337.900	8.189.946	1,75
2022	14.666.270	8.166.803	1,79
2023	14.707.210	8.079.699	1,82
GESTIONI PUBBLICHE			
2019	3.301.000	2.998.840	1,10
2020	3.305.800	3.056.464	1,08
2021	3.318.000	3.105.179	1,07
2022	3.319.200	3.134.239	1,06
2023	3.322.100	3.149.554	1,05
GESTIONE SEPARATA			
2019	831.000	472.434	1,76
2020	819.000	498.074	1,64
2021	878.000	525.980	1,67
2022	880.000	555.200	1,58
2023	875.000	582.000	1,05
GESTIONE COMMERCianti			
2019	2.044.000	1.433.224	1,43
2020	2.020.000	1.448.150	1,39
2021	2.022.000	1.459.410	1,38
2022	1.993.000	1.485.900	1,34
2023	1.990.000	1.499.100	1,33
GESTIONE ARTIGIANI			
2019	1.552.773	1.726.479	0,90
2020	1.530.125	1.741.160	0,88
2021	1.522.249	1.760.104	0,86
2022	1.505.000	1.780.000	0,85
2023	1.490.000	1.797.000	0,83
GESTIONE COLTIVATORI DIRETTI			
2019	444.863	1.155.227	0,39
2020	434.220	1.140.736	0,38
2021	436.200	1.123.357	0,38
2022	431.850	1.105.490	0,39
2023	429.320	1.081.130	0,40
ALTRE GESTIONI <sup>3</sup>			
2019	368.826	1.518.733	n.d.
2020	318.073	1.492.271	n.d.
2021	327.028	1.473.134	n.d.
2022	329.496	1.473.024	n.d.
2023	326.880	1.465.710	n.d.
TOTALE 2019	22.739.172	17.697.003	1,28
TOTALE 2020	22.336.718	17.658.817	1,26
TOTALE 2021	22.841.377	17.637.110	1,29
TOTALE 2022	23.124.816	17.700.656	1,30
TOTALE 2023	23.140.510	17.654.193	1,31

NOTA 1) Ai fini statistici, nel computo delle pensioni sono considerate anche quelle sospese e a valore zero

NOTA 2) Per il FPLD i dati sono comprensivi delle attività delle contabilità separate

NOTA 3) Per "Altre Gestioni" il rapporto iscritti pensionati non è calcolabile poiché per alcune tipologie di pensioni vi sono fruitori non assicurati

FONTE: Elaborazione Segreteria tecnica del CIV sul bilancio preventivo finanziario generale di competenza e cassa ed economico-patrimoniale generale dell'INPS per l'esercizio 2023

Si rileva che per elaborare un indicatore più significativo ai fini della valutazione della sostenibilità del sistema, oltre al numero delle pensioni, sarebbe opportuno indicare anche il numero dei pensionati.

Si evidenzia un incremento di 15.695 unità (+ 0,1%) del **numero medio annuo degli iscritti** delle Gestioni e Fondi, con il passaggio da 23.124.816 del 2022 a 23.140.510 del 2023.

Tale incremento è il risultato di variazioni di segno opposto: il Fondo pensioni lavoratori dipendenti ha registrato un incremento del numero di iscritti (+46.300 unità) così come le Gestioni pubbliche (+2.900 unità), mentre le altre Gestioni registrano decrementi in particolare il comparto dei lavoratori autonomi (-20.530 unità) e la Gestione separata (-5.000 unità).

Occorre rammentare che dal 1° luglio 2022 la Gestione ex-INPGI è confluita come contabilità separata nel Fondo Pensione Lavoratori Dipendenti (Legge 30 dicembre 2021, n.234, articolo 1, commi da 103 a 118) e conta nell'anno 2023 14.510 iscritti e 10.159 pensioni.

Il **numero delle pensioni vigenti** al 31.12.2023, escluse le prestazioni degli invalidi civili, risulta pari a 17.654.193, con un decremento di 46.463 trattamenti rispetto ai 17.700.656 del 2022 (- 0,26%).

Tale incremento è la risultante di variazioni di segno opposto.

Tra i Fondi e Gestioni che, rispetto al 2022, hanno fatto registrare i decrementi maggiori si evidenziano: il FPLD (-76.530), e la Gestione CDCM (-24.360). I maggiori incrementi dei trattamenti pensionistici si sono registrati nella Gestione separata (+26.800), nella Gestione dipendenti pubblici (+15.315) nella Gestione Commercianti (+13.200) e in quella degli Artigiani (+17.000).

## Considerazioni e Conclusioni

Sulla base dell'analisi dei documenti contabili, la Commissione Economico Finanziaria, pur rilevando che non risulta ancora adottato il Piano di investimento e disinvestimento 2023-2025 e pur non essendo ancora disponibile una tabella di comparazione tra indirizzi del CIV, linee guida del CdA e il bilancio per missioni e programmi, propone:

- **di impegnare** gli Organi di vertice ad impostare all'inizio dell'annualità 2023, la prima nota di variazione al bilancio di previsione 2023;
- **di approvare** *"il bilancio preventivo finanziario generale di competenza e cassa ed economico-patrimoniale generale dell'INPS per l'esercizio 2023"*, predisposto dal CdA con la deliberazione n. 227 del 17 novembre 2022, per la parte di propria competenza.

La Commissione Economico Finanziaria nel trasmettere al Presidente del CIV il parere positivo sul bilancio preventivo 2023, ha predisposto l'allegato schema di deliberazione raccomandando che il presente parere costituisca parte integrante della stessa.

Roma, 20 dicembre 2022

Il Coordinatore della Commissione Economico Finanziaria

Dott. Pierangelo Albini



**ALLEGATO "A" AL VERBALE N. 44 DEL 6 DICEMBRE 2022**

**RELAZIONE DEL COLLEGIO DEI SINDACI  
AL BILANCIO PREVENTIVO  
PER L'ANNO 2023**

**(art. 14 del Regolamento di amministrazione e  
contabilità)**





*BILANCIO PREVENTIVO*  
*GENERALE*



## Indice

### PARTE PRIMA

<b>1. Premessa.....</b>	<b>6</b>
<b>2. Quadro macro-economico e quadro normativo di riferimento.....</b>	<b>8</b>
<b>3. Sintesi delle previsioni del bilancio 2023.....</b>	<b>10</b>
3.1. Bilancio per missioni e programmi 2023 e piano dei conti integrato.....	10
3.2. Bilancio generale .....	11
<b>4. Fabbisogno finanziario e relativa copertura.....</b>	<b>18</b>
4.1. Ripartizione degli apporti dello Stato per l'anno 2023 .....	18
4.2. Trasferimenti a titolo di anticipazione da parte dello Stato ex art. 35, comma 6, della legge n. 448/1998, fabbisogno finanziario e relativa copertura ....	20
<b>5. Previsione economico-patrimoniale.....</b>	<b>21</b>
5.1. Situazione patrimoniale generale.....	21
5.2. Valorizzazione del patrimonio immobiliare e mobiliare .....	27
5.3. Conto economico generale .....	30
5.4. Situazione economico-patrimoniale delle gestioni prev.li e c/terzi .....	30
<b>6. Preventivo finanziario decisionale .....</b>	<b>32</b>
<b>7. Preventivo finanziario gestionale .....</b>	<b>33</b>
7.1. La gestione finanziaria di competenza .....	33
7.2. La gestione finanziaria di cassa .....	39
7.3. La situazione amministrativa .....	40
<b>8. Le spese di funzionamento .....</b>	<b>43</b>
<b>9. Le misure di contenimento delle spese.....</b>	<b>54</b>
<b>10. Considerazioni finali .....</b>	<b>59</b>

## PARTE SECONDA

### ***Le gestioni e i fondi amministrati*<sup>1</sup>.....62**

2. Fondo pensioni lavoratori dipendenti;
3. Gestione prestazioni temporanee ai lavoratori dipendenti;
5. Gestione dei contributi e delle prestazioni previdenziali dei coltivatori diretti, coloni e mezzadri;
6. Gestione dei contributi e delle prestazioni previdenziali degli artigiani;
7. Gestione dei contributi e delle prestazioni previdenziali degli esercenti attività commerciali;
8. Gestione per la tutela previdenziale dei soggetti che esercitano per professione abituale, ancorché non esclusiva, attività di lavoro autonomo di cui all'art. 49, comma 1, del T.U.I.R. approvato con D.P.R. 22/12/1986, n. 917 e altre attività di cui all'art. 2, comma 26, legge 8/8/1995, n. 335;
9. Fondo per la previdenza degli addetti alle abolite imposte di consumo;
10. Fondo di previdenza per il personale di volo dipendente da aziende di navigazione aerea;
11. Gestione speciale per i trattamenti pensionistici già erogati dal soppresso Fondo previdenziale ed assistenziale degli spedizionieri doganali - art. 3, comma 2, della legge 16/7/1997, n. 230;
12. Fondo speciale per i trattamenti pensionistici a favore del personale delle Ferrovie dello Stato S.p.A. - art. 43 della legge 23/12/1999, n. 488;
13. Gestione speciale di previdenza per i dipendenti da imprese esercenti miniere, cave e torbiere;
14. Gestione ad esaurimento del Fondo gas;
15. Fondo di previdenza per gli impiegati dipendenti dai concessionari del servizio di riscossione tributi e delle altre entrate dello Stato e degli Enti pubblici;
16. Gestione speciale per i trattamenti pensionistici già a carico della soppressa Gestione speciale ex art. 75 del D.P.R. 20/12/1979, n. 761;
17. Fondo di previdenza per il personale del Consorzio autonomo del porto di Genova e dell'Ente autonomo del porto di Trieste;
18. Fondo di previdenza delle iscrizioni collettive;
19. Fondo di previdenza per le persone che svolgono lavori di cura non retribuiti derivanti da responsabilità familiari;
20. Fondo di previdenza per il clero secolare e per i ministri di culto delle confessioni religiose diverse dalla cattolica;
21. Assicurazione facoltativa per l'invalidità e la vecchiaia;
22. Fondo per l'erogazione dei trattamenti previdenziali vari;
24. Gestione degli interventi assistenziali e di sostegno alle gestioni previdenziali;
25. Gestione per l'erogazione delle pensioni, assegni ed indennità agli invalidi civili - art. 130 del D.Lgs. 31/3/1998, n. 112;
27. Gestione per la riscossione dei contributi per conto terzi: Fondi di rotazione, Fondi paritetici interprofessionali nazionali e Fondo nazionale per le politiche migratorie;
30. Gestione per la regolazione dei rapporti debitori verso lo Stato da parte delle gestioni

1 - La numerazione parte dal n. 2 per ragioni di codifica. La gestione **n. 4** "Gestione speciale per l'erogazione dei trattamenti pensionistici al personale degli Enti pubblici creditizi, D.lgs. 20/11/1990, n. 357" è stata incorporata nella n. 2 in data 31/12/2012; la gestione **n. 23** "Gestione per l'erogazione del trattamento speciale di disoccupazione a favore dei lavoratori frontalieri italiani in Svizzera" è stata incorporata nella n. 3 in data 1/4/2012. Inoltre, la gestione **n. 29** "Riscossione contributi malattia ex art. 23 quinquies della legge 29/2/1980, n. 33" è presentata solo in sede di rendicontazione. Sono cessate le seguenti gestioni: **n. 26** "Riscossione dei contributi del SSN"; **n. 28** "Gestione per la riscossione dei contributi del Servizio Sanitario Nazionale da destinare allo Stato già di pertinenza delle Regioni e province autonome"; **n. 34** "Fondo di solidarietà per il personale già dipendente da imprese assicurative"; **n. 35** "Fondo di solidarietà per il sostegno del reddito del personale già dipendente dall'amministrazione autonoma dei Monopoli di Stato, inserito nel ruolo provvisorio ad esaurimento del Ministero delle Finanze, distaccato e poi trasferito all'ETI S.p.A. o ad altra Società da essa derivante"; **n. 36** "Gestione per la tutela previdenziale degli associati in partecipazione percettori di redditi da lavoro autonomo".

previdenziali per anticipazioni sul relativo fabbisogno finanziario;

31. Fondo di solidarietà per la riconversione e riqualificazione professionale, per il sostegno dell'occupazione e del reddito del personale del credito, ai sensi dell'art. 3 della legge 28/6/2012, n. 92 (D.I. n. 83486 del 28/7/2014 e D.I. n.99789 del 26/7/2017);
32. Fondo di solidarietà per il sostegno dell'occupabilità, dell'occupazione e del reddito del personale del credito cooperativo (D.I. n. 82761 del 20/6/2014);
33. Fondo per il concorso agli oneri contributivi per la copertura assicurativa previdenziale dei periodi non coperti da contribuzione di cui al D.Lgs. n. 564/1996 e dei lavoratori iscritti alla Gestione di cui all'art. 2, comma 26, della legge 8/8/1995, n. 335;
37. Fondo di solidarietà per il sostegno del reddito, dell'occupazione e della riconversione e riqualificazione professionale del personale addetto al servizio di riscossione dei tributi erariali e degli altri enti pubblici di cui al D.Lgs. 13/4/1999, n. 112 (D.I. n. 95439 del 18/4/2016);
38. Fondo di solidarietà per il settore del trasporto aereo e del sistema aeroportuale (D.I. n. 95269 del 7/4/2016);
39. Fondo di solidarietà per il sostegno del reddito, dell'occupazione e della riconversione e riqualificazione professionale del personale del gruppo Poste Italiane (D.I. n. 78642 del 24/1/2014);
40. Fondo per l'erogazione ai lavoratori dipendenti del settore privato dei trattamenti di fine rapporto di cui all'art. 2120 del codice civile;
41. Fondo speciale di previdenza per gli sportivi art. 28 del decreto-legge 1/10/2007, n. 159, convertito dalla legge 29/11/2007, n. 222;
42. Gestione speciale di previdenza per il personale delle Poste Italiane S.p.A. – art. 7, comma 3, del decreto-legge 31/5/2010, n. 78, convertito dalla legge 30/7/2010, n. 122;
43. Fondo intersettoriale di solidarietà per il sostegno del reddito, dell'occupazione e della riconversione e riqualificazione professionale del personale dipendente dalle imprese assicuratrici e delle società di assistenza (D.I. n. 78459 del 17/1/2014);
44. Gestione speciale di previdenza per i dipendenti della amministrazione pubblica, già iscritti al soppresso INPDAP, ex art. 21 del decreto-legge 6/12/2011, n. 201, convertito, con modificazioni, dalla legge 22/12/2011, n. 214;
45. Gestione speciale di previdenza e assistenza per i lavoratori dello spettacolo, già iscritti al soppresso ENPALS, ex art. 21 del decreto-legge 6/12/2011, n. 201, convertito, con modificazioni, dalla legge 22/12/2011, n. 214;
46. Fondo di integrazione salariale (D.I. n. 79141/2014 e D.I. n. 94343 del 3/2/2016);
47. Fondo per il perseguimento di politiche attive a sostegno del reddito e dell'occupazione per il personale delle società del gruppo Ferrovie dello Stato italiane (D.I. n. 86984 del 9/1/2015 e D.I. n. 99296 del 18/5/2017);
48. Fondo di solidarietà per il sostegno del reddito del personale delle aziende di trasporto pubblico (D.I. n. 86985 del 9/1/2015 e D.I. 97510 del 17/10/2016);
49. Fondo di solidarietà bilaterale del settore marittimo – SOLIMARE (D.I. n. 90401 dell'8/6/2015, D.I. n. 95933 del 23/5/2016 e D.I. n. 99295 del 17/5/2017);
50. Fondo di solidarietà bilaterale ormeggiatori e barcaioli dei porti italiani (D.I. n. 95440 del 18/4/2016);
51. Fondo territoriale intersettoriale della provincia autonoma di Trento – Fondo di solidarietà del Trentino (D.I. n. 96077 dell'1/6/2016 e D.I. n. 103593 del 9/8/2019);
52. Fondo di solidarietà bilaterale della provincia autonoma di Bolzano – Alto Adige (D.I. n. 98187 del 20/12/2016);
53. Fondo bilaterale di solidarietà per il sostegno del reddito del personale del settore dei servizi ambientali (D.I. n. 103594 del 9/8/2019);
54. Fondo di solidarietà bilaterale per le attività professionali (D.I. n. 104125 del 27/12/2019);
55. Fondo TRIS - Fondo di solidarietà bilaterale per il sostegno del reddito del personale dei settori chimico e farmaceutico (D.I. n. 108526 del 4/12/2020).

## PARTE PRIMA

### 1. Premessa

Con la deliberazione n. 227 del 17 novembre 2022 il Consiglio di amministrazione<sup>2</sup> ha adottato il progetto di bilancio preventivo finanziario generale di competenza e cassa ed economico-patrimoniale generale dell'INPS per l'esercizio 2023, pervenuto al Collegio dalla Direzione centrale Presidente e Organi collegiali con nota PEC prot. n. 5085 del 18 novembre 2022<sup>3</sup>.

Il Collegio, ai sensi dell'art. 3 del decreto legislativo 30 giugno 1994, n. 479, del D.P.R. 27 febbraio 2003, n. 97 e del vigente Regolamento di amministrazione e contabilità dell'INPS, ha proceduto all'esame del progetto di bilancio, composto dai seguenti documenti:

- Relazione del Consiglio di amministrazione;
- Nota preliminare<sup>4</sup>;
- Allegato tecnico del Direttore generale;
- preventivo finanziario decisionale;
- preventivo finanziario gestionale comprensivo dell'elenco dei capitoli per memoria;
- quadro generale riassuntivo della gestione finanziaria;
- preventivo economico;
- quadro di riclassificazione dei presunti risultati economici;
- presunto stato patrimoniale;
- tabella dimostrativa del presunto risultato di amministrazione;
- preventivo economico e presunto stato patrimoniale delle gestioni previdenziali e c/terzi;
- bilanci di previsione delle gestioni e dei fondi amministrati dall'Istituto<sup>5</sup>;
- bilancio pluriennale;
- bilancio per missioni e programmi;
- preventivo finanziario decisionale del piano integrato dei conti previsto dal D.P.R. n. 132/2013, integrato con le missioni e i programmi;
- preventivo finanziario gestionale del piano integrato dei conti previsto dal D.P.R. n. 132/2013;
- piano degli acquisti (contratti pluriennali);

2 - Composto da 5 membri e, precisamente, dal Presidente, nominato, per la durata di un quadriennio, con D.P.R. del 22 maggio 2019; dalla Vicepresidente nominata, per la durata di un quadriennio, con d.P.C.M. del 24 febbraio 2020 e da tre componenti, nominati con d.P.C.M. del 16 dicembre 2019 per la durata di un quadriennio.

3 - Con nota prot. n. 148447 del 17/11/2022 il Direttore generale ha sottoposto al Presidente il progetto di bilancio preventivo dell'INPS per l'anno 2023; la nota del Direttore generale, contenente l'Allegato tecnico, la Nota preliminare e gli altri allegati, è pervenuta al Collegio dalla Direzione centrale Presidente e Organi collegiali con nota prot. n. 10920 del 17/11/2022. In pari data, su indicazione del Presidente dell'Istituto, è pervenuta anche la nota prot. n. 10921 contenente la Relazione del Consiglio di amministrazione.

4 - La nota descrive le diverse fasi in cui si articola il processo di pianificazione, programmazione e controllo, di cui al D.P.R. n. 97/2003, rappresenta l'elemento di congiunzione tra la programmazione economico-finanziaria e di bilancio e il ciclo di gestione della performance e contiene la documentazione afferente, tra l'altro, l'assegnazione delle risorse ed il piano degli obiettivi distintamente per ciascuna delle UPB individuate presso l'Istituto.

5 - Il Collegio evidenzia che, ormai per prassi consolidata, tutti i singoli bilanci delle gestioni e dei fondi amministrati pervengono all'Organo di controllo come allegati agli altri documenti di bilancio.

- piano triennale dei lavori.

In attuazione dell'art. 20, comma 4, della legge 9 marzo 1989, n. 88, come modificato dall'art. 3, comma 1, della legge 8 agosto 1995, n. 335, il bilancio preventivo comprende anche il conto economico generale e lo stato patrimoniale, al netto della Gestione degli interventi assistenziali e di sostegno alle gestioni previdenziali (GIAS) e della Gestione per l'erogazione di pensioni, assegni e indennità agli invalidi civili, di cui al citato art. 3 della legge 8 agosto 1995, n. 335.

Nella predisposizione della presente Relazione il Collegio ha tenuto conto anche delle indicazioni fornite dal Ministero dell'economia e delle finanze – Dipartimento della Ragioneria generale dello Stato – con la circolare n. 20 del 5 maggio 2017.

Considerate le peculiari caratteristiche e la complessità dell'impianto generale del bilancio dell'Istituto, il Collegio ha ritenuto di implementare la propria Relazione, rispetto agli schemi suggeriti con la citata circolare n. 20/2017, con ulteriori elementi informativi.

## 2. Quadro macro-economico e quadro normativo di riferimento

I dati previsionali per l'anno 2023 tengono conto degli eventi di rilievo e delle norme emanate fino al 30 settembre 2022. Inoltre, si è tenuto conto del quadro macroeconomico tendenziale descritto nella Nota di Aggiornamento al Documento di Economia e Finanza 2022 (NADEF) deliberata dal Consiglio dei Ministri il 28 settembre 2022.

L'Allegato tecnico del Direttore generale evidenzia che *"la previsione macroeconomica tiene conto del peggioramento del quadro economico determinato da diversi fattori, dalla guerra in Ucraina all'aumento dei prezzi dell'energia, degli alimentari e delle materie prime. Nei mesi estivi si è registrato un peggioramento di diversi indicatori congiunturali, tra cui l'indice della produzione industriale"*<sup>6</sup>.

Con riferimento agli scenari macroeconomici sottostanti le previsioni, l'Amministrazione evidenzia una previsione del PIL per il 2023 in termini reali allo 0,6% (rispetto alla previsione pari al 3,3% del 2022), una stima del tasso di inflazione pari al 4,5% (rispetto alla stima del 6,6% del 2022) ed una previsione di crescita dell'occupazione complessiva pari allo 0,3% (rispetto alla stima del 2,3% del 2022).

In merito, l'Allegato tecnico riporta che *"nel 2023 l'elevato tasso di inflazione registrato quest'anno farà salire la spesa per le prestazioni pensionistiche. Si prevede comunque che l'inflazione cominci a scendere entro la fine di quest'anno e risulti più contenuta nel 2023 rispetto ai valori registrati nell'anno in corso. La NADEF evidenzia anche un rialzo della crescita salariale (+2,5% retribuzioni lorde per dipendente e +3,1% le retribuzioni lorde globali), sebbene più moderata rispetto alla dinamica inflattiva. Ancora più moderata appare la crescita dell'occupazione rispetto al notevole tasso di incremento che si è verificato nella prima parte del 2022"*<sup>7</sup>.

Inoltre, le stime delle entrate contributive e delle prestazioni pensionistiche sono state predisposte anche tenendo conto dell'andamento, rispettivamente, del numero dei contribuenti, valutato in crescita rispetto all'anno precedente, e del numero delle pensioni, in diminuzione rispetto al 2022.

Per ciò che concerne il quadro normativo di riferimento, si rinvia a quanto rappresentato nella Relazione del Consiglio di amministrazione e nell'Allegato tecnico<sup>8</sup>.

***Si raccomanda all'Istituto di aggiornare, con apposita nota di variazione, le previsioni sui capitoli di bilancio dell'INPS per l'anno 2023 in seguito all'approvazione della legge di bilancio di previsione dello Stato per l'anno finanziario 2023 e bilancio pluriennale per il triennio 2023-2025, tenendo, altresì, conto delle specifiche istruzioni che saranno impartite con circolare MEF – RGS.***

6 - Cfr. pagina 10 dell'Allegato tecnico del Direttore generale.

7 - Cfr. pagina 10 dell'Allegato tecnico del Direttore generale.

8 - Cfr. pagine da 4 a 10 della Relazione del Consiglio di amministrazione e pagine da 11 a 12 dell'Allegato tecnico del Direttore generale.

***Inoltre, l'Istituto dovrà tenere conto della recente emanazione del decreto interministeriale del 10 novembre 2022 che ha stabilito la percentuale di variazione per il calcolo della perequazione delle pensioni con decorrenza dal 1° gennaio 2023.***

I dati previsionali sono posti a confronto con le previsioni assestate 2022 (di cui alla deliberazione del Consiglio di amministrazione n. 171 del 24 ottobre 2022) approvate dal Consiglio di indirizzo e vigilanza con deliberazione n. 15 dell'8 novembre 2022<sup>9</sup> e, tengono, altresì, conto:

- delle risultanze del Rendiconto generale 2021, adottato dal Consiglio di amministrazione con deliberazione n. 112 del 13 luglio 2022 ed approvato dal Consiglio di indirizzo e vigilanza con deliberazione n. 8 del 4 agosto 2022;
- dei più aggiornati elementi desunti dai flussi di cassa e dagli archivi gestionali dell'Istituto.

Il Collegio con la presente Relazione illustra gli aspetti principali dell'analisi condotta sul bilancio preventivo generale in esame e sui relativi allegati<sup>10</sup>.

---

9 - Si segnala che nell'Allegato tecnico del Direttore generale alle pagine da 12 a 22, attraverso il confronto tra le due versioni di bilancio (preventivo assestate 2022 e preventivo originario 2023), è presente un'analisi delle variazioni complessive e per le principali gestioni pensionistiche e non pensionistiche.

10 - Si evidenzia che i dati esposti nelle successive tabelle sono elaborazioni effettuate dal Collegio sui dati contenuti nei seguenti documenti: «Relazione» predisposta dal Consiglio di amministrazione; «Allegato tecnico» predisposto dal Direttore generale. Le eventuali mancate quadrature nelle tabelle sono dovute agli arrotondamenti dei valori riportati in milioni di euro.



### **3. Sintesi delle previsioni del bilancio 2023**

Il bilancio di previsione in esame è stato predisposto tenendo conto degli obiettivi, dei programmi, dei progetti e delle attività che i centri di responsabilità intendono conseguire nel corso dell'esercizio, in linea con gli indirizzi definiti dal Consiglio di indirizzo e vigilanza nella «Relazione programmatica per gli anni 2023-2025», approvata con la deliberazione n. 13 del 4 ottobre 2022.

Nell'ambito delle direttive strategiche formulate dal Consiglio di indirizzo e vigilanza sulla base dello scenario macroeconomico ed istituzionale, della legislazione di settore vigente e delle iniziative legislative *in itinere*, il Consiglio di amministrazione ha individuato le «Linee guida gestionali dell'INPS per l'anno 2023» con propria deliberazione n. 177 del 3 novembre 2022 (cfr. verbale n. 40/2022).

#### **3.1. Bilancio per missioni e programmi 2023 e piano dei conti integrato**

##### *Bilancio per missioni e programmi*

Dalla documentazione fornita risulta che l'Ente ha provveduto alla redazione del prospetto riepilogativo nel quale viene riassunta la spesa classificata in base alle missioni ed ai programmi individuati, applicando le prescrizioni contenute nel decreto del Presidente del Consiglio dei Ministri del 12 dicembre 2012, le indicazioni di cui alla circolare attuativa del Dipartimento della Ragioneria generale dello Stato n. 23 del 13 maggio 2013 e del decreto del Ministero dell'economia e delle finanze del 1° ottobre 2013.

Alla rappresentazione dei dati di bilancio sulla base del D.P.R. n. 97/2003 sono, altresì, affiancati il preventivo finanziario decisionale e quello gestionale redatti secondo il piano dei conti integrato di cui al D.P.R. 4 ottobre 2013, n. 132.

I valori ripartiti dall'Amministrazione tra le missioni sono sintetizzati nella seguente tabella n. 1, nella quale si espongono le poste di allocazione della spesa, in linea con la struttura prevista per il bilancio dello Stato.

**TAB. N. 1 : BILANCIO PER MISSIONI E PROGRAMMI**  
(importi in milioni di euro)

Denominazione	PREVISIONI 2022		PREVISIONI 2023		Differenze	
	ASSESTATE		ORIGINARIE		Previsioni 2023 su Previsioni 2022 Assestate	
	Competenza	Cassa	Competenza	Cassa	Competenza	Cassa
<b>USCITE</b>	<b>500.335</b>	<b>500.834</b>	<b>519.269</b>	<b>516.691</b>	<b>18.934</b>	<b>15.857</b>
1. Missione "Politiche previdenziali"	294.404	294.054	315.034	315.365	20.630	21.311
2. Missione "Diritti sociali, politiche sociali e famiglia"	73.341	73.508	66.609	66.708	-6.732	-6.800
3. Missione "Politiche per il lavoro"	48.074	47.982	43.502	43.382	-4.572	-4.600
4. Missione "Servizi istituzionali e generali delle pubbliche amministrazioni"	6.008	6.075	6.334	6.349	326	274
5. Missione "Servizi per conto terzi e partite di giro"	74.646	74.626	80.397	79.422	5.751	4.796
6. Missione "Fondi da ripartire"	239	239	915	915	676	676
7. Missione "Debiti di finanziamento"	3.623	4.350	6.478	4.550	2.855	200

Fonte: Preventivo per missioni e programmi allegato al bilancio di previsione 2023

### 3.2. Bilancio generale

Il Collegio evidenzia, nella seguente tabella n. 2, i principali dati di sintesi del progetto di bilancio preventivo 2023, raffrontati con i corrispondenti valori del consuntivo 2021 e delle previsioni 2022 aggiornate con la nota di assestamento, indicando, rispetto a queste ultime, le corrispondenti variazioni assolute.

TAB. N. 2 : PRINCIPALI DATI DI SINTESI (importi in milioni di euro)

AGGREGATI	CONSUNTIVO 2021	ASSESTATO 2022	PREVISIONI 2023	Differenze Previsioni 2023 su Previsioni 2022 Assestate
<b>Gestione economico-patrimoniale</b>				
a - Risultato economico di esercizio (1)	-3.711	1.831	-9.777	-11.608
b - Situazione patrimoniale netta al 31.12	10.848	17.051	11.774	-5.277
<b>Gestione finanziaria di competenza</b>				
Accertamenti	486.173	514.782	518.799	4.017
Impegni	484.116	500.335	519.269	18.934
<b>Saldo</b>	<b>2.057</b>	<b>14.447</b>	<b>-470</b>	<b>-14.917</b>
di cui				
<b>a - Risultato finanziario di parte corrente</b>	<b>1.610</b>	<b>6.175</b>	<b>-3.922</b>	<b>-10.097</b>
di cui :				
Entrate Contributive	236.893	251.542	258.257	6.715
Entrate derivanti da trasferimenti correnti	144.945	164.502	157.434	-7.068
Altre entrate correnti	4.544	4.487	4.556	69
<b>Sub totale</b>	<b>386.382</b>	<b>420.531</b>	<b>420.247</b>	<b>-284</b>
Prestazioni Istituzionali	359.843	384.984	399.246	14.262
Trasferimenti Pass/Altri interv.diversi	22.313	26.294	21.699	-4.595
Altre spese correnti	2.616	3.078	3.224	146
<b>Sub totale</b>	<b>384.772</b>	<b>414.356</b>	<b>424.169</b>	<b>9.813</b>
<b>b - Risultato finanziario in conto capitale</b>	<b>447</b>	<b>8.273</b>	<b>3.452</b>	<b>-4.821</b>
<b>Gestione finanziaria di cassa</b>				
Riscossioni (2)	323.587	337.482	347.347	9.865
Pagamenti	468.449	500.834	516.691	15.857
<b>Risultato di cassa (Differenziale da coprire)</b>	<b>-144.862</b>	<b>-163.352</b>	<b>-169.344</b>	<b>-5.992</b>
<b>Copertura del risultato di cassa:</b>				
<b>a - Anticipazioni di cassa dello Stato:</b>	<b>12.085</b>	<b>3.573</b>	<b>6.428</b>	<b>2.855</b>
* anticipazioni Tesoreria	0	0	0	0
* anticipazioni Stato (ex art. 35 L. n. 448/1998)	12.085	3.573	6.428	2.855
<b>b - Trasferimenti dal Bilancio dello Stato</b>				
<b>per il finanziamento:</b>	<b>142.306</b>	<b>158.430</b>	<b>146.413</b>	<b>-12.017</b>
* della GIAS (copertura degli oneri non previdenziali)	123.918	140.226	127.616	-12.610
* della GIAS (per la gestione degli invalidi civili)	18.388	18.204	18.797	593
<b>Totale copertura da parte dello Stato</b>	<b>154.391</b>	<b>162.003</b>	<b>152.841</b>	<b>-9.162</b>
<b>c - Aumento (-) Diminuzione (+) disponibilità liquide</b>	<b>-9.529</b>	<b>1.349</b>	<b>16.503</b>	<b>15.154</b>
<b>d - Rimborso anticipazioni dello Stato</b>	<b>0</b>	<b>0</b>	<b>0</b>	<b>0</b>
<b>Totale copertura</b>	<b>144.862</b>	<b>163.352</b>	<b>169.344</b>	<b>5.992</b>
(in termini finanziari di cassa)				
<b>Avanzo di amministrazione al 31.12</b>	<b>88.576</b>	<b>103.024</b>	<b>102.554</b>	<b>-470</b>

Fonte: Elaborazioni del Collegio sulla base dei dati presenti nell'Allegato tecnico del Direttore generale

(1) - Al netto delle riserve legali

(2) - Al netto dei trasferimenti e delle anticipazioni di Tesoreria/Stato

Il bilancio di previsione in esame prevede un **saldo negativo della gestione finanziaria pari a 470 milioni di euro**, determinato dal disavanzo di parte corrente per 3.922 milioni di euro e dall'avanzo di parte capitale per 3.452 milioni di euro.

In particolare, rispetto alle previsioni assestate 2022, si registra un aumento delle entrate contributive di 6.715 milioni di euro (+2,7%), un decremento delle entrate per trasferimenti correnti di 7.068 milioni di euro (-4,3%) ed un incremento delle uscite per prestazioni di 14.262 milioni di euro (+3,7%)<sup>11</sup>.

La copertura del predetto disavanzo è assicurata mediante utilizzo del presunto avanzo di amministrazione stimato al 31 dicembre 2022.

Nella tabella che segue viene data dimostrazione del risultato di amministrazione dell'esercizio precedente a quello cui si riferisce il presente bilancio, come risulta nella nota di assestamento al bilancio di previsione 2022:

**TAB N. 3 : TABELLA DIMOSTRATIVA DELL'AVANZO DI AMMINISTRAZIONE  
PRESUNTO AL TERMINE DEL 2022**  
(importi in milioni di euro)

Fondo di cassa all'1.01.2022	31.432
Riscossioni 2022	499.485
Pagamenti 2022	500.834
<b>Fondo di cassa al 31.12.2022</b>	<b>30.083</b>
Residui attivi presunti al 31.12.2022	171.511
Residui passivi presunti al 31.12.2022	98.570
<b>Avanzo di amministrazione presunto al 31.12.2022</b>	<b>103.024</b>
<b>Parte non disponibile</b>	<b>18.353</b>
per trattamento di fine rapporto	1.767
per accantonamento a fondi per rischi ed oneri	16.586
<b>Parte disponibile</b>	<b>84.670</b>

Fonte: Nota di assestamento al bilancio di previsione 2022

Per effetto della copertura del predetto disavanzo finanziario, stimato in 470 milioni di euro, **l'avanzo di amministrazione stimato al 31 dicembre 2022 si riduce a 102.554 milioni di euro** a fronte di 103.024 milioni di euro del preventivo 2022 assestato.

***In proposito, il Collegio conferma l'esigenza, già evidenziata nelle proprie relazioni ai precedenti documenti di bilancio, di ricorrere all'utilizzo dell'avanzo di amministrazione esclusivamente nei limiti della sua effettiva disponibilità, anche in considerazione delle osservazioni più volte formulate in merito alla necessità di una più incisiva attività di ricognizione generale dei residui attivi e passivi.***

***In particolare, si rammenta che l'elevata consistenza dei residui attivi, stimati alla fine dell'anno 2023 in 190.122 milioni di euro, risente del non completo riaccertamento delle partite relative ai crediti contributivi affidati agli agenti della riscossione in conseguenza delle norme relative alla dilazione dei termini di resa del discarico amministrativo. Tale***

<sup>11</sup> - Cfr. pagina 31 dell'Allegato tecnico del Direttore generale.

**importo è, altresì, condizionato dalla mancata eliminazione dalle scritture contabili dei crediti contributivi di importo residuo fino a 5.000 euro, come disposto dall'art. 4 del decreto-legge 22 marzo 2021, n. 41, convertito, con modificazioni, dalla legge 21 maggio 2021, n. 69, nonché della parziale eliminazione dei crediti contributivi di importo inferiore a 1.000 euro, di cui all'art. 4 del decreto-legge 23 ottobre 2018, n. 119, convertito, con modificazioni, dalla legge 17 dicembre 2018, n. 136, per i quali non risultano ancora trasmessi i relativi provvedimenti di discarico, per la parte di competenza di Riscossione Sicilia S.p.A.**

**D'altro canto, sotto il profilo economico-patrimoniale, come successivamente evidenziato nel paragrafo 5.1, l'ammontare dei crediti contributivi è ampiamente compensato dal Fondo svalutazione crediti che, mediante il continuo adeguamento dei coefficienti di svalutazione, raggiunge circa l'82,3% della complessiva massa creditizia.**

La **gestione finanziaria di cassa** relativa all'anno 2023, al lordo delle partite di giro e al netto dei trasferimenti dal bilancio dello Stato (146.413 milioni di euro) e delle anticipazioni di cassa dello Stato (6.428 milioni di euro), presenta un saldo negativo pari a 169.344 milioni di euro. Si stima un incremento delle riscossioni, che passano da 337.482 milioni di euro nella nota di assestamento 2022 a 347.347 milioni di euro nel preventivo 2023 (+9.865 milioni di euro) ed un incremento dei pagamenti, che da 500.834 milioni di euro stimate per il 2022 raggiungono l'importo di 516.691 milioni di euro per il 2023 (+15.857 milioni di euro). Il differenziale di cassa è comunque coperto dai trasferimenti complessivi da parte dello Stato (152.841 milioni di euro) e dalle disponibilità liquide, che si riducono, pertanto, di 16.503 milioni di euro (1.349 milioni di euro di disavanzo nella nota di assestamento 2022).

**Si evidenzia il notevole decremento delle disponibilità liquide rispetto a quanto previsto nella nota di assestamento 2022, che ad avviso del Collegio richiede un costante monitoraggio nel corso dell'anno dei flussi di cassa, al fine del corretto aggiornamento del fabbisogno annuale di cassa, di cui all'art. 3, comma 12-bis, del decreto-legge 20 giugno 1996, n. 323, convertito, con modificazioni, dalla legge 8 agosto 1996, n. 425.**

Per quanto riguarda lo stato patrimoniale dell'Istituto, si rileva un **avanzo patrimoniale presunto al termine del 2023, pari a 11.774 milioni di euro**, rispetto all'avanzo patrimoniale esposto nella nota di assestamento al preventivo 2022, pari a 17.051 milioni di euro; tale importo è conseguenza del presunto **risultato negativo di esercizio, pari a 9.777 milioni di euro** (1.831 milioni di euro di avanzo nel preventivo 2022 assestato), con un peggioramento, quindi, di 11.608 milioni di euro rispetto alla stima del 2022. Tale risultato è esposto al netto delle riserve, pari a 4.047 milioni di euro (tra le quali sono incluse anche le variazioni del fondo di accantonamento dei risultati di esercizio dei fondi di solidarietà, ai sensi della legge 28 giugno 2012, n. 92 e del decreto legislativo 14 settembre 2015, n. 148), che portano il disavanzo

economico di esercizio a 13.825 milioni di euro<sup>12</sup>.

Sull'andamento della **gestione finanziaria di competenza**, desunto dai documenti contabili di riferimento, si evidenzia che l'ammontare delle entrate contributive (258.257 milioni di euro) non offre totale copertura alle spese per prestazioni istituzionali (399.246 milioni di euro), poiché tali prestazioni ricomprendono anche i trattamenti di natura assistenziale che non hanno diretta contropartita in contributi previdenziali.

I risultati complessivi sono da ricondurre, principalmente, ai seguenti aspetti:

- previsioni di **entrate contributive** per 258.257 milioni di euro, con un incremento di 6.715 milioni di euro (+2,7%) rispetto alle previsioni assestate 2022. Le entrate contributive della gestione lavoratori del settore privato (INPS), compresa la gestione ex ENPALS, presentano un aumento di 6.821 milioni di euro rispetto alle previsioni assestate 2022. In aumento risultano anche le entrate contributive dei lavoratori autonomi (+132 milioni di euro) e le quote riferibili alla gestione dei lavoratori parasubordinati e liberi professionisti (+28 milioni di euro), mentre sono in diminuzione le entrate contributive dei lavoratori del settore pubblico (-266 milioni di euro)<sup>13</sup>. Anche per quanto riguarda le gestioni non pensionistiche, tra le due previsioni 2022 e 2023 si registra complessivamente un aumento delle entrate contributive pari a 1.335 milioni di euro imputabile all'incremento delle prestazioni temporanee (+1.002 milioni di euro), dei fondi di solidarietà (+73 milioni di euro) e delle altre gestioni (+359 milioni di euro). Risultano in controtendenza gli altri importi imputabili principalmente a riserve e valori capitali, proventi per divieto di cumulo, contributi di solidarietà, ecc. (-98 milioni di euro)<sup>14</sup>. Il numero medio dei contribuenti, pari a 23.140.510 unità nel 2023, risulta in incremento di 15.695 unità rispetto al 2022 (totale 23.124.816 unità stimate nell'assestato 2022);
- **trasferimenti correnti** per 157.434 milioni di euro (di cui 157.361 milioni di euro per trasferimenti a carico del bilancio statale), con un decremento di 7.068 milioni di euro (-4,3%) rispetto all'esercizio precedente;
- previsioni di **uscite per prestazioni istituzionali** per 399.246 milioni di euro, con un incremento di 14.262 milioni di euro (+3,7%) rispetto all'esercizio precedente, dovuto all'effetto contrapposto dell'aumento prestazioni relative alle gestioni pensionistiche (+20.360 milioni di euro), principalmente per i dipendenti pubblici e privati, e della contrazione, pari a 6.098 milioni di euro, della spesa delle gestioni non pensionistiche, in particolare le prestazioni temporanee (-52 milioni di euro), i fondi di solidarietà (-833 milioni di euro) e le altre gestioni (-6.666 milioni di euro); la gestione degli invalidi civili risulta in incremento (+1.453 milioni di euro)<sup>15</sup>.

12 - Per una dettagliata esposizione vedi tabelle n. 6 e n. 9 della presente Relazione.

13 - Cfr. tabella n. 19 di pagina 38 dell'Allegato tecnico del Direttore generale.

14 - Cfr. tabella n. 7 di pagina 18 dell'Allegato tecnico del Direttore generale.

15 - Cfr. tabella n. 8 di pagina 20 dell'Allegato tecnico del Direttore generale.

In particolare, dal punto di vista delle prestazioni, il numero delle nuove pensioni liquidate al termine del 2023 è stimato in 790.731 (-67.825 trattamenti rispetto al 2022, pari a -8,4%)<sup>16</sup>.

Con riferimento alle singole categorie di prestazioni, le nuove liquidazioni riguardano:

- 214.291 pensioni di vecchiaia (+3,8%);
- 210.850 pensioni di anzianità (-26,4%);
- 53.192 pensioni di invalidità e inabilità (-3,4%);
- 264.085 pensioni ai superstiti (+0,6%);
- 48.313 assegni sociali, vitalizi e pensioni CDCM ante 89 (-0,0%).

Il numero delle pensioni vigenti stimate al 31 dicembre 2023, al netto delle pensioni eliminate (837.194) – escluse le pensioni erogate dalla Gestione degli invalidi civili – risulta pari a 17.654.193, con un decremento di 46.463 trattamenti rispetto ai 17.700.656 della fine del 2022 (-0,3%).

Tale diminuzione è la risultante di variazioni di segno opposto dovute, da una parte, a un minor numero di pensioni vigenti nei seguenti comparti e gestioni:

~ FPLD complessivo	-	87.103;
~ Coltivatori diretti, mezzadri e coloni	-	24.360;
~ Pensioni cd/cm ante 1989	-	19.010;
~ Ferrovie dello Stato	-	3.421;
~ Pensioni sociali	-	2.950;
~ Trattamenti integrativi personale INPS	-	698;
~ Gestione enti disciolti	-	445;
~ Assegni vitalizi	-	340;
~ Fondo esattoriali	-	286;
~ Fondo ex dazieri	-	269;
~ Fondo Clero	-	222;
~ Assicurazioni facoltative	-	214;
~ Gestione minatori	-	173;
~ Fondo Gas	-	154;
~ Fondo volo	-	94;
~ Pensioni ostetriche - ex Enpao	-	72;
~ Fondo pensioni enti porti Genova-Trieste	-	50;
~ Fondo spedizionieri doganali	-	11;
~ Fondo trattamenti previdenziali vari	-	1;

e, dall'altra, al maggior numero di pensioni vigenti nei seguenti fondi e gestioni:

~ Lavoratori parasubordinati	+	26.800;
~ Assegni sociali	+	20.211;
~ Artigiani	+	17.000;
~ Commercianti	+	13.200;
~ Fondo pubblici enti locali (CPDEL)	+	10.200;
~ Fondo pubblici statali (CTPS)	+	3.770;
~ Fondo pubblici sanitari (CPS)	+	1.280;

16 - Cfr. pagine 33 e ss. della Relazione del Consiglio di amministrazione.

~ Fondo Lavoratori dello spettacolo	+	570;
~ Fondo ex IPOST	+	148;
~ Fondo sportivi professionisti	+	142;
~ Fondo pubblici ufficiali giudiziari (CPUG)	+	35;
~ Fondo pubblici insegnanti asilo (CPI)	+	30;
~ Fondo Ex SPORTASS	+	24.



## 4. Fabbisogno finanziario e relativa copertura

### 4.1. Ripartizione degli apporti dello Stato per l'anno 2023

I **trasferimenti correnti da parte dello Stato**, appostati nella cat. 3<sup>a</sup> delle entrate, sono pari a complessivi **157.361 milioni di euro** (con un decremento di 7.068 milioni di euro rispetto alla nota di assestamento 2022), di cui 156.433 milioni di euro destinati alla GIAS a titolo definitivo a copertura degli oneri di natura assistenziale o che trovano il loro finanziamento nella fiscalità generale. Tali trasferimenti sono ascrivibili:

- per 131.250 milioni di euro, alla copertura degli oneri non previdenziali e amministrati direttamente dalla GIAS (art. 37, legge 9 marzo 1989, n. 88), con un decremento di 6.778 milioni di euro (-4,9%) rispetto ai 138.028 milioni di euro dell'assestato 2022;
- per 20.098 milioni di euro alla copertura degli oneri per l'erogazione delle prestazioni, assegni ed indennità agli invalidi civili, di cui al decreto legislativo 31 marzo 1998, n. 112, con un incremento di 1.301 milioni di euro rispetto ai 18.797 milioni di euro dell'assestato 2022;
- per 5.085 milioni di euro destinati alla copertura dei disavanzi di esercizio delle gestioni previdenziali<sup>17</sup>.

La successiva tabella n. 4 espone la ripartizione dei trasferimenti alla GIAS per aggregati, così come riassunta nell'Allegato tecnico<sup>18</sup> e nella Relazione al bilancio della gestione 24 «Gestione degli interventi assistenziali e di sostegno alle gestioni previdenziali (GIAS)».

**TAB. N. 4 : RIPARTIZIONE TRASFERIMENTI A GIAS**  
(importi in milioni di euro)

Aggregati	CONSUNTIVO 2021	ASSESTATO 2022	PREVISIONI 2023
Oneri pensionistici	84.055	88.912	94.810
Oneri per il mantenimento del salario	17.978	6.477	6.642
Reddito e pensione di cittadinanza	8.433	8.020	8.020
Oneri per interventi a sostegno della famiglia	8.231	20.557	21.238
Oneri per prestazioni economiche derivanti da riduzioni di oneri previdenziali	482	460	466
Oneri per sgravi degli oneri sociali ed altre agevolazioni	22.620	25.359	22.858
Oneri per interventi diversi	2.416	11.797	2.399
<b>Totale</b>	<b>144.215</b>	<b>161.582</b>	<b>156.433</b>

Fonte: Allegato tecnico del Direttore generale e bilancio della gestione 24 Gestione degli interventi assistenziali e di sostegno alle gestioni previdenziali (GIAS)

17 - Fondo di previdenza degli spedizionieri doganali (25 milioni di euro), Fondo di previdenza degli addetti alle imposte di consumo (114 milioni di euro), Fondo di previdenza per il personale del consorzio autonomo del porto di Genova e dell'ente autonomo del porto di Trieste (33 milioni di euro) e Fondo speciale per i trattamenti pensionistici a favore del personale delle Ferrovie dello Stato S.p.A. (4.913 milioni di euro). Cfr. anche tabella n. 14 della Relazione del Consiglio di amministrazione.

18 - Cfr. pagina 40 dell'Allegato tecnico del Direttore generale.

L'art. 37, comma 3, lett. c), della legge 9 marzo 1989, n. 88, come modificato dall'art. 3, comma 2, della legge 8 agosto 1995, n. 335 e dall'art. 59, comma 34, della legge 27 dicembre 1997, n. 449, e l'art. 2, comma 4, della legge 12 novembre 2011, n. 183 stabiliscono che è posto a carico della GIAS il finanziamento dell'onere relativo alla quota parte di ciascuna mensilità di pensione erogata dal FPLD, dalle gestioni degli autonomi, dalla gestione speciale dei minatori e dall'INPDAP, nonché quello relativo alla parziale copertura dell'onere delle pensioni di invalidità liquidate ante legge 12 giugno 1984, n. 222.

Il relativo trasferimento dal bilancio dello Stato è annualmente aggiornato con la legge di bilancio in base alla variazione annua dell'indice nazionale dei prezzi al consumo per le famiglie degli operai e impiegati calcolato dall'ISTAT, incrementato di un punto percentuale.

Inoltre, il contributo complessivamente determinato, al netto delle quote assegnate per la copertura degli oneri delle diverse gestioni, deve essere ripartito, fra le stesse gestioni ed i fondi interessati, con il procedimento di cui all'art. 14 (conferenza dei servizi) della legge 7 agosto 1990, n. 241 e ss.mm., sulla scorta dei dati dell'ultimo consuntivo approvato (art. 59, comma 34, della legge 27 dicembre 1997, n. 449).

Per l'anno 2023 la stima dell'ammontare dei trasferimenti dello Stato per il finanziamento della quota parte di ciascuna mensilità di pensione viene evidenziata nella seguente tabella, nella quale vengono esposti anche gli importi degli anni precedenti:

**TAB. N. 5 : RIPARTIZIONE APPORTO DELLO STATO**  
(importi in milioni di euro)

Norme di riferimento statali	Consuntivo 2021 L. 178/2020	Assestato 2022	Preventivo 2023
<b>Quota parte di ciascuna mensilità di pensione erogata</b>			
dal FPLD	17.681,02	17.340,38	18.727,61
dalla Gestione CD/CM POST 1988	1.926,63	2.310,13	2.374,93
dalla Gestione ARTIGIANI	1.644,73	2.134,33	2.305,10
dalla Gestione COMMERCianti	570,18	583,29	629,95
dalla Gestione MINATORI	3,37	3,46	3,74
<b>APPORTO DELLO STATO (cap. 4351- stato di previsione Ministero Lavoro)</b>	<b>21.825,93</b>	<b>22.371,59</b>	<b>24.041,33</b>
<b>APPORTO DELLO STATO - GIAS - Pensioni CD-CM ante 1989 assunte a totale carico dello Stato (cap. 4353 - stato di previsione Ministero Lavoro)</b>	<b>339,80</b>	<i>non disponibile</i>	<i>non disponibile</i>
<b>ex ENPALS</b>	<b>78,20</b>	<b>80,15</b>	<b>86,56</b>
<b>ex INPDAP</b>	<b>2.549,07</b>	<b>2.612,80</b>	<b>2.821,82</b>
<b>TOTALE</b>	<b>24.793,00</b>	<b>25.064,54</b>	<b>26.949,71</b>

Fonte: Elaborazioni del Collegio sulla base dei dati contenuti nel bilancio della gestione 24 - Gestione degli interventi assistenziali e di sostegno alle gestioni previdenziali (GIAS)

#### ***4.2. Trasferimenti a titolo di anticipazione da parte dello Stato ex art. 35, comma 6, della legge n. 448/1998, fabbisogno finanziario e relativa copertura***

Per l'anno 2023, **il trasferimento a titolo di anticipazione da parte dello Stato ex art. 35, comma 6, della legge 23 dicembre 1998, n. 448** è previsto in **6.428 milioni di euro**, rispetto a 3.573 milioni di euro stimati in occasione della nota di assestamento al bilancio di previsione 2022.

Conseguentemente, il corrispondente debito dell'Istituto nei confronti dello Stato, evidenziato quale residuo passivo al capitolo 8U2217003, passa da 35.710 milioni di euro stimati alla fine dell'esercizio 2022 a 42.138 milioni di euro stimati alla fine dell'esercizio 2023.

La ripartizione di dette risorse è stata operata tra i comparti dei lavoratori dipendenti privati e pubblici sulla base del rispettivo fabbisogno finanziario cumulato stimato per l'esercizio 2023.

Il fabbisogno finanziario complessivo del FPLD per l'anno 2023 è stimato per un importo di 134.022 milioni di euro. Tale fabbisogno trova copertura per 23.078 milioni di euro dal trasferimento dello Stato a titolo di anticipazione sul fabbisogno finanziario delle gestioni previdenziali e per 110.944 milioni di euro dalle disponibilità della Gestione prestazioni temporanee, ai sensi dell'art. 21 della legge 9 marzo 1989, n. 88.

Per quanto concerne le gestioni relative ai dipendenti pubblici, il fabbisogno finanziario delle gestioni previdenziali (CPDEL, CPI e CPUG), pari a complessivi 112.414 milioni di euro, è coperto, ai sensi dell'art. 35, comma 3, della legge 23 dicembre 1998, n. 448, in parte da specifici trasferimenti dal bilancio dello Stato a titolo di anticipazioni sul fabbisogno finanziario delle gestioni previdenziali (19.060 milioni di euro), mentre il fabbisogno residuo (93.354 milioni di euro) è soddisfatto mediante utilizzo delle disponibilità delle altre gestioni pubbliche in attivo.

## 5. *Previsione economico-patrimoniale*

La situazione economico-patrimoniale è riportata nei prospetti di Stato patrimoniale e Conto economico; l'Allegato tecnico fornisce elementi di dettaglio in ordine alle principali grandezze.

### 5.1. *Situazione patrimoniale generale*

L'esercizio 2023 si chiude con un **avanzo patrimoniale finale presunto di 11.774 milioni di euro**, con una riduzione di 5.277 milioni di euro, rispetto all'avanzo presunto di 17.051 milioni di euro individuato nella nota di assestamento al bilancio di previsione 2022.

Tale **netto patrimoniale** scaturisce dalla somma algebrica delle seguenti voci, così come rappresentato nella tabella n. 6:

- 90.563 milioni di euro di riserve obbligatorie e derivanti dalla legge;
- -163.380 milioni di euro di disavanzi economici portati a nuovo;
- -13.825 milioni di euro di disavanzo economico di esercizio<sup>19</sup>;
- 95.785 milioni di euro di contributi per copertura disavanzi<sup>20</sup>;
- 2.631 milioni di euro per fondo di accantonamento dei risultati di esercizio dei fondi di solidarietà, di cui alla legge 28 giugno 2012, n. 92 e al decreto legislativo 14 settembre 2015, n. 148.

19 - Questo importo comprende i valori relativi a «assegnazioni e prelievi da riserve legali».

20 - Tale ammontare è costituito dall'importo di 25.198 milioni di euro per ripiano disavanzi (di cui 21.698 milioni di euro ai sensi dell'art. 1, comma 5, della legge n. 147/2013 e 3.500 milioni di euro per il combinato disposto dell'art. 1, comma 5, della legge n. 147/2013 e dell'art. 49, comma 3, del decreto-legge n. 66/2014, convertito dalla legge n. 89/2014), dall'ulteriore intervento di cui all'art. 1, comma 178, della legge n. 205/2017 (legge di bilancio 2018) per 61.787 milioni di euro e dai trasferimenti a titolo definitivo delle anticipazioni di tesoreria per 8.800 milioni di euro previsti dall'art. 1, commi 634 e 635, della legge n. 234/2021 (legge di bilancio 2022). Si veda, in proposito, quanto illustrato nel presente paragrafo alle pagine seguenti.

TAB. N. 6 : SINTESI STATO PATRIMONIALE (importi in milioni di euro)

STATO PATRIMONIALE	CONSUNTIVO 2021	ASSESTATO 2022	PREVISIONI 2023	Differenze Previsioni 2023 su Previsioni 2022 Assestate
<b>ATTIVITA'</b>				
<b>B) IMMOBILIZZAZIONI</b>				
Immobilizzazioni immateriali	136	409	317	-92
Immobilizzazioni materiali	2.629	2.579	2.771	192
Immobilizzazioni finanziarie	14.500	10.315	11.300	985
<b>Totale immobilizzazioni</b>	<b>17.265</b>	<b>13.303</b>	<b>14.388</b>	<b>1.085</b>
<b>C) ATTIVO CIRCOLANTE</b>				
Rimanenze	320	326	332	6
Residui attivi meno F.do svalutazione crediti	59.581	66.620	77.574	10.954
Disponibilità liquide	31.432	30.083	13.580	-16.503
Attività finanziarie non immobilizzate	225	225	225	0
<b>Totale attivo circolante</b>	<b>91.559</b>	<b>97.254</b>	<b>91.711</b>	<b>-5.543</b>
<b>D) RATEI E RISCONTI</b>				
Ratei attivi	28.378	30.350	31.193	843
<b>Totale ratei e risconti</b>	<b>28.378</b>	<b>30.350</b>	<b>31.193</b>	<b>843</b>
<b>TOTALE ATTIVITA'</b>	<b>137.202</b>	<b>140.907</b>	<b>137.292</b>	<b>-3.615</b>
<b>PASSIVITA'</b>				
<b>A) PATRIMONIO NETTO</b>				
Riserve obbligatorie e derivanti da legge	83.036	86.568	90.563	3.995
Avanzi (disavanzi) economici portati a nuovo	-153.828	-160.842	-163.380	-2.538
Avanzo (disavanzo) economico d'esercizio	-7.086	-2.538	-13.825	-11.287
Contributi per copertura disavanzi	86.985	91.285	95.785	4.500
Fondo di accantonamento dei risultati di esercizio dei Fondi di solidarietà ex legge 92/2012 e legge 148/2015	1.741	2.578	2.631	53
<b>Totale patrimonio netto</b>	<b>10.848</b>	<b>17.051</b>	<b>11.774</b>	<b>-5.277</b>
<b>C) FONDI PER RISCHI ED ONERI</b>				
Fondi per rischi ed oneri	18.754	16.586	15.499	-1.087
<b>Totale fondi per rischi ed oneri</b>	<b>18.754</b>	<b>16.586</b>	<b>15.499</b>	<b>-1.087</b>
<b>D) TRATTAMENTO DI FINE RAPPORTO DI LAVORO SUB.</b>				
Trattamento di fine rapporto di lavoro subordinato	1.864	1.767	1.682	-85
<b>Totale trattamento di fine rapporto di lavoro sub.</b>	<b>1.864</b>	<b>1.767</b>	<b>1.682</b>	<b>-85</b>
<b>E) DEBITI</b>				
Debiti (*)	101.318	100.989	103.738	2.749
<b>F) RATEI E RISCONTI</b>				
Ratei passivi	3.998	4.022	4.103	81
Risconti passivi	6	75	75	0
Riserve tecniche	415	417	421	4
<b>Totale ratei e risconti</b>	<b>4.419</b>	<b>4.514</b>	<b>4.599</b>	<b>85</b>
<b>TOTALE PASSIVITA'</b>	<b>137.202</b>	<b>140.907</b>	<b>137.292</b>	<b>-3.615</b>

Fonte: Allegato tecnico del Direttore generale

(\*) L'importo dei debiti non coincide con quello dei residui passivi, in quanto nel passivo di Stato Patrimoniale sono compresi anche debiti che non costituiscono residui (vedi anche tabella n. 21)

Con riferimento alla situazione patrimoniale di cui alla precedente tabella, si osserva quanto segue:

- a) le **attività sono pari a complessivi 137.292 milioni di euro** e sono rappresentate, in via prevalente, dall'attivo circolante per 91.711 milioni di euro, e, in particolare, dai residui attivi (crediti) che, al netto dei fondi svalutazione, ammontano a 77.574 milioni di euro, con un incremento di 10.954 milioni di euro rispetto alla nota di assestamento al bilancio di previsione 2022.
- I **crediti per contributi dei datori di lavoro e degli iscritti** sono

stimati, alla fine del 2023, in complessivi 133.798 milioni di euro, a fronte di 126.205 milioni di euro previsti alla fine del 2022, con un differenziale, quindi, pari a 7.593 milioni di euro<sup>21</sup>.

Detta partita trova la sua posta rettificativa nel **Fondo svalutazione crediti contributivi** il quale, alla fine dell'anno, è stimato in 110.163 milioni di euro (accantonamento per il 2023 stimato pari a 7.658 milioni di euro), rispetto a 102.505 milioni di euro previsti nel precedente esercizio 2022<sup>22</sup>, secondo i coefficienti di svalutazione stabiliti con determinazione del Direttore generale n. 309 dell'8 novembre 2022, pervenuta al Collegio con nota n. 142969 dell'8/11/2022 (cfr. verbale n. 40/2022).

Si riportano, nella successiva tabella n. 7, le percentuali di svalutazione applicate dall'Amministrazione negli ultimi documenti di bilancio a partire dal Rendiconto 2020.

Al riguardo, la relazione del Direttore della Direzione centrale entrate (nota n. 140362 del 7/11/2022), propedeutica alla citata determinazione del Direttore generale, preliminarmente, nel confermare le valutazioni e le analisi già trasmesse con riferimento alle precedenti determinazioni sulle percentuali di svalutazione<sup>23</sup>, precisa che *"la valutazione del rischio di inesigibilità dei crediti contributivi e la determinazione del presunto valore di realizzo degli stessi sono state rivalutate e riclassificate in funzione degli eventi gestionali e dei riflessi normativi conseguenti alle recenti disposizioni emanate, con particolare riguardo alla legge finanziaria 2022, Legge n. 234 del 21 dicembre 2021, che ha previsto, tra l'altro, l'incorporazione in INPS dell'Istituto nazionale di previdenza dei giornalisti (INPGI)"*.

Inoltre, il Direttore della Direzione centrale entrate nella sopra citata nota ha rappresentato come le medesime informazioni fornite al Collegio in occasione della nota di assestamento 2022 *"abbiano rilevanza anche ai fini della presente relazione, con riferimento alla svalutazione dei crediti contributivi in sede di Bilancio Preventivo 2023. In particolare si segnala che, a seguito di interlocuzioni con ADER, è stato comunicato un ulteriore ritardo nell'invio dei provvedimenti di scarico propedeutici alla concreta eliminazione dai residui attivi dei crediti contribuiti annullati ex art. 4 del decreto-legge 22 marzo 2021, n. 41. Pertanto, i provvedimenti di eliminazione saranno adottati verosimilmente, nel corso dell'anno contabile 2023"*.

In ordine alle percentuali di svalutazione per l'anno 2023, il Direttore della Direzione centrale entrate ha comunicato *"la necessità di implementare il Fondo svalutazione crediti anche in funzione della eliminazione dalle scritture patrimoniali dei crediti corrispondenti alle quote discaricate per effetto della conclusione del pagamento rateale in applicazione delle*

21 - Cfr. pagina 104 dell'Allegato tecnico del Direttore generale.

22 - Il Fondo svalutazione crediti contributivi nei consuntivi 2021, 2020 e 2019 era rispettivamente pari a 94.246 milioni di euro, 89.064 milioni di euro e 89.772 milioni di euro.

23 - Cfr. al riguardo quanto riportato nella Relazione del Collegio alla nota di assestamento al bilancio di previsione per l'esercizio 2022.

*disposizioni di cui all'art. 1, comma 198, della legge 30 dicembre 2018, n. 145 (c.d. Saldo e stralcio). Tale norma ha consentito ai contribuenti debitori, in presenza di determinate condizioni soggettive reddituali, di estinguere quanto dovuto mediante il pagamento di una somma inferiore rispetto al debito originario. Il differenziale non riscosso sarà oggetto di eliminazione dai residui attivi per debiti contributivi".*

Dalle considerazioni sopra esposte e dall'analisi della composizione del portafoglio alla data del 30 giugno 2022, comprensiva della situazione del portafoglio crediti di Riscossione Sicilia S.p.A., fornita dall'Agenzia delle Entrate-Riscossione con nota dell'8 luglio 2022, in allegato alla documentazione trasmessa dal Direttore generale, sono stabilite le percentuali già individuate in occasione della nota di assestamento al bilancio preventivo 2022, compreso l'anno 2023, come riportate nella tabella n. 7.

Ciò premesso, nell'Allegato tecnico<sup>24</sup> è individuata "una percentuale media di svalutazione pari a 82,3% (86,1% per i crediti della gestione dei lavoratori dipendenti, 80,1% per i crediti della gestione «artigiani» e 78,1% per i crediti della gestione «commercianti»)".

***Al riguardo, il Collegio ribadisce quanto affermato, da ultimo, nella propria Relazione alla nota di assestamento per l'anno 2022, circa la necessità di completare il processo di individuazione dei crediti contributivi di importo residuo fino a 5.000 euro, risultanti dai singoli carichi affidati agli agenti della riscossione dal 1° gennaio 2000 al 31 dicembre 2010, alla luce delle disposizioni previste dall'art. 4, comma 4, del decreto-legge 22 marzo 2021, n. 41, convertito, con modificazioni, dalla legge 21 maggio 2021, n. 69, e tenendo conto del relativo decreto del Ministero dell'economia e delle finanze.***

***Inoltre, il Collegio ribadisce l'invito di portare a compimento l'attività di eliminazione dei ruoli inferiori a 1.000 euro, relativamente alle partite affidate a Riscossione Sicilia S.p.A., per le quali non risultano ancora trasmessi i relativi provvedimenti di discarico, nonché di procedere all'eliminazione dei residui attivi oggetto delle disposizioni sul c.d. «saldo e stralcio» (art. 1, commi da 184 a 199, della legge 30 settembre 2018, n. 145), in conformità ai principi contabili che presiedono alla formazione del bilancio.***

***Si rinnova, altresì, la raccomandazione di rafforzare ed intensificare le attività di monitoraggio dello stato amministrativo e di esigibilità dei crediti in gestione diretta ovvero presso l'agente della riscossione, anche al fine di adottare ogni utile iniziativa sia per la rendicontazione puntuale delle singole partite in gestione, che per un'adeguata rappresentazione delle stesse in bilancio. Sulla base di tale rendicontazione, l'Ente dovrà procedere ai necessari adempimenti contabili per la cancellazione dei residui attivi ed assicurare il***

<sup>24</sup> - Cfr. pagina 90 dell'Allegato tecnico del Direttore generale.

**progressivo allineamento tra la situazione patrimoniale e quella amministrativa dell'Istituto.**

**Il Collegio rinnova l'invito a proseguire nell'adeguamento delle quote di accantonamento sul fondo rischi su crediti, come, peraltro, previsto dall'art. 2423 bis, comma 1, n. 4 del codice civile, ciò anche in considerazione delle informazioni che saranno acquisite alla conclusione del processo di definizione agevolata.**

**Il Collegio raccomanda, infine, di porre in essere tutte le iniziative utili al miglioramento della capacità e tempestività della riscossione dei contributi.**

**TAB. N. 7 - PERCENTUALI DI SVALUTAZIONE DEI CREDITI CONTRIBUTIVI APPLICATE NEI VARI DOCUMENTI DI BILANCIO**

	Periodi	Crediti verso le aziende tenute alla denuncia a mezzo DM	Crediti verso datori di lavoro del settore agricolo	Crediti verso i coltivatori diretti, mezzadri e coloni	Crediti verso gli artigiani	Crediti verso i commercianti	Crediti per la gestione separata (art. 2 Legge n. 335/95)	Crediti verso le gestioni ex ENPALS
Determinazione DG n. 301 del 27 ottobre 2020 (PREVENTIVO 2021)	Fino al 2015	99	99	99	99	99	99	99
	2016	73,9	73,9	80	80	80	80	73,9
	2017	73,9	73,9	70	70	70	70	73,9
	2018	61,2	61,2	60	60	60	60	61,2
	2019	49,6	49,6	50	50	50	50	49,6
	2020	36,5	36,5	25	25	25	25	36,5
Determinazione DG n. 29 del 23 marzo 2021 (CONSUNTIVO 2020)	Fino al 2015	99	99	99	99	99	99	99
	2016	84,63	84,63	80	80	80	80	84,63
	2017	71,62	71,62	70	70	70	70	71,62
	2018	56,67	56,67	60	60	60	60	56,67
	2019	37,09	37,09	50	50	50	50	37,09
	2020	18,5	18,5	25	25	25	25	18,5
Determinazione DG n. 133 del 22 giugno 2021 (NOTA DI ASSESTAMENTO PREVENTIVO 2021)	Fino al 2016	99	99	99	99	99	99	99
	2017	84,63	84,63	80	80	80	80	84,63
	2018	71,62	71,62	70	70	70	70	71,62
	2019	56,67	56,67	60	60	60	60	56,67
	2020	37,09	37,09	50	50	50	50	37,09
	2021	18,5	18,5	25	25	25	25	18,5
Determinazione DG n. 148 del 2 agosto 2021 (PREVENTIVO 2022)	Fino al 2017	99	99	99	99	99	99	99
	2018	84,63	84,63	80	80	80	80	84,63
	2019	71,62	71,62	70	70	70	70	71,62
	2020	56,67	56,67	60	60	60	60	56,67
	2021	37,09	37,09	50	50	50	50	37,09
	2022	18,5	18,5	25	25	25	25	18,5
Determinazione DG n. 37 del 30 marzo 2022 (CONSUNTIVO 2021)	Fino al 2016	99	99	99	99	99	99	99
	2017	91,71	91,71	80	80	80	80	91,71
	2018	75,56	75,56	70	70	70	70	75,56
	2019	54,53	54,53	60	60	60	60	54,53
	2020	30,35	30,35	50	50	50	50	30,35
	2021	13,3	13,3	25	25	25	25	13,3
Determinazione DG n. 142 del 19 luglio 2022 (NOTA DI ASSESTAMENTO PREVENTIVO 2022)	Fino al 2017	99	99	99	99	99	99	99
	2018	91,71	91,71	80	80	80	80	91,71
	2019	75,56	75,56	70	70	70	70	75,56
	2020	54,53	54,53	60	60	60	60	54,53
	2021	30,35	30,35	50	50	50	50	30,35
	2022	13,3	13,3	25	25	25	25	13,3
Determinazione DG n. 309 dell'8 novembre 2022 (PREVENTIVO 2023)	Fino al 2018	99	99	99	99	99	99	99
	2019	91,71	91,71	80	80	80	80	91,71
	2020	75,56	75,56	70	70	70	70	75,56
	2021	54,53	54,53	60	60	60	60	54,53
	2022	30,35	30,35	50	50	50	50	30,35
	2023	13,3	13,3	25	25	25	25	13,3



Il **Fondo svalutazione crediti per prestazioni da recuperare**, alla fine dell'esercizio, è stimato per un importo pari a 2.377 milioni di euro.

b) Le **passività ammontano a complessivi 125.518 milioni di euro** e sono composte principalmente da:

- debiti per 103.738 milioni di euro, comprensivi del debito verso lo Stato e verso gli altri Enti pubblici per anticipazioni di Tesoreria (pari a 23.355 milioni di euro, in diminuzione di 4.500 milioni di euro rispetto all'importo di 27.855 milioni di euro previsto per il 2022 per effetto della disposizione introdotta dai commi 634 e 635 dell'articolo 1 della legge 30 dicembre 2021, n. 234). Inoltre, tra i debiti figurano anche le anticipazioni ai sensi dell'art. 35 della legge 23 dicembre 1998, n. 448 a copertura del fabbisogno finanziario delle gestioni previdenziali (pari a 42.138 milioni di euro, come precedentemente illustrato nel paragrafo 4.2), nonché le somme per ritenute erariali e per trasferimenti passivi disposti da varie leggi;
- trattamento di fine rapporto di lavoro subordinato per 1.682 milioni di euro;
- fondi per rischi ed oneri pari a 15.499 milioni di euro.

In particolare, si sottolinea che, a seguito delle osservazioni formulate dal Collegio nei precedenti documenti contabili, a partire dalla nota di assestamento al bilancio preventivo generale per l'anno 2017, relativamente al contenzioso dell'INPS, sono state quantificate, per la prima volta, nel Fondo rischi ed oneri, le potenziali passività, a fronte del rischio di soccombenza nei giudizi instaurati, ed esposto in bilancio il relativo accantonamento al fondo rischi per il contenzioso giudiziario, per 60 milioni di euro<sup>25</sup>.

Il Collegio, successivamente, ha invitato l'Amministrazione a procedere ad un costante aggiornamento del fondo, anche migliorando i criteri di determinazione dei singoli accantonamenti.

Per il 2023 il suddetto fondo è stimato in 44,96 milioni di euro, rispetto al valore di 45,23 milioni di euro individuato in occasione dell'assestamento 2022. Al riguardo, nell'Allegato tecnico è precisato che *"in particolare, in considerazione anche dell'invito del Collegio dei sindaci a monitorare l'andamento del contenzioso per assicurare la congruità del Fondo rischi, per procedere alla quantificazione del Fondo rischi in esame si è provveduto ad aggiornare i parametri di riferimento con i dati al mese di settembre 2022, giungendo a determinare una consistenza finale del fondo pari a 45,0 mln, sulla scorta del valore complessivo dei giudizi in essere in attesa di definizione nonché della percentuale di incidenza degli esiti non favorevoli all'Istituto (percentuale di soccombenza)"*<sup>26</sup>.

25 - Con riferimento alla natura delle categorie dei contenziosi interessate dalla suddetta assegnazione al fondo rischi, si rinvia a quanto riportato nella Relazione del Direttore generale alla nota di assestamento 2017 alle pagine 28 e 29 ed alle osservazioni formulate, al riguardo, dal Collegio dei sindaci nella propria Relazione.

26 - Cfr. pagina 91 dell'Allegato tecnico del Direttore generale. Alla pagina 98 dell'Allegato tecnico è evidenziato il prelievo dal Fondo rischi a copertura del contenzioso giudiziario per 2,55 milioni di euro.

***Ciò premesso, il Collegio, al fine di assicurare la congruità del «Fondo rischi per il contenzioso giudiziario», raccomanda comunque la sistematica valutazione del rischio di soccombenza, conformandosi alla previsione di cui all'art. 18 del vigente Regolamento di amministrazione e contabilità<sup>27</sup>.***

Con riferimento, in particolare, al debito per anticipazioni di tesoreria, pari a 23.355 milioni di euro (27.855 milioni di euro nel 2022), l'art. 1, commi 634-635, della legge 30 dicembre 2021, n. 234 ha previsto una riduzione per il 2023 in misura pari a 4.500 milioni di euro, che, come affermato dall'Amministrazione, è "provvisoriamente ripartita, nelle more delle statuizioni dell'apposita Conferenza di servizi – come avvenuto in occasione della nota di assestamento al preventivo 2022 – alle gestioni e contabilità separate in essere al 31.12.2006 con situazione patrimoniale negativa, in proporzione agli impegni contabilizzati sul capitolo finanziario dedicato alla rilevazione della spesa pensionistica del rendiconto 2006"<sup>28</sup>.

## **5.2. Valorizzazione del patrimonio immobiliare e mobiliare**

Per quanto riguarda i piani di investimento e disinvestimento del patrimonio immobiliare e mobiliare dell'INPS, si rammenta che con la deliberazione n. 177 del 30 novembre 2021 il Consiglio di amministrazione, su proposta del Direttore generale, ha adottato il «piano di investimento e disinvestimento 2022-2024» del patrimonio immobiliare e mobiliare, approvato dal Consiglio di indirizzo e vigilanza con propria deliberazione n. 13 del 10 dicembre 2021. Il Collegio ha esaminato il suddetto piano nel verbale n. 44/2021, cui si fa rinvio.

Detto piano triennale degli investimenti 2022-2024 è stato approvato con decreto interministeriale del 17 maggio 2022.

Nell'Allegato tecnico<sup>29</sup> è precisato che, "in attuazione del Piano degli investimenti e disinvestimenti" relativamente:

- alla dismissione del patrimonio immobiliare da reddito, "si prevede di perfezionare, nel 2023, alienazioni di immobili non strumentali, in forma di vendita diretta, per 100 milioni di euro, e conferimenti al fondo i3-INPS, per 80 milioni di euro";
- alle consistenze degli immobili strumentali, "è stato stanziato sul capitolo 5U2112001 («Acquisto e costruzione di immobili strumentali») l'importo di 120 milioni di euro per l'acquisto di immobili da destinare a sedi strumentali dell'Istituto";
- alle variazioni dei valori mobiliari, "il sopradescritto conferimento di immobili non strumentali al fondo i3-INPS avrà come effetto, per l'Istituto, la

27 - In particolare, per la valutazione del rischio di soccombenza del contenzioso si richiama il principio contabile OIC n. 31.

28 - Cfr. pagina 101 dell'Allegato tecnico del Direttore generale.

29 - Cfr. pagina 108 e ss. dell'Allegato tecnico del Direttore generale.

sottoscrizione di quote del medesimo fondo.

La consistenza delle partecipazioni dell'Istituto nei fondi immobiliari chiusi al 31 dicembre 2023 è stimata in euro 1.376.329.129,15. La variazione della consistenza rispetto all'inizio dell'esercizio (euro 1.319.329.129,15 all'1 gennaio 2023) consegue alla predetta sottoscrizione di quote, per 80 milioni di euro, al previsto rimborso di quote, pari a 20 milioni di euro, entrambi relativi al fondo i3-INPS, e al rimborso di quote del fondo immobiliare Alpha, previsto per un importo pari a euro 3.000.000,00".

Nell'Allegato tecnico è ulteriormente specificato che "con riferimento alla società 3-I di cui all'art. 28, comma 7, del decreto-legge 30 aprile 2022, n. 36 (convertito con Legge 29 giugno 2022, n. 79), di cui è in programma la costituzione entro il 2022, si prevede l'incremento della partecipazione dell'Istituto per l'importo di euro 236.904.722,60, mediante il conferimento delle componenti hardware e software degli asset informatici dell'Istituto iscritti a bilancio, al netto dei relativi fondi di ammortamento".

**Relativamente all'incremento della partecipazione dell'INPS per il 2023 nella società 3-I S.p.A., il valore del conferimento delle componenti hardware e software degli asset informatici, stimato in 236,91 milioni di euro, è previsto, come riportato nell'Allegato tecnico del Direttore generale, "assumendo a riferimento i valori del bilancio preventivo assestato 2022" iscritti nel presunto Stato patrimoniale alle voci «Software» e «Macchine ed attrezzature per l'elaborazione automatica dei dati», al netto del relativo fondo di ammortamento.**

**Al riguardo, considerato che tale valore è stato individuato dall'Istituto ad esito delle operazioni eseguite, sia per la capitalizzazione del software, che della riallocazione dei beni precedentemente iscritti in bilancio alla voce «Mobili e macchinari degli uffici amministrativi», per le quali non sono state fornite adeguate informazioni, il Collegio rinvia a quanto osservato nella propria Relazione alla nota di assestamento al bilancio preventivo per l'anno 2022.**

**A tal proposito, il Collegio aveva rappresentato la necessità di acquisire il parere dei Ministeri vigilanti, in particolare del Dipartimento della Ragioneria generale dello Stato, sulla metodologia applicata, al 1° gennaio 2022, per la capitalizzazione dei costi gravanti su capitoli di parte corrente (5U1104050-00, 5U1104055-01 e 5U1104075-01). Il Collegio, inoltre, aveva sottolineato la necessità di una adeguata e puntuale illustrazione nella nota integrativa del Rendiconto per l'anno 2022 in ordine alla diversa riallocazione, stimata al termine dell'esercizio 2022, delle voci delle immobilizzazioni, riferite tra l'altro a beni materiali inventariati.**

**Per quanto riguarda la dismissione del patrimonio immobiliare da reddito, il Collegio richiama quanto previsto dall'art. 38, comma 2, del decreto-legge 24 aprile 2017, n. 50, convertito, con modificazioni, dalla legge 21 giugno 2017, n. 96.**

**Si raccomanda, inoltre, all'Istituto di aggiornare le previsioni, nella prima nota di variazione, in conseguenza dell'approvazione del nuovo piano di investimento e disinvestimento per il triennio 2023-2025, che alla data odierna non risulta ancora adottato.**

A seguito delle variazioni sulle consistenze riportate nel documento in esame, il **valore degli immobili di proprietà dell'INPS**, compresi quelli dell'ex INPDAP ed ex ENPALS, alla data del 31 dicembre 2023 **è stimato, complessivamente, in 2.703,88 milioni di euro**, al lordo del fondo di ammortamento, come evidenziato nella tabella che segue.

**TAB. N. 8/A : VALORE DEGLI IMMOBILI DI PROPRIETA'**

IMMOBILI	PREVISIONI 2023			
	DA REDDITO	STRUMENTALI	STRUTTURE SOCIALI	TOTALE
	(importi in milioni di euro)			
GESTIONE PRIVATA	917,87	428,56	2,26	1.348,70
GESTIONE DIPENDENTI PUBBLICI	774,08	500,51	58,19	1.332,78
GESTIONE LAVORATORI DELLO SPETTACOLO	2,47	19,93	0,00	22,40
<b>INPS</b>	<b>1.694,42</b>	<b>949,00</b>	<b>60,45</b>	<b>2.703,88</b>

Fonte: Allegato tecnico del Direttore generale

Si riporta, di seguito, la tabella sintetica delle variazioni stimate nell'esercizio 2023, rispetto all'esercizio precedente, delle immobilizzazioni finanziarie sulla base delle informazioni presenti nell'Allegato tecnico<sup>30</sup> e nella situazione patrimoniale presunta al 31 dicembre 2023.

**TAB. N. 8/B : VALORE DELLE IMMOBILIZZAZIONI FINANZIARIE**

	Assestato 2022	Previsioni 2023	Differenza Previsioni 2023 su Previsioni 2022 Assestate
<b>Titoli azionari</b> (IGEI s.p.a. in liquidazione, Intesa SanPaolo s.p.a., 3-I.S.p.A. e INPS Servizi S.p.A.)	68.849.442,98	305.754.165,58	236.904.722,60
<b>Impieghi mobiliari da perfezionare</b> (IGEI S.p.A. in liquidazione)	2.765.626,69	2.765.626,69	0,00
<b>Titoli emessi o garantiti dallo Stato e assimilati</b> (Eurizon Capital SGR, BTP presso BNL-BNP Paribas, Polizze vita)	46.360.569,10	42.872.569,10	-3.488.000,00
<b>Impieghi in titoli diversi da perfezionare</b>	25.715.923,00	25.715.923,00	0,00
<b>Impieghi in titoli diversi</b> (Buoni postali fruttiferi)	8.000.000,00	8.000.000,00	0,00
<b>Fondi immobiliari</b> (Alpha, Gamma, Aristotele, Senior, i3-INPS, i3-Silver)	1.319.329.129,15	1.376.329.129,15	57.000.000,00
<b>Altre partecipazioni</b> (Banca d'Italia)	225.000.000,00	225.000.000,00	0,00
	<b>1.696.020.690,92</b>	<b>1.986.437.413,52</b>	<b>290.416.722,60</b>

Fonte: Allegato tecnico e situazione patrimoniale presunta

Nell'Allegato tecnico<sup>31</sup> è presente anche un prospetto che evidenzia la consistenza al 30 giugno 2022 (pari a 718,15 milioni di euro) dei fondi

30 - Cfr. pagina 109 dell'Allegato tecnico del Direttore generale.

31 - Cfr. pagina 111 dell'Allegato tecnico del Direttore generale.

immobiliari trasferiti dall'INPGI all'INPS per effetto delle disposizioni di cui all'art. 1, commi 103 e seguenti, della legge 30 dicembre 2021, n. 234. Quanto sopra, nelle more dell'iscrizione nel bilancio dell'Istituto delle relative poste patrimoniali, che sarà effettuata in seguito all'adozione del bilancio di chiusura al 30 giugno 2022 della predetta Gestione sostitutiva, ai sensi del comma 115 della citata legge di bilancio per l'anno 2022.

### 5.3. Conto economico generale

Il **risultato economico di esercizio** per il 2023 è stimato **in negativo per 9.777 milioni di euro**, a fronte dell'avanzo di 1.831 milioni di euro previsto nel bilancio assestato 2022, con un peggioramento, quindi, di 11.608 milioni di euro, come evidenziato nella seguente tabella n. 9. Tale risultato è al netto delle assegnazioni e prelievi da riserve legali, che portano il disavanzo economico a 13.825 milioni di euro.

**TAB. N. 9 : CONTO ECONOMICO GENERALE** (importi in milioni di euro)

AGGREGATI	CONSUNTIVO 2021	ASSESTATO 2022	PREVISIONI 2023	Differenze Previsioni 2023 su Previsioni 2022 Assestate
A. VALORE DELLA PRODUZIONE	367.261	398.030	401.138	3.108
B. COSTO DELLA PRODUZIONE	-371.144	-396.439	-411.084	-14.645
<b>DIFFERENZA TRA VALORE E COSTO DELLA PRODUZIONE</b>	<b>-3.883</b>	<b>1.591</b>	<b>-9.946</b>	<b>-11.537</b>
C. PROVENTI ED ONERI FINANZIARI	207	230	215	-15
D. RETTIFICHE DI VALORE DI ATT. FINANZIARIE	-2	0	0	0
E. PROVENTI ED ONERI STRAORDINARI	97	148	91	-57
<b>RISULTATO PRIMA DELLE IMPOSTE</b>	<b>-3.581</b>	<b>1.968</b>	<b>-9.640</b>	<b>-11.608</b>
IMPOSTE DELL'ESERCIZIO	-130	-137	-137	0
<b>RISULTATO DI ESERCIZIO</b>	<b>-3.711</b>	<b>1.831</b>	<b>-9.777</b>	<b>-11.608</b>
<b>ASSEGNAZIONE E PRELIEVI DA RISERVE LEGALI</b>	<b>-3.375</b>	<b>-4.369</b>	<b>-4.048</b>	<b>321</b>
PRELIEVI DA RISERVE LEGALI	11	19	0	-19
ASSEGNAZIONI A RISERVE LEGALI	-3.380	-3.551	-3.995	-444
PRELIEVI DAL FONDO RISERVA RISULTATI DI ESERCIZIO DEI FONDI DI SOLIDARIETA'	80	0	0	0
ASSEGNAZIONI AL FONDO RISERVA RISULTATI DI ESERCIZIO DEI FONDI DI SOLIDARIETA'	-86	-837	-53	784
<b>AVANZO (+) DISAVANZO (-) ECONOMICO</b>	<b>-7.086</b>	<b>-2.538</b>	<b>-13.825</b>	<b>-11.287</b>

Fonte: Allegato tecnico del Direttore generale

### 5.4. Situazione economico-patrimoniale delle gestioni prev.li e c/terzi

La situazione economico-patrimoniale può essere rappresentata anche limitatamente alle sole gestioni previdenziali, ai sensi dell'art. 3, comma 1, della legge 8 agosto 1995, n. 335, come risulta dalla documentazione allegata al documento contabile in esame. Le relative grandezze contabili sono riportate nelle seguenti tabelle n. 10 e n. 11.

Al riguardo, relativamente allo stato patrimoniale, rispetto alla precedente tabella n. 6, le differenze più significative riguardano i residui al netto dei valori della GIAS e degli invalidi civili. I residui attivi sono stimati per un minore importo di 41.459 milioni di euro, mentre i residui passivi per un minor importo di 28.375 milioni di euro. Tali somme rappresentano, pertanto, l'incidenza delle due

gestioni, finanziate dallo Stato, sui valori complessivi dei residui dell'Istituto. Analogamente, per quanto riguarda il conto economico, rispetto alla precedente tabella n. 9, le differenze più significative riguardano il valore della produzione ed il costo della produzione. Tali voci sono iscritte per un minor importo, rispettivamente, pari a 124.917 milioni di euro e 124.945 milioni di euro per il 2023, evidenziando un sostanziale equilibrio.

**TAB. N. 10 : STATO PATRIMONIALE - GESTIONI PREVIDENZIALI E C/ TERZI**  
(importi in milioni di euro)

	CONSUNTIVO 2021	ASSESTATO 2022	PREVISIONI 2023	Differenze Previsioni 2023 su Previsioni 2022 Assestate
<b>ATTIVITA'</b>				
<b>B) IMMOBILIZZAZIONI</b>	17.260	13.279	14.353	1.074
<b>C) ATTIVO CIRCOLANTE</b>	67.046	66.745	50.253	-16.492
di cui				
Residui attivi meno F.do svalutazione crediti	35.068	36.111	36.115	4
<b>D) RATEI E RISCONTI</b>	28.205	30.033	30.866	833
<b>TOTALE ATTIVITA'</b>	<b>112.511</b>	<b>110.057</b>	<b>95.472</b>	<b>-14.585</b>
<b>PASSIVITA'</b>				
<b>A) PATRIMONIO NETTO</b>	10.848	17.051	11.774	-5.277
<b>C) FONDI PER RISCHI ED ONERI</b>	3.210	3.131	2.605	-526
<b>D) TRATTAM.TO FINE RAPP. LAVORO SUB.</b>	1.864	1.767	1.682	-85
<b>E) DEBITI</b>	92.653	84.135	75.363	-8.772
<b>F) RATEI E RISCONTI</b>	3.936	3.973	4.048	75
<b>TOTALE PASSIVITA'</b>	<b>112.511</b>	<b>110.057</b>	<b>95.472</b>	<b>-14.585</b>

Fonte: Dati elaborati dal Collegio sulla base dell'allegato alla relazione del Direttore generale al bilancio di previsione 2023

**TAB. N. 11 : CONTO ECONOMICO - GESTIONI PREVIDENZIALI E C/ TERZI**  
(importi in milioni di euro)

	CONSUNTIVO 2021	ASSESTATO 2022	PREVISIONI 2023	Differenze Previsioni 2023 su Previsioni 2022 Assestate
A. VALORE DELLA PRODUZIONE	257.546	272.129	276.221	4.092
B. COSTO DELLA PRODUZIONE	-261.417	-270.515	-286.139	-15.624
<b>DIFFERENZA TRA VALORE E COSTO DELLA PRODUZIONE</b>	<b>-3.871</b>	<b>1.614</b>	<b>-9.918</b>	<b>-11.532</b>
C. PROVENTI ED ONERI FINANZIARI	194	207	187	-20
D. RETTIFICHE DI VALORE DI ATT. FINANZIARIE	-2	0	0	0
E. PROVENTI ED ONERI STRAORDINARI	97	148	91	-57
<b>RISULTATO PRIMA DELLE IMPOSTE</b>	<b>-3.581</b>	<b>1.969</b>	<b>-9.640</b>	<b>-11.609</b>
IMPOSTE DELL'ESERCIZIO	-130	-137	-137	0
<b>RISULTATO DI ESERCIZIO</b>	<b>-3.711</b>	<b>1.832</b>	<b>-9.777</b>	<b>-11.609</b>
<b>ASSEGNAZIONE E PRELIEVI DA RISERVE LEGALI</b>	<b>-3.375</b>	<b>-4.369</b>	<b>-4.048</b>	<b>321</b>
PRELIEVI DA RISERVE LEGALI	11	19	0	-19
ASSEGNAZIONI A RISERVE LEGALI	-3.380	-3.551	-3.995	-444
PRELIEVI DAL FONDO RISERVA RISULTATI DI ESERCIZIO DEI FONDI DI SOLIDARIETA'	80	0	0	0
ASSEGNAZIONI AL FONDO RISERVA RISULTATI DI ESERCIZIO DEI FONDI DI SOLIDARIETA'	-86	-837	-53	784
<b>AVANZO (+) DISAVANZO (-) ECONOMICO</b>	<b>-7.086</b>	<b>-2.537</b>	<b>-13.825</b>	<b>-11.288</b>

Fonte: Dati elaborati dal Collegio sulla base dell'allegato alla relazione del Direttore generale al bilancio di previsione 2023

## 6. Preventivo finanziario decisionale

Secondo la struttura del bilancio finanziario, i valori sono esposti in termini decisionali (sottoposti all'approvazione del Consiglio di indirizzo e vigilanza) ed in termini gestionali.

Il preventivo finanziario decisionale per l'anno 2023 risulta articolato in sei unità previsionali di base (UPB), individuate con la determinazione commissariale n. 87 del 24 novembre 2008 e con la determinazione del Consiglio di indirizzo e vigilanza della Gestione commissariale n. 3 del 19 dicembre 2008, e modificate nella denominazione con deliberazione del Consiglio di amministrazione n. 83 del 18 novembre 2020<sup>32</sup>.

La seguente tabella riporta la suddivisione per UPB degli stanziamenti, in termini di competenza, delle entrate (518.799 milioni di euro) e delle uscite (519.269 milioni di euro), comprese le partite di giro.

TAB. N. 12 - PREVENTIVO FINANZIARIO DECISIONALE DI COMPETENZA (per UPB)

UPB	Descrizione	ENTRATE	USCITE
		(importi in milioni di euro)	
1	Entrate	257.803	17.688
2	Pensioni	6.192	335.210
3	Prestazioni non pensionistiche	8.985	74.647
4	Risorse umane	345	2.728
5	Risorse strumentali	499	1.720
8	Altre attività di Direzione Generale (1)	244.975	87.276
	<b>TOTALE</b>	<b>518.799</b>	<b>519.269</b>

Fonte: Preventivo finanziario decisionale

(1) La UPB 8 contiene tutte le restanti strutture dell'Istituto e principalmente la **Direzione centrale bilanci, contabilità e servizi fiscali**. Tra le entrate si evidenzia che l'importo di 157.304 milioni di euro è costituito da trasferimenti correnti da parte dello Stato alla Direzione centrale bilanci, contabilità e servizi fiscali.

32 - In particolare, si ricorda che con la citata determinazione commissariale n. 87 del 24 novembre 2008 era stata disposta la contestuale soppressione della UPB 6 - Sistemi informativi e telecomunicazioni e della UPB 7 - Formazione e sviluppo competenze.

## 7. Preventivo finanziario gestionale

### 7.1. La gestione finanziaria di competenza

La **gestione finanziaria di competenza** presenta un saldo negativo complessivamente pari a 470 milioni di euro (a fronte del saldo positivo di 14.447 milioni di euro del preventivo 2022 aggiornato alla nota di assestamento), quale somma algebrica di 3.922 milioni di euro di disavanzo delle partite correnti (6.175 milioni di euro di avanzo nel preventivo assestato 2022) e di 3.452 milioni di euro di avanzo delle partite in conto capitale (8.273 milioni di euro di avanzo nel preventivo assestato 2022).

In particolare, per il 2023 si evidenziano entrate di parte corrente per complessivi 420.247 milioni di euro e uscite di parte corrente per complessivi 424.169 milioni di euro; l'avanzo finanziario in conto capitale è il risultato della differenza delle entrate per 18.154 milioni di euro e delle uscite per 14.702 milioni di euro.

Nella successiva tabella vengono rappresentate le previsioni finanziarie di competenza per il 2023, raffrontate con i corrispondenti valori del consuntivo 2021 e delle previsioni 2022 aggiornate con la nota di assestamento.

**TAB. N. 13 : GESTIONE FINANZIARIA DI COMPETENZA**  
(importi in milioni di euro)

	CONSUNTIVO 2021	ASSESTATO 2022	PREVISIONI 2023	Differenze Previsioni 2023 Previsioni 2022 Assestate
<b>ENTRATE</b>	<b>486.173</b>	<b>514.782</b>	<b>518.799</b>	<b>4.017</b>
di parte corrente (Titolo I)	386.382	420.531	420.247	-284
in conto capitale (Titolo II)	25.196	20.404	18.154	-2.250
per partite di giro (Titolo IV)	74.595	73.848	80.399	6.551
<b>USCITE</b>	<b>484.116</b>	<b>500.335</b>	<b>519.269</b>	<b>18.934</b>
di parte corrente (Titolo I)	384.772	414.356	424.169	9.813
in conto capitale (Titolo II)	24.749	12.131	14.702	2.571
per partite di giro (Titolo IV)	74.595	73.848	80.399	6.551
<b>RISULTATO FINANZIARIO</b>	<b>2.057</b>	<b>14.447</b>	<b>-470</b>	<b>-14.917</b>
di parte corrente	1.610	6.175	-3.922	-10.097
in conto capitale	447	8.273	3.452	-4.821

Fonte: Allegato tecnico del Direttore generale

Di seguito vengono evidenziati alcuni aspetti delle previsioni 2023 quali risultano dalle precedenti tabelle.



## Esame delle entrate

TAB. N. 14 : SINTESI DELLE ENTRATE CORRENTI  
(importi in milioni di euro)

ENTRATE CORRENTI Titolo I	CONSUNTIVO 2021	ASSESTATO 2022	PREVISIONI 2023	Differenze Previsioni 2023 Previsioni 2022 Assestate
<b>ENTRATE CONTRIBUTIVE</b>	<b>236.893</b>	<b>251.542</b>	<b>258.257</b>	<b>6.715</b>
Aliquote contributive a carico dei datori di lavoro e/o degli iscritti	235.545	250.406	257.114	6.708
Quote di partecipazione degli iscritti all'onere di specifiche gestioni	1.348	1.136	1.143	7
<b>ENTRATE DERIVANTI DA TRASFERIMENTI CORRENTI</b>	<b>144.945</b>	<b>164.502</b>	<b>157.434</b>	<b>-7.068</b>
Trasferimenti da parte dello Stato	144.789	164.429	157.361	-7.068
Trasferimenti da parte delle Regioni	0	0	0	0
Trasferimenti da parte dei Comuni e delle Province	0	0	0	0
Trasferimenti da parte di altri Enti del settore pubblico	156	73	73	0
<b>ALTRE ENTRATE</b>	<b>4.544</b>	<b>4.487</b>	<b>4.556</b>	<b>69</b>
Entrate derivanti dalla vendita di beni e dalla prestazione di servizi	87	80	80	0
Redditi e proventi patrimoniali	202	216	196	-20
Poste correttive e compensative di spese correnti	3.596	3.366	3.390	24
Entrate non classificabili in altre voci	659	825	890	65
<b>TOTALE</b>	<b>386.382</b>	<b>420.531</b>	<b>420.247</b>	<b>-284</b>

Fonte: Allegato tecnico del Direttore generale

Per quanto riguarda la parte corrente delle entrate, si osserva che:

- le **entrate contributive** nel loro complesso (incluse le voci dell'ex INPDAP e dell'ex ENPALS) ammontano a 258.257 milioni di euro e si riferiscono:
    - ✓ per 257.114 milioni di euro alla Cat. 1<sup>a</sup> - *Aliquote contributive a carico dei datori di lavoro e/o degli iscritti*, con un aumento di 6.708 milioni di euro rispetto ai 250.406 milioni di euro delle previsioni 2022 assestate (+2,7%);
    - ✓ per 1.143 milioni di euro alla Cat. 2<sup>a</sup> - *Quote di partecipazione degli iscritti all'onere di specifiche gestioni*, con un incremento di 7 milioni di euro rispetto ai 1.136 milioni di euro delle previsioni assestate 2022 (+0,6%).
- Nella tabella sotto riportata sono poste a confronto le entrate contributive esposte nel preventivo 2023 con quelle del consuntivo 2021 e della nota di assestamento al preventivo 2022, distinte per tipologia di lavoratori.

TAB. N. 15 : DETTAGLIO ANDAMENTO ENTRATE CONTRIBUTIVE  
(importi in milioni di euro)

	CONSUNTIVO 2021	ASSESTATO 2022	PREVISIONI 2023	Differenze Previsioni 2023 su Previsioni 2022 Assestate
Lavoratori dipendenti iscritti alle gestioni private	149.902	163.491	170.312	6.821
Lavoratori dipendenti iscritti alle gestioni pubbliche	58.679	59.454	59.188	-266
Lavoratori autonomi	19.427	19.470	19.602	132
Lavoratori parasubordinati e liberi professionisti	8.884	9.127	9.155	28
<b>TOTALE</b>	<b>236.893</b>	<b>251.542</b>	<b>258.257</b>	<b>6.715</b>

Fonte: Allegato tecnico del Direttore generale

In proposito, nell'Allegato tecnico è precisato che *"per quasi tutte le gestioni, anche quelle non pensionistiche, ad incidere all'aumento delle entrate sono gli effetti del quadro macroeconomico"*<sup>33</sup>.

- le **entrate derivanti da trasferimenti correnti** ammontano a 157.434 milioni di euro, con un decremento di 7.068 milioni di euro, rispetto ai 164.502 milioni di euro delle previsioni assestate 2022 (-4,3%), e si riferiscono per:
  - ✓ 157.361 milioni di euro alla Cat. 3<sup>a</sup> - *Trasferimenti da parte dello Stato a copertura degli oneri non previdenziali (cfr. paragrafo 4.1);*
  - ✓ 73 milioni di euro alla Cat. 6<sup>a</sup> - *Trasferimenti da parte di altri Enti del settore pubblico, riferibili in gran parte al centro di responsabilità pensioni;*
- le **altre entrate** hanno dato luogo a previsioni per complessivi 4.556 milioni di euro (con un incremento di 69 milioni di euro rispetto al preventivo assestate 2022), con riferimento:
  - ✓ alle entrate derivanti dalla vendita di beni e dalla prestazione di servizi, pari a 80 milioni di euro per il 2023 (dato invariato rispetto al 2022);
  - ✓ ai redditi e proventi patrimoniali, che si riducono a 196 milioni di euro del 2023 rispetto ai 216 milioni di euro delle previsioni assestate 2022
  - ✓ alle poste correttive e compensative di spese correnti, che passano da 3.366 milioni di euro del 2022 a 3.390 milioni di euro del 2023;
  - ✓ alle entrate non classificabili in altre voci, che passano da 825 milioni di euro del 2022 a 890 milioni di euro del 2023.

TAB. N. 16 : SINTESI DELLE ENTRATE IN CONTO CAPITALE  
(importi in milioni di euro)

ENTRATE IN CONTO CAPITALE Titolo II	CONSUNTIVO 2021	ASSESTATO 2022	PREVISIONI 2023	Differenze Previsioni 2023 su Previsioni 2022 Assestate
<b>ENTRATE PER ALIENAZIONE DI BENI PATRIMONIALI E RISCOSSIONE DI CREDITI</b>	<b>12.830</b>	<b>12.302</b>	<b>6.998</b>	<b>-5.304</b>
Alienazione di immobili e diritti reali	73	250	180	-70
Alienazione di immobilizzazioni tecniche	0	0	237	237
Realizzo di valori mobiliari	193	62	26	-36
Riscossione dei crediti	12.564	11.990	6.554	-5.436
<b>TRASFERIMENTI IN CONTO CAPITALE</b>	<b>9</b>	<b>4.308</b>	<b>4.508</b>	<b>200</b>
Trasferimenti dallo Stato	9	4.308	4.508	200
Trasferimenti dalle Regioni	0	0	0	0
<b>ACCENSIONE DI PRESTITI</b>	<b>12.357</b>	<b>3.793</b>	<b>6.648</b>	<b>2.855</b>
Assunzione di altri debiti finanziari	12.357	3.793	6.648	2.855
<b>TOTALE</b>	<b>25.196</b>	<b>20.404</b>	<b>18.154</b>	<b>-2.250</b>

Fonte: Allegato tecnico del Direttore generale

Le **entrate in conto capitale** nel loro complesso ammontano a 18.154 milioni di euro e si riferiscono:

- per 6.998 milioni di euro alle entrate per alienazione di beni patrimoniali e riscossione di crediti, con un decremento di 5.304 milioni di euro rispetto alle

33 - Cfr. pagina 19 dell'Allegato tecnico del Direttore generale.

- previsioni definitive 2022 (12.302 milioni di euro);
- per 4.508 milioni di euro ai trasferimenti dallo Stato, quasi interamente riferiti alle attività contabili finalizzate alla riduzione del debito nei confronti della tesoreria statale, prevista dall'art. 1, comma 634, della legge 30 dicembre 2021, n. 234, per l'anno 2023 individuate in 4.500 milioni di euro (cfr. paragrafo 5.1);
  - per 6.648 milioni di euro all'assunzione di altri debiti finanziari, con un incremento di 2.855 milioni di euro rispetto alle previsioni definitive 2022, pari a 3.623 milioni di euro, dovuto principalmente al maggior ricorso alle anticipazioni da parte dello Stato sul fabbisogno finanziario delle gestioni previdenziali, ai sensi dell'art. 35, commi 3 e 4, della legge 23 dicembre 1998, n. 448 (cfr. paragrafo 4.2).

### **Esame delle uscite**

TAB. N. 17 : SINTESI DELLE USCITE CORRENTI  
(importi in milioni di euro)

USCITE CORRENTI Titolo I	CONSUNTIVO 2021	ASSESTATO 2022	PREVISIONI 2023	Differenze Previsioni 2023 su Previsioni 2022 Assestate
<b>FUNZIONAMENTO</b>	<b>2.373</b>	<b>2.808</b>	<b>2.947</b>	<b>139</b>
Uscite per gli organi dell'Ente	3	4	4	0
Oneri per il personale in attività di servizio	1.639	1.899	1.843	-56
Uscite per l'acquisto di beni di consumo e di servizi	731	905	1.100	195
<b>INTERVENTI DIVERSI</b>	<b>382.156</b>	<b>411.279</b>	<b>420.945</b>	<b>9.666</b>
Uscite per prestazioni istituzionali	359.843	384.984	399.246	14.262
Trasferimenti passivi	4.438	4.105	3.342	-763
Oneri finanziari	7	9	10	1
Oneri tributari	171	168	168	0
Poste correttive e compensative di entrate correnti	16.893	20.822	16.366	-4.456
Uscite non classificabili in altre voci	803	1.191	1.813	622
<b>TRATTAMENTI DI QUIES., INTEGR. E SOSTIT.</b>	<b>243</b>	<b>269</b>	<b>277</b>	<b>8</b>
Oneri per il personale in quiescenza	243	269	277	8
<b>TOTALE</b>	<b>384.772</b>	<b>414.356</b>	<b>424.169</b>	<b>9.813</b>

Fonte: Allegato tecnico del Direttore generale

Sul versante delle **uscite correnti** – specificate nella precedente tabella – si osserva che le stesse sono state previste per complessivi 424.169 milioni di euro, a fronte dei 414.356 milioni di euro iscritti nel bilancio assestato 2022 (+2,4%).

In proposito, il Collegio, nel rinviare l'analisi delle **spese di funzionamento** al paragrafo 8 della presente Relazione, in questo paragrafo rappresenta, per la loro significatività, i seguenti fenomeni:

- le uscite per **interventi diversi** ammontano, nel complesso, a 420.945 milioni di euro e si riferiscono principalmente a:
  - ✓ 399.246 milioni di euro alla *Cat. 5<sup>a</sup> - Uscite per prestazioni istituzionali*, a fronte dei 384.984 milioni di euro del 2022, con un incremento di 14.262 milioni di euro (+3,7%), quale somma algebrica dell'incremento delle spese per prestazioni pensionistiche e relativi assegni di

accompagnamento (+19.756 milioni di euro), delle prestazioni di inclusione sociale (+1.983 milioni di euro), delle prestazioni in materia di sostegno alla famiglia (+905 milioni di euro) e delle altre prestazioni (+1.388 milioni di euro) e della diminuzione delle prestazioni a sostegno del reddito (-9.769 milioni di euro), come rappresentato nella tabella n. 18/A.

In proposito, nell'Allegato tecnico è precisato che per le gestioni pensionistiche il rilevante aumento del 7,1% è "imputabile principalmente alla perequazione delle pensioni al tasso del 7% così come da previsione dell'inflazione per il 2022", mentre per le gestioni non pensionistiche (variazione percentuale negativa del 6,3%) "è previsto un ritorno alla 'normalità' dopo il forte aumento del 2022 dovuto alle misure una tantum previste per fronteggiare la crisi economica causata dal repentino rialzo dell'inflazione"<sup>34</sup>.

TAB. N. 18/A : DETTAGLIO ANDAMENTO PRESTAZIONI ISTITUZIONALI  
(importi in milioni di euro)

	CONSUNTIVO 2021	ASSESTATO 2022	PREVISIONI 2023	Differenze Previsioni 2023 su Previsioni 2022 Assestate
<b>PENSIONI</b>				
Pensioni gestioni private	195.128	201.386	214.547	13.161
Pensioni gestioni pubbliche	78.832	82.000	88.595	6.595
<b>Totale pensioni</b>	<b>273.960</b>	<b>283.386</b>	<b>303.142</b>	<b>19.756</b>
<b>SOSTEGNO DEL REDDITO</b>				
Trattamenti di disoccupazione (con proroghe Covid-19)	11.390	10.493	10.834	341
Integrazioni salariali a carico Stato	4.487	2.537	2.662	125
Integrazioni salariali a carico Inps (incluso Covid-19)	1.564	2.579	1.900	-679
Bonus 200 euro (Art 32 DL 50/2022) e Bonus 150 euro (DL 144/2022)	0	9.778	348	-9.430
Assegni integrativi fondi di solidarietà	373	324	170	-154
Bonus Covid-19	2.324	0	0	0
Trattamenti di malattia	3.140	3.201	3.209	8
Assegni straordinari fondi di solidarietà	1.077	999	1.020	21
<b>Totale sostegno al reddito</b>	<b>24.355</b>	<b>29.911</b>	<b>20.142</b>	<b>-9.769</b>
<b>INCLUSIONE SOCIALE</b>				
Assegni e pensioni sociali	5.005	5.252	5.739	487
Prestazioni di invalidità civile	18.929	20.754	22.250	1.496
Reddito e pensione di cittadinanza	8.871	8.465	8.465	0
Reddito di emergenza	2.203	0	0	0
<b>Totale inclusione sociale</b>	<b>35.008</b>	<b>34.471</b>	<b>36.454</b>	<b>1.983</b>
<b>FAMIGLIA</b>				
Assegni al nucleo familiare	6.685	2.634	1.131	-1.503
Assegno Unico - D.Lgs 230/2021	0	14.220	18.222	4.002
Trattamenti di maternità	2.717	2.474	2.481	7
Assegni di natalità	512	430	0	-430
Rette di asili nido ordinarie	394	541	552	11
Congedi parentali ordinari	1.372	1.400	1.429	29
Congedi parentali Covid-19	94	1.193	0	-1.193
Bonus baby-sitting Covid-19	52	18	0	-18
<b>Totale famiglia</b>	<b>11.826</b>	<b>22.910</b>	<b>23.815</b>	<b>905</b>
<b>ALTRE PRESTAZIONI</b>				
TFS/TFR dipendenti pubblici	8.109	7.734	7.976	242
TFR dipendenti privati	5.508	5.423	6.507	1.084
TFR fondo di garanzia	581	609	639	30
Prestazioni creditizie e sociali	444	531	552	21
Altro	52	8	19	11
<b>Totale altre prestazioni</b>	<b>14.694</b>	<b>14.305</b>	<b>15.693</b>	<b>1.388</b>
<b>TOTALE PRESTAZIONI ISTITUZIONALI</b>	<b>359.843</b>	<b>384.984</b>	<b>399.246</b>	<b>14.262</b>

Fonte: Allegato tecnico del Direttore generale

Si rappresenta, di seguito, anche la tabella riportata nell'Allegato

34 - Cfr. pagina 20 dell'Allegato tecnico del Direttore generale.

tecnico<sup>35</sup>, che espone il «Confronto tra le uscite per prestazioni istituzionali distinte tra quote a carico delle Gestioni e quote a carico dello Stato (GIAS)».

**TAB. N. 18/B : Confronto tra le uscite per prestazioni istituzionali distinte tra quote a carico delle Gestioni e quote a carico dello Stato (GIAS)**  
(valori di competenza finanziaria in milioni di euro)

	Quote a carico delle Gestioni	Quote a carico della GIAS (*)	Totale
Preventivo originario 2022	275.507	82.493	358.000
In % del totale	77,0%	23,0%	
Preventivo assestato 2022	274.556	110.428	384.984
In % del totale	71,3%	28,7%	
Preventivo originario 2023	292.505	106.741	399.246
In % del totale	73,3%	26,7%	

(\*) non sono compresi i trasferimenti passivi della GIAS verso altre gestioni

- ✓ 3.342 milioni di euro alla *Cat. 6<sup>a</sup> - trasferimenti passivi*, a fronte dei 4.105 milioni di euro del 2022 (-763 milioni di euro, pari a -18,6%), che si riferiscono per 2.032 milioni di euro ai trasferimenti allo Stato e per 1.310 milioni di euro ad altri trasferimenti;
- ✓ 10 milioni di euro alla *Cat. 7<sup>a</sup> - oneri finanziari* (+1 milione di euro rispetto al 2022);
- ✓ 168 milioni di euro alla *Cat. 8<sup>a</sup> - oneri tributari* (stesso valore del 2022);
- ✓ 16.366 milioni di euro alla *Cat. 9<sup>a</sup> - poste correttive e compensative di entrate correnti*, che, a fronte dei 20.822 milioni di euro del 2022, presentano un decremento di 4.456 milioni di euro (-21,4%);
- ✓ 1.813 milioni di euro alla *Cat. 10<sup>a</sup> - uscite non classificabili in altre voci* (+622 milioni di euro rispetto al 2022).

I trattamenti di quiescenza, integrativi e sostitutivi sono stimati in 277 milioni di euro, con un incremento di 8 milioni di euro rispetto alle precedenti previsioni.

**TAB. N. 19 : SINTESI DELLE USCITE IN CONTO CAPITALE**  
(importi in milioni di euro)

USCITE IN CONTO CAPITALE Titolo II	CONSUNTIVO 2021	ASSESTATO 2022	PREVISIONI 2023	Differenze Previsioni 2023 su Previsioni 2022 Assestate
<b>INVESTIMENTI</b>	<b>12.602</b>	<b>8.508</b>	<b>8.224</b>	<b>-284</b>
Acquisizione beni di uso durevole e opere immobiliari	3	6	5	-1
Acquisizione di immobilizzazioni tecniche	158	483	501	18
Partecipazioni e acquisto di valori mobiliari	0	100	317	217
Concessioni di crediti e anticipazioni	12.312	7.776	7.258	-518
Indennità di anzianità e similari al personale cessato dal servizio	129	143	143	0
<b>ONERI COMUNI</b>	<b>12.147</b>	<b>3.623</b>	<b>6.478</b>	<b>2.855</b>
Rimborsi di anticipazioni passive	12.085	3.573	6.428	2.855
Estinzione debiti diversi	62	50	50	0
<b>TOTALE</b>	<b>24.749</b>	<b>12.131</b>	<b>14.702</b>	<b>2.571</b>

Fonte: Allegato tecnico del Direttore generale

35 - Cfr. pagina 14 dell'Allegato tecnico del Direttore generale.

Le **uscite in conto capitale**, nel loro complesso, ammontano a 14.702 milioni di euro e si riferiscono:

- per 8.224 milioni di euro agli *investimenti*, con un decremento di 284 milioni di euro rispetto a 8.508 milioni di euro del 2022, principalmente dovuto alla riduzione delle Concessioni di crediti e anticipazioni ed all'incremento delle Partecipazioni e acquisto di valori mobiliari e delle Immobilizzazioni tecniche;
- per 6.478 milioni di euro agli *oneri comuni*, con un incremento di 2.855 milioni di euro rispetto ai 3.623 milioni di euro del 2022, per effetto, principalmente, delle maggiori anticipazioni da parte dello Stato sul fabbisogno finanziario delle gestioni previdenziali, ai sensi dell'art. 35, commi 3 e 4, della legge 23 dicembre 1998, n. 448.

Le **partite di giro**, che risultano in pareggio ed ammontano a 80.399 milioni di euro, con un incremento di 6.551 milioni di euro rispetto ai 73.848 milioni di euro del 2022, comprendono entrate ed uscite che l'Ente effettua in qualità di sostituto d'imposta, ovvero per conto di terzi, le quali costituiscono al tempo stesso un debito ed un credito per l'Ente, nonché le somme amministrate dal cassiere e dai funzionari ordinatori e da questi rendicontate o rimborsate.

## **7.2. La gestione finanziaria di cassa**

La **gestione finanziaria di cassa** relativa all'anno 2023, al lordo dei trasferimenti dal bilancio dello Stato (146.413 milioni di euro) ed al netto delle anticipazioni dello Stato per il fabbisogno delle gestioni previdenziali (6.428 milioni di euro), è rappresentata da 493.760 milioni di euro di riscossioni<sup>36</sup> (495.912 milioni di euro nel 2022) a fronte di 516.691 milioni di euro di pagamenti (500.834 milioni di euro nel 2022), con un disavanzo di cassa che si attesta a 22.931 milioni di euro (4.922 milioni di euro nel 2022).

In particolare, in linea con i dati già analizzati nella parte relativa alla gestione finanziaria di competenza, si evidenzia la diminuzione delle entrate correnti (-3.598 milioni di euro) e l'incremento delle uscite correnti (+10.368 milioni di euro). Il disavanzo di parte corrente stimato nel preventivo 2023 risulta pari a 22.816 milioni di euro.

Tenuto conto delle anticipazioni dello Stato sul fabbisogno finanziario delle gestioni previdenziali, pari a 6.428 milioni di euro (3.573 milioni di euro nell'assestamento al preventivo 2022), la gestione finanziaria di cassa complessiva evidenzia una diminuzione delle disponibilità liquide nella misura di 16.503 milioni di euro, rispetto alla diminuzione di 1.349 milioni di euro prevista nella nota di assestamento 2022.

---

<sup>36</sup> - Le riscossioni al lordo anche delle anticipazioni dello Stato per il fabbisogno delle gestioni previdenziali e assistenziali ammontano a 500.188 milioni di euro.

**TAB. N. 20: PROSPETTO RIEPILOGATIVO DATI DI CASSA**  
(art. 13, comma 1, legge n. 243/2012)  
(importi in milioni di euro)

Saldo di cassa presunto iniziale (all'1.1.2023)	30.083
Riscossioni previste (al 31.12.2023)	500.188
Pagamenti previsti (al 31.12.2023)	516.691
<b>Saldo di cassa presunto finale (al 31.12.2023)</b>	<b>13.580</b>

Fonte: Allegato tecnico del Direttore generale

Sul punto si rinvia alle raccomandazioni formulate nel paragrafo 3.2.

### **7.3. La situazione amministrativa**

Per l'esercizio 2023, la **situazione amministrativa** registra un avanzo presunto al 31 dicembre 2023 pari a **102.554 milioni di euro**, rispetto all'avanzo di 103.024 milioni di euro individuato nella nota di assestamento al preventivo 2022 ed è così costituita:

**TAB. N. 21: SITUAZIONE AMMINISTRATIVA**  
(importi in milioni di euro)

Fondo di cassa al 31.12.2022	30.083
Residui attivi al 31.12.2022	171.511
Residui passivi al 31.12.2022 (*)	98.570
<b>Avanzo di amministrazione presunto all'1.1.2023</b>	<b>103.024</b>
Accertamenti al 31.12.2023	518.799
Impegni al 31.12.2023	519.269
<b>Disavanzo di competenza presunto al 31.12.2023</b>	<b>-470</b>
<b>Avanzo di amministrazione presunto al 31.12.2023</b>	<b>102.554</b>
<b>Parte non disponibile</b>	<b>17.182</b>
per trattamento di fine rapporto	1.682
per accantonamento a fondi per rischi ed oneri	15.499
<b>Parte disponibile</b>	<b>85.372</b>

Fonte: Allegato tecnico del Direttore generale

(\*) L'importo dei residui passivi presente in tabella diverge da quello riportato in tabella n. 6 in quanto nettizzato degli importi presenti nelle voci: Depositi cauzionali, Debiti v/aziende per depositi, Debiti v/regioni per assegni familiari, Presunta insussistenza del debito per trasferimenti passivi allo Stato e ad altri soggetti pubblici, Debiti diversi, Debiti verso altri Enti conseguenti alla regolazione dei rapporti finanziari a chiusura delle operazioni SCIP 1 e SCIP 2, Anticipazioni ricevute per pagamenti di prestazioni per conto di altri Enti e Debito per le anticipazioni ricevute per l'erogazione delle prestazioni di lavoro occasionale da Libretto di famiglia e da Contratto di Lavoro Occasionale - art. 54-bis D.L. n. 50/2017

**Con riferimento all'utilizzo dell'avanzo di amministrazione per la copertura del disavanzo finanziario di 470 milioni di euro, si richiama quanto già osservato al paragrafo 3.2 della presente Relazione circa la necessità che il ricorso al suddetto utilizzo avvenga solo nei limiti della effettiva disponibilità dello stesso.**

**Quanto precede, in considerazione della circostanza che permangono situazioni di partite pregresse non ancora definite (come, ad esempio, i**



**residui attivi riportati in bilancio al capitolo 2E1206003 «valori capitali per copertura di trattamenti pensionistici già erogati da fondi integrativi di previdenza esistenti presso gli enti disciolti», pari a 4.731 milioni di euro, in continua crescita) e della situazione di incertezza sul grado di esigibilità dei residui attivi derivanti da contributi dei datori di lavoro e degli iscritti.**

**Ciò premesso, il Collegio conferma la raccomandazione di porre in essere adeguate iniziative volte al superamento del più volte rilevato disallineamento tra la situazione patrimoniale, nella quale i crediti sono indicati al netto del fondo di svalutazione, e quella amministrativa che, invece, rileva l'importo dei residui attivi così come risultanti dalle scritture contabili.**

**D'altro canto, va rappresentato che, sul fronte dei residui passivi, il debito nei confronti dello Stato per anticipazioni di Tesoreria, pari a 23.355 milioni di euro, tiene conto della riduzione, per il 2023 in misura pari a 4.500 milioni di euro, ai sensi dell'art. 1, commi 634-635, della legge 30 dicembre 2021, n. 234.**

**Per quanto riguarda la quantificazione della parte non disponibile dell'avanzo di amministrazione, stimata pari a 17.182 milioni di euro, il Collegio rinnova l'invito all'Istituto, formulato nella propria Relazione alla nota di assestamento al preventivo per l'anno 2022, a procedere alla ricognizione delle voci che devono essere prudenzialmente ricomprese nella parte vincolata dell'avanzo, come quelle riguardanti impegni previsti legislativamente con un vincolo di destinazione specifico.**

TABELLA N. 22 - RAFFRONTO RESIDUI ATTIVI CON I CREDITI (riportati nello stato patrimoniale presunto)

RESIDUI ATTIVI	Consuntivo 2021	Assestato 2022	Previsioni 2023	VARIAZIONE Previsioni 2023 su Previsioni 2022 Assestate
<b>Verso utenti, clienti, ecc.</b>	<b>178.539.862,25</b>	<b>178.539.862,25</b>	<b>144.042.210,97</b>	<b>-34.497.651,28</b>
per entrate derivanti dalla vendita di beni e dalla prestazione di servizi	178.539.862,25	178.539.862,25	144.042.210,97	-34.497.651,28
<b>Verso iscritti, soci e terzi</b>	<b>127.878.317.978,12</b>	<b>137.127.222.496,57</b>	<b>144.776.618.302,16</b>	<b>7.649.395.805,59</b>
per aliquote contributive a carico dei datori di lavoro e/o degli iscritti	117.058.759.532,84	126.204.899.918,39	133.798.197.563,64	7.593.297.645,25
per quote di partecipazione degli iscritti all'onere di specifiche gestioni	6.010.946,66	6.010.946,66	6.010.946,66	0,00
per poste correttive e compensative di spese correnti	6.279.710.429,97	6.251.580.727,97	6.163.470.726,22	-88.110.001,75
per entrate non classificabili in altre voci	2.248.871.136,81	2.286.456.416,42	2.337.427.992,78	50.971.576,36
per alienazione di immobili e diritti reali	70.852.526,91	70.852.526,91	70.852.526,91	0,00
per contributi riscossi per conto di altri Enti	2.214.113.404,93	2.307.421.960,22	2.400.658.545,95	93.236.585,73
<b>Verso lo Stato ed altri soggetti pubblici</b>	<b>27.812.805.854,33</b>	<b>33.861.529.430,15</b>	<b>44.858.422.330,27</b>	<b>10.996.892.900,12</b>
per trasferimenti da parte dello Stato	21.666.968.801,47	27.666.351.404,07	38.615.333.448,81	10.948.982.044,74
per trasferimenti da parte delle Regioni	654.935.853,89	654.935.853,89	654.935.853,89	0,00
per trasferimenti da parte di altri Enti del settore pubblico	5.023.658.674,80	5.073.592.296,22	5.121.503.151,60	47.910.855,38
per entrate aventi natura di partite di giro	467.242.524,17	466.649.875,97	466.649.875,97	0,00
<b>Verso altri</b>	<b>343.385.318,92</b>	<b>343.385.318,92</b>	<b>343.385.318,92</b>	<b>0,00</b>
per redditi e proventi patrimoniali	161.836.874,77	161.836.874,77	161.836.874,77	0,00
per entrate non classificabili in altre voci	85.932.411,21	85.932.411,21	85.932.411,21	0,00
per altre riscossioni	82.271.775,44	82.271.775,44	82.271.775,44	0,00
per altre entrate aventi natura di partite di giro	13.344.257,50	13.344.257,50	13.344.257,50	0,00
<b>TOTALE RESIDUI ATTIVI</b>	<b>156.213.049.013,62</b>	<b>171.510.677.107,89</b>	<b>190.122.468.162,32</b>	<b>18.611.791.054,43</b>
<b>Fondi svalutazione (non contabilizzati tra i residui attivi)</b>	<b>-96.631.606.951,43</b>	<b>-104.890.671.598,53</b>	<b>-112.548.695.219,73</b>	<b>-7.658.023.621,20</b>
Fondo svalutazione crediti contributivi	-94.245.576.449,64	-102.504.641.096,74	-110.162.664.717,94	-7.658.023.621,20
Fondo svalutazione crediti per prestazioni da recuperare	-2.376.854.766,70	-2.376.854.766,70	-2.376.854.766,70	0,00
Fondo svalutazione crediti verso locatari di immobili da reddito	-9.175.735,09	-9.175.735,09	-9.175.735,09	0,00
<b>TOTALE CREDITI IN STATO PATRIMONIALE</b>	<b>59.581.442.062,19</b>	<b>66.620.005.509,36</b>	<b>77.573.772.942,59</b>	<b>10.953.767.433,23</b>

Fonte: Elaborazioni del Collegio su dati INPS



TABELLA N. 23 - RAFFRONTO RESIDUI PASSIVI CON I DEBITI (riportati nello stato patrimoniale presunto)

RESIDUI PASSIVI	Consuntivo 2021	Assestato 2022	Previsioni 2023	VARIAZIONE Previsioni 2023 su Previsioni 2022 Assestate
<b>Verso fornitori</b>	<b>1.056.995.566,71</b>	<b>1.044.573.564,68</b>	<b>1.043.533.564,28</b>	<b>-1.040.000,40</b>
per spese per l'acquisto di beni di consumo e di servizi	835.679.241,38	833.611.890,78	832.571.890,38	-1.040.000,40
per l'acquisizione beni di uso durevole e opere immobiliari	7.992.208,61	10.107.757,18	10.107.757,18	0,00
per l'acquisizione di immobilizzazioni tecniche	213.324.116,72	200.853.916,72	200.853.916,72	0,00
<b>Rappresentati da titoli di credito</b>	<b>28.512.612,00</b>	<b>43.212.612,00</b>	<b>35.862.612,00</b>	<b>-7.350.000,00</b>
per sottoscrizioni di partecipazioni e acquisto di valori mobiliari	28.512.612,00	43.212.612,00	35.862.612,00	-7.350.000,00
<b>Verso iscritti, soci e terzi per prestazioni dovute</b>	<b>7.898.192.203,80</b>	<b>7.666.470.203,57</b>	<b>7.533.449.682,38</b>	<b>-133.020.521,19</b>
per le spese per prestazioni istituzionali	7.898.192.203,80	7.666.470.203,57	7.533.449.682,38	-133.020.521,19
<b>Verso lo Stato ed altri soggetti pubblici</b>	<b>81.031.922.421,58</b>	<b>80.609.429.559,32</b>	<b>83.052.489.920,04</b>	<b>2.443.060.360,72</b>
Anticipazioni di tesoreria	32.154.929.649,99	27.854.929.649,99	23.354.929.649,99	-4.500.000.000,00
Anticipazioni Stato alle gestioni previdenziali (Art. 35, commi 3 e 4, Legge 448/1998)	32.137.366.804,39	35.710.370.137,39	42.138.275.551,39	6.427.905.414,00
per trasferimenti passivi allo Stato e ad altri soggetti pubblici	2.562.973.047,73	2.942.632.919,31	2.597.930.900,03	-344.702.019,28
per rimborsi	4.685.645.602,01	4.685.645.602,01	4.685.645.602,01	0,00
per spese aventi natura di partite di giro	9.491.007.317,46	9.415.851.250,62	10.275.708.216,62	859.856.966,00
<b>Tributari</b>	<b>11.963.140,00</b>	<b>10.909.599,45</b>	<b>10.909.599,45</b>	<b>0,00</b>
per oneri tributari	11.963.140,00	10.909.599,45	10.909.599,45	0,00
<b>Verso istituti di previdenza e sicurezza sociale</b>	<b>2.722.400.283,05</b>	<b>2.821.655.444,57</b>	<b>2.936.491.267,27</b>	<b>114.835.822,70</b>
per trasferimenti passivi	4.398.634,79	4.398.634,79	4.398.634,79	0,00
per oneri finanziari	3.850,58	3.850,58	3.850,58	0,00
per spese aventi natura di partite di giro	2.717.997.797,68	2.817.252.959,20	2.932.088.781,90	114.835.822,70
<b>Diversi</b>	<b>6.319.302.531,87</b>	<b>6.374.427.004,87</b>	<b>6.536.279.751,17</b>	<b>161.852.746,30</b>
per spese per gli organi dell'ente	5.140.621,14	5.863.351,23	5.863.351,23	0,00
per oneri per il personale in attività di servizio	267.855.908,47	228.529.051,79	228.529.051,79	0,00
per oneri per il personale in quiescenza	6.627.270,74	6.627.270,74	6.627.270,74	0,00
per altri trasferimenti passivi	365.014.670,48	453.525.221,76	563.539.279,70	110.014.057,94
per oneri finanziari	2.390.742.413,01	2.390.744.101,01	2.390.745.789,01	1.688,00
per poste correttive e compensative di entrate correnti	644.938.874,18	644.938.874,18	644.938.874,18	0,00
per spese non classificabili in altre voci	389.963.313,51	375.084.976,43	368.419.980,45	-6.664.995,98
per le concessioni di crediti e anticipazioni	120.985.573,60	145.003.534,57	203.069.011,03	58.065.476,46
per le indennità di anzianità e similari al personale cessato dal servizio	766,41	766,41	766,41	0,00
per altre spese aventi natura di partite di giro	2.128.033.120,33	2.124.109.856,75	2.124.546.376,63	436.519,88
<b>TOTALE RESIDUI PASSIVI</b>	<b>99.069.288.759,01</b>	<b>98.570.677.988,46</b>	<b>101.149.016.396,59</b>	<b>2.578.338.408,13</b>
<b>Altri debiti (non contabilizzati tra i residui passivi)</b>	<b>2.248.483.227,10</b>	<b>2.418.483.227,10</b>	<b>2.588.483.227,10</b>	<b>170.000.000,00</b>
Debito verso regioni per assegni familiari	8.681.406,41	8.681.406,41	8.681.406,41	0,00
Debito verso I.N.A.D.E.L. - Legge 303/74	0,00	0,00	0,00	0,00
Depositi cauzionali	12.957.888,76	12.957.888,76	12.957.888,76	0,00
Debiti diversi	2.730.674.486,95	2.900.674.486,95	3.070.674.486,95	170.000.000,00
Debiti verso le aziende per depositi ai sensi dell'art.1, comma 1223, della legge n.296/2006 e del D.P.C.M. del 23 maggio 2007	2.823.928,37	2.823.928,37	2.823.928,37	0,00
Anticipazioni ricevute per pagamenti di prestazioni per conto di altri Enti	258.515.509,91	258.515.509,91	258.515.509,91	0,00
Debiti verso altri Enti conseguenti alla regolazione dei rapporti finanziari in applicazione dell'art. 43-bis del Decreto Legge 30 dicembre 2008, n. 207, convertito dalla Legge 27 febbraio 2009, n. 14, a chiusura delle operazioni SCIP 1 e SCIP 2	207.078.446,79	207.078.446,79	207.078.446,79	0,00
Debito per le anticipazioni ricevute per l'erogazione delle prestazioni di lavoro occasionale da Libretto di famiglia e da Contratto di Lavoro Occasionale - art. 54-bis D.L. n. 50/2017	27.415.975,42	27.415.975,42	27.415.975,42	0,00
Presunta insussistenza del debito per trasferimenti passivi allo Stato e ad altri soggetti pubblici	-999.664.415,51	-999.664.415,51	-999.664.415,51	0,00
<b>TOTALE DEBITI IN STATO PATRIMONIALE</b>	<b>101.317.771.986,11</b>	<b>100.989.161.215,56</b>	<b>103.737.499.623,69</b>	<b>2.748.338.408,13</b>

Fonte: Elaborazioni del Collegio su dati INPS

La tabella seguente riporta l'andamento dei residui nel corso dei recenti esercizi finanziari.

TAB. N. 24 : ANDAMENTO DEI RESIDUI  
(importi in milioni di euro)

Residui	2019	2020	2021	2022	2023
	Consuntivo	Consuntivo	Consuntivo	Assestato	Previsioni
<b>Attivi</b>	<b>150.538</b>	<b>150.057</b>	<b>156.213</b>	<b>171.511</b>	<b>190.122</b>
di cui					
Aliquote contributive a carico dei datori di lavoro e/o degli iscritti	119.019	114.619	117.059	126.205	133.798
<b>Percentuale sul totale dei residui attivi</b>	<b>79,1%</b>	<b>76,4%</b>	<b>74,9%</b>	<b>73,6%</b>	<b>70,4%</b>
<b>Passivi</b>	<b>74.212</b>	<b>83.546</b>	<b>99.069</b>	<b>98.570</b>	<b>101.149</b>

Fonte: Elaborazioni del Collegio sulla base dei dati contenuti nell'Allegato tecnico del Direttore generale

## 8. Le spese di funzionamento

Le **spese di funzionamento** (di parte corrente e in conto capitale) risultano complessivamente pari a 5.145,04 milioni di euro, con un incremento di 325,84 milioni di euro (pari a +6,8%), rispetto alla nota di assestamento 2022.

In particolare, le **spese correnti** sono state stimate per un importo di 4.179,00 milioni di euro, con un incremento di 92,44 milioni di euro, rispetto ai 4.086,56 milioni di euro del 2022 (pari a +2,3%); le spese obbligatorie sono pari a 3.127,44 milioni di euro e presentano, rispetto alla nota di assestamento 2022, un decremento di 113,65 milioni di euro (pari a -3,5%), mentre quelle non obbligatorie sono pari a 1.051,56 milioni di euro, con un incremento di 206,09 milioni di euro (pari a +24,4%), come riepilogato nelle seguenti tabelle n. 25 e n. 26<sup>37</sup>.

Le **spese in conto capitale** sono pari a 966,04 milioni di euro, rispetto ai 732,64 milioni di euro della nota di assestamento 2022, con un incremento di 233,40 milioni di euro (+31,9%).

TAB. N. 25 : SINTESI TOTALI SPESE DI FUNZIONAMENTO  
(importi in milioni di euro)

	CONSUNTIVO 2021	ASSESTATO 2022	PREVISIONI 2023	Differenze Previsioni 2023 su Previsioni 2022 Assestate
<b>SPESE CORRENTI</b>	<b>3.409,06</b>	<b>4.086,56</b>	<b>4.179,00</b>	<b>92,44</b>
Parte obbligatoria	2.782,86	3.241,09	3.127,44	-113,65
Parte non obbligatoria	626,20	845,47	1.051,56	206,09
<b>SPESE IN C/CAPITALE</b>	<b>289,88</b>	<b>732,64</b>	<b>966,04</b>	<b>233,40</b>
Parte obbligatoria	141,05	269,89	298,26	28,37
Parte non obbligatoria	148,83	462,75	667,78	205,03
<b>TOTALE</b>	<b>3.698,95</b>	<b>4.819,20</b>	<b>5.145,04</b>	<b>325,84</b>
Parte obbligatoria	2.923,92	3.510,98	3.425,70	-85,28
Parte non obbligatoria	775,03	1.308,22	1.719,34	411,12

Fonte: Allegato tecnico del Direttore generale

37 - Cfr. il paragrafo «Spese per il funzionamento» riportato nell'Allegato tecnico del Direttore generale (da pagina 45 a pagina 73) e l'«All. 3 – Spese di funzionamento per capitoli».

**TAB. N. 26 : SPESE DI FUNZIONAMENTO DI PARTE CORRENTE**  
(importi in milioni di euro)

TITOLO I	CONSUNTIVO 2021	ASSESTATO 2022	PREVISIONI 2023	Differenze Previsioni 2023 su Previsioni 2022 Assestate
<b>Cat. 1 - Uscite per gli Organi dell'Ente</b>	<b>2,77</b>	<b>3,74</b>	<b>3,79</b>	<b>0,05</b>
Parte obbligatoria	2,47	3,01	3,06	0,05
Parte non obbligatoria	0,30	0,73	0,73	0,00
<b>Cat. 2 - Oneri per il personale in attività di servizio</b>	<b>1.638,84</b>	<b>1.899,36</b>	<b>1.843,08</b>	<b>-56,29</b>
Parte obbligatoria	1.607,20	1.854,25	1.802,80	-51,46
Parte non obbligatoria	31,64	45,11	40,28	-4,83
<b>Cat. 3 - Oneri per il personale in quiescenza</b>	<b>243,03</b>	<b>269,79</b>	<b>277,07</b>	<b>7,29</b>
Parte obbligatoria	243,03	269,79	277,07	7,29
Parte non obbligatoria	0,00	0,00	0,00	0,00
<b>Cat. 4 - Uscite per l'acquisto di beni di consumo e di servizi</b>	<b>731,12</b>	<b>903,83</b>	<b>1.099,62</b>	<b>195,79</b>
Parte obbligatoria	230,58	211,60	184,53	-27,07
Parte non obbligatoria	500,54	692,23	915,09	222,86
<b>Catt. 6 e 8 : Altre spese di funzionamento (Trasferimenti passivi, oneri tributari) (a)</b>	<b>32,70</b>	<b>33,57</b>	<b>33,76</b>	<b>0,20</b>
Parte obbligatoria	13,41	14,06	14,06	0,00
Parte non obbligatoria	19,29	19,51	19,70	0,20
<b>Cat. 10 - Altre spese di funzionamento (Spese non classificabili in altre voci)</b>	<b>760,60</b>	<b>976,27</b>	<b>921,68</b>	<b>-54,59</b>
Parte obbligatoria	686,17	888,38	845,92	-42,46
Parte non obbligatoria	74,43	87,89	75,76	-12,13
<b>TOTALE COMPLESSIVO</b>	<b>3.409,06</b>	<b>4.086,56</b>	<b>4.179,00</b>	<b>92,44</b>
Parte obbligatoria	2.782,86	3.241,09	3.127,44	-113,65
Parte non obbligatoria	626,20	845,47	1.051,56	206,09

Fonte: Allegato tecnico del Direttore generale

(a) I Trasferimenti passivi sono al netto dei versamenti al bilancio dello Stato

Per quanto riguarda le specifiche voci di uscita di parte corrente, si rappresenta quanto segue.

#### a) categoria 1<sup>a</sup> - uscite per gli Organi dell'Ente

La spesa che si prevede di sostenere nell'anno in esame per la categoria in epigrafe è pari a 3,79 milioni di euro, in linea con quanto previsto nella nota di assestamento al preventivo 2022 (3,74 milioni di euro).

#### b) categoria 2<sup>a</sup> - oneri per il personale in attività di servizio

Gli oneri per il personale in servizio, ripartiti fra il centro di responsabilità Risorse umane (UPB 4), quello delle Risorse strumentali (UPB 5) e quello delle Altre attività di Direzione generale (UPB 8), per l'anno in esame, ammontano a complessivi 1.843,08 milioni di euro; rispetto ai dati assestati per l'esercizio 2022 (1.899,36 milioni di euro), si registra una diminuzione di 56,29 milioni di euro (-3,0%).

Per un raffronto più significativo con i valori presenti nei documenti di bilancio precedenti, il Collegio ha elaborato la seguente tabella, nella quale si riportano le principali voci di spesa per il personale previste per il 2023, poste a raffronto con le analoghe voci del consuntivo 2021 e dell'assestamento 2022.

TAB N. 27 : ONERI PER IL PERSONALE IN ATTIVITA' DI SERVIZIO

Voce di spesa	Consuntivo 2021	Assestato 2022	Differenze Assestato 2022 su Consuntivo 2021	Previsioni 2023	Differenze Previsioni 2023	
					su Consuntivo 2021	su Previsioni 2022 Assestate
	(importi in euro)					
Stipendi e assegni fissi al personale a tempo indeterminato e determinato	745.339.257,05	845.000.000,00	99.660.742,95	790.000.000,00	-23.311.946,98	-55.000.000,00
Straordinario	18.993.842,07	19.000.000,00	6.157,93	19.000.000,00	5.743.097,11	0,00
Missioni (interno - estero)	9.887.766,09	14.600.000,00	4.712.233,91	10.150.000,00	1.661.586,24	-4.450.000,00
Spese per il personale comandato	1.400.000,00	10.300.000,00	8.900.000,00	26.300.000,00	25.634.792,34	16.000.000,00
Fondi trattamento accessorio	492.635.618,67	514.894.621,57	22.259.002,90	514.894.621,57	34.333.426,98	0,00
Oneri rinnovo contrattuale	0,00	65.664.745,54	65.664.745,54	65.664.745,54	65.664.745,54	0,00
Spese per l'erogazione dei buoni pasto al personale dipendente	26.080.710,50	35.463.180,00	9.382.469,50	35.435.500,00	4.276.305,25	-27.680,00
Spese per lavoratori assunti a tempo determinato	0,00	7.936.870,94	7.936.870,94	7.936.870,94	7.852.240,85	0,00
Oneri previdenziali	311.948.518,57	345.325.941,36	33.377.422,79	336.096.589,08	17.720.409,77	-9.229.352,28
Totale	1.606.285.712,95	1.858.185.359,41	251.899.646,46	1.805.478.327,13	139.574.657,10	-52.707.032,28

Fonte: Elaborazioni effettuate dal Collegio sulla base delle informazioni contenute nell'Allegato tecnico del Direttore generale

## Piano dei fabbisogni di personale e consistenze

L'art. 8, comma 2, lett. e) del Regolamento di amministrazione e contabilità prevede che «*la pianta organica del personale dell'Istituto*» costituisce allegato al bilancio. L'art. 6, comma 2, del decreto legislativo 30 marzo 2001, n. 165, come innovato dal decreto legislativo 25 maggio 2017, n. 75, ha previsto che le amministrazioni pubbliche possono adottare un proprio piano dei fabbisogni di personale allo scopo di ottimizzare l'impiego delle risorse pubbliche disponibili e perseguire obiettivi di performance organizzativa.

Il decreto 8 maggio 2018 del Ministero per la semplificazione e la Pubblica Amministrazione ha stabilito le linee di indirizzo volte ad orientare le Amministrazioni pubbliche nella predisposizione dei propri piani di fabbisogni di personale.

In base a tali provvedimenti, con deliberazione del Consiglio di amministrazione n. 54 del 21 aprile 2021, l'Istituto ha adottato il «piano triennale dei fabbisogni di personale 2021-2023». Il predetto piano è stato approvato con nota del Ministero del lavoro e delle politiche sociali n. 17144 del 15 ottobre 2021. In proposito, nell'Allegato tecnico sono presenti alcune tabelle dove viene rappresentata la consistenza del personale al 30 settembre 2022 e quella prevista al 31 dicembre 2023, confrontate con il fabbisogno sostenibile individuato nella citata deliberazione del Consiglio di amministrazione n. 54 del 21 aprile 2021 e suddivise anche per area e per singole posizioni retributive.

TAB. N. 28 : PIANO DEI FABBISOGNI E CONSISTENZA DEL PERSONALE

Fascia / posizione economica		Deliberazione CdA n. 54 del 21 aprile 2021 (Piano dei fabbisogni di personale 2021-2023)	Consistenza al 30/09/2022	Consistenza al 31/12/2023
Dirigenza	Dirigenti I fascia	43	37 *	34 *
	Dirigenti II fascia	445	372	355
	<b>Totale Dirigenti</b>	<b>488</b>	<b>409</b>	<b>389</b>
Personale non dirigenziale e delle aree professionali	Aree Professionisti e personale medico	1.184	873	971
	Area A+B+C + Insegnanti+Dir. Scol. (**)	28.019	22.176	25.740
	<b>Totale personale non dirigenziale</b>	<b>29.203</b>	<b>23.049</b>	<b>26.711</b>
<b>Totale INPS</b>		<b>29.691</b>	<b>23.458</b>	<b>27.100</b>

Fonte: Allegato tecnico del Direttore generale

(\*) Il dato tiene conto di n. 1 posto riservato al dirigente di prima fascia di ruolo nominato Direttore Generale, di n. 1 posto con incarico di livello generale ex art. 19 D.Lgs. n. 165/01, che cesserà con decorrenza 3 gennaio 2023, e di n. 7 incarichi dirigenziali di livello generale a dirigenti di seconda fascia.

Circa la quantificazione delle spese per stipendi ed assegni fissi per il 2023, riportata nel capitolo 4U1102001, pari a 790 milioni di euro, rispetto a 845 milioni di euro previsti per l'anno precedente, l'Allegato tecnico riporta che *"la previsione di spesa risulta in diminuzione di 55 mln, per effetto principalmente delle maggiori cessazioni dal servizio rispetto alle previsioni, che si sono concretizzate nel corso dell'esercizio 2022, ed è stata determinata sulla base dei seguenti dati e criteri:*

- *il personale in forza al 30 settembre 2022;*
- *le assunzioni di personale previste per il 2023 ed indicate nel Piano dei fabbisogni di personale 2021 - 2023, adottato con deliberazione del Consiglio di Amministrazione del 21 aprile 2021, n. 54;*
- *le cessazioni di personale previste nel corso del 2023;*
- *l'immissione del personale Inpgi nei ruoli dell'Istituto con decorrenza 1° novembre 2022.*

*Con riferimento all'importo previsto si precisa che lo stesso è comprensivo delle seguenti voci: stipendio tabellare, RIA media, indennità di ente, le diverse decorrenze dell'IVC, gli elementi perequativi dei parametri delle aree A e B e assegno per il nucleo familiare"*<sup>38</sup>.

Per effetto della suddetta variazione è stato adeguato anche lo stanziamento del capitolo 4U1102009 «Oneri previdenziali ed assistenziali a carico dell'Ente connessi ad emolumenti corrisposti al personale».

***Con riferimento ai dati sulla consistenza del personale, sintetizzati nella precedente tabella, il Collegio osserva come la tabella 14 dell'Allegato tecnico, denominata «Previsione consistenza del personale INPS al 31 dicembre 2023», sembrerebbe non considerare le cessazioni relative all'ultimo trimestre 2022 e l'immissione in ruolo del personale INPGI AGO, avvenuta il 14 novembre 2022 (cfr. deliberazione del Consiglio di amministrazione n. 159 del 28 settembre 2022; verbale n. 35/2022).***

***Premesso quanto sopra, il Collegio invita l'Amministrazione, nella prima nota di variazione al bilancio, ad aggiornare le previsioni di***

38 - Cfr. pagine 52 e 53 dell'Allegato tecnico del Direttore generale.

***spesa per il personale all'effettiva consistenza per l'anno 2023, tenendo anche conto del piano dei fabbisogni per il triennio 2023-2025. Le previsioni di spesa dovranno, altresì, tenere conto delle progressioni all'interno delle aree previste dall'«Ipotesi di CCNI 2022 - Accordo a stralcio per il personale inquadrato nel Comparto Funzioni centrali», firmato il 27 ottobre 2022.***

L'incremento dello stanziamento 2023, rispetto al 2022 (+16 milioni di euro), delle spese per il personale comandato, come precisato nell'Allegato tecnico, *"è stato determinato tenendo conto della previsione di fabbisogno delle unità di personale comandato per l'anno 2023, della distribuzione per aree contrattuali, qualifiche/posizioni economiche e delle spese da sostenere per i comandi iniziati nel corso del 2022 con riferimento alla procedura indetta con Determinazione n. 113/2022"*<sup>39</sup>.

E' stato, inoltre, previsto un decremento di 4 milioni di euro delle spese per missioni del personale (capitolo 4U1102005), *"in ragione della possibilità di svolgere alcune attività mediante l'ausilio degli strumenti tecnologici in dotazione all'Istituto in modo da tenere conto delle misure di contenimento"*.

#### **c) categoria 4<sup>a</sup> - uscite per l'acquisto di beni di consumo e di servizi**

Le uscite per l'acquisto di beni di consumo e di servizi, connesse al funzionamento degli uffici, delle istituzioni sanitarie e degli stabili da reddito, ammontano per l'anno 2023 a complessivi 1.099,62 milioni di euro, con un incremento di 195,79 milioni di euro (+21,7%)<sup>40</sup> rispetto alla nota di assestamento al preventivo 2022.

I capitoli di spesa relativi alla categoria 4<sup>a</sup> dell'anno 2023, raffrontati con le voci presenti negli esercizi precedenti, vengono esposti nella seguente tabella.

39 - Cfr. pagina 53 dell'Allegato tecnico del Direttore generale.

40 - Rispetto al dato esposto nella tabella n. 26, il totale della categoria include anche le spese per la casa di riposo di Camogli, destinata a finalità istituzionali (capitolo 5U1104032).

TAB. N. 29 : USCITE PER L'ACQUISTO DI BENI DI CONSUMO E SERVIZI  
(importi in migliaia di euro)

TITOLO I USCITE CORRENTI Cat. 4 <sup>a</sup> Uscite per l'acquisto di beni di consumo e di servizi		CONSUNTIVO 2021	ASSESTATO 2022	PREVISIONI 2023	Differenze Previsioni 2023 su Previsioni 2022 Assestate
CdR Risorse umane (UPB 4)					
4U1104007	* Gettoni presenza e rimborso ai componenti le Commissioni e Comitati centrali e periferici ed altre spese connesse con il funzionamento di tali organismi e relativi oneri riflessi	102	315	315	0
4U1104008	Spese per concorsi	716	2.850	2.000	-850
4U1104025	* Consulenze	0	140	140	0
4U1104053	Spese per la fornitura di prestazioni di lavoro temporaneo (lavoro interinale)	0	200	200	0
4U1104063	Spese per visite medico fiscali ai dipendenti	4	50	50	0
4U1104073	* Collaborazioni	0	78	78	0
4U1104076	* Spese per i servizi svolti da altri Enti ed organismi nazionali per la riscossione dei crediti verso il personale dipendente	0	100	100	0
TOTALE UPB 4		822	3.733	2.883	-850
CdR Risorse strumentali (UPB 5)					
5U1104001	* Acquisto libri, pubblicazioni tecniche, quotidiani e riviste	625	759	759	0
5U1104005	* Stampa modelli, acquisto carta, cancelleria e altro materiale di consumo	254	1.429	1.429	0
5U1104006	* Pubblicazioni monografiche e periodiche	1	7	7	0
5U1104009	* Manutenzione e noleggio impianti, macchine, apparecchiature sanitarie, mobili e attrezzi ed altri beni mobili	1.964	2.579	2.663	84
5U1104010	* Noleggio e spese di esercizio di mezzi di trasporto	143	182	182	0
5U1104011	* Spese postali, telegrafiche e telefoniche degli uffici	7.539	10.224	11.260	1.036
5U1104012	* Spese per illuminazione e forza motrice degli uffici	23.052	42.318	24.400	-17.918
5U1104013	* Spese per riscaldamento e condizionamento degli uffici	9.372	21.750	11.384	-10.366
5U1104014	* Spese di conduzione, pulizia, igiene, sanificazione e vigilanza per i locali adibiti ad uffici	86.719	93.328	87.000	-6.328
5U1104016	* Spese di manutenzione ordinaria degli stabili strumentali di proprietà o presi in affitto (uffici e istituzioni sanitarie) (già 8U1104016)	8.023	8.840	8.840	0
5U1104017	* Spese per l'organizzazione e la partecipazione a convegni, congressi, conferenze, mostre ed altre manifestazioni	19	65	50	-15
5U1104018	* Spese di facchinaggio, trasporti e spedizioni varie	8.891	13.594	10.787	-2.807
5U1104019	Spese per accertamenti sanitari per la concessione di prestazioni istituzionali	3	345	145	-200
5U1104024	* Oneri di rappresentanza	0	7	7	0
5U1104028	Spese per i servizi di archiviazione ex D.Lgs. n. 42/2004 (già 8U1104028)	717	657	0	-657
5U1104030	* Altre spese per l'acquisto di beni di consumo e servizi degli uffici	377	1.101	1.101	0
5U1104032	Spese per acquisto viveri, materiali di consumo e di servizi per la gestione della Casa di riposo di Camogli	575	800	800	0
5U1104036	* Spese per bando di gara relative all'acquisizione di beni e servizi	432	722	572	-150
5U1104039	* Spese per la trasmissione dati canonici per rete fonia, dati, videoconferenze e teleaudioconferenze	4.092	6.289	4.593	-1.696
5U1104040	* Stampati, nastri magnetici, pellicole ed altro materiale di consumo per la elaborazione automatica dei dati	1.047	1.300	500	-800
5U1104041	* Manutenzione macchine e attrezzature connesse con la elaborazione automatica dati e software	12.725	17.000	18.021	1.021
5U1104042	* Spese per l'accesso ai sistemi informativi di altri Enti (Corte di Cassazione, ISTAT, Istituto poligrafico e Zecca dello Stato, ecc)	478	1.532	1.532	0
SEGUE					

SEGUE					
5U1104044	* Premi di assicurazione	2.605	4.275	4.275	0
5U1104049	* Noleggio apparecchiature elettroniche e canone per licenze d'uso prodotti software	24.874	33.000	30.683	-2.317
5U1104050	* Spese per servizi di manutenzione e sviluppo software	92.291	205.000	484.703	279.703
5U1104051	* Spese per l'attività di monitoraggio sulla esecuzione dei contratti per la progettazione, realizzazione, manutenzione, gestione e conduzione operativa di sistemi informativi automatizzati	0	1.000	1.600	600
5U1104055	Spese per i servizi di trasmissione dati forniti dal sistema pubblico di connettività (SPC)	160.515	130.000	112.515	-17.485
5U1104056	Spese per il servizio di garanzia dei sistemi informatici contro eventi distruttivi (Business Continuity / Disaster Recovery)	7.434	17.044	24.462	7.418
5U1104058	Spese per la comunicazione istituzionale dell'utenza	1.225	2.170	3.370	1.200
5U1104067	* Spese per servizi di contact center	91.035	85.500	84.991	-509
5U1104069	* Oneri per la gestione degli archivi e relativa dematerializzazione (già 8U1104069)	2.044	9.800	7.000	-2.800
5U1104072	* Spese per servizi di impiantistica degli stabili strumentali di proprietà o presi in affitto	23.419	28.671	31.179	2.508
5U1104075	* Spese per l'acquisto di servizi professionali specialistici a supporto dei sistemi informativi	53.093	46.000	32.230	-13.770
5U1104077	Spese per le misure adottate per eliminare o ridurre al minimo i rischi in materia di salute e sicurezza sul lavoro derivanti dalle interferenze delle lavorazioni - art. 26, comma 5, del decreto legislativo n. 81/2008	93	250	150	-100
<b>TOTALE UPB 5</b>		<b>625.676</b>	<b>787.538</b>	<b>1.003.190</b>	<b>215.652</b>
<b>CdR Altre attività di Direzione Generale (UPB 8)</b>					
8U1104015	* Fitto di locali adibiti ad uffici (già 5U1104015)	32.737	34.800	32.800	-2.000
8U1104026	* Spese per la conduzione degli stabili da reddito non cartolarizzati in gestione diretta	203	490	430	-60
8U1104027	* Oneri per la manutenzione ordinaria degli stabili da reddito non cartolarizzati in gestione diretta	11	150	150	0
8U1104045	* Compensi per la gestione del patrimonio immobiliare dell'Istituto	8.141	9.876	8.900	-976
8U1104048	* Spese per la valutazione del patrimonio immobiliare da reddito da dismettere	7	400	400	0
8U1104052	Spese per la sicurezza e la salute sui luoghi di lavoro (già 4U1104052)	12.419	15.900	11.008	-4.892
8U1104057	Fitto di stabili adibiti ad uffici già di proprietà trasferiti al FIP - Fondo comune di investimento immobiliare di tipo chiuso - ai sensi dell'art. 4 del DL 351/2001 convertito nella Legge 410/2001 (già 5U1104057)	49.390	47.350	36.200	-11.150
8U1104062	* Spese per l'acquisto di servizi e beni per la formazione e addestramento del personale (compensi docenza esterna, prodotti, materiali, pubbl., supporti e altro finalizzati alla didattica) (già 5U1104062)	2.285	4.342	4.417	75
8U1104068	* Spese per servizi svolti da altri Enti ed organismi nazionali per la riscossione dei canoni di affitto degli stabili da reddito ex INPDAP e dei crediti per rate di mutui concessi alle cooperative edilizie e ad altri Enti	1	50	40	-10
<b>TOTALE UPB 8</b>		<b>105.194</b>	<b>113.358</b>	<b>94.345</b>	<b>-19.013</b>

RIEPILOGO		2021	2022	2023	
	Totale UPB 4	822	3.733	2.883	-850
	Totale UPB 5	625.676	787.538	1.003.190	215.652
	Totale UPB 8	105.194	113.358	94.345	-19.013
<b>TOTALE COMPLESSIVO</b>		<b>731.692</b>	<b>904.629</b>	<b>1.100.418</b>	<b>195.789</b>

Fonte: Elaborazioni del Collegio sulla base dei dati presenti nell'Allegato tecnico del Direttore generale

Nota: La tabella include anche le spese per la casa di riposo di Camogli, destinata a finalità istituzionali (capitolo 5U1104032)

\*capitolo di natura non obbligatoria

Nell'ambito del **complesso delle spese di funzionamento**, si riportano di seguito le **maggiori variazioni in termini assoluti**, rispetto alle previsioni definitive 2022, delle spese di parte corrente ed in conto capitale<sup>41</sup>:

41 - Cfr. pagine 53 e ss. dell'Allegato tecnico del Direttore generale.



- ✓ spese postali, telegrafiche e telefoniche uffici (cap. 5U1104011) pari a 11,26 milioni di euro (+1,04 milioni di euro rispetto al 2022);
- ✓ spese per illuminazione e forza motrice degli uffici (cap. 5U1104012) pari a 24,40 milioni di euro (-17,92 milioni di euro rispetto al 2022), spese per riscaldamento e condizionamento degli uffici (cap. 5U1104013) pari a 11,38 milioni di euro (-10,37 milioni di euro rispetto al 2022) e spese di conduzione, pulizia, igiene, sanificazione e vigilanza per i locali adibiti ad uffici (cap. 5U1104014) pari a 87,00 milioni di euro (-6,33 milioni di euro rispetto al 2022);
- ✓ fitto di locali adibiti a uffici (cap. 8U1104015) pari a 32,80 milioni di euro (-2,00 milioni di euro rispetto al 2022);
- ✓ spese facchinaggio, trasporti e spedizioni varie (cap. 5U1104018) pari a 10,79 milioni di euro (-2,81 milioni di euro rispetto al 2022);
- ✓ spese per la trasmissione dati canoni per rete fonia-dati, videoconferenze e teleaudioconferenze (cap. 5U1104039) pari a 4,59 milioni di euro (-1,70 milioni di euro rispetto al 2022);
- ✓ spese per manutenzione macchine e attrezzature connesse con la elaborazione automatica dati e software (cap. 5U1104041) pari a 18,02 milioni di euro (+1,02 milioni di euro rispetto al 2022);
- ✓ spese per noleggio apparecchiature elettroniche e canone per licenze d'uso prodotti software (cap. 5U1104049) pari a 30,68 milioni di euro (-2,32 milioni di euro rispetto al 2022);
- ✓ spese per servizi di manutenzione e sviluppo di software (cap. 5U1104050) pari a 484,70 milioni di euro (+279,70 milioni di euro rispetto al 2022);
- ✓ spese per la sicurezza e la salute sui luoghi di lavoro e per i servizi finalizzati alla rimozione dei rischi (cap. 8U1104052) pari a 11,01 milioni di euro (-4,89 milioni di euro rispetto al 2022);
- ✓ spese per i servizi di trasmissione dati forniti dal sistema pubblico di connettività SPC (cap. 5U1104055) pari a 112,52 milioni di euro (-17,49 milioni di euro rispetto al 2022);
- ✓ spese per il servizio di garanzia dei sistemi informatici contro eventi distruttivi - Business Continuity / Disaster Recovery (cap. 5U1104056) pari a 24,46 milioni di euro (+7,42 milioni di euro rispetto al 2022);
- ✓ fitto di stabili adibiti ad uffici già di proprietà trasferiti al FIP - Fondo immobili pubblici - e al Fondo Patrimonio Uno - Fondi comuni d'investimento immobiliare di tipo chiuso ai sensi dell'art. 4 del decreto-legge n. 351/2001 convertito dalla legge n. 410/2001 (cap. 8U1104057) pari a 36,20 milioni di euro (-11,15 milioni di euro rispetto al 2022);
- ✓ spese per l'informazione e la comunicazione istituzionale (cap. 8U1104058) pari a 3,37 milioni di euro (+1,20 milioni di euro rispetto al 2022);
- ✓ oneri per la gestione degli archivi e relativa dematerializzazione (cap. 5U1104069) pari a 7,00 milioni di euro (-2,80 milioni di euro rispetto al 2022);
- ✓ spese per servizi di impiantistica degli stabili strumentali di proprietà o presi in affitto (cap. 5U1104072) pari a 31,18 milioni di euro (+2,51 milioni di euro rispetto al 2022);

- ✓ spese per l'acquisto di servizi professionali specialistici a supporto dei sistemi informativi (cap. 5U1104075) pari a 32,23 milioni di euro (-13,77 milioni di euro rispetto al 2022);
- ✓ spese per la conduzione e la vendita degli immobili già cartolarizzati ai sensi dell'art. 3 del decreto-legge n. 351/2001, convertito dalla legge n. 410/2001 in gestione diretta (cap. 8U1210008) pari a 5,53 milioni di euro (+2,03 milioni di euro rispetto al 2022);
- ✓ spese per servizi svolti da altri enti ed organismi nazionali per l'accertamento e la riscossione dei contributi (cap. 1U1210020) pari a 145,40 milioni di euro (-21,10 milioni di euro rispetto al 2022);
- ✓ spese per i servizi svolti dai CAF per la determinazione dell'indicatore della situazione economica equivalente ISEE (cap. 3U1210024) pari a 132,00 milioni di euro (-28,00 milioni di euro rispetto al 2022);
- ✓ compensi ai componenti esterni delle commissioni mediche per l'accertamento dell'invalidità civile, delle situazioni di handicap e di disabilità (cap. 8U1210028) pari a 60,85 milioni di euro (+5,40 milioni di euro rispetto al 2022)
- ✓ spese per l'invio di posta massiva, per la gestione della corrispondenza in entrata e in uscita e per i servizi di dematerializzazione (cap. 5U1210029) pari a 67,38 milioni di euro (-12,36 milioni di euro rispetto al 2022);
- ✓ spese per indennità integrativa speciale al personale in quiescenza (cap. 4U1403001) pari a 126,16 milioni di euro (-5,15 milioni di euro rispetto al 2022) ed oneri per i trattamenti pensionistici integrativi a favore del personale dell'Istituto art. 64, comma 4, legge n. 144/1999 (cap. 4U1403005) pari a 150,76 milioni di euro (+12,44 milioni di euro rispetto al 2022);
- ✓ acquisto e costruzione di immobili strumentali (cap. 8U2112001) pari a 120,00 milioni di euro (-50,00 milioni di euro rispetto al 2022);
- ✓ spese di manutenzione straordinaria per le strutture sociali (cap. 5U2112002) pari a 11,08 milioni di euro (+5,67 milioni di euro rispetto al 2022);
- ✓ acquisto di mobili, macchine, arredi e apparecchiature sanitarie degli uffici e istituzioni sanitarie (cap. 5U2112003) pari a 9,87 milioni di euro (+4,65 milioni di euro rispetto al 2022);
- ✓ acquisto di macchine e attrezzature connesse con l'elaborazione automatica dati (cap. 5U2112008) pari a 25,04 milioni di euro (-30,96 milioni di euro rispetto al 2022);
- ✓ spese per l'acquisizione di prodotti e programmi (software) connessi con la realizzazione di procedure automatizzate (cap. 5U2112009) pari a 192,78 milioni di euro (+93,78 milioni di euro rispetto al 2022);
- ✓ spese per manutenzione straordinaria e di adattamento di stabili strumentali di proprietà (cap. 5U2112010) pari a 60,60 milioni di euro (-6.65 milioni di euro rispetto al 2022), spese di manutenzione straordinaria e di adattamento degli stabili strumentali, già di proprietà, trasferiti al FIP - ai sensi dell'art. 4 del decreto-legge n. 351/2001, convertito dalla legge n. 410/2001 (cap. 5U2112013) pari a 2,60 milioni di euro (-2,64 milioni di euro rispetto al 2022)

e spese di manutenzione straordinaria per la sicurezza e l'igiene sul posto di lavoro degli stabili di proprietà adibiti ad uffici e degli stabili strumentali, già di proprietà, trasferiti al FIP – ai sensi dell'art. 4 del decreto-legge n. 351/2001, convertito dalla legge n. 410/2001 (cap. 5U2112014) pari a 69,97 milioni di euro (+3,91 milioni di euro rispetto al 2022);

- ✓ sottoscrizione e acquisti di partecipazioni azionarie (cap. 8U2113001) pari a 236,90 milioni di euro (+192,85 milioni di euro rispetto al 2022);
- ✓ sottoscrizione di quote di fondi comuni di investimento immobiliare (cap. 8U2113003) pari a 80,00 milioni di euro (+24,05 milioni di euro rispetto al 2022).

Con riferimento alle motivazioni delle suddette variazioni, si rinvia a quanto illustrato nell'Allegato tecnico. In generale, si evidenzia quanto affermato dall'Amministrazione in merito al rispetto dei vincoli fissati dalla legge 27 dicembre 2019, n. 160 (cfr. paragrafo successivo), che *"ha comportato l'introduzione, in molte voci di spesa, di una riduzione degli stanziamenti rispetto ai fabbisogni riscontrati, con particolare riferimento alla già evidenziata situazione delle spese energetiche, il che comporterà, qualora non siano messi in atto interventi legislativi volti ad un superamento della problematica, la necessità di individuare soluzioni funzionali che garantiscano al contempo l'operatività dell'Istituto nell'adempimento dei propri compiti istituzionali"*.

***Il Collegio osserva che l'Allegato tecnico non fornisce sufficienti indicazioni che consentano un puntuale riscontro tra le spese in conto capitale e le relative variazioni delle consistenze patrimoniali.***

***In particolare, ad esempio, la previsione di spesa sul capitolo 5U2112009 (spese per l'acquisizione di prodotti e programmi software connessi con la realizzazione di procedure automatizzate), pari a 192,78 milioni di euro, non appare allineata con la variazione prevista nell'apposita voce delle «Immobilizzazioni Immateriali» dello Stato patrimoniale (Costi pluriennali diversi da sostenere e relativi acconti).***

***Inoltre, in considerazione del fatto che le previsioni relative all'acquisto e costruzione di immobili strumentali (cap. 8U2112001) sono state stimate in 120,00 milioni di euro sulla base del piano di investimento e disinvestimento per il triennio 2022-2024, il Collegio raccomanda all'Istituto l'eventuale aggiornamento, con nota di variazione, della suddetta previsione, a seguito dell'approvazione del nuovo piano per il triennio 2023-2025, che alla data odierna non risulta ancora adottato.***

Nell'Allegato tecnico predisposto dal Direttore generale sono presenti, altresì, l'allegato n. 1, relativo al «Piano degli acquisti», nel quale trovano sintetica descrizione i contratti pluriennali in corso e da stipulare, l'allegato n. 2, relativo al «Programma triennale dei lavori 2023-2025» e l'allegato n. 3, relativo al prospetto delle «Spese di funzionamento per capitoli».

In particolare, si sottolinea che, a seguito delle osservazioni formulate dal Collegio nei precedenti documenti contabili, il «Programma triennale dei lavori

2023-2025» è stato redatto sulla base delle prescrizioni del decreto n. 14 del 16 gennaio 2018 del Ministro delle Infrastrutture e dei trasporti di concerto con il Ministro dell'economia e delle finanze.

Il suddetto decreto ha disciplinato le procedure e gli schemi-tipo per la redazione e la pubblicazione del programma triennale dei lavori pubblici, del programma biennale per l'acquisizione di forniture e servizi e dei relativi elenchi annuali e aggiornamenti annuali, in attuazione dell'art. 21, comma 8, del decreto legislativo 18 aprile 2016, n. 50 (Codice dei contratti pubblici).

Come precisato dall'Amministrazione<sup>42</sup>, *"ai sensi del comma 3 del citato art. 21, sono stati riportati nell'allegato PTL 2023-2025, che verrà trasmesso al Ministero delle Infrastrutture e dei Trasporti, gli interventi pari o superiori alla soglia di € 100.000,00, per i quali il ramo professionale tecnico edilizio dell'Istituto ha rilevato il fabbisogno e la fattibilità tecnica, con le informazioni prescritte dal D.M. n. 14 di cui in premessa.*

*L'ammontare degli interventi complessivi del PTL 2023-2025 è pari a € 274.991.520,01, di cui, € 115.023.062,38 riferiti al primo anno (2023), € 85.259.900,93 riferiti al secondo anno (2024) e, infine € 74.708.556,70 al terzo (2025).*

*Rivolgendo l'attenzione all'annualità 2023, si segnala che gli interventi del PTL da pubblicare, riconducibili alla manutenzione straordinaria (capitoli di bilancio 5U2112010, 5U2112011, 5U2112013, 5U2112014, 5U2112002 e 5U2112005) sono pari a € 112.480.074,53, mentre quelli a carico del capitolo della manutenzione ordinaria (5U1104016) sono pari a € 2.542.987,85".*

Sono riportati, inoltre, i prospetti riepilogativi con la ripartizione tra le Direzioni regionali degli importi complessivi dei lavori da effettuarsi nel triennio, comprensivi degli interventi inferiori a € 100.000,00.

Come ulteriormente specificato dall'Istituto, *"il finanziamento degli interventi, con particolare riguardo a quelli in conto capitale relativi agli immobili strumentali, attua l'indirizzo dell'Istituto a procedere alla razionalizzazione logistica degli uffici territoriali, valorizzando e adeguando funzionalmente gli immobili di proprietà ed assicurando il rispetto delle obbligazioni assunte con il F.I.P. per il rilascio degli immobili, con particolare riguardo ai profili della sicurezza o, in subordine, monetizzando i mancati adeguamenti. L'indirizzo tiene altresì conto della regolazione degli istituti del rapporto di lavoro connessi al lavoro agile, contenuti nel Piano Integrato di Attività e Organizzazione (PIAO) 2022-2024, adottato con Deliberazione del CdA n. 41 del 30 marzo 2022 e delle scelte strategiche in materia di acquisto di immobili strumentali. Dal tema della valorizzazione immobiliare non sono avulse le Strutture sociali che saranno interessate, in particolare nel Lazio e in Trentino Alto-Adige, da interventi di riqualificazione. Le risorse assegnate per la manutenzione ordinaria nel PTL 2023-2025 tengono conto dell'impiego dello strumento contrattuale ai sensi dell'art. 54 del Codice degli appalti – Accordo quadro, che consente attraverso un limite programmato in termini di spesa di supplire con flessibilità a quegli interventi non dettagliatamente preventivabili".*

---

42 - Cfr. pagina 202 dell'Allegato tecnico del Direttore generale.

## 9. Le misure di contenimento delle spese

Per quanto riguarda le disposizioni di contenimento delle spese di funzionamento introdotte dall'art. 1, commi da 590 a 613, della legge 27 dicembre 2019, n. 160 e, nello specifico, la quantificazione del tetto di spesa da applicare esclusivamente alle spese per acquisto di beni e servizi (escludendo quelle di natura informatica ed assumendo a riferimento i valori impegnati nel triennio 2016-2018), ai sensi del comma 591 della medesima legge, si rinvia a quanto riportato nei verbali nn. 6, 13, 24 e 28 del 2020 e nelle relazioni del Collegio alla nota di assestamento al Bilancio preventivo per l'anno 2020 (allegato "A" al verbale n. 31/2020), al Bilancio preventivo per l'anno 2021 (allegato "A" al verbale n. 43/2020) ed al Rendiconto generale per l'anno 2020 (allegato "A" al verbale n. 23/2021).

In attuazione delle norme di contenimento, l'Allegato tecnico espone la previsione del versamento ai sensi dell'art. 1, comma 594, della legge n. 160/2019, nonché quella relativa alle altre disposizioni tuttora vigenti, classificate per capitolo e per norma di applicazione.

Sotto il profilo finanziario, **l'ammontare complessivo del versamento al bilancio dello Stato per l'anno 2023 è pari a 743.129.444,14 euro.**

L'importo dovuto ai sensi dell'art. 1, comma 594, della legge di bilancio n. 160/2019 è pari ad 681.335.188,97 euro, cui vanno aggiunti gli importi relativi alle disposizioni ancora vigenti (art. 67, comma 6, del decreto-legge 25 giugno 2008, n. 112, convertito dalla legge 6 agosto 2008, n. 133; art. 6, commi 1 e 14, del decreto-legge 31 maggio 2010, n. 78, convertito dalla legge 30 luglio 2010, n. 122) per complessivi 61.794.255,17 euro.

La seguente tabella n. 30 riporta il quadro di sintesi dei versamenti all'entrata del bilancio dello Stato.

TAB. N. 30 : SINTESI DELLE MISURE DI CONTENIMENTO DELLE SPESE (importi in euro)

Descrizione		Preventivo 2023 (Importo dovuto nel 2018)
<b>Riepilogo versamenti al bilancio dello Stato ai sensi dell'art. 1 comma 594, della legge di bilancio n. 160/2019 - Disposizioni di contenimento disapplicate di cui all'Allegato A</b>		
<b>CAPITOLO 8U1206024</b>		
art. 61, comma 1, legge n. 133/2008	Riduzioni spese 30% per gli organi collegiali	528.377,24
art. 61, comma 2, legge n. 133/2008	Spese per studi e consulenze	102.500,00
art. 61, comma 5, legge n. 133/2008	Spese per convegni, mostre, pubblicità, ecc.	575.145,13
<b>Sub Totale: decreto-legge n. 112/2008 convertito dalla legge n. 133/2008</b>		<b>1.206.022,37</b>
art. 6, comma 3, legge n. 122/2010	Riduzione 10% indennità, retribuzioni organi collegiali	60.481,26
art. 6, comma 7, legge n. 122/2010	Spesa per incarichi e consulenza	561.604,69
art. 6, comma 8, legge n. 122/2010	Spese per relazioni pubbliche, rappresentanza, ecc.	1.498.198,37
art. 6, comma 12, legge n. 124/2010	Spese per missioni (anche estero)	6.683.213,12
art. 6, comma 13, legge n. 122/2010	Attività di formazione	3.838.851,08
<b>Sub Totale: decreto-legge n. 78/2010 convertito dalla legge n. 122/2010</b>		<b>12.642.348,52</b>
art. 4, comma 66, legge n. 183/2011	Misure di razionalizzazione organizzativa	13.200.000,00
art. 21, comma 8, legge n. 214/2011	Riduzione spese di funzionamento	100.000.000,00
art. 4, comma 77, legge n. 92/2012	Misure di razionalizzazione organizzativa aggiuntive	72.000.000,00
art. 8, comma 3, legge n. 135/2012 (D.L. n. 95/2012)	Riduzione spese per consumi intermedi	90.517.878,72
art. 1, comma 108, legge n. 228/2012	Risparmi aggiuntivi spese funzionamento	240.000.000,00
art. 8, comma 4, lett. c) e art. 50, c. 3, D.L. n. 66/2014	Ulteriori riduzioni di spesa per consumi intermedi	45.258.939,36
art. 1, comma 305, legge n. 190/2014	Razionalizzazione procedure e tempi pagamento prestazioni, comunicazione del decesso entro 48 ore	11.000.000,00
art. 1, comma 307, legge n. 190/2014	Razionalizzazione delle attività nell'ambito del servizio CUN	41.000.000,00
art. 6, comma 2, legge n. 109/2015	Razionalizzazione delle procedure di pagamento Riduzione commissioni servizi pagamento prestazioni pensionistiche	13.700.000,00
art. 1, comma 608, legge n. 208/2015	Razionalizzazione delle procedure di pagamento Riduzione compensi ai professionisti legali	40.810.000,00
<b>Sub Totale</b>		<b>667.486.818,08</b>
<b>Totale capitolo 8U1206024</b>		<b>681.335.188,97</b>
<b>Importo totale da versare ai sensi dell'art. 1 comma 594, della Legge di Bilancio n. 160/2019</b>		<b>681.335.188,97</b>
<b>CAPITOLO 8U1206024</b>		
art. 1, comma 11, legge n. 266/2005, come modificato dall'art. 6, comma 14, legge n. 122/2010	Acquisto, manutenzione, noleggio autovetture e buoni taxi	121.261,62
<b>Totale capitolo 8U1206024</b>		<b>121.261,62</b>
<b>CAPITOLO 8U1206025</b>		
art. 6, comma 1, legge n. 122/2010	Organi collegiali (gettone presenza 30 euro)	67.425,55
<b>Totale capitolo 8U1206025</b>		<b>67.425,55</b>
<b>CAPITOLO 8U1206027</b>		
art. 67, commi 5 e 6, legge n. 133/2008	Fondi per contrattazione integrativa	61.605.568,00
<b>Totale capitolo 8U1206027</b>		<b>61.605.568,00</b>
<b>Importo totale ulteriori disposizioni ancora vigenti (art. 6, commi 1 e 14, legge n. 122/2010 e art. 67, comma 6, legge n. 133/2008)</b>		<b>61.794.255,17</b>
<b>TOTALE GENERALE VERSAMENTI AL BILANCIO DELLO STATO</b>		<b>743.129.444,14</b>

Fonte: Elaborazioni del Collegio sulla base dei dati contenuti nell'Allegato tecnico del Direttore generale

E' esposto, separatamente, anche il versamento al bilancio dello Stato per la disposizione di cui all'art. 1, comma 306, della legge 23 dicembre 2014, n. 190, come integrato dall'art. 6, comma 2, lettera b), del decreto legge 21 maggio 2015, n. 65, convertito dalla legge 17 luglio 2015, n. 109, riferita all'indisponibilità dell'importo di 54,846 milioni di euro delle "entrate per interessi attivi, al netto dell'imposta sostitutiva, derivanti dalla concessione di prestazioni creditizie agli iscritti alla Gestione unitaria delle prestazioni creditizie e sociali ex INPDAP di cui all'articolo 1, comma 245, della legge 23 dicembre 1996, n. 662".

Per quanto riguarda la misura di contenimento di cui al comma 591 dell'art. 1 della legge n. 160/2019, a partire dall'esercizio 2020 il tetto di spesa da applicare esclusivamente alle spese per acquisto di beni e servizi (escludendo quelle di natura informatica e assumendo a riferimento i valori impegnati nel triennio 2016-2018), è stato quantificato nella misura di euro 396.140.146,88. Come riportato nella nota di assestamento al bilancio di previsione 2022, tale tetto di spesa, per l'esercizio 2022, è stato rideterminato in 397.028.251,75 euro

(nel quale non rientrano le spese di natura informatica, ai sensi del art. 1, comma 727 della legge 30 dicembre 2021, n. 234, nonché quelle per consumi energetici), per effetto:

- dell'art. 49, comma 9, del decreto-legge 17 maggio 2022, n. 50, convertito, con modificazioni, dalla legge 15 luglio 2022, n. 91 che ha previsto, per l'INPS, la possibilità di incrementare la misura di cui al citato art. 1, comma 591, della legge n. 160/2019 di un importo massimo di 40 milioni di euro per l'anno 2022;
- della circolare n. 23 del 19 maggio 2022 a firma del Ministro dell'economia e delle finanze, avente ad oggetto «Enti ed organismi pubblici - bilancio di previsione per l'esercizio 2022. Aggiornamento della circolare n. 26 dell'11 novembre 2021. Ulteriori indicazioni», che ha consentito, agli enti ed organismi pubblici rientranti nell'ambito di applicazione definito dall'art. 1, commi 590 e seguenti, della legge n. 160/2019, di escludere, per l'anno 2022, dal limite di spesa per acquisto di beni e servizi individuato dall'art. 1, comma 591, della citata legge n. 160/2019, gli oneri sostenuti per i consumi energetici (quali per esempio energia elettrica, gas, carburanti, combustibili, ecc.), nel triennio 2016-2018 quantificati nella misura di 39.111.895,13 euro.

Per quanto riguarda l'esercizio 2023, nell'Allegato tecnico è evidenziato che *"allo stato, in assenza sia di un analogo provvedimento di innalzamento del tetto di spesa per acquisto di beni e servizi, sia di una disposizione che consenta di escludere per il prossimo esercizio i consumi energetici dalle misure di contenimento, l'Istituto ha predisposto la presente previsione di bilancio tenendo conto dell'applicazione del citato limite di spesa, pari ad € 396.140.146,88, determinando, attraverso la massima misura possibile di compressione delle esigenze di spesa – comprese altresì quelle relative ai consumi energetici, che sono state mantenute al livello del preventivo originario 2022 –, la previsione complessiva degli stanziamenti per acquisto di beni e servizi, al netto delle neutralizzazioni, in € 396.139.693,61"*<sup>43</sup>.

Come stabilito dal comma 597 della citata legge di bilancio 2020, nell'Allegato tecnico sono indicate, in uno specifico paragrafo, le modalità attuative delle disposizioni recate dai commi 590 e seguenti, nonché una serie di prospetti che espongono la media degli impegni assunti nel triennio 2016-2018 e gli stanziamenti 2022 e 2023 (preventivo assestato e preventivo originario, con evidenza dello scostamento), assumendo a riferimento l'assetto del piano dei conti integrato di cui al D.P.R. n. 132/2013, articolati sulla base delle seguenti classificazioni:

1. spese per il personale in servizio;
2. spese per acquisto di beni e servizi (soggette alle norme di contenimento di cui all'art. 1, comma 591, legge n. 160/2019);
3. spese correnti ICT;
4. altre spese correnti;
5. uscite correnti non classificabili in altre voci;

---

<sup>43</sup> - Cfr. pagina 50 dell'Allegato tecnico del Direttore generale.

6. spese ICT in conto capitale;
7. altre spese in conto capitale.

Rispetto alle precedenti previsioni 2022, il Collegio evidenzia che l'incremento degli stanziamenti per gli oneri di funzionamento (+325,84 milioni di euro) è ascrivibile principalmente alle maggiori spese correnti ICT, stimate in +252,67 milioni di euro.

L'aggregato relativo alle «Spese per acquisto di beni e servizi», su cui ricadono gli effetti di contenimento di cui alle disposizioni richiamate in precedenza recate dalla legge di bilancio n. 160/2019, presenta uno stanziamento complessivo pari a 399.724.693,61 euro<sup>44</sup>, con una differenza in diminuzione di 61.771.721,00 euro rispetto all'asestato 2022.

In proposito, con riferimento al tetto di spesa di cui all'art. 1, comma 591, della legge n. 160/2019, nell'Allegato tecnico<sup>45</sup>, oltre a quanto già esposto precedentemente, è riportato che, per l'esercizio 2023, *"è stata prevista la neutralizzazione degli stanziamenti connessi ai programmi di spesa legati agli obiettivi del PNRR, con particolare riferimento agli importi di 1,2 mln relativi alle attività di comunicazione (capitolo 5U1104058) e di 2,4 mln da destinare alla formazione digitale del personale dell'Istituto (capitolo 8U1104062).*

*Fermo restando quanto premesso, le spese del comparto, passano da euro 461.496.414,61 del preventivo assestato 2022 ad euro 399.724.693,61 con una riduzione di euro 61.771.721,00 (-13,4%) e considerate al netto dei suddetti importi da neutralizzare, si perviene ad un totale di euro 396.139.693,61.*

*In calce alla tabella dedicata, collocata nel prosieguo, è riportata la rideterminazione del limite di spesa da applicare per l'esercizio 2023 prendendo le mosse dal livello individuato in base alla legge di bilancio 2020 in euro 396.140.146,88".*

<b>Tetto di spesa di cui all'art. 1, comma 591, della legge n. 160/2019</b>	<b>396.140.146,88</b>
Spesa per acquisto beni e servizi Preventivo 2023	399.724.693,61
Stanziamento riferito a progetti PNRR da neutralizzare capitolo 5U1104058	-1.200.000,00
Stanziamento riferito a progetti PNRR da neutralizzare capitolo 8U1104062	-2.385.000,00
<b>Spesa per acquisto beni e servizi assestato 2022 al netto incremento spese per progetti PNRR</b>	<b>396.139.693,61</b>
<b>Differenza</b>	<b>453,27</b>

Fonte: Elaborazione del Collegio sulla base dei dati riportati nell'Allegato tecnico

44 - L'aggregato comprende anche le spese relative al capitolo 5U1104032 per la casa di riposo di Camogli.

45 - Cfr. pagina 53 dell'Allegato tecnico del Direttore generale.



***Tenuto conto che, come affermato dall'Amministrazione nell'Allegato tecnico, le spese per i consumi energetici "sono state forzatamente oggetto di una pesante contrazione per rispettare il limite di legge previsto" per il comparto delle «Spese per acquisto di beni e servizi», su cui ricadono gli effetti delle disposizioni recate dalla legge di bilancio n. 160/2019, il Collegio raccomanda all'Istituto di monitorarne l'andamento ed eventualmente intervenire sulle previsioni, attraverso opportune variazioni compensative nell'ambito dei capitoli appartenenti alla medesima categoria.***

## 10. Considerazioni finali

Il progetto di bilancio preventivo predisposto dall'Istituto per l'esercizio finanziario 2023 prevede i risultati differenziali di bilancio al 31 dicembre 2023 illustrati nella successiva tabella. Tali risultati sono messi a raffronto con i dati dei consuntivi 2020 e 2021, nonché con quelli relativi alle previsioni originarie ed alla nota di assestamento per l'esercizio finanziario 2022.

	Consuntivo 2020	Consuntivo 2021	ANNO 2022		Preventivo 2023	Differenze Preventivo 2023 su Assestamento 2022
			Previsioni Originarie	Nota di Assestamento		
		(importi in milioni di euro)				
differenziale di cassa *	-168.139	-144.862	-141.416	-163.352	-169.344	-5.992
disavanzo economico di esercizio	-25.200	-3.711	-13.173	1.831	-9.777	-11.608
avanzo/disavanzo finanziario di competenza	-7.152	2.057	-1.656	14.447	-470	-14.917
avanzo di amministrazione	88.415	88.576	78.159	103.024	102.554	-470
situazione patrimoniale netta	14.559	10.848	-14.077	17.051	11.774	-5.277

\* Tali importi sono al netto dei trasferimenti da parte dello Stato per il finanziamento della GIAS e della gestione invalidi civili (che per il 2023 sono complessivamente pari a 156.433 milioni di euro)

**Con riferimento ai saldi di bilancio esposti nella precedente tabella, il Collegio conferma le considerazioni formulate nelle recenti relazioni ai documenti di bilancio, in ordine al carattere temporaneo, sul piano contabile, del presunto avanzo di amministrazione, stimato in 102.554 milioni di euro al 31 dicembre 2023.**

**Con riferimento all'utilizzo dell'avanzo di amministrazione per la copertura del disavanzo finanziario di 470 milioni di euro, si richiama quanto già osservato al paragrafo 3.2 della presente Relazione circa la necessità che il ricorso al suddetto utilizzo avvenga solo nei limiti della effettiva disponibilità dello stesso.**

**Quanto precede, in considerazione della circostanza che permangono situazioni di partite pregresse non ancora definite (come, ad esempio, i residui attivi riportati in bilancio al capitolo 2E1206003 «valori capitali per copertura di trattamenti pensionistici già erogati da fondi integrativi di previdenza esistenti presso gli enti disciolti», pari a 4.731 milioni di euro, in continua crescita) e della situazione di incertezza sul grado di esigibilità dei residui attivi derivanti da contributi dei datori di lavoro e degli iscritti.**

**Il Collegio conferma, inoltre, la raccomandazione di porre in essere adeguate iniziative volte al superamento del più volte rilevato disallineamento tra la situazione patrimoniale, nella quale i crediti sono indicati al netto del fondo di svalutazione, e quella amministrativa che, invece, rileva l'importo dei residui attivi così come risultanti dalle scritture contabili.**

***D'altro canto, va rappresentato che, sul fronte dei residui passivi, il debito nei confronti dello Stato per anticipazioni di Tesoreria, pari a 23.355 milioni di euro, tiene conto della riduzione, per il 2023 in misura pari a 4.500 milioni di euro, ai sensi dell'art. 1, commi 634-635, della legge 30 dicembre 2021, n. 234.***

***Il Collegio non può, inoltre, non osservare che continuano a sussistere fattori erosivi di carattere strutturale, atteso il peggioramento del risultato patrimoniale di 5.277 milioni di euro rispetto all'esercizio precedente (al 31 dicembre 2023 stimato in avanzo per 11.774 milioni di euro) e del risultato economico d'esercizio dell'Ente di 11.608 milioni di euro rispetto all'esercizio precedente (al 31 dicembre 2023 in negativo per 9.777 milioni di euro).***

A conclusione dell'esame del documento contabile in parola, **si formulano le seguenti considerazioni e raccomandazioni di carattere generale.**

- ✓ In via preliminare, si sottolinea che il progetto di bilancio preventivo generale dell'INPS per l'anno 2023 è stato elaborato in base al quadro macroeconomico tendenziale descritto nella Nota di Aggiornamento al Documento di Economia e Finanza 2022 (NADEF) deliberata dal Consiglio dei Ministri il 28 settembre 2022, e recepisce il quadro normativo di riferimento consolidato alla data del 30 settembre 2022. Pertanto, si raccomanda all'Ente di aggiornare tempestivamente le previsioni sui capitoli di bilancio dell'INPS per l'anno 2023 nel primo documento di variazione utile, al fine di recepire gli effetti della normativa emanata successivamente, in particolare delle disposizioni che saranno contenute nella legge di bilancio di previsione dello Stato per l'anno finanziario 2023 e bilancio pluriennale per il triennio 2023-2025.
- ✓ Si raccomanda di proseguire nell'azione di riaccertamento dei residui attivi, intensificando le operazioni di verifica del loro effettivo grado di esigibilità e della sussistenza dei presupposti giuridici e contabili che ne giustifichino il mantenimento, con riguardo alla situazione dei crediti contributivi. Particolare attenzione dovrà essere dedicata alle procedure volte a completare il processo di individuazione dei crediti contributivi di importo residuo fino a 5.000 euro e di portare a compimento l'attività di eliminazione dei ruoli inferiori a 1.000 euro relativamente alle partite affidate a Riscossione Sicilia S.p.A., per le quali non risultano ancora trasmessi i relativi provvedimenti di discarico, nonché di procedere all'eliminazione dei residui attivi oggetto delle disposizioni sul c.d. «saldo e stralcio» (art. 1, commi da 184 a 199, della legge 30 settembre 2018, n. 145).
- ✓ Si rinnova, altresì, la raccomandazione di rafforzare ed intensificare le attività di monitoraggio dello stato amministrativo e di esigibilità dei crediti in gestione diretta ovvero presso l'agente della riscossione, anche al fine di adottare ogni utile iniziativa sia per la rendicontazione puntuale delle singole partite in gestione, che per un'adeguata rappresentazione delle stesse in bilancio.

- ✓ Si raccomanda di continuare a monitorare l'andamento del contenzioso al fine di procedere ai necessari accantonamenti e garantire la congruità del relativo fondo rischi.
- ✓ Con riferimento all'incremento della partecipazione dell'INPS per il 2023 nella società 3-I S.p.A., pari a 236,91 milioni di euro, riferito ai valori del bilancio preventivo assestato 2022 iscritti nel presunto Stato patrimoniale alle voci «Software» e «Macchine ed attrezzature per l'elaborazione automatica dei dati», al netto del relativo fondo di ammortamento, si richiama quanto osservato nella propria Relazione alla nota di assestamento al bilancio preventivo per l'anno 2022, laddove il Collegio ha evidenziato, tra l'altro, la necessità che l'Istituto acquisisca, il parere dei Ministeri vigilanti, in particolare del Dipartimento della Ragioneria generale dello Stato, sulla metodologia applicata per la capitalizzazione, al 1° gennaio 2022, dei costi gravanti su capitoli di parte corrente (5U1104050-00, 5U1104055-01 e 5U1104075-01).
- ✓ In materia di cessione, sia in forma diretta che indiretta, degli immobili da reddito, si richiama il dettato dell'art. 38, comma 2, del decreto-legge 24 aprile 2017, n. 50, convertito, con modificazioni, dalla legge 21 giugno 2017, n. 96.
- ✓ Si raccomanda di eseguire nel corso dell'anno un costante monitoraggio dei flussi di cassa, al fine del corretto aggiornamento del fabbisogno annuale di cassa, di cui all'art. 3, comma 12-bis, del decreto-legge 20 giugno 1996, n. 323, convertito, con modificazioni, dalla legge 8 agosto 1996, n. 425.
- ✓ Si conferma la necessità di intraprendere idonee misure atte a fronteggiare il progressivo peggioramento economico-finanziario e patrimoniale di taluni fondi e gestioni, nonostante alcuni di essi abbiano beneficiato dell'intervento normativo di cui all'art. 1, commi 178 e 179, della legge 27 dicembre 2017, n. 205.



*PREVENTIVO 2023*

*DELLE GESTIONI E FONDI*

*AMMINISTRATI*

## PARTE SECONDA

### 1. Le gestioni ed i fondi amministrati

#### 1.1. Premessa

Nella parte seconda il Collegio effettua un esame dei singoli bilanci delle gestioni e dei fondi amministrati dall'INPS. Nelle seguenti tabelle n. 31/A e n. 31/B sono rappresentati, in sintesi, i risultati economico-patrimoniali delle gestioni e dei fondi relativi all'esercizio 2023, confrontati con i corrispondenti dati del consuntivo 2021 e con le previsioni 2022 aggiornate all'assestamento di bilancio<sup>1</sup>. Di seguito, si formulano alcune osservazioni e considerazioni di carattere generale su talune problematiche relative alle poste contabili che si riflettono sul bilancio, nonché su aspetti amministrativi, organizzativi e gestionali dell'Istituto, con particolare attenzione alle gestioni che presentano un consolidato trend di risultati negativi e che hanno accumulato rilevanti disavanzi patrimoniali.

***Per tali gestioni<sup>2</sup> il Collegio, come già in precedenza osservato, rinnova l'invito all'Istituto a valutare l'opportunità di proporre soluzioni nelle idonee sedi istituzionali, per intervenire sull'attuale quadro normativo al fine di un più razionale assetto delle medesime.***

Come già rappresentato con riguardo ai precedenti documenti contabili, per alcune gestioni, continua a permanere la non completa rispondenza degli importi esposti nei prospetti di dettaglio allegati alle relazioni dei preventivi in esame con quanto indicato nei rispettivi conti economici, a causa della diversa aggregazione delle voci, come per esempio nel FPLD con riferimento ai trasferimenti GIAS.

***Su tale punto il Collegio invita l'Amministrazione a proseguire nelle iniziative dirette a ridurre ulteriormente le difformità riscontrate e ad armonizzare il contenuto degli aggregati di voci riportati nelle tabelle delle relazioni onde fornire un'informativa maggiormente dettagliata e confrontabile. Per il futuro, il Collegio invita l'Amministrazione a fornire, laddove carenti, adeguate informazioni e motivazioni sui valori previsionali che registrano significativi scostamenti rispetto ai dati del preventivo assestato.***

<sup>1</sup> I valori esposti risentono di arrotondamenti all'unità di misura (milioni di euro) utilizzata.

<sup>2</sup> Quali il Fondo di previdenza degli addetti alle abolite imposte di consumo (n. 9), la Gestione speciale per i trattamenti pensionistici già erogati dal soppresso Fondo previdenziale ed assistenziale degli spedizionieri doganali (n. 11), la Gestione speciale di previdenza per i dipendenti dalle imprese esercenti miniere, cave e torbiere (n. 13), la Gestione ad esaurimento del Fondo gas (n. 14), il Fondo di previdenza per il personale del Consorzio autonomo del porto di Genova e dell'Ente autonomo del porto di Trieste (n. 17), il Fondo di previdenza delle iscrizioni collettive (n. 18), l'Assicurazione facoltativa per l'invalidità e la vecchiaia (n. 21), il Fondo per l'erogazione dei trattamenti previdenziali vari (n. 22).

TAB. N. 31/A : ANDAMENTO ECONOMICO-PATRIMONIALE DELLE GESTIONI AMMINISTRATE DALL'ISTITUTO

Numero	GESTIONI	Risultato economico di esercizio			Differenze Previsioni 2023 su Previsioni 2022 Assestate
		CONSUNTIVO 2021	ASSESTATO 2022	PREVISIONI 2023	
		(in milioni di euro)			
	<b>Comparto dei lavoratori dipendenti</b>	<b>14.700</b>	<b>20.777</b>	<b>16.408</b>	<b>-4.369</b>
2	Fondo pensioni lavoratori dipendenti (comprensivo degli ex Fondi sostitutivi trasporti, elettrici e telefonici, INPDAl e AGO INPGI) *	7.735	10.152	4.754	-5.398
3	Gestione prestazioni temporanee ai lavoratori dipendenti **	6.965	10.625	11.654	1.029
	<b>Comparto dei lavoratori autonomi:</b>	<b>-3.231</b>	<b>-3.842</b>	<b>-5.953</b>	<b>-2.111</b>
5	Gestione dei contributi e delle prestazioni previdenziali coltivatori diretti, mezzadri e coloni	-2.911	-2.637	-2.771	-134
6	Gestione dei contributi e delle prestazioni previdenziali artigiani	-5.704	-5.719	-6.385	-666
7	Gestione dei contributi e delle prestazioni previdenziali esercenti attività commerciali	-2.247	-2.951	-3.974	-1.023
8	Gestione per la tutela previdenziale dei lavoratori "parasubordinati"	7.631	7.465	7.177	-288
	<b>Gestioni pensionistiche esclusive dell'AGO</b>	<b>-14.435</b>	<b>-14.931</b>	<b>-18.723</b>	<b>-3.792</b>
44	Gestione speciale di previdenza dei dipendenti dell'amministrazione pubblica (INPDAP)	-14.435	-14.931	-18.723	-3.792
	<b>Fondi di previdenza sostitutivi dell'AGO</b>	<b>-596</b>	<b>-593</b>	<b>-1.006</b>	<b>-413</b>
9	Fondo previdenza imposte di consumo	0	0	0	0
10	Fondo previdenza personale di volo	-227	-212	-244	-32
11	Fondo spedizionieri doganali	0	0	0	0
12	Fondo Ferrovie dello Stato S.p.A.	0	0	0	0
41	Fondo speciale di previdenza per gli sportivi	0	0	0	0
45	Gestione speciale di previdenza e assistenza per i lavoratori dello spettacolo (ENPALS)	328	224	214	-10
42	Gestione speciale di previdenza per il personale delle Poste Italiane S.p.A.	-697	-605	-976	-371
	<b>Gestioni speciali integrative dell'AGO</b>	<b>5</b>	<b>19</b>	<b>3</b>	<b>-16</b>
13	Gestione speciale minatori	-8	-7	-7	0
14	Fondo previdenza gasisti	-9	-8	-8	0
15	Fondo previdenza esattoriali	22	34	18	-16
16	Gestione speciale dipendenti Enti disciolti (evidenza contabile)	0	0	0	0
17	Fondo di previdenza personale porti GE/TS	0	0	0	0
	<b>Altri Fondi o Gestioni</b>	<b>-155</b>	<b>574</b>	<b>344</b>	<b>-230</b>
20	Fondo previdenza clero	-41	-40	-41	-1
18	Fondo previdenza iscrizioni collettive	0	0	0	0
22	Fondo erogazione trattamenti vari	0	0	0	0
31	Fondo solidarietà del personale del credito	-35	2	5	3
32	Fondo solidarietà del personale del credito cooperativo	3	5	5	0
35	Fondo solidarietà del personale già dipendente dall'amministrazione autonoma dei Monopoli di Stato	0	0	0	0
33	Fondo per la copertura assicurativa previdenziale dei periodi non coperti da contribuzione	14	14	14	0
37	Fondo solidarietà del personale addetto al servizio di riscossione dei tributi erariali	-3	0	0	0
38	Fondo solidarietà per il settore del trasporto aereo e del sistema aeroportuale	-116	-268	291	559
39	Fondo solidarietà del personale del gruppo Poste Italiane	16	16	8	-8
43	Fondo solidarietà del personale dipendente dalle imprese assicuratrici e delle società di assistenza	2	7	7	0
46	Fondo di integrazione salariale (già Fondo solidarietà residuale)	-57	795	4	-791
47	Fondo per le politiche attive per il personale delle società del gruppo Ferrovie dello Stato italiane	-20	3	4	1
48	Fondo solidarietà per il personale delle aziende del trasporto pubblico	17	13	15	2
49	Fondo solidarietà del settore marittimo SOLIMARE	1	2	1	-1
50	Fondo di solidarietà bilaterale ormeggiatori e barcaioli dei porti italiani	0	0	0	0
51	Fondo territoriale intersettoriale della Provincia autonoma di Trento -Fondo di solidarietà del Trentino	0	1	2	1
52	Fondo di solidarietà bilaterale della provincia autonoma di Bolzano – Alto Adige	-3	3	4	1
53	Fondo di solidarietà bilaterale per il personale dei servizi ambientali	27	11	14	3
54	Fondo di solidarietà bilaterale per le attività professionali	41	9	9	0
55	Fondo TRIS - Fondo di solidarietà bilaterale per il sostegno del reddito del personale dei settori chimico e farmaceutico	-	1	0	-1
	Altri Fondi e Gestioni minori ***	-1	0	2	2
	<b>TOTALE GESTIONI PREVIDENZIALI</b>	<b>-3.711</b>	<b>2.004</b>	<b>-8.927</b>	<b>-10.931</b>
	Gestione provvisoria ex SCAU ed ex SPORTASS	0	0	0	0
	Fondo di riserva per spese impreviste	0	-173	-850	-677
24/25	G.I.A.S. e Gestione erogazione delle prestazioni invalidi civili	0	0	0	0
	<b>TOTALE COMPLESSIVO</b>	<b>-3.711</b>	<b>1.831</b>	<b>-9.777</b>	<b>-11.608</b>

(\*) Comprende le poste economiche e patrimoniali della Gestione speciale per l'erogazione dei trattamenti pensionistici al personale degli Enti Pubblici Creditizi (n. 4)

(\*\*) Comprende le poste economiche e patrimoniali della Gestione trattamenti disoccupazione frontalieri (n. 23)

(\*\*\*) Comprende le poste economiche e patrimoniali delle seguenti Gestioni: n. 19 (Fondo di previdenza per le persone che svolgono lavori di cura non retribuiti derivanti da responsabilità familiari), n. 21 (Assicurazione facoltativa per l'invalidità e la vecchiaia), n. 26 (Gestione per la riscossione dei contributi del Servizio Sanitario Nazionale), n. 27 (Gestione per la riscossione dei contributi per conto terzi), n. 28 (Gestione per la riscossione dei contributi del Servizio Sanitario Nazionale da destinare allo Stato già di pertinenza delle Regioni e province autonome), n. 29 (Gestione per la riscossione dei contributi di malattia per periodi fino al 31.12.1979, art. 23 quinquies della legge 29.2.1980, n. 33), n. 30 (Gestione per la regolazione dei rapporti debitori verso lo Stato da parte delle Gestioni previdenziali per anticipazioni sul relativo fabbisogno finanziario) e n. 40 (Fondo per l'erogazione ai lavoratori dipendenti del settore privato dei trattamenti di fine rapporto di cui all'art. 2120 del codice civile).  
La gestione n. 34 (Fondo solidarietà personale già dipendente da imprese di assicurazione poste in liquidazione coatta amm.va), pur non presentando uno specifico bilancio, riporta risultati economico-patrimoniali, i cui valori sono raggruppati nella voce "Altri Fondi e Gestioni minori"

TAB. N. 31/B : ANDAMENTO ECONOMICO-PATRIMONIALE DELLE GESTIONI AMMINISTRATE DALL'ISTITUTO (segue)

Numero	GESTIONI	Situazione patrimoniale netta al 31 dicembre		
		CONSUNTIVO 2021	ASSESTATO 2022	PREVISIONI 2023
		(in milioni di euro)		
	<b>Comparto dei lavoratori dipendenti</b>	<b>115.560</b>	<b>140.183</b>	<b>160.549</b>
2	Fondo pensioni lavoratori dipendenti (comprensivo degli ex Fondi sostitutivi trasporti, elettrici e telefonici, INPDAI e AGO INPGI) (A) *	-92.053	-78.118	-69.406
3	Gestione prestazioni temporanee ai lavoratori dipendenti **	207.613	218.301	229.955
	<b>Comparto dei lavoratori autonomi:</b>	<b>-57.876</b>	<b>-61.206</b>	<b>-66.623</b>
5	Gestione dei contributi e delle prestazioni previdenziali coltivatori diretti, mezzadri e coloni (A)	-95.337	-97.825	-100.442
6	Gestione dei contributi e delle prestazioni previdenziali artigiani (A)	-86.981	-92.336	-98.340
7	Gestione dei contributi e delle prestazioni previdenziali esercenti attività commerciali	-20.967	-23.919	-27.892
8	Gestione per la tutela previdenziale dei lavoratori "parasubordinati"	145.409	152.874	160.051
	<b>Gestioni pensionistiche esclusive dell'AGO</b>	<b>-50.703</b>	<b>-65.624</b>	<b>-84.346</b>
44	Gestione speciale di previdenza dei dipendenti dell'amministrazione pubblica (INPDAP)	-50.703	-65.624	-84.346
	<b>Fondi di previdenza sostitutivi dell'AGO</b>	<b>2.300</b>	<b>1.707</b>	<b>701</b>
9	Fondo previdenza imposte di consumo	0	0	0
10	Fondo previdenza personale di volo	-1.608	-1.819	-2.063
11	Fondo spedizionieri doganali	13	13	13
12	Fondo Ferrovie dello Stato S.p.A.	1	1	1
41	Fondo speciale di previdenza per gli sportivi	0	0	0
45	Gestione speciale di previdenza e assistenza per i lavoratori dello spettacolo (ENPALS)	5.880	6.104	6.318
42	Gestione speciale di previdenza per il personale delle Poste Italiane S.p.A.	-1.986	-2.592	-3.568
	<b>Gestioni speciali integrative dell'AGO</b>	<b>580</b>	<b>600</b>	<b>605</b>
13	Gestione speciale minatori (A)	-606	-612	-618
14	Fondo previdenza gasisti	88	80	73
15	Fondo previdenza esattoriali	1.098	1.132	1.150
16	Gestione speciale dipendenti Enti disciolti (evidenza contabile)	0	0	0
17	Fondo di previdenza personale porti GE/TS	0	0	0
	<b>Altri Fondi o Gestioni</b>	<b>949</b>	<b>1.526</b>	<b>1.874</b>
20	Fondo previdenza clero (A)	-2.346	-2.382	-2.419
18	Fondo previdenza iscrizioni collettive	13	13	13
22	Fondo erogazione trattamenti vari (A)	-134	-134	-134
31	Fondo solidarietà del personale del credito	94	96	101
32	Fondo solidarietà del personale del credito cooperativo	76	80	85
35	Fondo solidarietà del personale già dipendente dall'amministrazione autonoma dei Monopoli di Stato	0	0	0
33	Fondo per la copertura assicurativa previdenziale dei periodi non coperti da contribuzione	404	418	432
37	Fondo solidarietà del personale addetto al servizio di riscossione dei tributi erariali	8	8	9
38	Fondo solidarietà per il settore del trasporto aereo e del sistema aeroportuale	918	650	940
39	Fondo solidarietà del personale del gruppo Poste Italiane	149	166	174
43	Fondo solidarietà del personale dipendente dalle imprese assicuratrici e delle società di assistenza	45	53	60
46	Fondo di integrazione salariale (già Fondo solidarietà residuale)	1.510	2.305	2.309
47	Fondo per le politiche attive per il personale delle società del gruppo Ferrovie dello Stato italiane	5	8	12
48	Fondo solidarietà per il personale delle aziende del trasporto pubblico	89	102	117
49	Fondo solidarietà del settore marittimo SOLIMARE	17	19	20
50	Fondo di solidarietà bilaterale ormeggiatori e barcaioli dei porti italiani	0	0	0
51	Fondo territoriale intersettoriale della Provincia autonoma di Trento -Fondo di solidarietà del Trentino	25	26	27
52	Fondo di solidarietà bilaterale della provincia autonoma di Bolzano – Alto Adige	28	31	35
53	Fondo di solidarietà bilaterale per il personale dei servizi ambientali	27	37	51
54	Fondo di solidarietà bilaterale per le attività professionali	41	49	59
55	Fondo TRIS - Fondo di solidarietà bilaterale per il sostegno del reddito del personale dei settori chimico e farmaceutico	-	0	1
	Altri Fondi e Gestioni minori ***	-20	-19	-18
	<b>TOTALE GESTIONI PREVIDENZIALI</b>	<b>10.809</b>	<b>17.186</b>	<b>12.760</b>
	Gestione provvisoria ex SCAU ed ex SPORTASS	39	38	37
	Fondo di riserva per spese impreviste	0	-173	-1.023
24/25	G.I.A.S. e Gestione erogazione delle prestazioni invalidi civili	0	0	0
	<b>TOTALE COMPLESSIVO</b>	<b>10.848</b>	<b>17.051</b>	<b>11.774</b>

(A) La situazione patrimoniale presenta a fine 2022 e 2023 tiene conto dei trasferimenti a titolo definitivo delle anticipazioni di tesoreria previsti dall'art. 1, commi 634 e 635, della legge n. 234/2021

(\*) Comprende le poste economiche e patrimoniali della Gestione speciale per l'erogazione dei trattamenti pensionistici al personale degli Enti Pubblici Creditizi (n. 4)

(\*\*) Comprende le poste economiche e patrimoniali della Gestione trattamenti disoccupazione frontalieri (n. 23)

(\*\*\*) Comprende le poste economiche e patrimoniali delle seguenti Gestioni: n. 19 (Fondo di previdenza per le persone che svolgono lavori di cura non retribuiti derivanti da responsabilità familiari), n. 21 (Assicurazione facoltativa per l'invalidità e la vecchiaia), n. 26 (Gestione per la riscossione dei contributi del Servizio Sanitario Nazionale), n. 27 (Gestione per la riscossione dei contributi per conto terzi), n. 28 (Gestione per la riscossione dei contributi del Servizio Sanitario Nazionale da destinare allo Stato già di pertinenza delle Regioni e province autonome), n. 29 (Gestione per la riscossione dei contributi di malattia per periodi fino al 31.12.1979, art. 23 quinquies della legge 29.2.1980, n. 33), n. 30 (Gestione per la regolazione dei rapporti debitori verso lo Stato da parte delle Gestioni previdenziali per anticipazioni sul relativo fabbisogno finanziario) e n. 40 (Fondo per l'erogazione ai lavoratori dipendenti del settore privato dei trattamenti di fine rapporto di cui all'art. 2120 del codice civile).

La gestione n. 34 (Fondo solidarietà personale già dipendente da imprese di assicurazione poste in liquidazione coatta amm.va), pur non presentando uno specifico bilancio, riporta risultati economico-patrimoniali, i cui valori sono raggruppati nella voce "Altri Fondi e Gestioni minori"



**Il risultato economico di esercizio (al netto delle riserve) delle gestioni previdenziali**, complessivamente considerate, **presenta un saldo negativo di 9.777 milioni di euro**, a fronte del risultato positivo di 1.831 milioni di euro previsto nelle previsioni assestate 2022, con un peggioramento di 11.608 milioni di euro.

Il **comparto dei lavoratori dipendenti**, che raggruppa il Fondo pensioni dei lavoratori dipendenti (incluse le separate contabilità degli ex Fondi trasporti, elettrici, telefonici, INPDAI e, con effetto dal 1° luglio 2022, anche della Gestione sostitutiva dell'AGO INPGI) e la Gestione delle prestazioni temporanee, chiude con un risultato economico di esercizio positivo di 16.408 milioni di euro, a fronte del risultato economico di esercizio positivo di 20.777 milioni di euro delle previsioni assestate 2022. Tale ammontare è costituito dalla somma algebrica del risultato economico positivo del Fondo pensioni lavoratori dipendenti comprensivo delle citate contabilità separate pari a 4.754 milioni di euro (10.152 milioni di euro nelle previsioni definitive 2022) e del risultato economico positivo della Gestione delle prestazioni temporanee pari a 11.654 milioni di euro (10.625 milioni di euro nelle previsioni definitive 2022).

Come evidenziato dall'Amministrazione, il miglioramento del risultato della gestione delle prestazioni temporanee, rispetto al 2022, *"è determinato dal consistente incremento del gettito contributivo (967 mln) e dalla previsione di una riduzione degli assegni per il nucleo familiare riferiti ai figli a carico, sostituiti per l'intero anno dal nuovo assegno unico universale finanziato dallo Stato"*<sup>3</sup>.

Il comparto, nelle previsioni 2023, espone un avanzo patrimoniale di 160.549 milioni di euro, a fronte di un patrimonio netto di 140.183 milioni di euro indicato nella previsione definitiva 2022, per effetto dell'avanzo patrimoniale di 229.955 milioni di euro della Gestione delle prestazioni temporanee, che compensa il deficit patrimoniale di 69.406 milioni di euro del Fondo pensioni lavoratori dipendenti (comprensivo delle separate contabilità).

La previsione per il 2023 conferma il peggioramento rispetto all'esercizio precedente dei risultati di esercizio negativi per i seguenti ex Fondi confluiti nel FPLD: INPDAI, Elettrici, Telefonici e Trasporti.

In negativo risulta anche la Gestione sostitutiva dell'AGO INPGI, per la quale, come illustrato nell'Allegato tecnico, *"nelle more dell'acquisizione da parte dell'Istituto del rendiconto al 30 giugno 2022 e dell'assunzione delle risultanze patrimoniali della gestione trasferita alla medesima data, si è provveduto, sulla base degli elementi informativi in possesso dell'Istituto, a redigere le previsioni riferite all'esercizio 2023, limitatamente agli aspetti principali riguardanti l'accertamento e la riscossione dei contributi, l'erogazione delle prestazioni e gli effetti sulle spese di amministrazione dell'Istituto"*.

3 - Cfr. pagina 112 dell'Allegato tecnico del Direttore generale.

Il **comparto dei lavoratori autonomi**, che raggruppa la Gestione dei contributi e delle prestazioni previdenziali degli artigiani, la Gestione dei contributi e delle prestazioni previdenziali dei commercianti, la Gestione dei coltivatori diretti, coloni e mezzadri e la Gestione per la tutela previdenziale dei lavoratori «parasubordinati», registra un disavanzo economico di esercizio complessivo pari a 5.953 milioni di euro, a fronte del disavanzo di 3.842 milioni di euro indicato nella previsione definitiva 2022, costituito dalla somma algebrica del risultato economico positivo della Gestione dei Parasubordinati per 7.177 milioni di euro e del risultato economico negativo degli Artigiani, Commercianti e CD/CM per 13.130 milioni di euro.

Tale comparto presenta, nel suo insieme, alla fine del 2023, una situazione patrimoniale negativa di 66.623 milioni di euro (disavanzo di 61.206 milioni di euro nella previsione definitiva 2022), per effetto del deficit patrimoniale delle tre gestioni sopra elencate pari a 226.674 milioni di euro, in parte compensato dall'avanzo patrimoniale dei «parasubordinati» di 160.051 milioni di euro.

La **Gestione speciale di previdenza dei dipendenti dell'amministrazione pubblica (ex INPDAP)**, presenta per il 2023 un risultato economico negativo di 18.723 milioni di euro (14.931 milioni di euro di disavanzo nel preventivo assestato 2022) ed un disavanzo patrimoniale previsto per l'esercizio in esame di 84.346 milioni di euro (65.624 milioni di euro di disavanzo nel preventivo assestato 2022).

***Va evidenziato che, sulla situazione patrimoniale complessiva, incide il disavanzo patrimoniale della CPDEL, della CPI e della CPUG, che è stimato in oltre 110 miliardi di euro, in parte compensato dall'avanzo patrimoniale delle altre gestioni (principalmente ENPAS, INADEL, CPS, CTPS e Gestione autonoma delle prestazioni creditizie e sociali) complessivamente stimato in circa 26 miliardi di euro.***

***Inoltre, il Collegio conferma la necessità di intraprendere idonee misure dirette ad arginare il progressivo peggioramento economico e patrimoniale, con particolare riferimento anche alle seguenti gestioni:***

- ***n. 10: Fondo di previdenza per il personale di volo dipendente da aziende di navigazione aerea;***
- ***n. 13: Fondo speciale di previdenza per il personale dipendente da imprese esercenti miniere, cave e torbiere;***
- ***n. 14: Gestione ad esaurimento del Fondo gas;***
- ***n. 19: Fondo di previdenza per le persone che svolgono lavori di cura non retribuiti derivanti da responsabilità familiari;***
- ***n. 20: Fondo di previdenza per il clero secolare e per i ministri di culto delle confessioni religiose diverse dalla cattolica;***

- **n. 21: Assicurazione facoltativa per l'invalidità e la vecchiaia;**
- **n. 22: Fondo per l'erogazione dei trattamenti previdenziali vari (ex personale INCIS, ISES, IACP di Genova);**
- **n. 42: Gestione speciale di previdenza per il personale delle Poste Italiane S.p.A. - art. 7, comma 3, del decreto-legge 31.5.2010, n. 78, convertito dalla legge 30.7.2010, n. 122.**

**Con riferimento, invece, alla situazione economico-patrimoniale e finanziaria della gestione Enti disciolti (Trattamenti pensionistici a carico della soppressa Gestione speciale ex art. 75 del D.P.R. n. 761/1979) e avuto riguardo all'ammontare della partita creditoria nei confronti dello Stato (5.060 milioni di euro), il Collegio, in considerazione del tendenziale incremento e dei riflessi che si potrebbero manifestare sulle consistenze dei residui attivi, invita a valutare il coinvolgimento delle Amministrazioni vigilanti per una soluzione definitiva della questione.**

Si ritiene, infine, opportuno segnalare che, per le gestioni interessate dal fondo svalutazione crediti, valgono le osservazioni e considerazioni già svolte dal Collegio nella parte prima della presente Relazione dedicata al medesimo fondo, alla quale si fa rinvio (cfr. paragrafo 5.1).

Inoltre, con riferimento alle operazioni eseguite per la capitalizzazione del software, in vista della costituzione della società 3-I S.p.A. e del conferimento alla stessa dei beni materiali e immateriali per l'esercizio dell'attività, ai sensi dell'art. 28 del decreto-legge 30 aprile 2022, n. 36, convertito con modificazioni dalla legge 29 giugno 2022, n. 79 (cfr. paragrafo 5.3 della Relazione del Collegio alla nota di assestamento al bilancio di previsione 2022), il Collegio segnala che, dall'esame dei singoli bilanci delle gestioni, l'Amministrazione ha ritenuto di effettuare l'aggiornamento delle consistenze all'inizio dell'esercizio 2022 iscrivendo il valore presunto della voce «software» sulla Gestione delle prestazioni temporanee e sulla Gestione speciale di previdenza dei dipendenti dell'amministrazione pubblica (ex INPDAP), rispettivamente, per 63 milioni di euro e per 9 milioni di euro.

**A tal proposito, preliminarmente il Collegio segnala che la relazione del Direttore generale non esplicita le motivazioni per le quali le suddette consistenze attive siano state ripartite esclusivamente sulle predette gestioni.**

**Inoltre, appare utile rammentare che nella Relazione alla nota di assestamento al bilancio preventivo per l'anno 2022 il Collegio, relativamente alla capitalizzazione del software, aveva rappresentato la necessità di acquisire il parere dei Ministeri vigilanti, in particolare del Dipartimento della Ragioneria generale dello Stato, sulla metodologia applicata, al 1° gennaio 2022, per la capitalizzazione dei costi gravanti su capitoli di parte corrente (5U1104050-00, 5U1104055-01 e 5U1104075-01).**

## 1.2. Fondi di solidarietà

Sul complesso dei Fondi di solidarietà, nelle relazioni del Direttore generale è evidenziato che, a causa dell'emergenza sanitaria da Covid-19, a partire dal 2020 gli interventi legislativi che si sono susseguiti nel corso del periodo 2020-2021 hanno riconosciuto il diritto alla concessione degli assegni ordinari anche al di fuori del regime di cui al decreto legislativo n. 148/2015. In particolare, per i datori di lavoro che hanno dovuto interrompere o ridurre l'attività produttiva per l'emergenza da Covid-19, i suddetti interventi legislativi hanno previsto il finanziamento – a carico del bilancio dello Stato – delle prestazioni a sostegno del reddito e della contribuzione correlata che non sarebbero state autorizzate nel regime ordinario ai sensi del citato decreto legislativo n. 148/2015.

La copertura degli oneri delle prestazioni a sostegno del reddito rientranti, invece, nel regime ordinario, è assicurata a carico dei Fondi di solidarietà di appartenenza (si veda, in particolare, il Fondo di integrazione salariale).

***Si rammenta che l'art. 35 del decreto legislativo 14 settembre 2015, n. 148, ai commi 1 e 2, prevede l'obbligo di bilancio in pareggio e la "costituzione di specifiche riserve finanziarie ed entro i limiti delle risorse già acquisite".***

***Al riguardo, il Collegio ribadisce quanto già evidenziato nelle proprie relazioni ai recenti documenti di bilancio, circa la diversa rappresentazione contabile utilizzata per i fondi di solidarietà istituiti prima dell'entrata in vigore del predetto decreto legislativo n. 148/2015<sup>4</sup>, che, invece, espongono l'avanzo nel patrimonio netto.***

---

4 - Quali il Fondo di solidarietà per la riconversione e riqualificazione professionale, per il sostegno dell'occupazione e del reddito del personale del credito, ai sensi dell'art. 3 della legge 28 giugno 2012, n. 92 (n. 31), il Fondo di solidarietà per il sostegno dell'occupabilità, dell'occupazione e del reddito del personale del credito cooperativo (n. 32), il Fondo di solidarietà per il sostegno del reddito, dell'occupazione e della riconversione e riqualificazione professionale del personale addetto al servizio di riscossione dei tributi erariali e degli altri enti pubblici di cui al D.Lgs. 13 aprile 1999, n. 112 (n. 37), il Fondo di solidarietà per il settore del trasporto aereo e del sistema aeroportuale (n. 38), il Fondo di solidarietà per il sostegno del reddito, dell'occupazione e della riconversione e riqualificazione professionale del personale del gruppo Poste Italiane (n. 39) e il Fondo intersettoriale di solidarietà per il sostegno del reddito, dell'occupazione e della riconversione e riqualificazione professionale del personale dipendente dalle imprese assicuratrici e delle società di assistenza (n. 43).

**INPS - Collegio Sindacale****2 Fondo pensioni lavoratori dipendenti****Relazione al bilancio preventivo 2023**

La legge 30 dicembre 2021, n. 234 ha stabilito all'articolo 1, commi 103-118, che la funzione previdenziale svolta dall'Istituto nazionale di previdenza dei giornalisti italiani «Giovanni Amendola» (INPGI) ai sensi dell'articolo 1 della legge n. 1564 del 20 dicembre 1951, in regime sostitutivo delle corrispondenti forme di previdenza obbligatoria, fosse trasferita - con effetto dal 1° luglio 2022 e limitatamente alla gestione sostitutiva - all'Istituto nazionale della Previdenza sociale (INPS).

Pertanto da allora sono iscritti al Fondo pensioni lavoratori dipendenti, i giornalisti professionisti, i pubblicisti e i praticanti titolari di un rapporto di lavoro subordinato di natura giornalistica, mentre sono iscritti alla contabilità separata di nuova istituzione nell'ambito dello stesso Fondo pensioni lavoratori dipendenti, i titolari di posizioni assicurative e titolari di trattamenti pensionistici diretti e ai superstiti già iscritti alla data del 30 giugno 2022 presso la Gestione sostitutiva dell'INPGI.

L'Istituto, nelle more dell'acquisizione del rendiconto al 30 giugno 2022 e dell'assunzione delle risultanze patrimoniali della gestione trasferita alla medesima data, ha provveduto, sulla base degli elementi informativi in proprio possesso, a redigere le previsioni riferite al esercizio 2023, limitatamente agli aspetti principali riguardanti l'accertamento e la riscossione dei contributi, l'erogazione delle prestazioni e gli effetti sulle spese di amministrazione dell'Istituto, mediante la valorizzazione, a livello economico e finanziario, di capitoli già in uso nella contabilità dell'Istituto, riferiti alla generalità delle gestioni amministrate dall'Istituto, nei quali pertanto sono confluiti anche i dati previsionali concernenti la nuova contabilità separata del FPLD.

Avuto riguardo, invece, ai fenomeni concernenti la riduzione dei trattamenti pensionistici di anzianità erogati dalla gestione sostitutiva dell'AGO INPGI, i proventi derivanti dal divieto di cumulo tra le prestazioni non pensionistiche e redditi da lavoro- INPGI, la riscossione delle rate di mutui e di prestiti concessi agli iscritti della gestione sostitutiva dell'AGO - INPGI, nella Relazione è rappresentato che l'assenza di elementi informativi, di dati desunti dalla contabilità o dai flussi di cassa nonché, con riferimento ai mutui e ai prestiti, di presupposti indispensabili, come l'acquisizione dei cespiti e dei relativi piani di ammortamento, non ne ha consentito la valorizzazione già a partire dal preventivo 2023.

ooo

Le previsioni relative all'anno 2023 della gestione in esame presentano un risultato di esercizio positivo di 4.754 milioni di euro, a fronte del risultato di esercizio positivo di 10.152 mln delle previsioni assestate 2022, con un peggioramento di 5.398 milioni di euro ed un disavanzo patrimoniale netto di 69.406 milioni di euro, come da prospetto.

Come riportato nella Relazione del Direttore generale, *"Il ripiano delle anticipazioni di bilancio, pari a 28.755 mln, evidenzia la quota parte delle anticipazioni di bilancio concesse dallo Stato ai sensi dell'art.35, comma 3, della legge 448/1998, attribuita alla gestione a titolo definitivo così come quantificata dalla Conferenza dei Servizi ai sensi dell'art.1 commi 178 e 179 della legge 27 dicembre 2017, n.205"*. Inoltre, sul patrimonio netto incide il trasferimento *"a titolo definitivo da parte dello Stato per la copertura finanziaria delle anticipazioni effettuate dalla Tesoreria centrale dello Stato ai sensi dell'art. 16 della legge n. 370/1974 per un importo pari a 7.742 mln"* (cfr., altresì, par.5.1 della "Relazione del Collegio dei sindaci al Bilancio preventivo per l'anno 2023").

Descrizione	Consuntivo 2021	Previsioni 2022 Assestate	Previsioni 2023	Variazioni	
				assolute	%
	in milioni di euro				
Disavanzo patrimoniale netto all'inizio dell'esercizio	-99.788	-92.053	-78.118	13.935	-15,14%
Valore della produzione	129.801	138.487	142.535	4.048	2,92%
Costo della produzione	-122.004	-128.348	-137.733	-9.385	7,31%
Differenza	7.797	10.139	4.802	-5.337	-52,64%
Proventi e oneri finanziari	-40	-41	-43	-2	4,88%
Rettifiche di valore di attività finanziarie	0	0	0	0	---
Proventi e oneri straordinari	12	89	29	-60	-67,42%
Imposte di esercizio	-34	-35	-35	0	---
Risultato d'esercizio *	7.735	10.152	4.754	-5.398	-53,17%
Ripiano delle anticipazioni di bilancio **		3.783	3.959		
Disavanzo patrimoniale netto alla fine dell'esercizio	-92.053	-78.118	-69.406	8.712	-11,15%

\* Al netto delle assegnazioni a riserve obbligatorie e derivanti da legge pari a 3.955 milioni di euro per il 2023

\*\* Il valore è comprensivo del trasferimento a titolo definitivo delle anticipazioni di tesoreria previsto dall'art. 1 commi 634 e 635 della legge n. 234/2021 (legge di bilancio 2022)

Al fine di una più immediata comprensione delle poste previsionali del Fondo, si rappresentano, nel seguente prospetto le risultanze del FPLD (separato dalle evidenze contabili confluite nello stesso - ex Fondi Trasporti, Elettrici, Telefonici, INPDAI ed INPGI) e della Gestione nel suo complesso.

Descrizione	Risultato di esercizio		Differenze	Situazione patrimoniale		Differenze
	Assestato 2022	Preventivo 2023		Assestato 2022	Preventivo 2023	
	in milioni di euro					
FPLD	19.533	15.251	-4.282	45.332	64.144	18.812
ex F.do Trasporti	-930	-1.030	-100	-19.926	-20.862	-936
ex F.do Elettrici	-2.319	-2.502	-183	-35.300	-37.703	-2.403
ex F.do Telefonici	-1.473	-1.632	-159	-14.581	-16.214	-1.633
ex INPDAI	-4.504	-5.014	-510	-53.488	-58.296	-4.808
INPGI AGO	-155	-319	-164	-155	-474	-319
Totale FPLD	10.152	4.754	-5.398	-78.118	-69.406	8.712

**Come già rappresentato nei precedenti esercizi, si osserva che il risultato economico complessivo del Fondo continua a risentire dello squilibrio gestionale delle separate evidenze contabili (ex Fondi Trasporti, Elettrici, Telefonici, INPDAI ed INPGI), i cui disavanzi di esercizio, complessivamente pari a 10.497 milioni di euro,**

***ridimensionano l'avanzo di esercizio del FPLD al netto delle predette contabilità separate, pari a 15.251 milioni di euro.***

Con riguardo ai singoli valori di bilancio della gestione in esame, il Collegio ritiene di evidenziare i seguenti aspetti.

## **GESTIONE ECONOMICA**

### **Valore della produzione**

- *Proventi e corrispettivi per la produzione delle prestazioni e/o servizi*  
Nell'ambito di tale posta, si evidenzia la somma di 127.695 milioni di euro a titolo di Aliquote contributive a carico dei datori di lavoro e/o degli iscritti, con un incremento di 4.645 milioni di euro rispetto all'assestato 2022, da attribuire, come si evince dalla relazione del Direttore generale, "*all'incremento dell'occupazione alle dipendenze e delle retribuzioni lorde per dipendente riportati nel quadro macro-economico di riferimento per l'anno 2023*".

Tale incremento risulta dalla somma algebrica dei maggiori contributi relativi al FPLD al netto delle contabilità separate (+4.607 milioni di euro) ed all'INPGI AGO (+155 milioni di euro) e del minore gettito contributivo delle separate contabilità (-116 milioni di euro).

Si osservano, inoltre, le Quote di partecipazione degli iscritti all'onere di specifiche gestioni per 534 milioni di euro (+5 milioni di euro rispetto alle previsioni assestate 2022).

Il predetto importo di 534 milioni è riferibile a:

- riserve, valori capitali e di riscatto ai fini pensionistici (304 milioni di euro);
- contributi per prosecuzione volontaria (129 milioni di euro);
- proventi per divieto di cumulo (101 milioni di euro).

- *Altri ricavi e proventi*

Tali poste, iscritte in bilancio per 14.325 milioni di euro (-604 milioni di euro rispetto alle previsioni assestate 2022), comprendono principalmente:

1. I Trasferimenti dalla Gestione degli interventi assistenziali e di sostegno alle gestioni previdenziali per 5.808 milioni di euro (5.549 milioni di euro nell'assestato 2022), dettagliati nell'allegato 11 della relazione del Direttore generale sulla gestione in esame, di cui:
  - ✓ 5.022 milioni di euro relativi alla copertura del mancato gettito contributivo a seguito di esoneri previsti da varie disposizioni normative in favore di categorie e settori produttivi (+266 milioni di euro rispetto all'assestato 2022);
  - ✓ 720 milioni di euro a titolo di altre coperture figurative fiscalizzate e coperture di minori entrate;

- ✓ 66 milioni di euro per copertura oneri diversi (stesso dato rispetto all'assestato 2022).
- 2. I Valori di copertura di periodi assicurativi, per 8.255 milioni di euro relativi alla copertura figurativa di periodi indennizzati con trattamento speciale di disoccupazione, trattamento di integrazione salariale straordinaria e di mobilità (-870 milioni di euro rispetto all'assestato 2022).
- 3. Il Trasferimento di Fondi speciali di previdenza L. 41/86 per 10 milioni di euro (dato pressoché invariato rispetto all'assestato 2022).
- 4. I Trasferimenti da parte di altri enti del settore pubblico, per 2 milioni di euro (stesso dato nell'assestato 2022).
- 5. Le Entrate non classificabili per 250 milioni di euro (242 milioni di euro nelle previsioni assestate 2022).

***Il Collegio evidenzia che i trasferimenti dalla GIAS e da altre gestioni dell'INPS, di cui all'allegato n. 11 alla relazione del preventivo in esame, trovano una diversa esposizione contabile nel conto economico della gestione, nel quale le voci, all'interno della categoria "Altri ricavi e proventi", vengono aggregate per contributo di solidarietà, Trasferimenti da GIAS e Valori di copertura di periodi assicurativi. Al riguardo, si rinvia a quanto osservato nelle premesse della parte seconda della presente Relazione.***

### **Costo della produzione**

- *Costi per l'acquisto di materie prime, sussidiarie, consumo e merci*  
 Nell'ambito di tale posta, si evidenziano le Spese per prestazioni per complessivi 132.836 milioni di euro (122.734 milioni di euro nell'assestato 2022) che attengono quasi per intero alle rate di pensione (132.197 milioni di euro), che aumentano di 9.785 milioni di euro rispetto all'esercizio precedente.  
 Tale valutazione tiene conto dell'aumento del valore medio delle prestazioni in pagamento, considerando anche il meccanismo di perequazione annua delle pensioni a decorrere dal primo gennaio 2023 in base al tasso previsto del 7,0%.  
 L'onere in parola è iscritto al netto della quota di natura assistenziale a carico della G.I.A.S. (art. 37 della legge n. 88/89), la quale, per l'anno in esame, risulta pari a 31.651 milioni di euro, a cui è stata aggiunta, come si evince dalla relazione del Direttore generale, la quota relativa all'assegno per il nucleo familiare posto a carico della PTLD per un importo pari a 397 milioni di euro.

Si osservano, inoltre, le Poste correttive e compensative di uscite correnti per 750 milioni di euro (in diminuzione di 53 milioni di euro rispetto al 2022) relative al recupero di prestazioni da effettuare nel corso dell'anno.



➤ *Ammortamenti e svalutazioni*

È stata stimata in 2.643 milioni di euro l'assegnazione al Fondo svalutazione dei crediti contributivi (3.443 milioni di euro nell'assestato 2022). Il presunto importo, al fine di adeguarne la consistenza al presumibile valore di realizzo degli stessi, tiene conto delle percentuali di svalutazione fissate con determinazione del Direttore generale n. 309 del 8 novembre 2022<sup>1</sup>, come da tabella seguente:

Periodi	Crediti verso le aziende tenute alla presentazione della denuncia a mezzo DM	Crediti verso datori di lavoro del settore agricolo
Fino al 2018	99,00%	99,00%
2019	91,71%	91,71%
2020	75,56%	75,56%
2021	54,53%	54,53%
2022	30,35%	30,35%
2023	13,30%	13,30%

Con riferimento alla citata determinazione si rinvia a quanto osservato nel paragrafo 5.1 della parte prima della Relazione generale.

➤ *Oneri diversi di gestione*

In tale posta si evidenziano i Trasferimenti passivi pari a 833 milioni di euro (+30 milioni di euro rispetto all'assestato 2022), attribuibili:

- ✓ ai trasferimenti a favore dello Stato (371 milioni di euro);
- ✓ alle contribuzioni a favore di Istituti di patronato (249 milioni di euro);
- ✓ alle somme da trasferire ad altri Enti di previdenza per valori di copertura di periodi assicurativi (210 milioni di euro);
- ✓ ai trasferimenti per finanziamento della Commissione di vigilanza sui fondi pensione ai sensi dell'art. 59, co.39, Legge n. 449/1997 per 2 milioni di euro (invariati rispetto all'anno precedente).

Sono inoltre iscritte Spese di amministrazione<sup>2</sup> per 1.230 milioni di euro, con un aumento di 16 milioni di euro rispetto all'assestato 2022.

## **Proventi ed oneri finanziari**

➤ *Interessi passivi ed altri oneri finanziari*

Risultano pari a complessivi 43 milioni di euro, di cui 42 milioni di euro per Perdita della gestione immobiliare.

1 - In attuazione dell'art. 59 del Regolamento di amministrazione e contabilità.

2 - Le spese di amministrazione sostenute dall'Istituto vengono successivamente ripartite tra le gestioni ai sensi dell'art. 57 del Regolamento di contabilità.

## SITUAZIONE PATRIMONIALE

Per quanto concerne la situazione patrimoniale, si riscontra un totale dell'attivo di 93.431 milioni di euro, un totale del passivo di 162.837 milioni di euro, con un disavanzo patrimoniale netto alla fine dell'anno di 69.406 milioni di euro, quale somma algebrica di 88.962 milioni di euro per le riserve legali, 36.497 milioni di euro a titolo di ripiano delle anticipazioni di bilancio, 195.663 milioni di euro di disavanzo degli esercizi precedenti e 798 milioni di euro di avanzo di esercizio.

Al riguardo, si precisa che l'incidenza dei cinque fondi con evidenza contabile separata, sul complessivo deficit patrimoniale netto, è pari al 192,41% con un aumento di 34,38 punti percentuali rispetto all'assestato 2022 (158,03%).

### Attivo

#### ➤ *Immobilizzazioni*

Si riscontra un ammontare complessivamente pari a 762 milioni di euro (+2 milioni di euro rispetto all'assestato 2022), di cui 691 milioni di euro riguardano le Immobilizzazioni materiali e 71 milioni di euro le Immobilizzazioni finanziarie.

#### ➤ *Attivo Circolante*

Tale voce è indicata in bilancio per 74.624 milioni di euro al netto dei fondi svalutazione crediti pari a 56.176 milioni di euro, ed è costituita quasi esclusivamente dai Residui Attivi ed in particolare dai Crediti verso gli iscritti, soci e terzi, tra i quali si evidenziano:

- 64.610 milioni di euro per i Crediti per aliquote contributive a carico dei datori di lavoro e/o degli iscritti, rettificati dal Fondo svalutazione crediti contributivi per 55.645 milioni di euro;
- 1.218 milioni di euro per i Crediti per poste correttive e compensative di spese correnti, rettificati dal Fondo svalutazione crediti per prestazioni da recuperare per 531 milioni di euro;
- 222 milioni di euro per i Crediti per entrate non classificabili in altre voci.

### Passivo

Si evidenzia, come anticipato in premessa, un trasferimento a titolo definitivo da parte dello Stato per la copertura finanziaria delle anticipazioni effettuate dalla Tesoreria centrale dello Stato ai sensi dell'art. 16 della legge n. 370/1974 per un importo pari a 7.742 mln.

#### ➤ *Debiti*

Si riscontra un ammontare complessivamente pari a 162.386 milioni di euro, tra cui si evidenzia:

- il debito per Rapporti diretti di c/c tra gestioni e tra le gestioni e le separate contabilità per 134.540 milioni di euro (+10.056 milioni di euro rispetto all'assestato 2022);

- il debito per Anticipazioni dello Stato alle gestioni previdenziali ex art. 35, commi 3 e 4, della legge n. 448/1998 (Gestione rapporti debitori verso lo Stato) per 23.078 milioni di euro (20.357 milioni di euro nell'assestato 2022), relativo ai trasferimenti dello Stato usufruiti a titolo anticipatorio dalle separate contabilità del Fondo pensioni a parziale copertura del loro fabbisogno<sup>3</sup>;
- il debito per le spese per prestazioni istituzionali per 3.187 milioni di euro;
- il debito per oneri finanziari per 1.288 milioni di euro.

***Il risultato economico della Gestione, stimato in 4.754 milioni di euro, è rappresentato dalla somma algebrica del risultato positivo del FPLD (pari a 15.251 milioni di euro) e dei disavanzi di esercizio (pari ad un totale di 10.497 milioni di euro) delle cinque evidenze contabili deficitarie (ex Fondi Trasporti, Elettrici, Telefonici, INPDAI e INPGI AGO).***

***Queste ultime, pur generando il 2,55% dei contributi (3.255 milioni di euro), producono una spesa per prestazioni di 13.815 milioni di euro, che costituisce il 10,40% del complessivo onere della Gestione; peraltro, il numero delle prestazioni (396.671) rappresenta soltanto il 4,91% del totale dei trattamenti esistenti al 31.12.2023 nel FPLD (cfr. tabella n. 7 della Relazione del Consiglio di Amministrazione).***

***Il Collegio, inoltre, evidenzia che rispetto al predetto risultato di esercizio positivo, in considerazione delle riserve legali, assegnate nel 2023 per 3.955 milioni di euro ai sensi della vigente normativa, la gestione presenta un avanzo economico dell'esercizio, esposto nei prospetti di bilancio del FPLD complessivamente inteso, pari a 798 milioni di euro, in diminuzione rispetto alle previsioni del bilancio assestato del 2022 di 5.844 milioni di euro.***

***Al riguardo, il Collegio nel ribadire l'esigenza di mantenere un costante monitoraggio dell'andamento economico-patrimoniale degli ex Fondi confluiti, nonché del Fondo nel suo complesso, con riferimento alle problematiche relative all'equilibrio di bilancio, rinvia a quanto già rappresentato nelle premesse della parte seconda della presente Relazione.***

A conclusione dell'esame del presente preventivo e sulla base delle osservazioni e delle segnalazioni precedentemente svolte, il Collegio ritiene che lo stesso possa essere approvato.

---

<sup>3</sup> - Ai fini dell'attribuzione alle gestioni previdenziali delle anticipazioni, l'Istituto ha previsto dei criteri, fissati dal C.I.V. (delibera n. 7 del 9.5.2000) e dal c.d.a. (delibera n. 349 del 27.6.2000) che hanno stabilito la copertura, in via prioritaria, del fabbisogno finanziario delle gestioni confluite nel FPLD (ex Fondi trasporti, elettrici, telefonici e INPDAI) e, solo subordinatamente, delle restanti gestioni previdenziali.

## INPS – Collegio Sindacale

**3 Gestione prestazioni temporanee ai lavoratori dipendenti****Relazione al bilancio preventivo 2023**

Le previsioni relative all'anno 2023 della Gestione prestazioni temporanee ai lavoratori dipendenti presentano un risultato economico di esercizio positivo di 11.654 milioni di euro, con un aumento di 1.029 milioni di euro rispetto alle previsioni assestate 2022, ed un avanzo patrimoniale di 229.955 milioni di euro, comprensivo della consistenza delle riserve obbligatorie (pari a 277 milioni di euro). Si segnala che la situazione patrimoniale al 1/1/2022 differisce da quella al 31/12/2021 (consuntivo 2021) in virtù dell'aggiornamento dei valori relativi alle immobilizzazioni immateriali in vista della costituzione della società 3-I S.p.A. e del conferimento alla stessa dei beni materiali e immateriali per l'importo di 63 milioni di euro (cfr. par. 1.1 della parte seconda della Relazione generale).

Descrizione	Consuntivo 2021	Previsioni 2022 Assestate	Previsioni 2023	Variazioni	
				assolute	%
	in milioni di euro				
Avanzo patrimoniale netto all'inizio dell'esercizio *	200.649	207.676	218.301	10.625	5,12%
Valore della produzione	26.002	28.024	29.111	1.087	3,88%
Costo della produzione	-19.017	-17.382	-17.441	-59	0,34%
Differenza	6.985	10.642	11.670	1.028	9,66%
Proventi e oneri finanziari	1	2	1	-1	-50,00%
Rettifiche di valore di attività finanziarie	0	0	0	0	---
Proventi e oneri straordinari	-1	2	4	2	100,00%
Imposte di esercizio	-20	-21	-21	0	---
Risultato d'esercizio	6.965	10.625	11.654	1.029	9,68%
Avanzo patrimoniale netto alla fine dell'esercizio *	207.613	218.301	229.955	11.654	5,34%

\* Il risultato patrimoniale è al lordo delle riserve obbligatorie di cui all'art. 8 della legge n. 147/97 a garanzia dell'erogazione dei trattamenti speciali di disoccupazione ai lavoratori frontalieri italiani in Svizzera.

Con riguardo ai singoli valori di bilancio della gestione in esame, il Collegio ritiene di evidenziare i seguenti aspetti.

**GESTIONE ECONOMICA****Valore della produzione**

- *Proventi e corrispettivi per la produzione delle prestazioni e/o servizi*  
Nell'ambito di tale posta si evidenzia la somma di 26.675 milioni di euro a titolo di Aliquote contributive a carico dei datori di lavoro e/o degli iscritti (+967 milioni di euro rispetto alle previsioni assestate 2022).  
Tale aumento, come si evince dalla relazione del Direttore generale, "è da ascrivere anche all'effetto delle valutazioni contenute nel quadro macroeconomico della Nota di aggiornamento al Documento

di Economia e Finanza 2022 deliberata il 28 settembre 2022" dal Consiglio dei ministri.

La tabella seguente rappresenta la composizione del gettito contributivo per tipologia, riportando i valori al netto dei ratei attivi iniziali e finali dell'esercizio.

Gettito contributivo suddiviso per trattamenti	Assestato	Preventivo	Variazioni	
	2022	2023	assolute	%
	(importi in milioni di euro)			
Trattamenti di famiglia	8.057	8.388	331	4,11%
Trattamenti di integrazione salariale	3.275	3.336	61	1,86%
Trattamenti di disoccupazione	195	191	-4	-2,05%
Trattamenti di ASpl/mini ASpl/NASpl	6.234	6.487	253	4,06%
Trattamenti economici di malattia e maternità	7.178	7.473	295	4,11%
Trattamenti di fine rapporto	766	797	31	4,05%
Fondo garanzia art. 16 c. 2 lett. a) D. lgs 252/05	3	3	0	---
<b>TOTALE</b>	<b>25.708</b>	<b>26.675</b>	<b>967</b>	<b>3,76%</b>

➤ *Altri ricavi e proventi*

Tali poste, iscritte in bilancio per 2.546 milioni di euro (2.427 milioni di euro nelle previsioni assestate 2022), riguardano principalmente i Trasferimenti dalla GIAS, ad integrazione di minori entrate per effetto di disposizioni legislative, per 2.510 milioni di euro.

### Costo della produzione

➤ *Costi per l'acquisto di materie prime, sussidiarie, consumo e merci*  
Nell'ambito di tale posta si evidenziano:

1. le Spese per prestazioni, che ammontano a complessivi 13.464 milioni di euro (-40 milioni di euro rispetto alle previsioni assestate 2022), attengono, come può evincersi dal prospetto seguente, ad una gamma diversificata di trattamenti aventi, quale comune denominatore, la temporaneità e la destinazione a beneficio dei lavoratori o ex lavoratori dipendenti.

Prestazioni	Assestato	Preventivo	Variazioni	
	2022	2023	assolute	%
	(importi in milioni di euro)			
Trattamenti di famiglia	1.437	1.085	-352	-24,50%
Trattamenti di integrazione salariale	665	680	15	2,26%
Trattamenti di disoccupazione	1.257	1.245	-12	-0,95%
Trattamenti di ASpl/mini ASpl/NASpl	4.794	5.051	257	5,36%
Trattamenti economici di malattia e maternità	4.739	4.763	24	0,51%
Trattamenti di fine rapporto e vari	612	640	28	4,58%
<b>TOTALE</b>	<b>13.504</b>	<b>13.464</b>	<b>-40</b>	<b>-0,30%</b>

Nella relazione del Direttore generale è specificato che "la diminuzione della spesa per i trattamenti di famiglia risente dell'introduzione dell'assegno unico universale posto integralmente a carico dello Stato".

2. le poste correttive e compensative delle uscite correnti, stimate in 727 milioni di euro (uguali nell'assestato 2022) riguardano, quasi esclusivamente, i recuperi di prestazioni indebite che verranno accertati nell'esercizio.

➤ *Ammortamenti e svalutazioni*

È stata stimata in 452 milioni di euro l'assegnazione al Fondo svalutazione dei crediti contributivi (418 milioni di euro nelle previsioni definitive 2022). Il presunto importo, al fine di adeguarne la consistenza al presumibile valore di realizzo degli stessi, tiene conto delle percentuali di svalutazione fissate con determinazione del Direttore generale n. 309 del 8 novembre 2022<sup>1</sup>, come da tabella seguente:

Periodi	Crediti verso le aziende tenute alla presentazione della denuncia a mezzo DM	Crediti verso datori di lavoro del settore agricolo
Fino al 2018	99,00%	99,00%
2019	91,71%	91,71%
2020	75,56%	75,56%
2021	54,53%	54,53%
2022	30,35%	30,35%
2023	13,30%	13,30%

Con riferimento alla citata determinazione si rinvia a quanto osservato nel paragrafo 5.1 della parte prima della Relazione generale.

➤ *Oneri diversi di gestione*

Tale posta è composta principalmente:

1. dai Valori di copertura di periodi assicurativi per 3.346 milioni di euro (+58 milioni di euro rispetto all'assestato 2022). Nella Relazione del Direttore generale è specificato che l'aumento è da attribuire prevalentemente alle prestazioni di cassa integrazione e di NASpI;
2. dai Trasferimenti passivi per complessivi 81 milioni di euro (79 milioni di euro nell'assestato 2022), di cui – come si evince dalla relazione del Direttore generale - 51 milioni di euro da trasferire agli Istituti di patronato, 30 milioni di euro ai fondi di previdenza complementare.
3. dalle Spese di amministrazione<sup>2</sup>, per complessivi 691 milioni di euro, con una diminuzione di 7 milioni di euro rispetto all'assestato 2022.

1 - In attuazione dell'art. 59 del Regolamento di amministrazione e contabilità.

2 - Le spese di amministrazione sostenute dall'Istituto vengono successivamente ripartite tra le gestioni ai sensi dell'art. 57 del Regolamento di contabilità.

**Proventi ed oneri finanziari**➤ *Altri proventi finanziari*

Tali poste, iscritte in bilancio per un importo pari a 1 milione di euro, sono costituite principalmente dai Redditi degli investimenti patrimoniali (dato in lieve diminuzione rispetto all'assestato 2022).

**Proventi ed oneri straordinari**

Iscritti in bilancio per 4 milioni di euro, sono costituiti quasi esclusivamente dal plusvalore degli immobili per 3 milioni di euro.

**SITUAZIONE PATRIMONIALE**

Per quanto concerne la situazione patrimoniale, si riscontra un totale dell'attivo di 233.221 milioni di euro, un totale del passivo di 3.266 milioni di euro ed una consistenza patrimoniale netta al 31 dicembre pari a 229.955 milioni di euro. Si evidenziano le seguenti componenti.

**Attivo**➤ *Immobilizzazioni*

Tale posta, iscritta in bilancio per 288 milioni di euro, riguarda principalmente le Immobilizzazioni finanziarie a titolo di Quota di partecipazione ad investimenti patrimoniali unitari per 217 milioni di euro, le Immobilizzazioni materiali e, in particolare, la Quota di partecipazione all'acquisizione di immobili strumentali adibiti ad uffici per 65 milioni di euro, che rappresenta la quota parte del valore degli immobili strumentali evidenziato nel bilancio generale dell'Istituto, nonché i Crediti diversi per 3 milioni di euro.

➤ *Attivo Circolante*

Complessivamente pari a 229.517 milioni di euro è costituito da:

1. Residui attivi per 2.737 milioni di euro (indicati in bilancio al netto dei fondi svalutazione crediti), afferenti ai Crediti verso gli iscritti, soci e terzi, tra i quali si evidenziano:
  - 9.942 milioni di euro per i crediti per aliquote contributive a carico dei datori di lavoro e/o degli iscritti, rettificati dal Fondo svalutazione crediti contributivi per 7.899 milioni di euro;
  - 946 milioni di euro relativi ai crediti per poste correttive e compensative di spese correnti, rettificati dal Fondo svalutazione crediti per prestazioni da recuperare per 305 milioni di euro;
  - 43 milioni di euro per i crediti per entrate non classificabili in altre voci;
  - 10 milioni di euro per i crediti per trasferimenti da parte delle Regioni.

2. Disponibilità liquide pari a 226.780 milioni di euro rappresentati da:
- Rapporti di c/c tra le gestioni e la gestione per la produzione dei servizi per 156.245 milioni di euro (+22.423 milioni di euro rispetto all'assestato 2022);
  - Rapporti diretti di c/c tra gestioni e tra le gestioni e le separate contabilità per 70.535 milioni di euro (-11.172 milioni di euro rispetto al 2022) relativi alle anticipazioni effettuate alle gestioni deficitarie dell'Istituto.

**Passivo**

➤ *Debiti*

Tale voce risulta pari a 1.092 milioni di euro (+2 milioni di euro rispetto al dato 2022) riferibili principalmente ai Debiti per le spese per prestazioni istituzionali per 769 milioni di euro e ai Debiti per oneri finanziari per 241 milioni di euro.

A conclusione dell'esame del presente preventivo, il Collegio ritiene che lo stesso possa essere approvato.



## INPS - Collegio Sindacale

### 5 Gestione dei contributi e delle prestazioni previdenziali dei coltivatori diretti, coloni e mezzadri

#### Relazione al bilancio preventivo 2023

Le previsioni relative all'anno 2023 della gestione presentano un risultato economico di esercizio negativo di 2.771 milioni di euro, con un peggioramento di 134 milioni di euro rispetto alla previsione definitiva 2022.

Come riportato nella Relazione del Direttore generale, *"per effetto di tale risultato di esercizio il disavanzo patrimoniale al 31 dicembre 2023 è di 100.441,925 mln, importo che risente del contributo per il ripiano delle anticipazioni di bilancio, pari a 5.959,502 mln e del trasferimento a titolo definitivo da parte dello Stato per la copertura finanziaria delle anticipazioni effettuate dalla Tesoreria centrale dello Stato per 303,446 mln"* (cfr., altresì, par.5.1 della "Relazione del Collegio dei sindaci al Bilancio preventivo per l'anno 2023").

Quanto sopra è illustrato nel prospetto seguente.

Descrizione	Consuntivo 2021	Previsioni 2022 Assestate	Previsioni 2023	Variazioni	
				assolute	%
	in milioni di euro				
Disavanzo patrimoniale netto all'inizio dell'esercizio	-92.427	-95.337	-97.826	-2.489	2,61%
Valore della produzione	1.324	1.270	1.316	46	3,62%
Costo della produzione	-4.231	-3.903	-4.083	-180	4,61%
Differenza	-2.907	-2.633	-2.767	-134	5,09%
Proventi e oneri finanziari	0	-1	-1	0	---
Rettifiche di valore di attività finanziarie	0	0	0	0	---
Proventi e oneri straordinari	0	0	0	0	---
Imposte di esercizio	-3	-3	-3	0	---
Risultato d'esercizio	-2.910	-2.637	-2.771	-134	5,08%
Ripiano delle anticipazioni di bilancio *		148	155		---
Disavanzo patrimoniale netto alla fine dell'esercizio	-95.337	-97.826	-100.442	-2.616	2,67%

\* Il valore è comprensivo del trasferimento a titolo definitivo delle anticipazioni di tesoreria previsto dall'art. 1 commi 634 e 635 della legge n. 234/2021 (legge di bilancio 2022)

Con riguardo ai singoli valori di bilancio della gestione in esame, il Collegio ritiene di evidenziare i seguenti aspetti.

### GESTIONE ECONOMICA

#### Valore della produzione

- *Proventi e corrispettivi per la produzione delle prestazioni e/o servizi*  
Nell'ambito di tale posta, si evidenzia la somma di 1.316 milioni di euro a titolo di Aliquote contributive a carico dei datori di lavoro e/o degli iscritti, nettizzate dei ratei attivi iniziali e finali, che fa

registrare un aumento di 47 milioni di euro (pari al 3,7%) rispetto al dato delle previsioni assestate 2022.

La relazione del Direttore generale stima che il numero medio degli iscritti passi dalle 431.850 unità del 2022 alle 429.320 unità, in diminuzione di 2.530 contribuenti.

Inoltre, per l'anno 2023, le aliquote sono uniformate al 24% per la generalità delle imprese, a prescindere dalla zona di ubicazione, e dei lavoratori.

Tra le Poste correttive e compensative di entrate correnti si evidenziano anche i rimborsi di contributi e sanzioni per 20 milioni di euro.

➤ *Altri ricavi e proventi*

Tale voce, iscritta in bilancio per 16 milioni di euro, riguarda i Trasferimenti da GIAS (8 milioni di euro) e le Entrate non classificabili in altre voci (8 milioni di euro).

## **Costo della produzione**

➤ *Costi per l'acquisto di materie prime, sussidiarie, consumo e merci*

Nell'ambito di tale posta, si evidenziano le Spese per prestazioni per 3.777, di cui 3.775 milioni di euro che attengono alle rate di pensione (in aumento di 232 milioni di euro rispetto all'esercizio precedente) e 2 milioni di euro per indennità di maternità.

Come indicato nella relazione del Direttore generale, la valutazione tiene conto del meccanismo di perequazione annua delle pensioni a decorrere dal 1/1/2023 in base al tasso previsto del 7,0%; tale misura è stata stimata sulla base dei numeri indice per inflazione Foi (netto tabacchi) rilevati per i primi nove mesi dell'anno ed in base ad una previsione dei successivi numeri indice relativi all'ultimo trimestre.

Si precisa, inoltre, che l'onere in parola è al netto della quota di natura non previdenziale, pari a 2.830 milioni di euro (2.868 milioni di euro nel 2022), posta a carico della G.I.A.S. (art. 37, legge n. 88/89).

Tra le Poste correttive e compensative di spese correnti si evidenziano, inoltre, i recuperi di prestazioni (29 milioni di euro).

➤ *Ammortamenti e svalutazioni*

È stata stimata in 185 milioni di euro l'assegnazione al Fondo svalutazione dei crediti contributivi (235 milioni di euro nel preventivo assestate 2022). L'importo stimato, al fine di adeguarne la consistenza al presumibile valore di realizzo degli stessi, tiene conto delle percentuali di svalutazione fissate con determinazione

del Direttore generale n. 309 del 8 novembre 2022<sup>1</sup>, come da tabella seguente:

Periodi	
Fino al 2018	99,00%
2019	91,71%
2020	75,56%
2021	54,53%
2022	30,35%
2023	13,30%

Con riferimento alla citata determinazione si rinvia a quanto osservato nel paragrafo 5.1 della parte prima della Relazione generale.

➤ *Oneri diversi di gestione*

Tale voce è composta principalmente dalle Spese di amministrazione<sup>2</sup>, pari a 120 milioni di euro (dato pressoché invariato rispetto alla previsione definitiva 2022).

## SITUAZIONE PATRIMONIALE

Per quanto concerne la situazione patrimoniale, si riscontra un totale dell'attivo di 908 milioni di euro, un totale del passivo di 101.350 milioni di euro ed un disavanzo patrimoniale al 31 dicembre pari a 100.442 milioni di euro.

### Attivo

➤ *Immobilizzazioni – Immobilizzazioni materiali*

Tale voce, iscritta in bilancio per 11 milioni di euro, rappresenta la quota parte del valore degli immobili strumentali evidenziato nel bilancio generale dell'Istituto.

➤ *Attivo Circolante - Residui Attivi*

Iscritta in bilancio per 593 milioni di euro, tale voce afferisce ai Crediti verso gli iscritti, soci e terzi, tra i quali si evidenziano:

- 2.975 milioni di euro per i crediti per aliquote contributive a carico dei datori di lavoro e/o degli iscritti, rettificati dal Fondo svalutazione crediti contributivi per 2.488 milioni di euro;
- 52 milioni di euro per i crediti per poste correttive e compensative di spese correnti rettificati dal Fondo svalutazione crediti per prestazioni da recuperare per 23 milioni di euro;

1 - In attuazione dell'art. 59 del Regolamento di amministrazione e contabilità.

2 - Le spese di amministrazione sostenute dall'Istituto vengono successivamente ripartite tra le gestioni ai sensi dell'art. 57 del Regolamento di contabilità.

- 77 milioni di euro per i crediti per entrate non classificabili in altre voci.

**Passivo****➤ Debiti**

Iscritti per un ammontare pari a 101.323 milioni di euro, di cui la maggior parte è costituita da Debiti diversi e, in particolare, dai Rapporti di c/c tra le gestioni e la gestione per la produzione dei servizi per 100.996 milioni di euro (+2.591 milioni di euro rispetto alla previsione definitiva 2022), oltre ai Debiti per poste correttive e compensative di entrate correnti per 136 milioni di euro (stesso dato del 2022) ed i Debiti per oneri finanziari per 57 milioni di euro (dato pressoché invariato rispetto al 2022).

Risultano, inoltre, Debiti verso iscritti, soci o terzi per prestazioni istituzionali per 132 milioni di euro.

***Il Collegio evidenzia il costante incremento del disavanzo patrimoniale della gestione, pari a 100.442 milioni di euro, secondo la stima del preventivo in esame. Tale situazione comporta necessariamente l'esigenza di intraprendere ogni opportuna iniziativa volta al riequilibrio finanziario della gestione stessa.***

A conclusione dell'esame del presente preventivo e sulla base delle osservazioni e delle segnalazioni precedentemente svolte, il Collegio ritiene che lo stesso possa essere approvato.

## INPS - Collegio Sindacale

## 6 Gestione dei contributi e delle prestazioni previdenziali degli artigiani

### Relazione al bilancio preventivo 2023

Le previsioni relative all'anno 2023 della gestione in esame presentano un risultato economico di esercizio negativo di 6.385 milioni di euro, a fronte dei -5.719 milioni di euro della previsione definitiva 2022, ed un disavanzo patrimoniale complessivo pari a 98.340 milioni di euro, come da prospetto seguente.

Come riportato nella Relazione del direttore generale, *"Tale importo risente sia del contributo per il ripiano delle anticipazioni di bilancio, pari a 3.983,339 mln, voce che evidenzia la quota parte delle anticipazioni di bilancio concesse dallo Stato ai sensi dell'art.35, comma 3, della legge 448/1998, attribuita alla gestione a titolo definitivo così come quantificata dalla Conferenza dei Servizi ai sensi dell'art.1 commi 178 e 179 della legge 27 dicembre 2017, n.205, sia del trasferimento a titolo definitivo da parte dello Stato per la copertura finanziaria delle anticipazioni effettuate dalla Tesoreria centrale dello Stato, ai sensi dell'art. 16 della legge n. 370/1974, per 744,594 mln."* (cfr., altresì, par.5.1 della "Relazione del Collegio dei sindaci al Bilancio preventivo per l'anno 2023").

Descrizione	Consuntivo 2021	Previsioni 2022 Assestate	Previsioni 2023	Variazioni	
				assolute	%
				in milioni di euro	
Disavanzo patrimoniale netto all'inizio dell'esercizio	-81.277	-86.981	-92.336	-5.355	6,16%
Valore della produzione	7.777	7.818	7.775	-43	-0,55%
Costo della produzione	-13.475	-13.532	-14.155	-623	4,60%
Differenza	-5.698	-5.714	-6.380	-666	11,66%
Proventi e oneri finanziari	0	0	0	0	---
Rettifiche di valore di attività finanziarie	0	0	0	0	---
Proventi e oneri straordinari	-1	0	0	0	---
Imposte di esercizio	-5	-5	-5	0	---
Risultato d'esercizio	-5.704	-5.719	-6.385	-666	11,65%
Ripiano delle anticipazioni di bilancio *		364	381		---
Disavanzo patrimoniale netto alla fine dell'esercizio	-86.981	-92.336	-98.340	-6.004	6,50%

\* Il valore è comprensivo del trasferimento a titolo definitivo delle anticipazioni di tesoreria previsto dall'art. 1 commi 634 e 635 della legge n. 234/2021 (legge di bilancio 2022)

Con riguardo ai singoli valori di bilancio della gestione in esame, il Collegio ritiene di evidenziare i seguenti aspetti.

### GESTIONE ECONOMICA

#### Valore della produzione

- *Proventi e corrispettivi per la produzione delle prestazioni e/o servizi*  
Nell'ambito di tale posta si evidenzia la somma di 7.781 milioni di euro (+50 milioni di euro rispetto al 2022) a titolo di Aliquote

contributive a carico dei datori di lavoro e/o degli iscritti, nettizzate dei ratei attivi iniziali e finali, di cui 7.770 milioni di euro per contributo a percentuale (art. 1 della legge n. 233/1990 e successive modificazioni) e 11 milioni di euro per contributo per l'indennità di maternità (legge n. 546/1987).

La relazione del Direttore generale riporta che la variazione del gettito è da attribuire all'aumento della soglia di stima del reddito imponibile utilizzato come base di calcolo del minimale contributivo (preventivo 2023=51.659,00 euro - assestato 2022=48.279,00 euro), in parte compensato dalla diminuzione del numero medio dei lavoratori iscritti di 15.000 unità (assestato 2022=1.505.000 - preventivo 2023=1.490.000).

Ai sensi dell'articolo 24, comma 22, del decreto-legge n. 201 del 6 dicembre 2011, nel testo introdotto dalla legge di conversione 22 dicembre 2011, n. 214, l'aliquota contributiva risulta pari al 24% per cento fino a 51.659,00 euro e al 25% fino a 86.098,00 euro. Per i collaboratori di età inferiore ai 21 anni si applica la misura del 23,25% e quest'ultima aliquota continuerà ad incrementarsi annualmente di una misura pari a 0,45 punti percentuali, sino al raggiungimento della soglia del 24%.

➤ *Altri ricavi e proventi*

Tali poste sono costituite in gran parte dai Trasferimenti dalla Gestione degli interventi assistenziali e di sostegno alle gestioni previdenziali (327 milioni di euro), per la copertura degli oneri di natura assistenziale ovvero ad integrazione di minori entrate previste da specifiche normative, nella misura di:

- 40 milioni di euro per la copertura delle minori entrate derivanti dalla disciplina introdotta dall'art. 72 della legge n. 388/2000 (cumulo tra pensioni e reddito di lavoro);
- 33 milioni di euro per la copertura del mancato gettito contributivo derivante dall'incremento dello 0,09% dell'aliquota contributiva (legge n. 220/2010, art. 1, comma 10);
- 250 milioni di euro per la copertura di minori entrate contributive;
- 3 milioni di euro per la copertura degli oneri derivanti dall'applicazione delle norme introdotte dall'art. 77 della legge n. 448/1998 (cumulo tra le pensioni di vecchiaia e reddito da lavoro);
- 0,3 milioni di euro per la copertura del minor gettito contributivo conseguente alla riduzione dell'aliquota dovuta dagli iscritti di età inferiore a 21 anni (art. 1, comma 2, legge n. 233/1990).

### **Costo della produzione**

- *Costi per l'acquisto di materie prime, sussidiarie, consumo e merci*  
Nell'ambito di tale posta si evidenziano le Spese per prestazioni per complessivi 12.666 milioni di euro, che attengono quasi

esclusivamente alle rate di pensione per 12.665 milioni di euro (+640 milioni di euro rispetto alla previsione definitiva 2022).

La valutazione, come evidenziato nella relazione del Direttore generale, tiene anche conto del meccanismo di perequazione annua delle pensioni a decorrere dal 1° gennaio 2023 in base al tasso del 7,0%.

L'onere in parola è al netto della quota di natura non previdenziale, pari a 4.070 milioni di euro, posta a carico della G.I.A.S. (art. 37, legge n. 88/89), il cui decremento rispetto alle previsioni del 2022 (di 13 milioni di euro) è dovuto, come si evince dalla Relazione del Direttore generale, alla *"somma algebrica di diversi fattori, tra cui i maggiori si riferiscono all'eliminazione della voce relativa all'onere per l'incremento transitorio dei trattamenti pensionistici per i mesi di ottobre, novembre e dicembre 2022, ivi inclusa la tredicesima, a favore dei pensionati - articolo 21, comma 1 lettera b) del decreto-legge 9 agosto 2022, n. 115 (-153,821 mln); alla riduzione della voce relativa alla pensione quota 100 - Art 14 D.L. n. 4/2019 (-58,000 mln); e all'aumento della quota parte di ciascuna mensilità erogata - art.37, 3° comma, lett. c), legge n. 88/1989 (+170,770 mln)"*.

➤ **Ammortamenti e svalutazioni**

È stata stimata in 1.297 milioni di euro l'assegnazione al Fondo svalutazione dei crediti contributivi (1.272 milioni di euro nelle previsioni assestate 2022). L'importo stimato, al fine di adeguarne la consistenza al presumibile valore di realizzo degli stessi, tiene conto delle percentuali di svalutazione fissate con determinazione del Direttore generale n. 309 del 8 novembre 2022<sup>1</sup>, come da tabella seguente:

Periodi	
Fino al 2018	99,00%
2019	80,00%
2020	70,00%
2021	60,00%
2022	50,00%
2023	25,00%

Con riferimento alla citata determinazione si rinvia a quanto osservato nel paragrafo 5.1 della parte prima della Relazione generale.

➤ **Oneri diversi di gestione**

Tale voce è composta principalmente dai Trasferimenti passivi pari a 33 milioni di euro, attribuibili agli importi per contribuzione destinata all'ONPI a favore del Ministero dell'economia e delle finanze (18 milioni di euro), a favore degli Enti di patronato (12 milioni di euro)

<sup>1</sup> - In attuazione dell'art. 59 del Regolamento di amministrazione e contabilità.

e alle somme trasferite ad altri enti (3 milioni di euro), nonché dalle Spese di amministrazione<sup>2</sup> pari a 204 milioni di euro (in diminuzione di 1 milione di euro rispetto al dato definitivo 2022).

## SITUAZIONE PATRIMONIALE

Per quanto concerne la situazione patrimoniale, si riscontra un totale dell'attivo di 5.150 milioni di euro, un totale del passivo di 103.490 milioni di euro ed un disavanzo patrimoniale al 31 dicembre 2023 pari a 98.340 milioni di euro.

Si evidenziano le seguenti componenti.

### Attivo

- *Immobilizzazioni – Immobilizzazioni materiali*  
Iscritta per 19 milioni di euro, tale voce rappresenta la quota parte del valore degli immobili strumentali evidenziato nel bilancio generale dell'Istituto.
- *Attivo Circolante*  
L'ammontare complessivo, iscritto in bilancio per 3.633 milioni di euro (+104 milioni di euro rispetto al 2022), è al netto dei Fondi svalutazione crediti per 13.295 milioni di euro afferente ai Crediti verso gli iscritti, soci e terzi, composti da:
  - Crediti per aliquote contributive a carico dei datori di lavoro e/o iscritti per 16.531 milioni di euro (+1.389 milioni di euro rispetto al 2022);
  - Crediti verso iscritti per entrate non classificabili in altre voci per 284 milioni di euro (+12 milioni di euro rispetto al 2022);
  - Crediti per poste correttive e compensative di spese correnti per 113 milioni di euro (stesso dato del 2022).

### Passivo

- *Debiti*  
Complessivamente pari a 103.387 milioni di euro, si evidenziano i Rapporti di c/c tra le gestioni e la gestione per la produzione dei servizi per 102.715 milioni di euro, con un aumento di 6.139 milioni di euro rispetto alla previsione definitiva 2022 (+6,3%), i Debiti per oneri finanziari per 339 milioni di euro (dato invariato rispetto alla previsione definitiva 2022) ed i Debiti verso iscritti, soci e terzi per prestazioni istituzionali per 270 milioni di euro (con un aumento pari a 10 milioni di euro rispetto alla previsione definitiva 2022).

<sup>2</sup> - Le spese di amministrazione sostenute dall'Istituto vengono successivamente ripartite tra le gestioni, ai sensi dell'art. 57 del Regolamento di contabilità.



***Il Collegio evidenzia il costante incremento del disavanzo patrimoniale della gestione che ammonta a 98.340 milioni di euro nel preventivo in esame. Tale situazione comporta necessariamente l'esigenza di intraprendere ogni opportuna iniziativa volta al riequilibrio finanziario della gestione stessa.***

A conclusione dell'esame del presente preventivo, e sulla base delle osservazioni e delle segnalazioni precedentemente svolte, il Collegio ritiene che lo stesso possa essere approvato.

## INPS - Collegio Sindacale

### 7 Gestione dei contributi e delle prestazioni previdenziali degli esercenti attività commerciali

#### Relazione al bilancio preventivo 2023

Le previsioni relative all'anno 2023 della gestione in esame presentano un risultato economico di esercizio negativo di 3.974 milioni di euro, a fronte di un disavanzo di esercizio di 2.951 milioni di euro delle previsioni definitive 2022, ed un disavanzo patrimoniale complessivo al 31.12.2023 pari a 27.892 milioni di euro, come da prospetto seguente.

Descrizione	Consuntivo 2021	Previsioni 2022 Assestate	Previsioni 2023	Variazioni	
				assolute	%
Disavanzo patrimoniale netto all'inizio dell'esercizio	-18.720	-20.967	-23.918	-2.951	14,07%
Valore della produzione	10.481	10.469	10.513	44	0,42%
Costo della produzione	-12.713	-13.414	-14.481	-1.067	7,95%
Differenza	-2.232	-2.945	-3.968	-1.023	34,74%
Proventi e oneri finanziari	0	0	0	0	---
Rettifiche di valore di attività finanziarie	0	0	0	0	---
Proventi e oneri straordinari	-9	0	0	0	---
Imposte di esercizio	-6	-6	-6	0	---
Risultato d'esercizio	-2.247	-2.951	-3.974	-1.023	34,67%
Disavanzo patrimoniale netto alla fine dell'esercizio	-20.967	-23.918	-27.892	-3.974	16,62%

Con riguardo ai singoli valori di bilancio della gestione in esame, il Collegio ritiene di evidenziare i seguenti aspetti.

### GESTIONE ECONOMICA

#### Valore della produzione

- *Proventi e corrispettivi per la produzione delle prestazioni e/o servizi*  
Nell'ambito di tale posta si evidenzia la somma di 10.483 milioni di euro a titolo di Aliquote contributive a carico dei datori di lavoro e/o degli iscritti, nettizzate dei ratei attivi iniziali e finali, con un aumento di 27 milioni di euro (+0,3%) rispetto alle previsioni assestate 2022.

Come riportato nella relazione del Direttore generale, la stima del gettito tiene conto:

- dell'aumento della soglia di stima del reddito imponibile utilizzato come base di calcolo del minimale contributivo (preventivo 2023=euro 51.659,00 - assestate 2022=euro 48.279,00);
- della riduzione del numero medio dei lavoratori iscritti di 26.000 unità (preventivo 2023=1.990.000- assestate 2022=2.016.000).

Ai sensi dell'articolo 24, comma 22, del decreto-legge n. 201 del 6 dicembre 2011, nel testo introdotto dalla legge di conversione 22 dicembre 2011, n. 214, l'aliquota risulta pari al 24% per cento fino a

51.659,00 euro e al 25% fino a 86.098,00 euro. Per i collaboratori di età inferiore ai 21 anni si applica la misura del 23,25% e quest'ultima aliquota continuerà ad incrementarsi annualmente di una misura pari a 0,45 punti percentuali, sino al raggiungimento della soglia del 24%.

Si precisa che la Legge di Bilancio per il 2021, all'art. 1, comma 380, ha previsto dal 1/1/2022 una nuova misura dell'aliquota contributiva per il finanziamento del Fondo di razionalizzazione della rete commerciale (attualmente pari a 0,09% di cui 0,07% destinato al Fondo di razionalizzazione della Rete Commerciale e 0,02% destinato alla Gestione Commercianti) pari allo 0,48% (di cui 0,46% destinato al Fondo di razionalizzazione della Rete Commerciale e 0,02% destinato alla Gestione Commercianti).

Risulta, inoltre, presente la somma di 38 milioni di euro per le Quote di partecipazione degli iscritti, che attiene per 18 milioni di euro ai contributi per la prosecuzione volontaria, per 8 milioni di euro ai proventi per divieto di cumulo fra pensioni e redditi da lavoro e per 12 milioni di euro ai valori di riscatto per il periodo del corso legale di laurea e per periodi scoperti di assicurazione.

Si riscontrano, inoltre, le Poste correttive e compensative di entrate correnti per proventi e corrispettivi derivanti dalla vendita di beni e/o prestazione di servizi per 446 milioni di euro (+1 milione di euro rispetto alla previsione definitiva 2022) quali somme portate in diminuzione dei contributi dovuti e ai rimborsi di contributi e sanzioni.

➤ *Altri ricavi e proventi*

Tali poste comprendono principalmente:

1. le Entrate non classificabili in altre voci, pari a complessivi 110 milioni di euro, relative in larga misura alle sanzioni civili, amministrative, multe e ammende (84 milioni di euro) e interessi per la riscossione dilazionata o differita dei contributi (23 milioni di euro);
2. i Trasferimenti dalla Gestione degli interventi assistenziali e di sostegno alle gestioni previdenziali, pari 328 milioni di euro, per la copertura degli oneri di natura assistenziale ovvero ad integrazione di minori entrate previste da specifiche normative, di cui, in larga misura, 268 milioni di euro per la copertura di minori entrate contributive, 40 milioni di euro per la copertura del mancato gettito contributivo, 20 milioni di euro per le modifiche introdotte dall'art. 72 della legge n. 388/2000 e art. 77 della legge n. 448/1998 (cumulo tra pensioni e redditi di lavoro).

## Costo della produzione

- *Costi per l'acquisto di materie prime, sussidiarie, consumo e merci*  
Nell'ambito di tale posta si evidenziano le Spese per prestazioni per complessivi 11.430 milioni di euro, che attengono quasi per intero alle rate di pensione (11.327 milioni di euro), con un aumento di 907 milioni di euro rispetto all'esercizio precedente. La valutazione, come evidenziato nella relazione del Direttore generale, tiene conto del meccanismo di perequazione annua delle pensioni a decorrere dal 1° gennaio 2023 in base al tasso del 7,0%, stimato tenendo conto degli indici di prezzo al consumo (FOI senza tabacchi) accertati dall'ISTAT da gennaio a settembre 2022 ed in base ad una previsione degli indici relativi all'ultimo trimestre.

L'onere in parola è iscritto al netto della quota di natura assistenziale a carico della G.I.A.S. (art. 37 della legge n. 88/89) la quale, per l'anno in esame, risulta pari a 1.988 milioni di euro, a fronte di 2.071 milioni di euro delle previsioni assestate 2022; la diminuzione di 83 milioni di euro è principalmente dovuta, come si evince dalla relazione del Direttore generale, *"alla somma algebrica di diversi fattori come principalmente l'eliminazione della voce relativa all'onere per l'incremento transitorio dei trattamenti pensionistici per i mesi di ottobre, novembre e dicembre 2022, ivi inclusa la tredicesima, a favore dei pensionati – articolo 21, comma 1 lettera b) del decreto-legge 9 agosto 2022, n. 115 (-110,374 mln); la diminuzione della voce relativa a pensione quota 100 - Art 14 D.L. n. 4/2019 (-56,290 mln) in contrapposizione all'aumento della quota parte delle pensioni di invalidità ante L.222/84 (+35,398 mln) e della quota parte di ciascuna mensilità di pensione erogata (46,663 mln)."*

- *Ammortamenti e svalutazioni*  
È stata stimata in 2.800 milioni di euro l'assegnazione al Fondo svalutazione dei crediti contributivi (2.645 milioni di euro nelle previsioni assestate 2022). Il presunto importo, al fine di adeguarne la consistenza al presumibile valore di realizzo degli stessi, tiene conto delle percentuali di svalutazione fissate con determinazione del Direttore generale n. 309 del 8 novembre 2022<sup>1</sup>, come da tabella seguente:

Periodi	
Fino al 2018	99,00%
2019	80,00%
2020	70,00%
2021	60,00%
2022	50,00%
2023	25,00%

1 - In attuazione dell'art. 59 del Regolamento di amministrazione e contabilità.

Con riferimento alla citata determinazione si rinvia a quanto osservato nel paragrafo 5.1 della parte prima della Relazione generale.

➤ *Oneri diversi di gestione*

Tale voce, iscritta in bilancio per complessivi 324 milioni di euro, è composta principalmente dalle Spese di amministrazione<sup>2</sup> per 232 milioni di euro (-1 milione di euro rispetto alla previsione definitiva 2022).

Su tale aggregato incidono, inoltre, i Trasferimenti passivi, valutati in 37 milioni di euro, di cui:

- 20 milioni di euro per Trasferimento allo Stato di somme già destinate a ONPI (art. 12, commi 3 e 4, legge n. 55/1958 e art. 1 *duodecies* della legge n. 641/1978);
- 3 milioni di euro per valori di copertura di periodi assicurativi (stesso dato del 2022);
- 14 milioni di euro per contribuzione a favore degli enti di patronato e di assistenza sociale.

## SITUAZIONE PATRIMONIALE

Per quanto concerne la situazione patrimoniale, si riscontra un totale dell'attivo di 10.594 milioni di euro, un totale del passivo di 38.486 milioni di euro ed un disavanzo patrimoniale al 31 dicembre pari a 27.892 milioni di euro. Si evidenziano le seguenti componenti.

### Attivo

➤ *Immobilizzazioni*

Iscritta per 22 milioni di euro, tale voce rappresenta esclusivamente la quota parte del valore degli immobili strumentali evidenziato nel bilancio generale dell'Istituto.

➤ *Attivo Circolante*

Si riscontra un ammontare complessivamente pari a 8.461 milioni di euro, riferibili in larga parte ai Residui Attivi (indicati in bilancio per 8.246 milioni di euro, al netto dei fondi svalutazione crediti per 23.872 milioni di euro), che attengono in particolare ai Crediti verso gli iscritti, soci e terzi, tra i quali si evidenziano:

- i Crediti per aliquote contributive a carico dei datori di lavoro e/o iscritti per 30.512 milioni di euro (rettificati dal Fondo svalutazione per 23.822 milioni di euro), distinti – come specificato nella relazione del Direttore generale – tra ceduti per 573 milioni di euro e 29.939 milioni di euro non ceduti;

2 - Le spese di amministrazione sostenute dall'Istituto vengono successivamente ripartite tra le gestioni ai sensi dell'art. 57 del Regolamento di contabilità.

- i Crediti per poste correttive e compensative di spese correnti per 111 milioni di euro (rettificati dal Fondo svalutazione per 50 milioni di euro);
- i Crediti per entrate non classificabili in altre voci per 1.494 milioni di euro, di cui – come specificato nella relazione del Direttore generale - 654 milioni di euro riguardano i crediti ceduti alla S.C.C.I. S.p.A. compresi quelli che l'INPS cura per conto della società veicolo, e 840 milioni di euro per crediti non ceduti.

Sono presenti, inoltre, disponibilità liquide per 216 milioni di euro, riguardanti esclusivamente i Rapporti di c/c tra le gestioni e le separate contabilità.

## Passivo

### ➤ *Debiti – Obbligazioni*

Complessivamente pari a 38.389 milioni di euro, tale voce è rappresentata:

- dai Rapporti di c/c tra le gestioni e la gestione per la produzione dei servizi per 37.468 milioni di euro (+4.309 milioni di euro rispetto alla previsione definitiva 2022);
- dai Rapporti diretti di c/c tra gestioni e tra le gestioni e le separate contabilità per 216 milioni di euro (+33 milioni di euro rispetto alla previsione definitiva 2022);
- dai Debiti per oneri finanziari per 346 milioni di euro (stesso dato del 2022);
- dai Debiti per poste correttive e compensative di entrate correnti per 96 milioni di euro (stesso dato del 2022);
- dai Debiti verso iscritti, soci e terzi per prestazioni istituzionali per 248 milioni di euro (224 milioni di euro nella previsione definitiva 2022);
- dai Debiti verso lo Stato ed altri soggetti pubblici per 15 milioni di euro.

***Il Collegio ribadisce il costante incremento del disavanzo patrimoniale della gestione, stimato nel preventivo in esame per 27.892 milioni di euro. Tale situazione richiede necessariamente un'attenta valutazione circa l'adozione di iniziative dirette al riequilibrio della gestione in parola.***

A conclusione dell'esame del presente preventivo, e sulla base delle osservazioni e delle segnalazioni precedentemente svolte, il Collegio ritiene che lo stesso possa essere approvato.

## INPS – Collegio Sindacale

- 8 Gestione per la tutela previdenziale dei soggetti che esercitano per professione abituale, ancorché non esclusiva, attività di lavoro autonomo ex art. 49, comma 1, del T.U.I.R. approvato con DPR n. 917/1986 e altre attività di cui all'art. 2, comma 26, della legge 8 agosto 1995, n. 335**

**Relazione al bilancio preventivo 2023**

Le previsioni relative all'anno 2023 della gestione in esame, presentano un risultato economico di esercizio di 7.177 milioni di euro, con un decremento di 286 milioni di euro rispetto alle previsioni assestate 2022, ed un avanzo patrimoniale pari a 160.051 milioni di euro, come da prospetto seguente.

Descrizione	Consuntivo 2021	Previsioni 2022 Assestate	Previsioni 2023	Variazioni	
				assolute	%
	in milioni di euro				
Avanzo patrimoniale netto all'inizio dell'esercizio	137.778	145.409	152.874	7.465	5,13%
Valore della produzione	9.377	9.477	9.525	48	0,51%
Costo della produzione	-1.747	-2.014	-2.348	-334	16,58%
Differenza	7.630	7.463	7.177	-286	-3,83%
Proventi e oneri finanziari	3	4	3	-1	-25,00%
Rettifiche di valore di attività finanziarie	0	0	0	0	---
Proventi e oneri straordinari	0	0	0	0	---
Imposte di esercizio	-2	-3	-3	0	---
Risultato d'esercizio	7.631	7.465	7.177	-288	-3,86%
Avanzo patrimoniale netto alla fine dell'esercizio	145.409	152.874	160.051	7.177	4,69%

Con riguardo ai singoli valori di bilancio della gestione in esame, il Collegio ritiene di evidenziare i seguenti aspetti.

**GESTIONE ECONOMICA****Valore della produzione**

- *Proventi e corrispettivi per la produzione delle prestazioni e/o servizi*  
Nell'ambito di tale posta si evidenzia la somma di 9.162 milioni di euro a titolo di Aliquote contributive a carico dei datori di lavoro e/o degli iscritti (+40 milioni di euro), i cui importi stimati sono distinti a seconda che si tratti di contribuzione previdenziale (8.800 milioni di euro) ovvero per prestazioni a sostegno del reddito (362 milioni di euro).

Nella relazione del Direttore generale è rappresentato che *"il numero complessivo stimato dei contribuenti iscritti che verseranno alla gestione è pari a 1.400.000 unità nel 2023 (equivalenti in media annua a 870.000 unità) a fronte di 1.410.000 del 2022, suddivisi in 980.000 collaboratori e 420.000 professionisti"*.

Per quanto concerne le aliquote di finanziamento per il triennio 2022-2024, per i collaboratori le aliquote rimangono invariate per il 2023 e risultano essere le seguenti:

- ✓ 35,03% per i soggetti non assicurati presso altre forme pensionistiche obbligatorie per i quali è prevista la contribuzione aggiuntiva DIS-COLL;
- ✓ 33,72% per i collaboratori non assicurati presso altre forme pensionistiche obbligatorie per i quali non è prevista la contribuzione aggiuntiva DIS-COLL;
- ✓ 24%, per tutti i soggetti titolari di pensione o provvisti di altra tutela previdenziale obbligatoria.

Per i professionisti, con particolare riferimento ai soggetti non assicurati presso altre forme obbligatorie e non titolari di pensione, si tiene conto di quanto stabilito dall'articolo 1 commi 386-400 della legge n.178/2020 (legge di bilancio per il 2021) che ha istituito, in via provvisoria dal 2021 al 2023, l'ISCRO (indennità straordinaria di continuità reddituale e operativa) a fronte della quale è stata introdotta un'aliquota aggiuntiva di finanziamento. Pertanto, le aliquote contributive per il triennio 2022-2024 sono le seguenti:

- ✓ 24% per i soggetti titolari di pensione o provvisti di altra tutela pensionistica obbligatoria;
- ✓ 26,23% per i soggetti non assicurati presso altre forme pensionistiche obbligatorie e non titolari di pensione, per effetto di quanto stabilito nell'art.1, comma 398, della legge n.178/2020.

Si rilevano, inoltre, le Poste correttive e compensative di entrate correnti rappresentate dai rimborsi di contributi per 92 milioni di euro (pari alla previsione definitiva 2022).

➤ *Altri ricavi e proventi*

Tale posta, pari a complessivi 437 milioni di euro, è rappresentata da:

- Trasferimenti dalla GIAS, per un totale di 425 milioni di euro, costituiti principalmente:
  - dalla copertura del mancato gettito contributivo, pari a 400 milioni di euro (392 milioni di euro nella previsione definitiva 2022);
  - dalla copertura del mancato gettito contributivo per esonero e riduzioni di aliquote contributive, pari a 25 milioni di euro.
- Entrate non classificabili in altre voci per 12 milioni di euro, riguardano principalmente le sanzioni civili e amministrative (10 milioni di euro) e gli interessi di dilazione e differimento (2 milioni di euro).



## Costo della produzione

- *Costi per l'acquisto di materie prime, sussidiarie, consumo e merci*  
 Nell'ambito di tale posta si evidenziano le Spese per prestazioni per complessivi 1.990 milioni di euro (+295 milioni di euro rispetto alla previsione definitiva 2022), che attengono esclusivamente alle rate di pensione.

La valutazione, come si evince dalla relazione del Direttore generale, tiene conto del meccanismo di perequazione annua delle pensioni a decorrere dal 1/1/2023 in base al tasso previsto del 7,0%; tale misura è stata stimata sulla base degli indici dei prezzi al consumo (FOI senza tabacchi) rilevati dall'ISTAT per i primi nove mesi dell'anno ed in base ad una previsione dei successivi indici relativi all'ultimo trimestre.

L'ammontare delle prestazioni non pensionistiche è pari a 161 milioni di euro, costituite:

- ✓ dall'indennità di disoccupazione DIS-COLL, ex art. 71 della Legge n. 81/17 (138 milioni di euro);
- ✓ dall'indennità ISCRO (10 milioni di euro);
- ✓ dalle indennità di maternità e paternità, per degenza ospedaliera e malattia e dagli assegni per il nucleo familiare (13 milioni di euro).

L'apporto dello Stato alla Gestione a titolo di oneri non previdenziali, per l'anno 2023, è stimato in 157 milioni di euro (154 milioni di euro nell'esercizio precedente).

- *Ammortamenti e svalutazioni*

È stata stimata in 138 milioni di euro l'assegnazione al Fondo svalutazione dei crediti contributivi (108 milioni di euro nella previsione definitiva 2022).

Il presunto importo, al fine di adeguarne la consistenza al presumibile valore di realizzo degli stessi, tiene conto delle percentuali di svalutazione fissate con determinazione del Direttore generale n. 309 del 8 novembre 2022<sup>1</sup>, come da tabella seguente:

Periodi	
Fino al 2018	99,00%
2019	80,00%
2020	70,00%
2021	60,00%
2022	50,00%
2023	25,00%

Con riferimento alla citata determinazione si rinvia a quanto osservato nel paragrafo 5.1 della parte prima della Relazione generale.

<sup>1</sup> - In attuazione dell'art. 59 del Regolamento di amministrazione e contabilità.

➤ *Oneri diversi di gestione*

Tale voce è composta principalmente:

- dalle Spese di amministrazione<sup>2</sup> per 40 milioni di euro;
- dai Trasferimenti passivi per 18 milioni di euro concernenti le somme da trasferire allo Stato a favore degli Istituti di patronato e assistenza sociale.

### **Proventi ed oneri finanziari**

➤ *Altri redditi e proventi patrimoniali*

Si riferiscono principalmente ai Redditi degli investimenti patrimoniali, iscritti in bilancio per 3 milioni di euro.

## **SITUAZIONE PATRIMONIALE**

Per quanto concerne la situazione patrimoniale, si riscontra un totale dell'attivo di 160.115 milioni di euro, un totale del passivo di 64 milioni di euro, ed un avanzo patrimoniale di 160.051 milioni di euro. Si evidenziano le seguenti componenti.

### **Attivo**

➤ *Immobilizzazioni*

Presentano una consistenza complessiva pari a 672 milioni di euro costituita, per la quasi totalità, dalle Immobilizzazioni finanziarie quale Quota di partecipazione agli investimenti patrimoniali unitari (668 milioni di euro).

➤ *Attivo Circolante*

Pari a 157.482 milioni di euro, è costituito quasi esclusivamente dalle disponibilità liquide rappresentate dal saldo dei Rapporti di c/c tra le gestioni e la gestione per la produzione dei servizi per 157.115 milioni di euro, con un aumento di 7.000 milioni di euro rispetto alla previsione definitiva 2022.

### **Passivo**

➤ *Debiti – Obbligazioni*

Presentano una consistenza complessiva di 25 milioni di euro (dato analogo a quello della previsione definitiva 2022), di cui 18 milioni di euro per Debiti verso lo Stato e altri soggetti pubblici e 7 milioni di euro per Debiti verso iscritti, soci e terzi per prestazioni istituzionali.

2 - Le spese di amministrazione sostenute dall'Istituto vengono successivamente ripartite tra le gestioni ai sensi dell'art. 57 del Regolamento di contabilità.

***Il Collegio sottolinea che, anche per l'esercizio 2023, è previsto un aumento dell'avanzo patrimoniale rispetto ai dati della previsione definitiva 2022. Tale risultato si riflette sull'andamento dell'intero comparto dei lavoratori autonomi, poiché consente di limitare i risultati negativi derivanti dai disavanzi dei CD-CM, artigiani e commercianti.***

A conclusione dell'esame del presente preventivo e sulla base delle osservazioni e delle segnalazioni precedentemente svolte, il Collegio ritiene che lo stesso possa essere approvato.

## INPS – Collegio Sindacale

**9 Fondo per la previdenza degli addetti alle abolite imposte di consumo**

**Relazione al bilancio preventivo 2023**

Le previsioni relative all'anno 2023 della gestione in esame presentano uno squilibrio della situazione finanziaria - che viene portato a pareggio attraverso un apposito trasferimento da parte della G.I.A.S. (art. 17 del D.P.R. n. 649/1972) pari a 113.732 migliaia di euro - con un aumento di 1.954 migliaia di euro rispetto al 2022.

Descrizione	Consuntivo 2021	Previsioni 2022 Assestate	Previsioni 2023	Variazioni	
				assolute	%
		in migliaia di euro			
Risultato patrimoniale netto all'inizio dell'esercizio	0	0	0	0	---
Valore della produzione	114.341	111.793	113.746	1.953	1,75%
di cui Trasferimenti dalla G.I.A.S	114.320	111.778	113.732	1.954	1,75%
Costo della produzione	-114.323	-111.776	-113.729	-1.953	1,75%
Differenza	18	17	17	0	---
Proventi e oneri finanziari	-1	0	0	0	---
Rettifiche di valore di attività finanziarie	0	0	0	0	---
Proventi e oneri straordinari	0	0	0	0	---
Imposte di esercizio	-17	-17	-17	0	---
Risultato d'esercizio	0	0	0	0	---
Risultato patrimoniale netto alla fine dell'esercizio	0	0	0	0	---

Con riguardo ai singoli valori di bilancio della gestione in esame, il Collegio ritiene di evidenziare i seguenti aspetti.

**GESTIONE ECONOMICA**

**Valore della produzione**

- *Proventi e corrispettivi per la produzione delle prestazioni e/o servizi*  
Nell'ambito di tale voce, si evidenziano le Quote di partecipazione degli iscritti all'onere di specifiche gestioni per 1 migliaio di euro.

***Si rileva, come già per il bilancio preventivo 2022, l'azzeramento delle previsioni sulle Aliquote contributive a carico dei datori di lavoro e/o degli iscritti poiché la gestione non ha più iscritti attivi.***

- *Altri ricavi e proventi*  
Tale voce risulta costituita, come già detto in premessa, quasi esclusivamente dai Trasferimenti da altre gestioni dell'INPS e da GIAS per la copertura del disavanzo di esercizio, per 113.732 migliaia di euro, in aumento di 1.954 migliaia di euro rispetto al 2022.

## Costo della produzione

- *Costi per l'acquisto di materie prime, sussidiarie, consumo e merci*  
Nell'ambito di tale posta si evidenziano:
  - le Spese per prestazioni per complessivi 113.064 migliaia di euro, che attengono interamente alle rate di pensione, in aumento di 2.015 migliaia di euro rispetto alla previsione assestata 2022.  
Come indicato nella relazione del Direttore generale, "Per il calcolo dell'aumento di perequazione delle pensioni con decorrenza dal 1° gennaio 2023 è stato applicato un indice pari al 7,0% stimato tenendo conto degli indici dei prezzi al consumo (FOI senza tabacchi) accertati dall'Istat da gennaio a settembre 2022 ed in base ad una previsione degli indici relativi all'ultimo trimestre".  
Si precisa che l'onere pensionistico è al netto della quota pari a 3.163 migliaia di euro (in aumento di 66 migliaia di euro rispetto all'anno precedente) di natura non previdenziale assunta direttamente a carico dello Stato ed esposta nel bilancio della G.I.A.S., nonché dell'onere per l'assegno al nucleo familiare, per 274 migliaia di euro, posto a carico della Gestione prestazioni temporanee (PTLD);
  - le Poste correttive e compensative di uscite pari a 550 migliaia di euro, che riguardano unicamente i recuperi di rate di pensioni effettuati a seguito di ricostruzioni pensionistiche.
- *Oneri diversi di gestione*  
Tale voce è composta principalmente dalle Spese di amministrazione<sup>1</sup> per 1.022 migliaia di euro (-5 migliaia di euro rispetto alle previsioni assestate 2022).

## SITUAZIONE PATRIMONIALE

Per quanto concerne la situazione patrimoniale, si riscontra un totale a pareggio di 3.349 migliaia di euro. Si evidenziano le seguenti componenti.

### Attivo

- *Attivo Circolante*  
Si riscontra un ammontare complessivamente pari a 3.053 migliaia di euro, di cui:
  - 1.589 migliaia di euro per residui attivi (indicati in bilancio per 1.032 migliaia di euro al netto del Fondo svalutazione crediti per prestazioni da recuperare per 557 migliaia di euro) afferente ai Crediti verso gli iscritti, soci e terzi, tra i quali figurano i Crediti per aliquote contributive a carico dei datori di lavoro e/o iscritti per 145 migliaia di euro (invariati rispetto alle previsioni

1 - Le spese di amministrazione sostenute dall'Istituto vengono successivamente ripartite tra le gestioni ai sensi dell'art. 57 del Regolamento di contabilità.

- assestate 2022) ed i Crediti per poste correttive e compensative di spese correnti per 1.444 migliaia di euro;
- 2.021 migliaia di euro per Rapporti di c/c tra le gestioni e la gestione per la produzione dei servizi (-153 migliaia di euro rispetto al 2022).

**Passivo**

➤ *Debiti – Obbligazioni*

Complessivamente pari a 3.335 migliaia di euro, riguardano principalmente i Debiti verso iscritti, soci e terzi per prestazioni dovute per 3.083 migliaia di euro (stesso dato del 2022).

***Tenuto conto dell'andamento economico patrimoniale della gestione in esame, della mancanza di nuovi iscritti attivi e del finanziamento completamente a carico della GIAS, il Collegio rappresenta l'esigenza di effettuare una valutazione sull'opportunità di mantenere l'autonomia contabile della gestione medesima.***

A conclusione dell'esame del presente preventivo, e delle considerazioni precedentemente svolte, il Collegio ritiene che lo stesso possa essere approvato.

## INPS - Collegio Sindacale

**10 Fondo di previdenza per il personale di volo dipendente da aziende di navigazione aerea****Relazione al bilancio preventivo 2023**

Le previsioni relative all'anno 2023 della gestione in esame presentano un risultato economico di esercizio negativo pari a 244.019 migliaia di euro (che, per effetto dell'assegnazione alle riserve legali obbligatorie pari a 10.983 migliaia di euro determina un risultato di esercizio negativo di 255.002 migliaia di euro), a fronte del risultato economico negativo di 211.661 migliaia di euro delle previsioni assestate 2022, ed un disavanzo patrimoniale netto di 2.063.493 migliaia di euro come da prospetto seguente.

Descrizione	Consuntivo 2021	Previsioni 2022 Assestate	Previsioni 2023	Variazioni	
				assolute	%
	in migliaia di euro				
Disavanzo patrimoniale netto all'inizio dell'esercizio	-1.380.317	-1.607.813	-1.819.474	-211.661	13,16%
Valore della produzione	128.178	132.064	109.836	-22.228	-16,83%
Costo della produzione	-349.605	-348.736	-360.427	-11.691	3,35%
Differenza	-221.427	-216.672	-250.591	-33.919	15,65%
Proventi e oneri finanziari	-13	0	0	0	---
Rettifiche di valore di attività finanziarie	0	0	0	0	---
Proventi e oneri straordinari	-5.997	5.072	6.633	1.561	30,78%
Imposte di esercizio	-59	-61	-61	0	---
Risultato d'esercizio *	-227.496	-211.661	-244.019	-32.358	15,29%
Disavanzo patrimoniale netto alla fine dell'esercizio	-1.607.813	-1.819.474	-2.063.493	-244.019	13,41%

\* Al netto dell'assegnazione alle riserve obbligatorie e derivanti da legge pari a 10.983 migliaia di euro per il 2023

Con riguardo ai singoli valori di bilancio della gestione in esame, il Collegio ritiene di evidenziare i seguenti aspetti.

**GESTIONE ECONOMICA****Valore della produzione**

- *Proventi e corrispettivi per la produzione delle prestazioni e/o servizi*  
Nell'ambito di tale posta si evidenziano le Aliquote contributive a carico dei datori di lavoro e degli iscritti per 102.044 migliaia di euro, con una diminuzione di 21.536 migliaia di euro rispetto alla previsione definitiva 2022.  
Le quote di partecipazione degli iscritti all'onere di specifiche gestioni sono accertate in complessivi 5.450 migliaia di euro, in diminuzione di 562 migliaia di euro rispetto all'aggiornato 2022.

➤ *Altri ricavi e proventi*

Tali poste, indicate in bilancio per 2.422 migliaia di euro, comprendono principalmente i Trasferimenti da altre gestioni e dalla G.I.A.S. per:

- 290 migliaia di euro relativi al trasferimento dalla GIAS per la copertura delle minori entrate derivanti dalla riduzione della retribuzione imponibile ai fini contributivi (art. 13, comma 20 del decreto-legge n. 145/2013);
- 2.100 migliaia di euro relativi ai valori di copertura di periodi assicurativi.

Si registrano, inoltre, Entrate non classificabili in altre voci per 32 migliaia di euro.

### **Costo della produzione**

➤ *Costi per l'acquisto di materie prime, sussidiarie, consumo e merci*

Nell'ambito di tale posta si evidenziano Spese per prestazioni per complessivi 347.509 migliaia di euro che attengono interamente alle rate di pensione, con un aumento di 7.065 migliaia di euro rispetto all'esercizio precedente.

L'onere in parola è al netto della quota di natura non previdenziale, pari a 8.262 migliaia di euro, posta a carico della G.I.A.S. (art. 37, legge n. 88/89).

Si riscontrano, inoltre, Poste correttive e compensative di spese correnti per il recupero di prestazioni per 2.200 migliaia di euro (in aumento di 200 migliaia di euro rispetto al 2022).

➤ *Ammortamenti e svalutazioni*

È stata stimata in 10.360 migliaia di euro l'assegnazione al Fondo svalutazione dei crediti contributivi (4.365 migliaia di euro nelle previsioni definitive 2022). Il presunto importo, al fine di adeguarne la consistenza al presumibile valore di realizzo degli stessi, tiene conto delle percentuali di svalutazione fissate con determinazione del Direttore generale n. 309 del 8 novembre 2022 <sup>1</sup>, come da tabella seguente:

Periodi	
Fino al 2018	99,00%
2019	91,71%
2020	75,56%
2021	54,53%
2022	30,35%
2023	13,30%

1 - In attuazione dell'art. 59 del Regolamento di amministrazione e contabilità.



Con riferimento alla citata determinazione si rinvia a quanto osservato nel paragrafo 5.1 della parte prima della Relazione generale.

➤ *Oneri diversi di gestione*

Nell'ambito di tale voce si evidenziano:

1. i Trasferimenti passivi per complessivi 475 migliaia di euro (in diminuzione di 163 migliaia di euro) di cui:
  - 281 migliaia di euro a favore dello Stato e di altri Enti;
  - 194 migliaia di euro a favore degli Istituti di patronato e di assistenza sociale e della COVID;
2. i Valori di copertura per i periodi assicurativi, pari a 1.000 migliaia di euro che si riferiscono a trasferimenti ad altre gestioni dello Stato;
3. il Contributo di solidarietà ai sensi dell'art. 25 legge n. 41/1986 a favore del FPLD per 668 migliaia di euro;
4. le Spese di amministrazione<sup>2</sup> per 2.597 migliaia di euro (-13 migliaia di euro rispetto alla previsione definitiva 2022).

## Proventi ed oneri straordinari

➤ *Proventi straordinari*

Tale voce, iscritta in bilancio per 6.634 migliaia di euro (+1.561 migliaia di euro rispetto al 2022), è rappresentata principalmente dal Plusvalore degli immobili per 6.574 migliaia di euro. La Relazione del Direttore riporta *"La gestione straordinaria evidenzia un risultato positivo di 6,634 mln, dato dalla eccedenza del fondo ammortamento immobili per 59 mgl, la plusvalenza valori immobiliari per 6,574 mln."*

## SITUAZIONE PATRIMONIALE

Per quanto concerne la situazione patrimoniale, si riscontra un totale dell'attivo di 63.958 migliaia di euro, un totale del passivo di 2.127.451 migliaia di euro ed un disavanzo patrimoniale pari a 2.063.493 migliaia di euro. A tal riguardo si evidenziano le seguenti voci.

### Attivo

➤ *Immobilizzazioni*

Iscritte per 252 migliaia di euro, sono costituite principalmente da 243 migliaia di euro a titolo di Immobilizzazioni materiali, quale Quota parte del valore degli immobili strumentali evidenziato nel bilancio generale dell'Istituto.

---

2 - Le spese di amministrazione sostenute dall'Istituto vengono successivamente ripartite tra le gestioni ai sensi dell'art. 57 del Regolamento di contabilità.

➤ *Attivo Circolante - Residui Attivi*

Tale voce, indicata in bilancio per 53.557 migliaia di euro, è costituita principalmente dai Crediti verso iscritti, soci e terzi ed in particolare dai Crediti per aliquote contributive a carico dei datori di lavoro e/o degli iscritti per 111.767 migliaia di euro (+10.350 migliaia di euro rispetto al 2022), rettificati dal Fondo di svalutazione crediti contributivi per 75.653 migliaia di euro.

## **Passivo**

➤ *Debiti – Obbligazioni*

Presentano una consistenza complessiva di 2.126.983 migliaia di euro e sono costituiti principalmente dai Debiti diversi a titolo di Rapporti di c/c tra le gestioni e la gestione per la produzione dei servizi per 2.116.058 migliaia di euro (+242.638 migliaia di euro rispetto alla previsione definitiva 2022).

***Il Collegio sottolinea nuovamente (cfr., da ultimo, la relazione al consuntivo 2021) l'aggravamento dei fattori di squilibrio gestionale e il permanere del divario esistente tra contributi versati e prestazioni erogate.***

***Evidenzia, inoltre, che il risultato negativo dell'esercizio, stimato in bilancio per 244.019 migliaia di euro, per l'effetto dell'assegnazione alle riserve legali obbligatorie pari a 10.983 migliaia di euro, raggiunge un disavanzo economico pari a 255.002 migliaia di euro.***

***Si segnala, altresì, l'incremento del disavanzo patrimoniale che, dal valore del 2022 pari a 1.819.474 migliaia di euro, al 31 dicembre 2023 registra un importo pari a 2.063.493 migliaia di euro.***

***Si invita, pertanto, l'Istituto ad intraprendere ogni utile iniziativa presso le opportune sedi, anche al fine di un intervento normativo volto al riequilibrio gestionale del Fondo in parola.***

A conclusione dell'esame del presente preventivo, e sulla base delle osservazioni e delle segnalazioni precedentemente svolte, il Collegio ritiene che lo stesso possa essere approvato.

## INPS – Collegio Sindacale

**11 Gestione speciale per i trattamenti pensionistici già erogati dal soppresso Fondo previdenziale ed assistenziale degli Spedizionieri doganali – art. 3, comma 2, legge 16 luglio 1997, n. 230**

**Relazione al bilancio preventivo 2023**

La presente Gestione speciale - ad esaurimento - non prevede la riscossione di contributi, in quanto gli spedizionieri doganali assunti dopo il 1° gennaio 1998 sono iscritti all'AGO (art. 1 della legge n. 230/1997).

Pertanto, la gestione è caratterizzata dal pareggio di bilancio ottenuto attraverso la copertura dello squilibrio da parte dello Stato, con apposito trasferimento dalla G.I.A.S., ai sensi dell'art. 3 della legge n. 230/1997.

Le previsioni relative all'anno 2023 sono riepilogate nel prospetto seguente che evidenzia, nel Valore della produzione del conto economico, l'importo del predetto trasferimento, pari a 24.904 migliaia di euro.

Descrizione	Consuntivo 2021	Previsioni 2022 Assestate	Previsioni 2023	Variazioni	
				assolute	%
Avanzo patrimoniale netto all'inizio dell'esercizio	13.382	13.382	13.382	0	---
Valore della produzione	19.902	23.549	24.904	1.355	5,75%
di cui Trasferimenti dalla G.I.A.S	19.733	23.549	24.904	1.355	5,75%
Costo della produzione	-23.928	-23.216	-24.281	-1.065	4,59%
Differenza	-4.026	333	623	290	87,09%
Proventi e oneri finanziari	-213	-327	-617	-290	88,69%
Rettifiche di valore di attività finanziarie	0	0	0	0	---
Proventi e oneri straordinari	4.244	0	0	0	---
Imposte di esercizio	-5	-6	-6	0	---
Risultato d'esercizio	0	0	0	0	---
Avanzo patrimoniale netto alla fine dell'esercizio	13.382	13.382	13.382	0	---

Con riguardo ai singoli valori di bilancio della gestione in esame, il Collegio ritiene di evidenziare i seguenti aspetti.

**GESTIONE ECONOMICA**

**Valore della produzione**

➤ *Altri ricavi e proventi*

Tale posta, che come accennato in premessa ammonta a 24.904 migliaia di euro, è costituita esclusivamente dai Trasferimenti dalla Gestione degli interventi assistenziali e di sostegno alle gestioni previdenziali per la copertura del disavanzo di esercizio.

### Costo della produzione

- *Costi per l'acquisto di materie prime, sussidiarie, consumo e merci*  
Tale posta è costituita dalle Spese per prestazioni per 24.326 migliaia di euro (in aumento di 1.067 migliaia di euro rispetto alla previsione definitiva 2022), di cui 24.136 migliaia di euro per rate di pensione e 190 migliaia di euro per indennità di buonuscita.
- *Oneri diversi di gestione*  
Tale voce è composta principalmente dalle Spese di amministrazione<sup>1</sup> per 174 migliaia di euro (diminuite di 1 migliaio di euro rispetto alle previsioni assestate 2022).

### Proventi ed oneri finanziari

Iscritta in bilancio per 617 migliaia di euro, tale posta ricomprende quasi esclusivamente la perdita sulla gestione immobiliare (in aumento di 290 migliaia di euro rispetto al 2022).

## SITUAZIONE PATRIMONIALE

Per quanto concerne la situazione patrimoniale, si riscontra un totale dell'attivo di 14.010 migliaia di euro, un totale del passivo di 628 migliaia di euro ed una consistenza patrimoniale netta di 13.382 migliaia di euro, invariata rispetto all'anno precedente. Si evidenziano le seguenti componenti.

### Attivo

- *Immobilizzazioni*  
Iscritta in bilancio per un importo complessivo pari a 2.523 migliaia di euro, tale voce è rappresentata:
  - dalle Immobilizzazioni finanziarie a titolo di Fondi immobiliari per 1.658 migliaia di euro;
  - dalle Immobilizzazioni materiali per 865 migliaia di euro.
 L'importo, riferito quasi esclusivamente agli Immobili da reddito per 6.758 migliaia di euro, è al netto del Fondo ammortamento immobili, pari a 5.909 migliaia di euro.
- *Attivo Circolante*  
Risultano iscritti valori per complessivi 11.487 migliaia di euro, di cui 10.766 migliaia di euro relativi ai Rapporti di c/c tra le gestioni e la gestione per la produzione dei servizi e 721 migliaia di euro (stesso dato del 2022) di residui attivi per Crediti verso iscritti soci e terzi.

1 - Le spese di amministrazione sostenute dall'Istituto vengono successivamente ripartite tra le gestioni ai sensi dell'art. 57 del nuovo Regolamento di contabilità.

**Passivo**➤ *Debiti – Obbligazioni*

Pari a complessivi 628 migliaia di euro (stesso dato della previsione definitiva 2022), si riferiscono principalmente ai Debiti verso iscritti, soci e terzi per prestazioni dovute per 500 migliaia di euro.

***Tenuto conto dell'andamento economico patrimoniale della gestione in esame, dell'assenza di nuovi iscritti e del finanziamento completamente a carico della GIAS, il Collegio invita l'Amministrazione a valutare, nelle sedi competenti, l'opportunità di mantenere l'autonomia contabile di tale gestione ad esaurimento.***

A conclusione dell'esame del presente preventivo, e sulla base delle osservazioni e delle segnalazioni precedentemente svolte, il Collegio ritiene che lo stesso possa essere approvato.

## INPS – Collegio Sindacale

**12 Fondo speciale per i trattamenti pensionistici a favore del personale delle Ferrovie dello Stato S.p.A. art. 43 della legge n. 488 del 23.12.1999****Relazione al bilancio preventivo 2023**

La gestione in esame chiude a pareggio, in quanto lo squilibrio viene completamente coperto dallo Stato, con apposito trasferimento da parte della G.I.A.S. (art. 43, comma 3, della legge n. 488/1999 ed art. 210 del D.P.R. n. 1092/1973). Nel prospetto seguente tale voce risulta evidenziata tra il Valore della produzione per un importo pari a 4.913 milioni di euro, che rispetto alle previsioni assestate 2022 (4.589 milioni di euro) presenta un aumento di 324 milioni di euro. Il risultato d'esercizio risulta pari a zero a seguito della copertura da parte dello Stato dello squilibrio di gestione e l'avanzo patrimoniale alla fine dell'anno è pari a 1 milione di euro e coincide con la situazione patrimoniale esistente al 1° aprile 2000.

Descrizione	Consuntivo 2021	Previsioni 2022 Assestate	Previsioni 2023	Variazioni	
				assolute	%
				in milioni di euro	
Avanzo patrimoniale netto all'inizio dell'esercizio	1	1	1	0	---
Valore della produzione	4.901	4.951	5.262	311	6,28%
di cui Trasferimenti dalla G.I.A.S	4.521	4.589	4.913	324	7,06%
Costo della produzione	-4.901	-4.951	-5.262	-311	6,28%
Differenza	0	0	0	0	---
Proventi e oneri finanziari	0	0	0	0	---
Rettifiche di valore di attività finanziarie	0	0	0	0	---
Proventi e oneri straordinari	0	0	0	0	---
Imposte di esercizio	0	0	0	0	---
Risultato d'esercizio	0	0	0	0	---
Avanzo patrimoniale netto alla fine dell'esercizio	1	1	1	0	---

Dall'esame dei singoli valori di bilancio della gestione, si rileva quanto segue.

**GESTIONE ECONOMICA****Valore della produzione**

- *Proventi e corrispettivi per la produzione delle prestazioni e/o servizi*  
Nell'ambito di tale posta si evidenziano le Aliquote contributive a carico dei datori di lavoro e degli iscritti per complessivi 338 milioni di euro, a fronte dei 348 milioni di euro delle previsioni assestate 2022.

Il gettito contributivo si riferisce per 337 milioni di euro ai contributi versati dalle Ferrovie dello Stato S.p.A., dalle varie società nate dallo scorporo di alcune sue attività e dalle aziende con dipendenti che hanno conservato l'iscrizione al Fondo speciale FS e per

1 milione di euro ai contributi dovuti per il personale transitato dalle Ferrovie dello Stato all'INPS.

➤ *Altri ricavi e proventi*

Ammontano a 4.923 milioni di euro e sono rappresentati quasi esclusivamente dai Trasferimenti dalla Gestione degli interventi assistenziali e di sostegno alle gestioni previdenziali (art. 43, comma 3, della legge 23 dicembre 1999, n. 488 ed art. 210 del D.P.R. 29 dicembre 1973, n. 1092) per la copertura del disavanzo di esercizio (4.913 milioni di euro), come già esposto in premessa, oltre che dai Valori di copertura di periodi assicurativi per 8 milioni di euro.

### **Costo della produzione**

➤ *Costi per l'acquisto di materie prime, sussidiarie, consumo e merci*

Nell'ambito di tale posta si evidenziano le Spese per prestazioni per complessivi 5.268 milioni di euro (interamente riferibili alle rate di pensione), con un aumento di 312 milioni di euro rispetto all'assestato 2022; la maggiore spesa per le prestazioni è determinata, come sottolineato nella relazione del Direttore generale, "*dall'incremento dell'importo medio, in seguito alla perequazione riconosciuta nella misura del 7%, con decorrenza dal 1 gennaio 2023, pur a fronte di una diminuzione del numero delle pensioni vigenti, stimate in 202.175 a fine esercizio*".

Si precisa, inoltre, che l'onere pensionistico è al netto degli oneri a carico della G.I.A.S. (prevalentemente quelli ai sensi dell'art. 1 del decreto-legge n. 65/2015 e dell'art. 5, commi 5 e 6, della legge n.127/2007) per complessivi 135 milioni di euro, assunti direttamente a carico dello Stato.

Si riscontra, inoltre, tra le Poste correttive e compensative di spese correnti, il recupero per prestazioni previste per 13 milioni di euro.

➤ *Oneri diversi di gestione*

Tale voce è composta principalmente, oltre che dalle Spese di amministrazione<sup>1</sup> per 1 milione di euro (quasi invariate rispetto alle previsioni assestate 2022), dal Trasferimento allo Stato delle economie di bilancio per 2 milioni di euro e dai Trasferimenti ad altre gestioni dell'INPS per la copertura di periodi assicurativi, previsti per 3 milioni di euro.

## **SITUAZIONE PATRIMONIALE**

Per quanto concerne la situazione patrimoniale, tenuto conto che l'eccedenza delle uscite sulle entrate trova copertura nel trasferimento di pari importo da

1 - Le spese di amministrazione sostenute dall'Istituto vengono successivamente ripartite tra le gestioni ai sensi dell'art. 57 del Regolamento di contabilità.

parte della G.I.A.S, l'avanzo patrimoniale al 31 dicembre 2023 è di 1 milione di euro, invariato rispetto al 31.12.2022. Si evidenziano le seguenti componenti.

### **Attivo**

#### ➤ *Attivo Circolante*

Si riscontra un ammontare complessivamente pari a 64 milioni di euro, di cui:

- Crediti verso gli iscritti, soci e terzi per le prestazioni pensionistiche da recuperare, pari a 28 milioni di euro, iscritti in bilancio per 15 milioni di euro, al netto dell'importo accantonato al Fondo svalutazione crediti per prestazioni da recuperare pari a 13 milioni di euro;
- Rapporti di c/c tra le gestioni e la gestione per la produzione dei servizi per 49 milioni di euro, in aumento di 3 milioni di euro rispetto alla previsione definitiva del 2022.

### **Passivo**

#### ➤ *Debiti*

Pari a 102 milioni di euro, sono costituiti dai Debiti verso iscritti, soci e terzi per le spese per prestazioni istituzionali (101 milioni di euro), nonché dal Debito verso lo Stato ed altri soggetti pubblici (1 milione di euro).

A conclusione dell'esame del presente preventivo, il Collegio ritiene che lo stesso possa essere approvato.



## INPS - Collegio Sindacale

### **13** Gestione speciale di previdenza per i dipendenti dalle imprese esercenti miniere, cave e torbiere

#### Relazione al bilancio preventivo 2023

Il preventivo dell'anno 2023 della gestione presenta un risultato economico di esercizio negativo di 6.905 migliaia di euro, ed un disavanzo patrimoniale netto pari a 617.653 migliaia di euro, come da prospetto seguente.

Come riportato nella Relazione del Direttore generale, tale importo risente "del contributo per il ripiano delle anticipazioni di bilancio, per 42,082 mln e del trasferimento a titolo definitivo da parte dello Stato per la copertura finanziaria delle anticipazioni effettuate dalla Tesoreria centrale dello Stato per 2,460 mln" (cfr., altresì, par.5.1 della "Relazione del Collegio dei sindaci al Bilancio preventivo per l'anno 2023").

Descrizione	Consuntivo 2021	Previsioni 2022 Assestate	Previsioni 2023	Variazioni	
				assolute	%
Disavanzo patrimoniale netto all'inizio dell'esercizio	-598.621	-606.306	-612.006	-5.700	0,94%
Valore della produzione	11.135	10.399	10.328	-71	-0,68%
Costo della produzione	-18.908	-17.287	-17.219	68	-0,39%
Differenza	-7.773	-6.888	-6.891	-3	0,04%
Proventi e oneri finanziari	-1	-1	-1	0	---
Rettifiche di valore di attività finanziarie	0	0	0	0	---
Proventi e oneri straordinari	103	0	0	0	---
Imposte di esercizio	-13	-13	-13	0	---
Risultato d'esercizio	-7.685	-6.902	-6.905	-3	0,04%
Ripiano delle anticipazioni di bilancio *		1.202	1.258		
Disavanzo patrimoniale netto alla fine dell'esercizio	-606.306	-612.006	-617.653	-5.647	0,92%

\* Il valore è comprensivo del trasferimento a titolo definitivo delle anticipazioni di tesoreria previsto dall'art. 1 commi 634 e 635 della legge n. 234/2021 (legge di bilancio 2022)

Con riguardo ai singoli valori di bilancio della gestione, il Collegio ritiene di evidenziare i seguenti aspetti.

### GESTIONE ECONOMICA

#### Valore della produzione

- *Proventi e corrispettivi per la produzione delle prestazioni e/o servizi*  
Nell'ambito di tale posta si evidenziano le Aliquote contributive a carico dei datori di lavoro e degli iscritti per complessivi 1.670 migliaia di euro, in aumento di 10 migliaia di euro rispetto alla previsione definitiva 2022.
- *Altri ricavi e proventi*  
Tali poste comprendono quasi esclusivamente i Trasferimenti da altre gestioni dell'INPS, derivanti dall'apporto del Fondo pensioni

lavoratori dipendenti<sup>1</sup>, pari a 8.607 migliaia di euro (-80 migliaia di euro rispetto al 2022).

### **Costo della produzione**

- *Costi per l'acquisto di materie prime, sussidiarie, consumo e merci*  
Nell'ambito di tale posta si evidenziano le Spese per prestazioni istituzionali per 18.172 migliaia di euro che riguardano esclusivamente le rate per pensioni, con una diminuzione di 84 migliaia di euro rispetto alle previsioni assestate 2022.  
Si precisa che l'onere pensionistico è al netto della quota di natura non previdenziale, assunta direttamente a carico dello Stato ed esposta nel bilancio della G.I.A.S. (6.133 migliaia di euro), nonché dell'onere per l'assegno al nucleo familiare che è posto a carico della Gestione prestazioni temporanee (516 migliaia di euro).

Si evidenzia, inoltre, tra le Poste correttive e compensative di spese correnti, il recupero di prestazioni per 1.453 migliaia di euro.

- *Oneri diversi di gestione*  
Tale posta è costituita principalmente dalle Spese di amministrazione<sup>2</sup> per 403 migliaia di euro, in diminuzione di 2 migliaia di euro rispetto alle previsioni assestate 2022.

## **SITUAZIONE PATRIMONIALE**

Per quanto concerne la situazione patrimoniale, si riscontra un totale dell'attivo di 357 migliaia di euro, passività per 618.010 migliaia di euro ed un deficit patrimoniale pari a 617.653 migliaia di euro. Si evidenziano le seguenti componenti.

### **Attivo**

- *Immobilizzazioni*  
Tale posta, iscritta per 38 migliaia di euro, riguarda esclusivamente le immobilizzazioni materiali e, in particolare, rappresenta la Quota di partecipazione all'acquisizione di immobili strumentali.
- *Attivo Circolante - Residui Attivi*  
Si rileva un importo, indicato in bilancio per 119 migliaia di euro al netto dei fondi svalutazione crediti, afferente i Crediti verso iscritti, soci e terzi di cui:
  - Crediti per aliquote contributive a carico dei datori di lavoro e/o iscritti per 244 migliaia di euro (+29 migliaia di euro rispetto alla

1 -L'apporto del FPLD è commisurato - ai sensi dell'art. 8 della legge n. 5/1960 - al 50% degli oneri sostenuti nel corso dell'anno dalla Gestione.

2 -Le spese di amministrazione sostenute dall'Istituto vengono successivamente ripartite tra le gestioni, ai sensi dell'art. 57 del Regolamento di contabilità.

previsione definitiva 2022), rettificati dal Fondo svalutazione crediti contributivi per 187 migliaia di euro;

- Crediti per poste correttive e compensative di spese correnti risultano pari a 112 migliaia di euro, rettificati dal Fondo svalutazione crediti per prestazioni da recuperare per 51 migliaia di euro.

Con particolare riferimento al Fondo svalutazione crediti contributivi, per l'esercizio in esame, le percentuali di svalutazione da applicare ai crediti verso le aziende tenute al pagamento a mezzo DM, in base alla determinazione del Direttore generale n. 309 del 8 novembre 2022 sono state calcolate nelle seguenti misure:

Periodi	
Fino al 2018	99,00%
2019	91,71%
2020	75,56%
2021	54,53%
2022	30,35%
2023	13,30%

Con riferimento alla citata determinazione si rinvia a quanto osservato nel paragrafo 5.1 della parte prima della Relazione generale.

## Passivo

### ➤ Debiti

Pari a complessivi 617.977 migliaia di euro, con un aumento di 5.677 migliaia di euro rispetto alla previsione definitiva 2022, sono composti quasi esclusivamente dai Rapporti di c/c tra le gestioni e la gestione per la produzione dei servizi per 617.247 migliaia di euro.

***Tenuto conto dell'andamento della gestione in esame, che registra nel tempo un progressivo disavanzo patrimoniale, nonché della oggettiva difficoltà di individuare soluzioni correttive ai fini del riequilibrio gestionale nell'ambito della medesima gestione, il Collegio invita l'Istituto a valutare, nelle sedi competenti, l'opportunità del mantenimento di tale gestione.***

A conclusione dell'esame del presente preventivo e sulla base delle osservazioni e delle segnalazioni precedentemente svolte, il Collegio ritiene che lo stesso possa essere approvato.

## INPS – Collegio Sindacale

### 14 Gestione ad esaurimento del Fondo gas

#### Relazione al bilancio preventivo 2023

Ai sensi dell'art. 7, comma 9 *septies*, del decreto-legge 19 giugno 2015, n. 78, convertito in legge, con modificazioni, dall'art. 1, comma 1, della legge 6 agosto 2015, n. 125, è stato soppresso il Fondo in esame e, dalla medesima data, è stata istituita presso l'INPS la gestione ad esaurimento del Fondo Gas, subentrata nei rapporti attivi e passivi in capo al soppresso Fondo.

A carico della predetta gestione vengono posti gli oneri riguardanti i trattamenti pensionistici integrativi esistenti alla data del 30 novembre 2015, nonché le pensioni ai superstiti derivanti dai predetti trattamenti integrativi.

La citata disposizione stabilisce inoltre che, a decorrere dal 1° dicembre 2015, cessa ogni contribuzione al Fondo e non viene liquidata nessuna nuova prestazione.

Le previsioni dell'anno 2023 del Fondo in esame<sup>1</sup> presentano un risultato economico di esercizio negativo per 7.568 migliaia di euro (7.997 migliaia di euro nella previsione assestata 2022).

Dal prospetto che segue si evidenzia, inoltre, un avanzo patrimoniale al 31.12.2023 pari a 72.684 migliaia di euro.

Descrizione	Consuntivo 2021	Previsioni 2022 Assestate	Previsioni 2023	Variazioni	
				assolute	%
	in migliaia di euro				
Avanzo patrimoniale netto all'inizio dell'esercizio	97.368	88.249	80.252	-7.997	-9,06%
Valore della produzione	17	12	12	0	---
Costo della produzione	-9.446	-7.976	-7.499	477	-5,98%
Differenza	-9.429	-7.964	-7.487	477	-5,99%
Proventi e oneri finanziari	307	1	-47	-48	---
Rettifiche di valore di attività finanziarie	0	0	0	0	---
Proventi e oneri straordinari	36	0	0	0	---
Imposte di esercizio	-32	-34	-34	0	---
Risultato d'esercizio*	-9.118	-7.997	-7.568	429	-5,36%
Avanzo patrimoniale netto alla fine dell'esercizio	88.249	80.252	72.684	-7.568	-9,43%

\* Al netto dei prelievi da riserve obbligatorie e derivanti da legge pari a 256 migliaia per il 2023

Con riguardo ai singoli valori di bilancio della gestione, il Collegio ritiene di evidenziare i seguenti aspetti.

1 - A decorrere dal 1° gennaio 2002 l'attività di trasporto, dispacciamento e stoccaggio di gas naturale è oggetto di separazione societaria dall'attività di distribuzione e, quest'ultima dall'attività di vendita (art. 21 del d.lgs. n. 164/2000). Di conseguenza, restano o vengono obbligatoriamente iscritti a tale Fondo i soli lavoratori occupati presso aziende private del gas che gestiscono l'attività di distribuzione.

## GESTIONE ECONOMICA

### Valore della produzione

- *Proventi e corrispettivi per la produzione delle prestazioni e/o servizi*  
Nell'ambito di tale posta si rileva l'azzeramento del gettito contributivo derivante dai contributi straordinari, ex art. 7, comma 9-*decies*, del decreto-legge n. 78/2015, convertito, con modificazioni, dalla legge n. 125/2015.
- *Altri ricavi e proventi*  
Nell'ambito di tale posta si segnalano le Entrate non classificabili in altre voci pari a 12 migliaia di euro.

### Costo della produzione

- *Costi per l'acquisto di materie prime, sussidiarie, consumo e merci*  
Nell'ambito di tale posta si evidenziano le Spese per prestazioni per complessivi 6.369 migliaia di euro, con una diminuzione di 462 migliaia di euro rispetto al dato assestato del 2022.

Si riscontrano, inoltre, le Poste correttive e compensative di uscite correnti, pari a 92 migliaia di euro, che riguardano i recuperi di prestazioni indebite.

- *Oneri diversi di gestione*  
Tale voce è composta principalmente dalle Spese di amministrazione<sup>2</sup> per 979 migliaia di euro (-5 migliaia di euro rispetto alla previsione definitiva 2022).

### Proventi ed oneri finanziari

Detta voce presenta un risultato negativo pari a 47 migliaia di euro, per effetto della somma algebrica tra i redditi degli investimenti patrimoniali (16 migliaia di euro) e la perdita della gestione immobiliare (63 migliaia di euro).

## SITUAZIONE PATRIMONIALE

Per quanto concerne la situazione patrimoniale, si riscontra un totale dell'attivo di 73.107 migliaia di euro, passività per 423 migliaia di euro ed un avanzo patrimoniale di 72.684 migliaia di euro, comprensivo del Fondo speciale di riserva per 6.922 migliaia di euro. Si evidenziano le seguenti componenti.

---

<sup>2</sup> - Le spese di amministrazione sostenute dall'Istituto vengono successivamente ripartite tra le gestioni ai sensi dell'art. 57 del nuovo Regolamento di contabilità.

**Attivo**➤ *Immobilizzazioni*

Tale posta, iscritta in bilancio per 10.496 migliaia di euro, concerne le Immobilizzazioni materiali, pari a 92 migliaia di euro, i Fondi Immobiliari per 2.791 migliaia di euro e la Quota parte di pertinenza del Fondo impiegata negli investimenti unitari per 7.613 migliaia di euro.

➤ *Attivo Circolante*

Indicato in bilancio per 62.611 migliaia di euro (al netto dei fondi svalutazione crediti), è composto principalmente dai Rapporti di c/c tra le gestioni e la gestione per la produzione dei servizi per 62.401 migliaia di euro (-8.968 migliaia di euro rispetto al 2022), che rappresenta la disponibilità liquida della gestione, nonché dai Residui attivi con particolare riferimento ai Crediti per aliquote contributive a carico dei datori di lavoro e/o iscritti per 558 migliaia di euro (stesso dato della previsione definitiva 2022), rettificati dal Fondo svalutazione crediti contributivi per 493 migliaia di euro.

Con riferimento a tale fondo, per l'esercizio in esame, le percentuali di svalutazione da applicare ai crediti verso le aziende tenute al pagamento a mezzo DM, in base alla determinazione del Direttore generale n. 309 del 8 novembre 2022 sono state calcolate nelle seguenti misure:

Periodi	
Fino al 2018	99,00%
2019	91,71%
2020	75,56%
2021	54,53%
2022	30,35%
2023	13,30%

Con riferimento alla citata determinazione si rinvia a quanto osservato nel paragrafo 5.1 della parte prima della Relazione generale.

**Passivo**➤ *Debiti - Obbligazioni*

Tale voce, iscritta per complessivi 336 migliaia di euro, è composta in larga misura dai Debiti verso iscritti soci e terzi per prestazioni dovute per 228 migliaia di euro (stesso dato del 2022) e dai Debiti per oneri finanziari per 106 migliaia di euro (stesso importo delle previsioni assestate 2022).

***Il Collegio evidenzia che il risultato negativo dell'esercizio, esposto nei prospetti di bilancio per 7.568 migliaia di euro, per l'effetto delle riserve legali, prelevate dal Fondo nel 2023 per 256 migliaia di euro, determina un disavanzo economico di 7.312 migliaia di euro. Conseguentemente l'avanzo patrimoniale della gestione risulta pari a 72.684 migliaia di euro, in costante diminuzione rispetto agli esercizi precedenti.***

***In considerazione dell'azzeramento della contribuzione, dell'esiguità del numero delle prestazioni erogate e della incidenza delle spese di amministrazione sul costo della produzione, il Collegio invita l'Amministrazione a valutare, nelle sedi competenti, l'opportunità del mantenimento dell'autonomia contabile di tale gestione ad esaurimento.***

A conclusione dell'esame del presente preventivo, e sulla base delle osservazioni e delle segnalazioni precedentemente svolte, il Collegio ritiene che lo stesso possa essere approvato.

## INPS – Collegio Sindacale

**15 Fondo di previdenza per gli impiegati dipendenti dai concessionari del servizio di riscossione dei tributi e delle altre entrate dello Stato e degli Enti pubblici**

**Relazione al bilancio preventivo 2023**

Le previsioni relative all'anno 2023 presentano un risultato economico di esercizio positivo per 18.411 migliaia di euro, rispetto all'avanzo di esercizio di 34.224 migliaia di euro della previsione definitiva 2022. Dal prospetto che segue si evidenzia, inoltre, un avanzo patrimoniale al 31 dicembre 2023 pari a 1.150.272 migliaia di euro.

Descrizione	Consuntivo 2021	Previsioni 2022 Assestate	Previsioni 2023	Variazioni	
				assolute	%
	in migliaia di euro				
Avanzo patrimoniale netto all'inizio dell'esercizio	1.075.883	1.097.636	1.131.860	34.224	3,12%
Valore della produzione	43.517	42.236	43.811	1.575	3,73%
Costo della produzione	-23.226	-11.215	-28.653	-17.438	---
Differenza	20.291	31.021	15.158	-15.863	-51,14%
Proventi e oneri finanziari	1.958	1.767	1.182	-585	-33,11%
Rettifiche di valore di attività finanziarie	0	0	0	0	---
Proventi e oneri straordinari	41	2.059	2.693	634	30,79%
Imposte di esercizio	-537	-623	-623	0	---
Risultato d'esercizio *	21.753	34.224	18.411	-15.813	-46,20%
Avanzo patrimoniale netto alla fine dell'esercizio	1.097.636	1.131.860	1.150.272	18.411	1,63%

\* Al netto delle assegnazioni e prelievi a riserve obbligatorie e derivanti da legge per un saldo pari a 28.227 migliaia di euro per il 2023

Si precisa che il Fondo in esame eroga due tipi di prestazioni: una integrativa del trattamento pensionistico a carico dell'A.G.O. per l'invalidità, vecchiaia e superstiti ed una prestazione in capitale, da corrispondere alla cessazione del rapporto di lavoro.

Avuto riguardo ai singoli valori di bilancio della gestione in esame, il Collegio ritiene, inoltre, di evidenziare i seguenti aspetti.

**GESTIONE ECONOMICA**

**Valore della produzione**

- *Proventi e corrispettivi per la produzione delle prestazioni e/o servizi*  
Nell'ambito di tale posta si evidenziano le Aliquote contributive a carico dei datori di lavoro e degli iscritti, per complessivi 43.568 migliaia di euro, con un aumento di 1.566 migliaia di euro rispetto alle previsioni assestate 2022.
- *Altri ricavi e proventi*  
Sono rappresentati esclusivamente dalle Entrate non classificabili in altre voci per 15 migliaia di euro.



## Costo della produzione

- *Costi per l'acquisto di materie prime, sussidiarie, consumo e merci*  
Nell'ambito di tale posta si evidenziano le Spese per prestazioni (pensioni ed altre prestazioni) per 28.518 migliaia di euro, in aumento rispetto all'esercizio precedente (+18.265 migliaia di euro). L'incremento, ascrivibile alla voce relativa alle liquidazioni di indennità di fine rapporto (+13.865 migliaia di euro rispetto alle previsioni assestate 2022), è dovuto – come sottolineato nella relazione del Direttore generale – “*alla previsione che entri in vigore il Decreto Ministeriale n. 55/2018 sulla riforma delle prestazioni erogate dal Fondo integrativo di previdenza*”.
- *Oneri diversi di gestione*  
Tale voce è composta principalmente dalle Spese di amministrazione<sup>1</sup> per 1.198 migliaia di euro, con una diminuzione di 6 migliaia di euro rispetto alla previsione definitiva 2022.

## Proventi ed oneri finanziari

- *Altri proventi finanziari*  
Sono costituiti dai Redditi degli investimenti patrimoniali per 1.183 migliaia di euro, con una diminuzione di 584 migliaia di euro rispetto all'esercizio precedente.

## Proventi ed oneri straordinari

Iscritti in bilancio per un importo pari a 2.693 migliaia di euro, con un aumento di 634 migliaia di euro rispetto alle previsioni assestate 2022, sono costituiti dal Plusvalore immobili per 2.669 migliaia di euro e dalla Eccedenza del fondo ammortamento immobili per 24 migliaia di euro.

## SITUAZIONE PATRIMONIALE

Per quanto concerne la situazione patrimoniale, si riscontra un totale dell'attivo di 1.151.007 migliaia di euro, un totale del passivo di 735 migliaia di euro ed un patrimonio netto di 1.150.272 migliaia di euro.

Si evidenziano le seguenti componenti.

### Attivo

- *Immobilizzazioni*  
Iscritte in bilancio per 668.447 migliaia di euro, sono costituite principalmente dalle Immobilizzazioni finanziarie e, in particolare, dalla Quota di partecipazione agli investimenti patrimoniali unitari per complessivi 588.176 migliaia di euro (+154.746 migliaia di euro rispetto alla previsione assestata 2022) e dalle Anticipazioni ai sensi della Legge 297/82 per 60.918 migliaia di euro.

1 - Le spese di amministrazione sostenute dall'Istituto vengono successivamente ripartite tra le gestioni ai sensi dell'art. 57 del Regolamento di contabilità.

➤ *Attivo Circolante*

Iscritto in bilancio per 476.192 migliaia di euro, è composto quasi esclusivamente dalle disponibilità liquide ed in particolare dai Rapporti di c/c tra le gestioni e la gestione per la produzione dei servizi per 475.698 migliaia di euro (-143.057 migliaia di euro rispetto alla previsione definitiva 2022).

Sono, inoltre, presenti Residui Attivi per 890 migliaia di euro (indicati in bilancio per 495 migliaia di euro al netto dei fondi svalutazione crediti).

**Passivo**

➤ *Debiti*

Pari a complessivi 731 migliaia di euro, di cui principalmente 383 migliaia di euro (stesso dato della previsione definitiva 2022) per Debiti per le spese per prestazioni istituzionali e 255 migliaia di euro (stesso dato della previsione definitiva 2022) per Debiti per oneri finanziari.

A conclusione dell'esame del presente preventivo, il Collegio ritiene che lo stesso possa essere approvato.

## INPS – Collegio Sindacale

### **16** Trattamenti pensionistici a carico della soppressa Gestione Speciale ex art. 75 del D.P.R. 761/1979 (Soppressione Fondi integrativi esistenti presso gli Enti pubblici)

#### Relazione al bilancio preventivo 2023

L'art. 64 della legge 17 maggio 1999, n. 144, ha disposto, con decorrenza 1° ottobre 1999, la soppressione dei Fondi integrativi esistenti presso gli Enti pubblici che rientrano nella disciplina di cui alla legge n. 70/75, fra i quali anche la Gestione speciale, costituita presso l'Istituto ai sensi dell'art. 75 del D.P.R. n. 761 del 1979. Tale normativa ha stabilito la cessazione dei contributi, ma non quella delle prestazioni in essere che restano a carico del bilancio dei rispettivi Enti, attraverso la costituzione di apposita evidenza contabile alla quale sono imputate le situazioni debitorie e creditorie pregresse, nonché il contributo di solidarietà nella misura del 2%.

Come si evince dal prospetto che segue, il conto economico chiude in pareggio, in quanto il finanziamento necessario per fronteggiare l'eventuale squilibrio della gestione - priva di copertura contributiva - viene evidenziato nel Valore della produzione, alla voce Trasferimento da parte di altri Enti, che, per l'anno 2023, è pari a 47.911 migliaia di euro, con una diminuzione di 2.023 migliaia di euro rispetto alle previsioni assestate 2022.

Descrizione	Consuntivo 2021	Previsioni 2022 Assestate	Previsioni 2023	Variazioni	
				assolute	%
<b>Risultato patrimoniale netto all'inizio dell'esercizio</b>	<b>0</b>	<b>0</b>	<b>0</b>	<b>0</b>	<b>---</b>
Valore della produzione	53.432	50.689	48.616	-2.073	-4,09%
di cui Trasferimenti per i valori di copertura	52.429	49.934	47.911	-2.023	-4,05%
Costo della produzione	-53.554	-50.644	-48.547	2.097	-4,14%
Differenza	-122	45	69	24	53,33%
Proventi e oneri finanziari	139	-31	-54	-23	74,19%
Rettifiche di valore di attività finanziarie	0	0	0	0	---
Proventi e oneri straordinari	-3	0	0	0	---
Imposte di esercizio	-14	-14	-14	0	---
<b>Risultato d'esercizio</b>	<b>0</b>	<b>0</b>	<b>0</b>	<b>0</b>	<b>---</b>
<b>Risultato patrimoniale netto alla fine dell'esercizio</b>	<b>0</b>	<b>0</b>	<b>0</b>	<b>0</b>	<b>---</b>

Con riferimento ai singoli valori di bilancio della gestione, il Collegio ritiene di evidenziare i seguenti aspetti.

### GESTIONE ECONOMICA

#### Valore della produzione

##### ➤ Altri ricavi e proventi

Tale posta è costituita - come già specificato in premessa - dai Trasferimenti da parte di altri Enti del settore pubblico per i valori di

copertura ai sensi dell'art. 75 del D.P.R. n. 761/1979 pari a 47.911 migliaia di euro (49.934 migliaia di euro nella previsione definitiva 2022). Si registrano, altresì, 5 migliaia di euro come Entrate non classificabili in altre voci.

Sono inoltre presenti 700 migliaia di euro a titolo di Quote di partecipazione degli iscritti per il contributo di solidarietà nella misura del 2%.

### **Costo della produzione**

➤ *Costi per l'acquisto di materie prime, sussidiarie, consumo e merci*

Nell'ambito di tale posta si evidenziano:

- le Spese per prestazioni, che attengono alle rate di pensioni integrative corrisposte ai pensionati degli Enti disciolti, pari a 54.500 migliaia di euro, con una diminuzione di 2.000 migliaia di euro (-3,5%) rispetto al 2022.

L'onere in parola è iscritto al netto della quota di natura assistenziale a carico della G.I.A.S. (art. 37 della legge n. 88/89) pari a 300 migliaia di euro;

- le Poste correttive e compensative delle spese correnti per 445 migliaia di euro, che riguardano i recuperi di prestazioni indebite;
- gli Oneri sospesi per prestazioni istituzionali, in attesa della definizione dei corrispettivi valori di copertura, per 5.900 migliaia di euro, che riguardano le rate di pensione relative al personale del soppresso SCAU, cessato dal servizio entro il 30 settembre 1995. Dal momento che non sono stati ancora definiti i valori di copertura delle prestazioni, nel bilancio è stato inserito, tra i Costi della produzione, l'ammontare complessivo risultante alla fine del 2023 (328.886 migliaia di euro) e lo storno dell'onere relativo a tutto l'anno 2022 (322.986 migliaia di euro).

Analogamente, nell'Attivo circolante dello Stato Patrimoniale è stata aggiornata la voce Oneri sospesi per prestazioni istituzionali in attesa della definizione dei corrispettivi valori di copertura con l'importo pari a 328.886 migliaia di euro.

Nel prospetto seguente, vengono rappresentati per gli ultimi cinque anni i crediti che l'Istituto ha cumulativamente maturato nei confronti degli Enti soppressi e le rimanenze attive di esercizio riferite agli oneri sospesi per prestazioni istituzionali in attesa della definizione dei corrispettivi valori di copertura (costituiti dalle riserve matematiche relative alle posizioni dei singoli pensionati). Come si evince dall'ultima colonna, il credito complessivo al 31.12.2023 è pari a 5.060 milioni di euro.

Descrizione	2019	2020	2021	2022	2023
	(milioni di euro)				
Crediti verso altri Enti in conto dei capitali di copertura degli oneri derivanti dall'attuazione dell'art. 75 del D.P.R. n. 761/1979	4.522	4.575	4.636	4.687	4.731
Oneri sospesi per prestazioni istituzionali in attesa della definizione dei corrispettivi valori di copertura	305	315	317	323	329
<b>TOTALI</b>	<b>4.827</b>	<b>4.890</b>	<b>4.953</b>	<b>5.010</b>	<b>5.060</b>

### Proventi ed oneri finanziari

➤ *Interessi passivi ed altri oneri finanziari*

Tale voce, per complessivi 54 migliaia di euro, si riferisce quasi esclusivamente alle Perdite investimenti patrimoniali non unitari.

### SITUAZIONE PATRIMONIALE

Per quanto riguarda lo Stato patrimoniale si rilevano attività e passività di pari importo per 5.063.287 migliaia di euro. Si evidenziano le seguenti componenti.

#### Attivo

➤ *Immobilizzazioni*

Iscritte in bilancio per 2.142 migliaia di euro, sono riferite alle Immobilizzazioni materiali per 336 migliaia di euro ed alle Immobilizzazioni finanziarie per 1.806 migliaia di euro, tra le quali si evidenzia il valore di 1.675 migliaia di euro relativo ai Fondi immobiliari.

➤ *Attivo Circolante*

Tra le rimanenze (come già specificato nella parte relativa al costo della produzione) si rilevano gli Oneri sospesi per prestazioni istituzionali in attesa dei corrispettivi valori di copertura, per 328.886 migliaia di euro.

I residui attivi risultano composti quasi esclusivamente dal Credito verso lo Stato ed altri soggetti pubblici che la gestione vanta per la copertura degli oneri derivanti dall'attuazione dell'art. 75 del D.P.R. n. 761/1979, pari a 4.731.101 migliaia di euro (+47.911 migliaia di euro rispetto alla previsione definitiva 2022).

#### Passivo

➤ *Debiti – Debiti diversi*

Tale voce riguarda quasi esclusivamente i Rapporti di c/c tra le gestioni e la gestione per la produzione dei servizi per 5.054.051 migliaia di euro, con un aumento di 53.644 migliaia di euro rispetto alle previsioni assestate 2022 (+1,07%), in conseguenza dell'andamento finanziario negativo della gestione.

➤ *Riserve tecniche*

Tale voce è costituita dal Fondo di copertura per oneri derivanti dall'attuazione dell'art. 75 del D.P.R. n. 761/1979 e dal Fondo copertura oneri personale a rapporto di impiego, per complessivi 6.793 migliaia di euro.

In relazione alla situazione economico-patrimoniale e finanziaria della gestione, anche in occasione del bilancio preventivo 2023, l'Amministrazione precisa che *"per garantire la copertura delle prestazioni istituzionali, delle spese di amministrazione e degli altri oneri, la gestione stessa riceve da parte dell'INPS anticipazioni di cassa che nel tempo hanno concorso alla formazione del debito dell'Istituto per anticipazioni della Tesoreria dello Stato", rendendo pertanto "necessario che si pervenga alla definizione del problema del trasferimento all'INPS dei valori capitali di copertura, al fine di garantire i mezzi necessari occorrenti a conseguire l'equilibrio tecnico-finanziario della gestione"*.

***A tal riguardo, il Collegio, nel ribadire quanto già espresso nelle relazioni sui pregressi documenti contabili, sottolinea la necessità di adottare ogni utile iniziativa al fine di pervenire ad una soluzione definitiva della partita creditoria in argomento che, come esposto nel prospetto riepilogativo degli ultimi cinque anni, al 31 dicembre 2023 ammonterebbe a 5.060 milioni di euro.***

A conclusione dell'esame del presente preventivo e sulla base delle osservazioni e delle segnalazioni precedentemente svolte, il Collegio ritiene che lo stesso possa essere approvato.

## INPS – Collegio Sindacale

**17 Fondo di previdenza per il personale del Consorzio autonomo del porto di Genova e dell'Ente autonomo del porto di Trieste****Relazione al bilancio preventivo 2023**

La gestione in esame chiude a pareggio, in quanto lo squilibrio viene completamente coperto dallo Stato, con apposito Trasferimento da parte della GIAS, in base all'articolo 13 del decreto-legge n. 873/1986, convertito, con modificazioni, dalla legge n. 26/1987.

Nel prospetto seguente, tale voce risulta evidenziata tra il Valore della produzione del conto economico per un importo pari a 33.121 migliaia di euro, con un aumento di 1.024 migliaia di euro rispetto alle previsioni assestate 2022 (32.097 migliaia di euro).

Descrizione	Consuntivo 2021	Previsioni 2022 Assestate	Previsioni 2023	Variazioni	
				assolute	%
				in migliaia di euro	
<b>Risultato patrimoniale netto all'inizio dell'esercizio</b>	<b>0</b>	<b>0</b>	<b>0</b>	<b>0</b>	<b>---</b>
Valore della produzione	37.996	32.097	33.121	1.024	3,19%
di cui Trasferimenti dalla G.I.A.S	37.989	32.097	33.121	1.024	3,19%
Costo della produzione	-37.935	-32.088	-33.112	-1.024	3,19%
<b>Differenza</b>	<b>61</b>	<b>9</b>	<b>9</b>	<b>0</b>	<b>---</b>
Proventi e oneri finanziari	-15	0	0	0	---
Rettifiche di valore di attività finanziarie	0	0	0	0	---
Proventi e oneri straordinari	-37	0	0	0	---
Imposte di esercizio	-9	-9	-9	0	---
<b>Risultato d'esercizio</b>	<b>0</b>	<b>0</b>	<b>0</b>	<b>0</b>	<b>---</b>
<b>Risultato patrimoniale netto alla fine dell'esercizio</b>	<b>0</b>	<b>0</b>	<b>0</b>	<b>0</b>	<b>---</b>

Avuto riguardo ai singoli valori di bilancio della gestione, il Collegio ritiene di evidenziare i seguenti aspetti.

**GESTIONE ECONOMICA****Valore della produzione**

- *Proventi e corrispettivi per la produzione delle prestazioni e/o servizi*  
 Nell'ambito di tale posta si evidenzia l'azzeramento delle Aliquote contributive a carico dei datori di lavoro e degli iscritti, poiché, come si evince nella relazione del Direttore generale, per l'anno 2023 "non sono previsti iscritti nella gestione".
- *Altri ricavi e proventi*  
 Tale voce (33.121 migliaia di euro) comprende esclusivamente i Trasferimenti dalla Gestione degli interventi assistenziali e di

sostegno alle gestioni previdenziali per la copertura del disavanzo di esercizio, come già esposto in premessa.

### **Costo della produzione**

- *Costi per l'acquisto di materie prime, sussidiarie, consumo e merci*  
Nell'ambito di tale posta si evidenziano le Spese per prestazioni pari a 33.008 migliaia di euro, con un aumento di 988 migliaia di euro (+3,09%) rispetto alle previsioni assestate 2022.  
Si evidenziano, inoltre, le Poste correttive e compensative di uscite pari a 360 migliaia di euro, per recupero prestazioni (-40 migliaia di euro rispetto alle previsioni assestate 2022).
- *Oneri diversi di gestione*  
Sono rappresentati in larga parte dalle Spese di amministrazione<sup>1</sup> per 393 migliaia di euro, in diminuzione di 2 migliaia di euro rispetto alle previsioni assestate 2022.

### **SITUAZIONE PATRIMONIALE**

Per quanto riguarda lo stato patrimoniale si evidenziano attività e passività per il pari importo di 2.500 migliaia di euro.

Le attività sono costituite quasi esclusivamente dai Residui Attivi e, in particolare, dai Crediti per poste correttive e compensative di spese correnti per 1.601 migliaia di euro e dai Rapporti di c/c tra le gestioni e la gestione per la produzione dei servizi per 862 migliaia di euro.

Le passività sono rappresentate esclusivamente dai Debiti verso iscritti, soci e terzi per prestazioni dovute per 2.500 migliaia di euro (-156 migliaia di euro rispetto alla previsione definitiva 2022).

***Tenuto conto dell'azzeramento preventivato delle aliquote contributive per mancanza di nuovi iscritti alla gestione e dell'intervento ormai esclusivo della GIAS, il Collegio invita l'Istituto a valutare, nelle sedi competenti, l'opportunità del mantenimento dell'autonomia contabile del Fondo in esame.***

A conclusione dell'esame del presente preventivo e sulla base delle osservazioni e delle segnalazioni precedentemente svolte, il Collegio ritiene che lo stesso possa essere approvato.

---

<sup>1</sup> - Le spese di amministrazione sostenute dall'Istituto vengono successivamente ripartite tra le gestioni ai sensi dell'art. 57 del Regolamento di contabilità.



**INPS – Collegio Sindacale****18 Fondo di previdenza delle iscrizioni collettive****Relazione al bilancio preventivo 2023**

Il preventivo dell'anno 2023 per la gestione in esame presenta un risultato d'esercizio negativo di 28 migliaia di euro ed un avanzo patrimoniale al 31.12.2023 pari a 12.975 migliaia di euro, secondo il prospetto seguente.

Descrizione	Consuntivo 2021	Previsioni 2022 Assestate	Previsioni 2023	Variazioni	
				assolute	%
	in migliaia di euro				
Avanzo patrimoniale netto all'inizio dell'esercizio	13.084	13.031	13.003	-28	-0,21%
Valore della produzione	1	3	3	0	---
Costo della produzione	-32	-30	-30	0	---
Differenza	-31	-27	-27	0	---
Proventi e oneri finanziari	0	0	0	0	---
Rettifiche di valore di attività finanziarie	0	0	0	0	---
Proventi e oneri straordinari	-21	0	0	0	---
Imposte di esercizio	-1	-1	-1	0	---
Risultato d'esercizio	-53	-28	-28	0	---
Avanzo patrimoniale netto alla fine dell'esercizio	13.031	13.003	12.975	-28	-0,22%

Con riguardo ai singoli valori di bilancio della gestione, il Collegio ritiene di evidenziare i seguenti aspetti.

**GESTIONE ECONOMICA****Valore della produzione**

La voce è rappresentata esclusivamente dalle Entrate non classificabili in altre voci per 3 migliaia di euro.

**Costo della produzione**

Complessivamente pari a 30 migliaia di euro, è principalmente rappresentato dagli Oneri diversi di gestione e, in particolare, dalle Spese di amministrazione<sup>1</sup> per 24 migliaia di euro (dato pressoché invariato rispetto alla previsione definitiva 2022).

**SITUAZIONE PATRIMONIALE**

Per quanto riguarda la situazione patrimoniale, si riscontra un totale dell'attivo di 12.979 migliaia di euro, un totale del passivo di 4 migliaia di euro ed una consistenza patrimoniale netta al 31 dicembre pari a 12.975 migliaia di euro. Si evidenziano le seguenti componenti.

1 - Le spese di amministrazione sostenute dall'Istituto vengono successivamente ripartite tra le gestioni ai sensi dell'art. 57 del Regolamento di contabilità.

**Attivo**➤ *Immobilizzazioni*

Pari a complessive 7.046 migliaia di euro, sono costituite quasi esclusivamente dalle immobilizzazioni finanziarie quale Quota di partecipazione agli investimenti patrimoniali unitari per 7.044 migliaia di euro.

➤ *Attivo Circolante*

Tale voce, iscritta in bilancio per 5.933 migliaia di euro, è costituita principalmente dai Rapporti di c/c tra le gestioni e la gestione per la produzione dei servizi per 5.890 migliaia di euro (-2.863 migliaia di euro rispetto alla previsione definitiva 2022), che rappresenta la disponibilità liquida della gestione.

**Passivo**➤ *Debiti*

Pari a complessivi 5 migliaia di euro, sono interamente costituiti dai Debiti diversi.

***Come già evidenziato, da ultimo, in occasione del consuntivo 2021, in considerazione dell'andamento economico-patrimoniale (le spese di amministrazione sono pari a 24 migliaia di euro, mentre non è stata preventivata l'erogazione di prestazioni), il Collegio rinnova l'invito a valutare la permanenza dei presupposti che giustificano la prosecuzione della gestione.***

A conclusione dell'esame del presente preventivo e sulla base delle osservazioni e delle segnalazioni precedentemente svolte, il Collegio ritiene che lo stesso possa essere approvato.

## INPS – Collegio Sindacale

### **19** Fondo di previdenza per le persone che svolgono lavori di cura non retribuiti derivanti da responsabilità familiari

#### Relazione al bilancio preventivo 2023

Per l'esercizio 2023 il Fondo presenta una situazione di pareggio, in quanto, come si evince dalla Relazione del Direttore generale *"il presunto risultato di esercizio positivo, pari a 2,710 mln, è stato integralmente assegnato al fondo di riserva per le pensioni da liquidare"*. Il disavanzo patrimoniale netto al 31.12.2023 risulta pari a 11.203 migliaia di euro, come da prospetto seguente.

Descrizione	Consuntivo 2021	Previsioni 2022 Assestate	Previsioni 2023	Variazioni	
				assolute	%
	in migliaia di euro				
Disavanzo patrimoniale netto all'inizio dell'esercizio	-11.203	-11.203	-11.203	0	---
Valore della produzione	806	973	953	-20	-2,06%
Costo della produzione:	-5.904	-2.508	-4.601	-2.093	83,45%
- di cui prelievo (+) o accantonamento (-) dal Fondo di riserva per pensioni da liquidare	0	0	0	0	---
Differenza	-5.098	-1.535	-3.648	-2.113	---
Proventi e oneri finanziari	5.259	-1.922	-1.014	908	-47,24%
Rettifiche di valore di attività finanziarie	0	0	0	0	---
Proventi e oneri straordinari	-1	3.913	5.118	1.205	30,79%
Imposte di esercizio	-160	-456	-456	0	---
Risultato d'esercizio	0	0	0	0	---
Disavanzo patrimoniale netto alla fine dell'esercizio	-11.203	-11.203	-11.203	0	---

Con riguardo ai singoli valori di bilancio della gestione, il Collegio ritiene di evidenziare i seguenti aspetti.

### GESTIONE ECONOMICA

#### Valore della produzione

- *Proventi e corrispettivi per la produzione delle prestazioni e/o servizi*  
Nell'ambito di tale posta si evidenziano le Quote di partecipazione degli iscritti all'onere di specifiche gestioni, per complessivi 950 migliaia di euro (970 migliaia di euro nella previsione definitiva 2022).

#### Costo della produzione

- *Costi per l'acquisto di materie prime, sussidiarie, consumo e merci*  
Nell'ambito di tale posta si evidenziano le Spese per prestazioni per 592 migliaia di euro (+52 migliaia di euro rispetto al 2022).

Si precisa, inoltre, che l'onere in parola è iscritto al netto degli oneri derivanti dalla rivalutazione dei contributi prevista dall'art. 69, comma 5, della legge n. 388/2000 che, stimati in 351 migliaia di euro, sono posti a carico dello Stato e vengono evidenziati nel bilancio della G.I.A.S.

➤ *Accantonamenti e prelievi su Fondi per oneri*

Tale voce per il 2023 (cfr. situazione patrimoniale-passivo) è stimata in 3.894 migliaia di euro, quale somma algebrica tra il prelievo dal fondo di copertura delle pensioni e l'accantonamento al fondo di riserva per le pensioni da liquidare, che determina il pareggio di bilancio della gestione.

➤ *Oneri diversi di gestione*

Sono rappresentati principalmente dalle Spese di amministrazione<sup>1</sup> per 106 migliaia di euro (dato pressoché invariato rispetto al 2022).

### **Proventi ed oneri finanziari**

➤ *Altri proventi finanziari*

Iscritti in bilancio per complessivi 530 migliaia di euro (-817 migliaia di euro rispetto al 2022), sono rappresentati esclusivamente dai Redditi degli investimenti patrimoniali, a titolo di interessi sui prestiti al personale e sugli impieghi mobiliari ed immobiliari attribuiti al Fondo.

➤ *Interessi passivi ed altri oneri finanziari*

La posta è costituita esclusivamente dalla Perdita degli investimenti patrimoniali unitari per 1.544 migliaia di euro (in diminuzione di 1.752 migliaia di euro rispetto alla previsione definitiva 2022).

## **SITUAZIONE PATRIMONIALE**

Per quanto concerne la situazione patrimoniale, si osserva un totale dell'attivo di 364.402 migliaia di euro, un totale del passivo di 353.199 migliaia di euro con un disavanzo patrimoniale netto alla fine dell'anno pari a 11.203 migliaia di euro. Si evidenziano le seguenti componenti.

### **Attivo**

➤ *Immobilizzazioni*

Tale voce, iscritta in bilancio per 323.046 migliaia di euro, è riferibile quasi esclusivamente alle Immobilizzazioni finanziarie e riguarda la

1 - Le spese di amministrazione sostenute dall'Istituto vengono successivamente ripartite tra le gestioni ai sensi dell'art. 57 del nuovo Regolamento di contabilità.

Quota di partecipazione agli investimenti patrimoniali unitari per 323.036 migliaia di euro.

➤ *Attivo circolante*

Tale voce è rappresentata quasi esclusivamente dalle Disponibilità liquide e, in particolare, dai Rapporti di c/c tra le gestioni e la gestione per la produzione dei servizi per 41.251 migliaia di euro, con una diminuzione di 11.692 migliaia di euro rispetto alla previsione definitiva 2022.

**Passivo**

➤ *Ratei e risconti*

La posta è rappresentata dalle Riserve tecniche e, in particolare, dal Fondo di riserva per le pensioni da liquidare che risulta pari a 375.567 migliaia di euro (+3.894 migliaia di euro rispetto alla previsione definitiva 2022).

A conclusione dell'esame del presente preventivo, il Collegio ritiene che lo stesso possa essere approvato.

## INPS – Collegio Sindacale

### **20 Fondo di previdenza per il Clero secolare e per i ministri di culto delle confessioni religiose diverse dalla cattolica**

#### **Relazione al bilancio preventivo 2023**

Il preventivo relativo all'anno 2023 della gestione presenta un risultato economico di esercizio negativo per 40.544 migliaia di euro, con un peggioramento di 352 migliaia di euro rispetto alla previsione definitiva 2022. Dal prospetto che segue si evidenzia, inoltre, un disavanzo patrimoniale al 31.12.2023 pari a 2.418.594 migliaia di euro.

Come riportato nella Relazione del Direttore generale, tale importo risente *"del contributo per il ripiano delle anticipazioni di bilancio concesse dallo Stato ai sensi dell'art.35, comma 3, della legge 448/1998, pari a 157,604 mln, e del trasferimento a titolo definitivo da parte dello Stato per la copertura finanziaria delle anticipazioni effettuate dalla Tesoreria centrale dello Stato ai sensi della legge n. 470/1974, per 7,738 mln"* (cfr., altresì, par.5.1 della "Relazione del Collegio dei sindaci al Bilancio preventivo per l'anno 2023").

Descrizione	Consuntivo 2021	Previsioni 2022 Assestate	Previsioni 2023	Variazioni	
				assolute	%
	in migliaia di euro				
Disavanzo patrimoniale netto all'inizio dell'esercizio	-2.304.573	-2.345.596	-2.382.007	-36.411	1,55%
Valore della produzione	31.304	32.012	34.321	2.309	7,21%
Costo della produzione	-72.337	-72.172	-74.832	-2.660	3,69%
Differenza	-41.033	-40.160	-40.511	-351	0,87%
Proventi e oneri finanziari	0	0	0	0	---
Rettifiche di valore di attività finanziarie	0	0	0	0	---
Proventi e oneri straordinari	41	0	0	0	---
Imposte di esercizio	-31	-32	-32	0	---
Risultato d'esercizio	-41.023	-40.192	-40.544	-352	0,88%
Ripiano delle anticipazioni di bilancio*		3.781	3.957		
Disavanzo patrimoniale netto alla fine dell'esercizio	-2.345.596	-2.382.007	-2.418.594	-36.587	1,54%

\* Il valore è comprensivo del trasferimento a titolo definitivo delle anticipazioni di tesoreria previsto dall'art. 1 commi 634 e 635 della legge n. 234/2021 (legge di bilancio 2022)

In relazione ai singoli valori di bilancio della gestione, il Collegio evidenzia i seguenti aspetti.

### **GESTIONE ECONOMICA**

#### **Valore della produzione**

- *Proventi e corrispettivi per la produzione delle prestazioni e/o servizi*  
Nell'ambito di tale posta si evidenzia la somma di 34.198 migliaia di euro a titolo di Aliquote contributive a carico dei datori di lavoro e/o degli iscritti, nettizzate dei ratei attivi iniziali e finali, in aumento di 2.291 migliaia di euro (pari a +7,18%) rispetto alla previsione definitiva 2022.

Si segnala che il decreto interministeriale del 23 luglio 2021 ha rideterminato, ai sensi dell'art. 20 della legge 22 dicembre 1973, n. 903, il contributo dovuto dagli iscritti al Fondo di previdenza del clero secolare e dei ministri di culto delle confessioni religiose diverse dalla cattolica. Detto contributo, per l'anno 2023, è stato provvisoriamente determinato in euro 1.769,04.

### **Costo della produzione**

- *Costi per l'acquisto di materie prime, sussidiarie, consumo e merci*  
Nell'ambito di tale posta si evidenziano le Spese per prestazioni attinenti esclusivamente alle rate di pensione per 90.280 migliaia di euro, in aumento di 3.611 migliaia di euro rispetto alle previsioni assestate 2022. Dalla Relazione al bilancio preventivo 2023 del Consiglio di amministrazione emerge che il numero delle pensioni presumibilmente vigenti al 31.12.2023 avrà una diminuzione di 222 trattamenti rispetto all'anno 2022.

Si precisa che l'onere in parola è al netto della quota di natura non previdenziale, pari a 10.213 migliaia di euro (+576 migliaia di euro rispetto alle previsioni definitive 2022), posta a carico della G.I.A.S. (ai sensi dell'art. 37, legge n. 88/89).

Si riscontrano, inoltre, le Poste correttive e compensative di spese correnti per complessive 16.950 migliaia di euro (16.000 migliaia di euro per il 2022), che riguardano quasi esclusivamente le trattenute ai pensionati del fondo, titolari di altra pensione a carico dell'assicurazione generale obbligatoria o di altri trattamenti previdenziali sostitutivi.

- *Oneri diversi di gestione*  
Tale posta, pari a complessivi 1.498 migliaia di euro, è costituita in larga misura dalle Spese di amministrazione<sup>1</sup> per 1.120 migliaia di euro (-6 migliaia di euro rispetto alla previsione definitiva 2022).

## **SITUAZIONE PATRIMONIALE**

Per quanto concerne la situazione patrimoniale, si riscontra un totale dell'attivo di 36.705 migliaia di euro, un totale del passivo di 2.381.889 migliaia di euro con un disavanzo patrimoniale di 2.418.594 migliaia di euro. Si evidenziano le seguenti componenti.

### **Attivo**

- *Attivo Circolante*  
Pari a complessivi 33.971 migliaia di euro (indicato in bilancio per 30.444 migliaia di euro al netto dei fondi svalutazione crediti),

<sup>1</sup> - Le spese di amministrazione sostenute dall'Istituto vengono successivamente ripartite tra le gestioni ai sensi dell'art. 57 del Regolamento di contabilità.

riguarda esclusivamente i Residui attivi tra i quali vengono evidenziati i Crediti per aliquote contributive a carico dei datori di lavoro e/o iscritti per 33.600 migliaia di euro (+40 migliaia di euro rispetto al dato definitivo del 2022).

## **Passivo**

### ➤ *Debiti - Obbligazioni*

Tale voce iscritta per complessivi 2.455.252 migliaia di euro, è composta quasi esclusivamente dai Rapporti di c/c tra le gestioni e la gestione per la produzione dei servizi per 2.452.448 migliaia di euro (+37.151 migliaia di euro rispetto alla previsione 2022).

***In considerazione della peculiarità del Fondo in esame, nonché della permanenza di una situazione economico-patrimoniale fortemente negativa, il Collegio, come già rilevato da ultimo in occasione dell'esame del consuntivo 2021, evidenzia che l'andamento è destinato ad un ulteriore progressivo deterioramento. Peraltro, come sottolineato in premessa, il disavanzo patrimoniale risente del trasferimento definitivo da parte dello Stato, pari a 7.738 migliaia di euro, per la copertura finanziaria delle anticipazioni effettuate dalla Tesoreria centrale dello Stato.***

***Si invita quindi l'Amministrazione ad intraprendere ogni utile iniziativa al fine di raggiungere l'equilibrio della gestione.***

A conclusione dell'esame del presente preventivo e sulla base delle osservazioni e delle segnalazioni precedentemente svolte, il Collegio ritiene che lo stesso possa essere approvato.



## INPS – Collegio Sindacale

**21 Assicurazione facoltativa per l'invalidità e la vecchiaia****Relazione al Bilancio preventivo 2023**

Il preventivo dell'anno 2023 della gestione presenta un avanzo economico di esercizio di 1.235 migliaia di euro (-26 migliaia di euro rispetto alla previsione definitiva 2022). Dal prospetto che segue si evidenzia, inoltre, un disavanzo patrimoniale al 31.12.2023 pari a 6.083 migliaia di euro.

Descrizione	Consuntivo 2021	Previsioni 2022 Assestate	Previsioni 2023	Variazioni	
				assolute	%
				in migliaia di euro	
<b>Disavanzo patrimoniale netto all'inizio dell'esercizio</b>	<b>-7.345</b>	<b>-8.579</b>	<b>-7.318</b>	<b>1.261</b>	<b>-14,70%</b>
Valore della produzione	1.438	1.453	1.453	0	---
Costo della produzione	-3.119	-728	-1.063	-335	46,02%
<b>Differenza</b>	<b>-1.681</b>	<b>725</b>	<b>390</b>	<b>-335</b>	<b>-46,21%</b>
Proventi e oneri finanziari	466	-165	-85	80	-48,48%
Rettifiche di valore di attività finanziarie	0	0	0	0	---
Proventi e oneri straordinari	1	746	976	230	30,83%
Imposte di esercizio	-20	-45	-45	0	---
<b>Risultato d'esercizio</b>	<b>-1.234</b>	<b>1.261</b>	<b>1.235</b>	<b>-26</b>	<b>-2,06%</b>
<b>Disavanzo patrimoniale netto alla fine dell'esercizio</b>	<b>-8.579</b>	<b>-7.318</b>	<b>-6.083</b>	<b>1.235</b>	<b>-16,88%</b>

Con riferimento ai singoli valori di bilancio della gestione, il Collegio ritiene di evidenziare i seguenti aspetti.

**GESTIONE ECONOMICA****Valore della produzione**

- *Proventi e corrispettivi per la produzione delle prestazioni e/o servizi*  
Nell'ambito di tale posta si evidenzia la somma di 1.450 migliaia di euro a titolo di Quote di partecipazione degli iscritti (stesso dato delle previsioni definitive 2022).

**Costo della produzione**

- *Costi per l'acquisto di materie prime, sussidiarie, consumo e merci*  
Nell'ambito di tale posta si evidenziano le Spese per prestazioni, pari a complessivi 877 migliaia di euro (-2 migliaia di euro rispetto all'esercizio precedente).  
Tale onere è al netto della quota di natura non previdenziale (844 migliaia di euro) che, assunta direttamente a carico dello Stato, viene esposta nel bilancio della G.I.A.S.
- *Accantonamenti ai Fondi per oneri*  
Iscritta per complessivi 35 migliaia di euro, tale voce – come si

evince dalla relazione del Direttore generale - è composta dalla somma algebrica del prelievo dal Fondo di riserva per pensioni da liquidare relativo alla gestione dei giocatori di calcio pari a 653 migliaia di euro, del prelievo dal Fondo di copertura pensioni relativo alla gestione delle iscrizioni ordinarie facchini e giocatori di calcio per 210 migliaia di euro e dell'assegnazione al Fondo di copertura pensioni relativo alla gestione dei giocatori di calcio pari a 828 migliaia di euro.

➤ *Oneri diversi di gestione*

Tale posta è costituita principalmente dalle Spese di amministrazione<sup>1</sup> per 196 migliaia di euro (dato pressoché invariato rispetto alla previsione definitiva 2022).

### Proventi ed oneri finanziari

➤ *Altri proventi finanziari*

Tale voce è esclusivamente interessata dai Redditi degli investimenti patrimoniali per 44 migliaia di euro, in diminuzione di 71 migliaia di euro rispetto alle previsioni assestate 2022.

➤ *Interessi passivi ed altri oneri finanziari*

Riguardano esclusivamente la Perdita su investimenti patrimoniali unitari per 129 migliaia di euro (-152 migliaia di euro rispetto al 2022).

## SITUAZIONE PATRIMONIALE

Per quanto concerne la situazione patrimoniale, si riscontra un totale dell'attivo di 31.252 migliaia di euro, un totale del passivo di 37.335 migliaia di euro ed un disavanzo patrimoniale netto al 31 dicembre pari a 6.083 migliaia di euro. Si evidenziano le seguenti componenti.

### Attivo

➤ *Immobilizzazioni*

Pari a complessive 26.679 migliaia di euro, sono costituite quasi esclusivamente dalle Immobilizzazioni finanziarie per 26.661 migliaia di euro riferibili alla Quota di partecipazione agli investimenti patrimoniali unitari.

➤ *Attivo Circolante*

Si riscontra un ammontare complessivamente pari a 4.573 migliaia di euro, che comprende i Crediti verso iscritti, soci e terzi rappresentati esclusivamente dai crediti per prestazioni da recuperare (indicati in bilancio per 386 migliaia di euro al netto del

1 - Le spese di amministrazione sostenute dall'Istituto vengono successivamente ripartite tra le gestioni ai sensi dell'art. 57 del Regolamento di contabilità.

Fondo svalutazione crediti per prestazioni da recuperare pari a 315 migliaia di euro), e i Rapporti di c/c tra le gestioni e la gestione per la produzione dei servizi per 4.187 migliaia di euro.

**Passivo**

➤ *Debiti*

Pari a complessivi 60 migliaia di euro, afferiscono esclusivamente ai Debiti per le spese per prestazioni istituzionali.

➤ *Riserve tecniche*

Sono quantificate in 37.275 migliaia di euro e riguardano il fondo di riserva per le pensioni da liquidare ed il fondo di copertura delle pensioni in essere.

***Come già evidenziato, da ultimo, nella relazione alla gestione del consuntivo 2021, il Collegio invita l'Istituto a valutare, nelle sedi competenti, l'opportunità del mantenimento di tale gestione.***

A conclusione dell'esame del presente preventivo e sulla base delle osservazioni e delle segnalazioni precedentemente svolte, il Collegio ritiene che lo stesso possa essere approvato.

## INPS - Collegio Sindacale

**22 Fondo per l'erogazione dei trattamenti previdenziali vari****Relazione al bilancio preventivo 2023**

Il preventivo relativo all'anno 2023 della gestione presenta un risultato economico di esercizio negativo di 164 migliaia di euro, in miglioramento di 8 migliaia di euro rispetto alle previsioni definitive 2022, ed un disavanzo patrimoniale netto pari a 134.287 migliaia di euro.

Come riportato nella Relazione del Direttore generale, tale importo risente *"del contributo per il ripiano delle anticipazioni di bilancio, per 10,040 mln e del trasferimento a titolo definitivo da parte dello Stato per la copertura finanziaria delle anticipazioni effettuate dalla Tesoreria centrale dello Stato per 121.665 Euro"* (cfr. par. 5.1 della "Relazione del Collegio dei sindaci al Bilancio preventivo per l'anno 2023").

Descrizione	Consuntivo 2021	Previsioni 2022 Assestate	Previsioni 2023	Variazioni	
				assolute	%
				in migliaia di euro	
<b>Disavanzo patrimoniale netto all'inizio dell'esercizio</b>	<b>-133.955</b>	<b>-134.073</b>	<b>-134.185</b>	<b>-112</b>	<b>0,08%</b>
Valore della produzione	0	0	0	0	---
Costo della produzione	-118	-169	-162	7	-4,14%
<b>Differenza</b>	<b>-118</b>	<b>-169</b>	<b>-162</b>	<b>7</b>	<b>-4,14%</b>
Proventi e oneri finanziari	3	-1	-1	0	---
Rettifiche di valore di attività finanziarie	0	0	0	0	---
Proventi e oneri straordinari	-2	0	0	0	---
Imposte di esercizio	-1	-2	-2	0	---
<b>Risultato d'esercizio</b>	<b>-118</b>	<b>-172</b>	<b>-164</b>	<b>8</b>	<b>-4,65%</b>
<b>Ripiano delle anticipazioni di bilancio*</b>		<b>59</b>	<b>62</b>		<b>---</b>
<b>Disavanzo patrimoniale netto alla fine dell'esercizio</b>	<b>-134.073</b>	<b>-134.185</b>	<b>-134.287</b>	<b>-102</b>	<b>0,08%</b>

\* Il valore è comprensivo del trasferimento a titolo definitivo delle anticipazioni di tesoreria previsto dall'art. 1 commi 634 e 635 della legge n. 234/2021 (legge di bilancio 2022)

Con riguardo ai singoli valori di bilancio della gestione, il Collegio ritiene di evidenziare i seguenti aspetti.

**GESTIONE ECONOMICA****Costo della produzione**

- *Costi per l'acquisto di materie prime, sussidiarie, consumo e merci*  
Nell'ambito di tale posta, si evidenziano le Spese per prestazioni pensionistiche per complessivi 180 migliaia di euro, con una diminuzione di 7 migliaia di euro, rispetto alle previsioni definitive 2022, e le Poste correttive e compensative di spese correnti per 58 migliaia di euro, relativi al recupero di prestazioni erogate, che si presume di conseguire nell'esercizio in esame.

➤ *Oneri diversi di gestione*

Tale voce è composta principalmente dalle Spese di amministrazione<sup>1</sup> per 35 migliaia di euro (dato pressoché invariato rispetto al 2022).

## SITUAZIONE PATRIMONIALE

La situazione patrimoniale al 31 dicembre 2022 presenta attività per 407 migliaia di euro e passività per 134.694 migliaia di euro, con un disavanzo patrimoniale di 134.287 migliaia di euro. Si evidenziano le seguenti componenti.

### Attivo

➤ *Attivo Circolante*

Iscritto in bilancio per 209 migliaia di euro, è costituito dai Crediti per poste correttive e compensative di spese correnti per 133 migliaia di euro e dai Crediti per trasferimenti da parte di altri Enti del settore pubblico per 76 migliaia di euro.

### Passivo

➤ *Debiti*

Tale voce, pari a complessivi 134.469 migliaia di euro (+110 migliaia di euro rispetto al 2022), è costituita quasi esclusivamente dai Rapporti di c/c tra le gestioni e la gestione per la produzione dei servizi per 134.447 migliaia di euro.

***Come già rappresentato in passato e, da ultimo, nella relazione al consuntivo 2021, tenuto conto dell'azzeramento del valore della produzione, dell'esiguità degli importi erogati per prestazioni e del progressivo deterioramento economico e finanziario, il Collegio rinvia alle considerazioni di carattere generale svolte nella parte seconda della relazione al presente documento contabile ed invita l'Istituto a valutare l'opportunità del mantenimento della Gestione in esame.***

A conclusione dell'esame del presente preventivo e sulla base delle osservazioni e delle segnalazioni precedentemente svolte, il Collegio ritiene che lo stesso possa essere approvato.

---

<sup>1</sup> - Le spese di amministrazione sostenute dall'Istituto vengono successivamente ripartite tra le gestioni ai sensi dell'art. 57 del Regolamento di contabilità.

## INPS – Collegio Sindacale

### **24 Gestione degli interventi assistenziali e di sostegno alle gestioni previdenziali**

#### **Relazione al bilancio preventivo 2023**

La gestione è finanziata dallo Stato per 156.433 milioni di euro, che ne assicura il pareggio economico. Lo stato patrimoniale presenta un totale a pareggio per 41.047 milioni di euro (30.078 milioni di euro al 31.12.2022).

Nella Relazione sul bilancio di previsione per l'anno 2023 del Consiglio di amministrazione, sono illustrati (*cfr.* tabelle 14 e 15) gli oneri a carico della GIAS ed i trasferimenti dal bilancio dello Stato per la relativa copertura pari, come anticipato, a 156.433 milioni di euro (161.582 milioni di euro nell'assestato 2022).

Con riguardo ai singoli valori di bilancio della gestione in esame, il Collegio ritiene, inoltre, di evidenziare i seguenti aspetti.

### **GESTIONE ECONOMICA**

#### **Valore della produzione**

➤ *Proventi e corrispettivi per la produzione delle prestazioni e/o servizi*  
Nell'ambito di tale posta, si evidenziano:

- la somma di 2.517 milioni di euro a titolo di Aliquote contributive a carico dei datori di lavoro e/o degli iscritti, in aumento di 65 milioni di euro (+2,6%) rispetto al dato definitivo 2022, riferibili quasi esclusivamente al contributo per la cassa integrazione guadagni straordinaria corrisposto dai datori di lavoro;
- le Poste correttive e compensative di entrate correnti per un importo di 15.243 milioni di euro (19.435 milioni di euro nelle previsioni assestate 2022), concernenti gli sgravi di oneri sociali e le agevolazioni contributive concessi dallo Stato ai datori di lavoro.

La diminuzione di 4.192 milioni di euro rispetto al 2022, come si evince dalla relazione del Direttore generale, è dovuta principalmente "al termine delle misure relative all'esonero dal versamento dei contributi previdenziali per l'invalidità, la vecchiaia e i superstiti a carico del lavoratore previsto per i rapporti di lavoro dipendente per un'aliquota pari allo 0,8% per il periodo dal 1° gennaio al 30 giugno 2022 ai sensi dell'articolo 1, comma 121 della legge 30 dicembre 2021, n. 234 e al 2% per il periodo dal 1° luglio al 31 dicembre 2022 ai sensi dell'articolo 20 del decreto-legge 9 agosto 2022, n. 115".

➤ *Altri ricavi e proventi*

Pari a 156.699 milioni di euro, tale posta è principalmente interessata dai Trasferimenti dal bilancio dello Stato che, nel loro complesso, sono stimati in 156.433 milioni di euro a fronte dei 161.582 milioni di euro del precedente esercizio (-3,2%), come da prospetto seguente.

<b>Tipologia</b>	<b>Importo degli oneri (in milioni di euro)</b>
Oneri Pensionistici	94.810
Oneri per il mantenimento del salario	6.642
Oneri per trattamenti di famiglia	21.238
Oneri per prestazioni economiche derivanti da riduzione di oneri previdenziali	466
Oneri per sgravi e altre agevolazioni	22.858
Oneri per interventi diversi	2.399
Oneri per reddito e pensione di cittadinanza	8.020
<b>TOTALE</b>	<b>156.433</b>

Con riferimento agli oneri pensionistici, iscritti per 94.810 milioni di euro (+5.896 milioni di euro rispetto alle previsioni assestate 2022), si evidenziano, nella tabella di seguito, le poste di ammontare più elevato, sottolineando che le componenti di maggior rilievo sono rappresentate da:

- oneri pensionistici di cui all'art. 37, comma 3, lett. c), della legge n. 88/89, all'art. 59, comma 34, della legge n. 449/1997 e all'art. 2, comma 4, della legge n. 183/2011 che incidono per 33.410 milioni di euro (+2.342 milioni di euro rispetto al 2022);
- oneri per prestazioni (pensioni, assegni ed invalidità) a favore degli invalidi civili di cui all'art.130 del d.lgs. n.112/1998 per 20.098 milioni di euro (+1.301 milioni di euro rispetto al 2022).

DESCRIZIONE	(in milioni di euro)
Contributo dello Stato a copertura oneri pensionistici di cui all'art. 37, comma 3 lett. c), della legge n. 88/89, all'art. 59, comma 34, della legge n. 449/1997 e all'art. 2, comma 4, della legge n. 183/2011 (cap. 8.1.2.03.006)	33.410
Contributo dello Stato a copertura degli oneri per prestazioni (pensioni, assegni ed indennità) a favore degli invalidi civili di cui all'art. 130 del D.Lgs n. 112/1998 (cap. 8.1.2.03.400)	20.098
Apporto dello Stato a favore della gestione separata per i trattamenti pensionistici ai dipendenti dello Stato (CTPS), nonché alle altre categorie di personale i cui trattamenti di pensione sono a carico dello Stato, di cui all'art. 2, comma 5, legge n. 183/2011 (cap. 8.1.2.03.049)	12.755
Contributo dello Stato a copertura del disavanzo del Fondo speciale per i trattamenti pensionistici a favore del personale delle Ferrovie dello Stato s.p.a. Art. 43, comma 3, della legge n. 488/1999 (cap. 8.1.2.03.774)	4.913
Contributo dello Stato a copertura degli oneri pensionistici derivanti dall'accesso alla pensione anticipata definita "Quota 100" - art. 14 D.L. 28 gennaio 2019, n. 4 (cap. 8.1.2.03.068)	4.742
Contributo dello Stato a copertura degli oneri già a carico del soppresso Fondo sociale di cui all'art. 1 della legge n. 153/1969 e degli oneri per assegni sociali di cui all'art. 3, comma 6 della legge n. 335/1995 (cap. 8.1.2.03.001)	4.337
Contributo dello Stato a copertura degli oneri derivanti dall'erogazione di una somma aggiuntiva agli ultrasessantacinquenni - art. 5, commi 1,2,3 e 4 del DL n.81/2007 convertito dalla legge n.127/2007 (cap. 8.1.2.03.037)	1.424
Contributo dello Stato a copertura dell'onere per l'estensione del regime sperimentale di cui all'art.1, comma 9, della legge n.243/2004, per le lavoratrici dipendenti e autonome che maturano i requisiti pensionistici entro il 31/12/2018 - art. 16 DL n. 4/2019 (cap. 8.1.2.03.056)	1.311
Contributo dello Stato a copertura degli oneri derivanti dall'incremento delle maggiorazioni sociali dei trattamenti pensionistici in favore dei soggetti disagiati art. 38 della legge n. 448/2001 (cap. 8.1.2.03.032)	1.307
Contributo dello Stato a copertura degli oneri relativi all'incremento delle maggiorazioni sociali dei trattamenti pensionistici a favore dei soggetti svantaggiati di età maggiore ai 18 anni - art.38, comma 4, della legge n.448/2001, come modificato dall' art.15 del DL 14 agosto 2020, n.104, convertito in legge 13 ottobre 2020, n.126 (cap. 8.1.2.03.070)	1.307
Contributo dello Stato a copertura degli oneri pensionistici derivanti dalla riduzione del requisito contributivo per il pensionamento anticipato indipendente dall'età anagrafica - art. 15 DL n. 4/2019 (cap. 8.1.2.03.069)	818
Altre poste minori	8.388
<b>TOTALE</b>	<b>94.810</b>



## Costo della produzione

- *Costi per l'acquisto di materie prime, sussidiarie, consumo e merci*  
 Nell'ambito di tale voce, si evidenziano le Spese per prestazioni per complessivi 106.750 milioni di euro (-3.687 milioni di euro rispetto all'assestato 2022) riferibili alle seguenti poste:
  - oneri pensionistici per 69.767 milioni di euro (+4.259 milioni di euro rispetto al 2022). L'aumento si riferisce prevalentemente, come evidenziato nella Relazione del Direttore generale *"all'incremento dell'onere per trattamento pensionistico per i dipendenti dello Stato (ex INPDAP) e a quello per oneri pensionistici derivanti dall'erogazione di assegni e pensioni sociali ai cittadini ultrasessantacinquenni sprovvisti di reddito, parzialmente compensata dalla diminuzione dell'onere per l'accesso alla pensione anticipata, cosiddetta "pensione quota 100" di cui all'art. 14 del D.L. n. 4/2019, convertito nella legge n. 26/2019"*;
  - oneri per il mantenimento del salario per 7.080 milioni di euro;
  - oneri per gli interventi a sostegno della famiglia per 20.631 milioni di euro;
  - oneri per prestazioni economiche derivanti da riduzioni di oneri previdenziali per 431 milioni di euro;
  - oneri per reddito e pensione di cittadinanza per 8.465 milioni di euro. Si precisa che nel conto economico, alla voce "Spese per prestazioni", non è stata considerata la voce "Esonero contributivo per assunzione beneficiari di reddito di cittadinanza (art. 8, D.L. 4/2019)" pari a 5 milioni di euro;
  - oneri diversi per 376 milioni di euro.
- *Oneri diversi di gestione*  
 Tale voce, pari a complessivi 38.808 milioni di euro, è composta principalmente:
  1. dai Trasferimenti ad altre gestioni dell'INPS per 38.293 milioni di euro riguardanti, in particolare:
    - l'onere per la copertura alle gestioni previdenziali del mancato gettito conseguente ad agevolazioni contributive in favore di categorie e settori produttivi, per 7.226 milioni di euro;
    - l'onere per la copertura assicurativa dei periodi indennizzati di trattamento di integrazione salariale straordinaria, di indennità di disoccupazione speciale edile, di indennità di mobilità, di trattamenti antitubercolari e per il sostegno della maternità e paternità a carico della Gestione, per 3.510 milioni di euro;
    - l'onere per la copertura dei disavanzi di esercizio del Fondo di previdenza degli addetti alle imposte di consumo (114 milioni di euro), del Fondo di previdenza del personale del consorzio autonomo dei porti di Genova e Trieste (33 milioni di euro), della Gestione degli spedizionieri doganali (25 milioni di

- euro), del Fondo speciale per i trattamenti pensionistici della Ferrovie dello Stato S.p.a. (4.913 milioni di euro);
  - l'onere per la copertura dei disavanzi di esercizio del Fondo speciale per i trattamenti pensionistici a favore degli invalidi civili, per 20.098 milioni di euro;
2. dalle Spese di amministrazione<sup>1</sup> pari a 371 milioni di euro (-3 milioni di euro rispetto al dato definitivo 2022).

## SITUAZIONE PATRIMONIALE

Per quanto concerne la situazione patrimoniale, si riscontra un totale a pareggio di 41.047 milioni di euro. Si evidenziano le seguenti componenti.

### Attivo

#### ➤ *Attivo Circolante – Residui Attivi*

Si riscontra un ammontare complessivamente pari a 41.876 milioni di euro (indicato in bilancio per 40.686 milioni di euro al netto dei Fondi svalutazione crediti per 1.190 milioni di euro), tra i quali si evidenziano:

- i Crediti per aliquote contributive a carico dei datori di lavoro e/o iscritti pari a 958 milioni di euro (+4 milioni di euro rispetto al dato definitivo 2022);
- Crediti per poste correttive e compensative di spese per complessivi 2.122 milioni di euro (pari al dato definitivo 2022);
- Crediti verso lo Stato complessivamente pari a 38.575 milioni di euro tra i quali i più rilevanti si riferiscono alla copertura degli oneri pensionistici (22.495 milioni di euro), per il mantenimento del salario (464 milioni di euro), per il sostegno della famiglia (5.360 milioni di euro), per oneri sociali e altre agevolazioni (6.282 milioni di euro);
- Crediti verso le Regioni per 76 milioni di euro riguardanti il finanziamento ed il cofinanziamento dei progetti per L.S.U. e delle indennità connesse ai piani di inserimento professionale;
- Credito verso altri enti del settore pubblico per 145 milioni di euro ed in particolare, dal Fondo gestione istituti contrattuali lavoratori portuali per gli oneri derivanti dai pensionamenti anticipati, dai trattamenti di CIGS e connessi assegni al nucleo familiare ai lavoratori portuali e dall'esonero dal versamento dei contributi previdenziali dovuti dalle imprese armatrici e dai lavoratori.

---

<sup>1</sup> - Le spese di amministrazione sostenute dall'Istituto vengono successivamente ripartite tra le gestioni ai sensi dell'art. 57 del Regolamento di contabilità.

**Passivo**➤ *Debiti*

In tale posta, iscritta in bilancio per 27.603 milioni di euro, si evidenziano principalmente:

- il Debito per anticipazioni della Tesoreria centrale per un importo di 21.200 milioni di euro (+11.520 milioni di euro rispetto al dato definitivo 2022), che rappresenta la situazione debitoria della Gestione verso la Tesoreria dello Stato per le anticipazioni ricevute a copertura del proprio fabbisogno;
- il Debito verso lo Stato per somme trasferite in eccedenza rispetto agli oneri per prestazioni e provvidenze varie per 4.686 milioni di euro (stesso dato del 2022).

A conclusione dell'esame del presente preventivo e sulla base delle osservazioni svolte nella seconda parte della Relazione generale, il Collegio ritiene che lo stesso possa essere approvato.

**INPS - Collegio Sindacale****25 Gestione per l'erogazione delle pensioni, assegni ed indennità agli invalidi civili art. 130 del d.lgs. 31 marzo 1998 n. 112****Relazione al bilancio preventivo 2023**

La gestione è stata istituita in applicazione dell'art. 130 del decreto legislativo 31 marzo 1998, n. 112 ed è interamente finanziata dallo Stato che ne assicura il pareggio economico mediante apporti che vengono fatti transitare nella gestione degli interventi assistenziali e di sostegno alle gestioni previdenziali (GIAS).

Per l'esercizio 2023, l'apporto – evidenziato quale Trasferimento da parte dello Stato nel Valore della produzione – risulta pari a 20.098 milioni di euro (18.797 milioni di euro nelle previsioni definitive 2022).

Con riguardo ai singoli valori di bilancio della gestione, il Collegio ritiene di evidenziare i seguenti aspetti.

**GESTIONE ECONOMICA****Valore della produzione**

Tale posta è rappresentata interamente dai Trasferimenti da parte dello Stato (come già evidenziato in premessa), necessari alla integrale copertura degli oneri relativi alla erogazione delle diverse prestazioni agli invalidi civili, ai ciechi ed ai sordomuti.

**Costo della produzione**

- *Costi per l'acquisto di materie prime, sussidiarie, consumo e merci*  
Tale voce è costituita quasi esclusivamente dalle Spese per prestazioni a favore delle diverse categorie di aventi diritto, per 20.053 milioni di euro, con un aumento di 1.306 milioni di euro (+6,9%) rispetto al 2022.

2023			
	Rate di pensione	Indennità di accompagnamento	Totale
	(importi in milioni di euro)		
Invalidi civili	3.929	14.644	18.573
Ciechi civili	358	872	1.230
Sordomuti	77	172	249
<b>Totale</b>	<b>4.364</b>	<b>15.688</b>	<b>20.053</b>

Si rilevano, inoltre, le Poste correttive e compensative di spese correnti concernenti i recuperi ed i reintroiti di prestazioni indebite, pari a 518 milioni di euro.

➤ *Oneri diversi di gestione*

Tale posta, pari a complessivi 553 milioni di euro, comprende principalmente le Spese di amministrazione<sup>1</sup> per 459 milioni di euro, con una diminuzione di 3 milioni di euro rispetto al 2022 (-0,6%).

### **Proventi ed altri oneri finanziari**

Pari a -0,5 milioni di euro, sono costituiti esclusivamente dagli Oneri finanziari a titolo di interessi passivi su prestazioni arretrate (dato invariato rispetto alla previsione definitiva 2022).

## **SITUAZIONE PATRIMONIALE**

Per quanto concerne la situazione patrimoniale, si riscontra un totale a pareggio di 1.024 milioni di euro. Si evidenziano le seguenti componenti.

### **Attivo**

➤ *Attivo Circolante - Residui attivi*

Tale posta è composta dai Crediti per poste correttive e compensative di spese correnti per 1.409 milioni di euro, dal relativo Fondo svalutazione crediti per 634 milioni di euro e dai Rapporti di credito tra la GIAS e la gestione ex art. 130 del D.Lgs. n. 112/1998 per 249 milioni di euro.

### **Passivo**

➤ *Debiti*

Iscritti in bilancio per 1.024 milioni di euro, sono rappresentati quasi esclusivamente dai Debiti per le spese per prestazioni istituzionali, di cui 221 milioni di euro per le rate di pensione e 803 milioni di euro per le indennità di accompagnamento.

A conclusione dell'esame del presente preventivo, il Collegio ritiene che lo stesso possa essere approvato.

---

1 - Le spese di amministrazione sostenute dall'Istituto vengono successivamente ripartite tra le gestioni ai sensi dell'art. 57 del Regolamento di contabilità.

## INPS - Collegio Sindacale

**27 Gestione per la riscossione dei contributi per conto terzi: Fondi di rotazione, Fondi paritetici interprofessionali nazionali e Fondo nazionale per le politiche migratorie**

**Relazione al Bilancio preventivo 2023**

La gestione in esame concerne i movimenti economico-finanziari relativi alla riscossione ed al successivo trasferimento allo Stato dei contributi dei Fondi di rotazione, del Fondo per la formazione professionale e del Fondo nazionale per le politiche migratorie, che sono evidenziati in distinti bilanci preventivi.

Per il preventivo 2023 l'Amministrazione ha precisato di non aver predisposto i bilanci relativi alla riscossione dei contributi dell'ex Enaoli, dell'ex Gescal e degli Asili Nido, per mancanza di previsione di entrate e di uscite tenuto conto della cessazione dell'obbligo al versamento di tali contribuzioni, avvenuta negli anni 1998 e 1999.

I risultati della gestione al termine dell'esercizio 2023 sono riepilogati nel prospetto seguente.

Descrizione	Consuntivo 2021	Previsioni 2022 Assestate	Previsioni 2023	Variazioni	
				assolute	%
	in migliaia di euro				
FONDI DI ROTAZIONE - GTU					
Valore della produzione	1.072.090	1.126.191	1.212.712	86.521	7,68%
Costo della produzione	-1.071.811	-1.126.147	-1.212.668	-86.521	7,68%
Differenza	279	44	44	0	---
Proventi e oneri finanziari	0	0	0	0	---
Proventi e oneri straordinari	-236	0	0	0	---
Imposte di esercizio	-43	-44	-44	0	---
Risultato d'esercizio	0	0	0	0	---
FONDO PER LE POLITICHE MIGRATORIE - GTV					
Valore della produzione	234	244	253	9	3,69%
Costo della produzione	-225	-238	-247	-9	3,78%
Differenza	9	6	6	0	---
Proventi e oneri finanziari	0	0	0	0	---
Proventi e oneri straordinari	-4	0	0	0	---
Imposte di esercizio	-5	-6	-6	0	---
Risultato d'esercizio	0	0	0	0	---

Riguardo alla **Gestione per la riscossione dei contributi del Fondo di rotazione per l'attuazione delle politiche comunitarie, di cui alla legge n. 183/1987, del Fondo di rotazione di cui all'articolo 25 della legge 845/1978 e dei Fondi paritetici interprofessionali nazionali per la formazione continua, di cui all'art. 118 della legge n. 388/2000**, si espongono le seguenti previsioni.

## GESTIONE ECONOMICA

### Valore della produzione

- *Proventi e corrispettivi per la produzione delle prestazioni e/o servizi*  
Nell'ambito di tale posta, si evidenzia la somma di 1.210 milioni di euro a titolo di Aliquote contributive a carico dei datori di lavoro e/o degli iscritti, con un aumento di 86 milioni di euro rispetto alla previsione definitiva 2022. Tale gettito viene ripartito come segue:
  - 224 milioni di euro al Fondo di rotazione per le politiche comunitarie, di cui all'art. 5 della legge n. 183/1987 (aliquota 0,30%), dovuto dalle aziende non aderenti ai fondi paritetici interprofessionali nazionali (norma modificata dall'art.5, comma 2 del d.lgs. n.150/2015);
  - 986 milioni di euro ai Fondi paritetici interprofessionali nazionali per la formazione continua (aliquota 0,30%), dovuto dalle aziende aderenti ai Fondi stessi.
- *Altri ricavi e proventi*  
Tale posta è interessata da Entrate non classificabili in altre voci per 1 milione di euro (dato pressoché invariato rispetto al 2022), principalmente per sanzioni civili e amministrative dovute dai datori di lavoro per ritardato o omesso versamento di contributi, e dai Trasferimenti da altre gestioni dell'INPS per 1,9 milioni di euro (stesso dato delle previsioni assestate 2022), che riguardano la copertura a carico della G.I.A.S. delle riduzioni dei contributi stabilite da specifiche disposizioni normative.

### Costo della produzione

- *Oneri diversi di gestione*  
Iscritti in bilancio per 1.195 milioni di euro, afferiscono in larga parte ai Trasferimenti passivi a favore dello Stato per 1.192 milioni di euro (+87 milioni di euro rispetto alla previsione definitiva 2022) per il finanziamento dei Fondi di rotazione in esame, nella seguente misura:
  - 223 milioni di euro (210 milioni di euro nel 2022) al Fondo di rotazione, di cui all'art. 25 della legge n. 845/1978;
  - 849 milioni di euro (775 milioni di euro nel 2022) ai Fondi paritetici interprofessionali nazionali per la formazione continua;
  - 120 milioni di euro (stesso importo nel 2022) trasferiti allo Stato ai sensi dell'articolo 1 comma 722 della legge n. 190/2014.

Si rilevano, inoltre le Spese di amministrazione<sup>1</sup> per 2 milioni di euro (dato pressoché invariato rispetto all'asestato 2022) e l'assegnazione al Fondo di svalutazione dei crediti contributivi, pari a

---

<sup>1</sup> - Le spese di amministrazione sostenute dall'Istituto vengono successivamente ripartite tra le gestioni ai sensi dell'art. 57 del Regolamento di contabilità.

18 milioni di euro (in diminuzione di 0,6 milioni di euro rispetto al 2022), relativi alla quota di presunta irrecuperabilità dei crediti stessi maturata nell'anno.

### SITUAZIONE PATRIMONIALE

Per quanto concerne la situazione patrimoniale, si riscontra un totale a pareggio di 879 milioni di euro. Si evidenziano le seguenti componenti:

#### Attivo

##### ➤ *Attivo Circolante*

Tale voce, pari a complessivi 879 milioni di euro, è composta dai Rapporti di c/c tra le gestioni e la gestione per la produzione dei servizi per 846 milioni di euro (+136 milioni di euro rispetto alla previsione definitiva 2022), nonché dai Residui Attivi, tra i quali principalmente i Crediti per aliquote contributive a carico dei datori di lavoro e degli iscritti per 485 milioni di euro ed il relativo Fondo svalutazione per 452 milioni di euro.

#### Passivo

##### ➤ *Debiti*

Tale voce, iscritta per 879 milioni di euro, è riferibile per 323 milioni di euro ai Debiti verso lo Stato ed altri soggetti pubblici (Fondo di rotazione di cui all'art. 25 della legge n. 845/1978), per 545 milioni di euro ai Debiti per altri trasferimenti passivi (Fondi paritetici interprofessionali) e per 11 milioni di euro destinati al pagamento di debiti per oneri finanziari.

o o o

Per quanto attiene, invece, alla **Gestione per la riscossione dei contributi del Fondo per la formazione professionale** e del **Fondo per le politiche migratorie**, si espone quanto segue.

### GESTIONE ECONOMICA

#### Valore della produzione

Iscritto in bilancio per 253 migliaia di euro, riguarda esclusivamente le Aliquote contributive a carico dei datori di lavoro e/o degli iscritti (+9 migliaia di euro rispetto alla previsione definitiva 2022) ed attiene ai contributi a favore del Fondo per le politiche migratorie.

#### Costo della produzione

Tale voce è quasi esclusivamente interessata dai Trasferimenti passivi, pari a complessivi 72 migliaia di euro (quale differenza tra le entrate e le uscite dell'anno), che si riferiscono alle somme da trasferire allo Stato per il finanziamento del Fondo nazionale per le



politiche migratorie, e dalle Spese di amministrazione<sup>2</sup> per 148 migliaia di euro (dato pressoché invariato rispetto alla previsione definitiva 2022).

## SITUAZIONE PATRIMONIALE

Per quanto concerne la situazione patrimoniale, si riscontra un totale a pareggio di 3.233 migliaia di euro. Si evidenziano le seguenti componenti:

### Attivo

#### ➤ *Attivo Circolante*

Tale voce è composta quasi esclusivamente dai Crediti verso la GIAS per 1.532 migliaia di euro (stesso dato delle previsioni definitive 2022), nonché dai Rapporti di c/c tra le gestioni e la gestione per la produzione dei servizi per 1.590 migliaia di euro (+72 migliaia di euro rispetto al 2022). I Crediti per aliquote contributive a carico dei datori di lavoro e/o degli iscritti ammontano a 82 migliaia di euro (dato identico al 2022).

### Passivo

#### ➤ *Debiti*

Iscritti per 3.233 migliaia di euro, tale voce è costituita quasi esclusivamente dai Debiti verso lo Stato ed altri soggetti pubblici, a fronte dei trasferimenti destinati al finanziamento del Fondo nazionale per le politiche migratorie per 3.226 migliaia di euro.

A conclusione dell'esame del presente preventivo, il Collegio ritiene che lo stesso possa essere approvato.

---

2 - Le spese di amministrazione sostenute dall'Istituto vengono successivamente ripartite tra le gestioni ai sensi dell'art. 57 del Regolamento di contabilità.

## INPS – Collegio Sindacale

### **30** Gestione per la regolazione dei rapporti debitori verso lo Stato da parte delle gestioni previdenziali per anticipazioni sul relativo fabbisogno finanziario

#### **Relazione al bilancio preventivo 2023**

La gestione in esame, istituita ai sensi dell'art. 35, comma 6, della legge 23 dicembre 1998, n. 448, evidenzia, tra le attività dello stato patrimoniale, i crediti verso le gestioni previdenziali che hanno usufruito dei trasferimenti di bilancio a titolo anticipatorio e, tra le passività, il corrispondente debito verso lo Stato.

Per l'anno 2023, le anticipazioni a copertura del fabbisogno delle gestioni previdenziali (INPS ed ex INPDAP) sono stimate pari a 6.428 milioni di euro (capitolo 8E2320003).

Conseguentemente, il debito complessivo per trasferimenti a titolo anticipatorio, evidenziato nel capitolo 8U2217003, ammonta, a fine 2023, a 42.138 milioni di euro (debito ad inizio anno pari a 35.710 milioni di euro, incrementato dall'anticipazione 2023 pari ai predetti 6.428 milioni di euro), di cui 23.078 milioni di euro per il fabbisogno del FPLD e 19.060 per le gestioni ex INPDAP.

Come evidenziato nella relazione del Direttore generale, ai fini dell'attribuzione alle gestioni previdenziali delle anticipazioni, si è tenuto conto dei criteri fissati dal CIV (delibera n. 7 del 9 maggio 2000) e dal C.d.A. (delibera n. 349 del 27 giugno 2000), che hanno stabilito la copertura, in via prioritaria, del fabbisogno finanziario delle gestioni confluite nel FPLD (ex Fondi trasporti, elettrici, telefonici e INPDAI) e, solo subordinatamente, delle restanti gestioni previdenziali.

Le anticipazioni alle gestioni ex INPDAP sono state, invece, attribuite alla Cassa pensioni dipendenti enti locali (CPDEL) ed alla Cassa insegnanti di asilo nido e scuole elementari parificate (CPI) in funzione dei rispettivi fabbisogni.

Con riguardo ai singoli valori di bilancio della gestione, il Collegio ritiene di evidenziare i seguenti aspetti.

### **SITUAZIONE PATRIMONIALE**

#### **Attivo**

##### ➤ *Immobilizzazioni Finanziarie*

In tale voce si evidenzia il citato Credito verso le gestioni previdenziali per anticipazioni per 42.138 milioni di euro (+6.770 milioni di euro rispetto al 2022), di cui:

- 23.078 milioni di euro al Fondo Pensioni Lavoratori Dipendenti, in base ai precitati criteri, a parziale copertura del fabbisogno delle contabilità separate del comparto dei lavoratori dipendenti;
- 19.060 milioni di euro alle gestioni ex INPDAP (18.875 milioni di euro alla CPDEL e 166 milioni di euro alla CPI).

**Passivo****➤ Debiti**

Tale posta risulta esclusivamente interessata dal Debito verso lo Stato ed altri soggetti pubblici per il complesso delle anticipazioni da rimborsare, pari a 42.138 milioni di euro (+6.428 milioni di euro rispetto alla previsione definitiva 2022).

A conclusione dell'esame del presente preventivo, il Collegio ritiene che lo stesso possa essere approvato.

## INPS - Collegio Sindacale

### **31 Fondo di solidarietà per la riconversione e riqualificazione professionale, per il sostegno dell'occupazione e del reddito del personale del credito**

#### **Relazione al bilancio preventivo 2023**

Il Fondo – originariamente disciplinato dal decreto interministeriale n. 158/2000 – eroga, in via ordinaria, interventi formativi per la riconversione e riqualificazione del personale del settore, nonché assegni ordinari in caso di riduzione o sospensione dell'orario di lavoro. Eroga altresì, in via straordinaria, assegni di sostegno al reddito, nonché, per i lavoratori non aventi i requisiti per beneficiare degli assegni ordinari, assegni c.d. emergenziali ad integrazione del trattamento di disoccupazione.

Il decreto interministeriale n. 51635 del 26 aprile 2010<sup>1</sup> ha, inoltre, introdotto appositi incentivi alle aziende del settore, destinatarie dei contratti collettivi del credito, che assumono un lavoratore beneficiario dell'assegno emergenziale, nonché la previsione di finanziamenti dei programmi di ricollocazione professionale.

L'art. 3 della legge n. 92/2012, recante norme in tema di riforma del lavoro, ha previsto che, al fine di definire un sistema inteso ad assicurare adeguate forme di sostegno al reddito per i lavoratori dei diversi settori economici, le organizzazioni sindacali e imprenditoriali comparativamente più rappresentative a livello nazionale stipulino accordi e contratti collettivi, anche intersettoriali, aventi ad oggetto la costituzione di fondi di solidarietà per il sostegno del reddito per i settori non coperti dalla normativa in materia di integrazione salariale. In particolare, il comma 42 del citato art. 3 ha previsto l'adeguamento della disciplina dei Fondi di solidarietà, istituiti ai sensi della legge n. 662/1996, alle norme della medesima legge n. 92/2012, con successivi decreti interministeriali, con conseguente abrogazione dei previgenti decreti recanti i regolamenti dei fondi stessi.

Per effetto di tali disposizioni, con l'adozione del decreto interministeriale n. 83486 del 28 luglio 2014, il fondo è stato adeguato alle disposizioni della legge n. 92/2012.

Successivamente, gli articoli da 26 a 40 del decreto legislativo n. 148/2015, hanno completamente sostituito la normativa, determinando l'abrogazione dei commi da 4 a 19 ter e da 42 a 45 dell'art. 3 della legge n. 92/2012.

Il predetto d.lgs. n. 148/2015 ha, tuttavia, previsto la continuità per tutti i fondi già costituiti alla data di entrata in vigore del medesimo decreto, laddove che i regolamenti siano conformi ai dettami dell'art. 26, comma 7.

Pertanto, i rinvii operati dal decreto istitutivo del fondo in argomento all'art. 3, commi da 4 a 45, della legge n. 92/2012 devono intendersi riferiti alle corrispondenti norme del d.lgs. n. 148/2015.

---

1 - Emanato ai sensi dell'art. 1 bis del decreto-legge n. 78/2009, convertito con modificazioni nella legge n. 102/2009, ha modificato il decreto istitutivo del Fondo in esame, aggiungendo l'art. 11 bis (Sezione emergenziale).

Si evidenzia che il nuovo Fondo si è insediato il 18 maggio 2015.

Il citato decreto interministeriale è stato successivamente modificato ed integrato dai decreti n. 97220 del 23 settembre 2016, n. 98998 del 3 aprile 2017 e n. 99789 del 26 luglio 2017.

A partire dal 2020, a causa dell'emergenza sanitaria da COVID-19, gli interventi legislativi che si sono susseguiti hanno riconosciuto il diritto alla concessione degli assegni ordinari anche al di fuori del regime ordinario di cui al d.lgs. n. 148/2015. In particolare, per i datori di lavoro che hanno dovuto interrompere o ridurre l'attività produttiva per l'emergenza da COVID-19, le norme intervenute hanno previsto il finanziamento – a carico dello Stato – delle prestazioni a sostegno del reddito e della contribuzione correlata che non sarebbero state autorizzate nel regime ordinario ai sensi del citato d.lgs. n. 148/2015. La copertura degli oneri delle prestazioni a sostegno del reddito rientranti, invece, nel regime ordinario, è assicurata a carico dei Fondi di solidarietà di appartenenza.

Da ultimo, l'articolo 1, commi da 191 a 216, della legge 30 dicembre 2021, n. 234 ha apportato importanti modifiche ed integrazioni al citato d.lgs. n. 148/2015 prevedendo, tra le altre disposizioni, che a decorrere dal 1° gennaio 2022, siano soggetti alla disciplina dei Fondi di solidarietà anche i datori di lavoro che occupano almeno un dipendente, appartenenti a settori, tipologie e classi dimensionali non rientranti nell'ambito dell'applicazione della CIGO; parimenti dalla medesima data, l'assegno ordinario ha assunto la denominazione di assegno di integrazione salariale.

Il preventivo relativo all'anno 2023 della gestione in esame presenta un risultato economico di esercizio positivo di 4.650 migliaia di euro, ed un avanzo patrimoniale netto pari a 100.760 migliaia di euro.

Descrizione	Consuntivo 2021	Previsioni 2022 Assestate	Previsioni 2023	Variazioni	
				assolute	%
				in migliaia di euro	
<b>Avanzo patrimoniale netto all'inizio dell'esercizio</b>	<b>128.414</b>	<b>93.667</b>	<b>96.110</b>	<b>2.443</b>	<b>2,61%</b>
Valore della produzione	1.412.754	1.192.286	1.194.977	2.691	0,23%
Costo della produzione	-1.447.335	-1.189.672	-1.190.156	-484	0,04%
<b>Differenza</b>	<b>-34.581</b>	<b>2.614</b>	<b>4.821</b>	<b>2.207</b>	<b>84,43%</b>
Proventi e oneri finanziari	3	4	4	0	---
Rettifiche di valore di attività finanziarie	0	0	0	0	---
Proventi e oneri straordinari	0	0	0	0	---
Imposte di esercizio	-169	-175	-175	0	---
<b>Risultato d'esercizio</b>	<b>-34.747</b>	<b>2.443</b>	<b>4.650</b>	<b>2.207</b>	<b>90,34%</b>
<b>Avanzo patrimoniale netto alla fine dell'esercizio</b>	<b>93.667</b>	<b>96.110</b>	<b>100.760</b>	<b>4.650</b>	<b>4,84%</b>

Con riguardo ai singoli valori di bilancio della gestione, il Collegio ritiene di evidenziare i seguenti aspetti.

## GESTIONE ECONOMICA

### Valore della produzione

- *Proventi e corrispettivi per la produzione delle prestazioni e/o servizi*  
Tale voce viene principalmente interessata dalle Aliquote contributive a carico dei datori di lavoro e/o degli iscritti pari a 1.194.978 migliaia di euro, in aumento rispetto alle previsioni assestate di 2.692 migliaia di euro (+0,2%), ed è riconducibile:
- per 35.596 migliaia di euro, al contributo ordinario (0,20%) ripartito tra datore di lavoro e lavoratore nella misura, rispettivamente, di due terzi ed un terzo, calcolato sulla retribuzione imponibile ai fini previdenziali di tutti i lavoratori dipendenti con contratto a tempo indeterminato;
  - per 447 migliaia di euro, al contributo addizionale, a carico del datore di lavoro, stabilito nella misura dell'1,5% in caso di fruizione di prestazioni di cui all'art. 5, comma 1, lett. a), punto 2, del decreto interministeriale n. 83486 del 2014;
  - per 529 migliaia di euro, per la quota parte (50%) a carico del datore di lavoro del contributo previsto per l'erogazione dell'assegno emergenziale di cui all'art. 5, comma 1, lett. c), del decreto interministeriale n. 83486 del 2014;
  - per 105 migliaia di euro, per la quota parte (50%) a carico del datore di lavoro dell'importo necessario a coprire la spesa per la contribuzione correlata relativa all'erogazione dell'assegno emergenziale;
  - per 821.893 migliaia di euro, al contributo straordinario a carico dei datori di lavoro per l'erogazione dell'assegno straordinario a sostegno del reddito, comprensivo dei costi di gestione, di cui all'art. 5, comma 1, lett. b), del decreto interministeriale n. 83486 del 2014;
  - per 336.408 migliaia di euro, al contributo correlato all'assegno straordinario per la copertura contributiva dei periodi di erogazione dell'assegno straordinario a sostegno del reddito.

### Costo della produzione

- *Costi per l'acquisto di materie prime, sussidiarie, consumo e merci*  
Nell'ambito di tale posta, si evidenziano le Spese per prestazioni pari a 838.402 migliaia di euro (-2.650 migliaia di euro rispetto alle previsioni definitive 2022) e sono riconducibili:
- per 818.374 migliaia di euro all'onere per l'assegno straordinario a sostegno del reddito da erogare nel 2023, finanziato integralmente dal contributo straordinario a carico dei datori di lavoro;
  - per 1.027 migliaia di euro agli interventi formativi di riconversione o riqualificazione professionale;
  - per 1.057 migliaia di euro all'onere per il sostegno del reddito in via emergenziale da erogare nel 2023, finanziato per il 50% dal

contribuito a carico del datore di lavoro e per il restante 50% dal fondo;

- per 17.886 migliaia di euro all'onere sostenuto per gli assegni di integrazione salariale, corrisposti per riduzioni e/o sospensioni dell'orario di lavoro;
- per 58 migliaia di euro ai programmi di supporto alla ricollocazione professionale dei percettori della prestazione emergenziale.

➤ *Oneri diversi di gestione*

Tale posta viene principalmente interessata:

- dai Trasferimenti, di cui 347.349 migliaia di euro al FPLD per la copertura di periodi assicurativi e 67 migliaia di euro alle contribuzioni da devolvere agli Istituti di patronato e di assistenza sociale;
- dalle Spese di amministrazione<sup>2</sup> per 4.072 migliaia di euro (-23 migliaia di euro rispetto all'asestato 2022).

### **Proventi ed oneri finanziari**

➤ *Altri proventi finanziari*

Tali poste sono iscritte in bilancio per 4 migliaia di euro (dato pressoché invariato rispetto al 2022) e sono interessate esclusivamente dai Redditi degli investimenti patrimoniali.

## **SITUAZIONE PATRIMONIALE**

Lo stato patrimoniale alla fine del 2023 evidenzia attività per 177.019 migliaia di euro e passività per 76.259 migliaia di euro, con una consistenza patrimoniale netta pari a 100.760 migliaia di euro.

### **Attivo**

➤ *Immobilizzazioni*

Tale posta, iscritta in bilancio per 1.242 migliaia di euro, concerne principalmente le Immobilizzazioni finanziarie a titolo di Quota di partecipazione agli investimenti patrimoniali unitari per 860 migliaia di euro.

➤ *Attivo Circolante*

Interessato quasi esclusivamente dalle disponibilità liquide afferenti i Rapporti di c/c tra le gestioni e la gestione per la produzione dei servizi per 170.138 migliaia di euro (+2.036 migliaia di euro rispetto alla previsione definitiva 2022).

2 - Le spese di amministrazione sostenute dall'Istituto vengono successivamente ripartite tra le gestioni ai sensi dell'art. 57 del Regolamento di contabilità.

**Passivo**➤ *Fondo per rischi ed oneri*

Tale voce, pari a complessivi 1.367 migliaia di euro (stesso valore nel 2022), riguarda il Fondo di accantonamento degli interessi attivi sul c/c con la gestione per la produzione dei servizi, per anticipazioni alle gestioni deficitarie.

➤ *Debiti - Obbligazioni*

Tale voce, iscritta in bilancio per 11.066 migliaia di euro, è composta in larga misura dai Debiti verso iscritti soci e terzi per prestazioni dovute per 11.000 migliaia di euro (dato invariato rispetto alla previsione definitiva 2022).

Il Collegio, fatte salve le osservazioni formulate nella parte seconda della Relazione generale, ritiene che il presente bilancio preventivo possa essere approvato.



**INPS - Collegio Sindacale****32 Fondo di solidarietà per il sostegno dell'occupabilità, dell'occupazione e del reddito del personale del credito cooperativo****Relazione al bilancio preventivo 2023**

Il Fondo, istituito con decreto interministeriale n. 157/2000, gestisce interventi in favore dei dipendenti da imprese del settore che sono interessate da situazioni di eccedenze transitorie o strutturali di personale.

L'art. 3 della legge n. 92/2012, recante norme in tema di riforma del lavoro, ha previsto che, al fine di definire un sistema inteso ad assicurare adeguate forme di sostegno al reddito per i lavoratori dei diversi settori economici, le organizzazioni sindacali e imprenditoriali comparativamente più rappresentative a livello nazionale stipulino accordi e contratti collettivi, anche intersettoriali, aventi ad oggetto la costituzione di fondi di solidarietà per il sostegno del reddito per i settori non coperti dalla normativa in materia di integrazione salariale. In particolare, il comma 42 del citato art. 3 ha previsto l'adeguamento della disciplina dei Fondi di solidarietà, istituiti ai sensi della legge n. 662/1996, alle norme della medesima legge n. 92/2012, con successivi decreti interministeriali, con conseguente abrogazione dei previgenti decreti recanti i regolamenti dei fondi stessi.

Per effetto di tali disposizioni, con l'adozione del decreto interministeriale n. 82761 del 20 giugno 2014, il fondo è stato adeguato alle disposizioni della legge n. 92/2012.

Successivamente, gli articoli da 26 a 40 del decreto legislativo n. 148/2015, hanno completamente sostituito la normativa determinando l'abrogazione dei commi da 4 a 19 ter e da 42 a 45 dell'art. 3 della legge n. 92/2012.

Il predetto d.lgs. n. 148/2015 ha, tuttavia, previsto la continuità per tutti i fondi già costituiti alla data di entrata in vigore del medesimo decreto, laddove che i regolamenti siano conformi ai dettami dell'art. 26, comma 7.

Pertanto, i rinvii operati dal decreto istitutivo del fondo in argomento all'art. 3, commi da 4 a 45, della legge n. 92/2012 devono intendersi riferiti alle corrispondenti norme del d.lgs. n. 148/2015.

Si evidenzia che il nuovo Fondo si è insediato il 9 novembre 2015.

Al decreto interministeriale citato, è seguito il decreto n. 98998 del 3 aprile 2017 che ha modificato e integrato la disciplina previgente.

A partire dal 2020, a causa dell'emergenza sanitaria da COVID-19, gli interventi legislativi che si sono susseguiti hanno riconosciuto il diritto alla concessione degli assegni ordinari anche al di fuori del regime ordinario di cui al d.lgs. n. 148/2015. In particolare, per i datori di lavoro che hanno dovuto interrompere o ridurre l'attività produttiva per l'emergenza da COVID-19, le norme intervenute hanno previsto il finanziamento – a carico dello Stato – delle prestazioni a sostegno del reddito e della contribuzione correlata che non sarebbero state autorizzate nel regime ordinario ai sensi del citato d.lgs. n. 148/2015. La copertura degli oneri delle prestazioni a sostegno del reddito

rientranti, invece, nel regime ordinario, è assicurata a carico dei Fondi di solidarietà di appartenenza.

Da ultimo, l'articolo 1, commi da 191 a 216, della legge 30 dicembre 2021, n. 234 ha apportato importanti modifiche ed integrazioni al citato d.lgs. n. 148/2015 prevedendo, tra le altre disposizioni, che a decorrere dal 1° gennaio 2022, siano soggetti alla disciplina dei Fondi di solidarietà anche i datori di lavoro che occupano almeno un dipendente, appartenenti a settori, tipologie e classi dimensionali non rientranti nell'ambito dell'applicazione della CIGO; parimenti dalla medesima data, l'assegno ordinario ha assunto la denominazione di assegno di integrazione salariale.

Il preventivo relativo all'anno 2023 della gestione presenta un risultato economico di esercizio di 5.146 migliaia di euro, in aumento di 497 migliaia di euro rispetto alla previsione definitiva 2022, ed un avanzo patrimoniale pari a 85.484 migliaia di euro come da prospetto seguente.

Descrizione	Consuntivo 2021	Previsioni 2022 Assestate	Previsioni 2023	Variazioni	
				assolute	%
	in migliaia di euro				
Avanzo patrimoniale netto all'inizio dell'esercizio	72.231	75.689	80.338	4.649	6,14%
Valore della produzione	59.805	49.570	44.797	-4.773	-9,63%
Costo della produzione	-56.336	-44.909	-39.639	5.270	-11,73%
Differenza	3.469	4.661	5.158	497	10,66%
Proventi e oneri finanziari	2	2	2	0	---
Rettifiche di valore di attività finanziarie	0	0	0	0	---
Proventi e oneri straordinari	0	0	0	0	---
Imposte di esercizio	-13	-14	-14	0	---
Risultato d'esercizio	3.458	4.649	5.146	497	10,69%
Avanzo patrimoniale netto alla fine dell'esercizio	75.689	80.338	85.484	5.146	6,41%

Con riguardo ai singoli valori di bilancio della gestione, il Collegio ritiene di evidenziare i seguenti aspetti.

## GESTIONE ECONOMICA

### Valore della produzione

- *Proventi e corrispettivi per la produzione delle prestazioni e/o servizi*  
Tale voce è principalmente rappresentata dalle Aliquote contributive a carico dei datori di lavoro e/o degli iscritti per 44.797 migliaia di euro, con una diminuzione di 4.773 migliaia di euro rispetto alla previsione definitiva 2022, di cui:
  - 7.104 migliaia di euro per il contributo ordinario (0,36 per cento) ripartito tra datore di lavoro e lavoratore nella misura, rispettivamente, di due terzi ed un terzo, calcolato sulla retribuzione imponibile ai fini previdenziali di tutti i lavoratori dipendenti con contratto a tempo indeterminato. Detto contributo è destinato al finanziamento di programmi formativi di

- riconversione o riqualificazione professionale, di cui all'art. 5, comma 1, lett. a) del decreto interministeriale n. 82761 del 2014;
- 12 migliaia di euro, per contributo addizionale (1,50%) a carico del datore di lavoro per il finanziamento dei trattamenti per riduzione o sospensione del lavoro
- 83 migliaia di euro, per contributo a parziale copertura dell'assegno emergenziale;
- 22 migliaia di euro, per contributo per la copertura assicurativa correlata dei periodi di erogazione dell'assegno emergenziale;
- 26.302 migliaia di euro per il contributo straordinario a carico dei datori di lavoro per l'erogazione dell'assegno a sostegno del reddito, comprensivo dei costi di gestione, di cui all'art. 5, comma 1, lett. b), del decreto interministeriale n. 82761 del 2014;
- 11.274 migliaia di euro per il contributo per la copertura assicurativa correlata dei periodi di erogazione dell'assegno straordinario a sostegno del reddito.

### Costo della produzione

- *Costi per l'acquisto di materie prime, sussidiarie, consumo e merci*  
Nell'ambito di tale posta si evidenziano le Spese per prestazioni per 27.721 migliaia di euro (-3.691 migliaia di euro rispetto alle previsioni definitive del 2022) riconducibili:
  - per 26.218 migliaia di euro all'onere per l'assegno straordinario a sostegno del reddito da erogare nel 2023, finanziato integralmente dal contributo straordinario a carico dei datori di lavoro;
  - per 1.117 migliaia di euro agli interventi formativi di riconversione o riqualificazione professionale;
  - per 219 migliaia di euro all'onere sostenuto per gli assegni di integrazione salariale, corrisposti per riduzioni e/o sospensioni dell'orario di lavoro;
  - per 167 migliaia di euro all'onere per il sostegno del reddito in via emergenziale.
- *Oneri diversi di gestione*  
Tale posta viene principalmente interessata:
  - dai Trasferimenti ad altre gestioni dell'INPS (Fondo pensioni lavoratori dipendenti - FPLD) per un totale di 11.506 migliaia di euro, riferiti, come si evince dalla relazione del Direttore generale, alla contribuzione correlata per gli assegni corrisposti: straordinari (11.274 migliaia di euro), di integrazione salariale (189 migliaia di euro) ed emergenziali (43 migliaia di euro);
  - dalle Spese di amministrazione<sup>1</sup> per 411 migliaia di euro (413 migliaia di euro nel 2022), che riguardano per 328 migliaia di euro la gestione ordinaria e per 83 migliaia di euro i costi

1 - Le spese di amministrazione sostenute dall'Istituto vengono successivamente ripartite tra le gestioni ai sensi dell'art. 57 del Regolamento di contabilità.

relativi all'erogazione dell'assegno straordinario a sostegno del reddito.

### **Proventi ed altri oneri finanziari**

Tale voce è costituita esclusivamente dai Redditi degli investimenti patrimoniali per 2 migliaia di euro (valore pressoché invariato rispetto alla previsione definitiva 2022).

## **SITUAZIONE PATRIMONIALE**

La situazione patrimoniale al 31 dicembre 2023 presenta attività per 90.853 migliaia di euro e passività per 5.369 migliaia di euro, con una consistenza netta, quindi, di 85.484 migliaia di euro.

### **Attivo**

#### ➤ *Immobilizzazioni*

Tale posta, iscritta in bilancio per 476 migliaia di euro, concerne principalmente le Immobilizzazioni finanziarie a titolo di Quota di partecipazione agli investimenti patrimoniali unitari per 437 migliaia di euro.

#### ➤ *Attivo Circolante*

Interessato quasi esclusivamente dalle disponibilità liquide afferenti i Rapporti di c/c tra le gestioni e la gestione per la produzione dei servizi per 89.396 migliaia di euro (+4.395 migliaia di euro rispetto al 2022).

### **Passivo**

#### ➤ *Fondo per rischi ed oneri*

Tale voce pari a complessivi 471 migliaia di euro (stesso dato nel 2022) riguarda il Fondo di accantonamento degli interessi attivi sul c/c con la gestione per la produzione dei servizi, per anticipazioni alle gestioni deficitarie.

#### ➤ *Debiti - Obbligazioni*

Tale voce è composta in larga misura dai Debiti verso iscritti soci e terzi per prestazioni dovute per 323 migliaia di euro (dato invariato rispetto alle previsioni assestate 2022).

Il Collegio, fatte salve le osservazioni formulate nella parte seconda della Relazione generale, ritiene che il presente bilancio preventivo possa essere approvato.

## INPS - Collegio Sindacale

### **33 Fondo per il concorso agli oneri contributivi per la copertura assicurativa previdenziale dei periodi non coperti da contribuzione di cui al D.Lgs. n. 564/1996 e dei lavoratori iscritti alla Gestione di cui all'art. 2, comma 26, legge n. 335/1995**

#### **Relazione al bilancio preventivo 2023**

L'art. 69, comma 9, della legge n. 388/2000 ha stabilito l'istituzione presso l'INPS di un Fondo per favorire la continuità della copertura assicurativa previdenziale nel caso dei lavoratori discontinui e negli altri casi previsti dalle disposizioni del capo II del D.Lgs. 16 settembre 1996, n. 564 e ss.mm.ii., nonché dei lavoratori iscritti alla gestione di cui all'art. 2, comma 26, della legge 8 agosto 1995 n. 335 e ss.mm.ii., attraverso il concorso agli oneri contributivi previsti in caso di riscatto ovvero prosecuzione volontaria<sup>1</sup>.

Il preventivo relativo all'anno 2023 della gestione presenta un risultato positivo di esercizio di 13.868 migliaia di euro (-2 migliaia di euro rispetto alla previsione definitiva 2022), ed un avanzo patrimoniale pari a 432.000 migliaia di euro, come da prospetto seguente.

Descrizione	Consuntivo 2021	Previsioni 2022 Assestate	Previsioni 2023	Variazioni	
				assolute	%
	in migliaia di euro				
Avanzo patrimoniale netto all'inizio dell'esercizio	390.382	404.263	418.133	13.870	3,43%
Valore della produzione	13.944	13.944	13.944	0	---
Costo della produzione	-68	-80	-79	1	-1,25%
Differenza	13.876	13.864	13.865	1	0,01%
Proventi e oneri finanziari	10	12	9	-3	-25,00%
Rettifiche di valore di attività finanziarie	0	0	0	0	---
Proventi e oneri straordinari	0	0	0	0	---
Imposte di esercizio	-5	-6	-6	0	---
Risultato d'esercizio	13.881	13.870	13.868	-2	-0,01%
Avanzo patrimoniale netto alla fine dell'esercizio	404.263	418.133	432.000	13.868	3,32%

Con riguardo ai singoli valori di bilancio della gestione, il Collegio ritiene di evidenziare i seguenti aspetti.

### **GESTIONE ECONOMICA**

#### **Valore della produzione**

##### ➤ *Altri ricavi e proventi*

Tale voce è esclusivamente composta dai Trasferimenti da parte dello Stato quale concorso alla copertura assicurativa dei periodi non

<sup>1</sup> - Essendo terminato nel 2002 il contributo di solidarietà di cui all'art. 37, comma 1, della legge n. 488/1999, il Fondo in esame è alimentato, a regime, esclusivamente con l'importo a carico dello Stato.

coperti da contribuzione (art. 69, comma 9, della legge n. 388/2000) per 13.944 migliaia di euro (dato invariato rispetto al 2022).

### **Costo della produzione**

#### ➤ *Oneri diversi di gestione*

Tale posta è interessata quasi esclusivamente dalle Spese di amministrazione<sup>2</sup> per 67 migliaia di euro (dato pressoché invariato rispetto al 2022).

### **Proventi ed altri oneri finanziari**

Riguardano esclusivamente i Redditi degli investimenti patrimoniali per 9 migliaia di euro (-3 migliaia di euro rispetto al 2022), quale stima degli investimenti patrimoniali attribuiti al fondo.

## **SITUAZIONE PATRIMONIALE**

Lo stato patrimoniale, alla fine dell'esercizio 2023, presenta un totale dell'attivo di 432.000 migliaia di euro, cui corrisponde un patrimonio netto di pari importo.

### **Attivo**

#### ➤ *Immobilizzazioni*

Tale posta è costituita quasi esclusivamente dalle Immobilizzazioni finanziarie a titolo di Quota di partecipazione agli investimenti patrimoniali unitari per 2.115 migliaia di euro (+415 migliaia di euro rispetto al 2022).

#### ➤ *Attivo Circolante*

È interessato esclusivamente dalle disponibilità liquide ed in particolare dal Rapporti di c/c tra le gestioni e la gestione per la produzione dei servizi per 429.879 migliaia di euro (+13.451 migliaia di euro rispetto alla previsione definitiva 2022).

***Il Collegio evidenzia che il Fondo è alimentato con trasferimenti a carico del bilancio dello Stato, ai sensi della legge n. 388/2000, e che per il 2023 non sono previste prestazioni.***

A conclusione dell'esame del presente preventivo e sulla base delle osservazioni e delle considerazioni svolte, il Collegio ritiene che lo stesso possa essere approvato.

<sup>2</sup> - Le spese di amministrazione sostenute dall'Istituto vengono successivamente ripartite tra le gestioni ai sensi dell'art. 57 del Regolamento di contabilità.

## INPS - Collegio Sindacale

### **37 Fondo di solidarietà per il sostegno del reddito, dell'occupazione e della riconversione e riqualificazione professionale del personale addetto al servizio di riscossione dei tributi erariali e degli altri enti pubblici di cui al d.lgs. n. 112/1999**

#### **Relazione al bilancio preventivo 2023**

Con decreto interministeriale del 24 novembre 2003, n. 375, è stato istituito presso l'INPS il *"Fondo di solidarietà per il sostegno del reddito, dell'occupazione e della riconversione e riqualificazione professionale del personale addetto al servizio della riscossione dei tributi erariali e degli altri enti pubblici di cui al decreto legislativo 13 aprile 1999, n. 112"*, al fine di contribuire in via ordinaria al finanziamento di programmi formativi di riconversione o riqualificazione professionale e di specifici trattamenti a favore dei lavoratori interessati da riduzioni dell'orario di lavoro o da sospensione temporanea dell'attività lavorativa e, in via straordinaria, all'erogazione di assegni straordinari per il sostegno al reddito per un massimo di 60 mesi ed al versamento della contribuzione correlata.

L'art. 3 della legge n. 92/2012, recante norme in tema di riforma del lavoro, ha previsto che, al fine di definire un sistema inteso ad assicurare adeguate forme di sostegno al reddito per i lavoratori dei diversi settori economici, le organizzazioni sindacali e imprenditoriali comparativamente più rappresentative a livello nazionale stipulino accordi e contratti collettivi, anche intersettoriali, aventi ad oggetto la costituzione di fondi di solidarietà per il sostegno del reddito per i settori non coperti dalla normativa in materia di integrazione salariale. In particolare, il comma 42 del citato art. 3 ha previsto l'adeguamento della disciplina dei Fondi di solidarietà, istituiti ai sensi della legge n. 662/1996, alle norme della medesima legge n. 92/2012, con successivi decreti interministeriali, con conseguente abrogazione dei previgenti decreti recanti i regolamenti dei fondi stessi.

Con l'accordo sindacale nazionale stipulato in data 20 dicembre 2013 tra Equitalia s.p.a. e Riscossione Sicilia s.p.a. e Dircredito Fabi, Fiba, Fisac Snalec UGL e UILCA, e l'accordo stipulato in pari data tra Equitalia s.p.a. e Riscossione Sicilia e Unità Sindacale, è stato, pertanto convenuto di adeguare il *"Fondo di solidarietà per il sostegno del reddito, dell'occupazione e della riconversione e riqualificazione professionale del personale addetto al servizio della riscossione dei tributi erariali e degli altri enti pubblici di cui al decreto legislativo 13 aprile 1999, n. 112"* alle previsioni di cui al citato articolo 3 della legge n. 92/2012.

In data 28 gennaio 2014 è stato stipulato un ulteriore accordo tra SO.G.E.T. s.p.a. e FIBA-CISL, FISAC CIGL e RSA UGL a integrazione dei precedenti.

I predetti accordi sono stati recepiti con decreto interministeriale n. 95439 del 18 aprile 2016 che, disponendo l'adeguamento alle previsioni di cui agli articoli da 26 a 40 del decreto legislativo n. 148/2015, ha dettato la nuova disciplina del preesistente Fondo di solidarietà del personale delle imprese del

settore dei servizi della riscossione dei tributi erariali di cui al citato decreto ministeriale n. 375 del 24 novembre 2003.

L'entrata in vigore del decreto interministeriale n. 95439/2016 – pubblicato nella Gazzetta Ufficiale n. 139 del 16 giugno 2016 – ha determinato l'abrogazione del suddetto decreto n. 375/2003.

A partire dal 2020, a causa dell'emergenza sanitaria da COVID-19, gli interventi legislativi che si sono susseguiti hanno riconosciuto il diritto alla concessione degli assegni ordinari anche al di fuori del regime ordinario di cui al d.lgs. n. 148/2015. In particolare, per i datori di lavoro che hanno dovuto interrompere o ridurre l'attività produttiva per l'emergenza da COVID-19, le norme intervenute hanno previsto il finanziamento – a carico dello Stato – delle prestazioni a sostegno del reddito e della contribuzione correlata che non sarebbero state autorizzate nel regime ordinario ai sensi del citato d.lgs. n. 148/2015. La copertura degli oneri delle prestazioni a sostegno del reddito rientranti, invece, nel regime ordinario, è assicurata a carico dei Fondi di solidarietà di appartenenza.

Da ultimo, l'articolo 1, commi da 191 a 216, della legge 30 dicembre 2021, n. 234 ha apportato importanti modifiche ed integrazioni al citato d.lgs. n. 148/2015 prevedendo, tra le altre disposizioni, che a decorrere dal 1° gennaio 2022, siano soggetti alla disciplina dei Fondi di solidarietà anche i datori di lavoro che occupano almeno un dipendente, appartenenti a settori, tipologie e classi dimensionali non rientranti nell'ambito dell'applicazione della CIGO; parimenti dalla medesima data, l'assegno ordinario ha assunto la denominazione di assegno di integrazione salariale.

Il preventivo relativo all'anno 2023 della gestione presenta un risultato economico di esercizio positivo di 467 migliaia di euro ed un avanzo patrimoniale al 31.12.2023 stimato in 8.690 migliaia di euro, come da prospetto seguente.

Descrizione	Consuntivo 2021	Previsioni 2022 Assestate	Previsioni 2023	Variazioni	
				assolute	%
				in migliaia di euro	
<b>Avanzo patrimoniale netto all'inizio dell'esercizio</b>	<b>10.268</b>	<b>7.755</b>	<b>8.223</b>	<b>468</b>	<b>6,03%</b>
Valore della produzione	1.248	1.103	1.078	-25	-2,27%
Costo della produzione	-3.754	-628	-604	24	-3,82%
<b>Differenza</b>	<b>-2.506</b>	<b>475</b>	<b>474</b>	<b>-1</b>	<b>-0,21%</b>
Proventi e oneri finanziari	0	0	0	0	---
Rettifiche di valore di attività finanziarie	0	0	0	0	---
Proventi e oneri straordinari	0	0	0	0	---
Imposte di esercizio	-7	-7	-7	0	---
<b>Risultato d'esercizio</b>	<b>-2.513</b>	<b>468</b>	<b>467</b>	<b>-1</b>	<b>-0,21%</b>
<b>Avanzo patrimoniale netto alla fine dell'esercizio</b>	<b>7.755</b>	<b>8.223</b>	<b>8.690</b>	<b>467</b>	<b>5,68%</b>

Con riguardo ai singoli valori di bilancio della gestione in esame, il Collegio ritiene, inoltre, di evidenziare i seguenti aspetti.



## GESTIONE ECONOMICA

### Valore della produzione

- *Proventi e corrispettivi per la produzione delle prestazioni e/o servizi*  
Tale voce è rappresentata dalle Aliquote contributive a carico dei datori di lavoro e/o degli iscritti per 1.078 migliaia di euro, con un decremento di 25 migliaia di euro rispetto alle previsioni definitive 2022.  
L'importo è riferito al contributo ordinario pari allo 0,30% (di cui lo 0,20% a carico del datore di lavoro e lo 0,10% a carico dei lavoratori) calcolato sulla retribuzione imponibile ai fini previdenziali di tutti i lavoratori dipendenti con contratto a tempo indeterminato, compresi i dirigenti.

### Costo della produzione

- *Costi per l'acquisto di materie prime, sussidiarie, consumo e merci*  
La spesa per prestazioni per l'anno 2023 non è stata preventivata, essendo giunti a scadenza anche gli ultimi assegni straordinari di sostegno al reddito di cui all'art. 5, comma 3, del D.M. n. 375/2003.
- *Oneri diversi di gestione*  
Tale posta, iscritta in bilancio per 604 migliaia di euro, concerne quasi esclusivamente le Spese di amministrazione<sup>1</sup> per 509 migliaia di euro (-3 migliaia di euro rispetto alla previsione definitiva 2022).

## SITUAZIONE PATRIMONIALE

Per quanto concerne la situazione patrimoniale, si riscontra un totale dell'attivo di 10.547 migliaia di euro, un totale del passivo di 1.857 migliaia di euro ed un patrimonio netto di 8.690 migliaia di euro. Si evidenziano le seguenti componenti.

### Attivo

- *Immobilizzazioni*  
Presentano una consistenza complessiva pari a 97 migliaia di euro (+26 migliaia di euro rispetto all'assestato 2022), di cui 48 migliaia di euro per la Quota parte del valore degli immobili strumentali adibiti ad uffici e 49 migliaia di euro quale Quota di partecipazione agli investimenti patrimoniali unitari.
- *Attivo Circolante*  
Costituito pressoché esclusivamente dai Rapporti di c/c tra le gestioni e la gestione per la produzione dei servizi per 10.283 migliaia di euro (+445 migliaia di euro rispetto al 2022).

---

<sup>1</sup> - Le spese di amministrazione sostenute dall'Istituto vengono successivamente ripartite tra le gestioni ai sensi dell'art. 57 del Regolamento di contabilità.

**Passivo**➤ *Fondo per rischi ed oneri*

Tale voce, pari a complessivi 564 migliaia di euro (stesso valore nel 2022), riguarda il Fondo di accantonamento degli interessi attivi sul c/c con la gestione per la produzione dei servizi, per anticipazioni alle gestioni deficitarie.

➤ *Debiti - Obbligazioni*

Tale voce risulta principalmente costituita dai Debiti per le spese per prestazioni istituzionali per 1.291 migliaia di euro.

***Il Collegio, pur evidenziando il risultato d'esercizio positivo e l'avanzo patrimoniale preventivato al 31 dicembre 2023, rileva la significativa incidenza delle spese di amministrazione (509 migliaia di euro) a fronte delle spese per prestazioni che non sono state preventivate per la scadenza degli ultimi assegni straordinari di sostegno al reddito.***

Il Collegio, fatte salve le considerazioni svolte e le osservazioni formulate nella parte seconda della Relazione generale, ritiene che il presente bilancio preventivo possa essere approvato.

## INPS - Collegio Sindacale

### **38 Fondo di solidarietà per il settore del trasporto aereo e del sistema aeroportuale**

#### **Relazione al bilancio preventivo 2023**

Il decreto-legge n. 249/2004, convertito, con modificazioni, dalla legge n. 291/2004, ha previsto l'istituzione presso l'INPS del *"Fondo speciale per il sostegno del reddito e dell'occupazione e della riconversione e riqualificazione professionale del personale del settore del trasporto aereo"*, con lo scopo di favorire il mutamento ovvero il rinnovamento delle professionalità attraverso:

- il finanziamento di programmi formativi di riconversione o riqualificazione professionale anche in concorso con gli appositi fondi nazionali, territoriali, regionali o comunitari;
- l'erogazione di specifici trattamenti dei lavoratori del settore in caso di riduzione dell'orario di lavoro, sospensioni temporanee dell'attività lavorativa o processi di mobilità da concordare tra azienda ed organizzazioni sindacali.

Il Fondo è alimentato da:

- un contributo dello 0,50% calcolato sulle retribuzioni di tutti i lavoratori delle aziende (di cui lo 0,375% a carico dei datori di lavoro e lo 0,125% a carico dei lavoratori);
- una quota - pari a 3 euro per passeggero<sup>1</sup> - dell'addizionale comunale sui diritti di imbarco, di cui al decreto-legge 28 agosto 2008, n. 134, convertito dalla legge 27 ottobre 2008, n. 166 - recante *"Disposizioni urgenti in materia di ristrutturazione di grandi imprese in crisi"* - il quale ha disposto, all'art. 2, comma 5 bis, il versamento diretto su una contabilità speciale aperta presso la Tesoreria centrale dello Stato e gestita dall'INPS.

Al riguardo, occorre evidenziare che il decreto legge n. 7/2005, così come modificato dalla legge n. 92/2012, articolo 2, comma 48, e dal decreto legge n. 145/2013, articolo 13, comma 21, convertito in legge n. 9/2014, ha disposto la destinazione, fino al 31 dicembre 2018, dell'incremento dell'addizionale di cui sopra al Fondo in argomento, subordinando l'efficacia del medesimo comma 21 all'adozione di un apposito decreto del Ministro delle infrastrutture e dei trasporti, di concerto con il Ministro dell'Economia e delle finanze, emanato in data 29 ottobre 2015.

Successivamente, è intervenuto il decreto legislativo n. 148/2015, che, all'art. 40, comma 9, ha disposto l'adeguamento del Fondo speciale alle norme ivi contenute, mediante un decreto del Ministro del Lavoro e delle politiche sociali, di concerto con il Ministro dell'Economia e delle Finanze, sulla base di accordi e contratti collettivi, anche intersettoriali, stipulati dalle

---

<sup>1</sup> - In precedenza era pari ad 1 euro per passeggero ai sensi dell'articolo 6-quater, del decreto legge n. 7/2005, convertito nella legge n. 43/2005. A decorrere dal 1° luglio 2013 è previsto un ulteriore incremento di 2 euro a passeggero imbarcato ex art. 3, comma 75, della legge n. 92/2012.

organizzazioni comparativamente più rappresentative a livello nazionale del settore del trasporto aereo e del sistema aeroportuale.

Per effetto di tali disposizioni, con l'adozione del decreto interministeriale 95269 del 7 aprile 2016, pubblicato in Gazzetta Ufficiale n. 118 del 21 maggio 2016, il Fondo di cui trattasi è stato adeguato alle disposizioni di cui al d.lgs. n. 148 del 2015.

Con riferimento alla riscossione dell'incremento dell'addizionale comunale di cui al citato decreto legge n. 7/2005, l'art. 26 del decreto legge n. 4/2019 ha introdotto un regime transitorio che ha previsto, per gli imbarchi del periodo gennaio-dicembre 2020, il riversamento all'INPS degli importi riscossi dai vettori aerei a titolo di incremento dell'addizionale passeggeri pari a 5 euro a passeggero (1,5 euro per il finanziamento del Fondo di solidarietà del trasporto aereo e 3,5 euro destinate alla GIAS). Terminato il periodo transitorio, la norma ha previsto la destinazione del predetto gettito interamente alla GIAS, escludendo, pertanto, il Fondo di solidarietà per il trasporto aereo.

Al fine di far fronte alle esigenze straordinarie e urgenti derivanti dalla diffusione del COVID-19 - e della conseguente riduzione del traffico aereo - è, tuttavia, intervenuto l'art. 204 del decreto-legge 19 maggio 2020, n. 34, convertito, con modificazioni dalla legge 17 luglio 2020, n. 77 che ha previsto, a decorrere dal 1° luglio 2021, che le maggiori somme derivanti dall'incremento dell'addizionale comunale sui diritti di imbarco siano destinate, nuovamente, nella misura di 1,5 euro a Fondo di solidarietà del trasporto aereo e 3,5 euro alla GIAS.

Con particolare riferimento alle prestazioni erogate dal Fondo, si rappresentano le ultime novità normative.

L'art. 10, comma 1 del decreto-legge n. 146/2021, convertito, con modificazioni, dalla legge 17 dicembre 2021, n. 215, ha disposto che, al fine di garantire la continuità del sostegno al reddito dei lavoratori coinvolti dall'attuazione del programma della procedura di amministrazione straordinaria di cui all'articolo 79, comma 4-bis, del decreto-legge n. 18/2020, il trattamento di integrazione salariale straordinaria di cui all'art. 7, comma 10-ter, del decreto-legge 20 maggio 1993, n. 148, convertito dalla legge 19 luglio 1993, n. 236, possa essere concesso ai lavoratori dipendenti di Alitalia Sai e di Alitalia Cityliner Spa in amministrazione straordinaria. A tal fine, la normativa ha previsto, a copertura dell'integrazione del predetto trattamento, uno stanziamento di 212,2 milioni di euro per l'anno 2022.

Da ultimo, l'art. 1, comma 131 della legge 30 dicembre 2021, n. 234 è ulteriormente intervenuto su tale prestazione, con la previsione della proroga del predetto trattamento di integrazione salariale riconosciuto ai lavoratori dipendenti di Alitalia Sai e Alitalia Cityliner in amministrazione straordinaria e disponendo, altresì, a copertura dell'integrazione del trattamento, un incremento della dotazione del Fondo in misura pari a 32,7 milioni di euro per l'anno 2022 e a 99,9 milioni di euro per l'anno 2023.

Infine, l'art. 1, comma 132, della medesima legge n. 234/2021 ha integrato la disciplina, prevedendo altresì che siano a carico del Fondo anche i programmi formativi per il mantenimento e l'aggiornamento delle qualifiche professionali e delle licenze necessarie per lo svolgimento della prestazione lavorativa. Tali programmi formativi possono essere cofinanziati dalle regioni nell'ambito delle rispettive misure di politica attiva del lavoro.

Per il preventivo relativo all'anno 2023, il risultato di esercizio si sostanzia in un avanzo economico di 290.813 migliaia di euro, con un miglioramento di 558.934 migliaia di euro rispetto alla previsione definitiva 2022, ed un avanzo patrimoniale alla fine del 2023 pari a 940.438 migliaia di euro (649.625 migliaia di euro nelle previsioni definitive del 2022), come si evidenzia nel prospetto che segue.

Descrizione	Consuntivo 2021	Previsioni 2022 Assestate	Previsioni 2023	Variazioni	
				assolute	%
				in migliaia di euro	
<b>Avanzo patrimoniale netto all'inizio dell'esercizio</b>	<b>1.033.504</b>	<b>917.746</b>	<b>649.625</b>	<b>-268.121</b>	<b>-29,22%</b>
Valore della produzione	258.942	57.500	461.300	403.800	---
Costo della produzione	-374.513	-325.595	-170.452	155.143	-47,65%
<b>Differenza</b>	<b>-115.571</b>	<b>-268.095</b>	<b>290.848</b>	<b>558.943</b>	<b>---</b>
Proventi e oneri finanziari	23	22	13	-9	-40,91%
Rettifiche di valore di attività finanziarie	0	0	0	0	---
Proventi e oneri straordinari	-166	0	0	0	---
Imposte di esercizio	-44	-48	-48	0	---
<b>Risultato d'esercizio</b>	<b>-115.758</b>	<b>-268.121</b>	<b>290.813</b>	<b>558.934</b>	<b>---</b>
<b>Avanzo patrimoniale netto alla fine dell'esercizio</b>	<b>917.746</b>	<b>649.625</b>	<b>940.438</b>	<b>290.813</b>	<b>44,77%</b>

Con riguardo ai singoli valori di bilancio della gestione in esame, il Collegio ritiene di evidenziare i seguenti aspetti.

## GESTIONE ECONOMICA

### Valore della produzione

- *Proventi e corrispettivi per la produzione delle prestazioni e/o servizi*  
Iscritti in bilancio per 6.500 migliaia di euro (2.500 migliaia di euro nel 2022), sono riferibili esclusivamente alle Aliquote contributive a carico dei datori di lavoro e/o degli iscritti per il contributo ordinario dello 0,50%, che è finalizzato al finanziamento di programmi formativi di riconversione o riqualificazione professionale.
- *Altri ricavi e proventi*  
Iscritti in bilancio per un importo complessivo pari a 454.800 migliaia di euro, si riferiscono, come detto in premessa e come precisato nella relazione del Direttore generale:  
"- all'incremento della quota dell'addizionale comunale sui diritti di imbarco destinata al Fondo dal 1° luglio 2021, per un importo pari a

1,5 euro, ai sensi di quanto disposto dall'art. 204 del DL 34/2020 convertito dalla legge 77/2020, stimata in 110 mln;  
 - ai trasferimenti a carico dello Stato ai sensi dell'art. 10, comma 2, del DL 146/2021, convertito con modificazioni dalla legge 17/12/2021 n. 215, e dell'art. 1, comma 131 della legge 30 dicembre 2021, n. 234, stimati complessivamente in" 344,8 milioni di euro.

### **Costo della produzione**

- *Costi per l'acquisto di materie prime, sussidiarie, consumo e merci*  
 Nell'ambito di tale posta, si evidenziano le Spese per prestazioni per complessivi 165.000 migliaia di euro (-155.000 migliaia di euro rispetto all'esercizio precedente) e riguardano, come precisato nella Relazione del Direttore generale:
  - i trattamenti integrativi CIGS Alitalia in amministrazione straordinaria ai sensi dell'art. 1, comma 131 della legge 30 dicembre 2021, n. 234, per 90.000 migliaia di euro;
  - l'erogazione dell'integrazione dei trattamenti corrisposti per effetto degli ammortizzatori sociali di cui all'art. 5, comma 1, D.I. n. 95269/2016 - CIGS, solidarietà, mobilità, ASpI/NASpI) - per 75.000 migliaia di euro.
- *Oneri diversi di gestione*  
 Tale posta concerne i Valori di copertura di periodi assicurativi per 3.500 migliaia di euro (stesso dato delle previsioni assestate 2022), riguardanti i trasferimenti ad altre gestioni dell'INPS per la copertura di periodi di erogazione delle prestazioni integrative della durata dell'indennità di mobilità o di Aspi/Naspi, di cui all'art. 5, comma 1, lett. b) del decreto n. 95269/2016.  
 Sono presenti, inoltre, le Spese di amministrazione<sup>2</sup> per 1.968 migliaia di euro (-10 migliaia di euro rispetto alla previsione definitiva 2022) e i Trasferimenti passivi per 13 migliaia di euro (-8 migliaia di euro rispetto al 2022) che riguardano le contribuzioni da devolvere agli Istituti di patronato e di assistenza sociale.

### **Proventi ed oneri finanziari**

- *Altri proventi finanziari*  
 Tale posta è riferibile esclusivamente ai Redditi degli investimenti patrimoniali per 13 migliaia di euro (22 migliaia di euro nella previsione definitiva 2022).

<sup>2</sup> - Le spese di amministrazione sostenute dall'Istituto vengono successivamente ripartite tra le gestioni ai sensi dell'art. 57 del Regolamento di contabilità.

## SITUAZIONE PATRIMONIALE

Per quanto concerne la situazione patrimoniale, si riscontra un totale dell'attivo di 944.868 migliaia di euro, un totale del passivo di 4.430 migliaia di euro ed un patrimonio netto di 940.438 migliaia di euro.

### Attivo

- *Immobilizzazioni*  
Tale posta concerne per la quasi totalità le Immobilizzazioni finanziarie a titolo di Quota di partecipazione agli investimenti unitari per 3.058 migliaia di euro (3.110 nelle previsioni assestate 2022).
- *Attivo Circolante*  
Interessato quasi esclusivamente dalle disponibilità liquide afferenti i Rapporti di c/c tra le gestioni e la gestione per la produzione dei servizi per 927.809 migliaia di euro (+290.813 migliaia di euro rispetto al 2022).

### Passivo

- *Fondo per rischi ed oneri*  
Tale voce pari a complessivi 3.984 migliaia di euro (invariato nel 2022) riguarda il Fondo di accantonamento degli interessi attivi sul c/c con la gestione per la produzione dei servizi, per anticipazioni alle gestioni deficitarie.
- *Debiti - Obbligazioni*  
Tale voce è composta dai Debiti per le spese per prestazioni istituzionali per 433 migliaia di euro (stesso dato del 2022) e dai Debiti per i trasferimenti passivi allo Stato e ad altri soggetti pubblici per 13 migliaia di euro (5 migliaia di euro nella previsione definitiva 2022).

**Il Collegio richiama quanto più volte osservato, da ultimo con la propria relazione al rendiconto 2021, in merito alla circostanza che la quasi totalità delle entrate del Fondo è ancora rappresentata da risorse pubbliche. In particolare, la Gestione in parola risente positivamente degli stanziamenti disposti dall'art. 1, commi 131 e 132 della legge 30 dicembre 2021, n. 234.**

A conclusione dell'esame del presente preventivo e sulla base delle osservazioni e delle segnalazioni precedentemente svolte, il Collegio ritiene che lo stesso possa essere approvato.

## INPS - Collegio Sindacale

### **39 Fondo di solidarietà per il sostegno del reddito, dell'occupazione e della riconversione e riqualificazione professionale del personale gruppo Poste Italiane S.P.A.**

#### **Relazione al bilancio preventivo 2023**

Con decreto del Ministro del lavoro e delle politiche sociali, di concerto con il Ministro dell'economia e delle finanze, n. 178 del 1° luglio 2005, è stato istituito un "*Fondo di solidarietà per il sostegno del reddito, dell'occupazione e della riconversione e riqualificazione professionale del personale di Poste Italiane S.p.A.*", al fine di favorire il mutamento e il rinnovamento delle professionalità, nonché realizzare politiche attive di sostegno del reddito e dell'occupazione.

Il fondo provvede, in via ordinaria, a contribuire al finanziamento di programmi formativi di riconversione o riqualificazione professionale e di specifici trattamenti in favore dei lavoratori interessati da riduzione dell'orario di lavoro o da sospensione temporanea dell'attività lavorativa e, in via straordinaria, all'erogazione di assegni straordinari per il sostegno del reddito per un massimo di 60 mesi.

Il Fondo di solidarietà è stato adeguato alla legge n. 92 del 28 giugno 2012 (legge Fornero di riforma del mercato del lavoro), con decreto interministeriale n. 78642 del 24 gennaio 2014, pubblicato in Gazzetta ufficiale n. 86 del 12 aprile 2014. È stato pertanto abrogato il decreto ministeriale n. 178/2005, adeguandolo alle nuove normative e contestualmente estendendo l'ambito di applicazione del Fondo ad altre società del gruppo Poste Italiane.

Successivamente, gli articoli da 26 a 40 del decreto legislativo n. 148/2015, hanno completamente sostituito la normativa citata, determinando l'abrogazione dei commi da 4 a 19 ter e da 42 a 45 dell'art. 3 della legge n. 92/2012.

Il predetto decreto legislativo n. 148/2015 ha, tuttavia, previsto la continuità per tutti i fondi già costituiti alla data di entrata in vigore del medesimo decreto, laddove che i regolamenti siano conformi ai dettami dell'art. 26, comma 7 (istituzione obbligatoria dei fondi per tutti i settori che non rientrano nell'ambito di applicazione della normativa in materia di cassa integrazione guadagni, in relazione ai datori di lavoro che occupano mediamente più di 5 dipendenti).

Pertanto, i rinvii operati dal decreto istitutivo del fondo in argomento all'art. 3, commi da 4 a 45, della legge n. 92/2012 devono intendersi riferiti alle corrispondenti norme del decreto legislativo n. 148/2015.

A partire dal 2020, a causa dell'emergenza sanitaria da COVID-19, gli interventi legislativi che si sono susseguiti hanno riconosciuto il diritto alla concessione degli assegni ordinari anche al di fuori del regime ordinario di cui



al d.lgs. n. 148/2015. In particolare, per i datori di lavoro che hanno dovuto interrompere o ridurre l'attività produttiva per l'emergenza da COVID-19, le norme intervenute hanno previsto il finanziamento – a carico dello Stato – delle prestazioni a sostegno del reddito e della contribuzione correlata che non sarebbero state autorizzate nel regime ordinario ai sensi del citato d.lgs. n. 148/2015. La copertura degli oneri delle prestazioni a sostegno del reddito rientranti, invece, nel regime ordinario, è assicurata a carico dei Fondi di solidarietà di appartenenza.

Da ultimo, l'articolo 1, commi da 191 a 216, della legge 30 dicembre 2021, n. 234 ha apportato importanti modifiche ed integrazioni al citato d.lgs. n. 148/2015 prevedendo, tra le altre disposizioni, che a decorrere dal 1° gennaio 2022, siano soggetti alla disciplina dei Fondi di solidarietà anche i datori di lavoro che occupano almeno un dipendente, appartenenti a settori, tipologie e classi dimensionali non rientranti nell'ambito dell'applicazione della CIGO; parimenti dalla medesima data, l'assegno ordinario ha assunto la denominazione di assegno di integrazione salariale.

Per il preventivo relativo all'anno 2023, si evidenzia il risultato economico positivo di 7.831 migliaia di euro (-8.666 migliaia di euro nella previsione definitiva 2022), ed un avanzo patrimoniale al 31.12.2022 pari a 173.845 migliaia di euro, come si riporta nel prospetto che segue.

Descrizione	Consuntivo 2021	Previsioni 2022 Assestate	Previsioni 2023	Variazioni	
				assolute	%
				in migliaia di euro	
<b>Avanzo patrimoniale netto all'inizio dell'esercizio</b>	<b>133.313</b>	<b>149.517</b>	<b>166.014</b>	<b>16.497</b>	<b>11,03%</b>
Valore della produzione	17.807	17.478	20.811	3.333	19,07%
Costo della produzione	-1.583	-961	-12.958	-11.997	---
<b>Differenza</b>	<b>16.224</b>	<b>16.517</b>	<b>7.853</b>	<b>-8.664</b>	<b>-52,46%</b>
Proventi e oneri finanziari	3	5	4	-1	---
Rettifiche di valore di attività finanziarie	0	0	0	0	---
Proventi e oneri straordinari	0	0	0	0	---
Imposte di esercizio	-24	-25	-25	0	---
<b>Risultato d'esercizio</b>	<b>16.204</b>	<b>16.497</b>	<b>7.831</b>	<b>-8.666</b>	<b>-52,53%</b>
<b>Avanzo patrimoniale netto alla fine dell'esercizio</b>	<b>149.517</b>	<b>166.014</b>	<b>173.845</b>	<b>7.831</b>	<b>4,72%</b>

Con riguardo ai singoli valori di bilancio della gestione in esame, il Collegio ritiene di evidenziare i seguenti aspetti.

## GESTIONE ECONOMICA

### Valore della produzione

- *Proventi e corrispettivi per la produzione delle prestazioni e/o servizi*  
Tale voce è rappresentata dalle Aliquote contributive a carico dei datori di lavoro e/o degli iscritti per 20.811 migliaia di euro, con un incremento di 3.333 migliaia di euro rispetto alla previsione definitiva 2022 e riguardano esclusivamente il contributo ordinario dello 0,50% calcolato sulla retribuzione imponibile ai fini

previdenziali di tutti i lavoratori dipendenti con contratto a tempo indeterminato, esclusi i dirigenti.

### **Costo della produzione**

- *Costi per l'acquisto di materie prime, sussidiarie, consumo e merci*  
Le Spese per prestazioni istituzionali sono iscritte in bilancio per un importo pari a 12.000 migliaia di euro (nelle previsioni definitive 2022 non sono state previste spese per prestazioni).
- *Oneri diversi di gestione*  
Tale posta è interessata dalle Spese di amministrazione<sup>1</sup> per 776 migliaia di euro (780 migliaia di euro nel 2022), dagli Oneri per il trasferimento allo Stato delle economie derivanti dalla riduzione degli stanziamenti relativi a spese di amministrazione per 141 migliaia di euro e dai Trasferimenti passivi per 41 migliaia di euro.

### **Proventi ed oneri finanziari**

- *Altri proventi finanziari*  
Tali poste sono costituite esclusivamente dai Redditi degli investimenti patrimoniali per 4 migliaia di euro (-1 migliaio di euro rispetto alla previsione definitiva 2022).

## **SITUAZIONE PATRIMONIALE**

Per quanto concerne la situazione patrimoniale, si riscontra un totale dell'attivo di 174.401 migliaia di euro, un totale del passivo di 556 migliaia di euro ed un patrimonio netto di 173.845 migliaia di euro.

### **Attivo**

- *Immobilizzazioni*  
Tale posta è riferibile per la quasi totalità alle Immobilizzazioni finanziarie a titolo di Quota parte di partecipazione agli investimenti unitari per 867 migliaia di euro.
- *Attivo Circolante*  
Interessato pressoché esclusivamente dalle disponibilità liquide afferenti i Rapporti di c/c tra le gestioni e la gestione per la produzione dei servizi per 170.733 migliaia di euro.

### **Passivo**

- *Fondo per rischi ed oneri*  
Tale voce, pari a complessivi 516 migliaia di euro (stesso dato del 2022), riguarda il Fondo di accantonamento degli interessi attivi sul

---

<sup>1</sup> - Le spese di amministrazione sostenute dall'Istituto vengono successivamente ripartite tra le gestioni ai sensi dell'art. 57 del Regolamento di contabilità.

c/c con la gestione per la produzione dei servizi, per anticipazioni alle gestioni deficitarie.

➤ *Debiti - Obbligazioni*

Tale voce è composta dai Debiti per i trasferimenti passivi allo Stato e ad altri soggetti pubblici per 41 migliaia di euro (-6 migliaia di euro rispetto alla previsione definitiva 2022).

Il Collegio, fatte salve le osservazioni formulate nella parte seconda della Relazione generale, ritiene che il presente bilancio preventivo possa essere approvato.

## INPS – Collegio Sindacale

### **40 Fondo per l'erogazione ai lavoratori dipendenti del settore privato dei trattamenti di fine rapporto di cui all'art. 2120 del codice civile**

#### **Relazione al bilancio preventivo 2023**

L'art. 1, commi da 755 a 759, della legge 27 dicembre 2006, n. 296 (legge finanziaria 2007) istituisce presso l'INPS il "*Fondo per l'erogazione ai lavoratori dipendenti del settore privato del trattamento di fine rapporto di cui all'art. 2120 del Codice civile*", il quale viene gestito per conto dello Stato attraverso un apposito c/c di Tesoreria, alimentato, dalla medesima data di istituzione, dai versamenti effettuati dai datori di lavoro privati con almeno 50 dipendenti, in misura corrispondente alla quota di TFR maturanda, non destinata ad altre forme pensionistiche complementari (decreto legislativo n. 252/2005) con periodicità mensile, al netto delle prestazioni erogate, che la Tesoreria preleverà al momento del loro utilizzo.

Con successivo decreto del Ministro del lavoro, di concerto con il Ministro dell'economia e delle finanze, del 30 gennaio 2007 (G.U. n. 26 del 1 febbraio 2007) sono state dettate le disposizioni di attuazione delle nuove previsioni normative.

Il preventivo per l'anno 2023 della gestione in esame presenta una situazione riepilogata nel prospetto che segue.

Descrizione	Consuntivo 2021	Previsioni 2022 Assestate	Previsioni 2023	Variazioni	
				assolute	%
	in migliaia di euro				
<b>Risultato patrimoniale netto all'inizio dell'esercizio</b>	<b>0</b>	<b>0</b>	<b>0</b>	<b>0</b>	<b>---</b>
Valore della produzione	6.083.272	6.204.730	6.137.178	-67.552	-1,09%
Costo della produzione	-6.082.412	-6.204.389	-6.136.837	67.552	-1,09%
Differenza	860	341	341	0	---
Proventi e oneri finanziari	0	0	0	0	---
Rettifiche di valore di attività finanziarie	0	0	0	0	---
Proventi e oneri straordinari	-530	0	0	0	---
Imposte di esercizio	-330	-341	-341	0	---
<b>Risultato d'esercizio</b>	<b>0</b>	<b>0</b>	<b>0</b>	<b>0</b>	<b>---</b>
<b>Risultato patrimoniale netto alla fine dell'esercizio</b>	<b>0</b>	<b>0</b>	<b>0</b>	<b>0</b>	<b>---</b>

Con riguardo ai singoli valori di bilancio della gestione, il Collegio ritiene di evidenziare i seguenti aspetti.

## **GESTIONE ECONOMICA**

### **Valore della produzione**

- *Proventi e corrispettivi per la produzione delle prestazioni e/o servizi*  
Tale posta è costituita dalle Aliquote contributive a carico dei datori di lavoro e degli iscritti per 6.145 milioni di euro (-68 milioni di euro

rispetto al 2022), e riguarda per 6.090 milioni di euro il contributo dovuto dalle aziende con almeno 50 dipendenti che utilizzano il Mod. DM10 e per 55 milioni di euro il contributo dovuto dalle aziende agricole con dipendenti.

Tra le Poste correttive e compensative di entrate correnti si evidenziano i rimborsi di contributi non dovuti per 10 milioni di euro.

### **Costo della produzione**

- *Costi per l'acquisto di materie prime, sussidiarie, consumo e merci*  
 Nell'ambito di tale posta, si evidenziano le Spese per prestazioni per complessivi 6.599 milioni di euro (+1.164 milioni di euro rispetto al 2022), riferibili per 5.705 milioni di euro al trattamento di fine rapporto spettante ai dipendenti, per 750 milioni di euro alle anticipazioni sul TFR maturato corrisposte ai lavoratori e per 144 milioni di euro alla quota d'imposta sostitutiva anticipata dal datore di lavoro.
- *Accantonamento ai Fondi per oneri*  
 Tale voce è esclusivamente interessata dall'Assegnazioni e prelievi da riserve tecniche e fondi per la copertura di oneri futuri, pari a 578 milioni di euro (+468 milioni di euro rispetto alla previsione definitiva 2022).
- *Svalutazione dei crediti*  
 Tale voce è interessata dall'assegnazione al fondo Svalutazione crediti contributivi di 106 milioni di euro (69 milioni di euro nella previsione definitiva 2022).
- *Oneri diversi di gestione*  
 Tale posta è costituita principalmente dalle Spese di amministrazione<sup>1</sup> per 16 milioni di euro (dato pressoché invariato rispetto al 2022) concernenti le attività di riscossione del contributo svolte per conto del Fondo.  
 Non sono previsti Trasferimenti passivi allo Stato "per effetto dell'incremento delle prestazioni che superano in valore l'ammontare dei contributi" (cfr. pag. 6 della Relazione del Direttore generale alla gestione).

---

1 - Le spese di amministrazione sostenute dall'Istituto vengono successivamente ripartite tra le gestioni ai sensi dell'art. 57 del Regolamento di contabilità.

## SITUAZIONE PATRIMONIALE

Alla fine dell'esercizio 2023 la gestione in esame presenta una situazione di pareggio per 1.236 milioni di euro.

### Attivo

#### ➤ *Attivo Circolante*

Pari a complessivi 424 milioni di euro, la voce è composta esclusivamente dai Residui attivi, afferenti ai Crediti verso iscritti, soci e terzi, iscritti in bilancio per complessivi 1.900 milioni di euro.

Tale importo si riferisce, come specificato nella relazione del Direttore generale, per 1.888 milioni di euro a crediti da imputare ad aziende non agricole e per 12 milioni di euro a crediti afferenti aziende agricole. La voce è rettificata dal Fondo svalutazione crediti contributivi per un importo pari a 1.480 milioni di euro.

### Passivo

#### ➤ *Fondi per rischi ed oneri*

Tale voce è costituita dal Fondo di accantonamento di somme di pertinenza del Fondo TFR da trasferire negli esercizi futuri per 510 milioni di euro (-578 milioni di euro rispetto all'assestato 2022).

A conclusione dell'esame del presente preventivo, il Collegio ritiene che lo stesso possa essere approvato.

## INPS - Collegio Sindacale

**41 Fondo speciale di previdenza per gli sportivi - art. 28 del decreto-legge 1° ottobre 2007, n. 159, convertito nella legge 29 novembre 2007, n. 222**

**Relazione al bilancio preventivo 2023**

L'art. 28, commi 1 e 2, del decreto-legge 1° ottobre 2007, n. 159, convertito, con modificazioni, dalla legge 29 novembre 2007, n. 222, ha disposto – con decorrenza 3 ottobre 2007 – la soppressione della Cassa di previdenza per l'assicurazione degli sportivi (SPORTASS) e il conseguente subentro, in tutti i rapporti pendenti, attivi e passivi, dell'INPS relativamente al ramo previdenziale<sup>1</sup> e dell'INAIL relativamente al ramo assicurativo. Con la stessa decorrenza, il personale della SPORTASS è stato trasferito all'INPS<sup>2</sup>.

Nelle more della completa definizione delle diverse problematiche, l'INAIL ha autorizzato l'Istituto a gestire il patrimonio nel comune interesse degli Enti. Conseguentemente, è stata istituita l'evidenza contabile del bilancio generale INPS, denominata "*Gestione provvisoria della soppressa Cassa di previdenza delle assicurazioni sportive*", al fine della rilevazione unitaria dei fatti amministrativi riconducibili al soppresso Ente e comuni, sia alla gestione assicurativa (in carico all'INAIL) che a quella previdenziale, nelle more dell'adozione dei provvedimenti interministeriali previsti dal suddetto art. 28.

Il preventivo per l'anno 2023 della gestione in esame si chiude a pareggio, con l'assegnazione di 3.780 migliaia di euro al fondo copertura per oneri futuri; la situazione è riepilogata nel prospetto che segue.

Descrizione	Consuntivo 2021	Previsioni 2022	Previsioni 2023	Variazioni	
		Assestate		assolute	%
	in migliaia di euro				
<b>Risultato patrimoniale netto all'inizio dell'esercizio</b>	<b>0</b>	<b>0</b>	<b>0</b>	<b>0</b>	<b>---</b>
Valore della produzione	11.339	11.360	11.350	-10	-0,09%
di cui Trasferimenti dalla G.I.A.S	11.300	11.300	11.300	0	---
Costo della produzione	-11.332	-11.353	-11.343	10	-0,09%
Differenza	7	7	7	0	---
Proventi e oneri finanziari	2	2	2	0	---
Rettifiche di valore di attività finanziarie	0	0	0	0	---
Proventi e oneri straordinari	0	0	0	0	---
Imposte di esercizio	-9	-9	-9	0	---
<b>Risultato d'esercizio</b>	<b>0</b>	<b>0</b>	<b>0</b>	<b>0</b>	<b>---</b>
<b>Risultato patrimoniale netto alla fine dell'esercizio</b>	<b>0</b>	<b>0</b>	<b>0</b>	<b>0</b>	<b>---</b>

1 - Incluso il Fondo di previdenza per gli sportivi, il Fondo dei medagliati olimpici, il Fondo Club Olimpico e il Fondo TFR dei tecnici della F.I.G.C.

2 - L'art. 28, comma 3, del decreto legge in parola ha previsto, inoltre, l'emanazione di appositi decreti relativi alla definizione delle modalità attuative del trasferimento del personale e dei beni mobili ed immobili all'INPS ed all'INAIL, nonché ogni altro adempimento conseguente alla soppressione dell'Ente ed alla successione nei rapporti pendenti, inclusi quelli con le banche creditrici. Risulta emanato solo il decreto 29 aprile 2008 (in G.U. n. 152 del 1.07.2008) avente ad oggetto il trasferimento del personale della cassa soppressa all'INPS e all'INAIL.

Con riguardo ai singoli valori di bilancio della gestione, il Collegio ritiene di evidenziare i seguenti aspetti.

## **GESTIONE ECONOMICA**

### **Valore della produzione**

- *Proventi e corrispettivi per la produzione delle prestazioni e/o servizi*  
Si evidenzia la somma di 51 migliaia di euro a titolo di Aliquote contributive a carico dei datori di lavoro e/o degli iscritti (-9 migliaia di euro rispetto alla previsione definitiva 2022).
- *Altri ricavi e proventi*  
Tale posta, pari a 11.300 migliaia di euro (immutato rispetto al dato della previsione definitiva 2022), è costituita esclusivamente dai Trasferimenti da G.I.A.S., ai sensi dell'art. 28, comma 3, della legge n. 222/2007.

### **Costo della produzione**

- *Costi per l'acquisto di materie prime, sussidiarie, consumo e merci*  
Nell'ambito di tale posta si evidenziano le Spese per prestazioni per complessivi 7.190 migliaia di euro (-123 migliaia di euro rispetto alla previsione definitiva 2022), riferibili principalmente, come si evince dalla relazione del Direttore generale, al pagamento delle pensioni che si presume verranno erogate nell'anno 2023, per 6.434 migliaia di euro.
- *Accantonamenti ai fondi per oneri*  
Tali poste, come detto in premessa, pari a 3.780 migliaia di euro (+116 migliaia di euro rispetto alla previsione definitiva 2022), riguardano l'Assegnazione al Fondo di copertura per oneri futuri, da sostenere all'atto del recepimento di tutte le poste di bilancio della SPORTASS, di competenza dell'Istituto.

***Al riguardo, il Collegio evidenzia che per il 2023 è stata prevista una assegnazione al Fondo di copertura oneri futuri di pertinenza del fondo speciale di previdenza per gli sportivi per 3.780 migliaia di euro, a fronte della quale non sono stati stimati prelievi.***

- *Oneri diversi di gestione*  
In tale posta si rilevano le Spese di amministrazione<sup>3</sup> per 317 migliaia di euro (319 migliaia di euro nella previsione definitiva 2022).

---

<sup>3</sup> - Le spese di amministrazione sostenute dall'Istituto vengono successivamente ripartite tra le gestioni ai sensi dell'art. 57 del Regolamento di contabilità.



**Proventi ed oneri finanziari****➤ Altri proventi finanziari**

Tali poste sono costituite prevalentemente dai Redditi degli investimenti patrimoniali (rappresentano la remunerazione delle disponibilità del Fondo utilizzate dall'Istituto nelle forme di impiego stabilite dal Regolamento per l'amministrazione e la contabilità dell'Istituto) per 2 migliaia di euro (dato pressoché immutato rispetto al 2022).

**SITUAZIONE PATRIMONIALE**

Alla fine dell'esercizio 2023 il Fondo in esame presenta una situazione patrimoniale di pareggio per 3.780 migliaia di euro.

**Attivo**

Tale voce risulta composta principalmente dalle Disponibilità liquide e, in particolare, dai Rapporti di c/c tra le gestioni e la gestione per la produzione dei servizi per 77.571 migliaia di euro (73.882 migliaia di euro nella previsione definitiva 2022).

**Passivo**

È composto quasi esclusivamente dal Fondo di copertura per oneri futuri per 77.977 migliaia di euro (74.197 migliaia di euro nel 2022).

A conclusione dell'esame del presente preventivo, ferma restando l'osservazione precedentemente formulata, il Collegio ritiene che lo stesso possa essere approvato.

## INPS - Collegio Sindacale

### **42 Gestione speciale di previdenza per il personale delle Poste Italiane S.p.A. - art. 7, comma 3, del decreto-legge 31 maggio 2010, n. 78, convertito nella legge 30 luglio 2010, n. 122**

#### **Relazione al bilancio preventivo 2023**

L'art. 7 del decreto legge 31 maggio 2010, n. 78, convertito dalla legge 30 luglio 2010, n. 122 ha disposto la soppressione dell'IPOST a decorrere dal 31 maggio 2010, con trasferimento, ai sensi del comma 3, delle relative funzioni all'INPS, al fine di ottimizzare le risorse ed evitando duplicazioni di attività e al fine di assicurare la piena integrazione delle funzioni in materia di previdenza e assistenza, e, tenuto conto della specifica normativa con la quale sono disciplinate le varie attività del soppresso Ente, si è resa necessaria l'istituzione di una apposita gestione. Il trasferimento delle risorse patrimoniali, finanziarie e strumentali è stato formalizzato con decreto interministeriale del 27 luglio 2012.

La gestione è articolata in cinque contabilità separate per rilevare le attività che presentano elementi di specificità rispetto alla gestione prettamente previdenziale. In particolare:

- FTR - gestione assicurativa a ripartizione, che rileva i fatti connessi con l'erogazione del trattamento pensionistico al personale postelegrafonico;
- FTS - gestione cassa integrativa del personale dell'ex azienda di Stato per i servizi telefonici (ASST), che rileva i fatti connessi con l'erogazione del trattamento pensionistico a favore del personale statale dell'ex ASST;
- FTT - gestione mutualità, che rileva i fatti connessi a forme volontarie di assicurazione costituite dai lavoratori postelegrafonici;
- FTU - gestione assistenza, che rileva i fatti connessi con l'erogazione di benefici di natura assistenziale (borse di studio, sussidi scolastici, centri vacanza, ecc.) a favore dei figli dei dipendenti postelegrafonici e dei pensionati ex IPOST;
- FTV - fondo credito, che rileva i fatti connessi con l'erogazione di piccoli prestiti e prestiti pluriennali a favore del personale postelegrafonico.

Le gestioni sopra elencate conservano la loro autonomia finanziaria e intrattengono i rapporti di c/c direttamente con la gestione della produzione dei servizi.

A seguito della riclassificazione delle poste patrimoniali, presenti nel bilancio

dell'ex IPOST ed in conformità alle logiche di bilancio fin qui seguite dall'INPS, in relazione a ciascuna contabilità separata, sono state istituite le corrispondenti evidenze contabili, nell'ambito degli investimenti patrimoniali per rilevare le risultanze gestionali degli impieghi mobiliari ed immobiliari. Inoltre, è stata istituita, nell'ambito della Gestione per la produzione dei servizi, una evidenza contabile specifica per rilevare i risultati di gestione del pensionato/studentato, insediato presso la struttura denominata Hotel Diamond di proprietà della Gestione assistenza (FTU).

Le previsioni relative all'anno 2023 della gestione in esame presentano un risultato economico di esercizio negativo di 976 milioni di euro ed un disavanzo patrimoniale complessivo pari a 3.568 milioni di euro, come risulta dal prospetto seguente.

Descrizione	Consuntivo 2021	Previsioni 2022 Assestate	Previsioni 2023	Variazioni	
				assolute	%
	in milioni di euro				
Disavanzo patrimoniale netto all'inizio dell'esercizio	-1.289	-1.986	-2.592	-606	30,51%
Valore della produzione	1.321	1.330	1.386	56	4,21%
Costo della produzione	-2.011	-1.933	-2.359	-426	22,04%
Differenza	-690	-603	-973	-370	61,36%
Proventi e oneri finanziari	-2	-2	-2	0	---
Rettifiche di valore di attività finanziarie	0	0	0	0	---
Proventi e oneri straordinari	-4	0	0	0	---
Imposte di esercizio	-1	-1	-1	0	---
Risultato d'esercizio	-697	-606	-976	-370	61,06%
Disavanzo patrimoniale netto alla fine dell'esercizio	-1.986	-2.592	-3.568	-976	37,65%

Il risultato di esercizio complessivo della gestione speciale è composto dai risultati delle singole contabilità separate, come di seguito evidenziate.

Descrizione	Risultato di esercizio	Situazione patrimoniale netta al 31 dicembre		
	Preventivo 2023	Assestato 2022	Preventivo 2023	Differenze
	(in milioni di euro)			
Gest. Ass. a ripartizione (FTR)	-980	-3.144	-4.124	-980
Gest. Cassa integrativa (FTS)	-1	14	13	-1
Gest. Mutualità (FTT)	-5	9	4	-5
Gest. Assistenza (FTU)	-3	23	20	-3
Fondo credito (FTV)	13	506	519	13
Totale	-976	-2.592	-3.568	-976

Con riguardo ai singoli valori di bilancio della gestione, il Collegio ritiene di evidenziare i seguenti aspetti.

## GESTIONE ECONOMICA

### Valore della produzione

- *Proventi e corrispettivi per la produzione delle prestazioni e/o servizi*  
Si evidenzia la somma di 1.374 milioni di euro, di cui:
  - Aliquote contributive a carico dei datori di lavoro e/o degli iscritti per 1.355 milioni di euro, nettizzate dei ratei attivi iniziali e finali, riferibili, come evidenziato nella relazione del Direttore generale, alla Gestione assicurativa a ripartizione per 1.336 milioni di euro, alla Gestione assistenza per 5 milioni di euro e al Fondo credito per 14 milioni di euro.
  - Quote di partecipazione degli iscritti all'onere di specifiche gestioni per 19 milioni di euro, ripartiti, sempre come indicato nella suddetta relazione, tra la Gestione assicurativa (18 milioni di euro) e la Gestione mutualità (1 milione di euro).
- *Altri ricavi e proventi*  
Tale posta è costituita dai Trasferimenti da altre gestioni dell'Istituto per Valori di copertura di periodi assicurativi stimati in 7 milioni di euro (immutato rispetto alla previsione definitiva 2022), Entrate non classificabili in altre voci per 1 milione di euro e da Trasferimenti da G.I.A.S. per 4 milioni di euro (-20 milioni di euro rispetto al 2022).

### Costo della produzione

- *Costi per l'acquisto di materie prime, sussidiarie, consumo e merci*  
Nell'ambito di tale posta, si evidenziano le Spese per prestazioni per complessivi 2.318 milioni di euro (+425 milioni di euro rispetto alla previsione definitiva 2022), che, secondo la relazione del Direttore generale, sono così ripartiti: 2.308 milioni di euro della Gestione assicurativa a ripartizione, 1 milione di euro della gestione cassa integrativa, 5 milioni di euro della Gestione mutualità e 4 milioni di euro della Gestione assistenza.

Le poste correttive e compensative di spese correnti ammontano a 8 milioni di euro (dato immutato rispetto alla previsione definitiva 2022).

- *Oneri diversi di gestione*  
In tale posta, si rilevano le Spese di amministrazione<sup>1</sup> per 14 milioni di euro, principalmente da imputare alla Gestione assicurativa a ripartizione (10 milioni di euro), i Valori di copertura di periodi assicurativi per 18 milioni di euro (dato immutato rispetto alla previsione definitiva 2022) e il Trasferimento dalla Gestione assicurativa a ripartizione al FPLD per 10 milioni di euro a titolo di

---

<sup>1</sup> - Le spese di amministrazione sostenute dall'Istituto vengono successivamente ripartite tra le gestioni ai sensi dell'art. 57 del Regolamento di contabilità.

contributo di solidarietà ex art. 25 della legge n. 41/1986.

### **Proventi ed oneri finanziari**

Tale voce è rappresentata, principalmente, dagli utili (+1 milione di euro) e dalle perdite (-3 milioni di euro) relativi alla gestione degli investimenti patrimoniali non unitari.

## **SITUAZIONE PATRIMONIALE**

Per quanto concerne la situazione patrimoniale, si riscontra un totale dell'attivo di 932 milioni di euro, un totale del passivo di 4.500 milioni di euro ed un disavanzo patrimoniale di 3.568 milioni di euro.

### **Attivo**

#### ➤ *Immobilizzazioni*

Tale posta, iscritta in bilancio per 233 milioni di euro, concerne per 42 milioni di euro le Immobilizzazioni materiali - al netto del relativo fondo ammortamento - riferite, come da dettaglio della relazione del Direttore generale, "alla consistenza degli immobili di proprietà dell'ex Istituto ed attribuiti alle singole contabilità originariamente proprietarie" - e per 191 milioni di euro le Immobilizzazioni finanziarie, relative agli investimenti in buoni postali fruttiferi e investimenti in polizze a capitalizzazione, a mutui e prestiti concessi al personale del soppresso istituto e a prestiti concessi dal Fondo credito.

#### ➤ *Attivo Circolante*

Si riscontra un ammontare complessivamente pari a 537 milioni di euro, composto dai Crediti verso iscritti, soci e terzi (35 milioni di euro), dai Crediti per trasferimenti da parte di altri Enti del settore pubblico (22 milioni di euro) e dai Rapporti diretti in c/c con la gestione produzione e servizi (Credito in c/c verso la Gestione per la produzione dei servizi) per 480 milioni di euro.

### **Passivo**

#### ➤ *Fondi per altri rischi ed oneri futuri*

Sono stimati in 53 milioni di euro per accantonamento del plusvalore immobili e dell'eccedenza del relativo fondo di ammortamento.

#### ➤ *Debiti*

Tale voce, iscritta in bilancio per 4.444 milioni di euro (+987 milioni di euro rispetto alle previsioni assestate 2022), è composta in larga misura dai Debiti verso iscritti soci e terzi per prestazioni dovute per 24 milioni di euro e dai Debiti diversi per complessivi 4.418 milioni di euro.

***Il Collegio richiama quanto precedentemente osservato, da ultimo in occasione del Rendiconto per l'anno 2021, con particolare riferimento alla Gestione assicurativa a ripartizione (FTR), che continua ad aggravare lo squilibrio finanziario e patrimoniale dell'intero complesso delle gestioni di pertinenza ex IPOST. Pertanto, si rinnova l'invito ad intraprendere idonee iniziative per il riequilibrio delle gestioni in esame.***

A conclusione dell'esame del presente preventivo e sulla base delle osservazioni e delle segnalazioni precedentemente svolte, il Collegio ritiene che lo stesso possa essere approvato.

## INPS - Collegio Sindacale

### **43 Fondo intersettoriale di solidarietà per il sostegno del reddito, dell'occupazione e della riconversione e riqualificazione professionale del personale dipendente dalle imprese assicuratrici e delle società di assistenza**

#### **Relazione al bilancio preventivo 2023**

Con l'art. 1, comma 1, del decreto interministeriale n. 33 del 21 gennaio 2011, è stato istituito presso l'INPS il nuovo *"Fondo di solidarietà per il sostegno del reddito, dell'occupazione e della riconversione e riqualificazione professionale del personale dipendente delle imprese assicuratrici"*; con successivo decreto ministeriale del 2 agosto 2011 è stato nominato il relativo Comitato amministratore, che si è insediato il 27 settembre 2011. Successivamente l'Istituto, con circolare n. 123 del 28 settembre 2011, ha dettato le istruzioni operative alle aziende ed ai lavoratori interessati per la corretta funzionalità della gestione.

Il Fondo provvede:

- in via ordinaria, a contribuire al finanziamento di programmi formativi di riconversione o riqualificazione professionale ed al finanziamento di specifici trattamenti a favore dei lavoratori interessati da una riduzione dell'orario di lavoro o da sospensione temporanea dell'attività lavorativa;
- in via straordinaria, all'erogazione di assegni straordinari a sostegno del reddito.

L'art. 3 della legge n. 92/2012, recante norme in tema di riforma del lavoro, ha previsto che, al fine di definire un sistema inteso ad assicurare adeguate forme di sostegno al reddito per i lavoratori dei diversi settori economici, le organizzazioni sindacali e imprenditoriali comparativamente più rappresentative a livello nazionale stipulino accordi e contratti collettivi, anche intersettoriali, aventi ad oggetto la costituzione di fondi di solidarietà per il sostegno del reddito per i settori non coperti dalla normativa in materia di integrazione salariale. In particolare, il comma 42 del citato art. 3 ha previsto l'adeguamento della disciplina dei Fondi di solidarietà, istituiti ai sensi della legge n. 662/1996, alle norme della medesima legge n. 92/2012, con successivi decreti interministeriali, con conseguente abrogazione dei previgenti decreti recanti i regolamenti dei fondi stessi.

Per effetto di tali disposizioni, con l'adozione del decreto interministeriale n. 78459 del 17.01.2014, il Fondo è stato adeguato alle disposizioni della legge n. 92/2012.

Successivamente, gli articoli da 26 a 40 del decreto legislativo n. 148/2015, hanno completamente sostituito la normativa citata, determinando l'abrogazione dei commi da 4 a 19 ter e da 42 a 45 dell'art. 3 della legge n. 92/2012.

Il predetto decreto legislativo n. 148/2015 ha, tuttavia, previsto la continuità per tutti i fondi già costituiti alla data di entrata in vigore del medesimo decreto, laddove i regolamenti siano conformi ai dettami dell'art. 26, comma

7 (istituzione obbligatoria dei fondi per tutti i settori che non rientrano nell'ambito di applicazione della normativa in materia di cassa integrazione guadagni, in relazione ai datori di lavoro che occupano mediamente più di 5 dipendenti).

Pertanto, i rinvii operati dal decreto istitutivo del fondo in argomento all'art. 3, commi da 4 a 45, della legge n. 92/2012 devono intendersi riferiti alle corrispondenti norme del decreto legislativo n. 148/2015.

A partire dall'anno 2020, a causa dell'emergenza sanitaria da COVID-19, gli interventi legislativi che si sono susseguiti hanno riconosciuto il diritto alla concessione degli assegni ordinari anche al di fuori del regime ordinario di cui al d.lgs. n. 148/2015. In particolare, per i datori di lavoro che hanno dovuto interrompere o ridurre l'attività produttiva per l'emergenza da COVID-19, le norme intervenute hanno previsto il finanziamento a carico dello Stato delle prestazioni a sostegno del reddito e della contribuzione correlata che non sarebbero state autorizzate nel regime ordinario ai sensi del citato d.lgs. n. 148/2015.

La copertura degli oneri delle prestazioni a sostegno del reddito rientranti, invece, nel regime ordinario, pur con causale COVID, è stata assicurata dai Fondi di solidarietà di appartenenza

Da ultimo, l'articolo 1, commi 191 -216, della legge n. 234/2021 ha apportato importanti modifiche ed integrazioni al d.lgs. n. 148/2015 prevedendo, tra le altre disposizioni, che a decorrere dal 1° gennaio 2022, siano soggetti alla disciplina dei Fondi di solidarietà anche i datori di lavoro che occupano almeno un dipendente, appartenenti a settori, tipologie e classi dimensionali non rientranti nell'ambito dell'applicazione della CIGO; parimenti dalla medesima data, l'assegno ordinario ha assunto la denominazione di assegno di integrazione salariale.

Le previsioni relative all'anno 2023 della gestione in esame presentano un risultato economico di esercizio positivo di 7.345 migliaia di euro (6.952 migliaia di euro nelle previsioni assestate 2022), ed un avanzo patrimoniale di 59.962 migliaia di euro, come da prospetto seguente.

Con riguardo ai singoli valori di bilancio della gestione, il Collegio ritiene di evidenziare i seguenti aspetti.

Descrizione	Consuntivo 2021	Previsioni 2022 Assestate	Previsioni 2023	Variazioni	
				assolute	%
	in migliaia di euro				
Avanzo patrimoniale netto all'inizio dell'esercizio	43.212	45.665	52.617	6.952	15,22%
Valore della produzione	121.992	169.384	157.132	-12.252	-7,23%
Costo della produzione	-119.522	-162.413	-149.768	12.645	-7,79%
Differenza	2.470	6.971	7.364	393	5,64%
Proventi e oneri finanziari	1	1	1	0	---
Rettifiche di valore di attività finanziarie	0	0	0	0	---
Proventi e oneri straordinari	0	0	0	0	---
Imposte di esercizio	-19	-20	-20	0	---
Risultato d'esercizio	2.452	6.952	7.345	393	5,65%
Avanzo patrimoniale netto alla fine dell'esercizio	45.665	52.617	59.962	7.345	13,96%



## GESTIONE ECONOMICA

### Valore della produzione

- *Proventi e corrispettivi per la produzione delle prestazioni e/o servizi*  
Tale voce è rappresentata dalle Aliquote contributive a carico dei datori di lavoro e/o degli iscritti per 157.132 migliaia di euro, nettizzate dei ratei attivi iniziali e finali (in diminuzione rispetto all'anno precedente di 12.252 migliaia di euro), riferibili, come da relazione del Direttore generale:
  - per 8.255 migliaia di euro, al contributo ordinario (0,30%) ripartito tra datore di lavoro e lavoratore nella misura, rispettivamente, di due terzi ed un terzo, calcolato sulla retribuzione imponibile ai fini previdenziali di tutti i lavoratori dipendenti con contratto a tempo indeterminato;
  - per 104.199 migliaia di euro, al contributo per il finanziamento dell'assegno straordinario, dovuto dal datore di lavoro per i soli lavoratori interessati dalla corresponsione degli assegni medesimi in misura corrispondente al fabbisogno di copertura degli assegni straordinari erogabili;
  - per 44.671 migliaia di euro, ai contributi figurativi FPLD a titolo di contribuzione correlata;
  - per 7 migliaia di euro, al contributo addizionale.

### Costo della produzione

- *Costi per l'acquisto di materie prime, sussidiarie, consumo e merci*  
Nell'ambito di tale posta, si evidenziano le Spese per prestazioni per 104.309 migliaia di euro (-8.974 migliaia di euro rispetto alla previsione definitiva 2022), riferibili all'erogazione:
  - di assegni straordinari a sostegno del reddito di cui al decreto interministeriale n. 78459 del 2014 per 103.886 migliaia di euro;
  - dell'assegno di integrazione salariale per 199 migliaia di euro;
  - di interventi formativi per 224 migliaia di euro.
- *Oneri diversi di gestione*  
Tale posta viene interessata:
  - dai Valori di copertura di periodi assicurativi trasferiti al FPLD per 44.831 migliaia di euro (48.497 migliaia di euro nelle previsioni definitive del 2022), relativi al trasferimento della contribuzione correlata all'erogazione degli assegni straordinari;
  - dagli Oneri per il trasferimento allo Stato delle economie derivanti dalla riduzione degli stanziamenti relativi a spese di amministrazione per 94 migliaia di euro;
  - dai Trasferimenti passivi per 17 migliaia di euro, relativi alle contribuzioni da devolvere agli Istituti di patronato e assistenza sociale;

- dalle Spese di amministrazione<sup>1</sup> per 517 migliaia di euro (-3 migliaia di euro rispetto al dato assestato del 2022).

### Proventi ed oneri finanziari

#### ➤ *Altri proventi finanziari*

Riguardano esclusivamente i Redditi degli investimenti patrimoniali per 1 migliaia di euro (dato pressoché immutato rispetto alla previsione definitiva 2022).

## SITUAZIONE PATRIMONIALE

Lo stato patrimoniale, alla fine dell'esercizio 2023, presenta attività per 65.150 migliaia di euro, passività per 5.188 migliaia di euro, cui corrisponde un patrimonio netto 59.962 migliaia di euro.

### Attivo

#### ➤ *Immobilizzazioni*

Tale posta, iscritta per 347 migliaia di euro, riguarda principalmente le immobilizzazioni finanziarie e, in particolare, la Quota di partecipazione agli investimenti patrimoniali unitari (298 migliaia di euro).

#### ➤ *Attivo Circolante*

È interessato esclusivamente dalle disponibilità liquide afferenti ai Rapporti di c/c tra le gestioni e la gestione per la produzione dei servizi per 63.533 migliaia di euro (+8.074 migliaia di euro rispetto alla previsione definitiva 2022).

### Passivo

#### ➤ *Fondo per rischi ed oneri*

Tale voce pari a complessivi 140 migliaia di euro (dato immutato rispetto al 2022) riguarda il Fondo di accantonamento degli interessi attivi sul c/c con la gestione per la produzione dei servizi per anticipazioni alle gestioni deficitarie.

#### ➤ *Debiti*

Iscritti in bilancio per 17 migliaia di euro sono rappresentati dai Debiti per trasferimenti passivi verso Istituti di patronato.

Il Collegio, fatte salve le osservazioni formulate nella parte seconda della Relazione generale, ritiene che il presente bilancio preventivo possa essere approvato.

---

<sup>1</sup> - Le spese di amministrazione sostenute dall'Istituto vengono successivamente ripartite tra le gestioni ai sensi dell'art. 57 del Regolamento di contabilità.

## INPS - Collegio Sindacale

### **44 Gestione speciale di previdenza dei dipendenti della amministrazione pubblica, già iscritti al soppresso INPDAP, ex art. 21 del decreto-legge 6.12.2011, n. 201, convertito, con modificazioni, dalla legge 22.12.2011, n. 214**

#### **Relazione al bilancio preventivo 2023**

L'art. 21, comma 1, del decreto-legge 6 dicembre 2011, n. 201, convertito, con modificazioni, dalla legge 22 dicembre 2011, n. 214, ha disposto, al fine di migliorare l'efficienza e l'efficacia dell'azione amministrativa nel settore previdenziale ed assistenziale, la soppressione dell'INPDAP<sup>1</sup> ed il trasferimento delle relative funzioni all'INPS, il quale è subentrato in tutti i rapporti attivi e passivi dell'ente soppresso a decorrere dal 1° gennaio 2012<sup>2</sup>.

Tenuto conto della specifica normativa con la quale sono disciplinate le varie attività del soppresso Ente, si è reso necessario istituire una apposita gestione denominata *"Gestione speciale di previdenza dei dipendenti della amministrazione pubblica, già iscritti al soppresso INPDAP, ex art. 21 del D.L. 6/12/2011 n. 201, convertito con modificazioni dalla L. 22/12/2011 n. 214"*.

La gestione si articola in dieci contabilità separate, che rispecchiano le tipologie di attività oggetto di rilevazione nel soppresso Istituto. In particolare:

- Cassa pensioni dipendenti enti locali (ex **C.P.D.E.L.**), che rileva i fatti connessi con l'erogazione del trattamento pensionistico al personale dipendente degli enti locali;
- Cassa pensioni sanitari (ex **C.P.S.**), che rileva i fatti connessi con l'erogazione del trattamento pensionistico a favore del personale medico delle aziende sanitarie locali;
- Cassa pensioni ufficiali giudiziari e aiutanti ufficiali giudiziari (ex **C.P.U.G.**), che rileva i fatti connessi con l'erogazione del trattamento pensionistico a favore del personale degli ufficiali giudiziari e degli aiutanti ufficiali giudiziari;
- Cassa insegnanti di asilo nido e scuole elementari parificate (ex **C.P.I.**), che rileva i fatti connessi con l'erogazione del trattamento pensionistico a favore gli insegnanti di asilo nido e scuole elementari parificate;

1 - L'INPDAP, ente pubblico non economico, istituito con d.lgs. n. 479/1994, erogava i trattamenti di quiescenza e di previdenza a favore del personale degli enti iscritti alle Casse pensioni degli ex istituti di previdenza del Ministero del Tesoro, dell'ENPDEP, dell'INADEL e dell'ENPAS. La legge 8 agosto 1995, n. 335 ha istituito dal 1° gennaio 1996, presso lo stesso Istituto, la Cassa per i trattamenti pensionistici ai dipendenti dello Stato. Inoltre, il decreto legge n. 78/2010 (art. 7, comma 16), convertito in legge n. 122/2010, a partire dal 31 luglio 2010 ha attribuito all'INPDAP le funzioni dell'Ente Nazionale Assistenza Magistrale.

2 - La disposizione, al comma 2, demanda a decreti interministeriali di natura non regolamentare, da adottare entro 60 giorni dall'approvazione del bilancio di chiusura dell'Ente soppresso, il trasferimento all'INPS delle risorse strumentali, umane e finanziarie. Il decreto interministeriale è stato emanato in data 5 luglio 2013 (pubbl. in G.U. n. 223 del 23.09.2013).

- Cassa trattamenti pensionistici statali (ex **C.T.P.S.**), che rileva i fatti connessi con l'erogazione del trattamento pensionistico a favore del personale dipendente dalle Amministrazioni dello Stato;
- Gestione autonoma delle **prestazioni creditizie e sociali**, che rileva i fatti connessi con l'erogazione delle prestazioni creditizie e sociali;
- Gestione per il trattamento di fine servizio ai dipendenti degli enti locali (ex **I.N.A.D.E.L.**), che rileva i fatti connessi con l'erogazione del trattamento di fine servizio (indennità premio di servizio) al personale dipendente degli enti locali;
- Gestione per il trattamento di fine servizio al personale dipendente dalle Amministrazioni statali (ex **E.N.P.A.S.**), che rileva i fatti connessi con l'erogazione del trattamento di fine servizio (indennità di buonuscita) a favore del personale dipendente dallo Stato;
- Gestione per la previdenza al personale dipendente degli enti di diritto pubblico (ex **E.N.P.D.E.P.**), che rileva i fatti connessi con l'erogazione dell'indennità di morte ai familiari dei dipendenti degli enti di diritto pubblico;
- Gestione per l'assistenza magistrale (ex **E.N.A.M.**), che rileva i fatti connessi con l'erogazione di benefici assistenziali ai dipendenti e pensionati delle scuole elementari e materne statali.

In relazione a ciascuna contabilità separata, sono state istituite le corrispondenti evidenze contabili, nell'ambito: degli investimenti patrimoniali, per rilevare le risultanze gestionali degli impieghi mobiliari ed immobiliari; della gestione per la produzione dei servizi, per rilevare le attività conseguenti alla gestione delle strutture sociali.

La gestione, inserita nel bilancio dell'INPS, conserva rilevanza economica e patrimoniale rispettando la disposizione dell'art. 69, comma 14, della legge n. 338/2000 e, comunque, in analogia alle altre gestioni e fondi amministrati dall'Istituto.

Le previsioni relative all'anno 2023 della gestione in esame presentano un risultato di esercizio negativo di 18.723 milioni di euro, con un peggioramento di 3.792 milioni di euro rispetto al deficit economico previsto nella previsione definitiva 2022, ed un disavanzo patrimoniale complessivo pari a 84.346 milioni di euro come da prospetto seguente. Si segnala che la situazione patrimoniale al 1/1/2022 differisce da quella al 31/12/2021 (consuntivo 2021) in virtù dell'aggiornamento dei valori relativi alle immobilizzazioni immateriali in vista della costituzione della società 3-I S.p.A. e del conferimento alla stessa dei beni materiali e immateriali per l'importo di 9 milioni di euro (cfr. par. 1.1 della parte seconda della Relazione generale).

Descrizione	Consuntivo 2021	Previsioni 2022 Assestate	Previsioni 2023	Variazioni	
				assolute	%
	in milioni di euro				
Disavanzo patrimoniale netto all'inizio dell'esercizio	-36.267	-50.694	-65.624	-14.931	29,45%
Valore della produzione	59.599	60.270	59.877	-393	-0,65%
Costo della produzione	-74.135	-75.336	-78.715	-3.379	4,49%
Differenza	-14.536	-15.066	-18.838	-3.772	25,04%
Proventi e oneri finanziari	84	107	90	-17	-15,89%
Rettifiche di valore di attività finanziarie	-4	0	0	0	---
Proventi e oneri straordinari	35	42	40	-2	-4,76%
Imposte di esercizio	-14	-14	-15	-1	---
Risultato d'esercizio	-14.435	-14.931	-18.723	-3.792	25,40%
Disavanzo patrimoniale netto alla fine dell'esercizio	-50.703	-65.624	-84.346	-18.723	28,53%

Il risultato di esercizio complessivo della gestione speciale è composto dai risultati delle singole contabilità separate, come di seguito evidenziate.

Descrizione	Risultato di esercizio	Situazione patrimoniale netta al 31 dicembre		
	Preventivo 2023	Assestato 2022	Preventivo 2023	Differenze
	(in milioni di euro)			
Cassa Pensioni Dipendenti Enti Locali	-14.252	-94.792	-109.044	-14.252
Cassa Pensioni Sanitari	-2.679	9.863	7.184	-2.679
Cassa Pensioni Ufficiali Giudiziari	-42	-7	-49	-42
Cassa Pensioni Insegnanti	-169	-730	-899	-169
Cassa Trattamenti Pensionistici Stato	0	2.108	2.108	0
Gestione per le prestazioni creditizie e sociali	1	9.579	9.580	1
ENPAS	-516	4.763	4.247	-516
INADEL	-1.076	3.173	2.097	-1.076
ENPDEP	7	108	115	7
ENAM	3	311	314	3
Totale	-18.723	-65.624	-84.346	-18.723

Con riguardo ai singoli valori di bilancio della gestione, il Collegio ritiene di evidenziare i seguenti aspetti.

## GESTIONE ECONOMICA

### Valore della produzione

- *Proventi e corrispettivi per la produzione delle prestazioni e/o servizi*  
Si evidenzia la somma di 58.805 milioni di euro a titolo di Aliquote contributive a carico dei datori di lavoro e/o degli iscritti, nettizzate dei ratei iniziali e finali, in diminuzione di 400 milioni di euro rispetto alla previsione definitiva 2022, le quali attengono a finalità diverse e risultano così suddivise:

Descrizione	Assestato 2022	Preventivo 2023	Differenza
	(in milioni di euro)		
Cassa Pensioni Dipendenti Enti Locali (CPDEL)	13.158	12.672	-486
Cassa Pensioni Sanitari (CPS)	3.341	3.332	-9
Cassa Pensioni Ufficiali Giudiziari (CPUG)	39	36	-3
Cassa Pensioni Insegnanti (CPI)	188	186	-2
Cassa Trattamenti Pensionistici Stato (CTPS)	35.521	35.612	91
Gestione per le prestazioni creditizie e sociali (CREDITO)	447	464	17
ENPAS	4.563	4.551	-12
INADEL	1.938	1.942	4
ENPDEP	10	10	0
ENAM	0	0	0
<b>Totale</b>	<b>59.205</b>	<b>58.805</b>	<b>-400</b>

Nella relazione del Consiglio di amministrazione, nella tabella n. 10 a pag. 40, è indicato il numero dei contribuenti al 31 dicembre 2023 delle varie casse pensionistiche, complessivamente pari a 3.322.100 (di cui: 2.002.000 per la CTPS, 1.176.000 per la CPDEL, 118.100 per la CPS, 22.700 per la CPI e 3.300 per la CPUG).

Le Quote di partecipazione degli iscritti all'onere di specifiche gestioni riguardano i contributi di riscatto, di ricongiunzione e per prosecuzione volontaria, sia ai fini pensionistici che previdenziali; sono stimate in 330 milioni di euro (332 milioni di euro nella previsione assestata 2022) e risultano così suddivise:

#### QUOTE DI PARTECIPAZIONE DEGLI ISCRITTI

Descrizione	Assestato 2022	Preventivo 2023	Differenza
	(in milioni di euro)		
Cassa Pensioni Dipendenti Enti Locali (CPDEL)	83	83	0
Cassa Pensioni Sanitari (CPS)	55	55	0
Cassa Pensioni Ufficiali Giudiziari (CPUG)	0	0	0
Cassa Pensioni Insegnanti (CPI)	1	1	0
Cassa Trattamenti Pensionistici Stato (CTPS)	113	113	0
Gestione per le prestazioni creditizie e sociali (CREDITO)	0	0	0
ENPAS	32	28	-4
INADEL	1	1	0
ENPDEP	0	0	0
ENAM	47	49	2
<b>Totale</b>	<b>332</b>	<b>330</b>	<b>-2</b>

#### ➤ Altri ricavi e proventi

Tale posta è costituita in larga misura dai Valori di copertura di periodi assicurativi per 600 milioni di euro, dai Trasferimenti dalla GIAS per 93 milioni di euro per abolizione di aliquote contributive,

dai Trasferimenti da altri Enti per 22 milioni di euro, da Entrate non classificabili in altre voci per 23 milioni di euro (in prevalenza costituite dalle entrate per contributi al fondo di garanzia a copertura dei rischi per prestiti e mutui), nonché dal rimborso dalla GIAS a copertura del disavanzo economico della Gestione dei trattamenti pensionistici ai dipendenti dello Stato pari a 10 milioni di euro.

### Costo della produzione

- *Costi per l'acquisto di materie prime, sussidiarie, consumo e merci*  
Nell'ambito di tale posta, si evidenziano le Spese per prestazioni per complessivi 77.706 milioni di euro, al netto dei ratei passivi iniziali e finali (+3.388 milioni di euro rispetto alla previsione definitiva 2022), e concernono in gran parte le prestazioni pensionistiche per 69.214 milioni di euro, suddivise come riportato nel prospetto seguente.

PRESTAZIONI PENSIONISTICHE			
Descrizione	Assestato 2022	Preventivo 2023	Differenza
	(in milioni di euro)		
Cassa Pensioni Dipendenti Enti Locali (CPDEL)	24.496	26.951	2.455
Cassa Pensioni Sanitari (CPS)	5.496	6.031	535
Cassa Pensioni Ufficiali Giudiziari (CPUG)	71	78	7
Cassa Pensioni Insegnanti (CPI)	320	349	29
Cassa Trattamenti Pensionistici Stato (CTPS)	35.700	35.805	105
<b>Totale</b>	<b>66.083</b>	<b>69.214</b>	<b>3.131</b>

L'onere per prestazioni pensionistiche è iscritto al netto della quota a carico della GIAS, la quale, per l'anno in esame<sup>3</sup>, risulta pari a 19.358 milioni di euro (15.889 milioni di euro nel 2022).

Risultano, inoltre, presenti le prestazioni per indennità di fine servizio, pari a 7.976 milioni di euro, concernenti le seguenti contabilità:

Descrizione	Assestato 2022	Preventivo 2023	Differenza
	(in milioni di euro)		
ENPAS	4.921	4.984	63
INADEL	2.813	2.992	179
<b>Totale</b>	<b>7.734</b>	<b>7.976</b>	<b>242</b>

- *Oneri diversi di gestione*  
Iscritti in bilancio per 1.073 milioni di euro, tale voce è composta, in larga parte:

<sup>3</sup> - Il dato, come i successivi, va aggiornato sulla base degli importi che saranno definiti in sede di bilancio di previsione dello Stato per l'anno finanziario 2023 e bilancio pluriennale per il triennio 2023-2025.

- dai Trasferimenti passivi agli Istituti di patronato, alla COVIP, ai Fondi di previdenza complementare, ad altre gestioni dell'Istituto ed ad altri Enti previdenziali per complessivi 244 milioni di euro ;
- dai Valori di copertura di periodi assicurativi trasferiti ad altri Istituti previdenziali per complessivi 248 milioni di euro;
- dalle Spese di amministrazione<sup>4</sup> per 482 milioni di euro concernenti le seguenti contabilità:

## SPESE DI AMMINISTRAZIONE

Descrizione	Assestato 2022	Preventivo 2023	Differenza
	(in milioni di euro)		
Cassa Pensioni Dipendenti Enti Locali (CPDEL)	-141	-140	-1
Cassa Pensioni Sanitari (CPS)	-19	-19	0
Cassa Pensioni Ufficiali Giudiziari (CPUG)	-1	-1	0
Cassa Pensioni Insegnanti (CPI)	-2	-2	0
Cassa Trattamenti Pensionistici Stato (CTPS)	-238	-236	-2
Gestione per le prestazioni creditizie e sociali (CREDITO)	-26	-26	0
ENPAS	-38	-38	0
INADEL	-13	-13	0
ENPDEP	0	0	0
ENAM	-7	-7	0
<b>Totale</b>	<b>-485</b>	<b>-482</b>	<b>-3</b>

**Proventi ed oneri finanziari**

Pari a complessivi 90 milioni di euro, sono rappresentati dalla somma algebrica degli altri proventi finanziari per 130 milioni di euro riferibili all'Utile della gestione immobiliare per gli investimenti patrimoniali non unitari (relativi quasi esclusivamente alla Gestione autonoma delle prestazioni creditizie e sociali) e degli Oneri finanziari, in particolare per Interessi passivi ed altri oneri finanziari su prestazioni arretrate (7 milioni di euro) e per le Perdite degli investimenti patrimoniali non unitari (33 milioni di euro).

**SITUAZIONE PATRIMONIALE**

Per quanto concerne la situazione patrimoniale, si riscontra un totale dell'attivo di 29.698 milioni di euro, un totale del passivo di 114.044 milioni di euro ed un disavanzo patrimoniale di 84.346 milioni di euro.

**Attivo**➤ *Immobilizzazioni materiali*

Tale posta, iscritta in bilancio per 705 milioni di euro (al netto del fondo ammortamento immobili di 673 milioni di euro), concerne la

<sup>4</sup> - Le spese di amministrazione sostenute dall'Istituto vengono successivamente ripartite tra le gestioni ai sensi dell'art. 57 del Regolamento di contabilità.



consistenza degli Immobili (strumentali per 501 milioni di euro, da reddito per 774 milioni di euro, destinati a strutture sociali per 58 milioni di euro) e la Quota parte del valore degli immobili strumentali adibiti ad uffici per 45 milioni di euro.

➤ *Immobilizzazioni finanziarie*

Tale posta, iscritta in bilancio per 5.907 milioni di euro (5.311 milioni di euro ad inizio esercizio) concerne principalmente i Crediti verso altri soggetti per mutui e prestiti per 4.951 milioni di euro, tra i quali si evidenziano:

- i Crediti per mutui concessi agli iscritti della gestione credito per 2.515 milioni di euro (2.573 nelle previsioni definitive 2022);
- i Crediti per prestiti concessi agli iscritti della gestione credito per 2.011 milioni di euro (+580 milioni di euro rispetto al 2022);
- i Crediti per mutui ad enti ed istituti vari per 177 milioni di euro;
- i Crediti per mutui e prestiti al personale (ex art. 59 DPR 509/79) per 94 milioni di euro;

Si evidenziano, inoltre:

- gli Altri titoli emessi e garantiti dallo stato e Fondi immobiliari per 942 milioni di euro;
- i Crediti finanziari diversi per 14 milioni di euro.

➤ *Attivo Circolante*

Tale voce è composta in larga misura dalle disponibilità liquide relative ai Rapporti diretti di c/c tra le gestioni e la gestione per la produzione dei servizi per 19.958 milioni di euro, dai Crediti verso iscritti, soci e terzi per 807 milioni di euro, dai Crediti verso lo Stato per 3 milioni di euro e dai Crediti verso altri per 77 milioni di euro.

## Passivo

➤ *Debiti*

Iscritti in bilancio per 113.051 milioni di euro, sono costituiti principalmente dai Debiti diversi, tra i quali si evidenziano:

- i Rapporti diretti di c/c tra le gestioni e la gestione per la produzione dei servizi per 93.353 milioni di euro;
- i Debiti verso la gestione per la regolazione dei rapporti debitori verso lo Stato per anticipazioni sul fabbisogno finanziario per 19.060 milioni di euro, di cui si evidenziano 18.875 milioni di euro riferibili alla CPDEL e 166 milioni di euro alla CPI<sup>5</sup>.

Sono presenti nella voce del passivo anche i Debiti verso iscritti soci e terzi per prestazioni dovute per 311 milioni di euro (486 milioni di euro nelle previsioni assestate 2022) e i Debiti per trasferimenti passivi allo Stato e ad altri soggetti pubblici per 95 milioni di euro.

5 - Si veda la Gestione per la regolazione dei rapporti debitori verso lo Stato da parte delle gestioni previdenziali per anticipazioni sul relativo fabbisogno finanziario (gestione 30).

➤ *Fondo rischi ed oneri*

Sono esposti nel passivo per 903 milioni di euro, concernenti principalmente il Fondo di garanzia a copertura dei rischi connessi con l'erogazione dei prestiti concessi o garantiti dall'Istituto agli iscritti della gestione unitaria delle prestazioni creditizie e sociali, dei piccoli prestiti agli iscritti della gestione ex-ENAM e dei mutui alle cooperative, agli Enti locali e ad altri Enti (per 899 milioni di euro).

***Il Collegio evidenzia che, sulla situazione patrimoniale complessiva, continua ad incidere il disavanzo patrimoniale della CPDEL pari a 109 miliardi di euro (in peggioramento di 14 miliardi rispetto alle previsioni assestate del 2022).***

A conclusione dell'esame del presente preventivo e sulla base delle osservazioni e delle segnalazioni precedentemente svolte, il Collegio ritiene che lo stesso possa essere approvato.

## INPS - Collegio Sindacale

- 45 Gestione speciale di previdenza e assistenza per i lavoratori dello spettacolo, già iscritti al soppresso ENPALS, art. 21 del decreto-legge 6.12.2011, n. 201 convertito, con modificazioni, dalla legge 22.12.2011, n. 214**

### Relazione al bilancio preventivo 2023

L'art. 21, comma 1, del decreto-legge 6 dicembre 2011, n. 201, convertito, con modificazioni, dalla legge 22 dicembre 2011, n. 214, ha disposto, al fine di migliorare l'efficienza e l'efficacia dell'azione amministrativa nel settore previdenziale ed assistenziale, la soppressione dell'ENPALS<sup>1</sup> ed il trasferimento delle relative funzioni all'INPS, il quale è subentrato in tutti i rapporti attivi e passivi dell'Ente soppresso a decorrere dal 1° gennaio 2012<sup>2</sup>.

Tenuto conto della specifica normativa con la quale sono disciplinate le varie attività del soppresso Ente, si è reso necessario istituire una apposita gestione denominata *"Gestione speciale di previdenza e assistenza per i lavoratori dello spettacolo, già iscritti al soppresso ENPALS, art. 21 del decreto legge n. 201 del 6/12/2011, convertito con modificazioni dalla legge 22/12/2011, n. 214"*.

La predetta gestione si articola in tre contabilità separate, che rispecchiano le tipologie di attività oggetto di rilevazione nel soppresso Istituto. In particolare:

- **Fondo pensioni lavoratori dello spettacolo**, che rileva i fatti connessi con l'erogazione del trattamento pensionistico a favore dei lavoratori dello spettacolo;
- **Fondo pensioni sportivi professionisti**, che rileva i fatti connessi con l'erogazione del trattamento pensionistico a favore degli sportivi professionisti;
- **Fondo assistenza e previdenza pittori, scultori, musicisti e autori drammatici**<sup>3</sup>.

In relazione a ciascuna contabilità separata, sono state istituite le corrispondenti evidenze contabili, nell'ambito degli investimenti patrimoniali,

1 - L'ENPALS, ente pubblico non economico, istituito con decreto legge n. 708/1947, erogava i trattamenti di quiescenza e di previdenza a favore dei lavoratori dello spettacolo e dello sport professionistico. Inoltre, a seguito dell'emanazione del decreto legge n. 78/2010 (art. 7, comma 16), convertito in legge n. 122/2010, a partire dal 31 luglio 2010 ha assunto le competenze dell'Ente Nazionale di Assistenza e Previdenza per i Pittori, gli Scultori, i Musicisti, gli Scrittori e gli Autori Drammatici.

2 - La disposizione, al comma 2, demanda a decreti interministeriali di natura non regolamentare, da adottare entro 60 giorni dall'approvazione del bilancio di chiusura dell'Ente soppresso, il trasferimento all'INPS delle risorse strumentali, umane e finanziarie. Il decreto interministeriale è stato emanato in data 28 marzo 2013 (pubbl. in G.U. n. 135 dell'11.06.2013).

3 - Con determinazione presidenziale n. 151 del 20 novembre 2015 è stato adottato il nuovo regolamento del Fondo, sul quale il Ministero del lavoro e delle politiche sociali ha formulato proprie osservazioni. Il predetto regolamento è stato successivamente modificato con determinazione presidenziale n. 12 del 19 gennaio 2016.

per rilevare le risultanze gestionali degli impieghi mobiliari ed immobiliari. Le previsioni relative all'anno 2023 della gestione in esame presentano un risultato economico di esercizio positivo di 214 milioni di euro, con una diminuzione 10 milioni di euro rispetto alla previsione definitiva 2022, ed un avanzo patrimoniale complessivo pari a 6.318 milioni di euro, come da prospetto seguente.

Descrizione	Consuntivo 2021	Previsioni 2022 Assestate	Previsioni 2023	Variazioni	
				assolute	%
	in milioni di euro				
Avanzo patrimoniale netto all'inizio dell'esercizio	5.551	5.880	6.104	224	3,81%
Valore della produzione	1.330	1.283	1.329	46	3,59%
Costo della produzione	-1.003	-1.060	-1.116	-56	5,28%
Differenza	327	223	213	-10	-4,48%
Proventi e oneri finanziari	1	1	0	-1	-100,00%
Rettifiche di valore di attività finanziarie	0	0	0	0	---
Proventi e oneri straordinari	1	0	1	1	---
Imposte di esercizio	-1	0	0	0	---
Risultato d'esercizio	329	224	214	-10	-4,46%
Avanzo patrimoniale netto alla fine dell'esercizio	5.880	6.104	6.318	214	3,51%

Il risultato di esercizio complessivo della gestione speciale è composto dai risultati delle singole contabilità separate, come di seguito evidenziate.

Descrizione	Risultato di esercizio	Situazione patrimoniale netta al 31 dicembre		
	Preventivo 2023	Assestate 2022	Preventivo 2023	Differenze
	(in migliaia di euro)			
F.do pensioni lavoratori dello spettacolo	144.184	4.575.287	4.719.471	144.184
F.do pensioni sportivi professionisti	70.983	1.523.120	1.594.103	70.983
F.do assistenza e previdenza pittori, scultori, musicisti e autori drammatici	-1.104	5.121	4.017	-1.104
<b>Totale</b>	<b>214.063</b>	<b>6.103.528</b>	<b>6.317.591</b>	<b>214.063</b>

Con riguardo ai singoli valori di bilancio della gestione, il Collegio ritiene di evidenziare i seguenti aspetti.

## GESTIONE ECONOMICA

### Valore della produzione

- *Proventi e corrispettivi per la produzione delle prestazioni e/o servizi*  
Si evidenzia la somma di 1.295 milioni di euro a titolo di Aliquote contributive a carico dei datori di lavoro e/o degli iscritti, nettizzate dai ratei iniziali e finali, riferibili per 1.135 milioni di euro al Fondo pensioni lavoratori dello spettacolo e per 160 milioni di euro al Fondo pensione sportivi professionisti<sup>4</sup>.

4 - A fine 2023 il numero medio degli assicurati/contribuenti è previsto in 140.000 unità al Fondo lavoratori dello spettacolo e 6.260 unità al Fondo pensioni sportivi professionisti (cfr. tab. n.10 della relazione del Consiglio di

➤ *Altri ricavi e proventi*

Tale posta è costituita principalmente dal Trasferimento dalla GIAS a copertura delle minori entrate per 19 milioni di euro, ai sensi dell'art. 1, comma 188, della legge n. 296/2006, di cui 18 milioni di euro al Fondo pensioni lavoratori dello spettacolo ed 1 milione di euro al Fondo pensione sportivi professionisti.

### **Costo della produzione**

➤ *Costi per l'acquisto di materie prime, sussidiarie, consumo e merci*

Nell'ambito di tale posta si evidenziano le Spese per prestazioni per complessivi 1.087 milioni di euro ascrivibili esclusivamente a rate di pensioni in aumento di 94 milioni di euro rispetto alle previsioni definitive 2022, "per effetto dell'applicazione dell'incremento del 7% a titolo di perequazione", come specificato nella relazione del Direttore generale, di cui 998 milioni sono riferiti al Fondo pensioni lavoratori dello spettacolo e 89 milioni di euro al Fondo pensione sportivi professionisti (815 migliaia di euro sono iscritte tra le prestazioni diverse, erogate dal Fondo assistenza e previdenza pittori, scultori, musicisti e autori drammatici).

Si precisa che l'onere per prestazioni pensionistiche è iscritto al netto della quota a carico della G.I.A.S. e degli oneri a carico della gestione PTLD (assegno per il nucleo familiare ex art. 20 legge n. 155/81), che per l'anno in esame, risulta pari a 116 milioni di euro.

➤ *Ammortamenti e svalutazioni*

È stata stimata in 6 milioni di euro l'assegnazione al Fondo svalutazione dei crediti contributivi. Il presunto importo, al fine di adeguarne la consistenza al presumibile valore di realizzo degli stessi, tiene conto dei coefficienti di svalutazione stabiliti con determinazione del Direttore generale n. 309 del 8 novembre 2022<sup>5</sup>, come da tabella seguente:

Periodi	
Fino al 2018	99,00%
2019	91,71%
2020	75,56%
2021	54,53%
2022	30,35%
2023	13,30%

Con riferimento alla citata determinazione si rinvia a quanto osservato nel paragrafo 5.1 della parte prima della Relazione generale.

---

amministrazione).

5 - In attuazione dell'art. 59 del Regolamento di amministrazione e contabilità.

➤ *Oneri diversi di gestione*

In tale posta si evidenziano le Spese di amministrazione<sup>6</sup> per 15 milioni di euro, i Valori di copertura di periodi assicurativi per 12 milioni di euro e i Trasferimenti passivi per 3 milioni di euro, relativi alle contribuzioni da devolvere agli Istituti di patronato.

## **Proventi ed oneri finanziari**

➤ *Altri proventi finanziari*

Pari a 298 migliaia di euro, dato dalla somma algebrica dell'Utile di gestione degli investimenti patrimoniali non unitari per 289 migliaia di euro e degli Investimenti patrimoniali unitari pari a 138 migliaia di euro e dalle perdite sugli investimenti patrimoniali non unitari per 129 migliaia di euro riferibili prevalentemente al Fondo pensioni sportivi professionisti.

## **SITUAZIONE PATRIMONIALE**

Per quanto concerne la situazione patrimoniale, si riscontra un totale dell'attivo di 6.388 milioni di euro, un totale del passivo di 70 milioni di euro ed un avanzo patrimoniale di 6.318 milioni di euro.

### **Attivo**

➤ *Immobilizzazioni*

Tale posta, iscritta in bilancio per 376 milioni di euro, concerne per 16 milioni di euro le Immobilizzazioni materiali e per 360 milioni di euro le Immobilizzazioni finanziarie, costituite dai Crediti verso altri per mutui e prestiti al personale (5 milioni di euro), dagli Altri titoli (317 milioni di euro) e dalla Quota parte di pertinenza impiegata negli investimenti patrimoniali unitari (38 milioni di euro).

➤ *Attivo Circolante*

Si riscontra un ammontare complessivamente pari a 5.878 milioni di euro, di cui Residui attivi per 46 milioni di euro (al netto dei fondi di svalutazione crediti) e Rapporti diretti in c/c con la gestione produzione e servizi per 5.832 milioni di euro (+205 milioni di euro rispetto alla previsione definitiva 2022).

### **Passivo**

➤ *Debiti*

Tale voce è composta in larga misura dai Debiti rappresentati da titoli di credito (sottoscrizione di partecipazione e acquisto valori mobiliari) per 26 milioni di euro, dai Debiti diversi per complessivi 19

---

6 - Le spese di amministrazione sostenute dall'Istituto vengono successivamente ripartite tra le gestioni ai sensi dell'art. 57 del Regolamento di contabilità.

milioni di euro e dai Debiti per trasferimenti passivi allo Stato e ad altri soggetti pubblici per 3 milioni di euro.

A conclusione dell'esame del presente preventivo, il Collegio ritiene che lo stesso possa essere approvato.

**INPS - Collegio Sindacale****46 Fondo di integrazione salariale****Relazione al bilancio preventivo 2023**

L'art. 3 della legge n. 92/2012, recante norme in tema di riforma del lavoro, ha previsto, a decorrere dal 1° gennaio 2014, l'attivazione di un fondo di solidarietà residuale volto a tutelare, in costanza di rapporto di lavoro, il reddito dei lavoratori dipendenti dalle imprese appartenenti ai settori non rientranti nel campo di applicazione della normativa in materia di integrazione salariale.

A tal fine è stato istituito presso l'INPS, con decreto interministeriale n. 79141 del 7.2.2014, pubblicato in G.U. n. 129 del 6.6.2014, il Fondo di Solidarietà Residuale.

Con successiva circolare n. 100 del 2.9.2014, l'Istituto ha dettato le istruzioni operative alle aziende ed ai lavoratori interessati per la corretta funzionalità della gestione.

Successivamente, gli articoli da 26 a 40 del decreto legislativo n. 148/2015, hanno completamente sostituito la normativa citata, determinando l'abrogazione dei commi da 4 a 19 ter e da 42 a 45 dell'art. 3 della legge n. 92/2012.

In particolare l'art. 28 del citato decreto legislativo n. 148/2015, al comma 4, ha previsto che con un ulteriore decreto interministeriale, da adottarsi entro 30 giorni dalla data di entrata in vigore del medesimo decreto legislativo, la disciplina del fondo di solidarietà residuale debba adeguarsi, a decorrere dal 1° gennaio 2016, alle disposizioni del suddetto decreto legislativo.

L'art. 29 del già richiamato decreto legislativo n. 148/2015 ha previsto, altresì, che, a decorrere dal 1° gennaio 2016, il Fondo residuale di cui all'art. 28, assuma la denominazione di Fondo di Integrazione Salariale, con conseguente applicazione a quest'ultimo, in aggiunta alle disposizioni di cui al predetto art. 29, delle disposizioni di cui al già citato decreto interministeriale n. 79141 del 7 febbraio 2014.

Si sottolinea, a tal proposito, che ai sensi dell'art. 46, comma 2, sono stati abrogati i commi 20, 20-bis e 21 dell'art. 3, della legge n. 92/2012 ed è stato abrogato, altresì, il decreto istitutivo del Fondo di solidarietà residuale. Con decreto n. 94343 del 3 febbraio 2016, pubblicato in G.U. n. 74 del 30.3.2016, il Fondo di solidarietà residuale è stato, pertanto, adeguato, a decorrere dal 1° gennaio 2016, alle disposizioni del D.lgs. n. 148/2015 e ha assunto la denominazione di Fondo di integrazione salariale.

Sono soggetti alla disciplina del Fondo d'integrazione salariale i datori di lavoro che occupano mediamente più di cinque dipendenti, appartenenti a settori, tipologie e classi dimensionali non rientranti nell'ambito di applicazione della normativa in materia di cassa integrazione guadagni, che non abbiano costituito i fondi di solidarietà bilaterali o i fondi bilaterali alternativi, di cui agli articoli 26 e 27 del decreto legislativo n. 148/2015.



Occorre segnalare che l'art. 35 del d.lgs. n. 148/2015 prevede l'obbligo di bilancio in pareggio e l'impossibilità di erogare prestazioni in carenza di disponibilità per i Fondi istituiti ai sensi dei commi 26, 27 e 28, tra i quali figura anche il Fondo in parola. Per effetto di detta disposizione, il risultato di esercizio positivo si traduce integralmente in un'assegnazione al fondo di riserva dei risultati di esercizio all'uopo predisposto a copertura delle prestazioni che verranno erogate.

A partire dal 2020, a causa dell'emergenza sanitaria da COVID-19, gli interventi legislativi che si sono susseguiti hanno riconosciuto il diritto alla concessione degli assegni ordinari anche al di fuori del regime ordinario di cui al d.lgs. n. 148/2015. In particolare, per i datori di lavoro che hanno dovuto interrompere o ridurre l'attività produttiva per l'emergenza da COVID-19, le norme intervenute hanno previsto il finanziamento – a carico dello Stato – delle prestazioni a sostegno del reddito e della contribuzione correlata che non sarebbero state autorizzate nel regime ordinario ai sensi del citato d.lgs. n. 148/2015. La copertura degli oneri delle prestazioni a sostegno del reddito rientranti, invece, nel regime ordinario, è assicurata a carico dei Fondi di solidarietà di appartenenza.

Da ultimo, con il decreto interministeriale del 21 luglio 2022, la disciplina del FIS è stata adeguata alle disposizioni del d.lgs. n. 148/2015, come novellato dall'art. 1, commi 191-216 della legge n. 234/2021 (legge di bilancio 2022).

In particolare, il decreto di adeguamento ha previsto che a decorrere dal 1° gennaio 2022 siano soggetti alla disciplina del FIS anche i datori di lavoro che occupano almeno un dipendente, appartenenti a settori, tipologie e classi dimensionali non rientranti nell'ambito dell'applicazione della CIGO che non aderiscono ai Fondi di solidarietà bilaterale di cui agli artt. 26, 27 e 40 del d.lgs. 18/2015; parimenti alla medesima data, l'assegno ordinario ha assunto la denominazione di assegno di integrazione salariale.

Il preventivo dell'anno 2023 della gestione in esame, è rappresentato come da prospetto seguente.

Descrizione	Consuntivo 2021	Previsioni 2022 Assestate	Previsioni 2023	Variazioni	
				assolute	%
				in migliaia di euro	
<b>Risultato patrimoniale netto all'inizio dell'esercizio (Fondo di accantonamento dei risultati di esercizio)</b>	<b>1.566.787</b>	<b>1.509.990</b>	<b>2.305.165</b>	<b>795.175</b>	<b>52,66%</b>
Valore della produzione	423.845	3.610.345	1.762.693	-1.847.652	-51,18%
Costo della produzione	-480.646	-2.815.156	-1.758.897	1.056.259	-37,52%
Differenza	-56.801	795.189	3.796	-791.393	-99,52%
Proventi e oneri finanziari	36	15	42	27	180,00%
Rettifiche di valore di attività finanziarie	0	0	0	0	---
Proventi e oneri straordinari	0	0	0	0	---
Imposte di esercizio	-33	-29	-29	0	---
<b>Risultato d'esercizio</b>	<b>-56.798</b>	<b>795.175</b>	<b>3.809</b>	<b>-791.366</b>	<b>-99,52%</b>
<b>Risultato patrimoniale netto alla fine dell'esercizio (Fondo di accantonamento dei risultati di esercizio)</b>	<b>1.509.990</b>	<b>2.305.165</b>	<b>2.308.974</b>	<b>3.809</b>	<b>0,17%</b>

Con riguardo ai singoli valori di bilancio della gestione, il Collegio ritiene di evidenziare i seguenti aspetti.

## **GESTIONE ECONOMICA**

### **Valore della produzione**

- *Proventi e corrispettivi per la produzione delle prestazioni e/o servizi*  
Tale voce è rappresentata dalle Aliquote contributive a carico dei datori di lavoro e/o degli iscritti per complessivi 1.362.293 migliaia di euro (+45.647 migliaia di euro rispetto al 2022), nettizzate dei ratei attivi iniziali e finali, riferibili:
  - per 1.288.220 migliaia di euro al contributo ordinario dello 0,80% della retribuzione mensile imponibile ai fini previdenziali dei lavoratori dipendenti (esclusi i dirigenti), per i datori di lavoro che occupano nel semestre precedente più di cinque dipendenti, di cui due terzi a carico del datore di lavoro e un terzo a carico del lavoratore; dello 0,50% per i datori di lavoro che occupano mediamente fino a cinque dipendenti;
  - per 74.073 migliaia di euro al contributo addizionale totalmente a carico del datore di lavoro che ricorra alla sospensione o riduzione dell'attività lavorativa, calcolato in rapporto alle retribuzioni perse nella misura del 4% della retribuzione persa.

Sono iscritti, a titolo di Trasferimenti da parte dello Stato 400.400 migliaia di euro al fine, come si evince dalla relazione del Direttore generale di "assicurare le prestazioni di assegno di integrazione salariale in base alle effettive necessità come conseguenti dagli interventi di modifica di cui ai commi 207 e 219 della legge n. 234 del 30 dicembre 2021".

### **Costo della produzione**

- *Costi per l'acquisto di materie prime, sussidiarie, consumo e merci*  
Tale posta è costituita dalle Spese per prestazioni per 1.161.390 migliaia di euro (in diminuzione di 709.579 migliaia di euro rispetto alle previsioni assestate 2022), relativi esclusivamente agli assegni di integrazione salariale che si prevede di erogare nel 2023.
- *Oneri diversi di gestione*  
Tale posta viene principalmente interessata:
  - dai Trasferimenti passivi per 2.546 migliaia di euro, relativi alle contribuzioni da devolvere agli Istituti di patronato;
  - dai Valori di copertura di periodi assicurativi per 594.600 migliaia di euro (941.547 migliaia di euro nelle previsioni assestate

2022), relativi al trasferimento della contribuzione correlata all'erogazione degli assegni di integrazione salariale;

- dalle Spese di amministrazione<sup>1</sup> per 305 migliaia di euro.

## SITUAZIONE PATRIMONIALE

Lo stato patrimoniale alla fine del 2023 evidenzia attività per 2.315.050 migliaia di euro e passività per 6.076 migliaia di euro, con una consistenza patrimoniale netta pari a 2.308.974 migliaia di euro che, come detto in premessa, viene accantonata in un Fondo a copertura delle prestazioni che verranno erogate.

### Attivo

#### ➤ *Immobilizzazioni*

Tale posta, iscritta in bilancio per 10.080 migliaia di euro (+7.913 migliaia di euro rispetto alle previsioni assestate 2022), concerne principalmente le Immobilizzazioni finanziarie a titolo di Quota di partecipazione agli investimenti patrimoniali unitari per 10.051 migliaia di euro (+7.903 migliaia di euro rispetto al 2022).

#### ➤ *Attivo Circolante*

Iscritto in bilancio per 2.208.404 migliaia di euro, è interessato quasi esclusivamente dalle disponibilità liquide afferenti ai Rapporti di c/c tra le gestioni e la gestione per la produzione dei servizi per 2.207.543 migliaia di euro (-12.613 migliaia di euro rispetto al 2022).

### Passivo

#### ➤ *Patrimonio netto*

Tale voce è rappresentata dal Fondo di riserva dei risultati di esercizio dei Fondi di solidarietà costituiti ai sensi dell'art. 3 della legge n. 92/2012 e degli artt. 26, 28 e 35 del decreto legislativo n. 148/2015, per un importo pari a 2.308.974 migliaia di euro (+3.809 migliaia di euro rispetto alle previsioni assestate 2022).

#### ➤ *Fondo per rischi ed oneri*

Tale voce, pari a complessivi 3.527 migliaia di euro (dato invariato rispetto al 2022) riguarda il Fondo di accantonamento degli interessi attivi sul c/c con la Gestione per la produzione dei servizi, per anticipazioni alle Gestioni deficitarie, relativi ai Fondi di solidarietà di cui agli articoli da 26 a 40, del decreto Legislativo n. 148/2015.

1 - Le spese di amministrazione sostenute dall'Istituto vengono successivamente ripartite tra le gestioni ai sensi dell'art. 57 del Regolamento di contabilità.

➤ *Debiti - Obbligazioni*

Tale voce è composta principalmente dai Debiti per i trasferimenti passivi allo Stato ed ad altri soggetti pubblici per 2.546 migliaia di euro (+270 migliaia di euro rispetto alla previsione definitiva 2022).

Il Collegio, fatte salve le osservazioni formulate nella parte seconda della Relazione generale, ritiene che il presente bilancio preventivo possa essere approvato.

## INPS - Collegio Sindacale

**47 Fondo per il perseguimento di politiche attive a sostegno del reddito e dell'occupazione per il personale delle società del gruppo Ferrovie dello Stato Italiane – art. 1, del decreto interministeriale 9 gennaio 2015, n. 86984**

**Relazione al bilancio preventivo 2023**

L'art. 3 della legge n. 92/2012, nel definire un sistema inteso ad assicurare adeguate forme di sostegno al reddito per i lavoratori dei diversi settori economici, ha previsto che le organizzazioni sindacali e imprenditoriali comparativamente più rappresentative a livello nazionale stipulassero accordi e contratti collettivi, anche intersettoriali, aventi ad oggetto la costituzione di Fondi di solidarietà per il sostegno del reddito per i settori non coperti dalla normativa in materia di integrazione salariale.

È stata, pertanto, prevista l'attivazione di un *"Fondo per il perseguimento di politiche attive a sostegno del reddito e dell'occupazione per il personale delle società del gruppo Ferrovie dello Stato Italiane"*.

Per effetto delle disposizioni, di cui al citato art. 3 della legge n. 92/2012, con l'adozione del decreto interministeriale n. 86984 del 9 gennaio 2015 (pubblicato in G.U. n. 55 del 7 marzo 2015), la disciplina del Fondo di cui all'art. 59, comma 6, della legge n. 449 del 27 dicembre 1997, è stata adeguata alla normativa di cui alla citata legge n. 92/2012<sup>1</sup>.

Il nuovo Fondo concerne, in particolare, il personale delle società del gruppo Ferrovie dello Stato a prescindere dal numero dei dipendenti.

Successivamente gli articoli da 26 a 40 del decreto legislativo n. 148/2015 hanno completamente sostituito la normativa citata, determinando l'abrogazione dei commi da 4 a 19 ter e da 42 a 45 dell'art. 3 della legge n. 92/2012.

Il predetto decreto legislativo n. 148/2015 ha, tuttavia, previsto la continuità per tutti i fondi già costituiti alla data di entrata in vigore del medesimo decreto, laddove che i regolamenti siano conformi ai dettami dell'art. 26, comma 7 (istituzione obbligatoria dei fondi per tutti i settori che non rientrano nell'ambito di applicazione della normativa in materia di cassa integrazione guadagni, in relazione ai datori di lavoro che occupano mediamente più di 5 dipendenti).

Pertanto, i rinvii operati dal decreto istitutivo del fondo in argomento all'art. 3, commi da 4 a 45, della legge n. 92/2012 devono intendersi riferiti alle corrispondenti norme del decreto legislativo n. 148/2015.

Successivamente, in data 28 luglio 2016, è intervenuto un nuovo accordo sindacale nazionale tra il Gruppo Ferrovie dello Stato Italiane (di seguito anche Gruppo FS) e Filt/Cgil, Fit/Cisl, Uiltrasporti, Ugl Taf, Fast Mobilità e Orsa Ferrovie, recepito con il decreto interministeriale n. 99296 del 18

1 - Il Fondo in esame è stato istituito con decreto del Ministero dei trasporti e della navigazione del 21 maggio 1998 e successive modifiche ed integrazioni.

maggio 2017, che ha modificato il decreto n. 86984/2015 dettando la nuova disciplina del Fondo di solidarietà del Gruppo FS con riferimento in particolare alla disciplina degli assegni straordinari e degli assegni straordinari solidaristici.

Al riguardo occorre segnalare che l'art. 35 del d.lgs. n. 148/2015 prevede l'obbligo di bilancio in pareggio e l'impossibilità di erogare prestazioni in carenza di disponibilità per i Fondi istituiti ai sensi dei commi 26, 27 e 28, tra i quali figura anche il Fondo in parola. Per effetto di detta disposizione il risultato di esercizio positivo si traduce integralmente in un'assegnazione al fondo di riserva dei risultati di esercizio all'uopo predisposto a copertura delle prestazioni che verranno erogate.

A partire dal 2020, a causa dell'emergenza sanitaria da COVID-19, gli interventi legislativi che si sono susseguiti, hanno riconosciuto il diritto alla concessione degli assegni ordinari anche al di fuori del regime ordinario di cui al d.lgs. n. 148/2015. In particolare, per i datori di lavoro che hanno dovuto interrompere o ridurre l'attività produttiva per l'emergenza da COVID-19, le norme intervenute hanno previsto il finanziamento – a carico dello Stato – delle prestazioni a sostegno del reddito e della contribuzione correlata che non sarebbero state autorizzate nel regime ordinario ai sensi del citato d.lgs. n. 148/2015. La copertura degli oneri delle prestazioni a sostegno del reddito rientranti, invece, nel regime ordinario, è assicurata a carico dei Fondi di solidarietà di appartenenza.

Da ultimo, l'articolo 1, commi da 191 a 216, della legge 30 dicembre 2021, n. 234 ha apportato importanti modifiche ed integrazioni al citato d.lgs. n. 148/2015 prevedendo, tra le altre disposizioni, che a decorrere dal 1° gennaio 2022, siano soggetti alla disciplina dei Fondi di solidarietà anche i datori di lavoro che occupano almeno un dipendente, appartenenti a settori, tipologie e classi dimensionali non rientranti nell'ambito dell'applicazione della CIGO; parimenti dalla medesima data, l'assegno ordinario ha assunto la denominazione di assegno di integrazione salariale.

Il preventivo per l'anno 2023 della gestione in esame presenta una situazione riepilogata nel prospetto che segue.

Descrizione	Consuntivo 2021	Previsioni 2022 Assestate	Previsioni 2023	Variazioni	
				assolute	%
				in migliaia di euro	
<b>Risultato patrimoniale netto all'inizio dell'esercizio (Fondo di accantonamento dei risultati di esercizio)</b>	<b>24.720</b>	<b>4.759</b>	<b>7.977</b>	<b>3.218</b>	<b>67,62%</b>
Valore della produzione	26.597	24.153	17.778	-6.375	-26,39%
Costo della produzione	-46.539	-20.916	-13.390	7.526	-35,98%
Differenza	-19.942	3.237	4.388	1.151	35,56%
Proventi e oneri finanziari	2	3	2	-1	-33,33%
Rettifiche di valore di attività finanziarie	0	0	0	0	---
Proventi e oneri straordinari	0	0	0	0	---
Imposte di esercizio	-21	-22	-22	0	---
<b>Risultato d'esercizio</b>	<b>-19.960</b>	<b>3.218</b>	<b>4.368</b>	<b>1.150</b>	<b>35,74%</b>
<b>Risultato patrimoniale netto alla fine dell'esercizio (Fondo di accantonamento dei risultati di esercizio)</b>	<b>4.759</b>	<b>7.977</b>	<b>12.345</b>	<b>4.368</b>	<b>54,76%</b>

Con riguardo ai singoli valori di bilancio della gestione, il Collegio ritiene di evidenziare i seguenti aspetti.

## **GESTIONE ECONOMICA**

### **Valore della produzione**

- *Proventi e corrispettivi per la produzione delle prestazioni e/o servizi*  
Tale voce è rappresentata dalle Aliquote contributive a carico dei datori di lavoro e/o degli iscritti per 17.778 migliaia di euro (-6.375 migliaia di euro rispetto all'assestato 2022), nettizzate dei ratei attivi iniziali e finali, riferibili:
  - per 5.313 migliaia di euro al contributo ordinario dello 0,20% della retribuzione mensile imponibile ai fini previdenziali dei lavoratori dipendenti (esclusi i dirigenti), di cui due terzi a carico del datore di lavoro ed un terzo a carico del lavoratore;
  - per 12.463 migliaia di euro al contributo straordinario a copertura delle prestazioni straordinarie dovuto da parte del datore di lavoro, di importo corrispondente al fabbisogno di copertura degli assegni straordinari erogabili e della contribuzione correlata;
  - per 2 migliaia di euro al contributo addizionale.

### **Costo della produzione**

- *Costi per l'acquisto di materie prime, sussidiarie, consumo e merci*  
Nell'ambito di tale posta, si evidenziano le Spese per prestazioni per 9.053 migliaia di euro (-6.229 migliaia di euro rispetto al dato assestato del 2022), di cui:
  - 8.680 migliaia di euro relativi all'assegno straordinario (-4.646 migliaia di euro rispetto alle previsioni definitive 2022);
  - 373 migliaia di euro relativi all'assegno di integrazione salariale (-696 migliaia di euro rispetto alle previsioni definitive 2022).
 Come precisato nella relazione del Direttore generale, non è prevista l'erogazione degli assegni straordinari solidaristici (erano 886 migliaia di euro nel preventivo assestato 2022).
- *Oneri diversi di gestione*  
Tale posta viene interessata:
  - dai Valori di copertura di periodi assicurativi per 3.855 migliaia di euro (6.593 migliaia di euro nel 2022), relativi al trasferimento della contribuzione correlata all'erogazione degli assegni ordinari e straordinari;
  - dagli Oneri per il trasferimento allo Stato delle economie derivanti dalla riduzione degli stanziamenti relativi a spese di amministrazione per 74 migliaia di euro;

- dai Trasferimenti passivi per 10 migliaia di euro, relativi alle contribuzioni da devolvere agli Istituti di patronato;
- dalle Spese di amministrazione<sup>2</sup> per 405 migliaia di euro.

## SITUAZIONE PATRIMONIALE

Lo stato patrimoniale alla fine del 2023 evidenzia attività per 96.053 migliaia di euro e passività per 83.708 migliaia di euro, con una consistenza patrimoniale netta pari a 12.345 migliaia di euro che, come detto in premessa, viene accantonata in un Fondo a copertura delle prestazioni che verranno erogate.

### Attivo

- *Immobilizzazioni*  
Tale posta, iscritta in bilancio per 503 migliaia di euro, concerne per la quasi totalità le Immobilizzazioni finanziarie a titolo di Quota di partecipazione agli investimenti unitari per 465 migliaia di euro (+91 migliaia di euro rispetto al 2022).
- *Attivo Circolante*  
È interessato esclusivamente dalle disponibilità liquide afferenti ai Rapporti di c/c tra le gestioni e la gestione per la produzione dei servizi per 94.733 migliaia di euro (+ 3.915 migliaia di euro rispetto al 2022).

### Passivo

- *Patrimonio netto*  
Tale voce è costituita esclusivamente dal Fondo di riserva dei risultati di esercizio dei Fondi di solidarietà, costituiti ai sensi dell'art. 3 della legge n. 92/2012 e degli artt. 26, 28 e 35 del decreto legislativo n. 148/2015, per un importo pari a 12.345 migliaia di euro (7.977 migliaia di euro nelle previsioni definitive 2022).
- *Fondo per rischi ed oneri*  
Tale voce pari a complessivi 82.365 migliaia di euro (stesso dato nell'assestato 2022) concerne:
  - per 6.548 migliaia di euro il Fondo di accantonamento dei contributi dovuti dalle società del Gruppo Ferrovie dello Stato italiane per il finanziamento delle prestazioni ordinarie, derivanti dal bilancio di chiusura del Fondo per il perseguimento di politiche attive a sostegno del reddito e dell'occupazione per il personale della società del Gruppo Ferrovie dello Stato italiane, trasferito ai sensi del D.I. n. 86984/2015;

2 - Le spese di amministrazione sostenute dall'Istituto vengono successivamente ripartite tra le gestioni ai sensi dell'art. 57 del Regolamento di contabilità.



- per 75.516 migliaia di euro il Fondo di accantonamento dei contributi dovuti dalle società del Gruppo Ferrovie dello Stato italiane per il finanziamento delle prestazioni solidaristiche straordinarie, derivanti dal bilancio di chiusura del Fondo per il perseguimento di politiche attive a sostegno del reddito e dell'occupazione per il personale delle Società del Gruppo Ferrovie dello Stato italiane, trasferito ai sensi del D.I. n. 86984/2015;
- per 301 migliaia di euro il Fondo di accantonamento degli interessi attivi sul c/c con la gestione per la produzione dei servizi, per anticipazioni alle gestioni deficitarie.

➤ *Debiti - Obbligazioni*

Tale voce è composta dai Debiti per prestazioni istituzionali per 665 migliaia di euro (stesso dato della previsione definitiva 2022) e dai Debiti per trasferimenti passivi allo Stato e ad altri soggetti pubblici per 10 migliaia di euro (+1 migliaio di euro rispetto al 2022).

Il Collegio, fatte salve le osservazioni formulate nella parte seconda della Relazione generale, ritiene che il presente bilancio preventivo possa essere approvato.

## INPS - Collegio Sindacale

### **48 Fondo di solidarietà per il sostegno del reddito del personale delle aziende del trasporto pubblico - art. 1, del decreto interministeriale 9 gennaio 2015, n. 86985.**

#### **Relazione al bilancio preventivo 2023**

L'art. 3 della legge n. 92/2012, nel definire un sistema inteso ad assicurare adeguate forme di sostegno al reddito per i lavoratori dei diversi settori economici, ha previsto che le organizzazioni sindacali e imprenditoriali comparativamente più rappresentative a livello nazionale stipulassero accordi e contratti collettivi, anche intersettoriali, aventi ad oggetto la costituzione di Fondi di solidarietà per il sostegno del reddito per i settori non coperti dalla normativa in materia di integrazione salariale.

È stata, pertanto prevista l'attivazione di un *"Fondo di solidarietà per il sostegno del reddito del personale delle aziende del trasporto pubblico"*.

Per effetto delle disposizioni, di cui al citato art. 3 della legge n. 92/2012, con l'adozione del decreto interministeriale n. 86985 del 9 gennaio 2015 (pubblicato in G.U. n. 52 del 4 marzo 2015), la disciplina del Fondo di cui all'art. 59, comma 6, della legge n. 449 del 27 dicembre 1997, è stata adeguata alla normativa di cui alla citata legge n. 92/2012.

Il nuovo Fondo concerne, in particolare, i lavoratori delle aziende, sia pubbliche che private, che occupino mediamente più di quindici dipendenti e che svolgano servizi di trasporto pubblico autofilo-ferrotranviari e di navigazione sulle acque interne e lagunari con esclusione delle aziende ricomprese nel campo di applicazione di analoghi Fondi di settore già costituiti e di quelle esercenti servizi ferroviari di alta velocità.

Successivamente, gli articoli da 26 a 40 del decreto legislativo n. 148/2015 hanno completamente sostituito la normativa citata, determinando l'abrogazione dei commi da 4 a 19 ter e da 42 a 45 dell'art. 3 della legge n. 92/2012.

Il predetto decreto legislativo n. 148/2015 ha, tuttavia, chiarito – per i fondi già costituiti alla data di entrata in vigore del medesimo decreto, i cui regolamenti siano conformi ai dettami dell'art. 26, comma 7, con riferimento in particolare al limite dimensionale – la necessità di un decreto di adeguamento, da adottarsi entro il 31 dicembre 2015, salvo disporre, in caso di mancata adozione del decreto in parola, la confluenza dei datori di lavoro che occupino mediamente più di cinque dipendenti nel nuovo Fondo di integrazione salariale, di cui all'art. 29 del decreto legislativo n. 148/2015.

Con l'accordo siglato in data 10 dicembre 2015, a norma dell'art. 26, comma 7 del citato decreto, le parti sociali, hanno convenuto di estendere quanto previsto dal decreto n. 86985/2015 alle aziende che occupano mediamente più di cinque dipendenti.

Per i Fondi, così come previsto dall'art. 46, comma 5, del decreto legislativo n. 148/2015, i rinvii all'art. 3, commi da 4 a 45 della legge n. 92/2012,

ovvero ad altre disposizioni abrogate, operati da ciascun decreto istitutivo di un Fondo di solidarietà bilaterale, compreso dunque il decreto interministeriale n. 86985/2015, devono intendersi riferiti alle corrispondenti norme del decreto legislativo n. 148/2015.

Con successivo accordo integrativo del 23 maggio 2016, è stato convenuto di integrare il precedente accordo del 10 dicembre 2015 al fine di modificare parzialmente le prestazioni riconosciute dal Fondo e di individuare criteri, priorità e limiti per l'erogazione delle medesime.

Con il decreto interministeriale n. 97510 del 17 ottobre 2016, pubblicato nella G.U. del 19 dicembre 2016, n. 295, sono stati recepiti gli accordi del 10 dicembre 2015 e del 23 maggio 2016.

Occorre segnalare che l'art. 35 del predetto decreto legislativo n. 148/2015 prevede l'obbligo di bilancio in pareggio e l'impossibilità di erogare prestazioni in carenza di disponibilità per i Fondi istituiti ai sensi dei commi 26, 27 e 28, tra i quali figura anche il Fondo in parola. Per effetto di detta disposizione il risultato di esercizio positivo si traduce integralmente in un'assegnazione al fondo di riserva dei risultati di esercizio all'uopo predisposto a copertura delle prestazioni che verranno erogate.

Con il decreto interministeriale n. 102661 del 5 febbraio 2019, si è provveduto a recepire l'accordo sindacale sottoscritto in data 4 luglio 2018, con il quale le parti istitutive hanno convenuto di modificare e integrare la previgente disciplina del Fondo.

A partire dal 2020, a causa dell'emergenza sanitaria da COVID-19, gli interventi legislativi che si sono susseguiti hanno riconosciuto il diritto alla concessione degli assegni ordinari anche al di fuori del regime ordinario di cui al d.lgs. n. 148/2015. In particolare, per i datori di lavoro che hanno dovuto interrompere o ridurre l'attività produttiva per l'emergenza da COVID-19, le norme intervenute, hanno previsto il finanziamento – a carico dello Stato – delle prestazioni a sostegno del reddito e della contribuzione correlata che non sarebbero state autorizzate nel regime ordinario ai sensi del citato d.lgs. n. 148/2015.

La copertura degli oneri delle prestazioni a sostegno del reddito rientranti, invece, nel regime ordinario, è assicurata a carico dei Fondi di solidarietà di appartenenza.

Da ultimo, l'articolo 1, commi da 191 a 216, della legge 30 dicembre 2021, n. 234 ha apportato importanti modifiche ed integrazioni al citato d.lgs. n. 148/2015 prevedendo, tra le altre disposizioni, che a decorrere dal 1° gennaio 2022, siano soggetti alla disciplina dei Fondi di solidarietà anche i datori di lavoro che occupano almeno un dipendente, appartenenti a settori, tipologie e classi dimensionali non rientranti nell'ambito dell'applicazione della CIGO; parimenti dalla medesima data, l'assegno ordinario ha assunto la denominazione di assegno di integrazione salariale.

Il preventivo per l'anno 2023 della gestione in esame presenta una situazione riepilogata nel prospetto che segue.

Descrizione	Consuntivo 2021	Previsioni 2022 Assestate	Previsioni 2023	Variazioni	
				assolute	%
		in migliaia di euro			
<b>Risultato patrimoniale netto all'inizio dell'esercizio (Fondo di accantonamento dei risultati di esercizio)</b>	<b>71.845</b>	<b>89.095</b>	<b>101.845</b>	<b>12.750</b>	<b>14,31%</b>
Valore della produzione	17.376	22.103	21.803	-300	-1,36%
Costo della produzione	-106	-9.333	-6.860	2.473	-26,50%
Differenza	17.270	12.770	14.943	2.173	17,02%
Proventi e oneri finanziari	2	3	2	-1	-33,33%
Rettifiche di valore di attività finanziarie	0	0	0	0	---
Proventi e oneri straordinari	0	0	0	0	---
Imposte di esercizio	-22	-23	-23	0	---
<b>Risultato d'esercizio</b>	<b>17.250</b>	<b>12.750</b>	<b>14.922</b>	<b>2.172</b>	<b>17,04%</b>
<b>Risultato patrimoniale netto alla fine dell'esercizio (Fondo di accantonamento dei risultati di esercizio)</b>	<b>89.095</b>	<b>101.845</b>	<b>116.767</b>	<b>14.922</b>	<b>14,65%</b>

Con riguardo ai singoli valori di bilancio della gestione, il Collegio ritiene di evidenziare i seguenti aspetti.

## GESTIONE ECONOMICA

### Valore della produzione

- *Proventi e corrispettivi per la produzione delle prestazioni e/o servizi*  
Tale voce è rappresentata dalle Aliquote contributive a carico dei datori di lavoro e/o degli iscritti per 21.803 migliaia di euro, nettizzate dei ratei attivi iniziali e finali, riconducibili:
  - per 17.948 migliaia di euro al contributo ordinario dello 0,50% della retribuzione mensile imponibile ai fini previdenziali dei lavoratori dipendenti (esclusi i dirigenti), di cui due terzi a carico del datore di lavoro e un terzo a carico del lavoratore;
  - per 2.438 migliaia di euro al contributo straordinario dovuto dal datore di lavoro;
  - per 1.379 migliaia di euro al contributo straordinario dovuto dal datore di lavoro, in caso di ricorso a prestazioni integrative;
  - per 38 migliaia di euro al contributo addizionale totalmente a carico del datore di lavoro che ricorra alla sospensione o riduzione dell'attività lavorativa, calcolato in rapporto alle retribuzioni perse nella misura dell'1,5%.

### Costo della produzione

- *Costi per l'acquisto di materie prime, sussidiarie, consumo e merci*  
Nell'ambito di tale posta si evidenziano le Spese per prestazioni per 4.753 migliaia di euro, relative a:
  - 1.791 migliaia di euro per prestazioni riguardanti assegni integrativi (+581 migliaia di euro rispetto al 2022);

- 1.341 migliaia di euro per prestazioni riguardanti assegni di integrazione salariale (-926 migliaia di euro rispetto alle previsioni assestate 2022);
  - 1.621 migliaia di euro per prestazioni riguardanti assegni straordinari (-1.086 migliaia di euro rispetto al 2022).
- *Oneri diversi di gestione*  
Tale posta viene interessata:
- dai Valori di copertura di periodi assicurativi per 1.530 migliaia di euro, di cui, come da ripartizione evidenziata nella relazione del Direttore generale:
    - 803 migliaia di euro per contribuzione correlata ad assegni d'integrazione salariale;
    - 727 migliaia di euro per contribuzione correlata ad assegni straordinari;
  - dagli Oneri per il trasferimento allo Stato delle economie derivanti dalla riduzione degli stanziamenti relativi a spese di amministrazione per 83 migliaia di euro;
  - dai Trasferimenti passivi per 36 migliaia di euro;
  - dalle Spese di amministrazione<sup>1</sup> per 459 migliaia di euro.

## SITUAZIONE PATRIMONIALE

Lo stato patrimoniale alla fine del 2023 evidenzia attività per 116.865 migliaia di euro e passività per 98 migliaia di euro, con una consistenza patrimoniale netta pari a 116.767 migliaia di euro che, come detto in premessa, viene accantonata in un Fondo a copertura delle prestazioni che verranno erogate.

### Attivo

- *Immobilizzazioni*  
Tale posta, iscritta in bilancio per 62.357 migliaia di euro, concerne le Immobilizzazioni materiali, rappresentate dalla Quota di partecipazione all'acquisizione di immobili strumentali adibiti ad uffici per 43 migliaia di euro (+14 migliaia di euro rispetto alle previsioni assestate 2022) e le Immobilizzazioni finanziarie, rappresentate dalla Quota di partecipazione agli investimenti patrimoniali unitari per 62.314 migliaia di euro.
- *Attivo Circolante*  
Si evidenziano le disponibilità liquide afferenti ai Rapporti di c/c tra le gestioni e la gestione per la produzione dei servizi per 52.180 migliaia di euro (-15.202 migliaia di euro rispetto al dato del 2022).

---

<sup>1</sup> - Le spese di amministrazione sostenute dall'Istituto vengono successivamente ripartite tra le gestioni ai sensi dell'art. 57 del Regolamento di contabilità.

**Passivo**➤ *Patrimonio netto*

Tale voce è costituita esclusivamente dal Fondo di riserva dei risultati di esercizio dei Fondi di solidarietà di cui all'art. 3 della legge n. 92/2012 e agli artt. 26, 28 e 35 del decreto legislativo n. 148/2015 per un importo pari a 116.767 migliaia di euro (+14.922 migliaia di euro rispetto al 2022).

➤ *Fondo per rischi ed oneri*

Tale voce è interessata per 62 migliaia di euro e riguarda il Fondo di accantonamento degli interessi attivi sul c/c con la gestione per la produzione dei servizi per anticipazioni alle gestioni deficitarie.

➤ *Debiti - Obbligazioni*

Tale voce è composta dai Debiti per trasferimenti allo Stato e ad altri soggetti pubblici per 36 migliaia di euro (+2 migliaia di euro rispetto alla previsione definitiva 2022).

Il Collegio, fatte salve le osservazioni formulate nella parte seconda della Relazione generale, ritiene che il presente bilancio preventivo possa essere approvato.

## INPS - Collegio Sindacale

### **49 Fondo di solidarietà bilaterale del settore marittimo – SOLIMARE - art. 1, del decreto interministeriale 8 giugno 2015, n. 90401.**

#### **Relazione al bilancio preventivo 2023**

L'art. 3 della legge n. 92/2012, nel definire un sistema inteso ad assicurare adeguate forme di sostegno al reddito per i lavoratori dei diversi settori economici, ha previsto che le organizzazioni sindacali e imprenditoriali comparativamente più rappresentative a livello nazionale stipulassero accordi e contratti collettivi, anche intersettoriali, aventi ad oggetto la costituzione di Fondi di solidarietà per il sostegno del reddito per i settori non coperti dalla normativa in materia di integrazione salariale.

È stata, pertanto, prevista l'attivazione di un *"Fondo di solidarietà bilaterale del settore marittimo – SOLIMARE"*.

Per effetto delle disposizioni, di cui al citato art. 3 della legge n. 92/2012, con l'adozione del decreto interministeriale n. 90401 dell'8 giugno 2015 (pubblicato in G.U. n. 189 del 17 agosto 2015), la disciplina del Fondo di cui all'art. 59, comma 6, della legge n. 449 del 27 dicembre 1997, è stata adeguata alla normativa di cui alla citata legge n. 92/2012.

Il nuovo Fondo concerne, in particolare, i lavoratori marittimi e il personale amministrativo e di terra delle imprese armatoriali che occupano mediamente più di quindici dipendenti.

Successivamente gli articoli da 26 a 40 del decreto legislativo n. 148/2015 hanno completamente sostituito la normativa citata, determinando l'abrogazione dei commi da 4 a 19 ter e da 42 a 45 dell'art. 3 della legge n. 92/2012.

Il predetto decreto legislativo n. 148/2015 ha, tuttavia, chiarito – per i fondi già costituiti alla data di entrata in vigore del medesimo decreto, i cui regolamenti siano conformi ai dettami dell'art. 26, comma 7, con riferimento in particolare al limite dimensionale – la necessità di un decreto di adeguamento, da adottarsi entro il 31 dicembre 2015, salvo disporre, in caso di mancata adozione del decreto in parola, la confluenza dei datori di lavoro che occupino mediamente più di cinque dipendenti nel nuovo Fondo di integrazione salariale, di cui all'art. 29 del decreto legislativo n. 148/2015.

In esecuzione della predetta disposizione è stato adottato, in data 23 maggio 2016, il decreto ministeriale n. 95933 concernente la *"Modifica del decreto 8 giugno 2015, recante: «Fondo di solidarietà bilaterale del settore marittimo - SOLIMARE, ai sensi dell'art. 3 della legge 28 giugno 2012, n. 92. (Decreto n. 90401)»"*, che adegua il decreto originario di costituzione del Fondo al decreto legislativo n. 148/2015, estendendone le disposizioni alle società del settore marittimo con più di cinque dipendenti.

Al riguardo occorre segnalare che l'art. 35 del decreto legislativo n. 148/2015 prevede l'obbligo di bilancio in pareggio e l'impossibilità di erogare prestazioni in carenza di disponibilità per i Fondi istituiti ai sensi dei commi 26, 27 e 28,

tra i quali figura anche il Fondo in parola. Per effetto di detta disposizione il risultato di esercizio positivo si traduce integralmente in un'assegnazione al fondo di riserva dei risultati di esercizio all'uopo predisposto a copertura delle prestazioni che verranno erogate.

A partire dal 2020, a causa dell'emergenza sanitaria da COVID-19, gli interventi legislativi che si sono susseguiti hanno riconosciuto il diritto alla concessione degli assegni ordinari anche al di fuori del regime ordinario di cui al d.lgs. n. 148/2015. In particolare, per i datori di lavoro che hanno dovuto interrompere o ridurre l'attività produttiva per l'emergenza da COVID-19, le norme intervenute hanno previsto il finanziamento – a carico dello Stato – delle prestazioni a sostegno del reddito e della contribuzione correlata che non sarebbero state autorizzate nel regime ordinario ai sensi del citato d.lgs. n. 148/2015.

La copertura degli oneri delle prestazioni a sostegno del reddito rientranti, invece, nel regime ordinario, è assicurata a carico dei Fondi di solidarietà di appartenenza.

Da ultimo, l'articolo 1, commi da 191 a 216, della legge 30 dicembre 2021, n. 234 ha apportato importanti modifiche ed integrazioni al citato d.lgs. n. 148/2015 prevedendo, tra le altre disposizioni, che a decorrere dal 1° gennaio 2022, siano soggetti alla disciplina dei Fondi di solidarietà anche i datori di lavoro che occupano almeno un dipendente, appartenenti a settori, tipologie e classi dimensionali non rientranti nell'ambito dell'applicazione della CIGO; parimenti dalla medesima data, l'assegno ordinario ha assunto la denominazione di assegno di integrazione salariale.

Il preventivo per l'anno 2023 della gestione in esame presenta una situazione riepilogata nel prospetto che segue.

Descrizione	Consuntivo 2021	Previsioni 2022 Assestate	Previsioni 2023	Variazioni	
				assolute	%
	in migliaia di euro				
Risultato patrimoniale netto all'inizio dell'esercizio (Fondo di accantonamento dei risultati di esercizio)	15.830	17.188	19.013	1.825	10,62%
Valore della produzione	2.663	3.868	3.489	-379	-9,80%
Costo della produzione	-1.299	-2.034	-2.173	-139	6,83%
Differenza	1.364	1.834	1.316	-518	-28,24%
Proventi e oneri finanziari	0	0	0	0	---
Rettifiche di valore di attività finanziarie	0	0	0	0	---
Proventi e oneri straordinari	0	0	0	0	---
Imposte di esercizio	-8	-8	-8	0	---
Risultato d'esercizio	1.357	1.826	1.308	-518	-28,37%
Risultato patrimoniale netto alla fine dell'esercizio (Fondo di accantonamento dei risultati di esercizio)	17.188	19.013	20.321	1.308	6,88%

Con riguardo ai singoli valori di bilancio della gestione, il Collegio ritiene di evidenziare i seguenti aspetti.



## GESTIONE ECONOMICA

### Valore della produzione

- *Proventi e corrispettivi per la produzione delle prestazioni e/o servizi*  
Tale voce è rappresentata dalle Aliquote contributive a carico dei datori di lavoro e/o degli iscritti per 3.489 migliaia di euro, nettizzate dei ratei attivi iniziali e finali, riferibili:
  - per 3.448 migliaia di euro al contributo ordinario dello 0,30% della retribuzione mensile imponibile ai fini previdenziali dei lavoratori dipendenti (esclusi i dirigenti), di cui due terzi a carico del datore di lavoro e un terzo a carico del lavoratore;
  - per 41 migliaia di euro al contributo addizionale totalmente a carico del datore di lavoro che ricorra alla sospensione o riduzione dell'attività lavorativa, calcolato in rapporto alle retribuzioni perse nella misura dell'1,5%.

### Costo della produzione

- *Costi per l'acquisto di materie prime, sussidiarie, consumo e merci*  
Nell'ambito di tale posta, si evidenziano le Spese per prestazioni per 1.116 migliaia di euro (+56 migliaia di euro rispetto alle previsioni assestate 2022), relative agli assegni di integrazione salariale.
- *Oneri diversi di gestione*  
Tale posta viene interessata:
  - dai Trasferimenti passivi per 7 migliaia di euro per contribuzioni da trasferire ad altri enti;
  - dai Valori di copertura di periodi assicurativi per 895 migliaia di euro, per contribuzione correlata ad assegni ordinari;
  - dagli Oneri per il trasferimento allo Stato delle economie derivanti dalla riduzione degli stanziamenti relativi a spese di amministrazione per 24 migliaia di euro;
  - dalle Spese di amministrazione<sup>1</sup> per 131 migliaia di euro (dato pressoché immutato rispetto alle previsioni definitive 2022).

## SITUAZIONE PATRIMONIALE

Lo stato patrimoniale alla fine del 2023 evidenzia attività per 20.347 migliaia di euro e passività per 26 migliaia di euro, con una consistenza patrimoniale netta pari a 20.321 migliaia di euro che, come detto in premessa, viene accantonata in un Fondo a copertura delle prestazioni che verranno erogate.

---

<sup>1</sup> - Le spese di amministrazione sostenute dall'Istituto vengono successivamente ripartite tra le gestioni ai sensi dell'art. 57 del Regolamento di contabilità.

Si evidenziano, tra le Attività, le disponibilità liquide afferenti ai Rapporti di c/c tra le gestioni e la gestione per la produzione dei servizi per 9.145 migliaia di euro e, tra le Passività, il Fondo di accantonamento degli interessi attivi sul c/c con la gestione per la produzione dei servizi per anticipazioni alle gestioni deficitarie per 19 migliaia di euro (stesso dato dell'assestato 2022).

Il Collegio, fatte salve le osservazioni formulate nella parte seconda della Relazione generale, ritiene che il presente bilancio preventivo possa essere approvato.

## INPS - Collegio Sindacale

### **50 Fondo di solidarietà bilaterale ormeggiatori e barcaioli dei porti italiani.**

#### **Relazione al bilancio preventivo 2023**

L'art. 3 della legge n. 92/2012, nel definire un sistema inteso ad assicurare adeguate forme di sostegno al reddito per i lavoratori dei diversi settori economici, ha previsto che le organizzazioni sindacali e imprenditoriali comparativamente più rappresentative a livello nazionale stipulassero accordi e contratti collettivi, anche intersettoriali, aventi ad oggetto la costituzione di Fondi di solidarietà per il sostegno del reddito per i settori non coperti dalla normativa in materia di integrazione salariale.

Con l'accordo collettivo stipulato in data 6 marzo 2014 tra A.N.G.O.P.I. e FILT, CGIL, FIT CISL, UILTRASPORTI le parti hanno convenuto di costituire il "*Fondo di solidarietà bilaterale degli ormeggiatori e barcaioli dei porti italiani*" ai sensi dell'articolo 3, comma 4, legge 28 giugno 2012, n. 92.

Successivamente è intervenuto il decreto legislativo n. 148 del 14 settembre 2015 che, nel riordinare la normativa degli ammortizzatori sociali, ha abrogato i commi da 4 a 19-ter e da 22 a 45 dell'articolo 3 della legge 28 giugno 2012, n. 92. Inoltre, il comma 5 dell'articolo 46 del decreto legislativo n. 148/2015 ha previsto che "*laddove disposizioni di legge o regolamentari dispongano un rinvio (...) all'articolo 3, commi da 4 a 45, della legge n. 92 del 2012, ovvero ad altre disposizioni abrogate dal presente articolo, tali rinvii si intendono riferiti alle corrispondenti norme del presente decreto*".

Inoltre, il citato decreto legislativo n. 148/2015 ha introdotto, alcune modifiche nell'ambito di applicazione dei Fondi di solidarietà in conseguenza delle quali, a norma dell'art. 26, comma 7, l'istituzione dei Fondi è obbligatoria per tutti i settori che non rientrano nell'ambito di applicazione della cassa integrazione guadagni, in relazione ai datori di lavoro che occupano mediamente più di cinque dipendenti, compresi gli apprendisti. Sono state, inoltre, modificate la platea dei destinatari e le prestazioni erogabili dai Fondi di solidarietà.

A tal fine è stato istituito presso l'INPS con decreto n. 95440 del 18 aprile 2016 del Ministro del lavoro e delle politiche sociali, di concerto con il Ministro dell'Economia e delle Finanze, pubblicato nella Gazzetta Ufficiale n. 138 del 15 giugno 2016, "*il Fondo di solidarietà bilaterale del settore dei Gruppi ormeggiatori e barcaioli dei porti italiani*".

Al riguardo occorre segnalare che l'art. 35 del decreto legislativo n. 148/2015 prevede l'obbligo di bilancio in pareggio e l'impossibilità di erogare prestazioni in carenza di disponibilità per i Fondi istituiti ai sensi dei commi 26, 27 e 28, tra i quali figura anche il Fondo in parola. Per effetto di detta disposizione il risultato di esercizio positivo si traduce integralmente in un'assegnazione al fondo di riserva dei risultati di esercizio all'uopo predisposto a copertura delle prestazioni che verranno erogate.

A partire dal 2020, a causa dell'emergenza sanitaria da COVID-19, gli interventi legislativi che si sono susseguiti hanno riconosciuto il diritto alla concessione degli assegni ordinari anche al di fuori del regime ordinario di cui al d.lgs. n. 148/2015. In particolare, per i datori di lavoro che hanno dovuto interrompere o ridurre l'attività produttiva per l'emergenza da COVID-19, le norme intervenute, hanno previsto il finanziamento – a carico dello Stato – delle prestazioni a sostegno del reddito e della contribuzione correlata che non sarebbero state autorizzate nel regime ordinario ai sensi del citato d.lgs. n. 148/2015. La copertura degli oneri delle prestazioni a sostegno del reddito rientranti, invece, nel regime ordinario, è assicurata a carico dei Fondi di solidarietà di appartenenza.

Da ultimo, l'articolo 1, commi da 191 a 216, della legge 30 dicembre 2021, n. 234 ha apportato importanti modifiche ed integrazioni al citato d.lgs. n. 148/2015 prevedendo, tra le altre disposizioni, che a decorrere dal 1° gennaio 2022, siano soggetti alla disciplina dei Fondi di solidarietà anche i datori di lavoro che occupano almeno un dipendente, appartenenti a settori, tipologie e classi dimensionali non rientranti nell'ambito dell'applicazione della CIGO; parimenti dalla medesima data, l'assegno ordinario ha assunto la denominazione di assegno di integrazione salariale.

Il preventivo per l'anno 2023 della gestione in esame presenta una situazione riepilogata nel prospetto che segue.

Descrizione	Consuntivo 2021	Previsioni 2022 Assestate	Previsioni 2023	Variazioni	
				assolute	%
				in migliaia di euro	
<b>Risultato patrimoniale netto all'inizio dell'esercizio (Fondo di accantonamento dei risultati di esercizio)</b>	<b>439</b>	<b>190</b>	<b>193</b>	<b>3</b>	<b>1,58%</b>
Valore della produzione	168	179	195	16	8,94%
Costo della produzione	-416	-175	-186	-11	6,29%
<b>Differenza</b>	<b>-248</b>	<b>4</b>	<b>9</b>	<b>5</b>	<b>125,00%</b>
Proventi e oneri finanziari	0	0	0	0	---
Rettifiche di valore di attività finanziarie	0	0	0	0	---
Proventi e oneri straordinari	0	0	0	0	---
Imposte di esercizio	-1	-1	-1	0	---
<b>Risultato d'esercizio</b>	<b>-250</b>	<b>3</b>	<b>8</b>	<b>5</b>	<b>166,67%</b>
<b>Risultato patrimoniale netto alla fine dell'esercizio (Fondo di accantonamento dei risultati di esercizio)</b>	<b>190</b>	<b>193</b>	<b>200</b>	<b>8</b>	<b>4,15%</b>

Con riguardo ai singoli valori di bilancio della gestione, il Collegio ritiene di evidenziare i seguenti aspetti.

## GESTIONE ECONOMICA

### Valore della produzione

- *Proventi e corrispettivi per la produzione delle prestazioni e/o servizi*  
Tale voce è rappresentata dalle Aliquote contributive a carico dei datori di lavoro e/o degli iscritti per 195 migliaia di euro, nettizzate dei ratei attivi iniziali, riferibili:

- per 191 migliaia di euro al contributo ordinario dello 0,30% della retribuzione mensile imponibile ai fini previdenziali dei lavoratori dipendenti (esclusi i dirigenti), di cui due terzi a carico del datore di lavoro e un terzo a carico del lavoratore;
- per 4 migliaia di euro al contributo addizionale totalmente a carico del datore di lavoro che ricorra alla sospensione o riduzione dell'attività lavorativa, calcolato in rapporto alle retribuzioni perse nella misura dell'1,5%.

### **Costo della produzione**

- *Costi per l'acquisto di materie prime, sussidiarie, consumo e merci*  
Nell'ambito di tale posta, si evidenziano le Spese per prestazioni per 67 migliaia di euro relativi all'erogazione degli assegni di integrazione salariale, in aumento di 3 migliaia di euro rispetto al 2022.
- *Oneri diversi di gestione*  
Tale posta viene principalmente interessata:
  - dai Valori di copertura di periodi assicurativi per 89 migliaia di euro, per contribuzione correlata ad assegni ordinari da trasferire ad altre gestioni dell'Istituto, come specificato nella relazione del Direttore generale;
  - dalle Spese di amministrazione<sup>1</sup> per 24 migliaia di euro.

### **SITUAZIONE PATRIMONIALE**

Lo stato patrimoniale alla fine del 2023 evidenzia attività per 202 migliaia di euro e passività per 2 migliaia di euro, con una consistenza patrimoniale netta pari a 200 migliaia di euro che, come detto in premessa, viene accantonata in un Fondo a copertura delle prestazioni che verranno erogate.

Si evidenziano tra le Attività le disponibilità liquide afferenti ai Rapporti di c/c tra le gestioni e la gestione per la produzione dei servizi per 83 migliaia di euro e, tra le Passività, il Fondo di accantonamento degli interessi attivi sul c/c con la gestione per la produzione dei servizi per anticipazioni alle gestioni deficitarie per 1 migliaia di euro.

Il Collegio, fatte salve le osservazioni formulate nella parte seconda della Relazione generale, ritiene che il presente bilancio preventivo possa essere approvato.

<sup>1</sup> - Le spese di amministrazione sostenute dall'Istituto vengono successivamente ripartite tra le gestioni ai sensi dell'art. 57 del Regolamento di contabilità.

## INPS - Collegio Sindacale

### **51 Fondo territoriale intersettoriale della provincia autonoma di Trento – Fondo di solidarietà Trentino.**

#### **Relazione al bilancio preventivo 2023**

Con riferimento in particolare alla normativa disciplinante il Fondo in argomento, occorre evidenziare che l'articolo 40 del decreto legislativo n. 148/2015 ha previsto la possibilità di istituire, con il sostegno delle province, un fondo di solidarietà territoriale intersettoriale delle province autonome di Trento e Bolzano, a cui si applica la disciplina prevista per i fondi di solidarietà bilaterali di cui agli articoli 26 e 35 del decreto legislativo n. 148/2015.

Per effetto di tali disposizioni è stato istituito presso l'INPS con decreto interministeriale n. 96077 del 1° giugno 2016, pubblicato in Gazzetta Ufficiale n. 180 del 3 agosto 2016, il Fondo di solidarietà del Trentino.

Il nuovo Fondo ha lo scopo di assicurare al personale dei datori di lavoro privati, non rientranti nel campo di applicazione della normativa in materia di integrazione salariale o dei fondi di solidarietà bilaterali di cui agli articoli 26 e 27 del decreto legislativo n. 148/2015 e che occupano almeno il 75 per cento dei propri dipendenti in unità produttive ubicate nel territorio della provincia di Trento, una serie di interventi a tutela del reddito dei lavoratori nei casi di riduzione o sospensione dell'attività lavorativa nonché nei casi di processi di agevolazione all'esodo.

Il Fondo può anche finanziare programmi formativi di riqualificazione dei lavoratori.

Occorre segnalare che l'art. 35 del decreto legislativo n. 148/2015 prevede l'obbligo di bilancio in pareggio e l'impossibilità di erogare prestazioni in carenza di disponibilità per i Fondi istituiti ai sensi dei commi 26, 27 e 28, tra i quali figura anche il Fondo in parola. Per effetto di detta disposizione il risultato di esercizio positivo si traduce integralmente in un'assegnazione al fondo di riserva dei risultati di esercizio all'uopo predisposto a copertura delle prestazioni che verranno erogate.

Il decreto interministeriale n. 103593 del 9 agosto 2019 ha modificato ed integrato la disciplina previgente del Fondo.

A partire dal 2020, a causa dell'emergenza sanitaria da COVID-19, gli interventi legislativi che si sono susseguiti hanno riconosciuto il diritto alla concessione degli assegni ordinari anche al di fuori del regime ordinario di cui al d.lgs. n. 148/2015. In particolare, per i datori di lavoro che hanno dovuto interrompere o ridurre l'attività produttiva per l'emergenza da COVID-19, le norme intervenute hanno previsto il finanziamento – a carico dello Stato – delle prestazioni a sostegno del reddito e della contribuzione correlata che non sarebbero state autorizzate nel regime ordinario ai sensi del citato d.lgs. n. 148/2015.

La copertura degli oneri delle prestazioni a sostegno del reddito rientranti, invece, nel regime ordinario, è assicurata a carico dei Fondi di solidarietà di appartenenza

Con riferimento alle prestazioni di cassa integrazione in deroga, il comma 1 dell'articolo 22 del decreto-legge 17 marzo 2020, n. 18 ha previsto che le Regioni e le Province autonome, relativamente ai datori di lavoro del settore privato, per i quali non trovino applicazione le tutele previste dalle vigenti disposizioni in materia di sospensione o riduzione di orario in costanza di rapporto di lavoro, possano riconoscere, in conseguenza dell'emergenza epidemiologica da COVID-19, trattamenti di cassa integrazione salariale in deroga (CIGD).

Ai sensi del successivo comma 5 del medesimo articolo, le risorse finanziarie relative ai trattamenti in deroga, destinate alle Province autonome di Trento e di Bolzano, sono trasferite ai rispettivi Fondi di solidarietà bilaterali del Trentino e di Bolzano-Alto Adige, che autorizzano le relative prestazioni.

Con l'introduzione del comma 5-bis all'articolo 22 (legge 24 aprile 2020 n. 27 di conversione del D.L. n. 18 del 2020), ai finanziamenti già assegnati ai Fondi bilaterali di Trento e Bolzano, si aggiungono, altresì, le risorse non utilizzate di cui all'articolo 44, comma 6-bis, del decreto legislativo 14 settembre 2015, n. 148, in alternativa alla loro destinazione ad azioni di politica attiva del lavoro previste dal medesimo articolo.

Il comma 5-quater dell'articolo 22 del decreto-legge n. 18/2020, introdotto dal decreto-legge n. 34/2020 ha, altresì, previsto che le risorse finanziarie dei Fondi di solidarietà bilaterali del Trentino e dell'Alto Adige possano essere utilizzate dalle Province autonome di Trento e di Bolzano, a condizione che alla copertura del relativo fabbisogno finanziario si provveda con fondi provinciali, anche per la finalità di assicurare ai lavoratori una tutela integrativa rispetto a prestazioni connesse a trattamenti di integrazione salariale ordinaria, straordinaria e in deroga previste dalla normativa vigente.

Da ultimo, l'articolo 1, commi da 191 a 216, della legge 30 dicembre 2021, n. 234 ha apportato importanti modifiche ed integrazioni al citato d.lgs. n. 148/2015 prevedendo, tra le altre disposizioni, che a decorrere dal 1° gennaio 2022, siano soggetti alla disciplina dei Fondi di solidarietà anche i datori di lavoro che occupano almeno un dipendente, appartenenti a settori, tipologie e classi dimensionali non rientranti nell'ambito dell'applicazione della CIGO; parimenti dalla medesima data, l'assegno ordinario ha assunto la denominazione di assegno di integrazione salariale

Il preventivo per l'anno 2023 della gestione in esame presenta una situazione riepilogata nel prospetto che segue.

Descrizione	Consuntivo 2021	Previsioni 2022 Assestate	Previsioni 2023	Variazioni	
				assolute	%
				in migliaia di euro	
<b>Risultato patrimoniale netto all'inizio dell'esercizio (Fondo di accantonamento dei risultati di esercizio)</b>	<b>24.658</b>	<b>24.624</b>	<b>25.523</b>	<b>899</b>	<b>3,65%</b>
Valore della produzione	10.720	5.672	4.741	-931	-16,41%
Costo della produzione	-10.745	-4.764	-2.978	1.786	-37,49%
Differenza	-25	908	1.763	855	94,16%
Proventi e oneri finanziari	1	1	1	0	---
Rettifiche di valore di attività finanziarie	0	0	0	0	---
Proventi e oneri straordinari	0	0	0	0	---
Imposte di esercizio	-10	-10	-10	0	---
<b>Risultato d'esercizio</b>	<b>-34</b>	<b>899</b>	<b>1.753</b>	<b>854</b>	<b>94,99%</b>
<b>Risultato patrimoniale netto alla fine dell'esercizio (Fondo di accantonamento dei risultati di esercizio)</b>	<b>24.624</b>	<b>25.523</b>	<b>27.276</b>	<b>1.753</b>	<b>6,87%</b>

Con riguardo ai singoli valori di bilancio della gestione, il Collegio ritiene di evidenziare i seguenti aspetti.

## GESTIONE ECONOMICA

### Valore della produzione

- *Proventi e corrispettivi per la produzione delle prestazioni e/o servizi*  
Tale voce è rappresentata dalle Aliquote contributive a carico dei datori di lavoro e/o degli iscritti per 4.741 migliaia di euro, nettizzate dei ratei attivi iniziali e finali, riferibili:
  - per 4.598 migliaia di euro al contributo ordinario dello 0,45% della retribuzione mensile imponibile ai fini previdenziali dei lavoratori dipendenti (esclusi i dirigenti), di cui due terzi a carico del datore di lavoro e un terzo a carico del lavoratore;
  - per 143 migliaia di euro al contributo addizionale totalmente a carico del datore di lavoro che ricorra alla sospensione o riduzione dell'attività lavorativa, calcolato nella misura del 4% in rapporto alle retribuzioni perse dai lavoratori che fruiscono della prestazione.

### Costo della produzione

- *Costi per l'acquisto di materie prime, sussidiarie, consumo e merci*  
Nell'ambito di tale posta, si evidenziano le Spese per prestazioni per 1.656 migliaia di euro (3.259 migliaia di euro nelle previsioni assestate 2022), riferibili:
  - per 1.562 migliaia di euro (2.971 migliaia di euro nelle previsioni assestate 2022) all'onere sostenuto per gli assegni di integrazione salariale, corrisposti per riduzioni e/o sospensioni dell'orario di lavoro;
  - per 94 migliaia di euro all'onere per il finanziamento dei programmi formativi di riconversione o riqualificazione professionale.



➤ *Oneri diversi di gestione*

Tale posta viene interessata:

- dagli Oneri per il trasferimento allo Stato delle economie derivanti dalla riduzione degli stanziamenti relativi a spese di amministrazione per 42 migliaia di euro;
- dai Valori di copertura di periodi assicurativi per 1.041 migliaia di euro (1.219 migliaia di euro nelle previsioni assestate 2022), relativi al trasferimento della contribuzione correlata all'erogazione degli assegni ordinari;
- dai Trasferimenti passivi per 10 migliaia di euro (12 migliaia di euro nelle previsioni assestate 2022), relativi alle contribuzioni da devolvere agli Istituti di patronato ed assistenza sociale;
- dalle Spese di amministrazione<sup>1</sup> per 229 migliaia di euro (in diminuzione di 1 migliaio di euro rispetto alle previsioni assestate 2022).

## SITUAZIONE PATRIMONIALE

Lo stato patrimoniale alla fine del 2023 evidenzia attività per 27.289 migliaia di euro, un passivo di 13 migliaia di euro, ed una consistenza patrimoniale netta pari a 27.276 migliaia di euro che, come detto in premessa, viene accantonata in un Fondo a copertura delle prestazioni che verranno erogate.

Si evidenziano, tra le Attività, le disponibilità liquide afferenti ai Rapporti di c/c tra le gestioni e la gestione per la produzione dei servizi per 26.734 migliaia di euro (in aumento di 1.730 migliaia di euro rispetto al 2022) e, tra le Passività, i Debiti per trasferimenti passivi allo Stato ed altri soggetti pubblici per 9 migliaia di euro.

Il Collegio, fatte salve le osservazioni formulate nella parte seconda della Relazione generale, ritiene che il presente bilancio preventivo possa essere approvato.

---

<sup>1</sup> - Le spese di amministrazione sostenute dall'Istituto vengono successivamente ripartite tra le gestioni ai sensi dell'art. 57 del Regolamento di contabilità.

**INPS - Collegio Sindacale****52 Fondo di solidarietà bilaterale della provincia autonoma di Bolzano  
- Alto Adige****Relazione al bilancio preventivo 2023**

Con riferimento in particolare alla normativa disciplinante il Fondo in argomento, occorre evidenziare che l'articolo 40 del decreto legislativo n. 148/2015 ha previsto la possibilità di istituire, con il sostegno delle province, un fondo di solidarietà territoriale intersettoriale delle province autonome di Trento e Bolzano, a cui si applica la disciplina prevista per i fondi di solidarietà bilaterali di cui agli articoli 26 e 35 del decreto legislativo n. 148/2015.

Per effetto di tali disposizioni e dopo gli accordi collettivi provinciali stipulati in data 15 dicembre 2015 e 27 aprile 2016, è stato istituito presso l'INPS con decreto interministeriale n. 98187 del 20 dicembre 2016, pubblicato in Gazzetta Ufficiale n. 54 del 6 marzo 2017, il Fondo di solidarietà bilaterale di Bolzano - Alto Adige.

Il nuovo Fondo ha lo scopo di assicurare al personale dei datori di lavoro privati, non rientranti nel campo di applicazione della normativa in materia di integrazione salariale o dei fondi di solidarietà bilaterali di cui agli articoli 26 e 27 del decreto legislativo n. 148/2015 e che occupano almeno il 75 per cento dei propri dipendenti in unità produttive ubicate nel territorio della provincia di Bolzano - Alto Adige, una serie di interventi a tutela del reddito dei lavoratori nei casi di riduzione o sospensione dell'attività lavorativa per le cause previste dalla normativa in materia di integrazione salariale ordinaria e straordinaria.

Al riguardo occorre segnalare che l'art. 35 del decreto legislativo n. 148/2015 prevede l'obbligo di bilancio in pareggio e l'impossibilità di erogare prestazioni in carenza di disponibilità per i Fondi istituiti ai sensi dei commi 26, 27 e 28, tra i quali figura anche il Fondo in parola. Per effetto di detta disposizione il risultato di esercizio positivo si traduce integralmente in un'assegnazione al fondo di riserva dei risultati di esercizio all'uopo predisposto a copertura delle prestazioni che verranno erogate.

A partire dal 2020, a causa dell'emergenza sanitaria da COVID-19, gli interventi legislativi che si sono susseguiti hanno riconosciuto il diritto alla concessione degli assegni ordinari anche al di fuori del regime ordinario di cui al d.lgs. n. 148/2015. In particolare, per i datori di lavoro che hanno dovuto interrompere o ridurre l'attività produttiva per l'emergenza da COVID-19, le norme intervenute, hanno previsto il finanziamento – a carico dello Stato - delle prestazioni a sostegno del reddito e della contribuzione correlata che non sarebbero state autorizzate nel regime ordinario ai sensi del citato d.lgs. n. 148/2015.

La copertura degli oneri delle prestazioni a sostegno del reddito rientranti, invece, nel regime ordinario, è assicurata a carico dei Fondi di solidarietà di appartenenza.

Con riferimento alle prestazioni di cassa integrazione in deroga, il comma 1 dell'articolo 22 del decreto-legge 17 marzo 2020, n. 18 ha previsto che le Regioni e le Province autonome, relativamente ai datori di lavoro del settore privato, per i quali non trovino applicazione le tutele previste dalle vigenti disposizioni in materia di sospensione o riduzione di orario in costanza di rapporto di lavoro, possano riconoscere, in conseguenza dell'emergenza epidemiologica da COVID-19, trattamenti di cassa integrazione salariale in deroga (CIGD).

Ai sensi del successivo comma 5 del medesimo articolo, le risorse finanziarie relative ai trattamenti in deroga, destinate alle Province autonome di Trento e di Bolzano, sono trasferite ai rispettivi Fondi di solidarietà bilaterali del Trentino e di Bolzano-Alto Adige, che autorizzano le relative prestazioni.

Con l'introduzione del comma 5-bis all'articolo 22 (legge 24 aprile 2020 n. 27 di conversione del D.L. n. 18 del 2020), ai finanziamenti già assegnati ai Fondi bilaterali di Trento e Bolzano, si aggiungono, altresì, le risorse non utilizzate di cui all'articolo 44, comma 6-bis, del decreto legislativo 14 settembre 2015, n. 148, in alternativa alla loro destinazione ad azioni di politica attiva del lavoro previste dal medesimo articolo.

Il comma 5-quater dell'articolo 22 del decreto-legge n. 18/2020, introdotto dal decreto-legge n. 34/2020 ha, altresì, previsto che le risorse finanziarie dei Fondi di solidarietà bilaterali del Trentino e dell'Alto Adige possano essere utilizzate dalle Province autonome di Trento e di Bolzano, a condizione che alla copertura del relativo fabbisogno finanziario si provveda con fondi provinciali, anche per la finalità di assicurare ai lavoratori una tutela integrativa rispetto a prestazioni connesse a trattamenti di integrazione salariale ordinaria, straordinaria e in deroga previste dalla normativa vigente.

Da ultimo, l'articolo 1, commi da 191 a 216, della legge 30 dicembre 2021, n. 234 ha apportato importanti modifiche ed integrazioni al citato d.lgs. n. 148/2015 prevedendo, tra le altre disposizioni, che a decorrere dal 1° gennaio 2022, siano soggetti alla disciplina dei Fondi di solidarietà anche i datori di lavoro che occupano almeno un dipendente, appartenenti a settori, tipologie e classi dimensionali non rientranti nell'ambito dell'applicazione della CIGO; parimenti dalla medesima data, l'assegno ordinario ha assunto la denominazione di assegno di integrazione salariale.

Il preventivo per l'anno 2023 della gestione in esame presenta una situazione riepilogata nel prospetto che segue.

Descrizione	Consuntivo 2021	Previsioni 2022 Assestate	Previsioni 2023	Variazioni	
				assolute	%
				in migliaia di euro	
<b>Risultato patrimoniale netto all'inizio dell'esercizio (Fondo di accantonamento dei risultati di esercizio)</b>	<b>31.041</b>	<b>27.991</b>	<b>30.955</b>	<b>2.964</b>	<b>10,59%</b>
Valore della produzione	24.963	6.514	7.065	551	8,46%
Costo della produzione	-28.002	-3.540	-3.459	81	-2,29%
Differenza	-3.039	2.974	3.606	632	21,25%
Proventi e oneri finanziari	1	1	1	0	---
Rettifiche di valore di attività finanziarie	0	0	0	0	---
Proventi e oneri straordinari	0	0	0	0	---
Imposte di esercizio	-11	-12	-12	0	---
<b>Risultato d'esercizio</b>	<b>-3.049</b>	<b>2.963</b>	<b>3.595</b>	<b>632</b>	<b>21,33%</b>
<b>Risultato patrimoniale netto alla fine dell'esercizio (Fondo di accantonamento dei risultati di esercizio)</b>	<b>27.991</b>	<b>30.955</b>	<b>34.550</b>	<b>3.595</b>	<b>11,61%</b>

Con riguardo ai singoli valori di bilancio della gestione, il Collegio ritiene di evidenziare i seguenti aspetti.

## GESTIONE ECONOMICA

### Valore della produzione

- *Proventi e corrispettivi per la produzione delle prestazioni e/o servizi*  
Tale voce è rappresentata dalle Aliquote contributive a carico dei datori di lavoro e/o degli iscritti per 7.065 migliaia di euro, nettizzate dei ratei attivi iniziali e finali, riferibili:
  - per 7.016 migliaia di euro al contributo ordinario dello 0,45% della retribuzione mensile imponibile ai fini previdenziali dei lavoratori dipendenti (esclusi i dirigenti), di cui due terzi a carico del datore di lavoro e un terzo a carico del lavoratore;
  - per 49 migliaia di euro al contributo addizionale totalmente a carico del datore di lavoro che ricorra alla sospensione o riduzione dell'attività lavorativa, calcolato nella misura del 4% in rapporto alle retribuzioni perse dai lavoratori che fruiscono della prestazione.

### Costo della produzione

- *Costi per l'acquisto di materie prime, sussidiarie, consumo e merci*  
Nell'ambito di tale posta, si evidenziano le Spese per prestazioni per 1.900 migliaia di euro, (1.922 migliaia di euro nella previsione definitiva 2022), relative all'onere sostenuto per gli assegni ordinari, corrisposti per riduzioni e/o sospensioni dell'orario di lavoro.
- *Oneri diversi di gestione*  
Tale posta viene interessata:
  - dagli Oneri per il trasferimento allo Stato delle economie derivanti dalla riduzione degli stanziamenti relativi a spese di amministrazione per 43 migliaia di euro;

- dai Valori di copertura di periodi assicurativi per 1.267 migliaia di euro, relativi al trasferimento della contribuzione correlata all'erogazione degli assegni ordinari;
- dai Trasferimenti passivi per 14 migliaia di euro, relativi alle contribuzioni da devolvere agli Istituti di patronato e di assistenza sociale;
- dalle Spese di amministrazione<sup>1</sup> per 235 migliaia di euro (-1 migliaio di euro rispetto al dato definitivo 2022).

### **SITUAZIONE PATRIMONIALE**

Lo stato patrimoniale alla fine del 2023 evidenzia attività per 34.567 migliaia di euro, passività per 17 migliaia di euro ed una consistenza patrimoniale netta pari a 34.550 migliaia di euro che, che, come detto in premessa, viene accantonata in un Fondo a copertura delle prestazioni che verranno erogate.

Si evidenziano, tra le Attività, le disponibilità afferenti ai Rapporti di c/c tra le gestioni e la gestione per la produzione dei servizi per 33.839 migliaia di euro ed i Ratei attivi per contributi che verranno riscossi nell'anno successivo per 544 migliaia di euro.

Tra le Passività sono iscritti 2 migliaia di euro al Fondo di accantonamento degli interessi attivi sul c/c con la Gestione per la produzione dei servizi per anticipazioni alle Gestioni deficitarie, relativi ai Fondi di solidarietà di cui agli articoli da 26 a 40 del decreto legislativo n. 148/2015.

Si evidenziano, inoltre, Debiti per trasferimenti passivi allo Stato ed altri soggetti pubblici per 14 migliaia di euro (+1 migliaio di euro rispetto alle previsioni definitive 2022).

Il Collegio, fatte salve le osservazioni formulate nella parte seconda della Relazione generale, ritiene che il presente bilancio preventivo possa essere approvato.

---

<sup>1</sup> - Le spese di amministrazione sostenute dall'Istituto vengono successivamente ripartite tra le gestioni ai sensi dell'art. 57 del Regolamento di contabilità.

**INPS - Collegio Sindacale****53 Fondo bilaterale di solidarietà per il sostegno del reddito del personale del settore dei servizi ambientali****Relazione al bilancio preventivo 2023**

L'articolo 26 del decreto legislativo 14 settembre 2015, n. 148, allo scopo di assicurare ai lavoratori una tutela in costanza di rapporto di lavoro nei casi di riduzione o sospensione dell'attività lavorativa, per le causali previste dalle disposizioni in materia di integrazione salariale, ha stabilito che le organizzazioni sindacali e imprenditoriali comparativamente più rappresentative a livello nazionale stipulino accordi e contratti collettivi, anche intersettoriali, aventi ad oggetto la costituzione di fondi di solidarietà bilaterali per i settori che non rientrano nell'ambito di applicazione della normativa in materia di integrazione salariale di cui al Titolo I del medesimo decreto legislativo.

Pertanto, ai sensi dell'art. 26 del D.lgs. n. 148/2015, con l'accordo sindacale nazionale stipulato in data 18 luglio 2018 tra Utilitalia, Cisambiente, Legacoop, Fise Assoambiente e FP CGIL, FIT CISL, Uiltrasporti UIL, Fiadel, è stato convenuto di costituire il Fondo bilaterale di solidarietà per il sostegno del reddito del personale del settore dei servizi ambientali.

Tale accordo è stato recepito con il decreto interministeriale n. 103594 del 9 agosto 2019 (G.U. n. 240 del 12 ottobre 2019), che ha istituito presso l'INPS il suddetto Fondo di solidarietà.

Il Fondo ha lo scopo di fornire al personale dei datori di lavoro del settore dei servizi ambientali – che occupano mediamente più di cinque dipendenti, ivi compresi gli apprendisti con contratto di apprendistato professionalizzante ad esclusione dei dirigenti – interventi a tutela del reddito, nei casi di riduzione o sospensione dell'attività lavorativa per le causali previste in materia di integrazioni salariali ordinarie e/o straordinarie, nonché in presenza di processi di agevolazione all'esodo. Il Fondo può, altresì, erogare prestazioni integrative ai lavoratori cessati dal rapporto di lavoro in presenza di problematiche occupazionali e finanziare programmi formativi di riconversione o di riqualificazione professionale.

Al riguardo occorre segnalare che, ai sensi dell'art. 35 del d. lgs 148/2015, il risultato di esercizio positivo si traduce integralmente in un'assegnazione al Fondo di riserva dei risultati di esercizio predisposto a copertura delle prestazioni che verranno erogate.

Da ultimo, l'articolo 1, commi da 191 a 216, della legge 30 dicembre 2021, n. 234 ha apportato importanti modifiche ed integrazioni al citato D.lgs n. 148/2015 prevedendo, tra le altre disposizioni, che a decorrere dal 1° gennaio 2022, siano soggetti alla disciplina dei Fondi di solidarietà anche i datori di lavoro che occupano almeno un dipendente, appartenenti a settori, tipologie e classi

dimensionali non rientranti nell'ambito dell'applicazione della CIGO; parimenti dalla medesima data, l'assegno ordinario ha assunto la denominazione di assegno di integrazione salariale

Il preventivo per l'anno 2023 della gestione in esame presenta una situazione riepilogata nel prospetto che segue.

Descrizione	Consuntivo 2021	Previsioni 2022 Assestate	Previsioni 2023	Variazioni	
				assolute	%
				in migliaia di euro	
<b>Risultato patrimoniale netto all'inizio dell'esercizio (Fondo di accantonamento dei risultati di esercizio)</b>	<b>0</b>	<b>26.501</b>	<b>37.442</b>	<b>10.941</b>	<b>41,29%</b>
Valore della produzione	27.088	24.569	28.182	3.613	14,71%
Costo della produzione	-567	-13.608	-14.239	-631	4,64%
<b>Differenza</b>	<b>26.521</b>	<b>10.961</b>	<b>13.943</b>	<b>2.982</b>	<b>27,21%</b>
Proventi e oneri finanziari	1	1	1	0	---
Rettifiche di valore di attività finanziarie	0	0	0	0	---
Proventi e oneri straordinari	0	0	0	0	---
Imposte di esercizio	-20	-21	-21	0	---
<b>Risultato d'esercizio</b>	<b>26.501</b>	<b>10.941</b>	<b>13.923</b>	<b>2.982</b>	<b>27,26%</b>
<b>Risultato patrimoniale netto alla fine dell'esercizio (Fondo di accantonamento dei risultati di esercizio)</b>	<b>26.501</b>	<b>37.442</b>	<b>51.365</b>	<b>13.923</b>	<b>37,19%</b>

Con riguardo ai singoli valori di bilancio della gestione, il Collegio ritiene di evidenziare i seguenti aspetti.

## GESTIONE ECONOMICA

### Valore della produzione

- *Proventi e corrispettivi per la produzione delle prestazioni e/o servizi*  
Tale voce è rappresentata dalle Aliquote contributive a carico dei datori di lavoro e/o degli iscritti per 28.182 migliaia di euro (+ 3.613 migliaia di euro rispetto alle previsioni definitive 2022), nettizzate dei ratei attivi iniziali e finali, riferibili, come si evince dalla relazione del Direttore generale:
  - per 23.052 migliaia di euro (19.885 migliaia di euro nel preventivo assestate 2022) al contributo ordinario dello 0,65% (per i datori di lavoro che occupano mediamente più di quindici dipendenti) e dello 0,45% (per i datori di lavoro che occupano mediamente da più di cinque a quindici dipendenti) della retribuzione mensile imponibile ai fini previdenziali dei lavoratori dipendenti (esclusi i dirigenti), di cui due terzi a carico del datore di lavoro e un terzo a carico del lavoratore;
  - per 96 migliaia di euro (95 migliaia di euro nel preventivo assestate 2022) al contributo addizionale totalmente a carico del datore di lavoro che ricorra alla sospensione o riduzione dell'attività lavorativa, calcolato nella misura dell'1,5% in rapporto alle retribuzioni imponibili ai fini previdenziali perse dai lavoratori che fruiscono della prestazione;

- per 3.882 migliaia di euro (3.251 migliaia di euro nel preventivo assestato 2022) al contributo straordinario, dovuto dal datore di lavoro ai soli lavoratori interessati alla corresponsione degli assegni straordinari in caso di esodo agevolato, in misura corrispondente al fabbisogno di copertura degli assegni straordinari erogabili e della relativa contribuzione correlata;
- per 1.152 migliaia di euro (1.338 euro nel preventivo assestato 2022) al contributo straordinario per prestazioni integrative nella misura del 3% della retribuzione che il lavoratore interessato avrebbe percepito, dovuto dal datore di lavoro mensilmente in caso di ricorso a prestazioni integrative, per l'intera durata di fruizione di tale prestazione.

### **Costo della produzione**

- *Costi per l'acquisto di materie prime, sussidiarie, consumo e merci*  
Nell'ambito di tale posta, si evidenziano le Spese per prestazioni per complessivi 10.048 migliaia di euro (9.266 migliaia di euro nel preventivo assestato 2022). L'onere risulta così ascrivibile:
  - assegni di integrazione salariale per 3.349 migliaia di euro;
  - assegni straordinari per 2.679 migliaia di euro;
  - assegni integrativi per 2.955 migliaia di euro;
  - interventi formativi per 1.065 migliaia di euro.
- *Oneri diversi di gestione*  
Tale posta viene interessata:
  - dagli Oneri per il trasferimento allo Stato delle economie derivanti dalla riduzione degli stanziamenti relativi a spese di amministrazione per 74 migliaia di euro;
  - dai Trasferimenti passivi per 54 migliaia di euro, relativi alle contribuzioni da devolvere agli Istituti di patronato;
  - dai Valori di copertura di periodi assicurativi per 3.654 migliaia di euro, relativi al trasferimento della contribuzione correlata all'erogazione degli assegni ordinari, straordinari e integrativi;
  - dalle Spese di amministrazione<sup>1</sup> per 408 migliaia di euro (410 migliaia di euro nelle previsioni assestate 2022).

## **SITUAZIONE PATRIMONIALE**

Lo stato patrimoniale alla fine del 2023 evidenzia attività per 51.419 migliaia di euro, passività per 54 migliaia di euro, ed una consistenza patrimoniale netta pari a 51.365 migliaia di euro che, come detto in premessa, viene accantonata in un Fondo a copertura delle prestazioni che verranno erogate.

<sup>1</sup> - Le spese di amministrazione sostenute dall'Istituto vengono successivamente ripartite tra le gestioni ai sensi dell'art. 57 del Regolamento di contabilità.



Si evidenziano, tra le Attività, le Disponibilità liquide afferenti ai Rapporti di c/c tra le gestioni e la gestione per la produzione dei servizi per 22.220 migliaia di euro, ed i Ratei attivi per contributi che verranno riscossi nell'anno successivo per 2.660 migliaia di euro; tra le Passività i Debiti per complessivi 54 migliaia di euro.

Il Collegio, fatte salve le osservazioni formulate nella parte seconda della Relazione generale, ritiene che il presente bilancio preventivo possa essere approvato.

**INPS - Collegio Sindacale****54 Fondo bilaterale di solidarietà per le attività professionali****Relazione al bilancio preventivo 2023**

L'articolo 26 del decreto legislativo 14 settembre 2015, n. 148, allo scopo di assicurare ai lavoratori una tutela in costanza di rapporto di lavoro nei casi di riduzione o sospensione dell'attività lavorativa, per le causali previste dalle disposizioni in materia di integrazione salariale, ha stabilito che le organizzazioni sindacali e imprenditoriali comparativamente più rappresentative a livello nazionale stipulino accordi e contratti collettivi, anche intersettoriali, aventi ad oggetto la costituzione di fondi di solidarietà bilaterali per i settori che non rientrano nell'ambito di applicazione della normativa in materia di integrazione salariale di cui al Titolo I del medesimo decreto legislativo.

Pertanto, ai sensi dell'art. 26 del D.lgs. n. 148/2015, con l'accordo sindacale nazionale stipulato in data 3 ottobre 2017 tra Confprofessioni, e le Organizzazioni sindacali Filcams Cgil, Fisascat Cisl e Uiltucs, è stato convenuto di costituire il "Fondo di solidarietà bilaterale di solidarietà per il settore delle attività professionali".

Tale accordo è stato recepito con il decreto interministeriale n. 104125 del 27 dicembre 2019 (G.U. Serie Generale n. 53 del 2 marzo 2020), del Ministro del Lavoro e delle politiche sociali, di concerto con il Ministro dell'Economia e delle finanze, che ha istituito presso l'INPS il suddetto Fondo di solidarietà.

Al riguardo, si rappresenta che l'accordo costitutivo del Fondo è stato stipulato in relazione a un settore già rientrante nell'ambito di applicazione del FIS. Pertanto, i datori di lavoro del relativo settore dalla data di decorrenza del nuovo Fondo di solidarietà delle attività professionali – ai fini dell'obbligo contributivo – rientrano nel novero dei soggetti tutelati dallo stesso e non sono più destinatari della disciplina del FIS (*cfr.* l'art. 11, comma 2, del D.I. n. 104125/2019).

Il Fondo di solidarietà in argomento ha lo scopo di fornire ai dipendenti dei datori di lavoro del settore delle attività professionali – che occupano mediamente più di tre dipendenti – una tutela a sostegno del reddito, in costanza di rapporto di lavoro, nei casi di riduzione o sospensione dell'attività lavorativa per le causali previste in materia di integrazioni salariali ordinarie e/o straordinarie di cui, rispettivamente, agli articoli 11 e 21 del D.Lgs. n. 148/2015.

In particolare, sono beneficiari dei predetti interventi garantiti dal Fondo i dipendenti dei datori di lavoro del suddetto settore delle attività professionali, ivi compresi gli apprendisti con contratto di apprendistato professionalizzante e con l'esclusione dei dirigenti.

Si segnala, inoltre, che ai sensi dell'art. 35 del d. lgs 148/2015, il risultato di esercizio positivo si traduce integralmente in un'assegnazione al Fondo di riserva

dei risultati di esercizio all'uopo predisposto a copertura delle prestazioni che verranno erogate.

Da ultimo, l'articolo 1, commi da 191 a 216, della legge 30 dicembre 2021, n. 234 ha apportato importanti modifiche ed integrazioni al citato d.lgs. n. 148/2015 prevedendo, tra le altre disposizioni, che a decorrere dal 1° gennaio 2022, siano soggetti alla disciplina dei Fondi di solidarietà anche i datori di lavoro che occupano almeno un dipendente, appartenenti a settori, tipologie e classi dimensionali non rientranti nell'ambito dell'applicazione della CIGO; parimenti dalla medesima data, l'assegno ordinario ha assunto la denominazione di assegno di integrazione salariale

Il preventivo per l'anno 2023 della gestione in esame presenta una situazione riepilogata nel prospetto che segue.

Descrizione	Consuntivo 2021	Previsioni 2022 Assestate	Previsioni 2023	Variazioni	
				assolute	%
				in migliaia di euro	
<b>Risultato patrimoniale netto all'inizio dell'esercizio (Fondo di accantonamento dei risultati di esercizio)</b>	<b>0</b>	<b>40.747</b>	<b>49.485</b>	<b>8.738</b>	<b>21,44%</b>
Valore della produzione	40.853	40.940	42.437	1.497	3,66%
Costo della produzione	-105	-32.202	-33.372	-1.170	3,63%
<b>Differenza</b>	<b>40.748</b>	<b>8.738</b>	<b>9.065</b>	<b>327</b>	<b>3,74%</b>
Proventi e oneri finanziari	0	1	1	0	---
Rettifiche di valore di attività finanziarie	0	0	0	0	---
Proventi e oneri straordinari	0	0	0	0	---
Imposte di esercizio	-1	-1	-1	0	---
<b>Risultato d'esercizio</b>	<b>40.747</b>	<b>8.738</b>	<b>9.065</b>	<b>327</b>	<b>3,74%</b>
<b>Risultato patrimoniale netto alla fine dell'esercizio (Fondo di accantonamento dei risultati di esercizio)</b>	<b>40.747</b>	<b>49.485</b>	<b>58.549</b>	<b>9.065</b>	<b>18,32%</b>

Con riguardo ai singoli valori di bilancio della gestione, il Collegio ritiene di evidenziare i seguenti aspetti.

## GESTIONE ECONOMICA

### Valore della produzione

- *Proventi e corrispettivi per la produzione delle prestazioni e/o servizi*  
Tale voce è rappresentata dalle Aliquote contributive a carico dei datori di lavoro e/o degli iscritti per 42.437 migliaia di euro, comprensivi dei ratei attivi finali, riferibili:
  - per 40.919 migliaia di euro al contributo ordinario dello 0,65% (per i datori di lavoro che occupano mediamente più di quindici dipendenti) e dello 0,45% (per i datori di lavoro che occupano mediamente da più di tre a quindici dipendenti) della retribuzione mensile imponibile ai fini previdenziali dei lavoratori dipendenti (esclusi i dirigenti), di cui due terzi a carico del datore di lavoro e un terzo a carico del lavoratore;
  - per 1.518 migliaia di euro al contributo addizionale totalmente a carico del datore di lavoro che ricorra alla sospensione o riduzione

dell'attività lavorativa, calcolato nella misura del 4% in rapporto alle retribuzioni imponibili ai fini previdenziali perse dai lavoratori che fruiscono della prestazione.

## Costo della produzione

- *Costi per l'acquisto di materie prime, sussidiarie, consumo e merci*  
Nell'ambito di tale posta, si evidenziano le Spese per prestazioni per complessivi 20.222 migliaia di euro riferibili agli assegni d'integrazione salariale.
- *Oneri diversi di gestione*  
Tale posta viene interessata:
  - dagli Oneri per il trasferimento allo Stato delle economie derivanti dalla riduzione degli stanziamenti relativi a spese di amministrazione per 84 migliaia di euro;
  - dai Trasferimenti passivi per 78 migliaia di euro, relativi alle contribuzioni da devolvere agli Istituti di patronato ed assistenza sociale;
  - dai Valori di copertura di periodi assicurativi per 12.526 migliaia di euro, relativi al trasferimento della contribuzione correlata all'erogazione degli assegni ordinari al Fondo Pensioni lavoratori dipendenti;
  - dalle Spese di amministrazione<sup>1</sup> per 461 migliaia di euro.

## SITUAZIONE PATRIMONIALE

Lo stato patrimoniale alla fine del 2023 evidenzia attività per 58.628 migliaia di euro, passività per 79 migliaia di euro, ed una consistenza patrimoniale netta pari a 58.549 migliaia di euro che, come detto in premessa, viene accantonata in un Fondo a copertura delle prestazioni che verranno erogate.

Si evidenziano, tra le Attività, le Disponibilità afferenti ai Rapporti di c/c tra le gestioni e la gestione per la produzione dei servizi per 23.827 migliaia di euro e i Ratei attivi per contributi che verranno riscossi nell'anno successivo per 6.295 migliaia di euro.

Tra le Passività si evidenziano debiti per Trasferimenti passivi allo Stato e ad altri soggetti pubblici per 78 migliaia di euro.

Il Collegio, fatte salve le osservazioni formulate nella parte seconda della Relazione generale, ritiene che il presente bilancio preventivo possa essere approvato.

<sup>1</sup> - Le spese di amministrazione sostenute dall'Istituto vengono successivamente ripartite tra le gestioni ai sensi dell'art. 57 del Regolamento di contabilità.

## INPS - Collegio Sindacale

### **55 Fondo di solidarietà bilaterale per il sostegno del reddito del personale dei settori chimico e farmaceutico**

#### **Relazione al bilancio preventivo 2023**

L'articolo 26 del decreto legislativo 14 settembre 2015, n. 148, allo scopo di assicurare ai lavoratori una tutela in costanza di rapporto di lavoro nei casi di riduzione o sospensione dell'attività lavorativa, per le causali previste dalle disposizioni in materia di integrazione salariale, ha stabilito che le organizzazioni sindacali e imprenditoriali comparativamente più rappresentative a livello nazionale stipulino accordi e contratti collettivi, anche intersettoriali, aventi ad oggetto la costituzione di fondi di solidarietà bilaterali per i settori che non rientrano nell'ambito di applicazione della normativa in materia di integrazione salariale di cui al Titolo I del medesimo decreto legislativo.

Pertanto, con gli accordi sindacali nazionali stipulati in data 15 luglio 2019 tra Farindustria, Federchimica, FEMCA –CISL, FILCTEM-CGIL, UILTECUIL e tra Farindustria, Federchimica e UGL CHIMICI, FAILC-CONFAIL e FIALC-CISAL, è stato convenuto di costituire il "Fondo TRIS - Fondo di solidarietà bilaterale per il sostegno del reddito del personale dei settori chimico e farmaceutico", ai sensi dell'art. 26, comma 10, del d.lgs. n. 148/2015

Tali accordi sono stati recepiti con il decreto del Ministro del Lavoro e delle Politiche sociali, di concerto con il Ministro dell'economia e delle Finanze n. 108526 del 4 dicembre 2020, che ha istituito presso l'INPS il suddetto Fondo di solidarietà (G.U. n. 6 del 9 gennaio 2021).

Sono beneficiari degli interventi del Fondo TRIS – istituito, come sopra evidenziato, nell'esercizio della facoltà codificata dall'articolo 26, comma 10, del d.lgs. n. 148/2015 – i datori di lavoro, indipendentemente dal numero dei lavoratori occupati, operanti in settori di attività già destinatari della disciplina dettata dal Titolo I del medesimo decreto legislativo, rubricato "Trattamenti di integrazione salariale".

In particolare, il Fondo di solidarietà in argomento ha lo scopo di assicurare al personale dei datori di lavoro dei settori industriali chimico, farmaceutico, fibre chimiche, abrasivi, lubrificanti e GPL – rientranti nel campo di applicazione della normativa in materia di cassa integrazione guadagni ordinaria e straordinaria – assegni straordinari di sostegno al reddito riconosciuti nel quadro di processi di agevolazione all'esodo.

Il Fondo TRIS ha, altresì, la finalità di favorire percorsi di innovazione delle organizzazioni aziendali, di ricambio generazionale e rinnovamento delle professionalità.

Nello specifico, sono beneficiari delle predette prestazioni assicurate dal Fondo, i dipendenti dei datori di lavoro dei suddetti settori, con qualsiasi qualifica e

categoria legale, ivi compresi i dirigenti e gli apprendisti con contratto di apprendistato professionalizzante

Al riguardo occorre precisare che, ai sensi dell'art. 35 del d. lgs 148/2015, il risultato di esercizio positivo si traduce integralmente in un'assegnazione al Fondo di riserva dei risultati di esercizio all'uopo predisposto a copertura delle prestazioni che verranno erogate.

Da ultimo, l'articolo 1, commi da 191 a 216, della legge 30 dicembre 2021, n. 234 ha apportato importanti modifiche ed integrazioni al citato d.lgs. n. 148/2015 prevedendo, tra le altre disposizioni, che a decorrere dal 1° gennaio 2022, siano soggetti alla disciplina dei Fondi di solidarietà anche i datori di lavoro che occupano almeno un dipendente, appartenenti a settori, tipologie e classi dimensionali non rientranti nell'ambito dell'applicazione della CIGO; parimenti dalla medesima data, l'assegno ordinario ha assunto la denominazione di assegno di integrazione salariale

Il preventivo per l'anno 2023 della gestione in esame presenta una situazione riepilogata nel prospetto che segue.

Descrizione	Previsioni 2022 Assestate	Previsioni 2023	Variazioni	
			assolute	%
	in migliaia di euro			
<b>Risultato patrimoniale netto all'inizio dell'esercizio (Fondo di accantonamento dei risultati di esercizio)</b>	<b>0</b>	<b>539</b>	<b>539</b>	<b>---</b>
Valore della produzione	25.075	84.547	59.472	237,18%
Costo della produzione	-24.513	-84.245	-59.732	243,67%
<b>Differenza</b>	<b>562</b>	<b>302</b>	<b>-260</b>	<b>-46,26%</b>
Proventi e oneri finanziari	0	0	0	---
Rettifiche di valore di attività finanziarie	0	0	0	---
Proventi e oneri straordinari	0	0	0	---
Imposte di esercizio	-23	-23	0	---
<b>Risultato d'esercizio</b>	<b>539</b>	<b>279</b>	<b>-260</b>	<b>-48,24%</b>
<b>Risultato patrimoniale netto alla fine dell'esercizio (Fondo di accantonamento dei risultati di esercizio)</b>	<b>539</b>	<b>819</b>	<b>279</b>	<b>51,76%</b>

Con riguardo ai singoli valori di bilancio della gestione, il Collegio ritiene di evidenziare i seguenti aspetti.

## GESTIONE ECONOMICA

### Valore della produzione

- *Proventi e corrispettivi per la produzione delle prestazioni e/o servizi*  
Tale voce è rappresentata dalle Aliquote contributive a carico dei datori di lavoro e/o degli iscritti per 84.547 migliaia di euro, nettizzate dei

risconti passivi finali, riferibili, come si evince dalla relazione del Direttore generale:

- per 641 migliaia di euro al contributo ordinario annuale pari a 3 euro per ciascun lavoratore, di cui due terzi a carico del datore di lavoro e un terzo a carico del lavoratore;
- per 83.906 migliaia di euro al contributo straordinario, dovuto dal datore di lavoro ai soli lavoratori interessati alla corresponsione degli assegni straordinari, in misura corrispondente al fabbisogno di copertura delle prestazioni erogate (59.225 migliaia di euro) e della relativa contribuzione correlata (24.681 migliaia di euro).

## Costo della produzione

- *Costi per l'acquisto di materie prime, sussidiarie, consumo e merci*  
Nell'ambito di tale posta, si evidenziano le Spese per prestazioni per complessivi 58.765 migliaia di euro riferibili agli assegni straordinari.
- *Oneri diversi di gestione*  
Tale posta viene interessata:
  - dagli Oneri per il trasferimento allo Stato per 97 migliaia di euro, che come precisato nella relazione del Direttore generale, rappresentano "*le economie prodotte dalla riduzione degli stanziamenti relativi alle spese di amministrazione della Gestione, determinati in attuazione delle norme di riduzione delle spese di funzionamento dell'Istituto*";
  - dai Trasferimenti passivi per 169 migliaia di euro, relativi alle contribuzioni da devolvere agli Istituti di patronato ed assistenza sociale;
  - dai Valori di copertura di periodi assicurativi per 24.681 migliaia di euro, relativi al trasferimento della contribuzione correlata all'erogazione degli assegni ordinari;
  - dalle Spese di amministrazione<sup>1</sup> per 533 migliaia di euro.

## SITUAZIONE PATRIMONIALE

Lo stato patrimoniale alla fine del 2023 evidenzia attività per 1.526 migliaia di euro, passività per 707 migliaia di euro, ed una consistenza patrimoniale netta pari a 819 migliaia di euro che, come detto in premessa, viene accantonata in un Fondo a copertura delle prestazioni che verranno erogate.

Si evidenziano, tra le Attività, le Disponibilità afferenti ai Rapporti di c/c tra le gestioni e la gestione per la produzione dei servizi per 1.027 migliaia di euro e, tra le Passività, i Trasferimenti passivi allo Stato ed altri soggetti pubblici, per 169 migliaia di euro, riferiti a debiti verso gli Istituti di patronato ed assistenza

<sup>1</sup> - Le spese di amministrazione sostenute dall'Istituto vengono successivamente ripartite tra le gestioni ai sensi dell'art. 57 del Regolamento di contabilità.

sociale per la contribuzione dovuta nel 2023 e i Ratei e Risconti per 538 migliaia di euro.

Il Collegio, fatte salve le osservazioni formulate nella parte seconda della Relazione generale, ritiene che il presente bilancio preventivo possa essere approvato.



Tutto ciò premesso, con le osservazioni, le considerazioni e le raccomandazioni formulate nella presente Relazione, il Collegio **esprime parere favorevole alla prosecuzione dell'iter di approvazione del Bilancio di previsione per l'esercizio finanziario 2023.**

## **IL COLLEGIO DEI SINDACI**

Danilo Giovanni Festa

Giacinta Martellucci

Roberto Alessandrini

Saverio Romano

Mauro Zappia

# **BILANCIO DI PREVISIONE DELL'INPS PER L'ANNO 2023 E BILANCIO PLURIENNALE PER IL TRIENNIO 2023 – 2025**

## ***RELAZIONE***

PREMESSA	3
----------	---

## PARTE PRIMA

### GLI SCENARI DI RIFERIMENTO

1. Il quadro di riferimento normativo	4
2. Il quadro di riferimento macroeconomico	11
3. Gli indirizzi strategici 2023–2025, il piano annuale e il processo di programmazione per l'anno 2023.	12

## PARTE SECONDA

### SINTESI DEI RISULTATI PREVISTI

1. I risultati finanziari ed economico-patrimoniali previsti	17
2. Risultati delle gestioni e dei fondi amministrati	27

## PARTE TERZA

### L'ANDAMENTO DEL NUMERO DELLE PENSIONI, DEGLI ISCRITTI ED IL RAPPORTO CONTRIBUENTI/PENSIONI

1. L'andamento del numero delle pensioni	31
2. L'andamento del numero dei contribuenti	38

## PARTE QUARTA

### ENTRATE CONTRIBUTIVE, TRASFERIMENTI CORRENTI E PRESTAZIONI ISTITUZIONALI

1. L'analisi delle variazioni	42
-------------------------------	----

## PARTE QUINTA

### LE ENTRATE E GLI ONERI A CARICO DELLA GIAS

1. Gli oneri	46
2. Le entrate	47
3. Focus Reddito di Cittadinanza e pensionamenti anticipati	54

## PARTE SESTA

### IL BILANCIO DI PREVISIONE PLURIENNALE 2023 - 2025

1. Il quadro normativo e macroeconomico	58
2. Le previsioni di competenza finanziaria	59

## PREMESSA

Con decreto del Presidente della Repubblica del 22 maggio 2019 il Prof. Pasquale Tridico è stato nominato, per la durata di un quadriennio, Presidente dell'Istituto Nazionale della Previdenza Sociale.

Il Consiglio di Amministrazione dell'Istituto Nazionale della Previdenza Sociale è stato costituito con decreto del Presidente del Consiglio dei Ministri del 16 dicembre 2019 per la durata di quattro anni.

Con decreto del Presidente del Consiglio dei Ministri del 24 febbraio 2020 è stata infine nominata Marialuisa Gnechi Vice Presidente dell'Istituto Nazionale della Previdenza Sociale per la durata di quattro anni.

Ai sensi del novellato articolo 3, comma 5, del d.lgs. 30 giugno 1994, n. 479 che ne disciplina i poteri, il Consiglio di Amministrazione dell'Istituto è composto, oltre che dal Presidente dell'Istituto, che lo presiede, dal Vice Presidente e da tre membri, tutti scelti tra persone dotate di comprovata competenza e professionalità nonché di indiscussa moralità e indipendenza.

Il nuovo Consiglio di Amministrazione dell'Istituto si è insediato il 15 aprile 2020 alla presenza del Ministro del lavoro e delle politiche sociali.

Per effetto delle predette disposizioni, la relazione al Bilancio preventivo dell'INPS per l'anno 2023 è presentata dal Consiglio di Amministrazione e, per esso, dal Presidente dell'Istituto.

Ciò premesso, nella presente relazione si illustrano gli scenari di riferimento e i principali risultati attesi nel periodo di competenza in relazione agli obiettivi e alle iniziative poste in essere al fine di conseguire ed attuare, in termini di servizi e prestazioni, le attività istituzionali dell'Istituto evidenziando, con riferimento ad alcuni aggregati selezionati, i dati maggiormente significativi.

Per ogni informazione di dettaglio, si rinvia all'Allegato Tecnico e alla documentazione completa del Bilancio preventivo 2023.

Eventuali discordanze riscontrabili nei dati contenuti nella presente relazione sono dovute ad arrotondamenti al milione.

## PARTE PRIMA

### GLI SCENARI DI RIFERIMENTO

#### 1. Il quadro di riferimento normativo

Sulle previsioni per l'anno 2023 hanno inciso in particolare alcune disposizioni normative che hanno prodotto i loro effetti sulle attività dell'Istituto. Fra queste, assumono particolare rilevanza i seguenti provvedimenti emanati fino al 30 settembre 2022.

PENSIONI	
PROVVEDIMENTO	ARGOMENTO
<b>Legge 30 dicembre 2021, n. 234</b> <b><i>Bilancio di previsione dello Stato per l'anno finanziario 2022 e bilancio pluriennale per il triennio 2022-2024</i></b>	<ul style="list-style-type: none"> <li>• Applicazione aliquota di rendimento del 2,44% al personale Forze di polizia ad ordinamento civile con anzianità contributiva inferiore a 18 anni, effettivamente maturati al 31 dicembre 1995 (<i>Art. 1, commi 101-102</i>)</li> <li>• Passaggio Inpgi 1 all'INPS dal 1° luglio 2022 (<i>Art. 1, commi 103-118</i>)</li> <li>• Prolungamento sperimentazione contratto di espansione anni 2022-2023 (<i>Art. 1, comma 215</i>)</li> <li>• Sistemazione contabile partite iscritte in conto sospeso circuito postale anni 1998-2000 (<i>Art. 1, commi 634-635</i>)</li> </ul>
<b>Decreto-legge 30 dicembre 2021, n. 228</b> <b><i>Disposizioni urgenti in materia di termini legislativi</i></b> <b>Convertito, con modificazioni, dalla Legge 25 febbraio 2022, n. 15</b>	<ul style="list-style-type: none"> <li>• Permanenza in servizio docenti AFAM in deroga a limiti ordinamentali dei 65 anni, fino al termine dell'anno accademico nel quale si è compiuto il 70° anno di età, a decorrere dall'a.a. 2022/2023 (<i>Art. 5, comma 3-septies</i>)</li> </ul>
<b>Decreto-legge 21 giugno 2022, n. 73</b> <b><i>Misure urgenti in materia di semplificazioni fiscali e di rilascio del nulla osta al lavoro, Tesoreria dello Stato e ulteriori disposizioni finanziarie e sociali</i></b> <b>Convertito, con modificazioni, dalla Legge 4 agosto 2022, n. 122</b>	<ul style="list-style-type: none"> <li>• Proroga al 31 dicembre 2023 incarichi di lavoro autonomo a medici in quiescenza, cumulabili con pensione "Quota 100/102" (<i>Art. 36, comma 4-bis</i>)</li> </ul>

<p><b>Decreto-legge 9 agosto 2022, n. 115</b>  <b>Misure urgenti in materia di energia, emergenza idrica, politiche sociali e industriali</b></p> <p>Convertito, con modificazioni, dalla Legge 21 settembre 2022, n. 142</p>	<ul style="list-style-type: none"> <li>Nuovo limite impignorabilità delle pensioni (da 750) a 1.000 euro (<i>Art. 21-bis</i>)</li> </ul>
---	--

ENTRATE	
PROVVEDIMENTO	ARGOMENTO
<p><b>Decreto-legge 6 novembre 2021, n. 152</b>  <b>Disposizioni urgenti per l'attuazione del Piano Nazionale di Ripresa e Resilienza (PNRR) e per la prevenzione delle infiltrazioni mafiose</b></p> <p>Convertito, con modificazioni, dalla legge 29 dicembre 2021, n. 233</p>	<ul style="list-style-type: none"> <li>Ricongiunzione gratuita periodi contributivi professionisti assunti dalle PP.AA. per attuazione PNRR o, in alternativa, versamento alla Cassa di appartenenza, mantenendo l'iscrizione alla stessa (<i>Art. 31; dm 2.9.2022</i>)</li> </ul>
<p><b>Legge 30 dicembre 2021, n. 234</b>  <b>Bilancio di previsione dello Stato per l'anno finanziario 2022 e bilancio pluriennale per il triennio 2022-2024</b></p>	<ul style="list-style-type: none"> <li>Esonero contributivo assunzione di lavoratori provenienti da imprese in crisi (<i>Art. 1, commi 119-121</i>)</li> <li>Decontribuzione 50% lavoratrici madri (<i>Art. 1, comma 137</i>)</li> <li>Esonero contributivo società cooperative dal 1° gennaio 2022 (c.d. <i>workers buyout</i>) (<i>Art. 1 commi 253-254</i>)</li> </ul>
<p><b>Decreto-legge 21 marzo 2022, n. 21</b>  <b>Misure urgenti per contrastare gli effetti economici e umanitari della crisi Ucraina</b></p> <p>Convertito, con modificazioni, dalla Legge 20 maggio 2022, n. 51</p>	<ul style="list-style-type: none"> <li>Estensione esonero contributivo art. 1, comma 119, l. 234/2021 a favore dei lavoratori licenziati da imprese in crisi e impiegati in rami d'azienda oggetto di trasferimento (<i>Art. 12, comma 1, lett. a</i>)</li> <li>Sospensione termini adempimenti a carico del libero professionista nei confronti della P.A. in caso di malattia o di infortunio Covid-19 (<i>Art. 12-bis</i>)</li> </ul>
<p><b>Decreto-legge 30 aprile 2022, n. 36</b>  <b>Ulteriori misure urgenti per l'attuazione del Piano Nazionale di Ripresa e Resilienza</b></p> <p>Convertito, con modificazioni, dalla Legge 29 giugno 2022, n. 79</p>	<ul style="list-style-type: none"> <li>Portale unico nazionale del Contrasto al Lavoro Sommerso (<i>Art. 19</i>)</li> </ul>
<p><b>D.lgs. 17 giugno 2022, n. 83</b>  <b>Modifiche al codice della crisi d'impresa e dell'insolvenza di cui al decreto legislativo 12 gennaio 2019, n.</b></p>	<ul style="list-style-type: none"> <li>Composizione negoziata delle crisi d'impresa: segnalazioni ritardo versamenti contributi creditori pubblici qualificati per debiti accertati</li> </ul>

<p><b>14, in attuazione della direttiva (UE) 2019/1023 del Parlamento europeo e del Consiglio del 20 giugno 2019, riguardante i quadri di ristrutturazione preventiva, l'esdebitazione e le interdizioni, e le misure volte ad aumentare l'efficacia delle procedure di ristrutturazione, insolvenza ed esdebitazione, e che modifica la direttiva (UE) 2017/1132 (direttiva sulla ristrutturazione e sull'insolvenza)</b></p>	<p>dal 1° gennaio 2022 (Art. 25-novies Codice impresa e insolvenza)</p>
<p><b>Decreto-legge 23 settembre 2022, n. 144</b></p> <p><b>Ulteriori misure urgenti in materia di politica energetica nazionale, produttività delle imprese, politiche sociali e per la realizzazione del Piano Nazionale di Ripresa e Resilienza (PNRR)</b></p>	<ul style="list-style-type: none"> <li>• Estensione esonero contributivo per i marittimi imbarcati a bordo di navi iscritte nel registro internazionale, a tutte le navi battenti bandiera di Stati dell'UE/SEE di proprietà di imprese di navigazione aventi una "stabile organizzazione in Italia" (Art. 41, comma 1, lett. b)</li> </ul>

AMMORTIZZATORI SOCIALI E MISURE DI CONTRASTO ALLA POVERTÀ	
PROVVEDIMENTO	ARGOMENTO
<p><b>Legge 30 dicembre 2021, n. 234</b></p> <p><b>Bilancio di previsione dello Stato per l'anno finanziario 2022 e bilancio pluriennale per il triennio 2022-2024</b></p>	<ul style="list-style-type: none"> <li>• Riforma ammortizzatori sociali (Art. 1, commi 191-257)</li> <li>• Modifica requisiti e <i>décalage</i> NASpI ed estensione anche agli operai agricoli a tempo indeterminato delle coop. di trasformazione (Art. 1, commi 221-222)</li> <li>• Modifica Dis-coll: durata, <i>décalage</i>, contribuzione figurativa e aliquota contributiva (Art. 1, comma 223)</li> <li>• Rifinanziamento strutturale RdC fino al 2029 (Art. 1, comma 73)</li> <li>• Congedo obbligatorio di 10 giorni per i padri lavoratori dipendenti, strutturale dal 2022 (Art. 1, comma 134)</li> <li>• Indennità di maternità lavoratrici autonome per ulteriori tre mesi a seguire dalla fine del periodo di maternità (Art. 1, comma 239)</li> <li>• Proroga anni 2022-2023 esonero dal pagamento quote accantonamento Tfr e contributo di licenziamento, per società sottoposte a procedura fallimentare o in amministrazione straordinaria che richiedono il trattamento di Cigs (Art. 1, comma 126)</li> </ul>

<p><b>Decreto-legge 27 gennaio 2022, n. 4</b>  <b>Misure urgenti in materia di sostegno alle imprese e agli operatori economici, di lavoro, salute e servizi territoriali, connesse all'emergenza da COVID-19, nonché per il contenimento degli effetti degli aumenti dei prezzi nel settore elettrico</b>  <b>Convertito, con modificazioni, dalla Legge 28 marzo 2022, n. 25</b></p>	<ul style="list-style-type: none"> <li>• Esonero contribuzione addizionale (per Cigo, Cigs e Fis) datori di lavoro settore turismo, ristorazione, parchi divertimenti e parchi tematici, stabilimenti termali, commercio all'ingrosso (Filiera HO.RE.CA), attività ricreative e altri (Art. 7, comma 1)</li> <li>• Competenza esclusiva personale medico INPS per accertamento inabilità al lavoro portuale per ormeggiatori e barcaioli, ai fini della cancellazione dai registri di cui agli artt. 208 e 216 del Codice della navigazione (dpr 328/1952) (Art. 23-quinquies)</li> </ul>
<p><b>Decreto-legge 17 maggio 2022, n. 50</b>  <b>Misure urgenti in materia di politiche energetiche nazionali, produttività delle imprese e attrazione degli investimenti, nonché in materia di politiche sociali e di crisi ucraina</b>  <b>Convertito, con modificazioni, dalla Legge 15 luglio 2022, n. 91</b></p>	<ul style="list-style-type: none"> <li>• Riforma Reddito di Cittadinanza con comunicazione mancata accettazione offerta di lavoro al Centro per l'impiego (<i>nuovo comma 9-ter, art. 4 d.l. 4/2019 (l. 26/2019)</i>) (Art. 34-bis)</li> </ul>
<p><b>Decreto-legge 21 giugno 2022, n. 73</b>  <b>Misure urgenti in materia di semplificazioni fiscali e di rilascio del nulla osta al lavoro, Tesoreria dello Stato e ulteriori disposizioni finanziarie e sociali</b>  <b>Convertito, con modificazioni, dalla Legge 4 agosto 2022, n. 122</b></p>	<ul style="list-style-type: none"> <li>• Incremento Assegno unico e universale per i figli per sostegno famiglie con figli con disabilità (Art. 38)</li> <li>• Subentro INPS dal 1° gennaio 2023 in procedure di accertamento invalidità per il personale pubblico già di competenza del Mef (Art. 45, commi da 3-bis a 3-septies)</li> <li>• Pagamento, a decorrere dal 1° marzo 2022, "Assegni per situazioni di famiglia" a favore del personale a contratto delle rappresentanze diplomatiche, uffici consolari e istituti di cultura all'estero (Art. 38-bis)</li> </ul>
<p><b>D.lgs. 30 giugno 2022, n. 105</b>  <b>Attuazione della direttiva (UE) 2019/1158 del Parlamento europeo e del Consiglio, del 20 giugno 2019, relativa all'equilibrio tra attività professionale e vita familiare per i genitori e i prestatori di assistenza e che abroga la direttiva 2010/18/UE del Consiglio</b></p>	<ul style="list-style-type: none"> <li>• Modifiche a d.lgs. 151/2001 (T.U. maternità e paternità): <ul style="list-style-type: none"> <li>- estensione "congedo di paternità" ai dipendenti PP.AA.;</li> <li>- stabilizzazione congedo parentale obbligatorio di 10 giorni per il padre lavoratore;</li> <li>- indennizzabilità congedo parentale al 30% della retribuzione sino ai 12 anni del figlio e aumento da 6 fino a un massimo di 9 mesi dell'indennità con una diversa ripartizione tra i genitori;</li> <li>- aumento (da 10) a 11 mesi durata complessiva diritto al congedo parentale genitore solo;</li> </ul> </li> </ul>



	<ul style="list-style-type: none"> <li>- estensione alle professioniste con cassa e alle lavoratrici autonome della "maternità a rischio";</li> <li>- diritto alla priorità per lo <i>smart working</i> per le lavoratrici e i lavoratori con figli fino a 12 anni di età e per i prestatori di assistenza;</li> <li>- l'estensione del congedo biennale straordinario anche alle coppie di fatto</li> </ul>
<b>Legge 15 luglio 2022, n. 106</b> <b><i>Delega al Governo e altre disposizioni in materia di spettacolo</i></b>	<ul style="list-style-type: none"> <li>• elevazione (da 100) a 120 euro a decorrere dal 1° luglio 2022 dell'importo massimo della retribuzione giornaliera a fini assistenziali, in particolare quale base di calcolo per i trattamenti di "malattia" e di "maternità" o di "paternità" (ivi compresi quelli per congedo parentale) dei lavoratori dello spettacolo, dipendenti o autonomi, a tempo determinato (Art. 10)</li> </ul>

PERSONALE	
PROVVEDIMENTO	ARGOMENTO
<b>Decreto legislativo 29 dicembre 2021, n. 230</b> <b><i>Istituzione dell'assegno unico e universale per i figli a carico, in attuazione della delega conferita al Governo ai sensi della legge 1° aprile 2021, n. 46</i></b>	<ul style="list-style-type: none"> <li>• Autorizzazione ad assumere 300 unità di personale (C1) mediante concorso o scorrimento vigenti graduatorie, con corrispondente incremento vigente dotazione organica (Art. 12)</li> </ul>
<b>Legge 30 dicembre 2021, n. 234</b> <b><i>Bilancio di previsione dello Stato per l'anno finanziario 2022 e bilancio pluriennale per il triennio 2022-2024</i></b>	<ul style="list-style-type: none"> <li>• Inquadramento a decorrere dal 14 novembre 2022 di 94 unità di personale INPGI (Art. 1, comma 110; dm 17.10.2022)</li> <li>• Finanziamento nuovi ordinamenti professionali CCNL 2016-2018 (Art. 1, comma 612)</li> <li>• Superamento tetti spesa 2016 per il trattamento accessorio del personale a decorrere dal 2022 (Art. 1, commi 604-606)</li> <li>• Indennità di vacanza contrattuale CCNL 2022-2024 (Art. 1, commi 609-611)</li> </ul>
<b>Decreto-legge 21 marzo 2022, n. 21</b> <b><i>Misure urgenti per contrastare gli effetti economici e umanitari della crisi Ucraina</i></b> <b>Convertito, con modificazioni, dalla Legge 20 maggio 2022, n. 51</b>	<ul style="list-style-type: none"> <li>• Introduzione attività di ricerca e formazione fra finalità istituzionali INPS di cui all'art. 1 della l. 88/1989 (Art. 5-ter)</li> </ul>

<p><b>Decreto-legge 30 aprile 2022, n. 36</b>  <b><i>Ulteriori misure urgenti per l'attuazione del Piano Nazionale di Ripresa e Resilienza</i></b>  <b>Convertito, con modificazioni, dalla Legge 29 giugno 2022, n. 79</b></p>	<ul style="list-style-type: none"> <li>• Linee di indirizzo per orientare le PP.AA. nella redazione dei Piani dei fabbisogni di personale anche per i nuovi profili professionali (Art. 1);</li> <li>• Obbligo, 1° novembre 2022, utilizzo "Portale unico del reclutamento InPA" per bandi di mobilità/assunzioni/nomina componenti OIV e Commissioni esaminatrici, con conseguente esonero per le PP.AA., a decorrere dall'anno 2023, dall'obbligo di pubblicazione delle selezioni pubbliche in G.U. (Artt. 2, 4);</li> <li>• Riforma procedure di reclutamento del personale delle PP.AA. (Art. 3);</li> <li>• Restrizioni alle ipotesi di mobilità che non comportano trasferimenti (comandi e distacchi), per renderli limitati al 25% dei posti non coperti all'esito delle procedure di mobilità (Art. 6)</li> </ul>
<p><b>Decreto del Presidente della Repubblica 24 giugno 2022, n. 81</b>  <b><i>Regolamento recante individuazione degli adempimenti relativi ai Piani assorbiti dal Piano integrato di attività e organizzazione</i></b>  <b>Dpcm - Dipartimento della funzione pubblica 30 giugno 2022, n. 132</b>  <b><i>Regolamento recante definizione del contenuto del Piano integrato di attività e organizzazione</i></b></p>	<ul style="list-style-type: none"> <li>• Abrogazione di disposizioni che prevedono l'adozione da parte delle amministrazioni degli atti di pianificazione che vengono assorbiti dal PIAO</li> <li>• Contenuti del PIAO e relativo piano tipo</li> </ul>
<p><b>Decreto-legge 21 giugno 2022, n. 73</b>  <b><i>Misure urgenti in materia di semplificazioni fiscali e di rilascio del nulla osta al lavoro, Tesoreria dello Stato e ulteriori disposizioni finanziarie e sociali</i></b>  <b>Convertito, con modificazioni, dalla Legge 4 agosto 2022, n. 122</b></p>	<ul style="list-style-type: none"> <li>• Autorizzazione ad assumere 100 funzionari nel biennio 2022-2023 per subentro INPS in procedure di accertamento invalidità personale pubblico già competenza del Mef (Art. 45, commi da 3-bis a 3-septies)</li> </ul>

PATRIMONIO	
PROVVEDIMENTO	ARGOMENTO
<p><b>Decreto-legge 30 dicembre 2021, n. 228</b>  <b><i>Disposizioni urgenti in materia di termini legislativi</i></b></p>	<ul style="list-style-type: none"> <li>• Possibilità per le PP.AA. di permanere nelle sedi degli immobili conferiti o trasferiti ai Fondi comuni di investimento immobiliare, per massimo 48 mesi con pagamento della sola indennità di occupazione, nelle more</li> </ul>

<b>Convertito, con modificazioni, dalla Legge 25 febbraio 2022, n. 15</b>	emanazione decreti Mef ( <i>art. 10, comma 2-bis</i> );
<b>Legge 30 dicembre 2021, n. 234</b> <b><i>Bilancio di previsione dello Stato per l'anno finanziario 2022 e bilancio pluriennale per il triennio 2022-2024</i></b>	<ul style="list-style-type: none"> <li>Internalizzazione <i>Contact Center</i> multicanale dell'INPS con applicazione da parte INPS Servizi Spa del CCNL di settore (<i>Art. 1, commi 728-729</i>)</li> </ul>
<b>Decreto-legge 30 aprile 2022, n. 36</b> <b><i>Ulteriori misure urgenti per l'attuazione del Piano Nazionale di Ripresa e Resilienza</i></b> <b>Convertito, con modificazioni, dalla Legge 29 giugno 2022, n. 79</b>	<ul style="list-style-type: none"> <li>Costituzione società <i>in house</i> 3-I S.p.A. per sviluppo, manutenzione e gestione di soluzioni software e di servizi informatici, con capitale sottoscritto da INPS, Inail e Istat (<i>Art. 28; dpcm 15.09.2022</i>)</li> </ul>
<b>Decreto-legge 9 agosto 2022, n. 115</b> <b><i>Misure urgenti in materia di energia, emergenza idrica, politiche sociali e industriali</i></b> <b>Convertito, con modificazioni, dalla Legge 21 settembre 2022, n. 142</b>	<ul style="list-style-type: none"> <li>Modifica art. 28 d.l. 36/2022 (l. 79/2022) in materia di capitale sociale della società 3-I S.p.A. (45 mln di euro come "capitale iniziale"; ogni singolo socio non può detenere una quota superiore al 65% del capitale sociale) e modalità trasferimento di risorse alla Società (inclusi contratti e i rapporti attivi e passivi necessari all'assolvimento dei compiti della stessa) (<i>Art. 31</i>)</li> </ul>

INFORMATICA	
PROVVEDIMENTO	ARGOMENTO
<b>Legge 30 dicembre 2021, n. 234</b> <b><i>Bilancio di previsione dello Stato per l'anno finanziario 2022 e bilancio pluriennale per il triennio 2022-2024</i></b>	<ul style="list-style-type: none"> <li>Esonero per INPS da applicazione limiti alle spese di natura corrente del settore informatico previsti dall'art. 1, comma 591, della l. 160/219 (LB 2020) (<i>Art. 1, comma 727</i>)</li> </ul>
<b>Decreto-legge 21 marzo 2022, n. 21</b> <b><i>Misure urgenti per contrastare gli effetti economici e umanitari della crisi Ucraina</i></b> <b>Convertito, con modificazioni, dalla Legge 20 maggio 2022, n. 51</b>	<ul style="list-style-type: none"> <li>Diversificazione di prodotti e servizi tecnologici di sicurezza informatica con riferimento a soluzioni antivirus e <i>firewall</i> (<i>Art. 29</i>)</li> </ul>
<b>Legge 15 luglio 2022, n. 106</b> <b><i>Delega al Governo e altre disposizioni in materia di spettacolo</i></b>	<ul style="list-style-type: none"> <li>Attivazione "Sportello unico per lo spettacolo" (<i>Art. 8</i>)</li> </ul>

## 2. Il quadro di riferimento macroeconomico

Il quadro macroeconomico preso a riferimento per l'elaborazione del bilancio preventivo 2023 è quello programmatico delineato dalla Nota di aggiornamento del Documento di Economia e Finanza 2022, deliberato dal Consiglio dei Ministri il 28 settembre 2022<sup>1</sup>.

In particolare, per gli aspetti che interessano l'Istituto nel suo complesso e le singole gestioni e fondi amministrati, il quadro macroeconomico dell'anno 2023 è illustrato nella seguente tabella:

Tabella n. 1

### QUADRO MACROECONOMICO DI RIFERIMENTO

PARAMETRI	2023
<b>1. Prodotto interno lordo in termini reali</b>	<b>0,6</b>
<b>2. Importazioni</b>	<b>1,9</b>
<b>3. Consumi finali nazionali</b>	<b>0,0</b>
<b>4. Consumi famiglie e ISP</b>	<b>0,6</b>
<b>5. Spesa della P.A.</b>	<b>-1,8</b>
<b>6. Investimenti</b>	<b>3,0</b>
<b>7. Esportazioni</b>	<b>1,5</b>
<b>8. Deflatore consumi</b>	<b>4,5</b>
<b>9. Costo del lavoro</b>	<b>2,6</b>
<b>10. Occupazione complessiva (ULA)</b>	<b>0,4</b>
<b>11. Tasso di disoccupazione</b>	<b>8,0</b>

Fonte: Nota di aggiornamento del Documento di Economia e Finanza 2022 del 28 settembre 2022

<sup>1</sup> Il Consiglio dell'Ufficio Parlamentare di Bilancio (UPB) con nota del 23 settembre 2022 ha validato "le previsioni macroeconomiche tendenziali della Nota di aggiornamento del Documento di Economia e Finanza 2022 (NADEF 2022), che il MEF ha predisposto recependo i rilievi emersi nell'ambito del confronto con l'Ufficio".

### **3. Gli indirizzi strategici 2023-2025, il piano annuale e il processo di programmazione per l'anno 2023.**

In linea con il principio di separazione tra indirizzo strategico, politico-amministrativo e gestione amministrativa, con l'approvazione della Relazione programmatica per gli anni 2023-2025 da parte del Consiglio di Indirizzo e Vigilanza con deliberazione n. 13 del 4 ottobre 2022, sono stati definiti gli indirizzi rappresentativi delle politiche pubbliche e sociali di interesse dell'Istituto per il triennio, elaborati sulla base dello scenario macroeconomico e istituzionale, della legislazione di settore vigente e delle iniziative legislative in itinere.

In raccordo con la Relazione Programmatica per gli anni 2023-2025, con deliberazione n. 177 del 3 novembre 2022 il Consiglio di Amministrazione ha declinato le priorità di azione e gli obiettivi annuali di alta amministrazione individuati nelle Linee Guida Gestionali per l'anno 2023.

Tale documento costituisce l'atto di riferimento ai fini dell'individuazione dei contenuti della Nota Preliminare nell'ambito del progetto di bilancio preventivo finanziario generale di competenza e di cassa ed economico-patrimoniale generale per l'esercizio 2023, che viene predisposto dal Consiglio di Amministrazione, su proposta del Direttore generale, ai sensi del vigente Regolamento di Amministrazione e Contabilità.

La Nota preliminare - che illustra il preventivo finanziario decisionale - è parte integrante del Bilancio preventivo per l'esercizio 2023 e rappresenta l'elemento di congiunzione tra la programmazione economico-finanziaria e di bilancio e il ciclo di gestione della performance, assicurando l'allineamento tra i due processi e la coerenza dei contenuti ai sensi degli artt. 4 e 5 del d.lgs. 27 ottobre 2009, n. 150.

All'esito del processo di programmazione avviato dal Direttore generale con i centri di responsabilità a valle della definizione degli indirizzi gestionali appena richiamati, il Consiglio di Amministrazione, su proposta del Direttore generale, individuerà - entro il 31 gennaio 2023 - gli obiettivi specifici rilevanti per la valutazione della performance, con l'adozione del Piano Integrato di Attività e Organizzazione (PIAO).

La fase conclusiva del ciclo di programmazione prevede l'assegnazione di specifici obiettivi il cui raggiungimento, in linea con le disposizioni del d.lgs. n. 150/2009, formerà oggetto di valutazione della performance organizzativa, relativamente all'efficienza, all'efficacia e all'economicità.

Gli obiettivi annuali di alta amministrazione per l'anno 2023 declinati nelle Linee Guida Gestionali del Consiglio di Amministrazione sono di seguito schematicamente rappresentati:

	<b>Linee Guida Gestionali CdA 2023</b>
<b>1</b>	<b>Assicurare un'efficace integrazione nel sistema INPS dei servizi e delle risorse trasferite dall'INPGI.</b>
<b>2</b>	<b>In coerenza con la linea guida 2022, rivedere il processo di concessione dell'invalidità civile in tutte le sue componenti, anche al fine di migliorare i tempi di definizione del procedimento, compresa la fase sanitaria, previa ridefinizione del modello organizzativo interno.</b>
<b>3</b>	<b>Riduzione significativa della giacenza del contenzioso amministrativo attraverso idonee misure procedurali (integrazione procedure di gestione Sisco-Dica-Incas) e organizzative (adozione del nuovo Regolamento di Autotutela e del nuovo Regolamento unificato per la gestione dei ricorsi).</b>
<b>4</b>	<b>Assegno unico universale:</b> - analisi dell'impatto economico sui percettori e le loro famiglie; - sviluppi procedurali per il rinnovo automatico della prestazione.
<b>5</b>	<b>Garantire maggiore efficacia nella finalizzazione delle risorse del Fondo Gestione Unitaria delle Prestazioni Creditizie e Sociali anche tramite proposte normative, ove necessario.</b>
<b>6</b>	<b>Garantire maggiore efficacia nell'erogazione degli ammortizzatori sociali in linea con il quadro normativo vigente.</b>
<b>7</b>	<b>Razionalizzazione del flusso procedimentale per l'intervento del Fondo di Garanzia legge e incentivazione della Previdenza Complementare.</b>
<b>8</b>	<b>Verifica dello stato di attuazione della Carta dei servizi e promozione di un percorso di diffusione della sua conoscenza.</b>
<b>9</b>	<b>Sviluppare ulteriori forme di collaborazione con gli intermediari dell'Istituto.</b>

	Linee Guida Gestionali CdA 2023
10	Valutazione sull'opportunità di far evolvere l'attuale modello organizzativo anche con riferimento alle modalità di ricevimento dell'Utenza.
11	Realizzare un significativo abbattimento degli arretrati sulle domande ad istanza di parte anche intermedie.
12	Monitoraggio delle deleghe relative all'utilizzo dello SPID al fine di rilevare eventuali comportamenti fraudolenti.
13	Percorso formativo per il personale in materia di Etica pubblica e sviluppo reportistica al CIV sul Piano Anticorruzione.
14	Pieno utilizzo delle potenzialità di 3-I e INPS Servizi S.p.A..
15	Potenziare l'efficacia delle attuali funzioni di recupero delle prestazioni indebite e di vigilanza ispettiva e delle attività di recupero crediti contributivi, anche nei confronti delle PP.AA, attraverso percorsi formativi congiunti con l'INL ed il consolidamento del modello organizzativo.
16	Valorizzazione del patrimonio a reddito con un piano di dismissione incrementale rispetto al 2022.
17	Completare i piani di razionalizzazione delle sedi strumentali approvati nel 2022 e migliorare l'efficienza energetica delle suddette sedi; riorganizzare le strutture sociali.
18	Completare le assunzioni previste per il 2023 dal Piano dei Fabbisogni.
19	Studio sull'incidenza della contribuzione previdenziale sui redditi da lavoro e su quelli dei lavoratori autonomi, possibilmente comparato con gli altri Paesi Europei.
20	Realizzare un nuovo Osservatorio statistico per il monitoraggio epidemiologico delle evoluzioni di medio periodo delle patologie collegate alla COVID (malattia da Coronavirus), basato sulla raccolta organica dei certificati di malattia.

	Linee Guida Gestionali CdA 2023
21	Inserimento nel Piano triennale dell'attività di ricerca nuove sezioni relative a: - un sistema strutturato di analisi sulle retribuzioni; - un Rapporto di genere sulla struttura e sulle dinamiche occupazionali, economiche e sociali del Paese anche con riferimento alle prestazioni previdenziali e assistenziali erogate dall'Istituto; - una comparazione fra i sistemi previdenziali a livello comunitario ed un monitoraggio sull'evoluzione normativa anche in riferimento alla disciplina dei modelli di governance degli Enti che li presiedono.
22	Completare la realizzazione del progetto Open Data.
23	Progettare, con la condivisione dei Ministeri vigilanti, la revisione della struttura delle missioni e programmi del bilancio sulla base delle nuove esigenze di rilevazione evidenziate dal CIV ed in coerenza con gli obiettivi e le funzioni dell'Istituto.
24	Aggiornamento dei criteri di declaratoria di irrecuperabilità dei crediti con istituzione di appositi sottoconti per evidenziare il grado di esigibilità all'interno delle singole gestioni.
25	Attivare nuove sezioni territoriali della Rete del lavoro agricolo di qualità al fine di promuovere la prevenzione del lavoro sommerso e ridurre l'evasione contributiva.
26	Proseguo del piano pluriennale di aggiornamento dei conti individuali. Revisione del sistema degli errori bloccanti di Unicarpe. Piano di smaltimento delle anomalie del conto finora non rilevate, tramite liste da mettere a disposizione del territorio.
27	Studio dei riflessi sui conti dell'Istituto delle norme in materia di agevolazioni e decontribuzione.
28	Completamento dell'utilizzo del sistema Uniemens per tutte le Gestioni previdenziali.
29	Rafforzamento dei flussi informativi verso il CIV.
30	Completamento dei Progetti del PNRR.
31	Attuare una radicale semplificazione dei formati e del linguaggio di interazione con l'esterno (cittadini, imprese, intermediari, stakeholder in genere), sia per interazioni frontali sia on line.



	<b>Linee Guida Gestionali CdA 2023</b>
<b>32</b>	Obiettivi già indicati dal CdA che non hanno trovato piena attuazione entro l'anno di riferimento.

## PARTE SECONDA

### SINTESI DEI RISULTATI PREVISTI

#### 1. I risultati finanziari ed economico-patrimoniali previsti

I dati per l'anno 2023 emergenti dal progetto di bilancio di previsione sono redatti alla luce del quadro macroeconomico, così come risultante dallo scenario tendenziale della Nota di aggiornamento del Documento di Economia e Finanza 2022 deliberata dal Consiglio dei Ministri il 28 settembre 2022, validato dall'Ufficio Parlamentare di Bilancio.

Nella tabella 2 si riassumono i principali valori di bilancio, posti a confronto con le previsioni del bilancio preventivo assestato 2022 e con i risultati dei bilanci consuntivi degli anni 2019-2021.

**Tabella n. 2**

#### INPS - ANDAMENTO DELLA GESTIONE GENERALE in milioni di euro

	CONSUNTIVO 2019	CONSUNTIVO 2020	CONSUNTIVO 2021	PREVENTIVO ASSESTATO 2022 (*)	PREVENTIVO 2023
<i>Gestione economico patrimoniale</i>					
Situazione Patrimoniale Netta all'inizio dell'esercizio	47.042	39.759	14.559	10.920	<b>17.051</b>
Valore della produzione	343.639	360.516	367.261	398.030	<b>401.138</b>
Costo della produzione	-351.303	-385.981	-371.144	-396.439	<b>-411.084</b>
Altri proventi ed oneri	381	265	172	240	<b>169</b>
Risultato di esercizio	-7.283	-25.200	-3.711	1.831	<b>-9.777</b>
Ripiano anticipazioni - Art. 1 commi 634 e 635 L. 234/2021				4.300	<b>4.500</b>
Situazione Patrimoniale Netta alla fine dell'esercizio	39.759	14.559	10.848	17.051	<b>11.774</b>

(\*) La situazione patrimoniale all'1/01/2022 differisce da quella al 31/12/2021 (Consuntivo 2021) in virtù dell'aggiornamento dei valori relativi alle immobilizzazioni immateriali in vista della costituzione di 3-I S.p.a. e del conferimento alla società di beni materiali e immateriali.

segue Tabella n. 2

**INPS - ANDAMENTO DELLA GESTIONE GENERALE**  
**in milioni di euro**

Gestione di competenza finanziaria					
	CONSUNTIVO 2019	CONSUNTIVO 2020	CONSUNTIVO 2021	PREVENTIVO ASSESTATO 2022	PREVENTIVO 2023
<i>Accertamenti</i>	436.929	472.332	486.173	514.782	<b>518.799</b>
<i>Impegni</i>	430.242	479.484	484.116	500.335	<b>519.269</b>
Risultato Finanziario di Competenza	6.687	-7.152	2.057	14.447	<b>-470</b>
- di parte corrente	6.783	-3.192	1.610	6.175	<b>-3.922</b>
- in conto capitale	-96	-3.960	447	8.273	<b>3.452</b>
Gestione di cassa					
<i>Riscossioni</i>	423.053	442.968	465.893	495.912	<b>493.760</b>
- di cui riscossioni della produzione	309.613	301.859	323.587	337.482	347.347
- di cui: trasferimenti dallo Stato	113.440	141.109	142.306	158.430	146.413
<i>Pagamenti</i>	425.143	469.998	468.449	500.834	<b>516.691</b>
Differenziale di Cassa	-2.091	-27.030	-2.557	-4.922	<b>-22.931</b>
Anticipazioni dello Stato/Tesoreria	3.884	16.354	12.085	3.573	<b>6.428</b>
Aumento (+) Diminuzione (-) disponibilit� liquide	1.793	-10.676	9.529	-1.349	<b>-16.503</b>
Avanzo di Amministrazione alla fine dell'esercizio	108.905	88.415	88.576	103.024	<b>102.554</b>

## Risultato economico di esercizio

in milioni di euro

	Preventivo assestato 2022	Preventivo 2023
Valore della produzione (A)	398.030	401.138
Costo della produzione (B)	-396.439	-411.084
Differenza	1.591	-9.946
Proventi ed oneri finanziari	230	215
Proventi ed oneri straordinari	148	91
Imposte dell'esercizio	-137	-137
<b>Risultato economico</b>	<b>1.831</b>	<b>-9.777</b>

## Patrimonio netto al 31 dicembre

in milioni di euro

	Preventivo assestato 2022	Preventivo 2023
Totale attivo	140.908	137.902
Totale passivo	123.856	126.128
<b>Patrimonio netto</b>	<b>17.052</b>	<b>11.774</b>

## Risultato della gestione di competenza finanziaria

in milioni di euro

A G G R E G A T I	Preventivo assestato 2022		Preventivo 2023	
	ENTRATE	USCITE	ENTRATE	USCITE
- correnti	420.531	414.356	420.247	424.169
- in conto capitale	20.404	12.131	18.154	14.702
- per partite di giro	73.848	73.848	80.399	80.399
<b>TOTALE</b>	<b>514.782</b>	<b>500.335</b>	<b>518.799</b>	<b>519.269</b>
<b>AVANZO (+) DISAVANZO (-) DI COMPETENZA</b>		<b>14.447</b>		<b>-470</b>

## Risultato della gestione di cassa

in milioni di euro

A G G R E G A T I	Preventivo assestato 2022		Preventivo 2023	
	RISCOSSIONI	PAGAMENTI	RISCOSSIONI	PAGAMENTI
- correnti	405.326	414.176	401.728	424.544
- in conto capitale	20.404	12.830	18.154	12.723
- per partite di giro	73.755	73.828	80.306	79.424
<b>TOTALE</b>	<b>499.485</b>	<b>500.834</b>	<b>500.188</b>	<b>516.691</b>
<b>AVANZO (+) DISAVANZO (-) DI CASSA</b>		<b>-1.349</b>		<b>-16.503</b>

## Situazione Amministrativa presunta - anno 2023

in milioni di euro

Consistenza della cassa all'inizio dell'esercizio 2023	30.084
Riscossioni 2023	500.188
Pagamenti 2023	516.691
Consistenza della cassa presunta alla fine dell'esercizio 2023	13.580
Residui attivi finali presunti (al 31.12.2023)	190.122
Residui passivi finali presunti (al 31.12.2023)	101.149
<b>Avanzo di amministrazione presunto alla fine dell'esercizio 2023</b>	<b>102.554</b>
Parte non disponibile	17.182
- per trattamento di fine rapporto	1.682
- per accantonamento a fondi per rischi ed oneri	15.499
di cui al Fondo delle risorse derivanti dal processo di trasformazione digitale in attuazione del PNRR	59
<b>Parte disponibile</b>	<b>85.011</b>

Gli effetti complessivi delle valutazioni previsionali per l'anno 2023 si traducono sul bilancio in:

- un risultato di esercizio negativo pari a 9.777 milioni di euro in peggioramento di 11.608 milioni rispetto al risultato positivo pari a 1.831 milioni previsto per l'anno 2022;
- un patrimonio netto pari a 11.774 milioni di euro con un decremento di 5.277 milioni rispetto al patrimonio netto pari a 17.051 milioni previsto per l'anno 2022, come conseguenza del predetto risultato di esercizio negativo e del ripiano anticipazioni per 4.500 milioni (Art. 1 commi 634 e 635 L. 234/2021);
- un risultato finanziario di competenza di parte corrente pari a -3.922 milioni di euro con una diminuzione di 10.097 milioni rispetto all'avanzo di 6.175 milioni previsto per il 2022;
- un saldo finanziario di competenza complessivo pari a -470 milioni di euro con una diminuzione di 14.917 milioni rispetto all'avanzo di 14.447 milioni previsto per il 2022;

- un differenziale di cassa negativo per 22.931 milioni (-4.922 nelle previsioni assestate per il 2022) coperto con le anticipazioni dello Stato per 6.428 milioni (anticipazioni a carico del bilancio dello Stato per il fabbisogno delle gestioni previdenziali), e per 16.503 milioni con diminuzione delle giacenze di cassa dell'Istituto;
- un avanzo di amministrazione presunto al 31.12.2023 di 102.554 milioni di euro rispetto all'avanzo di 103.024 milioni previsto alla fine del 2022, con un decremento di 470 milioni.

La previsione delle spese complessive per il funzionamento dell'Ente, in termini di competenza finanziaria (*cfr. tabella n. 3*), considerate al netto dei trasferimenti al bilancio dello Stato, è stimata in 5.145 milioni, in aumento del 6,8% (+326 milioni) rispetto al corrispondente dato della nota di assestamento 2022 (4.819 milioni).

I trasferimenti al bilancio dello Stato, sulla base della legge n. 160/2019 e delle residue norme in materia di contenimento delle spese, invariati rispetto alla precedente previsione, sono pari per l'esercizio 2023 a 743 milioni. Sommando alle spese di funzionamento detti trasferimenti, l'importo complessivo degli oneri a carico dell'Istituto è pari a 5.888 milioni.

Con riguardo alla composizione delle spese, si riscontra che le spese obbligatorie sono previste pari a 3.426 milioni, con un decremento di 85 milioni (-2,4%) rispetto al dato previsionale del 2022 (3.511 milioni). Le spese non obbligatorie pari a 1.719 milioni, presentano un aumento complessivo di 411 milioni (+31,4%) rispetto al dato previsionale del 2022 (1.308 milioni).

I costi di gestione (*cfr. tabelle n. 4.1 e 4.2*) preventivati dall'Istituto per l'assolvimento dei propri compiti istituzionali, dal punto di vista economico, ammontano a 5.014 milioni, con una riduzione complessiva dello 0,59% rispetto al preventivo assestato 2022 (5.044 milioni) e riguardano in particolare:

- 2.194 milioni i costi del personale, con un aumento della spesa dell'1,67% rispetto ai 2.231 milioni del preventivo assestato 2022;
- 1.758 milioni le spese per l'acquisto di beni e servizi, con un decremento dello 0,25% rispetto al dato del preventivo assestato 2022 (1.762 milioni);

- 1.062 milioni gli altri oneri di funzionamento, in aumento dell'1,15% rispetto ai 1.050 milioni del preventivo assestato 2022. Tra questi ultimi risultano invariati rispetto alle previsioni per il 2022 i trasferimenti delle economie di spesa al bilancio dello Stato, pari a 743 milioni.



**SPESE DI FUNZIONAMENTO**  
in termini di competenza finanziaria

in milioni di euro

Tabella n. 3

A g g r e g a t i	VALORI ASSOLUTI			VARIAZIONI 2022/2021		VARIAZIONI 2023/2022	
	2021 consuntivo	2022 assestato	2023 previsioni	ASSOLUTE	IN %	ASSOLUTE	IN %
<b>1 SPESE CORRENTI</b>	<b>3.409</b>	<b>4.087</b>	<b>4.179</b>	<b>677</b>	<b>19,9</b>	<b>92</b>	<b>2,3</b>
1 Spese obbligatorie	2.783	3.241	3.127	458	16,5	-114	-3,5
2 Spese non obbligatorie	626	845	1.052	219	35,0	206	24,4
<b>2 SPESE IN CONTO CAPITALE</b>	<b>290</b>	<b>733</b>	<b>966</b>	<b>443</b>	<b>152,7</b>	<b>233</b>	<b>31,9</b>
1 Spese obbligatorie	141	270	298	129	91,3	28	10,5
2 Spese non obbligatorie	149	463	668	314	210,9	205	44,3
<b>3 TOTALE SPESE</b>	<b>3.699</b>	<b>4.819</b>	<b>5.145</b>	<b>1.120</b>	<b>30,3</b>	<b>326</b>	<b>6,8</b>
1 Spese obbligatorie	2.924	3.511	3.426	587	20,1	-85	-2,4
2 Spese non obbligatorie	775	1.308	1.719	533	68,8	411	31,4
TRASFERIMENTO ALLO STATO DELLE ECONOMIE DERIVANTI DALLA RIDUZIONE DEGLI STANZIAMENTI RELATIVI A SPESE PER CONSUMI INTERMEDI ED ALTRE NORMATIVE DI CONTENIMENTO	743	743	743	0	0,0	0	0,0
<b>5 TOTALE GENERALE CON TRASFERIMENTO ALLO STATO</b>	<b>4.442</b>	<b>5.562</b>	<b>5.888</b>	<b>1.120</b>	<b>25,2</b>	<b>326</b>	<b>5,9</b>
6 Trasferimento allo Stato delle economie / totale spese	16,7%	13,4%	12,6%				

Tabella n. 4.1

**COSTI DI GESTIONE**  
in termini di competenza finanziaria ed economici  
in milioni di euro



BILANCIO DI PREVISIONE PER L'ANNO 2023

Aggregati di spesa	IMPEGNI FINANZIARI VALORI ASSOLUTI (*)			ONERI ECONOMICI VALORI ASSOLUTI (*)		
	2 0 2 1 consuntivo	2 0 2 2 asestato	2 0 2 3 previsioni	2 0 2 1 consuntivo	2 0 2 2 asestato	2 0 2 3 previsioni
<b>1. PERSONALE</b>						
a) PERSONALE IN SERVIZIO	2.025	2.327	2.279	1.947	2.231	2.194
* <i>Emolumenti fissi e accessori</i>	1.657	1.918	1.862	1.657	1.918	1.862
* <i>Oneri rinnovo contratto</i>	0	66	66	0	66	66
b) PERSONALE CESSATO DAL SERVIZIO	368	410	417	290	313	332
* <i>Buonuscita al personale cessato dal servizio</i>	129	143	143	51	47	58
* <i>Personale in quiescenza</i>	239	267	274	239	267	274
<b>2. ACQUISTO BENI, SERVIZI ED IMMOBILIZZAZIONI</b>	1.344	1.858	2.064	1.305	1.762	1.758
a) ELABORAZIONE AUTOMATICA DATI	463	613	929	413	616	711
b) ALTRE SPESE DI FUNZIONAMENTO DEGLI UFFICI	507	724	678	518	626	590
c) SERVIZI AFFIDATI AD ALTRI ENTI	374	520	457	374	520	457
<b>3. ALTRI ONERI DI FUNZIONAMENTO</b>	984	1.020	1.015	987	1.050	1.062
a) ORGANI E COMMISSIONI DELL'ENTE	3	4	4	3	4	4
b) ALTRE SPESE (**)	982	1.016	1.011	984	1.046	1.058
<b>TOTALE</b>	<b>4.354</b>	<b>5.205</b>	<b>5.358</b>	<b>4.239</b>	<b>5.044</b>	<b>5.014</b>

\* Tutti gli oneri e spese relativi ai costi di gestione sono al netto di quelli afferenti agli stabili da reddito, alla Casa di riposo di Camogli, alle strutture sociali (ex IPOST ed ex INPDAP) nonché all'acquisto di strumenti finanziari.

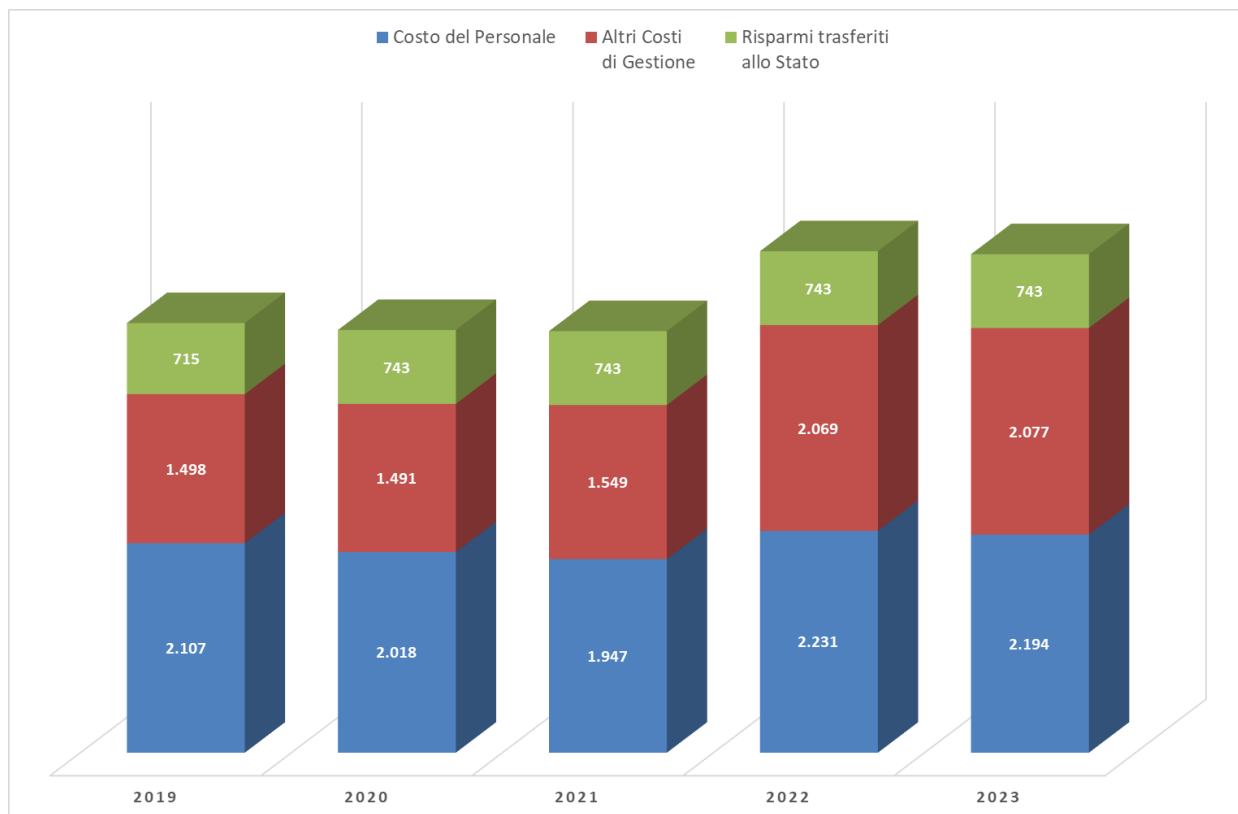
\*\* Comprensive dei risparmi da versare allo Stato ai sensi delle normative di contenimento delle spese (743 mln nella presente versione di bilancio preventivo 2023, invariato rispetto al bilancio assestato 2022 e al rendiconto 2021)

Tabella n. 4.2

**COSTI DI GESTIONE**  
in termini economici  
in milioni di euro

ANNO (1)	Costo del Personale	Altri Costi di Gestione	Risparmi trasferiti allo Stato	TOTALE	TOTALE (al netto dei risparmi trasferiti allo Stato)
2019	2.107	1.498	715	4.321	3.606
2020	2.018	1.491	743	4.251	3.508
2021	1.947	1.549	743	4.239	3.496
2022	2.231	2.069	743	5.044	4.300
<b>2023</b>	<b>2.194</b>	<b>2.077</b>	<b>743</b>	<b>5.014</b>	<b>4.271</b>

(1) Anni 2019-2021 dati di consuntivo; anni 2022 e 2023 previsioni.



## 2. Risultati delle gestioni e dei fondi amministrati

In relazione ai risultati previsti per le singole gestioni si forniscono le seguenti informazioni.

Il Comparto dei fondi dei lavoratori dipendenti (*cfr. Tabelle n. 5 e n. 6*) presenta un risultato economico di esercizio positivo di 16.408 milioni di euro, rispetto al risultato economico di esercizio di 20.777 milioni previsto nel 2022, quale somma tra:

- 4.754 milioni di risultato economico positivo determinato dalla somma del risultato positivo del Fondo pensioni lavoratori dipendenti (15.251 milioni) e quello negativo delle separate contabilità dei soppressi Fondi Trasporti (-1.030 milioni), Elettrici (-2.502 milioni), Telefonici (-1.632 milioni), ex INPDAI (-5.014 milioni) ed ex INPGI (-319 milioni);
- 11.654 milioni di avanzo della Gestione prestazioni temporanee ai lavoratori dipendenti.

Il medesimo comparto espone un patrimonio netto di 160.550 milioni di euro, quale somma algebrica tra:

- 69.406 milioni di deficit complessivo determinato dalla somma della situazione patrimoniale positiva del Fondo pensioni lavoratori dipendenti (64.144 milioni) e quella negativa delle separate contabilità dei soppressi Fondi Trasporti (-20.862 milioni), Elettrici (-37.703 milioni), Telefonici (-16.214 milioni), ex INPDAI (-58.296 milioni) ed ex INPGI (-474 milioni).
- 229.955 milioni di patrimonio netto della Gestione prestazioni temporanee ai lavoratori dipendenti.

Per il risultato di esercizio e la situazione patrimoniale netta previste per le altre gestioni amministrate si rimanda ai dati esposti nell'apposita tabella (*cfr. tabella n. 5*).

Tabella n. 5

## ANDAMENTO ECONOMICO-PATRIMONIALE DELLE GESTIONI AMMINISTRATE

in milioni di euro

GESTIONI E FONDI	2022 - PREVISIONI ASSESTATE		2023 - PREVISIONI ORIGINARIE	
	Risultato economico di esercizio	Situazione patrimoniale al 31.12.2022	Risultato economico di esercizio	Situazione patrimoniale al 31.12.2023
<b><u>GESTIONI PENSIONISTICHE AGO</u></b>				
* Fondo pensioni lavoratori dipendenti	10.152	-78.118	4.754	-69.406
- Fondo Pensioni lavoratori dipendenti	19.533	45.332	15.251	64.144
- Ex Fondo trasporti	-930	-19.926	-1.030	-20.862
- Ex Fondo elettrici	-2.319	-35.300	-2.502	-37.703
- Ex Fondo telefonici	-1.473	-14.581	-1.632	-16.214
- Ex INPDAI	-4.504	-53.488	-5.014	-58.296
- Ex INPGI	-155	-155	-319	-474
* Gestione coltivatori diretti, coloni e mezzadri	-2.637	-97.826	-2.771	-100.442
* Gestione artigiani	-5.719	-92.336	-6.385	-98.340
* Gestione commercianti	-2.951	-23.919	-3.974	-27.892
* Gestione parasubordinati	7.465	152.874	7.177	160.051
<b><u>GESTIONI PENSIONISTICHE ESCLUSIVE DELL'AGO</u></b>				
* Gestione speciale di previdenza dei dipendenti dell'amministrazione pubblica	-14.931	-65.624	-18.723	-84.346
<b><u>GESTIONI PENSIONISTICHE SOSTITUTIVE AGO</u></b>				
* Fondo previdenza dazieri	0	0	0	0
* Fondo previdenza volo	-212	-1.819	-244	-2.063
* Fondo spedizionieri doganali	0	13	0	13
* Fondo speciale di previdenza per gli sportivi	0	0	0	0
* Gestione speciale per il pers. delle Ferrovie dello Stato	0	1	0	1
* Gestione speciale per il pers. delle Poste Italiane Spa	-605	-2.592	-976	-3.568
* Gestione speciale di previdenza e assistenza per i lavoratori dello spettacolo	224	6.104	214	6.318
<b><u>GESTIONI PENSIONISTICHE INTEGRATIVE AGO</u></b>				
* Gestione Minatori	-7	-612	-7	-618
* Fondo Gas	-8	80	-8	73
* Fondo Esattoriali	34	1.132	18	1.150
* Gestione trattamenti pensionistici Enti disciolti (evidenza contabile)	0	0	0	0
* Fondo pensioni personale Enti portuali Gevoa e Trieste	0	0	0	0
<b><u>GESTIONI PENSIONISTICHE MINORI</u></b>				
* Fondo iscrizioni collettive	0	13	0	13
* Fondo persone che svolgono lavori di cura non retribuiti	0	-11	0	-11
* Fondo Clero	-40	-2.382	-41	-2.419
* Assicurazione facoltativa Invalidità e Vecchiaia	1	-7	1	-6
* Fondo erogazione trattamenti previdenziali vari	0	-134	0	-134
<b><u>GESTIONI ALTRI TRATTAMENTI ECONOMICI TEMPORANEI</u></b>				
* Gestione prestazioni temporanee ai lavoratori dipendenti	10.625	218.301	11.654	229.955
* F.do oneri contr. copertura prev. periodi non assicurati lav.ri gestione ex Legge n. 335/95	14	418	14	432
* Fondo per l'erogazione ai lavoratori dipendenti del settore privato del TFR	0	0	0	0
* Fondo solidarietà personale imprese credito cooperativo	5	80	5	85
* Fondo solidarietà personale imprese credito	2	96	5	101
* Fondo solidarietà personale imprese assicuratrici	7	53	7	60
* Fondo sostegno reddito personale già dipendenti Monopoli Stato	0	0	0	0
* Fondo previdenza personale imprese assicurazioni in liquidazione coatta amministrativa	0	0	0	0
* Fondo di solidarietà del personale addetto al servizio riscossione tributi erariali	0	8	0	9
* Fondo sostegno per il trasporto aereo	-268	650	291	940
* Fondo di solidarietà per "Poste Italiane S.p.A."	16	166	8	174
* Fondo di solidarietà residuale*	795	2.305	4	2.309
* Fondo per le politiche attive a sostegno del reddito e dell'occupazione personale gruppo FS	3	8	4	12
* Fondo di solidarietà aziende trasporto pubblico	13	102	15	117
* Fondo di solidarietà settore marittimo	2	19	1	20
* Fondo di solidarietà bilaterale ormeggiatori e barcaioli dei porti italiani	0	0	0	0
* Fondo di solidarietà del Trentino	1	26	2	27
* Fondo di solidarietà di Bolzano	3	31	4	35
* Fondo di solidarietà bilaterale per i personale dei servizi ambientali	11	37	14	51
* Fondo di solidarietà bilaterale per le attività professionali	9	49	9	59
* Fondo di solidarietà bilaterale per i settori chimico e farmaceutico	1	1	0	1
<b>Totale gestioni previdenziali (da riportare)</b>	<b>2.005</b>	<b>17.186</b>	<b>-8.927</b>	<b>12.760</b>

segue Tabella n. 5

**ANDAMENTO ECONOMICO-PATRIMONIALE DELLE GESTIONI AMMINISTRATE**  
in milioni di euro

GESTIONI E FONDI	2022 - PREVISIONI ASSESTATE		2023 - PREVISIONI ORIGINARIE	
	Risultato economico di esercizio	Situazione patrimoniale al 31.12.2022	Risultato economico di esercizio	Situazione patrimoniale al 31.12.2023
<b>riporto</b>	<b>2.005</b>	<b>17.186</b>	<b>-8.927</b>	<b>12.760</b>
<u><b>GESTIONI INTERVENTI A CARICO DELLO STATO</b></u>				
* GESTIONE INTERVENTI ASSISTENZIALI E DI SOSTEGNO	0	0	0	0
* GESTIONE INVALIDI CIVILI	0	0	0	0
<u><b>ALTRE ATTIVITA'</b></u>				
* GESTIONE PROVVISORIA EX SCAU	0	43	0	42
* GESTIONE PROVVISORIA EX SPORTASS	0	-5	0	-5
* FONDO DI RISERVA PER SPESE IMPREVISTE	-173	-173	-850	-1.023
<b>Totale INPS</b>	<b>1.831</b>	<b>17.051</b>	<b>9.776</b>	<b>11.774</b>

<u><b>COMPARTO FONDI LAVORATORI DIPENDENTI</b></u>				
<b>* FONDO PENSIONI LAVORATORI DIPENDENTI</b>	<b>10.152</b>	<b>-78.118</b>	<b>4.754</b>	<b>-69.406</b>
* Fondo pensioni lavoratori dipendenti	19.533	45.332	15.251	64.144
* Ex Fondo Trasporti	-930	-19.926	-1.030	-20.862
* Ex Fondo Elettrici	-2.319	-35.300	-2.502	-37.703
* Ex Fondo Telefonici	-1.473	-14.581	-1.632	-16.214
* Ex INPDAI	-4.504	-53.488	-5.014	-58.296
* Ex INPGI	-155	-155		
<b>* GESTIONE PRESTAZIONI TEMPORANEE</b>	<b>10.625</b>	<b>218.301</b>	<b>11.654</b>	<b>229.955</b>
<b>Totale del comparto</b>	<b>20.777</b>	<b>140.183</b>	<b>16.408</b>	<b>160.550</b>

Tabella n. 6

**ANDAMENTO ECONOMICO-PATRIMONIALE DEL FONDO LAVORATORI DIPENDENTI**  
in milioni di euro



BILANCIO DI PREVISIONE PER L'ANNO 2023

DESCRIZIONE	A N N O	FONDO PENSIONI LAVORATORI DIPENDENTI							GESTIONE PREST. TEMP. LAVORATORI DIPENDENTI (2)	COMPARTO FONDI LAVORATORI DIPENDENTI
		Fondo pensioni lavoratori dipendenti	ex Fondo trasporti	ex Fondo elettrici	ex Fondo telefonici	ex Gestione INPDAI	ex Fondo INPGI	COMPLESSO F.P.L.D. (1)		
RISULTATO ECONOMICO DI ESERCIZIO	2009	10.369	-1.053	-1.893	-711	-2.148		4.564	549	5.113
	2010	7.669	-995	-1.913	-807	-3.495		459	1.044	1.503
	2011	8.195	-1.058	-1.877	-1.152	-3.639		469	1.991	2.460
	2012	6.657	-1.048	-1.945	-1.171	-3.786		-1.293	173	-1.120
	2013	4.474	-1.222	-1.948	-1.230	-3.812		-3.738	1.697	-2.041
	2014	485	-1.018	-1.982	-1.093	-3.770		-7.378	2.230	-5.148
	2015	-556	-1.064	-1.921	-1.313	-3.921		-8.775	2.687	-6.088
	2016	9.279	-1.030	-1.945	-1.274	-4.340		690	3.401	4.090
	2017	11.249	-1.000	-2.085	-1.353	-4.068		2.743	4.098	6.841
	2018	11.949	-901	-2.157	-1.325	-4.158		3.409	4.957	8.366
	2019	12.016	-935	-2.202	-1.354	-4.258		3.267	5.583	8.850
	2020	9.400	-1.058	-2.233	-1.430	-4.367		312	-3.803	-3.491
	2021	13.825	-940	-2.224	-1.406	-4.311		4.945	2.044	6.989
	2022	19.533	-930	-2.319	-1.473	-4.504	-155	10.152	10.625	20.777
	2023	15.251	-1.030	-2.502	-1.632	-5.014	-319	4.754	11.654	16.408
SITUAZIONE PATRIMONIALE NETTA (3)	2009	-75.203	-13.580	-18.335	-14	-11.711		-118.843	176.317	57.474
	2010	-67.534	-14.575	-20.248	-821	-15.206		-118.384	177.361	58.977
	2011	-59.339	-15.633	-22.125	-1.973	-18.845		-117.915	179.352	61.437
	2012	-52.545	-16.681	-24.070	-3.144	-22.631		-119.071	179.525	60.454
	2013	-48.071	-17.903	-26.019	-4.374	-26.443		-122.810	181.496	58.686
	2014	-47.586	-18.921	-28.002	-5.466	-30.213		-130.188	183.726	53.538
	2015	-48.142	-19.985	-29.922	-6.779	-34.135		-138.964	186.413	47.449
	2016	-38.863	-21.016	-31.867	-8.053	-38.474		-138.274	189.814	51.540
	2017	-27.614	-22.016	-33.952	-9.406	-42.543		-135.531	193.911	58.380
	2018	-15.665	-16.224	-26.395	-8.920	-36.163		-103.367	198.869	95.502
	2019	-3.649	-17.160	-28.596	-10.274	-40.421		-100.100	204.452	104.352
	2020	5.751	-18.218	-30.829	-11.704	-44.788		-99.788	200.648	100.860
	2021	19.576	-19.158	-33.054	-13.110	-49.099		-94.843	202.693	107.849
	2022	45.332	-19.926	-35.300	-14.581	-53.488	-155	-78.118	218.301	140.183
	2023	64.144	-20.862	-37.703	-16.214	-58.296	-474	-69.406	229.955	160.550

(1) La situazione patrimoniale al 31/12/2012 della gestione enti pubblici creditizi è stata attribuita al complesso del Fondo Pensioni Lavoratori Dipendenti  
(2) La gestione trattamenti disoccupazione frontalieri è confluita nella gestione prestazioni temporanee ai lavoratori dipendenti dal 1.4.2012  
(3) La situazione patrimoniale al 31.12.2018 tiene conto della riduzione del debito per le anticipazioni di cui all'art. 35, legge 448/98, presente nelle gestioni FPLD ed ex Inpdap (art. 1, co. 178-179, L. 205/2017).

## PARTE TERZA

### L'ANDAMENTO DEL NUMERO DELLE PENSIONI, DEGLI ISCRITTI ED IL RAPPORTO CONTRIBUENTI/PENSIONI

Le variazioni della consistenza numerica delle collettività dei contribuenti e delle pensioni, le nuove pensioni accolte e liquidate, le ricostituzioni sulle pensioni vigenti e le pensioni eliminate influiscono sulla spesa pensionistica per l'anno 2023. Tali variazioni sono correlate con le variazioni degli aggregati esposte nella successiva parte quarta della presente relazione (entrate contributive e prestazioni istituzionali).

Con riferimento al numero dei contribuenti, il dato di analisi è costituito dalla consistenza media nell'anno, mentre nel caso delle prestazioni si fa riferimento al numero delle pensioni a fine anno.

Il numero medio dei contribuenti nel 2023 è previsto in lieve aumento di 15.695 unità rispetto a quanto previsto per il 2022.

Il numero delle pensioni vigenti (al netto degli invalidi civili), rispetto alle previsioni assestate 2022, subisce un decremento complessivo di 46.463 unità (-0,3%).

#### 1. L'andamento del numero delle pensioni

Sulla spesa pensionistica dell'anno 2023 influiscono le nuove pensioni accolte e liquidate, le pensioni in essere ricostituite e accolte, le pensioni eliminate.

L'andamento del numero complessivo delle pensioni dell'anno 2023, escluse le pensioni erogate dalla Gestione degli invalidi civili, è stato rappresentato come segue (cfr. tabelle n. 7 e n. 8):

- 17.700.656 pensioni vigenti al 31 dicembre 2022;
- 790.731 pensioni liquidate nell'anno;



- 837.194 pensioni eliminate nell'anno;
- 17.654.193 pensioni vigenti al 31 dicembre 2023.

Avuto riguardo alle pensioni vigenti delle principali gestioni pensionistiche, in apposita tabella si fornisce l'analisi per gestione e per categoria dei trattamenti che si presumono vigenti alla fine degli anni 2022 e 2023 (*cfr. tabella n. 9*).

Tabella n. 7

**ANDAMENTO DEL NUMERO DELLE PENSIONI**  
(escluse le pensioni della Gestione degli invalidi civili)

GESTIONI E FONDI	ANDAMENTO ANNO 2022				ANDAMENTO ANNO 2023				VARIAZIONI ASSOLUTE 2023/2022			
	Pensioni vigenti 31.12.2020	Pensioni liquidate nell'anno	Pensioni eliminate nell'anno	Pensioni vigenti 31.12.2022	Pensioni liquidate nell'anno	Pensioni eliminate nell'anno	Pensioni vigenti 31.12.2023	Pensioni liquidate	Pensioni eliminate	Pensioni vigenti		
	1	2	3	4 (1+2-3)	5	6	7 (4+5-6)	8 (5-2)	9 (6-3)	10 (7-4)		
1 LAVORATORI DIPENDENTI	11.793.268	544.002	547.213	11.799.966	498.532	575.063	11.723.436	-45.470	27.850	-76.530		
	7.797.695	380.800	411.200	7.767.295	350.500	434.767	7.683.028	-30.300	23.567	-84.267		
	2 F.P.L.D. - ex Fondo trasporti	94.287	3.169	5.380	92.076	3.910	5.402	90.583	741	22	-1.492	
	3 F.P.L.D. - ex Fondo telefonici	73.348	2.789	2.630	73.507	2.714	2.742	73.479	-75	112	-28	
	4 F.P.L.D. - ex Fondo elettrici	94.620	3.455	4.089	93.986	3.136	4.199	92.923	-319	111	-1.063	
	5 F.P.L.D. - ex Fondo INPDAI	129.996	4.630	4.726	129.900	4.187	4.560	129.527	-443	-166	-373	
	6 F.P.L.D. - ex Fondo INPGI	9.909	380	250	10.039	391	271	10.159	11	21	120	
	7 Fondo ex dazieri	6.232	97	357	5.972	96	365	5.703	-1	8	-269	
	8 Fondo volo	7.506	343	92	7.757	176	270	7.663	-167	178	-94	
	9 Gestione minatori	5.314	134	296	5.152	124	297	4.979	-10	1	-173	
	10 Fondo gas	4.300	73	196	4.177	79	233	4.023	6	37	-154	
	11 Fondo esattoriali	3.971	276	33	4.214	149	435	3.928	-127	402	-286	
	12 Gestione enti disciolti	6.357	87	546	5.898	100	545	5.453	13	-1	-445	
	13 Fondo pensioni enti porti Genova e Trieste	2.911	65	92	2.884	55	105	2.834	-10	13	-50	
	14 Fondo spedizionieri doganali	2.303	51	166	2.188	55	66	2.177	4	-11	-100	
	15 Fondo Ferrovie dello Stato	208.019	5.508	7.931	205.596	5.046	8.467	202.175	-462	536	-3.421	
	16 Fondo trattamenti previdenziali vari	14	0	3	11	0	1	10	-1	-2	0	
	17 Trattamenti integrativi personale Inps	26.627	410	1.081	25.956	410	1.108	25.258	0	27	-698	
	18 Fondo ex IPOST	164.579	8.932	5.258	168.253	7.537	7.389	168.401	-1.395	2.131	148	
	19 Fondo lavoratori spettacolo	56.998	3.548	2.837	57.709	3.434	2.864	58.279	-114	27	570	
	20 Fondo sportivi professionisti	3.012	190	45	3.157	193	51	3.299	3	6	142	
	21 Fondo pubblici statali (CTPS)	1.815.238	72.600	59.460	1.828.378	63.700	59.930	1.832.148	-8.900	470	3.770	
	22 Fondo pubblici enti locali (CPDEL)	1.181.702	51.600	37.400	1.195.902	48.000	37.800	1.206.102	-3.600	400	10.200	
	23 Fondo pubblici sanitari (CPS)	88.030	4.190	2.620	89.600	3.950	2.670	90.880	-240	50	1.280	
	24 Fondo pubblici insegnanti asilo (CPI)	16.906	510	400	17.016	430	400	17.046	-80	0	30	
25 Fondo pubblici ufficiali giudiziari (CPUG)	3.303	165	125	3.343	160	125	3.378	-5	0	35		
2 LAVORATORI AUTONOMI	4.342.871	223.752	195.233	4.371.390	200.088	194.248	4.377.230	-23.664	-985	5.840		
	1.123.357	40.332	58.199	1.105.490	35.328	59.688	1.081.130	-5.004	1.489	-24.360		
	1.760.104	95.000	75.104	1.780.000	90.000	73.000	1.797.000	-5.000	-2.104	17.000		
3 FONDO CLERO	1.459.410	88.420	61.930	1.485.900	74.760	61.560	1.499.100	-13.660	-370	13.200		
	11.402	347	603	11.146	382	604	10.924	35	1	-222		
	525.980	42.000	12.780	555.200	43.300	16.500	582.000	1.300	3.720	26.800		
4 GESTIONE PARASUBORDINATI	1.399	54	34	1.419	52	28	1.443	-2	-6	24		
5 FONDO EX SPORTASS	2.792	68	193	2.666	64	277	2.453	-4	84	-214		
6 ASSICURAZIONI FACOLTATIVE	0	0	0	0	0	0	0	0	0	0		
	1.147	61	16	1.192	56	57	1.190	-5	41	-1		
	1.645	7	177	1.475	8	220	1.262	1	43	-212		
7 GESTIONE INTERVENTI STATO	959.398	48.333	48.862	958.869	48.313	50.474	956.708	-20	1.612	-2.161		
	15.465	0	4.015	11.450	0	2.950	8.500	0	-1.065	-2.950		
	793.798	47.130	20.851	820.077	47.310	27.099	840.288	180	6.248	20.211		
	4.547	3	370	4.180	3	343	3.840	0	-27	-340		
	145.145	1.200	23.535	122.810	1.000	20.010	103.800	-200	-3.525	-19.010		
5 Pensioni osteriche - ex Enpao	443	0	91	352	0	72	280	0	-19	-72		
TOTALE	17.637.110	858.556	804.918	17.700.656	790.731	837.194	17.654.193	-67.825	32.276	-46.463		

(1) Non comprende il movimento delle pensioni liquidate con decorrenza anteriore al 1° gennaio 1989 e le pensioni ai superstiti (indirette e reversibilità) derivanti dalle medesime i cui oneri sono integralmente sostenuti dalla Gestione degli interventi dello Stato.

(2) Sono compresi gli assegni sociali derivanti dalla trasformazione degli assegni agli invalidi civili e sordomuti per il raggiungimento dell'età prevista dalla normativa, nonché gli assegni sociali UE/extra UE.

Tabella n. 8

**ANDAMENTO DELLE PENSIONI LIQUIDATE**  
(escluse le pensioni della Gestione degli invalidi civili)

GESTIONI E FONDI	NUMERO NUOVE LIQUIDAZIONI - ANNO 2022					NUMERO NUOVE LIQUIDAZIONI - ANNO 2023					VARIAZIONI ASSOLUTE 2023/2022				
	Vecchiaia	Anzianità - Anticipate	Invaldità	Superstiti	TOTALE	Vecchiaia	Anzianità - Anticipate	Invaldità	Superstiti	TOTALE	Vecchiaia	Anzianità - Anticipate	Invaldità	Superstiti	TOTALE
<b>1 LAVORATORI DIPENDENTI</b>	<b>114.984</b>	<b>211.620</b>	<b>40.088</b>	<b>177.310</b>	<b>544.002</b>	<b>126.056</b>	<b>154.884</b>	<b>38.447</b>	<b>179.146</b>	<b>498.532</b>	<b>11.071</b>	<b>-56.736</b>	<b>-1.641</b>	<b>1.836</b>	<b>-45.470</b>
1 Fondo pensioni lavoratori dipendenti	83.000	139.700	33.100	125.000	380.800	94.000	97.500	32.000	127.000	350.500	11.000	-42.200	-1.100	2.000	-30.300
2 F.P.L.D. - ex Fondo trasporti	640	400	180	1.949	3.169	1.000	800	180	1.930	3.910	360	400	0	-19	741
3 F.P.L.D. - ex Fondo telefonici	210	1.450	80	1.049	2.789	250	1.300	80	1.084	2.714	40	-150	0	35	-75
4 F.P.L.D. - ex Fondo elettrici	300	1.500	50	1.605	3.455	250	1.200	50	1.636	3.136	-50	-300	0	31	-319
5 F.P.L.D. - ex INPDAI	720	1.510	70	2.330	4.630	870	796	66	2.455	4.187	150	-714	-4	125	-443
6 F.P.L.D. - ex Fondo INPGI	230	0	10	140	380	260	0	11	120	391	30	0	1	-20	11
6 Fondo ex dazieri	0	0	0	97	97	0	0	0	96	96	0	0	0	0	-1
7 Fondo volo	96	89	64	94	343	40	20	56	60	176	-56	-69	-8	-34	-167
8 Gestione minatori	10	30	0	94	134	6	25	0	93	124	-4	-5	0	-1	-10
9 Fondo gas	0	0	0	73	73	0	0	0	79	79	0	0	0	0	6
10 Fondo esattoriali	30	121	2	123	276	44	0	2	103	149	14	-121	0	-20	-127
11 Gestione enti disciolti	0	0	0	87	87	0	0	0	100	100	0	0	0	13	13
12 Fondo pensioni enti porti GE e TS	0	0	0	65	65	0	0	0	55	55	0	0	0	-10	-10
13 Fondo spedizionieri doganali	0	0	0	51	51	0	0	0	55	55	0	0	0	4	4
14 Fondo Ferrovie dello Stato	295	1.927	32	3.254	5.508	205	1.518	28	3.295	5.046	-90	-409	-4	41	-462
15 Fondo trattamenti previdenziali vari	0	0	0	0	0	0	0	0	0	0	0	0	0	0	0
16 Trattamenti integrativi personale Inps	913	5.563	63	2.393	8.932	901	4.500	57	2.080	7.537	-13	-1.063	-6	-313	-1.395
17 Fondo ex IPOST	1.500	900	180	968	3.548	1.500	800	170	964	3.434	0	-100	-10	-4	-114
18 Fondo lavoratori spettacolo	160	0	2	28	190	160	0	2	31	193	0	0	0	3	3
19 Fondo sportivi professionisti	20.000	27.600	4.000	21.000	72.600	18.000	21.200	3.500	21.000	63.700	-2.000	-6.400	-500	0	-8.900
20 Fondo pubblici statali (CTPS)	5.400	29.100	2.100	15.000	51.600	7.000	23.900	2.100	15.000	48.000	1.600	-5.200	0	0	-3.600
21 Fondo pubblici enti locali (CPDEL)	1.300	1.410	130	1.350	4.190	1.400	1.070	130	1.350	3.950	100	-340	0	0	-240
22 Fondo pubblici sanitari (CPS)	130	260	20	100	510	120	200	10	100	430	-10	-60	-10	0	-80
23 Fondo pubblici insegnanti asilo (CPI)	50	60	5	50	165	50	55	5	50	160	0	-5	0	0	-5
24 Fondo pubblici ufficiali giudiziari (CPUG)	<b>60.020</b>	<b>74.696</b>	<b>14.476</b>	<b>74.560</b>	<b>223.752</b>	<b>54.798</b>	<b>55.954</b>	<b>14.428</b>	<b>74.908</b>	<b>200.088</b>	<b>-5.222</b>	<b>-18.742</b>	<b>-48</b>	<b>348</b>	<b>-23.664</b>
<b>LAVORATORI AUTONOMI</b>	<b>8.820</b>	<b>11.196</b>	<b>1.356</b>	<b>18.960</b>	<b>40.332</b>	<b>6.168</b>	<b>8.844</b>	<b>1.308</b>	<b>19.008</b>	<b>35.328</b>	<b>-2.652</b>	<b>-2.352</b>	<b>-48</b>	<b>48</b>	<b>-5.004</b>
1 Coltivatori diretti, coloni e mezzadri (1)	24.000	33.000	7.000	31.000	95.000	23.000	28.000	7.000	32.000	90.000	-1.000	-5.000	0	1.000	-5.000
2 Artigiani	27.200	30.500	6.120	24.600	88.420	25.630	19.110	6.120	23.900	74.760	-1.570	-11.390	0	-700	-13.660
3 Esercenti attività commerciali	<b>310</b>	<b>0</b>	<b>15</b>	<b>22</b>	<b>347</b>	<b>350</b>	<b>0</b>	<b>15</b>	<b>17</b>	<b>382</b>	<b>40</b>	<b>0</b>	<b>0</b>	<b>-5</b>	<b>35</b>
<b>FONDO CLERO</b>	<b>31.000</b>	<b>0</b>	<b>500</b>	<b>10.500</b>	<b>42.000</b>	<b>33.000</b>	<b>0</b>	<b>300</b>	<b>10.000</b>	<b>43.300</b>	<b>2.000</b>	<b>0</b>	<b>-200</b>	<b>-500</b>	<b>1.300</b>
<b>GESTIONE PARASUBORDINATI</b>	<b>40</b>	<b>6</b>	<b>0</b>	<b>8</b>	<b>54</b>	<b>25</b>	<b>12</b>	<b>1</b>	<b>14</b>	<b>52</b>	<b>-15</b>	<b>6</b>	<b>1</b>	<b>6</b>	<b>-2</b>
<b>FONDO EX SPORTASS</b>	<b>66</b>	<b>0</b>	<b>2</b>	<b>0</b>	<b>68</b>	<b>62</b>	<b>0</b>	<b>2</b>	<b>0</b>	<b>64</b>	<b>-4</b>	<b>0</b>	<b>0</b>	<b>0</b>	<b>-4</b>
<b>ASSICURAZIONI FACOLTATIVE</b>	<b>59</b>	<b>0</b>	<b>2</b>	<b>0</b>	<b>61</b>	<b>54</b>	<b>0</b>	<b>2</b>	<b>0</b>	<b>56</b>	<b>-5</b>	<b>0</b>	<b>0</b>	<b>0</b>	<b>-5</b>
1 Fondo previdenza iscrizioni collettive	7	0	0	0	7	8	0	0	0	8	1	0	0	0	1
2 Gestione lavori di cura non retribuiti															
3 Assic.ne facoltativa invalidità e vecchiaia															
<b>TOTALE PARZIALE</b>	<b>206.420</b>	<b>286.322</b>	<b>55.080</b>	<b>262.400</b>	<b>810.223</b>	<b>214.291</b>	<b>210.850</b>	<b>53.192</b>	<b>264.085</b>	<b>742.418</b>	<b>7.870</b>	<b>-75.472</b>	<b>-1.888</b>	<b>1.685</b>	<b>-67.805</b>
<b>GESTIONE INTERVENTI STATO</b>	<b>47.133</b>	<b>0</b>	<b>0</b>	<b>1.200</b>	<b>48.333</b>	<b>47.313</b>	<b>0</b>	<b>0</b>	<b>1.000</b>	<b>48.313</b>	<b>180</b>	<b>0</b>	<b>0</b>	<b>-200</b>	<b>-20</b>
1 Pensioni ed assegni sociali (2)	47.130	0	0	0	47.130	47.310	0	0	0	47.310	180	0	0	0	180
2 Assegni vitalizi	3	0	0	0	3	3	0	0	0	3	0	0	0	0	0
3 Pensioni CDCM ante 1989	0	0	0	1.200	1.200	0	0	0	1.000	1.000	0	0	0	-200	-200
<b>TOTALE</b>	<b>253.553</b>	<b>286.322</b>	<b>55.080</b>	<b>263.600</b>	<b>858.556</b>	<b>261.604</b>	<b>210.850</b>	<b>53.192</b>	<b>265.085</b>	<b>790.731</b>	<b>8.050</b>	<b>-75.472</b>	<b>-1.888</b>	<b>1.485</b>	<b>-67.825</b>

(1) Non comprende il movimento delle pensioni liquidate con decorrenza anteriore al 1.1.1989 e le pensioni ai superstiti (indirette e reversibilità) derivanti dalle medesime i cui oneri sono integralmente sostenuti dalla Gestione degli interventi dello Stato.

(2) Sono compresi gli assegni sociali derivanti dalla trasformazione degli assegni agli invalidi civili e sordomuti per il raggiungimento dell'età prevista dalla normativa, nonché gli assegni sociali UE/extra UE.

Tabella n. 9

## PENSIONI VIGENTI DELLE PRINCIPALI GESTIONI PENSIONISTICHE

GESTIONI E FONDI E CATEGORIE DI PENSIONI	PENSIONI VIGENTI AL 31.12.2022				PENSIONI VIGENTI AL 31.12.2023				Var. % 2023 su 2022	
	Numero delle pensioni	Importo annuo complessivo in milioni di euro	Importo medio annuo in euro	Numero delle pensioni	Importo annuo complessivo in milioni di euro	Importo medio annuo in euro	Numero delle pensioni	Importo medio annuo		
FONDO PENSIONI LAVORATORI DIPENDENTI	Vecchiaia	2.423.869	27.563,22	11.372	2.374.270	28.932,13	2.374	12.186	-2,0%	5,0%
	Anzianità - Anticipate	2.602.673	65.167,59	25.039	2.630.512	70.359,53	2.631	26.747	1,1%	8,0%
	Invalidità e inabilità	539.827	5.268,52	9.760	5.288,73	10.239	5.289	10.002	-4,3%	0,4%
	Indirette e reversibilità	2.200.926	20.562,52	9.343	2.161.721	21.621,92	2.162	16.426	-1,8%	5,2%
Totale		7.767.295	118.561,85	15.264	7.683.028	126.202,30	7.683	16.426	-1,1%	6,4%
FONDO PENSIONI LAVORATORI DIPENDENTI Ex Fondo trasporti	Vecchiaia	22.768	623,85	27.401	22.584	659,27	22.584	29.191	-0,8%	5,7%
	Anzianità - Anticipate	23.867	724,30	30.347	23.289	755,12	23.289	32.424	-2,4%	4,3%
	Invalidità e inabilità	7.561	165,35	21.868	7.404	171,34	7.404	23.141	-2,1%	3,6%
	Indirette e reversibilità	37.880	577,88	15.256	37.305	609,45	37.305	16.337	-1,5%	5,5%
Totale		92.076	2.091,38	22.714	90.583	2.195,19	90.583	24.234	-1,6%	5,0%
FONDO PENSIONI LAVORATORI DIPENDENTI Ex Fondo telefonici	Vecchiaia	6.967	186,56	26.779	6.752	194,61	6.752	28.825	-3,1%	4,3%
	Anzianità - Anticipate	48.562	1.535,54	31.620	48.363	1.635,75	48.363	33.822	-0,4%	6,5%
	Invalidità e inabilità	1.596	29,68	18.599	1.579	30,88	1.579	19.564	-1,1%	4,1%
	Indirette e reversibilità	16.383	267,41	16.323	16.785	293,16	16.785	17.465	2,5%	9,6%
Totale		73.507	2.019,19	27.469	73.479	2.154,41	73.479	29.320	0,0%	6,7%
FONDO PENSIONI LAVORATORI DIPENDENTI Ex Fondo elettrici	Vecchiaia	4.835	159,08	32.899	4.745	168,97	4.745	35.610	-1,9%	6,2%
	Anzianità - Anticipate	58.738	2.011,48	34.245	57.711	2.118,98	57.711	36.717	-1,7%	5,3%
	Invalidità e inabilità	1.277	28,33	22.179	1.254	29,33	1.254	23.394	-1,8%	3,5%
	Indirette e reversibilità	29.135	493,68	16.944	29.213	531,22	29.213	18.184	0,3%	7,6%
Totale		93.986	2.692,56	28.648	92.923	2.848,50	92.923	30.654	-1,1%	5,8%
FONDO PENSIONI LAVORATORI DIPENDENTI Ex INPDAP	Vecchiaia	23.167	1.156,39	49.916	23.258	1.264,38	23.258	54.363	0,4%	9,3%
	Anzianità - Anticipate	69.188	4.761,12	68.814	67.902	4.983,05	67.902	73.386	-1,9%	4,7%
	Invalidità e inabilità	1.453	68,82	47.362	1.372	70,68	1.372	51.519	-5,6%	2,7%
	Indirette e reversibilità	36.092	1.081,34	29.961	36.995	1.183,64	36.995	31.994	2,5%	9,5%
Totale		129.900	7.067,66	54.408	129.527	7.501,74	129.527	57.916	-0,3%	6,1%
FONDO PENSIONI PERSONALE FERROVIE DELLO STATO	Vecchiaia	30.318	777,02	25.629	29.198	802,19	29.198	27.474	-3,7%	3,2%
	Anzianità - Anticipate	113.490	3.329,33	29.336	111.373	3.506,30	111.373	31.482	-1,9%	5,3%
	Invalidità e inabilità	1.427	38,30	26.841	1.409	40,31	1.409	28.614	-1,3%	5,3%
	Indirette e reversibilità	60.361	896,11	14.846	60.195	960,28	60.195	15.953	-0,3%	7,2%
Totale		205.596	5.040,75	24.518	202.175	5.309,08	202.175	26.260	-1,7%	5,3%
COLTIVATORI DIRETTI, COLONIE MEZZADRI ( 1 )	Vecchiaia	389.145	2.741,34	7.040	376.678	2.815,80	376.678	7.480	-3,2%	2,7%
	Anzianità - Anticipate	470.465	5.944,77	12.640	455.392	6.106,25	455.392	13.410	-3,2%	2,7%
	Invalidità e inabilità	23.260	174,11	7.490	22.430	176,03	22.430	7.850	-3,6%	1,1%
	Indirette e reversibilità	222.620	1.403,29	6.300	226.630	1.519,51	226.630	6.700	1,8%	8,3%
Totale		1.105.490	10.263,52	9.280	1.081.130	10.617,60	1.081.130	9.820	-2,2%	3,4%
ARTIGIANI	Vecchiaia	479.000	4.617,56	9.640	480.000	4.804,80	480.000	10.010	0,2%	4,1%
	Anzianità - Anticipate	759.000	14.345,10	18.900	766.000	15.036,58	766.000	19.630	0,9%	4,8%
	Invalidità e inabilità	80.000	748,00	9.350	78.000	758,16	78.000	9.720	-2,5%	1,4%
	Indirette e reversibilità	462.000	3.543,54	7.670	473.000	3.760,35	473.000	7.950	2,4%	6,1%
Totale		1.780.000	23.254,20	13.064	1.797.000	24.359,89	1.797.000	13.556	1,0%	4,8%
ESERCENTI ATTIVITA' COMMERCIALI	Vecchiaia	596.930	5.919,18	9.916	596.560	6.276,64	596.560	10.521	-0,1%	6,0%
	Anzianità - Anticipate	488.970	9.360,11	19.143	498.240	10.089,03	498.240	20.249	1,9%	7,8%
	Invalidità e inabilità	62.700	536,61	6.558	62.500	570,06	62.500	9.121	-0,3%	6,2%
	Indirette e reversibilità	337.300	2.351,50	6.972	341.800	2.543,73	341.800	7.442	1,3%	8,2%
Totale		1.485.900	18.167,41	12.227	1.499.100	19.479,46	1.499.100	12.994	0,9%	7,2%

GESTIONI E FONDI E CATEGORIE DI PENSIONI	PENSIONI VIGENTI AL 31.12.2022				PENSIONI VIGENTI AL 31.12.2023			Var. % 2023 su 2022	
	Numero delle pensioni	Importo annuo complessivo in milioni di euro	Importo medio annuo in euro	Numero delle pensioni	Importo annuo complessivo in milioni di euro	Importo medio annuo in euro	Numero delle pensioni	Importo medio annuo	
<b>FONDO CLERO</b>	Vecchiaia	10.400	90,16	10.185	94,18	9.247	-0,02	0,04	
	Anzianità - Anticipate	0	0	0	0	0	n.d.	n.d.	
	Invalità e inabilità	295	2,32	286	2,38	8.317	-0,03	0,03	
	Indirette e reversibilità	451	2,38	453	2,54	5.614	0,00	0,07	
	<b>Totale</b>	<b>11.146</b>	<b>94,86</b>	<b>10.924</b>	<b>99,10</b>	<b>9.072</b>	<b>-0,02</b>	<b>0,04</b>	
<b>GESTIONE PARASUBORDINATI</b>	Vecchiaia	471.000	1.639,08	491.000	1.851,07	3.770	4,2%	12,9%	
	Anzianità - Anticipate	0	0	0	0	0	n.d.	n.d.	
	Invalità e inabilità	2.900	14,59	3.100	16,59	5.350	6,9%	13,7%	
	Indirette e reversibilità	81.300	99,76	87.900	114,27	1.300	8,1%	14,6%	
	<b>Totale</b>	<b>555.200</b>	<b>1.753,42</b>	<b>582.000</b>	<b>1.981,93</b>	<b>3.405</b>	<b>4,8%</b>	<b>13,0%</b>	
<b>FONDO EX POST</b>	Vecchiaia	17.356	355,45	17.610	391,98	22.259	1,5%	10,3%	
	Anzianità - Anticipate	111.071	2.424,53	110.941	2.629,76	23.704	-0,1%	8,5%	
	Invalità e inabilità	5.389	96,47	5.156	99,70	19.337	-4,3%	3,3%	
	Indirette e reversibilità	34.438	407,95	34.694	446,99	12.884	0,7%	9,6%	
	<b>Totale</b>	<b>168.253</b>	<b>3.284,40</b>	<b>168.401</b>	<b>3.568,43</b>	<b>21.190</b>	<b>0,1%</b>	<b>8,6%</b>	
<b>FONDO LAVORATORI SPETTACOLO</b>	Vecchiaia	23.762	297,95	24.099	321,17	13.327	1,4%	7,8%	
	Anzianità - Anticipate	15.970	523,37	16.114	569,52	35.343	0,9%	8,8%	
	Invalità e inabilità	2.317	28,42	2.399	31,33	13.060	3,5%	10,2%	
	Indirette e reversibilità	15.660	169,65	15.667	181,37	11.576	0,0%	6,9%	
	<b>Totale</b>	<b>57.709</b>	<b>1.019,39</b>	<b>58.279</b>	<b>1.103,38</b>	<b>18.933</b>	<b>1,0%</b>	<b>8,2%</b>	
<b>FONDO CTPS</b>	Vecchiaia	284.425	9.088,56	292.475	9.918,07	33.911	2,8%	9,1%	
	Anzianità - Anticipate	1.030.843	30.605,80	1.026.273	32.601,92	31.767	-0,4%	6,5%	
	Invalità e inabilità	144.466	3.963,43	142.186	4.173,81	29.355	-1,6%	5,3%	
	Indirette e reversibilità	368.644	5.731,82	371.214	6.138,13	16.535	0,7%	7,1%	
	<b>Totale</b>	<b>1.828.378</b>	<b>49.389,61</b>	<b>1.832.148</b>	<b>52.831,92</b>	<b>28.836</b>	<b>0,2%</b>	<b>7,0%</b>	
<b>FONDO CPDEL</b>	Vecchiaia	147.154	3.483,05	148.254	3.765,50	25.399	0,7%	8,1%	
	Anzianità - Anticipate	734.688	18.205,33	742.388	19.673,70	26.501	1,0%	8,1%	
	Invalità e inabilità	57.416	1.138,84	56.616	1.201,00	21.213	-1,4%	5,5%	
	Indirette e reversibilità	256.644	3.245,29	258.844	3.494,80	13.502	0,9%	7,7%	
	<b>Totale</b>	<b>1.195.902</b>	<b>26.072,51</b>	<b>1.206.102</b>	<b>28.135,00</b>	<b>23.327</b>	<b>0,9%</b>	<b>7,9%</b>	
<b>FONDO CPS</b>	Vecchiaia	13.358	993,35	14.248	1.120,94	78.673	6,7%	12,8%	
	Anzianità - Anticipate	51.634	3.774,53	51.674	4.014,16	77.682	0,1%	6,3%	
	Invalità e inabilità	2.716	164,19	2.706	174,69	64.555	-0,4%	6,4%	
	Indirette e reversibilità	21.892	616,28	22.252	674,85	30.328	1,6%	9,5%	
	<b>Totale</b>	<b>89.600</b>	<b>5.548,35</b>	<b>90.880</b>	<b>5.984,64</b>	<b>65.852</b>	<b>1,4%</b>	<b>7,9%</b>	
<b>FONDO CPI</b>	Vecchiaia	3.187	64,17	3.207	69,50	21.671	0,6%	8,3%	
	Anzianità - Anticipate	11.909	243,30	11.909	261,22	21.934	0,0%	7,4%	
	Invalità e inabilità	722	13,69	692	14,24	20.584	-4,2%	4,0%	
	Indirette e reversibilità	1.198	10,49	1.238	11,75	9.490	3,3%	12,0%	
	<b>Totale</b>	<b>17.016</b>	<b>331,65</b>	<b>17.046</b>	<b>356,71</b>	<b>20.926</b>	<b>0,2%</b>	<b>7,6%</b>	
<b>COMPLESSO GESTIONI E FONDI PREVIDENZIALI ( 2 )</b>	Vecchiaia	4.947.641	59.755,97	4.915.123	63.451,19	12.909	-0,7%	6,2%	
	Anzianità - Anticipate	6.591.068	162.956,20	6.618.081	174.340,86	26.343	0,4%	7,0%	
	Invalità e inabilità	935.322	12.479,67	905.614	12.849,26	14.188	-3,2%	3,0%	
	Indirette e reversibilità	4.182.924	41.460,89	4.175.907	44.087,95	10.558	-0,2%	6,3%	
	<b>Totale</b>	<b>16.656.954</b>	<b>276.652,72</b>	<b>16.614.725</b>	<b>294.729,26</b>	<b>17.739</b>	<b>-0,3%</b>	<b>6,5%</b>	



GESTIONI E FONDI E CATEGORIE DI PENSIONI	PENSIONI VIGENTI AL 31.12.2022				PENSIONI VIGENTI AL 31.12.2023			Var. % 2023 su 2022	
	Numero delle pensioni	Importo annuo complessivo <i>In milioni di euro</i>	Importo medio annuo <i>In euro</i>	Numero delle pensioni	Importo annuo complessivo <i>In milioni di euro</i>	Importo medio annuo <i>In euro</i>	Numero delle pensioni	Importo medio annuo	
Gestione degli interventi dello Stato	Pensioni sociali	11.450	71,17	6.215	8.500	56,91	6.695	-25,8%	
	Assegni sociali (3)	820.077	5.041,89	6.148	840.288	327,79	390	-93,5%	
	Assegni vitalizi	4.180	16,52	3.952	3.840	16,24	4.229	-1,7%	
	Totale	835.707	5.129,57	6.138	852.628	400,94	470	-92,2%	
	Vecchiaia	14.458	94,77	6.560	10.965	76,08	6.940	-19,7%	
	Antizianità - Anticipate	1.312	10,54	8.040	995	8,46	8.510	-19,7%	
	Invalidità e inabilità	33.290	209,38	6.290	27.160	180,68	6.650	-13,7%	
	Indirette e reversibilità	73.750	348,36	4.720	64.680	324,96	5.020	-12,3%	
	Totale	122.810	663,06	5.400	103.800	590,19	5.690	-6,7%	
	Vecchiaia	352	0,57	1.606	280	0,5	1.719	-0,1	
PENSIONI EX ENPAO	352	0,57	1.606	280	0,48	1.719	-0,2		
COMPLESSO PENSIONI EROGATE PER CONTO DELLO STATO	Vecchiaia	850.517	5.224,91	6.143	863.873	477,50	553	-90,9%	
	Antizianità - Anticipate	1.312	10,54	8.035	995	8,46	8.505	-19,7%	
	Invalidità e inabilità	33.290	209,38	6.289	27.160	180,68	6.652	-13,7%	
	Indirette e reversibilità	73.750	348,36	4.724	64.680	324,96	5.024	-12,3%	
	Totale	958.869	5.793,19	6.042	956.708	991,60	1.036	-82,9%	
	Vecchiaia	5.798.158	64.980,88	11.207	5.778.996	63.928,69	11.062	-0,3%	
	Antizianità - Anticipate	6.592.380	162.966,74	24.720	6.619.076	174.349,32	26.340	7,0%	
	Invalidità e inabilità	968.612	12.689,04	13.100	932.774	13.029,95	13.969	2,7%	
	Indirette e reversibilità	4.256.674	41.809,25	9.822	4.240.587	44.412,92	10.473	6,2%	
	Totale	17.615.823	282.445,91	16.034	17.571.433	295.720,87	16.830	4,7%	
GESTIONE DEGLI INVALIDI CIVILI (4)	Invalidi civili	2.710.463	16.803,38	6.199	2.827.565	18.908,62	6.687	12,5%	
	Ciechi civili	116.314	1.133,42	9.744	116.757	1.176,05	10.073	3,8%	
	Sordomuti	43.790	202,44	4.623	43.643	226,50	5.190	11,9%	
	Totale	2.870.567	18.139,24	6.319	2.987.965	20.311,18	6.798	12,0%	
	Totale	20.486.390	300.585,15	14.672	20.559.398	316.032,05	15.372	5,1%	

(1) Non comprende le pensioni liquidate con decorrenza anteriore al 1° gennaio 1989 e le pensioni ai superstiti derivanti dalle medesime i cui oneri sono integralmente sostenuti dalla Gestione degli interventi dello Stato.

(2) Non comprendono le pensioni:

- del Fondo ex Dazieri
- del Fondo Volo
- della Gestione miniatori
- del Fondo Gas
- del Fondo Esattoriali
- della Gestione dei trattamenti pensionistici già a carico della soppressa Gestione speciale ex art. 75 DPR n. 761/1979
- del Fondo di previdenza per il personale del Consorzio autonomo del porto di Genova e dell'Ente autonomo del porto di Trieste
- del Fondo per l'erogazione dei trattamenti previdenziali vari
- dei Trattamenti integrativi al personale dell'Inps
- del Fondo ex Sportass
- del Fondo di previdenza delle iscrizioni collettive
- del Fondo di previdenza per le persone che svolgono lavori di cura non retribuiti derivanti da responsabilità familiari
- dell'Assicurazione facoltativa per l'invalità e la vecchiaia
- della Gestione Speciale Spedizionieri Doganali
- del Fondo Lavoratori Sportivi Professionisti
- del Fondo Cassa Pensioni Ufficiali Giudiziari e coadiutori (Cpug).
- del Fondo ex INPGI

(3) Sono compresi gli assegni sociali derivanti dalla trasformazione degli assegni agli invalidi civili e sordomuti per il raggiungimento dell'età prevista dalla normativa, nonché gli assegni sociali UE/extra UE.

(4) Comprendono anche le indennità (di accompagnamento, di comunicazione, ecc.).

## 2. L'andamento del numero dei contribuenti

Considerata l'importanza, per gli equilibri economico-finanziari delle gestioni previdenziali, del rapporto tra il numero dei contribuenti e le pensioni in pagamento, si ritiene opportuno fornire, nelle tabelle che seguono:

- l'andamento - per gli anni 2021, 2022 e 2023 - del numero dei contribuenti, analizzato per gestione assicurativa (*cfr. tabella n. 10*);
- il rapporto contribuenti/pensioni delle gestioni pensionistiche per il triennio 2021-2023 (*cfr. tabella n. 11*).

Il numero dei contribuenti è stato valutato, nel complesso delle gestioni, in 23.140.510 unità, in aumento (+15.695) rispetto alle 23.124.816 unità previste per il 2022.

L'andamento del rapporto contribuenti/pensioni nel 2023 per il totale delle gestioni (escluse le assicurazioni facoltative) è previsto a un valore di 137,7 contribuenti per 100 pensioni (137,1 nel 2022 e 135,8 nel 2021).

Più in dettaglio, per il macroaggregato dei lavoratori dipendenti si prevede nel 2023 un rapporto pari a 156,4 contribuenti per 100 pensioni (155,0 nel 2022 e 152,3 nel 2021), mentre per la gestione dei lavoratori parasubordinati si prevede un rapporto pari a 150,3 contribuenti per 100 pensioni (158,5 nel 2022 e 166,9 nel 2021).

Con riferimento invece al complesso dei lavoratori autonomi, il dato si attesta su 87,2 contribuenti per 100 pensioni (87,4 nel 2022 e 88,7 nel 2021), quale effetto combinato dell'andamento della gestione dei coltivatori diretti, coloni e mezzadri - con 39,7 contribuenti per 100 pensioni (39,1 nel 2022 e 38,8 nel 2021) - e degli artigiani - con 82,9 contribuenti per 100 pensioni (84,6 nel 2022 e 86,5 nel 2021) - con l'andamento della gestione degli esercenti attività commerciali che contribuisce invece in positivo, attestandosi su 132,7 contribuenti per 100 pensioni (134,1 nel 2022 e 138,5 nel 2021).

Per l'andamento del rapporto contribuenti/pensioni delle singole gestioni si rimanda ai dati esposti nell'apposita tabella (*cfr. tabella n. 11*).



## ANDAMENTO DEL NUMERO DEI CONTRIBUENTI (1)

GESTIONI E FONDI		2 0 2 1	2 0 2 2	2 0 2 3	Variazioni assolute 2023/2022	Variazioni in % 2023/2022
<b>1</b>	<b>1 LAVORATORI DIPENDENTI</b>	<b>17.963.552</b>	<b>18.295.666</b>	<b>18.337.230</b>	<b>41.565</b>	<b>0,2%</b>
1	Fondo pensioni lavoratori dipendenti	14.158.000	14.478.300	14.524.600	46.300	0,3%
2	F.P.L.D. - ex Fondo trasporti	95.600	94.300	93.400	-900	-1,0%
3	F.P.L.D. - ex Fondo telefonici	40.900	39.100	37.700	-1.400	-3,6%
4	F.P.L.D. - ex Fondo elettrici	20.800	18.800	17.700	-1.100	-5,9%
5	F.P.L.D. - ex Fondo INPDAI	22.600	21.020	19.300	-1.720	-8,2%
6	F.P.L.D. - ex Fondo INPGI		14.750	14.510		
7	Fondo ex dazieri	0	0	0	0	n.d.
8	Fondo volo	10.985	11.250	11.095	-155	-1,4%
9	Gestione minatori	1.225	1.290	1.270	-20	-1,6%
10	Fondo gas (2)	0	0	0	0	n.d.
11	Fondo esattoriali	7.965	7.955	7.945	-10	-0,1%
12	Gestione trattamenti enti disciolti	14	0	0	0	n.d.
13	Fondo enti porti Genova e Trieste	0	0	0	0	n.d.
14	Fondo spedizionieri doganali (gestione senza iscritti)	0	0	0	0	n.d.
15	Fondo Ferrovie dello Stato Spa	26.450	23.067	20.569	-2.498	-10,8%
16	Fondo trattamenti previdenziali vari (gestione senza iscritti)	0	0	0	0	n.d.
17	Trattamenti integrativi personale Inps	0	0	0	0	n.d.
18	Fondo ex IPOST	122.444	122.444	120.782	-1.662	-1,4%
19	Fondo lavoratori spettacolo	132.709	138.000	140.000	2.000	1,4%
20	Fondo sportivi professionisti	5.860	6.190	6.260	70	1,1%
21	Fondo pubblici statali (CTPS)	1.998.000	2.000.000	2.002.000	2.000	0,1%
22	Fondo pubblici enti locali (CPDEL)	1.175.000	1.175.000	1.176.000	1.000	0,1%
23	Fondo pubblici sanitari (CPS)	118.000	118.000	118.100	100	0,1%
24	Fondo pubblici insegnanti asilo (CPI)	23.300	22.800	22.700	-100	-0,4%
25	Fondo pubblici ufficiali giudiziari (CPUG)	3.700	3.400	3.300	-100	-2,9%
<b>2</b>	<b>LAVORATORI AUTONOMI</b>	<b>3.980.449</b>	<b>3.929.850</b>	<b>3.909.320</b>	<b>-20.530</b>	<b>-0,5%</b>
1	Coltivatori diretti, coloni e mezzadri	436.200	431.850	429.320	-2.530	-0,6%
2	Artigiani	1.522.249	1.505.000	1.490.000	-15.000	-1,0%
3	Esercenti attività commerciali	2.022.000	1.993.000	1.990.000	-3.000	-0,2%
<b>3</b>	<b>FONDO CLERO</b>	<b>17.750</b>	<b>17.760</b>	<b>17.760</b>	<b>0</b>	<b>0,0%</b>
<b>4</b>	<b>LAVORATORI PARASUBORDINATI (3)</b>	<b>878.000</b>	<b>880.000</b>	<b>875.000</b>	<b>-5.000</b>	<b>-0,6%</b>
<b>5</b>	<b>FONDO EX SPORTASS</b>	<b>431</b>	<b>340</b>	<b>0</b>	<b>-340</b>	<b>-100,0%</b>
<b>6</b>	<b>ASSICURAZIONI FACOLTATIVE</b>	<b>1.195</b>	<b>1.200</b>	<b>1.200</b>	<b>0</b>	<b>0,0%</b>
1	Fondo previdenza iscrizioni collettive	0	0	0	0	n.d.
2	Gestione lavori di cura non retribuiti	1.195	1.200	1.200	0	0,0%
3	Assicurazione facoltativa invalidità e vecchiaia	0	0	0	0	n.d.
<b>TOTALE</b>		<b>22.841.377</b>	<b>23.124.816</b>	<b>23.140.510</b>	<b>15.695</b>	<b>0,1%</b>

(1) Media annua.

(2) La legge n. 125 del 6 agosto 2015 ha soppresso, a far data dal 1°12.2015, il Fondo integrativo a favore del personale dipendente dalle aziende private del gas ed ha istituito, contestualmente, la gestione ad esaurimento per i soli trattamenti integrativi in essere al 30 novembre 2015.

(3) Include anche i contribuenti che versano in altra/e gestione/i.

ANDAMENTO RAPPORTO CONTRIBUENTI/PENSIONI

GESTIONI E FONDI	NUMERO DEI CONTRIBUENTI			NUMERO DELLE PENSIONI VIGENTI			CONTRIBUENTI X 100 PENSIONI		
	VALORI ASSOLUTI			VALORI ASSOLUTI			ANNO	ANNO	ANNO
	2021	2022	2023	2021	2022	2023	2021	2022	2023
<b>1 LAVORATORI DIPENDENTI</b>	<b>17.963.552</b>	<b>18.295.666</b>	<b>18.337.230</b>	<b>11.793.268</b>	<b>11.799.966</b>	<b>11.723.436</b>	<b>152,3</b>	<b>155,0</b>	<b>156,4</b>
1 Fondo pensioni lavoratori dipendenti	14.158.000	14.478.300	14.524.600	7.797.695	7.767.295	7.683.028	181,6	186,4	189,0
2 F.P.L.D. - ex Fondo trasporti	95.600	94.300	93.400	94.287	92.076	90.583	101,4	102,4	103,1
3 F.P.L.D. - ex Fondo telefonici	40.900	39.100	37.700	73.348	73.507	73.479	55,8	53,2	51,3
4 F.P.L.D. - ex Fondo elettrici	20.800	18.800	17.700	93.986	92.923	92.923	22,0	20,0	19,0
5 F.P.L.D. - ex Fondo INPDAI	22.600	21.020	19.300	129.996	129.900	129.527	17,4	16,2	14,9
6 F.P.L.D. - ex Fondo INPGI	n.d.	14.750	14.510	n.d.	10.039	10.159	n.d.	146,9	142,8
7 Fondo ex dazieri	0	0	0	6.232	5.972	5.703	0,0	0,0	0,0
8 Fondo volo	10.985	11.250	11.095	7.506	7.757	7.663	146,3	145,0	144,8
9 Gestione minatori	1.225	1.290	1.270	5.314	5.152	4.979	23,1	25,0	25,5
10 Fondo gas (1)	0	0	0	4.300	4.177	4.023	0,0	0,0	0,0
11 Fondo esattoriali	7.965	7.955	7.945	3.971	4.214	3.928	200,6	188,8	202,3
12 Gestione enti disciolti	14	0	0	6.357	5.898	5.453	0,2	0,0	0,0
13 Fondo enti porti Genova e Trieste	0	0	0	2.911	2.884	2.834	0,0	0,0	0,0
14 Fondo spedizionieri doganali (gestione senza iscritti)	0	0	0	2.303	2.188	2.177	0,0	0,0	0,0
15 Fondo Ferrovie dello Stato Spa	26.450	23.067	20.569	208.019	205.596	202.175	12,7	11,2	10,2
16 Fondo trattamenti previdenziali vari (gestione senza iscritti)	0	0	0	14	11	10	0,0	0,0	0,0
17 Trattamenti integrativi personale Inps	0	0	0	26.627	25.956	25.258	0,0	0,0	0,0
18 Fondo ex IPOST	122.444	122.444	120.782	164.579	168.253	164.401	74,4	72,8	71,7
19 Fondo lavoratori spettacolo	132.709	138.000	140.000	56.998	57.709	58.279	232,8	239,1	240,2
20 Fondo sportivi professionisti	5.860	6.190	6.260	3.012	3.157	3.299	194,6	196,1	189,8
21 Fondo pubblici statali (CIPS)	1.998.000	2.000.000	2.002.000	1.815.238	1.828.378	1.832.148	110,1	109,4	109,3
22 Fondo pubblici enti locali (CPDEL)	1.175.000	1.175.000	1.176.000	1.181.702	1.195.902	1.206.102	99,4	98,3	97,5
23 Fondo pubblici sanitari (CPS)	118.000	118.000	118.100	88.030	89.600	90.880	134,0	131,7	130,0
24 Fondo pubblici insegnanti asilo (CPI)	23.300	22.800	22.700	16.906	17.016	17.046	137,8	134,0	133,2
25 Fondo pubblici ufficiali giudiziari (CPUG)	3.700	3.400	3.300	3.303	3.343	3.378	112,0	101,7	97,7
<b>2 LAVORATORI AUTONOMI</b>	<b>3.980.449</b>	<b>3.929.850</b>	<b>3.909.320</b>	<b>4.488.016</b>	<b>4.494.200</b>	<b>4.481.030</b>	<b>88,7</b>	<b>87,4</b>	<b>87,2</b>
1 Coltivatori diretti, coloni e mezzadri (2)	436.200	431.850	429.320	1.123.357	1.105.490	1.081.130	38,8	39,1	39,7
2 Artigiani	1.522.249	1.505.000	1.490.000	1.760.104	1.780.000	1.797.000	86,5	84,6	82,9
3 Esercenti attività commerciali	2.022.000	1.993.000	1.990.000	1.459.410	1.485.900	1.499.100	138,5	134,1	132,7
4 Pensioni CDCM ante 1989 (3)	---	---	---	145.145	122.810	103.800	---	---	---
<b>3 FONDO CLERO</b>	<b>17.750</b>	<b>17.760</b>	<b>17.760</b>	<b>11.402</b>	<b>11.146</b>	<b>10.924</b>	<b>155,7</b>	<b>159,3</b>	<b>162,6</b>
<b>4 GESTIONE PARASUBORDINATI</b>	<b>878.000</b>	<b>880.000</b>	<b>875.000</b>	<b>525.980</b>	<b>555.200</b>	<b>582.000</b>	<b>166,9</b>	<b>158,5</b>	<b>150,3</b>
<b>5 FONDO EX SPORTASS</b>	<b>431</b>	<b>340</b>	<b>0</b>	<b>1.399</b>	<b>1.419</b>	<b>1.443</b>	<b>30,8</b>	<b>24,0</b>	<b>0,0</b>
<b>Totale parziale</b>	<b>22.840.182</b>	<b>23.123.616</b>	<b>23.139.310</b>	<b>16.820.065</b>	<b>16.861.931</b>	<b>16.798.833</b>	<b>135,8</b>	<b>137,1</b>	<b>137,7</b>
<b>6 ASSICURAZIONI FACOLTATIVE</b>	<b>1.195</b>	<b>1.200</b>	<b>1.200</b>	<b>2.792</b>	<b>2.666</b>	<b>2.453</b>	<b>42,8</b>	<b>45,0</b>	<b>48,9</b>
1 Fondo previdenza iscrizioni collettive	0	0	0	0	0	0	---	---	---
2 Gestione lavori di cura non retribuiti	1.195	1.200	1.200	1.147	1.192	1.190	104,2	100,7	100,8
3 Assicurazione facoltativa invalidità e vecchiaia	0	0	0	1.645	1.475	1.262	0,0	0,0	0,0
<b>7 GESTIONE INTERVENTI STATO</b>	<b>---</b>	<b>---</b>	<b>---</b>	<b>814.253</b>	<b>836.059</b>	<b>852.908</b>	<b>---</b>	<b>---</b>	<b>---</b>
1 Pensioni sociali	---	---	---	15.465	11.450	8.500	---	---	---
2 Assegni sociali (4)	---	---	---	793.798	820.077	840.288	---	---	---
3 Assegni vitalizi	---	---	---	4.547	3.840	3.840	---	---	---
4 Pensioni ostetriche - ex Enpao	---	---	---	443	352	280	---	---	---
<b>T O T A L E</b>	<b>22.841.377</b>	<b>23.124.816</b>	<b>23.140.510</b>	<b>17.637.110</b>	<b>17.700.656</b>	<b>17.654.193</b>	<b>---</b>	<b>---</b>	<b>---</b>

(1) La legge n. 125 del 6 agosto 2015 ha soppresso, a far data dal 1° 12.2015, il Fondo integrativo a favore del personale dipendente dalle aziende private del gas ed ha istituito, contestualmente, la gestione ad esaurimento per i soli trattamenti integrativi in essere al 30 novembre 2015.

(2) Non comprende le pensioni liquidate con decorrenza anteriore al 1° gennaio 1989 e le pensioni ai superstiti (indirette e reversibilità derivanti dalle medesime) i cui oneri sono integralmente sostenuti dalla GIAS).

(3) In coerenza con l'analisi delle collettività sviluppata nel Quadro generale dell'Allegato Tecnico al preventivo finanziario, ai soli fini del calcolo del rapporto contribuenti / pensioni, le pensioni della gestione CDCM ante 1989 sono state incluse nel calcolo del rapporto contribuenti / pensioni del comparto dei lavoratori autonomi, pur essendo stesse interamente a carico della GIAS.

(4) Sono compresi gli assegni sociali derivanti dalla trasformazione degli assegni agli invalidi civili e sordomuti per il raggiungimento dell'età prevista dalla normativa, nonché gli assegni sociali UE/extra UE.

## PARTE QUARTA

### ENTRATE CONTRIBUTIVE, TRASFERIMENTI CORRENTI E PRESTAZIONI ISTITUZIONALI

#### 1. L'analisi delle variazioni

Di seguito si analizzano le variazioni di alcuni aggregati del preventivo 2023 rispetto alle previsioni assestate 2022.

Il confronto tra le previsioni 2023 e il preventivo assestato 2022 viene effettuato su tre aggregati fondamentali:

- le entrate contributive risultanti dalla somma delle "Aliquote contributive a carico dei datori di lavoro e/o degli iscritti" e delle "Quote di partecipazione degli iscritti all'onere di specifiche gestioni";
- i trasferimenti GIAS dallo Stato;
- le prestazioni istituzionali.

Nella gestione finanziaria di competenza del preventivo 2023 per il complesso delle gestioni amministrate, rispetto alle previsioni formulate nella nota di assestamento per il 2022, si registra un incremento di entrate contributive di 6.715 milioni (+2,67%) e una riduzione dei trasferimenti alla GIAS da parte dello Stato pari a 5.149 milioni (-3,19%).

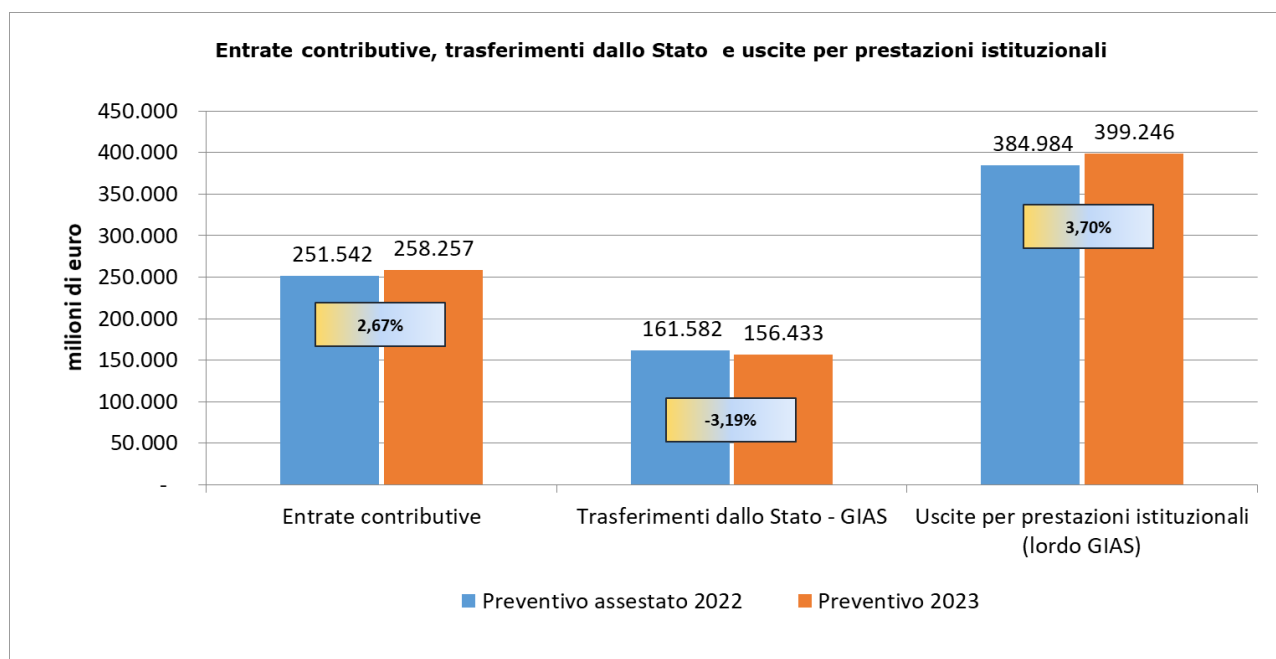
L'incremento delle uscite per prestazioni<sup>2</sup> risulta ben più sostanzioso per il 2023 rispetto allo scorso anno registrando globalmente un +3,70% (in valore assoluto 14.262 milioni) dovuto principalmente alla perequazione delle pensioni.

---

<sup>2</sup> Si precisa che le uscite per prestazioni comprendono anche le quote a carico della Gestione degli interventi assistenziali e di sostegno alle gestioni previdenziali (GIAS), i cui oneri sono analizzati nella parte quinta della presente relazione.

**ENTRATE CONTRIBUTIVE, TRASFERIMENTI DALLLO STATO E USCITE PER PRESTAZIONI**  
(valori di competenza finanziaria in milioni di euro)

	ENTRATE CORRENTI		USCITE PER PRESTAZIONI
	ENTRATE CONTRIBUTIVE	TRASFERIMENTI DALLLO STATO - GIAS	
<b>Preventivo assestato 2022 (a)</b>	<b>251.542</b>	<b>161.582</b>	<b>384.984</b>
<b>Preventivo 2023 (b)</b>	<b>258.257</b>	<b>156.433</b>	<b>399.246</b>
<b>Variazioni (b)-(a)</b>			
in valore assoluto	6.715	-5.149	14.262
in % di (a)	2,67%	-3,19%	3,70%



Nella successiva tabella è indicato l'andamento della spesa per prestazioni istituzionali per gli anni 2019-2021 (dati di consuntivo) e il dato previsionale per il 2022 (preventivo assestato) e per il 2023. La spesa nelle sue diverse componenti è indicata anche in rapporto al PIL nominale.

In particolare, la spesa per rate di pensione dell'anno 2023, espressa in termini di competenza finanziaria (capitoli 2U1205001 - 2U1205091, compresa la spesa per trattamenti per carichi familiari), è

stata valutata in 315.734 milioni in aumento del 7% (20.689 milioni) rispetto ai 295.045 milioni del dato dell'assestato 2022.

Tabella n. 13

**SPESA PER PRESTAZIONI ISTITUZIONALI**  
(in termini di competenza finanziaria - dati in milioni di euro)



	2019 (CONSUNTIVO)	2020 (CONSUNTIVO)	2021 (CONSUNTIVO)	2022 (PREVENTIVO ASSESTATO)	2023 (PREVENTIVO)
<b>RATE DI PENSIONE</b>	<b>272.478</b>	<b>278.986</b>	<b>284.104</b>	<b>295.045</b>	<b>315.734</b>
A carico delle gestioni previdenziali	213.092	214.844	218.339	225.013	241.191
A carico della Gestione degli interventi assistenziali e di sostegno alle gestioni previdenziali	54.780	59.647	61.292	65.509	69.768
A carico della gestione invalidi civili	3.964	3.898	3.917	4.075	4.364
Carichi familiari su pensioni - a carico di GPT e GIAS	643	598	555	449	411
<b>PRESTAZIONI DIVERSE A CARICO DI FONDI O GESTIONI PENSIONISTICHE</b>	<b>14.503</b>	<b>14.303</b>	<b>14.345</b>	<b>14.796</b>	<b>15.808</b>
- di cui indennità e assegni invalidi civili	14.417	14.209	14.226	14.672	15.688
<b>PRESTAZIONI TEMPORANEE E ALTRE PRESTAZIONI</b>	<b>44.075</b>	<b>66.228</b>	<b>61.395</b>	<b>75.142</b>	<b>67.704</b>
Prestazioni Temporanee GPT (mantenimento salario, sostegno alle famiglie, malattia /maternità)	15.152	18.631	15.375	12.999	13.086
Prestazioni istituzionali non pensionistiche a carico della GIAS	15.367	32.808	30.359	44.919	36.974
Altre prestazioni	13.556	14.789	15.660	17.224	17.644
<b>TOTALE SPESE PER PRESTAZIONI ISTITUZIONALI</b>	<b>331.056</b>	<b>359.517</b>	<b>359.843</b>	<b>384.984</b>	<b>399.246</b>

	2019	2020	2021	2022	2023
<b>PIL NOMINALE (*)</b>	<b>1.796.649</b>	<b>1.660.621</b>	<b>1.782.050</b>	<b>1.896.182</b>	<b>1.979.197</b>

**SPESA PER PRESTAZIONI ISTITUZIONALI in percentuale sul PIL NOMINALE**

	2019 (CONSUNTIVO)	2020 (CONSUNTIVO)	2021 (CONSUNTIVO)	2022 (PREVENTIVO ASSESTATO)	2023 (PREVENTIVO)
<b>RATE DI PENSIONE</b>	<b>15,17%</b>	<b>16,80%</b>	<b>15,94%</b>	<b>15,56%</b>	<b>15,95%</b>
A carico delle gestioni previdenziali	11,86%	12,94%	12,25%	11,87%	12,19%
A carico della Gestione degli interventi assistenziali e di sostegno alle gestioni previdenziali	3,05%	3,59%	3,44%	3,45%	3,53%
A carico della gestione invalidi civili	0,22%	0,23%	0,22%	0,21%	0,22%
Carichi familiari su pensioni	0,04%	0,04%	0,03%	0,02%	0,02%
<b>PRESTAZIONI DIVERSE A CARICO DI FONDI O GESTIONI PENSIONISTICHE</b>	<b>0,81%</b>	<b>0,86%</b>	<b>0,80%</b>	<b>0,78%</b>	<b>0,80%</b>
- di cui indennità di accompagnamento invalidi civili	0,80%	0,86%	0,80%	0,77%	0,79%
<b>PRESTAZIONI TEMPORANEE E ALTRE PRESTAZIONI</b>	<b>2,45%</b>	<b>3,99%</b>	<b>3,45%</b>	<b>3,96%</b>	<b>3,42%</b>
Prestazioni Temporanee GPT (mantenimento salario, sostegno alle famiglie, malattia /maternità)	0,84%	1,12%	0,86%	0,69%	0,66%
Prestazioni istituzionali non pensionistiche a carico della GIAS	0,86%	1,98%	1,70%	2,37%	1,87%
Altre prestazioni	0,75%	0,88%	0,88%	0,91%	0,89%
<b>TOTALE SPESE PER PRESTAZIONI ISTITUZIONALI</b>	<b>18,43%</b>	<b>21,65%</b>	<b>20,19%</b>	<b>20,30%</b>	<b>20,17%</b>

(\*) Fonte:

- ISTAT per gli anni 2019-2021

- Nota di aggiornamento del Documento di Economia e Finanza 2022 per il dato previsionale del preventivo assestato 2022 e per il preventivo 2023

## PARTE QUINTA

### LE ENTRATE E GLI ONERI A CARICO DELLA GIAS

#### 1. Gli oneri

Gli oneri a carico della "Gestione degli interventi assistenziali e di sostegno alle gestioni previdenziali" (GIAS) per l'anno 2023 sono stati valutati in 160.813 milioni (*cfr. tabella n. 14, USCITE e tabella n. 15*), con un decremento di 6.615 milioni rispetto ai 167.428 milioni previsti nella nota di assestamento al bilancio preventivo 2022.

In particolare, gli oneri sono costituiti da:

- 135.135 milioni di interventi assistenziali e di sostegno, con un decremento di 8.252 milioni rispetto ai 143.388 milioni del 2022;
- 5.095 milioni per la copertura dei disavanzi di esercizio di alcune gestioni previdenziali, con un incremento (+7,1%) rispetto ai 4.757 milioni del 2022. La partita più rappresentativa si riferisce alla copertura del disavanzo di esercizio del Fondo speciale per i trattamenti pensionistici a favore del personale della Ferrovie dello Stato S.p.A che, quantificata in 4.913 milioni, presenta un incremento di 324 milioni rispetto ai 4.589 milioni del 2022;
- 20.098 milioni per la copertura degli oneri della Gestione per l'erogazione delle pensioni, assegni e indennità agli invalidi civili, con un incremento di 1.301 milioni rispetto ai 18.797 milioni del 2022;
- 485 milioni di altre uscite (spese di amministrazione, oneri finanziari, rimborsi di contributi e altre uscite diverse), in diminuzione di 2 milioni rispetto ai 487 milioni del 2022.

## 2. Le entrate

La copertura degli oneri come sopra descritti per l'anno 2023 (*cfr. tabella n. 14, ENTRATE*) si prevede sarà assicurata per

- 156.433 milioni dai trasferimenti dal bilancio dello Stato, con un decremento di 5.149 milioni rispetto ai 161.582 milioni del 2022;
- 2.668 milioni da contributi della produzione con un incremento di 65 milioni rispetto ai 2.603 milioni del 2022;
- 1.712 da altre entrate (recuperi di prestazioni ed entrate diverse), con un decremento di 1.531 milioni rispetto ai 3.243 milioni del 2022.



**Tabella n. 14**

**CONTO ECONOMICO DELLA GESTIONE DEGLI INTERVENTI ASSISTENZIALI E DI SOSTEGNO ALLE GESTIONI PREVIDENZIALI (GIAS)**

**U S C I T E**  
in milioni di euro

<b>D E S C R I Z I O N E</b>		<b>Consuntivo 2021</b>	<b>Previsioni assestate 2022</b>	<b>Previsioni 2023</b>	<b>Variazioni % Previsioni 2023 / previsioni assestate 2022</b>
<b>1</b>	<b>INTERVENTI ASSISTENZIALI E DI SOSTEGNO</b>	<b>119.546</b>	<b>143.388</b>	<b>135.135</b>	<b>-5,8%</b>
	1.1. Trattamenti pensionistici	61.508	65.508	69.767	6,5%
	1.2. Mantenimento del salario	18.688	9.840	9.965	1,3%
	1.3. Trattamenti derivanti dalla riduzione di oneri previdenziali	450	454	459	1,2%
	1.4. Interventi a sostegno della famiglia	6.863	20.552	21.228	3,3%
	1.5. Oneri diversi	371	9.791	375	-96,2%
	1.6. Interventi a sostegno delle imprese	22.387	28.419	24.538	-13,7%
	1.7. Reddito e pensione di cittadinanza	8.871	8.465	8.465	0,0%
	1.8. Oneri per altre coperture	408	358	338	-5,8%
<b>2</b>	<b>COPERTURA DI DISAVANZI DI ESERCIZIO DELLE GESTIONI PREVIDENZIALI</b>	<b>4.693</b>	<b>4.757</b>	<b>5.095</b>	<b>7,1%</b>
	2.1. Fondo per la previdenza degli addetti alle abolite imposte di consumo	114	112	114	1,7%
	2.2. Fondo di previdenza del personale del Consorzio autonomo del porto di Genova e dell'Ente autonomo del porto di Trieste	38	32	33	3,2%
	2.3. Gestione speciale per i trattamenti pensionistici già erogati dal soppresso Fondo previdenziale ed assistenziale degli spedizionieri doganali	20	24	25	5,8%
	2.4. Fondo speciale per i trattamenti pensionistici a favore del personale della Ferrovie dello Stato SpA	4.521	4.589	4.913	7,1%
	2.5. Gestione separata per i trattamenti pensionistici ai dipendenti dello Stato (CTPS)	0	0	10	n.d.
<b>3</b>	<b>COPERTURA DEGLI ONERI DELLA GESTIONE DEGLI INVALIDI CIVILI</b>	<b>18.204</b>	<b>18.797</b>	<b>20.098</b>	<b>6,9%</b>
<b>Totale interventi</b>		<b>142.443</b>	<b>166.941</b>	<b>160.328</b>	<b>-4,0%</b>
<b>5</b>	<b>ALTRE USCITE</b>	<b>8.000</b>	<b>487</b>	<b>485</b>	<b>-0,5%</b>
	5.1. Spese di amministrazione	323	374	371	-0,9%
	5.2. Altre uscite	7.677	113	114	0,8%
<b>Totale delle USCITE</b>		<b>150.443</b>	<b>167.428</b>	<b>160.813</b>	<b>-4,0%</b>

# Segue Tabella n. 14

## CONTO ECONOMICO DELLA GESTIONE DEGLI INTERVENTI ASSISTENZIALI E DI SOSTEGNO ALLE GESTIONI PREVIDENZIALI (GIAS)

### ENTRATE in milioni di euro

DESCRIZIONE		Consuntivo 2021	Previsioni assestate 2022	Previsioni 2023	Variazioni % Previsioni 2023 / previsioni assestate 2022
<b>1</b>	<b>TRASFERIMENTI DAL BILANCIO DELLO STATO</b>	<b>144.215</b>	<b>161.582</b>	<b>156.433</b>	<b>-3,2%</b>
1.1.	Per oneri pensionistici	84.055	88.914	94.810	6,6%
1.2.	Per mantenimento del salario	17.978	6.477	6.642	2,5%
1.3.	Per interventi a sostegno della famiglia	8.231	20.557	21.238	3,3%
1.4.	Per prestazioni economiche derivanti da riduzioni di oneri previdenziali	482	460	466	1,2%
1.5.	Per sgravi degli oneri sociali ed altre agevolazioni	22.620	25.359	22.859	-9,9%
1.6.	Per interventi diversi	2.416	11.796	2.399	-79,7%
1.7.	Per Reddito e pensione di cittadinanza	8.433	8.020	8.020	0,0%
<b>2</b>	<b>ALTRI TRASFERIMENTI</b>	<b>0</b>	<b>0</b>	<b>0</b>	<b>n.d.</b>
<b>3</b>	<b>CONTRIBUTI DELLA PRODUZIONE</b>	<b>1.551</b>	<b>2.603</b>	<b>2.668</b>	<b>2,5%</b>
<b>4</b>	<b>ALTRE ENTRATE</b>	<b>4.677</b>	<b>3.243</b>	<b>1.712</b>	<b>-47,2%</b>
4.1.	Recupero di prestazioni ed altri interventi	1.015	889	886	-0,3%
4.2.	Entrate diverse	3.662	266	266	0,0%
4.3.	Prelevi da Fondi di accantonamento vari	0	2.088	560	-73,2%
<b>Totale delle ENTRATE</b>		<b>150.443</b>	<b>167.428</b>	<b>160.813</b>	<b>-4,0%</b>

Tabella n. 15

## ANALISI DEGLI ONERI PER INTERVENTI ASSISTENZIALI

In milioni di euro

DESCRIZIONE	Consuntivo 2021	Previsioni asstate 2022	Previsioni 2023	Variazioni % previsioni 2023/ Previsioni asstate 2022
<b>1 TRATTAMENTI PENSIONISTICI</b>				
<b>1.1. Pensioni sociali, assegni sociali, assegni vitalizi</b>	<b>5.021</b>	<b>5.269</b>	<b>5.756</b>	<b>9,2%</b>
* Pensioni agli ultra65enni sprovvisti di reddito	5.003	5.252	5.739	9,3%
* Assegni vitalizi - art. 11, legge 75/1980	18	17	17	-1,7%
<b>1.2. Pensioni CDCM liquidate con decorrenza anteriore al 1989</b>	<b>823</b>	<b>712</b>	<b>643</b>	<b>-9,7%</b>
<b>1.3. Prestazione aggiuntiva alle pensioni inferiori al trattamento minimo art. 70, comma 7, legge 23 dicembre 2000, n. 388 (legge finanziaria 2001)</b>	<b>71</b>	<b>64</b>	<b>62</b>	<b>-3,3%</b>
<b>1.4. Estensione agli invalidi civili della maggiorazione sociale dei trattamenti minimi di pensione - art.38, lett. A) legge n.448 del 2001 - modifica ex art. 15 del dl 104/2020</b>	<b>1.152</b>	<b>1.195</b>	<b>1.307</b>	<b>9,4%</b>
<b>1.5. Prestazione aggiuntiva ai titolari di pensione art. 5, comma1, legge 127/2007</b>	<b>1.530</b>	<b>1.482</b>	<b>1.459</b>	<b>-1,6%</b>
<b>1.6. Oneri per pensionamenti anticipati</b>	<b>9.130</b>	<b>9.868</b>	<b>8.738</b>	<b>-11,5%</b>
<b>1.7. Sostegno della spesa pensionistica</b>	<b>33.512</b>	<b>35.384</b>	<b>38.783</b>	<b>9,6%</b>
* Quota parte ciascuna mensilità di pensione - art. 37, comma 3, lett. c, legge 88/1989	21.904	22.452	24.128	7,5%
* Quota parte pensioni invalidità liquidate con decorrenza anteriore legge 222/1984	5.570	5.709	6.166	8,0%
* Perequazione pensioni d'annata - legge 59/1991	390	332	298	-10,1%
* Integrazione al trattamento minimo assegno ordinario invalidità - art. 1, legge 222/1984	310	303	309	2,1%
* Maggiorazione sociale trattamenti minimi pensione - art. 1 legge 140/1985 e successive	316	293	275	-6,2%
* Maggiorazione sociale trattamenti minimi pensione - art. 38 legge 448/2001	454	438	438	0,2%
* Perequazione per i mesi di ottobre, novembre e dicembre 2022 (Decreto aiuti bis)	0	1.338	0	
* Altri trattamenti	4.569	4.519	7.168	58,6%
<b>1.8. Quota parte erogata dall'ex Inpdap</b>	<b>10.269</b>	<b>11.534</b>	<b>13.020</b>	<b>12,9%</b>
<b>Totale TRATTAMENTI PENSIONISTICI</b>	<b>61.508</b>	<b>65.508</b>	<b>69.767</b>	<b>6,5%</b>
<b>2 MANTENIMENTO DEL SALARIO</b>				
<b>2.1. Trattamenti di disoccupazione</b>	<b>5.520</b>	<b>4.939</b>	<b>5.245</b>	<b>6,2%</b>
* Indennità e trattamenti speciali	3.786	3.544	3.801	7,3%
* Copertura assicurativa IVS periodi indennizzati	1.733	1.395	1.444	3,5%
<b>2.2. Trattamenti d'integrazione salariale straordinaria</b>	<b>8.070</b>	<b>4.128</b>	<b>4.083</b>	<b>-1,1%</b>
* Trattamenti d'integrazione salariale	609	2.519	2.471	-1,9%
* COVID19 - CIG e trattamenti assimilati	4.160	6	0	-100,0%
* Copertura assicurativa IVS periodi indennizzati	455	1.430	1.441	0,8%
* Copertura assicurativa IVS periodi indennizzati COVID19 - CIG e trattamenti assimilati	2.827	3	0	-100,0%
* Rimborsi alle aziende quote di indennità di anzianità	19	170	171	0,8%
<b>2.3. Trattamenti di mobilità</b>	<b>45</b>	<b>41</b>	<b>0</b>	<b>-100,0%</b>
* Indennità di mobilità	35	28	0	-100,0%
* Copertura assicurativa IVS periodi indennizzati	11	13	0	
<b>2.4. Ape sociale</b>	<b>510</b>	<b>715</b>	<b>620</b>	<b>-13,4%</b>
<b>2.5. Indennità COVID19 - d.l. 18/2020 e d.l. 34/2020</b>	<b>2.324</b>	<b>0</b>	<b>0</b>	<b>n.d.</b>
<b>2.6. Reddito d'emergenza</b>	<b>2.203</b>	<b>0</b>	<b>0</b>	<b>n.d.</b>
<b>2.7. Altre indennità</b>	<b>16</b>	<b>16</b>	<b>17</b>	<b>5,0%</b>
<b>Totale MANTENIMENTO SALARIO</b>	<b>18.688</b>	<b>9.840</b>	<b>9.965</b>	<b>1,3%</b>

# Segue Tabella n. 15

## ANALISI DEGLI ONERI PER INTERVENTI ASSISTENZIALI

in milioni di euro

DESCRIZIONE	Consuntivo 2021	Previsioni asstate 2022	Previsioni 2023	Variazioni % previsioni 2023/ Previsioni asstate 2022
<b>3 TRATTAMENTI DERIVANTI DALLA RIDUZIONE DI ONERI PREVIDENZIALI</b>				
<b>3.1. Trattamenti economici antitubercolare</b>	<b>38</b>	<b>38</b>	<b>39</b>	<b>3,5%</b>
* Indennità e assegni	11	11	11	4,2%
* Coperture assicurative IVS periodi indennizzati	27	27	28	3,2%
<b>3.2. Quota parte di prestazioni per la maternità</b>	<b>412</b>	<b>416</b>	<b>420</b>	<b>1,0%</b>
<b>Totale TRATTAMENTI DERIVANTI DALLA RIDUZIONE DI ONERI PREVIDENZIALI</b>	<b>450</b>	<b>454</b>	<b>459</b>	<b>1,2%</b>
<b>4 INTERVENTI A SOSTEGNO DELLA FAMIGLIA</b>				
<b>4.1. Quota parte dell'assegno per il nucleo familiare (esclusi ass. ai pensionati)</b>	<b>1.514</b>	<b>0</b>	<b>0</b>	<b>n.d.</b>
<b>4.2. Assegni familiari ai coltivatori diretti, coloni e mezzadri</b>	<b>0</b>	<b>0,1</b>	<b>0</b>	<b>2,0%</b>
<b>4.3. Assegno per maternità - art. 49, comma 8, legge 488/1999</b>	<b>2</b>	<b>2</b>	<b>2</b>	<b>2,0%</b>
<b>4.4. Prestazioni erogate per conto dei Comuni</b>	<b>564</b>	<b>391</b>	<b>190</b>	<b>-51,3%</b>
* Assegno per il nucleo familiare	381	204	0	-100,0%
* Assegno per maternità	183	186	190	2,0%
<b>4.5. Interventi per l'assistenza ai disabili</b>	<b>1.781</b>	<b>1.821</b>	<b>1.857</b>	<b>2,0%</b>
* Prestazioni	1.374	1.406	1.434	2,0%
* Copertura IVS periodi di assistenza	407	415	423	2,0%
<b>4.6. Interventi a sostegno della paternità e maternità</b>	<b>388</b>	<b>393</b>	<b>403</b>	<b>2,5%</b>
* Prestazioni	223	223	230	2,8%
* Copertura IVS periodi indennizzati	166	169	173	2,2%
<b>4.7. Incentivo alla natalità - ("Bonus bebè")</b>	<b>511</b>	<b>400</b>	<b>0</b>	<b>-100,0%</b>
<b>4.8. Onere per indennità relativa al congedo a favore delle donne vittime di violenza</b>	<b>1</b>	<b>1</b>	<b>1</b>	<b>0%</b>
* Prestazioni	0,7	1	1	0%
* Copertura IVS	0,2	0,3	0,3	0%
<b>4.9. Premio nascita ("Mamma domani")</b>	<b>314</b>	<b>0</b>	<b>0</b>	<b>n.d.</b>
<b>4.10 Bonus asilo nido (art.1 c. 355 L. 232/2016)</b>	<b>392</b>	<b>541</b>	<b>552</b>	<b>2%</b>
<b>4.11 Assegno temporaneo (art. 1 DL 8 giugno 2021, n. 79)</b>	<b>744</b>	<b>440</b>	<b>0</b>	<b>-100%</b>
<b>4.12 Maggiorazione ANF, corrisposta dai datori di lavoro (art. 5 D.L. 8 giugno 2021, n.79)</b>	<b>598</b>	<b>463</b>	<b>0</b>	<b>-100%</b>
<b>4.13 Assegno Unico Universale dal 01 marzo 2022 (art. 1 e 4 D.Lgs 230/2021)</b>	<b>0</b>	<b>13.234</b>	<b>17.144</b>	<b>30%</b>
<b>4.14 Assegno Unico Universale dal 01 marzo 2022 percettori di RDC (articoli 1 - 3 - 7 D.Lgs 230/2021)</b>	<b>0</b>	<b>642</b>	<b>780</b>	<b>22%</b>
<b>4.15 Maggiorazione transitoria per tre annualità per Assegno Unico (art. 5 D.Lgs 230/2021)</b>	<b>0</b>	<b>344</b>	<b>298</b>	<b>-13%</b>
<b>4.16 COVID19 - Indennità Congedo parentale</b>	<b>12</b>	<b>30</b>	<b>0</b>	<b>-100%</b>
* Prestazioni	8	18	0	-100%
* Copertura IVS	5	11	0	-100%
<b>4.17 COVID19 - quarantena equiparata a malattia o assenza equiparata a ricovero (art. 26 D.L. 18/2020)</b>	<b>27</b>	<b>1.640</b>	<b>0</b>	<b>-100%</b>
* Prestazioni	19	1.059	0	-100%
* Copertura IVS	7	581	0	-100%
<b>4.18 COVID19 - Rimborso ai datori di lavoro per dipendenti non aventi diritto all'assicurazione di malattia INPS (art. 8, c. 1, lettera c) D.L. 146/2021)</b>	<b>0</b>	<b>188</b>	<b>0</b>	<b>-100%</b>
<b>4.19 * Prestazioni</b>	<b>0</b>	<b>115</b>	<b>0</b>	<b>-100%</b>
<b>* Copertura IVS</b>	<b>0</b>	<b>73</b>	<b>0</b>	<b>-100%</b>
<b>4.20 COVID19 - Indennità una tantum, pari a 1.000 euro per i lavoratori dipendenti del settore privato laddove la prestazione lavorativa non sia stata resa in modalità agile e qualora abbiano raggiunto il limite massimo indennizzabile di malattia (art. 1, c. 969, L. 234/2021)</b>	<b>0</b>	<b>5</b>	<b>0</b>	<b>-100%</b>
<b>4.21 COVID19 - Onere per proroga del lavoro agile per i lavoratori fragili e i genitori lavoratori con figli minori di anni 14 (art 23 bis DI 115/2022)</b>	<b>0</b>	<b>19</b>	<b>0</b>	<b>-100%</b>
* Prestazioni	0	13	0	-100%
* Copertura IVS	0	5	0	-100%
<b>COVID19 - Bonus per l'acquisto di servizi di baby sitting</b>	<b>10</b>	<b>0</b>	<b>0</b>	<b>n.d.</b>
<b>4.22 COVID19 - Bonus per l'iscrizione ai centri estivi e ai servizi integrativi per l'infanzia</b>	<b>1</b>	<b>0</b>	<b>0</b>	<b>n.d.</b>
<b>4.23 COVID19 - Reddito di libertà</b>	<b>3</b>	<b>0</b>	<b>0</b>	<b>n.d.</b>
<b>Totale INTERVENTI A SOSTEGNO DELLA FAMIGLIA</b>	<b>6.863</b>	<b>20.552</b>	<b>21.228</b>	<b>3,3%</b>

## Segue Tabella n. 15

### ANALISI DEGLI ONERI PER INTERVENTI ASSISTENZIALI

in milioni di euro

DESCRIZIONE	Consuntivo 2021	Previsioni asstate 2022	Previsioni 2023	Variazioni % previsioni 2023/ Previsioni asstate 2022
<b>5 ONERI DIVERSI</b>				
5.1. Indennità annuale per i lavoratori affetti da talassemia major - art. 39, comma 1, della legge n. 448/2001	12	12	13	1,0%
5.2. Oneri per l'indennità una tantum di importo pari a 200 euro articoli 31, 32 e 33 del decreto legge 17 maggio 2022, n. 50	0	6.300	0	-100,0%
5.3 Estensione bonus 200 euro (art. 22, comma 2 DL 115/2022)	0	59	0	-100,0%
5.4 Indennità una tantum 150 euro (Artt. 18-20 DL 144/2022 e art. 33 DL 50/2022)	0	3.419	348	-89,8%
5.5 Onere aggiuntivo sostenuto dal Fondo di Tesoreria TFR in favore dei soggetti beneficiari di quota 100 e mancato adeguamento alla speranza di vita della pensione anticipata art. 14 e 15 DL 4/2019 convertito nella legge 26/2019	0	0	0	n.d.
	357	0	0	n.d.
5.6 Onere aggiuntivo sostenuto dal Fondo di Tesoreria TFR in favore dei beneficiari quota 102	0	0	15	n.d.
5.7 Altri oneri	2	0	0	n.d.
<b>Totale ONERI DIVERSI</b>	<b>371</b>	<b>9.791</b>	<b>375</b>	<b>-96,2%</b>
<b>6 INTERVENTI A SOSTEGNO DELLE IMPRESE</b>				
6.1. Sgravi , contributi e incentivi	15.844	21.553	17.307	-20%
6.2. Oneri relativi ad agevolazioni contributive in favore di categorie e settori produttivi	6.542	6.860	7.226	5%
6.3. Esoneri contributivi correlati a RDC	1	5	5	0%
<b>Totale SOSTEGNO ALLE IMPRESE</b>	<b>22.387</b>	<b>28.419</b>	<b>24.538</b>	<b>-13,7%</b>
<b>7 ONERI PER ALTRE COPERTURE</b>				
7.1. Oneri derivanti dall'applicazione alle pensioni di vecchiaia con anzianità contributiva pari o superiore a 40 anni delle disposizioni in materia di cumulo con redditi da lavoro (art. 77 L. 448/1998 - art.72 L. 388/2000)	132	132	132	0,0%
7.2. Onere derivante dal trasferimento all'Istituto delle funzioni residue allo Stato in materia di invalidità civile di cui all'art.10 della legge n.248/2005	25	25	25	0,0%
7.3. Onere per mancato gettito contributivo derivante dalla sospensione dagli aumenti dell'aliquota del settore agricolo di cui all'art.3, co. 1 e 2, del DLgs n.146/1997-Art.1, co. 1, della legge n.81/2006	102	102	102	0,0%
7.4. Onere per la copertura delle minori entrate contributive derivanti dagli interventi in favore delle imprese start-up innovative degli incubatori certificati, di cui all'art. 27, del D.L. n.179/2012	38	38	38	0,0%
7.5. Altri oneri	110	61	40	-34,1%
<b>Totale ALTRE COPERTURE</b>	<b>408</b>	<b>358</b>	<b>338</b>	<b>-5,8%</b>

## Segue Tabella n. 15

### ANALISI DEGLI ONERI PER INTERVENTI ASSISTENZIALI

in milioni di euro

DESCRIZIONE	Consuntivo 2021	Previsioni asestate 2022	Previsioni 2023	Variazioni % previsioni 2023/ Previsioni asestate 2022
<b>8 COPERTURA DISAVANZI DI ESERCIZIO DELLE GESTIONI PREVIDENZIALI</b>				
8.1. Fondo per la previdenza degli addetti alle abolite imposte di consumo	114	112	114	1,7%
8.2. Fondo di previdenza del personale del Consorzio del porto di Genova e dell'Ente autonomo del porto di Trieste	38	32	33	3,2%
8.3. Gestione speciale per i trattamenti pensionistici già erogati dal soppresso Fondo previdenziale degli spedizionieri doganali	20	24	25	5,8%
8.4. Fondo speciale per i trattamenti pensionistici a favore del personale della Ferrovie dello Stato SpA	4.521	4.589	4.913	7,1%
8.5. Gestione separata per i trattamenti pensionistici ai dipendenti dello Stato (CTPS)	0	0	10	n.d.
<b>Totale COPERTURE DISAVANZI DI ESERCIZIO GESTIONI PREVIDENZIALI</b>	<b>4.693</b>	<b>4.757</b>	<b>5.095</b>	<b>7,1%</b>
<b>9 COPERTURA DEGLI ONERI DELLA GESTIONE DEGLI INVALIDI CIVILI</b>	<b>18.204</b>	<b>18.797</b>	<b>20.098</b>	<b>3,3%</b>
<b>10 REDDITO E PENSIONE DI CITTADINANZA</b>				
10.1. Reddito di cittadinanza	8.440	8.089	8.089	0,0%
10.2. Pensione di cittadinanza	431	376	376	0,0%
10.3. Beneficio aggiuntivo avvio un'attività autonoma o di impresa individuale o una società cooperativa	0	0,05	0,05	0,0%
<b>Totale REDDITO E PENSIONE DI CITTADINANZA</b>	<b>8.871</b>	<b>8.465</b>	<b>8.465</b>	<b>0,0%</b>
<b>Totale degli INTERVENTI ASSISTENZIALI E DI SOSTEGNO</b>	<b>142.443</b>	<b>166.941</b>	<b>160.328</b>	<b>-4,0%</b>
<b>11 ALTRE USCITE</b>				
11.1. Spese di amministrazione	323	374	371	-0,9%
11.2. Uscite diverse	7.677	113	114	0,8%
<b>Totale ALTRE USCITE</b>	<b>8.000</b>	<b>487</b>	<b>485</b>	<b>-0,5%</b>
<b>Totale degli INTERVENTI ASSISTENZIALI E DI SOSTEGNO E ALTRE USCITE</b>	<b>150.443</b>	<b>167.428</b>	<b>160.813</b>	<b>-4,0%</b>

### 3. Focus Reddito di cittadinanza e pensionamenti anticipati

Tra le prestazioni istituzionali GIAS sono ricompresi i benefici economici ai cittadini definiti "Reddito di cittadinanza" e "Pensione di cittadinanza" - art. 1, 2 e 3 del decreto-legge 28 gennaio 2019, n. 4, nonché i trattamenti che consentono di conseguire il diritto alla pensione anticipata al ricorrere di alcune condizioni. In particolare il decreto-legge 4/2019, convertito, con modificazioni, dalla legge 26/2019, ha introdotto, dal 1° gennaio 2019, nuove disposizioni in materia di requisiti di accesso e di regime delle decorrenze della pensione anticipata, per determinate categorie di soggetti.

La Legge 30 dicembre 2021, n. 234 (legge di bilancio per il 2022) ha previsto il rifinanziamento strutturale del Reddito di cittadinanza fino al 2029, con incremento dell'autorizzazione di spesa per il finanziamento dello strumento di contrasto alla povertà (art. 1, comma 73), oltre ad un articolato intervento di modifiche allo stesso, agendo sulle diverse fonti della sua disciplina, con particolare riferimento al d.l. 4/2019 (l. 26/2019) in tema di requisiti e controlli più stringenti, al d.lgs. 150/2015 per la definizione di "offerta congrua" e con riferimento ai requisiti di compatibilità, quali l'assenza di condanne, e al *décalage* nell'erogazione del Rdc (comma 74-84). Con Decreto-legge 17 maggio 2022, n. 50 (c.d. *decreto aiuti*), convertito, con modificazioni, dalla Legge 15 luglio 2022, n. 91, sono state introdotte ulteriori misure fra le quali la possibilità per i datori di lavoro privati di proporre offerte di lavoro congrue direttamente ai percettori di RdC, comunicando la mancata accettazione al Centro per l'impiego competente per territorio, anche ai fini della decadenza del beneficio, prevedendo, altresì, che con decreto del Ministero del Lavoro e delle Politiche sociali, da adottare entro 60 giorni dalla data di entrata in vigore della legge in esame, siano definite le modalità di comunicazione e di verifica della mancata accettazione dell'offerta congrua.

Per quel che riguarda i pensionamenti anticipati, l'articolo 1 comma 87 lettere a), b), c), d), e), della legge n. 234 del 2021 modifica gli articoli 14, 22 e 23 del decreto-legge 4/2019. La lettera a) riconosce il diritto alla pensione anticipata al perfezionamento nel 2022 di un'età anagrafica di almeno 64 anni e di un'anzianità contributiva minima di 38 anni (cosiddetta pensione quota 102). Le successive lettere b), c), d), e) coordinano la previgente disciplina della pensione "quota 100" applicabile alla pensione anticipata introdotta dalla disposizione.

Nella tabella n. 16 è indicata la spesa relativa al reddito di cittadinanza e pensione di cittadinanza sostenuta negli anni 2019, 2020 e 2021 e quella prevista relativa agli anni 2022 e 2023.

**Tabella n. 16**
**Reddito e Pensione di cittadinanza  
in milioni di euro**

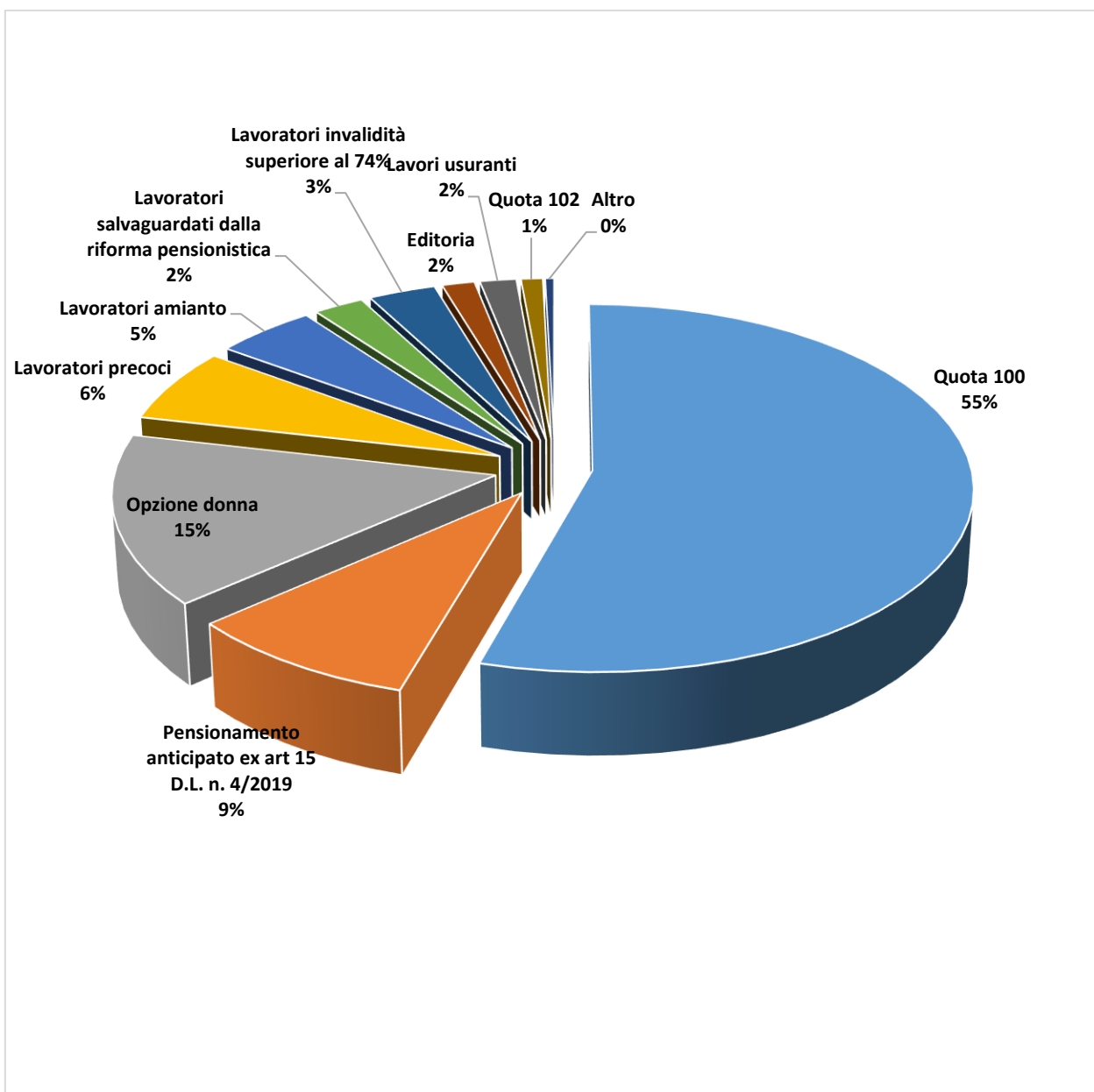
Oneri correlati a RDC e PDC	ANNO 2019	ANNO 2020	ANNO 2021	ANNO 2022	ANNO 2023
	Consuntivo	Consuntivo	Consuntivo	Assestato	Preventivo
Beneficio economico riconosciuto ai cittadini quale garanzia del diritto al lavoro, di contrasto alla povertà, alla disuguaglianza e all'esclusione sociale, per favorire il diritto all'informazione, all'istruzione, cosiddetto <b>"reddito di cittadinanza"</b> - art. da 1 a 3 del decreto-legge n. 4 del 28/01/2019	3.634,45	6.839,77	8.439,61	<b>8.089,40</b>	<b>8.089,40</b>
Beneficio economico riconosciuto ai cittadini quale misura di contrasto alla povertà delle persone anziane, cosiddetta <b>"pensione di cittadinanza"</b> - art. da 1 a 3 del decreto-legge n. 4 del 28/01/2019	190,68	358,24	431,41	<b>375,70</b>	<b>375,70</b>
Beneficio aggiuntivo da erogare in un'unica soluzione riconosciuto ai percettori del reddito di cittadinanza che avviano un'attività lavorativa autonoma o di impresa individuale o una società cooperativa entro i primi dodici mesi di fruizione del reddito di cittadinanza "RDC" - art. 8, comma 4 del D.L. n. 4 del 28/01/2019	0,00	0,00	0,03	<b>0,05</b>	
<b>Totale</b>	<b>3.825,13</b>	<b>7.198,01</b>	<b>8.871,05</b>	<b>8.465,15</b>	<b>8.465,10</b>



Nella tabella n. 17 è indicato il dettaglio relativo alla spesa per pensionamenti anticipati (il cui totale è indicato nella tabella 15 "Analisi degli oneri per interventi assistenziali, alla voce "trattamenti pensionistici").

**Tabella n. 17**
**PENSIONAMENTI ANTICIPATI**  
(dati in milioni di euro)

	PREVENTIVO ASSESTATO 2022	PREVENTIVO 2023
Quota 100	5.958,87	4.762,11
Pensionamento anticipato ex art 15 D.L. n. 4/2019	842,15	792,94
Opzione donna	1.140,71	1.310,66
Lavoratori precoci	498,54	565,21
Lavoratori amianto	395,99	416,50
Lavoratori salvaguardati dalla riforma pensionistica	399,65	207,27
Lavoratori invalidità superiore al 74%	255,61	276,23
Editoria	148,90	133,65
Lavori usuranti	137,57	148,97
Quota 102	77,50	88,97
Altro	12,84	35,87
<b>TOTALE PENSIONAMENTI ANTICIPATI</b>	<b>9.868,33</b>	<b>8.738,38</b>



Nel preventivo 2023 la spesa per pensionamenti anticipati è stata valutata pari a 8.738 milioni in diminuzione (-11%) rispetto all'onere previsto nel preventivo assestato 2022 (9.868 milioni). In particolare, l'onere relativo alla pensione anticipata "quota 100", che rappresenta il 54% della spesa per pensioni anticipate, è previsto pari a 4.762 milioni, in diminuzione rispetto alle previsioni assestate 2022 (5.959 milioni).

## PARTE SESTA

### IL BILANCIO DI PREVISIONE PLURIENNALE 2023 - 2025

#### 1. Il quadro normativo e macroeconomico

In osservanza dell'art. 7 del vigente Regolamento di Amministrazione e Contabilità, alle previsioni del bilancio per l'anno 2022 sono state affiancate le valutazioni, esprese in termini di competenza finanziaria, dei flussi di entrata e spesa relativi alla gestione dell'Istituto per gli anni 2023-2025.

Per quanto attiene al Quadro normativo di riferimento, le proiezioni degli aggregati costituenti i flussi di cui trattasi sono state condotte nel presupposto della invariabilità, negli anni 2024 e 2025, della legislazione presa a riferimento per il bilancio di previsione 2023.

Avuto riguardo, invece, al Quadro macroeconomico, si è fatto riferimento agli scenari e all'evoluzione degli andamenti dei principali macro-aggregati delineati dal Governo, per gli anni 2023, 2024 e 2025, nella Nota di aggiornamento del Documento di Economia e Finanza 2022 del 28 settembre 2022.

In apposita tabella si riportano, con riferimento ai fondamentali aggregati macro-economici, le variazioni assunte rispetto all'anno precedente (*cfr. tabella n. 18*).

**Tabella n. 18**

**QUADRO MACROECONOMICO DI RIFERIMENTO  
PER LE VALUTAZIONI PREVISIONALI DELL'I.N.P.S.  
PER GLI ANNI DAL 2023 AL 2025**

PARAMETRI	2023	2024	2025
<b>1. Prodotto interno lordo in termini reali</b>	<b>0,6</b>	<b>1,8</b>	<b>1,5</b>
<b>2. Importazioni</b>	<b>1,9</b>	<b>4,3</b>	<b>3,4</b>
<b>3. Consumi finali nazionali</b>	<b>0,0</b>	<b>0,9</b>	<b>1,1</b>
<b>4. Consumi famiglie e ISP</b>	<b>0,6</b>	<b>1,3</b>	<b>1,4</b>
<b>5. Spesa della P.A.</b>	<b>-1,8</b>	<b>-0,5</b>	<b>0,2</b>
<b>6. Investimenti</b>	<b>3,0</b>	<b>4,1</b>	<b>2,7</b>
<b>7. Esportazioni</b>	<b>1,5</b>	<b>4,2</b>	<b>3,3</b>
<b>8. Deflatore consumi</b>	<b>4,5</b>	<b>2,3</b>	<b>1,9</b>
<b>9. Costo del lavoro</b>	<b>2,6</b>	<b>2,1</b>	<b>2,1</b>
<b>10. Occupazione complessiva (ULA)</b>	<b>0,4</b>	<b>1,1</b>	<b>1,0</b>
<b>11. Tasso di disoccupazione</b>	<b>8,0</b>	<b>7,7</b>	<b>7,5</b>

## 2. Le previsioni di competenza finanziaria

Il Quadro riassuntivo generale dell'andamento delle entrate (*accertamenti*) e delle spese (*impegni*) in termini di competenza finanziaria per gli anni 2023, 2024 e 2025 è riportato in tabella 19.

Tabella n. 19

QUADRO RIASSUNTIVO GENERALE  
GESTIONE FINANZIARIA DI COMPETENZA - PREVISIONI PER GLI ANNI 2023/2025  
in milioni di euro



BILANCIO DI PREVISIONE PER L'ANNO 2023

AGGREGATI	2022	PREVISIONI 2023 / 2025			VARIAZIONI PERCENTUALI		
	Previsioni Assestate	ANNO 2023	ANNO 2024	ANNO 2025	2023 su 2022	2024 su 2023	2025 su 2024
1 ENTRATE CONTRIBUTIVE	251.542	258.257	264.588	271.428	2,7%	2,5%	2,6%
2 ENTRATE DERIVANTI DA TRASFERIMENTI CORRENTI	164.502	157.434	162.090	164.911	-4,3%	3,0%	1,7%
Trasferimenti da parte dello Stato	164.429	157.362	162.021	164.844	-4,3%	3,0%	1,7%
Altri trasferimenti correnti	73	73	70	66	0,1%	-4,1%	-5,7%
3 ALTRE ENTRATE	4.487	4.556	4.609	4.657	1,5%	1,2%	1,0%
ENTRATE CORRENTI	420.531	420.247	431.287	440.996	-0,1%	2,6%	2,3%
4 ALIENAZIONE DI BENI PATRIMONIALI E RISCOSSIONI DI CREDITI	12.302	6.998	6.780	6.807	-43,1%	-3,1%	0,4%
5 ENTRATE AVENTI NATURA DI PARTITE DI GIRO	73.848	80.399	83.669	85.414	8,9%	4,1%	2,1%
ENTRATE FINALI	506.681	507.644	521.736	533.217	0,2%	2,8%	2,2%
6 TRASFERIMENTI IN CONTO CAPITALE	4.308	4.508	4.508	3.008	4,6%	0,0%	-33,3%
7 ACCENSIONE DI PRESTITI	3.793	6.648	11.677	11.677	75,3%	75,6%	0,0%
TOTALE DELLE ENTRATE	514.782	518.799	537.921	547.901	0,8%	3,7%	1,9%
1 FUNZIONAMENTO	2.808	2.947	2.950	2.944	5,0%	0,1%	-0,2%
2 INTERVENTI DIVERSI	411.278	420.944	435.235	444.987	2,4%	3,4%	2,2%
Uscite per prestazioni istituzionali	384.984	399.246	414.072	423.683	3,7%	3,7%	2,3%
Altri interventi diversi	26.294	21.698	21.163	21.304	-17,5%	-2,5%	0,7%
3 TRATTAMENTI DI QUIESCENZA, INTEGRATIVI E SOSTITUTIVI	270	277	282	281	2,7%	1,8%	-0,4%
SPESE CORRENTI	414.356	424.169	438.467	448.213	2,4%	3,4%	2,2%
4 INVESTIMENTI	8.508	8.224	7.938	7.918	-3,3%	-3,5%	-0,3%
5 USCITE AVENTI NATURA DI PARTITE DI GIRO	73.848	80.399	83.669	85.414	8,9%	4,1%	2,1%
SPESE FINALI	496.712	512.792	530.073	541.544	3,2%	3,4%	2,2%
6 ONERI COMUNI	3.623	6.478	11.507	11.507	78,8%	77,6%	0,0%
TOTALE DELLE SPESE	500.335	519.269	541.580	553.051	3,8%	4,3%	2,1%
Avanzo o Disavanzo (-) corrente	6.175	-3.922	-7.180	-7.217			
Risparmio pubblico o Saldo netto da finanziare (-)	9.969	-5.148	-8.337	-8.327			
AVANZO O DISAVANZO (-) COMPLESSIVO	14.447	-470	-3.659	-5.150			

Il risultato complessivo di competenza finanziaria prevede un:

- disavanzo di 470 milioni nel 2023;
- disavanzo di 3.659 milioni nel 2024;
- disavanzo di 5.150 milioni nel 2025.

Il risultato finanziario di parte corrente prevede un:

- disavanzo di 3.922 milioni nel 2023;
- disavanzo di 7.180 milioni nel 2024;
- disavanzo di 7.217 milioni nel 2025.

Riguardo ai fondamentali aggregati delle entrate e delle spese finanziarie che concorrono alla formazione dei risultati previsionali si precisa quanto segue.

Le entrate contributive sono valutate in:

- 258.257 milioni per il 2023;
- 264.588 milioni per il 2024, con un incremento del 2,5% rispetto all'anno precedente;
- 271.428 milioni per il 2025, con un incremento del 2,6% rispetto all'anno precedente.

Le entrate derivanti da trasferimenti correnti sono valutate in:

- 157.434 milioni per il 2023;
- 162.090 milioni per il 2024, con un incremento del 3% rispetto all'anno precedente;
- 164.911 milioni per il 2025, con un incremento dell'1,7% rispetto all'anno precedente.

In particolare, i trasferimenti dal bilancio dello Stato sono valutati in:

- 157.362 milioni per il 2023;
- 162.021 milioni per il 2024, con un incremento del 3% rispetto all'anno precedente;
- 164.844 milioni per il 2025, con un incremento dell'1,7% rispetto all'anno precedente.

Le prestazioni istituzionali sono valutate in:

- 399.246 milioni per il 2023;
- 414.072 milioni per il 2024, con un incremento del 3,7% rispetto all'anno precedente;
- 423.683 milioni per il 2025, con un incremento del 2,3% rispetto all'anno precedente.

**Il Presidente**  
**Pasquale Tridico**



# BILANCIO PREVENTIVO 2023

Nota preliminare



# Sommario

PREMESSA.....	3
1. GLI OBIETTIVI PER L'ANNO 2023.....	3
2. LE ATTIVITÀ DELLA DIREZIONE GENERALE PER L'ANNO 2023 ATTUATIVE DELLE LINEE STRATEGICHE.....	5
3. IL PIANO DI PRODUZIONE DELLE STRUTTURE TERRITORIALI PER L'ANNO 2023.....	5
4. LA PRODUZIONE .....	6
4.1 Parametri di efficienza e di economicità .....	6
4.2 Volumi di produzione, indici di giacenza ed indice di deflusso .....	6
4.3 Il progetto conto individuale .....	7
4.4 Impiego delle risorse umane.....	7
4.5 Produttività.....	7
4.6 Qualità del servizio .....	7
5. INDICATORE DI EFFICACIA ECONOMICO-FINANZIARIA DELLA PRODUZIONE (I.E.E.P.) .....	8
6 L'INDICE ECONOMICO DELLA GESTIONE .....	8
7 IL PERSONALE .....	8

## PREMESSA

Con l'approvazione da parte del Consiglio di Indirizzo e Vigilanza della Relazione programmatica per gli anni 2023-2025 (Deliberazione n. 13 del 4 ottobre 2022), ha preso avvio il processo di pianificazione e programmazione dell'Istituto per l'anno 2023.

Conformemente al principio di separazione tra indirizzo strategico, politico-amministrativo e tecnico-amministrativo, la Relazione programmatica ha carattere generale e detta gli indirizzi rappresentativi delle politiche pubbliche e sociali di interesse dell'Istituto per il triennio, elaborati sulla base dello scenario macroeconomico ed istituzionale, della legislazione di settore vigente e delle iniziative legislative in itinere.

Il documento elaborato dal CIV si articola nelle sezioni sottoelencate, denominate Missioni, nelle quali sono esposti le finalità delle azioni proposte e gli obiettivi strategici legati agli indirizzi della relazione programmatica:

- Politiche previdenziali;
- Diritti sociali, politiche sociali e famiglia;
- Politiche per il lavoro;
- Servizi istituzionali e generali delle pubbliche amministrazioni;
- Servizi per conto terzi e partite di giro;
- Tutela della Salute;
- Ricerca ed innovazione;
- Politiche economico-finanziarie e di bilancio;

La Nota preliminare rappresenta l'elemento di congiunzione tra la programmazione economico-finanziaria e di bilancio e il ciclo di gestione della performance, assicurando l'allineamento tra i due processi e la coerenza dei contenuti ai sensi degli artt. 4 e 5 del Decreto Legislativo 27 ottobre 2009, n. 150.

L'articolo 6 del Decreto-legge 9 giugno 2021 n. 80, convertito nella Legge del 6 agosto 2021 n. 113, ha introdotto il Piano Integrato di Attività e Organizzazione (P.I.A.O.), in sostituzione del Piano della Performance. Successivamente il D.P.R. 24 giugno 2022 n. 81 "Regolamento recante individuazione degli adempimenti relativi ai Piani assorbiti dal Piano integrato di attività e organizzazione" ha disciplinato gli adempimenti relativi ai Piani assorbiti dal P.I.A.O.

## 1. GLI OBIETTIVI PER L'ANNO 2023

Gli indirizzi del CIV sopra richiamati sono stati declinati dal Consiglio di

Amministrazione nelle Linee Guida Gestionali (Deliberazione n. 177 del 3 novembre 2022), individuando gli obiettivi annuali di Alta Amministrazione.

Gli obiettivi di alta amministrazione sono stati divisi tra obiettivi generali di ente (O.G.E.), che rappresentano obiettivi comuni di tutto l'Istituto e sintetizzano la performance attesa dall'amministrazione nel suo complesso, ed obiettivi specifici (SP), che saranno assegnati ad uno o più centri di responsabilità. Gli Obiettivi Generali di Ente sono 5 e riguardano i seguenti aspetti:

1. rivedere il processo di concessione dell'invalidità civile in tutte le sue componenti, anche al fine di migliorare i tempi di definizione del procedimento, compresa la fase sanitaria, previa ridefinizione del modello organizzativo interno;
2. riduzione significativa della giacenza del contenzioso amministrativo attraverso idonee misure procedurali (integrazione procedure di gestione Sisco-Dica-Incas) e organizzative (adozione del nuovo Regolamento di Autotutela e del nuovo Regolamento unificato per la gestione dei ricorsi);
3. potenziare l'efficacia delle attuali funzioni di recupero delle prestazioni indebite e di vigilanza ispettiva e delle attività di recupero crediti contributivi, anche nei confronti delle PP.AA, attraverso percorsi formativi congiunti con l'INL ed il consolidamento del modello organizzativo;
4. proseguimento del piano pluriennale di aggiornamento dei conti individuali. Revisione del sistema degli errori bloccanti di Unicarpe. Piano di smaltimento delle anomalie del conto finora non rilevate, tramite liste da mettere a disposizione del territorio;
5. attuare una radicale semplificazione dei formati e del linguaggio di interazione con l'esterno (cittadini, imprese, intermediari, stakeholder in genere), sia per interazioni frontali sia on line.

Gli obiettivi specifici sono declinati in 27 linee guida.

In attuazione sia delle linee strategiche sia delle Linee Guida gestionali, per le strutture centrali saranno individuate delle attività progettuali (anche in prosecuzione delle attività avviate nel 2022), che vedono il coinvolgimento di diverse Strutture di Direzione generale e sono articolate in diversi livelli: interventi e progetti. Questi ultimi sono attribuiti a centri di responsabilità di primo livello.

Per le strutture territoriali, saranno invece individuati obiettivi che mirano ad una maggiore efficacia gestionale attraverso parametri di risultato a livello nazionale.

Il processo di programmazione e budget sarà avviato attraverso il concreto sviluppo degli Obiettivi Generali di ente (misurati a livello di Ente con lo stesso peso per tutte le aree manageriali), dei Progetti, dei piani di produzione, dei Progetti di Miglioramento, del Piano nazionale di solidarietà (area legale),

degli obiettivi di controllo della spesa.

L'assetto, così come delineato, consente di correlare i singoli settori di attività ad un disegno integrato e permette di effettuare la riscontrabilità degli indirizzi individuati rispetto alla programmazione operativa delle attività e dell'impiego delle risorse effettuata dai Centri di Responsabilità dell'Istituto.

La fase conclusiva del ciclo di programmazione presuppone l'assegnazione di specifici obiettivi il cui raggiungimento, in linea con le disposizioni del D. Lgs. n. 150/2009, formerà oggetto di specifica valutazione della performance organizzativa, relativamente all'efficienza, all'efficacia ed alla economicità della gestione.

## **2. LE ATTIVITÀ DELLA DIREZIONE GENERALE PER L'ANNO 2023 ATTUATIVE DELLE LINEE STRATEGICHE**

Le attività delle strutture centrali si incentrano principalmente sulla attività progettuali correlate all'attuazione degli indirizzi strategici.

Per tutte le attività progettuali, nell'ambito del processo di programmazione, è stato individuato un "output" oggettivamente misurabile.

Le strutture della Direzione generale programmeranno le risorse umane ed economiche, per la realizzazione degli obiettivi assegnati.

Inoltre, la nota circolare n. 2/2022 della Presidenza del Consiglio dei Ministri – Dipartimento della Funzione pubblica, oltre ad alcune indicazioni operative in materia di Piano Integrato di Attività e Organizzazione (P.I.A.O.) ha anche esortato le Pubbliche Amministrazioni all'opportuno inserimento tra gli obiettivi della Sezione "*Valore pubblico, performance, anticorruzione*" del PIAO, di specifici obiettivi legati all'efficientamento energetico.

## **3. IL PIANO DI PRODUZIONE DELLE STRUTTURE TERRITORIALI PER L'ANNO 2023**

Il piano di produzione per l'anno 2023 e il relativo fabbisogno di risorse umane, economiche e strumentali predisposto dalle strutture territoriali fa riferimento al complesso delle attività produttive.

La fase di programmazione da parte delle strutture territoriali sarà orientata a definire, per l'anno 2023, il carico di lavoro (attraverso la ricognizione degli arretrati e la previsione del pervenuto) e il fabbisogno di risorse necessario per lo smaltimento.

Particolare importanza sarà attribuita alla prosecuzione del Piano di Consolidamento della posizione individuale.

## 4. LA PRODUZIONE

### 4.1 Parametri di efficienza e di economicità

Le Direzioni Regionali/Direzioni di Coordinamento Metropolitano predisporranno i piani di produzione con riferimento ai seguenti aspetti:

- **Dimensionamento del carico di lavoro**, attraverso la stima del pervenuto, la ricognizione delle giacenze e l'applicazione dei parametri di smaltimento (indici di deflusso e giacenza);
- **Rilevazione del fabbisogno di risorse umane**, la copertura del carico di lavoro per linea di servizio/area di attività deve essere tale da garantire la congruità a livello di direzione provinciale/filiale metropolitana, attraverso l'applicazione degli appositi parametri di impiego delle risorse umane;
- **Programmazione delle leve gestionali**, dalla comparazione del fabbisogno di risorse umane con la consistenza media annua del personale per linea di servizio/area di attività, deve scaturire la programmazione delle leve gestionali (mobilità, formazione, impiego di lavoro straordinario, sussidiarietà interna, interprovinciale e interregionale, progetti regionali di miglioramento);
- **Rilevazione del fabbisogno di risorse economiche**, da realizzarsi anche con riferimento al piano di razionalizzazione logistica ed alla rilevazione del fabbisogno di risorse strumentali, finanziariamente compatibile ed economicamente congruo.

La rilevazione dei fabbisogni è finalizzata, tra l'altro, alla definizione del **budget economico** dei centri di responsabilità che sarà il costante punto di riferimento per il controllo dei costi di gestione e per il controllo della spesa.

L'esercizio sarà caratterizzato da verifiche trimestrali che avranno a riferimento, oltre all'andamento della produzione, anche valutazioni sulla congruità economica della gestione dei singoli centri di responsabilità.

Le attività di programmazione saranno condotte e coordinate dalle Direzioni regionali/Direzioni di Coordinamento Metropolitano per tutte le strutture di propria competenza.

### 4.2 Volumi di produzione, indici di giacenza ed indice di deflusso

Per tutte le strutture di produzione dell'Istituto i volumi di produzione programmati hanno l'obiettivo di migliorare gli indici di giacenza già fissati per il 2022.

Anche per il 2023 sarà fissato un valore ottimale per ciascuna delle aree.

Riguardo, invece, all'indice di deflusso, valido solo ai fini della performance di gruppo, il valore obiettivo è confermato uguale o superiore a 1.

### 4.3 Il progetto conto individuale

Fra le linee Guida definite dal Consiglio di Amministrazione con la Deliberazione n.138 del 6 ottobre 2021 era prevista la «*Predisposizione di un piano straordinario pluriennale di consolidamento dei conti individuali*».

L'attività di consolidamento del conto assicurativo individuale dei lavoratori, è confermato anche nelle linee guida gestionali 2023 (Deliberazione del Consiglio di Amministrazione n. 177 del 3 novembre 2022). In particolare, si dovrà procedere alla revisione del sistema degli errori bloccanti di Unicarpe anche con un Piano di smaltimento delle anomalie del conto finora non rilevate, tramite liste da mettere a disposizione del territorio

### 4.4 Impiego delle risorse umane

Alla luce della programmazione dei carichi di lavoro (pervenuto e giacenza) e degli obiettivi di smaltimento delle giacenze (definito), il piano dovrà garantire comunque la congruità di impiego delle risorse umane.

Rimangono, solo ai fini del controllo gestionale, i seguenti indicatori che misureranno:

- La percentuale di personale impiegato in produzione sul totale del personale delle strutture produttive
- La percentuale di personale impiegato nelle aree di supporto sul totale del personale delle strutture di produzione
- La percentuale di personale impiegato nelle strutture regionali e di coordinamento metropolitano rispetto al totale delle risorse in forza alle strutture della regione o area metropolitana

### 4.5 Produttività

Nel corso del 2023, man mano che verranno rilasciate in ambiente di esercizio le prestazioni automatizzate, si proseguirà, come per gli anni precedenti, alla loro esclusione dalla valorizzazione in termini di produzione omogeneizzata. Parallelamente proseguirà la progressiva e complessiva rimisurazione dei prodotti in logica di "creazione di valore pubblico" (maggior valore alle attività che creano valore pubblico e minore valorizzazione a quelle che hanno difettosità).

Sono comunque confermati gli standard di produttività (124).

### 4.6 Qualità del servizio

La qualità del servizio è misurata attraverso l'**indicatore sintetico di qualità delle aree di produzione**. A tal fine le strutture produttive sono divise in cluster, omogenei per tessuto sociale, economico, demografico. I valori

obiettivo (budget) per l'anno 2023 vengono determinati su ciascun indicatore elementare e su ciascuna Direzione provinciale/Filiale Metropolitana sulla base del seguente criterio: se il valore conseguito nell'anno precedente è migliore rispetto alla media del cluster di appartenenza, allora tale valore sarà confermato come obiettivo 2023; se il valore consuntivato nell'anno precedente è peggiore rispetto alla media del cluster di appartenenza, allora il valore obiettivo per il 2023 dovrà essere almeno pari al valore medio conseguito nel cluster di appartenenza riferito al 2022. Tale criterio di miglioramento consente di far convergere le strutture verso un livello omogeneo di erogazione dei servizi, ma è mitigato da alcune clausole di graduazione.

Nel corso del 2023 proseguirà l'aggiornamento e revisione degli indicatori.

## **5. INDICATORE DI EFFICACIA ECONOMICO-FINANZIARIA DELLA PRODUZIONE (I.E.E.P.)**

Al fine di valutare l'efficacia in termini economici e finanziari delle attività di produzione sarà monitorato l'Indicatore di efficacia economico-finanziaria della produzione, con l'obiettivo di misurare gli effetti, in termini economici e finanziari, delle azioni messe in atto dalle strutture dell'Istituto e riferibili alla produzione.

Lo I.E.E.P. si compone di due sezioni: Accertamenti ed Incassi e pagamenti. La percentuale di realizzazione dell'obiettivo sarà data dalla media ponderata della percentuale di raggiungimento del valore obiettivo delle singole sezioni. Sarà rivista la composizione delle voci che compongono lo I.E.E.P.

Per il 2023 i valori obiettivo saranno in linea con l'andamento conseguito nel 2022.

## **6 L'INDICE ECONOMICO DELLA GESTIONE**

Per il 2023 ogni Direzione regionale/Direzione coordinamento metropolitano sarà misurata sulla base dell'Indice Economico di Gestione che è costituito dalla media ponderata degli scostamenti di 3 indicatori di base: indicatore di redditività, indicatore costi totali per punto omogenizzato, indicatore sintetico fabbisogni standard. Il risultato sarà positivo se l'indice economico di gestione sarà superiore o pari a 100.

## **7 IL PERSONALE**

Il D.P.R. 24 giugno 2022 n. 81 ha previsto, tra l'altro, l'assorbimento nel Piano Integrato di Attività e Organizzazione, del Piano della Performance, del Piano

Organizzativo del Lavoro Agile (POLA), del Piano triennale dei fabbisogni di personale, del Piano di prevenzione della corruzione e dei Piani di azioni positive.

L'elaborazione del P.I.A.O. dovrà quindi tenere in considerazione le nuove disposizioni legislative.

Tanto si rappresenta ai sensi dell'articolo 9 del Regolamento per l'amministrazione e la contabilità dell'Istituto.

IL DIRETTORE CENTRALE

PIANIFICAZIONE E CONTROLLO DI GESTIONE

IL DIRETTORE GENERALE



**INPS**

Istituto Nazionale  
Previdenza Sociale



# **BILANCIO PREVENTIVO 2023**

**Allegato Tecnico**



# Indice

<b>PARTE I – QUADRO GENERALE</b>	<b>8</b>
PREMESSA	8
DALLA NOTA DI ASSESTAMENTO DEL 2022 AL PREVENTIVO ORIGINARIO PER IL 2023	10
QUADRO DI SINTESI DEI DATI DI BILANCIO	23
DOTAZIONE ORGANICA	27
<b>PARTE II – GESTIONE FINANZIARIA DI COMPETENZA</b>	<b>31</b>
QUADRO GENERALE	31
LE ENTRATE	37
TRASFERIMENTI CORRENTI	40
ENTRATE IN CONTO CAPITALE	42
USCITE	44
SPESE PER IL FUNZIONAMENTO DELL'ENTE	45
PRESTAZIONI ISTITUZIONALI	74
<b>PARTE III – GESTIONE FINANZIARIA DI CASSA</b>	<b>78</b>
QUADRO GENERALE	78
SITUAZIONE AMMINISTRATIVA PREVISTA	85
<b>PARTE IV – GESTIONE ECONOMICO-PATRIMONIALE</b>	<b>86</b>
QUADRO GENERALE	86
ACCANTONAMENTI AL FONDO SVALUTAZIONE CREDITI	90
COSTI DI AMMINISTRAZIONE	90
STATO PATRIMONIALE	99
ATTIVITÀ	99
PASSIVITÀ	100
FONDO RISCHI PER IL CONTENZIOSO GIUDIZIARIO	108
PATRIMONIO IMMOBILIARE E MOBILIARE	108
<b>PARTE V – ANALISI DELLE PRINCIPALI GESTIONI DI BILANCIO</b>	<b>112</b>
PRINCIPALI FONDI E GESTIONI: CONFRONTO DEGLI AGGREGATI DI BILANCIO DEL PREVENTIVO ASSESTATO 2022 E DEL PREVENTIVO 2023	112
<b>APPENDICE</b>	<b>117</b>
GESTIONE PER I TRATTAMENTI PENSIONISTICI INTEGRATIVI A FAVORE DEL PERSONALE, ART. 64, LEGGE 17 MAGGIO 1999, N. 144	117
FONDO PER L'ASSISTENZA E L'EDUCAZIONE DEGLI ORFANI DEL PERSONALE DELL'INPS	122
GESTIONE PROVVISORIA ORDINARIA EX SCAU	129
GESTIONE PROVVISORIA DELLA SOPPRESSA CASSA DI PREVIDENZA DELLE ASSICURAZIONI SPORTIVE (SPORTASS)	135
GESTIONE PER IL CONTRIBUTO DELLO STATO PER IL FINANZIAMENTO DEL FONDO DI GARANZIA DI CUI ALL'ART. 1, COMMA 32, DELLA LEGGE N. 190/2014	140
FONDO DI GARANZIA PER L'ACCESSO ALL'APE (ANTICIPO FINANZIARIO A GARANZIA PENSIONISTICA) DI CUI ALL'ARTICOLO 1, COMMA 173 DELLA LEGGE 11 DICEMBRE 2016, N. 232	142
FONDO DI ACCANTONAMENTO DELLE COMMISSIONI DI ACCESSO A GARANZIA DELL'ANTICIPO TFS/TFR (ART.23, COMMA 3, DEL DECRETO-LEGGE 28 GENNAIO 2019, N. 4, CONVERTITO CON MODIFICAZIONI DALLA LEGGE 28 MARZO 2019, N. 26)	144
<b>ALLEGATI</b>	<b>147</b>
ALLEGATO 1 – PIANO DEGLI ACQUISTI (CONTRATTI PLURIENNALI)	148
A) <i>Stipulati</i>	148

B) Da stipulare .....	183
ALLEGATO 2 – PROGRAMMA TRIENNALE DEI LAVORI .....	202
ALLEGATO 3 - SPESE DI FUNZIONAMENTO PER CAPITOLI .....	236

## Indice Tabelle

Tabella 1 - Quadro macroeconomico di riferimento.....	10
Tabella 2 - Confronto tra entrate contributive, Trasferimenti dello Stato e uscite per prestazioni istituzionali .....	13
Tabella 3 - Confronto delle uscite per prestazioni istituzionali distinte tra quote a carico delle Gestioni e quote a carico dello Stato (GIAS).....	14
Tabella 4 - Stima del numero dei contribuenti (media annua) .....	15
Tabella 5 - Stima del numero delle pensioni a fine anno .....	16
Tabella 6 - Rapporto Contribuenti / Pensioni.....	17
Tabella 7 - Entrate contributive delle gestioni INPS.....	18
Tabella 8 - Uscite per prestazioni istituzionali delle gestioni INPS.....	19
Tabella 9 -Quadro di sintesi dei dati di bilancio .....	25
Tabella 10 - Quadro generale riassuntivo della gestione finanziaria .....	26
Tabella 11 - Consistenza personale per aree funzionali.....	28
Tabella 12 - Consistenza personale per genere .....	28
Tabella 13 - Consistenza personale al 30.09.2022 suddivisa per singole posizioni retributive .....	29
Tabella 14 - PREVISIONE CONSISTENZA DEL PERSONALE INPS AL 31 DICEMBRE 2023 .....	30
Tabella 15 - Gestione finanziaria di competenza .....	31
Tabella 16 - Gestione finanziaria di competenza. Quadro riassuntivo per U.P.B. ....	33
Tabella 17 - Gestione finanziaria di competenza - Quadro riassuntivo per U.P.B. - Preventivo Originario 2023 / Preventivo Assestato 2022 .....	34
Tabella 18 - Gestione finanziaria di competenza - Entrate .....	36
Tabella 19 - Entrate contributive per tipologia di assicurati .....	38
Tabella 20 - Contributi della produzione e degli iscritti (TITOLO 1°).....	39
Tabella 21 - Trasferimenti dal bilancio dello stato .....	40
Tabella 22 - Contabilità separate del FPLD.....	43
Tabella 23 - Contabilità autonome della Gestione ex INPDAP .....	43
Tabella 24 - Gestione finanziaria di competenza. Uscite .....	44
Tabella 26 - Spese di funzionamento. Riepilogo .....	46
Tabella 27 - Spese di funzionamento correnti e in conto capitale.....	47
Tabella 28 - Spese di funzionamento per unità previsionali di base.....	48
Tabella 29 - Riepilogo per capitolo dei versamenti all'entrata del bilancio dello Stato.....	52
Tabella 30 - Spese di funzionamento per classificazione .....	61
Tabella 31 - Spese per il personale in servizio.....	62
Tabella 32 - Spese per acquisto di beni e servizi (soggette al contenimento di cui all'art. 1, commi 591 e 592, legge n. 160/2019) .....	63
Tabella 33 - Spese correnti ICT .....	67
Tabella 34 - Altre spese correnti .....	68
Tabella 35 - Uscite correnti non classificabili in altre voci .....	69
Tabella 36 - Investimenti ICT .....	71
Tabella 37 - Altre spese in conto capitale .....	72
Tabella 38 - Prestazioni Istituzionali.....	74
Tabella 39 - Trasferimenti Passivi.....	76
Tabella 40 - Gestione finanziaria di cassa.....	80

Tabella 41 - Gestione finanziaria di cassa. Quadro riassuntivo per UPB.....	82
Tabella 42 - Gestione finanziaria di cassa. Quadro riassuntivo per UPB. Preventivo Originario 2023/Preventivo Assestato 2022 .....	83
Tabella 43 - Situazione amministrativa presunta .....	85
Tabella 44 - Preventivo Conto Economico .....	88
Tabella 45 - Situazione economico-patrimoniale.....	89
Tabella 46 - Percentuali Di Svalutazione Crediti.....	90
Tabella 47 - Costi di gestione. Quadro riassuntivo .....	92
Tabella 48 - Costi di gestione. Spese per il personale .....	93
Tabella 49 - Costi di gestione. Spese acquisto di beni di consumo, servizi e immobilizzazioni tecniche...	94
Tabella 50 - Costi di gestione. Altri oneri di funzionamento .....	97
Tabella 51 - Recupero Spese Di Amministrazione - Preventivo Assestato 2023 .....	98
Tabella 52 - Stato patrimoniale Generale.....	102
Tabella 53 - Crediti.....	104
Tabella 54 - Debiti.....	105
Tabella 55 - Fondo svalutazione crediti contributivi .....	106
Tabella 55 - Investimenti mobiliari. Quadro riepilogativo.....	109
Tabella 57 - Consistenza immobili al 31 Dicembre 2023.....	110
Tabella 57 - Gestione sostitutiva dell'AGO dell'INPGI - consistenza fondi immobiliari al 30 giugno 2022 .....	111

## Indice Grafici

Grafico 1 - Confronto tra entrate contributive, e uscite per prestazioni istituzionali.....	13
Grafico 2 - Confronto delle uscite per prestazioni istituzionali distinte tra quote a carico delle Gestioni e quote a carico dello Stato (GIAS).....	14
Grafico 3 - Stima del numero dei contribuenti (media annua) .....	15
Grafico 4 - Stima del numero delle pensioni a fine anno .....	16
Grafico 5 - Rapporto Contribuenti / Pensioni.....	17
Grafico 6 - Entrate contributive delle gestioni INPS.....	18
Grafico 7 - Uscite per prestazioni istituzionali delle gestioni INPS.....	21
Grafico 8 - Gestione finanziaria di competenza per macroaggregati.....	32
Grafico 9 - Composizione delle entrate correnti (2017 - 2023) .....	37
Grafico 10 - Entrate contributive per tipologia di assicurati (2017 - 2023).....	38
Grafico 11 – Variazioni delle prestazioni istituzionali .....	75
Grafico 12 - Gestione finanziaria di cassa .....	81
Grafico 13 - Fondo Svalutazione Crediti Contributivi.....	107
Grafico 14 - Situazione patrimoniale di esercizio.....	114
Grafico 15 - Risultato economico di esercizio .....	114

## PARTE I – QUADRO GENERALE

### PREMESSA

Il presente Allegato tecnico illustra le risultanze finanziarie ed economico-patrimoniali del bilancio preventivo dell'esercizio 2023, la previsione dell'andamento della gestione nei suoi settori operativi e ne costituisce parte integrante.

Il progetto di bilancio, che si basa sulle stime fornite dal Coordinamento Generale Statistico Attuariale (CGSA), è redatto sulla base del Regolamento per l'amministrazione e la contabilità dell'Istituto (RAC) approvato con la deliberazione n. 172 dal Consiglio di amministrazione il 18 maggio 2005, emanato in attuazione del decreto del Presidente della Repubblica 27 febbraio 2003 n. 97. Da alcuni anni, inoltre, l'Istituto affianca alla rappresentazione dei dati di bilancio sulla base del DPR n. 97/2003 la classificazione per missioni e programmi, così come individuati sulla base delle analisi condotte con i competenti uffici dei Ministeri vigilanti, nonché il preventivo finanziario decisionale e gestionale redatto secondo il piano dei conti integrato (DPR n. 132/2013).

Nelle more della emanazione del Regolamento concernente l'amministrazione e la contabilità delle amministrazioni pubbliche di cui all'art. 4, co. 3, lett. b), d.lgs. n. 91/2011, la suddetta rappresentazione del preventivo finanziario secondo il piano integrato dei conti è svolta in via sperimentale.

In occasione dei precedenti documenti di bilancio sono state evidenziate le criticità riferite alla prolungata situazione di imminente cambiamento del quadro normativo in materia di amministrazione e contabilità degli enti pubblici non economici, conseguente alla mancata emanazione del soprarichiamato Regolamento di cui all'art. 4, co. 3, lett. b), d.lgs. n. 91/2011.

In particolare, all'entrata in vigore del predetto Regolamento, che abrogherà il DPR n. 97/2003, seguiranno l'aggiornamento e la revisione dell'attuale RAC - con l'introduzione del documento unico di programmazione, del piano degli indicatori e dei risultati attesi di bilancio - e delle necessarie disposizioni di raccordo tra la pianificazione strategica, la programmazione finanziaria e le attività introdotte successivamente all'entrata in vigore del vigente RAC (il ciclo di gestione della performance, le norme in materia di anticorruzione e trasparenza, ...).

Il presente progetto di bilancio è stato elaborato sulla base dei dati previsionali utilizzati per la predisposizione della Nota di assestamento al bilancio preventivo 2022, approvata dal Consiglio di Indirizzo e Vigilanza con deliberazione n. 15 dell'8 novembre 2022.

Inoltre, i dati previsionali tengono conto:

- delle risultanze del consuntivo 2021 (approvato dal Consiglio di Indirizzo e Vigilanza con deliberazione n. 8 del 4 agosto 2022);
- del quadro macroeconomico di riferimento tratto dalla Nota di aggiornamento del Documento di Economia e Finanza (DEF) 2022, deliberata dal Consiglio dei Ministri il 28 settembre 2022;



- della normativa emanata fino al 30 settembre 2022 e di provvedimenti successivi se aventi particolari effetti sull'attività dell'Istituto;
- dei più aggiornati elementi desunti dai flussi di cassa e dagli archivi gestionali dell'Istituto.

## DALLA NOTA DI ASSESTAMENTO DEL 2022 AL PREVENTIVO ORIGINARIO PER IL 2023

## Le variazioni del quadro macroeconomico e normativo

Con riferimento agli scenari macroeconomici sottostanti le previsioni, è stata utilizzata la Nota di Aggiornamento al Documento di Economia e Finanza 2022 (NADEF) deliberata dal Consiglio dei Ministri il 28 settembre 2022.

La previsione macroeconomica tiene conto del peggioramento del quadro economico determinato da diversi fattori, dalla guerra in Ucraina all'aumento dei prezzi dell'energia, degli alimentari e delle materie prime. Nei mesi estivi si è registrato un peggioramento di diversi indicatori congiunturali, tra cui l'indice della produzione industriale.

Nella tabella successiva si riportano i principali parametri macroeconomici della Nota di aggiornamento 2022 (NADEF), espressi come variazioni rispetto all'anno precedente, alla base delle due previsioni:

Tabella 1 - Quadro macroeconomico di riferimento

	Preventivo assestato anno 2022	Preventivo originario anno 2023
<b>PIL REALE ai prezzi di mercato.....</b>	3,3%	0,6%
<b>TASSO DI INFLAZIONE.....</b>	7,0%(*)	4,5%
<b>TASSO DI PEREQUAZIONE DELLE PENSIONI.....</b>	1,9%	7,0%(*)
<b>OCCUPAZIONE COMPLESSIVA (ULA) <sup>(1)</sup>.....</b>	4,3%	0,4%
<i>di cui Occupazione dipendente.....</i>	4,7%	0,5%
<b>OCCUPAZIONE COMPLESSIVA (FL) <sup>(2)</sup>.....</b>	2,3%	0,3%
<b>RETRIBUZIONI LORDE PER DIPENDENTE.....</b>	3,3%	2,5%
(intera economia)		
<b>RETRIBUZIONI LORDE GLOBALI.....</b>	8,2%	3,1%
(intera economia)		

<sup>(1)</sup> Occupazione espressa in termini di unità standard di lavoro (ULA)

<sup>(2)</sup> Numero di occupati in base all'indagine campionaria della Rilevazione Continua delle Forze Lavoro (RCFL).

(\*) Sulla base dei numeri indice FOI accertati (gennaio-settembre 2022) in ipotesi di costanza dei prezzi per ultimo trimestre 2022

Nel complesso, la previsione tendenziale di crescita del PIL per il 2023 scende allo 0,6% dal 3,3% previsto per l'anno in corso, anche se le previsioni non tengono ovviamente conto dell'azione di politica economica che potrà essere realizzata con la prossima legge di bilancio e con altre misure. Nel 2023 l'elevato tasso di inflazione registrato quest'anno farà salire la spesa per le prestazioni pensionistiche. Si prevede comunque che l'inflazione cominci a scendere entro la fine di quest'anno e risulti più contenuta nel 2023 rispetto ai valori registrati nell'anno in corso. La NADEF evidenzia anche un rialzo della crescita salariale (+2,5% retribuzioni lorde per dipendente e +3,1% le retribuzioni lorde globali), sebbene più moderata rispetto alla dinamica inflattiva. Ancora più moderata appare la crescita dell'occupazione rispetto al notevole tasso di incremento che si è verificato nella prima parte del 2022.

Il preventivo originario contempla il quadro normativo di riferimento fino al 30 settembre dell'anno corrente con particolare riferimento alle seguenti norme:

### **L. 178/2020 (Legge di Bilancio per l'anno 2021)**

- Incentivo per l'occupazione giovanile (art. 1, cc. 10-15);
- Sgravio contributivo per le assunzioni di donne (art. 1, cc. 16-19);
- Esonero contributivo per i giovani coltivatori diretti e imprenditori agricoli (art. 1, c. 33);
- Decontribuzione Sud (art. 1, cc. 161-169);
- APE-SOCIAL (art. 1, cc. 339-340);
- Contratto di espansione interprofessionale (art. 1, c. 349);
- Reddito di cittadinanza (RDC) (art. 1, c. 371). Modifiche alla disciplina dei Fondi di solidarietà bilaterali per i datori di lavoro esclusi dall'ambito di applicazione della cassa integrazione ordinaria (art. 1 commi 207, 219 e 255).

### **DECRETO LEGISLATIVO 21 dicembre 2021, n. 230**

- Il Decreto ha disposto l'istituzione dell'assegno unico e universale per i figli a carico.

### **L. 234/2021 (Legge di Bilancio per l'anno 2022)**

- Soppressione dell'INPGI con conseguente trasferimento all'Inps delle funzioni previdenziali a decorrere dal 1° luglio 2022;
- Rifinanziamento Reddito di cittadinanza (RDC) (art. 1, cc. 73-84);
- Proroga Ape-sociale (art. 1, cc 91-93);
- Incentivo per l'occupazione giovanile per grandi imprese in crisi (eliminazione requisito età del lavoratore) (art. 1, c. 119);
- Esonero contributivo IVS a carico del lavoratore (art. 1, c. 121);
- Esonero dal pagamento delle quote di accantonamento TFR per le aziende in procedura fallimentare o in amministrazione (art. 1, c. 126);
- CIGS per le imprese con crisi aziendale (art. 1, c. 129);
- ALITALIA Sai e Cityliner - Proroga 12 mesi CIGS ed esonero versamento quote TFR (art. 1, cc. 131-133);
- Congedo di paternità fissato a regime (art.1, c. 134);
- Esonero contributivo lavoratrici madri (art. 1, c. 137);
- Riforma ammortizzatori sociali (art. 1, cc. 191-214 e cc. 222-223);
- Contratto di espansione interprofessionale (art.1, c. 215);
- CIGS in deroga ai limiti di durata in caso di processi di riorganizzazione e le situazioni di particolare difficoltà economica (art. 1, c. 216);
- Estensione CISOA al settore Pesca (art. 1, c. 217);
- CIGS per cessazione attività per i datori di lavoro che, nell'anno precedente, abbiano occupato con contratto di lavoro subordinato, inclusi gli apprendisti e i dirigenti, mediamente almeno 250 dipendenti e che intendano procedere alla chiusura di una sede, stabilimento, filiale, ufficio o reparto autonomo situato nel territorio nazionale, con cessazione definitiva della relativa attività con licenziamento di un numero di lavoratori non inferiore a 50 (art. 1, c. 224-238);
- Incentivo ai datori di lavoro per assunzioni lav. In CIGS (misure GOL) (art. 1, cc. 243-248);

- Esonero contributivo a favore delle società cooperative (art. 1, cc. 253-254);
- Esonero contributivo per i giovani coltivatori diretti e imprenditori agricoli (art. 1, c. 520);
- Sgravio contributivo apprendisti (art. 1, c. 645).

### **DECRETO LEGGE del 21 marzo 2022, n. 21**

- Indennità di disoccupazione per gli autonomi dello spettacolo (Prestazione ALAS);
- Esonero contributivo per assunzioni dal 1/4/2022-31/12/2022 da imprese di cui all'art. 1, c. 852, della L. 296/2006, di lavoratori licenziati per riduzione di personale da dette imprese nei sei mesi precedenti, ovvero lavoratori impiegati in rami di azienda oggetto di trasferimento da parte delle imprese suddette.

### **DECRETO LEGISLATIVO 30 giugno 2022, n. 105**

- Lavoratori Dipendenti - Incremento durata congedo di paternità in caso di parti plurimi (art. 2, lett. c);
- Lavoratori Dipendenti - Modifica disciplina congedo parentale (art. 2, lett. h e i);
- Lavoratori Autonomi - Indennità di maternità per eventuali periodi di astensione anticipata per gravidanza a rischio (art. 2, lett. t);
- Lavoratori Autonomi - Estensione ai lavoratori autonomi del congedo parentale (art. 2, lett. u);
- Gestione separata - Modifica disciplina congedo parentale (art. 4).

### **DECRETO LEGGE 9 agosto 2022, n. 115 (cd Decreto Aiuti Bis)**

- Esonero parziale (incremento di 1,2 punti percentuali) dei contributi previdenziali a carico dei lavoratori dipendenti dal 1° luglio 2022 al 31 dicembre 2022 (art. 20).

### **DECRETO LEGGE 23 settembre 2022, n. 144 (cd Decreto Aiuti Ter)**

- Indennità una tantum per pensionati e altre categorie di soggetti (art. 19, cc-8-16);
- Disposizioni per le navi iscritte nel registro internazionale. Decisione C (2020)3667 final dell'11 giugno 2020 della Commissione europea. Esonero contributivo (art. 41).

### *Analisi delle variazioni complessive*

Il confronto tra le due versioni di bilancio viene effettuato su tre aggregati fondamentali:

- le entrate contributive risultanti dalla somma delle "Aliquote contributive a carico dei datori di lavoro e/o degli iscritti" e delle "Quote di partecipazione degli iscritti all'onere di specifiche gestioni";
- i trasferimenti da parte dello Stato a copertura degli oneri di natura assistenziale e di sostegno alle gestioni previdenziali (GIAS);
- le prestazioni istituzionali comprensive delle quote a carico GIAS.

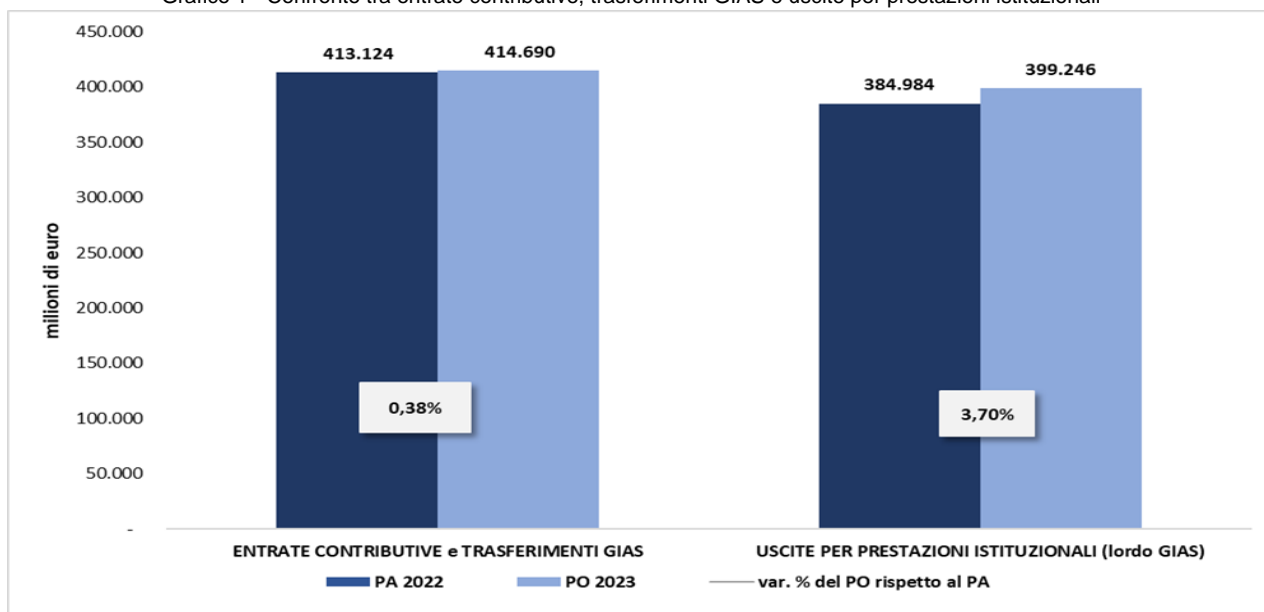
Nella gestione finanziaria di competenza del preventivo originario 2023 per il complesso delle gestioni amministrate, rispetto alle previsioni formulate nella nota di assestamento per il 2022, si registra un incremento di entrate contributive di 6.715 mln (+2,67%) e una riduzione dei trasferimenti alla GIAS da parte dello Stato pari a 5.149 mln (-3,19%). Complessivamente la somma delle entrate contributive e dei trasferimenti subisce nel preventivo originario un incremento pari a +0,38% rispetto alla corrispondente somma riportata nella nota di assestamento per il 2022 (grafico 1). L'incremento delle uscite per prestazioni risulta ben più sostanzioso per il 2023 rispetto allo scorso anno registrando globalmente un +3,70% (in valore assoluto 14.262 mln) dovuto principalmente alla perequazione delle pensioni.

Tabella 2 - Confronto tra entrate contributive, Trasferimenti dello Stato e uscite per prestazioni istituzionali

In mln di euro

	ENTRATE CONTRIBUTIVE	TRASFERIMENTI GIAS DELLO STATO	USCITE PER PRESTAZIONI
Preventivo assestato 2022 (a).....	251.542	161.582	384.984
Preventivo originario 2023 (b).....	258.257	156.433	399.246
<b>Variazioni (b)-(a)</b>			
in valore assoluto.....	6.715	-5.149	14.262
in % di (a).....	2,67%	-3,19%	3,70%

Grafico 1 - Confronto tra entrate contributive, trasferimenti GIAS e uscite per prestazioni istituzionali



Nel preventivo originario 2023, come evidenziato nella tabella 3 e dal successivo grafico 2, rispetto all'ammontare delle prestazioni complessive, il peso della GIAS risulta pari al 26,74% in diminuzione di circa 2 punti percentuali rispetto al 2022 il cui peso è stimato pari al 28,68%.

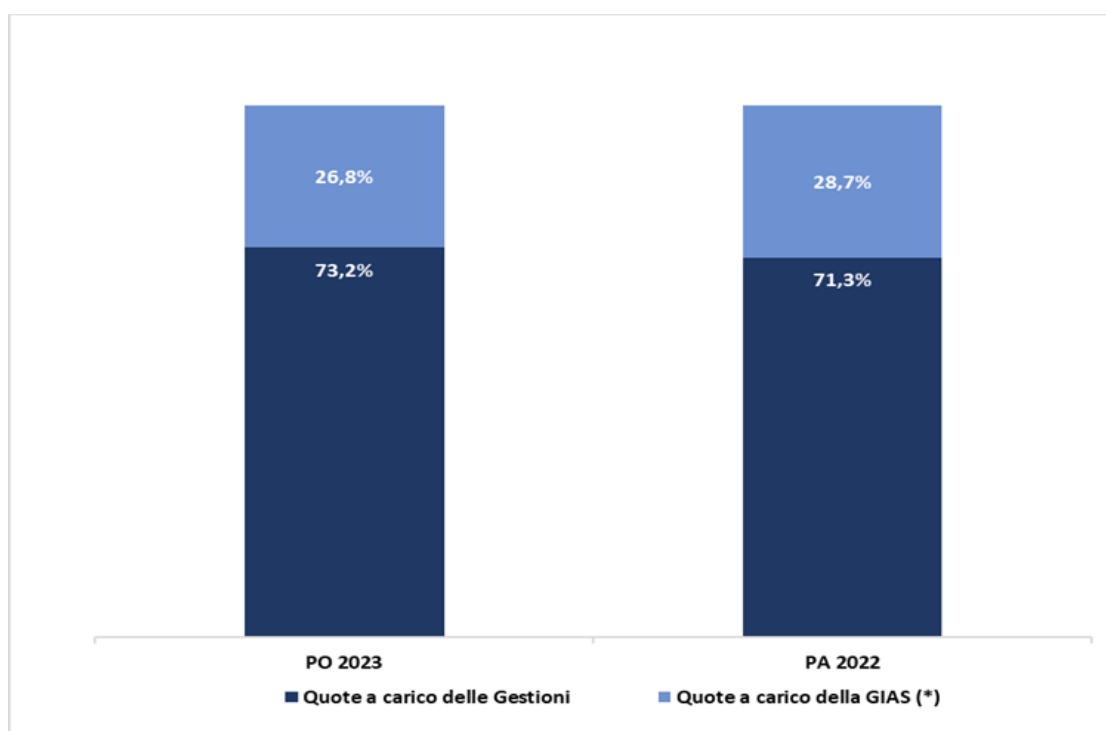
Tabella 3 - Confronto delle uscite per prestazioni istituzionali distinte tra quote a carico delle Gestioni e quote a carico dello Stato (GIAS)

In mln di euro

	Quote a carico delle Gestioni	Quote a carico della GIAS (*)	Totale
<b>Preventivo assestato 2022.....</b>	<b>274.556</b>	<b>110.428</b>	<b>384.984</b>
<i>In % del totale.....</i>	<i>71,32%</i>	<i>28,68%</i>	<i>100,00%</i>
<b>Preventivo originario 2023.....</b>	<b>292.505</b>	<b>106.741</b>	<b>399.246</b>
<i>In % del totale.....</i>	<i>73,26%</i>	<i>26,74%</i>	<i>100,00%</i>

(\*) non sono compresi i trasferimenti passivi della GIAS verso altre gestioni

Grafico 2 - Confronto delle uscite per prestazioni istituzionali distinte tra quote a carico delle Gestioni e quote a carico dello Stato (GIAS)



(\*) non sono compresi i trasferimenti passivi della GIAS verso altre gestioni

### Analisi delle collettività

Con riferimento al numero dei contribuenti, il dato di analisi è costituito dalla consistenza media nell'anno, mentre per le prestazioni si fa riferimento al numero delle pensioni a fine anno.

Nelle tabelle 4 e 5 vengono rappresentate le suddette collettività nelle due versioni di bilancio con le rispettive variazioni assolute e percentuali.

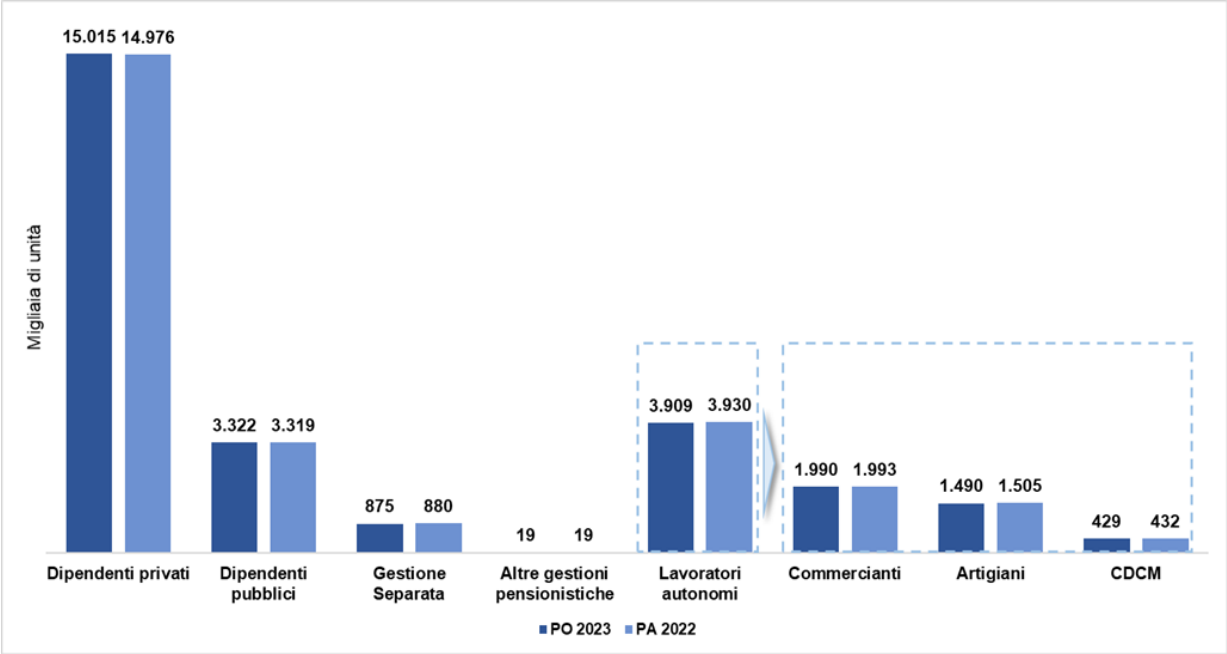
Riguardo al numero medio dei contribuenti, nel preventivo originario 2023 si è previsto un lieve aumento del numero complessivo di lavoratori di circa 16 mila unità

(+0,07%) rispetto al 2022, da riferire principalmente ai dipendenti privati che registrano un +0,26% (36,7 mila lavoratori in valore assoluto) e ai lavoratori pubblici (+0,09%, 2,9 mila in termini assoluti). Tutte le restanti gestioni risultano in controtendenza anche se con sottili diminuzioni: -0,52% i lavoratori autonomi (20,5 mila in meno), -0,57% gli iscritti alla Gestione Separata (-5 mila unità), -1,76% le Altre Gestioni (-340).

Tabella 4 - Stima del numero dei contribuenti (media annua)

Gestioni pensionistiche	Preventivo assestato 2022 (a)	Preventivo originario 2023 (b)	Variazione (b)-(a)	
			In valore assoluto	In % rispetto (a)
Dipendenti privati.....	14.976.466	15.015.130	38.665	0,26%
Dipendenti pubblici.....	3.319.200	3.322.100	2.900	0,09%
Lavoratori autonomi.....	3.929.850	3.909.320	-20.530	-0,52%
Commercianti.....	1.993.000	1.990.000	-3.000	-0,15%
Artigiani.....	1.505.000	1.490.000	-15.000	-1,00%
CDCM.....	431.850	429.320	-2.530	-0,59%
Gestione Separata...	880.000	875.000	-5.000	-0,57%
Altre gestioni pensionistiche	19.300	18.960	-340	-1,76%
<b>Totale gestioni pensionistiche..</b>	<b>23.124.816</b>	<b>23.140.510</b>	<b>15.695</b>	<b>0,07%</b>

Grafico 3 - Stima del numero dei contribuenti (media annua)

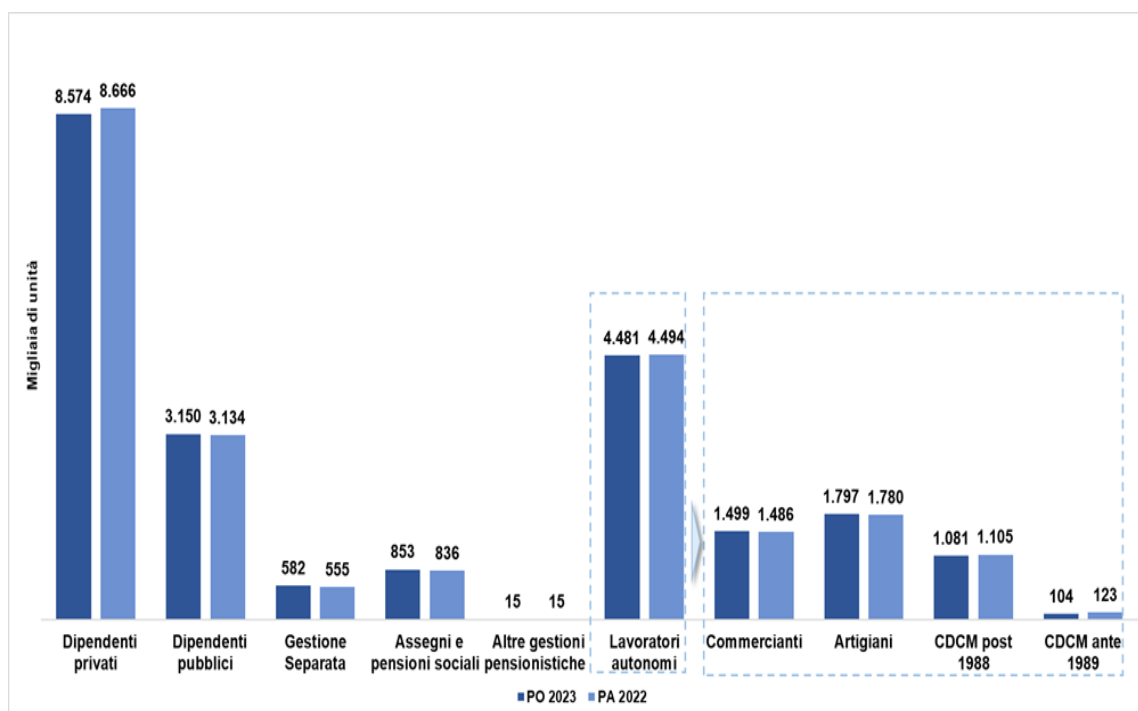


Il numero delle pensioni nel preventivo originario 2023, rispetto alla nota di assestamento, subisce una diminuzione complessiva di circa 46,5 mila unità (-0,26%) dovuta agli effetti contrapposti delle gestioni: il decremento più forte, pari a 91,8 mila pensioni (-1,06%), si osserva nelle gestioni dei Dipendenti privati, in quelle degli autonomi (-0,29% e -13,2 mila in valore assoluto) e nelle Altre gestioni. In aumento la stima delle pensioni della Gestione Separata (+4,83% +26,8 mila), degli Assegni e Pensioni Sociali (+2,02% +16,8 mila) e quella dei dipendenti pubblici (+0,49%, +15,3 mila).

Tabella 5 - Stima del numero delle pensioni a fine anno

Gestioni pensionistiche	Preventivo assestato 2022 (a)	Preventivo originario 2023 (b)	Variazione (b)-(a)	
			In valore assoluto	In % rispetto (a)
Dipendenti privati.....	8.665.727	8.573.882	-91.845	-1,06%
Dipendenti pubblici.....	3.134.239	3.149.554	15.315	0,49%
Lavoratori autonomi.....	4.494.200	4.481.030	-13.170	-0,29%
Commercianti....	1.485.900	1.499.100	13.200	0,89%
Artigiani.....	1.780.000	1.797.000	17.000	0,96%
CDCM post 1988	1.105.490	1.081.130	-24.360	-2,20%
CDCM ante 1989	122.810	103.800	-19.010	-15,48%
Gestione Separata.....	555.200	582.000	26.800	4,83%
Assegni e pensioni sociali...	836.059	852.908	16.849	2,02%
Altre gestioni pensionistiche...	15.231	14.820	-412	-2,70%
<b>Totale gestioni pensionistiche..</b>	<b>17.700.656</b>	<b>17.654.193</b>	<b>-46.463</b>	<b>-0,26%</b>

Grafico 4 - Stima del numero delle pensioni a fine anno



Grazie alla sostanziale stabilità degli occupati e alla diminuzione del numero delle pensioni, complessivamente il rapporto contribuenti su pensioni per il 2023 subisce un lieve miglioramento passando da 137,1% del preventivo assestato 2022 a 137,7% del 2023. L'aumento è dovuto soprattutto ai dipendenti privati (+2,3%) dove si è stimata la riduzione maggiore di pensioni, mentre tutte le altre gestioni risultano in controtendenza: Dipendenti pubblici (-0,4%), Lavoratori Autonomi (-0,6%), Gestione

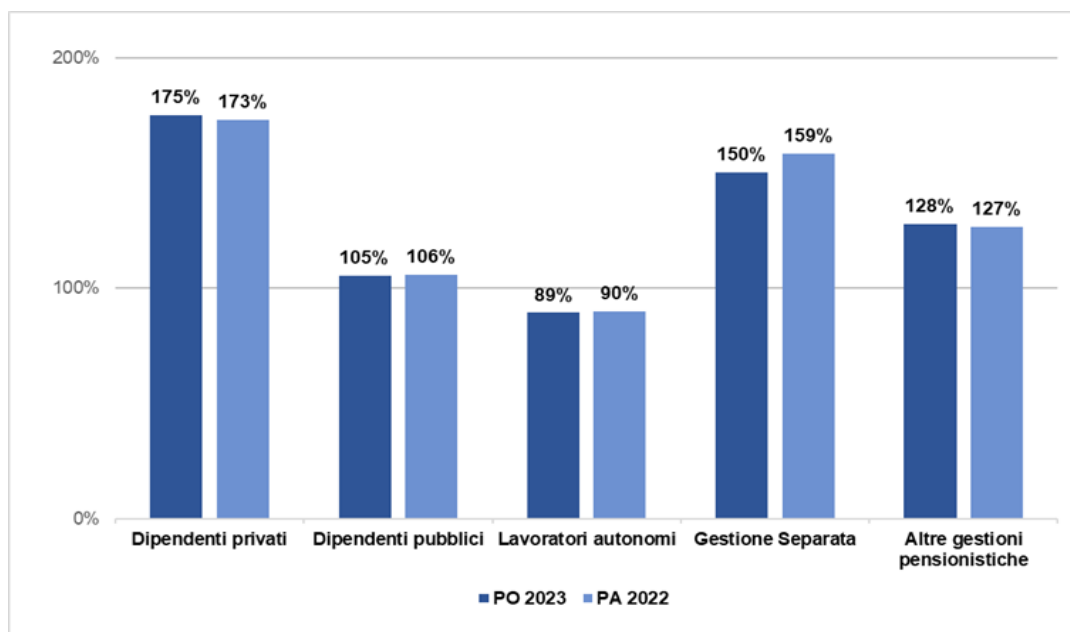


Separata (-8,2%). Tutti i rapporti, comprendenti le pensioni della gestione CDCM ante 1989, sono al netto di Assegni e Pensioni Sociali.

Tabella 6 - Rapporto Contribuenti / Pensioni

Gestioni pensionistiche	Preventivo assestato 2022 (a)	Preventivo originario 2023 (b)	Variazione (b)-(a)
Dipendenti privati	172,8%	175,1%	2,3%
Dipendenti pubblici	105,9%	105,5%	-0,4%
Lavoratori autonomi	89,9%	89,3%	-0,6%
<i>Commercianti</i>	134,1%	132,7%	-1,4%
<i>Artigiani</i>	84,6%	82,9%	-1,6%
<i>CDCM post 1988</i>	39,1%	39,7%	0,6%
<i>CDCM ante 1989</i>	-	-	-
Gestione Separata	158,5%	150,3%	-8,2%
Assegni e pensioni sociali	-	-	-
Altre gestioni pensionistiche	126,7%	127,9%	1,2%
<b>Totale gestioni pensionistiche</b>	<b>137,1%</b>	<b>137,7%</b>	<b>0,6%</b>

Grafico 5 - Rapporto Contribuenti / Pensioni



#### Analisi delle variazioni per le principali gestioni

Per un'analisi più completa delle differenze tra le due versioni di bilancio, nelle tabelle che seguono vengono presentate le variazioni delle entrate contributive al netto dei trasferimenti dallo Stato (dettagliati nella Tabella 21 del presente allegato tecnico) e delle prestazioni complessive al lordo della GIAS, con la distinzione delle somme finanziarie che fanno capo alle gestioni pensionistiche rispetto al totale delle entrate/uscite.

Per semplificazione la spesa complessiva è stata distinta in spesa pensionistica, nel cui ambito è stata collocata anche la spesa per Pensioni Sociali (Assegni Sociali dal '96), il cui diritto è, come noto, subordinato al possesso di predefinite condizioni reddituali, e in spesa non pensionistica.

L'incremento delle entrate contributive pari a 6.715 mln di euro corrispondente ad un aumento percentuale del 2,67% (vedi tabella 7) è così articolato:

- Le gestioni pensionistiche nel complesso segnano un aumento dei contributi a carico dei datori di lavoro e/o degli iscritti del 2,62%, corrispondente a 5.379 mln di euro in termini assoluti, con una diminuzione degli sgravi contributivi pari a 4.562 mln (-23,03%).
- Anche per quanto riguarda le gestioni non pensionistiche, tra le due previsioni si registra complessivamente un aumento delle entrate contributive pari a 1.335 mln di euro (+2,90%).

Tabella 7 - Entrate contributive delle gestioni INPS

In mln di euro

Gestione	Preventivo assestato 2022 (a)	Preventivo originario 2023 (b)	Variazione (b)-(a)	
			In valore assoluto	In % rispetto (a)
Gestioni pensionistiche				
Dipendenti privati.....	124.752	130.251	5.499	4,41%
Dipendenti pubblici.....	52.177	51.897	-280	-0,54%
Lavoratori autonomi.....	19.438	19.569	131	0,67%
Commercianti.....	10.429	10.494	65	0,62%
Artigiani.....	7.731	7.766	35	0,45%
CDCM.....	1.278	1.309	31	2,43%
Gestione Separata.....	9.112	9.139	27	0,30%
Altre gestioni pensionistiche.....	32	34	2	6,25%
<b>Totale gestioni pensionistiche (1)</b>	<b>205.511</b>	<b>210.890</b>	<b>5.379</b>	<b>2,62%</b>
di cui sgravi.....	<b>19.805</b>	<b>15.243</b>	<b>-4.562</b>	<b>-23,03%</b>
Gestioni non pensionistiche				
Prestazioni temporanee.....	25.545	26.547	1.002	3,92%
Fondi di solidarietà.....	2.910	2.983	73	2,51%
Altre gestioni (2)	16.692	17.051	359	2,15%
Altri importi (3)	884	786	-98	-11,07%
<b>Totale Gestioni non pensionistiche</b>	<b>46.031</b>	<b>47.367</b>	<b>1.336</b>	<b>2,90%</b>
<b>Totale Gestioni</b>	<b>251.542</b>	<b>258.257</b>	<b>6.715</b>	<b>2,67%</b>

1 Compresi i contributi volontari.

2 Fondo di tesoreria per il TFR ed altre gestioni non pensionistiche.

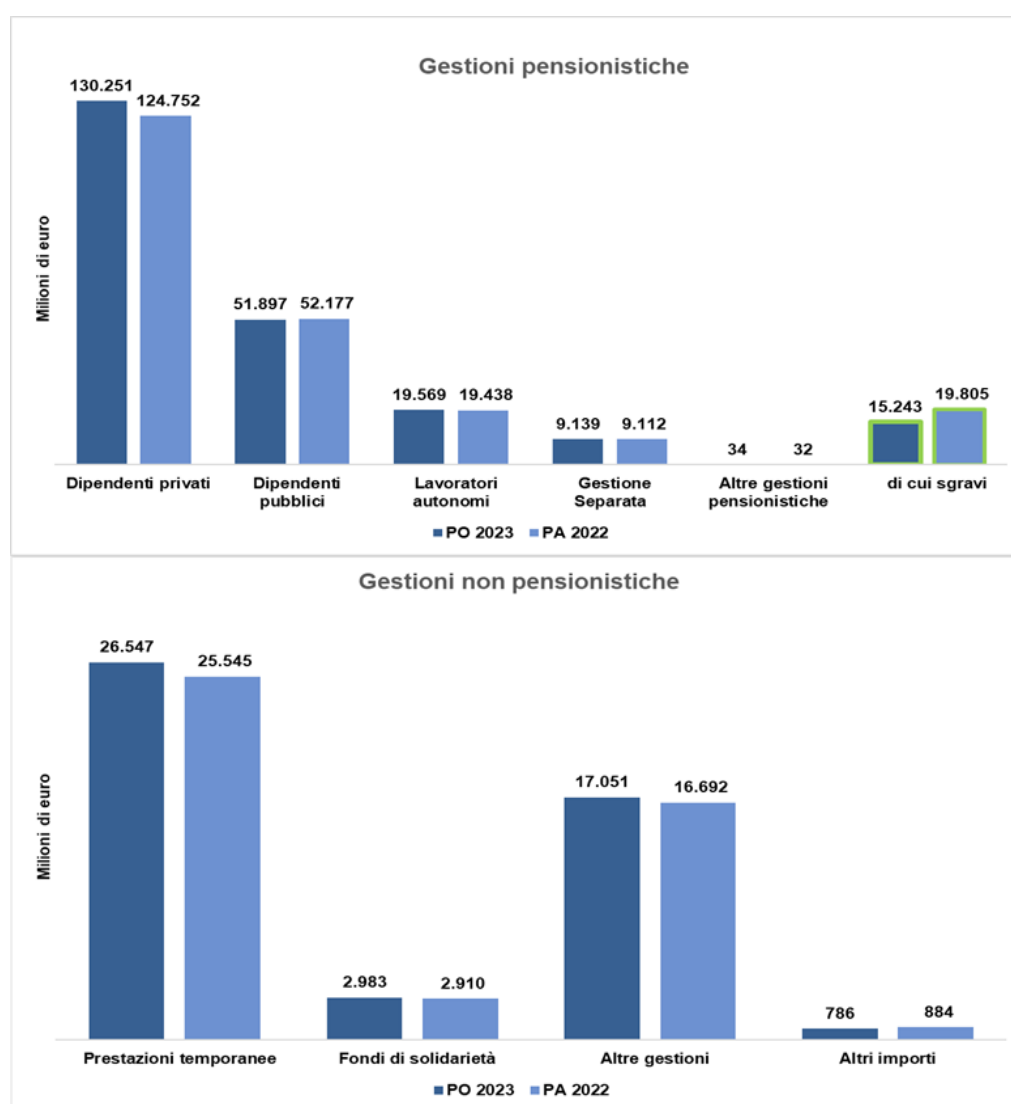
3 Riserve e valori capitali, proventi per divieto di cumulo, contributi di solidarietà, ecc.

Nel dettaglio, per le gestioni pensionistiche il settore dei lavoratori dipendenti privati è quello che subisce l'incremento maggiore in termini assoluti (5.499 mln di euro) e una variazione percentuale di rilievo (+4,41). Tutte le altre gestioni registrano aumenti più contenuti tranne la gestione dipendenti pubblici che risulta in controtendenza (-0,54% -280 mln in termini assoluti). La forte contrazione degli sgravi è dovuta principalmente all'assenza dell'esonero aggiuntivo (1,2%) sui

contributi a carico dei lavoratori dipendenti (art. 20, DL 115/2022), all'approvazione della Commissione europea per la decontribuzione SUD e alla temporanea riduzione limitatamente al 2022 dell'aliquota contributiva ordinaria di finanziamento della CIGS.

Per quasi tutte le gestioni, anche quelle non pensionistiche, ad incidere all'aumento delle entrate sono gli effetti del quadro macroeconomico. Relativamente alle entrate delle gestioni non pensionistiche, si evidenzia che non tengono conto della Gestione degli interventi assistenziali e di sostegno alle gestioni previdenziali, a differenza delle uscite in cui vengono incluse le prestazioni GIAS. Per queste gestioni, tra il preventivo originario 2023 e la nota di assestamento 2022, il differenziale positivo è principalmente imputabile agli effetti dell'incremento delle retribuzioni/redditi sulle entrate delle Prestazioni Temporanee (+3,92%), dei Fondi di Solidarietà (+2,51%) e delle Altre Gestioni (+2,15%).

Grafico 6 - Entrate contributive delle gestioni INPS



Sul fronte delle uscite si prevede un aumento delle prestazioni istituzionali (+3,70%), (al lordo delle quote a carico della GIAS) pari a 14.262 mln di euro dovuta all'espansione, pari a 20.360 mln di euro, della spesa delle gestioni pensionistiche e alla diminuzione della spesa, per le gestioni non pensionistiche, pari a 6.098 mln di euro.

In particolare, rispetto alla nota di assestamento per il 2022, il preventivo originario 2023 registra:

- per le gestioni pensionistiche un rilevante aumento (+7,05% in valore assoluto) imputabile principalmente alla perequazione delle pensioni al tasso del 7% così come da previsione dell'inflazione per il 2022.
- per le gestioni non pensionistiche una variazione percentuale negativa pari a -6,34%. Per queste gestioni è previsto un ritorno alla "normalità" dopo il forte aumento del 2022 dovuto alle misure una tantum previste per fronteggiare la crisi economica causata dal repentino rialzo dell'inflazione.

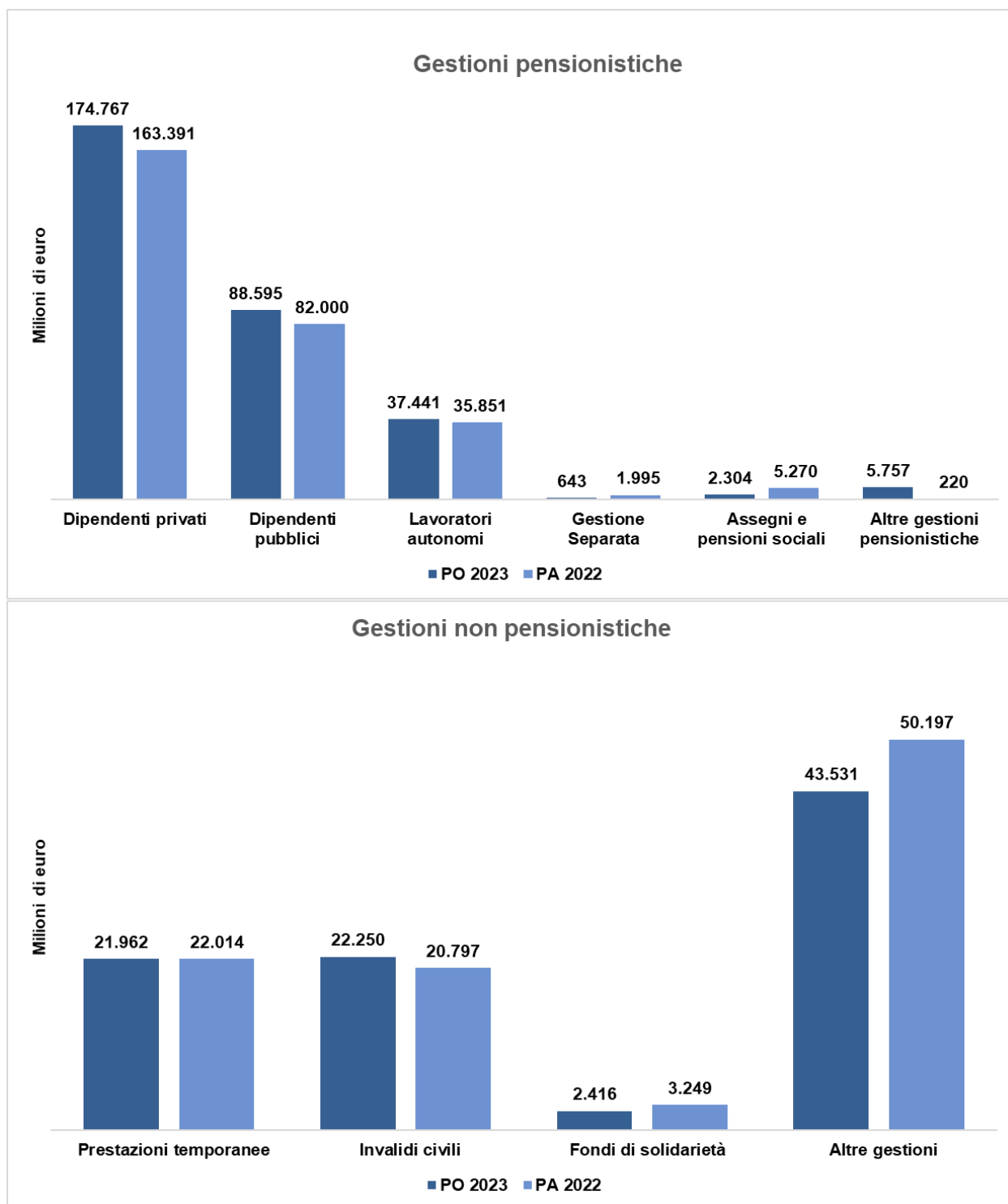
Tabella 8 - Uscite per prestazioni istituzionali delle gestioni INPS

Gestione	Preventivo assestato 2022 (a)	Preventivo originario 2023 (b)	Variazione (b)-(a)	
			In valore assoluto	In % rispetto (a)
Gestioni pensionistiche				
Dipendenti privati.....	163.391	174.767	11.376	6,96%
Dipendenti pubblici.....	82.000	88.595	6.595	8,04%
Lavoratori autonomi (1) .....	35.851	37.441	1.590	4,44%
Commercianti.....	12.615	13.454	839	6,65%
Artigiani.....	16.117	16.738	621	3,85%
CDCM post 1988.....	6.414	6.606	192	2,99%
CDCM ante 1989.....	705	643	-62	-8,79%
Gestione Separata.....	1.995	2.304	309	15,49%
Assegni e pensioni sociali (2).....	5.270	5.757	487	9,24%
Altre gestioni pensionistiche.....	220	223	3	1,36%
Totale Gestioni pensionistiche.....	288.727	309.087	20.360	7,05%
Gestioni non pensionistiche				
Prestazioni temporanee (3) .....	22.014	21.962	-52	-0,24%
Invalidi civili.....	20.797	22.250	1453	6,99%
Fondi di solidarietà.....	3.249	2.416	-833	-25,64%
Altre gestioni (4) .....	50.197	43.531	-6.666	-13,28%
Totale Gestioni non pensionistiche.....	96.257	90.159	-6.098	-6,34%
Totale Gestioni	384.984	399.246	14.262	3,70%

In mln di euro

1. Compresa le prestazioni temporanee a carico della gestione pensionistica.
2. Compresi assegni vitalizi a ex dipendenti dello Stato e di altre amministrazioni autonome - art.11, legge n.75/1980 e quote di pensioni alle dipendenti del soppresso enpao - legge n.249/1990.
3. Compresi il reddito e la pensione di cittadinanza.
4. Comprensivo delle voci GIAS tra cui Assegno Unico

Grafico 7 - Uscite per prestazioni istituzionali delle gestioni INPS



Nel dettaglio, tutte le gestioni pensionistiche fanno registrare aumenti della spesa importanti: dei 20.360 mln di aumento, circa la metà è attribuibile alla gestione Dipendenti privati (+6,96%, +11.376 mln di euro in valore assoluto), seguita in valore assoluto dalla gestione Dipendenti pubblici (+8,04%, +6.595 mln variazione assoluta), gestioni Lavoratori Autonomi (+4,44%, +1.595 mln), Assegni e Pensioni sociali (+9,24%, +487 mln) e Altre gestioni pensionistiche (+1,36, 3 mln). Relativamente alle uscite per prestazioni nelle gestioni non pensionistiche si registra

una consistente diminuzione di 6.098 mln di euro in termini complessivi rispetto alla stima per il 2022. La diminuzione è attribuibile alle "Altre Gestioni" dove erano confluite le Indennità una tantum erogate nel 2022 e al momento della presente valutazione non previste per l'anno a venire.

## QUADRO DI SINTESI DEI DATI DI BILANCIO

La tabella 9 fornisce una visione sintetica dei risultati previsti per l'anno 2023, rappresentati nel bilancio preventivo, e il loro confronto con la Nota di assestamento 2022, con riguardo alle tre dimensioni tipiche della contabilità:

- la gestione finanziaria di competenza;
- la gestione finanziaria di cassa;
- la gestione economico-patrimoniale.

Nella gestione finanziaria di competenza sono previsti accertamenti per 518.799 mln con un aumento di 4.017 mln rispetto alle previsioni precedenti e impegni per 519.269 mln, in aumento di +18.934 rispetto alle previsioni assestate 2022.

La gestione finanziaria di competenza è prevista in disavanzo di -470 mln in netto peggioramento rispetto alle precedenti previsioni di avanzo pari a +14.477 mln, con una differenza di 15.278 mln.

La gestione finanziaria di cassa presenta un differenziale negativo di - 16.503 mln quale risultante di riscossioni per 500.188 mln e pagamenti per 516.691 mln. Le riscossioni sono costituite:

- per 267.025 mln da riscossioni della produzione al netto delle partite di giro;
- per 146.437 mln da trasferimenti correnti dello Stato per il finanziamento delle prestazioni a carico del bilancio dello Stato, fra le quali quelle stabilite dall'art. 37 della legge n. 88/89, quelle destinate agli invalidi civili, nonché le altre misure disposte dalle norme per il finanziamento di prestazioni di inclusione sociale, sostegno del reddito e sostegno alla famiglia;
- per 6.428 mln dalle anticipazioni a carico del bilancio dello Stato per il fabbisogno delle gestioni previdenziali.

L'esercizio presenta un risultato economico negativo pari a -9.777 mln, in netto peggioramento rispetto alle previsioni precedenti (+1.831), quale differenza tra valore della produzione per 401.138 mln e costo della produzione per 411.100 mln, e un saldo positivo per altri proventi ed oneri di 169 mln.

La situazione patrimoniale netta alla fine dell'esercizio risulta pari a 11.774 mln in peggioramento di 5.277 mln rispetto al preventivo assestato 2022.

Concorrono al complessivo risultato economico-patrimoniale dell'Istituto gli andamenti gestionali dei singoli Fondi amministrati per la cui analisi di dettaglio si rinvia alla parte V della presente relazione.

L'avanzo di amministrazione a fine esercizio è stimato in 102.554 mln, a fronte dei 103.024 mln del preventivo assestato 2022.

Dopo il quadro di sintesi dei dati di bilancio è riportato un prospetto generale riassuntivo della gestione finanziaria.

L'analisi dettagliata dell'articolazione delle UPB con la disaggregazione dei relativi stanziamenti per titoli risulta, invece, dagli appositi prospetti ordinati per quadri

rieepilogativi inseriti nella seconda, terza e quarta parte della presente relazione dove sono sintetizzati i risultati di competenza e di cassa per UPB.

Nei prospetti del presente Allegato tecnico, eventuali discordanze nelle somme algebriche sono dovute ad arrotondamenti al milione di euro.



Tabella 9 -Quadro di sintesi dei dati di bilancio

in mln di euro

Gestione finanziaria di competenza			
	Preventivo Originario 2023	Preventivo Assestato 2022	Differenze
<b>Accertamenti</b>	<b>518.799</b>	<b>514.782</b>	<b>4.017,03</b>
accertamenti al netto delle partite di giro di cui:	438.400	440.934	-2.533,9
- di parte corrente	420.247	420.531	-284,0
- in conto capitale	18.154	20.404	-2.249,9
<b>Impegni</b>	<b>519.269</b>	<b>500.335</b>	<b>18.934,2</b>
impegni al netto delle partite di giro di cui:	438.870	426.487	12.383,0
- di parte corrente	424.169	414.356	9.812,7
- in conto capitale	14.702	12.131	2.570,3
<b>Saldo</b>	<b>-470</b>	<b>14.447</b>	<b>-14.216,9</b>
di cui:			
Risultato di parte corrente	-3.922	6.175	-10.096,7
Risultato in conto capitale	3.452	8.273	-4.820,2
Gestione finanziaria di cassa			
	Preventivo Originario 2023	Preventivo Assestato 2022	Differenze
Riscossione della produzione	347.347	337.482	9.865,7
<i>Riscossioni al netto delle partite di giro</i>	267.041	263.726	3.315,1
Riscossioni da trasferimenti correnti dallo Stato:	146.413	158.430	-12.017,5
<i>per le prestazioni assistenziali, ex art. 37 legge 88/89</i>	127.616	140.226	-12.610,1
<i>per le prestazioni e spese per gli invalidi civili</i>	18.797	18.204	592,7
<b>Totale Riscossioni (1)</b>	<b>493.760</b>	<b>495.912</b>	<b>-2.151,8</b>
<i>Totale Riscossioni (1) al netto delle partite di giro</i>	413.454	422.156	-8.702,4
<b>Totale Pagamenti</b>	<b>516.691</b>	<b>500.834</b>	<b>15.857,2</b>
Totale Pagamenti al netto delle partite di giro	437.267	427.006	10.261,0
<b>Differenziale da coprire</b>	<b>-22.931</b>	<b>-4.922</b>	<b>-18.099,0</b>
<b>Anticipazioni dello Stato</b>	<b>6.428</b>	<b>3.573</b>	<b>2.854,9</b>
- Anticipazioni di Tesoreria	0	0	0,0
- Anticipazioni sul fabbisogno finanziario delle gestioni previdenziali	6.428	3.573	2.854,9
Aumento (+) Diminuzione (-) disponibilità liquide	-16.503	-1.349	-15.154,1
Gestione economica patrimoniale			
	Preventivo Originario 2023	Preventivo Assestato 2022	Differenze
<b>Situazione patrimoniale netta all'inizio dell'esercizio</b>	<b>17.051</b>	<b>10.920</b>	<b>6.131,4</b>
Valore della produzione	401.138	398.030	3.107,3
Costo della produzione	-411.084	-396.439	-14.644,8
Altri proventi e oneri	169	240	-71,0
<b>Risultato d'esercizio</b>	<b>-9.777</b>	<b>1.831</b>	<b>-11.608,4</b>
Ripiano anticipazioni - Art. 1 commi 634 e 635 L. 234/2021	4500	4.300	200,0
Situazione patrimoniale netta alla fine dell'esercizio	11.774	17.051	-5.277,1
<b>Avanzo / Disavanzo di amministrazione alla fine dell'esercizio</b>	<b>102.554</b>	<b>103.024</b>	<b>-469,7</b>

(1) Al netto dei trasferimenti e delle anticipazioni di tesoreria / fabbisogno finanziario delle gestioni.

Tabella 10 - Quadro generale riassuntivo della gestione finanziaria

In mln di euro

Risultati Iniziali	Anno 2023					
	Competenza			Cassa		
	Preventivo Originario 2023	Preventivo Assestato 2022	Variazione	Preventivo Originario 2023	Preventivo assestato 2022	Variazione
Risultato di Amministrazione iniziale	103.024	88.576	14.447,3			
Fondo cassa iniziale				30.084	31.433	-1.349,0
<b>Entrate</b>						
- Entrate contributive	258.257	251.542	6.715,0	250.663	242.396	8.267,8
- Entrate derivanti da trasferimenti correnti	157.434	164.502	-7.068,0	146.437	158.453	-12.015,5
- Altre entrate	4.556	4.487	69,0	4.627	4.477	150,1
<i>A) Totale entrate correnti</i>	<i>420.247</i>	<i>420.531</i>	<i>-284,0</i>	<i>401.728</i>	<i>405.326</i>	<i>-3.597,6</i>
- Alienazione di beni patrimoniali e riscossione crediti	6.998	12.302	-5.304,4	6.998	12.302	-5.304,4
- Trasferimenti in conto capitale	4.508	4.308	199,6	4.508	4.308	199,6
- Accensione di prestiti	6.648	3.793	2.854,9	6.648	3.793	2.854,9
<i>B) Totale entrate c/capitale</i>	<i>18.154</i>	<i>20.404</i>	<i>-2.249,9</i>	<i>18.154</i>	<i>20.404</i>	<i>-2.249,9</i>
<i>C) Entrate per partite di giro</i>	<i>80.399</i>	<i>73.848</i>	<i>6.551,1</i>	<i>80.306</i>	<i>73.755</i>	<i>6.550,6</i>
<b>(A+B+C) Totale entrate</b>	<b>518.799</b>	<b>514.782</b>	<b>4.017,3</b>	<b>500.188</b>	<b>499.485</b>	<b>703,1</b>
D) Utilizzo dell'avanzo di amministrazione iniziale/fondo cassa iniziale	470	0	469,7	16.503	1.349	15.154,1
<b>Totali a Pareggio</b>	<b>519.269</b>	<b>514.782</b>	<b>4.486,9</b>	<b>516.691</b>	<b>500.834</b>	<b>15.857,2</b>
<b>Uscite</b>						
- Funzionamento	2.947	2.808	139,6	2.948	2.848	99,9
- Interventi diversi	420.944	411.278	9.665,9	421.319	411.058	10.260,7
- Oneri comuni	0	0	0,0	0	0	0,0
- Trattamenti di quiescenza, integrativi e sostitutivi	277	270	7,3	277	270	7,3
- Accantonamenti a fondi rischi ed oneri	0	0	0,0	0	0	0,0
<i>A1) Totale uscite correnti</i>	<i>424.169</i>	<i>414.356</i>	<i>9.812,7</i>	<i>424.544</i>	<i>414.176</i>	<i>10.367,9</i>
- Investimenti	8.224	8.508	-284,6	8.173	8.480	-306,9
- Oneri comuni	6.478	3.623	2.854,9	4.550	4.350	200,0
- Accantonamenti per spese future	0	0	0,0	0	0	0,0
- Accantonamenti per ripristino investimenti	0	0	0,0	0	0	0,0
<i>B1) Totale uscite c/c capitale</i>	<i>14.702</i>	<i>12.131</i>	<i>2.570,3</i>	<i>12.723</i>	<i>12.830</i>	<i>-106,9</i>
<i>C1) Uscite per gestioni speciali</i>	<i>0</i>	<i>0</i>	<i>0,0</i>	<i>0</i>	<i>0</i>	<i>0,0</i>
<i>D1) Uscite per partite di giro</i>	<i>80.399</i>	<i>73.848</i>	<i>6.551,1</i>	<i>79.424</i>	<i>73.828</i>	<i>5.596,2</i>
<b>(A1+B1+C1+D1) Totale Uscite</b>	<b>519.269</b>	<b>500.335</b>	<b>18.934,2</b>	<b>516.691</b>	<b>500.834</b>	<b>15.857,2</b>
<i>E1 Avanzo di competenza</i>	<i>0</i>	<i>14.447</i>	<i>-14.447,3</i>	<i>0</i>	<i>0</i>	<i>0,0</i>
<b>Totali a Pareggio</b>	<b>519.269</b>	<b>514.782</b>	<b>4.486,9</b>	<b>516.691</b>	<b>500.834</b>	<b>15.857,2</b>
<b>Risultati differenziali</b>						
(A-A1-Quote in c/cap. debiti in scadenza) Situazione finanziaria	-10.400	2.552	-12.951,6	-27.366	-13.200	-14.165,6
(B-B1) Saldo movimenti in c/capitale	3.452	8.273	-4.820,2	5.431	7.574	-2.143,0
(A+B-F) - (A1+B1) Indebitamento/Accreditamento netto	-7.118	10.654	-17.771,8	-24.033	-5.069	-18.963,5
(A+B) - (A1+B1) Saldo netto da finanziare/impiegare	-470	14.447	-14.916,9	-17.385	-1.276	-16.108,6
(A+B+C+D) - (A1+B1+C1+D1) Saldo complessivo	0	0	0,0	0	0	0,0
<b>Risultati Finali</b>						
Risultato d'amministrazione finale	102.554	103.024	-469,7			
Fondo cassa finale				13.580	30.084	-16.503,1

## DOTAZIONE ORGANICA

L'art. 6, comma 2, del D.lgs. n. 165/01, come innovato dal D.lgs. n. 75/2017, secondo cui le amministrazioni pubbliche possono adottare un proprio Piano dei Fabbisogni di Personale allo scopo di ottimizzare l'impiego delle risorse disponibili per perseguire obiettivi di performance organizzativa, così come il decreto 8 maggio 2018 del Ministero per la semplificazione e la Pubblica Amministrazione, che ha adottato le Linee di indirizzo volte ad orientare le Amministrazioni pubbliche nella predisposizione dei propri piani di fabbisogni di personale, hanno rappresentato per l'Istituto le linee guida per la rimodulazione della dotazione organica, effettuata in base agli effettivi fabbisogni, nel limite finanziario massimo della dotazione medesima, a garanzia della neutralità finanziaria dell'operazione.

In quest'ottica l'Istituto ha adottato il Piano triennale dei fabbisogni 2020-2022, con deliberazione del Consiglio di Amministrazione n. 3 del 6 maggio 2020, rimodulato successivamente con deliberazione del Consiglio di Amministrazione n. 17 del 12 febbraio 2021 e definitivamente approvato dai Ministeri vigilanti.

Successivamente, visto l'art. 1, comma 1034, della legge 30 dicembre 2020, n. 178, inerente le attività medico-legali in materia previdenziale e assistenziale affidate all'Inps per il biennio 2021-2022, preso atto della necessità di allineare la consistenza del personale e di ridefinire pertanto i fabbisogni, l'Istituto ha adottato, con determinazione del Consiglio di Amministrazione n. 54 del 21 aprile 2021, il Piano dei fabbisogni di personale 2021-2023. In esso il fabbisogno sostenibile di personale è stato quantificato in 29.691 unità complessive.

La documentazione è stata trasmessa per la validazione alla Presidenza del Consiglio dei Ministri – Dipartimento della Funzione pubblica, al Ministero del Lavoro e delle politiche sociali – Direzione generale per le Politiche previdenziali e assicurative e al Ministero dell'Economia e delle Finanze – Dipartimento della Ragioneria Generale dello Stato – I.G.O.P e approvata dal Ministro del Lavoro e delle politiche sociali con nota n. 17144 del 15 ottobre 2021.

Si illustrano di seguito le Tabella 1 e 2, in cui vengono rappresentate le unità presenti distinte per qualifica funzionale e per genere, al 31 dicembre 2021, al 30 settembre 2021 e al 30 settembre 2022, estratte dalla procedura Vega e confrontate con il fabbisogno di organico sostenibile adottato con la determinazione del Consiglio d'Amministrazione n. 54 del 21 aprile 2021.

Tabella 11 - Consistenza personale per aree funzionali

QUALIFICA	Fabbisogno delib. CdA n. 54/2021	Consistenza al 31.12.2021	Consistenza al 30.09.2021	Consistenza al 30.09.2022
Dirigenti 1^ fascia (compreso DG)	43	40	40	37
Dirigenti 2^ fascia	445	391	393	372
<b>Totale personale dirigenziale</b>	<b>488</b>	<b>431</b>	<b>433</b>	<b>409</b>
<b>Totale medici e professionisti</b>	<b>1.184</b>	<b>683</b>	<b>699</b>	<b>873</b>
Area C	23.660	19.102	19.483	18.211
Area B	3.573	3.381	3.419	3.258
Area A	770	714	724	683
Insegnanti	16	23	17	24
<b>Totale personale non dirigenziale</b>	<b>28.019</b>	<b>23.903</b>	<b>24.342</b>	<b>23.049</b>
<b>TOTALE GENERALE</b>	<b>29.691</b>	<b>24.334</b>	<b>24.775</b>	<b>23.458</b>

Commento: l'estrazione della consistenza del personale è stata effettuata da procedura VEGA, in data 3 gennaio 2022 per il personale al 31.12.2021, in data 30 settembre 2021 per il personale al 30.09.2021 e in data 13 ottobre 2022 per il personale al 30.09.2022. Cambiando il giorno dell'estrazione dei dati la consistenza è suscettibile di variazioni in relazione all'aggiornamento retroattivo dei dati della procedura stessa.

Tabella 12 - Consistenza personale per genere

QUALIFICA	Fabbisogno delib. CdA n. 54/2021	Consistenza al 31.12.2021			Consistenza al 30.09.2021			Consistenza al 30.09.2022		
		M	F	TOT	M	F	TOT	M	F	TOT
Dirigenti 1^ fascia (compreso DG)	43	30	10	40	30	10	40	28	9	37
Dirigenti 2^ fascia	445	219	172	391	222	171	393	208	164	372
<b>Totale personale dirigenziale</b>	<b>488</b>	<b>249</b>	<b>182</b>	<b>431</b>	<b>252</b>	<b>181</b>	<b>433</b>	<b>236</b>	<b>173</b>	<b>409</b>
<b>Totale medici e professionisti</b>	<b>1184</b>	<b>361</b>	<b>322</b>	<b>683</b>	<b>372</b>	<b>327</b>	<b>699</b>	<b>400</b>	<b>473</b>	<b>873</b>
Area C	23.660	7.584	11.518	19.102	7.736	11.747	19.483	7.355	10.856	18.211
Area B	3.573	1.366	2.015	3.381	1.381	2.038	3.419	1.320	1.938	3.258
Area A	770	463	251	714	471	253	724	444	239	683
Insegnanti	16	10	13	23	5	12	17	10	14	24
<b>Totale personale non dirigenziale</b>	<b>28.019</b>	<b>9.784</b>	<b>14.119</b>	<b>23.903</b>	<b>9.965</b>	<b>14.377</b>	<b>24.342</b>	<b>9.529</b>	<b>13.520</b>	<b>23.049</b>
<b>TOTALE GENERALE</b>	<b>29.691</b>	<b>10.033</b>	<b>14.301</b>	<b>24.334</b>	<b>10.217</b>	<b>14.558</b>	<b>24.775</b>	<b>9.765</b>	<b>13.693</b>	<b>23.458</b>

Di seguito la consistenza al 30 settembre 2022 suddivisa per posizioni retributive:

Tabella 13 - Consistenza personale al 30.09.2022 suddivisa per singole posizioni retributive

QUALIFICA		Fabbisogno delib. CdA n. 54/2021	Consistenza al 31.12.2021	Consistenza al 30.09.2021	Consistenza al 30.09.2022
<b>DIRETTORE GENERALE E DIRIGENTI 1° FASCIA</b>	<b>Direttore Generale</b>		<b>1</b>	<b>1</b>	<b>1</b>
	Dir. I <sup>a</sup> F.	43	31	31	28
	Dir. Art. 19 inc. liv. gen.		1	1	1
	Dir. II <sup>a</sup> f. inc. liv. gen.		7	7	7
	<b>Totale Dirigenti I<sup>a</sup> Fascia e DG</b>	<b>43</b>	<b>40</b>	<b>40</b>	<b>37</b>
<b>DIRIGENTI 2° FASCIA</b>	Dir. II <sup>a</sup> F.	445	378	383	359
	Dir. Art. 19 inc. dir.		13	10	13
	Dir. II <sup>a</sup> F. t.d.		-	-	-
	<b>Totale Dirigenti II<sup>a</sup> Fascia</b>	<b>445</b>	<b>391</b>	<b>393</b>	<b>372</b>
<b>TOTALE DIRIGENTI</b>		<b>488</b>	<b>431</b>	<b>433</b>	<b>409</b>
<b>MEDICI</b>	Medici 2 <sup>a</sup> F.	97	34	36	29
	Medici 1 <sup>a</sup> F.	631	264	276	470
	<b>Totale Medici</b>	<b>728</b>	<b>298</b>	<b>312</b>	<b>499</b>
<b>TECNICO EDILIZIO</b>	Tec. Ed. 2° liv.d.		35	21	32
	Tec. Ed. 1° liv.d.		24	39	22
	<b>Totale Tec. Ed.</b>	<b>92</b>	<b>59</b>	<b>60</b>	<b>54</b>
<b>STATISTICO ATTUARIALE</b>	St. Att. 2° liv.d.		14	14	14
	St. Att. 1° liv.d.		22	23	22
	<b>Totale St. Att.</b>	<b>40</b>	<b>36</b>	<b>37</b>	<b>36</b>
<b>LEGALI</b>	Leg. 2° liv.d.		123	112	118
	Leg. 1° liv.d.		166	177	165
	<b>Totale Leg.</b>	<b>323</b>	<b>289</b>	<b>289</b>	<b>283</b>
<b>INFORMATICI</b>	Cons. Inf.	1	1	1	1
<b>TOT. MEDICI E PROFESSIONISTI</b>		<b>1.184</b>	<b>683</b>	<b>699</b>	<b>873</b>
<b>AREA C</b>	Posizione economica C5		5.169	5.380	4.593
	Posizione economica C4		5.665	5.767	5.325
	Posizione economica C3		2.022	2.068	1.872
	Posizione economica C2		1.631	1.649	1.523
	Posizione economica C1		4.615	4.619	4.898
	<b>Totale Area C</b>	<b>23.660</b>	<b>19.102</b>	<b>19.483</b>	<b>18.211</b>
<b>AREA B</b>	Posizione economica B3		3.115	2.612	2.985
	Posizione economica B2		205	618	203
	Posizione economica B1		61	189	70
	<b>Totale Area B</b>	<b>3.573</b>	<b>3.381</b>	<b>3.419</b>	<b>3.258</b>
<b>AREA A</b>	Posizione economica A3		613	454	588
	Posizione economica A2		72	206	69
	Posizione economica A1		29	64	26
	<b>Totale Area A</b>	<b>770</b>	<b>714</b>	<b>724</b>	<b>683</b>
<b>TOTALE AREE</b>		<b>28.003</b>	<b>23.197</b>	<b>23.626</b>	<b>22.152</b>
<b>INSEGNANTI</b>	<b>Insegnanti</b>	16	23	17	24
<b>TOTALE GENERALE</b>		<b>29.691</b>	<b>24.334</b>	<b>24.775</b>	<b>23.458</b>

Tabella 14 - PREVISIONE CONSISTENZA DEL PERSONALE INPS AL 31 DICEMBRE 2023

QUALIFICA	FABBISOGNO SOSTENIBILE (Determina n. 54/2021)	PREVENTIVO CONSISTENZA AL 31/12/2023
DIRIGENTE GENERALE	43	34
DIRIGENTE DIRIGENTE INFORMATICO	445	355
10° LIVELLO E MEDICI	1.184	971
ALTRI (COMPRESI T.D.)	28.019	25.740
<b>TOTALE</b>	<b>29.691</b>	<b>27.100</b>

Qualifiche:	Unità presenti su procedura VEGA al 30 settembre 2022:	Assunzioni Previste (PTFP delib. 54/2021):	Cessazioni Previste 2023	PREVENTIVO CONSIST. AL 31/12/2023
0D0097 - DIRETTORE GENERALE	1			1
0D0077 - DIRIGENTE I FASCIA	35		2	33
0D0078 - DIRIGENTE I FASCIA A TEMPO DETERM.	1		1	
0D0079 - DIRIGENTE II FASCIA	359		17	342
0D0080 - DIRIGENTE II FASCIA A TEMPO DETERM.	13			13
0D0584 - MEDICO II FASCIA T.P.	29	62	6	85
0D0585 - MEDICO I FASCIA T.P.	470	50	47	473
0D0586 - MEDICO II FASCIA T.D.				
0D0496 - MEDICO I FASCIA T.D.				
0D0473 - PROF.STI LEGALI LIV. II DIFF.	118		9	109
0D0472 - PROF.STI LEGALI LIV. I DIFF.	165	15		180
0D0084 - PROF.STI LEGALI				
0D0481 - ALTRI PROF.STI LIV. II DIFF.	46		4	42
0D0480 - ALTRI PROF.STI LIV. I DIFF.	45	38	1	82
0D0075 - ALTRI PROF.STI				
0E0083 - ISPETTORE GENERALE R.E.				
0E0076 - DIRETTORE DIVISIONE R.E.				
046000 - POSIZIONE ECONOMICA C5	4.593		185	4.408
045000 - POSIZIONE ECONOMICA C4	5.325		152	5.173
043000 - POSIZIONE ECONOMICA C3	1.872		49	1.823
042000 - POSIZIONE ECONOMICA C2	1.523		27	1.496
040000 - POSIZIONE ECONOMICA C1	4.898	4.082	8	8.972
034000 - POSIZIONE ECONOMICA B3	2.985		73	2.912
032000 - POSIZIONE ECONOMICA B2	203		6	197
030000 - POSIZIONE ECONOMICA B1	70		1	69
027000 - POSIZIONE ECONOMICA A3	588		22	566
025000 - POSIZIONE ECONOMICA A2	69		5	64
023000 - POSIZIONE ECONOMICA A1	26		1	25
INSEGNANTI	24	11		35
<b>TOTALI</b>	<b>23.458</b>	<b>4.258</b>	<b>616</b>	<b>27.100</b>

## PARTE II – GESTIONE FINANZIARIA DI COMPETENZA

### QUADRO GENERALE

Nei prospetti che seguono viene rappresentata la gestione finanziaria di competenza, in sintesi ed in tabelle ordinate per articolazione nei Centri di responsabilità, per quadri riepilogativi e di dettaglio.

Tabella 15 - Gestione finanziaria di competenza

in mln di euro

Aggregati	Preventivo Originario 2023	Preventivo Assestato 2022	Variazione Assoluta	Var. %
<b>Entrate</b>				
<b>Entrate correnti</b>				
Entrate contributive	258.257	251.542	6.715,0	2,7
Entrate derivanti da trasferimenti correnti	157.434	164.502	-7.068,0	-4,3
Altre entrate	4.556	4.487	69,0	1,5
<b>Totale</b>	<b>420.247</b>	<b>420.531</b>	<b>-284,0</b>	<b>-0,1</b>
<b>Entrate in conto capitale</b>				
Alienazione di beni patrimoniali e riscossioni crediti	6.998	12.302	-5.304,4	-43,1
Trasferimenti in conto capitale	4.508	4.308	199,6	4,6
Accensione di prestiti	6.648	3.793	2.854,9	75,3
<b>Totale</b>	<b>18.154</b>	<b>20.404</b>	<b>-2.249,9</b>	<b>-11,0</b>
<b>Entrate aventi natura di partite di giro</b>	<b>80.399</b>	<b>73.848</b>	<b>6.551,1</b>	<b>8,9</b>
<b>Totale delle entrate</b>	<b>518.799</b>	<b>514.782</b>	<b>4.017,3</b>	<b>0,8</b>
<b>Uscite</b>				
<b>Uscite correnti</b>				
Funzionamento	2.947	2.808	139,6	5,0
Interventi diversi	420.944	411.278	9.665,9	2,4
- Uscite per prestazioni istituzionali	399.246	384.984	14.262,0	3,7
- Trasferimenti passivi	3.342	4.105	-763,0	-18,6
- Poste correttive e compensative di entrate correnti	16.366	20.822	-4.455,8	-21,4
- Altri interventi diversi	1.991	1.368	622,6	45,5
Trattamenti di quiescenza, integrativi e sostitutivi	277	270	7,3	2,7
<b>Totale</b>	<b>424.169</b>	<b>414.356</b>	<b>9.812,7</b>	<b>2,4</b>
<b>Uscite in conto capitale</b>				
Investimenti	8.224	8.508	-284,6	-3,3
Oneri comuni	6.478	3.623	2.854,9	78,8
<b>Totale</b>	<b>14.702</b>	<b>12.131</b>	<b>2.570,3</b>	<b>21,2</b>
<b>Uscite aventi natura di partite di giro</b>	<b>80.399</b>	<b>73.848</b>	<b>6.551,1</b>	<b>8,9</b>
<b>Totale delle uscite</b>	<b>519.269</b>	<b>500.335</b>	<b>18.934,2</b>	<b>3,8</b>
<b>Saldi</b>				
1. di parte corrente	-3.922	6.175	-10.096,7	-163,5
2. in conto capitale	3.452	8.273	-4.820,2	-58,3
3. per partite di giro	0	0	0,0	0,0
4. sul complesso	-470	14.447	-14.916,9	-103,3

Grafico 8 - Gestione finanziaria di competenza per macroaggregati

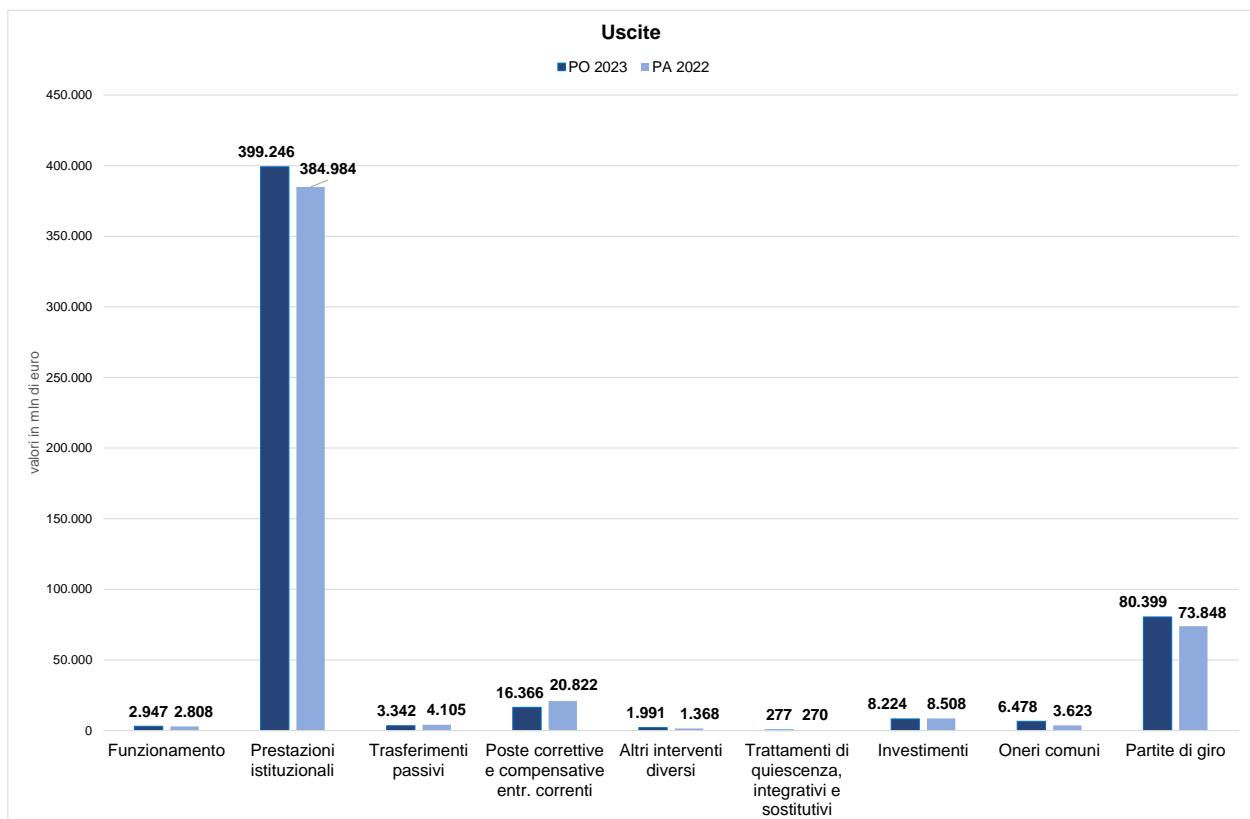
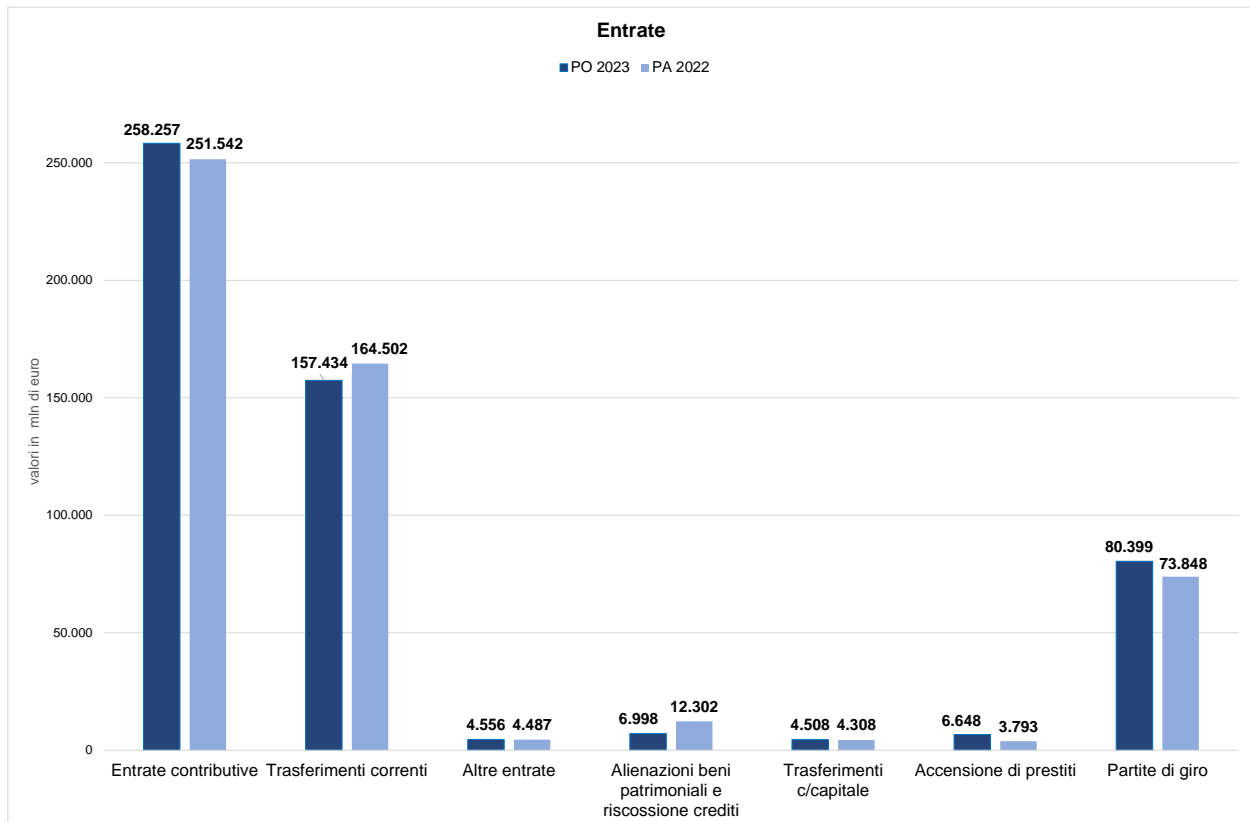




Tabella 16 - Gestione finanziaria di competenza. Quadro riassuntivo per U.P.B.

in mln di euro

AGGREGATI	Centri di responsabilità						TOTALE
	UPB 1	UPB 2	UPB 3	UPB 4	UPB 5	UPB 8	
	Entrate	Pensioni	Prestazioni non pensionistiche	Risorse Umane	Risorse Strumentali	Altre attività di Direzione Generale	
<b>Entrate</b>							
<i>Entrate correnti</i>							
Entrate contributive	256.282	717	1.253	5	-	-	258.257
Entrate derivanti da trasferimenti correnti	0	72	57	1	-	157.304	157.304
Altre entrate	465	2.060	1.571	31	82	347	4.556
<b>Totale</b>	<b>256.747</b>	<b>2.848</b>	<b>2.881</b>	<b>37</b>	<b>82</b>	<b>157.651</b>	<b>420.247</b>
<i>Entrate in conto capitale</i>							
Alienazione di beni patrimoniali e riscossione crediti	-	-	923	170	417	5.488	6.998
Trasferimenti in conto capitale	-	-	-	-	-	4.508	4.508
Accensione di prestiti	-	-	-	-	-	6.648	6.648
<b>Totale</b>	<b>-</b>	<b>-</b>	<b>923</b>	<b>170</b>	<b>417</b>	<b>16.644</b>	<b>18.154</b>
<i>Entrate aventi natura di partite di giro</i>	<b>1.055</b>	<b>3.344</b>	<b>5.182</b>	<b>138</b>	<b>-</b>	<b>70.680</b>	<b>80.399</b>
<b>Totale delle entrate</b>	<b>257.803</b>	<b>6.192</b>	<b>8.985</b>	<b>345</b>	<b>499</b>	<b>244.975</b>	<b>518.799</b>
<b>Uscite</b>							
<i>Uscite correnti</i>							
Funzionamento	-	-	-	1.849	1.003	95	2.947
Interventi diversi	16.632	331.866	67.970	21	336	4.119	420.944
Trattamenti di quiescenza, integrativi e sostitutivi	-	-	-	277	-	-	277
<b>Totale</b>	<b>16.632</b>	<b>331.866</b>	<b>67.970</b>	<b>2.147</b>	<b>1.339</b>	<b>4.214</b>	<b>424.169</b>
<i>Uscite in conto capitale</i>							
Investimenti	-	-	1.495	444	381	5.903	8.224
Oneri comuni	-	-	-	-	-	6.478	6.478
<b>Totale</b>	<b>-</b>	<b>-</b>	<b>1.495</b>	<b>444</b>	<b>381</b>	<b>12.381</b>	<b>14.702</b>
<i>Uscite aventi natura di partite di giro</i>	<b>1.055</b>	<b>3.344</b>	<b>5.182</b>	<b>138</b>	<b>0</b>	<b>70.680</b>	<b>80.399</b>
<b>Totale delle uscite</b>	<b>17.688</b>	<b>335.209</b>	<b>74.647</b>	<b>2.728</b>	<b>1.720</b>	<b>87.276</b>	<b>519.269</b>
<b>Saldi</b>							
1. di parte corrente	240.115	-329.017	-65.090	-2.109	-1.257	153.437	-3.922
2. in conto capitale	-	-	-573	-274	36	4.263	3.452
3. per partite di giro	-	-	-	-	-	-	-
<b>4. sul complesso</b>	<b>240.115</b>	<b>-329.017</b>	<b>-65.662</b>	<b>-2.383</b>	<b>-1.221</b>	<b>157.699</b>	<b>-470</b>

Tabella 17 - Gestione finanziaria di competenza - Quadro riassuntivo per U.P.B. - Preventivo Originario 2023 / Preventivo Assestato 2022

in mln di euro

AGGREGATI	Centri di responsabilità								
	UPB 1 - Entrate			UPB 2 - Pensioni			UPB 3 - Prest. non pensionistiche		
	Preventivo Originario 2023	Preventivo Assestato 2022	Variazioni	Preventivo Originario 2023	Preventivo Assestato 2022	Variazioni	Preventivo Originario 2023	Preventivo Assestato 2022	Variazioni
Entrate									
<i>Entrate correnti</i>									
Entrate contributive	256.282	249.529	6.753,2	717	717	- 0,6	1.253	1.290	- 37,8
Entrate derivanti da trasferimenti correnti	0	0	0,0	72	72	- 0,1	57	52	5,4
Altre entrate	465	458	7,2	2.060	2.022	38,4	1.571	1.515	56,0
<b>Totale entrate correnti</b>	<b>256.747</b>	<b>249.987</b>	<b>6.760,4</b>	<b>2.848</b>	<b>2.811</b>	<b>37,8</b>	<b>2.881</b>	<b>2.857</b>	<b>23,6</b>
<i>Entrate in conto capitale</i>									
Alienazione di beni patrimoniali e riscossioni crediti	-	-	-	-	-	-	923	829	93,9
Trasferimenti in conto capitale	-	-	-	-	-	-	-	-	-
Accensione di prestiti	-	-	-	-	-	-	-	-	-
<b>Totale entrate in conto capitale</b>	<b>-</b>	<b>-</b>	<b>-</b>	<b>-</b>	<b>-</b>	<b>-</b>	<b>923</b>	<b>829</b>	<b>93,9</b>
<b>Entrate aventi natura di partite di giro</b>	<b>1.055</b>	<b>1.091</b>	<b>- 35,2</b>	<b>3.344</b>	<b>3.125</b>	<b>218,8</b>	<b>5.182</b>	<b>5.122</b>	<b>60,0</b>
<b>Totale delle entrate</b>	<b>257.803</b>	<b>251.077</b>	<b>6.725,2</b>	<b>6.192</b>	<b>5.935</b>	<b>256,6</b>	<b>8.985</b>	<b>8.808</b>	<b>177,5</b>
Uscite									
<i>Uscite correnti</i>									
Funzionamento	-	-	-	-	-	-	-	-	-
Interventi diversi	16.632	21.197	- 4.564,5	331.866	310.165	21.701,0	67.970	75.437	- 7.466,7
Trattamenti di quiescenza, integrativi e sostitutivi	-	-	-	-	-	-	-	-	-
<b>Totale uscite correnti</b>	<b>16.632</b>	<b>21.197</b>	<b>-4.564,5</b>	<b>331.866</b>	<b>310.165</b>	<b>21.701,0</b>	<b>67.970</b>	<b>75.437</b>	<b>-7.466,7</b>
<i>Uscite in conto capitale</i>									
Investimenti	-	-	-	-	-	-	1.495	1.213	282,7
Oneri comuni	-	-	-	-	-	-	-	-	-
<b>Totale uscite in conto capitale</b>	<b>-</b>	<b>-</b>	<b>-</b>	<b>-</b>	<b>-</b>	<b>-</b>	<b>1.495</b>	<b>1.213</b>	<b>282,7</b>
<b>Uscite aventi natura di partite di giro</b>	<b>1.055</b>	<b>1.091</b>	<b>- 35,2</b>	<b>3.344</b>	<b>3.125</b>	<b>218,8</b>	<b>5.182</b>	<b>5.122</b>	<b>60,0</b>
<b>Totale delle uscite</b>	<b>17.688</b>	<b>22.288</b>	<b>- 4.599,7</b>	<b>335.209</b>	<b>313.290</b>	<b>21.919,8</b>	<b>74.647</b>	<b>81.771</b>	<b>- 7.124,0</b>
Saldi									
1. di parte corrente	240.115	228.790	11.325,0	-329.017	-307.354	- 21.663,2	-65.090	-72.580	7.490,3
2. in conto capitale	-	-	-	-	-	-	-573	-384	- 188,9
3. per partite di giro	-	-	-	-	-	-	-	-	-
<b>4. sul complesso</b>	<b>240.115</b>	<b>228.790</b>	<b>11.325,0</b>	<b>-329.017</b>	<b>-307.354</b>	<b>- 21.663,2</b>	<b>-65.662</b>	<b>-72.964</b>	<b>7.301,5</b>

Segue tabella 17 - Gestione finanziaria di competenza - Quadro riassuntivo per U.P.B. - Preventivo Originario 2023 / Preventivo Assestato 2022

in mln di euro

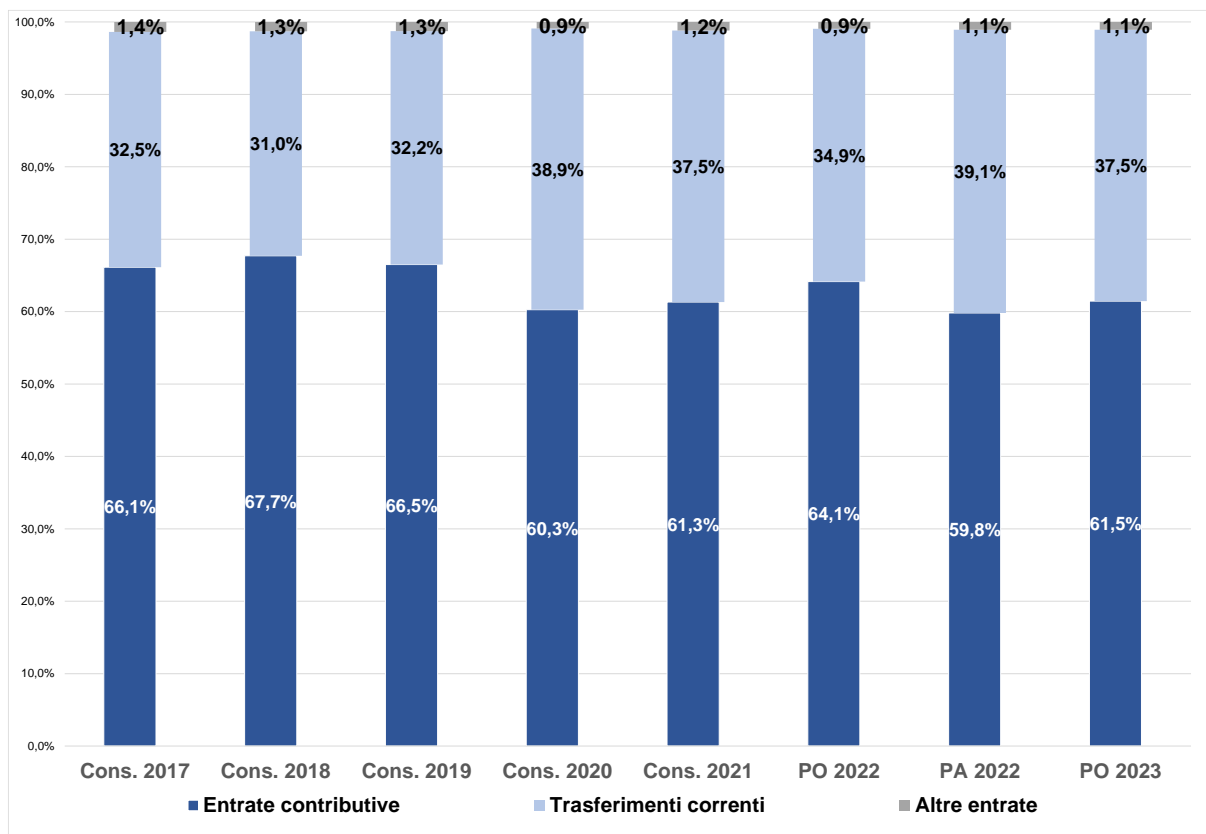
AGGREGATI	Centri di responsabilità								
	UPB 4 – Risorse Umane			UPB 5 – Risorse Strumentali			UPB 8 – Altre att. di Dir. Generale		
	Preventivo Originario 2023	Preventivo Assestato 2022	Variazioni	Preventivo Originario 2023	Preventivo Assestato 2022	Variazioni	Preventivo Originario 2023	Preventivo Assestato 2022	Variazioni
Entrate									
<i>Entrate correnti</i>									
Entrate contributive	5	5	0,1	-	-	-	-	-	-
Entrate derivanti da trasferimenti correnti	1	1	0,0	-	-	-	157.304	164.378	- 7.073,3
Altre entrate	31	34	- 2,7	82	92	- 9,5	347	367	- 20,4
<b>Totale entrate correnti</b>	<b>37</b>	<b>40</b>	<b>-2,6</b>	<b>82</b>	<b>92</b>	<b>-9,5</b>	<b>157.651</b>	<b>164.745</b>	<b>-7.093,7</b>
<i>Entrate in conto capitale</i>									
Alienazione di beni patrimoniali e riscossioni crediti	170	154	15,9	417	250	166,9	5.488	11.069	- 5.581,1
Trasferimenti in conto capitale	-	-	-	-	-	-	4.508	4.308	199,6
Accensione di prestiti	-	-	-	-	-	-	6.648	3.793	2.854,9
<b>Totale entrate in conto capitale</b>	<b>170</b>	<b>154</b>	<b>15,9</b>	<b>417</b>	<b>250</b>	<b>166,9</b>	<b>16.644</b>	<b>19.171</b>	<b>-2.526,6</b>
<b>Entrate aventi natura di partite di giro</b>	<b>138</b>	<b>143</b>	<b>- 4,8</b>	<b>-</b>	<b>-</b>	<b>-</b>	<b>70.680</b>	<b>64.368</b>	<b>6.312,3</b>
<b>Totale delle entrate</b>	<b>345</b>	<b>337</b>	<b>8,5</b>	<b>499</b>	<b>342</b>	<b>157,4</b>	<b>244.975</b>	<b>248.283</b>	<b>- 3.308,0</b>
Uscite									
<i>Uscite correnti</i>									
Funzionamento	1.849	1.906	- 57,1	1.003	788	215,7	95	114	- 19,0
Interventi diversi	21	21	0,1	336	348	- 11,8	4.119	4.111	7,8
Trattamenti di quiescenza, integrativi e sostitutivi	277	270	7,3	-	-	-	-	-	-
<b>Totale uscite correnti</b>	<b>2.147</b>	<b>2.196</b>	<b>-49,7</b>	<b>1.339</b>	<b>1.135</b>	<b>203,8</b>	<b>4.214</b>	<b>4.226</b>	<b>-11,2</b>
<i>Uscite in conto capitale</i>									
Investimenti	444	444	- 0,1	381	313	67,5	5.903	6.538	- 634,7
Oneri comuni	-	-	-	-	-	-	6.478	3.623	2.854,9
<b>Totale uscite in conto capitale</b>	<b>444</b>	<b>444</b>	<b>-0,1</b>	<b>381</b>	<b>313</b>	<b>67,5</b>	<b>12.381</b>	<b>10.161</b>	<b>2.220,2</b>
<b>Uscite aventi natura di partite di giro</b>	<b>138</b>	<b>143</b>	<b>- 4,8</b>	<b>0</b>	<b>0</b>	<b>0,0</b>	<b>70.680</b>	<b>64.368</b>	<b>6.312,3</b>
<b>Totale delle uscite</b>	<b>2.728</b>	<b>2.783</b>	<b>- 54,5</b>	<b>1.720</b>	<b>1.449</b>	<b>271,3</b>	<b>87.276</b>	<b>78.755</b>	<b>8.521,4</b>
Saldi									
1. di parte corrente	-2.109	-2.156	47,1	-1.257	-1.044	- 213,3	153.437	160.519	- 7.082,6
2. in conto capitale	-274	-290	15,9	36	-63	99,4	4.263	9.009	- 4.746,7
3. per partite di giro	-	-	-	-	-	-	-	-	-
<b>4. sul complesso</b>	<b>-2.383</b>	<b>-2.446</b>	<b>63,0</b>	<b>-1.221</b>	<b>-1.107</b>	<b>- 113,9</b>	<b>157.699</b>	<b>169.529</b>	<b>- 11.829,3</b>

Tabella 18 - Gestione finanziaria di competenza - Entrate

in mln di euro

Aggregati		Preventivo Originario 2023	Preventivo Assestato 2022	Variazione assoluta	Var %
<b>TITOLO I - ENTRATE CORRENTI</b>		<b>420.247</b>	<b>420.531</b>	<b>-284,0</b>	<b>-0,1</b>
<b>1.1 - Entrate contributive</b>		<b>258.257</b>	<b>251.542</b>	<b>6.715,0</b>	<b>2,7</b>
1.1.01	Aliquote contrib. a carico datori di lavoro e/o degli iscritti	257.114	250.406	6.707,9	2,7
1.1.02	Quote di partecip. degli iscritti all'onere di specif. gestioni	1.143	1.136	7,0	0,6
<b>1.2 - Entrate derivanti da trasferimenti correnti</b>		<b>157.434</b>	<b>164.502</b>	<b>-7.068,0</b>	<b>-4,3</b>
1.2.03	Trasferimenti da parte dello Stato	157.362	164.429	-7.067,9	-4,3
1.2.06	Trasferimenti da parte di altri Enti del settore pubblico	73	73	-0,1	-0,1
<b>1.3 - Altre entrate</b>		<b>4.556</b>	<b>4.487</b>	<b>69,0</b>	<b>1,5</b>
1.3.07	Entrate derivanti dalla vendita di beni e dalla prestazione di servizi	80	80	-0,1	-0,1
1.3.08	Redditi e proventi patrimoniali	196	216	-20,0	-9,3
1.3.09	Poste correttive e compensative di spese correnti	3.390	3.366	24,3	0,7
	- recupero prestazioni	3.322	3.286	35,9	1,1
	- altre poste correttive	68	80	-11,6	-14,6
1.3.10	Entrate non classificabili in altre voci	889	825	64,9	7,9
<b>TITOLO II - ENTRATE IN CONTO CAPITALE</b>		<b>18.154</b>	<b>20.404</b>	<b>-2.249,9</b>	<b>-11,0</b>
<b>2.1 - Alienazione di beni patrimoniali e riscossioni di crediti</b>		<b>6.998</b>	<b>12.302</b>	<b>-5.304,4</b>	<b>-43,1</b>
2.1.11	Alienazione di immobili e diritti reali	180	250	-70,0	-28,0
2.1.12	Alienazione di immobilizzazioni tecniche	237		236,9	-100,0
2.1.13	Realizzo di valori mobiliari	26	62	-35,5	-57,3
2.1.14	Riscossione dei crediti	6.554	11.990	-5.435,7	-45,3
<b>2.2 - Trasferimenti in conto capitale</b>		<b>4.508</b>	<b>4.308</b>	<b>199,6</b>	<b>4,6</b>
2.2.15	Trasferimenti dallo Stato	4.508	4.308	199,6	4,6
2.2.16	Trasferimento dalle Regioni	0	0	-0,0	-9,5
<b>2.3 - Accensione di prestiti</b>		<b>6.648</b>	<b>3.793</b>	<b>2.854,9</b>	<b>75,3</b>
2.3.20	Assunzione di altri debiti finanziari	6.648	3.793	2.854,9	75,3
<b>TITOLO IV - PARTITE DI GIRO</b>		<b>80.399</b>	<b>73.848</b>	<b>6.551,1</b>	<b>8,9</b>
<b>4.1.22 Entrate aventi natura di partite di giro</b>		<b>80.399</b>	<b>73.848</b>	<b>6.551,1</b>	<b>8,9</b>
<b>Totale delle entrate</b>		<b>518.799</b>	<b>514.783</b>	<b>4.017,3</b>	<b>0,8</b>

Grafico 9 - Composizione delle entrate correnti (2017 - 2023)



## LE ENTRATE

Le *entrate correnti* sono state valutate in complessivi 420.247 mln con una diminuzione rispetto alle previsioni precedenti (420.531 mln) pari a - 284 mln, dovuto principalmente alla diminuzione dei trasferimenti da parte dello Stato (-7.068 mln) e all'incremento delle entrate contributive (+6.715 mln).

### Entrate contributive

Le *entrate contributive* sono state calcolate in 258.257 mln, con un incremento di 6.715 mln rispetto alle precedenti previsioni.

Le predette entrate contributive comprendono anche i contributi al Fondo per l'erogazione ai lavoratori dipendenti del settore privato dei trattamenti di fine rapporto di cui all'articolo 2120 c.c. (gestione n. 40), pari a 6.154 mln (-42) mln rispetto alle previsioni assestate 2022).

L'aggregato con variazione di maggior rilievo, rispetto alle precedenti previsioni risulta quello dei contributi per i lavoratori dipendenti versati dalle aziende private che passano da 156.577 mln a 162.949 mln, con un incremento previsto di 6.372 mln.

Le quote di partecipazione degli iscritti all'onere di specifiche gestioni sono previste in 1.143 mln, con un incremento di 7 mln rispetto alle precedenti previsioni.

Nella tabella di seguito riportata sono posti a confronto i dati del preventivo originario 2023 con le previsioni assestate 2022 delle entrate contributive afferenti alle varie gestioni costituite in Istituto, rappresentate nei seguenti macro aggregati di lavoratori: dipendenti del settore privato, dipendenti del settore pubblico (già iscritti all'INPDAP), autonomi e parasubordinati e liberi professionisti.

Tabella 19 - Entrate contributive per tipologia di assicurati

in mln di euro

Tipologia di assicurati	Preventivo Originario 2023	Preventivo Assestato 2022	Variazione assoluta	Var. %
Lavoratori dipendenti settore privato	170.312	163.491	6.821	4,17
Lavoratori dipendenti settore pubblico (già iscritti all'INPDAP)	59.188	59.454	-266	-0,45
Lavoratori autonomi	19.602	19.470	132	0,68
Lavoratori parasubordinati e liberi professionisti	9.155	9.127	28	0,30
<b>Totale</b>	<b>258.257</b>	<b>251.542</b>	<b>6.715</b>	<b>2,67</b>

Grafico 10 - Entrate contributive per tipologia di assicurati (2017 - 2023)

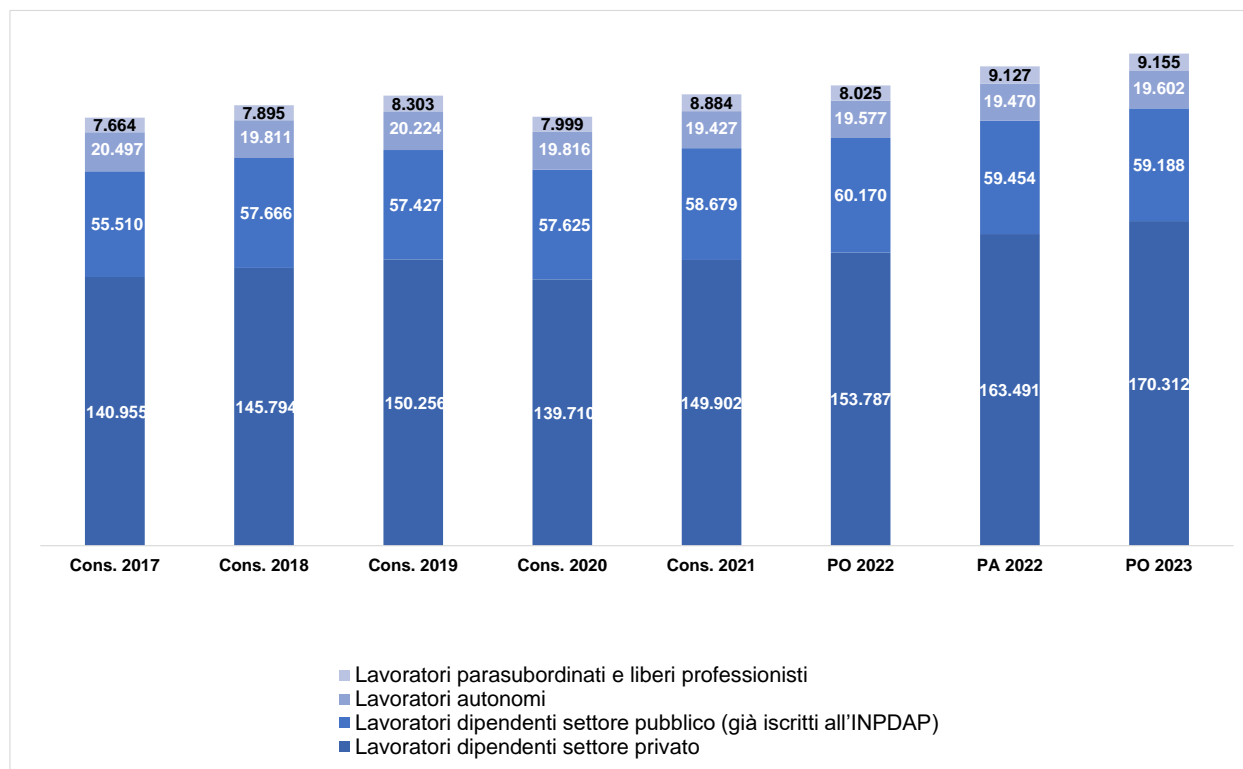


Tabella 20 - Contributi della produzione e degli iscritti (TITOLO 1°)

in mln di euro

Aggregati	Preventivo Originario 2023	Preventivo Assestato 2022	Variazione assoluta	Var. %
<b>A) Categoria 1°</b>	<b>257.114</b>	<b>250.406</b>	<b>6.707,9</b>	<b>2,7</b>
<b>1. LAVORATORI DIPENDENTI:</b>	<b>228.409</b>	<b>221.860</b>	<b>6.548,5</b>	<b>3,0</b>
accertamenti con il sistema Uniemens	162.949	156.577	6.371,6	4,1
addetti ai servizi domestici e familiari	1.314	1.226	88,3	7,2
contributi lavoratori agricoli	2.183	2.059	123,9	6,0
contributi per il personale dell'INPS	461	447	14,4	3,2
contributi marittimi imbarcati su navi estere	35	34	1,2	3,5
concorso aziende al finanz. indennità mobilità	0	0	0,0	0,0
contributo straordinario imprese assic. a copertura degli assegni straordinari per il sostegno del reddito	105	112	-6,6	-5,9
contributi a copertura dell'indennità di mobilità (l. 608/96)	0	0	0,0	0,0
contributi a copertura ass.sost.reddito (dd.ii. n.157 e n.158/2000)	847	924	-77,1	-8,3
contributi gestione ex INPDAP	58.785	59.046	-261,5	-0,4
contributi gestione ex ENPALS	1.291	1.246	44,7	3,6
contributo add. ex artt. 12, l.164/75 - 8, l.427/75 su integrazioni salariali ordinarie e straordinarie dirette	49	42	6,5	15,3
contributi a carico degli enti datori di lavoro a copertura oneri pensionistici ed indennità ad onere ripartito	1	1	0,0	0,0
contributi straord. delle aziende di trasporto pubblico per la copertura degli assegni straordinari per il sostegno del reddito art. 5, comma 1, lettera c), del d.i. 9 gennaio 2015, n.86985	2	4	-1,5	-37,5
contr. straord. datori di lavoro al fondo di solidarietà bilaterale per sostegno reddito pers. settori chimico e farmaceutico - art. 5, c. 1, d. interm. 4/12/2020, pubbl. su g.u. n. 6 09/01/2021.	60	17	42,3	243,0
contributi straord. delle aziende di trasporto pubblico per la copertura delle prestazioni integrative dell'aspi art. 5, comma 1, lettera b), del d.i. 9 gennaio 2015, n.86985	1	1	0,4	48,0
altri contributi	325	124	201,9	163,4
<b>2. LAVORATORI AUTONOMI:</b>	<b>28.671</b>	<b>28.513</b>	<b>157,8</b>	<b>0,6</b>
Coltivatori diretti, mezzadri e coloni	1.305	1.275	30,8	2,4
Artigiani	7.751	7.716	34,9	0,5
Esercenti attività commerciali	10.476	10.412	64,7	0,6
Pescatori autonomi	2	2	0,1	7,0
Esercenti attività parasubordinate (l. 335/95)	9.136	9.109	27,3	0,3
<b>3. ALTRI LAVORATORI:</b>	<b>34</b>	<b>32</b>	<b>1,6</b>	<b>4,8</b>
Fondo clero	34	32	1,6	4,8
<b>B) Categoria 2°</b>	<b>1.143</b>	<b>1.136</b>	<b>7,0</b>	<b>0,6</b>
Prosecutori volontari	187	179	7,6	4,3
Riserve e valori capitali versati dagli iscritti	619	623	-4,0	-0,6
Proventi divieto cumulo pensione/retribuzione	122	122	-0,3	-0,3
Contrib.di solidarietà su prestaz. di disoccup. ai lav. agricoli	153	151	1,6	1,1
Contrib.di solidarietà su prestaz. integrat. dell'ago	5	5	0,2	3,4
Contrib. gestione assistenza magistrale ex ENAM	49	47	2,0	4,3
Riduzione dei trattamenti previdenziali erogati dalle gestioni e fondi obbligatori - art. 1, commi da 261 a 263 l. 30/2018	3	4	-0,2	-5,7
Contrib. mutualità delle pensioni alle casalinghe	1	1	-0,0	-2,1
Altri contributi	3	3	0,1	4,5
<b>TOTALE GENERALE</b>	<b>258.257</b>	<b>251.542</b>	<b>6.715,0</b>	<b>2,7</b>

## TRASFERIMENTI CORRENTI

Le entrate derivanti da trasferimenti correnti sono state determinate in 157.434 mln, con un decremento di 7.068 mln rispetto alle precedenti previsioni di 164.502 mln.

I trasferimenti dallo Stato di parte corrente, a titolo definitivo, ammontano a 157.362 mln; tra questi, 156.433 mln sono destinati alla Gestione degli interventi assistenziali e di sostegno alle gestioni previdenziali (GIAS), a copertura degli oneri di natura assistenziale o che trovano il loro finanziamento nella fiscalità generale, e sono così ripartiti:

Tabella 21 - Trasferimenti dal bilancio dello stato

in mln di euro

Finalità del trasferimento	Preventivo Originario	Preventivo Assestato
	2023	2022
Pensioni e assegni sociali	4.791	4.386
Pensioni, assegni e indennità agli invalidi civili	20.098	18.797
Prestazioni di invalidità civile a cittadini stranieri	649	585
Prestazioni di inclusione sociale: reddito e pensione di cittadinanza	8.020	8.020
Maggiorazione al milione – art. 38 Legge 448/2001	2.614	2.409
Pensioni ai cdcm con decorrenza ante 1989	639	708
Riduzione di imponibili contributivi	2.027	1.810
Sgravi contributivi e agevolazioni per l'occupazione	22.859	25.359
Copertura oneri pensionistici Cassa pensionistica dipendenti Stato (CTPS)	12.755	8.921
Copertura oneri pensionistici personale Poste Italiane (legge n.71/1994)	901	963
Copertura disavanzo Fondo speciale Ferrovie dello Stato	4.913	4.589
Copertura disavanzo Fondo porto di Genova e porto di Trieste	33	32
Copertura disavanzo Fondo spedizionieri doganali	25	24
Copertura disavanzo Fondo addetti alle abolite imposte di consumo	114	112
Quota parte di ciascuna mensilità di pensione erogata	27.244	25.359
Quota parte di pensioni di invalidità ante 1984	6.166	5.709
Oneri per pensionamenti anticipati	3.973	3.909
Maggiori oneri per trattamenti pensionistici "quota 100" e "quota 102"	4.831	5.939
Mensilità aggiuntiva ai pensionati ultra64enni (d.l. n.81/2007)	1.424	1.447
Oneri per altri trattamenti di natura pensionistica	3.640	5.023
Interventi a sostegno del reddito	6.642	6.477
Interventi a favore della famiglia	3.016	4.456
Prestazioni a favore della famiglia collegate alla pandemia covid-19	0	1.881
Assegno Unico per i figli	18.222	14.220
Prestazioni a fronte di riduzione di oneri previdenziali	466	460
Bonus 200 euro + bonus 150 euro	348	9.778
Interventi diversi a carico dello Stato	23	209
<b>TOTALE</b>	<b>156.433</b>	<b>161.582</b>

I trasferimenti da parte di altri enti del settore pubblico ammontano a 73 mln, invariati rispetto precedenti previsioni.



*Altre entrate*

Le altre entrate sono state valutate in 4.556 mln, con una variazione di + 62 mln rispetto alle previsioni assestate 2022, imputabile all'andamento delle entrate non classificabili in altre voci (pari a 889 mln) che, rispetto alle previsioni precedenti, presentano un aumento di 65 mln, da attribuire sostanzialmente a maggiori contributi per il finanziamento del fondo speciale per il sostegno del reddito, dell'occupazione e della riconversione e riqualificazione del personale del settore aereo (+55 mln), e a redditi e proventi patrimoniali (pari a 196 mln) con una diminuzione di 20 mln da attribuire principalmente a minori dividendi e altri proventi su titoli azionari e partecipazioni (-11 mln).

## ENTRATE IN CONTO CAPITALE

Le entrate in conto capitale ammontano a 18.154 mln, con un decremento di 2.250 mln, rispetto alle precedenti previsioni di 20.404 mln, dovuto principalmente alla risultante della riduzione della riscossione dei crediti (-5.436 mln) e all'aumento dei trasferimenti per anticipazioni sul fabbisogno finanziario delle gestioni (+ 2.855 mln).

Al proposito si precisa che la riduzione della riscossione dei crediti è in gran parte ascrivibile agli effetti della mancata riproposizione a dicembre 2022 dell'anticipazione della mensilità di competenza del gennaio successivo, corrisposta da Poste S.p.A., come invece avvenuto a fine esercizio 2021.

Di seguito sono illustrati i trasferimenti per anticipazioni di bilancio previsti nel 2023 e la ripartizione tra le gestioni.

### *Trasferimenti dello Stato a titolo anticipatorio sul fabbisogno finanziario delle gestioni previdenziali (ex art. 35, co. 6, legge n. 448/1998) e relativa ripartizione*

I trasferimenti in conto capitale da parte dello Stato a titolo di anticipazione sul fabbisogno finanziario delle gestioni previdenziali ai sensi dell'art. 35, co. 3 e 6, legge n. 448/1998, per l'anno 2023 ammontano a euro 6.428 mln come risulta dagli stanziamenti appostati nel bilancio dello Stato, sui capitoli 2539 (980 mln), 4339 (4.121 mln) e 4341 (1.327 mln).

Conseguentemente, alla fine dell'esercizio 2023 il corrispondente debito dell'Istituto nei confronti dello Stato, evidenziato quale residuo passivo al capitolo 8U2217003, è previsto in 42.138 mln. La ripartizione di dette risorse è stata operata tra i comparti dei lavoratori dipendenti privati e pubblici sulla base del rispettivo fabbisogno finanziario cumulato misurato nell'esercizio 2023.

Il fabbisogno finanziario complessivo delle separate contabilità del FPLD, relative ai soppressi Fondo di previdenza per il personale addetto ai pubblici servizi di trasporto, Fondo di previdenza per i dipendenti dell'ENEL e delle aziende elettriche private, INPDAI e al Fondo di previdenza per il personale addetto ai pubblici servizi di telefonia si attesta a 134.022 mln.

Tale fabbisogno ha trovato copertura complessiva per 23.078 mln nell'ambito dei complessivi trasferimenti dello Stato a titolo anticipatorio per la copertura del fabbisogno finanziario delle gestioni previdenziali e per 110.944 mln nelle disponibilità della Gestione delle prestazioni temporanee ai sensi dell'art. 21 della legge 88/1989.

Le contabilità autonome CPDEL, CPI e CPUG della Gestione ex INPDAP presentano un fabbisogno finanziario pari a 112.414 mln che trova copertura per 19.060 mln nell'ambito dei trasferimenti dello Stato a titolo anticipatorio per la copertura del fabbisogno finanziario delle gestioni previdenziali e per 93.354 mln nelle disponibilità delle altre gestioni.

Nei prospetti seguenti si evidenzia la situazione prevista al 31 dicembre 2023 del fabbisogno finanziario cumulato complessivo del FPLD (con dettaglio delle contabilità separate e del FPLD al netto delle stesse) e delle contabilità autonome ex INPDAP, con i relativi mezzi finanziari utilizzati a copertura.

Tabella 22 - Contabilità separate del FPLD

FPLD - contabilità separate	In mln di euro		
	1	2	3 = 1 - 2
	Fabbisogno finanziario cumulato	Anticipazioni dal Bilancio dello Stato distribuite alle gestioni	Disponibilità "Gestione prestazioni temporanee ai lavoratori dipendenti"
Ex Fondo Trasporti	20.967	3.636	17.332
Ex Fondo Elettrici	37.728	6.508	31.220
Ex INPDAI	59.008	10.138	48.871
Ex Fondo Telefonici	16.318	2.797	13.521
<b>TOTALE</b>	<b>134.022</b>	<b>23.078</b>	<b>110.944</b>

Tabella 23 - Contabilità autonome della Gestione ex INPDAP

Gestione ex INPDAP - contabilità autonome deficitarie	In mln di euro		
	Fabbisogno finanziario cumulato	Anticipazioni dal Bilancio dello Stato distribuite alle gestioni	Disponibilità altre Gestioni
CPDEL	111.420	18.875	92.544
CPI	944	166	778
CPUG	50	19	31
<b>TOTALE EX INPDAP</b>	<b>112.414</b>	<b>19.060</b>	<b>93.354</b>

## USCITE

Il totale delle *uscite correnti* è pari a 424.169 mln con un incremento di 9.813 mln rispetto alle precedenti previsioni (414.356 mln).

Tabella 24 - Gestione finanziaria di competenza. Uscite

in mln di euro

Aggregati		Preventivo Originario 2023	Preventivo Assestato 2022	Variazione assoluta	Var %
<b>TITOLO I - USCITE CORRENTI</b>		<b>424.169</b>	<b>414.356</b>	<b>9.812,7</b>	<b>2,4</b>
<b>1.1 - Funzionamento:</b>		<b>2.947</b>	<b>2.808</b>	<b>139,6</b>	<b>5,0</b>
1.1.01	Uscite per gli organi dell'Ente	4	4	0,1	1,4
1.1.02	Oneri per il personale in attività di servizio	1.843	1.899	-56,3	-3,0
1.1.04	Uscite per l'acquisto di beni di consumo e di servizi	1.100	905	195,8	21,6
<b>1.2 - Interventi diversi:</b>		<b>420.944</b>	<b>411.278</b>	<b>9.665,9</b>	<b>2,4</b>
1.2.05	Uscite per prestazioni istituzionali	399.246	384.984	14.262,0	3,7
1.2.06	Trasferimenti passivi	3.342	4.105	-763,0	-18,6
	- TFR al fondo di tesoreria	0	800	-800,0	-100,0
	- contributi ai fondi interprofessionali	849	776	73,9	9,5
	- econ. per riduzione stanz.ti consumi intermedi anno 2005	681	681	0,0	0,0
	- altro	1.811	1.848	-36,9	-2,0
1.2.07	Oneri finanziari	10	9	0,2	2,1
1.2.08	Oneri tributari	168	168	-0,1	-0,1
1.2.09	Poste correttive e compensative di entrate correnti	16.366	20.822	-4.455,8	-21,4
	- sgravi contributivi	15.243	19.805	-4.562,3	-23,0
	- rimborsi contributivi	1.123	1.016	106,5	10,5
1.2.10	Uscite non classificabili in altre voci	1.813	1.191	622,5	52,3
<b>1.4 - Trattamenti di quiescenza, integrativi e sostitutivi:</b>		<b>277</b>	<b>270</b>	<b>7,3</b>	<b>2,7</b>
1.4.03	Oneri per il personale in quiescenza	277	270	7,3	2,7
<b>TITOLO II - USCITE IN CONTO CAPITALE</b>		<b>14.702</b>	<b>12.131</b>	<b>2.570,3</b>	<b>21,2</b>
<b>2.1 - Investimenti:</b>		<b>8.224</b>	<b>8.508</b>	<b>-284,6</b>	<b>-3,3</b>
2.1.11	Acquisizione beni di uso durevole e opere immobiliari	5	6	-0,9	-15,5
2.1.12	Acquisizione di immobilizzazioni tecniche	501	483	17,5	3,6
2.1.13	Partecipazioni e acquisto di valori mobiliari	317	100	216,9	216,9
2.1.14	Concessioni di crediti e anticipazioni	7.258	7.776	-518,0	-6,7
	- mutui e prestiti	1.780	1.480	300,0	20,3
	- TFR al fondo di tesoreria	0,0	800	-800,0	-100,0
	- crediti d'imposta (assistenza fiscale)	5.460	5.461	-0,7	0,0
	- altro	17	35	-17,3	-50,0
2.1.15	Indennità di anzianità e similari al personale cessato dal servizio	143	143	-0,1	0,0
<b>2.2 - Oneri comuni:</b>		<b>6.478</b>	<b>3.623</b>	<b>2.854,9</b>	<b>78,8</b>
2.2.17	Rimborsi di anticipazioni passive	6.428	3.573	2.854,9	79,9
2.2.20	Estinzione debiti diversi	50	50	0,0	0,0
<b>TITOLO IV - PARTITE DI GIRO</b>		<b>80.399</b>	<b>73.848</b>	<b>6.551,1</b>	<b>8,9</b>
4.1.21	Uscite aventi natura di partite di giro	80.399	73.848	6.551,1	8,9
<b>Totale delle uscite</b>		<b>519.269</b>	<b>500.335</b>	<b>18.934,2</b>	<b>3,8</b>

Le *uscite di funzionamento* sono state valutate in 2.947 mln con un incremento di 140 mln rispetto alle precedenti previsioni di 2.808 mln.

## SPESE PER IL FUNZIONAMENTO DELL'ENTE

### *Quadro generale*

Le spese complessive per il funzionamento dell'Istituto (di parte corrente e in conto capitale), al netto dei trasferimenti al bilancio dello Stato, sono stimate in 5.145 mln, con un aumento, rispetto al dato iscritto nel bilancio preventivo assestato 2022 (4.819,2 mln), di 325,8 mln (+ 6,76%).

Come di consueto, l'aggregato in esame comprende tutte le voci che in senso lato rientrano nel novero delle spese di funzionamento dell'Istituto, di parte corrente e in conto capitale. Nello specifico si tratta delle seguenti categorie:

Spese di funzionamento di parte corrente:

- categoria I – uscite per gli Organi dell'Ente;
- categoria II – oneri per il personale in attività di servizio;
- categoria III – oneri per il personale in quiescenza;
- categoria IV – uscite per l'acquisto di beni e servizi;
- categoria VI – trasferimenti passivi;
- categoria VIII – oneri tributari;
- categoria X – uscite non classificabili in altre voci.

Spese di funzionamento in conto capitale:

- categoria XI – acquisizione di beni di uso durevole e di opere immobiliari;
- categoria XII – acquisizione di immobilizzazioni tecniche;
- categoria XIII – partecipazioni e acquisto di valori mobiliari;
- categoria XV – indennità di anzianità e similari al personale cessato dal servizio.

I trasferimenti al bilancio dello Stato, regolati dal 2020 sulla base della legge n. 160/2019 e delle residue norme in materia di contenimento delle spese, invariati rispetto alla precedente previsione, sono pari per l'esercizio 2023 a 743,1 mln. Sommando alle spese di funzionamento detti trasferimenti, l'importo complessivo degli oneri a carico dell'Istituto è pari a 5.888,2 mln.

Tabella 25 - Spese di funzionamento. Riepilogo

in euro

Spese di funzionamento riepilogo	Preventivo Originario 2023	Preventivo Assestato 2022	Variazione Assoluta	Var %
<b>Spese correnti</b>				
obbligatorie	3.127.441.047,78	3.241.087.869,48	-113.646.821,70	-3,51%
non obbligatorie	1.051.555.211,95	845.468.992,37	206.086.219,58	24,38%
<b>Totale</b>	<b>4.178.996.259,73</b>	<b>4.086.556.861,85</b>	<b>92.439.397,88</b>	<b>2,26%</b>
<b>Spese in conto capitale</b>				
obbligatorie	298.260.300,00	269.892.543,25	28.367.756,75	10,51%
non obbligatorie	667.782.522,60	462.752.100,00	205.030.422,60	44,31%
<b>Totale</b>	<b>966.042.822,60</b>	<b>732.644.643,25</b>	<b>233.398.179,35</b>	<b>31,86%</b>
<b>Totale spese</b>				
obbligatorie	3.425.701.347,78	3.510.980.412,73	-85.279.064,95	-2,43%
non obbligatorie	1.719.337.734,55	1.308.221.092,37	411.116.642,18	31,43%
<b>Totale generale spese</b>	<b>5.145.039.082,33</b>	<b>4.819.201.505,10</b>	<b>325.837.577,23</b>	<b>6,76%</b>
Trasferimento allo Stato - art. 1, c. 594, L. 160/2019 - Allegato A e norme vigenti L. 133/2008 e L. 122/2010	743.129.444,14	743.129.444,14	0,00	0,00%
<b>Totale generale con trasferimento allo Stato</b>	<b>5.888.168.526,47</b>	<b>5.562.330.949,24</b>	<b>325.837.577,23</b>	<b>5,86%</b>

Con riguardo alla composizione delle spese, si riscontra che le spese obbligatorie sono previste pari a 3.425,7 mln, con una riduzione di 85,3 mln (-2,43%) rispetto al precedente dato previsionale (3.511 mln). Tale diminuzione costituisce il risultato di minori oneri previsti di parte corrente per -113,7 mln (-3,51%) e di maggiori spese in conto capitale per +28,4 mln (+10,51%).

Le spese non obbligatorie pari a 1.719,3 mln, presentano un aumento complessivo di 411,1 mln (+31,43%) rispetto alla precedente previsione (1.308,2 mln), derivante da variazioni di uguale segno sia della componente corrente +206,1 mln (+24,38%), sia di quella in conto capitale +205 mln (+44,31%).

Come di consueto, i prospetti che seguono riportano i dati riepilogativi delle spese di funzionamento per categorie e la ripartizione degli stanziamenti per Unità Previsionali di Base, messi a confronto con i dati iscritti nel bilancio preventivo assestato 2022.

L'allegato 2 alla presente relazione riporta i dati delle spese di funzionamento secondo l'ordine dei relativi capitoli di spesa.

Nel rispetto delle previsioni dell'art. 28, comma 6, del vigente Regolamento di contabilità, nel Piano degli acquisti, allegato al presente documento di bilancio (allegato 1), sono indicati i contratti pluriennali stipulati e da stipulare, con evidenza delle spese non continuative e non ricorrenti e con esclusione delle spese continuative e ricorrenti, tra le quali sono annoverati i fitti passivi.

Tabella 26 - Spese di funzionamento correnti e in conto capitale

in euro

Spese di Funzionamento Spese correnti		Preventivo Originario 2023	Preventivo Assestato 2022	Variazione Assoluta	Var %
categoria I	obbligatorie	3.059.000,00	3.006.000,00	53.000,00	1,76%
	non obbligatorie	728.600,00	728.600,00	0,00	0,00%
	<b>Totale</b>	<b>3.787.600,00</b>	<b>3.734.600,00</b>	<b>53.000,00</b>	<b>1,42%</b>
categoria II	obbligatorie	1.802.800.959,61	1.854.259.545,48	-51.458.585,87	-2,78%
	non obbligatorie	40.276.870,94	45.108.884,94	-4.832.014,00	-10,71%
	<b>Totale</b>	<b>1.843.077.830,55</b>	<b>1.899.368.430,42</b>	<b>-56.290.599,87</b>	<b>-2,96%</b>
categoria III	obbligatorie	277.072.859,00	269.787.542,00	7.285.317,00	2,70%
	<b>Totale</b>	<b>277.072.859,00</b>	<b>269.787.542,00</b>	<b>7.285.317,00</b>	<b>2,70%</b>
categoria IV *	obbligatorie	184.529.647,17	211.596.200,00	-27.066.552,83	-12,79%
	non obbligatorie	915.088.433,61	692.233.327,61	222.855.106,00	32,19%
	<b>Totale</b>	<b>1.099.618.080,78</b>	<b>903.829.527,61</b>	<b>195.788.553,17</b>	<b>21,66%</b>
categoria VI	obbligatorie	600.000,00	600.000,00	0,00	0,00%
	non obbligatorie	19.704.907,40	19.507.279,82	197.627,58	1,01%
	<b>Totale</b>	<b>20.304.907,40</b>	<b>20.107.279,82</b>	<b>197.627,58</b>	<b>0,98%</b>
categoria VIII	obbligatorie	13.463.275,00	13.463.275,00	0,00	0,00%
	<b>Totale</b>	<b>13.463.275,00</b>	<b>13.463.275,00</b>	<b>0,00</b>	<b>0,00%</b>
categoria X	obbligatorie	845.915.307,00	888.375.307,00	-42.460.000,00	-4,78%
	non obbligatorie	75.756.400,00	87.890.900,00	-12.134.500,00	-13,81%
	<b>Totale</b>	<b>921.671.707,00</b>	<b>976.266.207,00</b>	<b>-54.594.500,00</b>	<b>-5,59%</b>
<b>Spese di parte corrente</b>					
obbligatorie		3.127.441.047,78	3.241.087.869,48	-113.646.821,70	-3,51%
non obbligatorie		1.051.555.211,95	845.468.992,37	206.086.219,58	24,38%
<b>Totale</b>		<b>4.178.996.259,73</b>	<b>4.086.556.861,85</b>	<b>92.439.397,88</b>	<b>2,26%</b>

Spese di Funzionamento Spese in conto capitale		Preventivo Originario 2023	Preventivo Assestato 2022	Variazione Assoluta	Var %
categoria XI	non obbligatorie	5.100.000,00	6.032.000,00	-932.000,00	-15,45%
	<b>Totale</b>	<b>5.100.000,00</b>	<b>6.032.000,00</b>	<b>-932.000,00</b>	<b>-15,45%</b>
categoria XII	obbligatorie	75.110.300,00	70.737.543,25	4.372.756,75	6,18%
	non obbligatorie	425.777.800,00	412.670.100,00	13.107.700,00	3,18%
	<b>Totale</b>	<b>500.888.100,00</b>	<b>483.407.643,25</b>	<b>17.480.456,75</b>	<b>3,62%</b>
categoria XIII	obbligatorie	80.000.000,00	55.950.000,00	24.050.000,00	42,98%
	non obbligatorie	236.904.722,60	44.050.000,00	192.854.722,60	437,81%
	<b>Totale</b>	<b>316.904.722,60</b>	<b>100.000.000,00</b>	<b>216.904.722,60</b>	<b>216,90%</b>
categoria XV	obbligatorie	143.150.000,00	143.205.000,00	-55.000,00	-0,04%
	<b>Totale</b>	<b>143.150.000,00</b>	<b>143.205.000,00</b>	<b>-55.000,00</b>	<b>-0,04%</b>
<b>Spese in conto capitale</b>					
obbligatorie		298.260.300,00	269.892.543,25	28.367.756,75	10,51%
non obbligatorie		667.782.522,60	462.752.100,00	205.030.422,60	44,31%
<b>Totale</b>		<b>966.042.822,60</b>	<b>732.644.643,25</b>	<b>233.398.179,35</b>	<b>31,86%</b>

Tabella 27 - Spese di funzionamento per unità previsionali di base

in euro

Unità previsionali di base	Preventivo Originario 2023	Preventivo Assestato 2022	Variazione Assoluta	Var %
<b>Riepilogo UPB 1 'Entrate'</b>				
<b>Titolo 1 - Totale Uscite UPB 1</b>	<b>145.396.000,00</b>	<b>166.496.000,00</b>	<b>-21.100.000,00</b>	<b>-12,67%</b>
obbligatorie	145.396.000,00	166.496.000,00	-21.100.000,00	-12,67%
non obbligatorie	0,00	0,00	0,00	0,00%
<b>Riepilogo UPB 2 'Pensioni'</b>				
<b>Titolo 1 - Totale Uscite UPB 2</b>	<b>23.653.000,00</b>	<b>23.653.000,00</b>	<b>0,00</b>	<b>0,00%</b>
obbligatorie	23.653.000,00	23.653.000,00	0,00	0,00%
non obbligatorie	0,00	0,00	0,00	0,00%
<b>Riepilogo UPB 3 'Prest. non pensionistiche'</b>				
<b>Titolo 1 - Totale Uscite UPB 3</b>	<b>221.550.000,00</b>	<b>249.550.000,00</b>	<b>-28.000.000,00</b>	<b>-11,22%</b>
obbligatorie	220.300.000,00	248.300.000,00	-28.000.000,00	-11,28%
non obbligatorie	1.250.000,00	1.250.000,00	0,00	0,00%
<b>Riepilogo UPB 4 'Risorse umane'</b>				
<b>Titolo 1 - Totale Uscite UPB 4</b>	<b>2.145.770.808,56</b>	<b>2.195.375.463,85</b>	<b>-49.604.655,29</b>	<b>-2,26%</b>
obbligatorie	2.083.582.818,61	2.127.703.087,48	-44.120.268,87	-2,07%
non obbligatorie	62.187.989,95	67.672.376,37	-5.484.386,42	-8,10%
<b>Titolo 2 - Totale Uscite UPB 4</b>	<b>143.150.000,00</b>	<b>143.205.000,00</b>	<b>-55.000,00</b>	<b>-0,04%</b>
obbligatorie	143.150.000,00	143.205.000,00	-55.000,00	-0,04%
non obbligatorie	0,00	0,00	0,00	0,00%
<b>Riepilogo UPB 5 'Risorse strumentali'</b>				
<b>Titolo 1 - Totale Uscite UPB 5</b>	<b>1.321.174.343,00</b>	<b>1.117.267.530,00</b>	<b>203.906.813,00</b>	<b>18,25%</b>
obbligatorie	386.454.441,00	397.138.541,00	-10.684.100,00	-2,69%
non obbligatorie	934.719.902,00	720.128.989,00	214.590.913,00	29,80%
<b>Titolo 2 - Totale Uscite UPB 5</b>	<b>380.608.100,00</b>	<b>313.130.200,00</b>	<b>67.477.900,00</b>	<b>21,55%</b>
obbligatorie	74.830.300,00	70.460.100,00	4.370.200,00	6,20%
non obbligatorie	305.777.800,00	242.670.100,00	63.107.700,00	26,01%
<b>Riepilogo UPB 8 'Altre attività di Dir. Gen.'</b>				
<b>Titolo 1 - Totale Uscite UPB 8</b>	<b>321.452.108,17</b>	<b>334.214.868,00</b>	<b>-12.762.759,83</b>	<b>-3,82%</b>
obbligatorie	268.054.788,17	277.797.241,00	-9.742.452,83	-3,51%
non obbligatorie	53.397.320,00	56.417.627,00	-3.020.307,00	-5,35%
<b>Titolo 2 - Totale Uscite UPB 8</b>	<b>442.284.722,60</b>	<b>276.309.443,25</b>	<b>165.975.279,35</b>	<b>60,07%</b>
obbligatorie	80.280.000,00	56.227.443,25	24.052.556,75	42,78%
non obbligatorie	362.004.722,60	220.082.000,00	141.922.722,60	64,49%
<b>Totale delle uscite per UPB</b>				
<b>Titolo 1</b>	<b>4.178.996.259,73</b>	<b>4.086.556.861,85</b>	<b>92.439.397,88</b>	<b>2,26%</b>
obbligatorie	3.127.441.047,78	3.241.087.869,48	-113.646.821,70	-3,51%
non obbligatorie	1.051.555.211,95	845.468.992,37	206.086.219,58	24,38%
<b>Titolo 2</b>	<b>966.042.822,60</b>	<b>732.644.643,25</b>	<b>233.398.179,35</b>	<b>31,86%</b>
obbligatorie	298.260.300,00	269.892.543,25	28.367.756,75	10,51%
non obbligatorie	667.782.522,60	462.752.100,00	205.030.422,60	44,31%



### *Le disposizioni di contenimento delle spese di funzionamento*

Anche la presente previsione di bilancio è formulata in applicazione delle disposizioni normative in materia di spese introdotte dall'art. 1, commi da 590 a 613, dalla legge 27 dicembre 2019, n. 160, recante norme in materia di "bilancio di previsione per l'anno finanziario 2020 e bilancio pluriennale per il triennio 2020-2022".

Come già illustrato nell'allegato tecnico delle precedenti previsioni di bilancio, con l'art. 1, comma 590 della legge di bilancio 2020, allo scopo di assicurare alle amministrazioni pubbliche "una maggiore flessibilità gestionale" è stata disposta la cessazione dell'applicazione di una serie di norme in materia di contenimento della spesa adottate nel corso degli ultimi anni e analiticamente elencate nell'allegato A annesso alla legge stessa.

Continuano invece a restare in vigore, in quanto non interessate dall'intervento effettuato con la legge di bilancio per il 2020, le seguenti misure di contenimento delle spese di funzionamento:

a) art. 67, comma 6, del decreto-legge 25 giugno 2008, n. 112, convertito con modificazioni dalla legge 6 agosto 2008, n. 133, concernente le riduzioni di spesa in materia di contrattazione integrativa e di controllo dei contratti nazionali ed integrativi;

b) art. 6, comma 1, del decreto-legge 31 maggio 2010, n. 78, convertito con modificazioni dalla legge 30 luglio 2010, n. 122, concernente le spese per organismi collegiali e altri organismi;

c) art. 6, comma 14, del decreto-legge 31 maggio 2010, n. 78, convertito con modificazioni dalla legge 30 luglio 2010, n. 122 e l'art. 5, comma 2, del decreto-legge del decreto-legge 6 luglio 2012, n. 95, convertito con modificazioni dalla legge 7 agosto 2012, n. 135, concernenti le spese per acquisto, manutenzione, noleggio e esercizio di autovetture, nonché per acquisto di buoni taxi.

Il comma 591 del suddetto art. 1, stabilisce che le "spese per l'acquisto di beni e servizi" non possano superare il "valore medio sostenuto per le medesime finalità negli esercizi finanziari 2016, 2017 e 2018, come risultanti dai relativi rendiconti o bilanci deliberati" ed il successivo comma 592 individua le voci di spesa per l'acquisto di beni e servizi assumendo a riferimento, per gli enti che adottano la contabilità finanziaria, le corrispondenti voci, rilevate in conto competenza, del piano dei conti integrato previsto dal regolamento di cui al decreto del Presidente della Repubblica 4 ottobre 2013, n. 132.

Sulla base degli orientamenti forniti dai Ministeri vigilanti, nelle precedenti previsioni di bilancio, si è provveduto ad applicare le misure di contenimento di cui al comma 591, dell'art. 1, legge n. 160/2019, esclusivamente alle spese per acquisto di beni e servizi escludendo quelle di natura informatica e assumendo a riferimento i valori impegnati nel triennio 2016-2018; peraltro l'articolo 1, comma 727 della legge 30 dicembre 2021, n. 234, recante "Bilancio di previsione dello Stato per l'anno finanziario 2022 e bilancio pluriennale per il triennio 2022-2024", ha esplicitamente aggiunto alla fine del comma 591 dell'art. 1, della legge 160/2019, il seguente periodo: "A decorrere dall'esercizio 2021, alle spese di natura corrente del settore informatico dell'INPS non si applicano i vincoli di spesa di cui al presente comma": il limite di spesa è risultato così individuato nella misura di € 396.140.146,88.

Si evidenzia che negli esercizi dal 2020 al 2022 il suddetto limite è stato differentemente incrementato:

nel 2020, in ragione della situazione di crisi indotta dalla pandemia verificatasi, che ha comportato l'introduzione di molteplici misure di sostegno economico a cittadini e imprese la cui gestione è stata affidata all'Istituto, il limite di spesa è stato incrementato di 68 mln (art. 101, D.L. n. 34/2020 convertito in L. n. 77/2020), risultando pertanto pari a 464,1 mln;

nel 2021, per effetto del perdurare della situazione emergenziale e delle misure di sostegno economico al Paese affidate all'Istituto, sulla base dell'articolo 77 del D.L. n. 73/2021 che ha previsto un incremento annuo di 45 mln del tetto di spesa, il limite è stato determinato in 441,1 mln;

per l'esercizio 2022, per l'individuazione del limite di spesa è stata considerata sia l'applicazione dell'incremento di 40 mln ex articolo 49, c. 9 del D.L. 17 maggio 2022, n. 50, sia la circostanza che le spese per i consumi energetici non hanno concorso alla determinazione della base di riferimento della media dei costi per l'acquisizione di beni e servizi sostenuti nel triennio 2016-2018 in base alla Circolare MEF n. 23 del 19 maggio 2022, avente ad oggetto "Enti ed organismi pubblici - bilancio di previsione per l'esercizio 2022. Aggiornamento della circolare n. 26 dell'11 novembre 2021. Ulteriori indicazioni", in relazione ai mutamenti del contesto economico che hanno investito il sistema produttivo dei beni e dei servizi in Italia e in Europa, con particolare riguardo al settore dell'approvvigionamento energetico: escludendo quindi il valore medio della spesa relativa ai capitoli interessati, il limite per il triennio si è attestato su un valore pari a 357 mln, sommando al quale l'importo di cui al decreto legge 50/2022 si è pervenuti a determinare il limite di spesa in 397 mln, al netto dei consumi energetici.

Allo stato, in assenza sia di un analogo provvedimento di innalzamento del tetto di spesa per acquisto di beni e servizi, sia di una disposizione che consenta di escludere per il prossimo esercizio i consumi energetici dalle misure di contenimento, l'Istituto ha predisposto la presente previsione di bilancio tenendo conto dell'applicazione del citato limite di spesa, pari ad €396.140.146,88, determinando, attraverso la massima misura possibile di compressione delle esigenze di spesa - comprese altresì quelle relative ai consumi energetici, che sono state mantenute al livello del preventivo originario 2022-, la previsione complessiva degli stanziamenti per acquisto di beni e servizi, al netto delle neutralizzazioni, in € 396.139.693,61.

Pertanto, avuto riguardo al permanere di uno scenario di forte volatilità dei prezzi delle materie prime energetiche, l'Istituto ha messo in campo attraverso i propri Energy Manager misure di contenimento della spesa per i consumi energetici, con particolare attenzione all'attuazione delle disposizioni amministrative emanate dai competenti Organi al fine di ridurre i predetti consumi. Ove le suddette misure non consentissero il contenimento della spesa nel rispetto degli stanziamenti prefissati né venissero emanate, come per l'esercizio 2022, disposizioni in ordine alla neutralizzazione delle spese per consumi energetici rispetto al limite ex art. 1, comma 591, legge 160/2019, l'Istituto potrebbe trovarsi in difficoltà a garantire la piena operatività istituzionale.

*Il trasferimento al bilancio dello Stato*

Come già illustrato nelle precedenti previsioni, unitamente alle misure di flessibilizzazione della spesa delle Amministrazioni pubbliche l'art. 1, comma 594 della legge n. 160/2019, "al fine di assicurare il rispetto degli obiettivi di finanza pubblica" prevede che le amministrazioni stesche versino, entro il 30 giugno di ogni anno, "ad apposito capitolo dell'entrata del bilancio dello Stato un importo pari a quanto dovuto nell'esercizio 2018 in applicazione delle norme di cui all'allegato A" alla legge di bilancio medesima, incrementato del 10 per cento. Il secondo periodo dello stesso comma 594 dispone, per l'INPS e per l'INAIL, il versamento al bilancio dello Stato di "quanto complessivamente dovuto nell'anno 2018 in ottemperanza delle norme di contenimento di cui al medesimo allegato A", escludendo pertanto la predetta misura di incremento del 10 per cento introdotta sul piano generale.

Nel rispetto delle disposizioni normative illustrate il versamento al bilancio dello Stato, come nel preventivo assestato 2022, risulta pari ad euro 743.129.444,14 ed è rilevato nei seguenti capitoli:

- capitolo 8U1206024, euro 681.456.450,59;
- capitolo 8U1206025, euro 67.425,55;
- capitolo 8U1206027, euro 61.605.568,00.

Nella tabella 29 è esposto il complesso dei versamenti al bilancio dello Stato raggruppati per capitolo e con evidenza dei vigenti vincoli normativi. Nella stessa tabella è riportato, con separata evidenza, il versamento al bilancio dello Stato di 54,846 milioni di euro delle entrate per interessi attivi, al netto della relativa imposta sostitutiva, derivanti dalla concessione di prestazioni creditizie agli iscritti alla Gestione unitaria delle prestazioni creditizie e sociali ex INPDAP (art. 1, comma 306 della legge n. 190/2014).

Tabella 28 - Riepilogo per capitolo dei versamenti all'entrata del bilancio dello Stato

in euro

Capitolo	Riferimenti normativi	importo
8U1206024	Art. 1 comma 594, della Legge di Bilancio n. 160/2019 - Disposizioni di contenimento disapplicate di cui all'Allegato A	681.335.188,97
8U1206024	articolo 1, c. 11, legge 266/2005, come modificato dall' articolo 6, c.14, legge 122/2010	121.261,62
8U1206025	articolo 6, c. 1, legge n. 122 del 30 luglio 2010	67.425,55
8U1206027	articolo 67, c. 5 e c. 6, della legge n. 133 del 6 agosto 2008	61.605.568,00
<b>Totale competenza 2023</b>		<b>743.129.444,14</b>

**Versamento per interessi attivi resi indisponibili**

in euro

Capitolo	Riferimenti normativi	
8U1206102	articolo 1 c. 306, legge n. 190 del 23 dicembre 2014	54.846.000,00

*La previsione delle spese per il funzionamento per l'esercizio 2023*

Si rappresentano le spese del comparto, con riferimento allo schema già utilizzato nella precedente previsione relativa al bilancio preventivo assestato 2022, al fine di favorire la puntuale rappresentazione della variazione delle spese di funzionamento adottata in relazione alle esigenze dell'Istituto nel rispetto dei vincoli di finanza pubblica: le tabelle seguenti riportano, in funzione delle diverse tipologie di spesa, la media degli impegni assunti nel triennio 2016- 2018 e lo stanziamento proposto per il bilancio di previsione dell'esercizio 2023, con evidenza dello scostamento in confronto alle poste del preventivo assestato 2022. Ogni voce di spesa è contraddistinta dal capitolo finanziario del bilancio dell'Istituto e dal relativo codice del piano dei conti integrato di cui al DPR n. 132/2013.

La tabella 30 riepiloga, in relazione alle diverse classi di spesa, la variazione degli oneri di funzionamento che, come già riportato in altra parte della presente relazione, conseguono, nel complesso, un incremento di 325,8 mln (+6,8%) rispetto ai valori del precedente bilancio assestato 2022.

Di seguito vengono poi analizzati brevemente i principali scostamenti rispetto al preventivo originario 2022 con riferimento ad ogni aggregato di spesa.

Spese per il personale in servizio (tabella 31)

Passano da 1.882,5 mln a 1.831,1 mln (-51,4 mln; -2,7%). La riduzione registrata è da ricondurre ai minori importi previsti sui principali capitoli del comparto, quali gli emolumenti fissi, i compensi per salario accessorio nonché i relativi oneri riflessi.

In particolare, per gli emolumenti fissi (capitolo 4U1102001) la previsione di spesa risulta in diminuzione di 55 mln, per effetto principalmente delle maggiori cessazioni dal servizio rispetto alle previsioni, che si sono concretizzate nel corso dell'esercizio 2022, ed è stata determinata sulla base dei seguenti dati e criteri:

- il personale in forza al 30 settembre 2022;
- le assunzioni di personale previste per il 2023 ed indicate nel Piano dei fabbisogni di personale 2021 - 2023, adottato con deliberazione del Consiglio di Amministrazione del 21 aprile 2021, n. 54;
- le cessazioni di personale previste nel corso del 2023;

- l'immissione del personale Inpgi nei ruoli dell'Istituto con decorrenza 1° novembre 2022.

Con riferimento all'importo previsto si precisa che lo stesso è comprensivo delle seguenti voci: stipendio tabellare, RIA media, indennità di ente, le diverse decorrenze dell'IVC, gli elementi perequativi dei parametri delle aree A e B e assegno per il nucleo familiare.

Il capitolo 4U1102009, relativo agli oneri riflessi, si riduce di 9,2 mln in rapporto all'andamento dei capitoli a cui è correlato.

Il capitolo 4U1102015, che accoglie il pagamento delle quote degli onorari e delle competenze corrisposte al personale del ruolo professionale legale (onorari avvocato, competenze procuratore) presenta una decrescita di 3,2 mln, passando da 33,6 mln a 30,4 mln.

L'incremento del capitolo 4U1102029, riferito al rimborso per il personale comandato presso l'Istituto, pari a 16 mln, è stato determinato tenendo conto della previsione di fabbisogno delle unità di personale comandato per l'anno 2023, della distribuzione per aree contrattuali, qualifiche/posizioni economiche e delle spese da sostenere per i comandi iniziati nel corso del 2022 con riferimento alla procedura indetta con Determinazione n. 113/2022.

#### Spese per acquisto di beni e servizi (tabella 32)

L'aggregato di spesa in esame è quello a cui si riferisce la complessa disciplina illustrata nel precedente paragrafo relativo alla normativa di contenimento delle spese di funzionamento per definire le quali, per l'esercizio 2023, allo stato delle disposizioni normative vigenti, non è previsto alcun intervento volto ad un contenimento delle misure di limitazione poste all'acquisto di beni e servizi mentre, come anticipato, per il preventivo assestato 2022 è stata considerata sia l'applicazione dell'incremento del tetto di spesa di 40 mln ex articolo 49, c. 9 del D.L. 17 maggio 2022, n. 50, sia la circostanza che le spese per i consumi energetici non concorrono alla determinazione della base di riferimento della media dei costi per l'acquisizione di beni e servizi sostenuti nel triennio 2016-2018 (Circolare MEF n. 23 del 19 maggio 2022).

In questo ambito di spese, per l'esercizio 2023, è stata prevista la neutralizzazione degli stanziamenti connessi ai programmi di spesa legati agli obiettivi del PNRR, con particolare riferimento agli importi di 1,2 mln relativi alle attività di comunicazione (capitolo 5U1104058) e di 2,4 mln da destinare alla formazione digitale del personale dell'Istituto (capitolo 8U1104062).

Fermo restando quanto premesso, le spese del comparto, passano da euro 461.496.414,61 del preventivo assestato 2022 ad euro 399.724.693,61 con una riduzione di euro 61.771.721,00 (-13,4%) e considerate al netto dei suddetti importi da neutralizzare, si perviene ad un totale di euro 396.139.693,61.

In calce alla tabella dedicata, collocata nel prosieguo, è riportata la rideterminazione del limite di spesa da applicare per l'esercizio 2023 considerando il livello individuato in base alla legge di bilancio 2020 in euro 396.140.146,88.

Si sottolinea in particolar modo che nel presente bilancio di previsione, il rispetto dei vincoli fissati dalla legge 160/2019, come sopra definiti, ha comportato l'introduzione, in molte voci di spesa, di una riduzione degli stanziamenti rispetto ai fabbisogni

riscontrati, con particolare riferimento alla già evidenziata situazione delle spese energetiche, il che comporterà, qualora non siano messi in atto interventi legislativi volti ad un superamento della problematica, la necessità di individuare soluzioni funzionali che garantiscano al contempo l'operatività dell'Istituto nell'adempimento dei propri compiti Istituzionali.

Si procede di seguito con l'illustrazione delle principali variazioni di spesa relative all'acquisizione di beni e servizi.

Le spese relative alle missioni del personale (capitolo 4U1102005) presentano una riduzione di 4,5 mln; -30,8% (da 14,5 mln a 10,0 mln) in ragione della possibilità di svolgere alcune attività mediante l'ausilio degli strumenti tecnologici in dotazione all'Istituto in modo da tenere conto delle misure di contenimento in premessa.

Le spese per la sicurezza e la salute sui luoghi di lavoro (capitolo 8U1104052 voci 04 e 06), in seguito alla valutazione dei fabbisogni e dell'andamento atteso delle situazioni che hanno richiesto cospicui interventi negli scorsi esercizi, risultano in riduzione di 4,7 mln, -37,6%, (da 12,5 mln a 7,8 mln), e sono volte a garantire ai dipendenti dell'Istituto e all'utenza ospitata presso le sedi INPS adeguate condizioni di sicurezza e di salute in previsione di un progressivo ritorno alla situazione ante pandemia entro la fine dell'esercizio 2023.

Le spese per i consumi energetici, come anticipato, sono state forzatamente oggetto di una pesante contrazione per rispettare il limite di legge previsto per il presente comparto di oneri, ed in particolare per l'illuminazione e forza motrice degli uffici (capitolo 5U1104012) la riduzione è di 17,9 mln, -42,3% (da 42,3 mln a 24,4 mln), per il riscaldamento e condizionamento d'aria degli uffici (capitolo 5U1104013) la diminuzione è di 10,4 mln, -47,7% (da 21,8 mln a 11,4 mln).

Per le spese di conduzione, pulizia e igiene, servizio di vigilanza per i locali adibiti ad uffici (capitolo 5U1104014) viene previsto un minor stanziamento di 6,3 mln, -6,8% (da 93,3 mln a 87 mln), con il quale bisognerà far fronte agli oneri delle Convenzioni Consip di facility management, eventuali attività di sanificazione qualora necessarie, il pagamento di oneri condominiali riferiti ad immobili di competenza delle Direzioni regionali. Sono inoltre compresi nell'onere del capitolo i servizi di vigilanza per le esigenze rappresentate sia centralmente che sul territorio, nonché la spesa relativa alle utenze idriche anche a seguito del rientro in presenza del personale dell'Istituto.

Con riferimento alle spese di facchinaggio, trasporti e spedizioni varie (capitolo 5U1104018) la previsione è stata ridotta per 2,8 mln, -20,6% (da 13,6 mln a 10,8 mln), da utilizzare sia per le attività collegate alla razionalizzazione logistica che per finanziare attività di riallocazione di uffici e personale, nonché per la eventuale riorganizzazione di depositi anche ad uso archivio.

Le spese per l'affitto di stabili adibiti ad uffici già di proprietà trasferiti al "FIP" (capitolo 8U1104057) presentano una consistente contrazione di 11,2 mln, -23,5% (da 47,4 mln a 36,2 mln), in coerenza con il nuovo piano di razionalizzazione logistica, tenuto conto in particolare dell'eliminazione dei canoni di locazione passiva riferiti agli immobili che sono stati o saranno oggetto di acquisizione/rilascio nel corso del 2022 e 2023 (immobili siti in Bari, Ferrara, L'Aquila, Pesaro, Roma via Amba Aradam e Padova -dall' 1/1/2023-, Bologna e Palermo via Resuttana -dall'1/4/2023-, Trieste -dall'1/7/2023- e Torino -dall'1/10/2023).



Le spese per l'informazione e la comunicazione istituzionale (capitolo 5U1104058), sono previste in aumento di 1,2 mln, +55,3% (da 2,2 mln a 3,4 mln), in relazione agli interventi correlati ai progetti del PNRR in materia.

Le spese per la formazione del personale (capitolo 8U1104062), sono previste in linea con il precedente esercizio in 4,4 mln (asestato 2022: 4,3 mln) e comprendono un importo di 2,4 mln destinato alle attività collegate con il Piano Nazionale di Ripresa e Resilienza. Nell'ambito degli interventi del suddetto Piano è stato affidato all'Istituto il sub-investimento 1.6.3-a denominato "Digitalizzazione dell'Istituto Nazionale della Previdenza Sociale (INPS)", in cui si inserisce il progetto "Miglioramento delle competenze dei dipendenti in materia di tecnologie dell'informazione e della comunicazione" (Obiettivi Europei M1C1-124, M1C1- 133), per il quale è necessario prevedere una specifica offerta formativa, volta all'accrescimento delle competenze digitali del Personale al fine di garantire un rinnovamento nell'organizzazione dell'Istituto con l'ulteriore obiettivo di creare valore per gli utenti finali attraverso l'uso delle nuove tecnologie.

La posta relativa alle spese per i servizi di contact center (capitolo 5U1104067) per la quale si prospetta uno stanziamento di 85 mln (2022: 85,5 mln), di cui 84,2 mln riguardano la remunerazione dei servizi di contact center che l'Istituto riconoscerà a INPS Servizi, come contrattualmente previsto, in linea con il Piano industriale connesso all'internalizzazione del servizio di Contact Center Multicanale. In merito si rappresenta che l'art. 5-bis del decreto legge 3 settembre 2019, n. 101 (convertito, con modificazioni, dalla Legge 2 novembre 2019, n. 128) ha previsto, al comma 1, che "In considerazione della necessità di internalizzare i servizi informativi e dispositivi da erogare in favore dell'utenza dell'Istituto nazionale della previdenza sociale (INPS), per promuovere la continuità nell'erogazione dei servizi e per tutelare la stabilità occupazionale del personale ad essi adibito, tenuto conto dell'esigenza di valorizzare le competenze dallo stesso maturate, anche in ragione dell'assenza dei relativi profili professionali nelle piante organiche dell'INPS, alla società Italia Previdenza - Società italiana di servizi per la previdenza integrativa (SISPI) Spa, interamente partecipata dall'INPS, sono altresì affidate le attività di contact center multicanale verso l'utenza (CCM) nel rispetto delle disposizioni nazionali ed europee in materia di in house providing, alla scadenza naturale dei contratti in essere nell'ambito delle stesse attività". Il comma 2 del citato art. 5-bis ha disposto la ridenominazione di "Società Italia Previdenza - Società Italiana di servizi per la previdenza integrativa S.p.A. (SISPI)" in "INPS Servizi S.p.A.". In adempimento al dettato normativo, con deliberazione n. 64 del 5 maggio 2021, il Consiglio di Amministrazione dell'INPS ha apportato allo statuto della Società SISPI le modifiche di cui all'art. 5-bis del citato decreto-legge, provvedendo a modificare la denominazione e l'oggetto sociale, nonché ad introdurre il Consiglio di Amministrazione. Nell'Assemblea straordinaria e ordinaria di S.I.S.P.I S.p.A., tenutasi in data 11 giugno 2021, sono state approvate le modifiche allo Statuto societario e il bilancio dell'esercizio 2020, nonché nominati i componenti del Consiglio di Amministrazione e del Collegio Sindacale. In data 7 dicembre 2021 è stato stipulato un apposito Accordo quadro tra INPS ed INPS servizi, cui ha fatto seguito, il 19 settembre 2022, la sottoscrizione, tra le medesime Parti, del conseguente contratto attuativo.

Al riguardo si rappresenta che l'internalizzazione del contact center, in attuazione della citata disposizione normativa, ha comportato, tra le altre incombenze di INPS Servizi, l'assunzione del personale con contratto di subordinazione a tempo

indeterminato, con la conseguenza da un lato della stabilizzazione della spesa, dall'altro della minor flessibilità dell'onere, che non risulta comprimibile ai fini del rispetto delle disposizioni normative di contenimento ex art. 1, comma 591, legge 160/2019. Pertanto si auspica una soluzione normativa che consenta all'Istituto di superare la criticità evidenziata.

Gli oneri per la gestione degli archivi e relativa dematerializzazione (capitolo 5U1104069) presentano una riduzione di 2,8 mln, -28,6% (da 9,8 mln a 7,0 mln) e comprendono le attività di gestione documentale sia centrale che presenti sul territorio.

Le spese per i servizi di impiantistica degli stabili strumentali di proprietà o presi in affitto (capitolo 5U1104072) sono previste in crescita di 2,5 mln, +8,7% (da 28,7 mln a 31,2 mln), per fronteggiare le sopravvenute esigenze del territorio.

### Spese correnti ICT (tabella 33)

Lo stanziamento per le spese correnti di carattere informatico passa da 458,2 mln (preventivo assestato 2022) a 710,8 mln (+252,6 mln; +55,1%). Gli stanziamenti tengono conto, in particolare, degli obiettivi definiti dal Piano strategico digitale ICT 2022-2024, adottato dal Consiglio di Amministrazione INPS con deliberazione n. 124 del 20 luglio 2022 ed approvato dal CIV con deliberazione n. 17 del 8 novembre 2022. Tale Piano prevede un percorso di trasformazione che investirà il modello di organizzazione dei servizi, nonché quello informativo dell'Istituto e sarà teso verso un nuovo modello di funzionamento in termini di meccanismi, processi, competenze, organizzazione e piattaforme.

Le previsioni dei capitoli del comparto sono altresì comprensivi delle spese per le progettualità che si intendono realizzare nell'ambito del Piano nazionale di ripresa e resilienza (PNRR), di cui al decreto legge 9 giugno 2021 n. 80, convertito con modificazioni dalla legge 6 agosto 2021 n. 113, recante "Misure urgenti per il rafforzamento della capacità amministrativa delle pubbliche amministrazioni funzionali all'attuazione del piano nazionale di ripresa e resilienza (PNRR) e per l'efficienza della giustizia".

Al riguardo, si segnala che il decreto 6 agosto 2021 del Ministero dell'economia e delle finanze, emanato ai sensi dell'art. 7, comma 1, ultimo periodo del citato decreto-legge n. 80/2021, ha provveduto ad individuare le amministrazioni titolari degli interventi previsti nel PNRR e ad assegnare le relative risorse finanziarie per l'attuazione. Il PNRR, nella Missione 1 – Componente 1 – Asse 1, prevede interventi per la digitalizzazione delle infrastrutture tecnologiche e dei servizi della PA al fine di garantire a cittadini e imprese servizi più efficienti e universalmente accessibili. Il decreto in parola individua il Sub-investimento 1.6.3 denominato "Digitalizzazione dell'Istituto Nazionale della Previdenza Sociale (INPS) e dell'Istituto Nazionale per l'Assicurazione contro gli Infortuni sul Lavoro (INAIL)".

Con determinazione n. 1 del 3 gennaio 2022 del direttore Generale dell'INPS, si è provveduto all'individuazione delle attività progettuali e relativi responsabili ricadenti nel perimetro della realizzazione del PNRR.

Al fine di rendere possibile la tracciabilità dei pagamenti da liquidarsi per le spese coperte dal finanziamento del PNRR e di fornire puntuale rendicontazione, l'Istituto



ha provveduto alla valorizzazione di nuove voci di spesa, nell'ambito dei pertinenti capitoli finanziari, distinte per i CUP assegnati all'INPS.

Si procede ad una disamina delle principali componenti delle spese del comparto.

Lo stanziamento del capitolo 5U1104049, riferito al noleggio di apparecchiature elettroniche e canone per licenze d'uso prodotti software, ammonta 30,7 mln, in diminuzione di 2,3 mln (-7,0%) rispetto al precedente esercizio (33,0 mln). Al riguardo, è da rilevare che i maggiori rivenditori di software hanno, negli ultimi tempi, adottato formule di vendita dei prodotti informatici basati su abbonamenti per sottoscrizione, in cui, dietro il pagamento di un canone d'uso, vengono fornite le licenze ed i relativi servizi di manutenzione e di aggiornamento periodico. Si segnalano, tra gli approvvigionamenti di maggior importo finanziario che si prevede di realizzare, quelli afferenti a nuove licenze SAP, Habit-Inspiring di Digital Attitude e Adobe. La forma contrattuale descritta va a sostituire le precedenti, in cui i prodotti software venivano ceduti in proprietà all'Amministrazione, con necessità di sottoscrivere allo stesso momento contratti manutentivi e procedere periodicamente all'acquisto dei relativi aggiornamenti informatici. Nell'ambito del capitolo è inoltre stato inserito l'importo di 2,6 mln per le progettualità del Piano Nazionale di Ripresa e Resilienza di cui in premessa.

Il capitolo 5U1104050 relativo all'assistenza tecnico specialistica, manutenzione software e altri servizi informatici è stato incrementato di 279,7 mln, +136,4% passando da 205,0 mln della previsione assestata 2022 a 484,7 mln del presente bilancio, dei quali 18,3 mln sono destinati alle progettualità del PNRR a cui si è fatto cenno. Si prevede di procedere nell'anno all'acquisizione di nuovi servizi manutentivi di prodotti software. Si segnala, in particolare, la programmazione di una procedura di gara volta all'acquisizione di servizi di assistenza e manutenzione su tutto il parco applicativo dell'Istituto, in vista della scadenza degli attuali rapporti contrattuali. Con il contratto in parola, l'Istituto intende conseguire il mantenimento ed il miglioramento dei livelli di performance, efficienza e continuità del sistema informatico, nonché la costante e tempestiva gestione e manutenzione dei sistemi e delle applicazioni di sistema dell'infrastruttura ICT. È stata considerata, altresì, l'adesione agli accordi Quadro Consip, di cui è prevista l'attivazione in corso d'anno, che offriranno servizi applicativi per le pubbliche amministrazioni.

Il capitolo 5U1104055 riguardante le spese per i servizi di trasmissione dati forniti dal sistema pubblico di connettività registra una riduzione di 17,5 mln, -13,4% (da 130,0 mln a 112,5 mln). Nell'ambito dell'importo stanziato la somma di 3,9 mln è destinata alle progettualità del PNRR. Le risorse sono destinate alla copertura dei contratti di durata pluriennale già in essere ed è, inoltre, in programma l'acquisizione di Servizi di Cybersecurity e l'adesione all'Accordo quadro Consip Public Cloud IAAS PAAS.

Il capitolo 5U1104056 relativo alle spese per il servizio di garanzia dei sistemi informatici contro eventi distruttivi, riguardante le esigenze di funzionamento dei CED dell'Istituto espone un aumento di 7,4 mln, +43,5% (da 17,0 mln a 24,4 mln).

Il capitolo 5U1104075 accoglie le spese per l'acquisto di servizi professionali specialistici a supporto dei sistemi informativi e presenta una diminuzione di -13,8 mln, -29,9% (da 46,0 mln a 32,2 mln). Una quota dello stanziamento è destinata alla remunerazione dei servizi manutentivi dell'infrastruttura a servizio del Contact center. Sul medesimo capitolo insiste, altresì, la spesa afferente ai servizi professionali erogati nell'ambito del contratto avente ad oggetto i "Servizi di

Application, development e maintenance del parco applicativo dell'INPS" (c.d. ADM) di durata pluriennale.

Altre spese correnti non soggette al contenimento di cui all'art.1, commi 591 e 592 (tabella 34)

Passano da 311,0 mln a 318,3 mln (+7,3 mln; +2,3%). L'aumento registrato per il presente aggregato di spese risulta determinata in relazione all'andamento dell'importo previsto per gli oneri dei trattamenti pensionistici integrativi a favore del personale dell'Istituto ex art. 64, comma 4, legge n. 144/1999 (+7,3 mln) (categoria 4U1403), in relazione al prevedibile numero di aventi diritto alla suddetta integrazione.

Uscite correnti non classificabili in altre voci (tabella 35)

Passano da 974,1 mln a 919,8 mln (-54,3 mln; -5,6%). Nell'esame di questo comparto di spese assumono rilievo ai fini della variazione sopra esposta in via prioritaria previsioni formulate per i seguenti capitoli:

- una riduzione di 21,1 mln (capitolo 1U1210020) per i servizi svolti da altri enti in relazione essenzialmente alle minori spese previste per le procedure esecutive riconosciute ai concessionari per recupero contributi;
- un minore stanziamento di 28,0 mln per gli oneri del capitolo 3U1210024 riguardante le spese per i servizi svolti dai CAF per la determinazione dell'indicatore della situazione economica equivalente (Isee), da ascrivere all'applicazione solo per l'esercizio 2022 dell'ulteriore finanziamento di 28 mln previsto dall'articolo 49, c. 1 bis, D.L. 36/2022, come modificato dall'art.36, c. 1, D.L. 144/2022;
- una diminuzione di 12,4 mln prevista per la spesa per l'invio della posta massiva (capitolo 5U1210029) a seguito dei ribassi d'asta in esito all'aggiudicazione della procedura SDAPA per l'affidamento del servizio di posta automatizzata, il cui contratto è stato avviato a maggio 2022;
- un aumento di 2,0 mln è previsto per le spese per la conduzione e la vendita degli immobili già cartolarizzati ai sensi dell'art. 3 del d.l. n. 351/2001 convertito nella legge n. 410/2001 in gestione diretta (capitolo 8U1210008);
- una maggior spesa di 5,4 mln si prevede per la corresponsione dei compensi per le commissioni mediche per l'accertamento dell'invalidità civile, delle situazioni di handicap e di disabilità (capitolo 8U1210028), in considerazione del contributo riconosciuto all'Istituto di cui al comma 460, art. 1, Legge 27 dicembre 2019, n. 160.

Investimenti ICT (tabella 36)

Il comparto in esame, nel complesso, presenta un aumento di 62,8 mln (+40,5%), passando da 155,0 mln del preventivo assestato 2022 a 217,8 mln nella previsione di bilancio 2023.

Il capitolo 5U2112008 relativo all'acquisto di macchine e attrezzature connesse con l'elaborazione automatica dati presenta un minor stanziamento di 31,0 mln, -55,3% (da 56,0 mln a 25,0 mln). Lo stanziamento è destinato principalmente all'acquisto di apparecchiature hardware (apparati ottici, apparati di rete, fibra ottica) funzionali all'utilizzo della rete "RIFON" (Rete Interforze in Fibra Ottica Nazionale) da parte dell'Istituto. In attuazione al Protocollo d'Intesa sottoscritto con il Ministero della Difesa, l'Istituto intende potenziare le proprie infrastrutture di collegamento dei CED di Roma e Bari Casamassima, tramite l'ingresso nella predetta rete in fibra ottica RIFON di proprietà del Ministero della Difesa. Tale Dicastero ha, infatti, manifestato la disponibilità a condividere con l'Istituto una porzione della propria infrastruttura di rete che, attraverso opportuni adeguamenti, può soddisfare le esigenze di entrambe le Amministrazioni, sia in termini di capacità di banda trasmissiva che di cyber security richiesti per l'espletamento dei rispettivi compiti istituzionali. Gli approvvigionamenti in parola sono, pertanto, funzionali alla realizzazione delle opere e delle infrastrutture propedeutiche all'utilizzo di tale rete da parte dell'Istituto. Insiste sul medesimo capitolo, altresì, la spesa destinata all'acquisto di Server, di PC desktop notebook e workstation e di apparati Storage Area Network (SAN).

Per il capitolo 5U2112009 relativo alle spese per l'acquisizione di prodotti programma (software) connessi con la realizzazione di procedure automatizzate, la previsione di spesa risulta in aumento di 93,8 mln, +94,7% (da 99,0 mln a 192,8 mln). Incidono sullo stanziamento principalmente le somme destinate alla programmata procedura di gara volta all'acquisizione di servizi di assistenza, manutenzione e sviluppo su tutto il parco applicativo dell'Istituto. Sul medesimo capitolo insisteranno, inoltre, le programmate acquisizioni di servizi applicativi in ottica Cloud, in adesione al relativo Accordo quadro Consip. Anche nel capitolo in esame sono previste risorse finanziarie per un importo di 12,3 mln, da destinare ai progetti che fanno capo al PNRR.

#### Altre spese in conto capitale (tabella 37)

La previsione delle altre spese in conto capitale passa da 577,6 mln a 748,2 mln (+170,6 mln; +29,5%). L'aumento è da ricondurre in massima parte ad alcune variazioni piuttosto consistenti, di cui si fornisce una breve disamina, che hanno riguardato l'assetto di alcuni settori di rilievo per l'attività dell'Istituto.

Il capitolo 8U2112001 riguardante gli acquisti e costruzioni di immobili strumentali registra una diminuzione di 50,0 mln (-29,4%), passando da 170,0 mln a 120,0 mln. La previsione è stata adeguata ai valori previsti dal piano di investimenti e disinvestimenti 2022/2024 adottato con Deliberazione del Consiglio di Amministrazione n.177/2021 ed approvato con Deliberazione del Consiglio di Indirizzo e Vigilanza n. 13 del 10/12/2021;

il capitolo 8U2113001 "Sottoscrizione e acquisti di partecipazione azionarie", presenta un aumento di 192,9 mln (da 44,1 mln a 236,9 mln) in riferimento alla previsione dell'incremento della partecipazione dell'Istituto nella 3-I Spa per un importo pari a 236,9 mln, effettuata assumendo a riferimento i valori del bilancio preventivo assestato 2022 in relazione alla misura delle componenti hardware e software degli asset informatici iscritti a bilancio al netto dell'importo dei relativi fondi di ammortamento, che si presume di conferire alla predetta società ai sensi dell'art. 28, comma 7, del decreto-legge 36/2022;

il capitolo 8U2113003 "Sottoscrizione di quote di Fondi comuni di investimento immobiliare" viene incrementato per il 2023 di un importo pari a 24,1 mln (da 55,9 mln a 80,0 mln; + 43%) in linea con il citato piano degli investimenti e disinvestimenti 2022/2024.

Tabella 29 - Spese di funzionamento per classificazione

in euro

TIPOLOGIE DI SPESA	Media consuntivo 2016-2018 (A)	Preventivo assestato 2022 (B)	Preventivo originario 2023 (C)	Variazione Originario 2023/Assestato 2022 (D=C-B)	%
SPESE PER IL PERSONALE IN SERVIZIO	1.662.669.542,21	1.882.546.416,42	1.831.087.830,55	-51.458.585,87	-2,7%
SPESE ACQUISTO BENI E SERVIZI (ART. 1, C. 591, L. 160/2019) (*)	396.140.146,88	461.496.414,61	399.724.693,61	-61.771.721,00	-13,4%
SPESE ICT CORRENTI	197.262.765,13	458.164.500,00	710.838.100,00	252.673.600,00	55,1%
ALTRE SPESE CORRENTI NON SOGGETTE ALL'ART. 1, C. 591, L. 160/2019	324.314.693,43	311.028.323,82	318.318.928,57	7.290.604,75	2,3%
USCITE CORRENTI NON CLASSIFICABILI IN ALTRE VOCI NON SOGGETTE ALL'ART. 1, C. 591, L. 160/2019	807.534.330,90	974.121.207,00	919.826.707,00	-54.294.500,00	-5,6%
SPESE ICT CONTO CAPITALE	124.409.632,78	155.000.000,00	217.826.000,00	62.826.000,00	40,5%
ALTRE SPESE IN CONTO CAPITALE	206.254.568,56	577.644.643,25	748.216.822,60	170.572.179,35	29,5%
<b>TOTALE (*)</b>	<b>3.718.585.679,89</b>	<b>4.820.001.505,10</b>	<b>5.145.839.082,33</b>	<b>325.837.577,23</b>	<b>6,8%</b>
CONCESSIONE CREDITI AL PERSONALE	174.661.715,73	301.000.000,00	301.000.000,00	0,00	0,0%

(\*) Comprese le spese relative al capitolo 5U1104032 per la casa di riposo di Camogli.

Tabella 30 - Spese per il personale in servizio

in euro

Capitolo finanziario INPS	Codice DPR 132/2013	Descrizione capitolo finanziario	Media consuntivo 2016-2018 (A)	Preventivo assestato 2022 (B)	Preventivo originario 2023 (C)	Variazione Originario 2023/ Assestato 2022 (D=C-B)	%
4U1102001	U.1.01.01.01.002 U.1.01.01.01.006	Stipendi, assegni fissi ed indennità speciali al personale di ruolo e non di ruolo assunto a tempo indeterminato e determinato	802.374.192,81	845.000.000,00	790.000.000,00	-55.000.000,00	-6,5%
4U1102002	U.1.01.01.01.003	Compensi per lavoro straordinario e turni	17.437.801,17	19.000.000,00	19.000.000,00	0,00	0,0%
4U1102009	U.1.01.02.01.001	Oneri previdenziali ed assistenziali a carico dell'Ente connessi ad emolumenti corrisposti al personale	322.218.279,04	345.325.941,36	336.096.589,08	-9.229.352,28	-2,7%
4U1102014	U.1.01.01.02.999	Rimborsi spese varie al personale	153.372,74	300.000,00	300.000,00	0,00	0,0%
4U1102015	U.1.01.01.01.004	Quote on.ri e comp.nze corrip.ste al pers.le di ruolo profess.le	27.064.220,19	33.611.057,01	30.409.503,42	-3.201.553,59	-9,5%
4U1102020	U.1.01.01.01.004	Compensi accessori della retribuzione del personale dirigente	54.643.438,62	55.819.290,64	55.819.290,64	0,00	0,0%
4U1102021	U.1.01.01.01.004	Fondo per i trattamenti accessori per il personale appartenente all'area dei professionisti	19.486.942,44	20.715.046,99	20.715.046,99	0,00	0,0%
4U1102022	U.1.01.01.01.004	Fondo per trattamenti accessori per il personale appartenente all'area medica	32.298.975,43	32.991.915,18	32.991.915,18	0,00	0,0%
4U1102023	U.1.01.01.01.004	Indennità sostitutiva del preavviso a favore del personale a seguito della risoluzione del rapporto di lavoro	732.658,00	1.500.000,00	1.500.000,00	0,00	0,0%
4U1102024	U.1.01.01.01.004	Incentivi per la progettazione a favore dei professionisti dell'area tecnico-edilizia	1.702.931,59	0,00	0,00	0,00	=
4U1102025	U.1.01.01.01.004	Fondo per i trattamenti accessori per il personale dell'area a, b e c	335.599.997,33	394.423.759,66	394.423.759,66	0,00	0,0%
4U1102027	U.1.01.01.01.004	Trattamento accessorio per i Dirigenti generali	10.749.884,41	10.944.609,10	10.944.609,10	0,00	0,0%
4U1102028	U.1.01.01.02.002	Spese per l'erogazione dei buoni pasto al personale dipendente	29.589.489,90	35.463.180,00	35.435.500,00	-27.680,00	-0,1%
4U1102029	U.1.09.01.01.001	Spese per il personale comandato presso l'Istituto	6.925.201,39	10.300.000,00	26.300.000,00	16.000.000,00	155,3%
4U1102031 8U1102031	U.1.01.01.01.004	Compensi a docenti interni per la formazione e l'addestramento del personale	334.351,44	1.050.000,00	1.050.000,00	0,00	0,0%
4U1102032	U.1.01.01.01.004	Indennità per incarichi di direzione di agenzia ed elevate professionalità	1.357.805,70	2.500.000,00	2.500.000,00	0,00	0,0%
4U1102034	U.1.01.01.01.006 U.1.01.01.01.008 U.1.01.02.01.001	Spese per lavoratori assunti a tempo determinato	0,00	7.936.870,94	7.936.870,94	0,00	0,0%
4U1102099	U.1.10.01.04.001	Oneri relativi ai miglioramenti del trattamento economico del personale conseguenti al rinnovo contrattuale	0,00	65.664.745,54	65.664.745,54	0,00	0,0%
<b>TOTALE SPESE PER IL PERSONALE IN SERVIZIO</b>			<b>1.662.669.542,21</b>	<b>1.882.546.416,42</b>	<b>1.831.087.830,55</b>	<b>-51.458.585,87</b>	<b>-2,7%</b>

Tabella 31 - Spese per acquisto di beni e servizi (soggette al contenimento di cui all'art. 1, commi 591 e 592, legge n. 160/2019)

in euro

Capitolo finanziario INPS	Codice DPR 132/2013	Descrizione capitolo finanziario	Media consuntivo 2016-2018 (A)	Preventivo assestato 2022 (B)	Preventivo originario 2023 (C)	Variazione originario 2023/assestato 2022 (D=C-B)	%
3U1210030	U.1.03.02.16.004	Compensi ed onorari ai notai per la concessione dei mutui agli iscritti	264.796,85	845.000,00	845.000,00	0,00	0,0%
4U1101001	U.1.03.02.01.001	Compensi fissi e oneri riflessi al Presidente e al Direttore generale	215.925,67	170.000,00	170.000,00	0,00	0,0%
4U1101002	U.1.03.02.01.001	Compensi fissi ai componenti del CdA, del CIV, e dei Comitati delle gestioni dei coltivatori diretti, mezzadri e coloni, degli artigiani e degli esercenti attività commerciale e relativi oneri previdenziali e assistenziali	364.146,93	532.000,00	585.000,00	53.000,00	10,0%
4U1101003	U.1.03.02.01.008	Oneri per emolumenti fissi ai componenti il Collegio dei sindaci	2.403.000,00	2.304.000,00	2.304.000,00	0,00	0,0%
4U1101004	U.1.03.02.01.002	Rimborso spese al Presidente ed al Direttore generale	48.258,70	50.000,00	50.000,00	0,00	0,0%
4U1101005	U.1.03.02.01.001 U.1.03.02.01.002	Gettoni presenza e rimborso spese ai componenti i comitati regionali e provinciali ed altre spese connesse con il funzionamento di tali organi e relativi oneri riflessi	154.426,74	300.000,00	300.000,00	0,00	0,0%
4U1101006	U.1.03.02.01.002 U.1.03.02.01.008	Rimborso spese ai componenti del Collegio sindacale e al Magistrato della Corte dei conti delegato al controllo, ai sensi della determinazione commissariale n. 218 del 25 novembre 2009	8.673,50	11.000,00	11.000,00	0,00	0,0%
4U1101007	U.1.03.02.01.001 U.1.03.02.01.002	Rimborso spese ai componenti del CdA, del CIV e dei Comitati centrali amministratori, e gettoni di presenza ed altre spese relative al funzionamento di tali organi e relativi oneri	195.787,95	367.600,00	367.600,00	0,00	0,0%
4U1102005	U.1.03.02.02.002	Indennità e rimborso spese per missioni all'interno	12.970.764,31	14.450.000,00	10.000.000,00	-4.450.000,00	-30,8%
4U1102006	U.1.03.02.02.002	Indennità e rimborso spese per missioni all'estero	103.018,61	150.000,00	150.000,00	0,00	0,0%
4U1102007	U.1.03.02.02.001	Indennità e rimborso spese di trasporto e di locazione al personale trasferito	727.690,29	1.200.000,00	1.200.000,00	0,00	0,0%
4U1102030	U.1.03.02.13.005	Spese per la gestione di asili-nido per i figli dei dipendenti	1.033.681,33	1.022.014,00	640.000,00	-382.014,00	-37,4%
4U1104007	U.1.03.02.99.005	Gettoni pres.za e rimb.so spese ai comp.ti le commiss.ni e comitati centr./perifer. e altre spese connesse al funzion.to di tali organismi e relativi oneri riflessi	78.192,03	315.000,00	315.000,00	0,00	0,0%
4U1104008	U.1.03.02.16.999	Spese per concorsi	357.749,85	2.850.000,00	2.000.000,00	-850.000,00	-29,8%
4U1104025	U.1.03.02.10.001	Consulenze	586,66	140.401,17	140.401,17	0,00	0,0%
4U1104052 8U1104052	U.1.03.02.99.999	Spese per la sicurezza e la salute sui luoghi di lavoro (spese per la rimozione dei rischi)	772.963,93	12.500.000,00	7.800.000,00	-4.700.000,00	-37,6%
4U1104053	U.1.03.02.12.001	Spese per la fornitura di prestazioni di lavoro temporaneo (lavoro interinale)	260.882,36	200.000,00	200.000,00	0,00	0,0%
4U1104063	U.1.03.02.18.001	Spese per visite medico fiscali ai dipendenti	158.094,13	50.000,00	50.000,00	0,00	0,0%
4U1104073	U.1.03.02.12.003	Collaborazioni	15.000,00	78.210,44	78.210,44	0,00	0,0%
4U1104076	U.1.03.02.99.999	Spese per i servizi svolti da altri Enti ed organismi nazionali per la riscossione dei crediti verso il personale dipendente	0,00	100.000,00	100.000,00	0,00	0,0%
5U1104001	U.1.03.01.01.001	Acquisto libri, pubblicazioni tecniche, quotidiani e riviste	362.150,44	759.300,00	759.300,00	0,00	0,0%

Capitolo finanziario INPS	Codice DPR 132/2013	Descrizione capitolo finanziario	Media consuntivo 2016-2018 (A)	Preventivo assestato 2022 (B)	Preventivo originario 2023 (C)	Variazione originario 2023/assestato 2022 (D=C-B)	%
5U1104005	U.1.03.01.02.001 U.1.03.02.13.004	Stampa modelli, acquisto carta, cancelleria e altro materiale di consumo	468.646,32	1.429.200,00	1.429.200,00	0,00	0,0%
5U1104006	U.1.03.01.02.001 U.1.03.02.13.004	Pubblicazioni monografiche e periodiche	3.849,18	7.000,00	7.000,00	0,00	0,0%
5U1104009	(1)	Manutenzione e noleggio impianti, macchine, apparecchiature sanitarie, mobili e attrezzi ed altri beni mobili	1.972.004,51	2.579.400,00	2.662.700,00	83.300,00	3,2%
5U1104010	U.1.03.02.07.002	Noleggio e spese di esercizio di mezzi di trasporto	150.826,36	182.000,00	182.000,00	0,00	0,0%
5U1104011	U.1.03.02.05.001 U.1.03.02.05.002 U.1.03.02.16.002	Spese postali, telegrafiche e telefoniche degli uffici	14.436.202,83	10.223.500,00	11.260.000,00	1.036.500,00	10,1%
5U1104012	U.1.03.02.05.004	Spese per illuminazione e forza motrice degli uffici	26.194.069,48	42.318.200,00	24.400.000,00	-17.918.200,00	-42,3%
5U1104013	U.1.03.02.05.006 U.1.03.02.05.999	Spese per riscaldamento e condizionamento d'aria degli uffici	12.917.825,65	21.750.000,00	11.384.000,00	-10.366.000,00	-47,7%
5U1104014	(2)	Spese conduzione, pulizia e igiene, servizio di vigilanza per i locali adibiti ad uffici	75.498.557,17	93.328.200,00	87.000.100,00	-6.328.100,00	-6,8%
5U1104015 8U1104015	U.1.03.02.05.007 U.1.03.02.07.001	Fitto di locali adibiti ad uffici	38.758.445,43	34.800.000,00	32.800.000,00	-2.000.000,00	-5,7%
5U1104016	U.1.03.02.09.008	Spese di manutenzione ordinaria degli stabili strumentali di proprietà o presi in affitto (uffici e istituzioni sanitarie)	4.858.374,33	8.840.000,00	8.840.000,00	0,00	0,0%
5U1104017	U.1.03.02.02.005	Spese per l'organizzazione e la partecipazione a convegni, congressi, conferenze, mostre e altre manifestazioni	10.147,73	65.216,00	50.216,00	-15.000,00	-23,0%
5U1104018	U.1.03.02.13.003 U.1.03.02.13.003	Spese di facchinaggio, trasporti e spedizioni varie	7.848.375,81	13.593.400,00	10.787.000,00	-2.806.400,00	-20,6%
5U1104019	U.1.03.02.18.001	Spese per accertamenti sanitari per la concessione di prestazioni istituzionali	72.766,86	345.000,00	145.000,00	-200.000,00	-58,0%
5U1104024	U.1.03.02.99.011	Spese di rappresentanza	990,06	7.046,00	7.046,00	0,00	0,0%
5U1104028	U.1.03.02.16.999	Spese per i servizi di archiviazione ex D.LGS. n. 42/2004	1.608.679,39	657.200,00	0,00	-657.200,00	-100,0%
5U1104030	(3)	Altre spese per l'acquisto di beni di consumo e servizi	439.963,14	1.100.800,00	1.100.800,00	0,00	0,0%
5U1104036	U.1.03.02.16.001	Spese per il bando di gare relative all'acquisizione di beni e servizi	274.017,23	722.100,00	572.100,00	-150.000,00	-20,8%
5U1104057 8U1104057	U.1.03.02.07.001	Fitto di stabili adibiti ad uffici già di proprietà trasferiti al "FIP - Fondo immobili pubblici - ai sensi dell'art. 4 del d.l. 351/2001, convertito nella Legge n. 410/2001"	51.688.463,45	47.350.000,00	36.200.000,00	-11.150.000,00	-23,5%
5U1104058	U.1.03.02.02.004	Spese per l'informazione e la comunicazione istituzionale	605.091,36	2.170.000,00	3.370.000,00	1.200.000,00	55,3%
5U1104060	U.1.03.02.02.004	Spese per pubblicità dirette a rafforzare l'immagine dell'Istituto	403,73	0,00	0,00	0,00	=
5U1104061	U.1.03.02.02.999	Spese per relazioni pubbliche	2.333,33	0,00	0,00	0,00	=
5U1104062 8U1104062	U.1.03.02.04.001 U.1.03.02.04.999	Spese formazione/addestramento pers.le (compensi docenza esterna, prodotti, materiali, pubblicazioni, supporti ed altro finalizzati alla didattica)	498.868,89	4.341.627,00	4.417.320,00	75.693,00	1,7%



Capitolo finanziario INPS	Codice DPR 132/2013	Descrizione capitolo finanziario	Media consuntivo 2016-2018 (A)	Preventivo assestato 2022 (B)	Preventivo originario 2023 (C)	Variazione originario 2023/assestato 2022 (D=C-B)	%
5U1104067	U.1.03.02.16.999	Spese per i servizi di contact center	89.831.889,73	85.500.000,00	84.990.900,00	-509.100,00	-0,6%
5U1104069	U.1.03.02.16.999	Oneri per la gestione degli archivi e relativa dematerializzazione	19.256.166,89	9.800.000,00	7.000.000,00	-2.800.000,00	-28,6%
5U1104072	U.1.03.02.09.004	Spese per i servizi di impiantistica degli stabili strumentali di proprietà o presi in affitto	19.852.824,33	28.671.000,00	31.178.800,00	2.507.800,00	8,7%
5U1104077	U.1.03.02.99.999	Spese per le misure adottate per eliminare o ridurre al minimo i rischi in materia di salute e sicurezza sul lavoro derivanti dalle interferenze delle lavorazioni - art. 26, comma 5, del decreto legislativo n. 81/2008	0,00	250.000,00	150.000,00	-100.000,00	-40,0%
5U1206082	U.1.03.02.99.003	Contributi e quote associative a istituzioni svolgenti attività attinenti a compiti di Istituto (N.B.: importo parziale unica voce 00, per associazioni minori)	13.420,55	5.000,00	5.000,00	0,00	0,0%
5U1210004	U.1.03.02.99.002	Spese legali diverse (N.B. : solo voce 02)	145.305,56	250.000,00	250.000,00	0,00	0,0%
5U1210037	U.1.03.02.16.999	Spese per l'acquisizione del parere di congruità economica dell'Agenzia del Demanio in relazione ai canoni di locazione	1.361,96	0,00	0,00	0,00	=
8U1104026	U.1.03.02.16.999	Spese per la conduzione degli stabili da reddito non cartolarizzati in gestione diretta	1.500.195,48	490.000,00	430.000,00	-60.000,00	-12,2%
8U1104027	U.1.03.02.16.999	Oneri per la manutenzione ordinaria degli stabili da reddito non cartolarizzati in gestione diretta	549.160,77	150.000,00	150.000,00	0,00	0,0%
8U1104045	U.1.03.02.16.999	Compensi per la gestione del patrimonio immobiliare dell'Istituto	4.376.314,90	9.876.000,00	8.900.000,00	-976.000,00	-9,9%
8U1104048	U.1.03.02.16.999	Spese per la valutazione del patrimonio immobiliare da dismettere	355.881,30	400.000,00	400.000,00	0,00	0,0%
8U1104068	U.1.03.02.16.999	Spese per servizi svolti da altri Enti ed Organismi Nazionali per la riscossione dei canoni di affitto degli stabili da reddito ex INPDAP e dei crediti per rate di mutui concessi alle Cooperative edilizie e ad altri Enti	109.882,72	50.000,00	40.000,00	-10.000,00	-20,0%
8U1104074	U.1.03.02.16.999	Spese per servizi di supporto per i progetti europei e internazionali	21.666,67	0,00	0,00	0,00	=
8U1210023	U.1.03.02.17.001	Spese per servizi svolti dalle banche dagli uffici dei conti correnti postali per il pagamento delle prestazione sul territorio nazionale ed altre spese bancarie (N.B.: solo voci 03, 04 e 05)	570.359,49	900.000,00	550.000,00	-350.000,00	-38,9%
8U1210035	U.1.03.02.16.999	Spese per l'acquisizione del parere di congruità economica dall'Agenzia del Demanio e dall'Agenzia delle Entrate in relazione ai canoni di locazione e all'acquisto di immobili strumentali	0,00	150.000,00	200.000,00	50.000,00	33,3%
5U1104032	U.1.03.01.02.999	Spese per acquisto viveri, materiali di consumo e di servizi per la gestione della casa di riposo di Camogli	751.024,03	800.000,00	800.000,00	0,00	0,0%
<b>TOTALE SPESE ACQUISTO BENI E SERVIZI (ART. 1, C. 591, L. 160/2019) al netto consumi energetici (rif. Circ. MEF n. 23/2022)</b>			<b>396.140.146,88</b>	<b>461.496.414,61</b>	<b>399.724.693,61</b>	<b>-61.771.721,00</b>	<b>-13,4%</b>

**Note**

(1): U.1.03.02.07.008 - U.1.03.02.09.003 - U.1.03.02.09.004 - U.1.03.02.09.005 - U.1.03.02.09.010

(2): U.1.03.02.13.001 - U.1.03.02.13.002 - U.1.03.02.13.999 - U.1.03.02.05.005 - U.1.03.01.05.999

(3): U.1.03.01.02.004 - U.1.03.01.05.999 - U.1.03.02.11.001 - U.1.03.02.16.999 - U.1.03.02.19.008 - U.1.03.02.99.999

(\*) Stanziamento comprensivo di progetti PNRR da neutralizzare.

Tetto di spesa per acquisto di beni e servizi art. 1, comma 591, L. 160-2019	396.140.146,88
Spesa per acquisto beni e servizi Preventivo 2023	399.724.693,61
Stanziamiento riferito a progetti PNRR da neutralizzare capitolo 5U1104058	-1.200.000,00
Stanziamiento riferito a progetti PNRR da neutralizzare capitolo 8U1104062	-2.385.000,00
Spesa per acquisto beni e servizi assestato 2022 al netto spese per progetti PNRR	396.139.693,61
Differenza tetto di spesa - Preventivo 2023	453,27

Tabella 32 - Spese correnti ICT

in euro

Capitolo finanziario INPS	Codice DPR 132/2013	Descrizione capitolo finanziario	Media consuntivo 2016-2018 (A)	Preventivo assestato 2022 (B)	Preventivo originario 2023 (C)	Variazione originario 2023/assestato 2022 (D=C-B)	%
5U1104039	U.1.03.02.19.004	Spese per la trasmissione dati canonici per rete fonia-dati, videoconferenze e teleaudioconferenze	3.334.624,21	6.288.500,00	4.592.800,00	-1.695.700,00	-27,0%
5U1104040	U.1.03.01.02.006	Stampati, nastri magnetici, pellicole ed altro materiale di consumo per la elaborazione automatica dei dati	1.832.692,58	1.300.000,00	500.300,00	-799.700,00	-61,5%
5U1104041	U.1.03.02.09.006	Manutenzione macchine e attrezzature connesse con la elaborazione automatica dati	10.396.963,83	17.000.000,00	18.021.100,00	1.021.100,00	6,0%
5U1104042	U.1.03.02.05.003	Spese per l'accesso ai sistemi informativi di altri enti (Corte di cassazione, Istat, Istituto poligrafico e zecca dello Stato, ecc.)	363.443,21	1.532.000,00	1.532.000,00	0,00	0,0%
5U1104049	U.1.03.02.07.004	Noleggio apparecchiature elettroniche e canone per licenze d'uso prodotti software	10.316.470,72	33.000.000,00	30.682.400,00	-2.317.600,00	-7,0%
5U1104050	U.1.03.02.19.001 U.1.03.02.18.002	Assistenza tecnico specialistica, manutenzione software e altri servizi informatici	79.517.632,91	205.000.000,00	484.702.700,00	279.702.700,00	136,4%
5U1104051	U.1.03.02.19.008	Spese attività monitoraggio esecuzione contratti per progettazione, realizzazione, manutenzione, gest. e conduzione operativa di sistemi informatici automatizzati	422.571,60	1.000.000,00	1.600.000,00	600.000,00	60,0%
5U1104055	U.1.03.02.19.003 U.1.03.02.19.004	Spese per i servizi di trasmissione dati forniti dal sistema pubblico di connettività (SPC)	44.988.814,39	130.000.000,00	112.515.100,00	-17.484.900,00	-13,4%
5U1104056	U.1.03.02.19.006	Spese per il servizio di garanzia dei sistemi informatici contro eventi distruttivi (business continuity / disaster recovery)	11.925.484,67	17.044.000,00	24.462.000,00	7.418.000,00	43,5%
5U1104075	U.1.03.02.19.001	Spese per l'acquisto di servizi professionali specialistici a supporto dei sistemi informativi	34.164.067,00	46.000.000,00	32.229.700,00	-13.770.300,00	-29,9%
<b>TOTALE SPESE ICT CORRENTI</b>			<b>197.262.765,13</b>	<b>458.164.500,00</b>	<b>710.838.100,00</b>	<b>252.673.600,00</b>	<b>55,1%</b>

Tabella 33 - Altre spese correnti

in euro

Capitolo finanziario INPS	Codice DPR 132/2013	Descrizione capitolo finanziario	Media consuntivo 2016-2018 (A)	Preventivo assestato 2022 (B)	Preventivo originario 2023 (C)	Variazione originario 2023/assestato 2022 (D=C-B)	%
4U1104052 8U1104052	U.1.01.01.02.999	Spese per la sicurezza e la salute sui luoghi di lavoro (sorveglianza sanitaria)	1.003.573,41	3.400.000,00	3.207.547,17	-192.452,83	-5,7%
4U1206061	U.1.04.01.01.010	Contributi dell'Agenzia per le relazioni sindacali delle pubbliche amministrazioni (Aran) ai sensi dell'art. 50, c. 8, lett. a)	90.988,10	100.000,00	100.000,00	0,00	0,0%
4U1206063	U.1.04.02.05.999	Borsa di studio per praticanti legali	640.138,89	1.100.000,00	1.100.000,00	0,00	0,0%
4U1206075	U.1.01.01.02.001	Interventi assistenziali a favore dei portieri	17.000,00	17.000,00	17.000,00	0,00	0,0%
4U1206081	U.1.01.01.02.001	Fondo per interventi assistenziali a favore del personale	18.134.562,80	18.084.279,82	18.281.907,40	197.627,58	1,1%
4U1206084	U.1.04.02.05.999	Risarcimenti al personale per danni biologici e patrimoniali, contratti per causa di servizio ed equo indennizzo	63.716,34	500.000,00	500.000,00	0,00	0,0%
4U1403001	U.1.04.02.01.001	Indennità integrativa speciale al personale in quiescenza	143.374.932,14	131.308.526,00	126.155.345,00	-5.153.181,00	-3,9%
4U1403005	U.1.04.02.01.001	Oneri per i trattamenti pensionistici integrativi a favore del personale dell'Istituto art. 64, comma 4, legge n. 144/1999	144.748.173,69	138.319.016,00	150.757.514,00	12.438.498,00	9,0%
4U1403006	U.1.04.02.01.001	Oneri per i trattamenti pensionistici integrativi a favore del personale della soppressa SPORTASS	142.250,52	160.000,00	160.000,00	0,00	0,0%
5U1104044	U.1.10.04.01.001	Premi di assicurazione	2.231.891,21	4.275.227,00	4.275.340,00	113,00	0,0%
5U1206067	U.1.04.02.05.999	Premi speciali Inps in materia di tutela previdenziale e legalità nel mondo del lavoro	2.333,33	6.000,00	6.000,00	0,00	0,0%
5U1206082	U.1.04.04.01.001	Contributi e quote associative a istituzioni svolgenti attività attinenti a compiti di Istituto (importo parziale unica voce 00, per associazioni minori)	33.672,38	45.000,00	45.000,00	0,00	0,0%
5U1208005	U.1.02.01 U.1.04.01 U.1.10.05	Tributi diversi	13.705.221,04	13.463.275,00	13.463.275,00	0,00	0,0%
8U1206034	U.1.10.99.99.999	Spese relative al progetto di ricerca socio-economica, denominato Visitinps Scholars	126.239,57	250.000,00	250.000,00	0,00	0,0%
<b>TOTALE ALTRE SPESE CORRENTI NON SOGGETTE ALL'ART. 1, C. 591, L. 160/2019</b>			<b>324.314.693,43</b>	<b>311.028.323,82</b>	<b>318.318.928,57</b>	<b>7.290.604,75</b>	<b>2,3%</b>

Tabella 34 - Uscite correnti non classificabili in altre voci

in euro

Capitolo finanziario INPS	Codice DPR 132/2013	Descrizione capitolo finanziario	Media consuntivo 2016-2018 (A)	Preventivo assestato 2022 (B)	Preventivo originario 2023 (C)	Variazione originario 2023/assestato 2022 (D=C-B)	%
1U1210020	U.1.10.99.99.999	Spese per servizi svolti da altri enti ed organismi nazionali per l'accertamento e la riscossione dei contributi	94.483.759,68	166.496.000,00	145.396.000,00	-21.100.000,00	-12,7%
2U1210021	U.1.10.99.99.999	Spese per servizi svolti da altri enti ed organismi nazionali per l'erogazione delle prestazioni	24.766.666,67	17.500.000,00	17.500.000,00	0,00	0,0%
2U1210022	U.1.10.99.99.999	Spese per servizi svolti dalle banche e dagli uffici dei conti correnti postali per il pagamento delle prestazioni all'estero	2.527.405,70	6.153.000,00	6.153.000,00	0,00	0,0%
3U1210024	U.1.10.99.99.999	Spese per i servizi svolti dai CAF per la determinazione dell'indicatore della situazione economica equivalente (Isee)	90.940.682,33	160.000.000,00	132.000.000,00	-28.000.000,00	-17,5%
3U1210025	U.1.10.99.99.999	Compensi a istituti di meteorologia ai fini del riconoscimento di prestazioni a sostegno reddito	2.106,00	0,00	0,00	0,00	=
3U1210027	U.1.10.99.99.999	Spese per visite mediche di controllo in attuazione dell'art 5 commi 12 <sup>A</sup> e 13 <sup>A</sup> del dl 463/1983 convertito nella legge n 638/83	32.316.636,30	38.300.000,00	38.300.000,00	0,00	0,0%
3U1210040	U.1.10.05.04.001	Spese legali connesse al contenzioso in materia di credito e welfare	33.830,55	405.000,00	405.000,00	0,00	0,0%
3U1210044	U.1.10.99.99.999	Spese per l'espletamento delle visite mediche di controllo nell'ambito del Polo Unico per le visite fiscali - artt. 18 e 22 del Decreto legislativo n. 75 del 27/05/2017	9.677.449,40	50.000.000,00	50.000.000,00	0,00	0,0%
5U1210001	U.1.10.05.04.001	Spese legali connesse al recupero dei crediti contributivi e alla concessione e al recupero delle prestazioni	250.294.862,35	231.879.066,00	232.169.066,00	290.000,00	0,1%
5U1210003	U.1.10.05.04.001	Oneri per iscrizioni ipotecarie connesse ad azioni giudiziarie per recupero dei crediti contributivi	6.810,26	10.000,00	10.000,00	0,00	0,0%
5U1210004	U.1.10.05.04.001	Spese legali diverse	917.792,69	1.630.000,00	1.910.000,00	280.000,00	17,2%
5U1210009	U.1.10.05.02.001	Spese per risarcimenti connesse a controversie varie di ordine patrimoniale	236.004,82	1.500.000,00	1.500.000,00	0,00	0,0%
5U1210016	U.1.10.99.99.999	Spese legali derivanti da incarichi ad avvocati domiciliatari	1.691.950,68	2.000.000,00	2.050.000,00	50.000,00	2,5%
5U1210029	U.1.10.99.99.999	Spese per l'invio di posta massiva, per la gestione della corrispondenza in E/U e per i servizi di dematerializzazione	88.646.406,93	79.740.900,00	67.376.400,00	-12.364.500,00	-15,5%
5U1210036	U.1.10.99.99.999	Spese di gestione del progetto europeo SAFE "Social Agencies for future Europe"	8.454,40	0,00	0,00	0,00	=
5U1210038	U.1.10.99.99.999	Spese per la gestione del progetto Eu-China Social Protection Reform Project (SPRP)	149.466,53	0,00	0,00	0,00	=
8U1210008	U.1.10.99.99.999	Spese per la conduzione e la vendita degli immobili già cartolarizzati ai sensi dell'art. 3 del d.l. n. 351/2001 convertito nella legge n. 410/2001 in gestione diretta	17.119.939,24	3.500.000,00	5.530.000,00	2.030.000,00	58,0%
8U1210010	U.1.10.05.04.001	Spese legali connesse al patrimonio immobiliare non cartolarizzato in gestione diretta	18.713,29	50.000,00	50.000,00	0,00	0,0%
8U1210017	U.1.10.99.99.999	Spese per la gestione e la vendita degli immobili già cartolarizzati ai sensi dell'art. 3 del d.l. n. 351/2001 convertito nella legge n. 410/2001	35.671.288,32	50.690.000,00	50.690.000,00	0,00	0,0%

Capitolo finanziario INPS	Codice DPR 132/2013	Descrizione capitolo finanziario	Media consuntivo 2016-2018 (A)	Preventivo assestato 2022 (B)	Preventivo originario 2023 (C)	Variazione originario 2023/assestato 2022 (D=C-B)	%
8U1210018	U.1.10.99.99.999	Compensi ai componenti esterni delle Commissioni mediche per l'accertamento dell'invalidità civile, delle situazioni di handicap e di disabilità per l'espletamento delle attività in convenzione con le Regioni	0,00	19.551.481,00	19.551.481,00	0,00	0,0%
8U1210021	U.1.10.99.99.999	Spese per servizi svolti da altri enti ed organismi nazionali per l'erogazione delle prestazioni	93.920.385,74	83.610.000,00	83.280.000,00	-330.000,00	-0,4%
8U1210022	U.1.10.99.99.999	Spese per servizi svolti dalle banche e altri organismi per il pagamento delle prestazioni all'estero	4.207.608,86	0,00	0,00	0,00	=
8U1210023	U.1.10.99.99.999	Spese per servizi svolti dalle banche dagli uffici dei conti correnti postali per il pagamento delle prestazioni sul territorio nazionale ed altre spese bancarie (voce 06)	2.002.378,60	700.000,00	200.000,00	-500.000,00	-71,4%
8U1210026	U.1.10.99.99.999	Spese per i servizi svolti dai Caf per la raccolta e la trasmissione delle dichiarazioni per invalidità civile (ICRIC)	13.166.666,67	4.840.000,00	4.840.000,00	0,00	0,0%
8U1210028	U.1.10.99.99.999	Compensi ai componenti esterni delle commissioni mediche per l'accertamento dell'invalidità civile, delle situazioni di handicap e di disabilità	44.671.170,95	55.445.760,00	60.845.760,00	5.400.000,00	9,7%
8U1210039	U.1.10.05.04.001	Spese legali connesse al contenzioso derivante dalla concessione dei mutui alle Cooperative edilizie, agli Enti locali, ad altri Enti e alle Cooperative di iscritti	55.728,94	120.000,00	70.000,00	-50.000,00	-41,7%
8U1210042	U.1.10.99.99.999	Spese per la gestione del progetto europeo Paweu "Policies for an aged workforce in eu"	165,00	0,00	0,00	0,00	=
<b>TOTALE USCITE CORRENTI NON CLASSIFICABILI IN ALTRE VOCI NON SOGGETTE ALL'ART. 1, C. 591, L. 160/2019</b>			<b>807.534.330,90</b>	<b>974.121.207,00</b>	<b>919.826.707,00</b>	<b>-54.294.500,00</b>	<b>-5,6%</b>

Tabella 35 - Investimenti ICT

in euro

Capitolo finanziario INPS	Codice DPR 132/2013	Descrizione capitolo finanziario	Media consuntivo 2016-2018 (A)	Preventivo originario 2022 (B)	Preventivo assestato 2022 (C)	Variazione Assestato 2022/ Originario 2022 (D=C-B)	%
5U2112008	U.2.02.01.07.001	Acquisto macchine e attrezzature connesse con l'elaborazione automatica dati	22.897.790,33	41.000.000,00	56.000.000,00	15.000.000,00	36,6%
5U2112009	U.2.02.03.02.001	Spese per l'acquisizione di prodotti programma (software) connessi con la realizzazione di procedure automatizzate	101.458.647,22	85.000.000,00	99.000.000,00	14.000.000,00	16,5%
5U2112012	U.2.02.03.02.002	Licenze d'uso prodotti software (costo d'ingresso)	53.195,23	5.000.000,00	0,00	-5.000.000,00	-100,0%
<b>TOTALE INVESTIMENTI ICT</b>			<b>124.409.632,78</b>	<b>131.000.000,00</b>	<b>155.000.000,00</b>	<b>24.000.000,00</b>	<b>18,3%</b>

Capitolo finanziario INPS	Codice DPR 132/2013	Descrizione capitolo finanziario	Media consuntivo 2016-2018 (A)	Preventivo assestato 2022 (B)	Preventivo originario 2023 (C)	Variazione originario 2023/assestato 2022 (D=C-B)	%
5U2112008	U.2.02.01.07.001	Acquisto macchine e attrezzature connesse con l'elaborazione automatica dati	22.897.790,33	56.000.000,00	25.043.900,00	-30.956.100,00	-55,3%
5U2112009	U.2.02.03.02.001	Spese per l'acquisizione di prodotti programma (software) connessi con la realizzazione di procedure automatizzate	101.458.647,22	99.000.000,00	192.782.100,00	93.782.100,00	94,7%
5U2112012	U.2.02.03.02.002	Licenze d'uso prodotti software (costo d'ingresso)	53.195,23	0,00	0,00	0,00	=
<b>TOTALE INVESTIMENTI ICT</b>			<b>124.409.632,78</b>	<b>155.000.000,00</b>	<b>217.826.000,00</b>	<b>62.826.000,00</b>	<b>40,5%</b>

Tabella 36 - Altre spese in conto capitale

in euro

Capitolo finanziario INPS	Codice DPR 132/2013	Descrizione capitolo finanziario	Media consuntivo 2016-2018 (A)	Preventivo assestato 2022 (B)	Preventivo originario 2023 (C)	Variazione originario 2023/assestato 2022	
						(D=C-B)	%
4U2115001	U.1.04.02.01.002	Indennità di buonuscita al personale cessato dal servizio	75.348.796,45	137.500.000,00	137.500.000,00	0,00	0,0%
4U2115002	U.1.04.02.01.002	Premio di operosità a medici liberi professionisti con incarico a capitolato cessati dal rapporto professionale	63.114,93	0,00	0,00	0,00	=
4U2115003	U.1.04.02.01.002	Trattamento di fine rapporto a portieri e pulitori degli stabili da reddito cessati dal servizio	90.273,27	55.000,00	0,00	-55.000,00	-100,0%
4U2115004	U.1.04.02.01.002	Trattamento di fine rapporto al personale cessato dal servizio	3.377.268,87	5.500.000,00	5.500.000,00	0,00	0,0%
4U2115005	U.1.04.02.01.002	Trattamento di fine rapporto ai fondi di pensione complementare per il personale dipendente aderente cessato dal servizio	12.146,63	150.000,00	150.000,00	0,00	0,0%
5U2112001 8U2112001	U.2.02.01.09.002	Acquisto e costruzioni di immobili strumentali	0,00	170.000.000,00	120.000.000,00	-50.000.000,00	-29,4%
5U2112002	U.2.02.01.09.002	Spese di manutenzione straordinaria per le strutture sociali	916.820,64	5.410.000,00	11.083.000,00	5.673.000,00	104,9%
5U2112003	U.2.02.01.03.001	Acquisto di mobili, macchine, arredi e apparecchiature sanitarie (uffici ed istituzioni sanitarie)	1.467.217,98	5.216.900,00	9.868.800,00	4.651.900,00	89,2%
5U2112005	U.2.02.01.09.002	Spese di manutenzione straordinaria per adeguamenti normativi in materia di sicurezza delle strutture sociali	660.019,80	4.404.000,00	4.865.000,00	461.000,00	10,5%
5U2112006 8U2112006	U.2.02.01.05.999	Acquisto di dispositivi per la sicurezza sui luoghi di lavoro	99.483,33	277.443,25	280.000,00	2.556,75	0,9%
5U2112010	U.2.02.01.09.002	Spese per manutenzione straordinaria e di adattamento degli stabili strumentali di proprietà	10.031.651,90	67.252.600,00	60.600.000,00	-6.652.600,00	-9,9%
5U2112011	U.2.02.03.06.999	Spese di adattamento funzionale degli stabili strumentali di terzi	1.930.414,57	4.550.200,00	3.800.000,00	-750.200,00	-16,5%
5U2112013	U.2.02.03.06.999	Spese di manutenzione straordinaria e adattamento degli stabili strumentali, già di proprietà, trasferiti al Fip - art. 4 della legge 410/2001	1.779.212,42	5.240.400,00	2.600.000,00	-2.640.400,00	-50,4%
5U2112014	U.2.02.01.09.002	Spese di manutenzione straordinaria per la sicurezza e l'igiene sul posto di lavoro degli stabili di proprietà' adibiti ad uffici e degli stabili strumentali, già di proprietà', trasferiti al "Fip - ai sensi dell'art. n. 4 del d.l. n. 351/2001 convertito nella legge n. 410/2001	9.738.538,90	66.056.100,00	69.965.300,00	3.909.200,00	5,9%
8U2111007	U.2.02.01.09.002	Spese di manutenzione straordinaria degli stabili da reddito non cartolarizzati in gestione diretta	3.213.259,70	6.032.000,00	5.100.000,00	-932.000,00	-15,5%
8U2113001	U.3.01.01.03.003	Sottoscrizione e acquisti di partecipazione azionarie	0,00	44.050.000,00	236.904.722,60	192.854.722,60	437,8%
8U2113003	U.3.01.02.01.001	Sottoscrizione di quote di Fondi comuni di investimento immobiliare	97.526.349,15	55.950.000,00	80.000.000,00	24.050.000,00	43,0%



Capitolo finanziario INPS	Codice DPR 132/2013	Descrizione capitolo finanziario	Media consuntivo 2016-2018 (A)	Preventivo assestato 2022 (B)	Preventivo originario 2023 (C)	Variazione originario 2023/assestato 2022	
						(D=C-B)	%
TOTALE ALTRE SPESE IN CONTO CAPITALE			206.254.568,56	577.644.643,25	748.216.822,60	170.572.179,35	29,5%
CONCESSIONE CREDITI AL PERSONALE							
4U2114003	U.3.02.02.01.001	Concessione di prestiti al personale dipendente ai sensi dell'art 59 del DPR n 509/1979	114.846.305,22	200.000.000,00	200.000.000,00	0,00	0,00%
4U2114004	U.3.03.02.01.001	Concessione di mutui edilizi al personale dipendente e cessato dal servizio ai sensi dell'art 59 del DPR.509/79 e successive disposizioni integrative	59.815.410,51	100.000.000,00	100.000.000,00	0,00	0,00%
4U2114024	U.3.03.02.01.001	Concessione prestiti al personale addetto alla custodia e alla pulizia degli immobili dell'Istituto	0,00	1.000.000,00	1.000.000,00	0,00	0,00%
TOTALE CONCESSIONE CREDITI AL PERSONALE			174.661.715,73	301.000.000,00	301.000.000,00	0,00	0,00%

## PRESTAZIONI ISTITUZIONALI

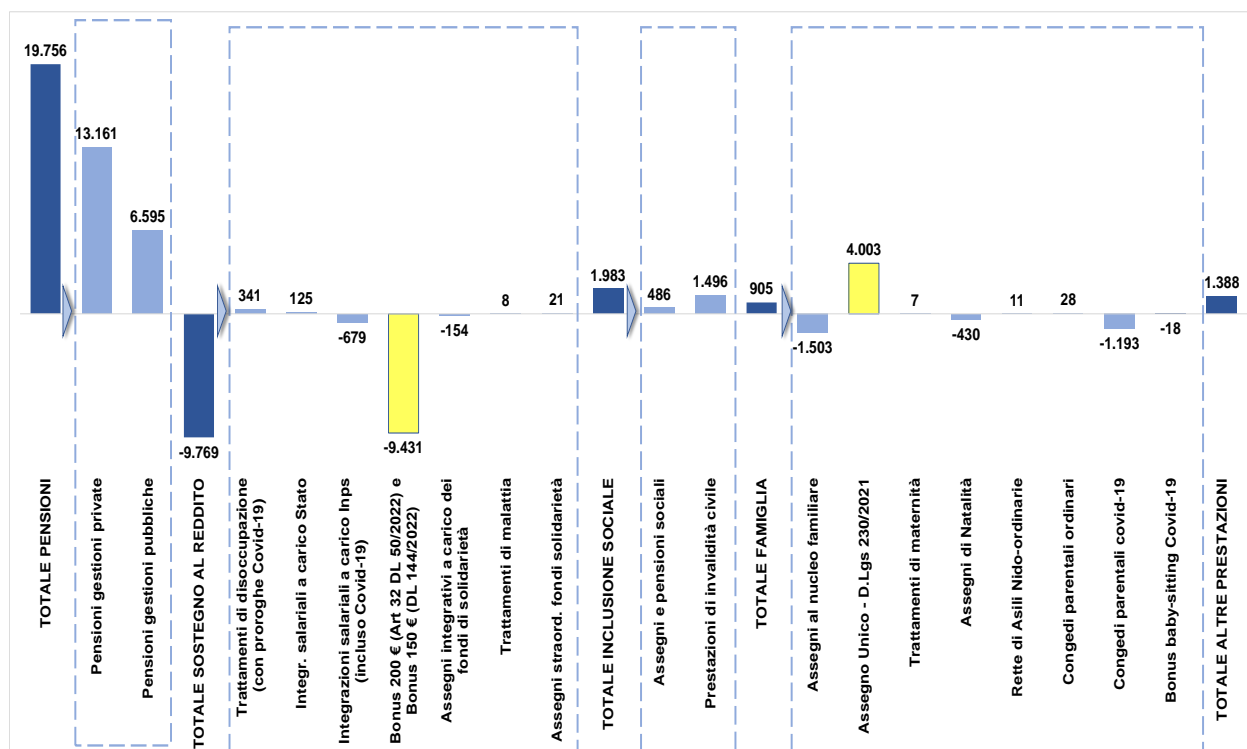
Le uscite per prestazioni istituzionali ammontano a 399.246 mln, con un incremento di 14.262 mln rispetto alle precedenti previsioni (384.984 mln).

Tabella 37 - Prestazioni Istituzionali

In mln di euro

	Preventivo Orig. 2023	Preventivo Ass. 2022	var. ass	var. %	Rendiconto 2021	var. ass	var. %
<b>PENSIONI</b>							
Pensioni gestioni private	214.547	201.386	13.161	6,5%	195.128	19.419	10,0%
Pensioni gestioni pubbliche	88.595	82.000	6.595	8,0%	78.832	9.763	12,4%
<b>Totale pensioni</b>	<b>303.142</b>	<b>283.386</b>	<b>19.756</b>	<b>7,0%</b>	<b>273.959</b>	<b>29.183</b>	<b>10,7%</b>
<b>SOSTEGNO DEL REDDITO</b>							
Trattamenti di disoccupazione (con proroghe Covid-19)	10.834	10.493	341	3,3%	11.390	- 556	-4,9%
Integrazioni salariali a carico Stato	2.662	2.537	125	4,9%	4.487	- 1.825	-40,7%
Integrazioni salariali a carico Inps (incluso Covid-19)	1.900	2.579	-679	-26,3%	1.564	336	21,5%
Bonus 200 € (Art 32 DL 50/2022) e Bonus 150 € (DL 144/2022)	348	9.778	-9.431	100,0%	0	348	100,0%
Assegni integrativi a carico dei fondi di solidarietà	170	324	-154	-47,6%	373	- 203	-54,5%
Bonus Covid-19	0	0	0	0,0%	2.324	- 2.324	-100,0%
Trattamenti di malattia	3.209	3.201	8	0,2%	3.141	68	2,2%
Assegni straordinari fondi solidarietà	1.020	999	21	2,1%	1.077	- 56	-5,2%
<b>Totale sostegno al reddito</b>	<b>20.142</b>	<b>29.911</b>	<b>-9.769</b>	<b>-32,7%</b>	<b>24.355</b>	<b>-4.213</b>	<b>-17,3%</b>
<b>INCLUSIONE SOCIALE</b>							
Assegni e pensioni sociali	5.739	5.252	486	9,3%	5.005	734	14,7%
Prestazioni di invalidità civile	22.250	20.754	1.496	7,2%	18.929	3.321	17,5%
Reddito e pensione di cittadinanza	8.465	8.465	0	0,0%	8.871	- 406	-4,6%
Reddito di Emergenza	0	0	0	0,0%	2.203	- 2.203	-100,0%
<b>Totale inclusione sociale</b>	<b>36.454</b>	<b>34.471</b>	<b>1.983</b>	<b>5,8%</b>	<b>35.008</b>	<b>1.446</b>	<b>4,1%</b>
<b>FAMIGLIA</b>							
Assegni al nucleo familiare	1.131	2.634	-1.503	-57,1%	6.685	- 5.554	-83,1%
Assegno Unico - D.Lgs 230/2021	18.222	14.220	4.003	100,0%	0	18.222	100,0%
Trattamenti di maternità	2.481	2.474	7	0,3%	2.717	- 236	-8,7%
Assegni di Natalità	0	430	-430	-100,0%	512	- 512	-100,0%
Rette di Asili Nido-ordinarie	552	541	11	2,0%	394	158	40,0%
Congedi parentali ordinari	1.429	1.400	28	2,0%	1.372	57	4,2%
Congedi parentali covid-19	0	1.193	-1.193	100,0%	94	- 94	-100,0%
Bonus baby-sitting Covid-19	0	18	-18	100,0%	52	- 52	-100,0%
<b>Totale famiglia</b>	<b>23.814</b>	<b>22.910</b>	<b>905</b>	<b>3,9%</b>	<b>11.825</b>	<b>11.989</b>	<b>101,4%</b>
<b>ALTRE PRESTAZIONI</b>							
TFS/TFR dipendenti pubblici	7.976	7.734	241	3,1%	8.109	- 134	-1,6%
TFR dipendenti privati	6.507	5.423	1.085	20,0%	5.508	999	18,1%
TFR Fondo di garanzia	639	609	30	4,9%	581	58	10,0%
Prestazioni creditizie e sociali	552	531	21	3,9%	444	108	24,3%
Altro	19	8	11	151,1%	52	- 33	-63,8%
<b>Totale altre prestazioni</b>	<b>15.693</b>	<b>14.305</b>	<b>1.388</b>	<b>9,7%</b>	<b>14.695</b>	<b>998</b>	<b>6,8%</b>
<b>TOTALE PRESTAZIONI ISTITUZIONALI</b>	<b>399.246</b>	<b>384.984</b>	<b>14.262</b>	<b>3,7%</b>	<b>359.843</b>	<b>39.403</b>	<b>10,9%</b>

Grafico 11 – Variazioni delle prestazioni istituzionali



Le pensioni ammontano complessivamente a 303.142 mln e registrano un incremento di 19.756 mln, pari a +7,0% rispetto alle precedenti previsioni (283.386 mln).

Le prestazioni a sostegno del reddito sono rilevate in 20.142 mln con una diminuzione di 9.769 mln pari a -32,7% (29.911 mln nel bilancio preventivo assestato 2022) dovuta principalmente alla riduzione dei cd "Bonus 200 euro" e "Bonus 150 euro" per 9.431 mln.

Le prestazioni di inclusione sociale presentano un incremento di 1.983 mln (36.454 mln nelle previsioni originarie rispetto a 34.471 mln nel preventivo assestato 2022).

Le variazioni delle prestazioni in materia di sostegno alla famiglia subiscono una variazione in aumento di 905 mln.

Le altre prestazioni registrano un aumento di 1.388 mln.

Gli impegni per uscite connesse ai *trasferimenti passivi correnti* sono stati valutati in 3.342 mln, con una diminuzione di 763 mln rispetto alle precedenti previsioni, e si riferiscono a:

- trasferimenti allo Stato: 2.032 mln
- altri trasferimenti: 1.310 mln.

Tabella 38 - Trasferimenti Passivi

In mln di euro

Aggregati	Preventivo Originario 2023	Preventivo Assestato 2022	Variazione assoluta	Var. %
<b>TRASFERIMENTI ALLO STATO</b>	<b>2.032</b>	<b>2.781</b>	<b>-749,3</b>	<b>-26,9</b>
<b>1. Contributi riscossi per conto dello Stato</b>	<b>398</b>	<b>1.185</b>	<b>-786,8</b>	<b>-66,4</b>
· Contributi per il finanz. del F.do rotazione - art. 25 L. n. 845/78	223	210	13,2	6,3
· Contributi per il finanz.del Fondo di rotazione per le politiche comunitarie - Leggi n. 183/87 e n. 549/95	0	0	0,0	#DIV/0
· Contributi per il finanziamento del Fondo nazionale per le politiche migratorie - artt.25/45 D.L.286/98	0	0	0,0	17,4
· Contributi per l'erogazione ai lavoratori dipendenti del settore privato del TFR di cui all'art.1, c.755, della legge n. 296/2006	0	800	-800,0	-100,0
· Trasferimento allo stato delle risorse derivanti dall'aumento contributivo ex art. 25, comma 4, della legge n. 845/1978 - art. 1, commi 254 e 255, della legge n. 228/2012	120	120	0,0	0,0
· Trasferimento allo Stato delle entrate per interessi attivi, derivanti dalla concessione di prestazioni creditizie e sciali, ai sensi dell'art. 1, comma 306, L. 190/2014	55	55	0,0	0,0
<b>2. Contributi per il S.S.N.</b>	<b>0</b>	<b>0</b>	<b>0,0</b>	<b>0,0</b>
· già di pertinenza delle Regioni e Province autonome	0	0	0,0	0,0
<b>3. Altri</b>	<b>1.634</b>	<b>1.596</b>	<b>37,4</b>	<b>2,3</b>
· Contributi già destinati al soppresso ONPI	413	392	20,9	5,3
· Contribuzioni per il finanziamento degli istituti di patronato e assistenza sociale	455	438	16,6	3,8
· Trasferimento allo Stato -art. 1, c. 594, L. 160/2019 - Allegato A e norme vigenti L. 122/2010	681	681	0,0	0,0
· Economie derivanti dalla riduzione dei compensi agli Organi dell'Ente di cui all'art. 1, c. 58 e 59, della L. n. 26/2005 - Art. 1, c. 63, L. 266/2005	0	0	0,0	0,0
· Economie derivanti dalla riduzione dei fondi per il finanziamento della contrattazione integrativa - Art. 67, c. 6, decreto-legge n. 112/2008 convertito in legge n. 133/2008	62	62	0,0	0,0
· Trasferimento all'agenzia nazionale per le politiche attive del lavoro (ANPAL) e alle regioni e province autonome di somme non erogate dall'Istituto ai sensi dell'art. 21, comma 13 e dell'art. 24, comma 3 del d.l. 150/2015	23	23	0,0	0,0
<b>TRASFERIMENTI DIVERSI</b>	<b>1.310</b>	<b>1.324</b>	<b>-13,6</b>	<b>-1,0</b>
· Valori di copertura dei periodi assicurativi trasferiti ad altri Enti di Previdenza	279	278	0,2	0,1
· Valori capitali per indennità varie di fine rapporto trasferiti ad altri enti	3	4	-0,4	-11,4
· Fondo interventi assistenziali a favore del personale	18	18	0,2	1,1
· Contributi art. 25 L. n. 845/78 ai fondi paritetici Interprofessionali art.118 L. n. 388/2000	849	776	73,9	9,5
· Finanziamento Commissione Vigilanza fondi pensione - art. 59, c. 39, Legge n. 449/97	3	3	-0,0	-0,0
· Contributi a carico del F. di garanzia a favore dei fondi di previdenza complementare	30	30	0,0	0,0
· Finanziamenti a previdenza complementare	84	84	0,0	0,0
· Incentivo ai datori di lavoro per l'assunzione di lavoratori disabili con capacità lavorative ridotte, ai sensi dell'art. 13. della l. 12 marzo 1999 n. 68, come modificato dall'art. 10 del d. lgs. 14 settembre 2015 n. 151	29	29	0,0	0,0
· Incentivo ai datori di lavoro che assumono, con contratto a tempo pieno e indeterminato, lavoratori beneficiari dell'indennità ASPI, ai sensi dell'art. 2, co. 10-bis, della l. 28 giugno 2012, n. 92, introdotto dall'art. 7, co 5 lett. B), del decreto	11	11	0,0	0,0
· Incentivo ai datori di lavoro per l'assunzione di persone disoccupate - art. 19 del decreto legislativo 14 settembre 2015, n. 150 - art. 4, co. 15 quater, del decreto legge 28 gennaio 2019, n.4 - decreto direttoriale dell'Anpal 11 febbraio 2020, n.52	0	88	-87,5	-100,0
· Altri	3	4	-0,0	-1,0
<b>TOTALE GENERALE</b>	<b>3.342</b>	<b>4.105</b>	<b>-763,0</b>	<b>-18,6</b>

Le altre categorie comprese negli *interventi diversi*, oltre alle prestazioni istituzionali e ai trasferimenti passivi, sono state valutate in 18.357 mln con una diminuzione di 3.833 mln rispetto ai 22.190 mln delle precedenti previsioni. In tale ambito rientrano le seguenti voci di uscita:

- poste correttive e compensative di entrate correnti: 16.366 mln, di cui 15.243 mln di sgravi contributivi e 1.123 mln di rimborsi;
- uscite non classificabili in altre voci: 1.813 mln;
- oneri finanziari: 10 mln;
- oneri tributari: 168.

La diminuzione di 4.456 mln delle poste correttive e compensative di entrate correnti è dovuta principalmente alla diminuzione pari a 4.562 mln degli sgravi contributivi.

I *trattamenti di quiescenza, integrativi e sostitutivi* sono quantificati in 277 mln, con un incremento di 7 mln rispetto alle precedenti previsioni.

#### *Uscite in conto capitale*

Le uscite in conto capitale sono state valutate in 14.701 mln con una diminuzione di 2.570 mln rispetto ai 12.131 mln delle precedenti previsioni.

Sono suddivise in:

- *Investimenti* valutati in 8.224 mln, con una diminuzione di 284 mln rispetto alle precedenti previsioni;
- *Oneri comuni* valutati in 6.475 mln aumentati di 2.855 mln rispetto alle precedenti previsioni. Fra gli oneri comuni l'importo più rilevante è da attribuire al rimborso dell'anticipazione sul fabbisogno finanziario delle gestioni previdenziali (6.428 mln).

#### *Uscite per partite di giro*

Le uscite per partite di giro pari a 80.399 mln registrano un aumento di 6.551 mln rispetto alle precedenti previsioni per effetto delle maggiori ritenute erariali stimate nella presente nota di assestamento.

#### *Fondo di riserva*

La consistenza del Fondo di riserva per spese impreviste, il cui ammontare ai sensi dell'art. 15 del Regolamento di amministrazione e contabilità non può essere inferiore allo 0,20% né superiore al 3% del totale degli stanziamenti delle uscite di parte corrente pari a 424.168 mln, per l'anno 2023 è pari a 850 mln.

## PARTE III – GESTIONE FINANZIARIA DI CASSA

### QUADRO GENERALE

La gestione finanziaria di cassa, di cui al prospetto che segue, fornisce il quadro riassuntivo dell'andamento delle riscossioni e dei pagamenti, evidenziando, una diminuzione delle entrate correnti (-3.958 mln) e l'incremento delle uscite correnti (+10.368 mln).

Nelle seguenti tabelle, ordinate per quadri riepilogativi e di dettaglio, si fornisce la quantificazione sintetica delle riscossioni e pagamenti per tipologia e la quantificazione analitica per centri di responsabilità.

#### Riscossioni

Le riscossioni complessive si dividono in riscossioni correnti, pari complessivamente a 401.728 mln, con una diminuzione di 3.598 mln rispetto alle previsioni precedenti (405.326 mln) e in riscossioni in conto capitale, pari a 18.154 mln, con una diminuzione di 2.250 mln rispetto alle previsioni precedenti.

In particolare, nell'ambito delle entrate correnti si registrano le seguenti dinamiche:

- le entrate contributive, pari a 250.663 mln, evidenziano un aumento di 8.267 mln rispetto alle precedenti previsioni (242.396 mln), da attribuire, in massima parte, ai contributi versati per i lavoratori dipendenti, a carico dei datori di lavoro e degli iscritti, relativi a:
  - aziende tenute alla presentazione delle denunce rendiconto per 160.482 mln (+7.905 mln);
  - lavoratori dipendenti iscritti all'INPDAP per 58.785 mln (-261 mln);
  - esercenti attività di lavoro parasubordinato per 8.954 mln (+28 mln);
  - esercenti attività commerciali per 7.393 (+84 mln);
  - artigiani per 6.361 mln (+46 mln).
- le quote di partecipazione degli iscritti all'onere di specifiche gestioni passano da 1.143 mln delle previsioni precedenti a 1.136 mln delle previsioni assestate 2022;
- le riscossioni per trasferimenti correnti pari a 146.437 mln evidenziano un decremento di 12.016 mln rispetto alle previsioni precedenti di 158.453 mln;
- le riscossioni per altre entrate correnti sono accertate in 4.627 mln con un incremento di 150 mln rispetto alle previsioni precedenti di 4.477 mln.

### *Pagamenti*

I pagamenti correnti sono pari a 424.544 mln con un incremento di 10.368 mln rispetto alle previsioni precedenti (414.176 mln), da attribuire per 399.379 mln alle uscite per prestazioni istituzionali.

Le poste correttive e compensative di entrate correnti si attestano a 16.366 mln con un decremento di 4.455 mln rispetto alle precedenti previsioni.

I pagamenti per il funzionamento risultano pari a 2.948 mln e presentano un aumento di 100 mln rispetto alle previsioni precedenti.

Le uscite per prestazioni istituzionali risultano pari a 399.379 mln e presentano un aumento di 14.163 mln rispetto alle previsioni precedenti.

I trasferimenti passivi risultano pari a 3.576 mln con un decremento di 60 mln rispetto alle previsioni precedenti di 3.636 mln.

Gli altri interventi diversi risultano pari a 1.997 mln con un incremento di 613 mln rispetto alle previsioni precedenti.

I pagamenti in conto capitale sono pari a 12.723 mln con un incremento di 107 mln rispetto alle previsioni precedenti.

### *Partite di giro*

Le riscossioni per *partite di giro* ammontano a 80.306 mln con un aumento di 6.551 mln rispetto alle previsioni precedenti (73.755 mln). I pagamenti effettuati allo stesso titolo ammontano a 79.424 mln, con un aumento di 5.596 mln rispetto alle precedenti previsioni.

Tabella 39 – Gestione finanziaria di cassa

in mln di euro

Aggregati	Preventivo Originario 2023	Preventivo Assestato 2022	Variazione Assoluta	Var. %
<b>RISCOSSIONI</b>				
<b>Riscossioni correnti:</b>				
Entrate contributive	250.663	242.396	8.267,8	3,4
Entrate derivanti da trasferimenti correnti	146.437	158.453	-12.015,5	-7,6
Altre entrate	4.627	4.477	150,1	3,3
<b>Totale</b>	<b>401.728</b>	<b>405.326</b>	<b>-3.597,6</b>	<b>-0,8</b>
<b>Riscossioni in conto capitale:</b>				
Alienazione di beni patrimoniali e riscossioni crediti	6.998	12.302	-5.304,4	-43,1
Trasferimenti in conto capitale	4.508	4.308	199,6	4,6
Accensione di prestiti	6.648	3.793	2.854,9	75,3
<b>Totale</b>	<b>18.154</b>	<b>20.404</b>	<b>-2.249,9</b>	<b>-11,0</b>
<b>Entrate aventi natura di partite di giro</b>	<b>80.306</b>	<b>73.755</b>	<b>6.550,6</b>	<b>8,9</b>
<b>Totale delle Riscossioni</b>	<b>500.188</b>	<b>499.485</b>	<b>703,1</b>	<b>0,1</b>
<b>PAGAMENTI</b>				
<b>Pagamenti correnti:</b>				
Funzionamento	2.948	2.848	99,9	3,5
Interventi diversi	421.319	411.058	10.260,7	2,5
- Uscite per prestazioni istituzionali	399.379	385.216	14.163,3	3,7
- Trasferimenti passivi	3.576	3.636	-60,1	-1,7
- Altri interventi diversi	18.363	22.206	-3.842,5	-17,3
Trattamenti di quiescenza, integrativi e sostitutivi	277	270	7,3	2,7
<b>Totale uscite correnti</b>	<b>424.544</b>	<b>414.176</b>	<b>10.367,9</b>	<b>2,5</b>
<b>Pagamenti in conto capitale:</b>				
Investimenti	8.173	8.480	-306,9	-3,6
Oneri comuni	4.550	4.350	200,0	4,6
<b>Totale</b>	<b>12.723</b>	<b>12.830</b>	<b>-106,9</b>	<b>-0,8</b>
<b>Uscite aventi natura di partite di giro</b>	<b>79.424</b>	<b>73.828</b>	<b>5.596,2</b>	<b>7,6</b>
<b>Totale delle Pagamenti</b>	<b>516.691</b>	<b>500.834</b>	<b>15.857,2</b>	<b>3,2</b>
<b>Saldi</b>				
1. di parte corrente	-22.816	-8.850	-13.965,6	- 157,8
2. in conto capitale	5.431	7.574	- 2.143,0	-28,3
3. per partite di giro	882	-73	954,4	1.315,7
<b>4. sul complesso</b>	<b>-16.503</b>	<b>-1.349</b>	<b>-15.154,1</b>	<b>- 1.123,4</b>



Grafico 12 - Gestione finanziaria di cassa

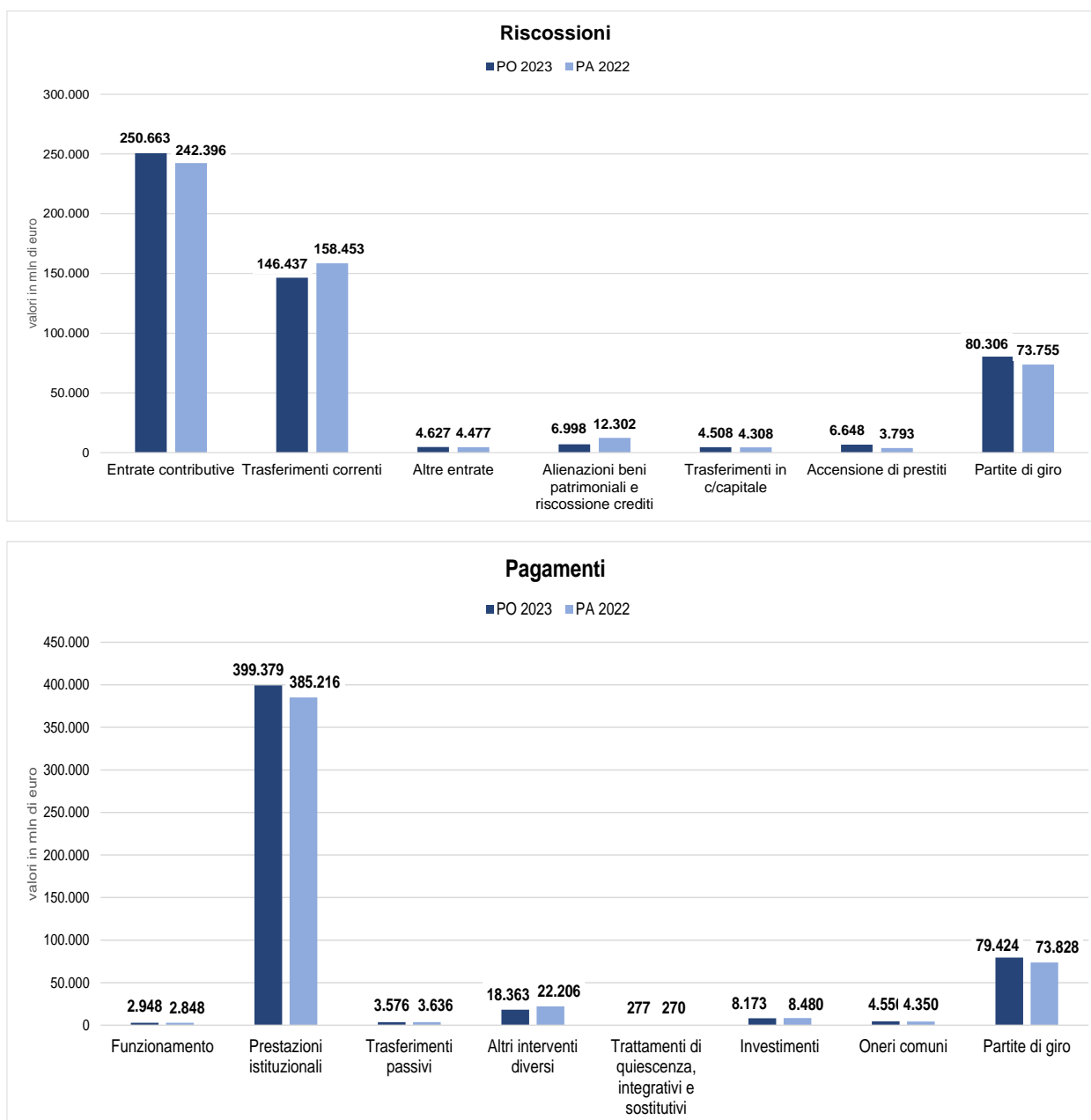


Tabella 40 - Gestione finanziaria di cassa. Quadro riassuntivo per UPB

in mln di euro

AGGREGATI	Centri di responsabilità						TOTALE
	UPB 1	UPB 2	UPB 3	UPB 4	UPB 5	UPB 8	
	Entrate	Pensioni	Prestazioni non pensionistiche	Risorse Umane	Risorse Strumentali	Altre attività di Direzione Generale	
Riscossioni							
<i>Riscossioni correnti</i>							
Entrate contributive	248.688	718	1.253	5	-	-	250.663
Entrate derivanti da trasferimenti correnti	0	24	57	1	-	146.355	146.437
Altre entrate	414	2.060	1.571	31	117	434	4.627
<b>Totale</b>	<b>249.102</b>	<b>2.801</b>	<b>2.881</b>	<b>37</b>	<b>117</b>	<b>146.790</b>	<b>401.728</b>
<i>Riscossioni in conto capitale</i>							
Alienazione di beni patrimoniali e riscossioni crediti	-	-	923	170	417	5.488	6.998
Trasferimenti in conto capitale	-	-	-	-	-	4.508	4.508
Accensione di prestiti	-	-	-	-	-	6.648	6.648
<b>Totale</b>	<b>-</b>	<b>-</b>	<b>923</b>	<b>170</b>	<b>417</b>	<b>16.644</b>	<b>18.154</b>
<i>Entrate aventi natura di partite di giro</i>	<b>962</b>	<b>3.344</b>	<b>5.182</b>	<b>138</b>	<b>-</b>	<b>70.680</b>	<b>80.306</b>
<b>Totale delle Riscossioni</b>	<b>250.064</b>	<b>6.145</b>	<b>8.985</b>	<b>345</b>	<b>534</b>	<b>234.114</b>	<b>500.188</b>
Pagamenti							
<i>Pagamenti correnti</i>							
Funzionamento	-	-	-	1.849	1.004	95	2.948
Interventi diversi	16.632	331.824	68.144	21	336	4.360	421.319
Trattamenti di quiescenza, integrativi e sostitutivi	-	-	-	277	-	-	277
<b>Totale</b>	<b>16.632</b>	<b>331.824</b>	<b>68.144</b>	<b>2.147</b>	<b>1.340</b>	<b>4.456</b>	<b>424.544</b>
<i>Pagamenti in conto capitale</i>							
Investimenti	-	-	1.437	444	381	5.911	8.173
Oneri comuni	-	-	-	-	-	4.550	4.550
<b>Totale</b>	<b>-</b>	<b>-</b>	<b>1.437</b>	<b>444</b>	<b>381</b>	<b>10.461</b>	<b>12.723</b>
<i>Uscite aventi natura di partite di giro</i>	<b>941</b>	<b>3.344</b>	<b>5.182</b>	<b>138</b>	<b>0</b>	<b>69.820</b>	<b>79.424</b>
<b>Totale dei Pagamenti</b>	<b>17.573</b>	<b>335.168</b>	<b>74.764</b>	<b>2.728</b>	<b>1.721</b>	<b>84.736</b>	<b>516.691</b>
<b>Saldi</b>							
1. di parte corrente	232.470	-329.023	-65.264	-2.109	-1.223	142.334	-22.816
2. in conto capitale	-	-	-515	-274	36	6.183	5.431
3. per partite di giro	21	0	-	-	-	860	882
<b>4. sul complesso</b>	<b>232.491</b>	<b>-329.023</b>	<b>-65.778</b>	<b>-2.383</b>	<b>-1.187</b>	<b>149.377</b>	<b>-16.503</b>

Tabella 41 - Gestione finanziaria di cassa. Quadro riassuntivo per UPB. Preventivo Originario 2023/Preventivo Assestato 2022

in mln di euro

AGGREGATI	Centri di responsabilità								
	UPB 1 - Entrate			UPB 2 - Pensioni			UPB 3 - Prest. non Pensionistiche		
	Preventivo Originario 2023	Preventivo Assestato 2022	Variazioni	Preventivo Originario 2023	Preventivo Assestato 2022	Variazioni	Preventivo Originario 2023	Preventivo Assestato 2022	Variazioni
<b>Riscossioni</b>									
Riscossioni correnti:									
Entrate contributive	248.688	240.380	8.308,2	718	718	- 0,8	1.253	1.292	- 39,8
Entrate derivanti da trasferimenti correnti	0	0	0,0	24	22	1,9	57	52	5,4
Altre entrate	414	420	- 6,2	2.060	2.022	38,4	1.571	1.515	56,0
<i>Totale</i>	<i>249.102</i>	<i>240.800</i>	<i>8.302,1</i>	<i>2.801</i>	<i>2.762</i>	<i>39,6</i>	<i>2.881</i>	<i>2.859</i>	<i>21,6</i>
Riscossioni in conto capitale:									
Alienazione di beni patrimoniali e riscossioni crediti	-	-	-	-	-	-	923	829	93,9
Trasferimenti in conto capitale	-	-	-	-	-	-	-	-	-
Accensione di prestiti	-	-	-	-	-	-	-	-	-
<i>Totale</i>	<i>-</i>	<i>-</i>	<i>-</i>	<i>-</i>	<i>-</i>	<i>-</i>	<i>923</i>	<i>829</i>	<i>93,9</i>
<i>Entrate aventi natura di partite di giro</i>	<i>962</i>	<i>997</i>	<i>- 35,1</i>	<i>3.344</i>	<i>3.125</i>	<i>218,8</i>	<i>5.182</i>	<i>5.122</i>	<i>60,0</i>
<b>Totale delle Riscossioni</b>	<b>250.064</b>	<b>241.797</b>	<b>8.266,9</b>	<b>6.145</b>	<b>5.886</b>	<b>258,4</b>	<b>8.985</b>	<b>8.810</b>	<b>175,5</b>
<b>Pagamenti</b>									
Pagamenti correnti:									
Funzionamento	-	-	-	-	-	-	-	-	-
Interventi diversi	16.632	21.204	- 4.571,9	331.824	310.171	21.653,4	68.144	75.662	- 7.517,9
Trattamenti di quiescenza, integrativi e sostitutivi	-	-	-	-	-	-	-	-	-
<i>Totale</i>	<i>16.632</i>	<i>21.204</i>	<i>-4.571,9</i>	<i>331.824</i>	<i>310.171</i>	<i>21.653,4</i>	<i>68.144</i>	<i>75.662</i>	<i>-7.517,9</i>
Pagamenti in conto capitale:									
Investimenti	-	-	-	-	-	-	1.437	1.175	262,7
Oneri comuni	-	-	-	-	-	-	-	-	-
<i>Totale</i>	<i>-</i>	<i>-</i>	<i>-</i>	<i>-</i>	<i>-</i>	<i>-</i>	<i>1.437</i>	<i>1.175</i>	<i>262,7</i>
<i>Uscite aventi natura di partite di giro</i>	<i>941</i>	<i>991</i>	<i>- 50,6</i>	<i>3.344</i>	<i>3.125</i>	<i>218,8</i>	<i>5.182</i>	<i>5.122</i>	<i>60,0</i>
<b>Totale dei Pagamenti</b>	<b>17.573</b>	<b>22.196</b>	<b>- 4.622,5</b>	<b>335.168</b>	<b>313.296</b>	<b>21.872,2</b>	<b>74.764</b>	<b>81.959</b>	<b>- 7.195,2</b>
<b>Saldi</b>									
1. di parte corrente	232.470	219.596	12.873,9	-329.023	-307.409	- 21.613,8	-65.264	-72.804	7.539,6
2. in conto capitale	-	-	-	-	-	-	-515	-346	- 168,9
3. per partite di giro	21	6	15,5	0	0	0,0	-	-	-
<b>4. sul complesso</b>	<b>232.491</b>	<b>219.602</b>	<b>12.889,4</b>	<b>-329.023</b>	<b>-307.409</b>	<b>- 21.613,8</b>	<b>-65.778</b>	<b>-73.149</b>	<b>7.370,7</b>

Segue tabella 42 - Gestione finanziaria di cassa. Quadro riassuntivo per UPB. Preventivo Originario 2023/Preventivo Assestato 2022

in mln di euro

AGGREGATI	Centri di responsabilità								
	UPB 4 - Risorse Umane			UPB 5 - Risorse Strumentali			UPB 8 - Altre att. di Dir. Generale		
	Preventivo Originario 2023	Preventivo Assestato 2022	Variazioni	Preventivo Originario 2023	Preventivo Assestato 2022	Variazioni	Preventivo Originario 2023	Preventivo Assestato 2022	Variazioni
<b>Riscossioni</b>									
Riscossioni correnti:									
Entrate contributive	5	5	0,1	-	-	-	-	-	-
Entrate derivanti da trasferimenti correnti	1	1	0,0	-	-	-	146.355	158.378	- 12.022,9
Altre entrate	31	34	- 2,7	117	92	25,5	434	395	39,0
<i>Totale</i>	<b>37</b>	<b>40</b>	<b>-2,6</b>	<b>117</b>	<b>92</b>	<b>25,5</b>	<b>146.790</b>	<b>158.773</b>	<b>-11.983,9</b>
Riscossioni in conto capitale:									
Alienazione di beni patrimoniali e riscossioni crediti	170	154	15,9	417	250	166,9	5.488	11.069	- 5.581,1
Trasferimenti in conto capitale	-	-	-	-	-	-	4.508	4.308	199,6
Accensione di prestiti	-	-	-	-	-	-	6.648	3.793	2.854,9
<i>Totale</i>	<b>170</b>	<b>154</b>	<b>15,9</b>	<b>417</b>	<b>250</b>	<b>166,9</b>	<b>16.644</b>	<b>19.171</b>	<b>-2.526,6</b>
<i>Entrate aventi natura di partite di giro</i>	<b>138</b>	<b>143</b>	<b>- 4,8</b>	<b>-</b>	<b>-</b>	<b>-</b>	<b>70.680</b>	<b>64.369</b>	<b>6.311,7</b>
<b>Totale delle Riscossioni</b>	<b>345</b>	<b>337</b>	<b>8,5</b>	<b>534</b>	<b>342</b>	<b>192,4</b>	<b>234.114</b>	<b>242.313</b>	<b>- 8.198,7</b>
<b>Pagamenti</b>									
Pagamenti correnti:									
Funzionamento	1.849	1.945	- 96,6	1.004	788	215,9	95	115	- 19,4
Interventi diversi	21	21	- 0,4	336	348	- 11,8	4.360	3.651	709,4
Trattamenti di quiescenza, integrativi e sostitutivi	277	270	7,3	-	-	-	-	-	-
<i>Totale</i>	<b>2.147</b>	<b>2.236</b>	<b>-89,8</b>	<b>1.340</b>	<b>1.136</b>	<b>204,1</b>	<b>4.456</b>	<b>3.766</b>	<b>690,0</b>
Pagamenti in conto capitale:									
Investimenti	444	458	- 14,1	381	313	67,5	5.911	6.534	- 623,0
Oneri comuni	-	-	-	-	-	-	4.550	4.350	200,0
<i>Totale</i>	<b>444</b>	<b>458</b>	<b>-14,1</b>	<b>381</b>	<b>313</b>	<b>67,5</b>	<b>10.461</b>	<b>10.884</b>	<b>-423,0</b>
<i>Uscite aventi natura di partite di giro</i>	<b>138</b>	<b>146</b>	<b>- 8,6</b>	<b>0</b>	<b>0</b>	<b>0,0</b>	<b>69.820</b>	<b>64.443</b>	<b>5.376,6</b>
<b>Totale dei Pagamenti</b>	<b>2.728</b>	<b>2.841</b>	<b>- 112,5</b>	<b>1.721</b>	<b>1.449</b>	<b>271,6</b>	<b>84.736</b>	<b>79.093</b>	<b>5.643,6</b>
<b>Saldi</b>									
1. di parte corrente	-2.109	-2.196	87,2	-1.223	-1.045	- 178,6	142.334	155.008	- 12.673,9
2. in conto capitale	-274	-304	30,0	36	-63	99,4	6.183	8.287	- 2.103,5
3. per partite di giro	-	-4	3,8	-	-	-	860	-75	935,1
<b>4. sul complesso</b>	<b>-2.383</b>	<b>-2.504</b>	<b>121,0</b>	<b>-1.187</b>	<b>-1.108</b>	<b>- 79,1</b>	<b>149.377</b>	<b>163.220</b>	<b>- 13.842,3</b>

## SITUAZIONE AMMINISTRATIVA PREVISTA

Al 31 dicembre 2023 la situazione amministrativa presunta registra un avanzo pari a 102.554 mln, a fronte dei 103.024 mln del preventivo assestato 2022.

La composizione dell'avanzo di amministrazione è riportata nella tabella seguente.

Tabella 42 - Situazione amministrativa presunta

In euro

	Importo
<b>Consistenza della cassa all'inizio dell'esercizio 2023</b>	<b>30.083.520.056,50</b>
Riscossioni 2023	500.187.661.807,30
Pagamenti 2023	516.690.773.387,96
<b>Consistenza della cassa presunta alla fine dell'esercizio 2023</b>	<b>13.580.408.475,84</b>
Residui attivi finali presunti (al 31.12.2023)	190.122.468.162,32
Residui passivi finali presunti (al 31.12.2023)	101.149.016.396,59
<b>Avanzo di amministrazione presunto alla fine dell'esercizio 2023</b>	<b>102.553.860.241,57</b>
<b>Parte non disponibile</b>	<b>17.181.730.599,69</b>
<b>per trattamento di fine rapporto</b>	<b>1.682.413.911,82</b>
<b>per accantonamento a fondi per rischi ed oneri</b>	<b>15.499.316.687,87</b>
<i>di cui al Fondo delle risorse derivanti dal processo di trasformazione digitale in attuazione del PNRR</i>	58.819.000
<b>Parte disponibile</b>	<b>85.372.129.641,88</b>

## PARTE IV – GESTIONE ECONOMICO-PATRIMONIALE

### QUADRO GENERALE

La tabella 45 riporta i principali dati relativi al preventivo economico generale.

Il *valore della produzione* è previsto in 401.138 mln, con un incremento di 3.107 mln rispetto alle previsioni precedenti (398.030 mln) ed è costituito principalmente da:

- entrate contributive pari a 258.257 mln, in aumento di 6.715 mln rispetto alle precedenti previsioni;
- trasferimenti attivi a copertura di misure finanziarie adottate negli anni dal Legislatore e poste a carico del bilancio dello Stato (interventi di natura pensionistica, trattamenti a favore degli invalidi civili, misure per il sostegno del reddito, riduzioni e sgravi della contribuzione per finalità di ordine generale, ecc.), per un importo complessivo pari a 157.362 mln, con un decremento di 7.068 mln rispetto alle previsioni assestate 2022 (164.429 mln);
- trasferimenti da altri enti pubblici per 73 mln di euro.

Il *costo della produzione* è previsto in 411.084 mln, con un incremento di 14.645 mln rispetto alle previsioni precedenti (396.439 mln). L'aggregato in argomento comprende le seguenti componenti:

- prestazioni istituzionali per 395.975 mln, che aumentano di 14.282 mln rispetto alle previsioni precedenti (381.693 mln);
- spese per l'acquisto di beni di consumo e di servizi pari a 1.078 mln (878 mln nelle previsioni precedenti);
- costi del personale per un importo di 2.166 mln, in diminuzione di circa 38 mln rispetto alle previsioni precedenti (2.204 mln);
- ammortamenti e svalutazioni per un importo di 7.741 mln, con una diminuzione di 755 mln (8.496 mln nelle previsioni precedenti), dovuto alla risultante della riduzione di 601 mln dell'assegnazione al fondo svalutazione dei crediti contributivi e della diminuzione di 139 mln dell'ammortamento delle immobilizzazioni immateriali;
- assegnazioni ai fondi per rischi per un importo pari a 3 mln;
- assegnazione ai fondi per oneri futuri per un importo di 1.088 mln;
- oneri diversi di gestione pari a 5.208 mln (5.336 mln nelle previsioni precedenti), di cui la voce più rilevante è data dai trasferimenti passivi previsti in 3.342 mln, costituita prevalentemente dalle seguenti voci:
  - 681 mln per trasferimento allo Stato delle economie derivanti dalla riduzione degli stanziamenti relativi a spese per consumi intermedi – art. 11 ter, comma 5 del d.l. n. 203/2005 convertito nella legge n. 266/2005 e successive disposizioni (cap. 8U1206024);

- 849 mln per trasferimento del contributo di cui all'art. 25, c. 4, l. 845/1978 ai fondi paritetici interprofessionali nazionali – art. 118, c. 3, l. 388/2000 (cap. 8U1206077).

La *differenza* tra il valore ed il costo della produzione si attesta a –9.946 mln (1.591 nell'assestato 2022).

I proventi e oneri finanziari ammontano a 215 mln (230 mln nelle previsioni precedenti).

La differenza tra proventi e oneri straordinari è positiva per 91 mln (148 mln nelle previsioni precedenti).

Il risultato d'esercizio prima delle imposte si attesta, quindi, a –9.640 mln, con un peggioramento di 11.609 mln rispetto alle previsioni assestate 2022 (1.969 mln).

Tabella 43 - Preventivo Conto Economico

In mln di euro

Denominazione Conto	Preventivo Originario 2023	Previsioni Assestate 2022	Variazioni
<b>A Valore della produzione</b>	<b>401.138</b>	<b>398.030</b>	<b>3.107,3</b>
Entrate contributive accertate nell'esercizio di cui:	241.891	230.720	11.170,8
<i>Entrate contributive</i>	258.257	251.542	6.715,0
<i>Poste compensative e correttive</i>	-16.366	-20.822	4.455,8
Rettifica entrate per ratei e risconti	843	1.903	-1.059,8
Trasferimenti da parte dello stato	157.362	164.429	-7.067,9
Trasferimenti da altri enti pubblici e altre entrate	1.042	978	64,2
<b>B Costo della produzione</b>	<b>-411.084</b>	<b>-396.439</b>	<b>-14.644,8</b>
Prestazioni istituzionali	-395.975	-381.693	-14.281,9
Spese per acquisto beni di consumo e servizi	-1.078	-878	-200,1
Costi per il personale	-2.166	-2.204	37,8
Ammortamenti e Svalutazioni di cui:	-7.741	-8.496	754,9
<i>di cui: immobilizzazioni immateriali</i>	-31	-170	138,8
<i>di cui: immobilizzazioni materiali</i>	-52	-67	15,1
<i>di cui: accantonamento al fondo svalutazione crediti</i>	-7.658	-8.259	601,0
Accantonamenti ai fondi per rischi	-3	2	-4,2
Accantonamenti ai fondi per oneri futuri	1.088	2.166	-1.078,6
Oneri diversi di gestione	-5.208	-5.336	127,4
<i>Differenza tra valori e costi della produzione</i>	<i>-9.946</i>	<i>1.591</i>	<i>-11.537,5</i>
<b>C Proventi e oneri finanziari</b>	<b>215</b>	<b>230</b>	<b>-14,8</b>
Altri proventi finanziari	225	239	-14,6
Interessi passivi ed altri oneri finanziari	-10	-9	-0,2
<b>E Proventi e oneri straordinari</b>	<b>91</b>	<b>148</b>	<b>-56,2</b>
Proventi straordinari	108	158	-49,7
Oneri straordinari	-17	-10	-6,4
<i>Risultato di esercizio (ante imposte)</i>	<i>-9.640</i>	<i>1.969</i>	<i>-11.608,4</i>
Imposte dell'esercizio	-137	-137	0,0
<i>Risultato di esercizio</i>	<i>-9.777</i>	<i>1.831</i>	<i>-11.608,4</i>
Assegnazioni e prelievi da riserve legali e altre riserve	-4.047	-4.369	321,9
<i>Avanzo/disavanzo economico di esercizio</i>	<i>-13.825</i>	<i>-2.538</i>	<i>-11.286,5</i>



Tabella 44 - Situazione economico-patrimoniale

In mln di euro

Aggregati	Preventivo Originario 2023	Preventivo Assestato 2022	Variazione assoluta	Var. %
<b>Situazione patrimoniale netta all'inizio dell'esercizio</b>	<b>17.051</b>	<b>10.920</b>	<b>6.131,4</b>	<b>56,1</b>
Valore della produzione	401.138	398.030	3.107,3	7,8
Costo della produzione	411.084	396.439	14.644,8	3,7
<b>Differenza produzione</b>	<b>-9.946</b>	<b>1.591</b>	<b>-11.537,5</b>	<b>-725,0</b>
Proventi e oneri finanziari	215	230	-14,8	-6,4
Proventi e oneri straordinari	91	148	-56,2	-38,0
Imposte dell'esercizio	-137	-137	0,0	0,0
<b>Risultato d'esercizio</b>	<b>-9.777</b>	<b>1.831</b>	<b>-11.608,4</b>	<b>-633,9</b>
<b>Situazione patrimoniale netta alla fine dell'esercizio</b>	<b>11.774</b>	<b>17.051</b>	<b>-5.277,1</b>	<b>-44,8</b>

## ACCANTONAMENTI AL FONDO SVALUTAZIONE CREDITI

Con determinazione del Direttore generale n. 309 del 8 novembre 2022 sono state fissate, per il bilancio preventivo originario dell'anno 2023, le percentuali di svalutazione, da applicare alla consistenza dei crediti.

Le suddette percentuali sono riportate nella tabella che segue.

Tabella 45 - Percentuali Di Svalutazione Crediti

Periodi	Aziende UNIEMENS	Gestioni ex ENPALS	Datori di lavoro settore agricolo	Coltivatori diretti, mezzadri e coloni	Artigiani e commercianti	Gestione separata
fino a 2018	99,00	99,00	99,00	99,00	99,00	99,00
2019	91,71	91,71	91,71	80,00	80,00	80,00
2020	75,76	75,76	75,76	70,00	70,00	70,00
2021	54,53	54,53	54,53	60,00	60,00	60,00
2022	30,35	30,35	30,35	50,00	50,00	50,00
2023	13,30	13,30	13,30	25,00	25,00	25,00

La misura stimata dell'accantonamento, per effetto dell'applicazione della citata determinazione è pari a 7.658 mln di euro, in diminuzione di 601 mln rispetto alle previsioni originarie.

Per tutte le gestioni interessate, l'ammontare complessivo del fondo sopra citato è pari a 110.163 mln, che determina una percentuale media di svalutazione pari a 82,3% (86,1% per i crediti della gestione dei lavoratori dipendenti, 80,1% per i crediti della gestione "artigiani" e 78,1% per i crediti della gestione "commercianti").

Per una analisi dettagliata per gestione di quanto sopra esposto in sintesi, si rimanda a quanto illustrato nel prospetto dell'analisi voci dello stato patrimoniale.

## COSTI DI AMMINISTRAZIONE

A completamento delle informazioni riguardanti l'andamento delle spese, si ritiene utile fornire alcune indicazioni in merito ai costi di amministrazione preventivati dall'Istituto per l'assolvimento dei propri compiti istituzionali, nel presente bilancio preventivo originario 2023.

Si evidenzia che tutti gli oneri e le spese relativi ai costi di gestione sono al netto di quelli afferenti agli stabili da reddito, alla Casa di riposo di Camogli, alle strutture sociali (ex IPOST ed ex INPDAP) nonché all'acquisto di strumenti finanziari.

I costi di gestione, dal punto di vista economico, ammontano a 5.013,9 mln con una riduzione complessiva dello 0,59% rispetto alla precedente versione di bilancio (5.043,5 mln) e riguardano in particolare:

- 2.193,9 mln i costi del personale, con una diminuzione della spesa dell'1,67% rispetto al dato della precedente previsione del 2022 (2.231,1 mln);

- 1.758,0 mln le spese per l'acquisto di beni e servizi, con un decremento dello 0,25% rispetto al dato del preventivo assestato 2022 (1.762,4 mln);
- 1.062,1 mln gli altri oneri di funzionamento, in aumento dell'1,15% rispetto alla precedente previsione (1.050,0 mln); di questi 4,1 mln rappresentano le spese per gli Organi dell'Ente e le Commissioni.

Per l'analisi delle singole voci aventi natura finanziaria, si rinvia al commento delle spese finanziarie di competenza di parte corrente.

I costi di amministrazione aventi natura economica di origine non finanziaria, inclusi nel citato importo totale di 5.013,9 mln, ammontano a 163,4 mln in riduzione rispetto al bilancio preventivo assestato 2022 (285,1 mln);

Detti costi in particolare comprendono:

- 32,0 mln l'accantonamento al Fondo indennità di quiescenza del personale;
- 25,9 mln l'accantonamento al Fondo per il trattamento di fine rapporto per il personale;
- 27,8 mln l'onere per canone d'uso dei locali di proprietà adibiti ad uffici;
- 0,03 mln l'onere del soppresso Fondo di previdenza;
- 30,8 mln le quote di ammortamento dei mobili, arredi, apparecchiature varie e manutenzioni straordinarie;
- 2,3 mln l'accantonamento per l'adeguamento della consistenza del "Fondo rischi per il contenzioso giudiziario" a copertura del rischio di soccombenza derivante dall'esito delle controversie legali instaurate nell'ambito del settore delle spese di funzionamento (spese per il personale, per l'acquisto di beni e servizi, oneri tributari, risarcimento danni e spese per consumi intermedi). In particolare, in considerazione anche dell'invito del Collegio dei sindaci a monitorare l'andamento del contenzioso per assicurare la congruità del Fondo rischi, per procedere alla quantificazione del Fondo rischi in esame si è provveduto ad aggiornare i parametri di riferimento con i dati al mese di settembre 2022, giungendo a determinare una consistenza finale del fondo pari a 45,0 mln, sulla scorta del valore complessivo dei giudizi in essere in attesa di definizione nonché della percentuale di incidenza degli esiti non favorevoli all'Istituto (percentuale di soccombenza);
- 41,0 mln destinati al Fondo di accantonamento delle risorse derivanti dal processo di trasformazione digitale in attuazione del PNRR di cui al Decreto del MEF del 6 agosto 2021;
- 1,2 mln per l'accantonamento al Fondo incentivi per le funzioni tecniche ex art. 113, commi 2, 3 e 4, del decreto legislativo 18 aprile 2016, n. 50 e ss. i. e m..

A fronte dei costi come sopra rappresentati, l'Istituto prevede delle entrate che vanno a riduzione degli stessi. La consistenza di tali entrate, stimate in 361,6 mln per l'esercizio 2023, determina una contrazione di pari importo delle spese di amministrazione da porre a carico delle Gestioni e Fondi amministrati dall'Istituto.

Nelle tabelle che seguono si fornisce la disaggregazione, per tipologia di spesa, dei costi di amministrazione, sia dal punto di vista finanziario che da quello economico confrontati con i dati del preventivo assestato 2022, ed infine la specifica delle suddette entrate.

Tabella 46 - Costi di gestione. Quadro riassuntivo  
(in termini finanziari di competenza ed economici) (\*)

in euro

Tipologia e descrizione dei costi	Preventivo Originario 2023		Preventivo Assestato 2022	
	Impegni Finanziari	Oneri economici	Impegni Finanziari	Oneri economici
<b>1 - Personale</b>	<b>2.278.843.390,95</b>	<b>2.193.852.537,24</b>	<b>2.327.431.619,24</b>	<b>2.231.055.329,25</b>
1.1. - Personale in Servizio	1.861.561.668,95	1.861.561.668,95	1.917.654.641,24	1.917.654.641,24
1.1.1. - Emolumenti fissi ed accessori	1.795.896.923,41	1.795.896.923,41	1.851.989.895,70	1.851.989.895,70
1.1.2. - Oneri miglioramento rinnovo contratto	65.664.745,54	65.664.745,54	65.664.745,54	65.664.745,54
1.2. - Buonuscita al personale cessato dal servizio	143.150.000,00	58.156.432,29	143.205.000,00	46.825.996,01
1.3. - Personale in quiescenza	274.131.722,00	274.134.436,00	266.571.978,00	266.574.692,00
<b>2 - Acquisto di beni di consumo, servizi ed immobilizzazioni tecniche</b>	<b>2.064.164.434,61</b>	<b>1.757.946.760,24</b>	<b>1.857.530.284,86</b>	<b>1.762.421.660,60</b>
2.1. - Elaborazione automatica dati	928.664.100,00	710.885.946,00	613.164.500,00	616.246.674,18
- Beni e servizi	710.838.100,00	710.838.100,00	458.164.500,00	458.164.500,00
- Immobilizzazioni tecniche	217.826.000,00	47.846,00	155.000.000,00	158.082.174,18
2.2. - Altri acquisti per il funzionamento degli uffici	678.104.934,61	589.665.414,24	724.315.884,86	626.125.086,42
- Beni e servizi	531.090.834,61	531.090.834,61	576.191.541,61	576.191.541,61
- Immobilizzazioni tecniche	147.014.100,00	58.574.579,63	148.124.343,25	49.933.544,81
<b>Totale (2.1 e 2.2)</b>	<b>1.606.769.034,61</b>	<b>1.300.551.360,24</b>	<b>1.337.480.384,86</b>	<b>1.242.371.760,60</b>
2.3. - Servizi affidati ad altri Enti	457.395.400,00	457.395.400,00	520.049.900,00	520.049.900,00
<b>3 - Altri oneri di funzionamento</b>	<b>1.015.449.442,31</b>	<b>1.062.089.968,48</b>	<b>1.019.818.866,06</b>	<b>1.050.047.486,64</b>
3.1.- Organi e Commissioni dell'Ente	4.102.600,00	4.102.600,00	4.049.600,00	4.049.600,00
3.2.- Altre spese **	1.011.346.842,31	1.057.987.368,48	1.015.769.266,06	1.045.997.886,64
<b>Complesso costi di gestione</b>	<b>5.358.457.267,87</b>	<b>5.013.889.265,96</b>	<b>5.204.780.770,16</b>	<b>5.043.524.476,49</b>

\* Tutti gli oneri e spese relativi ai costi di gestione sono al netto di quelli afferenti agli stabili da reddito, alla Casa di riposo di Camogli, alle strutture sociali (ex IPOST ed ex INPDAP) nonché all'acquisto di strumenti finanziari.

\*\* Comprensive dei risparmi da versare allo Stato ai sensi delle normative di contenimento delle spese (743 mln invariato rispetto alla precedente versione).

Tabella 47 - Costi di gestione. Spese per il personale  
(in termini finanziari di competenza ed economici)

in euro

Tipologia e descrizione dei costi	Preventivo Originario 2023		Preventivo Assestato 2022	
	Impegni finanziari	Oneri Economici	Impegni finanziari	Oneri Economici
<b>1.1. - Personale in servizio</b>				
1.1.1. - Emolumenti fissi ed accessori				
. Emolumenti fissi	789.850.000,00	789.850.000,00	844.850.000,00	844.850.000,00
. Equo indennizzo al personale	500.000,00	500.000,00	500.000,00	500.000,00
. Spese per lavoro a tempo determinato	7.936.870,94	7.936.870,94	7.936.870,94	7.936.870,94
. Compensi accessori	547.928.166,57	547.928.166,57	552.378.166,57	552.378.166,57
. Oneri al personale ruolo professionale	30.409.503,42	30.409.503,42	33.611.057,01	33.611.057,01
. Oneri previdenziali-assistenziali	336.047.975,08	336.047.975,08	345.277.327,36	345.277.327,36
. indennità sostitutiva del preavviso	1.500.000,00	1.500.000,00	1.500.000,00	1.500.000,00
. Formazione ed addestramento	1.050.000,00	1.050.000,00	1.050.000,00	1.050.000,00
. Servizio mensa per il personale	35.435.500,00	35.435.500,00	35.463.180,00	35.463.180,00
. Spese personale comandato	26.300.000,00	26.300.000,00	10.300.000,00	10.300.000,00
. Interventi assistenziali	18.938.907,40	18.938.907,40	19.123.293,82	19.123.293,82
<b>Totale</b>	<b>1.795.896.923,41</b>	<b>1.795.896.923,41</b>	<b>1.851.989.895,70</b>	<b>1.851.989.895,70</b>
1.1.2. - Oneri miglioramento rinnovo contratto	65.664.745,54	65.664.745,54	65.664.745,54	65.664.745,54
<b>Totale 1.1.</b>	<b>1.861.561.668,95</b>	<b>1.861.561.668,95</b>	<b>1.917.654.641,24</b>	<b>1.917.654.641,24</b>
<b>1.2. - Buonuscita al personale cessato dal servizio</b>				
1.2.1. . Indennità di buonuscita (*)	143.000.000,00	57.856.432,29	143.055.000,00	46.575.996,01
1.2.2. . Fondo Perseo Sirio	150.000,00	300.000,00	150.000,00	250.000,00
<b>Totale</b>	<b>143.150.000,00</b>	<b>58.156.432,29</b>	<b>143.205.000,00</b>	<b>46.825.996,01</b>
<b>1.3. - Personale in quiescenza</b>				
1.3.1. . Quote pensioni ed oneri ex LL: 336/70 e 824/71 - Trattamenti pensionistici integrativi	274.131.722,00	274.131.722,00	266.571.978,00	266.571.978,00
1.3.2. . Oneri soppresso Fondo interno di previdenza	0,00	2.714,00	0,00	2.714,00
<b>Totale</b>	<b>274.131.722,00</b>	<b>274.134.436,00</b>	<b>266.571.978,00</b>	<b>266.574.692,00</b>
<b>Complesso</b>	<b>2.278.843.390,95</b>	<b>2.193.852.537,24</b>	<b>2.327.431.619,24</b>	<b>2.231.055.329,25</b>

(\*) Dato economico: quota di accantonamento dell'anno.

Tabella 48 - Costi di gestione. Spese acquisto di beni di consumo, servizi e immobilizzazioni tecniche  
(in termini finanziari di competenza ed economici)

in euro

Tipologia e descrizione dei costi	Preventivo Originario 2023		Preventivo Assestato 2022	
	Impegni finanziari	Oneri Economici	Impegni finanziari	Oneri Economici
<b>2.1. - Elaborazione automatica dati</b>				
- Noleggio ed assistenza tecnica elaboratori, apparecchiature ausiliarie, sottosistemi terminali, linee telefoniche e materiale di consumo e collegamenti telematici altri Enti	710.838.100,00	710.838.100,00	458.164.500,00	458.164.500,00
- Acquisto macchine e prodotti programma (*)	217.826.000,00	47.846,00	155.000.000,00	158.082.174,18
<b>Totale</b>	<b>928.664.100,00</b>	<b>710.885.946,00</b>	<b>613.164.500,00</b>	<b>616.246.674,18</b>
<b>2.2.1. - Acquisto, manutenzione e noleggio: mobili macchine ed automezzi</b>				
. Manutenzione e noleggio macchine, mobili ed automezzi	2.844.700,00	2.844.700,00	2.761.400,00	2.761.400,00
. Acquisto mobili, macchine, automezzi e grandi manutenzioni	10.148.800,00	2.010.000,00	5.132.343,25	2.010.000,00
<b>Totale</b>	<b>12.993.500,00</b>	<b>4.854.700,00</b>	<b>7.893.743,25</b>	<b>4.771.400,00</b>
<b>2.2.2. - Locali ed utenze</b>				
. Affitto locali	69.000.000,00	69.000.000,00	82.150.000,00	82.150.000,00
. Onere canone d'uso stabili di proprietà (**)	0,00	27.796.824,63	0,00	22.336.670,81
. Manutenzione ed adattamento locali	8.260.000,00	8.260.000,00	7.969.000,00	7.969.000,00
. Conduzione, pulizia, vigilanza	118.140.400,00	118.140.400,00	121.955.700,00	121.955.700,00
. Illuminazione e forza motrice	24.400.000,00	24.400.000,00	42.318.200,00	42.318.200,00
. Riscaldamento e condizionamento	11.384.000,00	11.384.000,00	21.750.000,00	21.750.000,00
. Acquisto, costruzioni immobili strumentali	0,00	0,00	0,00	0,00
. Spese per la conduzione degli stabili da reddito	0,00	0,00	0,00	0,00
. Spese per la manutenzione ordinaria Stabili da reddito	0,00	0,00	0,00	0,00
. Spese manutenzione straordinaria e adattamento funzionale(*)	136.865.300,00	28.767.755,00	142.992.000,00	25.586.874,00
<b>Totale</b>	<b>368.049.700,00</b>	<b>287.748.979,63</b>	<b>419.134.900,00</b>	<b>324.066.444,81</b>

(\*) Dato economico: quota di accantonamento dell'anno    (\*\*) Dato economico: Canone d'uso

Segue Tabella 49 - Costi di gestione. Spese acquisto di beni di consumo, servizi e immobilizzazioni tecniche  
(in termini finanziari di competenza ed economici)

in euro

Tipologia e descrizione dei costi	Preventivo Originario 2023		Preventivo Assestato 2022	
	Impegni finanziari	Oneri Economici	Impegni finanziari	Oneri Economici
2.2.3. - Postali, telefoniche, trasporti e facchinaggio	22.047.000,00	22.047.000,00	23.816.900,00	23.816.900,00
. Spese per servizi di contact center	84.990.900,00	84.990.900,00	85.500.000,00	85.500.000,00
. Spese per i servizi di outsourcing finalizzati al recupero di contributi	0,00	0,00	0,00	0,00
<b>Totale</b>	<b>107.037.900,00</b>	<b>107.037.900,00</b>	<b>109.316.900,00</b>	<b>109.316.900,00</b>
2.2.4. - Stampati, cancelleria e lavori di tipografia	1.436.200,00	1.436.200,00	1.436.200,00	1.436.200,00
2.2.5. - Accertamenti sanitari per concessione di prestazioni				
. Compensi ai medici liberi professionisti a capitolato, ai medici specialisti esterni ed ai laboratori di analisi	145.000,00	145.000,00	345.000,00	345.000,00
. Compensi ai componenti esterni commissioni mediche per l'accertamento dell'invalidità civile	80.397.241,00	80.397.241,00	74.997.241,00	74.997.241,00
. Premio di operosità ai medici liberi professionisti con incarico a capitolato cessati dal servizio (*)	0,00	0,00	0,00	0,00
<b>Totale</b>	<b>80.542.241,00</b>	<b>80.542.241,00</b>	<b>75.342.241,00</b>	<b>75.342.241,00</b>
2.2.6. - Altri beni e servizi				
. Spese rappresentanza	7.046,00	7.046,00	7.046,00	7.046,00
. Consulenze e collaborazioni	218.611,61	218.611,61	218.611,61	218.611,61
. Convegni, congressi, conferenze mostre ecc.	50.216,00	50.216,00	65.216,00	65.216,00
Spese per la comunicazione istituzionale dell'utenza, spese per relazioni pubbliche	3.370.000,00	3.370.000,00	2.170.000,00	2.170.000,00
. Altre spese per l'acquisto di beni di consumo e servizi degli uffici (archivi, pubblicità legale, ecc.)	14.099.520,00	14.099.520,00	17.581.027,00	17.581.027,00
<b>Totale</b>	<b>17.745.393,61</b>	<b>17.745.393,61</b>	<b>20.041.900,61</b>	<b>20.041.900,61</b>
2.2.7. - Concorsi	2.000.000,00	2.000.000,00	2.850.000,00	2.850.000,00

(\*) Dato economico: quota di accantonamento dell'anno

Segue Tabella 49 - Costi di gestione. Spese acquisto di beni di consumo, servizi e immobilizzazioni tecniche  
(in termini finanziari di competenza ed economici)

in euro

Tipologia e descrizione dei costi	Preventivo Originario 2023		Preventivo Assestato 2022	
	Impegni finanziari	Oneri Economici	Impegni finanziari	Oneri Economici
2.2.8. - Visite mediche di controllo	38.300.000,00	38.300.000,00	38.300.000,00	38.300.000,00
2.2.9. - Visite mediche di controllo artt. 18 e 22 del Dlgs. N. 75/2017	50.000.000,00	50.000.000,00	50.000.000,00	50.000.000,00
<b>Totale altri acquisti per il funzionamento degli uffici (2.2.)</b>	<b>678.104.934,61</b>	<b>589.665.414,24</b>	<b>724.315.884,86</b>	<b>626.125.086,42</b>
<b>2.3. - Servizi affidati ad altri Enti</b>				
- Amministrazione Poste (pagamento pensioni)	36.000.000,00	36.000.000,00	36.000.000,00	36.000.000,00
- Spese convenzione INPS-Siae	0,00	0,00	0,00	0,00
- Unità sanitarie locali	0,00	0,00	0,00	0,00
- Spese per servizi svolti dalla soc. SISPI	2.280.000,00	2.280.000,00	2.610.000,00	2.610.000,00
- Rimborso spese di notifica degli agenti della riscossione	10.000.000,00	10.000.000,00	30.000.000,00	30.000.000,00
- Invio comunicazioni postali all'utenza	67.376.400,00	67.376.400,00	79.740.900,00	79.740.900,00
- Banche pagamento pensioni - commissioni bancarie e postali	51.903.000,00	51.903.000,00	52.753.000,00	52.753.000,00
- Consorzio esattori, esattori e ricevitorie	100.000,00	100.000,00	100.000,00	100.000,00
- Casse marittime ed altri Enti	0,00	0,00	0,00	0,00
- Spese per servizi svolti CAF (ISEE, RED, ICRIC)	154.340.000,00	154.340.000,00	182.340.000,00	182.340.000,00
- Aggio ai concessionari, Onere F24 ad Agenzia entrate, Istituti di meteorologia, fornitura voucher, spese di notifica	135.396.000,00	135.396.000,00	135.996.000,00	135.996.000,00
- Aggio per riscossione fitti e crediti su fitti (Equitalia, Agenzia Entrate)	0,00	0,00	10.000,00	10.000,00
- Spese per il servizio di riscossione svolto dalle società di gestione di servizi aeroportuali - art. 2, comma 49, della legge 28 giugno 2012, n. 92	0,00	0,00	500.000,00	500.000,00
<b>Totale</b>	<b>457.395.400,00</b>	<b>457.395.400,00</b>	<b>520.049.900,00</b>	<b>520.049.900,00</b>
<b>Complesso</b>	<b>2.064.164.434,61</b>	<b>1.757.946.760,24</b>	<b>1.857.530.284,86</b>	<b>1.762.421.660,60</b>



Tabella 49 - Costi di gestione. Altri oneri di funzionamento  
(in termini finanziari di competenza ed economici)

in euro

Tipologia e descrizione dei costi	Preventivo Originario 2023		Preventivo Assestato 2022	
	Impegni finanziari	Oneri Economici	Impegni finanziari	Oneri Economici
3.1.1. - Presidenza, Organi collegiali centrali di amministrazione, Comitati regionali e provinciali, altre Commissioni e Comitati centrali e periferici	1.787.600,00	1.787.600,00	1.734.600,00	1.734.600,00
3.1.2. - Collegio dei Sindaci	2.315.000,00	2.315.000,00	2.315.000,00	2.315.000,00
<b>Totale 3.1.</b>	<b>4.102.600,00</b>	<b>4.102.600,00</b>	<b>4.049.600,00</b>	<b>4.049.600,00</b>
3.2.1. - Spese legali connesse al recupero di contributi, concessione di prestazioni ed altre controversie	238.414.066,00	238.414.066,00	237.844.066,00	237.844.066,00
3.2.2. - Altri oneri				
. Trasferimento economie al bilancio dello Stato	743.129.444,14	743.129.444,14	743.129.444,14	743.129.444,14
. Premi di assicurazione, risarcimenti, ecc.	16.390.057,17	16.390.057,17	21.382.480,92	21.382.480,92
. Progetti Europei	0,00	0,00	0,00	0,00
. Progetto Visitinps	250.000,00	250.000,00	250.000,00	250.000,00
. Tributi diversi	13.163.275,00	13.163.275,00	13.163.275,00	13.163.275,00
. Minusvalenze dismissione beni mobili				
<b>Totale 3.2.2.</b>	<b>772.932.776,31</b>	<b>772.932.776,31</b>	<b>777.925.200,06</b>	<b>777.925.200,06</b>
Accantonamento al fondo imposte (1)		2.346.053,00		2.346.053,00
Assegnazione al Fondo rischi per copertura del contenzioso giudiziario		0,00		0,00
Assegnazione al Fondo rischi per adeguamento delle stime		2.275.473,17		982.567,58
Assegnazione al Fondo di accantonamento per gli incentivi per le funzioni tecniche - art. 113, commi 2, 3 e 4 del Decreto Legislativo 18 aprile 2016, n. 50		1.200.000,00		8.900.000,00
Assegnazione al Fondo di accantonamento delle risorse in attuazione del PNRR -Decreto del MEF del 6 agosto 2021 - CUP: WEB F51B21006140006 - WEB F51B21006150006		40.819.000,00		18.000.000,00
<b>Totale 3.2</b>	<b>1.011.346.842,31</b>	<b>1.057.987.368,48</b>	<b>1.015.769.266,06</b>	<b>1.045.997.886,64</b>
<b>Complesso</b>	<b>1.015.449.442,31</b>	<b>1.062.089.968,48</b>	<b>1.019.818.866,06</b>	<b>1.050.047.486,64</b>

(1) Dato economico.

Tabella 50 - Recuperi Spese Di Amministrazione - Preventivo Assestato 2023

in euro

Descrizione	Preventivo Originario 2023
Risorse destinate al Fondo per gli incentivi per le funzioni tecniche - art. 113 del Decreto legislativo 18 aprile 2016, n. 50;	1.200.000,00
Contributo dello Stato per il finanziamento del processo di trasformazione digitale in attuazione del piano nazionale di ripresa e resilienza (PNRR) - art. 9 del decreto-legge del 31 maggio 2021, n. 77, convertito, con modificazioni dalla legge 29 luglio 2021, n. 108 - art. 7 del decreto-legge 9 giugno 2021, n. 80, convertito con modificazioni dalla legge 6 agosto 2021, n. 113 - decreto del Ministero dell'Economia e delle Finanze del 6 agosto 2021	40.819.000,00
Contributo da parte dello stato a copertura degli oneri derivanti dalle attività in convenzione con i centri di assistenza fiscale - art. 12, comma 5 del D.L. 28 gennaio 2019, n. 4 e successive modifiche e integrazioni	35.000.000,00
Contributo dello Stato a copertura degli oneri derivanti dall'assunzione di personale da assegnare alle strutture dell'INPS - art. 12, comma 6 del D.L. del 28 gennaio 2019, n. 4.	50.000.000,00
Rimborso spese per servizi vari svolti per conto di altri enti	1.680.000,00
Contributo da parte dello Stato a copertura degli oneri derivanti dalle attività svolte dal Polo Unico per le visite fiscali nei confronti dei dipendenti delle P.A. - artt. 18 e 22 del Decreto legislativo n. 75 del 27/05/2017 e connessi agli accertamenti medico- legali sull'invalidità civile - art. 1 c. 460 della Legge n. 160 del 27/12/2019.	57.200.000,00
Rimborsi di spese relative alla riscossione di contributi ed altri servizi svolti per conto di enti ed organismi vari	18.000.000,00
Rimborsi di spese relative all'erogazione di prestazioni pensionistiche ed altri servizi svolti per conto di enti ed organismi vari	22.800.000,00
Rimborso spese per visite di controllo per conto dei datori di lavoro e enti previdenziali art. 5 comma 12 e 13, D.L. 463/83 convertito nella legge n. 638/83	9.000.000,00
Proventi per le attività afferenti all'erogazione di servizi svolti per conto delle Regioni a seguito delle convenzioni sottoscritte ai sensi dell'art. 18, comma 22 del Decreto legge 6 luglio 2011, n. 98, convertito con modificazioni dalla Legge 15 luglio 2011, n. 111.	25.176.592,22
Proventi derivanti dall'attività di gestione e di riscossione dei crediti contributivi ceduti ai sensi dell'art.13, L.448/1998 come modificati dall'art. 1 D.L.308/99 convertito nella L.402/99	950.000,00
Recuperi e rimborsi di spese al personale	10.300.000,00
Risarcimento per danno erariale	1.000.000,00
Recupero di spese per acquisto di beni di consumo e di servizi	20.000.000,00
Recupero di spese legali	3.800.000,00
Onorari di avvocato, competenze di procuratore e competenze giudizialmente riscosse di pertinenza del personale appartenente al ruolo professionale	10.000.000,00
Onorari di avvocato, competenze di procuratore e competenze giudizialmente riscosse, destinati al finanziamento di borse di studio ai praticanti legali	500.000,00
Compensi dovuti da terzi per incarichi conferiti al personale dirigente	100.000,00
Rivalsa verso le amministrazioni locali per quote di trattamento di quiescenza e di tfr relative al personale dipendente che ricopre cariche elettive	2.000,00
Quota di indennità di buonuscita e di trattamento di fine rapporto maturata dal personale di altri enti trasferito all'Istituto	1.081.600,87
Rette di asilo nido per i figli dei dipendenti e degli utenti esterni	110.000,00
Proventi derivanti da sponsorizzazioni e da erogazioni liberali per il finanziamento del progetto di ricerca socioeconomica denominato "Visitinps scholars"	250.000,00
<b>Totale recuperi conti finanziari</b>	<b>308.969.193,09</b>
Rifusione da parte della Gias degli oneri per spese relative al funzionamento dell'ente posti a carico dello Stato	40.299.115,98
Gestione trattamenti pensionistici integrativi a favore del personale	9.801.508,18
Prelievo dal Fondo rischi a copertura del contenzioso giudiziario	2.550.000,00
<b>Totale recuperi conti economici</b>	<b>52.650.624,16</b>
<b>Totale recuperi</b>	<b>361.619.817,25</b>

## STATO PATRIMONIALE

Nella situazione patrimoniale riportata nella tabella che segue, sono messi a confronto i valori al 31 dicembre 2023 derivanti dal preventivo originario 2023 con quelli al 31 dicembre 2022 riportati nel preventivo assestato 2022.

Il totale delle attività si attesta a 137.292 mln, con una diminuzione di 3.616 rispetto al dato ad inizio esercizio (140.908 mln), mentre il totale delle passività è stimato in 125.518 mln con un aumento rispetto all'inizio dell'esercizio (123.856 mln) di 1.662 mln.

Il patrimonio netto si attesta a +11.774 mln, con un peggioramento di 5.277 mln rispetto alle precedenti previsioni (+17.052 mln), ed è composto dai seguenti elementi di segno opposto:

- riserve obbligatorie per 90.563 mln (86.568 mln nel preventivo assestato 2022);
- trasferimento a titolo definitivo anticipazioni di tesoreria per 8.800 mln (art. 1 commi 634 e 635 legge n. 234/2021);
- disavanzi economici degli esercizi precedenti (-163.380 mln) e disavanzo economico d'esercizio (-13.825 mln);
- contributo per ripiano disavanzi, ex art. 1, co. 5 della legge di stabilità per il 2014, per 25.198 mln;
- contributo per ripiano anticipazioni di bilancio, ex art. 1, commi 178/179 della legge di bilancio per il 2018, per 61.787 mln;
- fondo di riserva dei risultati di esercizio dei Fondi di solidarietà per 2.631 mln (2.578 mln nelle precedenti previsioni).

## ATTIVITÀ

Le *immobilizzazioni* sono pari a 14.388 mln e si distinguono in immobilizzazioni immateriali, materiali e finanziarie.

Le immobilizzazioni immateriali, al netto dei fondi di ammortamento, sono pari a 317 mln.

Le immobilizzazioni materiali, al netto dei fondi di ammortamento, sono pari a 2.770 mln. Tale valore è composto per la quasi totalità dal patrimonio di immobili da reddito, strumentali e da strutture sociali. Le immobilizzazioni materiali sono, altresì composte da impianti e macchinari per un valore al netto del fondo di ammortamento di 139 mln, da immobilizzazioni in corso ed acconti per 743 mln e altri beni per 199 mln.

Le immobilizzazioni finanziarie ammontano a 11.300 mln con una variazione in aumento di 985 mln.

L'*attivo circolante* è costituito dalle rimanenze, dai residui attivi e dalle disponibilità liquide ed ammonta complessivamente a 91.711 mln.

Le *rimanenze* attive iscritte in 332 mln sono costituite quasi interamente da oneri sospesi per prestazioni in attesa di valori di copertura.

I *residui attivi al netto del fondo di svalutazione* sono pari a 77.574 mln, quale differenza di 190.122 mln di residui e 112.549 mln di consistenza dei Fondi svalutazione crediti.

La predetta variazione è da attribuire a entrambi i principali valori che costituiscono il monte dei residui attivi dell'Istituto: i crediti contributivi verso iscritti, soci e terzi e i crediti per trasferimenti verso lo Stato.

I crediti verso iscritti, soci e terzi al netto del fondo svalutazione ammontano a 32.237 mln di euro con una diminuzione di 8 mln rispetto al dato risultante dal preventivo assestato 2022.

I crediti verso lo Stato per trasferimenti, non soggetti a svalutazione, sono previsti pari a 44.858 mln, con un aumento di 10.997 mln.

Nei prospetti che seguono si riportano l'analisi dei residui attivi all'inizio ed alla fine dell'anno nonché le analisi, dettagliate per gestione, del Fondo svalutazione crediti contributivi.

Fra le *altre partecipazioni* rientra in questa voce la partecipazione dell'Istituto al capitale sociale della Banca d'Italia, il cui valore è pari a 225 mln di euro.

Le *disponibilità liquide* sono pari a 13.580 mln così ripartite:

- 13.152 mln di depositi presso la Tesoreria;
- 168 mln di depositi nei conti correnti postali;
- 238 mln di depositi nei conti correnti bancari;
- 22 mln di fondi in giro ed altre disponibilità liquide.

I *ratei attivi* (31.193 mln) sono costituiti quasi interamente da contributi delle gestioni amministrate, economicamente pertinenti all'esercizio 2023 il cui accertamento, in competenza finanziaria, avverrà nell'anno 2024.

## PASSIVITÀ

Le passività dello Stato patrimoniale sono costituite dagli elementi di seguito indicati.

I *fondi per rischi e oneri futuri* in questione ammontano a 15.499 mln, con un decremento di 1.086 mln.

Il *trattamento di fine rapporto di lavoro subordinato*, pari per l'anno 2023 a 1.682 mln minore di 85 mln rispetto alle previsioni precedenti (1.767 mln).

I *debiti* complessivi risultanti dallo stato patrimoniale al 31/12/2023 ammontano a 103.737 mln (100.889 nel 2022). Di questi 101.149 mln sono costituiti da residui passivi iscritti nel rendiconto finanziario. La differenza, pari a 2.588 mln, è rappresentata da debiti diversi non costituenti residui, i quali non richiedono giuridicamente l'iscrizione di un impegno nei capitoli di bilancio.

Nell'ambito di questo importo la voce più rilevante si riferisce per 82.269 mln ai debiti verso lo Stato e verso gli altri enti pubblici per anticipazioni di tesoreria e anticipazioni ai sensi dell'art. 35 della legge n. 448/1998 a copertura del fabbisogno finanziario

delle gestioni previdenziali, nonché alle somme da riversare per ritenute erariali e per trasferimenti passivi disposti per legge.

Con riferimento, in particolare, al debito per anticipazioni di tesoreria, pari a 23.355 mln (27.855 mln nel 2022), interessato dalla riduzione di cui all'articolo 1, commi 634-635 della legge 30 dicembre 2021, n. 234, si precisa che detta riduzione, prevista nel 2023 in misura pari a 4.500 mln è stata provvisoriamente ripartita, nelle more delle statuizioni dell'apposita Conferenza di servizi - come avvenuto in occasione della nota di assestamento al preventivo 2022 - alle gestioni e contabilità separate in essere al 31.12.2006 con situazione patrimoniale negativa, in proporzione agli impegni contabilizzati sul capitolo finanziario dedicato alla rilevazione della spesa pensionistica del rendiconto 2006.

I *ratei e risconti* risultano iscritti in 4.598 mln e presentano un aumento di 87 mln rispetto alla consistenza del preventivo assestato 2022 (4.513 mln).

Sono costituiti quasi interamente da prestazioni delle gestioni amministrate economicamente pertinenti all'esercizio 2023 il cui impegno, in competenza finanziaria, avverrà nell'anno 2024.

Fanno parte dell'aggregato le *riserve tecniche* delle gestioni pensionistiche rette con il sistema tecnico-finanziario della capitalizzazione o della copertura di capitali (421 mln), destinate alla copertura di prevedibili futuri oneri, la cui valutazione è stata effettuata sulla base delle norme che governano le gestioni interessate.

Tabella 51 - Stato patrimoniale Generale

In mln di euro

Attività			
Descrizione	Consistenza al 31/12/2023	Consistenza al 31/12/2022	Differenza
<b>IMMOBILIZZAZIONI</b>			
<i>Immobilizzazioni Immateriali</i>			
Concessioni, licenze, marchi e diritti simili di cui:	0,0	177,8	-177,7
Immobilizzazioni in corso e acconti	304,8	220,1	84,7
Manutenzioni straordinarie e migliorie su beni di terzi	12,3	10,8	1,4
<i>Totale</i>	<i>317,1</i>	<i>408,7</i>	<i>-91,6</i>
<i>Immobilizzazioni Materiali (Al netto del fondo ammortamento)</i>			
Terreni e fabbricati	1.689,8	1.706,0	-16,1
Impianti e macchinari	139,0	196,7	-57,6
Automezzi e motomezzi	0,0	0,0	0,0
Immobilizzazioni in corso ed acconti	743,0	518,7	224,3
Altri beni	198,6	158,2	40,4
<i>Totale</i>	<i>2.770,5</i>	<i>2.579,5</i>	<i>191,0</i>
<i>Immobilizzazioni Finanziarie</i>			
Partecipazioni in:			
altri enti	308,5	71,6	236,9
Crediti:			
verso lo Stato ed altri soggetti pubblici	818,7	818,7	0,0
verso altri	6.648,5	5.956,5	692,0
Altri titoli	1.452,9	1.399,4	53,5
Crediti finanziari diversi	2.071,7	2.068,7	3,0
Impieghi in oro	0,0	0,0	0,0
<i>Totale</i>	<i>11.300,4</i>	<i>10.314,9</i>	<i>985,4</i>
<b>Totale Immobilizzazioni</b>	<b>14.388,0</b>	<b>13.303,1</b>	<b>1.084,8</b>
<b>ATTIVO CIRCOLANTE</b>			
<i>Rimanenze</i>			
Materie prime, sussidiarie e di consumo	2,9	2,9	0,0
Prestazioni in attesa di valori di copertura	328,9	323,0	5,9
<i>Totale</i>	<i>331,8</i>	<i>325,9</i>	<i>5,9</i>
<i>Residui attivi</i>			
Crediti verso utenti, clienti, ecc.	144,0	178,5	-34,5
Crediti verso iscritti, soci e terzi	32.237,1	32.245,7	-8,6
Crediti verso lo Stato ed altri soggetti pubblici	44.858,4	33.861,5	10.996,9
Crediti verso altri	334,2	334,2	0,0
<i>Totale</i>	<i>77.573,8</i>	<i>66.620,0</i>	<i>10.953,8</i>
<i>Attività finanziarie che non costituiscono immobilizzazioni</i>			
Altre partecipazioni	225,0	225,0	0,0
<i>Disponibilità liquide</i>			
Depositi bancari e postali	428,3	428,3	0,0
Depositi presso le Tesorerie dello Stato	13.152,1	29.655,2	-16.503,1
<i>Totale</i>	<i>13.580,4</i>	<i>30.083,5</i>	<i>-16.503,1</i>
<b>Totale Attivo circolante</b>	<b>91.711,0</b>	<b>97.254,4</b>	<b>-5.543,4</b>
<i>Ratei e Risconti</i>			
Ratei attivi	31.193,1	30.350,0	843,1
<i>Totale</i>	<i>31.193,1</i>	<i>30.350,0</i>	<i>843,1</i>
<b>Totale Ratei e Risconti</b>	<b>31.193,1</b>	<b>30.350,0</b>	<b>843,1</b>
<b>Totale Attivo</b>	<b>137.292,0</b>	<b>140.907,5</b>	<b>-3.615,5</b>

Segue tabella 52 – Stato patrimoniale generale

in mln di euro

Passività			
Descrizione	Consistenza al 31/12/2023	Consistenza al 31/12/2022	Differenza
<b>PATRIMONIO NETTO</b>			
Riserve obbligatorie e derivanti da legge	90.562,7	86.568,3	3.994,4
Avanzi (Disavanzi) economici portati a nuovo	-163.379,9	-160.841,9	-2.538,0
Avanzo (Disavanzo) economico d'esercizio	-13.824,5	-2.538,0	-11.286,5
Contributi per ripiano disavanzi	95.785,0	91.285,0	4.500,0
Altre riserve distintamente indicate	2.631,2	2.578,1	53,0
<b>Totale Patrimonio netto</b>	<b>11.774,4</b>	<b>17.051,5</b>	<b>-5.277,1</b>
<b>Fondi per Rischi ed oneri</b>			
per imposte	11,4	11,4	0,0
per altri rischi e oneri futuri	14.796,1	15.924,3	-1.128,2
Fondo rischi per il contenzioso giudiziario	45,0	45,2	-0,3
Fondo di accantonamento della dotazione iniziale a carico dello Stato - art. 1, commi 173 - 176 della Legge 11 dicembre 2016, n. 232	70,0	70,0	0,0
Fondo di accantonamento della Commissione di accesso al Fondo di Garanzia - art. 1, commi 173 della Legge 11 dicembre 2016, n. 232 - art. 13, comma 4 del Decreto del Presidente del Consiglio dei Ministri 4 settembre 2017, n. 150	4,6	4,6	0,0
Fondo di accantonamento della dotazione iniziale a garanzia dell'anticipo Tfs/Tfr - art. 23, comma 3, del Decreto-legge 28 gennaio 2019, n. 4 convertito, con modificazioni, dalla Legge 28 marzo 2019, n. 26	75,0	75,0	0,0
Fondo risparmio sui trattamenti pensionistici di importo elevato - art. 1, commi da 261 a 263 della Legge 30 dicembre 2018, n. 145	428,2	428,2	0,0
Fondo di accantonamento delle commissioni di accesso a garanzia dell'anticipo Tfs/Tfr - art. 23, comma 3, del Decreto-legge 28 gennaio 2019, n. 4 convertito, con modificazioni, dalla Legge 28 marzo 2019, n. 26	0,0	0,0	0,0
Fondo di accantonamento delle risorse derivanti dal processo di trasformazione digitale in attuazione del Piano Nazionale di Ripresa e Resilienza (PNRR) - Decreto del Ministero dell'Economia e delle Finanze del 6 agosto 2021	58,8	18,0	40,8
Fondo di accantonamento per gli incentivi per le funzioni tecniche art. 113, commi 2, 3 e 4 del Decreto legislativo 18 aprile 2016, n. 50	10,1	8,9	1,2
<b>Totale Fondi per Rischi ed oneri futuri</b>	<b>15.499,3</b>	<b>16.585,8</b>	<b>-1.086,5</b>
Trattamento di fine rapporto di lavoro subordinato	1.682,4	1.767,4	-84,9
<b>Totale Trattamento di fine rapporto di lavoro subordinato</b>	<b>1.682,4</b>	<b>1.767,4</b>	<b>-84,9</b>
<b>Debiti</b>			
Debiti verso fornitori	1.043,5	1.044,6	-1,0
Rappresentati da titoli di credito	35,9	43,2	-7,4
Debiti tributari	10,9	10,9	0,0
Debiti verso istituti di previdenza e sicurezza sociale	2.936,5	2.821,7	114,8
Debiti verso iscritti, soci e terzi per prestazioni dovute	7.533,4	7.666,5	-133,0
Debiti verso lo Stato ed altri soggetti pubblici	82.268,6	79.825,5	2.443,1
Debiti diversi	9.908,7	9.576,8	331,9
<b>Totale Debiti</b>	<b>103.737,5</b>	<b>100.989,2</b>	<b>2.748,3</b>
<b>Ratei e Risconti</b>			
Ratei passivi	4.103,2	4.022,4	80,8
Risconti passivi	74,6	74,6	0,1
Riserve tecniche	420,6	416,8	3,8
<b>Totale Ratei e Risconti</b>	<b>4.598,4</b>	<b>4.513,7</b>	<b>84,7</b>
<b>Totale Passivo</b>	<b>137.292,0</b>	<b>140.907,5</b>	<b>-3.615,5</b>

Tabella 52 - Crediti

in mln di euro

Aggregati	Consistenza al 31/12/2023	Consistenza al 31/12/2022	Variazione assoluta	Var. %
<b>1. Crediti verso utenti, clienti, ecc.</b>	<b>144</b>	<b>179</b>	<b>-34,5</b>	<b>-19,3</b>
Crediti per entr. derivanti da vendita beni e prestazione di servizi	144	179	-34,5	-19,3
<b>2. Crediti verso iscritti, soci e terzi</b>	<b>144.777</b>	<b>137.127</b>	<b>7.649,4</b>	<b>5,6</b>
Crediti per aliq. contrib. a carico datori di lavoro e/o degli iscritti	133.798	126.205	7.593,3	6,0
Crediti per quote di partecip degli iscritti all'onere di spec gestioni	6	6	0,0	0,0
Crediti per poste correttive e compensative di spese correnti	6.163	6.252	-88,1	-1,4
Crediti v/iscritti soci e terzi per entr. non classificabili in altre voci	2.337	2.286	51,0	2,2
Crediti per alienazione di immobili e diritti reali	71	71	0,0	0,0
Crediti per contributi riscossi per conto di altri Enti	2.401	2.307	93,2	4,0
<b>3. Crediti verso lo Stato ed altri soggetti pubblici</b>	<b>44.858</b>	<b>33.862</b>	<b>10.996,9</b>	<b>32,5</b>
Crediti per trasferimenti da parte dello Stato	38.615	27.666	10.949,0	39,6
Crediti per trasferimenti da parte delle Regioni	655	655	0,0	0,0
Crediti per trasferimenti da parte di altri Enti del settore pubblico	5.122	5.074	47,9	0,9
Crediti v/Stato e altri Enti per entr. aventi natura di partite di giro	467	467	0,0	0,0
<b>4. Crediti verso altri</b>	<b>343</b>	<b>343</b>	<b>0,0</b>	<b>0,0</b>
Crediti per redditi e proventi patrimoniali	162	162	0,0	0,0
Crediti verso altri per entrate non classificabili in altre voci	86	86	0,0	0,0
Crediti per altre riscossioni	82	82	0,0	0,0
Crediti per altre entrate aventi natura di partite di giro	13	13	0,0	0,0
<b>Totale Crediti</b>	<b>190.122</b>	<b>171.511</b>	<b>18.611,8</b>	<b>10,9</b>

Crediti soggetti a svalutazione	Importo crediti	Importo Fondo svalutazione	Importo netto
Crediti contributivi	133.798	110.163	23.636
Crediti per prestazioni da recuperare	6.163	2.377	3.787
Crediti verso locatari di immobili da reddito	162	9	153



Tabella 53 - Debiti

in mln di euro

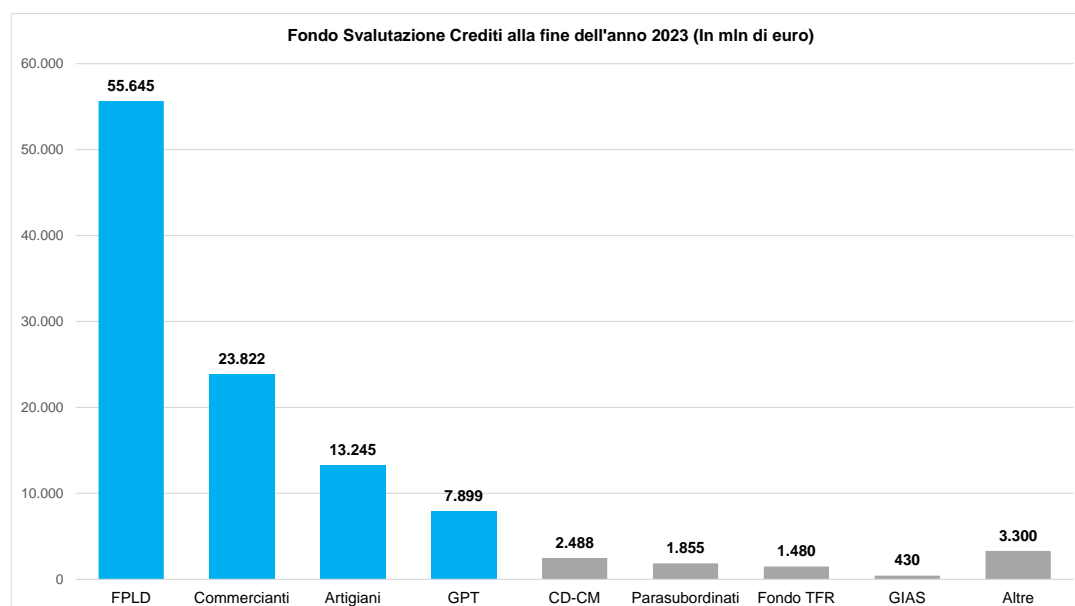
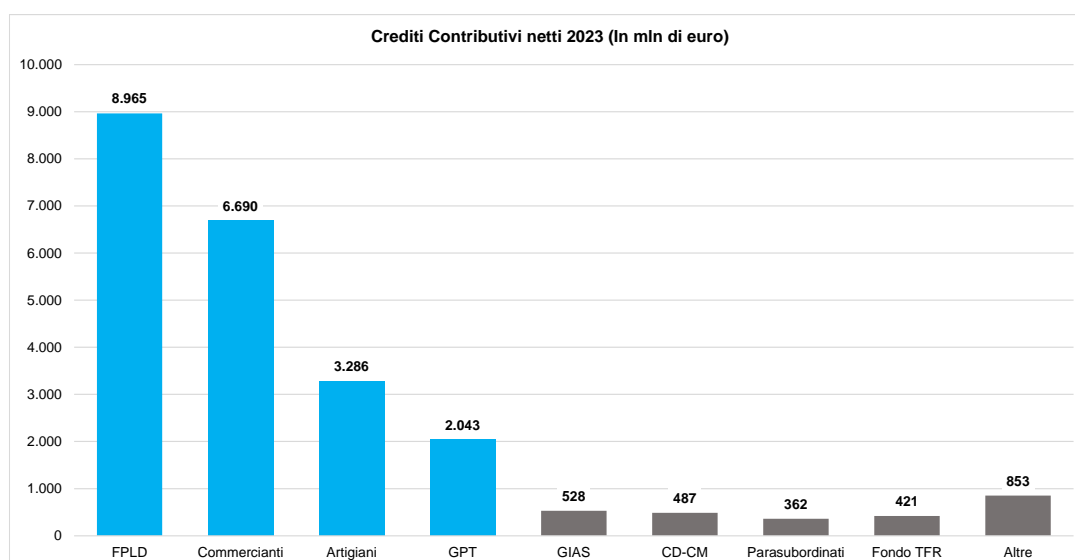
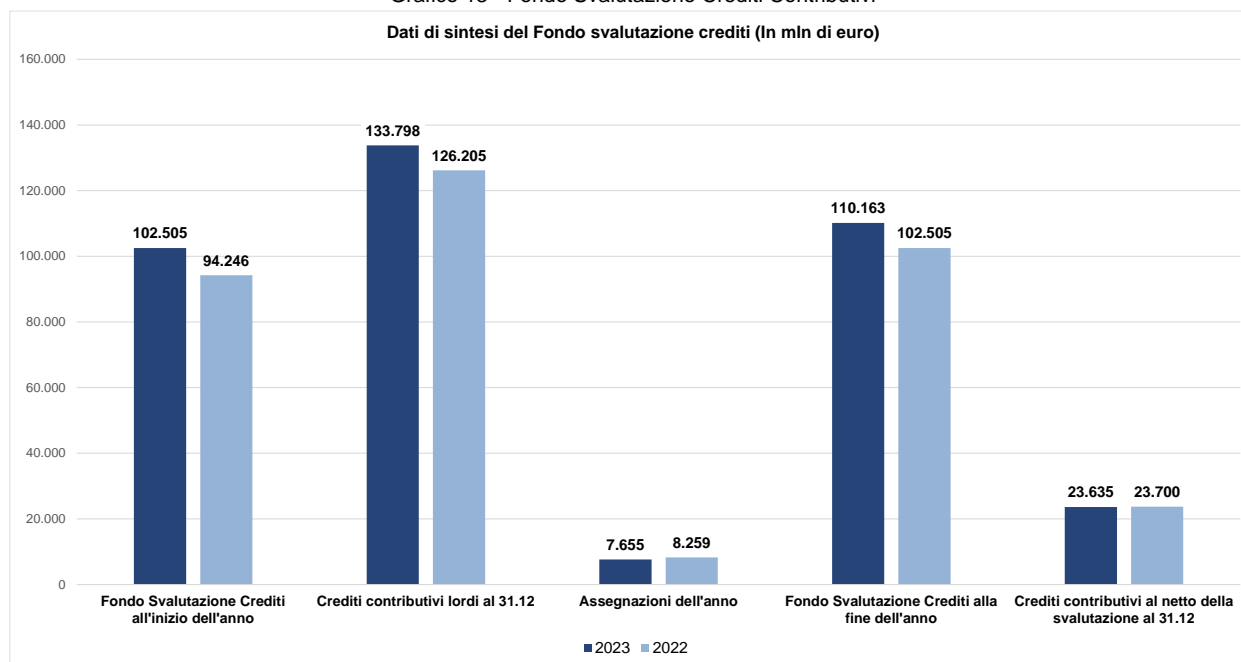
Aggregati	Consistenza al 31/12/2023	Consistenza al 31/12/2022	Variazione assoluta	Var. %
<b>1. Debiti verso fornitori</b>	<b>1.044</b>	<b>1.045</b>	<b>-1,0</b>	<b>-0,1</b>
Debiti per spese per l'acquisto di beni di consumo e di servizi	833	834	-1,0	-0,1
Debiti per l'acquisizione beni di uso durevole e opere immob.	10	10	0,0	0,0
Debiti per l'acquisizione di immobilizzazioni tecniche	201	201	0,0	0,0
<b>2. Rappresentati da titoli di credito</b>	<b>36</b>	<b>43</b>	<b>-7,4</b>	<b>-17,0</b>
Debiti per sottoscrizioni di partecip. e acquisto valori mobiliari	36	43	-7,4	-17,0
<b>3. Debiti tributari</b>	<b>11</b>	<b>11</b>	<b>0,0</b>	<b>0,0</b>
Debiti per oneri tributari	11	11	0,0	0,0
<b>4. Debiti verso istituti di previdenza e sicurezza sociale</b>	<b>2.936</b>	<b>2.822</b>	<b>114,8</b>	<b>4,1</b>
Debiti verso Istituti di previdenza per trasferimenti passivi	4	4	0,0	0,0
Debiti verso Istituti di previdenza per oneri finanziari	0	0	0,0	0,0
Debiti vs Istituti di prev. per spese aventi natura di partite di giro	2.932	2.817	114,8	4,1
<b>5. Debiti verso iscritti, soci e terzi per prestazioni dovute</b>	<b>7.533</b>	<b>7.666</b>	<b>-133,0</b>	<b>-1,7</b>
Debiti per le spese per prestazioni istituzionali	7.533	7.666	-133,0	-1,7
<b>6. Debiti verso lo Stato ed altri soggetti pubblici</b>	<b>82.269</b>	<b>79.826</b>	<b>2.443,1</b>	<b>3,1</b>
Anticipazioni di tesoreria	23.355	27.855	-4.500,0	-16,2
Anticipazioni Stato alle gest. Prev. Art. 35, c. 3 e 4, L. 448/1998	42.138	35.710	6.427,9	18,0
Debiti per trasf. passivi allo Stato e ad altri soggetti pubblici	2.598	2.943	-344,7	-11,7
Presunta insussist. debito per trasf. passivi allo Stato e ad altri sogg. pubbl.	-1.000	-1.000	0,0	0,0
Debiti per rimborsi	4.686	4.686	0,0	0,0
Debiti vs Stato ed altri sogg. pubbl. per spese aventi natura di partite di giro	10.276	9.416	859,9	9,1
Debito verso regioni per assegni familiari	9	9	0,0	0,0
Debiti verso altri Enti conseguenti alla regolazione dei rapporti finanziari in applicazione dell'art. 43-bis del Decreto febbraio 2009, n. 14, a chiusura delle operazioni SCIP 1 e SCIP 2.	207	207	0,0	0,0
<b>7. Debiti diversi</b>	<b>9.909</b>	<b>9.577</b>	<b>331,9</b>	<b>3,5</b>
Debiti per spese per gli organi dell'ente	6	6	0,0	0,0
Debiti per oneri per il personale in attività di servizio	229	229	0,0	0,0
Debiti per oneri per il personale in quiescenza	7	7	0,0	0,0
Debiti per altri trasferimenti passivi	564	454	110,0	24,3
Debiti per oneri finanziari	2.391	2.391	0,0	0,0
Debiti per poste correttive e compensative di entrate correnti	645	645	0,0	0,0
Debiti per spese non classificabili in altre voci	368	375	-6,7	-1,8
Debiti per le concessioni di crediti e anticipazioni	203	145	58,1	40,0
Debiti per indenn. di anzianità e similari al pers. cessato dal servizio	0	0	0,0	0,0
Debiti per altre spese aventi natura di partite di giro	2.125	2.124	0,4	0,0
Depositi cauzionali	13	13	0,0	0,0
Debiti diversi	3.071	2.901	170,0	5,9
Debiti vs le aziende per depositi ai sensi dell'art.1, c. 1223, L. n.296/2006 e del D.P.C.M. del 23 maggio	3	3	0,0	0,0
Anticipaz. ricevute per pagamenti di prest. per conto di altri Enti	259	259	0,0	0,0
Deb. per le anticip. ricevute per l'erogaz. prestaz. di lavoro occas. da Libretto Famiglia	27	27	0,0	0,0
<b>Totale Debiti</b>	<b>103.737</b>	<b>100.989</b>	<b>2.748,3</b>	<b>2,7</b>

Tabella 54 - Fondo svalutazione crediti contributivi

In mln di euro

AGGREGATI	Fondo svalutazione crediti all'inizio dell'anno 2022	Crediti contributivi lordi al 31.12.2022	Assegnazioni dell'anno 2022	Fondo svalutazione crediti alla fine dell'anno 2022	Crediti contributivi al netto della svalutazione al 31.12.2022	Fondo svalutazione crediti all'inizio dell'anno 2023	Crediti contributivi lordi al 31.12.2023	Assegnazioni dell'anno 2023	Fondo svalutazione crediti alla fine dell'anno 2023	Crediti contributivi al netto della svalutazione al 31.12.2023
	2022					2023				
<b>Gestioni Amministrate:</b>										
Artigiani	10.676	15.142	1272	11.948	3.194	11.948	16.531	1.297	13.245	3.286
CD-CM	2.068	2.825	235	2.303	521	2.303	2.975	185	2.488	487
Commercianti	18.377	27.429	2645	21.022	6.407	21.022	30.512	2.800	23.822	6.690
Contributi di malattia SSN	2.071	2.092		2.071	21	2.071	2.092	0	2.071	21
Ex ENPALS	441	504	44	485	19	485	510	6	491	19
Fondo clero	3	34		3	30	3	34	0	4	30
Fondo dazieri	0	0		0	0	0	0	0	0	0
Fondo di tesoreria	1.305	1.694	69	1.374	321	1.374	1.900	106	1.480	421
Fondo esattoriali	0	0	0	0	0	0	0	0	0	0
Fondo gas	0	1	0	0	0	0	1	0	0	0
Fondo minatori	0	0	0	0	0	0	0	0	0	0
Fondo volo	61	101	4	65	36	65	112	10	76	36
FPLD	49.560	62.716	3443	53.002	9.713	53.002	64.610	2.643	55.645	8.965
GIAS	424	954	2	426	528	426	958	3	430	528
GPT	7.030	9.278	418	7.448	1.830	7.448	9.942	452	7.899	2.043
Parasubordinati	1.609	2.035	108	1.717	318	1.717	2.217	138	1.855	362
Riscossione contrib. malattia	100	101		100	1	100	101	0	100	1
Riscossioni conto terzi	520	588	18	538	50	538	590	18	556	34
Altre	0	712		0	712	0	712	0	0	712
<b>Totale</b>	<b>94.246</b>	<b>126.205</b>	<b>8.259</b>	<b>102.505</b>	<b>23.700</b>	<b>102.505</b>	<b>133.798</b>	<b>7.658</b>	<b>110.163</b>	<b>23.636</b>
<b>% media di Svalutazione</b>					<b>81,2%</b>					<b>82,3%</b>

Grafico 13 - Fondo Svalutazione Crediti Contributivi



## FONDO RISCHI PER IL CONTENZIOSO GIUDIZIARIO

A partire dal 2017, l'INPS ha realizzato una serie di attività volte ad analizzare i numerosi elementi informativi che caratterizzano il contenzioso giudiziario di cui è parte al fine di stimarne il rischio di soccombenza.

In questa prospettiva, il contenzioso è stato classificato nelle seguenti categorie: spese di funzionamento, pagamento prestazioni, crediti contributivi e recupero del credito.

L'assegnazione al Fondo rischi, conseguente alla stima del rischio di soccombenza, è limitata al solo contenzioso sulle spese di funzionamento (spese per il personale, per l'acquisto di beni e servizi, oneri tributari, risarcimento danni e spese per consumi intermedi), in quanto le perdite attinenti alle altre categorie trovano copertura nelle disposizioni di legge che disciplinano l'attività di erogazione delle prestazioni istituzionali e attraverso il sistema degli accantonamenti ai Fondi di svalutazione per crediti contributivi e per crediti per prestazioni da recuperare.

A seguito delle analisi condotte dalle funzioni interessate, è stato sviluppato un modello che, tramite la quantificazione del "valore medio di soccombenza" e della "percentuale media di soccombenza", permette di stimare in modo accurato il rischio di soccombenza. Per il calcolo degli indici sono utilizzate informazioni presenti nei sistemi informativi gestionali, tra i quali, il numero degli atti giudiziari definiti con condanna dell'Istituto, rispetto al totale di quelli notificati, il valore della causa e l'importo pagato all'attore o al ricorrente. I dati sono valutati anche in base ad aggregazioni per materia e per area geografica.

Per la previsione dell'anno 2023, si è provveduto ad aggiornare i parametri di riferimento con i dati disponibili al mese di settembre 2022 e la consistenza finale del fondo è stata stimata pari a 45 mln.

## PATRIMONIO IMMOBILIARE E MOBILIARE

Con riferimento al patrimonio dell'Istituto, le variazioni nelle componenti immobiliare e mobiliare, in attuazione del Piano degli investimenti e disinvestimenti sono ascrivibili alle seguenti attività:

- dismissione del patrimonio immobiliare da reddito, tramite vendite dirette e conferimento di immobili al fondo di investimento immobiliare i3-INPS;
- acquisto di immobili strumentali;
- sottoscrizione di quote di fondi di investimento immobiliare, conseguente al conferimento di immobili al fondo i3-INPS;
- partecipazione al capitale della società 3-I.

### Dismissione patrimonio immobiliare da reddito

In esecuzione della disposizione di cui all'art. 8, co. 2, punto c), d.l. 95/2012 (convertito con legge 135/2012), come sostituito dall'art. 38, co. 2, d.l. 50/2017 (convertito con legge 96/2017), che ha disposto la dismissione del patrimonio

immobiliare non strumentale dell'Istituto, si prevede di perfezionare, nel 2023, alienazioni di immobili non strumentali, in forma di vendita diretta, per 100 milioni di euro, e conferimenti al fondo i3-INPS, per 80 milioni di euro.

#### Immobili strumentali

In attuazione del Piano di investimenti e disinvestimenti 2022/2024, adottato dal Consiglio di Amministrazione con deliberazione n. 177 del 30 novembre 2021 e approvato dal Consiglio di Indirizzo e Vigilanza con deliberazione n. 13 del 10 dicembre 2021, è stato stanziato sul capitolo 5U2112001 ("Acquisto e costruzione di immobili strumentali") l'importo di 120 milioni di euro per l'acquisto di immobili da destinare a sedi strumentali dell'Istituto.

#### Sottoscrizione di quote di fondi di investimento immobiliare

Il sopradescritto conferimento di immobili non strumentali al fondo i3-INPS avrà come effetto, per l'Istituto, la sottoscrizione di quote del medesimo fondo.

La consistenza delle partecipazioni dell'Istituto nei fondi immobiliari chiusi al 31 dicembre 2023 è stimata in euro 1.376.329.129,15. La variazione della consistenza rispetto all'inizio dell'esercizio (euro 1.319.329.129,15 all'1 gennaio 2023) consegue alla predetta sottoscrizione di quote, per 80 milioni di euro, al previsto rimborso di quote, pari a 20 milioni di euro, entrambi relativi al fondo i3-INPS, e al rimborso di quote del fondo immobiliare Alpha, previsto per un importo pari a euro 3.000.000,00.

#### Partecipazione alla società 3-I

Con riferimento alla società 3-I di cui all'art. 28, comma 7, del decreto-legge 30 aprile 2022, n. 36 (convertito con Legge 29 giugno 2022, n. 79), di cui è in programma la costituzione entro il 2022, si prevede l'incremento della partecipazione dell'Istituto per l'importo di euro 236.904.722,60, mediante il conferimento delle componenti hardware e software degli asset informatici dell'Istituto iscritti a bilancio, al netto dei relativi fondi di ammortamento.

Tabella 55 - Investimenti mobiliari. Quadro riepilogativo

In euro

Descrizione	Consistenza al 31-dic-23
<b>PARTECIPAZIONI</b>	<b>308.519.792,27</b>
Titoli azionari	305.754.165,58
Impieghi mobiliari da perfezionare *	2.765.626,69
<b>ALTRI TITOLI</b>	<b>1.452.917.621,25</b>
Titoli di Stato	26.872.569,10
Buoni fruttiferi postali e polizze vita	24.000.000,00
Impieghi in titoli diversi da perfezionare	25.715.923,00
Fondi immobiliari	1.376.329.129,15
<b>TOTALE INPS</b>	<b>1.761.437.413,52</b>

(\*) Euro 2.765.627 costituiscono i decimi della Società I.G.E.I impegnati e non richiamati

Tabella 56 - Consistenza immobili al 31 Dicembre 2023  
Quadro riassuntivo

In euro

Gestioni	Immobili da reddito	Immobili strumentali	Strutture sociali	Totale
Gestione investimenti mobiliari ed immobiliari	107.973.080,66	414.719.708,99	0,00	522.692.789,65
<b>Fondo pensioni lavoratori dipendenti</b>				
<i>Ex Fondo Trasporti</i>	8.627.206,85	0,00	0,00	8.627.206,85
<i>Ex INPDAI</i>	745.228.501,12	7.189.980,00	0,00	752.418.481,12
	<b>753.855.707,97</b>	<b>7.189.980,00</b>	<b>0,00</b>	<b>761.045.687,97</b>
Gestione Prestazioni Temporanee	307.161,22	67,24	0,00	307.228,46
Gestione Spedizionieri Doganali	6.758.118,36	0,00	0,00	6.758.118,36
Gestione provvisoria ordinaria del soppresso SCAU	746.641,33	1.561.710,05	0,00	2.308.351,38
Gestione Prestazioni Temporanee	0,00	653.458,04	0,00	653.458,04
	<b>7.811.920,91</b>	<b>2.215.235,33</b>	<b>0,00</b>	<b>10.027.156,24</b>
<b>Gestione ex IPOST</b>				
<i>Ex Ipost quiescenza (FTR)</i>	36.776.820,99	4.433.567,81	0,00	41.210.388,80
<i>Ex Ipost gestione mutualita' (FTT)</i>	3.219.765,13	0,00	0,00	3.219.765,13
<i>Ex Ipost gestione assistenza (FTU)</i>	8.237.130,15	0,00	2.261.005,82	10.498.135,97
	<b>48.233.716,27</b>	<b>4.433.567,81</b>	<b>2.261.005,82</b>	<b>54.928.289,90</b>
<b>Gestione EX INPDAP</b>				
ENPAS	147.433.092,09	181.589.311,07	7.494.179,80	336.516.582,96
INADEL	176.632.863,49	30.594.754,55	2.952.117,31	210.179.735,35
ENPDEP	3.292.898,73	0,00	0,00	3.292.898,73
CPDEL	381.419.715,83	274.581.656,38	0,00	656.001.372,21
CPI	17.483.458,40	0,00	0,00	17.483.458,40
CPS	47.813.417,70	12.613.048,06	0,00	60.426.465,76
Credito	0,00	0,00	8.490.313,80	8.490.313,80
ex ENAM	0,00	1.134.848,54	39.257.593,03	40.392.441,57
	<b>774.075.446,24</b>	<b>500.513.618,60</b>	<b>58.194.203,94</b>	<b>1.332.783.268,78</b>
<b>Gestione lavoratori dello spettacolo</b>				
Enappsmsad	241.885,17	0,00	0,00	241.885,17
Fondo pensioni lavoratori dello spettacolo	2.229.065,79	19.932.243,15	0,00	22.161.308,94
	<b>2.470.950,96</b>	<b>19.932.243,15</b>	<b>0,00</b>	<b>22.403.194,11</b>
<b>TOTALE GENERALE</b>	<b>1.694.420.823,01</b>	<b>949.004.353,88</b>	<b>60.455.209,76</b>	<b>2.703.880.386,65</b>

(\*\*) Gli immobili da reddito della gestione investimenti patrimoniali, riportati nella tabella, comprendono l'importo di 21.863,87 euro riferiti alla Casa di riposo di Camogli.

Con riferimento al patrimonio immobiliare e mobiliare della Gestione sostitutiva dell'AGO dell'INPGI - confluita nell'INPS per effetto delle disposizioni di cui all'art. 1, commi 103 e seguenti, Legge 30 dicembre 2021, n. 234 -, si rappresenta che le relative poste patrimoniali non sono state assunte nello stato patrimoniale dell'Istituto in quanto il bilancio di chiusura al 30 giugno 2022 della predetta Gestione sostitutiva non è ancora disponibile.

A margine dell'illustrazione contenuta nel presente paragrafo, si riporta nel prospetto che segue, nelle more dell'assunzione a bilancio, la consistenza al 30 giugno 2022 dei fondi immobiliari trasferiti dall'INPGI all'INPS, che costituisce la principale componente del patrimonio della Gestione trasferita.

In euro

Tabella 57 - Gestione sostitutiva dell'AGO dell'INPGI - consistenza fondi immobiliari al 30 giugno 2022

Fondo	
Fondo di investimento immobiliare INPGI – Giovanni Amendola	693.704.894,67
Fondo di investimento immobiliare "Fondo Investimenti per l'Abitare"	21.106.095,28
Fondo di investimento mobiliare SINERGIA II	1.285.712,45
SICAR NCP I S.C.A.	1.016.037,21
SICAV HAMILTON LANE PRIVATE EQUITY FEEDER FUND S.C.A. SICAV-SIF	1.638.943,26

## PARTE V – ANALISI DELLE PRINCIPALI GESTIONI DI BILANCIO

### PRINCIPALI FONDI E GESTIONI: CONFRONTO DEGLI AGGREGATI DI BILANCIO DEL PREVENTIVO ASSESTATO 2022 E DEL PREVENTIVO 2023.

In questa parte dell'allegato tecnico, è stata sviluppata una sintetica analisi dei risultati di bilancio delle principali Gestioni dell'Istituto:

- Fondo Pensioni Lavoratori Dipendenti;
- Gestione prestazioni temporanee ai lavoratori dipendenti;
- Gestione ex INPDAP;
- Gestione separata (lavoratori "parasubordinati");
- Gestione "artigiani";
- Gestione "commercianti";
- Gestione CD/CM;
- Fondo di integrazione salariale.

#### *Fondo pensioni lavoratori dipendenti*

Il preventivo dell'anno 2023 del FPLD, presenta un risultato di esercizio presunto positivo di 4.754 mln (10.152 mln nel preventivo assestato 2022).

Per effetto del citato risultato di esercizio, il disavanzo patrimoniale previsto al 31 dicembre 2023 ammonta a 69.406 mln.

#### *Gestione Prestazioni temporanee*

Il preventivo dell'anno 2023 della Gestione Prestazioni Temporanee presenta un risultato di esercizio positivo di 11.654 mln, in aumento di 1.029 mln rispetto al risultato di esercizio del preventivo assestato 2022 (10.625 mln).

Il miglioramento è determinato dal consistente incremento del gettito contributivo (967 mln) e dalla previsione di una riduzione degli assegni per il nucleo familiare riferiti ai figli a carico, sostituiti per l'intero anno dal nuovo assegno unico universale finanziato dallo Stato.

Per effetto del citato risultato di esercizio, l'avanzo patrimoniale presunto al 31 dicembre 2023 risulta pari a 229.956 mln.

#### *Gestione ex INPDAP*

Il preventivo dell'anno 2023 della Gestione speciale ex INPDAP presenta un disavanzo economico di esercizio di 18.723 mln (14.931 mln nel preventivo assestato 2022).

Il disavanzo patrimoniale presunto al 31 dicembre 2023 è di 84.346 mln (65.624 mln nel preventivo assestato 2022).



### *Le Gestioni dei lavoratori autonomi*

Il preventivo dell'anno 2023 delle gestioni dei lavoratori autonomi e dei "parasubordinati" presenta i seguenti risultati di esercizio:

- artigiani: disavanzo economico di esercizio pari a 6.384 mln (5.719 mln nel preventivo assestato 2022);
- commercianti: disavanzo economico di esercizio pari a 3.974 mln (2.951 mln nel preventivo assestato 2022);
- coltivatori diretti, coloni e mezzadri: disavanzo economico di esercizio pari a 2.771 mln (2.337 mln nel preventivo assestato 2022);
- "parasubordinati": avanzo economico di esercizio pari a 7.177 mln (7.465 mln nel preventivo assestato 2022).

Il patrimonio netto presunto al 31 dicembre 2023 risulta, pertanto, pari a:

- artigiani: disavanzo patrimoniale di 98.340 mln;
- commercianti: disavanzo patrimoniale di 27.892 mln;
- coltivatori diretti, coloni e mezzadri: disavanzo patrimoniale di 100.442 mln;
- "parasubordinati": avanzo patrimoniale di 160.051 mln.

### *Fondo integrazione salariale*

Il preventivo dell'anno 2023 evidenzia un risultato di esercizio positivo (3,809 mln), in diminuzione rispetto al risultato di esercizio positivo del preventivo assestato 2022 pari a 795 mln.

L'avanzo patrimoniale presunto della gestione al 31 dicembre 2023 risulta pertanto pari a 2.309 mln (2.305 mln nel preventivo assestato 2022).

Grafico 14 - Situazione patrimoniale di esercizio  
In mln di euro

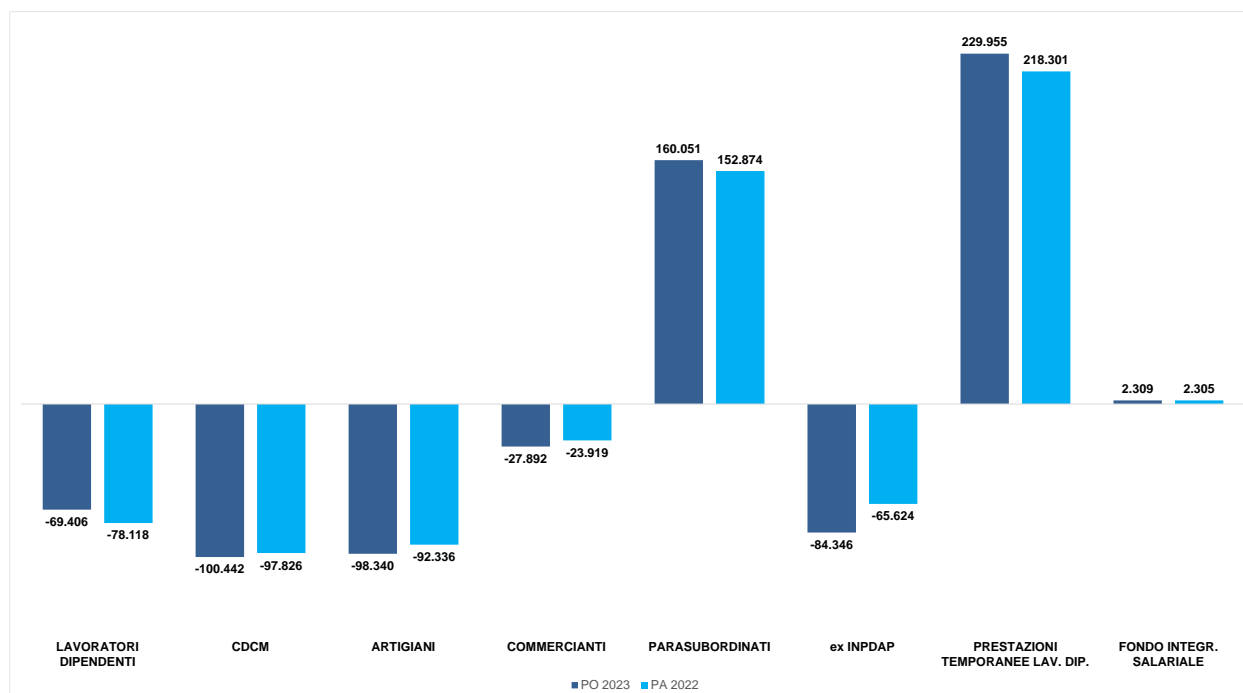
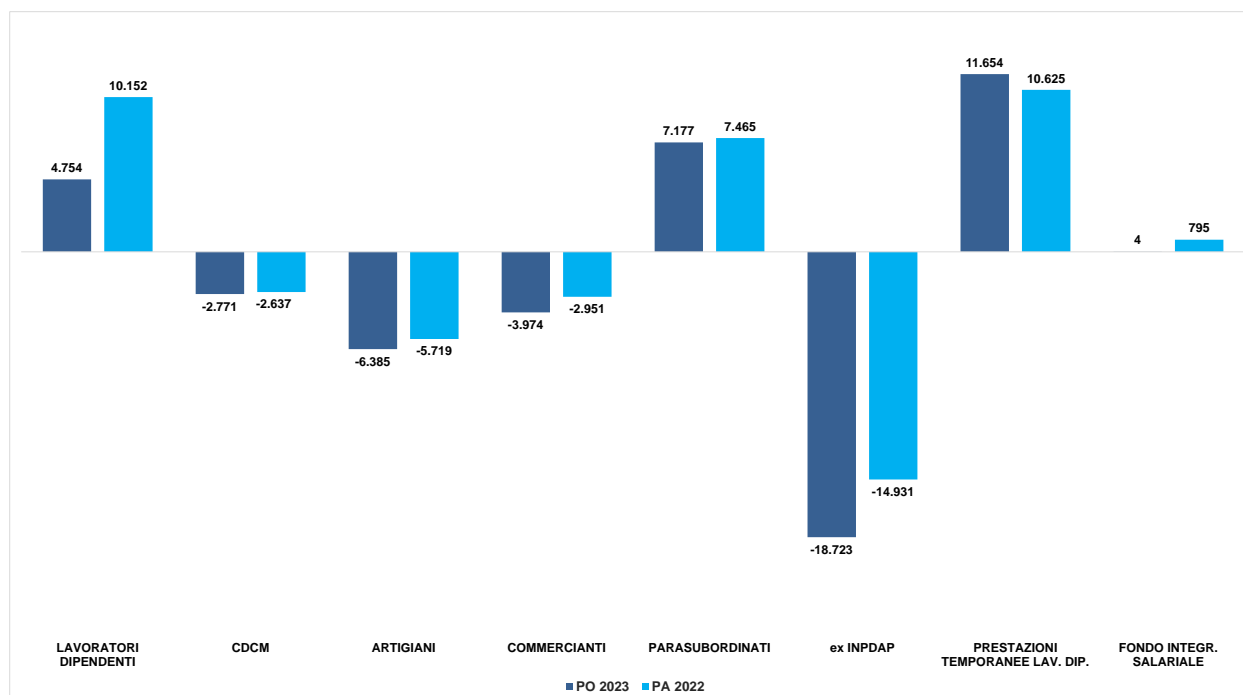


Grafico 15 - Risultato economico di esercizio  
In mln di euro



Tanto si rappresenta ai sensi dell'articolo 19 del Regolamento per l'amministrazione e la contabilità dell'Istituto.

IL DIRETTORE CENTRALE  
BILANCI, CONTABILITÀ  
E SERVIZI FISCALI

IL COORDINATORE GENERALE  
STATISTICO ATTUARIALE

IL DIRETTORE GENERALE

## APPENDICE

## APPENDICE

## BILANCIO PREVENTIVO 2023

GESTIONE PER I TRATTAMENTI PENSIONISTICI INTEGRATIVI A FAVORE DEL PERSONALE, ART. 64,  
LEGGE 17 MAGGIO 1999, N. 144

## RELAZIONE DEL DIRETTORE GENERALE

L'art. 64 della legge 17.5.1999 n. 144 ha soppresso, dal 1° ottobre 1999, il "Fondo integrativo per la copertura degli oneri relativi alla previdenza del personale a rapporto d'impiego" con contestuale cessazione della relativa contribuzione; in favore del personale iscritto, ancora in servizio, è stato riconosciuto il diritto al trattamento pensionistico integrativo maturato alla suddetta data.

Per la rilevazione degli oneri relativi ai trattamenti pensionistici in essere e ai trattamenti erogati successivamente, che restano a carico del bilancio dell'Istituto è stata istituita un'apposita evidenza contabile denominata "Gestione per i trattamenti pensionistici integrativi a favore del personale".

In generale, a partire dalla suddetta data del 1° ottobre 1999:

- è cessata la contribuzione dovuta al predetto Fondo integrativo;
- è riconosciuto il diritto al trattamento pensionistico maturato sulla base delle anzianità acquisite al 30.9.1999 che, peraltro, viene posto in pagamento all'atto della cessazione dal servizio, in aggiunta al trattamento pensionistico obbligatorio di base;
- è stato introdotto un contributo di solidarietà del 2% in favore del bilancio dell'Ente, determinato, per il personale iscritto, sull'importo dell'integrazione maturata e, per i pensionati, sull'importo del trattamento integrativo in pagamento.

Nell'ambito della contabilità vengono inoltre rilevate le somme che a qualsiasi titolo risultano a credito del soppresso Fondo integrativo del personale INPS.

Dall'anno 2003, è stata prevista la rideterminazione del succitato contributo di solidarietà per escludere dalla base di calcolo l'importo dell'Indennità Integrativa Speciale di cui alla Legge 27.5.1959, n. 324 e successive modificazioni, poiché quest'ultima non può essere ricompresa nel concetto di prestazione integrativa.

o o o

Prima di procedere all'esame delle voci più significative concernenti i proventi e gli oneri della gestione, si ritiene utile segnalare quanto segue con riferimento al movimento degli iscritti e dei pensionati al 31/12/2023:

- il numero degli iscritti al soppresso Fondo impiegati è previsto pari a 0 dipendenti in servizio, analogamente a quanto già stimato in sede di assestamento al bilancio 2022;
- il numero dei pensionati è previsto in 25.258 unità, in diminuzione di 698 unità (- 2,69%) rispetto al valore stimato nella precedente versione di bilancio (n. 25.956).

### Valore della produzione

Determinato in 145.409 mgli in base alle seguenti componenti principali:

- Contributo di solidarietà

A favore del bilancio dell'Ente è stato introdotto, a partire dal 1° ottobre 1999, un contributo di solidarietà, pari al 2% delle prestazioni integrative dell'Ago maturate

o erogate alla medesima data, che è stato stimato in complessivi 4.450 mgl. Rispetto al bilancio assestato 2022 (4.232 mgl) si rileva un incremento di 218 mgl.

- Recupero a carico dell'Istituto degli oneri del soppresso Fondo di previdenza del personale a rapporto di impiego.

Per l'esercizio 2023 si prevede un'eccedenza delle spese (150.760,2 mgl) sulle entrate (9.801,5 mgl) pari a 140.958,7 mgl con un maggior onere di 11.234,2 mgl rispetto al valore indicato nell'assestato 2022 (129.274,5 mgl).

In attuazione delle norme di cui all'art. 64 della legge n. 144/1999, il previsto saldo negativo viene fronteggiato iscrivendo a pareggio tra le entrate un recupero pari a 140.958,7 mgl posto a carico delle spese di funzionamento dell'Istituto.

#### Costo della produzione

Previsto in 148.981,2 mgl in base alle seguenti componenti:

- Oneri per il personale in quiescenza

Quantificati in complessivi 150.757,5 mgl, con un incremento di 12.438,5 mgl rispetto all'assestato 2022 (138.319,0 mgl), si riferiscono agli oneri per i trattamenti pensionistici integrativi a favore del personale in quiescenza dell'Istituto, nonché degli enti soppressi.

Ai fini della quantificazione delle rate di pensione si è tenuto conto degli effetti derivanti dalle modifiche regolamentari e del numero delle cessazioni con diritto a pensione previste per l'anno 2023.

- Poste correttive e compensative di spese correnti

Iscritte per 1.776,3 mgl si riferiscono al recupero di prestazioni, con un incremento di 146,5 mgl rispetto al dato precedentemente indicato (1.629,7 mgl).

#### Proventi e oneri finanziari

Previsti in 0,9 mgl, essi sono rappresentati dagli interessi attivi sulla riscossione di rate di ammortamento di mutui ipotecari.

#### Proventi e oneri straordinari

Previsti in 3.574,5 mgl, in aumento di 841,4 mgl rispetto al precedente esercizio (2.733,1 mgl), sono rappresentati dal risultato delle operazioni di cessione degli immobili al fondo immobiliare I3 INPS, in correlazione alla consistenza del valore della quota di stabili in proprietà.

Per effetto dei movimenti illustrati il risultato prima delle imposte coincide con l'importo dell'assegnazione dell'anno al relativo fondo per 2,7 mgl, con conseguente pareggio della Gestione.

IL DIRETTORE CENTRALE BILANCI, CONTABILITÀ E SERVIZI FISCALI

GABRIELLA DI MICHELE

IL DIRETTORE GENERALE

VINCENZO CARIDI

**GESTIONE PER I TRATTAMENTI PENSIONISTICI INTEGRATIVI A FAVORE DEL PERSONALE**  
**ART. 64 LEGGE 17.5.99, N. 144**  
**CONTO ECONOMICO 2023**

Codice Conto	Denominazione conto	Preventivo Originario 2023	Preventivo Assestato 2022	Variazioni
<b>A</b>	<b>VALORE DELLA PRODUZIONE</b>			
A.01	PROVENTI E CORRISPETTIVI PER LA PRODUZIONE DELLE PRESTAZIONI E/O SERVIZI Entrate accertate nell'esercizio			
	Quote di partecipazione degli iscritti all'onere di specifiche gestioni	4.449.867,00	4.231.652,00	218.215,00
	<b>Totale proventi e corrispettivi per la produzione delle prestazioni e/o servizi</b>	<b>4.449.867,00</b>	<b>4.231.652,00</b>	<b>218.215,00</b>
A.05	ALTRI RICAVI E PROVENTI Entrate accertate nell'esercizio			
	Recupero a carico dell'istituto degli oneri del soppresso fondo di previdenza del personale a rapporto d'impiego	140.958.719,82	129.724.487,22	11.234.232,60
	<b>Totale altri ricavi e proventi</b>	<b>140.958.719,82</b>	<b>129.724.487,22</b>	<b>11.234.232,60</b>
	<b>TOTALE VALORE DELLA PRODUZIONE</b>	<b>145.408.586,82</b>	<b>133.956.139,22</b>	<b>11.452.447,60</b>
<b>B</b>	<b>COSTO DELLA PRODUZIONE</b>			
B.09	COSTI PER IL PERSONALE Spese impegnate nell'esercizio			
	Oneri per il personale in quiescenza	-150.757.514,00	-138.319.016,00	-12.438.498,00
	Poste correttive e compensative di spese correnti per il personale	1.776.271,82	1.629.717,58	146.554,24
	<b>Totale costi per il personale</b>	<b>-148.981.242,18</b>	<b>-136.689.298,42</b>	<b>-12.291.943,76</b>
	<b>TOTALE COSTO DELLA PRODUZIONE</b>	<b>-3.572.655,36</b>	<b>-2.733.159,20</b>	<b>-839.496,16</b>
	<b>DIFFERENZA TRA VALORI E COSTI DELLA PRODUZIONE (A) + (-B)</b>	<b>-3.383.468,49</b>	<b>-461.352,57</b>	<b>-2.922.115,92</b>
<b>C</b>	<b>PROVENTI E ONERI FINANZIARI</b>			
C.16	ALTRI PROVENTI FINANZIARI Entrate accertate nell'esercizio			
	Redditi e proventi patrimoniali	900,00	2.800,00	-1.900,00
	<b>Totale altri proventi finanziari</b>	<b>900,00</b>	<b>2.800,00</b>	<b>-1.900,00</b>
	<b>TOTALE PROVENTI E ONERI FINANZIARI</b>	<b>900,00</b>	<b>2.800,00</b>	<b>-1.900,00</b>
<b>E</b>	<b>PROVENTI E ONERI STRAORDINARI</b>			
E.20	PROVENTI STRAORDINARI Proventi straordinari dell'esercizio			
	Eccedenza del Fondo ammortamento immobili	32.044,72	56.031,45	-23.986,73
	Plusvalore immobili	3.542.424,64	2.677.041,75	865.382,89
	<b>TOTALE PROVENTI STRAORDINARI</b>	<b>3.574.469,36</b>	<b>2.733.073,20</b>	<b>841.396,16</b>
	<b>TOTALE PROVENTI E ONERI STRAORDINARI</b>	<b>3.574.469,36</b>	<b>2.733.073,20</b>	<b>841.396,16</b>
	<b>RISULTATO PRIMA DELLE IMPOSTE (A) + (-B) + (-C) + (-D) + (E)</b>	<b>2.714,00</b>	<b>2.714,00</b>	<b>0,00</b>
<b>F</b>	<b>IMPOSTE DELL'ESERCIZIO</b>			
F.01	IMPOSTE DELL'ESERCIZIO Assegnazioni al fondo imposte			
	Assegnazione al Fondo imposte	-2.714,00	-2.714,00	0,00
	<b>Totale imposte dell'esercizio</b>	<b>-2.714,00</b>	<b>-2.714,00</b>	<b>0,00</b>
	<b>TOTALE IMPOSTE DELL'ESERCIZIO</b>	<b>-2.714,00</b>	<b>-2.714,00</b>	<b>0,00</b>
	<b>AVANZO ECONOMICO / DISAVANZO ECONOMICO</b>	<b>0,00</b>	<b>0,00</b>	<b>0,00</b>



## GESTIONE PER I TRATTAMENTI PENSIONISTICI INTEGRATIVI A FAVORE DEL PERSONALE ART. 64 LEGGE

17.05.99, N. 144

## SITUAZIONE PATRIMONIALE AL 31 DICEMBRE 2023

ATTIVO				
Codice Conto	Denominazione conto	Consistenza al 31/12/2023	Consistenza al 31/12/2022	Variazioni
<b>B</b>	<b>IMMOBILIZZAZIONI</b>			
III	Immobilizzazioni Finanziarie			
2	Crediti			
2d	verso altri			
	Mutui ipotecari al personale art. 37, Regolamento del Fondo di previdenza	165.429,39	175.629,39	-10.200,00
	<i>Totale Immobilizzazioni Finanziarie</i>	<i>165.429,39</i>	<i>175.629,39</i>	<i>-10.200,00</i>
	<b>TOTALE IMMOBILIZZAZIONI</b>	<b>165.429,39</b>	<b>175.629,39</b>	<b>-10.200,00</b>
<b>C</b>	<b>ATTIVO CIRCOLANTE</b>			
II	Residui attivi			
2	Crediti verso iscritti, soci e terzi			
	Crediti per poste correttive e compensative di spese correnti	4.319.833,20	4.319.833,20	0,00
	Crediti per quote di partecipazione degli iscritti all'onere di specifiche gestioni	206,48	206,48	0,00
4	Crediti verso lo Stato ed altri soggetti pubblici			
	Crediti per trasferimenti da parte di altri Enti del settore pubblico	17.559.534,57	17.559.534,57	0,00
5	Crediti verso altri			
	Crediti per altre riscossioni	660,19	660,19	0,00
	Crediti per redditi e proventi patrimoniali	966,19	966,19	0,00
	<i>Totale Residui attivi</i>	<i>21.881.200,63</i>	<i>21.881.200,63</i>	<i>0,00</i>
	<b>TOTALE ATTIVO CIRCOLANTE</b>	<b>21.881.200,63</b>	<b>21.881.200,63</b>	<b>0,00</b>
	<b>TOTALE ATTIVO</b>	<b>22.046.630,02</b>	<b>22.056.830,02</b>	<b>-10.200,00</b>

PASSIVO				
Codice Conto	Denominazione conto	Consistenza al 31/12/2023	Consistenza al 31/12/2022	Variazioni
<b>E</b>	<b>DEBITI</b>			
I	Debiti			
12	Debiti diversi			
	Debiti per oneri per il personale in quiescenza	3.660.520,47	3.660.520,47	0,00
	<i>Totale Debiti diversi</i>	<i>3.660.520,47</i>	<i>3.660.520,47</i>	<i>0,00</i>
	<b>TOTALE DEBITI</b>	<b>3.660.520,47</b>	<b>3.660.520,47</b>	<b>0,00</b>
	<b>TOTALE PASSIVO</b>	<b>3.660.520,47</b>	<b>3.660.520,47</b>	<b>0,00</b>

## BILANCIO PREVENTIVO 2023

### FONDO PER L'ASSISTENZA E L'EDUCAZIONE DEGLI ORFANI DEL PERSONALE DELL'INPS

## RELAZIONE DEL DIRETTORE GENERALE

Il Fondo per l'assistenza e l'educazione degli orfani del personale dell'INPS è privo di autonomia contabile e giuridica e pertanto costituisce evidenza contabile nell'ambito del bilancio generale dell'Istituto.

Il "Fondo" ha la finalità di assicurare un aiuto economico agli orfani di ex dipendenti dell'Istituto che versino in condizione di bisogno e il relativo bilancio di previsione è redatto in conformità al regolamento del "Fondo per l'assistenza e l'educazione degli orfani del personale dell'INPS", adottato con determinazione del Presidente n. 151 del 29 novembre 2016.

La previsione per la gestione del "Fondo" evidenzia anche per l'esercizio 2023, un andamento leggermente negativo; infatti, a fronte di un complesso di entrate stimato pari a 745 mgl, le uscite previste ammontano a 776 mgl, con un risultato negativo di 31 mgl, che comporta un prelevamento di pari importo dalla consistenza del fondo.

I movimenti di entrata e di uscita previsti per l'esercizio 2023 e la consistenza del "Fondo" all'inizio ed alla fine dello stesso anno sono rappresentati nel prospetto che segue per un opportuno raffronto con la previsione dell'assestato 2022.

## FONDO PER L'ASSISTENZA E L'EDUCAZIONE DEGLI ORFANI DEL PERSONALE DELL'I.N.P.S.

## SINTESI ECONOMICO - PATRIMONIALE DELL'ANNO 2023

Codice Conto	Denominazione conto	Preventivo Originario 2023	Preventivo Assestato 2022	Variazioni
<b>A</b>	<b>VALORE DELLA PRODUZIONE</b>			
A.01	PROVENTI E CORRISPETTIVI PER LA PRODUZIONE DELLE PRESTAZIONI E/O SERVIZI ENTRATE ACCERTATE NELL'ESERCIZIO			
	Aliquote contributive a carico dei datori di lavoro e/o degli iscritti	197.551,74	231.350,14	-33.798,40
	<i>Totale proventi e corrispettivi per la produzione delle prestazioni e/o servizi</i>	<i>197.551,74</i>	<i>231.350,14</i>	<i>-33.798,40</i>
A.05	ALTRI RICAVI E PROVENTI ENTRATE ACCERTATE NELL'ESERCIZIO			
	Entrate non classificabili in altre voci	545.903,02	437.098,19	108.804,83
	<i>TOTALE ALTRI RICAVI E PROVENTI</i>	<i>545.903,02</i>	<i>437.098,19</i>	<i>108.804,83</i>
	<b>TOTALE VALORE DELLA PRODUZIONE</b>	<b>743.454,76</b>	<b>668.448,33</b>	<b>75.006,43</b>
<b>B</b>	<b>COSTO DELLA PRODUZIONE</b>			
B.06	COSTI PER ACQUISTO MATERIE PRIME, SUSSIDIARIE, CONSUMO E MERCI			
B.06 A	PRESTAZIONI ISTITUZIONALI SPESE IMPEGNATE NELL'ESERCIZIO			
	Spese per prestazioni	-750.000,00	-800.000,00	50.000,00
	<i>Totale costi per acquisto materie prime, sussidiarie, consumo e merci</i>	<i>-750.000,00</i>	<i>-800.000,00</i>	<i>50.000,00</i>
B.13	ACCANTONAMENTI AI FONDI PER ONERI QUOTE DI ACCANTONAMENTO DELL'ESERCIZIO			
	Assegnazioni e prelievi da riserve tecniche e fondi per la copertura di oneri futuri	31.275,86	155.752,29	-124.476,43
	<i>Totale accantonamenti ai fondi per oneri</i>	<i>31.275,86</i>	<i>155.752,29</i>	<i>-124.476,43</i>
B.14	ONERI DIVERSI DI GESTIONE SPESE IMPEGNATE NELL'ESERCIZIO			
	Oneri per il trasferimento allo Stato delle economie derivanti dalla riduzione degli stanziamenti relativi a spese di amministrazione	-3.967,74	-3.967,74	0,00
	Spese di amministrazione	-20.649,22	-20.649,22	0,00
	<i>Totale oneri diversi di gestione</i>	<i>-24.616,96</i>	<i>-24.616,96</i>	<i>0,00</i>
	<b>Totale costo della produzione</b>	<b>-743.341,10</b>	<b>-668.864,67</b>	<b>-74.476,43</b>
	<b>Differenza tra valori e costi della produzione (A) + (-B)</b>	<b>113,66</b>	<b>-416,34</b>	<b>530,00</b>
<b>C</b>	<b>PROVENTI E ONERI FINANZIARI</b>			
C.16	ALTRI PROVENTI FINANZIARI ENTRATE ACCERTATE NELL'ESERCIZIO			
	Redditi degli investimenti patrimoniali	1.354,00	1.884,00	-530,00
	<i>TOTALE ALTRI PROVENTI FINANZIARI</i>	<i>1.354,00</i>	<i>1.884,00</i>	<i>-530,00</i>
	<b>Totale proventi e oneri finanziari</b>	<b>1.354,00</b>	<b>1.884,00</b>	<b>-530,00</b>
	<b>Risultato prima delle imposte (A) + (-B) + (-C) + (-D) + (E)</b>	<b>1.467,66</b>	<b>1.467,66</b>	<b>0,00</b>
<b>F</b>	<b>IMPOSTE DELL'ESERCIZIO</b>			
F.01	IMPOSTE DELL'ESERCIZIO SPESE IMPEGNATE NELL'ESERCIZIO			
	Imposte su operazioni commerciali ed altri oneri tributari	-1.467,66	-1.467,66	0,00
	<b>TOTALE IMPOSTE DELL'ESERCIZIO</b>	<b>-1.467,66</b>	<b>-1.467,66</b>	<b>0,00</b>
	<b>Accantonamento ai fondi per oneri</b>			
	<b>Totale accantonamento ai fondi per oneri</b>			
	<b>Fondo educazione orfani al termine dell'esercizio</b>	<b>64.784.520,24</b>	<b>64.815.796,10</b>	<b>- 31.275,86</b>

Si procede all'esame delle singole componenti di bilancio.

#### Valore della produzione

Determinato in 743 mgl in base alle seguenti componenti:

- Aliquote contributive a carico dei datori di lavoro e/o degli iscritti

Indicate in 197 mgl derivanti dal contributo dello 0,3 per mille, posto per un terzo a carico del personale dipendente e per due terzi a carico dell'Amministrazione.

- Entrate non classificabili in altre voci

Costituite per 546 mgl dalla quota destinata al Fondo da prelevare dagli importi riscossi per onorari di avvocato e competenze di procuratore, dato invariato rispetto al precedente esercizio.

#### Costo della produzione

Determinato in 743 mgl in base alle seguenti componenti:

- Spese per prestazioni

Previste in 750 mgl, in diminuzione rispetto al dato dell'esercizio 2022 di 50 mgl. Detto importo consentirà la corresponsione delle seguenti provvidenze: 200 mgl per assegni di mantenimento FEO; 350 mgl per assegni di studio FEO, 200 mgl per sussidi di primo intervento FEO.

- Prelievo dal fondo educazione orfani del personale dell'Istituto

Determinato pari a 31 mgl, quale eccedenza delle uscite rispetto alle entrate.

- Oneri diversi di gestione

Comprendono le spese di amministrazione, che risultano imputate al Fondo per un importo di 21 mgl, gli oneri per il trasferimento allo Stato di economie sulle medesime spese pari a 4 mgl. I rispettivi valori risultano invariati rispetto ai dati relativi al bilancio assestato 2022.

#### Proventi e oneri finanziari

Costituiti da 1 mgl della partita economica connessa ai redditi derivanti al Fondo dall'investimento dei capitali disponibili, secondo le forme di impiego previste dal vigente Regolamento di amministrazione e contabilità dell'Istituto.

#### Imposte dell'esercizio

Per effetto dei movimenti illustrati il risultato prima delle imposte è pari all'importo degli oneri tributari previsti per 1 mgl.

Con riguardo alla situazione patrimoniale, per effetto dell'eccedenza dei movimenti di uscita su quelli di entrata per l'esercizio 2023, come già anticipato, si prevede un prelievo dal Fondo orfani pari a 31 mgl, per cui la consistenza finale dello stesso Fondo si dovrebbe attestare al 31.12.2023 a 64.785 mgl.

Si precisa, infine, che i movimenti finanziari sopra illustrati trovano evidenza nell'ambito del bilancio di previsione 2023, rispettivamente nei capitoli di entrata 4E1101011 (contributi) e 4E1310011 (onorari di avvocato), nonché nel capitolo di

uscita 4U1205014 (prestazioni), mentre il prelievo dell'esercizio 2023 e la consistenza presunta del Fondo orfani alla fine dello stesso anno sono rappresentati rispettivamente nel Preventivo economico generale, fra le entrate, sotto la voce "Prelievo dal fondo educazione orfani del personale dell'Istituto" e nella Situazione patrimoniale dell'Istituto, fra le passività, sotto la voce "Fondo educazione orfani".

IL DIRETTORE CENTRALE BILANCI, CONTABILITÀ E SERVIZI FISCALI

GABRIELLA DI MICHELE

---

IL DIRETTORE GENERALE

VINCENZO CARIDI

---

**FONDO PER L'ASSISTENZA E L'EDUCAZIONE DEGLI ORFANI DEL PERSONALE DELL'I.N.P.S.  
CONTO ECONOMICO 2023**

Codice Conto	Denominazione conto	Preventivo Originario 2023	Preventivo Assestato 2022	Variazioni
<b>A</b>	<b>VALORE DELLA PRODUZIONE</b>			
A.01	PROVENTI E CORRISPETTIVI PER LA PRODUZIONE DELLE PRESTAZIONI E/O SERVIZI ENTRATE ACCERTATE NELL'ESERCIZIO			
	Aliquote contributive a carico dei datori di lavoro e/o degli iscritti	197.551,74	231.350,14	-33.798,40
	<b>TOTALE PROVENTI E CORRISPETTIVI PER LA PRODUZIONE DELLE PRESTAZIONI E/O SERVIZI</b>	<b>197.551,74</b>	<b>231.350,14</b>	<b>-33.798,40</b>
A.05	ALTRI RICAVI E PROVENTI ENTRATE ACCERTATE NELL'ESERCIZIO			
	Entrate non classificabili in altre voci	545.903,02	437.098,19	108.804,83
	<b>TOTALE ALTRI RICAVI E PROVENTI</b>	<b>545.903,02</b>	<b>437.098,19</b>	<b>108.804,83</b>
	<b>TOTALE VALORE DELLA PRODUZIONE</b>	<b>743.454,76</b>	<b>668.448,33</b>	<b>75.006,43</b>
<b>B</b>	<b>COSTO DELLA PRODUZIONE</b>			
B.06	COSTI PER ACQUISTO MATERIE PRIME, SUSSIDIARIE, CONSUMO E MERCI			
B.06 A	PRESTAZIONI ISTITUZIONALI SPESE IMPEGNATE NELL'ESERCIZIO			
	Spese per prestazioni	-750.000,00	-800.000,00	50.000,00
	<b>TOTALE COSTI PER ACQUISTO MATERIE PRIME, SUSSIDIARIE, CONSUMO E MERCI</b>	<b>-750.000,00</b>	<b>-800.000,00</b>	<b>50.000,00</b>
B.13	ACCANTONAMENTI AI FONDI PER ONERI QUOTE DI ACCANTONAMENTO DELL'ESERCIZIO			
	Assegnazioni e prelievi da riserve tecniche e fondi per la copertura di oneri futuri	31.275,86	155.752,29	-124.476,43
	<b>TOTALE ACCANTONAMENTI AI FONDI PER ONERI</b>	<b>31.275,86</b>	<b>155.752,29</b>	<b>-124.476,43</b>
B.14	ONERI DIVERSI DI GESTIONE SPESE IMPEGNATE NELL'ESERCIZIO			
	Oneri per il trasferimento allo Stato delle economie derivanti dalla riduzione degli stanziamenti relativi a spese di amministrazione	-3.967,74	-3.967,74	0,00
	Spese di amministrazione	-20.649,22	-20.649,22	0,00
	<b>TOTALE ONERI DIVERSI DI GESTIONE</b>	<b>-24.616,96</b>	<b>-24.616,96</b>	<b>0,00</b>
	<b>TOTALE COSTO DELLA PRODUZIONE</b>	<b>-743.341,10</b>	<b>-668.864,67</b>	<b>-74.476,43</b>
	<b>DIFFERENZA TRA VALORI E COSTI DELLA PRODUZIONE (A) + (-B)</b>	<b>113,66</b>	<b>-416,34</b>	<b>530,00</b>
<b>C</b>	<b>PROVENTI E ONERI FINANZIARI</b>			
C.16	ALTRI PROVENTI FINANZIARI ENTRATE ACCERTATE NELL'ESERCIZIO			
	Redditi degli investimenti patrimoniali	1.354,00	1.884,00	-530,00
	<b>TOTALE ALTRI PROVENTI FINANZIARI</b>	<b>1.354,00</b>	<b>1.884,00</b>	<b>-530,00</b>
	<b>TOTALE PROVENTI E ONERI FINANZIARI</b>	<b>1.354,00</b>	<b>1.884,00</b>	<b>-530,00</b>
	<b>RISULTATO PRIMA DELLE IMPOSTE (A) + (-B) + (-C) + (-D) + (E)</b>	<b>1.467,66</b>	<b>1.467,66</b>	<b>0,00</b>
<b>F</b>	<b>IMPOSTE DELL'ESERCIZIO</b>			
F.01	IMPOSTE DELL'ESERCIZIO SPESE IMPEGNATE NELL'ESERCIZIO			
	Imposte su operazioni commerciali ed altri oneri tributari	-1.467,66	-1.467,66	0,00
	<b>TOTALE IMPOSTE DELL'ESERCIZIO</b>	<b>-1.467,66</b>	<b>-1.467,66</b>	<b>0,00</b>
	<b>AVANZO ECONOMICO / DISAVANZO ECONOMICO</b>	<b>0,00</b>	<b>0,00</b>	<b>0,00</b>

## SITUAZIONE PATRIMONIALE AL 31 DICEMBRE 2023

ATTIVO				
Codice Conto	Denominazione conto	Consistenza al 31/12/2023	Consistenza al 31/12/2022	Variazioni
<b>B</b>	<b>IMMOBILIZZAZIONI</b>			
III	Immobilizzazioni Finanziarie			
4	Crediti finanziari diversi			
	Quota di partecipazione agli invest. patr. unitari	323.000,00	268.000,00	55.000,00
	<i>Totale Immobilizzazioni finanziarie</i>	<i>323.000,00</i>	<i>268.000,00</i>	<i>55.000,00</i>
	<b>TOTALE IMMOBILIZZAZIONI</b>	<b>323.000,00</b>	<b>268.000,00</b>	<b>55.000,00</b>
<b>C</b>	<b>ATTIVO CIRCOLANTE</b>			
IV	Disponibilità liquide			
3	Denaro e valori in cassa			
	Rapporti di c/c tra le gestioni e la gestione per la produzione dei servizi	64.461.520,24	64.547.796,10	-86.275,86
	<i>Totale Disponibilità liquide</i>	<i>64.461.520,24</i>	<i>64.547.796,10</i>	<i>-86.275,86</i>
	<b>TOTALE ATTIVO CIRCOLANTE</b>	<b>64.461.520,24</b>	<b>64.547.796,10</b>	<b>- 86.275,86</b>
	<b>TOTALE ATTIVO</b>	<b>64.784.520,24</b>	<b>64.815.796,10</b>	<b>- 31.275,86</b>

PASSIVO				
Codice Conto	Denominazione conto	Consistenza al 31/12/2023	Consistenza al 31/12/2022	Variazioni
<b>C</b>	<b>FONDI PER RISCHI ED ONERI</b>			
I	Fondi per Rischi ed oneri			
3	per altri rischi e oneri futuri			
	Fondo educazione orfani	64.784.520,24	64.815.796,10	-31.275,86
	<i>Totale Fondi per Rischi e oneri</i>	<i>64.784.520,24</i>	<i>64.815.796,10</i>	<i>-31.275,86</i>
	<b>TOTALE FONDI PER RISCHI ED ONERI</b>	<b>64.784.520,24</b>	<b>64.815.796,10</b>	<b>- 31.275,86</b>
	<b>TOTALE PASSIVO</b>	<b>64.784.520,24</b>	<b>64.815.796,10</b>	<b>- 31.275,86</b>



BILANCIO PREVENTIVO 2023  
GESTIONE PROVVISORIA ORDINARIA EX SCAU

## RELAZIONE DEL DIRETTORE GENERALE

Con delibera n. 1182 del 16 luglio 1996 il Consiglio di Amministrazione, ha disposto, tra l'altro, la gestione, mediante contabilità separate nell'ambito della contabilità unica dell'Istituto, di tutte le partite di cui allo stato patrimoniale dello schema di bilancio predisposto dallo SCAU al 30 giugno 1995, attinenti la gestione del patrimonio mobiliare e immobiliare, in attesa che fossero definiti i rapporti con l'I.N.A.I.L. derivanti dall'applicazione dell'art.3 del Decreto Ministeriale 23 gennaio 1996.

In occasione della predisposizione del consuntivo 2003, dopo aver acquisito i pareri di tutti i Ministeri interessati ed aver concordato con l'INAIL le modalità di definizione, si è proceduto alla collocazione di tutte le poste di bilancio di pertinenza delle gestioni provvisorie del Fondo di Previdenza e del Fondo di Quiescenza. È rimasta in essere la Gestione provvisoria Ordinaria.

Per il Preventivo 2023 si è proceduto pertanto ad effettuare le valutazioni di tutte le poste di bilancio connesse alla gestione di detto patrimonio.

### GESTIONE PROVVISORIA ORDINARIA

Le entrate complessive della gestione sono state previste in 53 mgl ed attengono essenzialmente al canone d'uso corrisposto dalle gestioni assicurative per l'utilizzo degli immobili di proprietà della gestione stessa ed alla remunerazione delle disponibilità finanziarie della gestione, utilizzate dall'Istituto secondo i criteri stabiliti dal vigente regolamento di contabilità.

In relazione ai presumibili movimenti di uscita previsti in 383 mgl, costituiti dalle spese per acquisto di beni di consumo e di servizi, dalle quote di ammortamento, dalle spese di amministrazione e dalle imposte relative all'esercizio, il risultato della gestione ordinaria è stimato, per il 2023, con un disavanzo di 329 mgl.

Conseguentemente, l'avanzo patrimoniale al 31 dicembre 2023 è stimato in 42.430 mgl.

IL DIRETTORE CENTRALE BILANCI, CONTABILITÀ E SERVIZI FISCALI

GABRIELLA DI MICHELE

IL DIRETTORE GENERALE

VINCENZO CARIDI

**GESTIONE PROVVISORIA ORDINARIA DEL SOPPRESSO SCAU  
CONTO ECONOMICO 2023**

Codice Conto	Denominazione conto	Preventivo Originario 2023	Preventivo Assestato 2022	Variazioni
<b>B</b>	<b>COSTO DELLA PRODUZIONE</b>			
B.06	COSTI PER ACQUISTO MATERIE PRIME, SUSSIDIARIE, CONSUMO E MERCI			
B.06 B	SPESE PER ACQUISTO BENI DI CONSUMO E SERVIZI			
	SPESE IMPEGNATE NELL'ESERCIZIO			
	Spese per acquisto di beni di consumo e di servizi	-325.000,00	-325.000,00	0,00
	<b>TOTALE COSTI PER ACQUISTO MATERIE PRIME, SUSSIDIARIE, CONSUMO E MERCI</b>	<b>-325.000,00</b>	<b>-325.000,00</b>	<b>0,00</b>
B.10	AMMORTAMENTI E SVALUTAZIONI			
B.10 B	AMMORTAMENTI IMMOBILIZZAZIONI MATERIALI			
	QUOTE DI AMMORTAMENTO DELL'ESERCIZIO			
	Ammortamento immobili	-31.234,20	-31.234,20	0,00
	<b>TOTALE AMMORTAMENTI E SVALUTAZIONI</b>	<b>-31.234,20</b>	<b>-31.234,20</b>	<b>0,00</b>
B.14	ONERI DIVERSI DI GESTIONE			
	SPESE IMPEGNATE NELL'ESERCIZIO			
	Oneri per il trasferimento allo Stato delle economie derivanti dalla riduzione degli stanziamenti relativi a spese di amministrazione	-198,80	-205,00	6,20
	Oneri tributari	-14.000,00	-14.000,00	0,00
	Spese di amministrazione	-1.091,62	-1.097,24	5,62
	<b>TOTALE ONERI DIVERSI DI GESTIONE</b>	<b>-15.290,42</b>	<b>-15.302,24</b>	<b>11,82</b>
	<b>TOTALE COSTO DELLA PRODUZIONE</b>	<b>-371.524,62</b>	<b>-371.536,44</b>	<b>11,82</b>
	<b>DIFFERENZA TRA VALORI E COSTI DELLA PRODUZIONE (A) + (-B)</b>	<b>-371.524,62</b>	<b>-371.536,44</b>	<b>11,82</b>
<b>C</b>	<b>PROVENTI E ONERI FINANZIARI</b>			
C.16	ALTRI PROVENTI FINANZIARI			
	ENTRATE ACCERTATE NELL'ESERCIZIO			
	Proventi per canone d'uso di immobili strumentali di proprietà	50.755,58	50.755,58	0,00
	Redditi degli investimenti patrimoniali	896,00	1.259,00	-363,00
	Redditi e proventi patrimoniali	3.444,77	0,00	3.444,77
	RETTIFICA DELLE ENTRATE ACCERTATE NELL'ESERCIZIO CON I MOVIMENTI DEI RATEI E DEI RISCONTI			
	Redditi e proventi patrimoniali (Risconti passivi finali)	-1.722,39	0,00	-1.722,39
	Redditi e proventi patrimoniali (Risconti passivi iniziali)	0,00	1.722,39	-1.722,39
	<b>TOTALE ALTRI PROVENTI FINANZIARI</b>	<b>53.373,96</b>	<b>53.736,97</b>	<b>-363,01</b>
	<b>TOTALE PROVENTI E ONERI FINANZIARI</b>	<b>53.373,96</b>	<b>53.736,97</b>	<b>-363,01</b>
	<b>RISULTATO PRIMA DELLE IMPOSTE (A) + (-B) + (-C) + (-D) + (E)</b>	<b>-318.150,66</b>	<b>-317.799,47</b>	<b>-351,19</b>
<b>F</b>	<b>IMPOSTE DELL'ESERCIZIO</b>			
F.01	IMPOSTE DELL'ESERCIZIO			
	SPESE IMPEGNATE NELL'ESERCIZIO			
	Imposte su operazioni commerciali ed altri oneri tributari	-465,48	-465,48	0,00
	ASSEGNAZIONI AL FONDO IMPOSTE			
	Assegnazione al Fondo imposte	-10.820,00	-10.820,00	0,00
	<b>TOTALE IMPOSTE DELL'ESERCIZIO</b>	<b>-11.285,48</b>	<b>-11.285,48</b>	<b>0,00</b>
	<b>TOTALE IMPOSTE DELL'ESERCIZIO</b>	<b>-11.285,48</b>	<b>-11.285,48</b>	<b>0,00</b>

AVANZO ECONOMICO / DISAVANZO  
ECONOMICO

- 329.436,14

- 329.084,95

- 351,19

## SITUAZIONE PATRIMONIALE AL 31 DICEMBRE 2023

ATTIVO				
Codice Conto	Denominazione conto	Consistenza al 31/12/2023	Consistenza al 31/12/2022	Variazioni
<b>B</b>	<b>IMMOBILIZZAZIONI</b>			
II	Immobilizzazioni Materiali			
1	Terreni e fabbricati			
	Fondo ammortamento immobili	-890.174,71	-858.940,51	-31.234,20
	Immobili da reddito	746.641,33	746.641,33	0,00
	Immobili strumentali	1.561.710,05	1.561.710,05	0,00
	<i>Totale Immobilizzazioni Materiali</i>	<i>1.418.176,67</i>	<i>1.449.410,87</i>	<i>-31.234,20</i>
III	Immobilizzazioni Finanziarie			
4	Crediti finanziari diversi			
	Depositi cauzionali	53.093,57	53.093,57	0,00
	Quota di partecipazione agli invest. patr. Unitari	214.000,00	179.000,00	35.000,00
	<i>Totale Immobilizzazioni finanziarie</i>	<i>267.093,57</i>	<i>232.093,57</i>	<i>35.000,00</i>
	<b>TOTALE IMMOBILIZZAZIONI</b>	<b>1.685.270,24</b>	<b>1.681.504,44</b>	<b>3.765,80</b>
<b>C</b>	<b>ATTIVO CIRCOLANTE</b>			
II	Residui attivi			
4	Crediti verso lo Stato ed altri soggetti pubblici			
	Crediti per trasferimenti da parte di altri Enti del settore pubblico	18.247.971,62	18.247.971,62	0,00
5	Crediti verso altri			
	Crediti per altre entrate aventi natura di partite di giro	575.410,80	575.410,80	0,00
	Crediti per redditi e proventi patrimoniali	3.444,77	3.444,77	0,00
	<i>Totale Residui attivi</i>	<i>18.826.827,19</i>	<i>18.826.827,19</i>	<i>0,00</i>
IV	Disponibilità liquide			
3	Denaro e valori in cassa			
	Rapporti di c/c tra le gestioni e la gestione per la produzione dei servizi	42.910.722,20	43.242.201,75	-331.479,55
	<i>Totale Disponibilità liquide</i>	<i>42.910.722,20</i>	<i>43.242.201,75</i>	<i>-331.479,55</i>
	<b>TOTALE ATTIVO CIRCOLANTE</b>	<b>61.737.549,39</b>	<b>62.069.028,94</b>	<b>-331.479,55</b>
	<b>TOTALE ATTIVO</b>	<b>63.422.819,63</b>	<b>63.750.533,38</b>	<b>-327.713,75</b>

PASSIVO				
Codice Conto	Denominazione conto	Consistenza al 31/12/2023	Consistenza al 31/12/2022	Variazioni
<b>A</b>	<b>PATRIMONIO NETTO</b>			
VIII	Avanzi (Disavanzi) economici portati a nuovo			
1	Avanzi (Disavanzi) economici portati a nuovo			
	Avanzi esercizi precedenti	42.759.519,59	43.224.469,59	-464.950,00
	Disavanzo economico esercizi precedenti	0,00	-135.865,05	135.865,05
	<i>Totale Avanzi (Disavanzi) economici portati a nuovo</i>	<i>42.759.519,59</i>	<i>43.088.604,54</i>	<i>-329.084,95</i>
IX	Avanzo (Disavanzo) economico d'esercizio			
1	Avanzo (Disavanzo) economico d'esercizio			
	Disavanzo economico d'esercizio	-329.436,14	-329.084,95	-351,19
	<i>Totale Avanzo (Disavanzo) economico d'esercizio</i>	<i>-329.436,14</i>	<i>-329.084,95</i>	<i>-351,19</i>
	<b>TOTALE PATRIMONIO NETTO</b>	<b>42.430.083,45</b>	<b>42.759.519,59</b>	<b>-329.436,14</b>
<b>C</b>	<b>FONDI PER RISCHI ED ONERI</b>			
I	Fondi per Rischi ed oneri			
3	per altri rischi e oneri futuri			
	Fondo accantonamenti vari	159.745,31	159.745,31	0,00
	Fondo per la definizione dei rapporti con l'Inail	1.446.079,32	1.446.079,32	0,00
	<i>Totale Fondi per Rischi ed oneri</i>	<i>1.605.824,63</i>	<i>1.605.824,63</i>	<i>0,00</i>
	<b>TOTALE FONDI PER RISCHI ED ONERI</b>	<b>1.605.824,63</b>	<b>1.605.824,63</b>	<b>0,00</b>
<b>E</b>	<b>DEBITI</b>			
I	Debiti			
5	Debiti verso fornitori			
	Debiti per l'acquisizione di immobilizzazioni tecniche	31,63	31,63	0,00
	Debiti per spese per l'acquisto di beni di consumo e di servizi	234.431,23	234.431,23	0,00
12	Debiti diversi			
	Debiti diversi	370.298,73	370.298,73	0,00
	Debiti per altre spese aventi natura di partite di giro	18.247.971,62	18.247.971,62	0,00
	Debiti per altri trasferimenti passivi	169.460,46	169.460,46	0,00
	Debiti per spese non classificabili in altre voci	362.404,14	362.404,14	0,00
	Depositi cauzionali	591,35	591,35	0,00
	<i>Totale Debiti</i>	<i>19.385.189,16</i>	<i>19.385.189,16</i>	<i>0,00</i>
	<b>TOTALE DEBITI</b>	<b>19.385.189,16</b>	<b>19.385.189,16</b>	<b>0,00</b>
<b>F</b>	<b>RATEI E RISCONTI</b>			
I	Ratei e Risconti			
2	Risconti passivi			
	Risconti passivi	1.722,39	0,00	1.722,39
	<i>Totale Ratei e Risconti</i>	<i>1.722,39</i>	<i>0,00</i>	<i>1.722,39</i>
	<b>TOTALE RATEI E RISCONTI</b>	<b>1.722,39</b>	<b>0,00</b>	<b>1.722,39</b>
	<b>TOTALE PASSIVO</b>	<b>63.422.819,63</b>	<b>63.750.533,38</b>	<b>-327.713,75</b>

## BILANCIO PREVENTIVO 2023

### GESTIONE PROVVISORIA DELLA SOPPRESSA CASSA DI PREVIDENZA DELLE ASSICURAZIONI SPORTIVE (SPORTASS)

## RELAZIONE DEL DIRETTORE GENERALE

L'art. 28 del decreto-legge n. 159 del 1° ottobre 2007, convertito con modificazioni nella legge 29 novembre 2007, n. 222, ha disposto, con effetto dal 3 ottobre 2007, la soppressione della cassa di previdenza per l'assicurazione degli sportivi (SPORTASS) stabilendo, dalla medesima data, il subentro dell'INPS in tutti i rapporti pendenti, attivi e passivi, relativi al ramo previdenziale, incluso il Fondo dei medagliati olimpici e dell'I.N.A.I.L. per il ramo assicurativo.

La stessa norma ha demandato a successivi decreti interministeriali la definizione delle modalità attuative del trasferimento del personale, dei beni mobili ed immobili all'INPS e all'I.N.A.I.L, nonché ogni altro adempimento conseguente alla soppressione dell'Ente.

Nelle more dell'adozione dei necessari provvedimenti ministeriali è stata istituita, nell'ambito della Gestione per la produzione dei servizi, la contabilità separata denominata Gestione provvisoria della soppressa Cassa di previdenza delle assicurazioni sportive (SPORTASS) per la rilevazione unitaria dei fatti amministrativi riconducibili al soppresso Ente e comuni sia alla gestione assicurativa che a quella previdenziale.

È stato predisposto il bilancio preventivo per l'anno 2023 con riferimento ai movimenti finanziari ed economici e lo stato patrimoniale con le sole poste conseguenti ai movimenti economici.

Valore della produzione – 2,4 mgl

- Proventi e corrispettivi per la produzione delle prestazioni e/dei servizi, riguardano le quote di partecipazione degli iscritti.

Costo della produzione – 609,9 mgl

- Costi per l'acquisto di materie prime, sussidiarie, consumo e merci – rilevati in 235 mgl attengono alle spese per l'acquisto di beni di consumo e servizi.
- Recupero spese varie per gestione degli immobili da reddito rilevate in 6 mgl.
- Costi per il personale – sono relativi agli oneri per il personale in quiescenza dell'ex SPORTASS e sono stati previsti in 160 mgl.
- Oneri diversi di gestione – Sono composti dagli oneri tributari, dalla quota delle spese d'amministrazione attribuita alla gestione e dagli oneri per il trasferimento allo Stato delle economie derivanti dalle riduzioni degli stanziamenti per spese d'amministrazione per un totale stimato di 220,9 mgl.

Proventi ed oneri finanziari – 400 mgl. Si riferiscono ai proventi relativi ai canoni di affitto.

Imposte dell'esercizio – Sono state rilevate in 123,7 mgl e si riferiscono all'attribuzione alla gestione degli oneri tributari e all'assegnazione al fondo imposte.

Risultato di esercizio – La gestione provvisoria chiude con un risultato d'esercizio negativo di 331,2 mgl.



IL DIRETTORE CENTRALE BILANCI, CONTABILITÀ E SERVIZI FISCALI

GABRIELLA DI MICHELE

---

IL DIRETTORE GENERALE

VINCENZO CARIDI

---

**GESTIONE PROVVISORIA DELLA SOPPRESSA CASSA DI PREVIDENZA  
DELLE ASSICURAZIONI SPORTIVE (SPORTASS)  
CONTO ECONOMICO DELL'ANNO 2023**

	Denominazione conto	Preventivo Originario 2023	Preventivo Assestato 2022	Variazioni
<b>A</b>	<b>VALORE DELLA PRODUZIONE</b>			
A.01	PROVENTI E CORRISPETTIVI PER LA PRODUZIONE DELLE PRESTAZIONI E/O SERVIZI			
	ENTRATE ACCERTATE NELL'ESERCIZIO			
	Quote di partecipazione degli iscritti all'onere di specifiche gestioni	2.431,13	2.431,13	0,00
	<b>TOTALE PROVENTI E CORRISPETTIVI PER LA PRODUZIONE DELLE PRESTAZIONI E/O SERVIZI</b>	<b>2.431,13</b>	<b>2.431,13</b>	<b>0,00</b>
	<b>TOTALE VALORE DELLA PRODUZIONE</b>	<b>2.431,13</b>	<b>2.431,13</b>	<b>0,00</b>
<b>B</b>	<b>COSTO DELLA PRODUZIONE</b>			
B.06	COSTI PER ACQUISTO MATERIE PRIME, SUSSIDIARIE, CONSUMO E MERCI			
B.06 B	SPESE PER ACQUISTO BENI DI CONSUMO E SERVIZI			
	SPESE IMPEGNATE NELL'ESERCIZIO			
	Poste correttive e compensative di spese correnti per acquisto beni di consumo e servizi	6.000,00	10.000,00	-4.000,00
	Spese per acquisto di beni di consumo e di servizi	-235.000,00	-235.000,00	0,00
	<b>TOTALE COSTI PER ACQUISTO MATERIE PRIME, SUSSIDIARIE, CONSUMO E MERCI</b>	<b>-229.000,00</b>	<b>-225.000,00</b>	<b>-4.000,00</b>
B.09	COSTI PER IL PERSONALE			
	SPESE IMPEGNATE NELL'ESERCIZIO			
	Oneri per il personale in quiescenza	-160.000,00	-160.000,00	0,00
	<b>TOTALE COSTI PER IL PERSONALE</b>	<b>-160.000,00</b>	<b>-160.000,00</b>	<b>0,00</b>
B.14	ONERI DIVERSI DI GESTIONE			
	SPESE IMPEGNATE NELL'ESERCIZIO			
	Oneri per il trasferimento allo Stato delle economie derivanti dalla riduzione degli stanziamenti relativi a spese di amministrazione	-12.930,00	-13.333,19	403,19
	Oneri tributari	-137.000,00	-137.000,00	0,00
	Spese di amministrazione	-71.000,42	-71.365,80	365,38
	<b>TOTALE ONERI DIVERSI DI GESTIONE</b>	<b>-220.930,42</b>	<b>-221.698,99</b>	<b>768,57</b>
	<b>TOTALE COSTO DELLA PRODUZIONE</b>	<b>-609.930,42</b>	<b>-606.698,99</b>	<b>-3.231,43</b>
	<b>DIFFERENZA TRA VALORI E COSTI DELLA PRODUZIONE (A) + (-B)</b>	<b>-607.499,29</b>	<b>-604.267,86</b>	<b>-3.231,43</b>
<b>C</b>	<b>PROVENTI E ONERI FINANZIARI</b>			
C.16	ALTRI PROVENTI FINANZIARI			
	ENTRATE ACCERTATE NELL'ESERCIZIO			
	Redditi e proventi patrimoniali	400.000,00	400.000,00	0,00
	<b>TOTALE ALTRI PROVENTI FINANZIARI</b>	<b>400.000,00</b>	<b>400.000,00</b>	<b>0,00</b>
	<b>RISULTATO PRIMA DELLE IMPOSTE (A) + (-B) + (-C) + (-D) + (E)</b>	<b>-207.499,29</b>	<b>-204.267,86</b>	<b>-3.231,43</b>
<b>F</b>	<b>IMPOSTE DELL'ESERCIZIO</b>			
F.01	IMPOSTE DELL'ESERCIZIO			
	SPESE IMPEGNATE NELL'ESERCIZIO			
	Imposte su operazioni commerciali ed altri oneri tributari	-2.697,53	-2.697,53	0,00
	ASSEGNAZIONI AL FONDO IMPOSTE			
	Assegnazione al Fondo imposte	-121.005,00	-121.005,00	0,00
	<b>TOTALE IMPOSTE DELL'ESERCIZIO</b>	<b>-123.702,53</b>	<b>-123.702,53</b>	<b>0,00</b>
	<b>TOTALE IMPOSTE DELL'ESERCIZIO</b>	<b>-123.702,53</b>	<b>-123.702,53</b>	<b>0,00</b>
	<b>AVANZO ECONOMICO / DISAVANZO ECONOMICO</b>	<b>- 331.201,82</b>	<b>- 327.970,39</b>	<b>- 3.231,43</b>

## SITUAZIONE PATRIMONIALE AL 31 DICEMBRE 2023

ATTIVO				
Codice Conto	Denominazione conto	Consistenza al 31/12/2023	Consistenza al 31/12/2022	Variazioni
<b>C</b>	<b>ATTIVO CIRCOLANTE</b>			
II	Residui attivi			
2	Crediti verso iscritti, soci e terzi			
	Crediti per poste correttive e compensative di spese correnti	14.718,07	14.718,07	0,00
	<i>Totale Residui attivi</i>	<i>14.718,07</i>	<i>14.718,07</i>	<i>0,00</i>
	<b>TOTALE ATTIVO CIRCOLANTE</b>	<b>14.718,07</b>	<b>14.718,07</b>	<b>0,00</b>
	<b>TOTALE ATTIVO</b>	<b>14.718,07</b>	<b>14.718,07</b>	<b>0,00</b>

PASSIVO				
Codice Conto	Denominazione conto	Consistenza al 31/12/2023	Consistenza al 31/12/2022	Variazioni
<b>A</b>	<b>PATRIMONIO NETTO</b>			
VIII	Avanzi (Disavanzi) economici portati a nuovo			
1	Avanzi (Disavanzi) economici portati a nuovo			
	Avanzi esercizi precedenti	0,00	374.806,27	-374.806,27
	Disavanzo economico esercizi precedenti	-4.645.387,04	-4.692.222,92	46.835,88
	<i>Totale Avanzi (Disavanzi) economici portati a nuovo</i>	<i>-4.645.387,04</i>	<i>-4.317.416,65</i>	<i>-327.970,39</i>
IX	Avanzo (Disavanzo) economico d'esercizio			
1	Avanzo (Disavanzo) economico d'esercizio			
	Disavanzo economico d'esercizio	-331.201,82	-327.970,39	-3.231,43
	<i>Totale Avanzo (Disavanzo) economico d'esercizio</i>	<i>-331.201,82</i>	<i>-327.970,39</i>	<i>-3.231,43</i>
	<b>TOTALE PATRIMONIO NETTO</b>	<b>-4.976.588,86</b>	<b>-4.645.387,04</b>	<b>-331.201,82</b>
<b>E</b>	<b>DEBITI</b>			
I	Debiti			
5	Debiti verso fornitori			
	Debiti per spese per l'acquisto di beni di consumo e di servizi	255.240,10	255.240,10	0,00
12	Debiti diversi			
	Debiti per oneri per il personale in quiescenza	7.565,94	7.565,94	0,00
	Depositi cauzionali	7.420,00	7.420,00	0,00
	Rapporti di c/c tra le gestioni e la gestione per la produzione dei servizi	4.721.080,89	4.389.879,07	331.201,82
	<i>Totale Debiti</i>	<i>4.991.306,93</i>	<i>4.660.105,11</i>	<i>331.201,82</i>
	<b>TOTALE DEBITI</b>	<b>4.991.306,93</b>	<b>4.660.105,11</b>	<b>331.201,82</b>
	<b>TOTALE PASSIVO</b>	<b>14.718,07</b>	<b>14.718,07</b>	<b>0,00</b>

## BILANCIO PREVENTIVO 2023

GESTIONE PER IL CONTRIBUTO DELLO STATO PER IL FINANZIAMENTO DEL FONDO DI GARANZIA DI CUI  
ALL'ART. 1, COMMA 32, DELLA LEGGE N. 190/2014

**GESTIONE PER IL CONTRIBUTO DELLO STATO  
PER IL FINANZIAMENTO DEL FONDO DI GARANZIA DI CUI  
ALL'ART. 1, COMMA 32, DELLA LEGGE N. 190/2014**

**SITUAZIONE PATRIMONIALE AL 31 DICEMBRE 2023**

ATTIVO				
Codice Conto	Denominazione conto	Consistenza al 31/12/2023	Consistenza al 31/12/2022	Variazioni
<b>C</b>	<b>ATTIVO CIRCOLANTE</b>			
IV	Disponibilità liquide			
3	Denaro e valori in cassa			
	Rapporti di c/c tra le gestioni e la gestione per la produzione dei servizi	30.022.912,07	30.022.912,07	0,00
	<i>Totale Disponibilità liquide</i>	<i>30.022.912,07</i>	<i>30.022.912,07</i>	<i>0,00</i>
	<b>TOTALE ATTIVO CIRCOLANTE</b>	<b>30.022.912,07</b>	<b>30.022.912,07</b>	<b>0,00</b>
	<b>TOTALE ATTIVO</b>	<b>30.022.912,07</b>	<b>30.022.912,07</b>	<b>0,00</b>

PASSIVO				
Codice Conto	Denominazione conto	Consistenza al 31/12/2023	Consistenza al 31/12/2022	Variazioni
<b>C</b>	<b>FONDI PER RISCHI ED ONERI</b>			
I	Fondi per Rischi ed oneri			
3	per altri rischi e oneri futuri			
	Fondo di accantonamento a garanzia dei finanziamenti di cui all'art. 1, comma 30, della legge 23 dicembre 2014, n. 190	30.022.912,07	30.022.912,07	0,00
	<i>Totale Fondi per Rischi ed oneri</i>	<i>30.022.912,07</i>	<i>30.022.912,07</i>	<i>0,00</i>
	<b>TOTALE FONDI PER RISCHI ED ONERI</b>	<b>30.022.912,07</b>	<b>30.022.912,07</b>	<b>0,00</b>
	<b>TOTALE PASSIVO</b>	<b>30.022.912,07</b>	<b>30.022.912,07</b>	<b>0,00</b>

## BILANCIO PREVENTIVO 2023

FONDO DI GARANZIA PER L'ACCESSO ALL'APE (ANTICIPO FINANZIARIO A GARANZIA PENSIONISTICA) DI  
CUI ALL'ARTICOLO 1, COMMA 173 DELLA LEGGE 11 DICEMBRE 2016, N. 232

## FONDO GARANZIA ACCESSO APE - ART. 1, Co. 173, L. 232/2016

## SITUAZIONE PATRIMONIALE AL 31 DICEMBRE 2023

ATTIVO				
Codice Conto	Denominazione conto	Consistenza al 31/12/2023	Consistenza al 31/12/2022	Variazioni
<b>B</b>	<b>IMMOBILIZZAZIONI</b>			
III	Immobilizzazioni Finanziarie			
2	Crediti			
	Fondi presso la Tesoreria Provinciale dello Stato (c.s. n. 6066) a garanzia dell'APE - art. 1, commi 173 - 176 della Legge del 11 dicembre 2016, n. 232	74.612.767,18	74.612.767,18	0,00
	<i>Totale Crediti</i>	<i>74.612.767,18</i>	<i>74.612.767,18</i>	<i>0,00</i>
	<b>TOTALE IMMOBILIZZAZIONI</b>	<b>74.612.767,18</b>	<b>74.612.767,18</b>	<b>0,00</b>
	<b>TOTALE ATTIVO</b>	<b>74.612.767,18</b>	<b>74.612.767,18</b>	<b>0,00</b>

PASSIVO				
Codice Conto	Denominazione conto	Consistenza al 31/12/2023	Consistenza al 31/12/2022	Variazioni
<b>C</b>	<b>FONDI PER RISCHI ED ONERI</b>			
I	Fondi per Rischi ed oneri			
5	Fondo di accantonamento della dotazione iniziale a carico dello Stato - art. 1, commi 173 - 176 della Legge 11 dicembre 2016, n. 232	70.000.000,00	70.000.000,00	0,00
6	Fondo di accantonamento della Commissione di accesso al Fondo di Garanzia - art. 1, comma 173 della Legge 11 dicembre 2016, n. 232 - art. 13, comma 4 del Decreto del Presidente del Consiglio dei Ministri 4 settembre 2017, n. 150	4.612.767,18	4.612.767,18	0,00
	<i>Totale Fondi per Rischi ed oneri</i>	<i>74.612.767,18</i>	<i>74.612.767,18</i>	<i>0,00</i>
	<b>TOTALE FONDI PER RISCHI ED ONERI</b>	<b>74.612.767,18</b>	<b>74.612.767,18</b>	<b>0,00</b>
	<b>TOTALE PASSIVO</b>	<b>74.612.767,18</b>	<b>74.612.767,18</b>	<b>0,00</b>

## BILANCIO PREVENTIVO 2023

FONDO DI ACCANTONAMENTO DELLE COMMISSIONI DI ACCESSO A GARANZIA DELL'ANTICIPO TFS/TFR  
(ART.23, COMMA 3, DEL DECRETO-LEGGE 28 GENNAIO 2019, N. 4, CONVERTITO CON  
MODIFICAZIONI DALLA LEGGE 28 MARZO 2019, N. 26)



**FONDO DI ACCANTONAMENTO DELLE COMMISSIONI DI ACCESSO  
A GARANZIA DELL'ANTICIPO TFS/TFR  
(ART. 23, CO. 3, D.-L. 4/2019, CONV. CON L. 26/2019)**

**SITUAZIONE PATRIMONIALE AL 31 DICEMBRE 2023**

ATTIVO				
Codice Conto	Denominazione conto	Consistenza al 31/12/2023	Consistenza al 31/12/2022	Variazioni
<b>B</b>	<b>IMMOBILIZZAZIONI</b>			
III	Immobilizzazioni Finanziarie			
2	Crediti			
	Fondi presso la Tesoreria Provinciale dello Stato (c.s. n. 6167) a garanzia dell'Anticipo Tfs/Tfr - art. 23 del Decreto-legge 28 gennaio 2019, n. 4 convertito, con modificazioni, dalla Legge 28 marzo 2019, n. 26	75.024.752,48	75.024.752,48	0,00
	<i>Totale Immobilizzazioni finanziarie</i>	<i>75.024.752,48</i>	<i>75.024.752,48</i>	<i>0,00</i>
	<b>TOTALE IMMOBILIZZAZIONI</b>	<b>75.024.752,48</b>	<b>75.024.752,48</b>	<b>0,00</b>
	<b>TOTALE ATTIVO</b>	<b>75.024.752,48</b>	<b>75.024.752,48</b>	<b>0,00</b>

PASSIVO				
Codice Conto	Denominazione conto	Consistenza al 31/12/2023	Consistenza al 31/12/2022	Variazioni
<b>C</b>	<b>FONDI PER RISCHI ED ONERI</b>			
I	Fondi per Rischi ed oneri			
9	Fondo di accantonamento			
	Fondo di accantonamento della dotazione iniziale a garanzia dell'anticipo Tfs/Tfr - art. 23, comma 3, del Decreto-legge 28 gennaio 2019, n. 4 convertito, con modificazioni, dalla Legge 28 marzo 2019, n. 26	75.000.000,00	75.000.000,00	0,00
	Fondo di accantonamento delle commissioni di accesso a garanzia dell'anticipo Tfs/Tfr - art. 23, comma 3, del Decreto legge 28 gennaio 2019, n. 4 convertito, con modificazioni, dalla Legge 28 marzo 2019, n. 26	24.752,48	24.752,48	0,00
	<i>Totale Fondi per Rischi ed oneri</i>	<i>75.024.752,48</i>	<i>75.024.752,48</i>	<i>0,00</i>
	<b>TOTALE FONDI PER RISCHI ED ONERI</b>	<b>75.024.752,48</b>	<b>75.024.752,48</b>	<b>0,00</b>
	<b>TOTALE PASSIVO</b>	<b>75.024.752,48</b>	<b>75.024.752,48</b>	<b>0,00</b>

# ALLEGATI

**ALLEGATI**

All. 1 - Piano degli acquisti – Contratti pluriennali

- A) Stipulati
- B) Da stipulare

All. 2 – Programma triennale dei lavori

All. 3 – Spese di funzionamento per capitoli

## ALLEGATO 1 – PIANO DEGLI ACQUISTI (CONTRATTI PLURIENNALI)

## A) Stipulati

Contratto	Oggetto Contratto	Dal	Al	Voce di spesa	2023	2024	2025	2026	Determina
217000852	SPC2 - ADESIONE CONV.CONSIP - FASTWEB SPA - 1/6/2017-25/5/2023	01.06.2017	25.05.2023	5U110405501	9.424.540,83	-	-	-	RS30-2017-00212
217001116	CONVENZIONE SERVIZIO INTEGRATO ENERGIA 3	01.07.2017	30.06.2023	5U110407201	106.018,11	-	-	-	1380-2017-D0302
217001116	CONVENZIONE SERVIZIO INTEGRATO ENERGIA 3	01.07.2017	30.06.2023	5U110407202	51.493,50	-	-	-	1380-2017-D0302
217001116	CONVENZIONE SERVIZIO INTEGRATO ENERGIA 3	01.07.2017	30.06.2023	5U110407204	197.703,72	-	-	-	1380-2017-D0302
217001116	CONVENZIONE SERVIZIO INTEGRATO ENERGIA 3	01.07.2017	30.06.2023	5U110407206	4.655,68	-	-	-	1380-2017-D0302
218000710	SERVIZI DI ENERGIA TERMICA ED ENERGIA ELETTRICA INTEGRATI CON GLI STRUMENTI TIPICI DELL' EFFICIENZA ENERGETICA NEL RISPETTO DELLE DISPOSIZIONI IN MATERIA CONTENUTE NEL D.LGS. 115/2008	01.01.2018	31.12.2023	5U110401602	36.286,32	-	-	-	0380-2017-D0326
218000710	SERVIZI DI ENERGIA TERMICA ED ENERGIA ELETTRICA INTEGRATI CON GLI STRUMENTI TIPICI DELL' EFFICIENZA ENERGETICA NEL RISPETTO DELLE DISPOSIZIONI IN MATERIA CONTENUTE NEL D.LGS. 115/2008	01.01.2018	31.12.2023	5U110401601	58.058,11	-	-	-	0380-2017-D0326
218000710	SERVIZI DI ENERGIA TERMICA ED ENERGIA ELETTRICA INTEGRATI CON GLI STRUMENTI TIPICI DELL' EFFICIENZA ENERGETICA NEL RISPETTO DELLE DISPOSIZIONI IN MATERIA CONTENUTE NEL D.LGS. 115/2008	01.01.2018	31.12.2023	5U110401604	87.087,16	-	-	-	0380-2017-D0326
218000710	SERVIZI DI ENERGIA TERMICA ED ENERGIA ELETTRICA INTEGRATI CON GLI STRUMENTI TIPICI DELL' EFFICIENZA ENERGETICA NEL RISPETTO DELLE DISPOSIZIONI IN MATERIA CONTENUTE NEL D.LGS. 115/2008	01.01.2018	31.12.2023	5U110407201	146.671,38	-	-	-	0380-2017-D0326
218000710	SERVIZI DI ENERGIA TERMICA ED ENERGIA ELETTRICA INTEGRATI CON GLI STRUMENTI TIPICI DELL' EFFICIENZA ENERGETICA NEL RISPETTO DELLE DISPOSIZIONI IN MATERIA CONTENUTE NEL D.LGS. 115/2008	01.01.2018	31.12.2023	5U110407204	171.116,61	-	-	-	0380-2017-D0326
218000710	SERVIZI DI ENERGIA TERMICA ED ENERGIA ELETTRICA INTEGRATI CON GLI STRUMENTI TIPICI DELL' EFFICIENZA ENERGETICA NEL RISPETTO DELLE DISPOSIZIONI IN MATERIA CONTENUTE NEL D.LGS. 115/2008	01.01.2018	31.12.2023	5U110407202	89.632,51	-	-	-	0380-2017-D0326
218000870	CONCENZIONE CONSIP SIE 3 L.6	01.01.2018	31.12.2023	5U110407201	85.811,83	-	-	-	5880-2017-D0302
218000870	CONCENZIONE CONSIP SIE 3 L.6	01.01.2018	31.12.2023	5U110407202	29.528,50	-	-	-	5880-2017-D0302
218000870	CONCENZIONE CONSIP SIE 3 L.6	01.01.2018	31.12.2023	5U110407204	174.812,65	-	-	-	5880-2017-D0302
218002272	SPESE CONDOMINIALI COLOGNO MONZESE EINAUDI 1 FACCIATE 2018/2028	12.07.2018	31.12.2028	8U121000802	161.502,84	161.502,84	161.502,84	376.839,96	4980-2018-D0347
218003050	SPESE CONDOMINIALI BASIGLIO RESIDENZA SALICI STRAORD BALCONI FACCIATE E BOX 2018/2023	02.11.2018	31.12.2023	8U121000804	1.795,57	-	-	-	4980-2018-D0494
219000127	ADESIONE ALLA CONVENZIONE 'SERVIZIO INTEGRATO ENERGIA 3 ' - LOTTO 4	01.01.2018	09.07.2023	8U110402601	7.080,00	-	-	-	1380-2018-D0489
219000127	ADESIONE ALLA CONVENZIONE 'SERVIZIO INTEGRATO ENERGIA 3 ' - LOTTO 4	01.01.2018	09.07.2023	8U110402701	4.325,00	-	-	-	1380-2018-D0489
219001808	FORNITURA DI N. 4.500 PERSONAL COMPUTER PORTATILI E RELATIVI ACCESSORI	28.06.2019	27.06.2024	5U110405000	37.743,75	37.743,75	-	-	RS30-2019-00416
219002179	SERVIZI DI PULIZIA ED AUSILIARIATO PER LE SEDI INPS DELLA REGIONE MOLISE	02.09.2019	01.09.2023	5U110401402	90.566,13	-	-	-	1980-2019-D0076
219002179	SERVIZI DI PULIZIA ED AUSILIARIATO PER LE SEDI INPS DELLA REGIONE MOLISE	02.09.2019	01.09.2023	8U110402612	1.030,58	-	-	-	1980-2019-D0076
219002179	SERVIZI DI PULIZIA ED AUSILIARIATO PER LE SEDI INPS DELLA REGIONE MOLISE	02.09.2019	01.09.2023	5U110401801	1.589,71	-	-	-	1980-2019-D0076
219002494	Servizio di pulizie e igiene ambientale indetto dalla Direzione regionale Trentino Alto Adige sedi prov. Bolzano	01.04.2019	31.03.2023	8U110405206	69,85	-	-	-	8380-2019-D0026

Contratto	Oggetto Contratto	Dal	Al	Voce di spesa	2023	2024	2025	2026	Determina
219002494	Servizio di pulizie e igiene ambientale indetto dalla Direzione regionale Trentino Alto Adige sedi prov. Bolzano	01.04.2019	31.03.2023	5U110401402	30.894,37	-	-	-	8380-2019-D0026
219002496	Lotto 1 - Alto Lazio	01.10.2019	30.09.2023	8U110405206	3.067,87	-	-	-	RS30-2019-00553
219002496	Lotto 1 - Alto Lazio	01.10.2019	30.09.2023	5U110401402	193.671,88	-	-	-	RS30-2019-00553
219002496	Lotto 1 - Alto Lazio	01.10.2019	30.09.2023	5U110401801	69.568,62	-	-	-	RS30-2019-00553
219002550	Lotto 2 - Basso Lazio	01.10.2019	30.09.2023	5U110401801	66.544,29	-	-	-	RS30-2019-00553
219002550	Lotto 2 - Basso Lazio	01.10.2019	30.09.2023	5U110401402	367.154,28	-	-	-	RS30-2019-00553
219002550	Lotto 2 - Basso Lazio	01.10.2019	30.09.2023	8U110405206	4.255,31	-	-	-	RS30-2019-00553
219002562	Lotto 3 - Roma 1	01.10.2019	30.09.2023	5U110401801	63.645,97	-	-	-	RS30-2019-00553
219002562	Lotto 3 - Roma 1	01.10.2019	30.09.2023	5U110401402	668.823,71	-	-	-	RS30-2019-00553
219002562	Lotto 3 - Roma 1	01.10.2019	30.09.2023	8U110405206	5.720,25	-	-	-	RS30-2019-00553
219002586	Lotto 4 - Roma 2	01.10.2019	30.09.2023	5U110401801	63.780,98	-	-	-	RS30-2019-00553
219002586	Lotto 4 - Roma 2	01.10.2019	30.09.2023	8U110405206	5.403,37	-	-	-	RS30-2019-00553
219002586	Lotto 4 - Roma 2	01.10.2019	30.09.2023	5U110401402	675.976,25	-	-	-	RS30-2019-00553
219002587	Lotto 5 - Roma 3	01.10.2019	30.09.2023	8U110405206	3.067,87	-	-	-	RS30-2019-00553
219002587	Lotto 5 - Roma 3	01.10.2019	30.09.2023	5U110401402	751.744,44	-	-	-	RS30-2019-00553
219002587	Lotto 5 - Roma 3	01.10.2019	30.09.2023	5U110401801	60.207,59	-	-	-	RS30-2019-00553
219002602	Servizio di pulizia, disinfestazione, smaltimento rifiuti speciali e relativi servizi accessori per gli stabili strumentali INPS delle province di Ancona e Pesaro-Urbino	01.10.2019	30.09.2023	5U110401801	10.590,01	-	-	-	0380-2019-D0161
219002602	Servizio di pulizia, disinfestazione, smaltimento rifiuti speciali e relativi servizi accessori per gli stabili strumentali INPS delle province di Ancona e Pesaro-Urbino	01.10.2019	30.09.2023	5U110401410	9.775,11	-	-	-	0380-2019-D0161
219002602	Servizio di pulizia, disinfestazione, smaltimento rifiuti speciali e relativi servizi accessori per gli stabili strumentali INPS delle province di Ancona e Pesaro-Urbino	01.10.2019	30.09.2023	5U110401402	166.925,41	-	-	-	0380-2019-D0161
219002603	Servizio di pulizia, disinfestazione, smaltimento rifiuti speciali e relativi servizi accessori per gli stabili strumentali INPS delle province di Ascoli Piceno, Fermo e Macerata	01.10.2019	30.09.2023	5U110401402	109.446,05	-	-	-	0380-2019-D0161
219002603	Servizio di pulizia, disinfestazione, smaltimento rifiuti speciali e relativi servizi accessori per gli stabili strumentali INPS delle province di Ascoli Piceno, Fermo e Macerata	01.10.2019	30.09.2023	5U110401410	9.775,10	-	-	-	0380-2019-D0161
219002603	Servizio di pulizia, disinfestazione, smaltimento rifiuti speciali e relativi servizi accessori per gli stabili strumentali INPS delle province di Ascoli Piceno, Fermo e Macerata	01.10.2019	30.09.2023	5U110401801	11.951,93	-	-	-	0380-2019-D0161
219002912	Servizio di pulizie e igiene ambientale indetto dalla Direzione regionale Trentino Alto Adige sedi prov. Trento	01.05.2019	30.04.2023	8U110405206	93,12	-	-	-	8380-2019-D0026
219002912	Servizio di pulizie e igiene ambientale indetto dalla Direzione regionale Trentino Alto Adige sedi prov. Trento	01.05.2019	30.04.2023	5U110401402	43.883,34	-	-	-	8380-2019-D0026
219002912	Servizio di pulizie e igiene ambientale indetto dalla Direzione regionale Trentino Alto Adige sedi prov. Trento	01.05.2019	30.04.2023	8U110402612	66,67	-	-	-	8380-2019-D0026
219003027	SERVIZIO DI PULIZIE ED IGIENE AMBIENTALE E SERVIZI CONNESSI DI AUSILIARIATO, INDETTO DALLA DIREZIONE REGIONALE INPS LOMBARDIA - IMMOBILI DIREZIONE DI COORDINAMENTO METROPOLITANO DI MILANO.	01.10.2019	30.09.2023	5U110401801	74.358,35	-	-	-	RS30-2019-00733

Contratto	Oggetto Contratto	Dal	Al	Voce di spesa	2023	2024	2025	2026	Determina
219003027	SERVIZIO DI PULIZIE ED IGIENE AMBIENTALE E SERVIZI CONNESSI DI AUSILIARIATO, INDETTO DALLA DIREZIONE REGIONALE INPS LOMBARDIA - IMMOBILI DIREZIONE DI COORDINAMENTO METROPOLITANO DI MILANO.	01.10.2019	30.09.2023	5U110401410	25.584,21	-	-	-	RS30-2019-00733
219003027	SERVIZIO DI PULIZIE ED IGIENE AMBIENTALE E SERVIZI CONNESSI DI AUSILIARIATO, INDETTO DALLA DIREZIONE REGIONALE INPS LOMBARDIA - IMMOBILI DIREZIONE DI COORDINAMENTO METROPOLITANO DI MILANO.	01.10.2019	30.09.2023	5U110401402	727.844,33	-	-	-	RS30-2019-00733
219003027	SERVIZIO DI PULIZIE ED IGIENE AMBIENTALE E SERVIZI CONNESSI DI AUSILIARIATO, INDETTO DALLA DIREZIONE REGIONALE INPS LOMBARDIA - IMMOBILI DIREZIONE DI COORDINAMENTO METROPOLITANO DI MILANO.	01.10.2019	30.09.2023	8U110405206	1.047,70	-	-	-	RS30-2019-00733
219003032	SERVIZIO DI PULIZIE ED IGIENE AMBIENTALE E SERVIZI CONNESSI DI AUSILIARIATO, INDETTO DALLA DIREZIONE REGIONALE INPS LOMBARDIA - SEDI DI BERGAMO, COMO, LECCO, MONZA, SONDRIO, VARESE E PROVINCE	01.10.2019	30.09.2023	5U110401801	61.390,38	-	-	-	RS30-2019-00733
219003032	SERVIZIO DI PULIZIE ED IGIENE AMBIENTALE E SERVIZI CONNESSI DI AUSILIARIATO, INDETTO DALLA DIREZIONE REGIONALE INPS LOMBARDIA - SEDI DI BERGAMO, COMO, LECCO, MONZA, SONDRIO, VARESE E PROVINCE	01.10.2019	30.09.2023	5U110401410	30.725,00	-	-	-	RS30-2019-00733
219003032	SERVIZIO DI PULIZIE ED IGIENE AMBIENTALE E SERVIZI CONNESSI DI AUSILIARIATO, INDETTO DALLA DIREZIONE REGIONALE INPS LOMBARDIA - SEDI DI BERGAMO, COMO, LECCO, MONZA, SONDRIO, VARESE E PROVINCE	01.10.2019	30.09.2023	5U110401402	611.957,64	-	-	-	RS30-2019-00733
219003032	SERVIZIO DI PULIZIE ED IGIENE AMBIENTALE E SERVIZI CONNESSI DI AUSILIARIATO, INDETTO DALLA DIREZIONE REGIONALE INPS LOMBARDIA - SEDI DI BERGAMO, COMO, LECCO, MONZA, SONDRIO, VARESE E PROVINCE	01.10.2019	30.09.2023	8U110405206	1.576,09	-	-	-	RS30-2019-00733
219003033	SERVIZIO DI PULIZIE ED IGIENE AMBIENTALE E SERVIZI CONNESSI DI AUSILIARIATO, INDETTO DALLA DIREZIONE REGIONALE INPS LOMBARDIA - SEDI DI BRESCIA, CREMONA, LODI, MANTOVA, PAVIA E PROVINCE	01.10.2019	30.09.2023	8U110405206	1.335,90	-	-	-	RS30-2019-00733
219003033	SERVIZIO DI PULIZIE ED IGIENE AMBIENTALE E SERVIZI CONNESSI DI AUSILIARIATO, INDETTO DALLA DIREZIONE REGIONALE INPS LOMBARDIA - SEDI DI BRESCIA, CREMONA, LODI, MANTOVA, PAVIA E PROVINCE	01.10.2019	30.09.2023	5U110401402	596.880,43	-	-	-	RS30-2019-00733
219003033	SERVIZIO DI PULIZIE ED IGIENE AMBIENTALE E SERVIZI CONNESSI DI AUSILIARIATO, INDETTO DALLA DIREZIONE REGIONALE INPS LOMBARDIA - SEDI DI BRESCIA, CREMONA, LODI, MANTOVA, PAVIA E PROVINCE	01.10.2019	30.09.2023	5U110401410	25.850,41	-	-	-	RS30-2019-00733
219003033	SERVIZIO DI PULIZIE ED IGIENE AMBIENTALE E SERVIZI CONNESSI DI AUSILIARIATO, INDETTO DALLA DIREZIONE REGIONALE INPS LOMBARDIA - SEDI DI BRESCIA, CREMONA, LODI, MANTOVA, PAVIA E PROVINCE	01.10.2019	30.09.2023	5U110401801	54.500,91	-	-	-	RS30-2019-00733
219003106	servizi Pulizia, igiene ambientale ed ausiliariato Direzione regfionale Veneto provicie di :Venezia, Belluno, Treviso	01.12.2019	30.11.2023	5U110401801	145.721,06	-	-	-	8880-2019-D0780
219003106	servizi Pulizia, igiene ambientale ed ausiliariato Direzione regfionale Veneto provicie di :Venezia, Belluno, Treviso	01.12.2019	30.11.2023	5U110401402	404.778,22	-	-	-	8880-2019-D0780
219003108	Servizi Pulizia, igiene ambientale e ausiliariato Diezione regionale Veneto: Verona Vicenza,Rovigo ,Padova	01.12.2019	30.11.2023	5U110401801	163.367,16	-	-	-	8880-2019-D0780
219003108	Servizi Pulizia, igiene ambientale e ausiliariato Diezione regionale Veneto: Verona Vicenza,Rovigo ,Padova	01.12.2019	30.11.2023	5U110401402	541.761,91	-	-	-	8880-2019-D0780
219003132	Affidamento di servizi di 'Application Development e Maintenance del parco applicativo INPS LOTTO 1	05.10.2019	04.06.2023	5U110405000	591.338,38	-	-	-	RS30-2019-00730

Contratto	Oggetto Contratto	Dal	Al	Voce di spesa	2023	2024	2025	2026	Determina
219003146	Affidamento di servizi di Application Development e Maintenance del parco applicativo INPS LOTTO 2	05.10.2019	04.06.2023	5U110405000	497.691,09	-	-	-	RS30-2019-00730
219003150	Affidamento di servizi di Application Development e Maintenance del parco applicativo INPS LOTTO 3	05.10.2019	04.06.2023	5U110405000	385.134,06	-	-	-	RS30-2019-00730
219003171	Laboratorio Teatrale e Laboratorio di Scenografia. Liceo San Bartolomeo e Convitti Regina Elena e Santa Caterina.	01.10.2019	30.06.2023	3U120511407	3.387,03	-	-	-	3080-2019-D1319
219003171	Laboratorio Teatrale e Laboratorio di Scenografia. Liceo San Bartolomeo e Convitti Regina Elena e Santa Caterina.	01.10.2019	30.06.2023	3U120511307	3.387,03	-	-	-	3080-2019-D1319
219003231	Affidamento di servizi di Application Development e Maintenance del parco applicativo INPS LOTTO 4	05.10.2019	04.06.2023	5U110405000	422.134,37	-	-	-	RS30-2019-00730
219003324	Affidamento di servizi di Application Development e Maintenance del parco applicativo INPS LOTTO 6	05.10.2019	04.06.2023	5U110405000	188.775,48	-	-	-	RS30-2019-00730
219003326	Affidamento di servizi di Application Development e Maintenance del parco applicativo INPS LOTTO 7	05.10.2019	04.06.2023	5U110405000	149.796,71	-	-	-	RS30-2019-00730
219003366	Affidamento di servizi di Application Development e Maintenance del parco applicativo INPS LOTTO 5	05.10.2019	04.06.2023	5U110405000	59.391,80	-	-	-	RS30-2019-00730
220000052	servizi di pulizia, igiene ambientale e servizi connessi di ausiliario c/o INPS Direzione regionale Basilicata	04.11.2019	03.11.2023	5U110401801	53.778,11	-	-	-	6480-2019-D0149
220000052	servizi di pulizia, igiene ambientale e servizi connessi di ausiliario c/o INPS Direzione regionale Basilicata	04.11.2019	03.11.2023	8U110405206	2.389,17	-	-	-	6480-2019-D0149
220000052	servizi di pulizia, igiene ambientale e servizi connessi di ausiliario c/o INPS Direzione regionale Basilicata	04.11.2019	03.11.2023	5U110401402	171.878,80	-	-	-	6480-2019-D0149
220000052	servizi di pulizia, igiene ambientale e servizi connessi di ausiliario c/o INPS Direzione regionale Basilicata	04.11.2019	03.11.2023	5U110401410	4.185,02	-	-	-	6480-2019-D0149
220000107	Servizio di n 11 numeri verdi internazionali per chiamate dall'estero da rete fissa	16.02.2020	15.02.2023	5U110406702	10.065,00	-	-	-	RS30-2019-00616
220000427	SERVIZIO DI PULIZIA, IGIENE AMBIENTALE E SERVIZI CONNESSI DI AUSILIARIO DEGLI IMMOBILI DELLA DIREZIONE REGIONALE SARDEGNA INPS - LOTTO N.1 SUD SARDEGNA	01.02.2020	31.01.2024	5U110401402	578.831,45	-	-	-	1780-2019-D0237
220000427	SERVIZIO DI PULIZIA, IGIENE AMBIENTALE E SERVIZI CONNESSI DI AUSILIARIO DEGLI IMMOBILI DELLA DIREZIONE REGIONALE SARDEGNA INPS - LOTTO N.1 SUD SARDEGNA	01.02.2020	31.01.2024	5U110401801	443.298,13	-	-	-	1780-2019-D0237
220000429	LOTTO 2 - NORD SARDEGNA	01.02.2020	31.01.2024	5U110401801	287.724,88	-	-	-	1780-2019-D0237
220000429	LOTTO 2 - NORD SARDEGNA	01.02.2020	31.01.2024	5U110401402	510.101,56	-	-	-	1780-2019-D0237
220000454	Servizi di conduzione e manutenzione delle componenti impiantistiche degli immobili strumentali di proprietà INPS LOTTO 1 - D.G. ROMA	01.02.2020	31.01.2023	5U110407201	325.249,07	-	-	-	RS30-2020-00045
220000463	Servizi di conduzione e manutenzione delle componenti impiantistiche degli immobili strumentali di proprietà INPS LOTTO 2 D.G. ROMA	01.02.2020	31.01.2023	5U110407206	235.263,18	-	-	-	RS30-2020-00045
220000850	Servizio di vigilanza presso gli immobili della Direzione Toscana dell'INPS	01.03.2020	28.02.2023	8U121000808	380,64	-	-	-	3080-2020-D0074
220000850	Servizio di vigilanza presso gli immobili della Direzione Toscana dell'INPS	01.03.2020	28.02.2023	8U121000804	292,80	-	-	-	3080-2020-D0074
220000850	Servizio di vigilanza presso gli immobili della Direzione Toscana dell'INPS	01.03.2020	28.02.2023	8U110402614	292,80	-	-	-	3080-2020-D0074
220000850	Servizio di vigilanza presso gli immobili della Direzione Toscana dell'INPS	01.03.2020	28.02.2023	8U110402612	966,24	-	-	-	3080-2020-D0074
220000850	Servizio di vigilanza presso gli immobili della Direzione Toscana dell'INPS	01.03.2020	28.02.2023	5U110401403	131.400,85	-	-	-	3080-2020-D0074

Contratto	Oggetto Contratto	Dal	Al	Voce di spesa	2023	2024	2025	2026	Determina
220000915	Procedura aperta in ambito comunitario ai sensi dell'art. 60 del D.Lgs. n.50/2016, per l'affidamento in 5 lotti distinti del servizio di pulizia spazi comuni, camere, rifacimento letti, lavanderia e guardaroba presso i Convitti 'Principe di Piemonte'	01.02.2020	31.01.2023	3U120511302	-	-	-	-	7080-2020-D0073
220000951	SERVIZI DI MANUTENZIONE IMPIANTI ELEVATORI LOTTO 1 DCM ROMA	01.03.2020	28.02.2023	5U110407202	1.458,42	-	-	-	RS30-2020-00104
220000951	SERVIZI DI MANUTENZIONE IMPIANTI ELEVATORI LOTTO 1 DCM ROMA	01.03.2020	28.02.2023	5U110407201	711,52	-	-	-	RS30-2020-00104
220000960	SERVIZI MANUTENZIONE IMPIANTI ELEVATORI LOTTO 2 DCM ROMA	01.03.2020	28.02.2023	5U110407202	2.655,81	-	-	-	RS30-2020-00104
220000967	LOTTO 3 DCM ROMA	01.03.2020	28.02.2023	5U110407209	1.050,87	-	-	-	RS30-2020-00104
220000967	LOTTO 3 DCM ROMA	01.03.2020	28.02.2023	5U110407204	1.813,82	-	-	-	RS30-2020-00104
220000967	LOTTO 3 DCM ROMA	01.03.2020	28.02.2023	5U110407202	143,81	-	-	-	RS30-2020-00104
220000969	SERVIZI DI MANUTENZIONE IMPIANTI ELEVATORI LOTTO 4 DCM ROMA	01.03.2020	28.02.2023	5U110407206	2.376,52	-	-	-	RS30-2020-00104
220000969	SERVIZI DI MANUTENZIONE IMPIANTI ELEVATORI LOTTO 4 DCM ROMA	01.03.2020	28.02.2023	5U110407202	589,68	-	-	-	RS30-2020-00104
220000970	SEVIZI MANUTENZIONE IMPIANTI ELEVATORI LOTTO 5 DSR LAZIO	01.03.2020	28.02.2023	5U110407208	1.136,06	-	-	-	RS30-2020-00104
220000970	SEVIZI MANUTENZIONE IMPIANTI ELEVATORI LOTTO 5 DSR LAZIO	01.03.2020	28.02.2023	5U110407206	174,41	-	-	-	RS30-2020-00104
220000970	SEVIZI MANUTENZIONE IMPIANTI ELEVATORI LOTTO 5 DSR LAZIO	01.03.2020	28.02.2023	5U110407201	864,23	-	-	-	RS30-2020-00104
220000972	MANUTENZIONE IMPIANTI ELEVATORI LOTTO 6 DSR LAZIO	01.03.2020	28.02.2023	5U110407201	1.692,13	-	-	-	RS30-2020-00104
220000972	MANUTENZIONE IMPIANTI ELEVATORI LOTTO 6 DSR LAZIO	01.03.2020	28.02.2023	5U110401616	257,34	-	-	-	RS30-2020-00104
220000972	MANUTENZIONE IMPIANTI ELEVATORI LOTTO 6 DSR LAZIO	01.03.2020	28.02.2023	5U110407206	376,03	-	-	-	RS30-2020-00104
220000972	MANUTENZIONE IMPIANTI ELEVATORI LOTTO 6 DSR LAZIO	01.03.2020	28.02.2023	5U110407202	447,57	-	-	-	RS30-2020-00104
220001098	Servizio di somministrazione di alimenti e bevande mediante distributori automatici per le sedi INPS della Lombardia' LOTTO 1 ONERI DI SICUREZZA	12.11.2019	12.11.2024	8U110405206	610,00	305,00	-	-	RS30-2019-00481
220001099	'Servizio di somministrazione di alimenti e bevande mediante distributori automatici per le sedi INPS della Lombardia. LOTTO 2 ONERI DI SICUREZZA	12.11.2019	12.11.2024	8U110405206	610,00	305,00	-	-	RS30-2019-00481
220001101	Servizio di somministrazione di alimenti e bevande mediante distributori automatici per le sedi INPS della Lombardia . Sedi di BRESCIA, CREMONA, LODI, MANTOVA, PAVIA e PROVINCE	12.11.2019	12.11.2024	8U110405206	610,00	305,00	-	-	RS30-2019-00481
220001221	Adesione Convenzione Consip Servizio integrato Energia 3 SIE 3 Lotto 10 Basilicata e Calabria	01.11.2019	31.10.2025	5U110407202	384.000,00	384.000,00	319.335,00	-	2280-2020-D0198
220001221	Adesione Convenzione Consip Servizio integrato Energia 3 SIE 3 Lotto 10 Basilicata e Calabria	01.11.2019	31.10.2025	5U110407201	287.000,00	287.000,00	238.454,00	-	2280-2020-D0198
220001506	Servizi di manutenzione degli impianti elettrici e speciali - UPS - presso gli immobili strumentali dell'INPS sul territorio naz	01.07.2020	30.06.2024	5U110407701	12.213,33	3.053,32	-	-	RS30-2020-00142
220001506	Servizi di manutenzione degli impianti elettrici e speciali - UPS - presso gli immobili strumentali dell'INPS sul territorio naz	01.07.2020	30.06.2024	5U110404101	1.375.815,32	418.521,00	-	-	RS30-2020-00142
220001575	ADESIONE IN CONSIP ACCORDO QUADRO -FORNITURA DI CARBURANTE PER AUTOTRAZIONE	16.03.2020	16.03.2023	5U110403005	500,00	-	-	-	7080-2020-D0049
220001606	Complesso della Direzione Generale - Roma - Servizi di manutenzione degli impianti elevatori - Affidamento tramite il Sistema Dinamico di Acquisizione per la Pubblica Amministrazione (SDAPA)	01.06.2020	31.05.2023	5U110407201	117.229,29	-	-	-	RS30-2020-00226
220001606	Complesso della Direzione Generale - Roma - Servizi di manutenzione degli impianti elevatori - Affidamento tramite il Sistema Dinamico di Acquisizione per la Pubblica Amministrazione (SDAPA)	01.06.2020	31.05.2023	5U110407206	143.976,82	-	-	-	RS30-2020-00226
220001611	adesione convenzione -Veicoli in noleggio a lungo termine senza conducente per le P.A., ed 14 lotto 3	01.07.2020	30.06.2023	5U110403005	1.080,00	-	-	-	7080-2020-D0024



Contratto	Oggetto Contratto	Dal	Al	Voce di spesa	2023	2024	2025	2026	Determina
220001764	LOTTO 1 - Servizi di manutenzione degli impianti elettrici e speciali DCM INPS Roma: Roma Flaminio, Roma Aurelio, Civitavecchia, Bracciano	01.02.2020	31.01.2023	5U110407201	2.955,29	-	-	-	RS30-2020-00278
220001764	LOTTO 1 - Servizi di manutenzione degli impianti elettrici e speciali DCM INPS Roma: Roma Flaminio, Roma Aurelio, Civitavecchia, Bracciano	01.02.2020	31.01.2023	5U110407202	3.474,64	-	-	-	RS30-2020-00278
220001765	LOTTO 3 - Servizi di manutenzione degli impianti elettrici e speciali DCM INPS Roma: Roma Tuscolano, Pomezia, Albano Laziale, Grottaferrata, Anzio	01.02.2020	31.01.2023	5U110407202	2.138,29	-	-	-	RS30-2020-00278
220001765	LOTTO 3 - Servizi di manutenzione degli impianti elettrici e speciali DCM INPS Roma: Roma Tuscolano, Pomezia, Albano Laziale, Grottaferrata, Anzio	01.02.2020	31.01.2023	5U110407206	13.334,32	-	-	-	RS30-2020-00278
220001825	LOTTO 4 - Servizi di manutenzione degli impianti elettrici e speciali DCM INPS Roma: Roma Casilino-Prenestino, Roma Tiburtino, Colleferro, Palestrina	01.03.2020	28.02.2023	5U110407202	11.194,12	-	-	-	RS30-2020-00278
220001847	LOTTO 5 - Servizi di manutenzione degli impianti elettrici e speciali DCM INPS Roma: Roma Montesacro, Monterotondo, Guidonia Tivoli	01.02.2020	31.01.2023	5U110407202	315,28	-	-	-	RS30-2020-00278
220001847	LOTTO 5 - Servizi di manutenzione degli impianti elettrici e speciali DCM INPS Roma: Roma Montesacro, Monterotondo, Guidonia Tivoli	01.02.2020	31.01.2023	5U110407209	8.472,37	-	-	-	RS30-2020-00278
220001850	LOTTO 6 - Servizi di manutenzione degli impianti elettrici e speciali DCM INPS Roma: Filiale Metropolitana di Roma	01.02.2020	31.01.2023	5U110407204	17.519,42	-	-	-	RS30-2020-00278
220001854	LOTTO 7 Servizi di manutenzione degli impianti elettrici e speciali DR INPS Lazio: Direzione Regionale Lazio, Direzione di Coordinamento Metropolitano di Roma, Agenzia di Roma Centro, Magazzino Via Graf	01.02.2020	31.01.2023	5U110407208	12.011,43	-	-	-	RS30-2020-00278
220001854	LOTTO 7 Servizi di manutenzione degli impianti elettrici e speciali DR INPS Lazio: Direzione Regionale Lazio, Direzione di Coordinamento Metropolitano di Roma, Agenzia di Roma Centro, Magazzino Via Graf	01.02.2020	31.01.2023	5U110407206	277,03	-	-	-	RS30-2020-00278
220001916	SPESE CONDOMINIALI - RHO CAPUANA 50 JASMINA - ANTICIPO ASCENSORE SCALA B	29.06.2020	31.12.2023	8U121000802	65,06	-	-	-	4980-2020-D0539
220001941	lotto 2 - Servizio di pulizia, igiene ambientale e servizi connessi di ausiliario Polo Viale Aldo Ballarin	01.06.2020	31.05.2024	5U110401405	3.107.691,30	1.294.871,37	-	-	RS30-2020-00298
220001941	lotto 2 - Servizio di pulizia, igiene ambientale e servizi connessi di ausiliario Polo Viale Aldo Ballarin	01.06.2020	31.05.2024	5U110401803	491.260,92	204.692,05	-	-	RS30-2020-00298
220001942	lotto 3 - Servizio di pulizia, igiene ambientale e servizi connessi di ausiliario Polo Advocatura	01.06.2020	31.05.2024	5U110401803	209.569,40	87.320,61	-	-	RS30-2020-00298
220001942	lotto 3 - Servizio di pulizia, igiene ambientale e servizi connessi di ausiliario Polo Advocatura	01.06.2020	31.05.2024	5U110401405	725.263,58	302.193,16	-	-	RS30-2020-00298
220001947	LOTTO 8 Servizi di manutenzione degli impianti elettrici e speciali DR INPS Lazio: Frosinone, Convitto Principe di Piemonte e annessa Agenzia di Anagni, Sora, Cassino, entro Medico Legale di Cassino, magazzino vbia D'Annunzio	01.02.2020	31.01.2023	5U110407202	910,11	-	-	-	RS30-2020-00278
220001947	LOTTO 8 Servizi di manutenzione degli impianti elettrici e speciali DR INPS Lazio: Frosinone, Convitto Principe di Piemonte e annessa Agenzia di Anagni, Sora, Cassino, entro Medico Legale di Cassino, magazzino vbia D'Annunzio	01.02.2020	31.01.2023	5U110407201	1.407,28	-	-	-	RS30-2020-00278
220001947	LOTTO 8 Servizi di manutenzione degli impianti elettrici e speciali DR INPS Lazio: Frosinone, Convitto Principe di Piemonte e annessa Agenzia di Anagni, Sora, Cassino, entro Medico Legale di Cassino, magazzino vbia D'Annunzio	01.02.2020	31.01.2023	5U110401616	2.871,66	-	-	-	RS30-2020-00278
220001948	LOTTO 9 Servizi di manutenzione degli impianti elettrici e speciali DR INPS Lazio: Latina, DTL Latina, Formia, Terracina	01.02.2020	31.01.2023	5U110407201	3.673,89	-	-	-	RS30-2020-00278

Contratto	Oggetto Contratto	Dal	Al	Voce di spesa	2023	2024	2025	2026	Determina
220001948	LOTTO 9 Servizi di manutenzione degli impianti elettrici e speciali DR INPS Lazio: Latina, DTL Latina, Formia, Terracina	01.02.2020	31.01.2023	5U110407202	523,25	-	-	-	RS30-2020-00278
220001948	LOTTO 9 Servizi di manutenzione degli impianti elettrici e speciali DR INPS Lazio: Latina, DTL Latina, Formia, Terracina	01.02.2020	31.01.2023	5U110407206	1.543,84	-	-	-	RS30-2020-00278
220002022	FORNITURA DI N. 69 SERVER CON RELATIVI ACCESSORI E MANUTENZIONE PER 60 MESI	01.09.2020	30.08.2025	5U110405000	10.522,50	25.254,00	14.731,50	-	RS30-2020-00315
220002069	SPESE CONDOMINIALI - COLOGNO MSE EINAUDI 1 - INTEGRAZIONE FACCIATE 2020/2028	08.07.2020	31.12.2028	8U121000802	25.734,84	25.734,84	25.734,84	25.734,84	4980-2020-D0550
220002096	Lotto 1 - Servizio di pulizia, igiene ambientale e servizi connessi di ausiliario Polo Via Ciro il Grande/Palazzo Wedekind	01.06.2020	31.05.2024	5U110401803	467.798,09	194.915,87	-	-	RS30-2020-00298
220002096	Lotto 1 - Servizio di pulizia, igiene ambientale e servizi connessi di ausiliario Polo Via Ciro il Grande/Palazzo Wedekind	01.06.2020	31.05.2024	5U110401405	7.319.576,92	3.049.823,72	-	-	RS30-2020-00298
220002097	Servizi pulizia, disinfestazione, smaltimento rifiuti e ausiliario presso immobili INPS province BA, BAT e FG	01.06.2020	31.05.2024	5U110401801	186.193,51	77.580,63	-	-	0980-2020-D0139
220002097	Servizi pulizia, disinfestazione, smaltimento rifiuti e ausiliario presso immobili INPS province BA, BAT e FG	01.06.2020	31.05.2024	5U110401402	759.915,60	316.631,50	-	-	0980-2020-D0139
220002098	Servizi pulizia, disinfestazione, smaltimento rifiuti e ausiliario presso immobili INPS province BR, LE e TA	01.06.2020	31.05.2024	5U110401402	694.069,27	289.195,54	-	-	0980-2020-D0139
220002098	Servizi pulizia, disinfestazione, smaltimento rifiuti e ausiliario presso immobili INPS province BR, LE e TA	01.06.2020	31.05.2024	5U110401801	163.870,76	68.279,50	-	-	0980-2020-D0139
220002108	SERVIZI WEB per Ispettori di vigilanza 2020	01.07.2020	30.06.2023	5U110404202	233.833,33	-	-	-	RS30-2020-00153
220002243	*CONVENZIONE CONSIP FM 4 LOTTO 11-PULIZIE E IGIENE PA ROMA - ADESIONE	01.07.2020	30.06.2024	5U110407209	5.123,30	2.561,66	-	-	RS30-2020-00345
220002243	*CONVENZIONE CONSIP FM 4 LOTTO 11-PULIZIE E IGIENE PA ROMA - ADESIONE	01.07.2020	30.06.2024	5U110407208	9.407,63	4.703,82	-	-	RS30-2020-00345
220002243	*CONVENZIONE CONSIP FM 4 LOTTO 11-PULIZIE E IGIENE PA ROMA - ADESIONE	01.07.2020	30.06.2024	5U110407206	10.112,36	5.056,18	-	-	RS30-2020-00345
220002243	*CONVENZIONE CONSIP FM 4 LOTTO 11-PULIZIE E IGIENE PA ROMA - ADESIONE	01.07.2020	30.06.2024	5U110407204	14.050,91	7.025,46	-	-	RS30-2020-00345
220002243	*CONVENZIONE CONSIP FM 4 LOTTO 11-PULIZIE E IGIENE PA ROMA - ADESIONE	01.07.2020	30.06.2024	5U110407202	80.979,28	40.489,62	-	-	RS30-2020-00345
220002243	*CONVENZIONE CONSIP FM 4 LOTTO 11-PULIZIE E IGIENE PA ROMA - ADESIONE	01.07.2020	30.06.2024	5U110407201	18.112,00	8.547,67	-	-	RS30-2020-00345
220002243	*CONVENZIONE CONSIP FM 4 LOTTO 11-PULIZIE E IGIENE PA ROMA - ADESIONE	01.07.2020	30.06.2024	5U110401804	332.677,77	166.338,88	-	-	RS30-2020-00345
220002243	*CONVENZIONE CONSIP FM 4 LOTTO 11-PULIZIE E IGIENE PA ROMA - ADESIONE	01.07.2020	30.06.2024	5U110401802	581.604,50	290.802,25	-	-	RS30-2020-00345
220002243	*CONVENZIONE CONSIP FM 4 LOTTO 11-PULIZIE E IGIENE PA ROMA - ADESIONE	01.07.2020	30.06.2024	5U110401801	937.252,80	468.626,40	-	-	RS30-2020-00345
220002243	*CONVENZIONE CONSIP FM 4 LOTTO 11-PULIZIE E IGIENE PA ROMA - ADESIONE	01.07.2020	30.06.2024	5U110401405	125.318,52	61.134,24	-	-	RS30-2020-00345
220002243	*CONVENZIONE CONSIP FM 4 LOTTO 11-PULIZIE E IGIENE PA ROMA - ADESIONE	01.07.2020	30.06.2024	5U110401402	30.720,99	15.360,51	-	-	RS30-2020-00345
220002256	SPESE CONDOMINIALI - RHO CAPUANA 50 JASMINA - GESTIONE PALAZZINE	27.07.2020	31.12.2024	8U121000802	54.273,48	54.273,48	-	-	4980-2020-D0573

Contratto	Oggetto Contratto	Dal	Al	Voce di spesa	2023	2024	2025	2026	Determina
220002414	Sevizi di pulizia e igiene ambientale presso le sedi Inps del Friuli Venezia Giulia	01.08.2020	31.07.2023	5U110401402	74.061,68	-	-	-	8580-2020-D0149
220002415	Sevizi di pulizia e igiene ambientale presso le sedi Inps del Friuli Venezia Giulia	01.08.2020	31.07.2023	5U110401402	75.734,83	-	-	-	8580-2020-D0149
220002452	LOTTO 1 DCM ROMA - SERVIZI TERMOIDRAULICI E CONDIZIONATORI PER DR LAZIO E DCM ROMA	01.06.2020	31.05.2023	5U110407201	27.991,16	-	-	-	RS30-2020-00392
220002452	LOTTO 1 DCM ROMA - SERVIZI TERMOIDRAULICI E CONDIZIONATORI PER DR LAZIO E DCM ROMA	01.06.2020	31.05.2023	5U110407202	25.509,56	-	-	-	RS30-2020-00392
220002458	LOTTO 3 DCM ROMA - SERVIZI TERMOIDRAULICI E CONDIZIONATORI PER DR LAZIO E DCM ROMA	01.06.2020	31.05.2023	5U110407206	96.089,51	-	-	-	RS30-2020-00392
220002458	LOTTO 3 DCM ROMA - SERVIZI TERMOIDRAULICI E CONDIZIONATORI PER DR LAZIO E DCM ROMA	01.06.2020	31.05.2023	5U110407202	26.580,05	-	-	-	RS30-2020-00392
220002467	LOTTO 5 DCM ROMA - SERVIZI TERMOIDRAULICI E CONDIZIONATORI PER DR LAZIO E DCM ROMA	01.06.2020	31.05.2023	5U110407209	61.072,19	-	-	-	RS30-2020-00392
220002467	LOTTO 5 DCM ROMA - SERVIZI TERMOIDRAULICI E CONDIZIONATORI PER DR LAZIO E DCM ROMA	01.06.2020	31.05.2023	5U110407202	3.414,45	-	-	-	RS30-2020-00392
220002468	LOTTO 6 DCM ROMA - SERVIZI TERMOIDRAULICI E CONDIZIONATORI PER DR LAZIO E DCM ROMA	01.06.2020	31.05.2023	5U110407204	114.577,84	-	-	-	RS30-2020-00392
220002534	LOTTO 7 DSR LAZIO - SERVIZI TERMOIDRAULICI E CONDIZIONATORI PER DR LAZIO E DCM ROMA	01.06.2020	31.05.2023	5U110407208	62.466,90	-	-	-	RS30-2020-00392
220002534	LOTTO 7 DSR LAZIO - SERVIZI TERMOIDRAULICI E CONDIZIONATORI PER DR LAZIO E DCM ROMA	01.06.2020	31.05.2023	5U110407206	775,23	-	-	-	RS30-2020-00392
220002536	Appalto specifico pulizia e igiene ambientale Lotto 1	01.07.2020	30.06.2024	5U110401801	111.073,32	55.536,66	-	-	8180-2020-D0205
220002536	Appalto specifico pulizia e igiene ambientale Lotto 1	01.07.2020	30.06.2024	8U110405206	1.140,70	570,35	-	-	8180-2020-D0205
220002536	Appalto specifico pulizia e igiene ambientale Lotto 1	01.07.2020	30.06.2024	5U110401402	696.978,95	348.489,44	-	-	8180-2020-D0205
220002539	Appalto specifico pulizia e igiene ambientale Lotto 2	01.07.2020	30.06.2024	5U110401801	66.643,99	33.322,00	-	-	8180-2020-D0206
220002539	Appalto specifico pulizia e igiene ambientale Lotto 2	01.07.2020	30.06.2024	5U110401402	279.501,42	139.750,71	-	-	8180-2020-D0206
220002539	Appalto specifico pulizia e igiene ambientale Lotto 2	01.07.2020	30.06.2024	8U110405206	564,25	282,13	-	-	8180-2020-D0206
220002545	Appalto specifico pulizia e igiene ambientale Lotto 3	01.07.2020	30.06.2024	8U110405206	500,20	250,10	-	-	8180-2020-D0207
220002545	Appalto specifico pulizia e igiene ambientale Lotto 3	01.07.2020	30.06.2024	5U110401801	20.355,85	10.177,93	-	-	8180-2020-D0207
220002545	Appalto specifico pulizia e igiene ambientale Lotto 3	01.07.2020	30.06.2024	5U110401402	180.113,75	90.056,87	-	-	8180-2020-D0207
220002546	Appalto specifico pulizia e igiene ambientale Lotto 4	01.07.2020	30.06.2024	8U110405206	820,45	410,23	-	-	8180-2020-D0208
220002546	Appalto specifico pulizia e igiene ambientale Lotto 4	01.07.2020	30.06.2024	5U110401402	225.411,12	112.705,55	-	-	8180-2020-D0208
220002546	Appalto specifico pulizia e igiene ambientale Lotto 4	01.07.2020	30.06.2024	5U110401801	31.405,10	15.702,55	-	-	8180-2020-D0208
220002547	Appalto specifico pulizia e igiene ambientale Lotto 5	01.07.2020	30.06.2024	8U110405206	372,10	186,05	-	-	8180-2020-D0209
220002547	Appalto specifico pulizia e igiene ambientale Lotto 5	01.07.2020	30.06.2024	5U110401402	82.213,57	41.106,77	-	-	8180-2020-D0209
220002547	Appalto specifico pulizia e igiene ambientale Lotto 5	01.07.2020	30.06.2024	5U110401410	1.327,15	663,57	-	-	8180-2020-D0209
220002547	Appalto specifico pulizia e igiene ambientale Lotto 5	01.07.2020	30.06.2024	5U110401801	10.177,93	5.088,96	-	-	8180-2020-D0209
220002567	LOTTO 8 DSR LAZIO - SDAPA SERVIZI TERMOIDRAULICI E CONDIZIONATORI PER DR LAZIO E DCM ROMA	01.06.2020	31.05.2023	5U110401616	52.077,83	-	-	-	RS30-2020-00392
220002567	LOTTO 8 DSR LAZIO - SDAPA SERVIZI TERMOIDRAULICI E CONDIZIONATORI PER DR LAZIO E DCM ROMA	01.06.2020	31.05.2023	5U110407201	20.721,78	-	-	-	RS30-2020-00392
220002567	LOTTO 8 DSR LAZIO - SDAPA SERVIZI TERMOIDRAULICI E CONDIZIONATORI PER DR LAZIO E DCM ROMA	01.06.2020	31.05.2023	5U110407202	13.029,45	-	-	-	RS30-2020-00392
220002569	LOTTO 9 DSR LAZIO - SDAPA SERVIZI TERMOIDRAULICI E CONDIZIONATORI PER DR LAZIO E DCM ROMA	01.06.2020	31.05.2023	5U110407201	25.558,35	-	-	-	RS30-2020-00392

Contratto	Oggetto Contratto	Dal	Al	Voce di spesa	2023	2024	2025	2026	Determina
220002569	LOTTO 9 DSR LAZIO - SDAPA SERVIZI TERMOIDRAULICI E CONDIZIONATORI PER DR LAZIO E DCM ROMA	01.06.2020	31.05.2023	5U110407202	5.043,15	-	-	-	RS30-2020-00392
220002569	LOTTO 9 DSR LAZIO - SDAPA SERVIZI TERMOIDRAULICI E CONDIZIONATORI PER DR LAZIO E DCM ROMA	01.06.2020	31.05.2023	5U110407206	17.546,33	-	-	-	RS30-2020-00392
220002605	SPESE CONDOMINIALI - MILANO SOLFERINO 43 - GESTIONE LAVORI STRAORDINARI 2020/2025	14.09.2020	31.12.2025	8U121000806	6.630,64	6.630,64	1.657,66	-	4980-2020-D0606
220002675	LOTTO 10 DSR LAZIO -SDAPA SERVIZI TERMOIDRAULICI E CONDIZIONATORI PER DR LAZIO E DCM ROMA	01.06.2020	31.05.2023	5U110407201	30.161,56	-	-	-	RS30-2020-00392
220002675	LOTTO 10 DSR LAZIO -SDAPA SERVIZI TERMOIDRAULICI E CONDIZIONATORI PER DR LAZIO E DCM ROMA	01.06.2020	31.05.2023	5U110407202	3.413,84	-	-	-	RS30-2020-00392
220002675	LOTTO 10 DSR LAZIO -SDAPA SERVIZI TERMOIDRAULICI E CONDIZIONATORI PER DR LAZIO E DCM ROMA	01.06.2020	31.05.2023	5U110407206	3.618,36	-	-	-	RS30-2020-00392
220002864	Gestione amministrativa, tecnica e di supporto alla valorizzazione del patrimonio immobiliare da reddito dell'INPS	01.07.2020	30.06.2023	8U211100713	125.000,00	-	-	-	RS30-2020-00469
220002864	Gestione amministrativa, tecnica e di supporto alla valorizzazione del patrimonio immobiliare da reddito dell'INPS	01.07.2020	30.06.2023	8U211100711	120.000,00	-	-	-	RS30-2020-00469
220002864	Gestione amministrativa, tecnica e di supporto alla valorizzazione del patrimonio immobiliare da reddito dell'INPS	01.07.2020	30.06.2023	8U110404545	106.558,15	-	-	-	RS30-2020-00469
220002864	Gestione amministrativa, tecnica e di supporto alla valorizzazione del patrimonio immobiliare da reddito dell'INPS	01.07.2020	30.06.2023	8U110404549	103.500,00	-	-	-	RS30-2020-00469
220002864	Gestione amministrativa, tecnica e di supporto alla valorizzazione del patrimonio immobiliare da reddito dell'INPS	01.07.2020	30.06.2023	8U121001715	103.018,94	-	-	-	RS30-2020-00469
220002864	Gestione amministrativa, tecnica e di supporto alla valorizzazione del patrimonio immobiliare da reddito dell'INPS	01.07.2020	30.06.2023	8U110404509	95.000,00	-	-	-	RS30-2020-00469
220002864	Gestione amministrativa, tecnica e di supporto alla valorizzazione del patrimonio immobiliare da reddito dell'INPS	01.07.2020	30.06.2023	8U110404504	90.000,00	-	-	-	RS30-2020-00469
220002864	Gestione amministrativa, tecnica e di supporto alla valorizzazione del patrimonio immobiliare da reddito dell'INPS	01.07.2020	30.06.2023	8U121001755	88.500,00	-	-	-	RS30-2020-00469
220002864	Gestione amministrativa, tecnica e di supporto alla valorizzazione del patrimonio immobiliare da reddito dell'INPS	01.07.2020	30.06.2023	8U110404506	75.000,00	-	-	-	RS30-2020-00469
220002864	Gestione amministrativa, tecnica e di supporto alla valorizzazione del patrimonio immobiliare da reddito dell'INPS	01.07.2020	30.06.2023	8U121001712	50.500,00	-	-	-	RS30-2020-00469
220002864	Gestione amministrativa, tecnica e di supporto alla valorizzazione del patrimonio immobiliare da reddito dell'INPS	01.07.2020	30.06.2023	8U110404503	50.000,00	-	-	-	RS30-2020-00469
220002864	Gestione amministrativa, tecnica e di supporto alla valorizzazione del patrimonio immobiliare da reddito dell'INPS	01.07.2020	30.06.2023	8U110404508	40.000,00	-	-	-	RS30-2020-00469
220002864	Gestione amministrativa, tecnica e di supporto alla valorizzazione del patrimonio immobiliare da reddito dell'INPS	01.07.2020	30.06.2023	8U110404555	38.213,62	-	-	-	RS30-2020-00469
220002864	Gestione amministrativa, tecnica e di supporto alla valorizzazione del patrimonio immobiliare da reddito dell'INPS	01.07.2020	30.06.2023	8U211100715	35.000,00	-	-	-	RS30-2020-00469
220002864	Gestione amministrativa, tecnica e di supporto alla valorizzazione del patrimonio immobiliare da reddito dell'INPS	01.07.2020	30.06.2023	8U121001757	24.298,18	-	-	-	RS30-2020-00469
220002864	Gestione amministrativa, tecnica e di supporto alla valorizzazione del patrimonio immobiliare da reddito dell'INPS	01.07.2020	30.06.2023	8U121001711	20.000,00	-	-	-	RS30-2020-00469

Contratto	Oggetto Contratto	Dal	Al	Voce di spesa	2023	2024	2025	2026	Determina
220002864	Gestione amministrativa, tecnica e di supporto alla valorizzazione del patrimonio immobiliare da reddito dell'INPS	01.07.2020	30.06.2023	8U110404510	10.000,00	-	-	-	RS30-2020-00469
220002864	Gestione amministrativa, tecnica e di supporto alla valorizzazione del patrimonio immobiliare da reddito dell'INPS	01.07.2020	30.06.2023	8U110404511	10.000,00	-	-	-	RS30-2020-00469
220002864	Gestione amministrativa, tecnica e di supporto alla valorizzazione del patrimonio immobiliare da reddito dell'INPS	01.07.2020	30.06.2023	8U121001713	10.000,00	-	-	-	RS30-2020-00469
220002864	Gestione amministrativa, tecnica e di supporto alla valorizzazione del patrimonio immobiliare da reddito dell'INPS	01.07.2020	30.06.2023	8U110404559	8.000,00	-	-	-	RS30-2020-00469
220002864	Gestione amministrativa, tecnica e di supporto alla valorizzazione del patrimonio immobiliare da reddito dell'INPS	01.07.2020	30.06.2023	8U121001745	6.000,00	-	-	-	RS30-2020-00469
220002864	Gestione amministrativa, tecnica e di supporto alla valorizzazione del patrimonio immobiliare da reddito dell'INPS	01.07.2020	30.06.2023	8U110404547	4.450,00	-	-	-	RS30-2020-00469
220002864	Gestione amministrativa, tecnica e di supporto alla valorizzazione del patrimonio immobiliare da reddito dell'INPS	01.07.2020	30.06.2023	8U121001753	4.000,00	-	-	-	RS30-2020-00469
220002864	Gestione amministrativa, tecnica e di supporto alla valorizzazione del patrimonio immobiliare da reddito dell'INPS	01.07.2020	30.06.2023	8U110404551	2.000,00	-	-	-	RS30-2020-00469
220002864	Gestione amministrativa, tecnica e di supporto alla valorizzazione del patrimonio immobiliare da reddito dell'INPS	01.07.2020	30.06.2023	8U110404561	1.650,00	-	-	-	RS30-2020-00469
220002864	Gestione amministrativa, tecnica e di supporto alla valorizzazione del patrimonio immobiliare da reddito dell'INPS	01.07.2020	30.06.2023	8U110404557	500,00	-	-	-	RS30-2020-00469
220002864	Gestione amministrativa, tecnica e di supporto alla valorizzazione del patrimonio immobiliare da reddito dell'INPS	01.07.2020	30.06.2023	8U121001702	2.350.000,00	-	-	-	RS30-2020-00469
220002864	Gestione amministrativa, tecnica e di supporto alla valorizzazione del patrimonio immobiliare da reddito dell'INPS	01.07.2020	30.06.2023	8U211100707	150.000,00	-	-	-	RS30-2020-00469
220002864	Gestione amministrativa, tecnica e di supporto alla valorizzazione del patrimonio immobiliare da reddito dell'INPS	01.07.2020	30.06.2023	8U110404553	164.000,00	-	-	-	RS30-2020-00469
220002864	Gestione amministrativa, tecnica e di supporto alla valorizzazione del patrimonio immobiliare da reddito dell'INPS	01.07.2020	30.06.2023	8U211100708	270.000,00	-	-	-	RS30-2020-00469
220002864	Gestione amministrativa, tecnica e di supporto alla valorizzazione del patrimonio immobiliare da reddito dell'INPS	01.07.2020	30.06.2023	8U211100704	325.000,00	-	-	-	RS30-2020-00469
220002864	Gestione amministrativa, tecnica e di supporto alla valorizzazione del patrimonio immobiliare da reddito dell'INPS	01.07.2020	30.06.2023	8U121001701	325.000,00	-	-	-	RS30-2020-00469
220002864	Gestione amministrativa, tecnica e di supporto alla valorizzazione del patrimonio immobiliare da reddito dell'INPS	01.07.2020	30.06.2023	8U121001747	1.128.000,00	-	-	-	RS30-2020-00469
220002864	Gestione amministrativa, tecnica e di supporto alla valorizzazione del patrimonio immobiliare da reddito dell'INPS	01.07.2020	30.06.2023	8U211100701	400.000,00	-	-	-	RS30-2020-00469
220002864	Gestione amministrativa, tecnica e di supporto alla valorizzazione del patrimonio immobiliare da reddito dell'INPS	01.07.2020	30.06.2023	8U110404507	400.000,00	-	-	-	RS30-2020-00469
220002864	Gestione amministrativa, tecnica e di supporto alla valorizzazione del patrimonio immobiliare da reddito dell'INPS	01.07.2020	30.06.2023	8U110404501	455.000,00	-	-	-	RS30-2020-00469
220002864	Gestione amministrativa, tecnica e di supporto alla valorizzazione del patrimonio immobiliare da reddito dell'INPS	01.07.2020	30.06.2023	8U121001706	500.000,00	-	-	-	RS30-2020-00469
220002864	Gestione amministrativa, tecnica e di supporto alla valorizzazione del patrimonio immobiliare da reddito dell'INPS	01.07.2020	30.06.2023	8U121001749	524.000,00	-	-	-	RS30-2020-00469

Contratto	Oggetto Contratto	Dal	Al	Voce di spesa	2023	2024	2025	2026	Determina
220002864	Gestione amministrativa, tecnica e di supporto alla valorizzazione del patrimonio immobiliare da reddito dell'INPS	01.07.2020	30.06.2023	8U121001751	844.000,00	-	-	-	RS30-2020-00469
220002881	Servizio di pagamento delle prestazioni INPS al di fuori del territorio nazionale	01.07.2020	30.06.2023	2U121002201	2.051.000,00	-	-	-	RS30-2020-00126
220002957	LOTTO 2 DCMROMA - SDAPA SERVIZI TERMOIDRAULICI E CONDIZIONATORI PER DR LAZIO E DCM ROMA	01.10.2020	30.09.2023	5U110407202	33.545,55	-	-	-	RS30-2020-00392
220002958	LOTTO 4 DCM ROMA -SDAPA SERVIZI TERMOIDRAULICI E CONDIZIONATORI PER DR LAZIO E DCM ROMA	01.10.2020	30.09.2023	5U110407202	86.126,25	-	-	-	RS30-2020-00392
220002959	Servizio di manutenzione di n. 2 tagliarime e n. 1 brossuratrice in uso presso la DC Organizzazione e Comunicazione per 36 mesi	02.11.2020	01.11.2023	5U110400903	21.146,67	-	-	-	RS30-2020-00474
220003041	Convenzione Consip Facility Management 4 - lotto 8	01.11.2020	31.10.2026	5U110401604	14.198,71	14.198,71	14.198,71	11.832,25	3880-2020-D0197
220003041	Convenzione Consip Facility Management 4 - lotto 8	01.11.2020	31.10.2026	5U110401602	7.358,36	7.358,36	7.358,36	6.131,95	3880-2020-D0197
220003041	Convenzione Consip Facility Management 4 - lotto 8	01.11.2020	31.10.2026	5U110401601	20.375,74	20.375,74	20.375,74	16.979,75	3880-2020-D0197
220003041	Convenzione Consip Facility Management 4 - lotto 8	01.11.2020	31.10.2026	5U110401402	606.002,95	606.002,95	606.002,95	505.002,48	3880-2020-D0197
220003041	Convenzione Consip Facility Management 4 - lotto 8	01.11.2020	31.10.2026	8U110405206	244.529,34	244.529,34	244.529,34	203.764,25	3880-2020-D0197
220003041	Convenzione Consip Facility Management 4 - lotto 8	01.11.2020	31.10.2026	5U110407204	202.040,63	202.040,63	202.040,63	168.367,20	3880-2020-D0197
220003041	Convenzione Consip Facility Management 4 - lotto 8	01.11.2020	31.10.2026	5U110407202	103.366,80	103.366,80	103.366,80	86.139,00	3880-2020-D0197
220003041	Convenzione Consip Facility Management 4 - lotto 8	01.11.2020	31.10.2026	5U110407201	282.158,06	282.158,06	282.158,06	235.131,70	3880-2020-D0197
220003239	Procedura aperta in ambito comunitario ai sensi dell'art. 60 del D.Lgs. n.50/2016, per l'affidamento in 5 lotti distinti del servizio di pulizia spazi comuni, camere, rifacimento letti, lavanderia e guardaroba presso i Convitti 'Principe di Piemonte'	21.08.2020	31.01.2023	3U120511302	29.116,91	-	-	-	7080-2020-D0516
220003248	Procedura aperta di carattere comunitario ai sensi dell'art. 60 del D.Lgs. n. 50/2016, in modalità dematerializzata, per l'affidamento dell'organizzazione e della gestione dei servizi socio-assistenziali, del presidio sanitario ed infermieristico	01.03.2020	28.02.2023	3U120511503	267.748,67	-	-	-	7080-2020-D0518
220003259	NOMINA PORTAVOCE DEL PRESIDENTE	01.10.2020	21.05.2023	5U110405802	46.538,85	-	-	-	RS30-2020-00566
220003321	SPESE CONDOMINIALI - MELEGNANO VERDI 9 11 - STRAORD. BALCONI	27.11.2020	31.12.2025	8U121000807	8.772,24	8.772,24	5.848,16	-	4980-2020-D0698
220003322	SPESE CONDOMINIALI - BASIGLIO RES FONTANILE - STRAORD FACCIAE	27.11.2020	31.12.2026	8U121000804	5.484,00	5.484,00	5.484,00	1.828,00	4980-2020-D0699
220003332	Accordo quadro triennale per I	18.01.2021	18.01.2024	5U110401601	508.333,33	-	-	-	RS30-2020-00395
220003332	Accordo quadro triennale per I	18.01.2021	18.01.2024	5U110401612	406.666,67	-	-	-	RS30-2020-00395
220003337	SERVIZIO DI RIPRODUZIONE DISEGNI TECNICI PER LE STRUTTURE DELLA DIREZIONE REGIONALE LOMBARDIA E PER LA DCM DI MILANO.	19.12.2020	18.12.2023	5U110403003	8.112,33	-	-	-	4980-2020-D0693
220003352	SERVIZI MANUTENZIONE HARDWARE APP.RE ELETTRONICHE INPS. 2020-2023	01.12.2020	30.11.2023	5U110407701	726,91	-	-	-	RS30-2020-00544
220003352	SERVIZI MANUTENZIONE HARDWARE APP.RE ELETTRONICHE INPS. 2020-2023	01.12.2020	30.11.2023	5U110404101	7.821.401,61	-	-	-	RS30-2020-00544
220003364	Procedura aperta in ambito comunitario ai sensi dell'art. 60 del D. Lgs. n. 50/2016 in modalità dematerializzata con aggiudicazione mediante offerta economicamente più vantaggiosa sulla base del miglior rapporto qualità/prezzo.	01.12.2020	30.11.2023	3U120511303	1.138.246,02	-	-	-	5580-2020-D0360
220003373	Servizio di vigilanza presso gli immobili della Direzione Regionale Inps Friuli Venezia-Giulia	01.11.2020	31.10.2024	5U110401403	502.890,18	419.075,15	-	-	8580-2020-D0200
220003515	Servizio di vigilanza presso gli immobili dell'INPS ad uso strumentale siti in Campania	01.12.2020	30.11.2023	5U110401403	6.050.000,00	-	-	-	RS30-2020-00613
220003624	Servizio a richiesta di facchinaggio interno ed esterno e smaltimento beni e archivi sedi INPS regione Trentino Alto Adige	23.12.2020	22.12.2023	5U110401802	5.249,99	-	-	-	8380-2020-D0193



Contratto	Oggetto Contratto	Dal	Al	Voce di spesa	2023	2024	2025	2026	Determina
220003624	Servizio a richiesta di facchinaggio interno ed esterno e smaltimento beni e archivi sedi INPS regione Trentino Alto Adige	23.12.2020	22.12.2023	5U110401801	15.000,00	-	-	-	8380-2020-D0193
220003624	Servizio a richiesta di facchinaggio interno ed esterno e smaltimento beni e archivi sedi INPS regione Trentino Alto Adige	23.12.2020	22.12.2023	8U110405206	439,20	-	-	-	8380-2020-D0193
220003642	Fornitura e manutenzione di licenze software VMware in modalità Enterprise License Agreement (ELA) per l'Ambiente Virtuale x86 dell'Istituto e modernizzazione dei servizi	28.12.2020	31.12.2024	5U110405000	2.334.046,21	2.722.669,56	-	-	RS30-2020-00618
220003642	Fornitura e manutenzione di licenze software VMware in modalità Enterprise License Agreement (ELA) per l'Ambiente Virtuale x86 dell'Istituto e modernizzazione dei servizi	28.12.2020	31.12.2024	5U110407501	1.668.255,11	-	-	-	RS30-2020-00618
221000002	Adesione Convenzione Consip FM 4 Lotto 14 strutture INPS della Calabria	01.01.2021	31.12.2024	5U110407201	62.216,67	62.216,67	-	-	2280-2021-D0174
221000002	Adesione Convenzione Consip FM 4 Lotto 14 strutture INPS della Calabria	01.01.2021	31.12.2024	5U110401802	12.205,86	12.205,56	-	-	2280-2021-D0174
221000002	Adesione Convenzione Consip FM 4 Lotto 14 strutture INPS della Calabria	01.01.2021	31.12.2024	5U110401402	1.595.236,60	1.595.236,60	-	-	2280-2021-D0174
221000002	Adesione Convenzione Consip FM 4 Lotto 14 strutture INPS della Calabria	01.01.2021	31.12.2024	5U110401801	200.099,52	200.099,52	-	-	2280-2021-D0174
221000002	Adesione Convenzione Consip FM 4 Lotto 14 strutture INPS della Calabria	01.01.2021	31.12.2024	5U110407202	95.332,09	95.332,09	-	-	2280-2021-D0174
221000134	affidamento di servizi di 'pplication Development e Maintenance del parco applicativo INPS	28.12.2020	04.06.2023	5U211200900	75.760,74	-	-	-	RS30-2020-00639
221000134	affidamento di servizi di 'pplication Development e Maintenance del parco applicativo INPS	28.12.2020	04.06.2023	5U110405000	-	-	-	-	RS30-2020-00639
221000134	affidamento di servizi di 'pplication Development e Maintenance del parco applicativo INPS	28.12.2020	04.06.2023	5U110407501	-	-	-	-	RS30-2020-00639
221000149	ADM LOTTO 6 QUINTO D'OBLIGO	01.01.2021	04.06.2023	5U110405000	52.220,88	-	-	-	RS30-2020-00645
221000151	ADM LOTTO 7 QUINTO D'OBLIGO	01.01.2021	04.06.2023	5U110405000	110.888,47	-	-	-	RS30-2020-00646
221000152	Affidamento di servizi di Application Development e Maintenance del parco applicativo INPS	28.12.2020	04.06.2023	5U110405000	-	-	-	-	RS30-2020-00640
221000156	Affidamento di servizi di Application Development e Maintenance del parco applicativo INPS	28.12.2020	04.06.2023	5U211200900	-	-	-	-	RS30-2020-00637
221000156	Affidamento di servizi di Application Development e Maintenance del parco applicativo INPS	28.12.2020	04.06.2023	5U110405000	-	-	-	-	RS30-2020-00637
221000156	Affidamento di servizi di Application Development e Maintenance del parco applicativo INPS	28.12.2020	04.06.2023	5U110407501	-	-	-	-	RS30-2020-00637
221000158	Affidamento di servizi di Application Development e Maintenance del parco applicativo INPS	28.12.2020	04.06.2023	5U110405000	-	-	-	-	RS30-2020-00644
221000158	Affidamento di servizi di Application Development e Maintenance del parco applicativo INPS	28.12.2020	04.06.2023	5U110407501	-	-	-	-	RS30-2020-00644
221000158	Affidamento di servizi di Application Development e Maintenance del parco applicativo INPS	28.12.2020	04.06.2023	5U211200900	19.764,00	-	-	-	RS30-2020-00644
221000161	Affidamento di servizi di Application Development e Maintenance del parco applicativo INPS	28.12.2020	04.06.2023	5U110407501	-	-	-	-	RS30-2020-00643
221000161	affidamento di servizi di 'pplication Development e Maintenance del parco applicativo INPS	28.12.2020	04.06.2023	5U110405000	-	-	-	-	RS30-2020-00643
221000293	Servizi di gestione dei presidi sanitari di primo intervento medico della Direzione di Coordinamento Metropolitano Roma	01.04.2020	31.03.2023	8U110405205	60.333,34	-	-	-	RS30-2020-00683
221000338	Pulizia e servizio di ausiliario Sedi Inps nella provincia di Perugia	04.01.2021	31.12.2024	5U110401402	154.741,18	154.741,18	-	-	5880-2020-D0354

Contratto	Oggetto Contratto	Dal	Al	Voce di spesa	2023	2024	2025	2026	Determina
221000338	Pulizia e servizio di ausiliario Sedi Inps nella provincia di Perugia	04.01.2021	31.12.2024	5U110401801	16.129,21	16.129,21	-	-	5880-2020-D0354
221000349	Pulizia e servizio di ausiliario Sedi Inps nella provincia di Terni	04.01.2021	31.12.2024	5U110401402	60.691,32	60.691,32	-	-	5880-2020-D0354
221000349	Pulizia e servizio di ausiliario Sedi Inps nella provincia di Terni	04.01.2021	31.12.2024	5U110401801	12.035,32	12.035,32	-	-	5880-2020-D0354
221000410	PMA 20-23 PIANO MANTENIMENTO E ADEGUAMENTO ACCESSORI IBM PER IL CEN 2021-2023	31.12.2020	31.12.2023	5U110405000	31.414.588,27	-	-	-	RS30-2020-00669
221000410	PMA 20-23 PIANO MANTENIMENTO E ADEGUAMENTO ACCESSORI IBM PER IL CEN 2021-2023	31.12.2020	31.12.2023	5U110404101	305.595,36	-	-	-	RS30-2020-00669
221000481	CONVENZIONE FM 4 LOTTO 14 SICILIA	01.01.2021	31.12.2026	5U110407204	597.529,45	597.529,45	597.529,45	597.529,45	5580-2020-D0418
221000481	CONVENZIONE FM 4 LOTTO 14 SICILIA	01.01.2021	31.12.2026	5U110407202	354.489,13	354.489,13	354.489,13	354.489,13	5580-2020-D0418
221000481	CONVENZIONE FM 4 LOTTO 14 SICILIA	01.01.2021	31.12.2026	5U110407201	1.001.912,59	1.001.912,59	1.001.912,59	1.001.912,59	5580-2020-D0418
221000481	CONVENZIONE FM 4 LOTTO 14 SICILIA	01.01.2021	31.12.2026	5U110401402	1.726.615,76	1.726.615,76	1.726.615,76	1.726.615,76	5580-2020-D0418
221000481	CONVENZIONE FM 4 LOTTO 14 SICILIA	01.01.2021	31.12.2026	5U110401802	24.400,00	24.400,00	24.400,00	24.400,00	5580-2020-D0418
221000481	CONVENZIONE FM 4 LOTTO 14 SICILIA	01.01.2021	31.12.2026	5U110401801	793.000,00	793.000,00	793.000,00	793.000,00	5580-2020-D0418
221000481	CONVENZIONE FM 4 LOTTO 14 SICILIA	01.01.2021	31.12.2026	5U110401616	9.624,18	9.624,18	9.624,18	9.624,18	5580-2020-D0418
221000481	CONVENZIONE FM 4 LOTTO 14 SICILIA	01.01.2021	31.12.2026	5U110401410	101.784,30	101.784,30	101.784,30	101.784,30	5580-2020-D0418
221000482	Buoni pasto elettronici - Direzione Regionale Inps della Lombardia e della Direzione di Coordinamento metropolitano di Milano	01.03.2021	28.02.2023	4U110202801	665.705,71	-	-	-	4980-2020-D0704
221000483	AFFIDAMENTO SERVIZIO LICENZA CERTIFICAZIONI INFORMATICHE EUROPEE DEL TEST CENTER ECDL C/O LICEO SAN BARTOLOMEO DI SANSEPOLCRO ANNI 2021/2023	01.01.2021	31.12.2023	3U120511407	3.074,00	-	-	-	3080-2021-D0016
221000521	Fornitura materiale igienico sanitario e relativi dispenser sedi INPS regione Trentino Alto Adige	01.02.2021	31.01.2024	5U110401410	26.439,84	-	-	-	8380-2021-D0001
221000540	SERVIZIO DI PULIZIA DELLE SCALE E PARTI COMUNI DELLO STABILE INPS DI SONDRIO, VIA MARTIRI DELLA LIBERTÀ 6	01.12.2020	30.11.2023	5U110401402	1.331,26	-	-	-	4980-2020-D0694
221000540	SERVIZIO DI PULIZIA DELLE SCALE E PARTI COMUNI DELLO STABILE INPS DI SONDRIO, VIA MARTIRI DELLA LIBERTÀ 6	01.12.2020	30.11.2023	8U110402601	2.963,14	-	-	-	4980-2020-D0694
221000759	Acquisto licenza CAST AIP con modalità di licensing Enterprise e del servizio di manutenzione	01.03.2021	20.02.2024	5U110405000	189.100,00	15.758,33	-	-	RS30-2020-00672
221000762	Servizio di ristorazione collettiva presso i Convitti INPS, situati ad Anagni (Lotto 1)	24.05.2021	24.05.2023	3U120511301	312.431,26	-	-	-	RS30-2020-00610
221000827	Servizi di manutenzione dei prodotti Symantec	08.03.2021	31.03.2024	5U110405000	317.566,00	26.463,83	-	-	RS30-2021-00081
221000853	Fornitura e manutenzione dei prodotti software Micro Focus piattaforma monitoraggio	12.03.2021	31.03.2024	5U110407501	83.317,87	6.943,16	-	-	RS30-2021-00081
221000853	Fornitura e manutenzione dei prodotti software Micro Focus piattaforma monitoraggio	12.03.2021	31.03.2024	5U110405000	204.602,73	17.050,23	-	-	RS30-2021-00081
221000855	Servizi di manutenzione dei prodotti CA Technologies e servizi di supporto opzionali	15.01.2021	31.03.2024	5U110407501	9.206,93	767,26	-	-	RS30-2021-00081
221000855	Servizi di manutenzione dei prodotti CA Technologies e servizi di supporto opzionali	15.01.2021	31.03.2024	5U110405000	62.480,27	5.206,69	-	-	RS30-2021-00081
221000862	Servizio di ristorazione collettiva presso i Convitti INPS, situato ad Arezzo (Lotto 2)	01.04.2021	31.03.2023	3U120511301	195.657,32	-	-	-	RS30-2021-00015
221000871	Servizi di manutenzione dei prodotti Solari Udine	16.03.2021	31.03.2024	5U110405000	23.467,92	1.955,66	-	-	RS30-2021-00081
221000871	Servizi di manutenzione dei prodotti Solari Udine	16.03.2021	31.03.2024	5U110404101	98.820,00	8.235,00	-	-	RS30-2021-00081
221000871	Servizi di manutenzione dei prodotti Solari Udine	16.03.2021	31.03.2024	5U110407501	20.048,67	1.670,72	-	-	RS30-2021-00081



Contratto	Oggetto Contratto	Dal	Al	Voce di spesa	2023	2024	2025	2026	Determina
221000881	Servizi di manutenzione dei prodotti software Preton Saver	16.03.2021	31.03.2024	5U110405000	111.386,00	9.282,17	-	-	RS30-2021-00081
221000974	Servizio di noleggio di un sistema di stampa digitale composto da due apparecchiature a colori per le esigenze del Centro Stampa della Direzione centrale Organizzazione e Comunicazione	01.04.2021	31.03.2025	5U110400904	45.442,56	45.442,56	11.360,64	-	RS30-2021-00112
221001015	Servizio di noleggio, per la durata di 36 mesi, di una timbratrice, omnicomprendente di assistenza e manutenzione per le esigenze della DCBOSL	26.03.2021	30.04.2024	5U110400904	4.405,20	1.101,23	-	-	RS30-2021-00110
221001033	SERVIZIO DI PULIZIA DELLE STRADE, DEI CAMMINAMENTI, DEI PARCHEGGI E RACCOLTA RIFIUTI ALL'INTERNO DEL CENTRO DIREZIONALE DI PROPRIETÀ INPS, RELATIVAMENTE ALLE AREE DI PERTINENZA DEGLI STABILI STRUMENTALI DI ANCONA	06.04.2021	05.04.2023	5U110401402	1.939,80	-	-	-	0380-2021-D0032
221001088	ADESIONE CONV. CONSIP FMU4-LOTTO 12: GIARDINAGGIO E FACCH. ESTERNO - (01/03/2021-28/02/2027)	01.03.2021	28.02.2027	5U110401402	7.005,02	7.005,02	7.005,02	7.005,02	0980-2021-D0041
221001088	ADESIONE CONV. CONSIP FMU4-LOTTO 12: GIARDINAGGIO E FACCH. ESTERNO - (01/03/2021-28/02/2027)	01.03.2021	28.02.2027	5U110401801	120.251,50	120.251,50	120.251,50	120.251,50	0980-2021-D0041
221001148	SERVIZIO TRIENNALE DI LEGATORIA PER LE STRUTTURE DELLA D.G.	13.04.2021	12.04.2024	5U110400503	18.300,00	4.575,00	-	-	RS30-2021-00170
221001180	Gestione biennale impianto ascensore Sede provinciale di Verona	16.04.2021	16.04.2021	5U110407204	97,60	-	-	-	8880-2021-D0091
221001193	Convenzione Buoni pasto 8 Lotto 6. Repas	01.05.2021	30.04.2023	4U110202801	428.618,67	-	-	-	3080-2021-D0078
221001232	Servizio di ristorazione collettiva presso i Convitti INPS, situato a Caltagirone (Lotto 3)	01.05.2021	30.04.2023	3U120511301	203.301,00	-	-	-	RS30-2021-00095
221001238	SERVIZIO DI CORRIERE - REGIONE EMILIA ROMAGNA	01.05.2021	30.04.2023	5U110401802	4.000,00	-	-	-	1380-2021-D0125
221001244	Servizio di ristorazione collettiva presso i Convitti INPS, situato a Sansepolcro (Lotto 4)	01.05.2021	30.04.2023	3U120511301	279.383,00	-	-	-	RS30-2021-00108
221001251	Manutenzione quadriennale impianti elevatori - Direzione provinciale di Benevento	01.05.2021	30.04.2025	5U110407206	12.347,60	12.347,60	-	-	5180-2021-D0094
221001283	Servizio di ristorazione collettiva presso i Convitti INPS, situato a Spoleto (Lotto 5)	01.05.2021	30.04.2023	3U120511301	192.537,79	-	-	-	RS30-2021-00135
221001348	SERVIZI DI MANUTENZIONE IMPIANTISTICA ADESIONE CONVENZIONE CONSIP FACILITY MANAGEMENT FMU4	01.03.2021	28.02.2027	5U110407201	271.031,47	271.031,47	271.031,47	271.031,47	0980-2021-D0075
221001348	SERVIZI DI MANUTENZIONE IMPIANTISTICA ADESIONE CONVENZIONE CONSIP FACILITY MANAGEMENT FMU4	01.03.2021	28.02.2027	5U110407202	420.949,94	420.949,94	420.949,94	420.949,94	0980-2021-D0075
221001348	SERVIZI DI MANUTENZIONE IMPIANTISTICA ADESIONE CONVENZIONE CONSIP FACILITY MANAGEMENT FMU4	01.03.2021	28.02.2027	5U110407204	308.761,19	308.761,19	308.761,19	308.761,19	0980-2021-D0075
221001348	SERVIZI DI MANUTENZIONE IMPIANTISTICA ADESIONE CONVENZIONE CONSIP FACILITY MANAGEMENT FMU4	01.03.2021	28.02.2027	5U110407206	98.266,83	98.266,83	98.266,83	98.266,83	0980-2021-D0075
221001354	SERVIZIO DI SORVEGLIANZA SANITARIA (MEDICO COMPETENTE) DP ENNA	08.04.2021	08.04.2023	8U110405205	3.984,66	-	-	-	5580-2021-D0106
221001377	AFFIDAMENTO SERVIZIO LAVAGGIO CAMICI PER CML REGIONE MOLISE PERIODO 01.06.2021 - 31.05.2025.	01.06.2021	31.05.2025	5U110401402	1.372,50	1.372,50	686,25	-	1980-2021-D0030
221001386	AFFIDAMENTO SERV. DI FACCHINAGGIO ESTERNO E TRASLOCO PER LE SEDI INPS DELLA REG. MOLISE PER IL PERIODO 01.06.21 - 31.08.24.	01.06.2021	31.08.2024	5U110401801	2.515,08	1.676,71	-	-	1980-2021-D0029
221001389	NOLEGGIO DI TRE MINIBUS SENZA CONDUCENTE FORD TRANSIT COMBI	11.05.2021	10.05.2024	5U110403005	20.634,00	1.136,17	-	-	RS30-2020-00497
221001460	Ideazione e realizzazione di campagne di comunicazione esterna ed interna	23.02.2021	22.02.2024	5U110405804	700.000,00	-	-	-	RS30-2020-00676
221001462	Sorveglianza sanitaria Lecce/Brindisi/Foggia e visite oftalmologiche	17.05.2021	16.05.2024	8U110405205	20.889,63	17.004,20	-	-	0980-2021-D0042
221001467	Adesione Convenzione CONSIP gestione Sicurezza 4 - Lotto 1 -	01.06.2021	31.05.2024	8U110405206	74.285,99	24.762,00	-	-	8180-2021-D0131
221001496	Adesione convenzione Consip per l'energia elettrica EE18 - lotto 8	01.07.2021	30.06.2023	3U120511306	42.700,00	-	-	-	3080-2021-D0119

Contratto	Oggetto Contratto	Dal	Al	Voce di spesa	2023	2024	2025	2026	Determina
221001496	Adesione convenzione Consip per l'energia elettrica EE18 - lotto 8	01.07.2021	30.06.2023	3U120511406	3.538,00	-	-	-	3080-2021-D0119
221001496	Adesione convenzione Consip per l'energia elettrica EE18 - lotto 8	01.07.2021	30.06.2023	8U110402601	1.525,00	-	-	-	3080-2021-D0119
221001499	Adesione convenzione Consip per Gas Naturale 13 - lotto 6	01.07.2021	30.06.2023	8U110402601	11.468,00	-	-	-	3080-2021-D0128
221001499	Adesione convenzione Consip per Gas Naturale 13 - lotto 6	01.07.2021	30.06.2023	3U120511406	3.904,00	-	-	-	3080-2021-D0128
221001499	Adesione convenzione Consip per Gas Naturale 13 - lotto 6	01.07.2021	30.06.2023	3U120511306	74.908,00	-	-	-	3080-2021-D0128
221001600	ACCORDO QUADRO CARBURANTI RETE BUONI ACQUISTO 1	25.05.2021	31.12.2023	5U110403005	14.400,00	-	-	-	RS30-2021-00277
221001664	Fornitura noleggio dispenser (comprensivi di prodotti) di carta mani, carta igienica, sapone liquido, copri water e tappetini per le sedi del Piemonte	01.04.2021	31.03.2023	5U110401410	10.644,60	-	-	-	8180-2021-D0095
221001687	Accordo quadro lotto 1- manutenzioni edili presso gli stabili ubicati nel territorio della Provincia di Milano	15.03.2021	14.03.2023	5U110401614	1.016,67	-	-	-	RS30-2021-00330
221001687	Accordo quadro lotto 1- manutenzioni edili presso gli stabili ubicati nel territorio della Provincia di Milano	15.03.2021	14.03.2023	5U110401612	6.018,67	-	-	-	RS30-2021-00330
221001687	Accordo quadro lotto 1- manutenzioni edili presso gli stabili ubicati nel territorio della Provincia di Milano	15.03.2021	14.03.2023	5U110401604	-	-	-	-	RS30-2021-00330
221001687	Accordo quadro lotto 1- manutenzioni edili presso gli stabili ubicati nel territorio della Provincia di Milano	15.03.2021	14.03.2023	5U110401602	9.150,00	-	-	-	RS30-2021-00330
221001687	Accordo quadro lotto 1- manutenzioni edili presso gli stabili ubicati nel territorio della Provincia di Milano	15.03.2021	14.03.2023	5U110401601	12.281,33	-	-	-	RS30-2021-00330
221001688	lotto 2 accordo quadro manutenzione edile degli immobili ubicati nel territorio della Provincia di Monza	22.04.2021	21.04.2023	5U110401602	4.575,00	-	-	-	RS30-2021-00330
221001688	lotto 2 accordo quadro manutenzione edile degli immobili ubicati nel territorio della Provincia di Monza	22.04.2021	21.04.2023	5U110401601	6.100,00	-	-	-	RS30-2021-00330
221001690	lotto 4 accordo quadro manutenzioni edili presso gli stabili ubicati nel territorio della Provincia di Mantova	06.04.2021	05.04.2023	5U110401602	2.287,50	-	-	-	RS30-2021-00330
221001690	lotto 4 accordo quadro manutenzioni edili presso gli stabili ubicati nel territorio della Provincia di Mantova	06.04.2021	05.04.2023	5U110401601	5.337,50	-	-	-	RS30-2021-00330
221001691	lotto 5 accordo quadro manutenzioni edili presso gli stabili ubicati nel territorio della Provincia di Cremona	01.03.2021	28.02.2023	5U110401602	1.016,67	-	-	-	RS30-2021-00330
221001691	lotto 5 accordo quadro manutenzioni edili presso gli stabili ubicati nel territorio della Provincia di Cremona	01.03.2021	28.02.2023	5U110401604	2.541,67	-	-	-	RS30-2021-00330
221001691	lotto 5 accordo quadro manutenzioni edili presso gli stabili ubicati nel territorio della Provincia di Cremona	01.03.2021	28.02.2023	5U110401612	2.033,33	-	-	-	RS30-2021-00330
221001692	lotto 6 accordo quadro manutenzioni edili presso gli stabili ubicati nel territorio delle province di Bergamo e Brescia	28.04.2021	27.04.2023	5U110401601	1.525,00	-	-	-	RS30-2021-00330
221001692	lotto 6 accordo quadro manutenzioni edili presso gli stabili ubicati nel territorio delle province di Bergamo e Brescia	28.04.2021	27.04.2023	5U110401602	7.625,00	-	-	-	RS30-2021-00330
221001692	lotto 6 accordo quadro manutenzioni edili presso gli stabili ubicati nel territorio delle province di Bergamo e Brescia	28.04.2021	27.04.2023	5U110401604	24.400,00	-	-	-	RS30-2021-00330
221001693	lotto 8 accordo quadro manutenzioni edili presso gli stabili ubicati nel territorio delle province di Varese, Como e Lecco	22.02.2021	21.02.2023	5U110401601	2.795,84	-	-	-	RS30-2021-00330
221001693	lotto 8 accordo quadro manutenzioni edili presso gli stabili ubicati nel territorio delle province di Varese, Como e Lecco	22.02.2021	21.02.2023	5U110401602	1.525,00	-	-	-	RS30-2021-00330
221001693	lotto 8 accordo quadro manutenzioni edili presso gli stabili ubicati nel territorio delle province di Varese, Como e Lecco	22.02.2021	21.02.2023	5U110401604	4.320,83	-	-	-	RS30-2021-00330

Contratto	Oggetto Contratto	Dal	Al	Voce di spesa	2023	2024	2025	2026	Determina
221001693	lotto 8 accordo quadro manutenzioni edili presso gli stabili ubicati nel territorio delle province di Varese, Como e Lecco	22.02.2021	21.02.2023	5U110401612	508,33	-	-	-	RS30-2021-00330
221001720	Adesione Convenzione Consip Servizi Gestione integrata salute e sicurezza luoghi di lavoro presso le PPAA	17.05.2021	16.05.2024	8U110405205	39.219,71	9.804,92	-	-	4980-2021-D0089
221001720	Adesione Convenzione Consip Servizi Gestione integrata salute e sicurezza luoghi di lavoro presso le PPAA	17.05.2021	16.05.2024	8U110405206	271.138,66	90.379,55	-	-	4980-2021-D0089
221001746	BUONI PASTO - BP 9 LOTTO 12 - EDENRED - DAL 01.07.2021 al 30.06.2023	01.07.2021	30.06.2023	4U110202801	1.429.428,00	-	-	-	5580-2021-D0232
221001761	Adesione Convenzione Consip "Buoni pasto 9" Lotto 2 per Sedi INPS del Piemonte	01.09.2021	22.06.2023	4U110202801	966.420,00	-	-	-	8180-2021-D0191
221001766	CONV. CONSIG FORNITURA BPE (ED.9-L.9) - PERIODO 01/07/2021-30/06/2023 (24 MESI)	01.07.2021	30.06.2023	4U110202801	864.658,08	-	-	-	5181-2021-D0076
221001792	LOTTO 1 FACILITY MANAGEMENT - MANUTENZIONE E PULIZIA AREE VERDI PROVINCE DI BO/FE/MO	01.07.2021	30.06.2023	5U110401602	280,49	-	-	-	1380-2021-D0212
221001792	LOTTO 1 FACILITY MANAGEMENT - MANUTENZIONE E PULIZIA AREE VERDI PROVINCE DI BO/FE/MO	01.07.2021	30.06.2023	5U110401604	3.161,87	-	-	-	1380-2021-D0212
221001799	SINTESI SPA. ATTO AGGIUNTIVO A CONVENZIONE CONSIG "GESTIONE SICUREZZA 4" - LOTTO 1 PER MEDICO COMPETENTE SEDE DI CUNEO	01.07.2021	30.06.2024	8U110405206	5.541,95	2.309,15	-	-	8180-2021-D0196
221001810	Fornitura di Buoni Pasto Elettronici per i dipendenti delle Sedi e Agenzie INPS della regione Marche	20.07.2021	19.07.2023	4U110202801	420.201,60	-	-	-	0380-2021-D0098
221001823	Fornitura, mediante sottoscrizione, di licenze d'uso Axway per l'evoluzione della piattaforma di File and Data Transfer e l'attivazione di nuovi ambienti di Produzione e Disaster Recovery	08.07.2021	31.07.2024	5U110404900	181.970,78	-	-	-	RS30-2021-00345
221001823	Fornitura, mediante sottoscrizione, di licenze d'uso Axway per l'evoluzione della piattaforma di File and Data Transfer e l'attivazione di nuovi ambienti di Produzione e Disaster Recovery	08.07.2021	31.07.2024	5U110407501	19.654,20	9.827,10	-	-	RS30-2021-00345
221001833	ADESIONE CONVENZIONE CONSIG FACILITY MANAGEMENT 4 LOTTO 6	01.07.2021	30.06.2027	5U110407204	89.425,09	145.373,70	147.324,89	149.305,36	1380-2021-D0211
221001833	ADESIONE CONVENZIONE CONSIG FACILITY MANAGEMENT 4 LOTTO 6	01.07.2021	30.06.2027	5U110407202	12.877,17	22.886,31	23.193,49	23.505,27	1380-2021-D0211
221001833	ADESIONE CONVENZIONE CONSIG FACILITY MANAGEMENT 4 LOTTO 6	01.07.2021	30.06.2027	5U110407201	40.130,32	63.667,80	64.522,35	65.389,71	1380-2021-D0211
221001833	ADESIONE CONVENZIONE CONSIG FACILITY MANAGEMENT 4 LOTTO 6	01.07.2021	30.06.2027	5U110401602	2.484,98	2.501,99	2.519,26	2.536,79	1380-2021-D0211
221001833	ADESIONE CONVENZIONE CONSIG FACILITY MANAGEMENT 4 LOTTO 6	01.07.2021	30.06.2027	5U110401801	30.500,00	30.500,00	30.500,00	30.500,00	1380-2021-D0211
221001833	ADESIONE CONVENZIONE CONSIG FACILITY MANAGEMENT 4 LOTTO 6	01.07.2021	30.06.2027	5U110401601	7.602,14	7.654,20	7.707,03	7.760,66	1380-2021-D0211
221001833	ADESIONE CONVENZIONE CONSIG FACILITY MANAGEMENT 4 LOTTO 6	01.07.2021	30.06.2027	5U110401604	23.583,03	23.744,51	23.908,42	24.074,78	1380-2021-D0211
221001833	ADESIONE CONVENZIONE CONSIG FACILITY MANAGEMENT 4 LOTTO 6	01.07.2021	30.06.2027	5U110401402	443.506,97	456.735,40	463.476,64	470.318,99	1380-2021-D0211
221001835	SERVIZIO DI VIGILANZA PRESSO STRUTTURE INPS REGIONE EMILIA ROMAGNA	01.07.2021	30.06.2025	5U110401403	2.000.000,00	2.000.000,00	1.000.000,00	-	1380-2021-D0109
221001843	SERVIZIO DI TRASPORTO DI CORRISPONDENZA NON AFFRANCATA, APPARECCHIATURE E PICCOLE SUPPELLETTILI PER LE SEDI INPS DEL PIEMONTE	01.09.2021	31.08.2023	5U110401802	31.853,20	-	-	-	8180-2021-D0210
221001925	CAMOGGI - MANUENZIONE ORDINARIA IMP.PRODUZ.E DOSAGGIO BIOSSIDO DI CLORO	01.07.2021	31.12.2024	8U110405206	7.415,16	7.415,16	-	-	3480-2021-D0101
221001970	Ordine d'acquisto Buoni Pasto ed. 9 - Lotto 7 Lazio - ID 2092	29.07.2021	28.07.2023	4U110202802	-	-	-	-	RS30-2021-00417
221001987	Adesione consip per fornitura biennale BPE	09.07.2021	08.07.2023	4U110202801	229.260,72	-	-	-	5880-2021-D0139
221001991	LOTTO 2 FACILITY MANAGEMENT - MANUTENZIONE E PULIZIA AREE VERDI PROVINCE DI RA/FC/RN	01.07.2021	30.06.2023	5U110401616	11.454,01	-	-	-	1380-2021-D0216
221001991	LOTTO 2 FACILITY MANAGEMENT - MANUTENZIONE E PULIZIA AREE VERDI PROVINCE DI RA/FC/RN	01.07.2021	30.06.2023	5U110401604	2.735,21	-	-	-	1380-2021-D0216

Contratto	Oggetto Contratto	Dal	Al	Voce di spesa	2023	2024	2025	2026	Determina
221001991	LOTTO 2 FACILITY MANAGEMENT - MANUTENZIONE E PULIZIA AREE VERDI PROVINCE DI RA/FC/RN	01.07.2021	30.06.2023	5U110401601	31,30	-	-	-	1380-2021-D0216
221002008	Servizi assicurativi 'Responsabilità civile e patrimoniale dell'Ente' e 'Tutela legale'.	01.08.2021	31.07.2025	5U110404416	131.570,00	131.570,00	-	-	RS30-2021-00393
221002014	Servizio di noleggio e posa in opera n. 262 dispenser a muro per igienizzante mani, comprensivo di fornitura refill liquido igienizzante per le sedi della Direzione regionale Lazio e delle strutture Sociali	01.09.2021	31.08.2023	8U110405206	10.609,93	-	-	-	7080-2021-D0287
221002021	SERVIZIO DI NOLEGGIO E POSA IN OPERA N. 377 DISPENSER A MURO PER IGIENIZZANTE MANI, COMPRENSIVO DI FORNITURA REFILL LIQUIDO IGIENIZZANTE PER LE SEDI DELLA DCM ROMA	01.09.2021	30.10.2023	8U110405206	15.149,96	-	-	-	7081-2021-D0064
221002028	ATTO AGGIUNTIVO SORVEGLIANZA SANITARIA (TARANTO-ANDRIA)	01.09.2021	16.05.2024	8U110405205	3.033,51	1.146,03	-	-	0980-2021-D0149
221002043	F.M. AREA VERDE_ LOTTO 3_ PR - RE	16.08.2021	15.08.2023	5U110401604	9.648,48	-	-	-	1380-2021-D0262
221002043	F.M. AREA VERDE_ LOTTO 3_ PR - RE	16.08.2021	15.08.2023	5U110401601	489,99	-	-	-	1380-2021-D0262
221002046	AUTORIZZAZIONE SPESA BUONI PASTO PERSONALE DR CAMPANIA PER 24 MESI DAL 04.09.2021	04.09.2021	03.09.2023	4U110202801	1.029.549,89	-	-	-	5180-2021-D0332
221002067	Servizio di vigilanza presso gli immobili della Direzione Regionale Marche	17.08.2021	16.08.2026	5U110401403	1.531.329,36	1.531.329,36	1.531.329,36	957.080,85	0380-2021-D0099
221002077	SERVIZIO DI MANUTENZIONE DELLE AREE VERDI DI PERTINENZA DEGLI STABILI INPS DELLA REGIONE MARCHE	01.09.2021	31.03.2023	5U110401402	1.679,40	-	-	-	0380-2021-D0120
221002082	Buoni pasto elettronici Direzione regionale Abruzzo	01.07.2021	30.06.2023	4U110202801	456.813,01	-	-	-	3880-2021-D0141
221002087	Fornitura EE Direzione regionale Abruzzo	01.09.2021	31.08.2023	3U120511506	60.000,00	-	-	-	3880-2021-D0143
221002087	Fornitura EE Direzione regionale Abruzzo	01.09.2021	31.08.2023	3U120511606	5.000,00	-	-	-	3880-2021-D0143
221002112	Convenzione Consip salute e sicurezza - Acquisto Atto aggiuntivo servizio RSPP Sede regionale Lombardia	01.09.2021	16.05.2024	8U110405206	1.441,75	480,71	-	-	4980-2021-D0239
221002125	Adesione Convenzione CONSIP Buoni pasto 9_ LOTTO 11 Calabria	01.10.2021	30.09.2023	4U110202801	770.248,00	-	-	-	2280-2021-D0107
221002133	MANUTENZIONE AREE VERDI - REGIONE CAMPANIA	08.09.2021	07.03.2023	5U110401402	1.304,50	-	-	-	5180-2021-D0319
221002141	ADESIONE A CONVENZIONE CONSIP SIE 4 - LOTTO 2 - SEDI ED AGENZIE ALESSANDRIA ASTI E CUNEO	01.10.2021	30.09.2027	5U110407202	30.295,71	30.295,71	30.295,71	30.295,71	8180-2021-D0234
221002141	ADESIONE A CONVENZIONE CONSIP SIE 4 - LOTTO 2 - SEDI ED AGENZIE ALESSANDRIA ASTI E CUNEO	01.10.2021	30.09.2027	5U110407201	87.048,88	87.048,88	87.048,88	87.048,88	8180-2021-D0234
221002141	ADESIONE A CONVENZIONE CONSIP SIE 4 - LOTTO 2 - SEDI ED AGENZIE ALESSANDRIA ASTI E CUNEO	01.10.2021	30.09.2027	5U110407204	29.601,93	29.601,93	29.601,93	29.601,93	8180-2021-D0234
221002142	Convenzione Consip Sie 4 - lotto 3 - Novara e Gravellona Toce	01.10.2021	30.09.2027	5U110407202	33.622,51	33.622,51	33.622,51	33.622,51	8180-2021-D0236
221002142	Convenzione Consip Sie 4 - lotto 3 - Novara e Gravellona Toce	01.10.2021	30.09.2027	5U110407201	65.184,91	65.184,91	65.184,91	65.184,91	8180-2021-D0236
221002162	Servizio di lavaggio e stiratura camici medici del CML - D. P. INPS di Pesaro durata biennale	09.09.2021	08.09.2023	5U110401402	660,00	-	-	-	0380-2021-D0128
221002163	Servizi di vigilanza armata presso le strutture INPS del Piemonte	01.08.2021	31.07.2025	5U110401403	1.800.000,00	1.800.000,00	1.050.000,00	-	8180-2021-D0186
221002165	Servizi di vigilanza presso le strutture INPS della Valle d'Aosta	01.07.2021	30.06.2025	5U110401403	72.000,00	72.000,00	36.000,00	-	8180-2021-D0186
221002192	BUONI PASTO ELETTRONICI 2021/2023 (24 MESI) D.R. VALLE D'AOSTA	01.09.2021	31.07.2023	4U110202801	39.000,00	-	-	-	0400-2021-D0090
221002224	GENOVA P.VITTORIA - SERVIZIO DI MONITORAGGIO STRUTTURALE 2021-2024	01.02.2021	31.01.2024	8U110405206	8.460,99	1.219,82	-	-	3480-2021-D0123
221002229	Adesione a Convenzione Consip 'Veicoli in noleggio 13 Lotto5' per noleggio senza conducente per la durata di 36 mesi per trasporto di cose e persone ad utilizzo della DCM Roma.	14.09.2021	30.06.2023	5U110403005	2.000,00	-	-	-	7081-2021-D0074
221002268	SERVIZIO SOSTITUTIVO MENSA TRAMITE BUONI PASTO CONVENZIONE CONSIP BP ED 9 ID 2092 LOTTO 4	01.10.2021	30.09.2023	4U110202801	644.611,97	-	-	-	1780-2021-D0140

Contratto	Oggetto Contratto	Dal	Al	Voce di spesa	2023	2024	2025	2026	Determina
221002273	Adesione convenzione CONSIP FM4	01.08.2021	31.07.2027	5U110401801	14.795,77	7.475,77	7.475,77	7.475,77	8580-2021-D0108
221002273	Adesione convenzione CONSIP FM4	01.08.2021	31.07.2027	5U110401402	146.497,25	289.403,13	289.403,13	289.403,13	8580-2021-D0108
221002273	Adesione convenzione CONSIP FM4	01.08.2021	31.07.2027	8U110405206	15.079,20	15.079,20	15.079,20	15.079,20	8580-2021-D0108
221002273	Adesione convenzione CONSIP FM4	01.08.2021	31.07.2027	5U110407204	75.254,88	75.254,88	75.254,88	75.254,88	8580-2021-D0108
221002273	Adesione convenzione CONSIP FM4	01.08.2021	31.07.2027	5U110401601	14.623,37	14.623,37	14.623,37	14.623,37	8580-2021-D0108
221002273	Adesione convenzione CONSIP FM4	01.08.2021	31.07.2027	5U110407202	58.974,32	58.974,32	58.974,32	58.974,32	8580-2021-D0108
221002273	Adesione convenzione CONSIP FM4	01.08.2021	31.07.2027	5U110401802	8.356,56	3.476,56	3.476,56	3.476,56	8580-2021-D0108
221002273	Adesione convenzione CONSIP FM4	01.08.2021	31.07.2027	5U110401602	10.085,64	10.085,64	10.085,64	10.085,64	8580-2021-D0108
221002273	Adesione convenzione CONSIP FM4	01.08.2021	31.07.2027	5U110401604	10.924,51	10.924,51	10.924,51	10.924,51	8580-2021-D0108
221002273	Adesione convenzione CONSIP FM4	01.08.2021	31.07.2027	5U110407201	105.024,48	105.024,48	105.024,48	105.024,48	8580-2021-D0108
221002280	ADESIONE CONVENZIONE CONSIP 9 BUONI PASTO ELETTRONICI LOTTO 6 EMILIA ROMAGNA	21.09.2021	20.09.2023	4U110202801	1.363.725,00	-	-	-	1380-2021-D0283
221002292	SERVIZIO MANUTENZIONE AREE A VERDE STRUTTURE INPS DCM NAPOLI (2021/2023)	01.08.2021	31.01.2023	5U110401402	3.090,00	-	-	-	5181-2021-D0104
221002310	ADESIONE A CONVENZIONE CONSIP SIE4 -LOTTO 7 TV VE BL 01/07/2021-30/06/2027	01.07.2021	30.06.2027	5U110407202	67.440,94	67.440,94	67.440,94	67.440,94	8880-2021-D0156
221002310	ADESIONE A CONVENZIONE CONSIP SIE4 -LOTTO 7 TV VE BL 01/07/2021-30/06/2027	01.07.2021	30.06.2027	5U211201007	5.252,67	5.156,97	5.061,27	4.965,58	8880-2021-D0156
221002310	ADESIONE A CONVENZIONE CONSIP SIE4 -LOTTO 7 TV VE BL 01/07/2021-30/06/2027	01.07.2021	30.06.2027	5U110407201	235.196,97	235.196,97	235.196,97	235.196,97	8880-2021-D0156
221002310	ADESIONE A CONVENZIONE CONSIP SIE4 -LOTTO 7 TV VE BL 01/07/2021-30/06/2027	01.07.2021	30.06.2027	5U110407206	34.822,78	34.822,78	34.822,78	34.822,78	8880-2021-D0156
221002310	ADESIONE A CONVENZIONE CONSIP SIE4 -LOTTO 7 TV VE BL 01/07/2021-30/06/2027	01.07.2021	30.06.2027	5U211201001	49.370,13	48.385,27	47.400,41	46.415,55	8880-2021-D0156
221002313	Adesione alla Convenzione Gas Naturale 13 - Lotto n. 3 per le sedi Inps della Direzione regionale Lombardia.	01.04.2022	31.03.2024	8U110402601	16.000,00	7.000,00	-	-	4980-2021-D0289
221002327	ADESIONE COVENZIONE CONSIP SIE 4 LOTTO 8 PADOVA ROVIGO PERIODO 01/07/2021-30/06/2027	01.07.2021	30.06.2027	5U110407201	59.556,52	59.556,52	59.556,52	59.556,52	8880-2021-D0164
221002327	ADESIONE COVENZIONE CONSIP SIE 4 LOTTO 8 PADOVA ROVIGO PERIODO 01/07/2021-30/06/2027	01.07.2021	30.06.2027	5U110407202	70.373,30	70.373,30	70.373,30	70.373,30	8880-2021-D0164
221002327	ADESIONE COVENZIONE CONSIP SIE 4 LOTTO 8 PADOVA ROVIGO PERIODO 01/07/2021-30/06/2027	01.07.2021	30.06.2027	5U211201001	8.630,64	8.505,41	8.380,19	8.254,97	8880-2021-D0164
221002327	ADESIONE COVENZIONE CONSIP SIE 4 LOTTO 8 PADOVA ROVIGO PERIODO 01/07/2021-30/06/2027	01.07.2021	30.06.2027	5U110407206	46.622,75	46.622,75	46.622,75	46.622,75	8880-2021-D0164
221002327	ADESIONE COVENZIONE CONSIP SIE 4 LOTTO 8 PADOVA ROVIGO PERIODO 01/07/2021-30/06/2027	01.07.2021	30.06.2027	5U211201007	15.262,48	15.040,05	14.818,62	14.597,18	8880-2021-D0164
221002329	ADESIONE A CONVENZIONE CONSIP SIE 4 LOTTO 6 VICENZA VERONA PERIODO 01/07/2021-30/06/2027	01.07.2021	30.06.2027	5U211201301	25.183,68	25.183,68	25.183,68	25.183,68	8880-2021-D0162
221002329	ADESIONE A CONVENZIONE CONSIP SIE 4 LOTTO 6 VICENZA VERONA PERIODO 01/07/2021-30/06/2027	01.07.2021	30.06.2027	5U110407202	50.950,13	50.950,13	50.950,13	50.950,13	8880-2021-D0162
221002329	ADESIONE A CONVENZIONE CONSIP SIE 4 LOTTO 6 VICENZA VERONA PERIODO 01/07/2021-30/06/2027	01.07.2021	30.06.2027	5U211201007	1.530,74	1.530,74	1.530,74	1.530,74	8880-2021-D0162
221002329	ADESIONE A CONVENZIONE CONSIP SIE 4 LOTTO 6 VICENZA VERONA PERIODO 01/07/2021-30/06/2027	01.07.2021	30.06.2027	5U110407204	161.905,77	161.905,77	161.905,77	161.905,77	8880-2021-D0162

Contratto	Oggetto Contratto	Dal	Al	Voce di spesa	2023	2024	2025	2026	Determina
221002329	ADESIONE A CONVENZIONE CONSIP SIE 4 LOTTO 6 VICENZA VERONA PERIODO 01/07/2021-30/06/202	01.07.2021	30.06.2027	5U110407206	15.307,40	15.307,40	15.307,40	15.307,40	8880-2021-D0162
221002341	Adesione alla Convenzione CONSIP EE 18 Lotto n. 3 per sedi INPS afferenti alla DR Lombardia ad esclusione delle province di Milano e Lodi dal 01/06/2022 al 30/11/2023, opzione tariffa fissa per 18 mesi e attivazione utenza Merate 2021	01.10.2021	30.11.2023	8U110402601	11.000,00	-	-	-	4980-2021-D0249
221002343	Servizio di pulizia, disinfestazione, smaltimento rifiuti speciali e relativi servizi accessori per gli stabili strumentali INPS delle province di Arezzo, Firenze, Prato, Pistoia e Siena	01.10.2021	30.09.2025	5U110401402	448.228,84	448.228,84	336.171,62	-	3080-2021-D0214
221002343	Servizio di pulizia, disinfestazione, smaltimento rifiuti speciali e relativi servizi accessori per gli stabili strumentali INPS delle province di Arezzo, Firenze, Prato, Pistoia e Siena	01.10.2021	30.09.2025	5U110401410	27.450,00	27.450,00	20.587,50	-	3080-2021-D0214
221002343	Servizio di pulizia, disinfestazione, smaltimento rifiuti speciali e relativi servizi accessori per gli stabili strumentali INPS delle province di Arezzo, Firenze, Prato, Pistoia e Siena	01.10.2021	30.09.2025	5U110401801	73.810,00	73.810,00	55.357,50	-	3080-2021-D0214
221002344	Servizio di pulizia, disinfestazione, smaltimento rifiuti speciali e relativi servizi accessori per gli stabili strumentali INPS delle province di Grosseto, Livorno, Lucca, Massa Carrara e Pisa	01.10.2021	30.09.2025	5U110401801	48.190,00	48.190,00	36.142,50	-	3080-2021-D9214
221002344	Servizio di pulizia, disinfestazione, smaltimento rifiuti speciali e relativi servizi accessori per gli stabili strumentali INPS delle province di Grosseto, Livorno, Lucca, Massa Carrara e Pisa	01.10.2021	30.09.2025	5U110401402	362.443,87	362.443,87	271.832,90	-	3080-2021-D9214
221002344	Servizio di pulizia, disinfestazione, smaltimento rifiuti speciali e relativi servizi accessori per gli stabili strumentali INPS delle province di Grosseto, Livorno, Lucca, Massa Carrara e Pisa	01.10.2021	30.09.2025	5U110401410	21.959,99	21.959,99	16.469,99	-	3080-2021-D9214
221002369	Servizi applicativi per le pubbliche amministrazioni	07.10.2021	06.10.2025	5U211200900	10.680.330,51	10.013.334,00	-	-	RS30-2021-00494
221002369	Servizi applicativi per le pubbliche amministrazioni	07.10.2021	06.10.2025	5U211200914	2.333.002,49				
221002371	ADESIONE CONVENZIONE CONSIP FM4 LOTTO 4 SERVIZI PULIZIA E IGIENE AMBIENTALE, MANUTENZIONE IMPIANTI ECC. PER GLI IMMOBILI INPS REGIONE TRENTINO ALTO ADIGE	01.10.2021	30.09.2027	5U110401401	2.528,27	2.528,27	2.528,27	2.528,27	8380-2021-D0138
221002371	ADESIONE CONVENZIONE CONSIP FM4 LOTTO 4 SERVIZI PULIZIA E IGIENE AMBIENTALE, MANUTENZIONE IMPIANTI ECC. PER GLI IMMOBILI INPS REGIONE TRENTINO ALTO ADIGE	01.10.2021	30.09.2027	5U110407202	41.476,28	41.476,28	41.476,28	41.476,28	8380-2021-D0138
221002371	ADESIONE CONVENZIONE CONSIP FM4 LOTTO 4 SERVIZI PULIZIA E IGIENE AMBIENTALE, MANUTENZIONE IMPIANTI ECC. PER GLI IMMOBILI INPS REGIONE TRENTINO ALTO ADIGE	01.10.2021	30.09.2027	5U110407201	98.758,07	98.758,07	98.758,07	98.758,07	8380-2021-D0138
221002371	ADESIONE CONVENZIONE CONSIP FM4 LOTTO 4 SERVIZI PULIZIA E IGIENE AMBIENTALE, MANUTENZIONE IMPIANTI ECC. PER GLI IMMOBILI INPS REGIONE TRENTINO ALTO ADIGE	01.10.2021	30.09.2027	5U110401402	235.777,75	404.959,30	343.959,30	343.959,30	8380-2021-D0138
221002371	ADESIONE CONVENZIONE CONSIP FM4 LOTTO 4 SERVIZI PULIZIA E IGIENE AMBIENTALE, MANUTENZIONE IMPIANTI ECC. PER GLI IMMOBILI INPS REGIONE TRENTINO ALTO ADIGE	01.10.2021	30.09.2027	5U110401802	91,59	52.802,77	4.002,77	4.002,77	8380-2021-D0138
221002371	ADESIONE CONVENZIONE CONSIP FM4 LOTTO 4 SERVIZI PULIZIA E IGIENE AMBIENTALE, MANUTENZIONE IMPIANTI ECC. PER GLI IMMOBILI INPS REGIONE TRENTINO ALTO ADIGE	01.10.2021	30.09.2027	5U110407206	24.848,04	24.848,04	24.848,04	24.848,04	8380-2021-D0138



Contratto	Oggetto Contratto	Dal	Al	Voce di spesa	2023	2024	2025	2026	Determina
221002371	ADESIONE CONVENZIONE CONSIP FM4 LOTTO 4 SERVIZI PULIZIA E IGIENE AMBIENTALE, MANUTENZIONE IMPIANTI ECC. PER GLI IMMOBILI INPS REGIONE TRENINO ALTO ADIGE	01.10.2021	30.09.2027	5U110401801	144,46	116.173,93	6.373,80	6.373,80	8380-2021-D0138
221002411	Affidamento dei Servizi assicurativi 'Responsabilità civile e patrimoniale dell'Ente' e 'Tutela legale'.	01.10.2021	30.09.2025	5U110404409	140.000,00	140.000,00	-	-	RS30-2021-00393
221002432	Vigilanza armata presso le sedi INPS dell'Umbria	01.09.2021	31.08.2025	8U110405206	6.039,00	6.039,00	3.522,75	-	5880-2021-D0121
221002432	Vigilanza armata presso le sedi INPS dell'Umbria	01.09.2021	31.08.2025	5U110401403	651.016,40	651.016,40	379.759,57	-	5880-2021-D0121
221002499	FORNITURA E MANUTENZIONE SERVIZI AGGIORNAMENTO PIATTAFORMA DI TELEFONIA	27.10.2021	26.10.2024	5U110407501	87.003,45	43.501,72	-	-	RS30-2021-00477
221002499	FORNITURA E MANUTENZIONE SERVIZI AGGIORNAMENTO PIATTAFORMA DI TELEFONIA	27.10.2021	26.10.2024	5U110405000	51.731,94	25.865,97	-	-	RS30-2021-00477
221002504	ADESIONE CONVENZIONE CONSIP BPE EDIZIONE 9 - LOTTO 7	01.11.2021	31.12.2023	4U110202801	320.575,88	-	-	-	7080-2021-D0305
221002525	ADESIONE CONVENZIONE BPE CONSIP ED 9 LOTTO 7	01.11.2021	31.12.2023	4U110202801	617.589,92	-	-	-	7081-2021-D0076
221002529	Convenzione per verifica ascensori e impianti messa a terra strutture INPS della Calabria	01.10.2021	30.10.2024	5U110407202	4.981,67	4.151,39	-	-	2280-2021-D0128
221002529	Convenzione per verifica ascensori e impianti messa a terra strutture INPS della Calabria	01.10.2021	30.10.2024	5U110407201	5.022,33	4.185,28	-	-	2280-2021-D0128
221002550	INDAGINE DI MERCATO FORNITURA SERVIZI SUPPORTO MICROSOFT PREMIER E MICROSOFT DAS	05.10.2021	04.10.2024	5U110405000	1.312.232,00	1.146.678,00	-	-	RS30-2021-00631
221002577	Lavori di manutenzione edile presso gli stabili della Direzione Regionale INPS e Direzione di Coordinamento Metropolitano di Roma	01.06.2021	31.05.2023	5U110401602	126.125,00	-	-	-	RS30-2021-00332
221002577	Lavori di manutenzione edile presso gli stabili della Direzione Regionale INPS e Direzione di Coordinamento Metropolitano di Roma	01.06.2021	31.05.2023	5U110401604	81.875,00	-	-	-	RS30-2021-00332
221002577	Lavori di manutenzione edile presso gli stabili della Direzione Regionale INPS e Direzione di Coordinamento Metropolitano di Roma	01.06.2021	31.05.2023	5U110401612	70.687,50	-	-	-	RS30-2021-00332
221002577	Lavori di manutenzione edile presso gli stabili della Direzione Regionale INPS e Direzione di Coordinamento Metropolitano di Roma	01.06.2021	31.05.2023	5U110401614	38.812,50	-	-	-	RS30-2021-00332
221002577	Lavori di manutenzione edile presso gli stabili della Direzione Regionale INPS e Direzione di Coordinamento Metropolitano di Roma	01.06.2021	31.05.2023	5U110401601	99.166,67	-	-	-	RS30-2021-00332
221002616	Fornitura e manutenzione di licenze software Microfocus COBOL	16.11.2021	31.12.2024	5U110405000	135.066,94	101.300,20	-	-	RS30-2021-00586
221002649	Adesione convenzione Consip FM4 Lotto 6	01.11.2021	31.10.2027	5U211201401	10.248,00	10.248,00	10.248,00	10.248,00	3080-2021-D0281
221002649	Adesione convenzione Consip FM4 Lotto 6	01.11.2021	31.10.2027	5U211201402	3.220,80	3.220,80	3.220,80	3.220,80	3080-2021-D0281
221002649	Adesione convenzione Consip FM4 Lotto 6	01.11.2021	31.10.2027	5U110401402	11.381,15	11.381,15	11.381,15	11.381,15	3080-2021-D0281
221002649	Adesione convenzione Consip FM4 Lotto 6	01.11.2021	31.10.2027	5U110401801	2.220,28	2.220,28	2.220,28	2.220,28	3080-2021-D0281
221002649	Adesione convenzione Consip FM4 Lotto 6	01.11.2021	31.10.2027	5U110407204	8.235,24	8.235,24	8.235,24	8.235,24	3080-2021-D0281
221002649	Adesione convenzione Consip FM4 Lotto 6	01.11.2021	31.10.2027	3U120511307	136.647,93	146.076,40	146.076,40	146.076,40	3080-2021-D0281
221002649	Adesione convenzione Consip FM4 Lotto 6	01.11.2021	31.10.2027	3U120511402	132.622,45	132.622,45	132.622,45	132.622,45	3080-2021-D0281
221002649	Adesione convenzione Consip FM4 Lotto 6	01.11.2021	31.10.2027	3U120511407	14.375,10	15.229,93	15.229,93	15.229,93	3080-2021-D0281
221002649	Adesione convenzione Consip FM4 Lotto 6	01.11.2021	31.10.2027	5U110407201	3.988,88	3.988,88	3.988,88	3.988,88	3080-2021-D0281
221002649	Adesione convenzione Consip FM4 Lotto 6	01.11.2021	31.10.2027	5U110407202	2.164,30	2.164,30	2.164,30	2.164,30	3080-2021-D0281
221002649	Adesione convenzione Consip FM4 Lotto 6	01.11.2021	31.10.2027	5U110407206	4.789,93	4.789,93	4.789,93	4.789,93	3080-2021-D0281
221002649	Adesione convenzione Consip FM4 Lotto 6	01.11.2021	31.10.2027	5U211200502	178.608,00	178.608,00	178.608,00	178.608,00	3080-2021-D0281
221002665	Servizio di vigilanza presso gli immobili della Direzione Toscana dell'INPS	22.11.2021	28.02.2023	5U110401403	91.000,00	-	-	-	3080-2021-D0306
221002673	NOLEGGIO 15 AUTOVETTURE DR INPS- 36 MESI- LEASE PLAN	01.11.2021	30.10.2024	5U110401001	56.633,04	37.755,36	-	-	RS30-2021-00384

Contratto	Oggetto Contratto	Dal	Al	Voce di spesa	2023	2024	2025	2026	Determina
221002681	SERVIZI APPLICATIVI IN OTTICA CLOUD - PIANO FABBISOGNI INTEROPERABILITA' ACCENTURE	01.01.2022	31.12.2025	5U110405501	5.450.544,76	9.000.000,00	6.408.479,55	-	RS30-2021-00653
221002681	SERVIZI APPLICATIVI IN OTTICA CLOUD - PIANO FABBISOGNI INTEROPERABILITA' ACCENTURE	01.01.2022	31.12.2025	5U110405514	549.455,24				
221002694	ACCORDO QUADRO CONSIP SERVIZI APPLICATIVI IN OTTICA CLOUD E PMO-P.A.	16.11.2021	15.11.2025	5U211200900	102.027,38	565.805,50	-	-	RS30-2021-00641
221002694	ACCORDO QUADRO CONSIP SERVIZI APPLICATIVI IN OTTICA CLOUD E PMO-P.A.	16.11.2021	15.11.2025	5U211200914	3.469.583,62				
221002694	ACCORDO QUADRO CONSIP SERVIZI APPLICATIVI IN OTTICA CLOUD E PMO-P.A.	16.11.2021	15.11.2025	5U110405000	3.594.891,59	2.488.497,50	1.216.288,55	-	RS30-2021-00641
221002694	ACCORDO QUADRO CONSIP SERVIZI APPLICATIVI IN OTTICA CLOUD E PMO-P.A.	16.11.2021	15.11.2025	5U110405014	2.455.814,86				
221002696	LICENZA TRIENNALE ENTERPRISE ETLA FINALIZZATA ALL'ACCESSO ALLA BANCA DATI DI IMMAGINI E VIDEO DI ADOBE STOCK	24.11.2021	24.11.2021	5U110405804	39.955,00	34.960,62	-	-	RS30-2021-00638
221002698	SERVIZI APPLICATIVI IN OTTICA CLOUD PIANO FABBISOGNI FRONT END ALMAVIVA	16.11.2021	15.11.2025	5U110405000	18.532.215,02	4.289.722,04	-	-	RS30-2021-00656
221002698	SERVIZI APPLICATIVI IN OTTICA CLOUD PIANO FABBISOGNI FRONT END ALMAVIVA	16.11.2021	15.11.2025	5U110405014	621.587,91				
221002698	SERVIZI APPLICATIVI IN OTTICA CLOUD PIANO FABBISOGNI FRONT END ALMAVIVA	16.11.2021	15.11.2025	5U211200900	1.427.363,41	2.000.000,00	2.890.583,49	-	RS30-2021-00656
221002698	SERVIZI APPLICATIVI IN OTTICA CLOUD PIANO FABBISOGNI FRONT END ALMAVIVA	16.11.2021	15.11.2025	5U211200914	572.636,59				
221002701	SERVIZI APPLICATIVI OTTICA CLOUD EVOLUZIONE SERVIZI GESTIONALI IBM	16.11.2021	15.11.2025	5U110405000	50.172,50	962.017,92	-	-	RS30-2021-00657
221002701	SERVIZI APPLICATIVI OTTICA CLOUD EVOLUZIONE SERVIZI GESTIONALI IBM	16.11.2021	15.11.2025	5U110405014	2.625.291,77				
221002701	SERVIZI APPLICATIVI OTTICA CLOUD EVOLUZIONE SERVIZI GESTIONALI IBM	16.11.2021	15.11.2025	5U211200900	-	2.299.646,61	-	-	RS30-2021-00657
221002701	SERVIZI APPLICATIVI OTTICA CLOUD EVOLUZIONE SERVIZI GESTIONALI IBM	16.11.2021	15.11.2025	5U211200914	4.443.655,17				
221002736	AFFIDAMENTO DIRETTO PREVIA RICHIESTA DI N. 21 PREVENTIVI AI SENSI DELL'ART. 36 C, 2 LETT. A) DEL D.LGS. 50/2016 COME MODIFICATO DALL'ART. 1 C, 2 DELLA LEGGE N. 120/2020 MEDIANTE TRATTATIVA DIRETTA SUL MERCATO ELETTRONICO DELLA PUBBLICA AMMINISTRAZIONE	02.11.2021	31.10.2023	3U120511307	16.161,95	-	-	-	5880-2021-D0231
221002747	Procedura aperta di carattere comunitario, ai sensi dell'art. 60 del D.Lgs. n. 50/2016, non suddivisa in lotti, in modalità dematerializzata (ASP), con aggiudicazione mediante il criterio dell'offerta economicamente più vantaggiosa	01.09.2021	31.07.2024	4U110203001	640.000,00	551.040,00	-	-	RS30-2021-00448
221002749	Servizio triennale di pubblicazione degli avvisi legali per l'INPS	16.11.2021	15.11.2024	5U110403604	402.600,00	335.500,00	-	-	RS30-2021-00552
221002770	MANUTENZIONE TRIENNALE DEGLI IMP.TI DI DEPURAZIONE DEGLI STABILI IN VENEZIA DORSODURO 3500/D E 3519/I	01.01.2022	31.12.2024	5U110407201	3.904,00	3.904,00	-	-	8880-2021-D0293
221002788	CONTRATTO SDAPA PULIZIE PER REVISIONE PREZZI. LOTTI 3 E 5	01.07.2021	30.06.2024	5U110401402	4.984,22	2.492,11	-	-	8180-2021-D0324
221002788	CONTRATTO SDAPA PULIZIE PER REVISIONE PREZZI. LOTTI 3 E 5	01.07.2021	30.06.2024	5U110401801	580,14	290,07	-	-	8180-2021-D0324
221002788	CONTRATTO SDAPA PULIZIE PER REVISIONE PREZZI. LOTTI 3 E 5.	01.07.2021	30.06.2024	5U110401410	25,22	12,61	-	-	8180-2021-D0324
221002809	Adesione alla Convenzione Reti Locali 7 Lotto 1	03.12.2021	21.04.2023	5U110405601	451.547,08	451.547,08	451.547,08	-	RS30-2021-00716
221002810	Appalto quadriennale per la manutenzione degli impianti elevatori delle Sedi INPS della Campania	02.12.2021	01.12.2025	5U110407206	16.383,60	16.383,60	15.018,30	-	RS30-2021-00610
221002810	Appalto quadriennale per la manutenzione degli impianti elevatori delle Sedi INPS della Campania	02.12.2021	01.12.2025	5U110407204	15.631,20	15.631,20	14.328,60	-	RS30-2021-00610
221002810	Appalto quadriennale per la manutenzione degli impianti elevatori delle Sedi INPS della Campania	02.12.2021	01.12.2025	5U110407202	32.962,56	32.962,56	30.215,68	-	RS30-2021-00610



Contratto	Oggetto Contratto	Dal	Al	Voce di spesa	2023	2024	2025	2026	Determina
221002810	Appalto quadriennale per la manutenzione degli impianti elevatori delle Sedi INPS della Campania	02.12.2021	01.12.2025	5U110407201	29.381,76	29.381,76	26.933,28	-	RS30-2021-00610
221002815	Affidamento in gestione dei Servizi socio - educativi portierato h24 guardiana centralino assistenza sanitaria e infermieristica presso Convitto INPS Spoleto (PG)	01.12.2021	30.11.2023	3U120511303	1.627.957,70	-	-	-	RS30-2021-00576
221002828	Servizi di geolocalizzazione google maps	29.09.2021	28.09.2024	5U110404202	30.683,82	20.455,87	-	-	RS30-2021-00506
221002846	CONVENZIONE PER L'AFFIDAMENTO DEI SERVIZI GESTIONE INTEGRATA DELLA SALUTE E SICUREZZA LUOGHI LAVORO	01.12.2021	30.11.2024	8U110405205	17.834,74	16.348,55	-	-	1780-2021-D0178
221002869	Servizio di Vigilanza armata presso immobili della Direzione regionale Sardegna	01.12.2021	30.11.2025	5U110401403	1.431.127,51	1.431.127,51	1.311.866,89	-	1780-2021-D0187
221002881	Buoni pasto elettronici per le sedi INPS della Liguria	01.09.2021	31.08.2023	4U110202801	675.645,00	-	-	-	3480-2021-D0075
221002884	Manutenzione biennale degli impianti elevatori del Convitto Unificato di Spoleto	27.09.2021	26.09.2023	5U110401616	1.854,40	-	-	-	5880-2021-D0190
221002894	Servizio di vigilanza presso gli immobili della Direzione regionale Liguria	01.07.2021	30.06.2024	5U110401403	1.059.386,67	529.693,33	-	-	3480-2021-D0232
221002896	Servizio di vigilanza presso gli immobili della Direzione regionale Liguria	01.07.2021	30.06.2024	5U110401403	17.366,99	8.683,50	-	-	3480-2021-D0037
221002907	ADESIONE AL LOTTO 1 ACCORDO QUADRO CONSIP DIGITAL TRASFORMATION	07.12.2021	14.09.2023	5U110405000	1.215.639,99	-	-	-	RS30-2021-00727
221002907	ADESIONE AL LOTTO 1 ACCORDO QUADRO CONSIP DIGITAL TRASFORMATION	07.12.2021	14.09.2023	5U110405014	317.707,03	-	-	-	
221002909	"DIGITAL TRASFORMATION" LOTTO 2	07.12.2021	14.09.2023	5U110405000	6.181.459,84	-	-	-	RS30-2021-00728
221002909	"DIGITAL TRASFORMATION" LOTTO 2	07.12.2021	14.09.2023	5U110405014	10.565.247,14	-	-	-	
221002915	Fornitura e posa in opera di infissi esterni smontaggio e smaltimento di quelli preesistenti presso il Convitto Unificato di Spoleto	24.06.2021	31.12.2023	5U211200202	120.015,26	-	-	-	5880-2021-D0925
221002936	GENOVA P.B.PILA - SERVIZIO MANUTENZIONE IMPIANTO DI RISCALDAMENTO ED IDRAULICO 2021-2025	01.03.2021	31.12.2025	5U110407206	5.490,00	5.490,00	5.490,00	-	3480-2021-D0172
221002963	NOLEGGIO BIENNALE DI 47 DISTRIBUTORI E 12 CARTUCCE DI GEL IGIENIZZANTE A BASE ALCOLICA CD SEDI INPS MARCHE	01.01.2022	31.12.2023	5U110401410	4.701,88	-	-	-	0380-2021-D0173
221002965	SERVIZI DI GESTIONE INTEGRATA DELLA SALUTE E SICUREZZA SUI LUOGHI DI LAVORO, NELLE SEDI E AGENZIE INPS DELLA REGIONE MARCHE	01.01.2022	31.12.2024	8U110405205	13.161,98	13.161,98	-	-	0380-2021-D0181
221002965	SERVIZI DI GESTIONE INTEGRATA DELLA SALUTE E SICUREZZA SUI LUOGHI DI LAVORO, NELLE SEDI E AGENZIE INPS DELLA REGIONE MARCHE	01.01.2022	31.12.2024	8U110405206	74.584,57	74.584,57	-	-	0380-2021-D0181
221003021	GESTIONE SERVIZI SOCIO SANITARI E VARI - AGGIUDICAZIONE LOTTO 3 CONVITTO ANAGNI	16.12.2021	15.12.2023	3U120511303	2.068.592,70	-	-	-	RS30-2021-00614
221003040	CONTRATTO ADM PARCO APPLICATIVO INPS LOTTO 5 - VARIANTE IN CORSO D'OPERA	28.12.2021	04.06.2023	5U110405000	607.970,65	-	-	-	RS30-2021-00774
221003040	CONTRATTO ADM PARCO APPLICATIVO INPS LOTTO 5 - VARIANTE IN CORSO D'OPERA	28.12.2021	04.06.2023	5U110407501	379.728,05	-	-	-	RS30-2021-00774
221003040	CONTRATTO ADM PARCO APPLICATIVO INPS LOTTO 5 - VARIANTE IN CORSO D'OPERA	28.12.2021	04.06.2023	5U211200900	459.452,00	-	-	-	RS30-2021-00774
221003047	REGIONE ABRUZZO- VERIFICHE PERIODICHE MESSE A TERRA E IMPIANTI ELEVATORI	30.12.2021	31.12.2024	8U110405206	13.897,56	-	-	-	3880-2021-D0291
222000015	CONTRATTO ADM - VARIANTE IN CORSO D'OPERA LOTTO 1	29.12.2021	04.06.2023	5U110407501	824.063,46	-	-	-	RS30-2021-00786
222000015	CONTRATTO ADM - VARIANTE IN CORSO D'OPERA LOTTO 1	29.12.2021	04.06.2023	5U110405000	1.321.692,11	-	-	-	RS30-2021-00786
222000016	CONTRATTO ADM - VARIANTE IN CORSO D'OPERA LOTTO 2	29.12.2021	04.06.2023	5U110407501	573.461,00	-	-	-	RS30-2021-00785
222000016	CONTRATTO ADM - VARIANTE IN CORSO D'OPERA LOTTO 2	29.12.2021	04.06.2023	5U110405000	1.540.787,90	-	-	-	RS30-2021-00785

Contratto	Oggetto Contratto	Dal	Al	Voce di spesa	2023	2024	2025	2026	Determina
222000018	Servizi socio - educativi portierato h24 guardiania centralino assistenza sanitaria e infermieristica presso i Convitti INPS di Santa Caterina di Arezzo (Lotto 1) Spoleto (PG) (Lotto 2) Anagni (FR) (Lotto 3) e Regina Elena	16.12.2021	15.12.2023	3U120511303	1.656.096,09	-	-	-	RS30-2021-00803
222000019	ADM lotto 3 variante in corso d'opera	30.12.2021	04.06.2023	5U110407501	933.362,22	-	-	-	RS30-2021-00787
222000019	ADM lotto 3 variante in corso d'opera	30.12.2021	04.06.2023	5U110405000	839.896,31	-	-	-	RS30-2021-00787
222000022	ADM lotto 4 variante in corso d'opera	30.12.2021	04.06.2023	5U110405000	1.014.452,94	-	-	-	RS30-2021-00788
222000022	ADM lotto 4 variante in corso d'opera	30.12.2021	04.06.2023	5U110407501	761.853,64	-	-	-	RS30-2021-00788
222000054	Adesione convenzione Consip EE18 lotto10	01.04.2022	31.03.2023	5U110405602	1.761.375,00	-	-	-	RS30-2022-00001
222000055	Servizi socio - educativi portierato h24 guardiania centralino assistenza sanitaria e infermieristica presso i Convitti INPS di Santa Caterina di Arezzo (Lotto 1) Spoleto (PG) (Lotto 2) Anagni (FR) (Lotto 3) e Regina Elena	17.01.2022	16.01.2024	3U120511303	2.183.252,42	95.704,22	-	-	RS30-2021-00697
222000057	ADESIONE AL LOTTO 7 ACCORDO QUADRO CONSIP SERVIZI APPLICATIVI IN OTTICA CLOUD	09.12.2021	08.12.2025	5U110405000	1.548.968,46	479.928,99	134.042,46	-	RS30-2021-00730
222000057	ADESIONE AL LOTTO 7 ACCORDO QUADRO CONSIP SERVIZI APPLICATIVI IN OTTICA CLOUD	09.12.2021	08.12.2025	5U110405014	220.031,54				
222000058	SERVIZI DI MANUTENZIONE DEGLI IMPIANTI ANTINCENDIO PRESSO GLI IMMOBILI STRUMENTALI INPS DELLA REGIONE CAMPANIA	02.12.2021	01.12.2025	5U110407206	66.294,86	66.294,86	60.770,29	-	RS30-2021-00606
222000058	SERVIZI DI MANUTENZIONE DEGLI IMPIANTI ANTINCENDIO PRESSO GLI IMMOBILI STRUMENTALI INPS DELLA REGIONE CAMPANIA	02.12.2021	01.12.2025	5U110407204	16.202,48	16.202,48	14.852,27	-	RS30-2021-00606
222000058	SERVIZI DI MANUTENZIONE DEGLI IMPIANTI ANTINCENDIO PRESSO GLI IMMOBILI STRUMENTALI INPS DELLA REGIONE CAMPANIA	02.12.2021	01.12.2025	5U110407201	32.036,07	32.036,07	29.366,38	-	RS30-2021-00606
222000058	SERVIZI DI MANUTENZIONE DEGLI IMPIANTI ANTINCENDIO PRESSO GLI IMMOBILI STRUMENTALI INPS DELLA REGIONE CAMPANIA	02.12.2021	01.12.2025	5U110407202	61.150,13	61.150,13	56.054,29	-	RS30-2021-00606
222000086	Servizi telematici di rassegna stampa audio-video e web analisi dei media monitorati e rilevazione del sentiment monitoraggio agenzie di stampa	01.12.2021	30.11.2023	5U110400102	80.520,00	-	-	-	RS30-2021-00665
222000174	FORNITURA DI GAS NATURALE PER GLI STABILI STRUMENTALI E LE STRUTTURE SOCIALI DELLA REGIONE ABRUZZO	01.01.2022	31.12.2023	3U120511606	5.800,00	-	-	-	3880-2021-D1292
222000174	FORNITURA DI GAS NATURALE PER GLI STABILI STRUMENTALI E LE STRUTTURE SOCIALI DELLA REGIONE ABRUZZO	01.01.2022	31.12.2023	3U120511506	92.500,00	-	-	-	3880-2021-D1292
222000177	Servizio di facchinaggio Genova e Levante Ligure	01.04.2022	31.03.2026	5U110401801	105.470,96	105.470,96	105.470,96	26.367,74	3480-2021-D0245
222000189	Servizio di pulizia Genova e Levante Ligure	01.04.2022	31.03.2026	5U110401402	526.164,36	526.164,36	526.164,36	131.541,09	3480-2021-D0243
222000328	Servizio di vigilanza presso gli immobili della Direzione regionale Lombardia e della Direzione di Coordinamento metropolitano di Milano dell'INPS	01.02.2022	31.01.2026	5U110401403	3.475.000,00	3.475.000,00	3.475.000,00	289.583,33	RS30-2022-00055
222000337	CONVENZIONE CONSIP BP9 LOTTO 10, PER IL PERIODO 01.01.2022 AL 31.12.2023	01.01.2022	31.12.2023	4U110202801	441.317,53	-	-	-	6480-2021-D0149
222000437	LIGURIA - MANUTENZIONE ORDINARIA IMPIANTI DI GESTIONE DELLA CLIMATIZZAZIONE	01.01.2022	31.12.2026	5U110407201	32.027,83	32.027,83	32.027,83	32.027,83	3480-2021-D0237
222000446	LIGURIA - MANUTENZIONE IMPIANTI ELEVATORI	01.01.2022	31.12.2025	5U110407201	25.112,63	25.112,63	25.112,63	-	3480-2021-D0238
222000446	LIGURIA - MANUTENZIONE IMPIANTI ELEVATORI	01.01.2022	31.12.2025	5U110407203	2.591,13	2.591,13	2.591,13	-	3480-2021-D0238
222000446	LIGURIA - MANUTENZIONE IMPIANTI ELEVATORI	01.01.2022	31.12.2025	5U211201401	17.283,74	17.283,74	17.283,74	-	3480-2021-D0238
222000447	LIGURIA - MANUTENZIONE ORDINARIA INFISSI, PORTE AUTOMATICHE E SCORREVOLI, BUSSOLE	01.01.2022	31.12.2025	5U110401601	14.519,76	14.519,76	14.519,76	-	3480-2021-D0239
222000447	LIGURIA - MANUTENZIONE ORDINARIA INFISSI, PORTE AUTOMATICHE E SCORREVOLI, BUSSOLE	01.01.2022	31.12.2025	5U110401602	4.123,95	4.123,95	4.123,95	-	3480-2021-D0239

Contratto	Oggetto Contratto	Dal	Al	Voce di spesa	2023	2024	2025	2026	Determina
222000449	LIGURIA - MANUTENZIONE ORDINARIA IMPIANTI ELETTRICI E CLIMATIZZAZIONE COMPRESA CONDUZIONE E GESTIONE	01.04.2022	31.03.2028	5U110407206	27.154,84	27.154,84	27.154,84	27.154,84	3480-2021-D0241
222000449	LIGURIA - MANUTENZIONE ORDINARIA IMPIANTI ELETTRICI E CLIMATIZZAZIONE COMPRESA CONDUZIONE E GESTIONE	01.04.2022	31.03.2028	5U110407201	166.580,77	166.580,77	166.580,77	166.580,77	3480-2021-D0241
222000449	LIGURIA - MANUTENZIONE ORDINARIA IMPIANTI ELETTRICI E CLIMATIZZAZIONE COMPRESA CONDUZIONE E GESTIONE	01.04.2022	31.03.2028	5U110407202	43.585,48	43.585,48	43.585,48	43.585,48	3480-2021-D0241
222000449	LIGURIA - MANUTENZIONE ORDINARIA IMPIANTI ELETTRICI E CLIMATIZZAZIONE COMPRESA CONDUZIONE E GESTIONE	01.04.2022	31.03.2028	5U110407203	23.189,84	23.189,84	23.189,84	23.189,84	3480-2021-D0241
222000450	LIGURIA LEVANTE - MANUTENZIONE ORDINARIA IMPIANTI SPECIALI, DATI, AEROSOL, ESTINTORI	01.04.2022	31.03.2026	5U110407202	3.544,32	3.544,32	3.544,32	886,08	3480-2021-D0244
222000450	LIGURIA LEVANTE - MANUTENZIONE ORDINARIA IMPIANTI SPECIALI, DATI, AEROSOL, ESTINTORI	01.04.2022	31.03.2026	5U110407206	3.463,23	3.463,23	3.463,23	865,81	3480-2021-D0244
222000450	LIGURIA LEVANTE - MANUTENZIONE ORDINARIA IMPIANTI SPECIALI, DATI, AEROSOL, ESTINTORI	01.04.2022	31.03.2026	5U110407203	7.575,81	7.575,81	7.575,81	1.893,95	3480-2021-D0244
222000450	LIGURIA LEVANTE - MANUTENZIONE ORDINARIA IMPIANTI SPECIALI, DATI, AEROSOL, ESTINTORI	01.04.2022	31.03.2026	5U110407201	57.720,02	57.720,02	57.720,02	14.430,01	3480-2021-D0244
222000450	LIGURIA LEVANTE - MANUTENZIONE ORDINARIA IMPIANTI SPECIALI, DATI, AEROSOL, ESTINTORI	01.04.2022	31.03.2026	5U110401401	5.472,29	5.472,29	5.472,29	1.368,07	3480-2021-D0244
222000512	Fornitura di licenze d'uso Oracle in modalità Unlimited, la manutenzione del Software Oracle e dell'Hardware Oracle e di servizi professionali specializzati del Fornitore Oracle.	10.02.2022	15.02.2025	5U110404101	2.318.352,54	2.138.570,11	-	-	RS30-2022-00080
222000512	Fornitura di licenze d'uso Oracle in modalità Unlimited, la manutenzione del Software Oracle e dell'Hardware Oracle e di servizi professionali specializzati del Fornitore Oracle.	10.02.2022	15.02.2025	5U110405000	6.557.104,05	5.409.689,28	-	-	RS30-2022-00080
222000527	Soft Skills per Muri Maestri	21.02.2022	21.08.2023	8U110406201	57.120,00	-	-	-	RS30-2022-00063
222000548	CONVITTO PRINCIPE DI PIEMONTE DI ANAGNI - ABBONAMENTO ANNUALE SKY VISION	01.03.2022	28.02.2023	3U120511306	878,40	-	-	-	7080-2022-D0018
222000608	Fornitura EE sedi INPS Umbria e Convitto	01.06.2022	31.12.2023	3U120511306	20.000,00	-	-	-	5880-2022-D0037
222000612	SERVIZIO MANUTENZIONE, PER LA DURATA DI DUE ANNI, DELLE ATTREZZATURE ED IMPIANTO ANTINCENDIO PRESSO LA SEDE DEL CONVITTO E DELL' AGENZIA DI PRODUZIONE DI SPOLETO	26.02.2022	25.02.2024	5U110401616	2.745,00	457,50	-	-	5880-2022-D0035
222000627	FORNITURA DI LIBRI, CODICI E ALTRO IN FORMATO CARTACEO E ON LINE	25.01.2022	24.01.2024	5U110400101	130.479,00	-	-	-	RS30-2022-00006
222000650	CONVENZIONE CONSIP ENERGIA ELETTRICA 19 - LOTTO 10 (ROMA E PROVINCIA)2022/2023	01.05.2022	30.04.2023	3U120511006	8.000,00	-	-	-	7080-2022-D0022
222000650	CONVENZIONE CONSIP ENERGIA ELETTRICA 19 - LOTTO 10 (ROMA E PROVINCIA)2022/2023	01.05.2022	30.04.2023	3U120511506	40.000,00	-	-	-	7080-2022-D0022
222000650	CONVENZIONE CONSIP ENERGIA ELETTRICA 19 - LOTTO 10 (ROMA E PROVINCIA)2022/2023	01.05.2022	30.04.2023	3U120511606	8.000,00	-	-	-	7080-2022-D0022
222000656	Servizi di conduzione operativa e supporto specialistico per il sistema informatico	25.02.2022	31.03.2026	5U110405000	22.390.778,89	22.390.778,90	22.390.778,90	5.597.694,72	RS30-2022-00052
222000681	SERVIZI APPLICATIVI OTTICA CLOUD PIANO FABBISOGNI AGILE ENTERPRISE SERVICES	01.03.2022	28.02.2025	5U110405000	1.200.000,00	2.000.000,00	2.905.422,83	-	RS30-2022-00125
222000681	SERVIZI APPLICATIVI OTTICA CLOUD PIANO FABBISOGNI AGILE ENTERPRISE SERVICES	01.03.2022	28.02.2025	5U211200900	5.500.000,00	5.500.000,00	7.405.537,66	-	RS30-2022-00125

Contratto	Oggetto Contratto	Dal	Al	Voce di spesa	2023	2024	2025	2026	Determina
222000712	Adesione convenzione CONSIP Gas naturale 13 lotto 11 Convitto L. Sturzo Caltagirone	01.02.2022	31.01.2023	3U120511306	20.000,00	-	-	-	5580-2022-D0005
222000715	SERVIZI APPLICATIVI IN OTTICA CLOUD	03.03.2022	02.03.2023	5U110405000	6.197.397,67	-	-	-	RS30-2022-00124
222000730	SERVIZI DI MANUTENZIONE DEGLI IMPIANTI TERMOIDRAULICI PRESSO GLI IMMOBILI STRUMENTALI INPS DELLA REGIONE CAMPANIA	01.03.2022	28.02.2026	5U110407206	314.620,31	314.620,31	314.620,31	52.436,72	RS30-2022-00106
222000730	SERVIZI DI MANUTENZIONE DEGLI IMPIANTI TERMOIDRAULICI PRESSO GLI IMMOBILI STRUMENTALI INPS DELLA REGIONE CAMPANIA	01.03.2022	28.02.2026	5U110407204	177.052,32	177.052,32	177.052,32	29.508,72	RS30-2022-00106
222000730	SERVIZI DI MANUTENZIONE DEGLI IMPIANTI TERMOIDRAULICI PRESSO GLI IMMOBILI STRUMENTALI INPS DELLA REGIONE CAMPANIA	01.03.2022	28.02.2026	5U110407202	168.078,60	168.078,60	168.078,60	28.013,10	RS30-2022-00106
222000730	SERVIZI DI MANUTENZIONE DEGLI IMPIANTI TERMOIDRAULICI PRESSO GLI IMMOBILI STRUMENTALI INPS DELLA REGIONE CAMPANIA	01.03.2022	28.02.2026	5U110407201	393.620,88	393.620,88	393.620,88	65.603,48	RS30-2022-00106
222000740	SERVIZI DI MANUTENZIONE DEGLI IMPIANTI TERMOIDRAULICI PRESSO GLI IMMOBILI STRUMENTALI INPS DELLA DCM NAPOLI	01.03.2022	28.02.2026	5U110407202	308.764,32	308.764,32	308.764,32	51.460,72	RS30-2022-00106
222000740	SERVIZI DI MANUTENZIONE DEGLI IMPIANTI TERMOIDRAULICI PRESSO GLI IMMOBILI STRUMENTALI INPS DELLA DCM NAPOLI	01.03.2022	28.02.2026	5U110407201	136.030,55	136.030,55	136.030,55	22.671,75	RS30-2022-00106
222000740	SERVIZI DI MANUTENZIONE DEGLI IMPIANTI TERMOIDRAULICI PRESSO GLI IMMOBILI STRUMENTALI INPS DELLA DCM NAPOLI	01.03.2022	28.02.2026	5U110407206	176.389,47	176.389,47	176.389,47	29.398,24	RS30-2022-00106
222000748	Appalto specifico ex art. 55 d.lgs 50/2016, Indetto da INPS per servizio di pulizia disinfestazione smaltimento rifiuti speciali e servizi di ausiliario, Lotto 1 - Direzione Regionale Campania	01.02.2022	31.01.2026	5U110401801	749.238,64	749.238,64	749.238,64	62.436,55	RS30-2022-00157
222000748	Appalto specifico ex art. 55 d.lgs 50/2016, Indetto da INPS per servizio di pulizia disinfestazione smaltimento rifiuti speciali e servizi di ausiliario, Lotto 1 - Direzione Regionale Campania	01.02.2022	31.01.2026	5U110401410	62.996,30	62.996,30	62.996,30	5.249,69	RS30-2022-00157
222000748	Appalto specifico ex art. 55 d.lgs 50/2016, Indetto da INPS per servizio di pulizia disinfestazione smaltimento rifiuti speciali e servizi di ausiliario, Lotto 1 - Direzione Regionale Campania	01.02.2022	31.01.2026	5U110401402	2.236.649,36	2.236.649,36	2.236.649,36	186.387,45	RS30-2022-00157
222000753	D.R. EMILIA R. AQ, lavori di manutenzione impianti centralizzati e non di riscaldamento idrici, sanitari ed elettrici	28.05.2022	30.06.2023	5U110407206	24.753,97	-	-	-	1380-2022-D0046
222000771	FORNITURA ENERGIA ELETTRICA CONVITTO ANAGNI ADESIONE CONVENZIONE CONSIP DENOMINATA "ENERGIA ELETTRICA 19" LOTTO11	01.05.2022	30.04.2023	3U120511306	40.000,00	-	-	-	7080-2022-D0038
222000776	Servizio di manutenzione software e hardware per l'ambiente virtuale Citrix	11.03.2022	31.03.2025	5U110405000	393.776,84	393.776,83	-	-	RS30-2022-00109
222000776	Servizio di manutenzione software e hardware per l'ambiente virtuale Citrix	11.03.2022	31.03.2025	5U110404101	64.767,07	64.767,06	-	-	RS30-2022-00109
222000839	EE19_CONVENZIONE CONSIP_ENEL ENERGIA	01.06.2022	31.05.2023	8U110402601	2.500,00	-	-	-	1380-2022-D0053
222000859	Appalto specifico ex art. 55 d.lgs 50/2016, Indetto da INPS per servizio di pulizia disinfestazione smaltimento rifiuti speciali e servizi di ausiliario Lotto 2 DCM Napoli	01.01.2022	28.02.2026	5U110401801	412.598,46	412.598,46	412.598,46	34.383,20	RS30-2022-00157
222000859	Appalto specifico ex art. 55 d.lgs 50/2016, Indetto da INPS per servizio di pulizia disinfestazione smaltimento rifiuti speciali e servizi di ausiliario Lotto 2 DCM Napoli	01.01.2022	28.02.2026	5U110401410	97.500,00	97.500,00	97.500,00	8.125,00	RS30-2022-00157
222000859	Appalto specifico ex art. 55 d.lgs 50/2016, Indetto da INPS per servizio di pulizia disinfestazione smaltimento rifiuti speciali e servizi di ausiliario Lotto 2 DCM Napoli	01.01.2022	28.02.2026	5U110401402	1.075.429,60	1.075.429,60	1.075.429,60	89.619,13	RS30-2022-00157
222000861	NOMINA RESPONSABILE GESTIONE AMIANTO BS E PV	15.02.2022	15.02.2023	8U110405206	914,91	-	-	-	4980-2022-D0013
222000895	servizi di Facility Management CONSIP FM 4 LOTTO 6	01.03.2022	30.06.2027	5U110407202	456,46	456,46	456,46	456,46	1380-2022-D0049

Contratto	Oggetto Contratto	Dal	Al	Voce di spesa	2023	2024	2025	2026	Determina
222000912	Servizio di vigilanza presso gli immobili della Direzione Regionale Abruzzo	01.04.2022	31.03.2026	5U110401403	788.840,00	788.840,00	788.840,00	197.210,00	3880-2022-D0008
222000913	RIPETIZIONE DEI SERVIZI DI GESTIONE DEL PIM DG	01.04.2022	31.03.2023	8U110405203	123.335,33	-	-	-	RS30-2022-00117
222000953	AFFIDAMENTO DEI SERVIZI DI GESTIONE INTEGRATA E RECAPITO DELLA CORRISPONDENZA AUTOMATIZZATA LOTTO 1	01.05.2022	30.04.2025	5U121002901	16.786.487,14	16.786.487,14	5.595.495,72	-	RS30-2022-00222
222000957	AFFIDAMENTO DEI SERVIZI DI GESTIONE INTEGRATA E RECAPITO DELLA CORRISPONDENZA AUTOMATIZZATA LOTTO 2	01.05.2022	30.04.2025	5U121002901	16.404.390,81	16.404.390,81	5.468.130,27	-	RS30-2022-00222
222000958	AFFIDAMENTO DEI SERVIZI DI GESTIONE INTEGRATA E RECAPITO DELLA CORRISPONDENZA AUTOMATIZZATA LOTTO 3	01.05.2022	30.04.2025	5U121002901	17.941.440,24	17.941.440,24	5.980.480,08	-	RS30-2022-00222
222000959	AFFIDAMENTO DEI SERVIZI DI GESTIONE INTEGRATA E RECAPITO DELLA CORRISPONDENZA AUTOMATIZZATA LOTTO 4	01.05.2022	30.04.2025	5U121002901	5.613.604,30	5.613.604,30	1.871.201,43	-	RS30-2022-00222
222000971	Adesione a Convenzione Consip GN n.14 lotto n.6 per fornitura gas al Convitto	01.06.2022	31.05.2023	3U120511306	41.666,67	-	-	-	5880-2022-D0066
222000980	Competenze digitali per INPS	04.04.2022	29.12.2023	8U110406201	155.000,00	-	-	-	RS30-2022-00097
222000983	Pagamento delle rate di pensione in Italia per conto dell'INPS e servizi aggiuntivi - INTESA	01.04.2022	31.03.2025	8U121002105	10.324.272,06	10.324.272,06	2.581.068,06	-	RS30-2022-00183
222000986	Pagamento delle rate di pensione in Italia per conto dell'INPS e servizi aggiuntivi - BFF	01.04.2022	31.03.2025	8U121002105	3.942.559,88	3.942.559,88	985.639,97	-	RS30-2022-00183
222000988	Pagamento delle rate di pensione in Italia per conto dell'INPS e servizi aggiuntivi - CREDITE AGRICOLE	01.04.2022	31.03.2025	8U121002105	1.073.891,02	1.073.891,02	268.472,76	-	RS30-2022-00183
222000989	Pagamento delle rate di pensione in Italia per conto dell'INPS e servizi aggiuntivi - CREDEM	01.04.2022	31.03.2025	8U121002105	559.379,45	559.379,45	139.844,86	-	RS30-2022-00183
222000990	Pagamento delle rate di pensione in Italia per conto dell'INPS e servizi aggiuntivi - CASSA NORD EST	01.04.2022	31.03.2025	8U121002105	1.550.280,08	1.550.280,08	387.570,02	-	RS30-2022-00183
222000993	Pagamento delle rate di pensione in Italia per conto dell'INPS e servizi aggiuntivi - POSTE ITALIANE	01.04.2022	31.03.2025	8U121002101	28.806.295,30	28.806.295,30	7.201.573,80	-	RS30-2022-00183
222000995	Pagamento delle rate di pensione in Italia per conto dell'INPS e servizi aggiuntivi - BPER	01.04.2022	31.03.2025	8U121002105	2.392.566,42	2.392.566,42	598.141,61	-	RS30-2022-00183
222000996	Pagamento delle rate di pensione in Italia per conto dell'INPS e servizi aggiuntivi - BANCO DI SARDEGNA	31.12.2021	31.03.2025	8U121002105	456.997,44	456.997,44	114.249,36	-	RS30-2022-00183
222000997	Pagamento delle rate di pensione in Italia per conto dell'INPS e servizi aggiuntivi -CASSA RAVENNA	01.04.2022	31.03.2025	8U121002105	287.862,54	287.862,54	71.965,64	-	RS30-2022-00183
222000998	Pagamento delle rate di pensione in Italia per conto dell'INPS e servizi aggiuntivi - DEUTSCHE	01.04.2022	31.03.2025	8U121002105	293.374,93	293.374,93	73.343,73	-	RS30-2022-00183
222000999	Pagamento delle rate di pensione in Italia per conto dell'INPS e servizi aggiuntivi -CASSA RAIFFEISEN	01.04.2022	31.03.2025	8U121002105	197.166,50	197.166,50	49.291,62	-	RS30-2022-00183
222001000	Pagamento delle rate di pensione in Italia per conto dell'INPS e servizi aggiuntivi - BANCA RAGUSA	01.04.2022	31.03.2025	8U121002105	198.394,35	198.394,35	49.598,59	-	RS30-2022-00183
222001001	Pagamento delle rate di pensione in Italia per conto dell'INPS e servizi aggiuntivi - FRIULADRIA	01.04.2022	31.03.2025	8U121002105	200.506,42	200.506,42	50.126,61	-	RS30-2022-00183
222001006	Pagamento delle rate di pensione in Italia per conto dell'INPS e servizi aggiuntivi - MEDIOLANUM	01.04.2022	31.03.2025	8U121002105	445.275,30	445.275,30	111.318,82	-	RS30-2022-00183
222001007	Pagamento delle rate di pensione in Italia per conto dell'INPS e servizi aggiuntivi - BANCO DESIO	01.04.2022	31.03.2025	8U121002105	187.262,76	187.262,76	46.815,69	-	RS30-2022-00183
222001014	SPC Cloud Lotto 3 per la fornitura dei Servizi di interoperabilità per i dati e di cooperazione applicativa	30.03.2022	30.03.2023	5U110405501	2.176.028,30	-	-	-	RS30-2022-00237

Contratto	Oggetto Contratto	Dal	Al	Voce di spesa	2023	2024	2025	2026	Determina
222001014	SPC Cloud Lotto 3 per la fornitura dei Servizi di interoperabilità per i dati e di cooperazione applicativa	30.03.2022	30.03.2023	5U110405514	386.130,00				
222001048	Pagamento delle rate di pensione in Italia per conto dell'INPS e servizi aggiuntivi - ICCREA	01.04.2022	31.03.2025	8U121002105	2.607.368,74	2.607.368,74	651.842,18	-	RS30-2022-00183
222001050	Pagamento delle rate di pensione in Italia per conto dell'INPS e servizi aggiuntivi - CASSA SOVVENZIONI	01.04.2022	31.03.2025	8U121002105	17.178,32	17.178,32	4.294,58	-	RS30-2022-00183
222001054	ADESIONE AL CONTRATTO DI FORNITURA POSTAONLINE CORPORATE	01.05.2022	30.04.2023	5U110401101	1.000,00	-	-	-	5180-2022-D0130
222001090	Gestione dell'Archivio Storico	01.05.2022	30.04.2024	5U110403014	105.268,01	35.089,33	-	-	RS30-2022-00228
222001092	Pagamento delle rate di pensione in Italia per conto dell'INPS e servizi aggiuntivi - BNL	01.04.2022	31.03.2025	8U121002105	1.416.277,26	1.416.277,26	354.069,31	-	RS30-2022-00183
222001106	Microsoft Enterprise Agreement 6	01.05.2022	30.04.2025	5U110404900	18.569.446,32	18.569.446,32	-	-	RS30-2022-00314
222001119	Adesione Convenzione Consip FM4 Lotto 14 Calabria strutture INPS	01.01.2022	31.12.2024	5U110407201	2.500,00	2.500,00	-	-	2280-2022-D0055
222001119	Adesione Convenzione Consip FM4 Lotto 14 Calabria strutture INPS	01.01.2022	31.12.2024	5U110407202	4.000,00	4.000,00	-	-	2280-2022-D0055
222001119	Adesione Convenzione Consip FM4 Lotto 14 Calabria strutture INPS	01.01.2022	31.12.2024	5U110401402	55.488,00	55.488,00	-	-	2280-2022-D0055
222001125	CONVENZIONE CONSIP ENERGIA ELETTRICA 19 LOTTO 10 - TOSCANELLI NUOVO CONTATORE 20	01.07.2022	30.06.2023	3U120511606	10.000,00	-	-	-	7080-2022-D0111
222001128	AFFIDAMENTO DEL SERVIZIO DI MANUTENZIONE E CONDUZIONE/TERZO RESPONSABILE DEGLI IMPIANTI TERMO-IDRICI CONVITTO	17.02.2022	16.02.2025	5U110401616	4.880,00	4.880,00	-	-	5880-2022-D0029
222001146	SERVIZI DI MANUTENZIONE IMPIANTISTICA SEDI INPS DR CAMPANIA LOTTO 1	02.05.2022	30.04.2025	5U110407201	269.002,92	269.002,92	269.002,92	89.667,64	RS30-2022-00274
222001146	SERVIZI DI MANUTENZIONE IMPIANTISTICA SEDI INPS DR CAMPANIA LOTTO 1	02.05.2022	30.04.2025	5U110407206	195.871,08	195.871,08	195.871,08	65.290,36	RS30-2022-00274
222001146	SERVIZI DI MANUTENZIONE IMPIANTISTICA SEDI INPS DR CAMPANIA LOTTO 1	02.05.2022	30.04.2025	5U110407204	103.092,36	103.092,36	103.092,36	34.364,12	RS30-2022-00274
222001146	SERVIZI DI MANUTENZIONE IMPIANTISTICA SEDI INPS DR CAMPANIA LOTTO 1	02.05.2022	30.04.2025	5U110407202	185.987,88	185.987,88	185.987,88	61.995,96	RS30-2022-00274
222001166	SERVIZI DI MANUTENZIONE DEGLI IMPIANTI ELETTRICI E SPECIALI PRESSO GLI IMMOBILI STRUMENTALI INPS DELLA REGIONE SARDEGNA	01.02.2022	31.01.2026	5U110407206	5.633,85	5.633,85	5.633,85	469,49	1780-2022-D0011
222001166	SERVIZI DI MANUTENZIONE DEGLI IMPIANTI ELETTRICI E SPECIALI PRESSO GLI IMMOBILI STRUMENTALI INPS DELLA REGIONE SARDEGNA	01.02.2022	31.01.2026	5U110407201	17.675,07	17.675,07	17.675,07	1.472,92	1780-2022-D0011
222001166	SERVIZI DI MANUTENZIONE DEGLI IMPIANTI ELETTRICI E SPECIALI PRESSO GLI IMMOBILI STRUMENTALI INPS DELLA REGIONE SARDEGNA	01.02.2022	31.01.2026	5U110407204	40.668,70	40.668,70	40.668,70	3.389,06	1780-2022-D0011
222001166	SERVIZI DI MANUTENZIONE DEGLI IMPIANTI ELETTRICI E SPECIALI PRESSO GLI IMMOBILI STRUMENTALI INPS DELLA REGIONE SARDEGNA	01.02.2022	31.01.2026	5U110407202	10.918,15	10.918,15	10.918,15	909,85	1780-2022-D0011
222001188	FORNITURA DI ENERGIA ELETTRICA IN CONVENZIONE CONSIP "ENERGIA ELETTRICA 19" - PER STABILI INPS DEL TRENTINO ALTO ADIGE	01.08.2022	30.09.2023	3U120511606	9.800,00	-	-	-	8380-2022-D0073
222001208	CONVENZIONE CONSIP E REPAS LUNCH COUPON S.R.L. LOTTO 7-01.05.22/30.04.2022	12.05.2022	11.05.2024	4U110202802	3.131.499,57	1.043.833,19	-	-	RS30-2022-00356
222001209	Servizi gestionali, di manutenzione e di presidio tecnologico degli impianti elettrici e speciali presso gli immobili strumentali di competenza della direzione di Coordinamento Metropolitano di Napoli	02.05.2022	01.05.2026	5U110407202	242.038,17	242.038,17	242.038,17	80.679,39	RS30-2022-00274
222001209	Servizi gestionali, di manutenzione e di presidio tecnologico degli impianti elettrici e speciali presso gli immobili strumentali di competenza della direzione di Coordinamento Metropolitano di Napoli	02.05.2022	01.05.2026	5U110407206	139.179,81	139.179,81	139.179,81	46.393,27	RS30-2022-00274
222001209	Servizi gestionali, di manutenzione e di presidio tecnologico degli impianti elettrici e speciali presso gli immobili strumentali di competenza della direzione di Coordinamento Metropolitano di Napoli	02.05.2022	01.05.2026	5U110407201	66.078,83	66.078,83	66.078,83	22.026,28	RS30-2022-00274



Contratto	Oggetto Contratto	Dal	Al	Voce di spesa	2023	2024	2025	2026	Determina
222001221	Strutture INPS Liguria- Servizio di Manutenzione Ordinaria della 'Parete Verde' e delle 'Aree Verdi' Servizio di manutenzione pluriennale a decorrere dal 01.01.2022, al 30.06.2025	01.01.2022	30.06.2025	5U110401603	33.374,10	33.374,10	16.687,05	-	3480-2021-D0226
222001221	Strutture INPS Liguria- Servizio di Manutenzione Ordinaria della 'Parete Verde' e delle 'Aree Verdi' Servizio di manutenzione	01.01.2022	30.06.2025	5U110401601	14.796,32	14.796,32	7.398,17	-	3480-2021-D0226
222001224	Pagamento delle rate di pensione in Italia per conto dell'INPS e servizi aggiuntivi - MPS	01.04.2022	31.03.2025	8U121002105	2.349.172,98	2.349.172,98	587.293,25	-	RS30-2022-00183
222001253	Pagamento delle rate di pensione in Italia per conto dell'INPS e servizi aggiuntivi - BCC ROMA	01.04.2022	31.03.2025	8U121002105	253.532,07	253.532,07	63.382,97	-	RS30-2022-00183
222001267	SERVIZIO DI VIGILANZA COMPRENSIVO DELLA GESTIONE DEL SISTEMA INFORMATIVO DI SICUREZZA PRESSO GLI IMMOBILI DELLA DIREZIONE GENERALE	01.07.2022	30.06.2023	5U110401406	4.330.750,00	-	-	-	RS30-2022-00196
222001279	SERVIZI DI ARCHIVIAZIONE SARDEGNA - RIPETIZIONE SERVIZI ANALOGHI 2022-2023	15.05.2022	15.05.2023	5U110406901	47.959,24	-	-	-	RS30-2022-00333
222001282	Gestione integrata con la formula 'Global Service' dei servizi di ospitalità della Casa Albergo ex Inpdap La Pineta di Pescara	01.06.2022	31.05.2025	3U120511507	219.268,64	219.869,39	90.711,13	-	RS30-2022-00184
222001282	Gestione integrata con la formula 'Global Service' dei servizi di ospitalità della Casa Albergo ex Inpdap La Pineta di Pescara	01.06.2022	31.05.2025	3U120511501	561.513,27	563.051,66	232.297,27	-	RS30-2022-00184
222001282	Gestione integrata con la formula 'Global Service' dei servizi di ospitalità della Casa Albergo ex Inpdap La Pineta di Pescara	01.06.2022	31.05.2025	3U120511504	48.220,72	48.352,82	19.948,84	-	RS30-2022-00184
222001282	Gestione integrata con la formula 'Global Service' dei servizi di ospitalità della Casa Albergo ex Inpdap La Pineta di Pescara	01.06.2022	31.05.2025	3U120511503	1.396.222,41	1.400.047,67	577.615,30	-	RS30-2022-00184
222001282	Gestione integrata con la formula 'Global Service' dei servizi di ospitalità della Casa Albergo ex Inpdap La Pineta di Pescara	01.06.2022	31.05.2025	3U120511502	532.523,99	533.982,96	220.304,45	-	RS30-2022-00184
222001297	Servizi in Cloud per la migrazione dei workload IBM i su Power e dipartimentali della gestione AGO dell'INPGI	30.05.2022	31.12.2023	5U110405000	272.596,80	-	-	-	RS30-2022-00369
222001298	SERVIZIO LAVAGGIO E STIRATURA CAMICI MEDICI DEL CML D.P. INPS MACERATA	24.05.2022	24.05.2024	5U110401402	682,50	-	-	-	0380-2022-D0065
222001299	FORNITURA BUONI PASTO ELETTRONICI DIPENDENTI DR LAZIO BPE ED. 9 LOTTO 7 REPAS LUNCH	01.06.2022	31.05.2024	4U110202801	1.051.704,58	438.210,23	-	-	7080-2022-D0162
222001300	FORNITURA BUONI PASTO ELETTRONICI PER I DIPENDENTI DELLA DCM ROMA BPE ED. 9 LOTTO 7 REPAS LUNCH	01.06.2022	31.05.2024	4U110202801	2.611.696,59	1.088.206,91	-	-	7081-2022-D0044
222001309	Servizio a richiesta di facchinaggio, interno ed esterno, trasporto, trasloco, smaltimento rifiuti ingombranti e smaltimento con tritrazione di documentazione cartacea oggetto di scarto, per gli stabili strumentali INPS delle province di AN-PU	01.06.2022	31.05.2024	5U110401802	34.115,00	-	-	-	0380-2022-D0064
222001310	Servizio a richiesta di facchinaggio, interno ed esterno, trasporto, trasloco, smaltimento rifiuti ingombranti e smaltimento con tritrazione di documentazione cartacea oggetto di scarto, per gli stabili strumentali INPS delle province di AP-MC-FM	01.06.2022	31.05.2024	5U110401802	34.115,00	-	-	-	0380-2022-D0064
222001316	Competenze relazionali/comportamentali per Consulenti di protezione sociale	31.05.2022	31.05.2023	8U110406201	57.200,00	-	-	-	RS30-2022-00181
222001343	SERVIZIO DI MANUTENZIONE AREE VERDI STRUTTURA EX ENAM FARRA DI SOLIGO	01.06.2022	31.05.2023	3U120511602	4.575,00	-	-	-	8880-2022-D0145
222001372	BUONI PASTO TRENTO ALTO ADIGE	30.05.2022	30.05.2024	4U110202801	558.131,60	279.065,80	-	-	8380-2022-D0081

Contratto	Oggetto Contratto	Dal	Al	Voce di spesa	2023	2024	2025	2026	Determina
222001426	Servizio lavaggio e stiratura camici medici del C.M.L. di Ancona	15.06.2022	15.06.2024	5U110401402	732,00	-	-	-	0380-2022-D0074
222001430	Adesione convenzione consip E.E. 19 lotto 16 Convitto Luigi Sturzo di Caltagirone	01.07.2022	30.06.2023	3U120511306	45.000,00	-	-	-	5580-2022-D0088
222001460	CONVENZIONE FM4 Asti, Alessandria, Vercelli, Novara, Biella e Verbano-Cusio-Ossola	01.07.2022	30.06.2026	5U110407201	97.600,00	97.600,00	97.600,00	48.800,00	8180-2022-D0248
222001460	CONVENZIONE FM4 Asti, Alessandria, Vercelli, Novara, Biella e Verbano-Cusio-Ossola	01.07.2022	30.06.2026	5U110407202	29.280,00	29.280,00	29.280,00	14.640,00	8180-2022-D0248
222001460	CONVENZIONE FM4 Asti, Alessandria, Vercelli, Novara, Biella e Verbano-Cusio-Ossola	01.07.2022	30.06.2026	5U110407204	26.840,00	26.840,00	26.840,00	13.420,00	8180-2022-D0248
222001474	Servizio assicurativo Globale Fabbricati	30.06.2022	30.06.2026	5U110404413	91,12	91,12	91,12	-	RS30-2022-00381
222001474	Servizio assicurativo Globale Fabbricati	30.06.2022	30.06.2026	8U121001712	303,72	303,72	303,72	-	RS30-2022-00381
222001474	Servizio assicurativo Globale Fabbricati	30.06.2022	30.06.2026	5U110404428	83.522,47	83.522,47	83.522,47	-	RS30-2022-00381
222001474	Servizio assicurativo Globale Fabbricati	30.06.2022	30.06.2026	5U110404426	987,08	987,08	987,08	-	RS30-2022-00381
222001474	Servizio assicurativo Globale Fabbricati	30.06.2022	30.06.2026	5U110404412	759,30	759,30	759,30	-	RS30-2022-00381
222001474	Servizio assicurativo Globale Fabbricati	30.06.2022	30.06.2026	5U110404425	410,02	410,02	410,02	-	RS30-2022-00381
222001474	Servizio assicurativo Globale Fabbricati	30.06.2022	30.06.2026	5U110404424	10.250,48	10.250,48	10.250,48	-	RS30-2022-00381
222001474	Servizio assicurativo Globale Fabbricati	30.06.2022	30.06.2026	5U110404410	759,30	759,30	759,30	-	RS30-2022-00381
222001474	Servizio assicurativo Globale Fabbricati	30.06.2022	30.06.2026	5U110404418	40.242,64	40.242,64	40.242,64	-	RS30-2022-00381
222001474	Servizio assicurativo Globale Fabbricati	30.06.2022	30.06.2026	5U110404415	37,96	37,96	37,96	-	RS30-2022-00381
222001474	Servizio assicurativo Globale Fabbricati	30.06.2022	30.06.2026	5U110404414	2.277,89	2.277,89	2.277,89	-	RS30-2022-00381
222001474	Servizio assicurativo Globale Fabbricati	30.06.2022	30.06.2026	5U110404404	2.733,46	2.733,46	2.733,46	-	RS30-2022-00381
222001474	Servizio assicurativo Globale Fabbricati	30.06.2022	30.06.2026	5U110404405	220,20	220,20	220,20	-	RS30-2022-00381
222001474	Servizio assicurativo Globale Fabbricati	30.06.2022	30.06.2026	5U110404406	569,47	569,47	569,47	-	RS30-2022-00381
222001474	Servizio assicurativo Globale Fabbricati	30.06.2022	30.06.2026	5U110404408	129.080,18	129.080,18	129.080,18	-	RS30-2022-00381
222001474	Servizio assicurativo Globale Fabbricati	30.06.2022	30.06.2026	5U110404429	30.371,81	30.371,81	30.371,81	-	RS30-2022-00381
222001474	Servizio assicurativo Globale Fabbricati	30.06.2022	30.06.2026	5U110404401	871.670,81	871.670,81	871.670,81	-	RS30-2022-00381
222001474	Servizio assicurativo Globale Fabbricati	30.06.2022	30.06.2026	5U110404402	1.518,59	1.518,59	1.518,59	-	RS30-2022-00381
222001474	Servizio assicurativo Globale Fabbricati	30.06.2022	30.06.2026	5U110404403	18.982,38	18.982,38	18.982,38	-	RS30-2022-00381
222001474	Servizio assicurativo Globale Fabbricati	30.06.2022	30.06.2026	5U110404436	2.277,89	2.277,89	2.277,89	-	RS30-2022-00381
222001474	Servizio assicurativo Globale Fabbricati	30.06.2022	30.06.2026	8U121001746	6.074,36	6.074,36	6.074,36	-	RS30-2022-00381
222001474	Servizio assicurativo Globale Fabbricati	30.06.2022	30.06.2026	8U121001713	569,47	569,47	569,47	-	RS30-2022-00381
222001474	Servizio assicurativo Globale Fabbricati	30.06.2022	30.06.2026	5U110404437	6.833,66	6.833,66	6.833,66	-	RS30-2022-00381
222001474	Servizio assicurativo Globale Fabbricati	30.06.2022	30.06.2026	8U121001748	113.894,27	113.894,27	113.894,27	-	RS30-2022-00381
222001474	Servizio assicurativo Globale Fabbricati	30.06.2022	30.06.2026	5U110404438	3.037,18	3.037,18	3.037,18	-	RS30-2022-00381
222001474	Servizio assicurativo Globale Fabbricati	30.06.2022	30.06.2026	8U121001715	2.126,03	2.126,03	2.126,03	-	RS30-2022-00381
222001474	Servizio assicurativo Globale Fabbricati	30.06.2022	30.06.2026	8U121001758	4.555,77	4.555,77	4.555,77	-	RS30-2022-00381
222001474	Servizio assicurativo Globale Fabbricati	30.06.2022	30.06.2026	5U110404430	53.150,66	53.150,66	53.150,66	-	RS30-2022-00381
222001474	Servizio assicurativo Globale Fabbricati	30.06.2022	30.06.2026	8U121001756	13.667,31	13.667,31	13.667,31	-	RS30-2022-00381
222001474	Servizio assicurativo Globale Fabbricati	30.06.2022	30.06.2026	5U110404432	2.277,89	2.277,89	2.277,89	-	RS30-2022-00381
222001474	Servizio assicurativo Globale Fabbricati	30.06.2022	30.06.2026	5U110404433	22.019,56	22.019,56	22.019,56	-	RS30-2022-00381
222001474	Servizio assicurativo Globale Fabbricati	30.06.2022	30.06.2026	8U121001754	2.277,89	2.277,89	2.277,89	-	RS30-2022-00381
222001474	Servizio assicurativo Globale Fabbricati	30.06.2022	30.06.2026	8U121001750	53.150,66	53.150,66	53.150,66	-	RS30-2022-00381
222001474	Servizio assicurativo Globale Fabbricati	30.06.2022	30.06.2026	5U110404435	37.964,76	37.964,76	37.964,76	-	RS30-2022-00381



Contratto	Oggetto Contratto	Dal	Al	Voce di spesa	2023	2024	2025	2026	Determina
222001474	Servizio assicurativo Globale Fabbricati	30.06.2022	30.06.2026	8U121001752	68.336,56	68.336,56	68.336,56	-	RS30-2022-00381
222001474	Servizio assicurativo Globale Fabbricati	30.06.2022	30.06.2026	8U121001719	227.788,55	227.788,55	227.788,55	-	RS30-2022-00381
222001474	Servizio assicurativo Globale Fabbricati	30.06.2022	30.06.2026	8U121001701	82.763,17	82.763,17	82.763,17	-	RS30-2022-00381
222001474	Servizio assicurativo Globale Fabbricati	30.06.2022	30.06.2026	8U121001711	683,37	683,37	683,37	-	RS30-2022-00381
222001475	Servizio assicurativo RCT - RCO	30.06.2022	30.06.2026	5U110404408	150.000,00	150.000,00	150.000,00	-	RS30-2022-00381
222001509	Gestione Global Service presso la Casa Albergo ex INPDAP Monteporzio Catone (RM) (Lotto 1)	17.07.2022	28.02.2023	3U120511501	153.694,20	-	-	-	7080-2022-D0206
222001509	Gestione Global Service presso la Casa Albergo ex INPDAP Monteporzio Catone (RM) (Lotto 1)	17.07.2022	28.02.2023	3U120511502	123.669,89	-	-	-	7080-2022-D0206
222001512	SERVIZIO MANUTENZIONE IMPIANTI TECNOLOGICI ED ELEVATORI IMMOBILI STRUM.LI SEDI INPS REG. MOLISE	01.07.2022	30.06.2026	5U110407202	15.337,29	15.337,29	15.337,29	7.668,65	1980-2022-D0042
222001512	SERVIZIO MANUTENZIONE IMPIANTI TECNOLOGICI ED ELEVATORI IMMOBILI STRUM.LI SEDI INPS REG. MOLISE	01.07.2022	30.06.2026	5U110407201	180.758,00	180.758,00	180.758,00	90.379,00	1980-2022-D0042
222001522	Servizio di manutenzione ordinaria impianto idrico e piccole manutenzioni edili Convitto L. Sturzo Caltagirone	01.07.2022	30.06.2023	5U110401616	10.034,30	-	-	-	5580-2022-D0140
222001524	Servizio di manutenzione ordinaria centrali termiche Convitto L. Sturzo Caltagirone	01.07.2022	30.06.2023	5U110401616	5.134,39	-	-	-	5580-2022-D0141
222001525	Servizio di manutenzione ordinaria impianto elettricoidi Convitto L. Sturzo Caltagirone	01.07.2022	30.06.2023	5U110401616	17.935,93	-	-	-	5580-2022-D0154
222001527	APPALTO SPECIFICO IN AMBITO SDAPA - ID 1918 - PER L'AFFIDAMENTO PER LA DURATA DI 48 MESI DEI *SERVIZI DI MANUTENZIONE DEGLI IMPIANTI TERMOIDRAULICI E DI CONDIZIONAMENTO PRESSO GLI IMMOBILI STRUMENTALI INPS DELLA REGIONE SARDEGNA	01.02.2022	31.01.2026	5U110407201	44.946,16	44.946,16	44.946,16	3.745,51	1780-2022-D0084
222001527	APPALTO SPECIFICO IN AMBITO SDAPA - ID 1918 - PER L'AFFIDAMENTO PER LA DURATA DI 48 MESI DEI *SERVIZI DI MANUTENZIONE DEGLI IMPIANTI TERMOIDRAULICI E DI CONDIZIONAMENTO PRESSO GLI IMMOBILI STRUMENTALI INPS DELLA REGIONE SARDEGNA	01.02.2022	31.01.2026	5U110407202	22.355,16	22.355,16	22.355,16	1.862,93	1780-2022-D0084
222001527	APPALTO SPECIFICO IN AMBITO SDAPA - ID 1918 - PER L'AFFIDAMENTO PER LA DURATA DI 48 MESI DEI *SERVIZI DI MANUTENZIONE DEGLI IMPIANTI TERMOIDRAULICI E DI CONDIZIONAMENTO PRESSO GLI IMMOBILI STRUMENTALI INPS DELLA REGIONE SARDEGNA	01.02.2022	31.01.2026	5U110407206	14.705,83	14.705,83	14.705,83	1.225,49	1780-2022-D0084
222001527	APPALTO SPECIFICO IN AMBITO SDAPA - ID 1918 - PER L'AFFIDAMENTO PER LA DURATA DI 48 MESI DEI *SERVIZI DI MANUTENZIONE DEGLI IMPIANTI TERMOIDRAULICI E DI CONDIZIONAMENTO PRESSO GLI IMMOBILI STRUMENTALI INPS DELLA REGIONE SARDEGNA	01.02.2022	31.01.2026	5U110407204	104.273,96	104.273,96	104.273,96	8.689,50	1780-2022-D0084
222001538	LAVAGGIO INTERNO ED ESTERNO AUTOVETTURE E BUS NAVETTA - DIREZIONE GENERALE	01.07.2022	31.12.2023	5U110401002	1.200,00	-	-	-	RS30-2022-00490
222001538	LAVAGGIO INTERNO ED ESTERNO AUTOVETTURE E BUS NAVETTA - DIREZIONE GENERALE	01.07.2022	31.12.2023	5U110403005	2.380,00	-	-	-	RS30-2022-00490
222001542	PEDAGGI AUTOSTRADALI ANNI 2022 2023	01.01.2022	31.12.2023	5U110401001	300,00	-	-	-	8880-2022-D0169
222001543	CANONE TELEPASS Anni 2022 - 2023	01.01.2022	31.12.2023	5U110401001	80,00	-	-	-	8880-2022-D0169
222001544	CANONE GARAGE COMUNALE ANNI 2022 - 2023	01.01.2022	31.12.2023	5U110401001	2.500,00	-	-	-	8880-2022-D0169
222001562	ADESIONE CONVENZIONE CONSIP FM 4 LOTTO 3	01.07.2022	30.06.2028	5U110407201	66.886,23	118.709,34	121.677,08	124.719,01	1380-2022-D0128
222001562	ADESIONE CONVENZIONE CONSIP FM 4 LOTTO 3	01.07.2022	30.06.2028	5U110401801	75.248,71	75.632,30	79.058,18	81.034,63	1380-2022-D0128

Contratto	Oggetto Contratto	Dal	Al	Voce di spesa	2023	2024	2025	2026	Determina
222001562	ADESIONE CONVENZIONE CONSIP FM 4 LOTTO 3	01.07.2022	30.06.2028	5U110401604	19.690,77	20.183,04	20.687,62	21.204,81	1380-2022-D0128
222001562	ADESIONE CONVENZIONE CONSIP FM 4 LOTTO 3	01.07.2022	30.06.2028	5U110401602	9.327,72	9.560,92	9.799,94	10.044,94	1380-2022-D0128
222001562	ADESIONE CONVENZIONE CONSIP FM 4 LOTTO 3	01.07.2022	30.06.2028	5U110401601	15.005,83	15.380,97	15.765,50	16.159,64	1380-2022-D0128
222001562	ADESIONE CONVENZIONE CONSIP FM 4 LOTTO 3	01.07.2022	30.06.2028	5U110401402	531.955,66	550.239,90	563.995,90	578.095,80	1380-2022-D0128
222001562	ADESIONE CONVENZIONE CONSIP FM 4 LOTTO 3	01.07.2022	30.06.2028	8U110405206	50.020,00	50.274,98	52.552,26	53.866,07	1380-2022-D0128
222001562	ADESIONE CONVENZIONE CONSIP FM 4 LOTTO 3	01.07.2022	30.06.2028	5U110407204	85.027,38	148.370,22	152.079,47	155.881,46	1380-2022-D0128
222001562	ADESIONE CONVENZIONE CONSIP FM 4 LOTTO 3	01.07.2022	30.06.2028	5U110407202	17.518,90	32.381,53	33.191,06	34.020,84	1380-2022-D0128
222001572	SERVIZI DI MANUTENZIONE DEGLI IMPIANTI ELETTRICI E SPECIALI PRESSO GLI IMMOBILI STRUMENTALI INPS DELLA REGIONE SARDEGNA	01.02.2022	31.01.2026	5U110407201	25.250,62	25.250,62	25.250,62	2.103,53	1780-2022-D9085
222001572	SERVIZI DI MANUTENZIONE DEGLI IMPIANTI ELETTRICI E SPECIALI PRESSO GLI IMMOBILI STRUMENTALI INPS DELLA REGIONE SARDEGNA	01.02.2022	31.01.2026	5U110407202	38.415,78	38.415,78	38.415,78	3.201,31	1780-2022-D9085
222001572	SERVIZI DI MANUTENZIONE DEGLI IMPIANTI ELETTRICI E SPECIALI PRESSO GLI IMMOBILI STRUMENTALI INPS DELLA REGIONE SARDEGNA	01.02.2022	31.01.2026	5U110407206	9.740,80	9.740,80	9.740,80	811,72	1780-2022-D9085
222001590	Servizi di recapito postale aventi quale oggetto la notifica degli atti giudiziari il Piemonte	01.09.2022	31.08.2025	5U121002901	376.451,55	376.451,55	250.967,71	-	RS30-2022-00045
222001591	Servizi di vigilanza presso gli immobili del Trentino Alto Adige	01.07.2022	30.06.2026	5U110401403	661.754,84	661.754,84	661.754,84	330.877,42	8380-2022-D0078
222001591	Servizi di vigilanza presso gli immobili del Trentino Alto Adige	01.07.2022	30.06.2026	8U110405206	695,40	695,40	695,40	347,70	8380-2022-D0078
222001620	Servizi di recapito postale aventi quale oggetto la notifica degli atti giudiziari per la regione Lombardia	01.09.2022	31.08.2025	5U121002901	659.586,25	659.586,25	439.724,19	-	RS30-2022-00045
222001621	Servizi di recapito postale aventi quale oggetto la notifica degli atti giudiziari per la Valle d'Aosta	01.09.2022	31.08.2025	5U121002901	15.271,16	15.271,16	10.180,78	-	RS30-2022-00045
222001622	Servizi di recapito postale aventi quale oggetto la notifica degli atti giudiziari per il Trentino Alto-Adige	01.09.2022	31.08.2025	5U121002901	57.839,47	57.839,47	38.559,63	-	RS30-2022-00045
222001623	Accordo Quadro Servizi di recapito postale aventi quale oggetto la notifica degli atti giudiziari per il Veneto	01.09.2022	31.08.2025	5U121002901	320.752,35	320.752,35	213.834,90	-	RS30-2022-00045
222001624	Accordo Quadro Servizi di recapito postale aventi quale oggetto la notifica degli atti giudiziari per il Friuli Venezia-Giulia	01.09.2022	31.08.2025	5U121002901	64.944,69	64.944,69	43.296,49	-	RS30-2022-00045
222001625	Accordo Quadro Servizi di recapito postale aventi quale oggetto la notifica degli atti giudiziari per l'Emilia-Romagna	01.09.2022	31.08.2025	5U121002901	276.506,44	276.506,44	184.337,62	-	RS30-2022-00045
222001626	Accordo Quadro Servizi di recapito postale aventi quale oggetto la notifica degli atti giudiziari per la Liguria	01.09.2022	31.08.2025	5U121002901	153.594,37	153.594,37	102.396,15	-	RS30-2022-00045
222001628	ADESIONE CONVENZIONE CONSIP BUONI PASTO 9 LOTTO 3 PER 24 MESI	17.07.2022	16.07.2024	4U110202801	2.096.848,00	1.397.898,67	-	-	8880-2022-D0171
222001653	ADESIONE ALLA CONVENZIONE CONSIP S.P.A. FACILITY MANAGEMENT 4, PER L'AFFIDAMENTO DEI SERVIZI INTEGRATI, GESTIONALI ED OPERATIVI, DA ESEGUIRSI NEGLI IMMOBILI, ADIBITI PREVALENTEMENTE AD USO UFFICIO, IN USO A QUALSIASI TITOLO ALLE PUBBLICHE AMMINISTRAZIONI,	01.07.2022	30.06.2028	5U110401802	296.282,68	296.282,68	296.282,68	296.282,68	4980-2022-D0147
222001653	ADESIONE ALLA CONVENZIONE CONSIP S.P.A. FACILITY MANAGEMENT 4, PER L'AFFIDAMENTO DEI SERVIZI INTEGRATI, GESTIONALI ED OPERATIVI, DA ESEGUIRSI NEGLI IMMOBILI, ADIBITI PREVALENTEMENTE AD USO UFFICIO, IN USO A QUALSIASI TITOLO ALLE PUBBLICHE AMMINISTRAZIONI,	01.07.2022	30.06.2028	5U110407204	600.319,95	600.319,95	600.319,95	600.319,95	4980-2022-D0147
222001653	ADESIONE ALLA CONVENZIONE CONSIP S.P.A. FACILITY MANAGEMENT 4, PER L'AFFIDAMENTO DEI SERVIZI INTEGRATI, GESTIONALI ED OPERATIVI, DA ESEGUIRSI NEGLI IMMOBILI, ADIBITI PREVALENTEMENTE AD USO UFFICIO, IN USO A QUALSIASI TITOLO ALLE PUBBLICHE AMMINISTRAZIONI,	01.07.2022	30.06.2028	5U110407206	173.704,44	173.704,44	173.704,44	173.704,44	4980-2022-D0147

Contratto	Oggetto Contratto	Dal	Al	Voce di spesa	2023	2024	2025	2026	Determina
222001653	ADESIONE ALLA CONVENZIONE CONSIP S.P.A. FACILITY MANAGEMENT 4, PER L'AFFIDAMENTO DEI SERVIZI INTEGRATI, GESTIONALI ED OPERATIVI, DA ESEGUIRSI NEGLI IMMOBILI, ADIBITI PREVALENTEMENTE AD USO UFFICIO, IN USO A QUALSIASI TITOLO ALLE PUBBLICHE AMMINISTRAZIONI,	01.07.2022	30.06.2028	5U110407202	222.212,67	222.212,67	222.212,67	222.212,67	4980-2022-D0147
222001653	ADESIONE ALLA CONVENZIONE CONSIP S.P.A. FACILITY MANAGEMENT 4, PER L'AFFIDAMENTO DEI SERVIZI INTEGRATI, GESTIONALI ED OPERATIVI, DA ESEGUIRSI NEGLI IMMOBILI, ADIBITI PREVALENTEMENTE AD USO UFFICIO, IN USO A QUALSIASI TITOLO ALLE PUBBLICHE AMMINISTRAZIONI,	01.07.2022	30.06.2028	5U110401602	13.591,50	20.924,81	21.958,58	21.958,58	4980-2022-D0147
222001653	ADESIONE ALLA CONVENZIONE CONSIP S.P.A. FACILITY MANAGEMENT 4, PER L'AFFIDAMENTO DEI SERVIZI INTEGRATI, GESTIONALI ED OPERATIVI, DA ESEGUIRSI NEGLI IMMOBILI, ADIBITI PREVALENTEMENTE AD USO UFFICIO, IN USO A QUALSIASI TITOLO ALLE PUBBLICHE AMMINISTRAZIONI,	01.07.2022	30.06.2028	5U110401601	20.371,34	30.718,73	31.553,78	31.553,78	4980-2022-D0147
222001653	ADESIONE ALLA CONVENZIONE CONSIP S.P.A. FACILITY MANAGEMENT 4, PER L'AFFIDAMENTO DEI SERVIZI INTEGRATI, GESTIONALI ED OPERATIVI, DA ESEGUIRSI NEGLI IMMOBILI, ADIBITI PREVALENTEMENTE AD USO UFFICIO, IN USO A QUALSIASI TITOLO ALLE PUBBLICHE AMMINISTRAZIONI,	01.07.2022	30.06.2028	5U110407201	631.701,19	631.701,19	631.701,19	631.701,19	4980-2022-D0147
222001653	ADESIONE ALLA CONVENZIONE CONSIP S.P.A. FACILITY MANAGEMENT 4, PER L'AFFIDAMENTO DEI SERVIZI INTEGRATI, GESTIONALI ED OPERATIVI, DA ESEGUIRSI NEGLI IMMOBILI, ADIBITI PREVALENTEMENTE AD USO UFFICIO, IN USO A QUALSIASI TITOLO ALLE PUBBLICHE AMMINISTRAZIONI,	01.07.2022	30.06.2028	5U110401604	18.230,92	28.386,37	29.958,16	29.958,16	4980-2022-D0147
222001653	ADESIONE ALLA CONVENZIONE CONSIP S.P.A. FACILITY MANAGEMENT 4, PER L'AFFIDAMENTO DEI SERVIZI INTEGRATI, GESTIONALI ED OPERATIVI, DA ESEGUIRSI NEGLI IMMOBILI, ADIBITI PREVALENTEMENTE AD USO UFFICIO, IN USO A QUALSIASI TITOLO ALLE PUBBLICHE AMMINISTRAZIONI,	01.07.2022	30.06.2028	5U110407208	5.038,03	5.038,03	5.038,03	5.038,03	4980-2022-D0147
222001653	ADESIONE ALLA CONVENZIONE CONSIP S.P.A. FACILITY MANAGEMENT 4, PER L'AFFIDAMENTO DEI SERVIZI INTEGRATI, GESTIONALI ED OPERATIVI, DA ESEGUIRSI NEGLI IMMOBILI, ADIBITI PREVALENTEMENTE AD USO UFFICIO, IN USO A QUALSIASI TITOLO ALLE PUBBLICHE AMMINISTRAZIONI,	01.07.2022	30.06.2028	5U110401612	6.172,02	7.561,12	7.561,12	7.561,12	4980-2022-D0147
222001653	ADESIONE ALLA CONVENZIONE CONSIP S.P.A. FACILITY MANAGEMENT 4, PER L'AFFIDAMENTO DEI SERVIZI INTEGRATI, GESTIONALI ED OPERATIVI, DA ESEGUIRSI NEGLI IMMOBILI, ADIBITI PREVALENTEMENTE AD USO UFFICIO, IN USO A QUALSIASI TITOLO ALLE PUBBLICHE AMMINISTRAZIONI,	01.07.2022	30.06.2028	5U110401614	291,13	366,46	366,46	366,46	4980-2022-D0147
222001653	ADESIONE ALLA CONVENZIONE CONSIP S.P.A. FACILITY MANAGEMENT 4, PER L'AFFIDAMENTO DEI SERVIZI INTEGRATI, GESTIONALI ED OPERATIVI, DA ESEGUIRSI NEGLI IMMOBILI, ADIBITI PREVALENTEMENTE AD USO UFFICIO, IN USO A QUALSIASI TITOLO ALLE PUBBLICHE AMMINISTRAZIONI,	01.07.2022	30.06.2028	5U110401402	48.391,38	48.391,38	48.391,38	48.391,38	4980-2022-D0147
222001671	Servizio di vigilanza presso gli immobili della Direzione Regionale Molise dell'INPS	01.08.2022	31.07.2026	5U110401403	296.405,10	296.405,10	296.405,10	177.018,98	1980-2022-D0040
222001675	FORNITURA E MANUTENZIONE DI APPARATI TELEFONICI TERMINALI DI SERVIZI DI INTERCONNESSIONE E DI SERVIZI DI SUPPORTO PER L'AGGIORNAMENTO TECNOLOGICO DELLA PIATTAFORMA DI TELEFONIA DELL'INPS	03.08.2022	09.05.2023	5U110403901	78.819,89	-	-	-	RS30-2022-00548
222001680	AFFIDAMENTO SERVIZIO NOLEGGIO N.2 BAGNI CHIMICI VIA L.FONTANA ROMA E LARGO SIRENE OSTIA	01.07.2022	30.06.2023	5U110400904	1.610,40	-	-	-	7080-2022-D0251
222001713	Buoni pasto elettronici a favore degli uffici Inps FVG. Adesione a Convenzione Consip Buoni Pasto ediz.9 id 2092 Lotto 3	01.07.2022	30.06.2024	4U110202801	529.368,84	208.539,24	-	-	8580-2022-D0069

Contratto	Oggetto Contratto	Dal	Al	Voce di spesa	2023	2024	2025	2026	Determina
5130000200	Convenzione Consip 29 Lotto 1 per il noleggio di 6 fotocopiatrici b/n di cui 3 con produttività media e 3 bassa	06.02.2019	05.02.2023	5U110400904	415,18	-	-	-	RS30-2018-00606
5130000205	Adesione a Convenzione Consip 30 Lotto 5 per il noleggio di n. 7 fotocopiatori a colori	01.05.2019	30.04.2023	5U110400904	2.745,44	-	-	-	RS30-2019-00222
5130000206	Fornitura di timbri e datari metallici per le Strutture centrali e territoriali dell'INPS per il periodo di 48 mesi	20.05.2019	19.05.2023	5U110400502	10.844,50	-	-	-	RS30-2019-00261
5130000207	Fornitura di bandiere e accessori da esporre nelle varie postazioni interne ed esterne delle strutture centrali e territoriali	01.06.2019	31.05.2023	5U110403005	10.039,00	-	-	-	RS30-2019-00262
5130000211	Noleggio di n. 131 fotocopiatrici b/n multifunzione di rete con fascia di produttività 'A' di cui n. 101 apparecchiature con la componente opzionale di finitura	01.05.2019	30.04.2023	5U110400904	28.441,66	-	-	-	RS30-2019-00222
5130000213	Fornitura arredi per Ufficio (Lotto 1)	07.10.2019	06.10.2023	5U211200301	854.200,00	-	-	-	RS30-2022-00290
5130000213	Fornitura arredi per Ufficio (Lotto 1)	07.10.2019	06.10.2023	5U211200303	136.700,00	-	-	-	RS30-2022-00290
5130000214	FORNITURA ARREDI PER UNIVERSITÀ E COLLETTIVITÀ (LOTTO 2)	07.10.2019	06.10.2023	5U211200301	270.830,00	-	-	-	RS30-2022-00290
5130000214	FORNITURA ARREDI PER UNIVERSITÀ E COLLETTIVITÀ (LOTTO 2)	07.10.2019	06.10.2023	5U211200303	43.270,00	-	-	-	RS30-2022-00290
5130000215	FORNITURA ARREDI SCOLASTICI (LOTTO 4)	07.10.2019	06.10.2023	5U211200303	6.700,00	-	-	-	RS30-2022-00290
5130000215	FORNITURA ARREDI SCOLASTICI (LOTTO 4)	07.10.2019	06.10.2023	5U211200301	41.700,00	-	-	-	RS30-2022-00290
5130000218	CONVENZIONE CONSIP 30 LOTTO 3 II ADESIONE - NOLEGGIO 207 FOTOCOPIATRICI B/N CI CUI 84 CON LA COMPONENTE OPZIONALE DI FINITURA - PRODUTTIVITA' "A"	01.09.2019	31.08.2023	5U110400904	77.214,09	-	-	-	RS30-2019-00484
5130000219	CONVENZIONE CONSIP 30 - LOTTO 5 - 2^ ADESIONE n. 9 FOTOCOPIATRICI A COLORI - PRODUTTIVITA' "D"	01.09.2019	31.08.2023	5U110400904	5.294,78	-	-	-	RS30-2019-00484
5130000222	Fornitura di accessori per defibrillatori Cardiac - Elettrodi adulto-pediaterico e batterie	11.11.2019	10.11.2023	5U110403001	8.424,71	-	-	-	RS30-2022-00270
5130000225	Fornitura di modulistica istituzionale per le esigenze della Direzione generale e delle sedi territoriali INPS	10.02.2020	09.02.2024	1U121002014	396.000,00	-	-	-	RS30-2019-00747
5130000226	Convenzione Consip 30 lotto 3 3^ad. - 204 fotocopiatrici b7n	01.11.2019	31.10.2023	5U110400904	94.875,69	-	-	-	RS30-2019-00653
5130000227	CONVENZIONE CONSIP 30 LOTTO 5 3^AD. - 131 FOTOCOPIATRICI A COLORI	05.11.2019	04.11.2023	5U110400904	102.795,06	-	-	-	RS30-2019-00653
5130000228	Convenzione Consip Multifunzione 30 Lotto 5 - 4^ adesione noleggio 36 fotocopiatori a colori Kyocera TASKalfa 4053ci	01.05.2020	30.04.2024	5U110400904	31.597,10	7.899,30	-	-	RS30-2019-00806
5130000232	Fornitura di arredi per angolo accoglienza per le strutture centrali e territoriali dell'INPS	15.09.2020	14.09.2023	5U211200303	47.759,50	-	-	-	RS30-2020-00302
5130000234	Adesione a Convenzione Consip apparecchiature multifunzione 31 - lotto 1 - noleggio n.48 fotocopiatrici di rete b/n	10.12.2020	09.12.2024	5U110400904	37.900,03	37.900,04	-	-	RS30-2020-00419
5130000237	Apparecchiature multifunzione 32 - Lotto 3, noleggio di n. 505 fotocopiatori di rete b/n	01.03.2021	28.02.2025	5U110400904	229.854,59	210.700,03	-	-	RS30-2020-00552
5130000238	Fornitura di totem segnaletica da interno per ufficio targhe fuoriporta contenitori per messaggi espositori	01.04.2021	31.03.2024	5U211200303	90.000,00	11.070,24	-	-	RS30-2021-00099
5130000239	Stampanti barcode per gli uffici del protocollo delle strutture centrali e territoriali	15.04.2021	14.04.2024	5U211200304	87.022,60	-	-	-	RS30-2021-00127
5130000240	Servizio di traduzioni di documenti afferenti all'attività istituzionale - V edizione	03.05.2021	02.05.2024	5U110403012	86.986,00	21.746,50	-	-	RS30-2021-00196
5130000243	ADESIONE CONVENZIONE CONSIP "APPARECCHIATURE MULTIFUNZIONE 32 LOTTO 3 2^AD." - NOLEGGIO	23.03.2021	22.03.2025	5U110400904	48.246,70	48.246,70	16.082,24	-	RS30-2021-00131

Contratto	Oggetto Contratto	Dal	Al	Voce di spesa	2023	2024	2025	2026	Determina
5130000245	Fornitura di cassette di pronto soccorso e relativi kit contenenti le medicazioni di pronto soccorso, con contenuto conforme all'allegato 1 del D.M. n. 388/2003, smart kit e relativo smaltimento dei prodotti scaduti e/o deteriorati	18.08.2021	17.08.2025	8U110405204	5.000,00	5.000,00	2.084,00	-	RS30-2021-00395
5130000245	Fornitura di cassette di pronto soccorso e relativi kit contenenti le medicazioni di pronto soccorso, con contenuto conforme all'allegato 1 del D.M. n. 388/2003, smart kit e relativo smaltimento dei prodotti scaduti e/o deteriorati	18.08.2021	17.08.2025	8U110405206	52.766,00	52.766,00	21.989,80	-	RS30-2021-00395
5130000245	Fornitura di cassette di pronto soccorso e relativi kit contenenti le medicazioni di pronto soccorso, con contenuto conforme all'allegato 1 del D.M. n. 388/2003, smart kit e relativo smaltimento dei prodotti scaduti e/o deteriorati	18.08.2021	17.08.2025	8U211200601	7.500,00	7.500,00	3.500,00	-	RS30-2021-00395
5130000247	FORNITURA CLIMATIZZATORI PORTATILI PER DG E STRUTTURE TERRITORIALI	01.11.2021	15.07.2022	8U211200602	90.000,00	36.067,80	-	-	RS30-2021-00544
5130000248	FORNITURA DI CANCELLERIA STRUTTURE CENTRALI E TERRITORIALI DELL'INPS - LOTTO 1	22.11.2021	21.11.2025	5U110400502	110.000,00	110.000,00	94.400,00	-	RS30-2021-00515
5130000249	FORNITURA DI CANCELLERIA STRUTTURE CENTRALI E TERRITORIALI DELL'INPS - LOTTO 2	22.11.2021	21.11.2025	5U110400502	88.000,00	88.000,00	48.400,00	-	RS30-2021-00515
5130000250	FORNITURA DI CANCELLERIA STRUTTURE CENTRALI E TERRITORIALI DELL'INPS - LOTTO 3	22.11.2021	21.11.2025	5U110400502	90.000,00	90.000,00	21.200,01	-	RS30-2021-00515
5130000253	Fornitura di beni sanitari di consumo per centri medico legali territoriali	13.12.2021	12.12.2025	5U110403001	65.300,00	65.300,00	50.167,80	-	RS30-2021-00660
5130000256	FORNITURA STRUMENTAZIONE SANITARIA PER CGML E CENTRI MEDICI TERRITORIALI	13.12.2021	12.12.2025	5U211200302	65.300,00	65.300,00	50.167,80	-	RS30-2021-00704
5130000257	Convenzione Consip 32 Lotto 4 - prima adesione n. 7 fotocopiatrici multifunzione b/n Olivetti	01.01.2022	31.12.2025	5U110400904	5.978,00	5.978,00	4.483,50	-	RS30-2021-00500
5130000259	CONVENZIONE CONSIP MULTIFUNZIONE 32 LOTTO 5 - NOLEGGIO N. 29 FOTOCOPIATRICI A COLORI KYOCERA	01.01.2022	31.12.2025	5U110400904	20.257,17	20.257,17	16.880,98	-	RS30-2021-00500
5130000262	CARTELLONISTICA DI SICUREZZA SUI LUOGHI DI LAVORO	21.03.2022	20.03.2026	8U110405204	12.000,00	12.000,00	9.000,00	-	RS30-2022-00159
5130000262	CARTELLONISTICA DI SICUREZZA SUI LUOGHI DI LAVORO	21.03.2022	20.03.2026	8U110405206	52.000,00	52.000,00	35.067,80	-	RS30-2022-00159
5130000263	Fornitura di carta in risme prodotti di cartotecnica ed altri prodotti cartacei ad uso ufficio - Lotto 1	15.03.2022	14.03.2026	5U110400501	330.000,00	330.000,00	330.000,00	69.724,30	RS30-2022-00131
5130000264	Fornitura di carta in risme prodotti di cartotecnica ed altri prodotti cartacei ad uso ufficio - Lotto 3	15.03.2022	14.03.2026	5U110400501	330.000,00	330.000,00	330.000,00	5.643,18	RS30-2022-00131
5130000265	Fornitura di carta in risme prodotti di cartotecnica ed altri prodotti cartacei ad uso ufficio - Lotto 2	15.03.2022	14.03.2026	5U110400501	302.500,00	302.500,00	302.500,00	315.882,52	RS30-2022-00131
5130000266	Convenzione Consip Multifunzione 1 Lotto 3 1^ adesione - noleggio n. 48 fotocopiatrici b/n Canon	01.05.2022	30.04.2026	5U110400904	27.031,30	27.031,30	27.031,30	6.757,81	RS30-2022-00114
5130000267	Convenzione Consip Multifunzione 1 Lotto 3 - 2^ adesione - noleggio n. 506 fotocopiatrici b/n Canon	01.07.2022	30.06.2026	5U110400904	289.527,28	289.527,28	289.527,28	144.763,63	RS30-2022-00114
5130000268	Convenzione Consip Apparecchiature Multifunzione 1 - Lotto 6 - 1^ adesione - per 99 fotocopiatori di rete a colori, marca Canon, modello iRADV DX C5850i	01.10.2022	30.09.2026	5U110400904	79.560,21	79.560,21	79.560,21	33.150,08	RS30-2022-00113
5130000269	Fornitura di Tende, tendaggi e veneziane per le strutture della Direzione reg.le Lazio, della DCM Roma e della DG INPS per un periodo di 36 mesi	19.04.2022	18.04.2025	5U211200303	86.830,00	77.077,80	-	-	RS30-2022-00246
5130000270	Fornitura del servizio di lavaggio tende e tappeti lavori di tappezzeria e piccole riparazioni di sedie e poltrone per le Strutture centrali e territoriali	01.05.2022	30.04.2025	5U110400903	27.000,00	27.000,00	13.500,00	-	RS30-2022-00275
5130000270	Fornitura del servizio di lavaggio tende e tappeti lavori di tappezzeria e piccole riparazioni di sedie e poltrone per le Strutture centrali e territoriali	01.05.2022	30.04.2025	5U110401405	12.600,00	12.600,00	6.300,00	-	RS30-2022-00275

Contratto	Oggetto Contratto	Dal	Al	Voce di spesa	2023	2024	2025	2026	Determina
5130000270	Fornitura del servizio di lavaggio tende e tappeti lavori di tappezzeria e piccole riparazioni di sedie e poltrone per le Strutture centrali e territoriali	01.05.2022	30.04.2025	5U110401402	47.422,60	47.422,60	9.207,60	-	RS30-2022-00275
5130000272	Convenzione Consip Multifunzione 1 Lotto 3 - 3 <sup>a</sup> adesione - noleggio n. 740 fotocopiatori b/n Canon	01.10.2022	31.12.2026	5U110400904	417.856,83	417.856,83	417.856,83	383.035,44	RS30-2022-00360
5130000273	Fornitura di 'Dispositivi di protezione individuale (DPI)', di cui al D.Lgs. 81/2008, da destinare alle Strutture centrali e territoriali dell'INPS	01.06.2022	31.05.2025	8U110405206	150.000,00	110.000,00	40.000,00	-	RS30-2022-00280
5130000273	Dispositivi di protezione individuale (DPI) da destinare alle Strutture centrali e territoriali	01.06.2022	31.05.2025	8U110405204	50.080,00	40.000,00	10.080,00	-	RS30-2022-00280
5130000276	Fornitura di materiale di consumo per stampanti e fotocopiatori ad uso ufficio per l'INPS - V edizione - LOTTO 3	01.08.2022	31.07.2026	5U110404002	160.000,00	160.000,00	160.000,00	98.800,00	RS30-2022-00377
5130000277	Fornitura di materiale di consumo per stampanti e fotocopiatori ad uso ufficio per l'INPS - V edizione - LOTTO 2	01.08.2022	31.07.2026	5U110404002	175.000,00	175.000,00	175.000,00	61.000,00	RS30-2022-00377
5130000278	Fornitura di materiale di consumo per stampanti e fotocopiatori ad uso ufficio per l'INPS - V edizione - LOTTO 1	01.08.2022	31.07.2026	5U110404002	165.000,00	165.000,00	165.000,00	91.000,00	RS30-2022-00377
222001827	PAGAMENTO RATE PENSIONE IN ITALIA - BANCO BPM	01.09.2022	31.08.2025	8U121002105	2.732.753,37	2.617.446,92	1.744.964,62		
222001744	SERVIZIO DI INCASSO MEDIANTE ADDEBITO DIRETTO IN CONTO S.D.D.	01.08.2022	30.09.2025	8U121002105	58.980,00	58.980,00	34.405,00		
222001208	BUONI PASTO DG - ADESIONE CONVENZIONE CONSIP/REPAS - BP 9 - LOTTO 7 - dal 12/5/2022 al 11/5/2024	12.05.2021	11.05.2024	4U110202801	3.131.499,57	1.043.833,19			RS30/356/2022
222001964	SERVIZI DI TELEFONIA FISSA DAL OTTOBRE 2022 AL 2 OTTOBRE 2023	03.10.2022	02.10.2023	5U110406702	600.000,00				
222001964	SERVIZI DI TELEFONIA FISSA DAL 3 OTTOBRE 2022 AL 2 OTTOBRE 2023	03.10.2022	02.10.2023	5U110401103	495.000,00				

## ALL. 1 - PIANO DEGLI ACQUISTI (CONTRATTI PLURIENNALI)

## B) Da stipulare

Proposte di gara o prenotazioni non contrattualizzate	Oggetto	Capitolo	2023	2024	2025	2026
0380-2023-G0002	Manutenzione delle aree a verde e pulizia strade delle Sedi INPS della regione Marche	5U110401402	16.250,00	20.333,33	20.333,33	5.083,34
0380-2023-G0004	Lotto 1- Servizio di pulizia, disinfestazione, smaltimento rifiuti speciali e relativi servizi accessori immobili province Ancona - Pesaro/Urbino	5U110401402	-	113.606,56	360.000,00	360.000,00
0380-2023-G0004	Lotto 1- Servizio di pulizia, disinfestazione, smaltimento rifiuti speciali e relativi servizi accessori immobili province Ancona - Pesaro/Urbino	5U110401801	-	7.573,77	24.000,00	24.000,00
0380-2023-G0004	Lotto 1- Servizio di pulizia, disinfestazione, smaltimento rifiuti speciali e relativi servizi accessori immobili province Ancona - Pesaro/Urbino	5U110401410	-	4.733,61	15.000,00	15.000,00
0380-2023-G0004	Lotto 2- Servizio di pulizia, disinfestazione, smaltimento rifiuti speciali e relativi servizi accessori immobili province Ascoli Piceno - Macerata - Fermo	5U110401402	-	74.790,98	237.000,00	237.000,00
0380-2023-G0004	Lotto 2- Servizio di pulizia, disinfestazione, smaltimento rifiuti speciali e relativi servizi accessori immobili province Ascoli Piceno - Macerata - Fermo	5U110401801	-	7.573,77	24.000,00	24.000,00
0380-2023-G0004	Lotto 2- Servizio di pulizia, disinfestazione, smaltimento rifiuti speciali e relativi servizi accessori immobili province Ascoli Piceno - Macerata - Fermo	5U110401410	-	4.733,61	15.000,00	15.000,00
0380-2023-G0005	Fornitura di Buoni Pasto Elettronici Direzione Marche	4U110202801	282.179,48	620.000,00	361.666,67	-
0380-2023-G0017	Servizio di pulizia, disinfestazione, smaltimento rifiuti speciali e relativi servizi accessori province Ancona - Pesaro/Urbino	5U110401402	55.641,79	166.925,40	-	-
0380-2023-G0017	Servizio di pulizia, disinfestazione, smaltimento rifiuti speciali e relativi servizi accessori province Ancona - Pesaro/Urbino	5U110401801	3.529,99	10.590,00	-	-
0380-2023-G0017	Servizio di pulizia, disinfestazione, smaltimento rifiuti speciali e relativi servizi accessori province Ancona - Pesaro/Urbino	5U110401410	3.258,37	9.775,10	-	-
0380-2023-G0017	Servizio di pulizia, disinfestazione, smaltimento rifiuti speciali e relativi servizi accessori province Ascoli Piceno - Macerata - Fermo	5U110401402	36.482,01	109.446,06	-	-
0380-2023-G0017	Servizio di pulizia, disinfestazione, smaltimento rifiuti speciali e relativi servizi accessori province Ascoli Piceno - Macerata - Fermo	5U110401801	3.983,99	11.951,94	-	-
0380-2023-G0017	Servizio di pulizia, disinfestazione, smaltimento rifiuti speciali e relativi servizi accessori province Ascoli Piceno - Macerata - Fermo	5U110401410	3.258,37	9.775,10	-	-
0400-2024-G0004	MANUTENZIONE ORDINARIA A CHIAMATA IMPIANTI ELETTRICI SEDE DI AOSTA	5U110407201	-	4.880,00	-	-
0400-2024-G0005	MANUTENZIONE ORDINARIA N. 3 IMPIANTI ELEVATORI SEDE AOSTA	5U110407201	-	2.562,00	-	-
0400-2024-G0006	MANUTENZIONE ORDINARIA A CHIAMATA IMPIANTI IDRAULICI	5U110407201	-	4.758,00	-	-
0400-2024-G0007	SIA PROGETTAZIONE ANTINCENDIO AOSTA	5U211201401	-	80.000,00	-	-
0400-2024-G0008	BUONI PASTO DIREZIONE REGIONALE VALLE D'AOSTA	4U110202801	-	72.000,00	-	-
0980-2022-G0004	Fornitura buoni pasto elettronici personale INPS Puglia	4U110202801	1.585.840,00	1.453.690,00	-	-
0980-2023-G0008	ADESIONE CONVENZIONE CONSIP FMU4 - SERVIZI MANUTENZIONE IMPIANTI E PULIZIA TARANTO-MONTEMESOLA	5U110401402	132.024,00	132.024,00	132.024,00	132.024,00
0980-2023-G0008	ADESIONE CONVENZIONE CONSIP FMU4 - SERVIZI MANUTENZIONE IMPIANTI E PULIZIA TARANTO-MONTEMESOLA	5U110407201	48.000,00	48.000,00	48.000,00	48.000,00
0980-2023-G0009	SERVIZI AMMINISTRATIVI A SUPPORTO UFFICI LEGALI DI FOGGIA, BAT E BARI	5U121000401	29.280,00	29.280,00	-	-
0980-2023-G0009	SERVIZI AMMINISTRATIVI A SUPPORTO DEGLI UFFICI LEGALI DI BRINDISI E LECCE	5U121000401	18.300,00	18.300,00	-	-



Proposte di gara o prenotazioni non contrattualizzate	Oggetto	Capitolo	2023	2024	2025	2026
0980-2023-G0009	SERVIZI AMMINISTRATIVI A SUPPORTO DEGLI UFFICI LEGALI DI TARANTO	5U121000401	8.540,00	8.540,00	-	-
0980-2023-G0012	FORNITURA TENDE PER UFFICIO A PANNELLI VERTICALI	5U211200303	30.000,00	30.000,00	-	-
0980-2023-G0013	MANUTENZIONE ARCHIVI COMPATTI PRESSO SEDI DI BARI E FOGGIA	5U110400903	2.000,00	12.000,00	12.000,00	10.000,00
1380-2020-G0010	Smaltimento carta da macero della Direzione regionale Inps Emilia Romagna	5U110401402	1.400,00	1.400,00	-	-
1380-2023-G0001	Servizio di corriere per strutture inps Emilia Romagna	5U110401802	10.000,00	15.000,00	6.000,00	-
1380-2023-G0004	Servizio di facchinaggio e trasloco per Sedi Inps di Bologna e provincia	5U110401801	70.000,00	80.000,00	80.000,00	10.000,00
1380-2023-G0005	Servizio di facchinaggio e trasloco per la Sede Inps di Ferrara e provincia	5U110401801	20.000,00	25.000,00	25.000,00	5.000,00
1380-2023-G0006	Smaltimento carta da macero Inps Direzione regionale Emilia Romagna	5U110401402	1.400,00	1.400,00	-	-
1380-2023-G0008	ADESIONE CONVENZIONE MANUTENZIONE IMPIANTI ED EDILE - BOLOGNA E FERRARA	5U110407201	116.000,00	126.000,00	126.000,00	-
1380-2023-G0008	ADESIONE CONVENZIONE MANUTENZIONE IMPIANTI ED EDILE - BOLOGNA E FERRARA	5U110407202	41.515,00	51.600,00	51.600,00	-
1380-2023-G0008	ADESIONE CONVENZIONE MANUTENZIONE IMPIANTI ED EDILE - BOLOGNA E FERRARA	5U110407206	75.000,00	75.000,00	75.000,00	-
1380-2023-G0008	ADESIONE CONVENZIONE MANUTENZIONE IMPIANTI ED EDILE - BOLOGNA E FERRARA	5U110401601	20.000,00	20.000,00	20.000,00	-
1380-2023-G0008	ADESIONE CONVENZIONE MANUTENZIONE IMPIANTI ED EDILE - BOLOGNA E FERRARA	5U110401602	10.000,00	10.000,00	10.000,00	-
1380-2023-G0008	ADESIONE CONVENZIONE MANUTENZIONE IMPIANTI ED EDILE - BOLOGNA E FERRARA	5U110401612	10.000,00	10.000,00	10.000,00	-
1380-2023-G0010	Manutenzione area verde - Emilia Romagna	5U110401601	7.602,14	7.654,20	3.500,00	-
1380-2023-G0010	Manutenzione area verde - Emilia Romagna	5U110401602	2.765,47	2.501,99	500,00	-
1380-2023-G0010	Manutenzione area verde - Emilia Romagna	5U110401604	26.744,90	36.500,00	21.900,00	-
1380-2023-G0010	Manutenzione area verde - Emilia Romagna	5U110401616	16.500,00	27.500,00	16.500,00	-
1380-2023-G0013	ADESIONE CONVENZIONE CONSIP ENERGIA PER LA REGIONE EMILIA ROMAGNA	8U110402601	2.000,00	2.000,00	-	-
1380-2023-G0014	GAS 15-ADESIONE CONVENZIONE CONSIP REGIONE EMILIA ROMAGNA	8U110402601	7.000,00	7.000,00	-	-
1780-2023-G0006	TRASPORTI E SPEDIZIONI STRUTTURE PERIFERICHE - REGIONE SARDEGNA	5U110401802	50.000,00	60.000,00	-	-
1780-2023-G0007	SPESE SERVIZI SALUTE E SORVEGLIANZA SANITARIA STRUTTURE PERIFERICHE - REGIONE SARDEGNA	8U110405205	1.500,00	18.000,00	-	-
1780-2023-G0008	MANUTENZIONE MACCHINE UFFICIO E ALTRI BENI MOBILI - REGIONE SARDEGNA	5U110400903	3.500,00	3.500,00	-	-
1780-2023-G0009	SPESE PER FOTORIPRODUZIONI E COPIE ELIOGRAFICHE - REGIONE SARDEGNA	5U110403003	1.500,00	1.500,00	-	-
1780-2023-G0010	SPESE PUBBLICAZIONE GARE - REGIONE SARDEGNA	5U110403603	1.500,00	1.500,00	-	-
1780-2023-G0011	ACQUISTO ARREDI - REGIONE SARDEGNA	5U211200303	15.000,00	9.000,00	-	-
1780-2023-G0012	ACQUISTO STRUMENTI TECNICI - REGIONE SARDEGNA	5U211200306	3.000,00	3.000,00	-	-
1780-2023-G0013	ACQUISTO ALTRI BENI MOBILI - REGIONE SARDEGNA	5U211200307	5.000,00	5.000,00	-	-
1780-2023-G0014	PULIZIA ORDINARIA E STRAORDINARIA - REGIONE SARDEGNA	5U110401801	-	670.105,31	-	-
1780-2023-G0014	PULIZIA ORDINARIA E STRAORDINARIA - REGIONE SARDEGNA	5U110401402	-	998.188,60	-	-
1780-2023-G0016	SPESE LEGALI VARIE - REGIONE SARDEGNA	5U121000401	2.000,00	2.000,00	-	-
1980-2024-G0001	FORMAZIONE A DOCENZA ESTERNA - CORSO PREVENZIONE INCENDI - REGIONE MOLISE	8U110406201	-	1.000,00	-	-
1980-2024-G0004	PULIZIE E FACCHINAGGIO INTERNO ED ESTERNO -REGIONE MOLISE	5U110401801	-	20.000,00	60.000,00	40.000,00
1980-2024-G0004	PULIZIE E FACCHINAGGIO INTERNO ED ESTERNO - REGIONE MOLISE	5U110401402	-	140.000,00	420.000,00	280.000,00
3080-2021-G0048	Manutenzione fosse biologiche immobili strumentali e strutture sociali della Toscana	5U110401616	8.000,00	8.000,00	-	-
3080-2021-G0048	Manutenzione fosse biologiche immobili strumentali e strutture sociali della Toscana	5U110401604	8.000,00	8.000,00	-	-
3080-2021-G0048	Manutenzione fosse biologiche immobili strumentali e strutture sociali della Toscana	5U110401601	8.000,00	8.000,00	-	-
3080-2021-G0048	Manutenzione fosse biologiche immobili strumentali e strutture sociali della Toscana	5U110401602	4.000,00	4.000,00	-	-
3080-2023-G0012	Fornitura energia elettrica - Regione Toscana	8U110402601	6.000,00	6.000,00	-	-
3080-2023-G0012	Fornitura energia elettrica - Regione Toscana	3U120511306	75.000,00	75.000,00	-	-
3080-2023-G0012	Fornitura energia elettrica - Regione Toscana	3U120511406	7.500,00	7.500,00	-	-
3080-2023-G0013	Fornitura gas naturale - Regione Toscana	8U110402601	24.000,00	24.000,00	-	-



Proposte di gara o prenotazioni non contrattualizzate	Oggetto	Capitolo	2023	2024	2025	2026
3080-2023-G0013	Fornitura gas naturale - Regione Toscana	3U120511306	185.000,00	185.000,00	-	-
3080-2023-G0013	Fornitura gas naturale - Regione Toscana	3U120511406	15.000,00	15.000,00	-	-
3080-2023-G0014	Fornitura buoni pasto elettronici - Regione Toscana	4U110202801	800.000,00	1.200.000,00	400.000,00	-
3080-2023-G0057	Servizio di vigilanza sedi INPS Toscana	5U110401403	666.666,67	133.333,33	-	-
3080-2023-G0058	Servizio di vigilanza sedi INPS Toscana	5U110401403	-	1.100.000,00	1.320.000,00	1.320.000,00
3080-2023-G0060	Manutenzione archivi compatti Sede di Siena	5U110400903	500,00	2.000,00	1.500,00	-
3480-2022-G0004	Fornitura buoni pasto elettronici - Regione Liguria	4U110202801	215.533,00	646.600,00	431.067,00	-
3480-2022-G0005	PULIZIA,DISINFESTAZIONE,SMALTIMENTO RIFIUTI SPECIALI -PONENTE LIGURE	5U110401402	223.200,00	223.200,00	223.200,00	223.200,00
3480-2022-G0006	FACCHINAGGIO INTERNO ED ESTERNO -PONENTE LIGURE	5U110401801	42.800,00	42.800,00	42.800,00	42.800,00
3480-2022-G0008	SERVIZIO PICCOLE MANUTENZIONI ARREDI E VARIE - REGIONE LIGURIA	5U110400903	5.000,00	5.000,00	-	-
3480-2022-G0009	SERVIZIO PEDAGGI AUTOSTRADA,POSTEGGI, LAVAGGIO AUTOVETTURE - REGIONE LIGURIA	5U110401001	1.000,00	1.000,00	-	-
3480-2023-G0003	SERVIZIO DI PICCOLE MANUTENZIONI ARREDI E VARIE - REGIONE LIGURIA	5U110400903	5.000,00	5.000,00	-	-
3880-2023-G0007	Fornitura di buoni pasto elettronici - Regione Abruzzo	4U110202801	456.813,00	913.626,00	913.626,00	456.813,00
3880-2023-G0009	Oneri condominiali - stabili strumentali di proprietà - Regione Abruzzo	5U110401401	11.500,00	11.500,00	-	-
3880-2023-G0011	Fornitura gas naturale Direzione Regionale Abruzzo (strutture sociali)	3U120511506	200.000,00	200.000,00	-	-
3880-2023-G0011	Fornitura gas naturale Direzione Regionale Abruzzo (strutture sociali)	3U120511606	20.000,00	20.000,00	-	-
3880-2023-G0017	Fornitura di energia elettrica presso gli stabili della Direzione Regionale Abruzzo (strutture sociali)	3U120511506	200.000,00	200.000,00	-	-
3880-2023-G0017	Fornitura di energia elettrica presso gli stabili della Direzione Regionale Abruzzo (strutture sociali)	3U120511606	25.000,00	25.000,00	-	-
3880-2024-G0002	Servizi di pulizia e igiene ambientale, manutenzione impianti altri servizi operativi e servizi gestionali presso gli immobili - lotto 8 - Regione Abruzzo	5U110401604	-	10.000,00	-	-
3880-2024-G0002	Servizi di pulizia e igiene ambientale, manutenzione impianti altri servizi operativi e servizi gestionali presso gli immobili - lotto 8 - Regione Abruzzo	5U110401602	-	15.000,00	-	-
3880-2024-G0002	Servizi di pulizia e igiene ambientale, manutenzione impianti altri servizi operativi e servizi gestionali presso gli immobili - lotto 8 - Regione Abruzzo	5U110401601	-	25.000,00	-	-
3880-2024-G0002	Servizi di pulizia e igiene ambientale, manutenzione impianti altri servizi operativi e servizi gestionali presso gli immobili - lotto 8 - Regione Abruzzo	5U110407204	-	15.000,00	-	-
3880-2024-G0002	Servizi di pulizia e igiene ambientale, manutenzione impianti altri servizi operativi e servizi gestionali presso gli immobili - lotto 8 - Regione Abruzzo	5U110407202	-	30.000,00	-	-
3880-2024-G0002	Servizi di pulizia e igiene ambientale, manutenzione impianti altri servizi operativi e servizi gestionali presso gli immobili - lotto 8 - Regione Abruzzo	5U110407201	-	45.000,00	-	-
3880-2024-G0004	Affidamento di servizi integrati, gestionali ed operativi, da eseguirsi negli immobili adibiti prevalentemente ad uso ufficio - Direzione Regionale Abruzzo	5U110400903	-	8.000,00	-	-
4980-2021-G0072	MANUTENZIONE ARCHIVI COMPATTABILI E MOBILI - REGIONE LOMBARDIA	5U110400903	12.000,00	24.000,00	12.000,00	-
4980-2022-G0043	SANIFICAZIONI UFFICI E IMPIANTI DI CONDIZIONAMENTO AMBIENTALE EMERGENZA EPIDEMIOLOGICA COVID 19	8U110405206	1.200.000,00	1.200.000,00	-	-
4980-2023-G0004	Raccolta differenziata carta e plastica Direzione provinciale di Monza anno 2023-2024	5U110401402	1.500,00	1.500,00	-	-
4980-2023-G0005	Servizio di pulizia delle scale e parti comuni dello stabile di Sondrio	8U110402601	345,00	4.140,00	4.140,00	3.795,00
4980-2023-G0005	Servizio di pulizia delle scale e parti comuni dello stabile di Sondrio	5U110401402	155,00	1.860,00	1.860,00	1.705,00
4980-2023-G0044	LOTTO 1 DCM MILANO SERVIZIO DI PULIZIA E IGIENE AMBIENTALE	8U110405206	-	583,34	2.333,34	2.333,34
4980-2023-G0044	LOTTO 1 DCM MILANO SERVIZIO DI PULIZIA E IGIENE AMBIENTALE	5U110401801	-	35.104,16	140.416,66	140.416,66
4980-2023-G0044	LOTTO 1 DCM MILANO SERVIZIO DI PULIZIA E IGIENE AMBIENTALE	5U110401410	-	18.229,16	72.916,66	72.916,66
4980-2023-G0044	LOTTO 1 DCM MILANO SERVIZIO DI PULIZIA E IGIENE AMBIENTALE	5U110401402	-	447.916,66	1.791.666,66	1.791.666,66

Proposte di gara o prenotazioni non contrattualizzate	Oggetto	Capitolo	2023	2024	2025	2026
4980-2023-G0044	LOTTO 2 DR LOMBARDIA SERVIZIO DI PULIZIA E IGIENE AMBIENTALE	8U110405206	-	1.166,66	4.666,66	4.666,66
4980-2023-G0044	LOTTO 2 DR LOMBARDIA SERVIZIO DI PULIZIA E IGIENE AMBIENTALE	5U110401801	-	70.208,34	280.833,34	280.833,34
4980-2023-G0044	LOTTO 2 DR LOMBARDIA SERVIZIO DI PULIZIA E IGIENE AMBIENTALE	5U110401410	-	36.458,34	145.833,34	145.833,34
4980-2023-G0044	LOTTO 2 DR LOMBARDIA SERVIZIO DI PULIZIA E IGIENE AMBIENTALE	5U110401402	-	895.833,34	3.583.333,34	3.583.333,34
4980-2023-G0046	MANUTENZIONE ORDINARIA EDILE ED AFFINE IMMOBILI STRUMENTALI DELLA DCM MILANO	5U110401612	15.860,00	31.720,00	31.720,00	15.860,00
4980-2023-G0046	MANUTENZIONE ORDINARIA EDILE ED AFFINE IMMOBILI STRUMENTALI DELLA DCM MILANO	5U110401604	11.895,00	23.790,00	23.790,00	11.895,00
4980-2023-G0046	MANUTENZIONE ORDINARIA EDILE ED AFFINE IMMOBILI STRUMENTALI DELLA DCM MILANO	5U110401602	35.685,00	71.370,00	71.370,00	35.685,00
4980-2023-G0046	MANUTENZIONE ORDINARIA EDILE ED AFFINE IMMOBILI STRUMENTALI DELLA DCM MILANO	5U110401601	43.615,00	87.230,00	87.230,00	43.615,00
4980-2023-G0046	MANUTENZIONE ORDINARIA EDILE ED AFFINE IMMOBILI STRUMENTALI DELLA DCM MILANO	5U110401614	3.965,00	7.930,00	7.930,00	3.965,00
4980-2023-G0046	MANUTENZIONE ORDINARIA EDILE ED AFFINE IMMOBILI STRUMENTALI DELLA DIREZIONE REGIONALE LOMBARDIA	5U110401612	11.895,00	23.790,00	23.790,00	11.895,00
4980-2023-G0046	MANUTENZIONE ORDINARIA EDILE ED AFFINE IMMOBILI STRUMENTALI DELLA DIREZIONE REGIONALE LOMBARDIA	5U110401604	122.915,00	245.830,00	245.830,00	122.915,00
4980-2023-G0046	MANUTENZIONE ORDINARIA EDILE ED AFFINE IMMOBILI STRUMENTALI DELLA DIREZIONE REGIONALE LOMBARDIA	5U110401602	77.317,50	154.635,00	154.635,00	77.317,50
4980-2023-G0046	MANUTENZIONE ORDINARIA EDILE ED AFFINE IMMOBILI STRUMENTALI DELLA DIREZIONE REGIONALE LOMBARDIA	5U110401601	75.010,00	137.020,00	137.020,00	75.010,00
4980-2023-G0047	ADESIONE CONVENZIONE CONSIP GAS NATURALE DIREZIONE REGIONALE LOMBARDIA	8U110402601	-	11.200,00	16.800,00	5.600,00
4980-2023-G0048	RIPETIZIONE SERVIZI ANALOGHI SERVIZIO DI PULIZIA E IGIENE AMBIENTALE - REGIONE LOMBARDIA	5U110401402	690.750,06	2.072.250,17	-	-
4980-2023-G0048	RIPETIZIONE SERVIZI ANALOGHI SERVIZIO DI PULIZIA E IGIENE AMBIENTALE - REGIONE LOMBARDIA	5U110401410	29.303,60	87.910,79	-	-
4980-2023-G0048	RIPETIZIONE SERVIZI ANALOGHI SERVIZIO DI PULIZIA E IGIENE AMBIENTALE - REGIONE LOMBARDIA	5U110401801	67.855,70	203.567,11	-	-
4980-2023-G0048	RIPETIZIONE SERVIZI ANALOGHI SERVIZIO DI PULIZIA E IGIENE AMBIENTALE - REGIONE LOMBARDIA	8U110405206	1.412,28	4.236,84	-	-
4980-2023-G0062	INTERVENTO DI RAZIONALIZZAZIONE LOGISTICA CREMONA - FORNITURE MOBILI E ARREDI	5U211200301	-	170.000,00	-	-
4980-2023-G0062	INTERVENTO DI RAZIONALIZZAZIONE LOGISTICA CREMONA - FORNITURE MOBILI E ARREDI	5U211200303	-	80.000,00	-	-
4980-2023-G0063	INTERVENTO DI RAZIONALIZZAZIONE LOGISTICA CREMONA - SERVIZI CONNESSI AL TRASLOCO	5U110401490	-	80.000,00	-	-
4980-2023-G0064	INTERVENTO DI RAZIONALIZZAZIONE LOGISTICA CREMONA - SERVIZI CONNESSI AL TRASLOCO	5U110401890	-	105.000,00	-	-
4980-2023-G0064	INTERVENTO DI RAZIONALIZZAZIONE LOGISTICA CREMONA - SERVIZI CONNESSI AL TRASLOCO	5U110401891	-	130.000,00	-	-
4980-2023-G0065	MANUTENZIONE EDILE DEGLI STABILI STRUMENTALI DELLA DIREZIONE REGIONALE E DELLA DIREZIONE DI COORDINAMENTO METROPOLITANO DI MILANO - Lotto 1 stabili della DCM di Milano	5U110401614	6.000,00	12.000,00	6.000,00	-
4980-2023-G0065	MANUTENZIONE EDILE DEGLI STABILI STRUMENTALI DELLA DIREZIONE REGIONALE E DELLA DIREZIONE DI COORDINAMENTO METROPOLITANO DI MILANO - Lotto 1 stabili della DCM di Milano	5U110401612	25.000,00	50.000,00	25.000,00	-
4980-2023-G0065	MANUTENZIONE EDILE DEGLI STABILI STRUMENTALI DELLA DIREZIONE REGIONALE E DELLA DIREZIONE DI COORDINAMENTO METROPOLITANO DI MILANO - Lotto 1 stabili della DCM di Milano	5U110401602	22.500,00	45.000,00	22.500,00	-
4980-2023-G0065	MANUTENZIONE EDILE DEGLI STABILI STRUMENTALI DELLA DIREZIONE REGIONALE E DELLA DIREZIONE DI COORDINAMENTO METROPOLITANO DI MILANO - Lotto 1 stabili della DCM di Milano	5U110401601	50.000,00	100.000,00	50.000,00	-
4980-2023-G0065	MANUTENZIONE EDILE DEGLI STABILI STRUMENTALI DELLA DIREZIONE REGIONALE E DELLA DIREZIONE DI COORDINAMENTO METROPOLITANO DI MILANO - Lotto 2 stabili di Brescia Cremona Lodi Mantova Pavia	5U110401612	15.000,00	30.000,00	15.000,00	-
4980-2023-G0065	MANUTENZIONE EDILE DEGLI STABILI STRUMENTALI DELLA DIREZIONE REGIONALE E DELLA DIREZIONE DI COORDINAMENTO METROPOLITANO DI MILANO - Lotto 2 stabili di Brescia Cremona Lodi Mantova Pavia	5U110401604	50.000,00	100.000,00	50.000,00	-

Proposte di gara o prenotazioni non contrattualizzate	Oggetto	Capitolo	2023	2024	2025	2026
4980-2023-G0065	MANUTENZIONE EDILE DEGLI STABILI STRUMENTALI DELLA DIREZIONE REGIONALE E DELLA DIREZIONE DI COORDINAMENTO METROPOLITANO DI MILANO - Lotto 2 stabili di Brescia Cremona Lodi Mantova Pavia	5U110401602	20.000,00	40.000,00	20.000,00	-
4980-2023-G0065	MANUTENZIONE EDILE DEGLI STABILI STRUMENTALI DELLA DIREZIONE REGIONALE E DELLA DIREZIONE DI COORDINAMENTO METROPOLITANO DI MILANO - Lotto 2 stabili di Brescia Cremona Lodi Mantova Pavia	5U110401601	40.000,00	80.000,00	40.000,00	-
4980-2023-G0065	MANUTENZIONE EDILE DEGLI STABILI STRUMENTALI DELLA DIREZIONE REGIONALE E DELLA DIREZIONE DI COORDINAMENTO METROPOLITANO DI MILANO - Lotto 3 stabili di Bergamo Como Lecco Monza Varese Sondrio	5U110401612	8.000,00	16.000,00	8.000,00	-
4980-2023-G0065	MANUTENZIONE EDILE DEGLI STABILI STRUMENTALI DELLA DIREZIONE REGIONALE E DELLA DIREZIONE DI COORDINAMENTO METROPOLITANO DI MILANO - Lotto 3 stabili di Bergamo Como Lecco Monza Varese Sondrio	5U110401604	50.000,00	100.000,00	50.000,00	-
4980-2023-G0065	MANUTENZIONE EDILE DEGLI STABILI STRUMENTALI DELLA DIREZIONE REGIONALE E DELLA DIREZIONE DI COORDINAMENTO METROPOLITANO DI MILANO - Lotto 3 stabili di Bergamo Como Lecco Monza Varese Sondrio	5U110401602	30.000,00	60.000,00	30.000,00	-
4980-2023-G0065	MANUTENZIONE EDILE DEGLI STABILI STRUMENTALI DELLA DIREZIONE REGIONALE E DELLA DIREZIONE DI COORDINAMENTO METROPOLITANO DI MILANO - Lotto 3 stabili di Bergamo Como Lecco Monza Varese Sondrio	5U110401601	50.000,00	100.000,00	50.000,00	-
4980-2023-G0066	VERIFICHE BIENNALI IMPIANTI DI TERRA - REGIONE LOMBARDIA	5U110407204	-	13.000,00	-	-
4980-2023-G0066	VERIFICHE BIENNALI IMPIANTI DI TERRA - REGIONE LOMBARDIA	5U110407206	-	5.000,00	-	-
4980-2023-G0066	VERIFICHE BIENNALI IMPIANTI DI TERRA - REGIONE LOMBARDIA	5U110407208	-	1.000,00	-	-
4980-2023-G0066	VERIFICHE BIENNALI IMPIANTI DI TERRA - REGIONE LOMBARDIA	5U110407202	-	31.000,00	-	-
4980-2023-G0066	VERIFICHE BIENNALI IMPIANTI DI TERRA - REGIONE LOMBARDIA	5U110407201	-	20.000,00	-	-
4980-2024-G0001	SERVIZI DI INGEGNERIA E ARCHITETTURA FINALIZZATI AD INDAGINI GEOLOGICHE/GEOTECNICHE, STRUTTURALI DIRETTE E INDIRETTE, COMPORTAMENTO AL FUOCO, PER MATERIALI E PARTI DI STRUTTURE, RELAZIONI SPECIALISTICHE PER VERIFICHE DELLA VULNERABILITÀ SISMICA - Stabile di Monza	8U110405206	-	124.000,00	-	-
4980-2024-G0001	SERVIZI DI INGEGNERIA E ARCHITETTURA FINALIZZATI AD INDAGINI GEOLOGICHE/GEOTECNICHE, STRUTTURALI DIRETTE E INDIRETTE, COMPORTAMENTO AL FUOCO, PER MATERIALI E PARTI DI STRUTTURE, RELAZIONI SPECIALISTICHE PER VERIFICHE DELLA VULNERABILITÀ SISMICA - Stabile di Lecco	8U110405206	-	124.000,00	-	-
4980-2024-G0001	SERVIZI DI INGEGNERIA E ARCHITETTURA FINALIZZATI AD INDAGINI GEOLOGICHE/GEOTECNICHE, STRUTTURALI DIRETTE E INDIRETTE, COMPORTAMENTO AL FUOCO, PER MATERIALI E PARTI DI STRUTTURE, RELAZIONI SPECIALISTICHE PER VERIFICHE DELLA VULNERABILITÀ SISMICA - Stabile di Mantova	8U110405206	-	124.000,00	-	-
4981-2023-G0017	PUNTO INPS CASTANO PRIMO - ONERI CONDOMINIALI ANNO 2024 - 2025	5U110401402	-	600,00	600,00	-
4981-2023-G0018	PUNTO INPS COLOGNO MONZESE - ONERI CONDOMINIALI ANNO 2024 - 2025	5U110401402	-	1.200,00	1.200,00	-
4981-2024-G0001	SERVIZI DI INGEGNERIA E ARCHITETTURA FINALIZZATI AD INDAGINI GEOLOGICHE/GEOTECNICHE, STRUTTURALI DIRETTE E INDIRETTE, COMPORTAMENTO AL FUOCO, PER MATERIALI E PARTI DI STRUTTURE, RELAZIONI SPECIALISTICHE PER VERIFICHE DELLA VULNERABILITÀ SISMICA - Stabile di Milano piazza Missori 8/10	8U110405206	-	248.000,00	-	-
5180-2021-G0002	Servizi di trasporto materiali per le strutture della Direzione Regionale Campania	5U110401802	59.584,00	65.000,00	5.416,00	-
5180-2023-G0002	ADESIONE CONTRATTO POSTE ONLINE - DIREZIONE CAMPANIA	5U110401101	2.000,00	1.000,00	-	-

Proposte di gara o prenotazioni non contrattualizzate	Oggetto	Capitolo	2023	2024	2025	2026
5180-2023-G0004	COPIE ELIOGRAFICHE PER LE ESIGENZE DEL CTR - DIREZIONE CAMPANIA	5U110403003	900,00	1.000,00	100,00	-
5180-2023-G0005	FORNITURA E POSA IN OPERA DI SCAFFALATURE PER IL TRASLOCO DEGLI ARCHIVI DI SALERNO	5U211200307	-	180.000,00	180.000,00	180.000,00
5180-2023-G0006	ADESIONE CONVENZIONE CONSIP BPE - DIREZIONE CAMPANIA	4U110202801	548.373,30	1.645.119,93	1.096.746,62	-
5180-2023-G0007	SERVIZI DI VIGILANZA - DIREZIONE CAMPANIA	5U110401403	416.666,66	5.000.000,00	5.000.000,00	5.000.000,00
5180-2024-G0001	ADESIONE CONTRATTO POSTE ONLINE - DIREZIONE CAMPANIA	5U110401101	-	2.000,00	1.000,00	-
5180-2024-G0002	ACQUISTO E FORNITURA STAMPATI POSTALI - DIREZIONE CAMPANIA	5U110401101	-	1.000,00	-	-
5181-2023-G0001	FORNITURA BUONI PASTO REGIONE CAMPANIA	4U110202801	865.000,00	1.730.000,00	865.000,00	-
5580-2022-G0014	SERVIZI VIGILANZA IMMOBILI - REGIONE SICILIA	5U110401403	338.013,50	4.056.162,00	4.056.162,00	3.718.148,50
5580-2022-G0022	CONVITTO MANUTENZIONE AREA VERDE 2022-2023 - REGIONE SICILIA	5U110401616	23.000,00	-	-	-
5580-2023-G0001	BUONI PASTO - - REGIONE SICILIA	4U110202801	1.400.000,00	2.400.000,00	1.400.000,00	-
5580-2023-G0014	MANUTENZIONE ORDINARIA DELL'IMPIANTO IDRICO DEL CONVITTO LUIGI STURZO DI CALTAGIRONE	5U110401616	12.538,69	25.077,39	12.538,69	-
5580-2023-G0015	MANUTENZIONE ORDINARIA DELLE CENTRALI TERMICHE DEL CONVITTO LUIGI STURZO DI CALTAGIRONE	5U110401616	5.632,16	11.264,32	5.632,16	-
5580-2023-G0016	MANUTENZIONE ORDINARIA DELL'IMPIANTO ELETTRICO DEL CONVITTO LUIGI STURZO DI CALTAGIRONE	5U110401616	18.086,54	36.173,09	18.086,54	-
5580-2023-G0017	MANUTENZIONE ORDINARIA DEGLI IMPIANTI ELEVATORI DEL CONVITTO LUIGI STURZO DI CALTAGIRONE	5U110401616	2.382,93	7.148,79	4.765,86	-
5580-2023-G0018	MANUTENZIONE ORDINARIA DELL'IMPIANTO ANTINCENDIO DEL CONVITTO LUIGI STURZO DI CALTAGIRONE	5U110401616	3.034,58	12.138,31	9.103,74	-
5580-2023-G0019	SERVIZIO DI MANUTENZIONE ORDINARIA OPERE IN LEGNO DEL CONVITTO LUIGI STURZO DI CALTAGIRONE	5U110401616	2.154,48	12.926,84	10.772,37	-
5580-2024-G0006	SERVIZIO DI MANUTENZIONE INFISSI E VETRI DEL CONVITTO LUIGI STURZO DI CALTAGIRONE	5U110401616	-	9.000,00	9.000,00	-
5580-2024-G0007	SERVIZIO DI MANUTENZIONE DELL'AREA VERDE DEL CONVITTO LUIGI STURZO DI CALTAGIRONE	5U110401616	-	25.000,00	25.000,00	-
5580-2024-G0008	SERVIZI PER SEMICONVITTO ESTIVO ORGANIZZATO PRESSO IL CONVITTO LUIGI STURZO DI CALTAGIRONE - ATTIVITA' SPORTIVA	3U120511307	-	17.000,00	-	-
5580-2024-G0009	SERVIZI PER SEMICONVITTO ESTIVO PRESSO CONVITTO LUIGI STURZO DI CALTAGIRONE - SERVIZI RICREATIVI	3U120511307	-	7.000,00	-	-
5580-2024-G0010	CONVITTO CALTAGIRONE - SERVIZI GESTIONE UTENZE	3U120511306	-	275.000,00	-	-
5880-2023-G0008	Energia elettrica strutture sociali - Regione Umbria	3U120511306	20.000,00	40.000,00	20.000,00	-
5880-2023-G0010	Fornitura gas Convitto di Spoleto	3U120511306	58.333,33	100.000,00	41.666,67	-
5880-2023-G0012	ADESIONE CONVENZIONE BUONI PASTO - REGIONE UMBRIA	4U110202801	250.000,00	250.000,00	-	-
5880-2023-G0013	FORNITURA MATERIALI DI CONSUMO IGIENICI - REGIONE UMBRIA	5U110401401	11.250,00	15.000,00	3.750,00	-
5880-2023-G0025	MANUTENZIONE ORDINARIO CONVITTO DI SPOLETO	5U110401616	54.900,00	54.900,00	54.900,00	-
5880-2023-G0029	MANUTENZIONE AREE VERDI CONVITTO DI SPOLETO	3U120511307	15.250,00	30.500,00	15.250,00	-
5880-2024-G0001	ACQUISTO GEL MANI - REGIONE UMBRIA	8U110405206	-	1.220,00	-	-
5880-2024-G0002	ACQUISTO DPI VARI - REGIONE UMBRIA	8U110405206	-	2.440,00	-	-
5880-2024-G0003	SANIFICAZIONI - REGIONE UMBRIA	8U110405206	-	30.000,00	-	-
5880-2024-G0005	UTENZE ACQUA CONVITTO SPOLETO	3U120511306	-	48.800,00	-	-
5880-2024-G0007	SANIFICAZIONI CONVITTO DI SPOLETO	3U120511302	-	61.000,00	-	-
5880-2024-G0008	SERVIZI SPORTIVI CALCIO - STRUTTURE SOCIALI REGIONE UMBRIA	3U120511307	-	7.930,00	-	-
5880-2024-G0009	ATTIVITA' SPORTIVA FITNESS E PALLAVOLO - STRUTTURE SOCIALI REGIONE UMBRIA	3U120511307	-	9.760,00	-	-
5880-2024-G0010	CORSO DI MUSICA- STRUTTURE SOCIALI REGIONE UMBRIA	3U120511307	-	10.980,00	-	-

Proposte di gara o prenotazioni non contrattualizzate	Oggetto	Capitolo	2023	2024	2025	2026
5880-2024-G0011	ATTIVITA' SPORTIVE NUOTO - STRUTTURE SOCIALI REGIONE UMBRIA	3U120511307	-	8.540,00	-	-
5880-2024-G0012	STAGIONE IN PROSA - STRUTTURE SOCIALI REGIONE UMBRIA	3U120511307	-	1.100,00	-	-
5880-2024-G0013	ACQUISTO SKILL CARD E CERTIFICAZIONI CORSI DI INFORMATICA E INGLESE - REGIONE UMBRIA	3U120511307	-	6.700,00	-	-
5880-2024-G0014	RINNOVO CONVENZIONE PER LA MANUTENZIONE DEGLI IMMOBILI STRUMENTALI - REGIONE UMBRIA	5U110407204	-	174.812,65	174.812,65	174.812,65
5880-2024-G0014	RINNOVO CONVENZIONE PER LA MANUTENZIONE DEGLI IMMOBILI STRUMENTALI - REGIONE UMBRIA	5U110407202	-	29.528,50	29.528,50	29.528,50
5880-2024-G0014	RINNOVO CONVENZIONE PER LA MANUTENZIONE DEGLI IMMOBILI STRUMENTALI - REGIONE UMBRIA	5U110407201	-	85.811,83	85.811,83	85.811,83
5880-2024-G0015	MANUTENZIONE IMPIANTO ANTINCENDIO CONVITTO SPOLETO	5U110401616	-	4.992,24	-	-
5880-2024-G0020	ABBONAMENTO A SERVIZI TELEVISIVI PER IL CONVITTO SPOLETO	3U120511307	-	600,00	-	-
6480-2020-G0014	Oneri condominiali per Stabile Policoro (MT)	5U110401401	3.000,00	3.000,00	-	-
6480-2020-G0031	Facchinaggio esterno, trasporti e traslochi - Regione Basilicata	5U110401802	15.000,00	15.000,00	-	-
6480-2022-G0014	SERVIZIO DI MANUTENZIONE ESTINTORI - REGIONE BASILICATA	5U110401401	6.000,00	6.000,00	5.000,00	-
6480-2023-G0003	Servizi di pulizia, igiene ambientale e servizi connessi di ausiliario - Direzione regionale Basilicata	5U110401402	34.375,77	171.878,80	-	-
6480-2023-G0003	servizi di pulizia, igiene ambientale e servizi connessi di ausiliario - Direzione regionale Basilicata	5U110401801	10.755,61	53.778,11	-	-
6480-2023-G0003	servizi di pulizia, igiene ambientale e servizi connessi di ausiliario - Direzione regionale Basilicata	8U110405206	477,83	2.389,17	-	-
6480-2023-G0003	servizi di pulizia, igiene ambientale e servizi connessi di ausiliario - Direzione regionale Basilicata	5U110401410	836,99	4.185,02	-	-
6480-2023-G0004	ONERI CONDOMINIALI - DIREZIONE PROVINCIALE MATERA	5U110401401	17.000,00	17.000,00	-	-
6480-2023-G0008	ONERI CONDOMINIALI - REGIONE BASILICATA	5U110401401	10.000,00	10.000,00	-	-
6480-2023-G0009	ONERI CONDOMINIALI - REGIONE BASILICATA	5U110401401	2.500,00	2.500,00	-	-
6480-2023-G0024	STABILI REGIONE BASILICATA - ACCORDO QUADRO MANUTENZIONE IMPIANTI ELEVATORI	5U110407201	9.456,38	9.456,38	9.456,38	-
6480-2023-G0024	STABILI REGIONE BASILICATA - ACCORDO QUADRO MANUTENZIONE IMPIANTI ELEVATORI	5U110407206	2.062,13	2.062,13	2.062,13	-
6480-2024-G0002	FORNITURA BUONI PASTO ELETTRONICI - REGIONE BASILICATA	4U110202801	-	544.105,83	523.953,83	-
7080-2022-G0006	ADESIONE CONV. CONSIP FM4 LOTTO 9 - REGIONE LAZIO	5U110407202	5.000,00	5.000,00	5.000,00	5.000,00
7080-2022-G0006	ADESIONE CONV. CONSIP FM4 LOTTO 9 - REGIONE LAZIO	5U110401401	190.000,00	190.000,00	190.000,00	190.000,00
7080-2022-G0006	ADESIONE CONV. CONSIP FM4 LOTTO 9 - REGIONE LAZIO	5U110407201	15.000,00	15.000,00	15.000,00	15.000,00
7080-2022-G0006	ADESIONE CONV. CONSIP FM4 LOTTO 9 - REGIONE LAZIO	5U110401402	375.000,00	1.415.000,00	1.415.000,00	1.415.000,00
7080-2022-G0006	ADESIONE CONV. CONSIP FM4 LOTTO 9 - REGIONE LAZIO	5U110401801	200.000,00	200.000,00	200.000,00	180.000,00
7080-2022-G0014	FORMAZIONE MUSICALE PRESSO CONVITTO PRINCIPE DI PIEMONTE DI ANAGNI	3U120511303	20.000,00	-	-	-
7080-2022-G0033	MANUTENZIONE ORDINARIA IMPIANTI ANTINCENDIO - REGIONE LAZIO	5U110401616	13.000,00	13.000,00	13.000,00	-
7080-2022-G0033	MANUTENZIONE ORDINARIA IMPIANTI ANTINCENDIO - REGIONE LAZIO	5U110401401	175.000,00	175.000,00	175.000,00	-
7080-2022-G0034	Servizio di facchinaggio esterno e interno Strutture sociali Lazio	3U120511507	13.000,00	25.000,00	-	-
7080-2022-G0034	Servizio di facchinaggio esterno e interno Strutture sociali Lazio	3U120511607	13.000,00	25.000,00	-	-
7080-2022-G0034	Servizio di facchinaggio esterno e interno Strutture sociali Lazio	3U120511307	13.000,00	25.000,00	-	-
7080-2022-G0034	Servizio di facchinaggio esterno e interno Strutture sociali Lazio	3U120511007	42.850,00	-	-	-
7080-2022-G0035	Servizi legali di cancelleria c/O uffici giudiziari di Roma	5U121000401	97.600,00	97.600,00	-	-
7080-2022-G0035	Servizi legali di cancelleria c/O uffici giudiziari di Latina	5U121000401	30.500,00	30.500,00	-	-
7080-2023-G0006	VERIFICA PERIODICA IMPIANTI MESSA A TERRA E PROTEZIONE SCARICHE ATMOSFERICHE - REGIONE LAZIO	8U110405206	6.000,00	6.000,00	-	-
7080-2023-G0007	FORNITURA GAS STRUTTURE SOCIALI DI ANAGNI, MONTEPORZIO E OSTIA	3U120511606	20.000,00	80.000,00	-	-
7080-2023-G0007	FORNITURA GAS STRUTTURE SOCIALI DI ANAGNI, MONTEPORZIO E OSTIA	3U120511506	25.000,00	125.000,00	-	-
7080-2023-G0007	FORNITURA GAS STRUTTURE SOCIALI DI ANAGNI, MONTEPORZIO E OSTIA	3U120511306	30.000,00	150.000,00	-	-
7080-2023-G0008	FORNITURA ENERGIA ELETTRICA STRUTTURE SOCIALI DI ANAGNI, MONTEPORZIO, OSTIA E CASA DIAMOND	3U120511306	95.000,00	48.000,00	-	-

Proposte di gara o prenotazioni non contrattualizzate	Oggetto	Capitolo	2023	2024	2025	2026
7080-2023-G0008	FORNITURA ENERGIA ELETTRICA STRUTTURE SOCIALI DI ANAGNI, MONTEPORZIO, OSTIA E CASA DIAMOND	3U120511506	95.000,00	48.000,00	-	-
7080-2023-G0008	FORNITURA ENERGIA ELETTRICA STRUTTURE SOCIALI DI ANAGNI, MONTEPORZIO, OSTIA E CASA DIAMOND	3U120511606	70.000,00	35.000,00	-	-
7080-2023-G0008	FORNITURA ENERGIA ELETTRICA STRUTTURE SOCIALI DI ANAGNI, MONTEPORZIO, OSTIA E CASA DIAMOND	3U120511006	30.000,00	15.000,00	-	-
7080-2023-G0011	CORSI DI INFORMATICA E ATTIVITA' EXTRA DIDATTICA - CONVITTO "PRINCIPE DI PIEMONTE"	3U120511303	20.000,00	35.000,00	-	-
7080-2023-G0012	SERVIZIO DI INSEGNAMENTO LINGUE E ATTIVITA' EXTRA DIDATTICA - CONVITTO "PRINCIPE DI PIEMONTE"	3U120511303	14.062,50	37.500,00	23.437,50	-
7080-2023-G0013	GARA PER AFFIDAMENTO FORMAZIONE MUSICALE - CONVITTO "PRINCIPE DI PIEMONTE"	3U120511303	7.500,00	20.000,00	12.500,00	-
7080-2023-G0014	CORSI ATTIVITA' SPORTIVA - CONVITTO "PRINCIPE DI PIEMONTE"	3U120511303	20.000,00	35.000,00	-	-
7080-2023-G0015	Fornitura materiale igienico - Regione Lazio	8U110405206	7.200,00	21.600,00	14.400,00	-
7080-2023-G0015	Fornitura materiale igienico - Direzione Coordinamento Metropolitano di Roma	8U110405206	10.168,00	30.504,00	20.336,00	-
7080-2023-G0016	SERVIZIO DI MEDICINA PREVENTIVA PER PERSONALE DIPENDENTE DIREZIONE REGIONALE LAZIO E DIREZIONE COORDINAMENTO METROPOLITANO ROMA	8U110405205	70.241,36	241.333,33	241.333,33	60.333,34
7080-2023-G0017	Servizio di consulenza e canale protetto per individuazione dei casi di minori a rischio psicopatologico	3U120511303	84.790,00	84.790,00	-	-
7081-2023-G0001	CONVENZIONE SIE 4 LOTTO 11 DIREZIONE COORDINAMENTO METROPOLITANO ROMA	5U110401401	585.000,00	585.000,00	585.000,00	585.000,00
8180-2023-G0038	Servizio di noleggio dispenser di asciugamani a rotolo, carta igienica, sapone liquido e tappetini per bagni - Regione Piemonte	5U110401410	61.500,00	81.999,00	20.501,00	-
8180-2023-G0039	Servizio di trasporto corrispondenza non affrancata e materiali vari - Regione Piemonte	5U110401802	20.333,32	60.999,99	40.666,69	-
8180-2023-G0040	Buoni Pasto Elettronici - Regione Piemonte	4U110202801	644.280,00	1.932.840,00	1.288.560,00	-
8180-2023-G0041	Manutenzione ordinaria a canone ed extracanone impianti elettrici province Torino, Vercelli e Biella	5U110407206	6.000,00	15.000,00	-	-
8180-2023-G0041	Manutenzione ordinaria a canone ed extracanone impianti elettrici province Torino, Vercelli e Biella	5U110407204	20.000,00	40.000,00	-	-
8180-2023-G0041	Manutenzione ordinaria a canone ed extracanone impianti elettrici province Torino, Vercelli e Biella	5U110407202	10.000,00	20.000,00	-	-
8180-2023-G0041	Manutenzione ordinaria a canone ed extracanone impianti elettrici province Torino, Vercelli e Biella	5U110407201	30.000,00	60.000,00	-	-
8180-2023-G0042	Servizio di conduzione e manutenzione a canone ed extra canone degli impianti termici province Torino, Vercelli e Biella	5U110407202	12.000,00	24.000,00	-	-
8180-2023-G0042	Servizio di conduzione e manutenzione a canone ed extra canone degli impianti termici province Torino, Vercelli e Biella	5U110407201	36.000,00	72.000,00	-	-
8180-2023-G0042	Servizio di conduzione e manutenzione a canone ed extra canone degli impianti termici province Torino, Vercelli e Biella	5U110407204	24.000,00	48.000,00	-	-
8180-2023-G0042	Servizio di conduzione e manutenzione a canone ed extra canone degli impianti termici province Torino, Vercelli e Biella	5U110407206	6.500,00	12.800,00	-	-
8180-2023-G0046	SERVIZIO DI MANUTENZIONE IMPIANTI ELEVATORI SEDI ED AGENZIE TORINO E CUNEO	5U110407206	10.000,00	19.000,00	10.000,00	-
8180-2023-G0046	SERVIZIO DI MANUTENZIONE IMPIANTI ELEVATORI SEDI ED AGENZIE TORINO E CUNEO	5U110407202	18.000,00	32.000,00	20.000,00	-
8180-2023-G0046	SERVIZIO DI MANUTENZIONE IMPIANTI ELEVATORI SEDI ED AGENZIE TORINO E CUNEO	5U110407201	29.000,00	50.000,00	20.000,00	-
8180-2023-G0046	SERVIZIO DI MANUTENZIONE IMPIANTI ELEVATORI SEDI ED AGENZIE TORINO E CUNEO	5U110407204	12.000,00	30.000,00	10.000,00	-
8180-2023-G0054	SERVIZIO GIARDINAGGIO SEDI ED AGENZIE DEL PIEMONTE	5U110401402	85.000,00	85.000,00	-	-
8180-2023-G0065	Appalto specifico pulizia e igiene ambientale Lotto 1 - REGIONE PIEMONTE	5U110401410	25.925,00	51.850,00	51.850,00	51.850,00
8180-2023-G0065	Appalto specifico pulizia e igiene ambientale Lotto 1 - REGIONE PIEMONTE	5U110401802	23.408,75	46.817,50	46.817,50	46.817,50
8180-2023-G0065	Appalto specifico pulizia e igiene ambientale Lotto 1 - REGIONE PIEMONTE	5U110401801	149.785,12	299.570,24	299.570,24	299.570,24
8180-2023-G0065	Appalto specifico pulizia e igiene ambientale Lotto 1 - REGIONE PIEMONTE	5U110401402	1.078.081,55	2.156.163,10	2.156.163,10	2.156.163,10



Proposte di gara o prenotazioni non contrattualizzate	Oggetto	Capitolo	2023	2024	2025	2026
8180-2024-G0035	INTERVENTI PER LA SICUREZZA - - REGIONE PIEMONTE	8U110405206	-	300.000,00	-	-
8180-2024-G0036	SIA NOVARA ADEGUAMENTO ANTINCENDIO	5U211201401	-	80.000,00	-	-
8180-2024-G0037	SIA TORINO NORD AMMODERNAMENTO FABBRICATO	5U211201001	-	800.000,00	-	-
8180-2024-G0038	SERVIZIO MANUTENZIONE IMPIANTI ELETTRICI - PROVINCE TORINO, VERCELLI E BIELLA	5U110407201	-	28.000,00	56.000,00	-
8180-2024-G0038	SERVIZIO MANUTENZIONE IMPIANTI ELETTRICI - PROVINCE TORINO, VERCELLI E BIELLA	5U110407206	-	5.200,00	11.000,00	-
8180-2024-G0038	SERVIZIO MANUTENZIONE IMPIANTI ELETTRICI - PROVINCE TORINO, VERCELLI E BIELLA	5U110407204	-	20.000,00	40.000,00	-
8180-2024-G0038	SERVIZIO MANUTENZIONE IMPIANTI ELETTRICI - PROVINCE TORINO, VERCELLI E BIELLA	5U110407202	-	8.000,00	16.000,00	-
8180-2024-G0039	MANUTENZIONE E CONDUZIONE IMPIANTI TERMICI - PROVINCE TORINO, VERCELLI E BIELLA	5U110407206	-	6.500,00	13.000,00	-
8180-2024-G0039	MANUTENZIONE E CONDUZIONE IMPIANTI TERMICI - PROVINCE TORINO, VERCELLI E BIELLA	5U110407204	-	24.000,00	48.000,00	-
8180-2024-G0039	MANUTENZIONE E CONDUZIONE IMPIANTI TERMICI - PROVINCE TORINO, VERCELLI E BIELLA	5U110407202	-	12.000,00	24.000,00	-
8180-2024-G0039	MANUTENZIONE E CONDUZIONE IMPIANTI TERMICI - PROVINCE TORINO, VERCELLI E BIELLA	5U110407201	-	36.000,00	72.000,00	-
8180-2024-G0040	VERIFICHE IMPIANTI MESSA A TERRA - REGIONE PIEMONTE	5U110407206	-	5.000,00	-	-
8180-2024-G0040	VERIFICHE IMPIANTI MESSA A TERRA - REGIONE PIEMONTE	5U110407204	-	10.000,00	-	-
8180-2024-G0040	VERIFICHE IMPIANTI MESSA A TERRA - REGIONE PIEMONTE	5U110407202	-	10.000,00	-	-
8180-2024-G0040	VERIFICHE IMPIANTI MESSA A TERRA - REGIONE PIEMONTE	5U110407201	-	12.000,00	-	-
8380-2023-G0007	Manutenzioni extra canone impianti elettrici - Regione Trentino Alto Adige	5U110407206	5.000,00	5.000,00	-	-
8380-2023-G0007	Manutenzioni extra canone impianti elettrici - Regione Trentino Alto Adige	5U110407202	10.000,00	10.000,00	-	-
8380-2023-G0007	Manutenzioni extra canone impianti elettrici - Regione Trentino Alto Adige	5U110407201	10.000,00	10.000,00	-	-
8380-2023-G0009	FORNITURA MATERIALE IGIENICO SANITARIO - REGIONE TRENTINO ALTO ADIGE	5U110401410	25.536,84	26.439,84	26.439,84	2.203,32
8380-2023-G0010	FORNITURA RISCALDAMENTO - REGIONE TRENTINO ALTO ADIGE	3U120511606	5.726,24	17.600,00	-	-
8380-2023-G0011	FORNITURA ENERGIA ELETTRICA - REGIONE TRENTINO ALTO ADIGE	3U120511606	8.901,64	9.800,00	-	-
8380-2024-G0001	VERIFICHE BIENNALI IMPIANTI ELEVATORI - REGIONE TRENTINO ALTO ADIGE	5U110407202	-	500,00	-	-
8380-2024-G0001	VERIFICHE BIENNALI IMPIANTI ELEVATORI - REGIONE TRENTINO ALTO ADIGE	5U110407201	-	2.000,00	-	-
8380-2024-G0002	VERIFICHE BIENNALI IMPIANTI ELETTRICI - REGIONE TRENTINO ALTO ADIGE	3U120511607	-	700,00	-	-
8380-2024-G0002	VERIFICHE BIENNALI IMPIANTI ELETTRICI - REGIONE TRENTINO ALTO ADIGE	5U110407206	-	1.500,00	-	-
8380-2024-G0002	VERIFICHE BIENNALI IMPIANTI ELETTRICI - REGIONE TRENTINO ALTO ADIGE	5U110407202	-	2.200,00	-	-
8380-2024-G0002	VERIFICHE BIENNALI IMPIANTI ELETTRICI - REGIONE TRENTINO ALTO ADIGE	5U110407201	-	2.200,00	-	-
8380-2024-G0003	FORNITURA RISCALDAMENTO - REGIONE TRENTINO ALTO ADIGE	3U120511606	-	5.726,24	17.600,00	-
8380-2024-G0004	FORNITURA ENERGIA ELETTRICA - REGIONE TRENTINO ALTO ADIGE	3U120511606	-	8.901,64	9.800,00	-
8380-2024-G0008	FORNITURA BUONI PASTO ELETTRONICI - REGIONE TRENTINO ALTO ADIGE	4U110202801	-	300.720,00	558.480,00	279.240,00
8580-2023-G0001	FORNITURA MATERIALE IGIENICO-SANITARIO - REGIONE FRIULI VENEZIA GIULIA	5U110401410	18.000,00	30.000,00	12.000,00	-
8580-2023-G0002	BUONI PASTO ELETTRONICI - REGIONE FRIULI VENEZIA GIULIA	4U110202801	-	280.000,00	500.000,00	220.000,00
8880-2021-G0076	SERVIZIO DI VERIFICA PERIODICA BIENNALE ORDINARIA DEGLI IMPIANTI ELEVATORI - REGIONE VENETO	3U120511607	642,60	622,20	-	-
8880-2021-G0076	SERVIZIO DI VERIFICA PERIODICA BIENNALE ORDINARIA DEGLI IMPIANTI ELEVATORI - REGIONE VENETO	5U110407204	4.100,00	3.940,60	-	-
8880-2021-G0076	SERVIZIO DI VERIFICA PERIODICA BIENNALE ORDINARIA DEGLI IMPIANTI ELEVATORI - REGIONE VENETO	5U110407206	1.500,00	1.500,00	-	-
8880-2021-G0076	SERVIZIO DI VERIFICA PERIODICA BIENNALE ORDINARIA DEGLI IMPIANTI ELEVATORI - REGIONE VENETO	5U110407202	3.000,00	2.903,60	-	-
8880-2021-G0076	SERVIZIO DI VERIFICA PERIODICA BIENNALE ORDINARIA DEGLI IMPIANTI ELEVATORI - REGIONE VENETO	5U110407201	5.500,00	5.000,00	-	-
8880-2022-G0068	MANUTENZIONE ORDINARIA A CANONE IMPIANTO ANTINCENDIO PRESSO STRUTTURA EX ENAM DI FARRA DI SOLIGO	3U120511607	3.500,00	2.950,00	-	-
8880-2023-G0038	SERVIZIO SMALTIMENTO MATERIALE CARTACEO E ALTRI RIFIUTI - REGIONE VENETO	5U110401402	67.000,00	67.000,00	-	-
8880-2023-G0041	SERVIZIO DI PULIZIA, AUSILIARIATO IGIENE AMBIENTALI SEDI STRUMENTALI - REGIONE VENETO	5U110401801	52.000,00	393.000,00	393.000,00	360.250,00
8880-2023-G0041	SERVIZIO DI PULIZIA, AUSILIARIATO IGIENE AMBIENTALI - REGIONE VENETO	5U110401402	222.000,00	1.685.600,00	1.685.600,00	1.545.140,00

Proposte di gara o prenotazioni non contrattualizzate	Oggetto	Capitolo	2023	2024	2025	2026
8880-2023-G0042	GESTIONE INTEGRATA SALUTE E SICUREZZA LUOGHI DI LAVORO - REGIONE VENETO	8U110405206	81.700,00	93.000,00	93.000,00	23.250,00
8880-2023-G0042	GESTIONE INTEGRATA SALUTE E SICUREZZA LUOGHI DI LAVORO - REGIONE VENETO	8U110405205	70.866,00	80.000,00	80.000,00	20.000,00
8880-2023-G0043	SERVIZIO ESPURGO SISTEMA FOGNARIO PRESSO SEDE DI SAN DONA DI PIAVE (VE)	5U110407201	2.050,00	2.050,00	-	-
8880-2023-G0044	SERVIZIO DI MANUTENZIONE ESPURGO POZZI NERI PRESSO LA SEDE DI PADOVA	5U110407206	3.700,00	3.700,00	-	-
8880-2023-G0045	STRUTTURA EX ENAM FARRA DI SOLIGO- MANUTENZIONE VERDE	3U120511607	6.500,00	5.000,00	-	-
8880-2023-G0050	SGOMBERO NEVE MEDIANTE MEZZI MECCANICI AGENZIA DI FELTRE E DIREZIONE PROVINCIALE DI BELLUNO	5U110401402	2.500,00	2.500,00	-	-
8880-2023-G0051	SERVIZIO DI MANUTENZIONE BIENNALE IMPIANTO DI VIDEOSORVEGLIANZA SEDE DI PADOVA	5U110407206	2.000,00	2.000,00	-	-
8880-2023-G0052	SERVIZIO DI MANUTENZIONE BIENNALE IMPIANTO ASCENSORE DIREZIONE PROVINCIALE DI VERONA	5U110407204	300,00	400,00	300,00	-
8880-2023-G0055	SERVIZIO DI MANUTENZIONE PORTE AUTOMATICHE - REGIONE VENETO	5U110407201	4.000,00	4.000,00	-	-
8880-2023-G0055	SERVIZIO DI MANUTENZIONE PORTE AUTOMATICHE - REGIONE VENETO	5U110407202	2.500,00	2.500,00	-	-
8880-2023-G0055	SERVIZIO DI MANUTENZIONE PORTE AUTOMATICHE - REGIONE VENETO	5U110407204	2.500,00	2.500,00	-	-
8880-2023-G0055	SERVIZIO DI MANUTENZIONE PORTE AUTOMATICHE - REGIONE VENETO	5U110407206	2.000,00	2.000,00	-	-
RS05-2019-00056	E-leadership per dirigenti	8U110406201	200.000,00	100.000,00	-	-
RS05-2021-00029	Fornitura di attrezzature per il benessere organizzativo e lo smart working per le strutture centrali e territoriali dell'INPS	5U211200303	87.000,00	87.000,00	87.000,00	-
RS05-2021-00031	Fornitura scaffalature per Poli archivistici dell'INPS	5U211200303	500.000,00	500.000,00	500.000,00	500.000,00
RS05-2021-00032	Servizi amministrativi di cancelleria presso gli uffici giudiziari per la Direzione Generale - Lotto 1	5U121000401	91.000,00	91.000,00	-	-
RS05-2021-00032	Servizi amministrativi di cancelleria presso gli uffici giudiziari per le sedi territoriali della Direzione Regionale Lazio - Lotto 2	5U121000401	19.000,00	19.000,00	-	-
RS05-2021-00047	Adesione Accordo Quadro CONSIP FUEL CARD per 1 minibus per la Direzione Generale	5U110403005	4.000,00	4.000,00	4.000,00	4.000,00
RS05-2021-00049	Adesione Accordo Quadro CONSIP FUEL CARD per 16 vetture per le Direzioni Regionali	5U110401001	-	20.000,00	20.000,00	-
RS05-2021-00087	Le soft skills per i professionisti	8U110406201	-	130.000,00	-	-
RS05-2021-00088	Valutare la performance individuale. Percorso e.learning per tutto il personale	8U110406201	120.000,00	120.000,00	-	-
RS05-2021-00107	FORNITURA E ASSISTENZA SOFTWARE TECNICO SPECIALISTICO	5U110405000	-	50.000,00	50.000,00	-
RS05-2021-00155	SAS - Subscription	5U110405000	2.000.000,00	1.000.000,00	-	-
RS05-2022-00013	Convenzione Consip - Noleggio fotocopiatori ex consip 30 lotto 5 - 4 adesione	5U110400904	-	24.000,00	33.000,00	33.000,00
RS05-2022-00017	Convenzione Consip - Noleggio fotocopiatori ex consip 28 lotto 2 - 3 adesione	5U110400904	200.000,00	200.000,00	200.000,00	200.000,00
RS05-2022-00024	Fornitura dotazioni sanitarie e per disabilità per ambulatori medici per le strutture centrali e territoriali dell'INPS	5U211200302	87.022,00	87.022,00	73.022,00	-
RS05-2022-00025	Fornitura e posa in opera nuovi estintori, revisione, collaudo e smaltimento estintori fuori servizio	5U110401405	18.000,00	12.000,00	-	-
RS05-2022-00029	Fornitura di barcode per le strutture centrali e periferiche	5U211200306	25.300,00	65.300,00	65.300,00	65.150,00
RS05-2022-00030	FORNITURA DEL SERVIZIO DI N. 11 NUMERI VERDI INTERNAZIONALI PER CHIAMATE DALL'ESTERO DA RETE FISSA	5U110406702	70.455,00	80.520,00	80.520,00	10.065,00
RS05-2022-00032	Servizio di vigilanza per i plessi della Direzione Generale INPS	5U110401406	5.300.000,00	10.600.000,00	10.600.000,00	10.600.000,00
RS05-2022-00044	GARA GLOBAL SERVICE CASA SOGGIORNO EX ENAM SAN CRISTOFORO AL LAGO	3U120511601	245.330,32	452.905,75	452.905,75	225.215,43
RS05-2022-00044	GARA GLOBAL SERVICE CASA SOGGIORNO EX ENAM SAN CRISTOFORO AL LAGO	3U120511602	97.353,30	179.724,50	179.724,50	89.371,20
RS05-2022-00044	GARA GLOBAL SERVICE CASA SOGGIORNO EX ENAM SAN CRISTOFORO AL LAGO	3U120511607	46.729,59	86.267,76	86.267,76	42.898,18
RS05-2022-00044	GARA GLOBAL SERVICE CASA SOGGIORNO EX ENAM LORICA DI PEDACE	3U120511607	47.839,76	88.237,34	88.237,34	43.877,59
RS05-2022-00044	GARA GLOBAL SERVICE CASA SOGGIORNO EX ENAM LORICA DI PEDACE	3U120511602	99.666,16	183.827,80	183.827,80	91.411,64
RS05-2022-00044	GARA GLOBAL SERVICE CASA SOGGIORNO EX ENAM LORICA DI PEDACE	3U120511601	251.158,73	463.246,05	463.246,05	230.357,33
RS05-2022-00044	GARA GLOBAL SERVICE CASA SOGGIORNO EX ENAM FIUGGI	3U120511607	59.821,41	131.187,39	131.187,39	76.525,98



Proposte di gara o prenotazioni non contrattualizzate	Oggetto	Capitolo	2023	2024	2025	2026
RS05-2022-00044	GARA GLOBAL SERVICE CASA SOGGIORNO EX ENAM FIUGGI	3U120511602	124.627,94	273.307,06	273.307,06	159.429,12
RS05-2022-00044	GARA GLOBAL SERVICE CASA SOGGIORNO EX ENAM FIUGGI	3U120511601	314.062,41	688.733,79	688.733,79	401.761,38
RS05-2022-00045	GARA GLOBAL SERVICE CASA SOGGIORNO EX ENAM GIUOCHI DELFICI	3U120511602	119.838,07	227.611,36	227.611,36	132.773,29
RS05-2022-00045	GARA GLOBAL SERVICE CASA SOGGIORNO EX ENAM GIUOCHI DELFICI	3U120511607	57.522,27	109.253,45	109.253,45	63.731,18
RS05-2022-00045	GARA GLOBAL SERVICE CASA SOGGIORNO EX ENAM GIUOCHI DELFICI	3U120511601	301.991,93	573.580,63	573.580,63	334.588,70
RS05-2022-00054	Adesione Accordo Quadro CONSIP FUEL CARD per 1 vettura per la Direzione Generale	5U110401002	1.750,00	3.500,00	3.500,00	1.750,00
RS05-2022-00055	Consolidamento competenze digitali a seguito di Deep Skills per 500 dirigenti e funzionari	8U110406201	50.000,00	50.000,00	-	-
RS05-2022-00078	SERVIZI DI TELEFONIA FISSA DAL 2 OTTOBRE 2023 AL 2 OTTOBRE 2024	5U110406702	-	450.000,00	-	-
RS05-2022-00078	SERVIZI DI TELEFONIA FISSA DAL 2 OTTOBRE 2023 AL 2 OTTOBRE 2024	5U110401103	165.000,00	495.000,00	-	-
RS05-2022-00080	SERVIZIO DI SANIFICAZIONE E FORNITURA IGIENIZZANTE PER AUTO E NAVETTE	8U110405204	15.000,00	20.000,00	5.000,00	-
RS05-2022-00086	SERVIZI MANUTENZIONE IMPIANTI ELETTRICI E SPECIALI DIREZIONE REGIONALE LAZIO	5U110407201	62.000,00	124.000,00	124.000,00	124.000,00
RS05-2022-00086	SERVIZI MANUTENZIONE IMPIANTI ELETTRICI E SPECIALI DIREZIONE REGIONALE LAZIO	5U110407202	13.500,00	27.000,00	27.000,00	27.000,00
RS05-2022-00086	SERVIZI MANUTENZIONE IMPIANTI ELETTRICI E SPECIALI DIREZIONE REGIONALE LAZIO	5U110407206	16.000,00	32.000,00	32.000,00	32.000,00
RS05-2022-00086	SERVIZI MANUTENZIONE IMPIANTI ELETTRICI E SPECIALI DIREZIONE REGIONALE LAZIO	5U110401616	23.750,00	47.500,00	47.500,00	47.500,00
RS05-2022-00086	SERVIZI MANUTENZIONE IMPIANTI ELETTRICI E SPECIALI DIREZIONE REGIONALER LAZIO	5U110407208	94.750,00	189.000,00	189.500,00	189.500,00
RS05-2022-00086	SERVIZI MANUTENZIONE IMPIANTI ELETTRICI E SPECIALI DCM ROMA	5U110407201	23.000,00	46.000,00	46.000,00	46.000,00
RS05-2022-00086	SERVIZI MANUTENZIONE IMPIANTI ELETTRICI E SPECIALI DCM ROMA	5U110407204	168.250,00	336.500,00	336.500,00	336.500,00
RS05-2022-00086	SERVIZI MANUTENZIONE IMPIANTI ELETTRICI E SPECIALI DCM ROMA	5U110407202	123.750,00	247.500,00	247.500,00	247.500,00
RS05-2022-00086	SERVIZI MANUTENZIONE IMPIANTI ELETTRICI E SPECIALI DCM ROMA	5U110407206	104.250,00	208.500,00	208.500,00	208.500,00
RS05-2022-00086	SERVIZI MANUTENZIONE IMPIANTI ELETTRICI E SPECIALI DCM ROMA	5U110407209	79.000,00	158.000,00	158.000,00	158.000,00
RS05-2022-00087	MANUTENZIONE IMPIANTI ANTINCENDIO BASSO LAZIO	5U110401616	71.000,00	10.500,00	21.000,00	21.000,00
RS05-2022-00087	MANUTENZIONE IMPIANTI ANTINCENDIO BASSO LAZIO	5U110401401	71.000,00	142.000,00	142.000,00	142.000,00
RS05-2022-00087	MANUTENZIONE IMPIANTI ANTINCENDIO ALTO LAZIO	5U110401401	64.750,00	129.500,00	129.500,00	129.500,00
RS05-2022-00089	MANUTENZIONE IMPIANTI ELEVATORI DIREZIONE REGIONALE LAZIO	5U110407201	12.500,00	25.000,00	25.000,00	25.000,00
RS05-2022-00089	MANUTENZIONE IMPIANTI ELEVATORI DIREZIONE REGIONALE LAZIO	5U110407202	2.200,00	4.400,00	4.400,00	4.400,00
RS05-2022-00089	MANUTENZIONE IMPIANTI ELEVATORI DIREZIONE REGIONALE LAZIO	5U110407206	1.800,00	3.600,00	3.600,00	3.600,00
RS05-2022-00089	MANUTENZIONE IMPIANTI ELEVATORI DIREZIONE REGIONALE LAZIO	5U110407208	5.750,00	11.500,00	11.500,00	11.500,00
RS05-2022-00089	MANUTENZIONE IMPIANTI ELEVATORI DIREZIONE REGIONALE LAZIO	5U110401616	1.210,00	2.420,00	2.420,00	2.420,00
RS05-2022-00089	MANUTENZIONE IMPIANTI ELEVATORI DCM ROMA	5U110407201	4.950,00	9.900,00	9.900,00	9.900,00
RS05-2022-00089	MANUTENZIONE IMPIANTI ELEVATORI DCM ROMA	5U110407202	25.060,00	50.120,00	50.120,00	50.120,00
RS05-2022-00089	MANUTENZIONE IMPIANTI ELEVATORI DCM ROMA	5U110407204	8.850,00	17.700,00	17.700,00	17.700,00
RS05-2022-00089	MANUTENZIONE IMPIANTI ELEVATORI DCM ROMA	5U110407206	12.200,00	24.400,00	24.400,00	24.400,00
RS05-2022-00089	MANUTENZIONE IMPIANTI ELEVATORI DCM ROMA	5U110407209	5.120,00	10.240,00	10.240,00	10.240,00
RS05-2022-00090	SERVIZIO DI MANUTENZIONE IMPIANTI TERMOIDRAULICI DIREZIONE REGIONALE LAZIO	5U110401616	90.160,00	180.320,00	180.320,00	180.320,00
RS05-2022-00090	SERVIZIO DI MANUTENZIONE IMPIANTI TERMOIDRAULICI DIREZIONE REGIONALE LAZIO	5U110407208	138.650,00	277.300,00	277.300,00	277.300,00
RS05-2022-00090	SERVIZIO DI MANUTENZIONE IMPIANTI TERMOIDRAULICI DIREZIONE REGIONALE LAZIO	5U110407201	139.250,00	278.500,00	278.500,00	278.500,00
RS05-2022-00090	SERVIZIO DI MANUTENZIONE IMPIANTI TERMOIDRAULICI DIREZIONE REGIONALE LAZIO	5U110407206	42.000,00	84.000,00	84.000,00	84.000,00
RS05-2022-00090	SERVIZIO DI MANUTENZIONE IMPIANTI TERMOIDRAULICI DIREZIONE REGIONALE LAZIO	5U110407202	40.500,00	81.000,00	81.000,00	81.000,00
RS05-2022-00090	SERVIZIO DI MANUTENZIONE IMPIANTI TERMOIDRAULICI DCM ROMA	5U110407206	147.450,00	294.900,00	294.900,00	294.900,00
RS05-2022-00090	SERVIZIO DI MANUTENZIONE IMPIANTI TERMOIDRAULICI DCM ROMA	5U110407204	180.050,00	360.100,00	360.100,00	360.100,00
RS05-2022-00090	SERVIZIO DI MANUTENZIONE IMPIANTI TERMOIDRAULICI DCM ROMA	5U110407202	313.970,00	627.940,00	627.940,00	627.940,00
RS05-2022-00090	SERVIZIO DI MANUTENZIONE IMPIANTI TERMOIDRAULICI DCM ROMA	5U110407201	70.850,00	141.700,00	141.700,00	141.700,00

Proposte di gara o prenotazioni non contrattualizzate	Oggetto	Capitolo	2023	2024	2025	2026
RS05-2022-00090	SERVIZIO DI MANUTENZIONE IMPIANTI TERMOIDRAULICI DCM ROMA	5U110407209	108.057,00	216.114,00	216.114,00	216.114,00
RS05-2022-00100	CONVENZIONE CONSIP NOLEGGIO 2 VETTURE ELETTRICHE PER LA DIREZIONE GENERALE E PRESIDENZA	5U110401002	20.000,00	20.000,00	20.000,00	-
RS05-2022-00102	ADESIONE CONVENZIONE CONSIP FUEL CARD PER 3 MINIBUS PER LA DIREZIONE GENERALE	5U110403005	6.000,00	12.000,00	-	-
RS05-2022-00104	Evoluzione piattaforma SAP	5U110405000	3.000.000,00	3.000.000,00	3.000.000,00	3.000.000,00
RS05-2022-00152	ACCORDO QUADRO PER LA REALIZZAZIONE DI VIDEO PERSONALIZZATI E INTERATTIVI (PNRR)	5U110405814	600.000,00	-	-	-
RS05-2022-00152	ACCORDO QUADRO PER LA REALIZZAZIONE DI VIDEO PERSONALIZZATI E INTERATTIVI	5U110405804	-	600.000,00	450.000,00	-
RS05-2022-00153	POLIZZA ASSICURATIVA A COPERTURA MUTUI IPOTECARI ISCRITTI GESTIONE PUBBLICA	3U121003003	45.000,00	45.000,00	-	-
RS05-2022-00175	Servizi di telemedicina e teleassistenza finalizzati al monitoraggio da remoto di parametri essenziali beneficiari HCP	3U120508712	1.200.000,00	500.000,00	265.852,00	-
RS05-2022-00176	CONVENZIONE CONSIP NOLEGGIO 1 VETTURA PER LA DIREZIONE GENERALE E PRESIDENZA	5U110401002	7.500,00	7.500,00	7.500,00	-
RS05-2022-00178	FORNITURA CLIMATIZZATORI PORTATILI PER DG E STRUTTURE TERRITORIALI	8U211200602	130.000,00	100.000,00	-	-
RS05-2022-00182	Servizi professionali di supporto ai sistemi di gestione dei processi certificati	5U110405000	1.000.000,00	900.000,00	-	-
RS05-2023-00001	Fornitura di timbri personalizzati e datari metallici per le strutture centrali e territoriali	5U110400502	38.000,00	65.200,00	65.200,00	65.200,00
RS05-2023-00002	Fornitura di accessori per defibrillatori e elettrodi adulto/pediatrico e batterie	5U110403001	40.000,00	60.000,00	60.000,00	60.000,00
RS05-2023-00003	Fornitura di arredi per l'accoglienza angolo per l'allattamento e angolo di accoglienza per bambini) per le strutture centrali e periferiche	5U211200303	21.700,00	87.022,00	87.022,00	65.322,00
RS05-2023-00004	Fornitura di bandiere e accessori per le strutture centrali e territoriali	5U110403005	25.000,00	40.000,00	40.000,00	40.000,00
RS05-2023-00005	Convenzione Consip - Noleggio fotocopiatori ex consip 29 lotto 1 - 1^ adesione	5U110400904	5.400,00	6.500,00	6.500,00	6.500,00
RS05-2023-00006	Convenzione Consip - Noleggio fotocopiatori ex consip 29 lotto 3 - 1^ adesione	5U110400904	2.200,00	2.500,00	2.500,00	2.500,00
RS05-2023-00007	Convenzione Consip - Noleggio fotocopiatori ex consip 30 lotto 3 - 1^ adesione	5U110400904	34.400,00	59.000,00	59.000,00	59.000,00
RS05-2023-00008	Convenzione Consip - Noleggio fotocopiatori ex consip 30 lotto 5 - 1^ adesione	5U110400904	3.800,00	6.500,00	6.500,00	6.500,00
RS05-2023-00009	Convenzione Consip - Noleggio fotocopiatori ex consip 30 lotto 3 - 2^ adesione	5U110400904	26.250,00	105.000,00	105.000,00	105.000,00
RS05-2023-00010	Convenzione Consip - Noleggio fotocopiatori ex consip 30 lotto 5 - 2^ adesione	5U110400904	1.400,00	8.000,00	8.000,00	8.000,00
RS05-2023-00011	Convenzione Consip - Noleggio fotocopiatori ex consip 30 lotto 3 - 3^ adesione	5U110400904	-	96.500,00	96.500,00	96.500,00
RS05-2023-00012	Convenzione Consip - Noleggio fotocopiatori ex consip 30 lotto 5 - 3^ adesione	5U110400904	-	104.000,00	104.000,00	104.000,00
RS05-2023-00013	Fornitura, a catalogo, di arredi per ufficio e altri elementi di mobilio - Lotto 1	5U211200301	500.000,00	1.800.000,00	1.800.000,00	1.800.000,00
RS05-2023-00013	Fornitura, a catalogo, di arredi per ufficio e altri elementi di mobilio - Lotto 1	5U211200303	70.000,00	280.000,00	280.000,00	280.000,00
RS05-2023-00013	Fornitura, a catalogo, di arredi per ufficio e altri elementi di mobilio - Lotto 2	5U211200303	37.500,00	150.000,00	150.000,00	150.000,00
RS05-2023-00013	Fornitura, a catalogo, di arredi per ufficio e altri elementi di mobilio - Lotto 2	5U211200301	125.000,00	500.000,00	500.000,00	500.000,00
RS05-2023-00013	Fornitura, a catalogo, di arredi per ufficio e altri elementi di mobilio - Lotto 3	5U211200303	6.250,00	25.000,00	25.000,00	25.000,00
RS05-2023-00013	Fornitura, a catalogo, di arredi per ufficio e altri elementi di mobilio - Lotto 3	5U211200301	43.500,00	175.000,00	175.000,00	175.000,00
RS05-2023-00013	Fornitura, a catalogo, di arredi per ufficio e altri elementi di mobilio - Lotto 4	5U211200303	5.000,00	20.000,00	20.000,00	20.000,00
RS05-2023-00013	Fornitura, a catalogo, di arredi per ufficio e altri elementi di mobilio - Lotto 4	5U211200301	20.000,00	80.000,00	80.000,00	80.000,00
RS05-2023-00014	GARA SOCIO EDUCATIVO CONVITTI LOTTO 1 AREZZO "SANTA CATERINA"	5U110407701	3.111,00	-	-	-
RS05-2023-00014	GARA SOCIO EDUCATIVO CONVITTI LOTTO 1 AREZZO "SANTA CATERINA"	3U120511303	112.173,19	2.185.138,53	2.185.138,53	2.089.351,63
RS05-2023-00014	GARA SOCIO EDUCATIVO CONVITTI LOTTO 2 SPOLETO "CONVITTO UNIFICATO"	3U120511303	231.892,78	2.333.048,55	2.333.048,55	2.119.185,77
RS05-2023-00014	GARA SOCIO EDUCATIVO CONVITTI LOTTO 2 SPOLETO "CONVITTO UNIFICATO"	5U110407701	15.860,00	-	-	-
RS05-2023-00014	GARA SOCIO EDUCATIVO CONVITTI LOTTO 3 ANAGNI "PRINCIPE DI PIEMONTE"	5U110407701	1.786,30	-	-	-
RS05-2023-00014	GARA SOCIO EDUCATIVO CONVITTI LOTTO 3 ANAGNI "PRINCIPE DI PIEMONTE"	3U120511303	188.989,16	3.179.361,30	3.019.831,30	2.848.902,84
RS05-2023-00014	GARA SOCIO EDUCATIVO CONVITTI LOTTO 4 SAN SEPOLCRO "REGINA ELENA"	5U110407701	-	3.111,00	-	-
RS05-2023-00014	GARA SOCIO EDUCATIVO CONVITTI LOTTO 4 SAN SEPOLCRO "REGINA ELENA"	3U120511303	-	3.159.455,93	3.096.877,67	2.934.120,54
RS05-2023-00014	GARA SOCIO EDUCATIVO CONVITTI LOTTO 5 CALTAGIRONE "LUIGI STURZO"	5U110407701	2.195,80	-	-	-

Proposte di gara o prenotazioni non contrattualizzate	Oggetto	Capitolo	2023	2024	2025	2026
RS05-2023-00014	GARA SOCIO EDUCATIVO CONVITTI LOTTO 5 CALTAGIRONE "LUIGI STURZO"	3U120511303	247.735,78	2.737.196,21	2.611.526,91	2.278.702,81
RS05-2023-00016	GARA SOCIO EDUCATIVO CONVITTO CALTAGIRONE "LUIGI STURZO"	3U120511303	229.719,44	1.733.552,92	1.733.552,92	1.589.090,18
RS05-2023-00016	GARA SOCIO EDUCATIVO CONVITTO CALTAGIRONE "LUIGI STURZO"	5U110407701	2.195,80	-	-	-
RS05-2023-00017	GARA RISTORAZIONE CONVITTO LOTTO 1 ANAGNI "PRINCIPE DI PIEMONTE"	3U120511301	661.217,07	1.056.376,18	1.056.376,18	416.762,11
RS05-2023-00017	GARA RISTORAZIONE CONVITTO LOTTO 1 ANAGNI "PRINCIPE DI PIEMONTE"	5U110407701	1.290,35	-	-	-
RS05-2023-00017	GARA RISTORAZIONE CONVITTO LOTTO 2 AREZZO "SANTA CATERINA"	3U120511301	815.501,39	1.058.474,01	1.058.474,01	264.618,50
RS05-2023-00017	GARA RISTORAZIONE CONVITTO LOTTO 2 AREZZO "SANTA CATERINA"	5U110407701	2.989,00	-	-	-
RS05-2023-00017	GARA RISTORAZIONE CONVITTO LOTTO 3 CALTAGIRONE "LUGI STURZO"	3U120511301	569.113,62	828.263,34	828.263,34	276.087,78
RS05-2023-00017	GARA RISTORAZIONE CONVITTO LOTTO 3 CALTAGIRONE "LUGI STURZO"	5U110407701	2.195,80	-	-	-
RS05-2023-00017	GARA RISTORAZIONE CONVITTO LOTTO 4 SAN SEPOLCRO "REGINA ELENA"	3U120511301	778.889,55	1.133.562,16	1.133.562,16	377.854,05
RS05-2023-00017	GARA RISTORAZIONE CONVITTO LOTTO 4 SAN SEPOLCRO "REGINA ELENA"	5U110407701	2.989,00	-	-	-
RS05-2023-00017	GARA RISTORAZIONE CONVITTO LOTTO 5 SPOLETO "CONVITTO UNIFICATO"	3U120511301	558.818,06	813.279,63	813.279,63	271.093,21
RS05-2023-00017	GARA RISTORAZIONE CONVITTO LOTTO 5 SPOLETO "CONVITTO UNIFICATO"	5U110407701	2.379,00	-	-	-
RS05-2023-00023	GARA GLOBAL SERVICE CASA DI SOGGIORNO EX ENAM SAN CRISTOFORO AL LAGO	3U120511602	132.342,59	163.385,91	163.385,91	40.846,48
RS05-2023-00023	GARA GLOBAL SERVICE CASA DI SOGGIORNO EX ENAM SAN CRISTOFORO AL LAGO	3U120511607	63.524,44	78.425,24	78.425,24	19.606,31
RS05-2023-00023	GARA GLOBAL SERVICE CASA DI SOGGIORNO EX ENAM SAN CRISTOFORO AL LAGO	3U120511601	333.503,32	411.732,50	411.732,50	102.933,12
RS05-2023-00024	GARA GLOBAL SERVICE CASA SOGGIORNO EX ENAM FIUGGI	3U120511607	56.847,87	119.261,26	119.261,26	69.569,07
RS05-2023-00024	GARA GLOBAL SERVICE CASA SOGGIORNO EX ENAM FIUGGI	3U120511602	118.433,06	248.460,96	248.460,96	144.935,56
RS05-2023-00024	GARA GLOBAL SERVICE CASA SOGGIORNO EX ENAM FIUGGI	3U120511601	298.451,31	626.121,63	626.121,63	365.237,61
RS05-2023-00027	Convenzione CONSIP noleggio 3 minibus per la Direzione Generale	5U110403005	18.000,00	24.000,00	24.000,00	6.000,00
RS05-2023-00028	Adesione Accordo Quadro CONSIP FUEL CARD per 3 minibus per la Direzione Generale	5U110403005	13.500,00	18.000,00	18.000,00	4.500,00
RS05-2023-00029	Convenzione CONSIP noleggio 1 vettura per la Direzione Regionale Umbria	5U110401001	3.750,00	4.500,00	4.500,00	750,00
RS05-2023-00030	Adesione Accordo Quadro CONSIP FUEL CARD per 1 vettura per la Direzione Regionale Umbria	5U110401001	850,00	1.000,00	1.000,00	150,00
RS05-2023-00040	SERVIZI DI TELEFONIA FISSA DAL 2 OTTOBRE 2024 AL 2 OTTOBRE 2026	5U110406702	-	150.000,00	600.000,00	450.000,00
RS05-2023-00040	SERVIZI DI TELEFONIA FISSA DAL 2 OTTOBRE 2024 AL 2 OTTOBRE 2026	5U110401103	-	165.000,00	660.000,00	495.000,00
RS05-2023-00043	SERVIZI DI TELEFONIA MOBILE DAL 17 NOVEMBRE 2024 AL 16 NOVEMBRE 2026	5U110403901	-	558.505,83	4.468.046,64	3.909.540,81
RS05-2023-00050	Fornitura di totem segnaletica da interno per ufficio targhe fuoriporta contenitori per messaggi espositori	5U211200303	-	65.000,00	86.650,00	86.650,00
RS05-2023-00054	FORNITURA SCAFFALATURE SPECIALI PER I PLESSI ARCHIVISTICI DELLA DG (PAN)	5U211200301	4.270.000,00	4.270.000,00	-	-
RS05-2023-00063	ADESIONE ALLA CONVENZIONE CONSIP RETI LOCALI 7 LOTTO 1 DAL 22.04.2023 AL 21.04.2026	5U110405601	4.010.352,97	451.547,08	451.547,08	451.547,08
RS05-2023-00063	ADESIONE ALLA CONVENZIONE CONSIP RETI LOCALI 7 LOTTO 1 DAL 22.04.2023 AL 21.04.2026	5U110407701	12.566,00	-	-	-
RS05-2023-00066	Sostituzione e adeguamento di workstation obsolete con apparecchiature necessarie per supportare applicativi di ultima generazione	5U211200800	183.000,00	183.000,00	-	-
RS05-2023-00075	SERVIZIO DI TRADUZIONI DI DOCUMENTI AFFERENTI ALL'ATTIVITA' ISTITUZIONALE - VI EDIZIONE	5U110403012	-	49.000,00	88.000,00	88.000,00
RS05-2023-00080	Servizio lavaggio auto e navette - Direzione Generale	5U110403005	-	3.000,00	3.000,00	-
RS05-2023-00080	Servizio lavaggio auto e navette - Direzione Generale	5U110401002	-	1.500,00	1.500,00	-
RS05-2023-00103	ENERGIA ELETTRICA PER LA FORNITURA IN USO PRESSO GLI IMMOBILI STRUMENTALI DELLA DIREZIONE GENERALE	5U110405602	11.250.000,00	3.750.000,00	-	-
RS05-2023-00107	Fornitura di modulistica istituzionale per le esigenze della Direzione generale e delle sedi territoriali INPS	1U121002014	-	70.000,00	88.000,00	88.000,00
RS05-2023-00108	SERVIZIO WEB PER ISPETTORI 2023-2026	5U110404202	133.333,33	266.666,67	266.666,67	133.333,33
RS05-2023-00109	COMMISSIONARIA PRODOTTI EDITORIALI 2024-25	5U110400101	-	130.540,00	130.540,00	-

Proposte di gara o prenotazioni non contrattualizzate	Oggetto	Capitolo	2023	2024	2025	2026
RS05-2023-00110	RILEGATORIA PER LA DIREZIONE GENERALE	5U110400503	-	13.725,00	18.300,00	18.300,00
RS05-2023-00125	SIA PER PROGETTAZIONE DEFINITIVA/ESECUTIVA - RECUPERO FUNZIONALE DEGLI IMMOBILI DI LACCHIARELLA IN AMBITO PAN (POLO NAZIONALE ARCHIVISTICO DELL'INPS)	5U211201001	565.000,00	-	-	-
RS05-2023-00125	SIA PER PROGETTAZIONE DEFINITIVA/ESECUTIVA - RECUPERO FUNZIONALE DEGLI IMMOBILI DI LACCHIARELLA IN AMBITO PAN (POLO NAZIONALE ARCHIVISTICO DELL'INPS)	5U211201401	-	565.000,00	-	-
RS05-2023-00128	Gestione rete telefonica	5U110405000	1.000.000,00	1.000.000,00	1.000.000,00	1.000.000,00
RS05-2024-00001	FORNITURA FINALIZZATA AD ATTREZZARE ED ARREDARE SPAZI APERTI DI GREEN-COWORKING	5U211200301	-	61.000,00	-	-
RS05-2024-00002	SIA PER PROGETTAZIONE DEFINITIVA/ESECUTIVA NUOVI CIRCUITI PRIMARI GRUPPI B E C - VIA CIVILTÀ DEL LAVORO	5U211201001	-	45.000,00	-	-
RS05-2024-00004	ARCHIVIO STORICO 2023-24	5U110403014	-	76.666,67	115.000,00	38.333,33
RS05-2024-00005	APPROVVIGIONAMENTO BUONI PASTO DIREZIONE GENERALE	4U110202802	-	2.087.666,38	3.131.499,57	1.043.833,19
RS05-2024-00006	LICENZA BANCA DATI IMMAGINI	5U110405804	-	7.381,67	43.333,33	43.333,33
RS05-2024-00007	Convenzione Consip - Noleggio fotocopiatori ex consip 31 lotto 1 - 1^ adesione	5U110400904	-	7.000,00	40.000,00	40.000,00
RS05-2024-00008	FORNITURA DI STAMPANTI BARCODE PER GLI UFFICI DEL PROTOCOLLO DELLE STRUTTURE CENTRALI E TERRITORIALI DELL'INPS	5U211200304	-	58.000,00	87.022,60	87.022,60
0380-2022-V0025	MANUTENZIONE ORDINARIA E STRAORDINARIA DEGLI ARCHIVI COMPATTABILI	5U110400903	5.490,00	5.490,00	-	-
1380-2020-V0149	ONERI DI SICUREZZA CONCESSIONE SERVIZIO SOMMINISTRAZIONE	8U110405206	457,50	457,50	228,75	-
1380-2022-V0063	SERVIZIO DI FACCHINAGGIO - PROVINCE DI BOLOGNA E FERRARA	5U110401801	30.000,00	-	-	-
1380-2022-V0077	ADESIONE CONVENZIONE INTERCENTER PULIZIA E SANIFICAZIONE	5U110401402	314.216,29	321.675,20	222.853,72	-
1380-2022-V0077	ADESIONE CONVENZIONE INTERCENTER PULIZIA E SANIFICAZIONE	8U110405206	84.050,00	-	-	-
1380-2022-V0078	ADESIONE CONVENZIONE INTERCENTER PULIZIA E SANIFICAZIONE	5U110401402	129.821,32	133.066,84	90.106,07	-
1380-2022-V0078	ADESIONE CONVENZIONE INTERCENTER PULIZIA E SANIFICAZIONE	8U110405206	4.832,23	4.953,03	3.221,49	-
1780-2021-V0008	SEVIZI MANUTENZIONE IMPIANTI TERMOIDRAULICI - DIREZIONE SARDEGNA	5U110407201	79.976,90	79.976,90	79.976,90	6.655,35
1780-2021-V0008	SEVIZI MANUTENZIONE IMPIANTI TERMOIDRAULICI - DIREZIONE SARDEGNA	5U110407202	98.808,53	98.808,53	98.808,53	8.337,90
1780-2021-V0008	SEVIZI MANUTENZIONE IMPIANTI TERMOIDRAULICI - DIREZIONE SARDEGNA	5U110407206	29.463,00	29.463,00	29.463,00	1.260,12
2280-2019-V0103	CONCESSIONE PER SERVIZIO INSTALLAZIONE DISTRIBUTORI AUTOMATICI	8U110405206	845,15	-	-	-
2280-2021-V0057	SERVIZIO DI VIGILANZA - REGIONE CALABRIA	5U110401403	2.457.505,78	2.457.505,78	2.457.505,78	409.584,30
3080-2022-V0045	GESTIONE INTEGRATA SICUREZZA EDIZIONE 4 LOTTO 5	8U110405205	54.879,94	54.879,94	54.879,94	-
3080-2022-V0077	CONVENZIONE FM4 -LOTTO 16 - MANUTENZIONE IMPIANTI, GIARDINI, FACCHINAGGIO ESTERNO	5U110401601	58.745,77	60.780,16	60.780,16	40.520,12
3080-2022-V0077	CONVENZIONE FM4 -LOTTO 16 - MANUTENZIONE IMPIANTI, GIARDINI, FACCHINAGGIO ESTERNO	5U110401602	5.969,27	6.187,04	6.187,04	4.124,70
3080-2022-V0077	CONVENZIONE FM4 -LOTTO 16 - MANUTENZIONE IMPIANTI, GIARDINI, FACCHINAGGIO ESTERNO	5U110401604	37.653,29	38.919,64	38.919,64	25.946,41
3080-2022-V0077	CONVENZIONE FM4 -LOTTO 16 - MANUTENZIONE IMPIANTI, GIARDINI, FACCHINAGGIO ESTERNO	5U110401801	6.589,87	6.589,87	6.589,87	4.393,24
3080-2022-V0077	CONVENZIONE FM4 -LOTTO 16 - MANUTENZIONE IMPIANTI, GIARDINI, FACCHINAGGIO ESTERNO	5U110407201	812.743,14	843.083,66	843.083,66	562.055,77
3080-2022-V0077	CONVENZIONE FM4 -LOTTO 16 - MANUTENZIONE IMPIANTI, GIARDINI, FACCHINAGGIO ESTERNO	5U110407202	90.166,28	93.532,28	93.532,28	62.354,85
3080-2022-V0077	CONVENZIONE FM4 -LOTTO 16 - MANUTENZIONE IMPIANTI, GIARDINI, FACCHINAGGIO ESTERNO	5U110407204	550.285,63	570.828,35	570.828,35	380.552,21
3080-2022-V0077	CONVENZIONE FM4 -LOTTO 16 - MANUTENZIONE IMPIANTI, GIARDINI, FACCHINAGGIO ESTERNO	5U110407206	53.708,04	55.713,01	55.713,01	37.142,01
3480-2022-V0023	SERVIZIO DI NOLEGGIO APPARECCHIATURE IGIENICO SANITARIE - REGIONE LIGURIA	5U110401410	33.252,00	33.252,00	33.252,00	16.626,00
5580-2022-V0069	CONVITTO CALTAGIRONE - MANUTENZIONE ORDINARIA IMPIANTI ELEVATORI	5U110401616	3.294,48	-	-	-
5880-2022-V0046	ACCORDO QUADRO RELATIVO AL SERVIZIO DI VALUTAZIONE DI UNITÀ IMMOBILIARI SITUATE NELLA REGIONE UMBRIA	3U121003007	14.591,20	6.079,67	-	-
6480-2020-V0019	SERVIZIO DI VIGILANZA PRESSO GLI IMMOBILI DELLA REGIONE BASILICATA	5U110401403	428.800,00	428.800,00	428.800,00	213.600,00
6480-2020-V0019	SERVIZIO DI VIGILANZA PRESSO GLI IMMOBILI DELLA REGIONE BASILICATA	8U110405206	4.300,50	4.300,50	4.300,50	3.225,38

Proposte di gara o prenotazioni non contrattualizzate	Oggetto	Capitolo	2023	2024	2025	2026
8180-2022-V0189	SERVIZIO MANUTENZIONE ORDINARIA IMPIANTI ELETTRICI - DIREZIONI PROVINCIALI DI TORINO, VERCELLI E BIELLA	5U110407201	68.274,96	-	-	-
8180-2022-V0189	SERVIZIO MANUTENZIONE ORDINARIA IMPIANTI ELETTRICI - DIREZIONI PROVINCIALI DI TORINO, VERCELLI E BIELLA	5U110407202	19.473,27	-	-	-
8180-2022-V0189	SERVIZIO MANUTENZIONE ORDINARIA IMPIANTI ELETTRICI - DIREZIONI PROVINCIALI DI TORINO, VERCELLI E BIELLA	5U110407204	34.543,30	-	-	-
8180-2022-V0189	SERVIZIO MANUTENZIONE ORDINARIA IMPIANTI ELETTRICI - DIREZIONI PROVINCIALI DI TORINO, VERCELLI E BIELLA	5U110407206	13.149,51	-	-	-
8180-2022-V0192	SERVIZIO MANUTENZIONE ORDINARIA IMPIANTI TERMICI - DIREZIONI PROVINCIALI DI TORINO, VERCELLI E BIELLA	5U110407201	85.964,25	-	-	-
8180-2022-V0192	SERVIZIO MANUTENZIONE ORDINARIA IMPIANTI TERMICI - DIREZIONI PROVINCIALI DI TORINO, VERCELLI E BIELLA	5U110407202	35.547,75	-	-	-
8180-2022-V0192	SERVIZIO MANUTENZIONE ORDINARIA IMPIANTI TERMICI - DIREZIONI PROVINCIALI DI TORINO, VERCELLI E BIELLA	5U110407204	32.445,90	-	-	-
8180-2022-V0192	SERVIZIO MANUTENZIONE ORDINARIA IMPIANTI TERMICI - DIREZIONI PROVINCIALI DI TORINO, VERCELLI E BIELLA	5U110407206	22.362,60	-	-	-
8180-2022-V0196	MANUTENZIONE ORDINARIA IMPIANTI ELEVATORI DIREZIONI PROVINCIALI DI TORINO E CUNEO	5U110407201	43.478,43	-	-	-
8180-2022-V0196	MANUTENZIONE ORDINARIA IMPIANTI ELEVATORI DIREZIONI PROVINCIALI DI TORINO E CUNEO	5U110407202	29.255,11	-	-	-
8180-2022-V0196	MANUTENZIONE ORDINARIA IMPIANTI ELEVATORI DIREZIONI PROVINCIALI DI TORINO E CUNEO	5U110407204	33.148,43	-	-	-
8380-2022-V0062	VERIFICHE PERIODICHE IMPIANTI ELETTRICI - TRENTINO ALTO ADIGE	3U120511607	-	691,76	-	-
8380-2022-V0062	VERIFICHE PERIODICHE IMPIANTI ELETTRICI - TRENTINO ALTO ADIGE	5U110407201	-	2.128,40	-	-
8380-2022-V0062	VERIFICHE PERIODICHE IMPIANTI ELETTRICI - TRENTINO ALTO ADIGE	5U110407202	-	2.075,24	-	-
8380-2022-V0062	VERIFICHE PERIODICHE IMPIANTI ELETTRICI - TRENTINO ALTO ADIGE	5U110407206	-	1.330,26	-	-
8580-2021-V0070	GESTIONE ARCHIVI - REGIONE FRIULI VENEZIA GIULIA	5U110406901	23.902,33	34.106,81	-	-
8580-2022-V0028	SORVEGLIANZA SANITARIA, FORMAZIONE E RSPP - FRIULI VENEZIA GIULIA	8U110405205	5.412,80	3.163,20	5.396,80	-
8580-2022-V0028	SORVEGLIANZA SANITARIA, FORMAZIONE E RSPP - FRIULI VENEZIA GIULIA	8U110405206	30.135,48	30.135,48	18.653,47	-
8880-2021-V0155	SERVIZIO DI VIGILANZA - REGIONE VENETO	3U120511605	8.058,10	8.058,10	8.058,10	2.686,04
8880-2021-V0155	SERVIZIO DI VIGILANZA - REGIONE VENETO	5U110401403	1.808.061,96	1.808.061,96	1.808.061,96	602.687,32
RS10-2021-00158	SERVIZIO DI VIGILANZA PRESSO GLI IMMOBILI DELLA DIREZIONE REGIONALE LAZIO E DCM ROMA	3U120511005	402.658,21	402.658,21	402.658,21	369.103,35
RS10-2021-00158	SERVIZIO DI VIGILANZA PRESSO GLI IMMOBILI DELLA DIREZIONE REGIONALE LAZIO E DCM ROMA	3U120511605	402.658,21	402.658,21	402.658,21	369.103,35
RS10-2021-00158	SERVIZIO DI VIGILANZA PRESSO GLI IMMOBILI DELLA DIREZIONE REGIONALE LAZIO E DCM ROMA	5U110401403	7.265.735,04	7.265.735,04	7.265.735,04	6.181.589,60
RS10-2021-00404	NOLEGGIO DI VEICOLI SENZA CONDUCENTE PER IL TRASPORTO DI PERSONE E COSE	5U110403005	9.349,88	9.349,88	9.349,88	9.349,88
RS10-2021-00411	ADESIONE AL LOTTO 1 DELL'ACCORDO QUADRO CONSIP DIGITAL TRASFORMATION	5U110405000	1.533.347,02	-	-	-
RS10-2021-00412	ADESIONE AL LOTTO 2 DELL'ACCORDO QUADRO CONSIP DIGITAL TRASFORMATION	5U110405000	16.746.706,98	-	-	-
RS10-2021-00456	INTEGRAZIONE NOLEGGIO MINIBUS MODELLO FORD TRANSIT COMBISERVIZIO NAVETTA	5U110403005	1.797,72	1.797,72	1.797,72	1.797,72
RS10-2021-00468	SERVIZI DI RECAPITO - GESTIONE CORRISPONDENZA NON AUTOMATIZZATA DIREZIONE GENERALE E DIREZIONI REGIONALI	5U110401101	9.851.914,27	9.851.914,27	4.925.957,13	-
RS10-2021-00472	FORMAZIONE SOSTEGNO CAPACITÀ DI INNOVAZIONE TITOLARI POSIZIONE ORGANIZZATIVA	8U110406201	280.000,00	180.000,00	-	-
RS10-2021-00497	SERVIZIO DI PAGAMENTO DI PRESTAZIONI NON PENSIONISTICHE (PNP)	8U121002101	4.798.260,00	4.798.260,00	2.399.130,00	-
RS10-2021-00497	SERVIZIO DI PAGAMENTO DI PRESTAZIONI NON PENSIONISTICHE (PNP)	8U121002105	4.025.000,00	4.025.000,00	2.012.500,00	-
RS10-2022-00146	AFFIDAMENTO DEI SERVIZI DI CONSEGNA PLICHI E PACCHI TRAMITE CORRIERE	5U110401101	531.260,55	531.260,55	354.173,70	-
RS10-2022-00149	SERVIZI VARI ARCHIVI DEPOSITO MONTemesola , DIREZIONE GENERALE E DIREZIONI REGIONALI	5U110406901	2.500.382,26	2.500.382,26	1.250.191,14	-
RS10-2022-00156	SERVIZIO DI PULIZIA E VARIE PRESSO I CONVITTI INPS	3U120511302	2.814.960,91	2.814.960,91	2.228.510,74	-



Proposte di gara o prenotazioni non contrattualizzate	Oggetto	Capitolo	2023	2024	2025	2026
RS10-2022-00164	PAGAMENTO RATE DI PENSIONE ITALIA E SERVIZI AGGIUNTIVI	8U121002105	6.062.713,57	5.879.865,38	3.367.702,32	-
RS10-2022-00168	SERVIZI ASSICURATIVI ALL RISK OPERE D'ARTE E ALL RISK ELETTRONICA	5U110404407	188.765,00	188.765,00	188.765,00	-
RS10-2022-00168	SERVIZI ASSICURATIVI ALL RISK OPERE D'ARTE E ALL RISK ELETTRONICA	5U110404411	38.500,00	38.500,00	38.500,00	-
RS10-2022-00236	INTERVENTI VARI DI MANUTENZIONE ORDINARIA EDILE DIREZIONE REGIONALE CAMPANIA E DCM NAPOLI	5U110401601	150.000,00	150.000,00	-	-
RS10-2022-00236	INTERVENTI VARI DI MANUTENZIONE ORDINARIA EDILE DIREZIONE REGIONALE CAMPANIA E DCM NAPOLI	5U110401602	100.000,00	100.000,00	-	-
RS10-2022-00236	INTERVENTI VARI DI MANUTENZIONE ORDINARIA EDILE DIREZIONE REGIONALE CAMPANIA E DCM NAPOLI	5U110401604	70.000,00	70.000,00	-	-
RS10-2022-00236	INTERVENTI VARI DI MANUTENZIONE ORDINARIA EDILE DIREZIONE REGIONALE CAMPANIA E DCM NAPOLI	5U110401612	130.000,00	130.000,00	-	-
RS10-2022-00238	FORNITURA E POSA IN OPERA NUOVI ESTINTORI PER LE STRUTTURE CENTRALI E TERRITORIALI	5U110400903	48.000,00	35.200,00	-	-
RS10-2022-00238	FORNITURA E POSA IN OPERA NUOVI ESTINTORI PER LE STRUTTURE CENTRALI E TERRITORIALI	5U110401402	25.000,00	10.000,00	-	-
RS10-2022-00238	FORNITURA E POSA IN OPERA NUOVI ESTINTORI PER LE STRUTTURE CENTRALI E TERRITORIALI	5U110401405	18.000,00	12.000,00	-	-
RS10-2022-00238	FORNITURA E POSA IN OPERA NUOVI ESTINTORI PER LE STRUTTURE CENTRALI E TERRITORIALI	8U211200601	45.000,00	15.000,00	-	-
RS10-2022-00258	GESTIONE GLOBAL SERVICE DEI SERVIZI DI OSPITALITÀ CASA ALBERGO MONTEPORZIO CATONE	3U120511501	567.242,62	678.466,66	676.612,93	109.370,31
RS10-2022-00258	GESTIONE GLOBAL SERVICE DEI SERVIZI DI OSPITALITÀ CASA ALBERGO MONTEPORZIO CATONE	3U120511502	380.967,26	457.160,71	457.160,71	76.193,45
RS10-2022-00258	GESTIONE GLOBAL SERVICE DEI SERVIZI DI OSPITALITÀ CASA ALBERGO MONTEPORZIO CATONE	3U120511503	1.142.460,55	1.366.472,42	1.362.738,89	220.278,34
RS10-2022-00258	GESTIONE GLOBAL SERVICE DEI SERVIZI DI OSPITALITÀ CASA ALBERGO MONTEPORZIO CATONE	3U120511504	90.194,06	108.232,87	108.232,87	18.038,81
RS10-2022-00258	GESTIONE GLOBAL SERVICE DEI SERVIZI DI OSPITALITÀ CASA ALBERGO MONTEPORZIO CATONE	3U120511507	202.988,42	243.586,10	243.586,10	40.597,68
RS10-2022-00258	GESTIONE GLOBAL SERVICE DEI SERVIZI DI OSPITALITÀ CASA ALBERGO MONTEPORZIO CATONE	5U110407701	13.691,46	-	-	-
RS10-2022-00276	NOLEGGIO, INSTALLAZIONE E MESSA IN OPERA STUDIO TELEVISIVO DIREZIONE GENERALE	5U110405804	122.000,00	122.000,00	81.333,00	-
RS10-2022-00279	SERVIZIO DI GESTIONE PIM PRESSO LE SEDI DELLA DIREZIONE GENERALE	8U110405203	562.500,00	750.000,00	187.500,00	-
RS10-2022-00285	SERVIZI ASSICURATIVI INPS - LOTTO 1 KASKO DIPENDENTI - LOTTO 2 INFORTUNI DIPENDENTI	5U110404408	19.500,00	19.500,00	19.500,00	-
RS10-2022-00285	SERVIZI ASSICURATIVI INPS - LOTTO 1 KASKO DIPENDENTI - LOTTO 2 INFORTUNI DIPENDENTI	5U110404409	325.000,00	325.000,00	325.000,00	-
RS10-2022-00297	FORNITURA PER L'ADEGUAMENTO E IL MANTENIMENTO DELL'INFRASTRUTTURA VIRTUALE	5U110404101	3.256.050,00	3.256.050,00	1.899.363,00	-
RS10-2022-00297	FORNITURA PER L'ADEGUAMENTO E IL MANTENIMENTO DELL'INFRASTRUTTURA VIRTUALE	5U110405000	1.208.355,00	1.208.355,00	704.874,00	-
RS10-2022-00311	FORNITURA DI NUOVE LICENZE SOFTWARE BMC E RELATIVA MANUTENZIONE	5U110405000	373.546,11	349.854,20	194.444,29	-
RS10-2022-00318	QUINTO D'OBBLIGO VIA SPINOLA - ROMA FM4 LOTTO 11	5U110401405	74.543,26	37.271,63	-	-
RS10-2022-00318	QUINTO D'OBBLIGO VIA SPINOLA - ROMA FM4 LOTTO 11	5U110401804	29.069,77	29.069,77	-	-
RS10-2022-00341	FORNITURA E MANUTENZIONE DI APPARATI STORAGE PER L'AMBIENTE SERVER FARM DEL C.E.	5U110404101	919.787,28	919.787,28	459.893,64	-
RS10-2022-00375	POTENZIAMENTO INFRASTRUTTURE DI COLLEGAMENTO CED ROMA E CASAMASSIMA	5U110404101	649.462,73	649.462,73	649.462,73	432.975,15
RS10-2022-00375	POTENZIAMENTO INFRASTRUTTURE DI COLLEGAMENTO CED ROMA E CASAMASSIMA	5U110405000	1.300.000,00	70.000,00	70.000,00	41.357,86
RS05-2022-00187	SERVIZIO PAGAMENTO PENSIONI POPSO	8U121002105	340.000,00	324.000,00	240.000,00	-
RS05-2023-00141	Servizi telematici di rassegna stampa audio-video e web analisi dei media monitorati e rilevazione del sentiment monitoraggio agenzie di stampa	5U110400102	8.500,00	102.000,00	93.500,00	-
RS05-2023-00142	RINNOVO SERVIZIO DI IDEAZIONE E REALIZZAZIONE DI CAMPAGNE DI COMUNICAZIONE ESTERNA ED INTERNA	5U110405804	-	700.000,00	-	-
RS05-2022-00188	COPERTURA ASSICURATIVA CYBER RISK	5U110404407	235.000,00	350.000,00	350.000,00	350.000,00
RS05-2023-00143	NOMINA DEL PORTAVOCE DEL PRESIDENTE	5U110405802	65.161,15	111.700,00	111.700,00	111.700,00
	Manutenzione ordinaria - Calabria	5U110401601	50.000,00	50.000,00	50.000,00	-
	Manutenzione ordinaria - Emilia Romagna	5U110401601	75.000,00	75.000,00	75.000,00	-

Proposte di gara o prenotazioni non contrattualizzate	Oggetto	Capitolo	2023	2024	2025	2026
	Manutenzione ordinaria - Friuli Venezia Giulia	5U110401601	15.000,00	15.000,00		
	Manutenzione ordinaria - Marche	5U110401601	129.000,00	129.000,00		
	Manutenzione ordinaria - Puglia	5U110401601	45.000,00	45.000,00	45.000,00	
	Manutenzione ordinaria - Toscana	5U110401601	50.375,74	42.375,74		
	Manutenzione ordinaria - Trentino Alto Adige	5U110401601	100.000,00	100.000,00	50.000,00	
	Manutenzione ordinaria - Umbria	5U110401601	100.000,00	100.000,00	100.000,00	
	Manutenzione ordinaria - Valle d'Aosta	5U110401601	90.000,00	90.000,00	90.000,00	
	Manutenzione ordinaria - Veneto	5U110401601	120.000,00	120.000,00		
	Opere di tinteggiatura interni - San Donà del Piave	5U110401601	90.000,00			
	Manutenzione ordinaria - Veneto	5U110401601	8.000,00	8.000,00		
	Manutenzione ordinaria - Veneto	5U110401601	8.000,00	8.000,00		
	Manutenzione ordinaria - Abruzzo	5U110401602	43.644,68	7.358,36		
	Manutenzione ordinaria - Calabria	5U110401602	50.000,00	50.000,00	50.000,00	
	Manutenzione ordinaria - Marche	5U110401602	83.000,00	83.000,00		
	Manutenzione ordinaria - Puglia	5U110401602	112.000,00	112.000,00	112.000,00	
	Manutenzione ordinaria - Toscana	5U110401602	16.358,36	12.358,36		
	Manutenzione ordinaria - Trentino Alto Adige	5U110401602	100.000,00	100.000,00	30.000,00	
	Manutenzione ordinaria - Umbria	5U110401602	50.000,00	50.000,00	50.000,00	
	Manutenzione ordinaria - Veneto	5U110401602	70.000,00	70.000,00		
	Manutenzione ordinaria - Veneto	5U110401602	1.000,00	1.000,00		
	Manutenzione ordinaria - Veneto	5U110401602	3.000,00	3.000,00		
	Manutenzione ordinaria - Marche	5U110401604	146.400,00	146.400,00		
	Manutenzione ordinaria - Puglia	5U110401604	45.000,00	45.000,00	45.000,00	
	Manutenzione ordinaria - Toscana	5U110401604	41.198,71	33.198,71		
	Manutenzione ordinaria - Umbria	5U110401604	100.000,00	100.000,00	100.000,00	
	Manutenzione ordinaria - Veneto	5U110401604	80.000,00	80.000,00		
	OPERE DI TINTEGGIATURA INTERNI - DIREZIONE PROVINCIALE VERONA	5U110401604	74.000,00			
	Manutenzione ordinaria - Veneto	5U110401604	8.000,00	8.000,00		
	Manutenzione ordinaria - Veneto	5U110401604	5.000,00	5.000,00		
	Manutenzione ordinaria - Calabria	5U110401612	30.000,00	30.000,00	30.000,00	
	Manutenzione ordinaria - Puglia	5U110401612	50.000,00	40.000,00	40.000,00	
	Manutenzione ordinaria - Trentino Alto Adige	5U110401612	10.000,00	10.000,00	10.000,00	
	Manutenzione ordinaria - Veneto	5U110401612	60.000,00	60.000,00		
	Manutenzione ordinaria - Veneto	5U110401612	4.000,00	4.000,00		
	Manutenzione ordinaria - Veneto	5U110401612	4.000,00	4.000,00		
	Manutenzione edile complementare a manutenzione impiantistica presso stabili della Direzione Generale	5U110401601	508.333,33	1.016.666,67	1.016.666,67	508.333,33
RS05-2023-00140	SERVIZI DI CUSTODIA, GESTIONE, INDICIZZAZIONE, CLASSIFICAZIONE INFORMATICA, SUPPORTO LOGISTICO E ORGANIZZATIVO DEGLI ARCHIVI DI DEPOSITO DELLA DIREZIONE GENERALE E DIREZIONI REGIONALI	5U110406901	1.250.000,00	2.500.000,00	2.500.000,00	1.250.000,00
RS05-2023-00026	SERVIZI AGLI IMMOBILI DELLA DIREZIONE GENERALE (TERMIDRAULICI, ELETTRICI, ANTINCENDIO, ELEVATORI)	5U110407201	6.490.000,00	7.700.000,00	7.700.000,00	7.700.000,00

Proposte di gara o prenotazioni non contrattualizzate	Oggetto	Capitolo	2023	2024	2025	2026
RS05-2023-00026	SERVIZI AGLI IMMOBILI DELLA DIREZIONE GENERALE (TERMOIDRAULICI, ELETTRICI, ANTINCENDIO, ELEVATORI)	5U110407206	4.770.000,00	5.200.000,00	5.200.000,00	5.200.000,00
RS05-2022-00070	SERVIZI DI PONY EXPRESS PER LE SEDI DELLA DIREZIONE GENERALE	5U110401101	16.266,66	16.266,66	16.266,66	
RS05-2022-00077	SERVIZI DI TELEFONIA MOBILE	5U110403901	4.468.046,64	3.909.540,81		
5180-2023-G0012	SERVIZIO DI ESPURGO DIREZIONE PROVINCIALE DI BENEVENTO	5U110401402	1.992,66	1.992,66	1.992,66	
RS05-2023-00129	SERVIZI MANUTENZIONE HARDWARE APPARECCHIATURE ELETTRONICHE	5U110404101	1.000.000,00	12.000.000,00	12.000.000,00	11.000.000,00
RS05-2022-00127	Data Stage	5U110404101	200.000,00	1.500.000,00	1.500.000,00	
RS05-2022-00161	SAP migrazione in cloud	5U110404900	3.000.000,00	5.100.000,00	5.100.000,00	5.100.000,00
RS05-2023-00129	SERVIZI MANUTENZIONE HARDWARE APPARECCHIATURE ELETTRONICHE INPS	5U110405000	100.000,00	700.000,00		
RS05-2023-00135	Nuova Fornitura Cloud AZURE MICROSOFT	5U110405000	700.000,00	700.000,00	600.000,00	
RS05-2023-00136	Servizi professionali di supporto ai sistemi di gestione dei processi certificati	5U110405000	1.000.000,00	1.000.000,00		
RS05-2022-00009	RINA Hand Over	5U110405000	4.636.000,00	4.636.000,00	4.636.000,00	
RS05-2022-00096	SAI - Sviluppo Applicativo Inps - (ex ADM)	5U110405000	267.506.746,91	268.006.746,91	268.006.746,91	
RS05-2022-00096	SAI - Sviluppo Applicativo Inps - (ex ADM)	5U110405014	500.000,00			
RS05-2021-00196	SOFTWARE SCALEIO RINNOVO MANUTENZIONE (INSERIBILE IN GARA VXBLOCK)	5U110405000	64.000,00	253.000,00	253.000,00	190.000,00
RS05-2022-00101	Microsoft Power Platform	5U110405000	50.000,00	60.000,00	60.000,00	30.000,00
RS05-2021-00095	SERVIZI MANUTENZIONE PRODOTTI HP	5U110405000	200.000,00	200.000,00	200.000,00	200.000,00
RS05-2021-00115	Acquisto licenze e manutenzione piattaforme software	5U110405000	60.000,00	60.000,00	60.000,00	
RS05-2021-00158	SERVIZIO DI ACCESSO AL PORTALE DI BANCA DATI INFORMATIVA ICT	5U110405000	400.000,00	400.000,00	400.000,00	
RS05-2021-00199	Ciclo di Vita manutenzione prodotti Cobol e Serena oltre servizi professionali	5U110405000	300.000,00	1.000.000,00	1.000.000,00	1.000.000,00
RS05-2022-00128	Contratto Quadro Consip IaaS e PaaS	5U110405000	1.000.000,00	3.000.000,00	3.000.000,00	
RS05-2022-00129	Piattaforma di Talent Management	5U110405000	500.000,00	500.000,00	500.000,00	
RS05-2022-00130	Piattaforma e servizi di CyberSecurity	5U110405000	400.000,00	400.000,00	400.000,00	
RS05-2022-00131	Adesione CQ Consip Digital Trasformation Lotto 3	5U110405000	500.000,00	1.000.000,00	1.000.000,00	
RS05-2022-00132	Adesione CQ Consip Digital Trasformation Lotto 4	5U110405000	500.000,00	1.000.000,00	1.000.000,00	
RS05-2022-00133	Adesione CQ Consip Digital Trasformation Lotto 5	5U110405000	500.000,00	1.000.000,00	1.000.000,00	
RS05-2022-00134	Servizi di manutenzione e assistenza	5U110405000	300.000,00	300.000,00		
RS05-2022-00161	SAP migrazione in cloud	5U110405000	500.000,00	1.000.000,00	1.000.000,00	1.000.000,00
RS05-2022-00172	Piattaforma customer	5U110405000	158.295,00	179.645,00	179.645,00	
RS05-2021-00038	AGGIORNAMENTO DI SOFTWARE DI CALCOLO STRUTTURALE SISMICO E VARI APPLICATIVI	5U211200900	7.320,00	6.000,00		
RS05-2021-00185	Monitoraggio esecuzione contratti	5U110405100	1.600.000,00	3.100.000,00	3.100.000,00	1.600.000,00
RS05-2023-00137	Lotto 1 Consip Accordo quadro Public Cloud IAAS PAAS	5U110405501	1.000.000,00	1.000.000,00		
RS05-2022-00162	SPC Conn 2	5U110405501	20.000.000,00	20.000.000,00	20.000.000,00	
RS05-2023-00131	FORNITURA DI LICENZE D'USO DEL SOFTWARE ADOBE CREATIVE CLOUD	5U110404900	800.000,00	1.800.000,00	1.800.000,00	
RS05-2023-00131	FORNITURA DI LICENZE D'USO DEL SOFTWARE ADOBE CREATIVE CLOUD	5U110404914	1.000.000,00			
RS05-2023-00127	Servizi Cybersecurity	5U110405501	6.000.000,00	3.000.000,00		
RS05-2023-00127	Servizi Cybersecurity	5U110405514	1.000.000,00			
RS05-2023-00138	Nuovo SAC	5U110405000	19.000.000,00	6.000.000,00		
RS05-2023-00138	Nuovo SAC	5U110405014	1.000.000,00			
RS05-2023-00138	Nuovo SAC	5U211200900	19.000.000,00	4.000.000,00		
RS05-2023-00138	Nuovo SAC	5U211200914	1.000.000,00			
RS05-2022-00123	Acquisto licenze True Planning	5U110405000	100.000,00	100.000,00	100.000,00	



Proposte di gara o prenotazioni non contrattualizzate	Oggetto	Capitolo	2023	2024	2025	2026
RS05-2023-00144	Adesione CQ Consip Digital Trasformation	5U110405000	500.000,00	1.000.000,00	1.000.000,00	
RS05-2023-00145	Rinnovo manutenzione prodotti Solari	5U110405000	200.000,00	200.000,00	200.000,00	
RS05-2022-00096	SAI - Sviluppo Applicativo Inps - (ex ADM)	5U211200900	124.500.000,00	125.000.000,00	125.000.000,00	
RS05-2022-00096	SAI - Sviluppo Applicativo Inps - (ex ADM)	5U211200914	500.000,00			
RS05-2021-00038	AGGIORNAMENTO DI SOFTWARE DI CALCOLO STRUTTURALE SISMICO E VARI APPLICATIVI	5U211200900	50.000,00	50.000,00	50.000,00	
RS05-2021-00107	FORNITURA E ASSISTENZA SOFTWARE TECNICO SPECIALISTICO	5U211200900	200.000,00			
RS05-2021-00115	Acquisto licenze e manutenzione piattaforme software	5U211200900	300.000,00	300.000,00	300.000,00	
RS05-2022-00130	Piattaforma e servizi di CyberSecurity	5U211200900	1.800.000,00			
RS05-2022-00123	Acquisto licenze True Planning	5U211200900	500.000,00	500.000,00	500.000,00	

ALLEGATO 2 – PROGRAMMA TRIENNALE DEI LAVORI

Si riporta di seguito il Programma Triennale dei Lavori 2023-2025 (d’ora in poi PTL 2023-2025), redatto sulla base delle prescrizioni del Decreto n. 14 del 16 gennaio 2018, adottato dal Ministro delle Infrastrutture e dei Trasporti di concerto con il Ministro dell’Economia e delle Finanze e pubblicato nella Gazzetta Ufficiale n. 57 del 9 marzo 2018.

Il suddetto Decreto ha disciplinato le procedure e gli schemi-tipo per la redazione e la pubblicazione del programma triennale dei lavori pubblici, del programma biennale per l'acquisizione di forniture e servizi e dei relativi elenchi annuali e aggiornamenti annuali, in attuazione dell’articolo 21, comma 8, del decreto legislativo 18 aprile 2016, n. 50, “Codice dei contratti pubblici”.

Ai sensi del comma 3 del citato art. 21, sono stati riportati nell'allegato PTL 2023-2025, che verrà trasmesso al Ministero delle Infrastrutture e dei Trasporti, gli interventi pari o superiori alla soglia di € 100.000,00, per i quali il ramo professionale tecnico edilizio dell'Istituto ha rilevato il fabbisogno e la fattibilità tecnica, con le informazioni prescritte dal D.M. n. 14 di cui in premessa.

L’ammontare degli interventi complessivi del PTL 2023-2025 è pari a € 274.991.520,01, di cui, € 115.023.062,38 riferiti al primo anno (2023), € 85.259.900,93 riferiti al secondo anno (2024) e, infine € 74.708.556,70 al terzo (2025).

Rivolgendo l’attenzione all’annualità 2023, si segnala che gli interventi del PTL da pubblicare, riconducibili alla manutenzione straordinaria (capitoli di bilancio 5U2112010, 5U2112011, 5U2112013, 5U2112014, 5U2112002 e 5U2112005) sono pari a € 112.480.074,53, mentre quelli a carico del capitolo della manutenzione ordinaria (5U1104016) sono pari a € 2.542.987,85.

Il finanziamento degli interventi, con particolare riguardo a quelli in conto capitale relativi agli immobili strumentali, attua l'indirizzo dell'Istituto a procedere alla razionalizzazione logistica degli uffici territoriali, valorizzando e adeguando funzionalmente gli immobili di proprietà ed assicurando il rispetto delle obbligazioni assunte con il F.I.P. per il rilascio degli immobili, con particolare riguardo ai profili della sicurezza o, in subordine, monetizzando i mancati adeguamenti.

L'indirizzo tiene altresì conto della regolazione degli istituti del rapporto di lavoro connessi al lavoro agile, contenuti nel Piano Integrato di Attività e Organizzazione (PIAO) 2022-2024, adottato con Deliberazione del CdA n. 41 del 30 marzo 2022 e delle scelte strategiche in materia di acquisto di immobili strumentali.

Dal tema della valorizzazione immobiliare non sono avulse le Strutture sociali che saranno interessate, in particolare nel Lazio e in Trentino Alto-Adige, da interventi di riqualificazione.

Le risorse assegnate per la manutenzione ordinaria nel PTL 2023-2025 tengono conto dell’impiego dello strumento contrattuale ai sensi dell'art. 54 del Codice degli appalti – Accordo quadro, che consente attraverso un limite programmato in termini di spesa di supplire con flessibilità a quegli interventi non dettagliatamente preventivabili.

Si espongono dapprima i prospetti riepilogativi con la ripartizione tra le Direzioni Regionali degli importi complessivi dei lavori da effettuarsi nel triennio, comprensivi degli interventi inferiori a € 100.000,00, per i sopracitati capitoli.

5U1104016-01÷18			
Spese di manutenzione ordinaria degli stabili strumentali			
DIREZIONI REGIONALI	2023	2024	2025
Abruzzo	78.219,13	41.932,81	41.932,81
Basilicata	54.555,04	54.555,04	54.555,04
Calabria	72.500,00	72.500,00	0,00
Campania	132.500,00	132.500,00	0,00
Emilia Romagna	285.495,82	79.025,63	80.387,77
Friuli Venezia Giulia	35.633,52	60.633,52	35.633,52
Lazio	330.206,83	250.000,00	0,00
Liguria	166.814,13	66.814,13	42.728,93
Lombardia	491.748,58	820.957,49	457.898,10
Marche	360.631,59	179.200,00	0,00
Milano	28.466,67	0,00	0,00
Molise	50.000,00	50.000,00	0,00
Napoli	92.500,00	92.500,00	0,00
Piemonte	450.000,00	450.000,00	0,00
Puglia	500.000,00	500.000,00	0,00
Roma	766.666,67	350.000,00	0,00
Sardegna	0,00	0,00	0,00
Sicilia	227.728,80	9.624,18	9.624,18
Toscana	136.932,81	108.932,81	0,00
Trentino Alto Adige	110.000,00	105.000,00	0,00
Umbria	199.479,40	195.337,50	0,00
Valle d'Aosta	40.000,00	40.000,00	0,00
Veneto	421.000,00	421.000,00	0,00
TOTALE	5.031.078,99	4.080.513,11	722.760,35
Sede Centrale	3.808.921,01	4.759.486,89	8.117.239,65
TOTALE COMPLESSIVO	8.840.000,00	8.840.000,00	8.840.000,00
DI CUI PER INTERVENTI DA PUBBLICARSI NEL PROGR. TR. LAVORI 2023÷25 AI SENSI DEL D.MIT. N.14/2018	2.542.987,85	4.711.487,85	2.251.055,04

	5U2112002-01/02/03			5U2112005-01/02/03			TOTALI		
	Spese di manutenzione straordinaria per le strutture sociali			Spese di manutenzione straordinaria per adeguamento norm. delle strutture sociali					
DIREZIONI REGIONALI	2023	2024	2025	2023	2024	2025	2023	2024	2025
Abruzzo	190.000,00	75.000,00	0,00	300.000,00	0,00	0,00	490.000,00	75.000,00	0,00
Basilicata							0,00	0,00	0,00
Calabria	20.000,00	20.000,00	0,00	0,00	0,00	0,00	20.000,00	20.000,00	0,00
Campania			0,00				0,00	0,00	0,00
Napoli									
Emilia Romagna	0,00	0,00	0,00	0,00			0,00	0,00	0,00
Friuli Venezia Giulia							0,00	0,00	0,00
Lazio	2.896.200,00	200.000,00	0,00	2.972.800,00	500.000,00	170.000,00	5.869.000,00	700.000,00	170.000,00
Roma									
Liguria							0,00	0,00	0,00
Lombardia							0,00	0,00	0,00
Milano									
Marche	0,00	0,00	0,00	0,00	0,00	0,00	0,00	0,00	0,00
Molise							0,00	0,00	0,00
Piemonte							0,00	0,00	0,00
Puglia							0,00	0,00	0,00
Sardegna							0,00	0,00	0,00
Sicilia	0,00	317.000,00	8.000.000,00	0,00	0,00	0,00	0,00	317.000,00	8.000.000,00
Toscana	100.000,00	80.000,00	0,00	480.000,00	970.000,00	0,00	580.000,00	1.050.000,00	0,00
Trentino Alto Adige	5.200.000,00	0,00	0,00				5.200.000,00	0,00	0,00
Umbria	956.885,00	0,00	0,00	312.000,00	0,00	0,00	1.268.885,00	0,00	0,00
Valle d'Aosta							0,00	0,00	0,00
Veneto	920.000,00	0,00	0,00	0,00	0,00		920.000,00	0,00	0,00
TOTALE	10.283.085,00	692.000,00	8.000.000,00	4.064.800,00	1.470.000,00	170.000,00	14.347.885,00	2.162.000,00	8.170.000,00
Sede Centrale	799.915,00	0,00	0,00	800.200,00	0,00	0,00	1.600.115,00	0,00	0,00
TOTALE COMPLESSIVO	11.083.000,00	692.000,00	8.000.000,00	4.865.000,00	1.470.000,00	170.000,00	15.948.000,00	2.162.000,00	8.170.000,00
DI CUI PER INTERVENTI DA PUBBLICARSI NEL PROGR. TR. LAVORI 2023÷25 AI SENSI DEL D.MIT. N.14/2018	10.263.085,00	672.000,00	8.075.000,00	3.584.800,00	8.260.000,00	200.000,00	13.847.885,00	8.932.000,00	8.275.000,00

	5U2112010-01 /02 /03 /07 /08			5U2112011-01/02			5U2112013-01/02			5U2112014-01/02/03/04/05			TOTALI		
	M.S. e adattamento stabili di proprietà adibiti ad uffici			Spese di adattamento funzionale degli stabili strumentali di terzi			M.S. e adattamento stabili trasferiti al FIP			M.S. per adeguamento alle norme di igiene e sicurezza sui luoghi di lavoro Stabili ad. Uffici					
DIREZIONI REGIONALI	2023	2024	2025	2023	2024	2025	2023	2024	2025	2023	2024	2025	2023	2024	2025
Abruzzo	7.840.000,00	250.466,66	150.466,66	0,00	0,00	0,00	0,00	0,00	0,00	879.100,00	211.000,00	61.000,00	8.719.100,00	461.466,66	211.466,66
Basilicata	1.659.840,00	100.000,00	60.000,00	149.060,00	159.800,00	0,00	0,00	0,00	0,00	0,00	0,00	0,00	1.808.900,00	259.800,00	60.000,00
Calabria	0,00	1.585.000,00	0,00	0,00	0,00	0,00	0,00	0,00	0,00	2.365.000,00	0,00	1.000.000,00	2.365.000,00	1.585.000,00	1.000.000,00
Campania	1.363.000,00	1.715.500,00	700.000,00	172.000,00	50.000,00	0,00	0,00	0,00	0,00	310.000,00	310.000,00	0,00	1.845.000,00	2.075.500,00	700.000,00
Napoli	1.600.000,00	7.500.000,00	427.000,00	1.320.000,00	50.000,00	0,00	0,00	0,00	0,00	750.000,00	140.000,00	100.000,00	3.670.000,00	7.690.000,00	527.000,00
Emilia Romagna	2.291.260,00	75.000,00	900.000,00	0,00	0,00	0,00	0,00	0,00	0,00	1.800.000,00	0,00	0,00	4.091.260,00	75.000,00	900.000,00
Friuli Venezia Giulia	800.000,00	80.000,00	330.000,00	0,00	0,00	0,00	0,00	0,00	0,00	500.000,00	199.000,00	0,00	1.300.000,00	279.000,00	330.000,00
Lazio	1.525.000,00	0,00	0,00	100.000,00	100.000,00	0,00	0,00	0,00	0,00	6.070.000,00	705.000,00	80.000,00	7.695.000,00	805.000,00	80.000,00
Roma	1.000.000,00	0,00	0,00	270.000,00	0,00	0,00	750.000,00	0,00	0,00	5.295.000,00	0,00	0,00	7.315.000,00	0,00	0,00
Liguria	2.017.796,00	260.000,00	55.000,00	0,00	0,00	0,00	0,00	0,00	0,00	1.088.200,00	390.200,00	25.000,00	3.105.996,00	650.200,00	80.000,00
Lombardia	5.000.000,00	3.452.680,00	5.082.760,00	636.771,00	62.000,00	130.200,00	0,00	0,00	0,00	2.903.800,00	1.342.200,00	121.520,00	8.540.571,00	4.856.880,00	5.334.480,00
Milano	2.926.400,00	1.559.859,02	7.121.320,00	0,00	0,00	0,00	0,00	0,00	0,00	2.480.000,00	1.423.520,00	0,00	5.406.400,00	2.983.379,02	7.121.320,00
Marche	1.417.291,26	0,00	0,00	0,00	0,00	0,00	0,00	0,00	0,00	0,00	0,00	0,00	1.417.291,26	0,00	0,00
Molise	254.000,00	40.000,00	138.000,00	0,00	0,00	0,00	0,00	0,00	0,00	0,00	0,00	0,00	254.000,00	40.000,00	138.000,00
Piemonte	6.019.600,00	1.450.000,00	5.200.000,00	0,00	0,00	0,00	80.000,00	31.000,00	0,00	5.201.000,00	80.000,00	550.000,00	11.300.600,00	1.561.000,00	5.750.000,00
Puglia	700.000,00	90.000,00	60.000,00	0,00	205.000,00	205.000,00	80.000,00	0,00	0,00	513.000,00	222.000,00	222.000,00	1.293.000,00	517.000,00	487.000,00
Sardegna	1.917.900,00	622.000,00	0,00	0,00	0,00	0,00	0,00	0,00	0,00	350.000,00	2.254.000,00	0,00	2.267.900,00	2.876.000,00	0,00
Sicilia	706.000,00	400.000,00	0,00	0,00	0,00	0,00	0,00	0,00	0,00	258.700,00	956.877,00	0,00	964.700,00	1.356.877,00	0,00
Toscana	4.146.772,27	1.906.447,00	0,00	0,00	0,00	0,00	232.000,00	700.000,00	270.000,00	331.255,00	53.320,00	0,00	4.710.027,27	2.659.767,00	270.000,00
Trentino Alto Adige	900.000,00	7.850.000,00	0,00	0,00	0,00	0,00	0,00	0,00	0,00	0,00	0,00	0,00	900.000,00	7.850.000,00	0,00
Umbria	1.050.000,00	850.000,00	0,00	0,00	0,00	0,00	0,00	1.212.643,40	0,00	100.000,00	0,00	0,00	1.150.000,00	2.062.643,40	0,00
Valle d'Aosta	537.000,00	0,00	300.000,00	0,00	0,00	0,00	0,00	0,00	0,00	80.000,00	600.000,00	0,00	617.000,00	600.000,00	300.000,00
Veneto	2.293.452,00	78.700,00	0,00	0,00	0,00	0,00	93.896,00	25.200,00	0,00	6.357.300,00	0,00	0,00	8.744.648,00	103.900,00	0,00
TOTALE	47.965.311,53	29.865.652,68	20.524.546,66	2.647.831,00	626.800,00	335.200,00	1.235.896,00	1.968.843,40	270.000,00	37.632.355,00	8.887.117,00	2.159.520,00	89.481.393,53	41.348.413,08	23.289.266,66
Sede Centrale	12.634.688,47	21.040.000,00	15.525.000,00	1.152.169,00	0,00	0,00	1.364.104,00	0,00	0,00	32.332.945,00	11.358.000,00	26.100.855,00	47.483.906,47	32.398.000,00	41.625.855,00
TOTALE COMPLESSIVO	60.600.000,00	50.905.652,68	36.049.546,66	3.800.000,00	626.800,00	335.200,00	2.600.000,00	1.968.843,40	270.000,00	69.965.300,00	20.245.117,00	28.260.375,00	136.965.300,00	73.746.413,08	64.915.121,66
DI CUI PER INTERVENTI DA PUBBLICARSI NEL PROGR. TR. LAVORI 2023÷25 AI SENSI DEL D.MIT. N.14/2018	52.067.603,53	49.711.272,68	35.660.946,66	2.305.831,00	355.000,00	245.000,00	750.000,00	1.912.643,40	270.000,00	43.508.755,00	19.637.496,30	28.006.555,00	98.632.189,53	71.616.412,38	64.182.501,66

# PROGRAMMA TRIENNALE DEI LAVORI PUBBLICI 2023/2025 DELL'AMMINISTRAZIONE INPS

## SCHEDA A: QUADRO DELLE RISORSE NECESSARIE ALLA REALIZZAZIONE DEL PROGRAMMA

TIPOLOGIE RISORSE	Arco temporale di validità del programma			
	Disponibilità finanziaria (1)			Importo Totale (2)
	Primo anno	Secondo anno	Terzo anno	
risorse derivate da entrate aventi destinazione vincolata per legge	0,00	0,00	0,00	0,00
risorse derivate da entrate acquisite mediante contrazione di mutuo	0,00	0,00	0,00	0,00
risorse acquisite mediante apporti di capitali privati	0,00	0,00	0,00	0,00
stanziamenti di bilancio	115.023.062,38	85.259.900,93	74.708.556,70	274.991.520,01
finanziamenti acquisibili ai sensi dell'articolo 3 del decreto-legge 31 ottobre 1990, n. 310, convertito con modificazioni dalla legge 22 dicembre 1990, n. 403	0,00	0,00	0,00	0,00
risorse derivanti da trasferimento di immobili	0,00	0,00	0,00	0,00
altra tipologia	0,00	0,00	0,00	0,00
<b>totale</b>	115.023.062,38	85.259.900,93	74.708.556,70	274.991.520,01

Il referente del programma

### Note:

(1) La disponibilità finanziaria di ciascuna annualità è calcolata come somma delle informazioni elementari relative ai costi annuali di ciascun intervento di cui alla scheda D

(2) L'importo totale delle risorse necessarie alla realizzazione del programma triennale è calcolato come somma delle tre annualità

PROGRAMMA TRIENNALE DEI LAVORI PUBBLICI 2023/2025 DELL'AMMINISTRAZIONE INPS

SCHEDA B: ELENCO DELLE OPERE INCOMPIUTE

CUP (1)	Descrizione dell'opera	Determinazioni dell'amministrazione (Tabella B.1)	Ambito di interesse dell'opera (Tabella B.2)	Anno ultimo quadro economico approvato	Importo complessivo dell'intervento (2)	Importo complessivo lavori (2)	Oneri necessari per l'ultimazione dei lavori	Importo ultimo SAL	Percentuale avanzamento lavori (3)	Causa per la quale l'opera è incompiuta (Tabella B.3)	L'opera è attualmente fruibile parzialmente dalla collettività?	Stato di realizzazione ex comma 2 art.1 DM 42/2013 (Tabella B.4)	Possibile utilizzo ridimensionato dell'Opera	Destinazione d'uso (Tabella B.5)	Cessione a titolo di corrispettivo per la realizzazione di altra opera pubblica ai sensi dell'articolo 191 del Codice (4)	Vendita ovvero demolizione (4)	Oneri per la rinaturalizzazione, riqualificazione ed eventuale bonifica del sito in caso di demolizione	Parte di infrastruttura di rete
					0,00	0,00	0,00	0,00										

Note:

(1) Indica il CUP del progetto di investimento nel quale l'opera incompiuta rientra: è obbligatorio per tutti i progetti avviati dal 1 gennaio 2003.

(2) Importo riferito all'ultimo quadro economico approvato.

(3) Percentuale di avanzamento dei lavori rispetto all'ultimo progetto approvato.

(4) In caso di cessione a titolo di corrispettivo o di vendita l'immobile deve essere riportato nell'elenco di cui alla scheda C ; in caso di demolizione l'intervento deve essere riportato fra gli interventi del programma di cui alla scheda D.

Tabella B.1

a) è stata dichiarata l'insussistenza dell'interesse pubblico al completamento ed alla fruibilità dell'opera  
b) si intende riprendere l'esecuzione dell'opera per il cui completamento non sono necessari finanziamenti aggiuntivi  
c) si intende riprendere l'esecuzione dell'opera avendo già reperito i necessari finanziamenti aggiuntivi  
d) si intende riprendere l'esecuzione dell'opera una volta reperiti i necessari finanziamenti aggiuntivi

Tabella B.2

a) nazionale  
b) regionale

Tabella B.3

a) mancanza di fondi  
b1) cause tecniche: protrarsi di circostanze speciali che hanno determinato la sospensione dei lavori e/o l'esigenza di una variante progettuale  
b2) cause tecniche: presenza di contenzioso  
c) sopravvenute nuove norme tecniche o disposizioni di legge  
d) fallimento, liquidazione coatta e concordato preventivo dell'impresa appaltatrice, risoluzione del contratto, o recesso dal contratto ai sensi delle vigenti disposizioni in materia di antimafia  
e) mancato interesse al completamento da parte della stazione appaltante, dell'ente aggiudicatore o di altro soggetto aggiudicatore

Tabella B.4

a) i lavori di realizzazione, avviati, risultano interrotti oltre il termine contrattualmente previsto per l'ultimazione (Art. 1 c2, lettera a), DM 42/2013)  
b) i lavori di realizzazione, avviati, risultano interrotti oltre il termine contrattualmente previsto per l'ultimazione non sussistendo allo stato, le condizioni di riavvio degli stessi. (Art. 1 c2, lettera b), DM 42/2013)  
c) i lavori di realizzazione, ultimati, non sono stati collaudati nel termine previsto in quanto l'opera non risulta rispondente a tutti i requisiti previsti dal capitolato e dal relativo progetto esecutivo come accertato nel corso delle operazioni di collaudo. (Art. 1 c2, lettera c), DM 42/2013)

Tabella B.5

a) prevista in progetto  
b) diversa da quella prevista in progetto

Il referente del programma

Bilancio preventivo anno 2023

TOMO I  
206

Pagina 572 di 998

PROGRAMMA TRIENNALE DEI LAVORI PUBBLICI 2023/2025 DELL'AMMINISTRAZIONE INPS

SCHEDA C: ELENCO DEGLI IMMOBILI DISPONIBILI

Codice univoco immobile (1)	Riferimento CUI intervento (2)	Riferimento CUP Opera Incompiuta (3)	Descrizione immobile	Codice Istat			Localizzazione - CODICE NUTS	Cessione o trasferimento immobile a titolo corrispettivo ex art.21 comma 5 e art.191 comma 1 (Tabella C.1)	Concessi in diritto di godimento, a titolo di contributo ex articolo 21 comma 5 (Tabella C.2)	Già incluso in programma di dismissione di cui art.27 DL 201/2011, convertito dalla L. 214/2011 (Tabella C.3)	Tipo disponibilità se immobile derivante da Opera Incompiuta di cui si è dichiarata l'insussistenza dell'interesse (Tabella C.4)	Valore Stimato (4)				
				Reg	Prov	Com						Primo anno	Secondo anno	Terzo anno	Annualità successive	Totale
												0,00	0,00	0,00	0,00	0,00

**Note:**  
(1) Codice obbligatorio: "I" + numero immobile = cf amministrazione + prima annualità del primo programma nel quale l'immobile è stato inserito + progressivo di 5 cifre  
(2) Riportare il codice CUI dell'intervento (nel caso in cui il CUP non sia previsto obbligatoriamente) al quale la cessione dell'immobile è associata; non indicare alcun codice nel caso in cui si proponga la semplice alienazione o cessione di opera incompiuta non connessa alla realizzazione di un intervento  
(3) Se derivante da opera incompiuta riportare il relativo codice CUP  
(4) Riportare l'ammontare con il quale l'immobile contribuirà a finanziare l'intervento, ovvero il valore dell'immobile da trasferire (qualora parziale, quello relativo alla quota parte oggetto di cessione o trasferimento) o il valore del titolo di godimento oggetto di cessione.

Il referente del programma

Tabella C.1

- 1. no
- 2. parziale
- 3. totale

Tabella C.2

- 1. no
- 2. sì, cessione
- 3. sì, in diritto di godimento, a titolo di contributo, la cui utilizzazione sia strumentale e tecnicamente connessa all'opera da affidare in concessione

Tabella C.3

- 1. no
- 2. sì, come valorizzazione
- 3. sì, come alienazione

Tabella C.4

- 1. cessione della titolarità dell'opera ad altro ente pubblico
- 2. cessione della titolarità dell'opera a soggetto esercente una funzione pubblica
- 3. vendita al mercato privato
- 4. disponibilità come fonte di finanziamento per la realizzazione di un intervento ai sensi del comma 5 art.21

PROGRAMMA TRIENNALE DEI LAVORI PUBBLICI 2023/2025 DELL'AMMINISTRAZIONE INPS

SCHEDA D: ELENCO DEGLI INTERVENTI DEL PROGRAMMA

Codice Unico Intervento - CUI (1)	Cod. Int. Amm.ne (2)	Codice CUP (3)	Annuale nella quale si prevede di dare avvio alla procedura di affidamento	Responsabile del procedimento (4)	Lotto funzionale (5)	Lavoro complesso (6)	Codice Istat			Localizzazione - codice NUTS	Tipologia	Settore e sottosettore intervento	Descrizione dell'intervento	Livello di priorità (7) (Tabella D.3)	STIMA DEI COSTI DELL'INTERVENTO (8)										Intervento aggiunto o variato a seguito di modifica programma (12) (Tabella D.5)
							Reg	Prov	Com						Primo anno	Secondo anno	Terzo anno	Costi su annualità successiva	Importo complessivo (9)	Valore degli eventuali immobili di cui alla scheda C collegati all'intervento (10)	Scadenza temporale ultima per l'utilizzo dell'eventuale finanziamento derivante da contrazione di mutuo	Apporto di capitale privato (11)			
																						Importo	Tipologia (Tabella D.4)		
L80078750587202100170	PTL2023-01-ABR-0003	F48C21000020005	2023	GIOVANNETTI MAURIZIO	No	Si	013	067	041	IT	07 - Manutenzione straordinaria		TERAMO CORSO SAN GIORGIO- LAVORI DI MIGLIORAMENTO SISMICO E ADEGUAMENTO LOGISTICO E FUNZIONALE	1	2.403.600,00	0,00	0,00	0,00	2.403.600,00	0,00		0,00			
L80078750587202100119	PTL2023-01-ABR-0004	F48C20000390005	2023	GIOVANNETTI MAURIZIO	No	Si	013	067	041	IT	07 - Manutenzione straordinaria		TERAMO VIA NOE' LUCIDI 18- LAVORI DI RIQUALIFICAZIONE CON MIGLIORAMENTO SISMICO ED ADEGUAMENTO LOGISTICO FUNZIONALE	1	4.620.000,00	0,00	0,00	0,00	4.620.000,00	0,00		0,00			
L80078750587202000021	PTL2023-01-ABR-0008	F28C21000040005	2023	GIOVANNETTI MAURIZIO	No	No	013	068	028	IT	07 - Manutenzione straordinaria		PESCARA VIA PAOLUCCI- RIFACIMENTO PAVIMENTI 4° PIANO, RIFACIMENTO TAPPETINO DUSURA (ASFALTO) DEL CORTILE INTERNO.	1	220.000,00	0,00	0,00	0,00	220.000,00	0,00		0,00			
L80078750587202300016	PTL2023-01-ABR-0010		2024	GIOVANNETTI MAURIZIO			013	068	028	IT	07 - Manutenzione straordinaria		PESCARA-CASA ALBERGO "LA PINETA"- ACCORDO QUADRO PER MANUTENZIONE STRAORDINARIA, PROCEDURA DI AFFIDAMENTO AD UNICO O.E. DI LAVORI DI MANUTENZIONE STRAORDINARIA - OPERE EDILI E IMPIANTI	1	0,00	75.000,00	75.000,00	0,00	150.000,00	0,00		0,00			
L80078750587202300017	PTL2023-01-ABR-0011		2023	GIOVANNETTI MAURIZIO			013	066	006	IT	07 - Manutenzione straordinaria		AVEZZANO AG.COMPLESSA- LAVORI DI MANUTENZIONE STRAORDINARIA PER INSTALLAZIONE IMPIANTO DI CONDIZIONAMENTO NEI LOCALI AD USO UFFICIO	1	350.000,00	0,00	0,00	0,00	350.000,00	0,00		0,00			
L80078750587202300018	PTL2023-01-ABR-0012		2023	GIOVANNETTI MAURIZIO			013	068	028	IT	07 - Manutenzione straordinaria		PESCARA- CASA ALBERGO "LA PINETA"- LAVORI DI SOSTITUZIONE CABINA ELETTRICA	1	390.000,00	0,00	0,00	0,00	390.000,00	0,00		0,00			
L80078750587202300019	PTL2023-01-ABR-0013		2024	GIOVANNETTI MAURIZIO			013	068	028	IT	07 - Manutenzione straordinaria		PESCARA, VIA PAOLUCCI- RIFACIMENTO PAVIMENTI 5° PIANO, RIFACIMENTO GUANE IMPERMEABILIZZANTI TERRAZZO DI COPERTURA E REVISIONE/SOSTITUZIONE	1	0,00	250.000,00	0,00	0,00	250.000,00	0,00		0,00			
L80078750587202300020	PTL2023-01-ABR-0014		2023	GIOVANNETTI MAURIZIO			013	066	049	IT	07 - Manutenzione straordinaria		STABILI STRUMENTALI AFFERENTI ALLA DIREZIONE REGIONALE INPS ABRUZZO - ACCORDI QUADRO PER MANUTENZIONE STRAORDINARIA	1	762.500,00	254.166,66	254.166,66	0,00	1.270.833,32	0,00		0,00			
L80078750587202200005	PTL2023-01-BAS-0001	F42F22000430005	2023	RUSSO GIUSEPPE	No	No	017	076	063	IT	07 - Manutenzione straordinaria		Adeguamento impiantistico e tecnologico per la gestione ed il controllo energetico dei fabbricati INPS di Potenza, Matera ed Agenzie territoriali	2	298.900,00	0,00	0,00	0,00	298.900,00	0,00		0,00			
L80078750587202300021	PTL2023-01-BAS-0004	F11E22000220005	2023	RUSSO GIUSEPPE	No	No	017	076	063	IT	06 - Manutenzione ordinaria		Stabili regione Basilicata - Accordo Quadro manutenzione edile 36 mesi dal 01/01/2023 al 31/12/2025	1	54.555,04	54.555,04	54.555,04	0,00	163.665,12	0,00		0,00			
L80078750587202300022	PTL2023-01-BAS-0005	F34H22001130005	2023	RUSSO GIUSEPPE	No	No	017	076	063	IT	07 - Manutenzione straordinaria		D.P. Potenza - Realizzazione isolamento con cappotto termico esterno	2	910.000,00	0,00	0,00	0,00	910.000,00	0,00		0,00			
L80078750587202300023	PTL2023-01-BAS-0006	F14H22001220005	2023	RUSSO GIUSEPPE	No	No	017	077	014	IT	07 - Manutenzione straordinaria		D.P. Matera - Realizzazione isolamento con cappotto termico esterno	2	390.000,00	0,00	0,00	0,00	390.000,00	0,00		0,00			
L80078750587202300024	PTL2023-01-BAS-0007		2023	RUSSO GIUSEPPE			017	076	063	IT			Interventi di Manutenzione Straordinaria su Accordi Quadro Impianti Termici, Idrici, Anticendio, Elevatori ed Edili triennio 2023/2025	2	210.000,00	150.000,00	140.000,00	0,00	500.000,00	0,00		0,00			
L80078750587202200001	PTL2023-01-CAL-0003	F32H22000240005	2023	IRITANO FRANCESCO	No	No	018	080	063	IT	07 - Manutenzione straordinaria	05.33 - Direzionali e amministrative	D.P. Reggio Calabria, via Romeo 15- Riqualificazione energetica dello stabile (Lavori di sostituzione degli infissi esterni).	2	1.215.000,00	0,00	0,00	0,00	1.215.000,00	0,00		0,00			
L80078750587202200006	PTL2023-01-CAL-0004	F32H22000250005	2024	IRITANO FRANCESCO	No	No	018	080	063	IT	06 - Manutenzione ordinaria	05.33 - Direzionali e amministrative	D.P. Reggio Calabria, via Romeo 15- Lavori edili ed impiantistici correlati all'adeguamento logistico dello stabile.	2	0,00	1.185.000,00	0,00	0,00	1.185.000,00	0,00		0,00			
L80078750587202200007	PTL2023-01-CAL-0005	F12H22000340005	2025	IRITANO FRANCESCO	No	No	018	101	010	IT	07 - Manutenzione straordinaria	05.33 - Direzionali e amministrative	D.P. Crotone, via G. Deledda 1- Lavori di messa in sicurezza e bonifica amianto delle facciate dello stabile.	2	0,00	0,00	1.000.000,00	0,00	1.000.000,00	0,00		0,00			
L80078750587202200009	PTL2023-01-CAL-0007	F62H22000180005	2023	IRITANO FRANCESCO	No	No	018	079	023	IT	07 - Manutenzione straordinaria	05.33 - Direzionali e amministrative	D.P. Catanzaro, via F. Crispi 77- Riqualificazione energetica dello stabile (Lavori di sostituzione degli infissi esterni).	1	1.150.000,00	0,00	0,00	0,00	1.150.000,00	0,00		0,00			
L80078750587202200012	PTL2023-01-CAL-0008	F32H22000230005	2024	IRITANO FRANCESCO	No	No	018	080	063	IT	07 - Manutenzione straordinaria	05.33 - Direzionali e amministrative	D.P. Reggio Calabria, viale Calabria 62- Lavori edili e impiantistici per la razionalizzazione logistica dello stabile.	2	0,00	400.000,00	0,00	0,00	400.000,00	0,00		0,00			



Codice Unico Intervento - CUI (1)	Cod. Int. Amm.ne (2)	Codice CUP (3)	Annualità nella quale si prevede di dare avvio alla procedura di affidamento	Responsabile del procedimento (4)	Lotto funzionale (5)	Lavoro complesso (6)	Codice Istat			Localizzazione - codice NUTS	Tipologia	Settore e sottosettore intervento	Descrizione dell'intervento	Livello di priorità (7) (Tabella D.3)	STIMA DEI COSTI DELL'INTERVENTO (8)										Intervento aggiunto o variato a seguito di modifica programma (12) (Tabella D.5)
							Reg	Prov	Com						Primo anno	Secondo anno	Terzo anno	Costi su annualità successiva	Importo complessivo (9)	Valore degli eventuali immobili di cui alla scheda C collegati all'intervento (10)	Scadenza temporale ultima per l'utilizzo dell'eventuale finanziamento derivante da contrazione di mutuo	Apporto di capitale privato (11)			
																					Importo	Tipologia (Tabella D.4)			
L80078750587201900057	PTL2023-01-CAM-0004	F54E21000420005	2025	BIANCARDI ANTONIO	No	No	015	065	116	IT	09 - Manutenzione straordinaria con efficientamento energetico		DR Campania-Ristrutturazione appartamento 5 piano Salerno via Aquaro per rilascio locazione Sileis per ampliamento CML	3	0,00	0,00	200.000,00	0,00	200.000,00	0,00		0,00			
L80078750587201900058	PTL2023-01-CAM-0005	F68E22000070005	2023	BIANCARDI ANTONIO	No	No	015	063	049	IT	07 - Manutenzione straordinaria		DR Campania-Interventi di adeguamento impianti elettrici e CDZ degli stabili strumentali ex INPDAP di Benevento Salerno ed Avellino mediante AQI	1	90.000,00	90.000,00	0,00	0,00	180.000,00	0,00		0,00			
L80078750587201900059	PTL2023-01-CAM-0006	F37H21000530005	2025	BIANCARDI ANTONIO	No	No	015	064	008	IT	07 - Manutenzione straordinaria		DR Campania-Ritaccimento facciate stablie via Roma Avellino	2	0,00	0,00	500.000,00	0,00	500.000,00	0,00		0,00			
L80078750587201900060	PTL2023-01-CAM-0007	F89J21000930005	2024	BUONO MASSIMO	No	No	015	062	008	IT	99 - Altro		DR Campania-Realizzazione impianto fotovoltaico ed solare termico per produzione di acqua calda sanitaria Benevento via Foschini	2	0,00	335.500,00	0,00	0,00	335.500,00	0,00		0,00			
L80078750587201900067	PTL2023-01-CAM-0009	F59J21000270005	2024	BIANCARDI ANTONIO	No	No	015	065	116	IT	07 - Manutenzione straordinaria		DR Campania-Salerno Via Aquaro- C.so Garibaldi Intervento sostituzione infissi per risparmio energetico	2	0,00	800.000,00	0,00	0,00	800.000,00	0,00		0,00			
L80078750587201900071	PTL2023-01-CAM-0010	F89J21000940005	2024	BUONO MASSIMO	No	No	015	063	049	IT	08 - Ristrutturazione con efficientamento energetico		DR Campania-Realizzazione impianti fotovoltaici ed impianti solare termico per produzione di acqua calda sanitaria Salerno C.so Garibaldi e Via Aquaro e via Lancione Avellino via Roma -	2	0,00	330.000,00	0,00	0,00	330.000,00	0,00		0,00			
L80078750587202000031	PTL2023-01-CAM-0017	F26E19000200005	2024	RUSSO GIUSEPPE	No	No	015	063	049	IT	07 - Manutenzione straordinaria		DR Sostituzione di generatori di calore con caldaie a condensazione, variazione, ove previsto, dell'alimentazione da gasolio a metano ed installazione di termovalvole sui corpi scaldanti presso la sede di Salerno Corso Garibaldi- ( A modifica del già PTL2022-01-CAM-0010)	1	0,00	250.000,00	0,00	0,00	250.000,00	0,00		0,00			
L80078750587201900079	PTL2023-01-CAM-0018	F69G20000210005	2023	BIANCARDI ANTONIO	No	No	015	063	049	IT	07 - Manutenzione straordinaria		DR Campania Ristrutturazione delle facciate e delle vanelle interne dello stabile di Napoli via Guantia Nuovi 25 (Già PTL2020-01-CAM-0018)	2	300.000,00	0,00	0,00	0,00	300.000,00	0,00		0,00			
L80078750587202000027	PTL2023-01-CAM-0019	F66D20000030005	2023	BIANCARDI ANTONIO	No	No	015	063	049	IT	04 - Ristrutturazione	05.11 - Beni culturali	DR Interventi di ristrutturazione dei locali siti al piano terra della Sede Regionale per la Campania per allocazione centro formazione regionale a seguito di cambio di destinazione d'uso da reddito a strumentale (Già PTL2022-01-CAM-0019)	1	700.000,00	0,00	0,00	0,00	700.000,00	0,00		0,00			
L8007875058720200014	PTL2023-01-CAM-0021	F58E22000190005	2023	PISCOPO RODOLFO	Si	No	015	065	116	IT	04 - Ristrutturazione		DR Adeguamento antincendio ai fini strumentali dell' immobile ex reddito di Salerno via Battista angelo via Guglielmi, Già PTL 2022-01-CAM-0021	1	183.000,00	0,00	0,00	0,00	183.000,00	0,00		0,00			
L80078750587202300027	PTL2023-01-CAM-0022	F34J22000039005	2023	PISCOPO RODOLFO			015	064	008	IT	07 - Manutenzione straordinaria		Completamento dei lavori di sostituzione infissi esterni e sostituzione delle porte interne dell'intero stabile di via Roma 15	2	180.000,00	0,00	0,00	0,00	180.000,00	0,00		0,00			
L80078750587201900085	PTL2023-01-DIR-0001	F84E21000150001	2025	BANNETTA PAOLA	No	No	012	058	091	IT	07 - Manutenzione straordinaria		Sostituzione di corpi illuminanti e lampade nei corridoi e zone comuni con apparecchiature con tecnologia LED ai fini del risparmio energetico- VIALE A. BALLARIN 42 - Roma	3	0,00	0,00	600.000,00	0,00	600.000,00	0,00		0,00			
L80078750587201900087	PTL2023-01-DIR-0002	F84E21000170001	2025	POSCIA PAOLO	No	No	012	058	091	IT	07 - Manutenzione straordinaria		Realizzazione circuito di produzione acqua refrigerata impianto edificio DCSP	3	0,00	0,00	520.000,00	0,00	520.000,00	0,00		0,00			
L80078750587201900088	PTL2023-01-DIR-0003	F84E21000180001	2025	BANNETTA PAOLA	No	No				IT	07 - Manutenzione straordinaria		Lavori di messa a norma antincendio dell'immobile D.G. di Via Cesare Beccaria, n. 29 - Roma ai fini del rilascio CPI attività n. 71 DPR 151/2011	3	0,00	0,00	1.214.855,00	0,00	1.214.855,00	0,00		0,00			
L80078750587201900090	PTL2023-01-DIR-0004	F84E21000190001	2025	ZONFA ALDO	No	No	012	058	091	IT	07 - Manutenzione straordinaria		Intervento di manutenzione straordinaria per la sostituzione dei quadri di BT in Viale A. Ballarin 42 Edif. A e B	3	0,00	0,00	990.000,00	0,00	990.000,00	0,00		0,00			
L80078750587201900093	PTL2023-01-DIR-0005	F84E21000200001	2024	POSCIA PAOLO	No	No	012	058	091	IT	07 - Manutenzione straordinaria		Realizzazione nuovi circuiti primari dei gruppi frigoriferi "B" e "C" impianto CDZ stabile DCSP	2	0,00	710.000,00	0,00	0,00	710.000,00	0,00		0,00			
L80078750587201900094	PTL2023-01-DIR-0006	F84E21000160001	2024	POSCIA PAOLO	No	No	012	058	091	IT	07 - Manutenzione straordinaria		Modifica gruppi frigo del circuito "A" dell'impianto di condizionamento in Via Civiltà del Lavoro	1	50.000,00	670.000,00	0,00	0,00	720.000,00	0,00		0,00			
L80078750587201900095	PTL2023-01-DIR-0007	F84E21000210001	2025	ZONFA ALDO	No	No	012	058	091	IT	07 - Manutenzione straordinaria		LAVORI DI REALIZZAZIONE DI UN SISTEMA DI AMPLIFICAZIONE SONORA EVAC- SISTEMA DI EVACUAZIONE GUIDATA E CONTROLLATA PER L'IMMOBILE DELLA D.G. DI VIALE A.BALLARIN 42	3	0,00	0,00	915.000,00	0,00	915.000,00	0,00		0,00			
L80078750587201900097	PTL2023-01-DIR-0008	F97H21000650001	2025	BORRACCIA NICOLA	No	No	012	058	091	IT	07 - Manutenzione straordinaria		RECUPERO FUNZIONALE DEGLI IMMOBILI DI LACCHARELLA FINALIZZATI ALLA REALIZZAZIONE DEL POLO NAZIONALE ARCHIVISTICO DELL'INPS	2	0,00	1.380.000,00	30.500.000,00	0,00	31.880.000,00	0,00		0,00			
L80078750587201900097	PTL2023-01-DIR-0008	F97H21000650001	2025	BORRACCIA NICOLA	No	No	012	058	091	IT	07 - Manutenzione straordinaria		RECUPERO FUNZIONALE DEGLI IMMOBILI DI LACCHARELLA FINALIZZATI ALLA REALIZZAZIONE DEL POLO NAZIONALE ARCHIVISTICO DELL'INPS	2	0,00	1.380.000,00	30.500.000,00	0,00	31.880.000,00	0,00		0,00			

Codice Unico Intervento - CUI (1)	Cod. Int. Amm.ne (2)	Codice CUP (3)	Annualità nella quale si prevede di dare avvio alla procedura di affidamento	Responsabile del procedimento (4)	Lotto funzionale (5)	Lavoro complesso (6)	Codice Istat			Localizzazione - codice NUTS	Tipologia	Settore e sottosettore intervento	Descrizione dell'intervento	Livello di priorità (7) (Tabella D.3)	STIMA DEI COSTI DELL'INTERVENTO (8)										Intervento aggiunto o variato a seguito di modifica programma (12) (Tabella D.5)
							Reg	Prov	Com						Primo anno	Secondo anno	Terzo anno	Costi su annualità successiva	Importo complessivo (9)	Valore degli eventuali immobili di cui alla scheda C collegati all'intervento (10)	Scadenza temporale ultima per l'utilizzo dell'eventuale finanziamento derivante da contrazione di mutuo	Apporto di capitale privato (11)			
																						Importo	Tipologia (Tabella D.4)		
L80078750587201900113	PTL2023-01-DIR-0009	F87H21000790001	2024	POSCIA PAOLO	No	No	012	058	091	IT	01 - Nuova realizzazione		Roma, Viale della Civiltà del Lavoro 46 - Riquilificazione e consolidamento delle facciate del palazzetto dell'informatica con sostituzione degli infissi	2	0,00	2.620.000,00	0,00	0,00	2.620.000,00	0,00		0,00			
L80078750587201900117	PTL2023-01-DIR-0010	F87H21000800001	2025	POSCIA PAOLO	No	No	012	058	091	IT	07 - Manutenzione straordinaria		Rifacimento facciate e infissi Grattacielo	2	0,00	245.000,00	3.600.000,00	0,00	3.845.000,00	0,00		0,00			
L80078750587201900118	PTL2023-01-DIR-0011	F87H21000810001	2025	POSCIA PAOLO	No	No	012	058	091	IT	06 - Manutenzione ordinaria		Adeguamento alle barriere architettoniche e ripristino delle condizioni di confort termico e di igiene nel corpo a L del complesso di Via Ciro il Grande 21	3	0,00	173.000,00	1.561.000,00	0,00	1.734.000,00	0,00		0,00			
L80078750587202000039	PTL2023-01-DIR-0014	F86E20000080005	2025	POSCIA PAOLO	No	No				IT	07 - Manutenzione straordinaria		DG Via Beccaria: realizzazione di un sistema di amplificazione sonora per l'evacuazione guidata e controllata dell'immobile (EVAC)	2	0,00	0,00	840.000,00	0,00	840.000,00	0,00		0,00			
L80078750587202000040	PTL2023-01-DIR-0015	F84E21000220001	2024	POSCIA PAOLO	No	No	012	058	091	IT	07 - Manutenzione straordinaria		dg Via Grezar: realizzazione di un sistema di amplificazione sonora per l'evacuazione guidata e controllata dell'immobile (EVAC)	2	0,00	700.000,00	0,00	0,00	700.000,00	0,00		0,00			
L80078750587202000041	PTL2023-01-DIR-0016	F84E21000230001	2025	POSCIA PAOLO	No	No	012	058	091	IT	07 - Manutenzione straordinaria		DG Via Listz: realizzazione di un sistema di amplificazione sonora per l'evacuazione guidata e controllata dell'immobile (EVAC)	2	0,00	0,00	300.000,00	0,00	300.000,00	0,00		0,00			
L80078750587202000042	PTL2023-01-DIR-0017	F86E20000090005	2025	POSCIA PAOLO	No	No	012	058	091	IT	07 - Manutenzione straordinaria		DG Via Chopin: realizzazione di un sistema di amplificazione sonora per l'evacuazione guidata e controllata dell'immobile (EVAC)	2	0,00	0,00	285.000,00	0,00	285.000,00	0,00		0,00			
L80078750587202100131	PTL2023-01-DIR-0020	F84E21000250001	2024	POSCIA PAOLO	No	No	012	058	091	IT	99 - Altro		Via Ciro il Grande 21, Roma. Gruppi di continuità a servizio delle sale informatiche della Business Continuity denominata Campus - realizzazione 2° ramo con logiche A e B	1	250.000,00	4.750.000,00	0,00	0,00	5.000.000,00	0,00		0,00			
L80078750587202100133	PTL2023-01-DIR-0022	F87H21000870001	2025	POSCIA PAOLO	No	No	012	058	091	IT	07 - Manutenzione straordinaria		Sistemazione degli esterni della sede DG di via Ballarín 42 per la reazione di spazi aperti in green-coworking	2	0,00	0,00	300.000,00	0,00	300.000,00	0,00		0,00			
L800787505872022000016	PTL2023-01-DIR-0023	F82H21000420005	2024	POSCIA PAOLO	Si	Si	012	058	091	IT	07 - Manutenzione straordinaria		Via Civiltà del Lavoro 46, Roma - Interventi elettrici per certificazione Sito Primario	2	250.000,00	4.400.000,00	0,00	0,00	4.650.000,00	0,00		0,00			
L800787505872022000017	PTL2023-01-DIR-0024	F82H22000330005	2023	PIERVINCENZI DAVID	No	No				IT	07 - Manutenzione straordinaria	05.33 - Direzionali e amministrative	Roma- Via Beccaria 29 - Opere di protezione antincendio passiva, rifacimento intonaci ed opere varie di sicurezza ai sensi del d.lgs. 81/08	1	800.000,00	0,00	0,00	0,00	800.000,00	0,00		0,00			
L800787505872022000018	PTL2023-01-DIR-0025	F82H21000410005	2023	POSCIA PAOLO	Si	Si	012	058	091	IT	07 - Manutenzione straordinaria		Via Ciro il Grande 21 ? Roma Lavori di sostituzione delle torri evaporative a servizio dell'impianto di climatizzazione centralizzato	1	1.000.000,00	0,00	0,00	0,00	1.000.000,00	0,00		0,00			
L80078750587202200164	PTL2023-01-DIR-0027	F82H22000340005	2024	POSCIA PAOLO	No	No	012	058	091	IT	07 - Manutenzione straordinaria		Riquilificazione funzionale della struttura di via Spinola	2	3.000.000,00	0,00	0,00	0,00	3.000.000,00	0,00		0,00			
L80078750587202200165	PTL2023-01-DIR-0028	F82H22000350005	2023	POSCIA PAOLO	No	No	012	058	091	IT	07 - Manutenzione straordinaria		Riquilificazione della struttura di via Magliani per destinazione a CED	1	500.000,00	6.500.000,00	0,00	0,00	7.000.000,00	0,00		0,00			
L80078750587202200166	PTL2023-01-DIR-0029	F82H22000360005	2024	BANNETTA PAOLA	No	No				IT	07 - Manutenzione straordinaria		Intervento di riduzione dei consumi e installazione di impianti fotovoltaici per la sede di Via Ballarín 42	1	1.580.000,00	0,00	0,00	0,00	1.580.000,00	0,00		0,00			
L80078750587202200169	PTL2023-01-DIR-0030	F82H22000370005	2023	POSCIA PAOLO	No	No	012	058	091	IT	07 - Manutenzione straordinaria		Recupero funzionale finalizzato alla realizzazione del Piano Archivistico Nazionale (PAN) di competenza della DG	1	500.000,00	7.500.000,00	0,00	0,00	8.000.000,00	0,00		0,00			
L80078750587202000034	PTL2023-01-DIR-0031	F86G20034070005	2023	POSCIA PAOLO	Si	No	012	058	091	IT	07 - Manutenzione straordinaria		Adeguamento normativo Datacenter INPS (SALE Lampertiz)	2	660.000,00	0,00	0,00	0,00	660.000,00	0,00		0,00			
L800787505872022000015	PTL2023-01-DIR-0032	F82H21000400005	2023	POSCIA PAOLO	Si	No				IT	07 - Manutenzione straordinaria		Viale Ballarín 42 - Lavori di manutenzione straordinaria impianti elevatori Edificio A (torri A-B-C-D) e torre H	1	830.000,00	0,00	0,00	0,00	830.000,00	0,00		0,00			
L80078750587202300091	PTL2023-01-DIR-0033		2023	POSCIA PAOLO	Si	Si	012	058	091	IT	07 - Manutenzione straordinaria		Complesso D.G. - Roma. Accordo quadro revamping componenti impiantistiche	1	5.700.000,00	0,00	0,00	0,00	5.700.000,00	0,00		0,00			
L80078750587202300092	PTL2023-01-DIR-0034		2023	BANNETTA PAOLA	No	No				IT	07 - Manutenzione straordinaria		DG-Efficiamento energetico impianto di climatizzazione stabile di viale Aldo Ballarín, 42	2	0,00	2.750.000,00	0,00	0,00	2.750.000,00	0,00		0,00			
L800787505872022000034	PTL2023-01-DIR-0038		2023	POSCIA PAOLO			012	058	091	IT			Accordo quadro Lavori di manutenzione edile e impiantistica complementare presso gli stabili della Direzione generale INPS in Roma	1	0,00	1.830.000,00	1.830.000,00	1.830.000,00	5.490.000,00	0,00		0,00			
L80078750587201900123	PTL2023-01-EMR-0001	F97H21000510005	2023	TENGA ALESSANDRO	No	No	008	034	027	IT	07 - Manutenzione straordinaria		PARMA - sostituzione infissi programmato nel 2022 rinviato al 2023	2	400.000,00	0,00	0,00	0,00	400.000,00	0,00		0,00			
L80078750587201900123	PTL2023-01-EMR-0001	F97H21000510005	2023	TENGA ALESSANDRO	No	No	008	034	027	IT	07 - Manutenzione straordinaria		PARMA - sostituzione infissi programmato nel 2022 rinviato al 2023	2	400.000,00	0,00	0,00	0,00	400.000,00	0,00		0,00			
L80078750587201900128	PTL2023-01-EMR-0002	F68H21000030005	2023	TENGA ALESSANDRO	No	No	008	039	014	IT	07 - Manutenzione straordinaria		Sostituzione infissi nel corpo di Via Gessi n.24 - Nuovo 2017	2	150.000,00	0,00	0,00	0,00	150.000,00	0,00		0,00			
L80078750587201900128	PTL2023-01-EMR-0002	F68H21000030005	2023	TENGA ALESSANDRO	No	No	008	039	014	IT	07 - Manutenzione straordinaria		Sostituzione infissi nel corpo di Via Gessi n.24 - Nuovo 2017	2	150.000,00	0,00	0,00	0,00	150.000,00	0,00		0,00			

Codice Unico Intervento - CUI (1)	Cod. Int. Amm.ne (2)	Codice CUP (3)	Annualità nella quale si prevede di dare avvio alla procedura di affidamento	Responsabile del procedimento (4)	Lotto funzionale (5)	Lavoro complesso (6)	Codice Istat			Localizzazione - codice NUTS	Tipologia	Settore e sottosettore intervento	Descrizione dell'intervento	Livello di priorità (7) (Tabella D.3)	STIMA DEI COSTI DELL'INTERVENTO (8)										Intervento aggiunto o variato a seguito di modifica programma (12) (Tabella D.5)
							Reg	Prov	Com						Primo anno	Secondo anno	Terzo anno	Costi su annualità successiva	Importo complessivo (9)	Valore degli eventuali immobili di cui alla scheda C collegati all'intervento (10)	Scadenza temporale ultima per l'utilizzo dell'eventuale finanziamento derivante da contrazione di mutuo	Apporto di capitale privato (11)			
																					Importo	Tipologia (Tabella D.4)			
L80078750587202200019	PTL2023-01-EMR-0007	F34J22000220005	2025	TENGA ALESSANDRO	No	No	008	037	006	IT	07 - Manutenzione straordinaria		BOLOGNA VIA DEI MILLE 9 EX SEDE INPDAP-NUOVA SEDE PROVINCIALE DI BOLOGNA RAZIONALIZZAZIONE Manutenzione straordinaria per la sostituzione degli infissi nello stabile di via dei Mille 9 da adibire a sede provinciale INPS di Bologna- Infissi che affacciano su via dei Mille	1	0,00	0,00	900.000,00	0,00	900.000,00	0,00		0,00			
L80078750587202200019	PTL2023-01-EMR-0007	F34J22000220005	2025	TENGA ALESSANDRO	No	No	008	037	006	IT	07 - Manutenzione straordinaria		BOLOGNA VIA DEI MILLE 9 EX SEDE INPDAP-NUOVA SEDE PROVINCIALE DI BOLOGNA RAZIONALIZZAZIONE Manutenzione straordinaria per la sostituzione degli infissi nello stabile di via dei Mille 9 da adibire a sede provinciale INPS di Bologna- Infissi che affacciano su via dei Mille	1	0,00	0,00	900.000,00	0,00	900.000,00	0,00		0,00			
L80078750587202200020	PTL2023-01-EMR-0008	F32H22000200005	2023	TENGA ALESSANDRO	No	No	008	037	006	IT	07 - Manutenzione straordinaria		BOLOGNA VIA GALLIERA 66 Manutenzione straordinaria per la sostituzione completa dell'ascensore di via Galliera n.66	2	160.000,00	0,00	0,00	0,00	160.000,00	0,00		0,00			
L80078750587202200020	PTL2023-01-EMR-0008	F32H22000200005	2023	TENGA ALESSANDRO	No	No	008	037	006	IT	07 - Manutenzione straordinaria		BOLOGNA VIA GALLIERA 66 Manutenzione straordinaria per la sostituzione completa dell'ascensore di via Galliera n.66	2	160.000,00	0,00	0,00	0,00	160.000,00	0,00		0,00			
L80078750587201900132	PTL2023-01-EMR-0012	F68H21000020005	2023	TENGA ALESSANDRO	No	No	008	039	014	IT	07 - Manutenzione straordinaria		RAVENNA - Opere di adeguamento antincendio	1	800.000,00	0,00	0,00	0,00	800.000,00	0,00		0,00			
L80078750587201900132	PTL2023-01-EMR-0012	F68H21000020005	2023	TENGA ALESSANDRO	No	No	008	039	014	IT	07 - Manutenzione straordinaria		RAVENNA - Opere di adeguamento antincendio	1	800.000,00	0,00	0,00	0,00	800.000,00	0,00		0,00			
L80078750587202100142	PTL2023-01-EMR-0013		2023	TENGA ALESSANDRO	No	No	008	037	006	IT	07 - Manutenzione straordinaria		BOLOGNA VIA GRAMSCI sede provinciale opere a carico INPS/imborso opere a proprietà per adeguamenti normativi e propedeutiche al rilascio dell'immobile	2	1.000.000,00	0,00	0,00	0,00	1.000.000,00	0,00		0,00			
L80078750587202100142	PTL2023-01-EMR-0013		2023	TENGA ALESSANDRO	No	No	008	037	006	IT	07 - Manutenzione straordinaria		BOLOGNA VIA GRAMSCI sede provinciale opere a carico INPS/imborso opere a proprietà per adeguamenti normativi e propedeutiche al rilascio dell'immobile	2	1.000.000,00	0,00	0,00	0,00	1.000.000,00	0,00		0,00			
L80078750587202300098	PTL2023-01-EMR-0014		2023	TENGA ALESSANDRO	No	No	008	037	006	IT	07 - Manutenzione straordinaria		SEDE REGIONALE LATO VIA MONTEBELLO - realizzazione archivi a norma al piano seminterrato	1	500.000,00	0,00	0,00	0,00	500.000,00	0,00		0,00	07		
L80078750587202300098	PTL2023-01-EMR-0014		2023	TENGA ALESSANDRO	No	No	008	037	006	IT	07 - Manutenzione straordinaria		SEDE REGIONALE LATO VIA MONTEBELLO - realizzazione archivi a norma al piano seminterrato	1	500.000,00	0,00	0,00	0,00	500.000,00	0,00		0,00	07		
L80078750587202300099	PTL2023-01-EMR-0015	F37H21000430005	2023	PARGINO ANTONIO SALVATORE	No	No	008	033	032	IT	07 - Manutenzione straordinaria		PIACENZA PIAZZA CIVALLI 51 Rilascio del coperto e di parte della facciata su stabile vincolato adibito a sede Provinciale di Piacenza	2	980.000,00	0,00	0,00	0,00	980.000,00	0,00		0,00			
L80078750587202100147	PTL2023-01-FVG-0004	F95E2000066000	2025	PERAZZO MARCELLO	Si	No	006	032	006	IT	07 - Manutenzione straordinaria		Ghiberti - sostituzione caldaia da gasolio a Gas	2	0,00	0,00	250.000,00	0,00	250.000,00	0,00		0,00			
L80078750587202100147	PTL2023-01-FVG-0004	F95E2000066000	2025	PERAZZO MARCELLO	Si	No	006	032	006	IT	07 - Manutenzione straordinaria		Ghiberti - sostituzione caldaia da gasolio a Gas	2	0,00	0,00	250.000,00	0,00	250.000,00	0,00		0,00			
L80078750587202100145	PTL2023-01-FVG-0005	F95E20000660005	2023	PERAZZO MARCELLO	No	No	006	032	006	IT	07 - Manutenzione straordinaria		Ghiberti - Rilascio facciate interne ed esterne e sostituzione serramenti e impermeabilizzazione copertura	2	800.000,00	0,00	0,00	0,00	800.000,00	0,00		0,00			
L80078750587202100145	PTL2023-01-FVG-0005	F95E20000660005	2023	PERAZZO MARCELLO	No	No	006	032	006	IT	07 - Manutenzione straordinaria		Ghiberti - Rilascio facciate interne ed esterne e sostituzione serramenti e impermeabilizzazione copertura	2	800.000,00	0,00	0,00	0,00	800.000,00	0,00		0,00			
L80078750587202200025	PTL2023-01-FVG-0007		2024	PERAZZO MARCELLO	No	No	006	032	006	IT	07 - Manutenzione straordinaria		Sostituzione mobilietti ventiloventtori e valvole termostatiche	2	0,00	80.000,00	80.000,00	0,00	160.000,00	0,00		0,00			
L80078750587202200025	PTL2023-01-FVG-0007		2024	PERAZZO MARCELLO	No	No	006	032	006	IT	07 - Manutenzione straordinaria		Sostituzione mobilietti ventiloventtori e valvole termostatiche	2	0,00	80.000,00	80.000,00	0,00	160.000,00	0,00		0,00			
L80078750587201900191	PTL2023-01-LAZ-0001	F22J200002000005	2023	CERBONE PASQUALE	No	No	012	059	011	IT	07 - Manutenzione straordinaria	05.33 - Direzionali e amministrative	DR LAZIO - LATINA DP INPS Manutenzione intrinseci esterni, cornice e intreggiature facciate, adeguamento pertinenze esterne ed ingressi vari alla sede, manutenzione scala metallica esterna ed inferriate. Infissi esterni miglioramento isolamento termico vetri e coeff. irraggiamento; efficientamento energetico involucro esterno.	2	1.020.000,00	0,00	0,00	0,00	1.020.000,00	0,00		0,00			
L80078750587201900204	PTL2023-01-LAZ-0002	F14H20001320005	2023	CERBONE PASQUALE	No	No	012	060	035	IT	07 - Manutenzione straordinaria		DR LAZIO - FIUGGI DR.REG.LAZIO ex INPDAP- via A. DIAZ ex ENAM - Lavori di manutenzione straordinaria edile (intrinseci esterni e infissi) - Lavori di manutenzione impiantistica finalizzati alla riqualificazione della ex casa del custode	2	375.000,00	0,00	0,00	0,00	375.000,00	0,00		0,00			
L80078750587202100017	PTL2023-01-LAZ-0004		2023	CERBONE PASQUALE	No	No	012	058	091	IT	06 - Manutenzione ordinaria	05.33 - Direzionali e amministrative	ACCORDO QUADRO di Manutenzione straordinaria e ordinaria per le strutture sociali ex INPDAP, ex ENAM, ex IPOT - Lavori edili impiantistici e di sicurezza	2	505.000,00	500.000,00	0,00	0,00	1.005.000,00	0,00		0,00			

Codice Unico Intervento - CUI (1)	Cod. Int. Amm.ne (2)	Codice CUP (3)	Annualità nella quale si prevede di dare avvio alla procedura di affidamento	Responsabile del procedimento (4)	Lotto funzionale (5)	Lavoro complesso (6)	Codice Istat			Localizzazione - codice NUTS	Tipologia	Settore e sotto settore intervento	Descrizione dell'intervento	Livello di priorità (7) (Tabella D.3)	STIMA DEI COSTI DELL'INTERVENTO (8)										Intervento aggiunto o variato a seguito di modifica programma (12) (Tabella D.5)
							Reg	Prov	Com						Primo anno	Secondo anno	Terzo anno	Costi su annualità successiva	Importo complessivo (9)	Valore degli eventuali immobili di cui alla scheda C collegati all'intervento (10)	Scadenza temporale ultima per l'utilizzo dell'eventuale finanziamento derivante da contrazione di mutuo	Apporto di capitale privato (11)			
																					Importo	Tipologia (Tabella D.4)			
L80078750587202100018	PTL2023-01-LAZ-0005		2023	CERBONE PASQUALE	No	No	012	058	091	IT	06 - Manutenzione ordinaria	05.33 - Direzionali e amministrative	DR LAZIO - ACCORDO QUADRO per manutenzioni di natura riparativa e conservativa dello stato dei coppi - Lavori di M.O. EDILE STABILI DELLA D.R. LAZIO AD USO STRUMENTALE nelle province di Roma, Frosinone, Latina, Rieti e Viterbo	1	275.000,00	275.000,00	0,00	0,00	550.000,00	0,00		0,00			
L80078750587202100019	PTL2023-01-LAZ-0006	F14E20000620005	2023	CERBONE PASQUALE	No	No	012	057	059	IT	07 - Manutenzione straordinaria	05.33 - Direzionali e amministrative	DR LAZIO - Interventi di adeguamento impianti elettrici e termoidraulici degli stabili strumentali di Rieti mediante AQI	2	125.000,00	125.000,00	0,00	0,00	250.000,00	0,00		0,00			
L80078750587202100020	PTL2023-01-LAZ-0007	F84E20002160005	2023	CERBONE PASQUALE	No	No	012	056	059	IT	07 - Manutenzione straordinaria	05.33 - Direzionali e amministrative	DR LAZIO - Interventi di adeguamento impianti elettrici e termoidraulici degli stabili strumentali di Viterbo mediante AQI	2	175.000,00	125.000,00	0,00	0,00	300.000,00	0,00		0,00			
L80078750587202100021	PTL2023-01-LAZ-0008	F24E20000330005	2023	CERBONE PASQUALE	No	No	012	059	011	IT	07 - Manutenzione straordinaria	05.33 - Direzionali e amministrative	DR LAZIO - Interventi di adeguamento impianti elettrici e termoidraulici degli stabili strumentali di Latina mediante AQI	2	125.000,00	125.000,00	0,00	0,00	250.000,00	0,00		0,00			
L80078750587202100022	PTL2023-01-LAZ-0009	F44E20000580005	2023	CERBONE PASQUALE	No	No	012	060	038	IT	07 - Manutenzione straordinaria	05.33 - Direzionali e amministrative	DR LAZIO - Interventi di adeguamento impianti elettrici e termoidraulici degli stabili strumentali di Frosinone mediante AQI	2	125.000,00	125.000,00	0,00	0,00	250.000,00	0,00		0,00			
L80078750587202100023	PTL2023-01-LAZ-0010	F84E20002170005	2023	CERBONE PASQUALE	No	No	012	058	091	IT	07 - Manutenzione straordinaria	05.33 - Direzionali e amministrative	DR LAZIO - Interventi di adeguamento impianti elettrici e termoidraulici degli stabili strumentali di Roma Sede regionale mediante AQI	2	125.000,00	125.000,00	0,00	0,00	250.000,00	0,00		0,00			
L80078750587202100202	PTL2023-01-LAZ-0011	F84E20002180005	2023	CERBONE PASQUALE	No	No	012	058	091	IT	07 - Manutenzione straordinaria	05.33 - Direzionali e amministrative	DR Lazio - Interventi di redistribuzione/ampliamento impianti elettrici e termoidraulici sedì in locazione mediante AQI	2	100.000,00	100.000,00	0,00	0,00	200.000,00	0,00		0,00			
L80078750587202200179	PTL2023-01-LAZ-0012	F82H2000220005	2023	CERBONE PASQUALE	No	No	012	058	091	IT	07 - Manutenzione straordinaria		DR LAZIO - ex casa per ferie DIAMOND - Intervento di ristrutturazione finalizzato alla riapertura della struttura sociale di via del Casale di Torrevicchia	3	2.075.000,00	0,00	0,00	0,00	2.075.000,00	0,00		0,00			
L80078750587202200030	PTL2023-01-LAZ-0013	F83Z2000070005	2023	CERBONE PASQUALE	No	No				IT	07 - Manutenzione straordinaria	05.08 - Sociali e scolastiche	DR LAZIO - Monte Porzio Catone - Casa di Riposo - Interventi di realizzazione dell'impianto di climatizzazione ed efficientamento energetico con sostituzione degli infissi.	3	2.000.000,00	0,00	0,00	0,00	2.000.000,00	0,00		0,00			
L80078750587202200033	PTL2023-01-LAZ-0014	F86E2000011000	2023	CERBONE PASQUALE	No	No	012	058	091	IT	07 - Manutenzione straordinaria	05.08 - Sociali e scolastiche	DR LAZIO - ROMA - Casa soggiorno Piazza dei Giuochi Delfici - Lavori di eliminazione barriere architettoniche esterne, revisione accessi, percorsi e spazi parcheggio (ex PTL2021-01-LAZ-0012) - Lavori di adeguamento e manutenzione finalizzati ad ottenere CPI per la categoria 66C con conseguente aumento ricettività (ex PTL2021-01-LAZ-0013)	3	714.000,00	0,00	0,00	0,00	714.000,00	0,00		0,00			
L80078750587202300028	PTL2023-01-LAZ-0016	F21E20000170005	2023	CERBONE PASQUALE	No	Si	012	059	011	IT	07 - Manutenzione straordinaria		DR LAZIO - DP LATINA - Interventi di adeguamento degli impianti tecnologici finalizzati al rilascio del CPI, riqualificazione energetica di cui al PTL2022-01-LAZ-0008; PTL2022-01-LAZ-0010; PTL2022-01-LAZ-0024	2	1.326.000,00	0,00	0,00	0,00	1.326.000,00	0,00		0,00	07		
L80078750587202300029	PTL2023-01-LAZ-0017	F42J20001170005	2023	CERBONE PASQUALE	No	Si	012	060	038	IT	07 - Manutenzione straordinaria		DR LAZIO - DP FROSINONE - Interventi di adeguamento alla prevenzione incendi e riqualificazione facciate ed infissi contenimento consumi energetici (PTL2022-01-LAZ-0003 e PTL2022-01-LAZ-0025)	2	2.448.000,00	0,00	0,00	0,00	2.448.000,00	0,00		0,00			
L80078750587202300030	PTL2023-01-LAZ-0018	F11E20000150005	2023	CERBONE PASQUALE	No	No	012	057	059	IT	04 - Ristrutturazione		DR LAZIO - DP RIETI - Realizzazione di impianto di climatizzazione piani vari, opere complementari: impianti elettrici e speciali nei corridoi interessati dall'intervento CDZ; opere murarie rimozione pavimenti in v.a.; rifacimento delle pavimentazioni intesse; realizzazione di controsoffitti in cartongesso e pannelli metallici. (PTL2022-01-LAZ-0006 )	2	500.000,00	0,00	0,00	0,00	500.000,00	0,00		0,00			
L80078750587202300031	PTL2023-01-LAZ-0019	F84H20001230005	2023	CERBONE PASQUALE	No	No	012	056	059	IT	04 - Ristrutturazione		DR LAZIO - DP VITERBO - Ristrutturazione logistica - Compartimentazione scale, rifacimento CDZ e integrazione impiantistica speciale sicurezza (PTL2022-01-LAZ-0004)	2	408.000,00	0,00	0,00	0,00	408.000,00	0,00		0,00			
L80078750587202300032	PTL2023-01-LAZ-0020	F86E2000012000	2023	CERBONE PASQUALE	No	No	012	058	091	IT	07 - Manutenzione straordinaria		DR LAZIO - DIREZIONE REGIONALE LAZIO Viale Regina Margherita 206 - Ristrutturazione piani vari per riorganizzazione logistica e lavori finalizzati al rilascio del CPI (PTL2022-01-LAZ-0009; PTL2022-01-LAZ-0020)	2	918.000,00	0,00	0,00	0,00	918.000,00	0,00		0,00			
L80078750587202300033	PTL2023-01-LAZ-0021		2023	CERBONE PASQUALE	No	No	012	058	091	IT	03 - Recupero		ACCORDO QUADRO di Manutenzione straordinaria e ordinaria delle aree esterne destinate a parchi e verde attrezzate per le strutture sociali ex INFODAP, ex ENAM, ex IPOST di competenza della Direzione regionale Lazio	2	200.000,00	200.000,00	200.000,00	0,00	600.000,00	0,00		0,00			
L80078750587202300034	PTL2023-01-LAZ-0022		2023	CERBONE PASQUALE	No	No	012	058	091	IT	07 - Manutenzione straordinaria		DR LAZIO - Interventi di messa in sicurezza, miglioramento ed efficientamento impianti elevatori degli stabili strumentali di proprietà ricadenti sul territorio di competenza della Direzione	2	300.000,00	80.000,00	80.000,00	0,00	460.000,00	0,00		0,00			

Codice Unico Intervento - CUR (1)	Cod. Int. Amm.ne (2)	Codice CUP (3)	Annualità nella quale si prevede di dare avvio alla procedura di affidamento	Responsabile del procedimento (4)	Lotto funzionale (5)	Lavoro complesso (6)	Codice Istat			Localizzazione - codice NUTS	Tipologia	Settore e sottosettore intervento	Descrizione dell'intervento	Livello di priorità (7) (Tabella D.3)	STIMA DEI COSTI DELL'INTERVENTO (8)										Intervento aggiunto o variato a seguito di modifica programma (12) (Tabella D.5)																																																																																																																																																																																																																																																																																																																																																																																																																																																																																																																																																																																																																																																																																																																																																																																																																																																																																																																																																																																																																																																																																																																																																																																																																																																																																																									
							Reg	Prov	Com						Primo anno	Secondo anno	Terzo anno	Costi su annualità successiva	Importo complessivo (9)	Valore degli eventuali immobili di cui alla scheda C collegati all'intervento (10)	Scadenza temporale ultima per l'utilizzo dell'eventuale finanziamento derivante da contrazione di mutuo	Apporto di capitale privato (11)																																																																																																																																																																																																																																																																																																																																																																																																																																																																																																																																																																																																																																																																																																																																																																																																																																																																																																																																																																																																																																																																																																																																																																																																																																																																																																												

Codice Unico Intervento - CUI (1)	Cod. Int. Amm.ne (2)	Codice CUP (3)	Annualità nella quale si prevede di dare avvio alla procedura di affidamento	Responsabile del procedimento (4)	Lotto funzionale (5)	Lavoro complesso (6)	Codice Istat			Localizzazione - codice NUTS	Tipologia	Settore e sottosettore intervento	Descrizione dell'intervento	Livello di priorità (7) (Tabella D.3)	STIMA DEI COSTI DELL'INTERVENTO (8)										Intervento aggiunto o variato a seguito di modifica programma (12) (Tabella D.5)
							Reg	Prov	Com						Primo anno	Secondo anno	Terzo anno	Costi su annualità successiva	Importo complessivo (9)	Valore degli eventuali immobili di cui alla scheda C collegati all'intervento (10)	Scadenza temporale ultima per l'utilizzo dell'eventuale finanziamento derivante da contrazione di mutuo	Apporto di capitale privato (11)			
																					Importo	Tipologia (Tabella D.4)			
L80078750587202000073	PTL2023-01-LOM-0024	F68C21000020005	2025	PASSANITI DEMETRIO GIUSEPPE	No	No	003	020	030	IT	07 - Manutenzione straordinaria		DR - MANTOVA - Direzione provinciale Mantova - viale Fiume 3/5 - Rifacimento servizi igienici	3	0,00	0,00	471.200,00	0,00	471.200,00	0,00			0,00		
L80078750587202100149	PTL2023-01-LOM-0027	F69J20000720005		PASSANITI DEMETRIO GIUSEPPE	No	No	003	020	030	IT	07 - Manutenzione straordinaria		DR - MANTOVA - Direzione provinciale Mantova - viale Fiume 3/5 - efficientamento energetico mediante rifacimento coperture facciate e impianti fotovoltaici	2	0,00	0,00	0,00	1.860.000,00	1.860.000,00	0,00			0,00		
L80078750587202100150	PTL2023-01-LOM-0028	F19J20000710005	2025	PASSANITI DEMETRIO GIUSEPPE	No	No	003	098	031	IT	07 - Manutenzione straordinaria		DR - LECCO - Direzione provinciale Lecco - c.so C. Alberto 39 - efficientamento energetico mediante rifacimento coperture facciate e impianti fotovoltaici	3	0,00	0,00	2.728.000,00	0,00	2.728.000,00	0,00			0,00		
L80078750587202100153	PTL2023-01-LOM-0030	F17H20005140005	2024	PASSANITI DEMETRIO GIUSEPPE	No	No	003	097	042	IT	07 - Manutenzione straordinaria		DR - LECCO - Direzione provinciale Lecco - c.so C. Alberto 39 - Sostituzione LUTA sede e archivio	3	0,00	198.400,00	0,00	0,00	198.400,00	0,00			0,00		
L80078750587202100154	PTL2023-01-LOM-0031	F17H20005160005	2023	PASSANITI DEMETRIO GIUSEPPE	No	No	003	018	110	IT	07 - Manutenzione straordinaria		DR - PAVIA - Direzione provinciale - via C. Battisti 23/25 - Oneri per il rilascio dello stabile FIP	2	400.000,00	0,00	0,00	0,00	400.000,00	0,00			0,00		
L80078750587202200182	PTL2023-01-LOM-0033	F77H21003720005	2023	RIGOLI MICHELE	No	No	003	018	182	IT	07 - Manutenzione straordinaria		Agenzia di Voghera: lavori di adeguamento nuova sede presso locali del Comune (con recupero importo lavori dal canone di locazione)	2	297.600,00	0,00	0,00	0,00	297.600,00	0,00			0,00		
L80078750587202000071	PTL2023-01-LOM-0034	F19G20000410005	2023	PARGINO ANTONIO SALVATORE	No	No	003	019	036	IT	07 - Manutenzione straordinaria		DR - CREMONA - Direzione provinciale - via Massarotti 48/B - Lavori di adeguamento per nuova Sede della Direzione provinciale INPS di Cremona presso lo stabile ex INPDAP necessari per il rilascio dello stabile FIP di Piazza Cadorna 17 - DETERMINA PRESIDENZIALE n. 9 del 21.02.2018 - (P.O.R. PEI 20731 del 25.09.2017)	2	7.200.000,00	0,00	0,00	0,00	7.200.000,00	0,00			0,00		
L80078750587202200049	PTL2023-01-LOM-0036	F17H21003710005	2024	RIGOLI MICHELE	No	No	003	016	024	IT	07 - Manutenzione straordinaria		DR - Bergamo direzione provinciale stabile di via A. Maj - adeguamenti decreto 81/2008 (parapetto scale e uscite di emergenza) e adeguamenti funzionali piano terra	2	0,00	310.000,00	0,00	0,00	310.000,00	0,00			0,00		
L80078750587202300041	PTL2023-01-LOM-0039		2023	PASSANITI DEMETRIO GIUSEPPE			003	015	146	IT			Accordo quadro per la MO edile ed affine per gli stabili della Direzione regionale e della DCM di Milano (gara unica)	1	366.500,00	733.000,00	366.500,00	0,00	1.466.000,00	0,00			0,00		
L80078750587202000074	PTL2023-01-LOM-0041	F99G20000060005	2023	PASSANITI DEMETRIO GIUSEPPE	No	No	003	108	019	IT	07 - Manutenzione straordinaria		DR - Agenzia di Cesano Maderno (MB) - opere una tantum e di adeguamento per trasferimento Agenzia presso immobile comunale Attesa di autorizzazione comunale richiesta con PEC INPS.4980.22/03/2022.00046-41)	1	339.171,00	0,00	0,00	0,00	339.171,00	0,00			0,00		
L80078750587202100031	PTL2023-01-MAR-0002	F39H20000150005	2023	PAOLETTI MAURIZIO	No	No	011	042	002	IT	07 - Manutenzione straordinaria	05.33 - Direzionali e amministrative	Intervento di efficientamento energetico mediante realizzazione di un impianto fotovoltaico da kWp 109,88 su tetto piano dell'immobile Sede della Direzione provinciale di Ancona in Via Ruggeri 3.	2	521.564,86	0,00	0,00	0,00	521.564,86	0,00			0,00		
L80078750587202300053	PTL2023-01-MAR-0004		2023	BORRIELLO ALDO	No	No	011	042	002	IT	07 - Manutenzione straordinaria	05.33 - Direzionali e amministrative	Realizzazione archivio regionale delocalizzato, presso la Direzione Provinciale Ispis di Fermo in Via Pompeiana 156 e Via Virgilio 2.	2	179.800,00	0,00	0,00	0,00	179.800,00	0,00			0,00		
L80078750587202300054	PTL2023-01-MAR-0005		2023	BORRIELLO ALDO	No	No	011	042	002	IT	07 - Manutenzione straordinaria	05.33 - Direzionali e amministrative	Lavori di completamento impianto antincendio degli Uffici della Direzione Provinciale Ispis di Fermo in Via Pompeiana 156 e Via Virgilio 2.	1	282.050,40	0,00	0,00	0,00	282.050,40	0,00			0,00		
L80078750587202300055	PTL2023-01-MAR-0006		2023	BORRIELLO ALDO	No	No	011	042	002	IT	07 - Manutenzione straordinaria	05.33 - Direzionali e amministrative	Lavori di manutenzione straordinaria per il completamento della viabilità e parcheggi delle aree esterne della Direzione regionale e provinciale Ispis di Ancona in Via Ruggeri 1-3-5	2	433.876,00	0,00	0,00	0,00	433.876,00	0,00			0,00		
L80078750587201900288	PTL2023-01-MIL-0001	F47H20004430005	2025	PASSANITI DEMETRIO GIUSEPPE	No	No	003	015	146	IT	07 - Manutenzione straordinaria		DCMM - MILANO - Filiale metropolitana di Milano e Agenzia complessa di Mi-Nord - via Silva 38 - Ristrutturazione piano ammezzato e impermeabilizzazione scala esterna	3	0,00	0,00	254.200,00	0,00	254.200,00	0,00			0,00		
L80078750587201900289	PTL2023-01-MIL-0002	F47H20004440005	2025	PASSANITI DEMETRIO GIUSEPPE	No	No	003	015	146	IT	07 - Manutenzione straordinaria		DCMM - MILANO - Filiale metropolitana di Milano e Agenzia complessa di Mi-Nord - via Silva 38 - Rifacimento impermeabilizzazione e pavimentazione esterna	3	0,00	0,00	244.280,00	0,00	244.280,00	0,00			0,00		
L80078750587201900293	PTL2023-01-MIL-0003	F47H20004460005	2024	PASSANITI DEMETRIO GIUSEPPE	No	No	003	015	146	IT	07 - Manutenzione straordinaria		DCMM - MILANO - Filiale metropolitana di Milano e Agenzia complessa di Mi-Nord - via Silva 38 - sostituzione montacarichi e assestero nuova sportellata	3	0,00	173.600,00	0,00	0,00	173.600,00	0,00			0,00		
L80078750587201900295	PTL2023-01-MIL-0004	F47H20004470005	2024	PASSANITI DEMETRIO GIUSEPPE	No	No	003	015	146	IT	07 - Manutenzione straordinaria		DCMM - MILANO - Agenzia complessa di Milano Centro - via Circo 14 - Rifacimento e risanamento facciate	2	0,00	229.400,00	0,00	0,00	229.400,00	0,00			0,00		
L80078750587201900296	PTL2023-01-MIL-0005	F47H20004480005	2024	PASSANITI DEMETRIO GIUSEPPE	No	No	003	015	146	IT	07 - Manutenzione straordinaria		DCMM - MILANO - Agenzia complessa di Milano Centro - via Circo 14 - Sanificazione canali aria	2	0,00	152.520,00	0,00	0,00	152.520,00	0,00			0,00		
L80078750587201900300	PTL2023-01-MIL-0007	F47H20004500005	2024	PASSANITI DEMETRIO GIUSEPPE	No	No	003	015	146	IT	07 - Manutenzione straordinaria		DCMM - MILANO - Agenzia complessa di Milano Sud - Via Pietro Martin d'Anghiera 2 - Rifacimento canna fumaria	2	0,00	152.459,02	0,00	0,00	152.459,02	0,00			0,00		

Codice Unico Intervento - CUR (1)	Cod. Int. Amm.ne (2)	Codice CUP (3)	Annualità nella quale si prevede di dare avvio alla procedura di affidamento	Responsabile del procedimento (4)	Lotto funzionale (5)	Lavoro complesso (6)	Codice Istat			Localizzazione - codice NUTS	Tipologia	Settore e sottosettore intervento	Descrizione dell'intervento	Livello di priorità (7) (Tabella D.3)	STIMA DEI COSTI DELL'INTERVENTO (8)										Intervento aggiunto o variato a seguito di modifica programma (12) (Tabella D.5)
							Reg	Prov	Com						Primo anno	Secondo anno	Terzo anno	Costi su annualità successiva	Importo complessivo (9)	Valore degli eventuali immobili di cui alla scheda C collegati all'intervento (10)	Scadenza temporale ultima per l'utilizzo dell'eventuale finanziamento derivante da contrazione di mutuo	Apporto di capitale privato (11)			
																						Importo	Tipologia (Tabella D.4)		
L80078750587201900301	PTL2023-01-MIL-0008	F47H20004510005	2024	PASSANITI DEMETRIO GIUSEPPE	No	No	003	015	146	IT	07 - Manutenzione straordinaria	DCMM - MILANO - Agenzia complessa di Milano Sud - Via Pietro Martire d' Anghelesca 2 - Rifacimento intronaco ammalorato scale di emergenza e messa a norma parapetto scala emergenza	2	0,00	254.200,00	0,00	0,00	254.200,00	0,00		0,00				
L80078750587201900302	PTL2023-01-MIL-0009	F44E20001260005	2024	PASSANITI DEMETRIO GIUSEPPE	No	No	003	015	146	IT	07 - Manutenzione straordinaria	DCMM - MILANO - Agenzia complessa di Milano Sud - Via Pietro Martire d' Anghelesca 2 - Adeguamenti antincendio	2	0,00	1.221.400,00	0,00	0,00	1.221.400,00	0,00		0,00				
L80078750587201900303	PTL2023-01-MIL-0010	F47H20004520005	2023	PASSANITI DEMETRIO GIUSEPPE	No	No	003	015	146	IT	07 - Manutenzione straordinaria	DCMM - MILANO - Agenzia complessa di Milano Sud - Via Pietro Martire d' Anghelesca 2 - Sostituzione gruppi frigoriferi e sottocentrale di raffreddamento	2	434.000,00	0,00	0,00	0,00	434.000,00	0,00		0,00				
L80078750587201900374	PTL2023-01-MIL-0012	F49J20000750005	2025	PASSANITI DEMETRIO GIUSEPPE	No	No	003	015	146	IT	07 - Manutenzione straordinaria	DCMM - MILANO - Filiale metropolitana di Milano e Agenzia complessa di Mi-Nord - via Silva 38 - Sostituzione controsoffitti e sostituzione corpi illuminanti di nuova tipologia a led piani 1,2 e 3	3	0,00	0,00	508.400,00	0,00	508.400,00	0,00		0,00				
L80078750587201900379	PTL2023-01-MIL-0013	F47H20004550005	2025	PASSANITI DEMETRIO GIUSEPPE	No	No	003	015	146	IT	07 - Manutenzione straordinaria	DCMM - MILANO - Agenzia complessa di Milano Sud - Via Pietro Martire d' Anghelesca 2 - Sostituzione UTA e rifacimento canale di presa aria esterna	3	0,00	0,00	254.200,00	0,00	254.200,00	0,00		0,00				
L80078750587202000086	PTL2023-01-MIL-0014	F47H20004560005	2025	PARIGINO ANTONIO SALVATORE	No	No	003	015	146	IT	07 - Manutenzione straordinaria	DCMM - MILANO - Filiale metropolitana di Milano e Agenzia complessa di Mi-Nord - via Silva 38 - sostituzione tubazioni idroniche orizzontali al servizio dell'impianto CDZ	2	0,00	0,00	508.400,00	0,00	508.400,00	0,00		0,00				
L80078750587202000087	PTL2023-01-MIL-0015	F47H20004570005	2024	PASSANITI DEMETRIO GIUSEPPE	No	No	003	015	146	IT	07 - Manutenzione straordinaria	DCMM - MILANO - Agenzia complessa di Milano Sud - Via Pietro Martire d' Anghelesca 2 - sostituzione di 6 impianti elevatori	2	0,00	409.200,00	0,00	0,00	409.200,00	0,00		0,00				
L80078750587202000085	PTL2023-01-MIL-0016	F49G20000140005	2023	PASSANITI DEMETRIO GIUSEPPE	No	No	003	015	146	IT	07 - Manutenzione straordinaria	DCMM - MILANO - Nuova sede DCMM e DR - p.zza Missori 8/10 - Milano - Lavori di completamento antincendio dello stabile sede della Direzione regionale e della Direzione di coordinamento metropolitano di Milano (P.O.R. PEI 20609 del 22.09.2017)	2	2.480.000,00	0,00	0,00	0,00	2.480.000,00	0,00		0,00				
L80078750587202100163	PTL2023-01-MIL-0018	F47H20004590005	2025	PASSANITI DEMETRIO GIUSEPPE	No	No	003	015	146	IT	07 - Manutenzione straordinaria	DCMM - MILANO - Filiale metropolitana di Milano e Agenzia complessa di Mi-Nord - via Silva 38 - rifacimento servizi igienici (rimodulato anno)	3	0,00	0,00	992.000,00	0,00	992.000,00	0,00		0,00				
L800787505872022000059	PTL2023-01-MIL-0022	F47H21004530005	2024	PERAZZO MARCELLO	No	No	003	015	146	IT	07 - Manutenzione straordinaria	DCMM - MILANO - Nuova sede DCMM e DR - p.zza Missori 8/10 - Milano - Restauro ascensore vano scala ovale con cabina in legno	2	0,00	248.000,00	0,00	0,00	248.000,00	0,00		0,00				
L800787505872022000059	PTL2023-01-MIL-0022	F47H21004530005	2024	PERAZZO MARCELLO	No	No	003	015	146	IT	07 - Manutenzione straordinaria	DCMM - MILANO - Nuova sede DCMM e DR - p.zza Missori 8/10 - Milano - Restauro ascensore vano scala ovale con cabina in legno	2	0,00	248.000,00	0,00	0,00	248.000,00	0,00		0,00				
L800787505872022000060	PTL2023-01-MIL-0023	F47H21004540005	2025	PASSANITI DEMETRIO GIUSEPPE	No	No	003	015	146	IT	07 - Manutenzione straordinaria	DCMM - MILANO - Nuova sede DCMM e DR - p.zza Missori 8/10 - Milano - restauro facciate esterne in marmo	3	0,00	0,00	4.340.000,00	0,00	4.340.000,00	0,00		0,00				
L80078750587202100159	PTL2023-01-MIL-0026	F47H20004620005	2023	PASSANITI DEMETRIO GIUSEPPE	No	No	003	015	146	IT	07 - Manutenzione straordinaria	DCMM - MILANO - Filiale metropolitana di Milano e Agenzia complessa di Mi-Nord - via Silva 38 - indagini strutturali solai piani interrati e opere di consolidamento	2	297.600,00	0,00	0,00	0,00	297.600,00	0,00		0,00				
L800787505872022000054	PTL2023-01-MIL-0027	F47H21004550005	2023	PASSANITI DEMETRIO GIUSEPPE	No	No	003	015	146	IT	07 - Manutenzione straordinaria	DCMM - MILANO - Nuova sede DCMM e DR - p.zza Missori 8/10 - completamento sostituzione infissi piani 2, 3 - sostituzione taparelle e motorizzazione piani T, ammi., 1, 2, 3, 4	1	1.364.000,00	0,00	0,00	0,00	1.364.000,00	0,00		0,00				
L80078750587202100167	PTL2023-01-MIL-0028	F57H20003690005	2023	PASSANITI DEMETRIO GIUSEPPE	No	No	003	015	146	IT	07 - Manutenzione straordinaria	DCMM - MILANO - Opere varie edili ed affini di MIS comprese opere complementari di natura impiantistica (opere necessarie per allocazione personale nuovo assunto)	2	744.000,00	0,00	0,00	0,00	744.000,00	0,00		0,00				
L80078750587201900422	PTL2023-01-MOL-0001	F19H20000070005	2023	STEFANELLI CLAUDIA	No	No	014	070	006	IT	06 - Manutenzione ordinaria	Accordo quadro per gli interventi vari di manutenzione ordinaria e straordinaria di importo inferiore a Euro 100.000,00 su immobili strumentali di competenza della Direzione regionale	3	90.000,00	90.000,00	0,00	0,00	180.000,00	0,00		0,00				
L80078750587201900422	PTL2023-01-MOL-0001	F19H20000070005	2023	STEFANELLI CLAUDIA	No	No	014	070	006	IT	06 - Manutenzione ordinaria	Accordo quadro per gli interventi vari di manutenzione ordinaria e straordinaria di importo inferiore a Euro 100.000,00 su immobili strumentali di competenza della Direzione regionale	3	90.000,00	90.000,00	0,00	0,00	180.000,00	0,00		0,00				
L80078750587201900061	PTL2023-01-NAP-0002	F69J21000710005	2025	BIANCARDI ANTONIO	No	No				IT	07 - Manutenzione straordinaria	DCM Napoli-Sostituzione infissi esterni ed installazione schermature solari su alcune pareti dell'immobile di Napoli Camaldoli	2	0,00	0,00	427.000,00	0,00	427.000,00	0,00		0,00				
L80078750587201900068	PTL2023-01-NAP-0003	F68E22000070005	2023	BIANCARDI ANTONIO	No	No	015	063	049	IT	07 - Manutenzione straordinaria	DCM Napoli-Interventi di adeguamento impianti elettrici e CDZ dello stabile strumentali ex INPDAP di Napoli mediante AQI	2	90.000,00	90.000,00	0,00	0,00	180.000,00	0,00		0,00				

Codice Unico Intervento - CUI (1)	Cod. Int. Amm.ne (2)	Codice CUP (3)	Annualità nella quale si prevede di dare avvio alla procedura di affidamento	Responsabile del procedimento (4)	Lotto funzionale (5)	Lavoro complesso (6)	Codice Istat			Localizzazione - codice NUTS	Tipologia	Settore e sottosettore intervento	Descrizione dell'intervento	Livello di priorità (7) (Tabella D.3)	STIMA DEI COSTI DELL'INTERVENTO (8)										Intervento aggiunto o variato a seguito di modifica programma (12) (Tabella D.5)
							Reg	Prov	Com						Primo anno	Secondo anno	Terzo anno	Costi su annualità successiva	Importo complessivo (9)	Valore degli eventuali immobili di cui alla scheda C collegati all'intervento (10)	Scadenza temporale ultima per l'utilizzo dell'eventuale finanziamento derivante da contrazione di mutuo	Apporto di capitale privato (11)			
																					Importo	Tipologia (Tabella D.4)			
L80078750587201900072	PTL2023-01-NAP-0004	F69J21000720005	2024	BUONO MASSIMO	No	No	015	063	049	IT	08 - Ristrutturazione con efficientamento energetico		DCM Napoli-Realizzazione impianti fotovoltaici ed impianti solare termico per produzione di acqua calda sanitaria Napoli De Gasperi e Camaldoli	2	0,00	300.000,00	0,00	0,00	300.000,00	0,00		0,00			
L80078750587202000012	PTL2023-01-NAP-0009	F67H21000570005	2023	BIANCARDI ANTONIO	No	No	015	063	049	IT	07 - Manutenzione straordinaria		DCM Napoli Interventi per la sostituzione degli infissi esterni di alluminio dello stabile deformati dal vento ( finestre)	1	600.000,00	0,00	0,00	0,00	600.000,00	0,00		0,00			
L800787505872022000068	PTL2023-01-NAP-0014	F68Z22000180005	2023	BIANCARDI ANTONIO	No	No	015	063	049	IT	07 - Manutenzione straordinaria		DCM Opere una tantum per la ristrutturazione dei locali FBNAI di Pozzuoli siti in via Rosci per il trasferimento della Filiale Fiegrea (Già PTL 2022-01-NAP-0020)	1	660.000,00	0,00	0,00	0,00	660.000,00	0,00		0,00			
L80078750587202000091	PTL2023-01-NAP-0015	F66E20000020005	2023	BIANCARDI ANTONIO	No	No				IT	07 - Manutenzione straordinaria	05.33 - Direzionali e amministrative	DCMN Interventi per il completamento dell'adeguamento antincendio dello stabile di via Guarni ad Orsoline sede della Filiale di Coordinamento Napoli Nord Camaldoli (Già PTL2022-01-NAP-0013)	1	250.000,00	0,00	0,00	0,00	250.000,00	0,00		0,00			
L80078750587202100181	PTL2023-01-NAP-0017	F64E20002300005	2023	BIANCARDI ANTONIO	No	No				IT	04 - Ristrutturazione	05.33 - Direzionali e amministrative	DCM REALIZZAZIONE CITTADELLA SANITARIA DI NAPOLI Già PTL 2022-01-NAP-0017	1	1.000.000,00	7.000.000,00	0,00	0,00	8.000.000,00	0,00		0,00			
L80078750587201900065	PTL2023-01-NAP-0018	F66E20000030005	2023	BIANCARDI ANTONIO	No	No	015	063	049	IT	04 - Ristrutturazione		DCM Napoli-Completamento dell'adeguamento antincendio nuovo archivio Sede Napoli Cio ex supermercato immobile di via Nuova Poggioreale (Già PTL2022-01-NAP-0018)	1	360.000,00	0,00	0,00	0,00	360.000,00	0,00		0,00			
L80078750587202100111	PTL2023-01-NAP-0019	F75E21000010005	2023	BIANCARDI ANTONIO	No	No	015	063	049	IT	04 - Ristrutturazione		DCM Interventi di ristrutturazione del centro servizi del comune di Frattamaggiore per allocazione nuova sede Agenzia Napoli Nord ( Già PTL2022-01-NAP-0019)	2	610.000,00	0,00	0,00	0,00	610.000,00	0,00		0,00			
L80078750587201900432	PTL2023-01-PIE-0002	F19H19000380005	2024	ARI FRANCESCO	No	No	001	003	106	IT	07 - Manutenzione straordinaria		NOVARA - Sede Prov.le: adeguamento antincendio della sede	2	0,00	80.000,00	500.000,00	0,00	580.000,00	0,00		0,00			
L80078750587201900432	PTL2023-01-PIE-0002	F19H19000380005	2024	ARI FRANCESCO	No	No	001	003	106	IT	07 - Manutenzione straordinaria		NOVARA - Sede Prov.le: adeguamento antincendio della sede	2	0,00	80.000,00	500.000,00	0,00	580.000,00	0,00		0,00			
L80078750587201900432	PTL2023-01-PIE-0002	F19H19000380005	2024	ARI FRANCESCO	No	No	001	003	106	IT	07 - Manutenzione straordinaria		NOVARA - Sede Prov.le: adeguamento antincendio della sede	2	0,00	80.000,00	500.000,00	0,00	580.000,00	0,00		0,00			
L80078750587201900434	PTL2023-01-PIE-0003	F89H19000650005	2023	ARI FRANCESCO	No	No	001	001	090	IT	07 - Manutenzione straordinaria		TORINO - Agenzia complessa di COLLEGNO - già finanziato Adeguamento antincendio	2	700.000,00	0,00	0,00	0,00	700.000,00	0,00		0,00			
L80078750587201900434	PTL2023-01-PIE-0003	F89H19000650005	2023	ARI FRANCESCO	No	No	001	001	090	IT	07 - Manutenzione straordinaria		TORINO - Agenzia complessa di COLLEGNO - già finanziato Adeguamento antincendio	2	700.000,00	0,00	0,00	0,00	700.000,00	0,00		0,00			
L80078750587201900434	PTL2023-01-PIE-0003	F89H19000650005	2023	ARI FRANCESCO	No	No	001	001	090	IT	07 - Manutenzione straordinaria		TORINO - Agenzia complessa di COLLEGNO - già finanziato Adeguamento antincendio	2	700.000,00	0,00	0,00	0,00	700.000,00	0,00		0,00			
L80078750587201900435	PTL2023-01-PIE-0004	F17H21000620005	2023	ARI FRANCESCO	No	No	001	003	106	IT	07 - Manutenzione straordinaria		NOVARA - Sede Prov.le: rifacimento impianto di distribuzione con sostituzione ventiloventori avviato nel 2022 affidamento esterno progettazione	2	1.200.000,00	0,00	0,00	0,00	1.200.000,00	0,00		0,00			
L80078750587201900435	PTL2023-01-PIE-0004	F17H21000620005	2023	ARI FRANCESCO	No	No	001	003	106	IT	07 - Manutenzione straordinaria		NOVARA - Sede Prov.le: rifacimento impianto di distribuzione con sostituzione ventiloventori avviato nel 2022 affidamento esterno progettazione	2	1.200.000,00	0,00	0,00	0,00	1.200.000,00	0,00		0,00			
L80078750587201900435	PTL2023-01-PIE-0004	F17H21000620005	2023	ARI FRANCESCO	No	No	001	003	106	IT	07 - Manutenzione straordinaria		NOVARA - Sede Prov.le: rifacimento impianto di distribuzione con sostituzione ventiloventori avviato nel 2022 affidamento esterno progettazione	2	1.200.000,00	0,00	0,00	0,00	1.200.000,00	0,00		0,00			
L80078750587202000094	PTL2023-01-PIE-0006	F37H21000540005	2025	ARI FRANCESCO	No	No	001	005	005	IT	07 - Manutenzione straordinaria		ASTI - Sede Provinciale - Realizzazione impianti di condizionamento	2	0,00	0,00	700.000,00	0,00	700.000,00	0,00		0,00			
L80078750587202000094	PTL2023-01-PIE-0006	F37H21000540005	2025	ARI FRANCESCO	No	No	001	005	005	IT	07 - Manutenzione straordinaria		ASTI - Sede Provinciale - Realizzazione impianti di condizionamento	2	0,00	0,00	700.000,00	0,00	700.000,00	0,00		0,00			
L80078750587202000094	PTL2023-01-PIE-0006	F37H21000540005	2025	ARI FRANCESCO	No	No	001	005	005	IT	07 - Manutenzione straordinaria		ASTI - Sede Provinciale - Realizzazione impianti di condizionamento	2	0,00	0,00	700.000,00	0,00	700.000,00	0,00		0,00			
L80078750587202300093	PTL2023-01-PIE-0013		2023	ARI FRANCESCO			001	001	272	IT			Accordo quadro di manutenzione edile	1	450.000,00	450.000,00	0,00	0,00	900.000,00	0,00		0,00			
L80078750587202300093	PTL2023-01-PIE-0013		2023	ARI FRANCESCO			001	001	272	IT			Accordo quadro di manutenzione edile	1	450.000,00	450.000,00	0,00	0,00	900.000,00	0,00		0,00			
L80078750587202300093	PTL2023-01-PIE-0013		2023	ARI FRANCESCO			001	001	272	IT			Accordo quadro di manutenzione edile	1	450.000,00	450.000,00	0,00	0,00	900.000,00	0,00		0,00			
L80078750587202300058	PTL2023-01-PIE-0015		2024	ARI FRANCESCO			001	001	090	IT			AGENZIA DI COLLEGNO - realizzazione impianto di raffrescamento VRF ai piani 2° - 3° - 4° e parte del P.T.	2	70.000,00	600.000,00	0,00	0,00	670.000,00	0,00		0,00			
L80078750587202300058	PTL2023-01-PIE-0015		2024	ARI FRANCESCO			001	001	090	IT			AGENZIA DI COLLEGNO - realizzazione impianto di raffrescamento VRF ai piani 2° - 3° - 4° e parte del P.T.	2	70.000,00	600.000,00	0,00	0,00	670.000,00	0,00		0,00			



Codice Unico Intervento - CUI (1)	Cod. Int. Amm.ne (2)	Codice CUP (3)	Annualità nella quale si prevede di dare avvio alla procedura di affidamento	Responsabile del procedimento (4)	Lotto funzionale (5)	Lavoro complesso (6)	Codice Istat			Localizzazione - codice NUTS	Tipologia	Settore e sottosettore intervento	Descrizione dell'intervento	Livello di priorità (7) (Tabella D.3)	STIMA DEI COSTI DELL'INTERVENTO (8)										Intervento aggiunto o variato a seguito di modifica programma (12) (Tabella D.5)
							Reg	Prov	Com						Primo anno	Secondo anno	Terzo anno	Costi su annualità successiva	Importo complessivo (9)	Valore degli eventuali immobili di cui alla scheda C collegati all'intervento (10)	Scadenza temporale ultima per l'utilizzo dell'eventuale finanziamento derivante da contrazione di mutuo	Apporto di capitale privato (11)			
																						Importo	Tipologia (Tabella D.4)		
L80078750587202300058	PTL2023-01-PIE-0015		2024	ARI FRANCESCO			001	001	090	IT			AGENZIA DI COLLEGNO - realizzazione impianto di raffrescamento VRF ai piani 2° - 3° - 4° e parte del P.T.	2	70.000,00	600.000,00	0,00	0,00	670.000,00	0,00			0,00		
L80078750587202300060	PTL2023-01-PIE-0017		2023	ARI FRANCESCO			001	001	272	IT			D.R. adeguamento locali 1° e 3° piano in uso a INL, individuali per allocare personale della DP - intervento proposto in POR in fase di approvazione	1	629.600,00	0,00	0,00	0,00	629.600,00	0,00			0,00		
L80078750587202300060	PTL2023-01-PIE-0017		2023	ARI FRANCESCO			001	001	272	IT			D.R. adeguamento locali 1° e 3° piano in uso a INL, individuali per allocare personale della DP - intervento proposto in POR in fase di approvazione	1	629.600,00	0,00	0,00	0,00	629.600,00	0,00			0,00		
L80078750587202300060	PTL2023-01-PIE-0017		2023	ARI FRANCESCO			001	001	272	IT			D.R. adeguamento locali 1° e 3° piano in uso a INL, individuali per allocare personale della DP - intervento proposto in POR in fase di approvazione	1	629.600,00	0,00	0,00	0,00	629.600,00	0,00			0,00		
L80078750587202100180	PTL2023-01-PIE-0018	F18C21000050005	2023	ARI FRANCESCO	SI	SI				IT	07 - Manutenzione straordinaria		TORINO - Agenzia di TO - Lingotto - GIA FINANZIATO Ammodernamento dell'intero fabbricato. POR 2022 in fase di approvazione	2	4.000.000,00	0,00	0,00	0,00	4.000.000,00	0,00			0,00		
L80078750587202100180	PTL2023-01-PIE-0018	F18C21000050005	2023	ARI FRANCESCO	SI	SI				IT	07 - Manutenzione straordinaria		TORINO - Agenzia di TO - Lingotto - GIA FINANZIATO Ammodernamento dell'intero fabbricato. POR 2022 in fase di approvazione	2	4.000.000,00	0,00	0,00	0,00	4.000.000,00	0,00			0,00		
L80078750587202100180	PTL2023-01-PIE-0018	F18C21000050005	2023	ARI FRANCESCO	SI	SI				IT	07 - Manutenzione straordinaria		TORINO - Agenzia di TO - Lingotto - GIA FINANZIATO Ammodernamento dell'intero fabbricato. POR 2022 in fase di approvazione	2	4.000.000,00	0,00	0,00	0,00	4.000.000,00	0,00			0,00		
L80078750587202200073	PTL2023-01-PIE-0019		2023	ARI FRANCESCO	No	No	001	001	272	IT	07 - Manutenzione straordinaria		oneri di rilascio FIP via XX Settembre n. 34 Torino - a seguito di approvazione POR	2	3.901.000,00	0,00	0,00	0,00	3.901.000,00	0,00			0,00		
L80078750587202200073	PTL2023-01-PIE-0019		2023	ARI FRANCESCO	No	No	001	001	272	IT	07 - Manutenzione straordinaria		oneri di rilascio FIP via XX Settembre n. 34 Torino - a seguito di approvazione POR	2	3.901.000,00	0,00	0,00	0,00	3.901.000,00	0,00			0,00		
L80078750587202200073	PTL2023-01-PIE-0019		2023	ARI FRANCESCO	No	No	001	001	272	IT	07 - Manutenzione straordinaria		oneri di rilascio FIP via XX Settembre n. 34 Torino - a seguito di approvazione POR	2	3.901.000,00	0,00	0,00	0,00	3.901.000,00	0,00			0,00		
L80078750587202300061	PTL2023-01-PIE-0021		2023	ARI FRANCESCO			001	002	158	IT			VERCELLI - oneri di rilascio parti in esubero FIP - proposta POR in attesa di approvazione	2	300.000,00	0,00	0,00	0,00	300.000,00	0,00			0,00		
L80078750587202300061	PTL2023-01-PIE-0021		2023	ARI FRANCESCO			001	002	158	IT			VERCELLI - oneri di rilascio parti in esubero FIP - proposta POR in attesa di approvazione	2	300.000,00	0,00	0,00	0,00	300.000,00	0,00			0,00		
L80078750587202300061	PTL2023-01-PIE-0021		2023	ARI FRANCESCO			001	002	158	IT			VERCELLI - oneri di rilascio parti in esubero FIP - proposta POR in attesa di approvazione	2	300.000,00	0,00	0,00	0,00	300.000,00	0,00			0,00		
L80078750587202300062	PTL2023-01-PIE-0022		2023	ARI FRANCESCO			001	004	078	IT			CUNEO spese razionalizzazione superfici FIP - proposta in attesa approvazione POR	2	300.000,00	0,00	0,00	0,00	300.000,00	0,00			0,00		
L80078750587202300062	PTL2023-01-PIE-0022		2023	ARI FRANCESCO			001	004	078	IT			CUNEO spese razionalizzazione superfici FIP - proposta in attesa approvazione POR	2	300.000,00	0,00	0,00	0,00	300.000,00	0,00			0,00		
L80078750587202300062	PTL2023-01-PIE-0022		2023	ARI FRANCESCO			001	004	078	IT			CUNEO spese razionalizzazione superfici FIP - proposta in attesa approvazione POR	2	300.000,00	0,00	0,00	0,00	300.000,00	0,00			0,00		
L80078750587202300063	PTL2023-01-PIE-0023		2025	ARI FRANCESCO			001	001	090	IT			COLLEGNO - recupero spazi centrali piano 2° e 3° - intervento proposto POR in attesa di approvazione	2	0,00	50.000,00	500.000,00	0,00	550.000,00	0,00			0,00		
L80078750587202300063	PTL2023-01-PIE-0023		2025	ARI FRANCESCO			001	001	090	IT			COLLEGNO - recupero spazi centrali piano 2° e 3° - intervento proposto POR in attesa di approvazione	2	0,00	50.000,00	500.000,00	0,00	550.000,00	0,00			0,00		
L80078750587202300063	PTL2023-01-PIE-0023		2025	ARI FRANCESCO			001	001	090	IT			COLLEGNO - recupero spazi centrali piano 2° e 3° - intervento proposto POR in attesa di approvazione	2	0,00	50.000,00	500.000,00	0,00	550.000,00	0,00			0,00		
L80078750587202300064	PTL2023-01-PIE-0024		2024	ARI FRANCESCO						IT			TORINO NORD - ammodernamento intero fabbricato	2	0,00	800.000,00	4.000.000,00	0,00	4.800.000,00	0,00			0,00		
L80078750587202300064	PTL2023-01-PIE-0024		2024	ARI FRANCESCO						IT			TORINO NORD - ammodernamento intero fabbricato	2	0,00	800.000,00	4.000.000,00	0,00	4.800.000,00	0,00			0,00		
L80078750587202300064	PTL2023-01-PIE-0024		2024	ARI FRANCESCO						IT			TORINO NORD - ammodernamento intero fabbricato	2	0,00	800.000,00	4.000.000,00	0,00	4.800.000,00	0,00			0,00		
L80078750587202200082	PTL2023-01-PUG-0001	F92F22000640005	2023	BORRACCIA NICOLA	No	No	016	072	006	IT	07 - Manutenzione straordinaria		riacimento cabina elettrica Bari	2	150.000,00	0,00	0,00	0,00	150.000,00	0,00			0,00		
L80078750587202200082	PTL2023-01-PUG-0001	F92F22000640005	2023	BORRACCIA NICOLA	No	No	016	072	006	IT	07 - Manutenzione straordinaria		riacimento cabina elettrica Bari	2	150.000,00	0,00	0,00	0,00	150.000,00	0,00			0,00		
L80078750587202200088	PTL2023-01-PUG-0004	F38C22000180005	2024	BORRACCIA NICOLA	No	No				IT	07 - Manutenzione straordinaria		sostituzione apparecchi illuminanti e lampade di emergenza sedi varie	2	0,00	434.000,00	404.000,00	0,00	838.000,00	0,00			0,00		
L80078750587202200088	PTL2023-01-PUG-0004	F38C22000180005	2024	BORRACCIA NICOLA	No	No				IT	07 - Manutenzione straordinaria		sostituzione apparecchi illuminanti e lampade di emergenza sedi varie	2	0,00	434.000,00	404.000,00	0,00	838.000,00	0,00			0,00		
L80078750587202200089	PTL2023-01-PUG-0005		2023	BORRACCIA NICOLA	No	No				IT	06 - Manutenzione ordinaria		accordi quadro manutenzione edile	2	500.000,00	500.000,00	0,00	0,00	1.000.000,00	0,00			0,00		

Codice Unico Intervento - CUI (1)	Cod. Int. Amm.ne (2)	Codice CUP (3)	Annualità nella quale si prevede di dare avvio alla procedura di affidamento	Responsabile del procedimento (4)	Lotto funzionale (5)	Lavoro complesso (6)	Codice Istat			Localizzazione - codice NUTS	Tipologia	Settore e sottosettore intervento	Descrizione dell'intervento	Livello di priorità (7) (Tabella D.3)	STIMA DEI COSTI DELL'INTERVENTO (8)										Intervento aggiunto o variato a seguito di modifica programma (12) (Tabella D.5)
							Reg	Prov	Com						Primo anno	Secondo anno	Terzo anno	Costi su annualità successiva	Importo complessivo (9)	Valore degli eventuali immobili di cui alla scheda C collegati all'intervento (10)	Scadenza temporale ultima per l'utilizzo dell'eventuale finanziamento derivante da contrazione di mutuo	Apporto di capitale privato (11)			
																						Importo	Tipologia (Tabella D.4)		
L80078750587202200089	PTL2023-01-PUG-0005		2023	BORRACCIA NICOLA	No	No				IT	06 - Manutenzione ordinaria		accordi quadro manutenzione edile	2	500.000,00	500.000,00	0,00	0,00	1.000.000,00	0,00		0,00			
L80078750587202300067	PTL2023-01-PUG-0009		2023	BORRACCIA NICOLA			016	073	027	IT			riacimento piazzali esterni Capannone Taranto	2	400.000,00	0,00	0,00	0,00	400.000,00	0,00		0,00			
L80078750587202300067	PTL2023-01-PUG-0009		2023	BORRACCIA NICOLA			016	073	027	IT			riacimento piazzali esterni Capannone Taranto	2	400.000,00	0,00	0,00	0,00	400.000,00	0,00		0,00			
L80078750587202300068	PTL2023-01-PUG-0010		2023	BORRACCIA NICOLA			016	071	024	IT			sostituzione impianto di climatizzazione piano terra Sede di Foggia	2	183.000,00	0,00	0,00	0,00	183.000,00	0,00		0,00			
L80078750587202300068	PTL2023-01-PUG-0010		2023	BORRACCIA NICOLA			016	071	024	IT			sostituzione impianto di climatizzazione piano terra Sede di Foggia	2	183.000,00	0,00	0,00	0,00	183.000,00	0,00		0,00			
L80078750587202300069	PTL2023-01-PUG-0011		2024	BORRACCIA NICOLA			016	071	024	IT			sostituzione impianto di climatizzazione primo piano Sede di Foggia	2	0,00	183.000,00	0,00	0,00	183.000,00	0,00		0,00			
L80078750587202300069	PTL2023-01-PUG-0011		2024	BORRACCIA NICOLA			016	071	024	IT			sostituzione impianto di climatizzazione primo piano Sede di Foggia	2	0,00	183.000,00	0,00	0,00	183.000,00	0,00		0,00			
L80078750587202300070	PTL2023-01-PUG-0012		2025	BORRACCIA NICOLA	No	No	016	072	006	IT	07 - Manutenzione straordinaria		sostituzione impianto di climatizzazione quinto piano sede regionale	2	0,00	0,00	183.000,00	0,00	183.000,00	0,00		0,00			
L80078750587202300070	PTL2023-01-PUG-0012		2025	BORRACCIA NICOLA	No	No	016	072	006	IT	07 - Manutenzione straordinaria		sostituzione impianto di climatizzazione quinto piano sede regionale	2	0,00	0,00	183.000,00	0,00	183.000,00	0,00		0,00			
L80078750587202000106	PTL2023-01-ROM-0001	F84H20001220005	2023	CERBONE PASQUALE	No	No	012	058	091	IT	07 - Manutenzione straordinaria	05.33 - Direzionali e amministrative	DCM ROMA - FILIALE DI COORDINAMENTO ROMA MONTESACRO - Opere connesse alla riqualificazione di competenza INPS nell'ambito del contratto FIP	3	600.000,00	0,00	0,00	0,00	600.000,00	0,00		0,00			
L80078750587202000113	PTL2023-01-ROM-0002		2023	CERBONE PASQUALE	No	No	012	058	091	IT	07 - Manutenzione straordinaria	05.33 - Direzionali e amministrative	DCM ROMA - LARGO JOSEMARIA ESCRIBA DE BALAGUER 11 Edificio A - Lavori di sostituzione dell'illuminazione di sicurezza e della segnalazione delle vie di esodo	3	459.000,00	0,00	0,00	0,00	459.000,00	0,00		0,00			
L80078750587202100052	PTL2023-01-ROM-0003	F81E20000290005	2023	CERBONE PASQUALE	No	No	012	058	091	IT	07 - Manutenzione straordinaria	05.33 - Direzionali e amministrative	DCM ROMA - Interventi di adeguamento impianti elettrici e termoidraulici degli stabili strumentali INPS di ROMA mediante AQI	3	150.000,00	0,00	0,00	0,00	150.000,00	0,00		0,00			
L80078750587202100053	PTL2023-01-ROM-0004		2023	CERBONE PASQUALE	No	No	012	058	091	IT	06 - Manutenzione ordinaria	05.33 - Direzionali e amministrative	DCM ROMA - ACCORDO QUADRO per manutenzioni di natura riparativa e conservativa dello stato dei cespiti - Lavori di M.O. edile STABILI DELLA DCM ROMA AD USO STRUMENTALE	2	350.000,00	350.000,00	0,00	0,00	700.000,00	0,00		0,00			
L80078750587202100058	PTL2023-01-ROM-0006	F81E20000310005	2023	CERBONE PASQUALE	No	No	012	058	091	IT	07 - Manutenzione straordinaria	05.33 - Direzionali e amministrative	DCM ROMA - Interventi di adeguamento impianti elettrici e termoidraulici degli stabili strumentali ex INPDAP di ROMA mediante AQI	2	300.000,00	0,00	0,00	0,00	300.000,00	0,00		0,00			
L80078750587202100060	PTL2023-01-ROM-0008	F81E20000330005	2023	CERBONE PASQUALE	No	No	012	058	091	IT	07 - Manutenzione straordinaria	05.33 - Direzionali e amministrative	DCM ROMA - Interventi di adeguamento impianti elettrici e termoidraulici degli stabili strumentali FIP ex INPDAP di ROMA mediante AQI	2	150.000,00	0,00	0,00	0,00	150.000,00	0,00		0,00			
L80078750587202100061	PTL2023-01-ROM-0009	F81E20000340005	2023	CERBONE PASQUALE	No	No	012	058	091	IT	07 - Manutenzione straordinaria	05.33 - Direzionali e amministrative	DCM ROMA - Interventi di ridistribuzione/impianto impianti elettrici e termoidraulici sedi in locazione ricadenti nella Provincia di Roma mediante AQI	2	150.000,00	0,00	0,00	0,00	150.000,00	0,00		0,00			
L80078750587202100183	PTL2023-01-ROM-0011	F87H21004260005	2023	CERBONE PASQUALE	No	No	012	058	091	IT	04 - Ristrutturazione	05.33 - Direzionali e amministrative	DCM Roma - Progetto di restauro, adeguamento della porzione di immobile sito in via Spinoia (ex deposito e locali di servizio) da destinare ad ospitare la costituenda agenzia di Roma Garbatella	1	1.250.000,00	0,00	0,00	0,00	1.250.000,00	0,00		0,00			
L80078750587202200092	PTL2023-01-ROM-0012	F52H22000300005	2023	CERBONE PASQUALE	No	No	012	058	079	IT	07 - Manutenzione straordinaria		DCM ROMA - Progetto per la ristrutturazione e riqualificazione impiantistica dello stabile sito in Pomezia via Coccone (proprietà da reddito ex INPDAP) finalizzato alla realizzazione della nuova Agenzia di Pomezia	3	2.000.000,00	0,00	0,00	0,00	2.000.000,00	0,00		0,00			
L80078750587202100056	PTL2023-01-ROM-0013	F86E20000140005	2023	CERBONE PASQUALE	No	No				IT	07 - Manutenzione straordinaria	05.33 - Direzionali e amministrative	DCM ROMA - FILIALE NORD INPS FLAMINIO Adeguamento antincendio come da progetto approvato dal VVF (PTL2020-01-ROM-0007)	1	1.224.000,00	0,00	0,00	0,00	1.224.000,00	0,00		0,00			
L80078750587202100057	PTL2023-01-ROM-0014	F86E20000150005	2023	CERBONE PASQUALE	No	No	012	058	091	IT	07 - Manutenzione straordinaria	05.33 - Direzionali e amministrative	DCM ROMA - ROMA VIA QUINTAVALLE FILIALE INPS TUSCOLANO - Adeguamento normativa antincendio come da progetto. (ex PTL2020-01-ROM-0008)	1	612.000,00	0,00	0,00	0,00	612.000,00	0,00		0,00			
L80078750587202100063	PTL2023-01-SAR-0003	F28H20000210005	2023	GROSSI ALBERTO MARIA	No	No	020	092	009	IT	07 - Manutenzione straordinaria	05.33 - Direzionali e amministrative	Direzione Regionale Viale Diaz 35 - Lavori di manutenzione straordinaria di messa in sicurezza dei prospetti, e rifacimento dell'impianto elettrico e di climatizzazione	3	750.000,00	0,00	0,00	0,00	750.000,00	0,00		0,00			
L80078750587202100063	PTL2023-01-SAR-0003	F28H20000210005	2023	GROSSI ALBERTO MARIA	No	No	020	092	009	IT	07 - Manutenzione straordinaria	05.33 - Direzionali e amministrative	Direzione Regionale Viale Diaz 35 - Lavori di manutenzione straordinaria di messa in sicurezza dei prospetti, e rifacimento dell'impianto elettrico e di climatizzazione	3	750.000,00	0,00	0,00	0,00	750.000,00	0,00		0,00			

Codice Unico Intervento - CUI (1)	Cod. Int. Amm.ne (2)	Codice CUP (3)	Annualità nella quale si prevede di dare avvio alla procedura di affidamento	Responsabile del procedimento (4)	Lotto funzionale (5)	Lavoro complesso (6)	Codice Istat			Localizzazione - codice NUTS	Tipologia	Settore e sottosezione intervento	Descrizione dell'intervento	Livello di priorità (7) (Tabella D.3)	STIMA DEI COSTI DELL'INTERVENTO (8)										Intervento aggiunto o variato a seguito di modifica programma (12) (Tabella D.5)
							Reg	Prov	Com						Primo anno	Secondo anno	Terzo anno	Costi su annualità successiva	Importo complessivo (9)	Valore degli eventuali immobili di cui alla scheda C collegati all'intervento (10)	Scadenza temporale ultima per l'utilizzo dell'eventuale finanziamento derivante da contrazione di mutuo	Apporto di capitale privato (11)			
																					Importo	Tipologia (Tabella D.4)			
L80078750587202100064	PTL2023-01-SAR-0004	F71J20000130005	2023	GROSSI ALBERTO MARIA	No	No	020	092	009	IT	07 - Manutenzione straordinaria	05.33 - Direzionali e amministrative	Immobili di proprietà INPS - Interventi per la tutela della salute e della sicurezza nei luoghi di lavoro, nel rispetto degli adempimenti derivanti dai principi dettati dal decreto legislativo 9 aprile 2008, n. 81	2	200.000,00	150.000,00	0,00	0,00	350.000,00	0,00			0,00		
L80078750587202100064	PTL2023-01-SAR-0004	F71J20000130005	2023	GROSSI ALBERTO MARIA	No	No	020	092	009	IT	07 - Manutenzione straordinaria	05.33 - Direzionali e amministrative	Immobili di proprietà INPS - Interventi per la tutela della salute e della sicurezza nei luoghi di lavoro, nel rispetto degli adempimenti derivanti dai principi dettati dal decreto legislativo 9 aprile 2008, n. 81	2	200.000,00	150.000,00	0,00	0,00	350.000,00	0,00			0,00		
L80078750587202100065	PTL2023-01-SAR-0005	F71J20000140005	2023	GROSSI ALBERTO MARIA	No	No	020	092	009	IT	07 - Manutenzione straordinaria	05.33 - Direzionali e amministrative	Immobili di proprietà ex INPDAP - Interventi per la tutela della salute e della sicurezza nei luoghi di lavoro, nel rispetto degli adempimenti derivanti dai principi dettati dal decreto legislativo 9 aprile 2008, n. 81	2	150.000,00	100.000,00	0,00	0,00	250.000,00	0,00			0,00		
L80078750587202100065	PTL2023-01-SAR-0005	F71J20000140005	2023	GROSSI ALBERTO MARIA	No	No	020	092	009	IT	07 - Manutenzione straordinaria	05.33 - Direzionali e amministrative	Immobili di proprietà ex INPDAP - Interventi per la tutela della salute e della sicurezza nei luoghi di lavoro, nel rispetto degli adempimenti derivanti dai principi dettati dal decreto legislativo 9 aprile 2008, n. 81	2	150.000,00	100.000,00	0,00	0,00	250.000,00	0,00			0,00		
L80078750587202200093	PTL2023-01-SAR-0011	F68E21000070005	2024	GROSSI ALBERTO MARIA	No	No	020	091	051	IT	07 - Manutenzione straordinaria	05.33 - Direzionali e amministrative	Interventi edili ed impiantistici di messa a norma degli immobili strumentali ai fini della sicurezza antincendio e dell'igiene e sicurezza sui luoghi di lavoro.	2	0,00	372.000,00	0,00	0,00	372.000,00	0,00			0,00		
L80078750587202200093	PTL2023-01-SAR-0011	F68E21000070005	2024	GROSSI ALBERTO MARIA	No	No	020	091	051	IT	07 - Manutenzione straordinaria	05.33 - Direzionali e amministrative	Interventi edili ed impiantistici di messa a norma degli immobili strumentali ai fini della sicurezza antincendio e dell'igiene e sicurezza sui luoghi di lavoro.	2	0,00	372.000,00	0,00	0,00	372.000,00	0,00			0,00		
L80078750587202200094	PTL2023-01-SAR-0012	F68E21000080005	2024	GROSSI ALBERTO MARIA	No	No	020	091	051	IT	07 - Manutenzione straordinaria	05.33 - Direzionali e amministrative	Interventi edili ed impiantistici di messa a norma immobili strumentali ai fini della sicurezza antincendio e dell'igiene e sicurezza sui luoghi di lavoro.	2	0,00	186.000,00	0,00	0,00	186.000,00	0,00			0,00		
L80078750587202200094	PTL2023-01-SAR-0012	F68E21000080005	2024	GROSSI ALBERTO MARIA	No	No	020	091	051	IT	07 - Manutenzione straordinaria	05.33 - Direzionali e amministrative	Interventi edili ed impiantistici di messa a norma immobili strumentali ai fini della sicurezza antincendio e dell'igiene e sicurezza sui luoghi di lavoro.	2	0,00	186.000,00	0,00	0,00	186.000,00	0,00			0,00		
L80078750587202200095	PTL2023-01-SAR-0013	F28E21000030005	2024	GROSSI ALBERTO MARIA	No	No	020	092	009	IT	07 - Manutenzione straordinaria	05.33 - Direzionali e amministrative	Interventi edili ed impiantistici di messa a norma immobili strumentali ai fini della sicurezza antincendio e dell'igiene e sicurezza sui luoghi di lavoro.	2	0,00	372.000,00	0,00	0,00	372.000,00	0,00			0,00		
L80078750587202200095	PTL2023-01-SAR-0013	F28E21000030005	2024	GROSSI ALBERTO MARIA	No	No	020	092	009	IT	07 - Manutenzione straordinaria	05.33 - Direzionali e amministrative	Interventi edili ed impiantistici di messa a norma immobili strumentali ai fini della sicurezza antincendio e dell'igiene e sicurezza sui luoghi di lavoro.	2	0,00	372.000,00	0,00	0,00	372.000,00	0,00			0,00		
L80078750587202200096	PTL2023-01-SAR-0014	F28E21000040005	2024	GROSSI ALBERTO MARIA	No	No	020	092	009	IT	07 - Manutenzione straordinaria	05.33 - Direzionali e amministrative	Interventi edili ed impiantistici di messa a norma immobili strumentali ai fini della sicurezza antincendio e dell'igiene e sicurezza sui luoghi di lavoro.	2	0,00	248.000,00	0,00	0,00	248.000,00	0,00			0,00		
L80078750587202200096	PTL2023-01-SAR-0014	F28E21000040005	2024	GROSSI ALBERTO MARIA	No	No	020	092	009	IT	07 - Manutenzione straordinaria	05.33 - Direzionali e amministrative	Interventi edili ed impiantistici di messa a norma immobili strumentali ai fini della sicurezza antincendio e dell'igiene e sicurezza sui luoghi di lavoro.	2	0,00	248.000,00	0,00	0,00	248.000,00	0,00			0,00		
L80078750587202200097	PTL2023-01-SAR-0015	F28E21000040005	2024	GROSSI ALBERTO MARIA	No	No	020	092	009	IT	07 - Manutenzione straordinaria	05.33 - Direzionali e amministrative	Interventi edili ed impiantistici di messa a norma immobili strumentali ai fini della sicurezza antincendio e dell'igiene e sicurezza sui luoghi di lavoro.	2	0,00	434.000,00	0,00	0,00	434.000,00	0,00			0,00		
L80078750587202200097	PTL2023-01-SAR-0015	F28E21000040005	2024	GROSSI ALBERTO MARIA	No	No	020	092	009	IT	07 - Manutenzione straordinaria	05.33 - Direzionali e amministrative	Interventi edili ed impiantistici di messa a norma immobili strumentali ai fini della sicurezza antincendio e dell'igiene e sicurezza sui luoghi di lavoro.	2	0,00	434.000,00	0,00	0,00	434.000,00	0,00			0,00		
L80078750587201900509	PTL2023-01-SAR-0017	F69J200000700005	2023	GROSSI ALBERTO MARIA	No	No	020	091	051	IT	07 - Manutenzione straordinaria		Sostituzione infissi esterni con collocazione di frangisole esterni, cappotto termico esterno, realizzazione di impianto fotovoltaico per alimentazione pompe di calore edificio via Lammamora Nuovo	1	387.600,00	0,00	0,00	0,00	387.600,00	0,00			0,00		
L80078750587201900509	PTL2023-01-SAR-0017	F69J200000700005	2023	GROSSI ALBERTO MARIA	No	No	020	091	051	IT	07 - Manutenzione straordinaria		Sostituzione infissi esterni con collocazione di frangisole esterni, cappotto termico esterno, realizzazione di impianto fotovoltaico per alimentazione pompe di calore edificio via Lammamora Nuovo	1	387.600,00	0,00	0,00	0,00	387.600,00	0,00			0,00		
L80078750587201900511	PTL2023-01-SAR-0018	F29J200000860005	2023	GROSSI ALBERTO MARIA	No	No	020	092	009	IT	07 - Manutenzione straordinaria		Rimozione degli impianti di raffrescamento estivi a mono split potizzando l'introduzione di un unico impianto di raffrescamento eventualmente realizzato con solar cooling alimentato da pannelli solari termici e in emergenza dalla caldaia centrale, sostituzione infissi esterni con collocazione di frangisole esterni, edificio principale viale Regina Margherita CA	1	255.000,00	0,00	0,00	0,00	255.000,00	0,00			0,00		
L80078750587201900511	PTL2023-01-SAR-0018	F29J200000860005	2023	GROSSI ALBERTO MARIA	No	No	020	092	009	IT	07 - Manutenzione straordinaria		Rimozione degli impianti di raffrescamento estivi a mono split potizzando l'introduzione di un unico impianto di raffrescamento eventualmente realizzato con solar cooling alimentato da	1	255.000,00	0,00	0,00	0,00	255.000,00	0,00			0,00		

Codice Unico Intervento - CUI (1)	Cod. Int. Amm.ne (2)	Codice CUP (3)	Annualità nella quale si prevede di dare avvio alla procedura di affidamento	Responsabile del procedimento (4)	Lotto funzionale (5)	Lavoro complesso (6)	Codice Istat			Localizzazione - codice NUTS	Tipologia	Settore e sottosettore intervento	Descrizione dell'intervento	Livello di priorità (7) (Tabella D.3)	STIMA DEI COSTI DELL'INTERVENTO (8)										Intervento aggiunto o variato a seguito di modifica programma (12) (Tabella D.5)
							Reg	Prov	Com						Primo anno	Secondo anno	Terzo anno	Costi su annualità successiva	Importo complessivo (9)	Valore degli eventuali immobili di cui alla scheda C collegati all'intervento (10)	Scadenza temporale ultima per l'utilizzo dell'eventuale finanziamento derivante da contrazione di mutuo	Apporto di capitale privato (11)			
																						Importo	Tipologia (Tabella D.4)		
L80078750587201900513	PTL2023-01-SAR-0019	F29J20000880005	2023	GROSSI ALBERTO MARIA	No	No	020	092	009	IT	07 - Manutenzione straordinaria	pannelli solari termici e in emergenza della caldaia centrale, sostituzione infissi esterni con collocazione di frangisole esterni, edificio principale viale Regina Margherita CA	1	357.000,00	0,00	0,00	0,00	357.000,00	0,00			0,00			
L80078750587201900513	PTL2023-01-SAR-0019	F29J20000880005	2023	GROSSI ALBERTO MARIA	No	No	020	092	009	IT	07 - Manutenzione straordinaria	Sostituzione infissi esterni con collocazione di frangisole esterni palazzina 'A' viale Regina Margherita CA	1	357.000,00	0,00	0,00	0,00	357.000,00	0,00			0,00			
L80078750587201900505	PTL2023-01-SAR-0021	F67H20003390005	2024	GROSSI ALBERTO MARIA	No	No	020	091	051	IT	04 - Ristrutturazione	Ristrutturazione del 3° piano e lavori nel cortile finalizzati al risanamento del sottopassaggio e al rifacimento della pavimentazione e degli scarichi del piazzale esterno. (Nuoro)	2	0,00	622.000,00	0,00	0,00	622.000,00	0,00			0,00			
L80078750587201900505	PTL2023-01-SAR-0021	F67H20003390005	2024	GROSSI ALBERTO MARIA	No	No	020	091	051	IT	04 - Ristrutturazione	Ristrutturazione del 3° piano e lavori nel cortile finalizzati al risanamento del sottopassaggio e al rifacimento della pavimentazione e degli scarichi del piazzale esterno. (Nuoro)	2	0,00	622.000,00	0,00	0,00	622.000,00	0,00			0,00			
L80078750587201900528	PTL2023-01-SAR-0022	F26E19000190005	2024	GROSSI ALBERTO MARIA	No	No	020	092	009	IT	99 - Altro	05.33 - Direzionali e amministrative	Adeguamento antincendio DP di Cagliari secondo il progetto di prevenzione incendi approvato	2	0,00	392.000,00	0,00	0,00	392.000,00	0,00			0,00		
L80078750587201900528	PTL2023-01-SAR-0022	F26E19000190005	2024	GROSSI ALBERTO MARIA	No	No	020	092	009	IT	99 - Altro	05.33 - Direzionali e amministrative	Adeguamento antincendio DP di Cagliari secondo il progetto di prevenzione incendi approvato	2	0,00	392.000,00	0,00	0,00	392.000,00	0,00			0,00		
L80078750587201900550	PTL2023-01-SIC-0001			RAIMONDI VALERIA	No	No	019	083	048	IT	07 - Manutenzione straordinaria	Realizzazione impianto fotovoltaico - stabile di via V. Emanuele, 100 - Messina	2	0,00	0,00	0,00	162.550,00	162.550,00	0,00			0,00			
L80078750587201900551	PTL2023-01-SIC-0002			RAIMONDI VALERIA	No	No	019	084	001	IT	07 - Manutenzione straordinaria	Realizzazione impianto fotovoltaico, stabile di via Picono, 2030 - AG	2	0,00	0,00	0,00	162.550,00	162.550,00	0,00			0,00			
L80078750587201900553	PTL2023-01-SIC-0003		2024	RAIMONDI VALERIA	No	No	019	087	015	IT	07 - Manutenzione straordinaria	Gara Servizi Ingegneria Architettura per la progettazione e direzione lavori dei Lavori di M.S. per sistemazione progetti stabile e prestazioni SCIA antincendio di via XX Settembre, 39 - Catania	2	0,00	400.000,00	0,00	1.966.150,00	2.366.150,00	0,00			0,00			
L80078750587201900560	PTL2023-01-SIC-0004			PULVIRENTI GIUSEPPE	No	No	019	087	015	IT	07 - Manutenzione straordinaria	Lavori di sostituzione delle bussole e delle porte REI ai piani e relativi lavori edili. Stabile di via Libertà, 137 - Catania	2	0,00	0,00	0,00	191.000,00	191.000,00	0,00			0,00			
L80078750587201900578	PTL2023-01-SIC-0005			BARBERI DOMENICO	No	No	019	086	009	IT	07 - Manutenzione straordinaria	Lavori di M.S. per la sostituzione completa dell'impianto di riscaldamento a gas metano dello Stabile INPS di Enna, viale Diaz 23.	2	0,00	0,00	0,00	375.000,00	375.000,00	0,00			0,00			
L80078750587201900579	PTL2023-01-SIC-0006			BARBERI DOMENICO	No	No	019	085	004	IT	07 - Manutenzione straordinaria	Completamento impianto di climatizzazione a pompa di calore e ricambi dell'aria stabile INPS di via Cavour, 116 - Catanzaro	2	0,00	0,00	0,00	275.000,00	275.000,00	0,00			0,00			
L80078750587202000116	PTL2023-01-SIC-0007		2023	RAIMONDI VALERIA	No	No	019	084	001	IT	07 - Manutenzione straordinaria	Lavori di rifacimento dei servizi igienici piani seminterrati, primo e quarto lato ex reddito e sistemazione logistica. Stabile di via Picono 2030 Agropigno	2	280.000,00	0,00	0,00	0,00	280.000,00	0,00			0,00	07		
L80078750587202000117	PTL2023-01-SIC-0008		2024	RAIMONDI VALERIA	No	No	019	086	009	IT	07 - Manutenzione straordinaria	Sede Inps di Enna - via Diaz, 23. Lavori di adeguamento alla normativa di prevenzione incendi nel rispetto del progetto approvato dal Comando provinciale dei Vigili del Fuoco di Enna	1	0,00	396.000,00	0,00	0,00	396.000,00	0,00			0,00			
L80078750587201900576	PTL2023-01-SIC-0009		2024	RAIMONDI VALERIA	No	No	019	085	004	IT	07 - Manutenzione straordinaria	Sede Inps di Catanzaro - via Cavour, 116. Lavori di adeguamento alla normativa di prevenzione incendi nel rispetto del progetto approvato dal Comando provinciale dei Vigili del Fuoco di Catanzaro	2	0,00	560.877,00	0,00	0,00	560.877,00	0,00			0,00			
L80078750587202100078	PTL2023-01-SIC-0011		2023	RAIMONDI VALERIA	No	No	019	087	015	IT	07 - Manutenzione straordinaria	Stabile di via Libertà, 137 - Catania. Lavori di rifacimento dell'impermeabilizzazione del terrazzo di copertura ed adeguamento e sistemazione dei collettori del circuito primario e secondario con relative apparecchiature dell'impianto di riscaldamento e raffrescamento.	2	426.000,00	0,00	0,00	0,00	426.000,00	0,00			0,00			
L80078750587202200098	PTL2023-01-SIC-0012		2024	RAIMONDI VALERIA	No	No	019	087	011	IT	07 - Manutenzione straordinaria	Lavori di riqualificazione, ammodernamento e valorizzazione del complesso immobiliare del Condotto "Luigi Sturzo" di Catagrigione	2	0,00	317.000,00	8.000.000,00	0,00	8.317.000,00	0,00			0,00			
L80078750587201900598	PTL2023-01-TOS-0002		2023	DE CAROLIS ENZO			009	048	017	IT	07 - Manutenzione straordinaria	Manutenzione straordinaria impianti raffrescamento	2	243.484,00	0,00	0,00	0,00	243.484,00	0,00			0,00			
L80078750587202100007	PTL2023-01-TOS-0004		2023	CABERLETTI FRANCA	No	No	009	048	017	IT	07 - Manutenzione straordinaria	05.33 - Direzionali e amministrative	PALAZZO TORTA MANUTENZIONI STRAORDINARIE IMMOBILE	2	180.000,00	0,00	0,00	0,00	180.000,00	0,00			0,00		
L80078750587202100007	PTL2023-01-TOS-0004		2023	CABERLETTI FRANCA	No	No	009	048	017	IT	07 - Manutenzione straordinaria	05.33 - Direzionali e amministrative	PALAZZO TORTA MANUTENZIONI STRAORDINARIE IMMOBILE	2	180.000,00	0,00	0,00	0,00	180.000,00	0,00			0,00		
L80078750587202100171	PTL2023-01-TOS-0005		2024	GIOVANNETTI MAURIZIO			009	048	017	IT			PRATO DIREZIONE PROV. INPS LAVORI DI MANUTENZIONE STRAORDINARIA IMPIANTI	2	0,00	150.000,00	0,00	0,00	150.000,00	0,00			0,00		

Codice Unico Intervento - CUR (1)	Cod. Int. Amm.ne (2)	Codice CUP (3)	Annualità nella quale si prevede di dare avvio alla procedura di affidamento	Responsabile del procedimento (4)	Lotto funzionale (5)	Lavoro complesso (6)	Codice Istat			Localizzazione - codice NUTS	Tipologia	Settore e sottosettore intervento	Descrizione dell'intervento	Livello di priorità (7) (Tabella D.3)	STIMA DEI COSTI DELL'INTERVENTO (8)										Intervento aggiunto o variato a seguito di modifica programma (12) (Tabella D.5)
							Reg	Prov	Com						Primo anno	Secondo anno	Terzo anno	Costi su annualità successiva	Importo complessivo (9)	Valore degli eventuali immobili di cui alla scheda C collegati all'intervento (10)	Scadenza temporale ultima per l'utilizzo dell'eventuale finanziamento derivante da contrazione di mutuo	Apporto di capitale privato (11)			
																					Importo	Tipologia (Tabella D.4)			
L80078750587202100175	PTL2023-01-TOS-0008	F67H21000490005	2023	CABERLETTI FRANCA	No	No	009	051	034	IT	07 - Manutenzione straordinaria	05.33 - Direzionali e amministrative	CONVITTO SAN SEPOLCRO LAVORI MS E OPERE MIGLIORAMENTO ACCESSIBILITA'	2	100.000,00	80.000,00	0,00	0,00	180.000,00	0,00		0,00			
L80078750587202100175	PTL2023-01-TOS-0008	F67H21000490005	2023	CABERLETTI FRANCA	No	No	009	051	034	IT	07 - Manutenzione straordinaria	05.33 - Direzionali e amministrative	CONVITTO SAN SEPOLCRO LAVORI MS E OPERE MIGLIORAMENTO ACCESSIBILITA'	2	100.000,00	80.000,00	0,00	0,00	180.000,00	0,00		0,00			
L80078750587202100014	PTL2023-01-TOS-0010	F47H21000460005	2023	DE CAROLIS ENZO	No	No	009	049	009	IT	07 - Manutenzione straordinaria	05.33 - Direzionali e amministrative	Direzione Provinciale INPS di Livorno - Lavori manutenzione straordinaria nel corpo collegamento	2	50.000,00	500.000,00	0,00	0,00	550.000,00	0,00		0,00			
L800787505872021900600	PTL2023-01-TOS-0011	F14D21000030005	2023	LUCIANI DARIO	No	No	009	048	017	IT	07 - Manutenzione straordinaria		DIREZIONE REGIONALE INPS FIRENZE via del Proconsolo - risanamento conservativo copertura lignea e facciate di Palazzo Pazzi Quaratesi su via Proconsolo n.10 e Via Borgo Albizi, Firenze, proprietà INPS. Immobile di interesse storico ed artistico, vincolato ai sensi del d.lgs. n. 42/2004 come da decreto di vincolo D.M. del 14.12.1973 della Soprintendenza della città metropolitana di Firenze e delle province di Prato e Pistoia	2	1.950.000,00	400.000,00	0,00	0,00	2.350.000,00	0,00		0,00			
L80078750587202200100	PTL2023-01-TOS-0013		2023	CABERLETTI FRANCA	No	No	009	051	002	IT	07 - Manutenzione straordinaria		DIREZIONE PROVINCIALE INPS DI AREZZO, VIALE SIGNORELLI 20 - AREZZO. Interventi di manutenzione straordinaria e di adeguamento normativo servizi igienici.	2	185.543,27	0,00	0,00	0,00	185.543,27	0,00		0,00			
L80078750587202200100	PTL2023-01-TOS-0013		2023	CABERLETTI FRANCA	No	No	009	051	002	IT	07 - Manutenzione straordinaria		DIREZIONE PROVINCIALE INPS DI AREZZO, VIALE SIGNORELLI 20 - AREZZO. Interventi di manutenzione straordinaria e di adeguamento normativo servizi igienici.	2	185.543,27	0,00	0,00	0,00	185.543,27	0,00		0,00			
L80078750587202200102	PTL2023-01-TOS-0015	F14H22000380005	2024	CALISI MASSIMO	No	No	009	048	017	IT	07 - Manutenzione straordinaria	05.33 - Direzionali e amministrative	Interventi di manutenzione straordinaria per risanamento degli elementi strutturali esterni in c.a. e degli interni dei prospetti di copertura e del piano quinto e rifacimento della pavimentazione esterna e delle impermeabilizzazioni delle terrazze di copertura degli edifici della Agenzia di Firenze sud est.	2	0,00	298.247,00	0,00	0,00	298.247,00	0,00		0,00			
L80078750587202200105	PTL2023-01-TOS-0016		2023	CABERLETTI FRANCA	No	No	009	048	017	IT	99 - Altro	05.33 - Direzionali e amministrative	AQ biennale MO edile	1	136.932,81	108.932,81	0,00	0,00	245.865,62	0,00		0,00			
L80078750587202200105	PTL2023-01-TOS-0016		2023	CABERLETTI FRANCA	No	No	009	048	017	IT	99 - Altro	05.33 - Direzionali e amministrative	AQ biennale MO edile	1	136.932,81	108.932,81	0,00	0,00	245.865,62	0,00		0,00			
L80078750587202300073	PTL2023-01-TOS-0017		2023	CABERLETTI FRANCA			009	046	017	IT	07 - Manutenzione straordinaria		LAVORI DI MS PROPEDEUTICI ALL'ADEGUAMENTO ANTINCENDIO PRESSO DIREZIONE PROVINCIALE INPS DI LUCCA.	2	160.000,00	0,00	0,00	0,00	160.000,00	0,00		0,00			
L80078750587202300073	PTL2023-01-TOS-0017		2023	CABERLETTI FRANCA			009	046	017	IT	07 - Manutenzione straordinaria		LAVORI DI MS PROPEDEUTICI ALL'ADEGUAMENTO ANTINCENDIO PRESSO DIREZIONE PROVINCIALE INPS DI LUCCA.	2	160.000,00	0,00	0,00	0,00	160.000,00	0,00		0,00			
L80078750587202300074	PTL2023-01-TOS-0018		2023	CABERLETTI FRANCA			009	050	026	IT	07 - Manutenzione straordinaria		LAVORI MS SOSTITUZIONE INFISSI VANI SCALA PRESSO LA DIREZIONE PROVINCIALE INPS DI PISA - PIAZZA GUERRAZZI, 17	2	183.000,00	0,00	0,00	0,00	183.000,00	0,00		0,00			
L80078750587202300074	PTL2023-01-TOS-0018		2023	CABERLETTI FRANCA			009	050	026	IT	07 - Manutenzione straordinaria		LAVORI MS SOSTITUZIONE INFISSI VANI SCALA PRESSO LA DIREZIONE PROVINCIALE INPS DI PISA - PIAZZA GUERRAZZI, 17	2	183.000,00	0,00	0,00	0,00	183.000,00	0,00		0,00			
L80078750587202300075	PTL2023-01-TOS-0019		2023	CABERLETTI FRANCA			009	050	026	IT	07 - Manutenzione straordinaria		MONTALETTIGHE CENTRO MEDICO LEGALE PRESSO LA DIREZIONE PROVINCIALE INPS DI PISA - PIAZZA GUERRAZZI, 17	2	175.000,00	0,00	0,00	0,00	175.000,00	0,00		0,00			
L80078750587202300075	PTL2023-01-TOS-0019		2023	CABERLETTI FRANCA			009	050	026	IT	07 - Manutenzione straordinaria		MONTALETTIGHE CENTRO MEDICO LEGALE PRESSO LA DIREZIONE PROVINCIALE INPS DI PISA - PIAZZA GUERRAZZI, 17	2	175.000,00	0,00	0,00	0,00	175.000,00	0,00		0,00			
L80078750587202300076	PTL2023-01-TOS-0020		2023	CABERLETTI FRANCA		No	009	051	034	IT	03 - Recupero		Lavori di manutenzione straordinaria, efficientamento energetico, adeguamento sismico, dell'immobile denominato "ex Casa del Portiere" da destinare a "Foresteria a servizio del Liceo dello Sport", di proprietà dell'Istituto Nazionale Previdenza Sociale (INPS), sito in Via Santa Croce, n. 41/52037.	2	100.000,00	860.000,00	0,00	0,00	960.000,00	0,00		0,00			
L80078750587202300076	PTL2023-01-TOS-0020		2023	CABERLETTI FRANCA		No	009	051	034	IT	03 - Recupero		Lavori di manutenzione straordinaria, efficientamento energetico, adeguamento sismico, dell'immobile denominato "ex Casa del Portiere" da destinare a "Foresteria a servizio del Liceo dello Sport", di proprietà dell'Istituto Nazionale Previdenza Sociale (INPS), sito in Via Santa Croce, n. 41/52037.	2	100.000,00	860.000,00	0,00	0,00	960.000,00	0,00		0,00			
L80078750587202300080	PTL2023-01-TOS-0024		2024	GIOVANNETTI MAURIZIO			009	053	011	IT	04 - Ristrutturazione		Sede di GROSSETO Via Trento Palazzina sanitario - Progetto riqualificazione facciate e muro di confine.	2	0,00	378.200,00	0,00	0,00	378.200,00	0,00		0,00			

Codice Unico Intervento - CUR (1)	Cod. Int. Amm.ne (2)	Codice CUP (3)	Annualtà nella quale si prevede di dare avvio alla procedura di affidamento	Responsabile del procedimento (4)	Lotto funzionale (5)	Lavoro complesso (6)	Codice Istat			Localizzazione - codice NUTS	Tipologia	Settore e sottosettore intervento	Descrizione dell'intervento	Livello di priorità (7) (Tabella D.3)	STIMA DEI COSTI DELL'INTERVENTO (8)										Intervento aggiunto o variato a seguito di modifica programma (12) (Tabella D.5)
							Reg	Prov	Com						Primo anno	Secondo anno	Terzo anno	Costi su annualità successiva	Importo complessivo (9)	Valore degli eventuali immobili di cui alla scheda C collegati all'intervento (10)	Scadenza temporale ultima per l'utilizzo dell'eventuale finanziamento derivante da contrazione di mutuo	Apporto di capitale privato (11)			
																					Importo	Tipologia (Tabella D.4)			
L80078750587202300081	PTL2023-01-TOS-0025		2023	GIOVANNETTI MAURIZIO			009	053	011	IT	07 - Manutenzione straordinaria	Sede di GROSSETO Via Trento 7 Pal. A - Sostituzioni infissi con frangisole di riqualificazione energetica	2	386.000,00	0,00	0,00	0,00	386.000,00	0,00		0,00				
L80078750587202300082	PTL2023-01-TOS-0026		2024	CALISI MASSIMO			009	049	009	IT	07 - Manutenzione straordinaria	Lavori MS compartimentazione antincendio vari scala - Direzione provinciale INPS Livorno	2	0,00	180.000,00	0,00	0,00	180.000,00	0,00		0,00				
L80078750587202300083	PTL2023-01-TOS-0027		2024	CALISI MASSIMO			009	048	017	IT	07 - Manutenzione straordinaria	Adeguamento antincendio compartimentazioni Direzione provinciale INPS Firenze - viale Belfiore	2	0,00	350.000,00	0,00	0,00	350.000,00	0,00		0,00				
L80078750587202300084	PTL2023-01-TOS-0028		2024	CALISI MASSIMO			009	048	017	IT	07 - Manutenzione straordinaria	Lavori MS rifunionalizzazione CML e adeguamento impiantistico Direzione provinciale INPS viale Belfiore	2	0,00	250.000,00	0,00	0,00	250.000,00	0,00		0,00				
L80078750587202300085	PTL2023-01-TOS-0029		2025	CALISI MASSIMO			009	048	017	IT	07 - Manutenzione straordinaria	Lavori MS rifunionalizzazione e adeguamento impianti reception pubblico Direzione provinciale INPS Firenze viale Belfiore	2	0,00	0,00	170.000,00	0,00	170.000,00	0,00		0,00				
L80078750587202300086	PTL2023-01-TOS-0030		2023	CALISI MASSIMO			009	053	011	IT	07 - Manutenzione straordinaria	AQ lavori MS potenziamento impianti di raffrescamento stabili di proprietà strumentali INPS Toscana	2	400.000,00	0,00	0,00	0,00	400.000,00	0,00		0,00				
L80078750587202300087	PTL2023-01-TOS-0031		2023	CABERLETTI FRANCA			009	048	017	IT	07 - Manutenzione straordinaria	Lavori MS adeguamento - verifiche e indagini	2	180.000,00	0,00	0,00	0,00	180.000,00	0,00		0,00				
L80078750587202300087	PTL2023-01-TOS-0031		2023	CABERLETTI FRANCA			009	048	017	IT	07 - Manutenzione straordinaria	Lavori MS adeguamento - verifiche e indagini	2	180.000,00	0,00	0,00	0,00	180.000,00	0,00		0,00				
L80078750587202200106	PTL2023-01-TTA-0004	F54H22000530005	2023	PARIGINO ANTONIO SALVATORE	No	No	004	021	008	IT	07 - Manutenzione straordinaria	Lavori di riqualificazione funzionale, di miglioramento energetico, di ristrutturazione edile ed impiantistica, di restauro e risanamento conservativo della Direzione Provinciale di Bolzano sita in Piazza Dominicani n. 30. P.O.R. presentato con prot. INPS.8380.28/04/2021.00020 66- inclusi i Servizi di Ingegneria ed Architettura finalizzati alle attività di progettazione, direzione dei lavori, coordinamento della sicurezza	2	900.000,00	5.350.000,00	0,00	0,00	6.250.000,00	0,00		0,00				
L80078750587202200147	PTL2023-01-TTA-0005		2024	PARIGINO ANTONIO SALVATORE			004	022	205	IT		Lavori di riqualificazione funzionale, di ristrutturazione edile ed impiantistica e di miglioramento energetico della Direzione Provinciale di Trento in via delle Orfane n. 8	2	0,00	2.500.000,00	0,00	0,00	2.500.000,00	0,00		0,00				
L80078750587202300088	PTL2023-01-TTA-0008		2023	PARIGINO ANTONIO SALVATORE			004	022	139	IT		Lavori complessivi di adeguamento funzionale, miglioramento energetico e valorizzazione immobiliare della struttura sociale "La Casa del Maestro"	2	5.200.000,00	0,00	0,00	0,00	5.200.000,00	0,00		0,00				
L80078750587201900622	PTL2023-01-UMB-0001	F45D20000060005	2023	MELISSA PIETRO	No	No	010	055	032	IT	99 - Altro	TERNI - Lavori post incendio plesso Direzione Provinciale INPS di Terni, Viale della Stazione n.5. Adeguamento norme di prevenzione incendi con installazione di nuovo impianto antincendio, le opere edili di adeguamento funzionale e la realizzazione di nuovi impianti elettrici.	1	750.000,00	0,00	0,00	0,00	750.000,00	0,00		0,00				
L80078750587201900627	PTL2023-01-UMB-0002	F39E19001400005	2023	MELISSA PIETRO	No	No	010	054	051	IT	07 - Manutenzione straordinaria	SPOLETO (PG). Lavori di rifacimento terrazzi e riqualificazione auditorium del Convento Unificato INPS di Spoleto (ex intervento PTL2019-01-UMB-0010 unificato con intervento PTL2019-01-UMB-0014)	3	956.885,00	0,00	0,00	0,00	956.885,00	0,00		0,00				
L80078750587202000123	PTL2023-01-UMB-0003	F99H19000660005	2023	MELISSA PIETRO	No	No	010	054	039	IT	07 - Manutenzione straordinaria	PERUGIA - Adeguamento alle norme di prevenzione incendi del fabbricato FIP di via M. Angolini 90 - sede INPS direzione Regionale Umbria e sede Direzione provinciale Inps di Perugia	2	100.000,00	1.212.643,40	0,00	0,00	1.312.643,40	0,00		0,00				
L80078750587202100201	PTL2023-01-UMB-0005		2023	MELISSA PIETRO	No	No	010	054	051	IT	99 - Altro	SPOLETO - Verifica della vulnerabilità sismica (indagini strumentali e attività professionali) presso gli immobili denominati "ex Chiesa dei SS. Simone e Giuda" e "Palazzetto Campello". Rich. 5880.26/05/2021.0003361. Lavori di rifunionalizzazione del complesso immobiliare.	1	312.000,00	6.900.000,00	0,00	0,00	7.212.000,00	0,00		0,00				
	PTL2023-01-UMB-0008		2024	MELISSA PIETRO			010	055	032	IT		TERNI - Sede provinciale Inps di Terni di viale della Stazione 5. Rilevamento impianto di climatizzazione e di illuminazione (da realizzarsi dopo la bonifica post incendio)	1	0,00	750.000,00	0,00	0,00	750.000,00	0,00		0,00				
L80078750587202300089	PTL2023-01-UMB-0010		2023	MELISSA PIETRO			010	054	013	IT		CITTA DI CASTELLO - AGENZIA COMPLESSA. Intervento di adeguamento normativo degli archivi della sede	1	250.000,00	0,00	0,00	0,00	250.000,00	0,00		0,00				
L80078750587202200178	PTL2023-01-VAO-0001	F62H22000270005	2023	ARI FRANCESCO	No	No	002	007	003	IT	07 - Manutenzione straordinaria	Ristrutturazione dei servizi igienici della sede di Aosta SIA in fase di acquisizione preventivi, importo da finanziare nell'anno 2022.	2	350.000,00	0,00	0,00	0,00	350.000,00	0,00		0,00				
L80078750587202200178	PTL2023-01-VAO-0001	F62H22000270005	2023	ARI FRANCESCO	No	No	002	007	003	IT	07 - Manutenzione straordinaria	Ristrutturazione dei servizi igienici della sede di Aosta SIA in fase di acquisizione preventivi, importo da finanziare nell'anno 2022.	2	350.000,00	0,00	0,00	0,00	350.000,00	0,00		0,00				

Codice Unico Intervento - CUI (1)	Cod. Int. Amm.ne (2)	Codice CUP (3)	Annualità nella quale si prevede di dare avvio alla procedura di affidamento	Responsabile del procedimento (4)	Lotto funzionale (5)	Lavoro complesso (6)	Codice Istat			Localizzazione - codice NUTS	Tipologia	Settore e sottosettore intervento	Descrizione dell'intervento	Livello di priorità (7) (Tabella D.3)	STIMA DEI COSTI DELL'INTERVENTO (8)										Intervento aggiunto o variato a seguito di modifica programma (12) (Tabella D.5)
							Reg	Prov	Com						Primo anno	Secondo anno	Terzo anno	Costi su annualità successiva	Importo complessivo (9)	Valore degli eventuali immobili di cui alla scheda C collegati all'intervento (10)	Scadenza temporale ultima per l'utilizzo dell'eventuale finanziamento derivante da contrazione di mutuo	Apporto di capitale privato (11)			
																						Importo	Tipologia (Tabella D.4)		
L80078750587202200178	PTL2023-01-VAO-0001	F62H220000270005	2023	ARI FRANCESCO	No	No	002	007	003	IT	07 - Manutenzione straordinaria		Ristrutturazione dei servizi igienici della sede di Aosta SIA in fase di acquisizione preventivi, importo da finanziare nell'anno 2022.	2	350.000,00	0,00	0,00	0,00	350.000,00	0,00		0,00			
L80078750587202300003	PTL2023-01-VAO-0003		2024	PUGLIATTI MASSIMO			002	007	003	IT			AOSTA adeguamento antincendio della sede	1	80.000,00	600.000,00	0,00	0,00	680.000,00	0,00		0,00			
L80078750587202300003	PTL2023-01-VAO-0003		2024	PUGLIATTI MASSIMO			002	007	003	IT			AOSTA adeguamento antincendio della sede	1	80.000,00	600.000,00	0,00	0,00	680.000,00	0,00		0,00			
L80078750587202300004	PTL2023-01-VAO-0004		2025	PUGLIATTI MASSIMO			002	007	003	IT			Sede Aosta - riqualificazione energetica dell'impianto di illuminazione	2	0,00	0,00	300.000,00	0,00	300.000,00	0,00		0,00			
L80078750587202300004	PTL2023-01-VAO-0004		2025	PUGLIATTI MASSIMO			002	007	003	IT			Sede Aosta - riqualificazione energetica dell'impianto di illuminazione	2	0,00	0,00	300.000,00	0,00	300.000,00	0,00		0,00			
L80078750587202300005	PTL2023-01-VAO-0005		2023	PUGLIATTI MASSIMO			002	007	003	IT			Sede di Aosta - risanamento delle pareti interne tramite intreggiatura	2	187.000,00	0,00	0,00	0,00	187.000,00	0,00		0,00			
L80078750587202300005	PTL2023-01-VAO-0005		2023	PUGLIATTI MASSIMO			002	007	003	IT			Sede di Aosta - risanamento delle pareti interne tramite intreggiatura	2	187.000,00	0,00	0,00	0,00	187.000,00	0,00		0,00			
L80078750587201900690	PTL2023-01-VEN-0004		2023	ORLANDI ENRICO	No	No				IT	06 - Manutenzione ordinaria		Accordo quadro per MO edile e/o impiantistica di importo inferiore a 100.00 ? per immobili strumentali di competenza della Direzione regionale	2	360.000,00	360.000,00	0,00	0,00	720.000,00	0,00		0,00			
L80078750587202200125	PTL2023-01-VEN-0009	F72F22000430005		COMELLO GIANCARLO	No	No	005	026	026	IT	07 - Manutenzione straordinaria		FARRA DI SOLIGO - Opere per la Rifunionalizzazione della Casa per Ferie ex Eram	2	920.000,00	0,00	0,00	0,00	920.000,00	0,00		0,00			
L80078750587202200127	PTL2023-01-VEN-0010		2023	COMELLO GIANCARLO	No	No	005	024	116	IT	07 - Manutenzione straordinaria		VICENZA via Torino - Radattamento piani primo e secondo ad uffici per CML	2	385.200,00	0,00	0,00	0,00	385.200,00	0,00		0,00			
L80078750587202200129	PTL2023-01-VEN-0011	F47H20004400005	2023	COMELLO GIANCARLO	No	No	005	026	086	IT	07 - Manutenzione straordinaria		TREVISO - Riqualificazione Centrale termica e rifacimento della rete di distribuzione con sostituzione terminali	2	1.229.000,00	0,00	0,00	0,00	1.229.000,00	0,00		0,00	08		
L80078750587202300013	PTL2023-01-VEN-0029	F18C22000450005	2023	COMELLO GIANCARLO	No	Si	005	029	041	IT	07 - Manutenzione straordinaria		ROVIGO - Piazza Cervi, 5 - Opere di Adeguamento antincendio finalizzate alla presentazione della SCIA	1	2.033.600,00	0,00	0,00	0,00	2.033.600,00	0,00		0,00			
L80078750587202300014	PTL2023-01-VEN-0030	F38C22000290005	2023	COMELLO GIANCARLO	No		005	023	091	IT	07 - Manutenzione straordinaria		VERONA - Via Cesare Battisti, 19-21 - Opere di Adeguamento antincendio finalizzate alla presentazione della SCIA	1	4.154.000,00	0,00	0,00	0,00	4.154.000,00	0,00		0,00			
L80078750587202300015	PTL2023-01-VEN-0031	F72F22000650005	2023	ORLANDI ENRICO	No	No	005	027	042	IT	07 - Manutenzione straordinaria		Venezia - Dorsoduro 3500/D - Riqualificazione facciata lato Rio Novo	1	190.700,00	0,00	0,00	0,00	190.700,00	0,00		0,00			
Note:															147.724.338,46	96.659.833,74	118.725.556,70	6.822.250,00	369.931.978,90		0,00		0,00		

Note:

(1) Numero intervento = "I" + cd amministrazione + prima annualità del primo programma nel quale l'intervento è stato inserito + progressivo di 5 cifre della prima annualità del primo proramma

(2) Numero interno liberamente indicato dall'amministrazione in base a proprio sistema di codifica

(3) indica il CUP (cfr. articolo 3 comma 5)

(4) Riportare nome e cognome del responsabile del procedimento

(5) indica se lotto funzionale secondo la definizione di cui all'art.3 comma 1 lettera q) del D.Lgs.50/2016

(6) indica se lavoro complesso secondo la definizione di cui all'art.3 comma 1 lettera o) del D.Lgs.50/2016

(7) indica il livello di priorità di cui all'articolo 3 commi 11 e 12

(8) Ai sensi dell'art.4 comma 6, in caso di demolizione di opera incompiuta l'importo comprende gli oneri per lo smantellamento dell'opera e per la rinaturalizzazione, riqualificazione ed eventuale bonifica del sito.

(9) Importo complessivo ai sensi dell'articolo 3, comma 6, ivi incluse le spese eventualmente già sostenute e con competenza di bilancio antecedente alla prima annualità

(10) Riportare il valore dell'eventuale immobile trasferito di cui al corrispondente immobile indicato nella scheda C

(11) Riportare l'importo del capitale privato come quota parte del costo totale

(12) Indica se l'intervento è stato aggiunto o è stato modificato a seguito di modifica in corso d'anno ai sensi dell'art.5 commi 8 e 10. Tale campo, come la relativa nota e tabella, compaiono solo in caso di modifica del programma

Tabella D.1  
Cfr. Classificazione Sistema CUP: codice tipologia intervento per natura intervento 03= realizzazione di lavori pubblici (opere e impiantistica)

Tabella D.2  
Cfr. Classificazione Sistema CUP: codice settore e sottosettore intervento

Tabella D.3  
1. priorità massima  
2. priorità media  
3. priorità minima

Tabella D.4  
1. finanza di progetto  
2. concessione di costruzione e gestione  
3. sponsorizzazione  
4. società partecipate o di scopo  
5. locazione finanziaria  
6. contratto di disponibilità  
9. altro

Tabella D.5  
1. modifica ex art 5 comma 9 lettera b)  
2. modifica ex art 5 comma 9 lettera c)  
3. modifica ex art 5 comma 9 lettera d)  
4. modifica ex art 5 comma 9 lettera e)  
5. modifica ex art 5 comma 11

PROGRAMMA TRIENNALE DEI LAVORI PUBBLICI 2023/2025 DELL'AMMINISTRAZIONE INPS

SCHEDA E: INTERVENTI RICOMPRESI NELL'ELENCO ANNUALE

Codice Unico Intervento - CUI	CUP	Descrizione dell'intervento	Responsabile del procedimento	Importo annualità	Importo intervento	Finalità (Tabella E.1)	Livello di priorità	Conformità Urbanistica	Verifica vincoli ambientali	Livello di progettazione (Tabella E.2)	CENTRALE DI COMMITTENZA O SOGGETTO AGGREGATORE AL QUALE SI INTENDE DELEGARE LA PROCEDURA DI AFFIDAMENTO		Intervento aggiunto o variato a seguito di modifica programma (*)
											codice AUSA	denominazione	
L80078750587201900434	F89H19000650005	TORINO - Agenzia complessa di COLLEGNO - già finanziato Adeguamento antincendio	ARI FRANCESCO	700.000,00	700.000,00	ADN	2	Si	Si	2	F89H19000650005		
L80078750587201900434	F89H19000650005	TORINO - Agenzia complessa di COLLEGNO - già finanziato Adeguamento antincendio	ARI FRANCESCO	700.000,00	700.000,00	ADN	2	Si	Si	2	F89H19000650005		
L80078750587201900434	F89H19000650005	TORINO - Agenzia complessa di COLLEGNO - già finanziato Adeguamento antincendio	ARI FRANCESCO	700.000,00	700.000,00	ADN	2	Si	Si	2	F89H19000650005		
L80078750587201900435	F17H21000620005	NOVARA - Sede Prov.le: rifacimento impianto di distribuzione con sostituzione venticonvettori- avviato nel 2022 affidamento esterno progettazione	ARI FRANCESCO	1.200.000,00	1.200.000,00	ADN	2	Si	Si	4			
L80078750587201900435	F17H21000620005	NOVARA - Sede Prov.le: rifacimento impianto di distribuzione con sostituzione venticonvettori- avviato nel 2022 affidamento esterno progettazione	ARI FRANCESCO	1.200.000,00	1.200.000,00	ADN	2	Si	Si	4			
L80078750587201900435	F17H21000620005	NOVARA - Sede Prov.le: rifacimento impianto di distribuzione con sostituzione venticonvettori- avviato nel 2022 affidamento esterno progettazione	ARI FRANCESCO	1.200.000,00	1.200.000,00	ADN	2	Si	Si	4			
L80078750587202300093		Accordo quadro di manutenzione edile	ARI FRANCESCO	450.000,00	900.000,00		1						
L80078750587202300093		Accordo quadro di manutenzione edile	ARI FRANCESCO	450.000,00	900.000,00		1						
L80078750587202300093		Accordo quadro di manutenzione edile	ARI FRANCESCO	450.000,00	900.000,00		1						
L80078750587202300060		D.R. adeguamento locali 1° e 3° piano in uso a INL, individuati per allocare personale della DP - intervento proposto in POR in fase di approvazione	ARI FRANCESCO	629.600,00	629.600,00		1						
L80078750587202300060		D.R. adeguamento locali 1° e 3° piano in uso a INL, individuati per allocare personale della DP - intervento proposto in POR in fase di approvazione	ARI FRANCESCO	629.600,00	629.600,00		1						
L80078750587202300060		D.R. adeguamento locali 1° e 3° piano in uso a INL, individuati per allocare personale della DP - intervento proposto in POR in fase di approvazione	ARI FRANCESCO	629.600,00	629.600,00		1						
L80078750587202100180	F18C21000050005	TORINO - Agenzia di TO - Lingotto - GIA FINANZIATO Ammodernamento dell'intero fabbricato. POR 2022 in fase di approvazione	ARI FRANCESCO	4.000.000,00	4.000.000,00	CPA	2	Si	Si	1			
L80078750587202100180	F18C21000050005	TORINO - Agenzia di TO - Lingotto - GIA FINANZIATO Ammodernamento dell'intero fabbricato. POR 2022 in fase di approvazione	ARI FRANCESCO	4.000.000,00	4.000.000,00	CPA	2	Si	Si	1			
L80078750587202100180	F18C21000050005	TORINO - Agenzia di TO - Lingotto - GIA FINANZIATO Ammodernamento dell'intero fabbricato. POR 2022 in fase di approvazione	ARI FRANCESCO	4.000.000,00	4.000.000,00	CPA	2	Si	Si	1			
L80078750587202200073		oneri di rilascio FIP via XX Settembre n. 34 Torino - a seguito di approvazione POR	ARI FRANCESCO	3.901.000,00	3.901.000,00	ADN	2	Si	Si	1			
L80078750587202200073		oneri di rilascio FIP via XX Settembre n. 34 Torino - a seguito di approvazione POR	ARI FRANCESCO	3.901.000,00	3.901.000,00	ADN	2	Si	Si	1			
L80078750587202200073		oneri di rilascio FIP via XX Settembre n. 34 Torino - a seguito di approvazione POR	ARI FRANCESCO	3.901.000,00	3.901.000,00	ADN	2	Si	Si	1			
L80078750587202300061		VERCELLI - oneri di rilascio parti in esubero FIP - proposta POR in attesa di approvazione	ARI FRANCESCO	300.000,00	300.000,00		2						



Codice Unico Intervento - CUI	CUP	Descrizione dell'intervento	Responsabile del procedimento	Importo annualità	Importo intervento	Finalità (Tabella E.1)	Livello di priorità	Conformità Urbanistica	Verifica vincoli ambientali	Livello di progettazione (Tabella E.2)	CENTRALE DI COMMITTEENZA O SOGGETTO AGGREGATORE AL QUALE SI INTENDE DELEGARE LA PROCEDURA DI AFFIDAMENTO		Intervento aggiunto o variato a seguito di modifica programma (*)
											codice AUSA	denominazione	
L80078750587202300061		VERCELLI - oneri di rilascio parti in esubero FIP - proposta POR in attesa di approvazione	ARI FRANCESCO	300.000,00	300.000,00		2						
L80078750587202300061		VERCELLI - oneri di rilascio parti in esubero FIP - proposta POR in attesa di approvazione	ARI FRANCESCO	300.000,00	300.000,00		2						
L80078750587202300062		CUNEO spese razionalizzazione superfici FIP - proposta in attesa approvazione POR	ARI FRANCESCO	300.000,00	300.000,00		2						
L80078750587202300062		CUNEO spese razionalizzazione superfici FIP - proposta in attesa approvazione POR	ARI FRANCESCO	300.000,00	300.000,00		2						
L80078750587202300062		CUNEO spese razionalizzazione superfici FIP - proposta in attesa approvazione POR	ARI FRANCESCO	300.000,00	300.000,00		2						
L80078750587202200178	F62H22000270005	Ristrutturazione dei servizi igienici della sede di Aosta SIA in fase di acquisizione preventivi, importo da finanziare nell'anno 2022.	ARI FRANCESCO	350.000,00	350.000,00	ADN	2	Si	Si	2			
L80078750587202200178	F62H22000270005	Ristrutturazione dei servizi igienici della sede di Aosta SIA in fase di acquisizione preventivi, importo da finanziare nell'anno 2022.	ARI FRANCESCO	350.000,00	350.000,00	ADN	2	Si	Si	2			
L80078750587202200178	F62H22000270005	Ristrutturazione dei servizi igienici della sede di Aosta SIA in fase di acquisizione preventivi, importo da finanziare nell'anno 2022.	ARI FRANCESCO	350.000,00	350.000,00	ADN	2	Si	Si	2			
L80078750587202300092		DG-Efficiamento energetico impianto di climatizzazione stabile di viale Aldo Ballarin, 42	BANNETTA PAOLA	0,00	2.750.000,00	AMB	2	Si	Si	1			
L80078750587201900079	F69G20000210005	DR Campania Ristrutturazione delle facciate e delle vanelle interne dello stabile di Napoli via Guantai Nuovi 25 (Già PTL2020-01-CAM-0018)	BIANCARDI ANTONIO	300.000,00	300.000,00	CPA	2	Si	Si	2			
L80078750587202000027	F66D20000030005	DR Interventi di ristrutturazione dei locali siti al piano terra della Sede Regionale per la Campania per allocazione centro formazione regionale a seguito di cambio di destinazione d'uso da reddito a strumentale (Già PTL2022-01-CAM-0019)	BIANCARDI ANTONIO	700.000,00	700.000,00	VAB	1	Si	Si	2			
L80078750587202000091	F66E20000020005	DCMN Interventi per il completamento dell'adeguamento antincendio dello stabile di via Guantai ad Orsolone sede della Filiale di Coordinamento Napoli Nord Camaldoli (Già PTL2022-01-NAP-0013)	BIANCARDI ANTONIO	250.000,00	250.000,00	ADN	1	Si	Si	2			
L80078750587202100181	F64E20002300005	DCM REALIZZAZIONE CITTADELLA SANITARIA DI NAPOLI Già PTL 2022-01-NAP-0017	BIANCARDI ANTONIO	1.000.000,00	8.000.000,00	MIS	1	Si	Si	2			
L80078750587201900065	F66E20000030005	DCM Napoli-Completamento dell'adeguamento antincendio nuovo archivio Sede Napoli C/o ex supermercato immobile di via Nuova Poggioreale (Già PTL2022-01-NAP-0018)	BIANCARDI ANTONIO	360.000,00	360.000,00	ADN	1	Si	Si	1			
L80078750587202100111	F75E21000010005	DCM Interventi di ristrutturazione del centro servizi del comune di Frattamaggiore per allocazione nuova sede Agenzia Napoli Nord (Già PTL2022-01-NAP-0019)	BIANCARDI ANTONIO	610.000,00	610.000,00	COP	2	Si	Si	1			
L80078750587201900058	F68E22000070005	DR Campania-Interventi di adeguamento impianti elettrici e CDZ degli stabili strumentali ex INPDAP di Benevento Salerno ed Avellino mediante AQI	BIANCARDI ANTONIO	90.000,00	180.000,00	ADN	1	Si	Si	1			
L80078750587201900068	F68E22000070005	DCM Napoli-Interventi di adeguamento impianti elettrici e CDZ dello stabile strumentali ex INPDAP di Napoli mediante AQI	BIANCARDI ANTONIO	90.000,00	180.000,00	ADN	2	Si	Si	1			
L80078750587202000012	F67H21000570005	DCM Napoli Interventi per la sostituzione degli infissi esterni di alluminio dello stabile deformati dal vento ( finestre)	BIANCARDI ANTONIO	600.000,00	600.000,00	CPA	1	Si	Si	1			
L800787505872022000068	F82H22000180005	DCM Opere una tantum per la ristrutturazione dei locali FBNAI di Pozzuoli siti in via Rosini per il trasferimento della Filiale Flegrea (Già PTL 2022-01-NAP-0020)	BIANCARDI ANTONIO	660.000,00	660.000,00	MIS	1	Si	Si	2			
L800787505872022000089		accordi quadro manutenzione edile	BORRACCIA NICOLA	500.000,00	1.000.000,00	CPA	2	Si	Si	3			
L800787505872022000089		accordi quadro manutenzione edile	BORRACCIA NICOLA	500.000,00	1.000.000,00	CPA	2	Si	Si	3			

Codice Unico Intervento - CUI	CUP	Descrizione dell'intervento	Responsabile del procedimento	Importo annualità	Importo intervento	Finalità (Tabella E.1)	Livello di priorità	Conformità Urbanistica	Verifica vincoli ambientali	Livello di progettazione (Tabella E.2)	CENTRALE DI COMMITTEENZA O SOGGETTO AGGREGATORE AL QUALE SI INTENDE DELEGARE LA PROCEDURA DI AFFIDAMENTO		Intervento aggiunto o variato a seguito di modifica programma (*)
											codice AUSA	denominazione	
L80078750587202200082	F92F22000640005	rifacimento cabina elettrica Bari	BORRACCIA NICOLA	150.000,00	150.000,00		2						
L80078750587202200082	F92F22000640005	rifacimento cabina elettrica Bari	BORRACCIA NICOLA	150.000,00	150.000,00		2						
L80078750587202300067		rifacimento piazzali esterni Capannone Taranto	BORRACCIA NICOLA	400.000,00	400.000,00		2						
L80078750587202300067		rifacimento piazzali esterni Capannone Taranto	BORRACCIA NICOLA	400.000,00	400.000,00		2						
L80078750587202300068		sostituzione impianto di climatizzazione piano terra Sede di Foggia	BORRACCIA NICOLA	183.000,00	183.000,00		2						
L80078750587202300068		sostituzione impianto di climatizzazione piano terra Sede di Foggia	BORRACCIA NICOLA	183.000,00	183.000,00		2						
L80078750587202300055		Lavori di manutenzione straordinaria per il completamento della viabilità e parcheggi delle aree esterne della Direzione regionale e provinciale Inps di Ancona in Via Ruggeri 1-3-5	BORRIELLO ALDO	433.876,00	433.876,00	CPA	2	Si	Si	2			
L80078750587202300053		Realizzazione archivio regionale delocalizzato, presso la Direzione Provinciale Inps di Fermo in Via Pompeiana 156 e Via Virgilio 2.	BORRIELLO ALDO	179.800,00	179.800,00	COP	2	Si	Si	2			
L80078750587202300054		Lavori di completamento impianto antincendio degli Uffici della Direzione Provinciale Inps di Fermo in Via Pompeiana 156 e Via Virgilio 2.	BORRIELLO ALDO	282.050,40	282.050,40	COP	1	Si	Si	2			
L80078750587202200100		DIREZIONE PROVINCIALE INPS DI AREZZO, VIALE SIGNORELLI 20 - AREZZO. Interventi di manutenzione straordinaria e di adeguamento normativo servizi igienici.	CABERLETTI FRANCA	185.543,27	185.543,27		2						
L80078750587202200100		DIREZIONE PROVINCIALE INPS DI AREZZO, VIALE SIGNORELLI 20 - AREZZO. Interventi di manutenzione straordinaria e di adeguamento normativo servizi igienici.	CABERLETTI FRANCA	185.543,27	185.543,27		2						
L80078750587202200105		AQ biennale MO edile	CABERLETTI FRANCA	136.932,81	245.865,62	CPA	1	Si	Si	2			
L80078750587202200105		AQ biennale MO edile	CABERLETTI FRANCA	136.932,81	245.865,62	CPA	1	Si	Si	2			
L80078750587202100175	F67H21000490005	CONVITTO SAN SEPOLCRO LAVORI MS E OPERE MIGLIORAMENTO ACCESSIBILITA'	CABERLETTI FRANCA	100.000,00	180.000,00	ADN	2	No	No	2			
L80078750587202100175	F67H21000490005	CONVITTO SAN SEPOLCRO LAVORI MS E OPERE MIGLIORAMENTO ACCESSIBILITA'	CABERLETTI FRANCA	100.000,00	180.000,00	ADN	2	No	No	2			
L80078750587202100007		PALAZZO TORTA MANUTENZIONI STRAORDINARIE IMMOBILE	CABERLETTI FRANCA	180.000,00	180.000,00	VAB	2	Si	Si	2			
L80078750587202100007		PALAZZO TORTA MANUTENZIONI STRAORDINARIE IMMOBILE	CABERLETTI FRANCA	180.000,00	180.000,00	VAB	2	Si	Si	2			
L80078750587202300073		LAVORI DI MS PROPEDEUTICI ALL'ADEGUAMENTO ANTINCENDIO PRESSO DIREZIONE PROVINCIALE INPS DI LUCCA	CABERLETTI FRANCA	160.000,00	160.000,00	ADN	2			2			
L80078750587202300073		LAVORI DI MS PROPEDEUTICI ALL'ADEGUAMENTO ANTINCENDIO PRESSO DIREZIONE PROVINCIALE INPS DI LUCCA	CABERLETTI FRANCA	160.000,00	160.000,00	ADN	2			2			
L80078750587202300074		LAVORI MS SOSTITUZIONE INFISSI VANI SCALA PRESSO LA DIREZIONE PROVINCIALE INPS DI PISA - PIAZZA GUERRAZZI, 17	CABERLETTI FRANCA	183.000,00	183.000,00	ADN	2			2			
L80078750587202300074		LAVORI MS SOSTITUZIONE INFISSI VANI SCALA PRESSO LA DIREZIONE PROVINCIALE INPS DI PISA - PIAZZA GUERRAZZI, 17	CABERLETTI FRANCA	183.000,00	183.000,00	ADN	2			2			
L80078750587202300075		MONTALETTIGHE CENTRO MEDICO LEGALE PRESSO LA DIREZIONE PROVINCIALE INPS DI PISA - PIAZZA GUERRAZZI, 17	CABERLETTI FRANCA	175.000,00	175.000,00	ADN	2			2			

Codice Unico Intervento - CUI	CUP	Descrizione dell'intervento	Responsabile del procedimento	Importo annualità	Importo intervento	Finalità (Tabella E.1)	Livello di priorità	Conformità Urbanistica	Verifica vincoli ambientali	Livello di progettazione (Tabella E.2)	CENTRALE DI COMMITTEENZA O SOGGETTO AGGREGATORE AL QUALE SI INTENDE DELEGARE LA PROCEDURA DI AFFIDAMENTO		Intervento aggiunto o variato a seguito di modifica programma (*)
											codice AUSA	denominazione	
L80078750587202300075		MONTALETIGHE CENTRO MEDICO LEGALE PRESSO LA DIREZIONE PROVINCIALE INPS DI PISA - PIAZZA GUERRAZZI, 17	CABERLETTI FRANCA	175.000,00	175.000,00	ADN	2			2			
L80078750587202300076		Lavori di manutenzione straordinaria, efficientamento energetico, adeguamento sismico, dell'immobile denominato ?ex Casa del Portiere? da destinare a ?Foresteria a servizio del Liceo dello Sport?, di proprietà dell'Istituto Nazionale Previdenza Sociale (INPS), sito in Via Santa Croce, n. 4 ? 52037, Sansepolcro (Arezzo).	CABERLETTI FRANCA	100.000,00	960.000,00	CPA	2			2			
L80078750587202300076		Lavori di manutenzione straordinaria, efficientamento energetico, adeguamento sismico, dell'immobile denominato ?ex Casa del Portiere? da destinare a ?Foresteria a servizio del Liceo dello Sport?, di proprietà dell'Istituto Nazionale Previdenza Sociale (INPS), sito in Via Santa Croce, n. 4 ? 52037, Sansepolcro (Arezzo).	CABERLETTI FRANCA	100.000,00	960.000,00	CPA	2			2			
L80078750587202300087		Lavori MS adeguamento - verifiche e indagini	CABERLETTI FRANCA	180.000,00	180.000,00	CPA	2			2			
L80078750587202300087		Lavori MS adeguamento - verifiche e indagini	CABERLETTI FRANCA	180.000,00	180.000,00	CPA	2			2			
L80078750587202300086		AQ lavori MS potenziamento impianti di raffrescamento stabili di proprietà strumentali INPS Toscana	CALISI MASSIMO	400.000,00	400.000,00	ADN	2			2			
L80078750587202300037		Genova- Piazza Borgo Pila 40- Direzione Regionale- Lavori di manutenzione straordinaria condominiali per rifacimento facciate e per efficientamento energetico Impianti clima	CATTANEO ENRICA	600.000,00	600.000,00	ADN	1	Si	Si	4			
L80078750587202100041	F58H21000040005	Imperia- Direzione provinciale- Viale Rimembranze 25- Ripristino facciate della Direzione INPS (intonaci, cornicioni, sagomature finestre, tinteggiature, ecc.) in pessimo stato di conservazione (ultimo intervento eseguito inizio anni 1980)	CATTANEO ENRICA	250.000,00	250.000,00	CPA	2	Si	Si	1			
L80078750587201900249	F52B21000000005	Imperia- Direzione Provinciale- Viale Rimembranze 25- Lavori di adeguamento sismico rinviati al 2023 da eseguirsi a seguito di valutazione sismica e progettazione SIA	CATTANEO ENRICA	300.000,00	300.000,00	ADN	2	Si	Si	1			
L80078750587201900240	F58H21000030005	Savona- Piazza Marconi 6- Fornitura in opera di Schermature Mobili comprensivo dell'impianto di gestione e supervisione- Adeguato importo a seguito progettazione definitiva- rinviato al 2023 per esigenze organizzative	CATTANEO ENRICA	770.000,00	770.000,00	AMB	3	Si	Si	3			
L80078750587201900191	F22J20002000005	DR LAZIO - LATINA DP INPS Manutenzione intonaci esterni, comicione e tinteggiature facciate, adeguamento pertinenze esterne ed ingressi vari alla sede, manutenzione scala metallica esterna ed inferriate, infissi esterni miglioramento isolamento termico vetri e coeff. irraggiamento; efficientamento energetico involucro esterno.	CERBONE PASQUALE	1.020.000,00	1.020.000,00		2	Si	Si	2			
L80078750587201900204	F14H20001320005	DR LAZIO - FIUGGI - DIR.REG.LAZIO ex INPDAP - via A. DIAZ ex ENAM - Lavori di manutenzione straordinaria edile (intonaci esterni e infissi) - Lavori di manutenzione impiantistica finalizzati alla riqualificazione della ex casa del custode	CERBONE PASQUALE	375.000,00	375.000,00	CPA	2	Si	Si	1			
L80078750587202000106	F84H20001220005	DCM ROMA - FILIALE DI COORDINAMENTO ROMA MONTESACRO - Opere connesse alla riqualificazione di competenza INPS nell'ambito del contratto FIP	CERBONE PASQUALE	600.000,00	600.000,00	COP	3	Si	Si	2			
L80078750587202000113		DCM ROMA - LARGO JOSEMARIA ESCRIVA DE BALAGUER 11 Edificio A - Lavori di sostituzione dell'illuminazione di sicurezza e della segnalazione delle vie di esodo	CERBONE PASQUALE	459.000,00	459.000,00	ADN	3	Si	Si	2			

Codice Unico Intervento - CUI	CUP	Descrizione dell'intervento	Responsabile del procedimento	Importo annualità	Importo intervento	Finalità (Tabella E.1)	Livello di priorità	Conformità Urbanistica	Verifica vincoli ambientali	Livello di progettazione (Tabella E.2)	CENTRALE DI COMMITTEENZA O SOGGETTO AGGREGATORE AL QUALE SI INTENDE DELEGARE LA PROCEDURA DI AFFIDAMENTO		Intervento aggiunto o variato a seguito di modifica programma (*)
											codice AUSA	denominazione	
L80078750587202100017		ACCORDO QUADRO di Manutenzione straordinaria e ordinaria per le strutture sociali ex INPDAP, ex ENAM, ex IPOST - Lavori edili, impiantistici e di sicurezza	CERBONE PASQUALE	505.000,00	1.005.000,00	CPA	2	Si	Si	2			
L80078750587202100018		DR LAZIO - ACCORDO QUADRO per manutenzioni di natura riparativa e conservativa dello stato dei cespiti - Lavori di M.O. EDILE STABILI DELLA D.R. LAZIO AD USO STRUMENTALE nelle province di Roma, Frosinone, Latina, Rieti e Viterbo	CERBONE PASQUALE	275.000,00	550.000,00	CPA	1	Si	Si	2			
L80078750587202100019	F14E20000620005	DR LAZIO - Interventi di adeguamento impianti elettrici e termoidraulici degli stabili strumentali di Rieti mediante AQI	CERBONE PASQUALE	125.000,00	250.000,00	CPA	2	Si	Si	1			
L80078750587202100052	F81E20000290005	DCM ROMA - Interventi di adeguamento impianti elettrici e termoidraulici degli stabili strumentali INPS di ROMA mediante AQI	CERBONE PASQUALE	150.000,00	150.000,00	ADN	3	Si	Si	2			
L80078750587202100053		DCM ROMA - ACCORDO QUADRO per manutenzioni di natura riparativa e conservativa dello stato dei cespiti - Lavori di M.O. edile STABILI DELLA DCM ROMA AD USO STRUMENTALE	CERBONE PASQUALE	350.000,00	700.000,00	CPA	2	Si	Si	2			
L80078750587202100020	F84E20002160005	DR LAZIO - Interventi di adeguamento impianti elettrici e termoidraulici degli stabili strumentali di Viterbo mediante AQI	CERBONE PASQUALE	175.000,00	300.000,00	CPA	2	Si	Si	1			
L80078750587202100021	F24E20000330005	DR LAZIO - Interventi di adeguamento impianti elettrici e termoidraulici degli stabili strumentali di Latina mediante AQI	CERBONE PASQUALE	125.000,00	250.000,00	CPA	2	Si	Si	1			
L80078750587202100022	F44E20000580005	DR LAZIO - Interventi di adeguamento impianti elettrici e termoidraulici degli stabili strumentali di Frosinone mediante AQI	CERBONE PASQUALE	125.000,00	250.000,00	CPA	2	Si	Si	1			
L80078750587202100023	F84E20002170005	DR LAZIO - Interventi di adeguamento impianti elettrici e termoidraulici degli stabili strumentali di Roma Sede regionale mediante AQI	CERBONE PASQUALE	125.000,00	250.000,00	CPA	2	Si	Si	1			
L80078750587202100202	F84E20002180005	DR Lazio - Interventi di ridistribuzione/ampliamento impianti elettrici e termoidraulici sedi in locazione mediante AQI	CERBONE PASQUALE	100.000,00	200.000,00	CPA	2	Si	Si	1			
L80078750587202100058	F81E20000310005	DCM ROMA - Interventi di adeguamento impianti elettrici e termoidraulici degli stabili strumentali ex INPDAP di ROMA mediante AQI	CERBONE PASQUALE	300.000,00	300.000,00	ADN	2	Si	Si	2			
L80078750587202100060	F81E20000330005	DCM ROMA - Interventi di adeguamento impianti elettrici e termoidraulici degli stabili strumentali FIP ex INPDAP di ROMA mediante AQI	CERBONE PASQUALE	150.000,00	150.000,00	ADN	2	Si	Si	2			
L80078750587202100061	F81E20000340005	DCM ROMA - Interventi di ridistribuzione/ampliamento impianti elettrici e termoidraulici sedi in locazione ricadenti nella Provincia di Roma mediante AQI	CERBONE PASQUALE	150.000,00	150.000,00	ADN	2	Si	Si	2			
L80078750587202100183	F87H21004260005	DCM Roma - Progetto di restauro, adeguamento della porzione di immobile sito in via Spinola (ex deposito e locali di servizio) da destinare ad ospitare la costituenda agenzia di Roma Garbatella	CERBONE PASQUALE	1.250.000,00	1.250.000,00	MIS	1	Si	Si	1			
L80078750587202200092	F52H22000300005	DCM ROMA - Progetto per la ristrutturazione e riqualificazione impiantistica dello stabile sito in Pomezia via Cicerone (proprietà da reddito ex INPDAP) finalizzato alla realizzazione della nuova Agenzia di Pomezia	CERBONE PASQUALE	2.000.000,00	2.000.000,00	MIS	3	Si	Si	1			
L80078750587202200179	F82H22000220005	DR LAZIO - ex casa per ferie DIAMOND - Intervento di ristrutturazione finalizzato alla riapertura della struttura sociale di via del Casale di Torrevecchia	CERBONE PASQUALE	2.075.000,00	2.075.000,00	MIS	3	Si	Si	2			
L80078750587202200030	F83I22000070005	DR LAZIO - Monte Porzio Catone - Casa di Riposo - Interventi di realizzazione dell'impianto di climatizzazione ed efficientamento energetico con sostituzione degli infissi.	CERBONE PASQUALE	2.000.000,00	2.000.000,00	ADN	3	Si	Si	2			

Codice Unico Intervento - CUI	CUP	Descrizione dell'intervento	Responsabile del procedimento	Importo annualità	Importo intervento	Finalità (Tabella E.1)	Livello di priorità	Conformità Urbanistica	Verifica vincoli ambientali	Livello di progettazione (Tabella E.2)	CENTRALE DI COMMITTEENZA O SOGGETTO AGGREGATORE AL QUALE SI INTENDE DELEGARE LA PROCEDURA DI AFFIDAMENTO		Intervento aggiunto o variato a seguito di modifica programma (*)
											codice AUSA	denominazione	
L80078750587202200033	F86E2000011000	DR LAZIO - ROMA - Casa soggiorno Piazza dei Giuochi Delfici - Lavori di eliminazione barriere architettoniche esterne, revisione accessi, percorsi e spazi parcheggio (ex PTL2021-01-LAZ- 0012) - Lavori di adeguamento e manutenzione finalizzati ad ottenere CPI per la categoria 66C con conseguente aumento ricettività (ex PTL2021-01-LAZ- 0012)	CERBONE PASQUALE	714.000,00	714.000,00	ADN	3	Si	Si	2			
L80078750587202300028	F21E20000170005	DR LAZIO - DP LATINA - Interventi di adeguamento degli impianti tecnologici finalizzato al rilascio del CPI, riqualificazione energetica di cui al PTL2022-01- LAZ-0008; PTL2022-01-LAZ-0010; PTL2022-01-LAZ-0024	CERBONE PASQUALE	1.326.000,00	1.326.000,00	ADN	2	Si	No	2			
L80078750587202300029	F42J20001170005	DR LAZIO - DP FROSINONE - Interventi di adeguamento alla prevenzione incendi e riqualificazione facciate ed infissi contenimento consumi energetici (PTL2022-01-LAZ-0003 e PTL2022-01-LAZ-0025)	CERBONE PASQUALE	2.448.000,00	2.448.000,00	ADN	2	No	No	2			
L80078750587202300030	F11E20000150005	DR LAZIO - DP RIETI - Realizzazione di impianto di climatizzazione piani vari, opere complementari: impianti elettrici e speciali nei corridoi interessati dall'intervento CDZ; opere murarie rimozione pavimenti in v.a.; rifacimento delle pavimentazioni rimosse; realizzazione di controsoffitti in cartongesso e pannelli metallici. (PTL2022-01- LAZ-0006)	CERBONE PASQUALE	500.000,00	500.000,00	ADN	2	Si	Si	2			
L80078750587202300031	F84H20001230005	DR LAZIO - DP VITERBO - Ristrutturazione logistica - Compartimentazione scale, rifacimento CDZ e integrazione impiantistica speciale sicurezza (PTL2022-01-LAZ-0004)	CERBONE PASQUALE	408.000,00	408.000,00	ADN	2	Si	Si	2			
L80078750587202300032	F86E2000012000	DR LAZIO - DIREZIONE REGIONALE LAZIO Viale Regina Margherita 206 - Ristrutturazione piani vari per riorganizzazione logistica e lavori finalizzati al rilascio del CPI (PTL2022-01-LAZ- 0009; PTL2022-01-LAZ-0020)	CERBONE PASQUALE	918.000,00	918.000,00	ADN	2	Si	Si	2			
L80078750587202300033		ACCORDO QUADRO di Manutenzione straordinaria e ordinaria delle aree esterne destinate a parchi e verde attrezzato per le strutture sociali ex INPDAP, ex ENAM, ex IPOST di competenza della Direzione regionale Lazio	CERBONE PASQUALE	200.000,00	600.000,00		2	Si	Si	1			
L80078750587202100056	F86E20000140005	DCM ROMA - FILIALE NORD INPS FLAMINIO Adeguamento antincendio come da progetto approvato dal VVF (PTL2020-01- ROM-0007)	CERBONE PASQUALE	1.224.000,00	1.224.000,00	ADN	1	Si	Si	2			
L80078750587202100057	F86E20000150005	DCM ROMA - ROMA VIA QUINTAVALLE FILIALE INPS TUSCOLANO - Adeguamento normativa antincendio come da progetto. (ex PTL2020-01-ROM-0008)	CERBONE PASQUALE	612.000,00	612.000,00	ADN	1	Si	Si	2			
L80078750587202300034		DR LAZIO - Interventi di messa in sicurezza, miglioramento ed efficientamento impianti elevatori degli stabili strumentali di proprietà ricadenti sul territorio di competenza della Direzione regionale Lazio mediante AQIE	CERBONE PASQUALE	300.000,00	460.000,00		2						
L80078750587202300013	F18C22000450005	ROVIGO - Piazza Cervi, 5 - Opere di Adeguamento antincendio finalizzate alla presentazione della SCIA	COMELLO GIANCARLO	2.033.600,00	2.033.600,00	ADN	1	Si	Si				
L80078750587202300014	F38C22000290005	VERONA - Via Cesare Battisti, 19- 21 - Opere di Adeguamento antincendio finalizzate alla presentazione della SCIA	COMELLO GIANCARLO	4.154.000,00	4.154.000,00	ADN	1	Si	Si				
L80078750587202200129	F47H20004400005	TREVISO - Riqualificazione Centrale termica e rifacimento della rete di distribuzione con sostituzione terminali	COMELLO GIANCARLO	1.229.000,00	1.229.000,00	ADN	2	Si	Si				
L80078750587202200125	F72F22000430005	FARRA DI SOLIGO - Opere per la Rifunionalizzazione della Casa per Ferie ex Enam	COMELLO GIANCARLO	920.000,00	920.000,00		2						
L80078750587202200127		VICENZA via Torino - Riadattamento piani primo e secondo ad uffici per CML	COMELLO GIANCARLO	385.200,00	385.200,00	MIS	2	No	No	2			

Codice Unico Intervento - CUI	CUP	Descrizione dell'intervento	Responsabile del procedimento	Importo annualità	Importo intervento	Finalità (Tabella E.1)	Livello di priorità	Conformità Urbanistica	Verifica vincoli ambientali	Livello di progettazione (Tabella E.2)	CENTRALE DI COMMITTEENZA O SOGGETTO AGGREGATORE AL QUALE SI INTENDE DELEGARE LA PROCEDURA DI AFFIDAMENTO		Intervento aggiunto o variato a seguito di modifica programma (*)
											codice AUSA	denominazione	
L80078750587202100014	F47H21000460005	Direzione Provinciale INPS di Livorno - Lavori manutenzione straordinaria nel corpo collegamento	DE CAROLIS ENZO	50.000,00	550.000,00	ADN	2	Si	Si	2			
L80078750587201900598		Manutenzione straordinaria impianti raffrescamento	DE CAROLIS ENZO	243.484,00	243.484,00	ADN	2			1			
L80078750587202300081		Sede di GROSSETO Via Trento 7 Pal. A. - Sostituzioni infissi con finalità di riqualificazione energetica	GIOVANNETTI MAURIZIO	386.000,00	386.000,00	ADN	2			2			
L80078750587202100170	F48C21000020005	TERAMO CORSO SAN GIORGIO- LAVORI DI MIGLIORAMENTO SISMICO E ADEGUAMENTO LOGISTICO E FUNZIONALE	GIOVANNETTI MAURIZIO	2.403.600,00	2.403.600,00	CPA	1	Si	Si	1			
L80078750587202100119	F48C20000390005	TERAMO VIA NOE' LUCIDI 19- LAVORI DI RIQUALIFICAZIONE CON MIGLIORAMENTO SISMICO ED ADEGUAMENTO LOGISTICO FUNZIONALE	GIOVANNETTI MAURIZIO	4.620.000,00	4.620.000,00	CPA	1	Si	Si	1			
L80078750587202000021	F28C21000040005	PESCARA VIA PAOLUCCI- RIFACIMENTO PAVIMENTI 4° PIANO, RIFACIMENTO TAPPETINO D'USURA (ASFALTO) DEL CORTILE INTERNO.	GIOVANNETTI MAURIZIO	220.000,00	220.000,00	CPA	1	Si	Si	2			
L80078750587202300017		AVEZZANO AG.COMPLESSA- LAVORI DI MANUTENZIONE STRAORDINARIA PER INSTALLAZIONE IMPIANTO DI CONDIZIONAMENTO NEI LOCALI AD USO UFFICIO	GIOVANNETTI MAURIZIO	350.000,00	350.000,00	AMB	1	Si	Si	1			
L80078750587202300018		PESCARA- CASA ALBERGO "LA PINETA"- LAVORI DI SOSTITUZIONE CABINA ELETTRICA	GIOVANNETTI MAURIZIO	390.000,00	390.000,00	ADN	1	Si	Si	1			
L80078750587202300020		STABILI STRUMENTALI AFFERENTI ALLA DIREZIONE REGIONALE INPS ABRUZZO - ACCORDI QUADRO PER MANUTENZIONE STRAORDINARIA	GIOVANNETTI MAURIZIO	762.500,00	1.270.833,32	CPA	1	Si	Si	1			
L80078750587201900509	F69J20000700005	Sostituzione infissi esterni con collocazione di frangisole esterni, cappotto termico esterno, realizzazione di impianto fotovoltaico per alimentazione pompe di calore edificio via Lamarmora Nuoro	GROSSI ALBERTO MARIA	387.600,00	387.600,00	ADN	1	Si	Si	2			
L80078750587201900509	F69J20000700005	Sostituzione infissi esterni con collocazione di frangisole esterni, cappotto termico esterno, realizzazione di impianto fotovoltaico per alimentazione pompe di calore edificio via Lamarmora Nuoro	GROSSI ALBERTO MARIA	387.600,00	387.600,00	ADN	1	Si	Si	2			
L80078750587201900511	F29J20000860005	Rimozione degli impianti di raffrescamento estivi a mono split ipotizzando l'introduzione di un unico impianto di raffrescamento eventualmente realizzato con solar cooling alimentato da pannelli solari termici e in emergenza dalla caldaia centrale, sostituzione infissi esterni con collocazione di frangisole esterni, edificio principale viale Regina Margherita CA	GROSSI ALBERTO MARIA	255.000,00	255.000,00	MIS	1	Si	Si	2			
L80078750587201900511	F29J20000860005	Rimozione degli impianti di raffrescamento estivi a mono split ipotizzando l'introduzione di un unico impianto di raffrescamento eventualmente realizzato con solar cooling alimentato da pannelli solari termici e in emergenza dalla caldaia centrale, sostituzione infissi esterni con collocazione di frangisole esterni, edificio principale viale Regina Margherita CA	GROSSI ALBERTO MARIA	255.000,00	255.000,00	MIS	1	Si	Si	2			
L80078750587201900513	F29J20000880005	Sostituzione infissi esterni con collocazione di frangisole esterni palazzina 'A' viale Regina Margherita CA	GROSSI ALBERTO MARIA	357.000,00	357.000,00	AMB	1	Si	Si	1			
L80078750587201900513	F29J20000880005	Sostituzione infissi esterni con collocazione di frangisole esterni palazzina 'A' viale Regina Margherita CA	GROSSI ALBERTO MARIA	357.000,00	357.000,00	AMB	1	Si	Si	1			
L80078750587202100063	F28H20000210005	Direzione Regionale Viale Diaz 35 - Lavori di manutenzione straordinaria di messa in sicurezza dei prospetti, e rifacimento dell'impianto elettrico e di climatizzazione	GROSSI ALBERTO MARIA	750.000,00	750.000,00		3						

Codice Unico Intervento - CUI	CUP	Descrizione dell'intervento	Responsabile del procedimento	Importo annualità	Importo intervento	Finalità (Tabella E.1)	Livello di priorità	Conformità Urbanistica	Verifica vincoli ambientali	Livello di progettazione (Tabella E.2)	CENTRALE DI COMMITTEENZA O SOGGETTO AGGREGATORE AL QUALE SI INTENDE DELEGARE LA PROCEDURA DI AFFIDAMENTO		Intervento aggiunto o variato a seguito di modifica programma (*)
											codice AUSA	denominazione	
L80078750587202100063	F28H20000210005	Direzione Regionale Viale Diaz 35 - Lavori di manutenzione straordinaria di messa in sicurezza dei prospetti, e rifacimento dell'impianto elettrico e di climatizzazione	GROSSI ALBERTO MARIA	750.000,00	750.000,00		3						
L80078750587202100064	F71J20000130005	Immobili di proprietà INPS - Interventi per la tutela della salute e della sicurezza nei luoghi di lavoro, nel rispetto degli adempimenti derivanti dai principi dettati dal decreto legislativo 9 aprile 2008, n. 81	GROSSI ALBERTO MARIA	200.000,00	350.000,00		2	Si	Si				
L80078750587202100064	F71J20000130005	Immobili di proprietà INPS - Interventi per la tutela della salute e della sicurezza nei luoghi di lavoro, nel rispetto degli adempimenti derivanti dai principi dettati dal decreto legislativo 9 aprile 2008, n. 81	GROSSI ALBERTO MARIA	200.000,00	350.000,00		2	Si	Si				
L80078750587202100065	F71J20000140005	Immobili di proprietà ex INPDAP - Interventi per la tutela della salute e della sicurezza nei luoghi di lavoro, nel rispetto degli adempimenti derivanti dai principi dettati dal decreto legislativo 9 aprile 2008, n. 81	GROSSI ALBERTO MARIA	150.000,00	250.000,00		2	Si	Si				
L80078750587202100065	F71J20000140005	Immobili di proprietà ex INPDAP - Interventi per la tutela della salute e della sicurezza nei luoghi di lavoro, nel rispetto degli adempimenti derivanti dai principi dettati dal decreto legislativo 9 aprile 2008, n. 81	GROSSI ALBERTO MARIA	150.000,00	250.000,00		2	Si	Si				
L80078750587202200001	F32H22000240005	D.P. Reggio Calabria, via Romeo 15, Riqualficazione energetica dello stabile (Lavori di sostituzione degli infissi esterni).	IIRITANO FRANCESCO	1.215.000,00	1.215.000,00		2						
L80078750587202200009	F62H22000180005	D.P. Catanzaro, via F. Crispi 77. Riqualficazione energetica dello stabile (Lavori di sostituzione degli infissi esterni).	IIRITANO FRANCESCO	1.150.000,00	1.150.000,00		1						
L80078750587201900600	F14D21000030005	DIREZIONE REGIONALE INPS FIRENZE via del Proconsolo - risanamento conservativo copertura lignea e facciata di Palazzo Pazzi Quaratesi su via Proconsolo n.10 e Via Borgo Albizi, Firenze, proprietà INPS - immobile di interesse storico ed artistico, vincolato ai sensi del d.Lgs. n. 42/2004 come da decreto di vincolo D.M. del 14.12.1973 della Soprintendenza della città metropolitana di Firenze e delle province di Prato e Pistoia.	LUCIANI DARIO	1.950.000,00	2.350.000,00	CPA	2	Si	Si	3			
L80078750587202000123	F99H19000660005	PERUGIA - Adeguamento alle norme di prevenzione incendi del fabbricato RIP di via M. Angeloni 90 - sede INPS direzione Regionale Umbria e sede Direzione provinciale Inps di Perugia	MELISSA PIETRO	100.000,00	1.312.643,40	ADN	2	Si	Si	2			
L80078750587202100201		SPOLETO - Verifica della vulnerabilità sismica (indagini strumentali e attività professionali) presso gli immobili denominati "ex Chiesa del SS. Simone e Giuda" e "Palazzetto Campello". Rich. 5880.26/05/2021.0003361. Lavori di rifunionalizzazione del complesso immobiliare.	MELISSA PIETRO	312.000,00	7.212.000,00	CPA	1	Si	Si	1			
L80078750587201900627	F39E19001400005	SPOLETO (PG). Lavori di rifacimento terrazzi e riqualificazione auditorium del Convitto Unificato INPS di Spoleto (ex intervento PTL2019-01-UMB-0010 unificato con intervento PTL2019-01-UMB-0014)	MELISSA PIETRO	956.885,00	956.885,00	MIS	3	Si	Si	2			
L80078750587201900622	F45D20000060005	TERNI - Lavori post incendio plesso Direzione Provinciale INPS di Terni, Viale della Stazione n.5. Adeguamento norme di prevenzione incendi con installazione di nuovo impianto antincendio, le opere edili di adeguamento funzionale e la realizzazione di nuovi impianti elettrici.	MELISSA PIETRO	750.000,00	750.000,00	ADN	1	Si	Si	4			
L80078750587202300089		CITTA' DI CASTELLO - AGENZIA COMPLESSA. Intervento di adeguamento normativo degli archivi della sede.	MELISSA PIETRO	250.000,00	250.000,00		1						

Codice Unico Intervento - CUI	CUP	Descrizione dell'intervento	Responsabile del procedimento	Importo annualità	Importo intervento	Finalità (Tabella E.1)	Livello di priorità	Conformità Urbanistica	Verifica vincoli ambientali	Livello di progettazione (Tabella E.2)	CENTRALE DI COMMITTEENZA O SOGGETTO AGGREGATORE AL QUALE SI INTENDE DELEGARE LA PROCEDURA DI AFFIDAMENTO		Intervento aggiunto o variato a seguito di modifica programma (*)
											codice AUSA	denominazione	
L80078750587202300015	F72F22000650005	Venezia - Dorsoduro 3500/D - Riqualificazione facciata lato Rio Novo	ORLANDI ENRICO	190.700,00	190.700,00	URB	1	Si	Si	2			
L80078750587201900690		Accordo quadro per MO edile e/o impiantistica di importo inferiore a 100.00 ? per immobili strumentali di competenza della Direzpine regionale	ORLANDI ENRICO	360.000,00	720.000,00	CPA	2	Si	Si	1			
L80078750587202100031	F39H20000150005	Intervento di efficientamento energetico mediante realizzazione di un impianto fotovoltaico da kWp 109,88 su tetto piano dell'immobile Sede della Direzione provinciale di Ancona in Via Ruggeri 3.	PAOLETTI MAURIZIO	521.564,86	521.564,86	COP	2	Si	Si	2			
L80078750587202000071	F19G20000410005	DR - CREMONA - Direzione provinciale - via Massarotti 48/B - Lavori di adeguamento per nuova Sede della Direzione provinciale INPS di Cremona presso lo stabile ex INPDAP necessari per il rilascio dello stabile FIP di Piazza Cadorna 17 - DETERMINA PRESIDENZIALE n. 9 del 21.02.2018 - (P.O.R. PEI 20731 del 25.09.2017)	PARIGINO ANTONIO SALVATORE	7.200.000,00	7.200.000,00	ADN	2	Si	Si	3			
L80078750587202300088		Lavori complessivi di adeguamento funzionale, miglioramento energetico e valorizzazione immobiliare della struttura sociale "La Casa del Maestro"	PARIGINO ANTONIO SALVATORE	5.200.000,00	5.200.000,00		2						
L80078750587202300099	F37H21000430005	PIACENZA PIAZZA CAVALLI 51 Rifacimento del coperto e di parte della facciata su stabile vincolato adibito a sede Provinciale di Piacenza	PARIGINO ANTONIO SALVATORE	980.000,00	980.000,00	VAB	2	Si	Si	2			
L80078750587202200106	F54H22000530005	Lavori di riqualificazione funzionale, di miglioramento energetico, di ristrutturazione edile ed impiantistica, di restauro e risanamento conservativo della Direzione Provinciale di Bolzano sita in Piazza Dominiciani n. 30. P.O.R. presentato con prot. INPS.8380 28/04/2021.0002066 - inclusi i Servizi di Ingegneria ed Architettura finalizzati alle attività di progettazione, direzione dei lavori, coordinamento della sicurezza	PARIGINO ANTONIO SALVATORE	900.000,00	6.250.000,00	ADN	2	Si	Si	2			
L80078750587202000074	F99G20000060005	DR - Agenzia di Cesano Maderno (MB) - opere una tantum e di adeguamento per trasferimento Agenzia presso immobile comunale Attesa di autorizzazione comunale richiesta con PEC INPS.4980.22/03/2022.0004641)	PASSANITI DEMETRIO GIUSEPPE	339.171,00	339.171,00	MIS	1	Si	Si	3			
L80078750587202100159	F47H20004620005	DCMM - MILANO - Filiale metropolitana di Milano e Agenzia complessa di MI-Nord - via Silva 38 - indagini strutturali solai piani interrati e opere di consolidamento	PASSANITI DEMETRIO GIUSEPPE	297.600,00	297.600,00	CPA	2	Si	Si	2			
L80078750587202200054	F47H21004500005	DCMM - MILANO - Nuova sede DCMM e DR - p.zza Missori 8/10 - completamento sostituzione infissi piani 2, 3 - sostituzione tapparelle e motorizzazione piani T, ammi., 1, 2, 3, 4	PASSANITI DEMETRIO GIUSEPPE	1.364.000,00	1.364.000,00	MIS	1	Si	Si	2			
L80078750587202100167	F57H20003690005	DCMM - MILANO - Opere varie edili ed affini di MS comprese opere complementari di natura impiantistica (opere necessarie per allocazione personale nuovo assunto)	PASSANITI DEMETRIO GIUSEPPE	744.000,00	744.000,00	CPA	2	Si	Si	2			
L80078750587201900303	F47H20004520005	DCMM - MILANO - Agenzia complessa di Milano Sud - Via Pietro Martire d' Angheira 2 - Sostituzione gruppi frigoriferi e sottocentrale di raffreddamento	PASSANITI DEMETRIO GIUSEPPE	434.000,00	434.000,00	CPA	2	Si	Si	1			
L80078750587201900357	F34E20000980005	DR - VARESE - Direzione provinciale Varese - via Volta 5 - Completamento adeguamenti antincendio	PASSANITI DEMETRIO GIUSEPPE	303.800,00	303.800,00	ADN	2	Si	Si	2			
L80078750587202000085	F49G20000140005	DCMM - MILANO - Nuova sede DCMM e DR - p.zza Missori 8/10 - p.zza Missori 8/10 - Milano - Lavori di completamento antincendio dello stabile sede della Direzione regionale e della Direzione di coordinamento metropolitano di Milano (P.O.R. PEI 20609 del 22.09.2017) (Già pubblicato)	PASSANITI DEMETRIO GIUSEPPE	2.480.000,00	2.480.000,00	ADN	2	Si	Si	2			



Codice Unico Intervento - CUI	CUP	Descrizione dell'intervento	Responsabile del procedimento	Importo annualità	Importo intervento	Finalità (Tabella E.1)	Livello di priorità	Conformità Urbanistica	Verifica vincoli ambientali	Livello di progettazione (Tabella E.2)	CENTRALE DI COMMITTEENZA O SOGGETTO AGGREGATORE AL QUALE SI INTENDE DELEGARE LA PROCEDURA DI AFFIDAMENTO		Intervento aggiunto o variato a seguito di modifica programma (*)
											codice AUSA	denominazione	
L80078750587202100154	F17H20005160005	DR - PAVIA - Direzione provinciale - via C. Battisti 23/25 - Oneri per il rilascio dello stabile FIP	PASSANITI DEMETRIO GIUSEPPE	400.000,00	400.000,00	ADN	2	Si	Si	1			
L80078750587202300041		Accordo quadro per la MO edile ed affine per gli stabili della Direzione regionale e della DCM di Milano (gara unica)	PASSANITI DEMETRIO GIUSEPPE	366.500,00	1.466.000,00		1						
L80078750587202100145	F95E20000660005	Ghiberti - Rifacimento facciate interne ed esterne e sostituzione serramenti e impermeabilizzazione copertura	PERAZZO MARCELLO	800.000,00	800.000,00		2						
L80078750587202100145	F95E20000660005	Ghiberti - Rifacimento facciate interne ed esterne e sostituzione serramenti e impermeabilizzazione copertura	PERAZZO MARCELLO	800.000,00	800.000,00		2						
L80078750587202200017	F82H22000330005	Roma- Via Beccaria 29 - Opere di protezione antincendio passiva, rifacimento intonaci ed opere varie di sicurezza ai sensi del d.lgs. 81/08	PIERVINCENZI DAVID	800.000,00	800.000,00		1						
L80078750587202200014	F58E22000190005	DR Adeguamento antincendio ai fini strumentali dell' immobile ex reddito di Salerno via Baratta angolo via Guglielmini. Già PTL 2022-01-CAM-0021	PISCOPO RODOLFO	183.000,00	183.000,00	ADN	1	Si	Si	2			
L80078750587202300027	F34J22000390005	Completamento dei lavori di sostituzione infissi esterni e sostituzione delle porte interne dell'intero stabile di via Roma 15	PISCOPO RODOLFO	180.000,00	180.000,00	CPA	2	Si	Si	2			
L80078750587202200034		Accordo quadro Lavori di manutenzione edile e impiantistica complementare presso gli stabili della Direzione generale INPS in Roma	POSCIA PAOLO	0,00	5.490.000,00		1						
L80078750587202300091		Complesso D.G. - Roma, Accordo quadro revamping componenti impiantistiche	POSCIA PAOLO	5.700.000,00	5.700.000,00	CPA	1	Si	Si	2			
L80078750587202000034	F88G20034070005	Adeguamento normativo Datacenter INPS (SALE Lampertz)	POSCIA PAOLO	660.000,00	660.000,00	ADN	2	Si	Si	2			
L80078750587202200015	F82H21000400005	Viale Ballarin 42 - Lavori di manutenzione straordinaria impianti elevatori, Edificio A (torri A-B-C-D) e torre H	POSCIA PAOLO	830.000,00	830.000,00	CPA	1	Si	Si	2			
L80078750587202200169	F82H22000370005	Recupero funzionale finalizzato alla realizzazione del Piano Archivistico Nazionale (PAN) di competenza della DG	POSCIA PAOLO	500.000,00	8.000.000,00	ADN	1	Si	Si	1			
L80078750587202200165	F82H22000350005	Riqualificazione della struttura di via Magliani per destinazione a CED	POSCIA PAOLO	500.000,00	7.000.000,00		1						
L80078750587202200018	F82H21000410005	Via Ciro il Grande 21 ? Roma Lavori di sostituzione delle torri evaporative a servizio dell'impianto di climatizzazione centralizzato	POSCIA PAOLO	1.000.000,00	1.000.000,00	CPA	1	Si	Si	2			
L80078750587202300005		Sede di Aosta - risanamento delle pareti interne tramite tinteggiatura	PUGLIATTI MASSIMO	187.000,00	187.000,00		2						
L80078750587202300005		Sede di Aosta - risanamento delle pareti interne tramite tinteggiatura	PUGLIATTI MASSIMO	187.000,00	187.000,00		2						
L80078750587202000116		Lavori di rifacimento dei servizi igienici piani seminterrato, primo e quarto lato ex reddito e sistemazione logistica. Stabile di via Picone 20-30 Agrigento	RAIMONDI VALERIA	280.000,00	280.000,00	CPA	2	Si	Si				
L80078750587202100078		Stabile di via Libertà, 137 - Catania. Lavori di rifacimento dell'impermeabilizzazione del terrazzo di copertura ed adeguamento e sistemazione dei collettori del circuito primario e secondario con relative apparecchiature dell'impianto di riscaldamento e raffrescamento.	RAIMONDI VALERIA	426.000,00	426.000,00	MIS	2	Si	Si	2			
L80078750587202200182	F77H21003720005	Agenzia di Voghera: lavori di adeguamento nuova sede presso locali del Comune (con recupero importo lavori dal canone di locazione)	RIGOLI MICHELE	297.600,00	297.600,00	ADN	2	Si	Si	2			
L80078750587202300021	F11E22000220005	Stabili regione Basilicata - Accordo Quadro manutenzione edile 36 mesi dal 01/01/2023 al 31/12/2025	RUSSO GIUSEPPE	54.555,04	163.665,12		1						
L80078750587202300022	F34H22001130005	D.P. Potenza - Realizzazione isolamento con cappotto termico esterno	RUSSO GIUSEPPE	910.000,00	910.000,00	AMB	2	Si	Si	2			
L80078750587202300023	F14H22001220005	D.P. Matera - Realizzazione isolamento con cappotto termico esterno	RUSSO GIUSEPPE	390.000,00	390.000,00	AMB	2	Si	Si	2			

Codice Unico Intervento - CUI	CUP	Descrizione dell'intervento	Responsabile del procedimento	Importo annualità	Importo intervento	Finalità (Tabella E.1)	Livello di priorità	Conformità Urbanistica	Verifica vincoli ambientali	Livello di progettazione (Tabella E.2)	CENTRALE DI COMMITTEENZA O SOGGETTO AGGREGATORE AL QUALE SI INTENDE DELEGARE LA PROCEDURA DI AFFIDAMENTO		Intervento aggiunto o variato a seguito di modifica programma (*)
											codice AUSA	denominazione	
L80078750587202300024		Interventi di Manutenzione Straordinaria su Accordi Quadro Impianti Termini, Idrici, Antincendio, Elevatori ed Edili triennio 2023/2025	RUSSO GIUSEPPE	210.000,00	500.000,00		2						
L80078750587202200005	F42F22000430005	Adeguamento impiantistico e tecnologico per la gestione ed il controllo energetico dei fabbricati INPS di Potenza, Matera ed Agenzie territoriali	RUSSO GIUSEPPE	298.900,00	298.900,00		2						
L80078750587201900422	F19H20000070005	Accordo quadro per gli interventi vari di manutenzione ordinaria e straordinaria di importo inferiore a Euro 100.000,00 su immobili strumentali di competenza della Direzione regionale	STEFANELLI CLAUDIA	90.000,00	180.000,00	CPA	3	Si	Si	2			
L80078750587201900422	F19H20000070005	Accordo quadro per gli interventi vari di manutenzione ordinaria e straordinaria di importo inferiore a Euro 100.000,00 su immobili strumentali di competenza della Direzione regionale	STEFANELLI CLAUDIA	90.000,00	180.000,00	CPA	3	Si	Si	2			
L80078750587201900128	F68H21000030005	Sostituzione infissi nel corpo di Via Gessi n.24 - Nuovo 2017	TENGA ALESSANDRO	150.000,00	150.000,00	CPA	2	Si	Si	2			
L80078750587201900128	F68H21000030005	Sostituzione infissi nel corpo di Via Gessi n.24 - Nuovo 2017	TENGA ALESSANDRO	150.000,00	150.000,00	CPA	2	Si	Si	2			
L80078750587201900123	F97H21000510005	PARMA - sostituzione infissi programmato nel 2022 rinviato al 2023	TENGA ALESSANDRO	400.000,00	400.000,00		2						
L80078750587201900123	F97H21000510005	PARMA - sostituzione infissi programmato nel 2022 rinviato al 2023	TENGA ALESSANDRO	400.000,00	400.000,00		2						
L800787505872022000020	F32H22000200005	BOLOGNA VIA GALLIERA 66 Manutenzione straordinaria per la sostituzione completa dell'ascensore di via Galliera n 66	TENGA ALESSANDRO	160.000,00	160.000,00		2						
L800787505872022000020	F32H22000200005	BOLOGNA VIA GALLIERA 66 Manutenzione straordinaria per la sostituzione completa dell'ascensore di via Galliera n 66	TENGA ALESSANDRO	160.000,00	160.000,00		2						
L80078750587202300098		SEDE REGIONALE LATO VIA MONTEBELLO - realizzazione archivi a norma al piano seminterrato	TENGA ALESSANDRO	500.000,00	500.000,00	ADN	1	Si	Si	1			
L80078750587202300098		SEDE REGIONALE LATO VIA MONTEBELLO - realizzazione archivi a norma al piano seminterrato	TENGA ALESSANDRO	500.000,00	500.000,00	ADN	1	Si	Si	1			
L80078750587201900132	F68H21000020005	RAVENNA - Opere di adeguamento antincendio	TENGA ALESSANDRO	800.000,00	800.000,00	ADN	1	Si	Si	1			
L80078750587201900132	F68H21000020005	RAVENNA - Opere di adeguamento antincendio	TENGA ALESSANDRO	800.000,00	800.000,00	ADN	1	Si	Si	1			
L80078750587202100142		BOLOGNA VIA GRAMSCI sede provinciale opere a carico INPS/rimborso opere a proprietà per adeguamenti normativi e propedeutiche al rilascio dell'immobile	TENGA ALESSANDRO	1.000.000,00	1.000.000,00	ADN	2	Si	Si	1			
L80078750587202100142		BOLOGNA VIA GRAMSCI sede provinciale opere a carico INPS/rimborso opere a proprietà per adeguamenti normativi e propedeutiche al rilascio dell'immobile	TENGA ALESSANDRO	1.000.000,00	1.000.000,00	ADN	2	Si	Si	1			

(\*) Tale campo compare solo in caso di modifica del programma

Il referente del programma

**Tabella E.1**  
ADN - Adeguamento normativo  
AMB - Qualità ambientale  
COP - Completamento Opera Incompiuta  
CPA - Conservazione del patrimonio  
MIS - Miglioramento e incremento di servizio  
URB - Qualità urbana  
VAB - Valorizzazione beni vincolati  
DEM - Demolizione Opera Incompiuta  
DEOP - Demolizione opere preesistenti e non più utilizzabili

**Tabella E.2**  
1. progetto di fattibilità tecnico - economica: "documento di fattibilità delle alternative progettuali".  
2. progetto di fattibilità tecnico - economica: "documento finale".  
3. progetto definitivo  
4. progetto esecutivo

PROGRAMMA TRIENNALE DEI LAVORI PUBBLICI 2023/2025 DELL'AMMINISTRAZIONE INPS

SCHEDA F: ELENCO DEGLI INTERVENTI PRESENTI NELL'ELENCO ANNUALE DEL PRECEDENTE PROGRAMMA TRIENNALE  
E NON RIPROPOSTI E NON AVVIATI

Codice Unico Intervento - CUI	CUP	Descrizione dell'intervento	Importo intervento	Livello di priorità	Motivo per il quale l'intervento non è riproposto (1)

Il referente del programma

Note  
(1) breve descrizione dei motivi

## ALLEGATO 3 - SPESE DI FUNZIONAMENTO PER CAPITOLI

	Descrizione	Preventivo Originario 2023	Preventivo Assestato 2022	Variazione in -	Variazione in +	Variazione in %
	<b>UPB 1 'Entrate'</b>					
1U1210020	Spese per servizi svolti da altri enti ed organismi nazionali per l'accertamento e la riscossione dei contributi	145.396.000,00	166.496.000,00	21.100.000,00	0,00	-12,67%
	Totale UPB 1	145.396.000,00	166.496.000,00	21.100.000,00	0,00	-12,67%
	Spese obbligatorie	145.396.000,00	166.496.000,00	21.100.000,00	0,00	-12,67%
	Spese non obbligatorie	0,00	0,00	0,00	0,00	0,00%
	<b>UPB 2 'Pensioni'</b>					
2U1210021	Spese per servizi svolti da altri enti ed organismi nazionali per l'erogazione delle prestazioni	17.500.000,00	17.500.000,00	0,00	0,00	0,00%
2U1210022	Spese per servizi svolti dalle banche e dagli uffici dei conti correnti postali per il pagamento delle prestazioni all'estero	6.153.000,00	6.153.000,00	0,00	0,00	0,00%
	Totale UPB 2	23.653.000,00	23.653.000,00	0,00	0,00	0,00%
	Spese obbligatorie	23.653.000,00	23.653.000,00	0,00	0,00	0,00%
	Spese non obbligatorie	0,00	0,00	0,00	0,00	0,00%
	<b>UPB 3 'Prestazioni non pensionistiche'</b>					
3U1210024	Spese per i servizi svolti dai CAF per la determinazione dell'indicatore della situazione economica equivalente (ISEE)	132.000.000,00	160.000.000,00	28.000.000,00	0,00	-17,50%
3U1210027	Spese per visite mediche di controllo in attuazione dell'art. 5, commi 12 e 13 del decreto legge n. 463/83, convertito nella legge n. 638/83 (già capitolo 5u1104038)	38.300.000,00	38.300.000,00	0,00	0,00	0,00%
3U1210030	* *compensi ed onorari ai notai e altre spese connesse alle prestazioni creditizie e di welfare	845.000,00	845.000,00	0,00	0,00	0,00%
3U1210040	* *spese legali connesse al contenzioso in materia di credito e welfare	405.000,00	405.000,00	0,00	0,00	0,00%
3U1210044	Spese per l'espletamento delle visite mediche di controllo nell'ambito del polo unico per le visite fiscali - artt. 18 e 22 del decreto legislativo n. 75 del 27 maggio 2017	50.000.000,00	50.000.000,00	0,00	0,00	0,00%
	Totale UPB 3	221.550.000,00	249.550.000,00	28.000.000,00	0,00	-11,22%
	Spese obbligatorie	220.300.000,00	248.300.000,00	28.000.000,00	0,00	-11,28%

	Descrizione	Preventivo Originario 2023	Preventivo Assestato 2022	Variazione in -	Variazione in +	Variazione in %
	Spese non obbligatorie	1.250.000,00	1.250.000,00	0,00	0,00	0,00%
	<b>UPB 4 'Risorse umane'</b>					
4U1101001	Compensi fissi e oneri riflessi al presidente e al direttore generale	170.000,00	170.000,00	0,00	0,00	0,00%
4U1101002	Compensi fissi ai componenti del consiglio di amministrazione, del consiglio di indirizzo e vigilanza, della commissione centrale per l'accertamento e la riscossione dei contributi agricoli unificati, dei comitati delle gestioni dei coltivatori diretti, mezzadri e coloni, degli artigiani e degli esercenti attività commerciale e relativi oneri previdenziali e assistenziali	585.000,00	532.000,00	0,00	53.000,00	9,96%
4U1101003	Oneri per gli emolumenti fissi ai componenti del collegio dei sindaci	2.304.000,00	2.304.000,00	0,00	0,00	0,00%
4U1101004	* *rimborso spese al presidente ed al direttore generale	50.000,00	50.000,00	0,00	0,00	0,00%
4U1101005	* *gettoni di presenza e rimborso spese ai componenti dei comitati regionali e provinciali ed altre spese connesse con il funzionamento di tali organi e relativi oneri riflessi	300.000,00	300.000,00	0,00	0,00	0,00%
4U1101006	* *rimborso spese ai componenti del collegio sindacale e al magistrato della corte dei conti delegato al controllo, ai sensi della determinazione commissariale n. 218 del 25 novembre 2009	11.000,00	11.000,00	0,00	0,00	0,00%
4U1101007	* *rimborso spese ai componenti del consiglio di amministrazione, del consiglio di indirizzo e vigilanza e dei comitati centrali amministratori e di vigilanza, ai sensi della determinazione commissariale n. 218 del 25 novembre 2009, e gettoni di presenza ed altre spese relative al funzionamento di tali organi e relativi oneri	367.600,00	367.600,00	0,00	0,00	0,00%
4U1102001	Stipendi, assegni fissi e indennità speciali al personale di ruolo e non di ruolo assunto a tempo indeterminato e determinato	790.000.000,00	845.000.000,00	55.000.000,00	0,00	-6,51%
4U1102002	* *compensi per lavoro straordinario e turni	19.000.000,00	19.000.000,00	0,00	0,00	0,00%
4U1102005	* *indennità e rimborso spese per missioni all'interno	10.000.000,00	14.450.000,00	4.450.000,00	0,00	-30,80%
4U1102006	* *indennità e rimborso spese per missioni all'estero	150.000,00	150.000,00	0,00	0,00	0,00%
4U1102007	* *indennità e rimborso spese di trasporto e di locazione al personale trasferito	1.200.000,00	1.200.000,00	0,00	0,00	0,00%
4U1102009	Oneri previdenziali e assistenziali a carico ente connessi ad emolumenti corrisposti al personale	336.096.589,08	345.325.941,36	9.229.352,28	0,00	-2,67%
4U1102014	* *rimborsi spese varie al personale (rimborsi spese di trasporto per incarichi ai dipendenti iscritti agli albi professionali)	300.000,00	300.000,00	0,00	0,00	0,00%

	Descrizione	Preventivo Originario 2023	Preventivo Assestato 2022	Variazione in -	Variazione in +	Variazione in %
4U1102015	Quote di onorari e competenze corrisposte al personale del ruolo professionale (onorari di avvocato, competenze di procuratore)	30.409.503,42	33.611.057,01	3.201.553,59	0,00	-9,53%
4U1102020	Compensi accessori di retribuzione del personale dirigente (retribuzione di posizione e di risultato)	55.819.290,64	55.819.290,64	0,00	0,00	0,00%
4U1102021	Fondo per i trattamenti accessori per il personale appartenente all'area dei professionisti	20.715.046,99	20.715.046,99	0,00	0,00	0,00%
4U1102022	Fondo per trattamenti accessori per il personale appartenente all'area medica	32.991.915,18	32.991.915,18	0,00	0,00	0,00%
4U1102023	Indennità sostitutiva del preavviso a favore del personale a seguito della risoluzione del rapporto di lavoro	1.500.000,00	1.500.000,00	0,00	0,00	0,00%
4U1102025	Fondo per i trattamenti accessori per il personale delle aree funzionali a, b, c e qualifiche ad esaurimento ex art. 15, legge n. 88/89	394.423.759,66	394.423.759,66	0,00	0,00	0,00%
4U1102027	Trattamento accessorio per i dirigenti generali	10.944.609,10	10.944.609,10	0,00	0,00	0,00%
4U1102028	Spese per l'erogazione di buoni pasto al personale dipendente	35.435.500,00	35.463.180,00	27.680,00	0,00	-0,08%
4U1102029	Spese per il personale comandato presso l'istituto	26.300.000,00	10.300.000,00	0,00	16.000.000,00	155,34%
4U1102030	* *spese per la gestione di asili-nido per i figli dei dipendenti	640.000,00	1.022.014,00	382.014,00	0,00	-37,38%
4U1102032	Indennità per incarichi di direzione di agenzia ed elevate professionalità	2.500.000,00	2.500.000,00	0,00	0,00	0,00%
4U1102034	* *spese per i lavoratori assunti a tempo determinato	7.936.870,94	7.936.870,94	0,00	0,00	0,00%
4U1102099	Oneri relativi ai miglioramenti del trattamento economico del personale conseguenti al rinnovo contrattuale	65.664.745,54	65.664.745,54	0,00	0,00	0,00%
4U1104007	* *gettoni di presenza e rimborso spese ai componenti delle commissioni e dei comitati centrali e periferici non amministratori e altre spese connesse con il funzionamento di tali organismi e relativi oneri riflessi	315.000,00	315.000,00	0,00	0,00	0,00%
4U1104008	* *spese per concorsi	2.000.000,00	2.850.000,00	850.000,00	0,00	-29,82%
4U1104025	* *consulenze	140.401,17	140.401,17	0,00	0,00	0,00%
4U1104053	* *spese per la fornitura di prestazioni di lavoro temporaneo (lavoro interinale)	200.000,00	200.000,00	0,00	0,00	0,00%
4U1104063	Spese per visite medico fiscali ai dipendenti	50.000,00	50.000,00	0,00	0,00	0,00%
4U1104073	* *collaborazioni	78.210,44	78.210,44	0,00	0,00	0,00%
4U1104076	* *spese per servizi svolti da altri enti ed organismi nazionali per la riscossione dei crediti verso il personale dipendente	100.000,00	100.000,00	0,00	0,00	0,00%

		Descrizione	Preventivo Originario 2023	Preventivo Assestato 2022	Variazione in -	Variazione in +	Variazione in %
4U1206061		Contributi dell'agenzia per le relazioni sindacali delle pubbliche amministrazioni (ARAN) ai sensi dell'art. 50, c. 8, lett. a), d.lgs n. 29/1993	100.000,00	100.000,00	0,00	0,00	0,00%
4U1206063	*	*borse di studio per i praticanti legali	1.100.000,00	1.100.000,00	0,00	0,00	0,00%
4U1206075	*	*interventi assistenziali a favore dei portieri (sussidi, borse di studio	17.000,00	17.000,00	0,00	0,00	0,00%
4U1206081	*	*fondo per interventi assistenziali a favore del personale (sussidi per i figli dei dipendenti, contributi a favore dei figli dei dipendenti per le colonie estive e in occasione delle festività di fine anno, contributi ed oneri per le attività ricreative del personale)	18.281.907,40	18.084.279,82	0,00	197.627,58	1,09%
4U1206084		Risarcimenti al personale per danni biologici e patrimoniali, contratti per causa di servizio ed equo indennizzo	500.000,00	500.000,00	0,00	0,00	0,00%
4U1403001		Indennità integrativa speciale al personale in quiescenza	126.155.345,00	131.308.526,00	5.153.181,00	0,00	-3,92%
4U1403005		Oneri per i trattamenti pensionistici integrativi a favore del personale dell'istituto art. 64, comma 4, legge n. 144/1999	150.757.514,00	138.319.016,00	0,00	12.438.498,00	8,99%
4U1403006		Oneri per trattamenti pensionistici integrativi a favore del personale in quiescenza della soppressa SPORTASS	160.000,00	160.000,00	0,00	0,00	0,00%
4U2115001		Indennità di buonuscita al personale cessato dal servizio	137.500.000,00	137.500.000,00	0,00	0,00	0,00%
4U2115003		Trattamento di fine rapporto a portieri e pulitori degli stabili da reddito cessati dal servizio	0,00	55.000,00	55.000,00	0,00	-100,00%
4U2115004		Trattamento di fine rapporto al personale cessato dal servizio	5.500.000,00	5.500.000,00	0,00	0,00	0,00%
4U2115005		Trattamento di fine rapporto ai fondi di pensione complementare per il personale dipendente aderente cessato dal servizio	150.000,00	150.000,00	0,00	0,00	0,00%
		<b>Totale UPB 4</b>	<b>2.288.920.808,56</b>	<b>2.338.580.463,85</b>	<b>49.659.655,29</b>	<b>0,00</b>	<b>-2,12%</b>
		<b>Spese obbligatorie</b>	<b>2.226.732.818,61</b>	<b>2.270.908.087,48</b>	<b>44.175.268,87</b>	<b>0,00</b>	<b>-1,95%</b>
		<b>Spese non obbligatorie</b>	<b>62.187.989,95</b>	<b>67.672.376,37</b>	<b>5.484.386,42</b>	<b>0,00</b>	<b>-8,10%</b>
		<b>UPB 5 'Risorse strumentali'</b>					
5U1104001	*	*acquisto libri, pubblicazioni tecniche, quotidiani e riviste	759.300,00	759.300,00	0,00	0,00	0,00%
5U1104005	*	* stampa modelli, acquisto carta, cancelleria e altro materiale di consumo	1.429.200,00	1.429.200,00	0,00	0,00	0,00%
5U1104006	*	*pubblicazioni monografiche e periodiche	7.000,00	7.000,00	0,00	0,00	0,00%
5U1104009	*	*manutenzione e noleggio impianti, macchine, apparecchiature sanitarie, mobilia, attrezzi e altri beni mobili	2.662.700,00	2.579.400,00	0,00	83.300,00	3,23%
5U1104010	*	*noleggio e spese di esercizio mezzi di trasporto	182.000,00	182.000,00	0,00	0,00	0,00%

		Descrizione	Preventivo Originario 2023	Preventivo Assestato 2022	Variazione in -	Variazione in +	Variazione in %
5U1104011	*	*spese postali, telegrafiche e telefoniche uffici	11.260.000,00	10.223.500,00	0,00	1.036.500,00	10,14%
5U1104012	*	*spese per illuminazione e forza motrice uffici	24.400.000,00	42.318.200,00	17.918.200,00	0,00	-42,34%
5U1104013	*	*spese per riscaldamento e condizionamento d'aria degli uffici	11.384.000,00	21.750.000,00	10.366.000,00	0,00	-47,66%
5U1104014	*	*spese conduzione, pulizia e igiene, servizio di vigilanza per i locali adibiti a uffici	87.000.100,00	93.328.200,00	6.328.100,00	0,00	-6,78%
5U1104016	*	*spese di manutenzione ordinaria degli stabili strumentali di proprietà o presi in affitto (uffici e istituzioni sanitarie)	8.840.000,00	8.840.000,00	0,00	0,00	0,00%
5U1104017	*	*spese per l'organizzazione e la partecipazione a convegni, congressi, conferenze, mostre e altre manifestazioni	50.216,00	65.216,00	15.000,00	0,00	-23,00%
5U1104018	*	*spese facchinaggio, trasporti e spedizioni varie	10.787.000,00	13.593.400,00	2.806.400,00	0,00	-20,65%
5U1104019		Spese per accertamenti sanitari per la concessione di prestazioni istituzionali	145.000,00	345.000,00	200.000,00	0,00	-57,97%
5U1104024	*	*spese di rappresentanza	7.046,00	7.046,00	0,00	0,00	0,00%
5U1104028		Spese per i servizi di archiviazione ex d.lgs. n. 42/2004	0,00	657.200,00	657.200,00	0,00	-100,00%
5U1104030	*	*altre spese per l'acquisto di beni di consumo e servizi	1.100.800,00	1.100.800,00	0,00	0,00	0,00%
5U1104036	*	*spese per bando di gare relative ad acquisizione di beni e servizi	572.100,00	722.100,00	150.000,00	0,00	-20,77%
5U1104039	*	*spese per trasmissione dati, canoni per rete fonia, videoconferenze e teleaudioconferenze	4.592.800,00	6.288.500,00	1.695.700,00	0,00	-26,97%
5U1104040	*	*stampati, nastri magnetici, pellicole ed altro materiale di consumo per l'elaborazione automatica dei dati	500.300,00	1.300.000,00	799.700,00	0,00	-61,52%
5U1104041	*	*manutenzione macchine e attrezzature connesse con la elaborazione automatica dati	18.021.100,00	17.000.000,00	0,00	1.021.100,00	6,01%
5U1104042	*	*spese per accesso a sistemi informativi altri enti (corte di cassazione, ISTAT, istituto poligrafico e zecca dello stato, ecc.)	1.532.000,00	1.532.000,00	0,00	0,00	0,00%
5U1104044	*	*premi di assicurazione	4.275.340,00	4.275.227,00	0,00	113,00	0,00%
5U1104049	*	*noleggio apparecchiature elettroniche e canone per licenze d'uso prodotti software	30.682.400,00	33.000.000,00	2.317.600,00	0,00	-7,02%
5U1104050	*	*spese per servizi di manutenzione e sviluppo di software	484.702.700,00	205.000.000,00	0,00	279.702.700,00	136,44%
5U1104051	*	*spese per l'attività di monitoraggio sull'esecuzione dei contratti per la progettazione, realizzazione, manutenzione, gestione e conduzione operativa di sistemi informatici automatizzati	1.600.000,00	1.000.000,00	0,00	600.000,00	60,00%
5U1104055		Spese per i servizi di trasmissione dati forniti dal sistema pubblico di connettività	112.515.100,00	130.000.000,00	17.484.900,00	0,00	-13,45%



	Descrizione	Preventivo Originario 2023	Preventivo Assestato 2022	Variazione in -	Variazione in +	Variazione in %
5U1104056	Spese per il servizio di garanzia dei sistemi informatici contro eventi distruttivi (business continuity/disaster recovery)	24.462.000,00	17.044.000,00	0,00	7.418.000,00	43,52%
5U1104058	* * spese per l'informazione e la comunicazione istituzionale	3.370.000,00	2.170.000,00	0,00	1.200.000,00	55,30%
5U1104067	* * spese per servizi di contact center	84.990.900,00	85.500.000,00	509.100,00	0,00	-0,60%
5U1104069	* *oneri per la gestione degli archivi e relativa dematerializzazione	7.000.000,00	9.800.000,00	2.800.000,00	0,00	-28,57%
5U1104072	* *spese per i servizi di impiantistica degli stabili strumentali di proprietà o presi in affitto	31.178.800,00	28.671.000,00	0,00	2.507.800,00	8,75%
5U1104075	* *spese per l'acquisto di servizi professionali specialistici a supporto dei sistemi informativi	32.229.700,00	46.000.000,00	13.770.300,00	0,00	-29,94%
5U1104077	Spese per le misure adottate per eliminare o ridurre al minimo i rischi in materia di salute e sicurezza sul lavoro derivanti dalle interferenze delle lavorazioni - art. 26, comma 5, del decreto legislativo n. 81/2008	150.000,00	250.000,00	100.000,00	0,00	-40,00%
5U1206067	* * premi speciali INPS in materia di tutela previdenziale e legalità nel mondo del lavoro	6.000,00	6.000,00	0,00	0,00	0,00%
5U1206082	* *contributi e quote associative a istituzioni svolgenti attività attinenti a compiti di istituto	50.000,00	50.000,00	0,00	0,00	0,00%
5U1208005	Tributi diversi (imposta di bollo e di registrazione delle convenzioni inerenti la materia assicurativa e previdenziale nonché' contributi consortili, tassa trasporto rifiuti solidi urbani, tassa occupazione suolo pubblico relativi a stabili destinati ad uffici, ecc.)	13.463.275,00	13.463.275,00	0,00	0,00	0,00%
5U1210001	Spese legali connesse al recupero dei crediti contributivi e alla concessione e al recupero di prestazioni	232.169.066,00	231.879.066,00	0,00	290.000,00	0,13%
5U1210003	* *oneri per iscrizioni ipotecarie connesse ad azioni giudiziarie per recupero dei crediti contributivi	10.000,00	10.000,00	0,00	0,00	0,00%
5U1210004	* *spese legali diverse	2.160.000,00	1.880.000,00	0,00	280.000,00	14,89%
5U1210009	Spese per risarcimenti connesse a controversie varie in ordine patrimoniale	1.500.000,00	1.500.000,00	0,00	0,00	0,00%
5U1210016	Spese legali derivanti da incarichi ad avvocati domiciliatari	2.050.000,00	2.000.000,00	0,00	50.000,00	2,50%
5U1210029	* * spese per l'invio di posta massiva, per la gestione della corrispondenza in e/u e per i servizi di dematerializzazione	67.376.400,00	79.740.900,00	12.364.500,00	0,00	-15,51%
5U2112002	* * spese di manutenzione straordinaria per le strutture sociali	11.083.000,00	5.410.000,00	0,00	5.673.000,00	104,86%
5U2112003	* * acquisto di mobili, macchine, arredi e apparecchiature sanitarie (uffici e istituzioni sanitarie)	9.868.800,00	5.216.900,00	0,00	4.651.900,00	89,17%
5U2112005	Spese di manutenzione straordinaria per adeguamenti normativi in materia di sicurezza delle strutture sociali	4.865.000,00	4.404.000,00	0,00	461.000,00	10,47%

		Descrizione	Preventivo Originario 2023	Preventivo Assestato 2022	Variazione in -	Variazione in +	Variazione in %
5U2112008	*	*acquisto macchine e attrezzature connesse con l'elaborazione automatica dati	25.043.900,00	56.000.000,00	30.956.100,00	0,00	-55,28%
5U2112009	*	* spese per l'acquisizione di prodotti programma (software) connessi con la realizzazione di procedure automatizzate	192.782.100,00	99.000.000,00	0,00	93.782.100,00	94,73%
5U2112010	*	* spese per manutenzione straordinaria e di adattamento di stabili strumentali di proprietà	60.600.000,00	67.252.600,00	6.652.600,00	0,00	-9,89%
5U2112011	*	* spese di adattamento funzionale degli stabili strumentali di terzi	3.800.000,00	4.550.200,00	750.200,00	0,00	-16,49%
5U2112013	*	*spese di manutenzione straordinaria e di adattamento degli stabili strumentali, già di proprietà, trasferiti al "fip - fondo immobili pubblici - fondo comune di investimento immobiliare di tipo chiuso" ai sensi dell'art. 4 del dl n. 351/2001 convertito nella legge n. 410/2001	2.600.000,00	5.240.400,00	2.640.400,00	0,00	-50,39%
5U2112014		Spese di manutenzione straordinaria per la sicurezza e l'igiene sul posto di lavoro degli stabili di proprietà adibiti ad uffici e degli stabili strumentali, già di proprietà, trasferiti al "FIP - fondo immobili pubblici - fondo comune di investimento immobiliare di tipo chiuso" ai sensi dell'art. n. 4 del d.l. n. 351/2001 convertito nella legge n. 410/2001	69.965.300,00	66.056.100,00	0,00	3.909.200,00	5,92%
		Totale UPB 5	1.701.782.443,00	1.430.397.730,00	0,00	271.384.713,00	18,97%
		Spese obbligatorie	461.284.741,00	467.598.641,00	6.313.900,00	0,00	-1,35%
		Spese non obbligatorie	1.240.497.702,00	962.799.089,00	0,00	277.698.613,00	28,84%
		<b>UPB 8 'Altre attività di Direzione generale'</b>					
8U1102031	*	*compensi a docenti interni per la formazione e l'addestramento del personale e per corsi di formazione richiesti da altre organizzazioni pubbliche e private	1.050.000,00	1.050.000,00	0,00	0,00	0,00%
8U1104015	*	*fitto di locali adibiti a uffici	32.800.000,00	34.800.000,00	2.000.000,00	0,00	-5,75%
8U1104026	*	*spese per la conduzione e la vendita degli stabili da reddito non cartolarizzati in gestione diretta	430.000,00	490.000,00	60.000,00	0,00	-12,24%
8U1104027	*	*oneri per la manutenzione ordinaria degli stabili da reddito non cartolarizzati in gestione diretta	150.000,00	150.000,00	0,00	0,00	0,00%
8U1104045	*	*compensi ed oneri per la gestione del patrimonio immobiliare dell'istituto (non oggetto di cartolarizzazione)	8.900.000,00	9.876.000,00	976.000,00	0,00	-9,88%
8U1104048	*	*spese per la valutazione del patrimonio immobiliare da reddito da dismettere	400.000,00	400.000,00	0,00	0,00	0,00%
8U1104052		Spese per la sicurezza e la salute sui luoghi di lavoro	11.007.547,17	15.900.000,00	4.892.452,83	0,00	-30,77%

		Descrizione	Preventivo Originario 2023	Preventivo Assestato 2022	Variazione in -	Variazione in +	Variazione in %
8U1104057		Fitto di stabili adibiti ad uffici già di proprietà trasferiti al "fip" - fondo immobili pubblici - ai sensi dell'art. 4 del d.l. n. 351/2001, convertito nella l. 410/2001	36.200.000,00	47.350.000,00	11.150.000,00	0,00	-23,55%
8U1104062	*	*spese per l'acquisto di servizi e beni per la formazione e l'addestramento del personale (compensi docenza esterna, prodotti, materiali, pubblicazioni, supporti e altro finalizzati alla didattica)	4.417.320,00	4.341.627,00	0,00	75.693,00	1,74%
8U1104068	*	*spese per servizi svolti da altri enti ed organismi nazionali per la riscossione dei canoni di affitto degli stabili da reddito ex INPDAP e dei crediti per rate di mutui concessi alle cooperative edilizie e ad altri enti	40.000,00	50.000,00	10.000,00	0,00	-20,00%
8U1206034	*	*spese relative al progetto di ricerca socio-economica, denominato "visitinps scholars"	250.000,00	250.000,00	0,00	0,00	0,00%
8U1210008		Spese per la conduzione e la vendita degli immobili già cartolarizzati ai sensi dell'art. 3 del decreto legge n. 351/2001, convertito nella legge n. 410/2001 in gestione diretta	5.530.000,00	3.500.000,00	0,00	2.030.000,00	58,00%
8U1210010	*	*spese legali connesse al patrimonio immobiliare non cartolarizzato in gestione diretta	50.000,00	50.000,00	0,00	0,00	0,00%
8U1210017		Spese per la gestione e la vendita degli immobili già cartolarizzati ai sensi dell'art. 3 del d.l. n. 351/2001, convertito nella legge n. 410/2001	50.690.000,00	50.690.000,00	0,00	0,00	0,00%
8U1210018		Compensi ai componenti esterni delle commissioni mediche per l'accertamento dell'invalidità civile, delle situazioni di handicap e di disabilità per l'espletamento delle attività in convenzione con le regioni ai sensi dell'art. 18, comma 22, del decreto legge 6 luglio 2011, n. 98, convertito con modificazioni dalla legge 15 luglio 2011, n. 111	19.551.481,00	19.551.481,00	0,00	0,00	0,00%
8U1210021		Spese per servizi svolti da altri enti ed organismi nazionali per l'erogazione delle prestazioni	83.280.000,00	83.610.000,00	330.000,00	0,00	-0,39%
8U1210023		Spese per servizi svolti dalle banche e dagli uffici dei conti correnti postali per il pagamento delle prestazioni sul territorio nazionale ed altre spese bancarie	750.000,00	1.600.000,00	850.000,00	0,00	-53,13%
8U1210026	*	*spese per i servizi svolti dai CAF per la raccolta e la trasmissione delle dichiarazioni per invalidità civile (ICRIC)	4.840.000,00	4.840.000,00	0,00	0,00	0,00%
8U1210028		Compensi ai componenti esterni delle commissioni mediche per l'accertamento dell'invalidità civile, delle situazioni di handicap e di disabilità	60.845.760,00	55.445.760,00	0,00	5.400.000,00	9,74%
8U1210035		Spese per l'acquisizione del parere di congruità economica da parte dell'agenzia del demanio e dell'agenzia delle entrate in relazione ai canoni di locazione e all'acquisto di immobili strumentali	200.000,00	150.000,00	0,00	50.000,00	33,33%
8U1210039	*	*spese legali connesse al contenzioso derivante dalla concessione dei mutui alle cooperative edilizie, agli enti locali, ai altri enti e alle cooperative di iscritti	70.000,00	120.000,00	50.000,00	0,00	-41,67%

		Descrizione	Preventivo Originario 2023	Preventivo Assestato 2022	Variazione in -	Variazione in +	Variazione in %
8U2111007	*	*spese di manutenzione straordinaria degli stabili da reddito non cartolarizzati in gestione diretta	5.100.000,00	6.032.000,00	932.000,00	0,00	-15,45%
8U2112001	*	* acquisto e costruzioni di immobili strumentali	120.000.000,00	170.000.000,00	50.000.000,00	0,00	-29,41%
8U2112006		Acquisto di dispositivi per la sicurezza sui luoghi di lavoro	280.000,00	277.443,25	0,00	2.556,75	0,92%
8U2113001	*	*sottoscrizione e acquisti di partecipazioni azionarie	236.904.722,60	44.050.000,00	0,00	192.854.722,60	437,81%
8U2113003		Sottoscrizione di quote di fondi comuni di investimento immobiliare	80.000.000,00	55.950.000,00	0,00	24.050.000,00	42,98%
		Totale UPB 8	763.736.830,77	610.524.311,25	0,00	153.212.519,52	25,10%
		Spese obbligatorie	348.334.788,17	334.024.684,25	0,00	14.310.103,92	4,28%
		Spese non obbligatorie	415.402.042,60	276.499.627,00	0,00	138.902.415,60	50,24%

Riepilogo						
Totale UPB		5.145.039.082,33	4.819.201.505,10	0,00	325.837.577,23	6,76%
obbligatorie		3.425.701.347,78	3.510.980.412,73	85.279.064,95	0,00	-2,43%
non obbligatorie		1.719.337.734,55	1.308.221.092,37	0,00	411.116.642,18	31,43%

		8U1206 - Trasferimenti passivi					
8U1206024	*	Trasferimento allo stato delle economie derivanti dalla riduzione degli stanziamenti relativi a spese per consumi intermedi - art. 1 1 ter, comma 5 del dl n. 203/2005 convertito nella legge n. 248/2005 e art. 1, comma 48 della legge n. 266/2005 e successive disposizioni	681.456.450,59	681.456.450,59	0,00	0,00	0,00%
8U1206025		Trasferimento allo stato delle somme derivanti dalla riduzione dei compensi agli organi dell'ente di cui all'art. 1, commi 58 e 59 della legge n. 266/2005 - art. 1, comma 63 dellalegge n. 266/2005	67.425,55	67.425,55	0,00	0,00	0,00%
8U1206027	*	Trasferimento allo stato delle somme derivanti dalla riduzione dei fondi per il finanziamento della contrattazione integrativa - art. 67, comma 6, del d.l. n. 112/2008 convertito nella legge n. 133/2008	61.605.568,00	61.605.568,00	0,00	0,00	0,00%
		Totale trasferimenti allo Stato relativi ad economie di spese	743.129.444,14	743.129.444,14	0,00	0,00	0,00%

		Descrizione	Preventivo Originario 2023	Preventivo Assestato 2022	Variazione in -	Variazione in +	Variazione in %
8U1206102		Trasferimento allo stato delle entrate per interessi attivi, derivanti dalla concessione di prestazioni creditizie agli iscritti della gestione unitaria delle prestazioni creditizie e sociali, ai sensi dell'art. 1, comma 306, della legge 23 dicembre 2014, n. 190	54.846.000,00	54.846.000,00	0,00	0,00	0,00%
		Totale trasferimenti allo Stato comprensivi delle altre tipologie di versamento	797.975.444,14	797.975.444,14	0,00	0,00	0,00%
		<b>4U2114 - Concessione crediti ed anticipazioni</b>					
4U2114003	*	* concessione di prestiti al personale dipendente ai sensi dell'art. 59 del dpr n. 509/1979	200.000.000,00	200.000.000,00	0,00	0,00	0,00%
4U2114004	*	*concessione mutui edilizi al personale dipendente e cessato dal servizio - art. 59, dpr n. 509/1979 e successive disposizioni integrative	100.000.000,00	100.000.000,00	0,00	0,00	0,00%
4U2114024	*	*concessione prestiti al personale addetto alla custodia e alla pulizia degli immobili dell'istituto	1.000.000,00	1.000.000,00	0,00	0,00	0,00%
		Totale	301.000.000,00	301.000.000,00	0,00	0,00	0,00%

# Preventivo 2023

*Preventivo finanziario decisionale*

## PREVENTIVO FINANZIARIO DECISIONALE 2023

Parte I - ENTRATE		ANNO FINANZIARIO 2023 PREVISIONI ORIGINARIE			ANNO FINANZIARIO 2022 PREVISIONI ASSESTATE		
Codice categoria	Denominazione	Residui Iniziali Presunti dell'anno	Previsioni di Competenza	Previsioni di Cassa	Residui Iniziali dell'anno	Previsioni di Competenza	Previsioni di Cassa
	Avanzo di amministrazione		103.023.519.175,93			88.576.265.182,41	
	Fondo iniziale di cassa			30.083.520.056,50			31.432.504.927,80
	<b>UPB 1 - Entrate</b>						
	<b>1.1 - TITOLO I - ENTRATE CORRENTI</b>						
	<b>1.1.1 - ENTRATE CONTRIBUTIVE</b>						
1.1.1.01	ALIQUEUTE CONTRIBUTIVE A CARICO DEI DATORI DI LAVORO E/O DEGLI ISCRITTI	125.614.052.279,18	256.041.993.185,37	248.447.935.624,12	116.464.984.800,24	249.298.534.718,61	240.149.467.239,67
1.1.1.02	QUOTE DI PARTECIPAZIONE DEGLI ISCRITTI ALL'ONERE DI SPECIFICHE GESTIONI	337.271,77	239.933.093,00	239.933.093,00	337.271,77	230.191.472,44	230.191.472,44
	<b>1.1.2 - ENTRATE DERIVANTI DA TRASFERIMENTI CORRENTI</b>						
1.1.2.04	TRASFERIMENTI DA PARTE DELLE REGIONI	579.048.837,63	0,00	0,00	579.048.837,63	0,00	0,00
1.1.2.06	TRASFERIMENTI DA PARTE DI ALTRI ENTI DEL SETTORE PUBBLICO	221.634,25	120.500,00	120.500,00	221.634,25	101.000,00	101.000,00
	<b>1.1.3 - ALTRE ENTRATE</b>						
1.1.3.07	ENTRATE DERIVANTI DALLA VENDITA DI BENI E DALLA PRESTAZIONE DI SERVIZI	113.894.519,11	18.950.000,00	18.950.000,00	113.894.519,11	18.950.000,00	18.950.000,00
1.1.3.10	ENTRATE NON CLASSIFICABILI IN ALTRE VOCI	2.277.995.447,94	446.117.578,80	395.146.002,44	2.240.410.168,33	438.889.933,20	401.304.653,59
	<b>TOTALE ENTRATE CORRENTI 'ENTRATE'</b>	<b>128.585.549.989,88</b>	<b>256.747.114.357,17</b>	<b>249.102.085.219,56</b>	<b>119.398.897.231,33</b>	<b>249.986.667.124,25</b>	<b>240.800.014.365,70</b>
	<b>1.4 - TITOLO IV - PARTITE DI GIRO</b>						
	<b>1.4.1 - ENTRATE AVENTI NATURA DI PARTITE DI GIRO</b>						
1.4.1.22	ENTRATE AVENTI NATURA DI PARTITE DI GIRO	2.410.498.269,65	1.055.472.869,11	962.236.283,38	2.317.189.714,36	1.090.679.116,05	997.370.560,76
	<b>TOTALE PARTITE DI GIRO 'ENTRATE'</b>	<b>2.410.498.269,65</b>	<b>1.055.472.869,11</b>	<b>962.236.283,38</b>	<b>2.317.189.714,36</b>	<b>1.090.679.116,05</b>	<b>997.370.560,76</b>
	<b>Totale Entrate - UPB 1 - ENTRATE</b>	<b>130.996.048.259,53</b>	<b>257.802.587.226,28</b>	<b>250.064.321.502,94</b>	<b>121.716.086.945,69</b>	<b>251.077.346.240,30</b>	<b>241.797.384.926,46</b>

## PREVENTIVO FINANZIARIO DECISIONALE 2023

Parte I - ENTRATE		ANNO FINANZIARIO 2023 PREVISIONI ORIGINARIE			ANNO FINANZIARIO 2022 PREVISIONI ASSESTATE		
Codice categoria	Denominazione	Residui Iniziali Presunti dell'anno	Previsioni di Competenza	Previsioni di Cassa	Residui Iniziali dell'anno	Previsioni di Competenza	Previsioni di Cassa
	<b>UPB 2 - Pensioni</b>						
	<b>2.1 - TITOLO I - ENTRATE CORRENTI</b>						
	<b>2.1.1 - ENTRATE CONTRIBUTIVE</b>						
2.1.1.01	ALIQUOTE CONTRIBUTIVE A CARICO DEI DATORI DI LAVORO E/O DEGLI ISCRITTI	137.866.271,06	804.000,00	1.563.916,00	138.844.142,06	804.000,00	1.781.871,00
2.1.1.02	QUOTE DI PARTECIPAZIONE DEGLI ISCRITTI ALL'ONERE DI SPECIFICHE GESTIONI	4.557.166,29	715.939.606,00	715.939.606,00	4.557.166,29	716.490.606,00	716.490.606,00
	<b>2.1.2 - ENTRATE DERIVANTI DA TRASFERIMENTI CORRENTI</b>						
2.1.2.03	TRASFERIMENTI DA PARTE DELLO STATO	1.971.471,45	4.000,00	4.000,00	1.971.471,45	2.000,00	2.000,00
2.1.2.06	TRASFERIMENTI DA PARTE DI ALTRI ENTI DEL SETTORE PUBBLICO	4.892.104.327,87	71.610.855,38	23.700.000,00	4.842.170.706,45	71.708.621,42	21.775.000,00
	<b>2.1.3 - ALTRE ENTRATE</b>						
2.1.3.07	ENTRATE DERIVANTI DALLA VENDITA DI BENI E DALLA PRESTAZIONE DI SERVIZI	11.442.274,26	22.800.000,00	22.800.000,00	11.442.274,26	22.800.000,00	22.800.000,00
2.1.3.09	POSTE CORRETTIVE E COMPENSATIVE DI SPESE CORRENTI	4.441.764.788,35	2.030.295.768,13	2.030.295.768,13	4.441.764.588,35	1.991.786.837,98	1.991.786.637,98
2.1.3.10	ENTRATE NON CLASSIFICABILI IN ALTRE VOCI	0,00	6.840.827,55	6.840.827,55	0,00	6.919.671,55	6.919.671,55
	<b>TOTALE ENTRATE CORRENTI 'PENSIONI'</b>	<b>9.489.706.299,28</b>	<b>2.848.295.057,06</b>	<b>2.801.144.117,68</b>	<b>9.440.750.348,86</b>	<b>2.810.511.736,95</b>	<b>2.761.555.786,53</b>
	<b>2.4 - TITOLO IV - PARTITE DI GIRO</b>						
	<b>2.4.1 - ENTRATE AVENTI NATURA DI PARTITE DI GIRO</b>						
2.4.1.22	ENTRATE AVENTI NATURA DI PARTITE DI GIRO	1.711.223,37	3.343.724.200,00	3.343.724.200,00	1.711.223,37	3.124.914.500,00	3.124.914.500,00
	<b>TOTALE PARTITE DI GIRO 'PENSIONI'</b>	<b>1.711.223,37</b>	<b>3.343.724.200,00</b>	<b>3.343.724.200,00</b>	<b>1.711.223,37</b>	<b>3.124.914.500,00</b>	<b>3.124.914.500,00</b>
	<b>Totale Entrate - UPB 2 - PENSIONI</b>	<b>9.491.417.522,65</b>	<b>6.192.019.257,06</b>	<b>6.144.868.317,68</b>	<b>9.442.461.572,23</b>	<b>5.935.426.236,95</b>	<b>5.886.470.286,53</b>



## PREVENTIVO FINANZIARIO DECISIONALE 2023

Parte I - ENTRATE		ANNO FINANZIARIO 2023 PREVISIONI ORIGINARIE			ANNO FINANZIARIO 2022 PREVISIONI ASSESTATE		
Codice categoria	Denominazione	Residui Iniziali Presunti dell'anno	Previsioni di Competenza	Previsioni di Cassa	Residui Iniziali dell'anno	Previsioni di Competenza	Previsioni di Cassa
	<b>UPB 3 - Prestazioni non pensionistiche</b>						
	<b>3.1 - TITOLO I - ENTRATE CORRENTI</b>						
	<b>3.1.1 - ENTRATE CONTRIBUTIVE</b>						
3.1.1.01	ALIQUOTE CONTRIBUTIVE A CARICO DEI DATORI DI LAVORO E/O DEGLI ISCRITTI	452.981.368,15	1.070.751.177,00	1.070.751.177,00	454.930.590,54	1.106.266.485,72	1.108.215.708,11
3.1.1.02	QUOTE DI PARTECIPAZIONE DEGLI ISCRITTI ALL'ONERE DI SPECIFICHE GESTIONI	1.116.302,12	181.863.965,00	181.863.965,00	1.116.302,12	184.176.305,00	184.176.305,00
	<b>3.1.2 - ENTRATE DERIVANTI DA TRASFERIMENTI CORRENTI</b>						
3.1.2.03	TRASFERIMENTI DA PARTE DELLO STATO	40.711.127,00	57.200.000,00	57.200.000,00	40.711.127,00	51.800.000,00	51.800.000,00
3.1.2.04	TRASFERIMENTI DA PARTE DELLE REGIONI	1.286.027,47	0,00	0,00	1.286.027,47	0,00	0,00
3.1.2.06	TRASFERIMENTI DA PARTE DI ALTRI ENTI DEL SETTORE PUBBLICO	273.686,08	0,00	0,00	273.686,08	0,00	0,00
	<b>3.1.3 - ALTRE ENTRATE</b>						
3.1.3.07	ENTRATE DERIVANTI DALLA VENDITA DI BENI E DALLA PRESTAZIONE DI SERVIZI	214.358,56	2.100.000,00	2.100.000,00	214.358,56	2.130.000,00	2.130.000,00
3.1.3.08	REDDITI E PROVENTI PATRIMONIALI	62.621.104,60	129.100.264,19	129.100.264,19	62.621.104,60	129.481.292,81	129.481.292,81
3.1.3.09	POSTE CORRETTIVE E COMPENSATIVE DI SPESE CORRENTI	1.674.647.313,12	1.315.565.829,67	1.315.565.829,67	1.674.647.313,12	1.317.933.622,25	1.317.933.622,25
3.1.3.10	ENTRATE NON CLASSIFICABILI IN ALTRE VOCI	2.515.466,18	123.945.870,00	123.945.870,00	2.515.466,18	65.145.870,00	65.145.870,00
	<b>TOTALE ENTRATE CORRENTI 'PRESTAZIONI NON PENSIONISTICHE'</b>	<b>2.236.366.753,28</b>	<b>2.880.527.105,86</b>	<b>2.880.527.105,86</b>	<b>2.238.315.975,67</b>	<b>2.856.933.575,78</b>	<b>2.858.882.798,17</b>
	<b>3.2 - TITOLO II - ENTRATE IN CONTO CAPITALE</b>						
	<b>3.2.1 - ENTRATE PER ALIENAZIONE DI BENI PATRIMONIALI E RISCOSSIONE DI CREDITI</b>						
3.2.1.14	RISCOSSIONE DEI CREDITI	79.968.640,20	922.788.394,00	922.788.394,00	79.968.640,20	828.922.917,31	828.922.917,31
	<b>TOTALE ENTRATE IN CONTO CAPITALE 'PRESTAZIONI NON PENSIONISTICHE'</b>	<b>79.968.640,20</b>	<b>922.788.394,00</b>	<b>922.788.394,00</b>	<b>79.968.640,20</b>	<b>828.922.917,31</b>	<b>828.922.917,31</b>
	<b>3.4 - TITOLO IV - PARTITE DI GIRO</b>						
	<b>3.4.1 - ENTRATE AVENTI NATURA DI PARTITE DI GIRO</b>						
3.4.1.22	ENTRATE AVENTI NATURA DI PARTITE DI GIRO	105.141.477,08	5.181.816.000,00	5.181.816.000,00	105.141.477,08	5.121.816.000,00	5.121.816.000,00
	<b>TOTALE PARTITE DI GIRO 'PRESTAZIONI NON PENSIONISTICHE'</b>	<b>105.141.477,08</b>	<b>5.181.816.000,00</b>	<b>5.181.816.000,00</b>	<b>105.141.477,08</b>	<b>5.121.816.000,00</b>	<b>5.121.816.000,00</b>
	<b>Totale Entrate - UPB 3 - PRESTAZIONI NON PENSIONISTICHE</b>	<b>2.421.476.870,56</b>	<b>8.985.131.499,86</b>	<b>8.985.131.499,86</b>	<b>2.423.426.092,95</b>	<b>8.807.672.493,09</b>	<b>8.809.621.715,48</b>

## PREVENTIVO FINANZIARIO DECISIONALE 2023

Parte I - ENTRATE		ANNO FINANZIARIO 2023 PREVISIONI ORIGINARIE			ANNO FINANZIARIO 2022 PREVISIONI ASSESTATE		
Codice categoria	Denominazione	Residui Iniziali Presunti dell'anno	Previsioni di Competenza	Previsioni di Cassa	Residui Iniziali dell'anno	Previsioni di Competenza	Previsioni di Cassa
	<b>UPB 4 - Risorse Umane</b>						
	<b>4.1 - TITOLO I - ENTRATE CORRENTI</b>						
	<b>4.1.1 - ENTRATE CONTRIBUTIVE</b>						
4.1.1.01	ALIQUOTE CONTRIBUTIVE A CARICO DEI DATORI DI LAVORO E/O DEGLI ISCRITTI	0,00	197.551,74	197.551,74	0,00	231.350,14	231.350,14
4.1.1.02	QUOTE DI PARTECIPAZIONE DEGLI ISCRITTI ALL'ONERE DI SPECIFICHE GESTIONI	206,48	5.152.498,13	5.152.498,13	206,48	4.984.283,13	4.984.283,13
	<b>4.1.2 - ENTRATE DERIVANTI DA TRASFERIMENTI CORRENTI</b>						
4.1.2.06	TRASFERIMENTI DA PARTE DI ALTRI ENTI DEL SETTORE PUBBLICO	17.559.534,57	1.081.600,87	1.081.600,87	17.559.534,57	1.081.600,87	1.081.600,87
	<b>4.1.3 - ALTRE ENTRATE</b>						
4.1.3.07	ENTRATE DERIVANTI DALLA VENDITA DI BENI E DALLA PRESTAZIONE DI SERVIZI	323.216,44	0,00	0,00	323.216,44	0,00	0,00
4.1.3.08	REDDITI E PROVENTI PATRIMONIALI	463.359,23	6.745.430,00	6.745.430,00	463.359,23	10.237.000,00	10.237.000,00
4.1.3.09	POSTE CORRETTIVE E COMPENSATIVE DI SPESE CORRENTI	30.975.770,21	12.076.271,82	12.076.271,82	30.975.770,21	11.929.717,58	11.929.717,58
4.1.3.10	ENTRATE NON CLASSIFICABILI IN ALTRE VOCI	15.099.260,14	12.147.903,02	12.147.903,02	15.099.260,14	11.539.098,19	11.539.098,19
	<b>TOTALE ENTRATE CORRENTI 'RISORSE UMANE'</b>	<b>64.421.347,07</b>	<b>37.401.255,58</b>	<b>37.401.255,58</b>	<b>64.421.347,07</b>	<b>40.003.049,91</b>	<b>40.003.049,91</b>
	<b>4.2 - TITOLO II - ENTRATE IN CONTO CAPITALE</b>						
	<b>4.2.1 - ENTRATE PER ALIENAZIONE DI BENI PATRIMONIALI E RISCOSSIONE DI CREDITI</b>						
4.2.1.14	RISCOSSIONE DEI CREDITI	1.432.980,52	170.162.200,00	170.162.200,00	1.432.980,52	154.270.782,33	154.270.782,33
	<b>TOTALE ENTRATE IN CONTO CAPITALE 'RISORSE UMANE'</b>	<b>1.432.980,52</b>	<b>170.162.200,00</b>	<b>170.162.200,00</b>	<b>1.432.980,52</b>	<b>154.270.782,33</b>	<b>154.270.782,33</b>
	<b>4.4 - TITOLO IV - PARTITE DI GIRO</b>						
	<b>4.4.1 - ENTRATE AVENTI NATURA DI PARTITE DI GIRO</b>						
4.4.1.22	ENTRATE AVENTI NATURA DI PARTITE DI GIRO	0,00	137.700.000,00	137.700.000,00	0,00	142.500.000,00	142.500.000,00
	<b>TOTALE PARTITE DI GIRO 'RISORSE UMANE'</b>	<b>0,00</b>	<b>137.700.000,00</b>	<b>137.700.000,00</b>	<b>0,00</b>	<b>142.500.000,00</b>	<b>142.500.000,00</b>
	<b>Totale Entrate - UPB 4 - RISORSE UMANE</b>	<b>65.854.327,59</b>	<b>345.263.455,58</b>	<b>345.263.455,58</b>	<b>65.854.327,59</b>	<b>336.773.832,24</b>	<b>336.773.832,24</b>

## PREVENTIVO FINANZIARIO DECISIONALE 2023

Parte I - ENTRATE		ANNO FINANZIARIO 2023 PREVISIONI ORIGINARIE			ANNO FINANZIARIO 2022 PREVISIONI ASSESTATE		
Codice categoria	Denominazione	Residui Iniziali Presunti dell'anno	Previsioni di Competenza	Previsioni di Cassa	Residui Iniziali dell'anno	Previsioni di Competenza	Previsioni di Cassa
	<b>UPB 5 - Risorse Strumentali</b>						
	<b>5.1 - TITOLO I - ENTRATE CORRENTI</b>						
	<b>5.1.3 - ALTRE ENTRATE</b>						
5.1.3.07	ENTRATE DERIVANTI DALLA VENDITA DI BENI E DALLA PRESTAZIONE DI SERVIZI	50.825.211,92	9.210.000,00	43.707.651,28	50.825.211,92	9.270.000,00	9.270.000,00
5.1.3.08	REDDITI E PROVENTI PATRIMONIALI	97.643.316,09	42.334.444,77	42.334.444,77	97.643.316,09	47.462.832,02	47.462.832,02
5.1.3.09	POSTE CORRETTIVE E COMPENSATIVE DI SPESE CORRENTI	16.319.325,70	30.659.500,00	31.163.887,75	16.319.325,70	34.950.500,00	34.950.500,00
5.1.3.10	ENTRATE NON CLASSIFICABILI IN ALTRE VOCI	160.189,07	0,00	0,00	160.189,07	0,00	0,00
	<b>TOTALE ENTRATE CORRENTI 'RISORSE STRUMENTALI'</b>	<b>164.948.042,78</b>	<b>82.203.944,77</b>	<b>117.205.983,80</b>	<b>164.948.042,78</b>	<b>91.683.332,02</b>	<b>91.683.332,02</b>
	<b>5.2 - TITOLO II - ENTRATE IN CONTO CAPITALE</b>						
	<b>5.2.1 - ENTRATE PER ALIENAZIONE DI BENI PATRIMONIALI E RISCOSSIONE DI CREDITI</b>						
5.2.1.11	ALIENAZIONE DI IMMOBILI E DIRITTI REALI	70.852.526,91	180.000.000,00	180.000.000,00	70.852.526,91	250.000.000,00	250.000.000,00
5.2.1.12	ALIENAZIONE DI IMMOBILIZZAZIONI TECNICHE	0,00	236.904.722,60	236.904.722,60	0,00	0,00	0,00
5.2.1.14	RISCOSSIONE DEI CREDITI	870.154,72	0,00	0,00	870.154,72	0,00	0,00
	<b>TOTALE ENTRATE IN CONTO CAPITALE 'RISORSE STRUMENTALI'</b>	<b>71.722.681,63</b>	<b>416.904.722,60</b>	<b>416.904.722,60</b>	<b>71.722.681,63</b>	<b>250.000.000,00</b>	<b>250.000.000,00</b>
	<b>Totale Entrate - UPB 5 - RISORSE STRUMENTALI</b>	<b>236.670.724,41</b>	<b>499.108.667,37</b>	<b>534.110.706,40</b>	<b>236.670.724,41</b>	<b>341.683.332,02</b>	<b>341.683.332,02</b>

## PREVENTIVO FINANZIARIO DECISIONALE 2023

Parte I - ENTRATE		ANNO FINANZIARIO 2023 PREVISIONI ORIGINARIE			ANNO FINANZIARIO 2022 PREVISIONI ASSESTATE		
Codice categoria	Denominazione	Residui Iniziali Presunti dell'anno	Previsioni di Competenza	Previsioni di Cassa	Residui Iniziali dell'anno	Previsioni di Competenza	Previsioni di Cassa
	<b>UPB 8 - Altre attività di Direzione Generale</b>						
	<b>8.1 - TITOLO I - ENTRATE CORRENTI</b>						
	<b>8.1.2 - ENTRATE DERIVANTI DA TRASFERIMENTI CORRENTI</b>						
8.1.2.03	TRASFERIMENTI DA PARTE DELLO STATO	27.623.668.805,62	157.304.337.435,23	146.355.355.390,49	21.624.286.203,02	164.377.628.928,38	158.378.246.325,78
8.1.2.04	TRASFERIMENTI DA PARTE DELLE REGIONI	74.600.988,79	0,00	0,00	74.600.988,79	0,00	0,00
8.1.2.06	TRASFERIMENTI DA PARTE DI ALTRI ENTI DEL SETTORE PUBBLICO	163.433.113,45	0,00	0,00	163.433.113,45	0,00	0,00
	<b>8.1.3 - ALTRE ENTRATE</b>						
8.1.3.07	ENTRATE DERIVANTI DALLA VENDITA DI BENI E DALLA PRESTAZIONE DI SERVIZI	1.840.281,96	27.106.592,22	27.106.592,22	1.840.281,96	27.106.592,22	27.106.592,22
8.1.3.08	REDDITI E PROVENTI PATRIMONIALI	1.109.094,85	18.032.000,00	18.032.000,00	1.109.094,85	29.080.314,00	29.080.314,00
8.1.3.09	POSTE CORRETTIVE E COMPENSATIVE DI SPESE CORRENTI	87.873.530,59	1.200.000,00	88.805.614,00	116.003.432,59	8.900.000,00	37.029.902,00
8.1.3.10	ENTRATE NON CLASSIFICABILI IN ALTRE VOCI	76.618.464,30	300.310.958,47	300.310.958,47	76.618.464,30	302.010.958,47	302.010.958,47
	<b>TOTALE ENTRATE CORRENTI 'ALTRE ATTIVITÀ DI DIREZIONE GENERALE'</b>	<b>28.029.144.279,56</b>	<b>157.650.986.985,92</b>	<b>146.789.610.555,18</b>	<b>22.057.891.578,96</b>	<b>164.744.726.793,07</b>	<b>158.773.474.092,47</b>
	<b>8.2 - TITOLO II - ENTRATE IN CONTO CAPITALE</b>						
	<b>8.2.1 - ENTRATE PER ALIENAZIONE DI BENI PATRIMONIALI E RISCOSSIONE DI CREDITI</b>						
8.2.1.13	REALIZZO DI VALORI MOBILIARI	0,00	26.488.000,00	26.488.000,00	0,00	62.032.969,00	62.032.969,00
8.2.1.14	RISCOSSIONE DEI CREDITI	0,00	5.461.516.217,66	5.461.516.217,66	0,00	11.007.022.660,79	11.007.022.660,79
	<b>8.2.2 - TRASFERIMENTI IN CONTO CAPITALE</b>						
8.2.2.15	TRASFERIMENTI DALLLO STATO	0,00	4.508.050.000,00	4.508.050.000,00	0,00	4.308.450.000,00	4.308.450.000,00
8.2.2.16	TRASFERIMENTO DALLE REGIONI	0,00	19.000,00	19.000,00	0,00	21.000,00	21.000,00
	<b>8.2.3 - ACCENSIONE DI PRESTITI</b>						
8.2.3.20	ASSUNZIONE DI ALTRI DEBITI FINANZIARI	0,00	6.647.905.414,00	6.647.905.414,00	0,00	3.793.003.333,00	3.793.003.333,00
	<b>TOTALE ENTRATE IN CONTO CAPITALE 'ALTRE ATTIVITÀ DI DIREZIONE GENERALE'</b>	<b>0,00</b>	<b>16.643.978.631,66</b>	<b>16.643.978.631,66</b>	<b>0,00</b>	<b>19.170.529.962,79</b>	<b>19.170.529.962,79</b>
	<b>8.4 - TITOLO IV - PARTITE DI GIRO</b>						
	<b>8.4.1 - ENTRATE AVENTI NATURA DI PARTITE DI GIRO</b>						
8.4.1.22	ENTRATE AVENTI NATURA DI PARTITE DI GIRO	270.065.123,59	70.680.377.138,00	70.680.377.138,00	270.657.771,79	64.368.038.037,00	64.368.630.685,20
	<b>TOTALE PARTITE DI GIRO 'ALTRE ATTIVITÀ DI DIREZIONE GENERALE'</b>	<b>270.065.123,59</b>	<b>70.680.377.138,00</b>	<b>70.680.377.138,00</b>	<b>270.657.771,79</b>	<b>64.368.038.037,00</b>	<b>64.368.630.685,20</b>
	<b>Totale Entrate - UPB 8 - ALTRE ATTIVITÀ DI DIREZIONE GENERALE</b>	<b>28.299.209.403,15</b>	<b>244.975.342.755,58</b>	<b>234.113.966.324,84</b>	<b>22.328.549.350,75</b>	<b>248.283.294.792,86</b>	<b>242.312.634.740,46</b>

## PREVENTIVO FINANZIARIO DECISIONALE 2023

Parte I - ENTRATE		ANNO FINANZIARIO 2023 PREVISIONI ORIGINARIE			ANNO FINANZIARIO 2022 PREVISIONI ASSESTATE		
Codice categoria	Denominazione	Residui Iniziali Presunti dell'anno	Previsioni di Competenza	Previsioni di Cassa	Residui Iniziali dell'anno	Previsioni di Competenza	Previsioni di Cassa
<b>Riepilogo dei titoli Entrate</b>							
	TITOLO I	128.585.549.989,88	256.747.114.357,17	249.102.085.219,56	119.398.897.231,33	249.986.667.124,25	240.800.014.365,70
	TITOLO IV	2.410.498.269,65	1.055.472.869,11	962.236.283,38	2.317.189.714,36	1.090.679.116,05	997.370.560,76
	<b>Totale delle entrate Entrate</b>	<b>130.996.048.259,53</b>	<b>257.802.587.226,28</b>	<b>250.064.321.502,94</b>	<b>121.716.086.945,69</b>	<b>251.077.346.240,30</b>	<b>241.797.384.926,46</b>
<b>Riepilogo dei titoli Pensioni</b>							
	TITOLO I	9.489.706.299,28	2.848.295.057,06	2.801.144.117,68	9.440.750.348,86	2.810.511.736,95	2.761.555.786,53
	TITOLO IV	1.711.223,37	3.343.724.200,00	3.343.724.200,00	1.711.223,37	3.124.914.500,00	3.124.914.500,00
	<b>Totale delle entrate Pensioni</b>	<b>9.491.417.522,65</b>	<b>6.192.019.257,06</b>	<b>6.144.868.317,68</b>	<b>9.442.461.572,23</b>	<b>5.935.426.236,95</b>	<b>5.886.470.286,53</b>
<b>Riepilogo dei titoli Prestazioni non pensionistiche</b>							
	TITOLO I	2.236.366.753,28	2.880.527.105,86	2.880.527.105,86	2.238.315.975,67	2.856.933.575,78	2.858.882.798,17
	TITOLO II	79.968.640,20	922.788.394,00	922.788.394,00	79.968.640,20	828.922.917,31	828.922.917,31
	TITOLO IV	105.141.477,08	5.181.816.000,00	5.181.816.000,00	105.141.477,08	5.121.816.000,00	5.121.816.000,00
	<b>Totale delle entrate Prestazioni non pensionistiche</b>	<b>2.421.476.870,56</b>	<b>8.985.131.499,86</b>	<b>8.985.131.499,86</b>	<b>2.423.426.092,95</b>	<b>8.807.672.493,09</b>	<b>8.809.621.715,48</b>
<b>Riepilogo dei titoli Risorse Umane</b>							
	TITOLO I	64.421.347,07	37.401.255,58	37.401.255,58	64.421.347,07	40.003.049,91	40.003.049,91
	TITOLO II	1.432.980,52	170.162.200,00	170.162.200,00	1.432.980,52	154.270.782,33	154.270.782,33
	TITOLO IV	0,00	137.700.000,00	137.700.000,00	0,00	142.500.000,00	142.500.000,00
	<b>Totale delle entrate Risorse Umane</b>	<b>65.854.327,59</b>	<b>345.263.455,58</b>	<b>345.263.455,58</b>	<b>65.854.327,59</b>	<b>336.773.832,24</b>	<b>336.773.832,24</b>
<b>Riepilogo dei titoli Risorse Strumentali</b>							
	TITOLO I	164.948.042,78	82.203.944,77	117.205.983,80	164.948.042,78	91.683.332,02	91.683.332,02
	TITOLO II	71.722.681,63	416.904.722,60	416.904.722,60	71.722.681,63	250.000.000,00	250.000.000,00
	<b>Totale delle entrate Risorse Strumentali</b>	<b>236.670.724,41</b>	<b>499.108.667,37</b>	<b>534.110.706,40</b>	<b>236.670.724,41</b>	<b>341.683.332,02</b>	<b>341.683.332,02</b>
<b>Riepilogo dei titoli Altre attività di Direzione Generale</b>							
	TITOLO I	28.029.144.279,56	157.650.986.985,92	146.789.610.555,18	22.057.891.578,96	164.744.726.793,07	158.773.474.092,47
	TITOLO II	0,00	16.643.978.631,66	16.643.978.631,66	0,00	19.170.529.962,79	19.170.529.962,79
	TITOLO IV	270.065.123,59	70.680.377.138,00	70.680.377.138,00	270.657.771,79	64.368.038.037,00	64.368.630.685,20
	<b>Totale delle entrate Altre attività di Direzione Generale</b>	<b>28.299.209.403,15</b>	<b>244.975.342.755,58</b>	<b>234.113.966.324,84</b>	<b>22.328.549.350,75</b>	<b>248.283.294.792,86</b>	<b>242.312.634.740,46</b>

## PREVENTIVO FINANZIARIO DECISIONALE 2023

Parte I - ENTRATE		ANNO FINANZIARIO 2023 PREVISIONI ORIGINARIE			ANNO FINANZIARIO 2022 PREVISIONI ASSESTATE		
Codice categoria	Denominazione	Residui Iniziali Presunti dell'anno	Previsioni di Competenza	Previsioni di Cassa	Residui Iniziali dell'anno	Previsioni di Competenza	Previsioni di Cassa
<b>Riepilogo delle entrate per i titoli 'Entrate', 'Pensioni', 'Prestazioni non pensionistiche', Risorsse Umane', Risorsse Strumentali', 'Altre attività di direzione generale'</b>							
	<b>TITOLO I</b>	<b>168.570.136.711,85</b>	<b>420.246.528.706,36</b>	<b>401.727.974.237,66</b>	<b>153.365.224.524,67</b>	<b>420.530.525.611,98</b>	<b>405.325.613.424,80</b>
	<b>TITOLO II</b>	<b>153.124.302,35</b>	<b>18.153.833.948,26</b>	<b>18.153.833.948,26</b>	<b>153.124.302,35</b>	<b>20.403.723.662,43</b>	<b>20.403.723.662,43</b>
	<b>TITOLO IV</b>	<b>2.787.416.093,69</b>	<b>80.399.090.207,11</b>	<b>80.305.853.621,38</b>	<b>2.694.700.186,60</b>	<b>73.847.947.653,05</b>	<b>73.755.231.745,96</b>
	<b>TOTALE</b>	<b>171.510.677.107,89</b>	<b>518.799.452.861,73</b>	<b>500.187.661.807,30</b>	<b>156.213.049.013,62</b>	<b>514.782.196.927,46</b>	<b>499.484.568.833,19</b>

	<b>UPB 1 - Entrate</b>	<b>130.996.048.259,53</b>	<b>257.802.587.226,28</b>	<b>250.064.321.502,94</b>	<b>121.716.086.945,69</b>	<b>251.077.346.240,30</b>	<b>241.797.384.926,46</b>
	<b>UPB 2 - Pensioni</b>	<b>9.491.417.522,65</b>	<b>6.192.019.257,06</b>	<b>6.144.868.317,68</b>	<b>9.442.461.572,23</b>	<b>5.935.426.236,95</b>	<b>5.886.470.286,53</b>
	<b>UPB 3 - Prestazioni non pensionistiche</b>	<b>2.421.476.870,56</b>	<b>8.985.131.499,86</b>	<b>8.985.131.499,86</b>	<b>2.423.426.092,95</b>	<b>8.807.672.493,09</b>	<b>8.809.621.715,48</b>
	<b>UPB 4 - Risorsse Umane</b>	<b>65.854.327,59</b>	<b>345.263.455,58</b>	<b>345.263.455,58</b>	<b>65.854.327,59</b>	<b>336.773.832,24</b>	<b>336.773.832,24</b>
	<b>UPB 5 - Risorsse Strumentali</b>	<b>236.670.724,41</b>	<b>499.108.667,37</b>	<b>534.110.706,40</b>	<b>236.670.724,41</b>	<b>341.683.332,02</b>	<b>341.683.332,02</b>
	<b>UPB 8 - Altre attività di Direzione Generale</b>	<b>28.299.209.403,15</b>	<b>244.975.342.755,58</b>	<b>234.113.966.324,84</b>	<b>22.328.549.350,75</b>	<b>248.283.294.792,86</b>	<b>242.312.634.740,46</b>
	<b>TOTALE ENTRATE</b>	<b>171.510.677.107,89</b>	<b>518.799.452.861,73</b>	<b>500.187.661.807,30</b>	<b>156.213.049.013,62</b>	<b>514.782.196.927,46</b>	<b>499.484.568.833,19</b>

## PREVENTIVO FINANZIARIO DECISIONALE 2023

Parte II - USCITE		ANNO FINANZIARIO 2023 PREVISIONI ORIGINARIE			ANNO FINANZIARIO 2022 PREVISIONI ASSESTATE		
Codice categoria	Denominazione	Residui Iniziali Presunti dell'anno	Previsioni di Competenza	Previsioni di Cassa	Residui Iniziali Presunti dell'anno	Previsioni di Competenza	Previsioni di Competenza
	<b>UPB 1 - Entrate</b>						
	<b>1.1 - TITOLO I - USCITE CORRENTI</b>						
	<b>1.1.2 - INTERVENTI DIVERSI</b>						
1.1.2.05	USCITE PER PRESTAZIONI ISTITUZIONALI	0,00	277.000,00	277.000,00	0,00	277.000,00	277.000,00
1.1.2.06	TRASFERIMENTI PASSIVI	59.224,15	124.722.000,00	124.722.000,00	59.224,15	212.258.000,00	212.258.000,00
1.1.2.07	ONERI FINANZIARI	2.381.243.880,09	1.688,00	0,00	2.381.242.192,09	1.688,00	0,00
1.1.2.09	POSTE CORRETTIVE E COMPENSATIVE DI ENTRATE CORRENTI	644.943.169,58	16.362.086.644,00	16.362.086.644,00	644.943.169,58	20.817.993.974,00	20.817.993.974,00
1.1.2.10	USCITE NON CLASSIFICABILI IN ALTRE VOCI	18.318.486,45	145.396.000,00	145.396.000,00	25.630.502,68	166.496.000,00	173.808.016,23
	<b>TOTALE USCITE CORRENTI 'ENTRATE'</b>	<b>3.044.564.760,27</b>	<b>16.632.483.332,00</b>	<b>16.632.481.644,00</b>	<b>3.051.875.088,50</b>	<b>21.197.026.662,00</b>	<b>21.204.336.990,23</b>
	<b>1.4 - TITOLO IV - PARTITE DI GIRO</b>						
	<b>1.4.1 - USCITE AVENTI NATURA DI PARTITE DI GIRO</b>						
1.4.1.21	USCITE AVENTI NATURA DI PARTITE DI GIRO	3.035.107.049,43	1.055.472.869,11	940.825.910,53	2.935.851.187,91	1.090.679.116,05	991.423.254,53
	<b>TOTALE PARTITE DI GIRO 'ENTRATE'</b>	<b>3.035.107.049,43</b>	<b>1.055.472.869,11</b>	<b>940.825.910,53</b>	<b>2.935.851.187,91</b>	<b>1.090.679.116,05</b>	<b>991.423.254,53</b>
	<b>Totale Entrate - UPB 1 - ENTRATE</b>	<b>6.079.671.809,70</b>	<b>17.687.956.201,11</b>	<b>17.573.307.554,53</b>	<b>5.987.726.276,41</b>	<b>22.287.705.778,05</b>	<b>22.195.760.244,76</b>

## PREVENTIVO FINANZIARIO DECISIONALE 2023

Parte II - USCITE		ANNO FINANZIARIO 2023 PREVISIONI ORIGINARIE			ANNO FINANZIARIO 2022 PREVISIONI ASSESTATE		
Codice categoria	Denominazione	Residui Iniziali Presunti dell'anno	Previsioni di Competenza	Previsioni di Cassa	Residui Iniziali Presunti dell'anno	Previsioni di Competenza	Previsioni di Competenza
	<b>UPB 2 - Pensioni</b>						
	<b>2.1 - TITOLO I - USCITE CORRENTI</b>						
	<b>2.1.2 - INTERVENTI DIVERSI</b>						
2.1.2.05	USCITE PER PRESTAZIONI ISTITUZIONALI	5.219.514.560,18	331.542.009.236,49	331.500.646.351,10	5.225.693.064,89	309.841.512.928,24	309.847.691.432,95
2.1.2.06	TRASFERIMENTI PASSIVI	615.014,68	278.616.000,00	278.616.000,00	615.014,68	278.444.837,99	278.444.837,99
2.1.2.07	ONERI FINANZIARI	8.978.026,13	6.539.382,60	6.539.382,60	8.978.026,13	6.434.828,63	6.434.828,63
2.1.2.09	POSTE CORRETTIVE E COMPENSATIVE DI ENTRATE CORRENTI	0,00	3.064.200,00	3.064.200,00	0,00	2.958.200,00	2.958.200,00
2.1.2.10	USCITE NON CLASSIFICABILI IN ALTRE VOCI	89.538.493,68	35.518.919,16	35.518.919,16	89.538.493,68	35.418.919,16	35.418.919,16
	<b>TOTALE USCITE CORRENTI 'PENSIONI'</b>	<b>5.318.646.094,67</b>	<b>331.865.747.738,25</b>	<b>331.824.384.852,86</b>	<b>5.324.824.599,38</b>	<b>310.164.769.714,02</b>	<b>310.170.948.218,73</b>
	<b>2.4 - TITOLO IV - PARTITE DI GIRO</b>						
	<b>2.4.1 - USCITE AVENTI NATURA DI PARTITE DI GIRO</b>						
2.4.1.21	USCITE AVENTI NATURA DI PARTITE DI GIRO	6.622.605,63	3.343.724.200,00	3.343.720.300,00	6.620.985,85	3.124.914.500,00	3.124.912.880,22
	<b>TOTALE PARTITE DI GIRO 'PENSIONI'</b>	<b>6.622.605,63</b>	<b>3.343.724.200,00</b>	<b>3.343.720.300,00</b>	<b>6.620.985,85</b>	<b>3.124.914.500,00</b>	<b>3.124.912.880,22</b>
	<b>Totale Entrate - UPB 2 - PENSIONI</b>	<b>5.325.268.700,30</b>	<b>335.209.471.938,25</b>	<b>335.168.105.152,86</b>	<b>5.331.445.585,23</b>	<b>313.289.684.214,02</b>	<b>313.295.861.098,95</b>



## PREVENTIVO FINANZIARIO DECISIONALE 2023

Parte II - USCITE		ANNO FINANZIARIO 2023 PREVISIONI ORIGINARIE			ANNO FINANZIARIO 2022 PREVISIONI ASSESTATE		
Codice categoria	Denominazione	Residui Iniziali Presunti dell'anno	Previsioni di Competenza	Previsioni di Cassa	Residui Iniziali Presunti dell'anno	Previsioni di Competenza	Previsioni di Competenza
	<b>UPB 3 - Prestazioni non pensionistiche</b>						
	<b>3.1 - TITOLO I - USCITE CORRENTI</b>						
	<b>3.1.2 - INTERVENTI DIVERSI</b>						
3.1.2.05	USCITE PER PRESTAZIONI ISTITUZIONALI	2.446.955.643,39	67.702.795.228,52	67.877.178.635,10	2.672.499.138,91	75.141.220.402,21	75.366.763.897,73
3.1.2.06	TRASFERIMENTI PASSIVI	4.240.922,56	33.100.000,00	33.100.000,00	4.240.922,56	33.500.000,00	33.500.000,00
3.1.2.07	ONERI FINANZIARI	609,19	2.406.528,29	2.406.528,29	609,19	2.310.528,29	2.310.528,29
3.1.2.09	POSTE CORRETTIVE E COMPENSATIVE DI ENTRATE CORRENTI	30.182,51	660.300,00	660.300,00	30.182,51	660.500,00	660.500,00
3.1.2.10	USCITE NON CLASSIFICABILI IN ALTRE VOCI	42.972.279,33	231.102.795,37	231.126.322,12	43.044.371,01	259.104.595,37	259.176.687,05
	<b>TOTALE USCITE CORRENTI 'PRESTAZIONI NON PENSIONISTICHE'</b>	<b>2.494.199.636,98</b>	<b>67.970.064.852,18</b>	<b>68.144.471.785,51</b>	<b>2.719.815.224,18</b>	<b>75.436.796.025,87</b>	<b>75.662.411.613,07</b>
	<b>3.2 - TITOLO II - USCITE IN CONTO CAPITALE</b>						
	<b>3.2.1 - INVESTIMENTI</b>						
3.2.1.14	CONCESSIONI DI CREDITI E ANTICIPAZIONI	91.925.806,14	1.495.397.669,00	1.437.323.475,14	53.845.692,50	1.212.668.279,00	1.174.588.165,36
	<b>TOTALE USCITE IN CONTO CAPITALE 'PRESTAZIONI NON PENSIONISTICHE'</b>	<b>91.925.806,14</b>	<b>1.495.397.669,00</b>	<b>1.437.323.475,14</b>	<b>53.845.692,50</b>	<b>1.212.668.279,00</b>	<b>1.174.588.165,36</b>
	<b>3.4 - TITOLO IV - PARTITE DI GIRO</b>						
	<b>3.4.1 - USCITE AVENTI NATURA DI PARTITE DI GIRO</b>						
3.4.1.21	USCITE AVENTI NATURA DI PARTITE DI GIRO	40.256.012,60	5.181.816.000,00	5.181.816.000,00	40.256.012,60	5.121.816.000,00	5.121.816.000,00
	<b>TOTALE PARTITE DI GIRO 'PRESTAZIONI NON PENSIONISTICHE'</b>	<b>40.256.012,60</b>	<b>5.181.816.000,00</b>	<b>5.181.816.000,00</b>	<b>40.256.012,60</b>	<b>5.121.816.000,00</b>	<b>5.121.816.000,00</b>
	<b>Totale Entrate - UPB 3 - PRESTAZIONI NON PENSIONISTICHE</b>	<b>2.626.381.455,72</b>	<b>74.647.278.521,18</b>	<b>74.763.611.260,65</b>	<b>2.813.916.929,28</b>	<b>81.771.280.304,87</b>	<b>81.958.815.778,43</b>

## PREVENTIVO FINANZIARIO DECISIONALE 2023

Parte II - USCITE		ANNO FINANZIARIO 2023 PREVISIONI ORIGINARIE			ANNO FINANZIARIO 2022 PREVISIONI ASSESTATE		
Codice categoria	Denominazione	Residui Iniziali Presunti dell'anno	Previsioni di Competenza	Previsioni di Cassa	Residui Iniziali Presunti dell'anno	Previsioni di Competenza	Previsioni di Competenza
	<b>UPB 4 - Risorse Umane</b>						
	<b>4.1 - TITOLO I - USCITE CORRENTI</b>						
	<b>4.1.1 - FUNZIONAMENTO</b>						
4.1.1.01	USCITE PER GLI ORGANI DELL'ENTE	4.319.819,01	3.787.600,00	3.787.600,00	3.597.088,92	3.734.600,00	3.011.869,91
4.1.1.02	ONERI PER IL PERSONALE IN ATTIVITÀ DI SERVIZIO	225.836.083,39	1.842.027.830,55	1.842.027.830,55	265.162.940,07	1.898.318.430,42	1.937.645.287,10
4.1.1.04	USCITE PER L'ACQUISTO DI BENI DI CONSUMO E DI SERVIZI	9.311.638,20	2.883.611,61	2.883.611,61	10.243.878,04	3.733.611,61	4.665.851,45
	<b>4.1.2 - INTERVENTI DIVERSI</b>						
4.1.2.05	USCITE PER PRESTAZIONI ISTITUZIONALI	0,00	750.000,00	750.000,00	0,00	800.000,00	800.000,00
4.1.2.06	TRASFERIMENTI PASSIVI	18.506.933,88	19.998.907,40	19.998.907,40	19.103.622,24	19.801.279,82	20.397.968,18
	<b>4.1.4 - TRATTAMENTI DI QUIESCENZA, INTEGRATIVI E SOSTITUTIVI</b>						
4.1.4.03	ONERI PER IL PERSONALE IN QUIESCENZA	6.627.270,74	277.072.859,00	277.072.859,00	6.627.270,74	269.787.542,00	269.787.542,00
	<b>TOTALE USCITE CORRENTI 'RISORSE UMANE'</b>	<b>264.601.745,22</b>	<b>2.146.520.808,56</b>	<b>2.146.520.808,56</b>	<b>304.734.800,01</b>	<b>2.196.175.463,85</b>	<b>2.236.308.518,64</b>
	<b>4.2 - TITOLO II - USCITE IN CONTO CAPITALE</b>						
	<b>4.2.1 - INVESTIMENTI</b>						
4.2.1.14	CONCESSIONI DI CREDITI E ANTICIPAZIONI	51.688.393,23	301.000.000,00	301.000.000,00	65.750.545,90	301.000.000,00	315.062.152,67
4.2.1.15	INDENNITÀ DI ANZIANITÀ E SIMILARI AL PERSONALE CESSATO DAL SERVIZIO	766,41	143.150.000,00	143.150.000,00	766,41	143.205.000,00	143.205.000,00
	<b>TOTALE USCITE IN CONTO CAPITALE 'RISORSE UMANE'</b>	<b>51.689.159,64</b>	<b>444.150.000,00</b>	<b>444.150.000,00</b>	<b>65.751.312,31</b>	<b>444.205.000,00</b>	<b>458.267.152,67</b>
	<b>4.4 - TITOLO IV - PARTITE DI GIRO</b>						
	<b>4.4.1 - USCITE AVENTI NATURA DI PARTITE DI GIRO</b>						
4.4.1.21	USCITE AVENTI NATURA DI PARTITE DI GIRO	4.154.817,97	137.700.000,00	137.700.000,00	7.981.294,89	142.500.000,00	146.326.476,92
	<b>TOTALE PARTITE DI GIRO 'RISORSE UMANE'</b>	<b>4.154.817,97</b>	<b>137.700.000,00</b>	<b>137.700.000,00</b>	<b>7.981.294,89</b>	<b>142.500.000,00</b>	<b>146.326.476,92</b>
	<b>Totale Entrate - UPB 4 - RISORSE UMANE</b>	<b>320.445.722,83</b>	<b>2.728.370.808,56</b>	<b>2.728.370.808,56</b>	<b>378.467.407,21</b>	<b>2.782.880.463,85</b>	<b>2.840.902.148,23</b>

## PREVENTIVO FINANZIARIO DECISIONALE 2023

Parte II - USCITE		ANNO FINANZIARIO 2023 PREVISIONI ORIGINARIE			ANNO FINANZIARIO 2022 PREVISIONI ASSESTATE		
Codice categoria	Denominazione	Residui Iniziali Presunti dell'anno	Previsioni di Competenza	Previsioni di Cassa	Residui Iniziali Presunti dell'anno	Previsioni di Competenza	Previsioni di Competenza
	<b>UPB 5 - Risorse Strumentali</b>						
	<b>5.1 - TITOLO I - USCITE CORRENTI</b>						
	<b>5.1.1 - FUNZIONAMENTO</b>						
5.1.1.01	USCITE PER GLI ORGANI DELL'ENTE	1.543.532,22	0,00	0,00	1.543.532,22	0,00	0,00
5.1.1.02	ONERI PER IL PERSONALE IN ATTIVITÀ DI SERVIZIO	2.398.922,83	0,00	0,00	2.398.922,83	0,00	0,00
5.1.1.04	USCITE PER L'ACQUISTO DI BENI DI CONSUMO E DI SERVIZI	802.238.189,49	1.003.189.602,00	1.004.189.602,00	802.971.786,45	787.538.289,00	788.271.885,96
	<b>5.1.2 - INTERVENTI DIVERSI</b>						
5.1.2.06	TRASFERIMENTI PASSIVI	14.690,39	56.000,00	56.000,00	14.690,39	56.000,00	56.000,00
5.1.2.08	ONERI TRIBUTARI	2.177.201,83	30.763.275,00	30.763.275,00	2.177.201,83	30.863.275,00	30.863.275,00
5.1.2.10	USCITE NON CLASSIFICABILI IN ALTRE VOCI	126.559.671,95	305.265.466,00	305.265.466,00	126.559.671,95	317.009.966,00	317.009.966,00
	<b>TOTALE USCITE CORRENTI 'RISORSE STRUMENTALI'</b>	<b>934.932.208,71</b>	<b>1.339.274.343,00</b>	<b>1.340.274.343,00</b>	<b>935.665.805,67</b>	<b>1.135.467.530,00</b>	<b>1.136.201.126,96</b>
	<b>5.2 - TITOLO II - USCITE IN CONTO CAPITALE</b>						
	<b>5.2.1 - INVESTIMENTI</b>						
5.2.1.11	ACQUISIZIONE BENI DI USO DUREVOLE E OPERE IMMOBILIARI	307.757,18	0,00	0,00	307.757,18	0,00	0,00
5.2.1.12	ACQUISIZIONE DI IMMOBILIZZAZIONI TECNICHE	195.997.595,85	380.608.100,00	380.608.100,00	195.997.595,85	313.130.200,00	313.130.200,00
5.2.1.13	PARTECIPAZIONI E ACQUISTO DI VALORI MOBILIARI	28.512.612,00	0,00	0,00	28.512.612,00	0,00	0,00
	<b>TOTALE USCITE IN CONTO CAPITALE 'RISORSE STRUMENTALI'</b>	<b>224.817.965,03</b>	<b>380.608.100,00</b>	<b>380.608.100,00</b>	<b>224.817.965,03</b>	<b>313.130.200,00</b>	<b>313.130.200,00</b>
	<b>5.4 - TITOLO IV - PARTITE DI GIRO</b>						
	<b>5.4.1 - USCITE AVENTI NATURA DI PARTITE DI GIRO</b>						
5.4.1.21	USCITE AVENTI NATURA DI PARTITE DI GIRO	9.769.108,33	0,00	0,00	9.769.108,33	0,00	0,00
	<b>TOTALE PARTITE DI GIRO 'RISORSE STRUMENTALI'</b>	<b>9.769.108,33</b>	<b>0,00</b>	<b>0,00</b>	<b>9.769.108,33</b>	<b>0,00</b>	<b>0,00</b>
	<b>Totale Entrate - UPB 5 - RISORSE STRUMENTALI</b>	<b>1.169.519.282,07</b>	<b>1.719.882.443,00</b>	<b>1.720.882.443,00</b>	<b>1.170.252.879,03</b>	<b>1.448.597.730,00</b>	<b>1.449.331.326,96</b>

## PREVENTIVO FINANZIARIO DECISIONALE 2023

Parte II - USCITE		ANNO FINANZIARIO 2023 PREVISIONI ORIGINARIE			ANNO FINANZIARIO 2022 PREVISIONI ASSESTATE		
Codice categoria	Denominazione	Residui Iniziali Presunti dell'anno	Previsioni di Competenza	Previsioni di Cassa	Residui Iniziali Presunti dell'anno	Previsioni di Competenza	Previsioni di Competenza
	<b>UPB 8 - Altre attività di Direzione Generale</b>						
	<b>8.1 - TITOLO I - USCITE CORRENTI</b>						
	<b>8.1.1 - FUNZIONAMENTO</b>						
8.1.1.02	ONERI PER IL PERSONALE IN ATTIVITÀ DI SERVIZIO	294.045,57	1.050.000,00	1.050.000,00	294.045,57	1.050.000,00	1.050.000,00
8.1.1.04	USCITE PER L'ACQUISTO DI BENI DI CONSUMO E DI SERVIZI	22.062.063,09	94.344.867,17	94.384.867,57	22.463.576,89	113.357.627,00	113.759.140,80
	<b>8.1.2 - INTERVENTI DIVERSI</b>						
8.1.2.06	TRASFERIMENTI PASSIVI	3.377.119.990,20	2.885.073.569,49	3.119.761.530,83	2.908.352.878,98	3.560.475.063,52	3.091.707.952,30
8.1.2.07	ONERI FINANZIARI	525.436,18	743.010,00	743.010,00	525.436,18	748.864,61	748.864,61
8.1.2.08	ONERI TRIBUTARI	8.732.397,62	137.375.313,47	137.375.313,47	9.785.938,17	137.375.313,47	138.428.854,02
8.1.2.09	POSTE CORRETTIVE E COMPENSATIVE DI ENTRATE CORRENTI	4.685.611.124,10	0,00	0,00	4.685.611.124,10	0,00	0,00
8.1.2.10	USCITE NON CLASSIFICABILI IN ALTRE VOCI	97.696.045,02	1.095.839.741,00	1.102.481.210,23	105.190.274,19	412.584.741,00	420.078.970,17
	<b>TOTALE USCITE CORRENTI 'ALTRE ATTIVITÀ DI DIREZIONE GENERALE'</b>	<b>8.192.041.101,78</b>	<b>4.214.426.501,13</b>	<b>4.455.795.932,10</b>	<b>7.732.223.274,08</b>	<b>4.225.591.609,60</b>	<b>3.765.773.781,90</b>
	<b>8.2 - TITOLO II - USCITE IN CONTO CAPITALE</b>						
	<b>8.2.1 - INVESTIMENTI</b>						
8.2.1.11	ACQUISIZIONE BENI DI USO DUREVOLE E OPERE IMMOBILIARI	9.800.000,00	5.100.000,00	5.100.000,00	7.684.451,43	6.032.000,00	3.916.451,43
8.2.1.12	ACQUISIZIONE DI IMMOBILIZZAZIONI TECNICHE	4.856.320,87	120.280.000,00	120.280.000,00	17.326.520,87	170.277.443,25	182.747.643,25
8.2.1.13	PARTECIPAZIONI E ACQUISTO DI VALORI MOBILIARI	14.700.000,00	316.904.722,60	324.254.722,60	0,00	100.000.000,00	85.300.000,00
8.2.1.14	CONCESSIONI DI CREDITI E ANTICIPAZIONI	1.389.335,20	5.461.158.108,26	5.461.166.825,66	1.389.335,20	6.261.852.020,30	6.261.852.020,30
	<b>8.2.2 - ONERI COMUNI</b>						
8.2.2.17	RIMBORSI DI ANTICIPAZIONI PASSIVE	63.565.299.787,38	6.427.905.414,00	4.500.000.000,00	64.292.296.454,38	3.573.003.333,00	4.300.000.000,00
8.2.2.20	ESTINZIONE DEBITI DIVERSI	0,00	50.000.000,00	50.000.000,00	0,00	50.000.000,00	50.000.000,00
	<b>TOTALE USCITE IN CONTO CAPITALE 'ALTRE ATTIVITÀ DI DIREZIONE GENERALE'</b>	<b>63.596.045.443,45</b>	<b>12.381.348.244,86</b>	<b>10.460.801.548,26</b>	<b>64.318.696.761,88</b>	<b>10.161.164.796,55</b>	<b>10.883.816.114,98</b>
	<b>8.4 - TITOLO IV - PARTITE DI GIRO</b>						
	<b>8.4.1 - USCITE AVENTI NATURA DI PARTITE DI GIRO</b>						
8.4.1.21	USCITE AVENTI NATURA DI PARTITE DI GIRO	11.261.304.472,61	70.680.377.138,00	69.819.898.688,00	11.336.559.645,89	64.368.038.037,00	64.443.293.210,28
	<b>TOTALE PARTITE DI GIRO 'ALTRE ATTIVITÀ DI DIREZIONE GENERALE'</b>	<b>11.261.304.472,61</b>	<b>70.680.377.138,00</b>	<b>69.819.898.688,00</b>	<b>11.336.559.645,89</b>	<b>64.368.038.037,00</b>	<b>64.443.293.210,28</b>
	<b>Totale Entrate - UPB 8 - ALTRE ATTIVITÀ DI DIREZIONE GENERALE</b>	<b>83.049.391.017,84</b>	<b>87.276.151.883,99</b>	<b>84.736.496.168,36</b>	<b>83.387.479.681,85</b>	<b>78.754.794.443,15</b>	<b>79.092.883.107,16</b>

## PREVENTIVO FINANZIARIO DECISIONALE 2023

Parte II - USCITE		ANNO FINANZIARIO 2023 PREVISIONI ORIGINARIE			ANNO FINANZIARIO 2022 PREVISIONI ASSESTATE		
Codice categoria	Denominazione	Residui Iniziali Presunti dell'anno	Previsioni di Competenza	Previsioni di Cassa	Residui Iniziali Presunti dell'anno	Previsioni di Competenza	Previsioni di Competenza
	<b>Riepilogo dei titoli Entrate</b>						
	TITOLO I	3.044.564.760,27	16.632.483.332,00	16.632.481.644,00	3.051.875.088,50	21.197.026.662,00	21.204.336.990,23
	TITOLO IV	3.035.107.049,43	1.055.472.869,11	940.825.910,53	2.935.851.187,91	1.090.679.116,05	991.423.254,53
	<b>Totale delle uscite Entrate</b>	<b>6.079.671.809,70</b>	<b>17.687.956.201,11</b>	<b>17.573.307.554,53</b>	<b>5.987.726.276,41</b>	<b>22.287.705.778,05</b>	<b>22.195.760.244,76</b>
	<b>Riepilogo dei titoli Pensioni</b>						
	TITOLO I	5.318.646.094,67	331.865.747.738,25	331.824.384.852,86	5.324.824.599,38	310.164.769.714,02	310.170.948.218,73
	TITOLO IV	6.622.605,63	3.343.724.200,00	3.343.720.300,00	6.620.985,85	3.124.914.500,00	3.124.912.880,22
	<b>Totale delle uscite Pensioni</b>	<b>5.325.268.700,30</b>	<b>335.209.471.938,25</b>	<b>335.168.105.152,86</b>	<b>5.331.445.585,23</b>	<b>313.289.684.214,02</b>	<b>313.295.861.098,95</b>
	<b>Riepilogo dei titoli Prestazioni non pensionistiche</b>						
	TITOLO I	2.494.199.636,98	67.970.064.852,18	68.144.471.785,51	2.719.815.224,18	75.436.796.025,87	75.662.411.613,07
	TITOLO II	91.925.806,14	1.495.397.669,00	1.437.323.475,14	53.845.692,50	1.212.668.279,00	1.174.588.165,36
	TITOLO IV	40.256.012,60	5.181.816.000,00	5.181.816.000,00	40.256.012,60	5.121.816.000,00	5.121.816.000,00
	<b>Totale delle uscite Prestazioni non pensionistiche</b>	<b>2.626.381.455,72</b>	<b>74.647.278.521,18</b>	<b>74.763.611.260,65</b>	<b>2.813.916.929,28</b>	<b>81.771.280.304,87</b>	<b>81.958.815.778,43</b>
	<b>Riepilogo dei titoli Risorse Umane</b>						
	TITOLO I	264.601.745,22	2.146.520.808,56	2.146.520.808,56	304.734.800,01	2.196.175.463,85	2.236.308.518,64
	TITOLO II	51.689.159,64	444.150.000,00	444.150.000,00	65.751.312,31	444.205.000,00	458.267.152,67
	TITOLO IV	4.154.817,97	137.700.000,00	137.700.000,00	7.981.294,89	142.500.000,00	146.326.476,92
	<b>Totale delle uscite Risorse Umane</b>	<b>320.445.722,83</b>	<b>2.728.370.808,56</b>	<b>2.728.370.808,56</b>	<b>378.467.407,21</b>	<b>2.782.880.463,85</b>	<b>2.840.902.148,23</b>
	<b>Riepilogo dei titoli Risorse Strumentali</b>						
	TITOLO I	934.932.208,71	1.339.274.343,00	1.340.274.343,00	935.665.805,67	1.135.467.530,00	1.136.201.126,96
	TITOLO II	224.817.965,03	380.608.100,00	380.608.100,00	224.817.965,03	313.130.200,00	313.130.200,00
	TITOLO IV	9.769.108,33	0,00	0,00	9.769.108,33	0,00	0,00
	<b>Totale delle uscite Risorse Strumentali</b>	<b>1.169.519.282,07</b>	<b>1.719.882.443,00</b>	<b>1.720.882.443,00</b>	<b>1.170.252.879,03</b>	<b>1.448.597.730,00</b>	<b>1.449.331.326,96</b>
	<b>Riepilogo dei titoli Altre attività di Direzione Generale</b>						
	TITOLO I	8.192.041.101,78	4.214.426.501,13	4.455.795.932,10	7.732.223.274,08	4.225.591.609,60	3.765.773.781,90
	TITOLO II	63.596.045.443,45	12.381.348.244,86	10.460.801.548,26	64.318.696.761,88	10.161.164.796,55	10.883.816.114,98
	TITOLO IV	11.261.304.472,61	70.680.377.138,00	69.819.898.688,00	11.336.559.645,89	64.368.038.037,00	64.443.293.210,28
	<b>Totale delle uscite Altre attività di Direzione Generale</b>	<b>83.049.391.017,84</b>	<b>87.276.151.883,99</b>	<b>84.736.496.168,36</b>	<b>83.387.479.681,85</b>	<b>78.754.794.443,15</b>	<b>79.092.883.107,16</b>

## PREVENTIVO FINANZIARIO DECISIONALE 2023

Parte II - USCITE		ANNO FINANZIARIO 2023 PREVISIONI ORIGINARIE			ANNO FINANZIARIO 2022 PREVISIONI ASSESTATE		
Codice categoria	Denominazione	Residui Iniziali Presunti dell'anno	Previsioni di Competenza	Previsioni di Cassa	Residui Iniziali Presunti dell'anno	Previsioni di Competenza	Previsioni di Competenza
<b>Riepilogo delle uscite per i titoli 'Entrate', 'Pensioni', 'Prestazioni non pensionistiche', Risorse Umane', Risorse Strumentali', 'Altre attività di direzione generale'</b>							
	<b>TITOLO I</b>	<b>20.248.985.547,63</b>	<b>424.168.517.575,12</b>	<b>424.543.929.366,03</b>	<b>20.069.138.791,82</b>	<b>414.355.827.005,34</b>	<b>414.175.980.249,53</b>
	<b>TITOLO II</b>	<b>63.964.478.374,26</b>	<b>14.701.504.013,86</b>	<b>12.722.883.123,40</b>	<b>64.663.111.731,72</b>	<b>12.131.168.275,55</b>	<b>12.829.801.633,01</b>
	<b>TITOLO IV</b>	<b>14.357.214.066,57</b>	<b>80.399.090.207,11</b>	<b>79.423.960.898,53</b>	<b>14.337.038.235,47</b>	<b>73.847.947.653,05</b>	<b>73.827.771.821,95</b>
	<b>TOTALE</b>	<b>98.570.677.988,46</b>	<b>519.269.111.796,09</b>	<b>516.690.773.387,96</b>	<b>99.069.288.759,01</b>	<b>500.334.942.933,94</b>	<b>500.833.553.704,49</b>

	<b>UPB 1 - Entrate</b>	<b>6.079.671.809,70</b>	<b>17.687.956.201,11</b>	<b>17.573.307.554,53</b>	<b>5.987.726.276,41</b>	<b>22.287.705.778,05</b>	<b>22.195.760.244,76</b>
	<b>UPB 2 - Pensioni</b>	<b>5.325.268.700,30</b>	<b>335.209.471.938,25</b>	<b>335.168.105.152,86</b>	<b>5.331.445.585,23</b>	<b>313.289.684.214,02</b>	<b>313.295.861.098,95</b>
	<b>UPB 3 - Prestazioni non pensionistiche</b>	<b>2.626.381.455,72</b>	<b>74.647.278.521,18</b>	<b>74.763.611.260,65</b>	<b>2.813.916.929,28</b>	<b>81.771.280.304,87</b>	<b>81.958.815.778,43</b>
	<b>UPB 4 - Risorse Umane</b>	<b>320.445.722,83</b>	<b>2.728.370.808,56</b>	<b>2.728.370.808,56</b>	<b>378.467.407,21</b>	<b>2.782.880.463,85</b>	<b>2.840.902.148,23</b>
	<b>UPB 5 - Risorse Strumentali</b>	<b>1.169.519.282,07</b>	<b>1.719.882.443,00</b>	<b>1.720.882.443,00</b>	<b>1.170.252.879,03</b>	<b>1.448.597.730,00</b>	<b>1.449.331.326,96</b>
	<b>UPB 8 - Altre attività di Direzione Generale</b>	<b>83.049.391.017,84</b>	<b>87.276.151.883,99</b>	<b>84.736.496.168,36</b>	<b>83.387.479.681,85</b>	<b>78.754.794.443,15</b>	<b>79.092.883.107,16</b>
	<b>TOTALE USCITE</b>	<b>98.570.677.988,46</b>	<b>519.269.111.796,09</b>	<b>516.690.773.387,96</b>	<b>99.069.288.759,01</b>	<b>500.334.942.933,94</b>	<b>500.833.553.704,49</b>

# Preventivo 2023

*Preventivo finanziario gestionale*

## PREVENTIVO FINANZIARIO GESTIONALE 2023

Parte I - ENTRATE					
Codice	Denominazione	Residui Iniziali dell'anno	Previsioni di Competenza Previsioni Assestate	Previsioni Originarie Competenza	Previsioni Originarie Cassa
	<i>Avanzo di amministrazione</i>		88.576.265.182,41	103.023.519.175,93	
	<i>Fondo iniziale di cassa</i>				30.083.520.056,50
<b>1 -</b>	<b>UPB 1 - ENTRATE</b>				
<b>1.1 -</b>	<b>TITOLO I - ENTRATE CORRENTI</b>				
<b>1.1.1 -</b>	<b>ENTRATE CONTRIBUTIVE</b>				
<b>1.1.1.01 -</b>	<b>ALIQUOTE CONTRIBUTIVE A CARICO DEI DATORI DI LAVORO E/O DEGLI ISCRITTI</b>				
1E1101001	CONTRIBUTI PER I LAVORATORI DIPENDENTI DA AZIENDE TENUTE ALLA PRESENTAZIONE DELLE DENUNCE RENDICONTO	69.936.777.727,49	156.577.353.988,12	162.948.984.852,37	160.482.224.852,37
1E1101002	CONTRIBUTI PER I LAVORATORI DOMESTICI	65.492.385,37	1.226.022.000,00	1.314.314.000,00	1.314.314.000,00
1E1101003	CONTRIBUTI PER GLI OPERAI AGRICOLI DIPENDENTI E PER I MEZZADRI E COLONI REINSERITI NELLA AGO	5.447.845.715,51	2.059.377.856,37	2.183.240.400,00	1.868.187.090,00
1E1101004	CONTRIBUTI PER I LAVORATORI ADDETTI AI PUBBLICI SERVIZI DI TRASPORTO	22.698.936,41	0,00	0,00	0,00
1E1101005	CONTRIBUTI PER I LAVORATORI ADDETTI AI PUBBLICI SERVIZI DI TELEFONIA	393.992,90	0,00	0,00	0,00
1E1101006	CONTRIBUTI PER I LAVORATORI DELL'ENEL E DELLE AZIENDE ELETTRICHE PRIVATE	102.648,87	0,00	0,00	0,00
1E1101007	CONTRIBUTI PER IL PERSONALE DI VOLO DIPENDENTE DA AZIENDE DI NAVIGAZIONE AEREA	1.818.084,77	0,00	0,00	0,00
1E1101009	CONTRIBUTI DEL CLERO SECOLARE E DEI MINISTRI DI CULTO DELLE CONFESIONI DIVERSE DALLA CATTOLICA	33.559.458,22	32.235.054,77	33.785.877,00	33.745.335,22
1E1101010	CONTRIBUTI OBBLIGATORI PER PERSONALE DI ISTITUTO	0,00	446.763.570,00	461.204.643,00	461.204.643,00
1E1101018	CONTRIBUTI PROVENIENTI TRAMITE LE CASSE MARITTIME (MALATTIA, AGG. DI MALATTIA, MATERNITÀ E GESCAL)	15.763.840,79	0,00	0,00	0,00
1E1101020	CONTRIBUTI PER LAVORATORI MARITTIMI IMBARCATI SU NAVI ESTERE E CONTRIBUTI PER LAVORATORI MARITTIMI RELATIVI A PERIODI FINO AL 31/12/1979	0,00	33.521.789,00	34.695.000,00	34.695.000,00
1E1101022	CONTRIBUTI DEI COLTIVATORI DIRETTI, MEZZADRI E COLONI	2.901.137.117,51	1.274.569.998,33	1.305.364.337,00	1.154.594.756,00
1E1101023	CONTRIBUTI DEGLI ARTIGIANI	15.160.637.561,46	7.715.840.082,13	7.750.730.000,00	6.361.333.388,10



## PREVENTIVO FINANZIARIO GESTIONALE 2023

Parte I - ENTRATE					
Codice	Denominazione	Residui Iniziali dell'anno	Previsioni di Competenza Previsioni Assestate	Previsioni Originarie Competenza	Previsioni Originarie Cassa
1E1101024	CONTRIBUTI DEGLI ESERCENTI ATTIVITÀ COMMERCIALI	27.437.873.082,98	10.411.598.917,01	10.476.290.170,00	7.392.981.653,43
1E1101025	CONTRIBUTI DEI PESCATORI AUTONOMI	0,00	2.087.000,00	2.233.000,00	2.233.000,00
1E1101026	CONTRIBUTI SOCIALI DI MALATTIA DEI LIBERI PROFESSIONISTI	55.524.329,99	0,00	0,00	0,00
1E1101035	CONTRIBUTI PER PRESTAZIONI DEL SERVIZIO SANITARIO NAZIONALE DOVUTI DALLE AZIENDE ART. 11 DEL DL N. 502/1992	1.264.350.809,88	0,00	0,00	0,00
1E1101043	CONTRIBUTI PER LA TUTELA PREVIDENZIALE DEI SOGGETTI CHE ESERCITANO PER PROFESSIONE ABITUALE, ANCORCHÉ NON ESCLUSIVA, ATTIVITÀ DI LAVORO AUTONOMO EX ART. 49, COMMA 1 DEL TUIR APPROVATO CON DPR N. 917/1986 E ALTRE ATTIVITÀ DI CUI ALL'ART. 2, COMMA 26, LEGGE N. 335/1 995	2.034.582.964,79	9.109.123.000,00	9.136.450.000,00	8.953.721.000,00
1E1101047	CONTRIBUTO STRAORDINARIO A CARICO DEI DATORI DI LAVORO GIÀ ISCRITTI AL SOPPRESSO FONDO DI PREVIDENZA PER I DIPENDENTI DELL'ENEL E DELLE AZIENDE ELETTRICHE PRIVATE - ART. 41, C. 2, LETT. A) DELLA LEGGE N. 488/99	27.921.005,73	0,00	0,00	0,00
1E1101048	CONTRIBUTO A CARICO DEI DATORI DI LAVORO GIÀ ISCRITTI AL SOPPRESSO FONDO DI PREVIDENZA PER IL PERSONALE ADDETTO AI PUBBLICI SERVIZI DI TELEFONIA - ART. 41, C. 2, LETT. B) DELLA LEGGE N. 488/1999	555.707,64	0,00	0,00	0,00
1E1101057	CONTRIBUTI PER I LAVORATORI DIPENDENTI DA DATORI DI LAVORO GIÀ ISCRITTI ALL'ENTE NAZIONALE DI PREVIDENZA E DI ASSISTENZA PER I LAVORATORI DELLO SPETTACOLO (ENPALS), SOPPRESSO AI SENSI DELL'ARTICOLO 21 DEL DECRETO LEGGE 6 DICEMBRE 2011, N. 201, CONVERTITO CON MODIFICAZIONI, DALLA LEGGE 22 DICEMBRE 2011, N. 214.	503.758.931,88	1.245.841.222,88	1.290.512.909,00	1.284.512.909,00
1E1101058	CONTRIBUTI PER I LAVORATORI DIPENDENTI DA DATORI DI LAVORO GIÀ ISCRITTI ALL'ISTITUTO NAZIONALE DI PREVIDENZA PER I DIPENDENTI DELL'AMMINISTRAZIONE PUBBLICA (INPDAP), SOPPRESSO AI SENSI DELL'ARTICOLO 21 DEL DECRETO LEGGE 6 DICEMBRE 2011, N. 201, CONVERTITO CON MODIFICAZIONI, DALLA LEGGE 22 DICEMBRE 2011, N. 214.	696.663.703,73	59.046.487.440,00	58.784.994.137,00	58.784.994.137,00
1E1101099	CONTRIBUTI DIVERSI (CONTRIBUTI PER GLI ALLIEVI DEGLI ISTITUTI NAUTICI, CONTRIBUTI ACCREDITATI SENZA APPLICAZIONI DI MARCHE, CONTRIBUTI EX ART. 10, LEGGE N. 887/84 SU INTEGRAZIONI SALARIALI EROGATE DIRETTAMENTE PER PERIODI PREGRESSI, CONTRIBUTI TBC PER I MAESTRI ELEMENTARI E DIRETTORI DIDATTICI)	6.594.273,26	117.712.800,00	319.193.860,00	319.193.860,00
	<b>Totale 1.1.1.01 - - ALIQUOTE CONTRIBUTIVE A CARICO DEI DATORI DI LAVORO E/O DEGLI ISCRITTI</b>	<b>125.614.052.279,18</b>	<b>249.298.534.718,61</b>	<b>256.041.993.185,37</b>	<b>248.447.935.624,12</b>
<b>1.1.1.02 -</b>	<b>QUOTE DI PARTECIPAZIONE DEGLI ISCRITTI ALL'ONERE DI SPECIFICHE GESTIONI</b>				
1E1102001	CONTRIBUTI DEI PROSECUTORI VOLONTARI DELLE ASSICURAZIONI SOCIALI OBBLIGATORIE	852,18	179.493.363,00	187.132.593,00	187.132.593,00

## PREVENTIVO FINANZIARIO GESTIONALE 2023

Parte I - ENTRATE					
Codice	Denominazione	Residui Iniziali dell'anno	Previsioni di Competenza Previsioni Assestate	Previsioni Originarie Competenza	Previsioni Originarie Cassa
1E1102002	CONTRIBUTI DEGLI ISCRITTI ALL'ASSICURAZIONE FACOLTATIVA	0,00	1.450.000,00	1.450.000,00	1.450.000,00
1E1102003	CONTRIBUTI PER MUTUALITÀ PENSIONI ALLE CASALINGHE	0,00	970.000,00	950.000,00	950.000,00
1E1102010	CONTRIBUTI PER LA GESTIONE MUTUALITA' DEI DIPENDENTI E DEI PENSIONATI POSTELEGRAFONICI	336.419,59	858.000,00	858.000,00	858.000,00
1E1102020	CONTRIBUTI ASSOCIATIVI DEL FONDO ASSISTENZA E PREVIDENZA PITTORI, SCULTORI, MUSICISTI E AUTORI DRAMMATICI	0,00	40.109,44	162.500,00	162.500,00
1E1102021	CONTRIBUTI A CARICO DEGLI ISCRITTI DELLA GESTIONE ASSISTENZA MAGISTRALE EX ENAM	0,00	47.000.000,00	49.000.000,00	49.000.000,00
1E1102022	CONTRIBUTI DEI PROSECUTORI VOLONTARI DELL'ASSICURAZIONE SOCIALE VITA	0,00	380.000,00	380.000,00	380.000,00
	<b>Totale 1.1.1.02 - - QUOTE DI PARTECIPAZIONE DEGLI ISCRITTI ALL'ONERE DI SPECIFICHE GESTIONI</b>	<b>337.271,77</b>	<b>230.191.472,44</b>	<b>239.933.093,00</b>	<b>239.933.093,00</b>
<b>1.1.2 -</b>	<b>ENTRATE DERIVANTI DA TRASFERIMENTI CORRENTI</b>				
<b>1.1.2.04 -</b>	<b>TRASFERIMENTI DA PARTE DELLE REGIONI</b>				
1E1204001	CONTRIBUTI DELLE REGIONI PER LA COPERTURA ASSICURATIVA DEGLI APPRENDISTI ARTIGIANI OCCUPATI NEI TERRITORI DELLE REGIONI A STATUTO ORDINARIO - ART. 16, LEGGE N. 845/1978	579.048.837,63	0,00	0,00	0,00
	<b>Totale 1.1.2.04 - - TRASFERIMENTI DA PARTE DELLE REGIONI</b>	<b>579.048.837,63</b>	<b>0,00</b>	<b>0,00</b>	<b>0,00</b>
<b>1.1.2.06 -</b>	<b>TRASFERIMENTI DA PARTE DI ALTRI ENTI DEL SETTORE PUBBLICO</b>				
1E1206007	CONTRIBUTO SUI PROVENTI DEI DIRITTI D'INGRESSO NEI MUSEI, GALLERIE E ZONE ARCHEOLOGICHE, A FAVORE DEL FONDO ASSISTENZA E PREVIDENZA DEI PITTORI, SCULTORI, MUSICISTI, SCRITTORI E AUTORI DRAMMATICI (PSMSAD), EROGATO DALLE SOPRINTENDENZE	221.634,25	100.000,00	120.000,00	120.000,00
1E1206009	CONTRIBUTI DOVUTI DA ALTRI ENTI PER LE TRATTENUTE OPERATE SULLE PENSIONI QUALE ADESIONE FACOLTATIVA ESERCITATA DAGLI ADERENTI ALLA GESTIONE DELLE PRESTAZIONI CREDITIZIE E SOCIALI	0,00	1.000,00	500,00	500,00
	<b>Totale 1.1.2.06 - - TRASFERIMENTI DA PARTE DI ALTRI ENTI DEL SETTORE PUBBLICO</b>	<b>221.634,25</b>	<b>101.000,00</b>	<b>120.500,00</b>	<b>120.500,00</b>
<b>1.1.3 -</b>	<b>ALTRE ENTRATE</b>				
<b>1.1.3.07 -</b>	<b>Entrate derivanti dalla vendita di beni e dalla prestazione di servizi</b>				

## PREVENTIVO FINANZIARIO GESTIONALE 2023

Parte I - ENTRATE					
Codice	Denominazione	Residui Iniziali dell'anno	Previsioni di Competenza Previsioni Assestate	Previsioni Originarie Competenza	Previsioni Originarie Cassa
1E1307004	RIMBORSI SPESE RELATIVE A RISCOSSIONE CONTRIBUTI E ALTRI SERVIZI SVOLTI PER CONTO DI ENTI E ORGANISMI VARI	113.894.519,11	18.000.000,00	18.000.000,00	18.000.000,00
1E1307013	PROVENTI DERIVANTI DALL'ATTIVITÀ DI GESTIONE E DI RISCOSSIONE DEI CREDITI CONTRIBUTIVI CEDUTI AI SENSI DELL'ART. 13, LEGGE N. 448/1998 COME MODIFICATO DALL'ART. 1, DL N. 308/1999 CONVERTITO NELLA LEGGE N. 402/1999	0,00	950.000,00	950.000,00	950.000,00
	<b>Totale 1.1.3.07 - - ENTRATE DERIVANTI DALLA VENDITA DI BENI E DALLA PRESTAZIONE DI SERVIZI</b>	<b>113.894.519,11</b>	<b>18.950.000,00</b>	<b>18.950.000,00</b>	<b>18.950.000,00</b>
<b>1.1.3.10 -</b>	<b>ENTRATE NON CLASSIFICABILI IN ALTRE VOCI</b>				
1E1310002	SANZIONI CIVILI, AMMINISTRATIVE, MULTE E AMMENDE	2.277.995.447,94	351.667.646,29	351.907.193,86	300.935.617,50
1E1310003	INTERESSI PER LA RISCOSSIONE DILAZIONATA O DIFFERITA DEI CONTRIBUTI	0,00	87.222.286,91	94.210.384,94	94.210.384,94
	<b>Totale 1.1.3.10 - - ENTRATE NON CLASSIFICABILI IN ALTRE VOCI</b>	<b>2.277.995.447,94</b>	<b>438.889.933,20</b>	<b>446.117.578,80</b>	<b>395.146.002,44</b>
	<b>TOTALE ENTRATE CORRENTI 'ENTRATE'</b>	<b>128.585.549.989,88</b>	<b>249.986.667.124,25</b>	<b>256.747.114.357,17</b>	<b>249.102.085.219,56</b>
<b>1.4 -</b>	<b>TITOLO IV - PARTITE DI GIRO</b>				
<b>1.4.1 -</b>	<b>ENTRATE AVENTI NATURA DI PARTITE DI GIRO</b>				
<b>1.4.1.22 -</b>	<b>ENTRATE AVENTI NATURA DI PARTITE DI GIRO</b>				
1E4122008	CONTRIBUTI ASSOCIATIVI RISCOSSI PER CONTO DELLE ORGANIZZAZIONI SINDACALI	0,00	188.789.284,96	197.657.254,67	197.657.254,67
1E4122009	CONTRIBUTI RISCOSSI PER CONTO DI ALTRI ENTI	12.365.311,65	106.501.000,00	106.432.000,00	106.192.000,00
1E4122026	CONTRIBUTI PER LAVORATORI AGRICOLI (SUBORDINATI E AUTONOMI) RISCOSSI PER CONTO DELL'INAIL	2.295.056.648,57	686.591.816,38	672.322.988,73	579.326.403,00
1E4122027	CONTRIBUTI ASSOCIATIVI, INTEGRATIVI E DI ASSISTENZA CONTRATTUALE RISCOSSI PER CONTO DELLE ORGANIZZAZIONI SINDACALI DEL SETTORE AGRICOLO	0,00	105.997.014,71	76.960.625,71	76.960.625,71
1E4122035	RISCOSSIONI PER CONTO DELLA SOCIETÀ CESSIONARIA DI SOMME RELATIVE A CREDITI CONTRIBUTIVI CEDUTI AI SENSI DELL'ART. 13 DELLA LEGGE N. 448/98 COME RISULTA MODIFICATO DALL'ART. 1 DEL DL N. 308/99 CONVERTITO NELLA LEGGE N. 402/99	0,00	2.800.000,00	2.100.000,00	2.100.000,00
1E4122036	RIMBORSO DA PARTE DELL'INAIL DEGLI ONERI FINANZIARI DERIVANTI DALLA CESSIONE DI CREDITI CONTRIBUTIVI DI CUI ALL'ART. 13, LEGGE N. 448/98 COME RISULTA MODIFICATO DALL'ART. 1, DL N. 308/99 E LEGGE N. 402/1999	62.573.693,30	0,00	0,00	0,00

## PREVENTIVO FINANZIARIO GESTIONALE 2023

Parte I - ENTRATE					
Codice	Denominazione	Residui Iniziali dell'anno	Previsioni di Competenza Previsioni Assestate	Previsioni Originarie Competenza	Previsioni Originarie Cassa
1E4122039	RECUPERO A CARICO DELL'INAIL DEL RIMBORSO DI CONTRIBUTI RELATIVI AI LAVORATORI AGRICOLI (DIPENDENTI E AUTONOMI)	40.502.616,13	0,00	0,00	0,00
	<b>Totale 1.4.1.22 - - ENTRATE AVENTI NATURA DI PARTITE DI GIRO</b>	<b>2.410.498.269,65</b>	<b>1.090.679.116,05</b>	<b>1.055.472.869,11</b>	<b>962.236.283,38</b>
	<b>TOTALE PARTITE DI GIRO 'ENTRATE'</b>	<b>2.410.498.269,65</b>	<b>1.090.679.116,05</b>	<b>1.055.472.869,11</b>	<b>962.236.283,38</b>
	<b>Totale Entrate - UPB 1 - ENTRATE</b>	<b>130.996.048.259,53</b>	<b>251.077.346.240,30</b>	<b>257.802.587.226,28</b>	<b>250.064.321.502,94</b>

## PREVENTIVO FINANZIARIO GESTIONALE 2023

Parte I - ENTRATE					
Codice	Denominazione	Residui Iniziali dell'anno	Previsioni di Competenza Previsioni Assestate	Previsioni Originarie Competenza	Previsioni Originarie Cassa
<b>2 -</b>	<b>UPB 2 - PENSIONI</b>				
<b>2.1 -</b>	<b>TITOLO I - ENTRATE CORRENTI</b>				
<b>2.1.1 -</b>	<b>ENTRATE CONTRIBUTIVE</b>				
<b>2.1.1.01 -</b>	<b>ALIQUOTE CONTRIBUTIVE A CARICO DEI DATORI DI LAVORO E/O DEGLI ISCRITTI</b>				
2E1101012	VALORI CAPITALI E INTERESSI PER LA COPERTURA DEGLI ONERI A CARICO DELLE GESTIONI PENSIONISTICHE, DERIVANTI DALL'APPLICAZIONE DELLE LEGGI N. 336/1970 E N. 824/1971 (QUOTA DELL'ESERCIZIO)	25.340.005,29	0,00	0,00	0,00
2E1101028	CONTRIBUTO DOVUTO DALLE AZIENDE A COPERTURA DEGLI ONERI DERIVANTI DAL RICONOSCIMENTO DELLA MAGGIORE ANZIANITÀ CONTRIBUTIVA E DALLE RATE DI PENSIONAMENTO ANTICIPATO RELATIVAMENTE AI RAPPORTI DI LAVORO CESSATI DAL 1° MARZO 1989 ART. 4, COMMA 5, DL N. 337/1989	8.592.296,92	0,00	0,00	0,00
2E1101031	CONTRIBUTI DELLE AZIENDE A COPERTURA DEGLI ONERI DERIVANTI DAL RICONOSCIMENTO DELLA MAGGIORE ANZIANITÀ CONTRIBUTIVA E DALLE RATE DI PENSIONAMENTO ANTICIPATO AI SENSI DELL'ART. 27, COMMA 5, LEGGE N. 223/1991	6.191.473,89	0,00	0,00	0,00
2E1101032	CONTRIBUTI DELLE AZIENDE A COPERTURA DEGLI ONERI DERIVANTI DAL RICONOSCIMENTO DELLA MAGGIORE ANZIANITÀ CONTRIBUTIVA E DALLE RATE DI PENSIONAMENTO ANTICIPATO AI SENSI DELL'ART. 29 DELLA LEGGE N. 223/1991	8.588.367,39	0,00	0,00	0,00
2E1101033	CONTRIBUTI DELLE AZIENDE A COPERTURA DEGLI ONERI DERIVANTI DAL RICONOSCIMENTO DELLA MAGGIORE ANZIANITÀ CONTRIBUTIVA E DALLE RATE DI PENSIONAMENTO ANTICIPATO AI SENSI DELL'ART. 1, COMMA 2 DEL DL N. 364/1992 CONVERTITO NELLA LEGGE N. 406/1992	18.320.018,13	0,00	0,00	0,00
2E1101034	CONTRIBUTI DELLE AZIENDE A COPERTURA DEGLI ONERI DERIVANTI DAL RICONOSCIMENTO DELLA MAGGIORE ANZIANITÀ CONTRIBUTIVA E DALLE RATE DI PENSIONAMENTO ANTICIPATO AI SENSI DELL'ART. 13, COMMA 10 DELLA LEGGE N. 257/1992	246.096,95	0,00	0,00	0,00
2E1101036	CONTRIBUTI DELL'ENI E DELLE SOCIETÀ DEL GRUPPO A COPERTURA DEGLI ONERI DERIVANTI DAL RICONOSCIMENTO DELLA MAGGIORE ANZIANITÀ CONTRIBUTIVA E DALLE RATE DI PENSIONAMENTO ANTICIPATO AI SENSI DELL'ART. 9-TER, COMMA 5 DEL DL N. 148/1993 CONVERTITO NELLA LEGGE N. 236/1993	459.888,00	0,00	0,00	0,00
2E1101037	CONTRIBUTI DELLE AZIENDE A COPERTURA DEGLI ONERI DERIVANTI DAL RICONOSCIMENTO DELLA MAGGIORE ANZIANITÀ CONTRIBUTIVA E DALLE RATE DI PENSIONAMENTO ANTICIPATO AI SENSI DELL'ART. 10, COMMA 7 DEL DL N. 299/1994 CONVERTITO NELLA LEGGE N. 451/1994	17.077.961,89	0,00	0,00	0,00

## PREVENTIVO FINANZIARIO GESTIONALE 2023

Parte I - ENTRATE					
Codice	Denominazione	Residui Iniziali dell'anno	Previsioni di Competenza Previsioni Assestate	Previsioni Originarie Competenza	Previsioni Originarie Cassa
2E1101038	CONTRIBUTI DELLE AZIENDE DEL GRUPPO EFIM A COPERTURA DEGLI ONERI DERIVANTI DAL RICONOSCIMENTO DELLA MAGGIORE ANZIANITÀ CONTRIBUTIVA E DALLE RATE DI PENSIONAMENTO ANTICIPATO AI SENSI DELL'ART. 5, COMMA 5 DEL DL N. 516/1994	3.054.950,09	0,00	0,00	0,00
2E1101039	VALORI CAPITALI PER LA COSTITUZIONE DI UN'UNICA POSIZIONE ASSICURATIVA NEL FONDO DI PREVIDENZA PER IL PERSONALE ADDETTO AI PUBBLICI SERVIZI DI TELEFONIA AI SENSI DELL'ART. 5 DELLA LEGGE N. 58/1992	37.815.446,03	0,00	0,00	759.916,00
2E1101042	CONTRIBUTI DELLE AZIENDE ESERCENTI PUBBLICI SERVIZI DI TRASPORTO A COPERTURA DEGLI ONERI DERIVANTI DALLE RATE DI PENSIONAMENTO ANTICIPATO AI SENSI DELL'ART. 4, COMMI 4 E 5 DEL DL N. 403/1995	1.120.753,99	0,00	0,00	0,00
2E1101061	CONTRIBUTO A CARICO DEGLI ENTI DATORI DI LAVORO A COPERTURA DI ONERI PENSIONISTICI ED INDENNITA' AD ONERE RIPARTITO	11.059.012,49	804.000,00	804.000,00	804.000,00
	<b>Totale 2.1.1.01 - - ALIQUOTE CONTRIBUTIVE A CARICO DEI DATORI DI LAVORO E/O DEGLI ISCRITTI</b>	<b>137.866.271,06</b>	<b>804.000,00</b>	<b>804.000,00</b>	<b>1.563.916,00</b>
<b>2.1.1.02 -</b>	<b>QUOTE DI PARTECIPAZIONE DEGLI ISCRITTI ALL'ONERE DI SPECIFICHE GESTIONI</b>				
2E1102004	RISERVE E VALORI CAPITALI DI RISCOFFO VERSATI DAGLI ISCRITTI	3.542.245,98	590.563.706,00	590.526.006,00	590.526.006,00
2E1102005	PROVENTI DERIVANTI DAL DIVIETO DI CUMULO TRA PENSIONE E REDDITI DA LAVORO	1.014.920,31	122.269.900,00	121.963.600,00	121.963.600,00
2E1102025	RIDUZIONE DEI TRATTAMENTI PREVIDENZIALI EROGATI DALLE GESTIONI E FONDI OBBLIGATORI - ART. 1, COMMI DA 261 A 263 DELLA LEGGE 30 DICEMBRE 2018, N. 145	0,00	3.657.000,00	3.450.000,00	3.450.000,00
	<b>Totale 2.1.1.02 - - QUOTE DI PARTECIPAZIONE DEGLI ISCRITTI ALL'ONERE DI SPECIFICHE GESTIONI</b>	<b>4.557.166,29</b>	<b>716.490.606,00</b>	<b>715.939.606,00</b>	<b>715.939.606,00</b>
<b>2.1.2 -</b>	<b>ENTRATE DERIVANTI DA TRASFERIMENTI CORRENTI</b>				
<b>2.1.2.03 -</b>	<b>TRASFERIMENTI DA PARTE DELLO STATO</b>				
2E1203315	RIMBORSO DA PARTE DELLO STATO DEI MAGGIORI ONERI PENSIONISTICI, DERIVANTI DALL'APPLICAZIONE DELLA LEGGE N. 336/1970 E SUCCESSIVE MODIFICAZIONI ED INTEGRAZIONI	3.698,85	2.000,00	4.000,00	4.000,00
2E1203781	RIMBORSO DALLO STATO PER PROVVIDENZE IN FAVORE DI GRANDI INVALIDI DI CUI ALL'ART. 1, COMMA 4, DELLA LEGGE 27 DICEMBRE 2002 N. 288 (ASSEGNO SOSTITUTIVO DELL'ACCOMPAGNATORE MILITARE)	1.967.772,60	0,00	0,00	0,00
	<b>Totale 2.1.2.03 - - TRASFERIMENTI DA PARTE DELLO STATO</b>	<b>1.971.471,45</b>	<b>2.000,00</b>	<b>4.000,00</b>	<b>4.000,00</b>

## PREVENTIVO FINANZIARIO GESTIONALE 2023

Parte I - ENTRATE					
Codice	Denominazione	Residui Iniziali dell'anno	Previsioni di Competenza Previsioni Assestate	Previsioni Originarie Competenza	Previsioni Originarie Cassa
<b>2.1.2.06 -</b>	<b>TRASFERIMENTI DA PARTE DI ALTRI ENTI DEL SETTORE PUBBLICO</b>				
2E1206001	VALORI TRASFERITI DA ALTRI ENTI DI PREVIDENZA PER LA COPERTURA DI PERIODI ASSICURATIVI	206.062.525,04	20.655.000,00	22.590.000,00	22.590.000,00
2E1206003	VALORI CAPITALI PER COPERTURA DI TRATTAMENTI PENSIONISTICI GIÀ EROGATI DA FONDI INTEGRATIVI DI PREVIDENZA ESISTENTI PRESSO GLI ENTI DISCIOLTI	4.683.265.955,63	49.933.621,42	47.910.855,38	0,00
2E1206008	RIMBORSO DA PARTE DEGLI ENTI DEL SETTORE PUBBLICO DEI MAGGIORI ONERI PENSIONISTICI, DERIVANTI DALL'APPLICAZIONE DELLA LEGGE N. 336/70 E SUCCESSIVE MODIFICAZIONI ED INTEGRAZIONI	2.775.847,20	1.120.000,00	1.110.000,00	1.110.000,00
	<b>Totale 2.1.2.06 - - TRASFERIMENTI DA PARTE DI ALTRI ENTI DEL SETTORE PUBBLICO</b>	<b>4.892.104.327,87</b>	<b>71.708.621,42</b>	<b>71.610.855,38</b>	<b>23.700.000,00</b>
<b>2.1.3 -</b>	<b>ALTRE ENTRATE</b>				
<b>2.1.3.07 -</b>	<b>Entrate derivanti dalla vendita di beni e dalla prestazione di servizi</b>				
2E1307004	RIMBORSI SPESE PER L'EROGAZIONE DI PRESTAZIONI PENSIONISTICHE E ALTRI SERVIZI SVOLTI PER CONTO DI ENTI E ORGANISMI VARI	11.442.274,26	22.800.000,00	22.800.000,00	22.800.000,00
	<b>Totale 2.1.3.07 - - ENTRATE DERIVANTI DALLA VENDITA DI BENI E DALLA PRESTAZIONE DI SERVIZI</b>	<b>11.442.274,26</b>	<b>22.800.000,00</b>	<b>22.800.000,00</b>	<b>22.800.000,00</b>
<b>2.1.3.09 -</b>	<b>POSTE CORRETTIVE E COMPENSATIVE DI SPESE CORRENTI</b>				
2E1309001	RECUPERO DI PRESTAZIONI PENSIONISTICHE	4.422.966.827,72	1.880.226.837,98	1.881.635.768,13	1.881.635.768,13
2E1309005	RIMBORSI DA ORGANISMI ESTERI DI PRESTAZIONI PENSIONISTICHE EROGATE IN REGIME DI CONVENZIONE INTERNAZIONALE	11.352,90	0,00	0,00	0,00
2E1309025	RECUPERO DI PRESTAZIONI PENSIONISTICHE AD ISCRITTI ALL'ISTITUTO NAZIONALE DI PREVIDENZA PER I DIPENDENTI DELL'AMMINISTRAZIONE PUBBLICA (INPDAP), SOPPRESSO AI SENSI DELL'ARTICOLO 21 DEL DECRETO LEGGE 6 DICEMBRE 2011, N. 201, CONVERTITO, CON MODIFICAZIONI, DALLA LEGGE 22 DICEMBRE 2011, N. 214	18.786.607,73	111.560.000,00	148.660.000,00	148.660.000,00
	<b>Totale 2.1.3.09 - - POSTE CORRETTIVE E COMPENSATIVE DI SPESE CORRENTI</b>	<b>4.441.764.788,35</b>	<b>1.991.786.837,98</b>	<b>2.030.295.768,13</b>	<b>2.030.295.768,13</b>
<b>2.1.3.10 -</b>	<b>ENTRATE NON CLASSIFICABILI IN ALTRE VOCI</b>				
2E1310002	SANZIONI CIVILI, AMMINISTRATIVE, MULTE E AMMENDE	0,00	1.000,00	1.050,00	1.050,00
2E1310003	INTERESSI PER LA RISCOSSIONE DILAZIONATA O DIFFERITA	0,00	1.000,00	1.000,00	1.000,00

## PREVENTIVO FINANZIARIO GESTIONALE 2023

Parte I - ENTRATE					
Codice	Denominazione	Residui Iniziali dell'anno	Previsioni di Competenza Previsioni Assestate	Previsioni Originarie Competenza	Previsioni Originarie Cassa
2E1310004	INTERESSI PER LA RISCOSSIONE DILAZIONATA DEI CREDITI VERSO ALTRI ENTI PER VALORI CAPITALI RELATIVI ALLA COPERTURA DEGLI ONERI DERIVANTI DALL'APPLICAZIONE DELLE LEGGI N. 336/1970 E N. 824/1971	0,00	165,55	165,55	165,55
2E1310009	VALORI CAPITALI E SOMME CONNESSE RELATIVI A ONERI PER ASSEGNI DI INVALIDITÀ E PENSIONI DI INABILITÀ A SEGUITO DELL'AZIONE DI SURROGAZIONE AI SENSI DELL'ART. 14, LEGGE N. 222/1984	0,00	6.810.000,00	6.780.000,00	6.780.000,00
2E1310010	INTERESSI PER LA RISCOSSIONE DILAZIONATA DEI VALORI CAPITALI RELATIVI ALLA COSTITUZIONE DI UN'UNICA POSIZIONE ASSICURATIVA NEL FONDO DI PREVIDENZA PER IL PERSONALE ADDETTO AI PUBBLICI SERVIZI DI TELEFONIA AI SENSI DELL'ART. 5 DELLA LEGGE N. 58/1992	0,00	107.506,00	58.612,00	58.612,00
<b>Totale 2.1.3.10 - - ENTRATE NON CLASSIFICABILI IN ALTRE VOCI</b>		<b>0,00</b>	<b>6.919.671,55</b>	<b>6.840.827,55</b>	<b>6.840.827,55</b>
<b>TOTALE ENTRATE CORRENTI 'PENSIONI'</b>		<b>9.489.706.299,28</b>	<b>2.810.511.736,95</b>	<b>2.848.295.057,06</b>	<b>2.801.144.117,68</b>
<b>2.4 -</b>	<b>TITOLO IV - PARTITE DI GIRO</b>				
<b>2.4.1 -</b>	<b>ENTRATE AVENTI NATURA DI PARTITE DI GIRO</b>				
<b>2.4.1.22 -</b>	<b>ENTRATE AVENTI NATURA DI PARTITE DI GIRO</b>				
2E4122006	RITENUTE EX ONPI SU PENSIONI PER CONTO DELLO STATO ART. 1 DUODECIES, LEGGE N. 641/1978	0,00	1.876.000,00	2.007.000,00	2.007.000,00
2E4122007	RITENUTE SU PENSIONI DI CONTRIBUTI ASSOCIATIVI PER CONTO DELLE ORGANIZZAZIONI SINDACALI	0,00	449.815.000,00	481.302.000,00	481.302.000,00
2E4122049	RITENUTE SU PENSIONI E PROVVIDENZE DI NATURA ASSISTENZIALE DEL CANONE DI ABBONAMENTO RAI RATEIZZATO DI CUI ALL'ART. 38, C. 8 DL 31/5/2010 N. 78 CONVERTITO IN LEGGE 30/7/2010 N. 122.	0,00	4.500,00	4.200,00	4.200,00
2E4122065	RIMBORSO DAI MINISTRI E DAGLI ALTRI ENTI PUBBLICI PER I TRATTAMENTI DI FINE SERVIZIO E DI FINE RAPPORTO EROGATI AL PERSONALE NON ISCRITTO - ART. 14, COMMA 17 DL 98/2011 - ART. 23 QUATER DL 95/2012 - ART. 12, COMMA 49 DL 95/2012	1.711.223,37	1.900.000,00	2.100.000,00	2.100.000,00
2E4122066	TRATTENUTE SU PENSIONI PER L'ESTINZIONE, TRAMITE CESSIONE DEL QUINTO DELLA PENSIONE, DI PRODOTTI FINANZIAMENTO	0,00	2.671.319.000,00	2.858.311.000,00	2.858.311.000,00
<b>Totale 2.4.1.22 - - ENTRATE AVENTI NATURA DI PARTITE DI GIRO</b>		<b>1.711.223,37</b>	<b>3.124.914.500,00</b>	<b>3.343.724.200,00</b>	<b>3.343.724.200,00</b>
<b>TOTALE PARTITE DI GIRO 'PENSIONI'</b>		<b>1.711.223,37</b>	<b>3.124.914.500,00</b>	<b>3.343.724.200,00</b>	<b>3.343.724.200,00</b>
<b>Totale Entrate - UPB 2 - PENSIONI</b>		<b>9.491.417.522,65</b>	<b>5.935.426.236,95</b>	<b>6.192.019.257,06</b>	<b>6.144.868.317,68</b>



## PREVENTIVO FINANZIARIO GESTIONALE 2023

Parte I - ENTRATE					
Codice	Denominazione	Residui Iniziali dell'anno	Previsioni di Competenza Previsioni Assestate	Previsioni Originarie Competenza	Previsioni Originarie Cassa
<b>3 -</b>	<b>UPB 3 - PRESTAZIONI NON PENSIONISTICHE</b>				
<b>3.1 -</b>	<b>TITOLO I - ENTRATE CORRENTI</b>				
<b>3.1.1 -</b>	<b>ENTRATE CONTRIBUTIVE</b>				
<b>3.1.1.01 -</b>	<b>ALIQUOTE CONTRIBUTIVE A CARICO DEI DATORI DI LAVORO E/O DEGLI ISCRITTI</b>				
3E1101017	RSA VERSO I DATORI DI LAVORO PER SOMME EROGATE (ART. 5, C. 3, L. 297/1982) A FAVORE ISCRITTI AI FONDI DI PREVIDENZA DAZIERI ED ESATTORIALI	6.249,41	0,00	0,00	0,00
3E1101027	CONTRIBUTO ADDIZIONALE EX ART. 12, LEGGE N. 164/1975 ED EX ART. 8, LEGGE N. 427/75 E ART. 5 DEL DECRETO LEGISLATIVO DEL 14 SETTEMBRE 2015, N. 148 SU INTEGRAZIONI SALARIALI ORDINARIE E STRAORDINARIE EROGATE DIRETTAMENTE AI LAVORATORI O RIMBORSATE AD AZIENDE SOSPENSE O CESSATE	188.194.373,44	42.457.400,00	48.967.400,00	48.967.400,00
3E1101030	CONTRIBUTO A CARICO DI AZIENDE PER FINANZIAMENTO DELL'INDENNITÀ DI MOBILITÀ AI SENSI DELL'ART. 5, C. 4, LEGGE N. 223/1991	76.886.395,44	0,00	0,00	0,00
3E1101040	CONTRIBUTO ADDIZIONALE SUL TRATTAMENTO SOSTITUTIVO DELLA RETRIBUZIONE AI LAVORATORI AGRICOLI PER RICONVERSIONE E RISTRUTTURAZIONE AZIENDALE DI CUI ALL'ART. 21, COMMA 3 DELLA LEGGE N. 223/1991	564,21	0,00	0,00	0,00
3E1101046	CONTRIBUTI DELLE AZIENDE A COPERTURA DEGLI ONERI PER INDENNITÀ DI MOBILITÀ RELATIVI A PERIODI ECCEDENTI LA MOBILITÀ ORDINARIA - ART. 4, C. 27 DEL DL N. 510/1996 CONVERTITO NELLA LEGG N. 608/96 E SUCCESSIVE INTEGRAZIONI	186.184.185,12	0,00	0,00	0,00
3E1101050	CONTRIBUTO STRAORDINARIO DELLE IMPRESE DEL CREDITO A COPERTURA DEGLI ASSEGNI STRAORDINARI PER IL SOSTEGNO DEL REDDITO DI CUI ALL'ART. 6, C. 3, DEL D.I. N. 158/2000 E ALL'ART. 6, C. 3, DEL D.I. N. 83486 DEL 28 LUGLIO 2014	0,00	889.221.427,00	821.639.311,00	821.639.311,00
3E1101051	CONTRIBUTO STRAORDINARIO DELLE IMPRESE DEL CREDITO COOPERATIVO A COPERTURA DEGLI ASSEGNI STRAORDINARI PER IL SOSTEGNO DEL REDDITO - ART. 6, C. 3 DEL D.I. N. 157/2000 E ART. 6, COMMA 3, DEL D.I. N. 82761 DEL 20 GIUGNO 2014	0,00	35.204.172,00	25.642.319,00	25.642.319,00
3E1101053	CONTRIBUTO STRAORDINARIO DOVUTO DALL'ETI A COPERTURA DELLE PRESTAZIONI (ASSEGNI STRAORDINARI PER IL SOSTEGNO DEL REDITO, BONUS E COPERTURA ASSICURATIVA) DI CUI ALL'ART. 5, C. 1 DEL DI N. 88/2002 - ART. 6, C. 1, LETT. B) DEL DI N. 88/2002	283.565,55	0,00	0,00	0,00

## PREVENTIVO FINANZIARIO GESTIONALE 2023

Parte I - ENTRATE					
Codice	Denominazione	Residui Iniziali dell'anno	Previsioni di Competenza Previsioni Assestate	Previsioni Originarie Competenza	Previsioni Originarie Cassa
3E1101056	CONTRIBUTO DELLE IMPRESE DEL CREDITO A PARZIALE COPERTURA DELLE PRESTAZIONI A SOSTEGNO DEL REDDITO IN VIA EMERGENZIALE E DELLA CONTRIBUZIONE CORRELATA DI CUI ALL'ART. 6, COMMI 1, 3 E 4, DEL D.I. N. 51635/2010 - ART. 6, COMMA 5, DEL D.I. N. 51635/2010	0,00	543.251,00	633.125,00	633.125,00
3E1101060	CONTRIBUTO A COPERTURA DELLE MAGGIORAZIONI DELLE INDENNITA' DI BUONUSCITA E DELLE INDENNITA' PREMIO DI FINE SERVIZIO	619.187,14	291.000,00	252.846,00	252.846,00
3E1101062	CONTRIBUTO STRAORDINARIO DELLE IMPRESE ASSICURATRICI E DELLE SOCIETA' DI ASSISTENZA, A COPERTURA DEGLI ASSEGNI STRAORDINARI PER IL SOSTEGNO DEL REDDITO, DI CUI ALL'ART. 6, COMMA 3 DEL DECRETO INTERMINISTERIALE N. 33/2011 E ALL'ART. 7, COMMA 3, DEL DECRETO INTERMINISTERIALE 17 GENNAIO 2014, N. 78459	0,00	111.559.604,00	104.961.121,00	104.961.121,00
3E1101064	CONTRIBUTO A PARZIALE COPERTURA DELLE PRESTAZIONI A SOSTEGNO DEL REDDITO IN VIA EMERGENZIALE E DELLA CONTRIBUZIONE CORRELATA, A CARICO DEI DATORI DI LAVORO CHE ACCEDONO AI FONDI DI SOLIDARIETA' DI CUI ALL'ART. 3, COMMI 4 E SS., DELLA LEGGE 28 GIUGNO 2012, N. 92	0,00	104.751,00	104.759,00	104.759,00
3E1101065	CONTRIBUTO STRAORDINARIO DELLE AZIENDE DI TRASPORTO PUBBLICO, A COPERTURA DEGLI ASSEGNI STRAORDINARI PER IL SOSTEGNO DEL REDDITO DI CUI ALL'ART. 5, COMMA 1, LETTERA C), DEL DECRETO INTERMINISTERIALE 9 GENNAIO 2015, N. 86985 - ART. 5, COMMA 1, LETTERA D), DEL DECRETO INTERMINISTERIALE 05 FEBBRAIO 2019, N. 102661	0,00	3.904.242,72	2.438.397,00	2.438.397,00
3E1101066	CONTRIBUTO STRAORDINARIO DELLE AZIENDE DI TRASPORTO PUBBLICO, A COPERTURA DELLE PRESTAZIONI INTEGRATIVE DELLA NASPI DI CUI ALL'ART. 5, COMMA 1, LETTERA B), DEL DECRETO INTERMINISTERIALE 9 GENNAIO 2015, N. 86985 - ART. 5, COMMA 1, LETTERA C), DEL DECRETO INTERMINISTERIALE 05 FEBBRAIO 2019, N. 102661	0,00	931.776,00	1.378.922,00	1.378.922,00
3E1101074	CONTRIBUZIONE ADDIZIONALE, AI SENSI DELL'ART. 33 DEL DECRETO LEGISLATIVO DEL 14 SETTEMBRE 2015, N. 148, A CARICO DEL DATORE DI LAVORO PER L'EROGAZIONE DIRETTA DELL'ASSEGNO ORDINARIO E DELL'ASSEGNO DI SOLIDARIETA' DI CUI AGLI ARTT. 30, COMMA 1 E 31 DEL DECRETO LEGISLATIVO 148/2015	806.847,84	66.147,00	44.676,00	44.676,00
3E1101077	CONTRIBUTO STRAORDINARIO DOVUTO DAI DATORI DI LAVORO AL FONDO BILATERALE DI SOLIDARIETA' PER IL SOSTEGNO DEL REDDITO DEL PERSONALE DEL SETTORE DEI SERVIZI AMBIENTALI, A COPERTURA DEGLI ASSEGNI STRAORDINARI - ART. 9, COMMA 7, DEL DECRETO INTERMINISTERIALE 9 AGOSTO 2019, N. 103594	0,00	3.251.198,00	3.882.470,00	3.882.470,00

## PREVENTIVO FINANZIARIO GESTIONALE 2023

Parte I - ENTRATE					
Codice	Denominazione	Residui Iniziali dell'anno	Previsioni di Competenza Previsioni Assestate	Previsioni Originarie Competenza	Previsioni Originarie Cassa
3E1101078	CONTRIBUTO STRAORDINARIO ADDIZIONALE DOVUTO DAI DATORI DI LAVORO DEL FONDO BILATERALE DI SOLIDARIETA' PER IL SOSTEGNO DEL REDDITO DEL PERSONALE DEL SETTORE DEI SERVIZI AMBIENTALI, A COPERTURA DELLE PRESTAZIONI INTEGRATIVE DELLA NASPI DI CUI ALL'ART. 6, COMMA 1, LETTERA B) - ART. 9, COMMA 3 DEL DECRETO INTERMINISTERIALE 9 AGOSTO 2019, N. 103594	0,00	1.337.789,00	1.151.606,00	1.151.606,00
3E1101081	CONTRIBUTO STRAORDINARIO DOVUTO DAI DATORI DI LAVORO AL FONDO DI SOLIDARIETA' BILATERALE PER IL SOSTEGNO DEL REDDITO DEL PERSONALE DEI SETTORI CHIMICO E FARMACEUTICO, A COPERTURA DEGLI ASSEGNATI STRAORDINARI - ART. 9, COMMA 2(>,<)> LETTERA B)<(>,<)> DEL DECRETO INTERMINISTERIALE 4 DICEMBRE 2020, PUBBLICATO SULLA G.U. N. 6 DEL 9 GENNAIO 2021	0,00	17.393.728,00	59.654.225,00	59.654.225,00
	<b>Totale 3.1.1.01 - - ALIQUOTE CONTRIBUTIVE A CARICO DEI DATORI DI LAVORO E/O DEGLI ISCRITTI</b>	<b>452.981.368,15</b>	<b>1.106.266.485,72</b>	<b>1.070.751.177,00</b>	<b>1.070.751.177,00</b>
<b>3.1.1.02 -</b>	<b>QUOTE DI PARTECIPAZIONE DEGLI ISCRITTI ALL'ONERE DI SPECIFICHE GESTIONI</b>				
3E1102004	RISERVE E VALORI CAPITALI DI RISCATTO VERSATI DAGLI ISCRITTI AI FONDI PER IL TRATTAMENTO DI FINE SERVIZIO DEI DIPENDENTI STATALI (EX ENPAS) E DEI DIPENDENTI DEGLI ENTI LOCALI (EX INADEL).	1.116.302,12	32.830.000,00	28.862.395,00	28.862.395,00
3E1102006	QUOTE DI PARTECIPAZIONE DEGLI ISCRITTI ALL'ONERE PER IL TRATTAMENTO DI FINE RAPPORTO AI SENSI DELL'ART. 3, ULTIMO COMMA, LEGGE N. 297/1982	0,00	285.305,00	299.570,00	299.570,00
3E1102018	CONTRIBUTO DI SOLIDARIETA' SU PRESTAZIONI DI DISOCCUPAZIONE AI LAVORATORI AGRICOLI - ART. 1, COMMA 57, DELLA LEGGE N. 247/2007	0,00	151.061.000,00	152.702.000,00	152.702.000,00
	<b>Totale 3.1.1.02 - - QUOTE DI PARTECIPAZIONE DEGLI ISCRITTI ALL'ONERE DI SPECIFICHE GESTIONI</b>	<b>1.116.302,12</b>	<b>184.176.305,00</b>	<b>181.863.965,00</b>	<b>181.863.965,00</b>
<b>3.1.2 -</b>	<b>ENTRATE DERIVANTI DA TRASFERIMENTI CORRENTI</b>				
<b>3.1.2.03 -</b>	<b>TRASFERIMENTI DA PARTE DELLO STATO</b>				
3E1203754	CONTRIBUTO DA PARTE DELLO STATO A COPERTURA DEGLI ONERI DERIVANTI DALLE ATTIVITA' SVOLTE DAL POLO UNICO PER LE VISITE FISCALI NEI CONFRONTI DEI DIPENDENTI DELLE P.A. - ARTT. 18 E 22 DEL DECRETO LEGISLATIVO N.75 DEL 27/05/2017 E CONNESSI AGLI ACCERTAMENTI MEDICO-LEGALI SULL'INVALIDITA' CIVILE - ART. 1 C. 460 DELLA LEGGE N. 160 DEL 27/12/2019	40.711.127,00	51.800.000,00	57.200.000,00	57.200.000,00
	<b>Totale 3.1.2.03 - - TRASFERIMENTI DA PARTE DELLO STATO</b>	<b>40.711.127,00</b>	<b>51.800.000,00</b>	<b>57.200.000,00</b>	<b>57.200.000,00</b>
<b>3.1.2.04 -</b>	<b>TRASFERIMENTI DA PARTE DELLE REGIONI</b>				

## PREVENTIVO FINANZIARIO GESTIONALE 2023

### Parte I - ENTRATE

Codice	Denominazione	Residui Iniziali dell'anno	Previsioni di Competenza Previsioni Assestate	Previsioni Originarie Competenza	Previsioni Originarie Cassa
3E1204008	RIMBORSO DA PARTE DELLE REGIONI DELLE SPESE PER ASSISTENZA INTEGRATIVA E PER LA CHEMIO-PROFILASSI ANTITUBERCOLARE - ART. 52, LEGGE N. 833/78	34.913,14	0,00	0,00	0,00
3E1204009	RIMBORSO DA PARTE DELLE REGIONI UMBRIA E MARCHE DEGLI ONERI PER LA COPERTURA FIGURATIVA DEI PERIODI DI GODIMENTO DELL'INDENNITÀ A FAVORE DEI LAVORATORI DEI COMUNI COLPITI DAL SISMA DEL SETTEMBRE 1997 - ART. 3, COMMA 3-QUATER DEL DL N. 132/1999 CONVERTITO NELLA LEGGE N. 226/1999	1.251.114,33	0,00	0,00	0,00
	<b>Totale 3.1.2.04 - - TRASFERIMENTI DA PARTE DELLE REGIONI</b>	<b>1.286.027,47</b>	<b>0,00</b>	<b>0,00</b>	<b>0,00</b>
<b>3.1.2.06 -</b>	<b>TRASFERIMENTI DA PARTE DI ALTRI ENTI DEL SETTORE PUBBLICO</b>				
3E1206004	RIMBORSO DA PARTE DELLE USL DELLE SPESE PER LA PREVENZIONE E CURA DELL'INVALIDITÀ (QUOTA RELATIVA ALLE PRESTAZIONI TERAPEUTICHE FRUITE DAI BENEFICIARI PRESSO GLI STABILIMENTI TERMALI IN GESTIONE DIRETTA) E CONNESSE QUOTE DI SPESE GENERALI	10.851,90	0,00	0,00	0,00
3E1206008	RIMBORSO DA PARTE DEGLI ENTI DEL SETTORE PUBBLICO DEI MAGGIORI ONERI PREVIDENZIALI, DERIVANTI DALL'APPLICAZIONE DELLA LEGGE N. 336/70 E SUCCESSIVE MODIFICAZIONI ED INTEGRAZIONI	262.834,18	0,00	0,00	0,00
	<b>Totale 3.1.2.06 - - TRASFERIMENTI DA PARTE DI ALTRI ENTI DEL SETTORE PUBBLICO</b>	<b>273.686,08</b>	<b>0,00</b>	<b>0,00</b>	<b>0,00</b>
<b>3.1.3 -</b>	<b>ALTRE ENTRATE</b>				
<b>3.1.3.07 -</b>	<b>Entrate derivanti dalla vendita di beni e dalla prestazione di servizi</b>				
3E1307015	QUOTE DI PARTECIPAZIONE DEGLI ISCRITTI PER L'EROGAZIONE DELLE PRESTAZIONI DI NATURA SOCIALE	214.358,56	2.130.000,00	2.100.000,00	2.100.000,00
	<b>Totale 3.1.3.07 - - ENTRATE DERIVANTI DALLA VENDITA DI BENI E DALLA PRESTAZIONE DI SERVIZI</b>	<b>214.358,56</b>	<b>2.130.000,00</b>	<b>2.100.000,00</b>	<b>2.100.000,00</b>
<b>3.1.3.08 -</b>	<b>REDDITI E PROVENTI PATRIMONIALI</b>				
3E1308004	INTERESSI VERSATI DAGLI ISCRITTI BENEFICIARI DI MUTUI E PRESTITI ANNUALI E PLURIENNALI DELLE PRESTAZIONI CREDITIZIE E SOCIALI	62.536.156,70	128.337.577,60	128.500.264,19	128.500.264,19
3E1308012	INTERESSI SUI PRESTITI CONCESSI DAL FONDO CREDITO AL PERSONALE DIPENDENTE DA POSTE ITALIANE S.P.A. E SOCIETÀ' DEL GRUPPO	84.947,90	1.143.715,21	600.000,00	600.000,00
	<b>Totale 3.1.3.08 - - REDDITI E PROVENTI PATRIMONIALI</b>	<b>62.621.104,60</b>	<b>129.481.292,81</b>	<b>129.100.264,19</b>	<b>129.100.264,19</b>
<b>3.1.3.09 -</b>	<b>POSTE CORRETTIVE E COMPENSATIVE DI SPESE CORRENTI</b>				

## PREVENTIVO FINANZIARIO GESTIONALE 2023

Parte I - ENTRATE					
Codice	Denominazione	Residui Iniziali dell'anno	Previsioni di Competenza Previsioni Assestate	Previsioni Originarie Competenza	Previsioni Originarie Cassa
3E1309001	RECUPERO DI PRESTAZIONI A SOSTEGNO DEL REDDITO	1.233.157.642,52	844.091.812,25	841.526.119,67	841.526.119,67
3E1309005	RIMBORSI DA ORGANISMI ESTERI DI PRESTAZIONI A SOSTEGNO DEL REDDITO E CONNESSI ANF EROGATI IN REGIME DI REGOLAMENTI O CONVENZIONI INTERNAZIONALI	75.788.292,04	15.584.710,00	15.584.710,00	15.584.710,00
3E1309026	RECUPERO DI PRESTAZIONI DIVERSE (INDENNITA' DI BUONUSCITA, INDENNITA' DI FINE SERVIZIO, TFR, ASSISTENZIALI, ASSICURAZIONE SOCIALE VITA) AD ISCRITTI ALL'ISTITUTO NAZIONALE DI PREVIDENZA PER I DIPENDENTI DELL'AMMINISTRAZIONE PUBBLICA (INPDAP), SOPPRESSO AI SENSI DELL'ARTICOLO 21 DEL DECRETO LEGGE 6 DICEMBRE 2011, N. 201, CONVERTITO, CON MODIFICAZIONI, DALLA LEGGE 22 DICEMBRE 2011, N. 214	11.686.297,84	8.212.100,00	8.410.000,00	8.410.000,00
3E1309032	RECUPERO DEL REDDITO DI CITTADINANZA E DELLA PENSIONE DI CITTADINANZA	354.015.080,72	450.000.000,00	450.000.000,00	450.000.000,00
3E1309099	RECUPERI DIVERSI	0,00	45.000,00	45.000,00	45.000,00
	<b>Totale 3.1.3.09 - - POSTE CORRETTIVE E COMPENSATIVE DI SPESE CORRENTI</b>	<b>1.674.647.313,12</b>	<b>1.317.933.622,25</b>	<b>1.315.565.829,67</b>	<b>1.315.565.829,67</b>
<b>3.1.3.10 -</b>	<b>ENTRATE NON CLASSIFICABILI IN ALTRE VOCI</b>				
3E1310017	CONTRIBUTO PER IL FINANZIAMENTO DEL FONDO SPECIALE PER IL SOSTEGNO DEL REDDITO, DELL'OCCUPAZIONE E DELLA RICONVERSIONE E RIQUALIFICAZIONE DEL PERSONALE DEL SETTORE DEL TRASPORTO AEREO E RELATIVE SANZIONI - ART. 6 QUATER, C. 2, DL N. 7/2005 CONVERTITO IN LEGGE N. 43/2005	0,00	55.000.000,00	110.000.000,00	110.000.000,00
3E1310034	RISCOSSIONE DEL CONTRIBUTO AL FONDO DI GARANZIA A COPERTURA DEI RISCHI PER L'EROGAZIONE DEI PRESTITI CONCESSI O GARANTITI DALL'ISTITUTO	5.592,12	8.000.300,00	11.800.300,00	11.800.300,00
3E1310099	ENTRATE DIVERSE	2.509.874,06	2.145.570,00	2.145.570,00	2.145.570,00
	<b>Totale 3.1.3.10 - - ENTRATE NON CLASSIFICABILI IN ALTRE VOCI</b>	<b>2.515.466,18</b>	<b>65.145.870,00</b>	<b>123.945.870,00</b>	<b>123.945.870,00</b>
	<b>TOTALE ENTRATE CORRENTI 'PRESTAZIONI NON PENSIONISTICHE'</b>	<b>2.236.366.753,28</b>	<b>2.856.933.575,78</b>	<b>2.880.527.105,86</b>	<b>2.880.527.105,86</b>
<b>3.2 -</b>	<b>TITOLO II - ENTRATE IN CONTO CAPITALE</b>				
<b>3.2.1 -</b>	<b>ENTRATE PER ALIENAZIONE DI BENI PATRIMONIALI E RISCOSSIONE DI CREDITI</b>				
<b>3.2.1.14 -</b>	<b>RISCOSSIONE DEI CREDITI</b>				
3E2114002	RISCOSSIONE DI MUTUI CONCESSI AGLI ISCRITTI DELLA GESTIONE PRESTAZIONI CREDITIZIE E SOCIALI	75.609.271,41	300.000.000,00	300.000.000,00	300.000.000,00

## PREVENTIVO FINANZIARIO GESTIONALE 2023

Parte I - ENTRATE					
Codice	Denominazione	Residui Iniziali dell'anno	Previsioni di Competenza Previsioni Assestate	Previsioni Originarie Competenza	Previsioni Originarie Cassa
3E2114004	RISCOSSIONE DEL CREDITO PER ANTICIPAZIONI CONCESSE ALLA GESTIONE COMMISSARIALE DEI SERVIZI SANITARI DELL'INPS	3.090.534,32	0,00	0,00	0,00
3E2114008	RISCOSSIONE DELLE ANTICIPAZIONI SUL TRATTAMENTO DI FINE RAPPORTO ISCRITTI AI FONDI SPECIALI DI PREVIDENZA LEGGE N. 297/1982	0,00	7.533.099,43	1.398.669,00	1.398.669,00
3E2114018	RISCOSSIONE RATE SU PRESTITI CONCESSI DAL FONDO CREDITO AL PERSONALE DIPENDENTE DA POSTE ITALIANE S.P.A.E SOCIETÀ DEL GRUPPO	0,00	20.236.278,00	20.236.278,00	20.236.278,00
3E2114019	RISCOSSIONE RATE SU PRESTITI CONCESSI DALLA GESTIONE MUTUALITA'	181.142,30	128.447,00	128.447,00	128.447,00
3E2114020	RISCOSSIONE DI PRESTITI CONCESSI AGLI ISCRITTI DELLA GESTIONE PRESTAZIONI CREDITIZIE E SOCIALI	1.087.692,17	500.000.000,00	600.000.000,00	600.000.000,00
3E2114021	RISCOSSIONE DI PRESTITI CONCESSI AGLI ISCRITTI DELLA GESTIONE EX ENAM	0,00	25.092,88	25.000,00	25.000,00
3E2114022	PRESTITI NON RISCOSSI DAI BENEFICIARI ISCRITTI ALLA GESTIONE UNITARIA DELLE PRESTAZIONI CREDITIZIE E SOCIALI - ALLA GESTIONE PER L'ASSISTENZA MAGISTRALE - ALLA GESTIONE CREDITO PER IL PERSONALE DELLE "POSTE ITALIANE SPA"	0,00	1.000.000,00	1.000.000,00	1.000.000,00
	<b>Totale 3.2.1.14 - - RISCOSSIONE DEI CREDITI</b>	<b>79.968.640,20</b>	<b>828.922.917,31</b>	<b>922.788.394,00</b>	<b>922.788.394,00</b>
	<b>TOTALE ENTRATE IN CONTO CAPITALE 'PRESTAZIONI NON PENSIONISTICHE'</b>	<b>79.968.640,20</b>	<b>828.922.917,31</b>	<b>922.788.394,00</b>	<b>922.788.394,00</b>
<b>3.4 -</b>	<b>TITOLO IV - PARTITE DI GIRO</b>				
<b>3.4.1 -</b>	<b>ENTRATE AVENTI NATURA DI PARTITE DI GIRO</b>				
<b>3.4.1.22 -</b>	<b>ENTRATE AVENTI NATURA DI PARTITE DI GIRO</b>				
3E4122007	RITENUTE SU PRESTAZIONI ECONOMICHE TEMPORANEE DI CONTRIBUTI ASSOCIATIVI PER CONTO DELLE ORGANIZZAZIONI SINDACALI	0,00	161.086.000,00	161.086.000,00	161.086.000,00
3E4122011	ANTICIPAZIONI E RIMESSE PER PAGAMENTO DI PRESTAZIONI PER CONTO DI ALTRI ENTI	105.141.477,08	4.486.160.000,00	4.546.160.000,00	4.546.160.000,00
3E4122059	RIMESSE DEI DATORI DI LAVORO PER L'EROGAZIONE DELLE PRESTAZIONI AI LAVORATORI POSTI IN ESODO PER LORO CONTO, AI SENSI DELL'ART. 4, COMMI DA 1 A 7-TER, DELLA LEGGE 28 GIUGNO 2012, N. 92	0,00	450.000.000,00	450.000.000,00	450.000.000,00
3E4122061	RECUPERO DI PRESTAZIONI PAGATE PER CONTO DI ALTRI ENTI	0,00	4.570.000,00	4.570.000,00	4.570.000,00

## PREVENTIVO FINANZIARIO GESTIONALE 2023

Parte I - ENTRATE					
Codice	Denominazione	Residui Iniziali dell'anno	Previsioni di Competenza Previsioni Assestate	Previsioni Originarie Competenza	Previsioni Originarie Cassa
3E4122074	RIMESSE DEI DATORI DI LAVORO PER L'EROGAZIONE DELLE PRESTAZIONI AI LAVORATORI POSTI IN ESODO A SEGUITO DI CONTRATTI DI ESPANSIONE - ARTICOLO 41, COMMA 5-BIS, DEL DECRETO LEGISLATIVO 14 SETTEMBRE 2015, N. 148 COME MODIFICATO DALL'ARTICOLO 1, COMMA 349, DELLA LEGGE 30 DICEMBRE 2020, N. 178 E ARTICOLO 1, COMMA 215 DELLA LEGGE 20 DICEMBRE 2021, N. 234	0,00	20.000.000,00	20.000.000,00	20.000.000,00
	<b>Totale 3.4.1.22 - - ENTRATE AVENTI NATURA DI PARTITE DI GIRO</b>	<b>105.141.477,08</b>	<b>5.121.816.000,00</b>	<b>5.181.816.000,00</b>	<b>5.181.816.000,00</b>
	<b>TOTALE PARTITE DI GIRO 'PRESTAZIONI NON PENSIONISTICHE'</b>	<b>105.141.477,08</b>	<b>5.121.816.000,00</b>	<b>5.181.816.000,00</b>	<b>5.181.816.000,00</b>
	<b>Totale Entrate - UPB 3 - PRESTAZIONI NON PENSIONISTICHE</b>	<b>2.421.476.870,56</b>	<b>8.807.672.493,09</b>	<b>8.985.131.499,86</b>	<b>8.985.131.499,86</b>

## PREVENTIVO FINANZIARIO GESTIONALE 2023

Parte I - ENTRATE					
Codice	Denominazione	Residui Iniziali dell'anno	Previsioni di Competenza Previsioni Assestate	Previsioni Originarie Competenza	Previsioni Originarie Cassa
<b>4 -</b>	<b>UPB 4 - RISORSE UMANE</b>				
<b>4.1 -</b>	<b>TITOLO I - ENTRATE CORRENTI</b>				
<b>4.1.1 -</b>	<b>ENTRATE CONTRIBUTIVE</b>				
<b>4.1.1.01 -</b>	<b>ALIQUOTE CONTRIBUTIVE A CARICO DEI DATORI DI LAVORO E/O DEGLI ISCRITTI</b>				
4E1101011	CONTRIBUTI DEL FONDO ORFANI DEL PERSONALE DELL'ISTITUTO	0,00	231.350,14	197.551,74	197.551,74
	<b>Totale 4.1.1.01 - - ALIQUOTE CONTRIBUTIVE A CARICO DEI DATORI DI LAVORO E/O DEGLI ISCRITTI</b>	<b>0,00</b>	<b>231.350,14</b>	<b>197.551,74</b>	<b>197.551,74</b>
<b>4.1.1.02 -</b>	<b>QUOTE DI PARTECIPAZIONE DEGLI ISCRITTI ALL'ONERE DI SPECIFICHE GESTIONI</b>				
4E1102012	CONTRIBUTO DI SOLIDARIETÀ SULLE PRESTAZIONI INTEGRATIVE DELL'ASSICURAZIONE GENERALE OBBLIGATORIA GIÀ A CARICO DEL SOPPRESSO FONDO DI PREVIDENZA PER IL PERSONALE A RAPPORTO D'IMPIEGO - ART. 64, C. 5 DELLA LEGGE N. 144/1999	206,48	4.231.652,00	4.449.867,00	4.449.867,00
4E1102013	CONTRIBUTO DI SOLIDARIETÀ SULLE PRESTAZIONI INTEGRATIVE DELL'ASSICURAZIONE GENERALE OBBLIGATORIA GIÀ A CARICO DELLA SOPPRESSA GESTIONE SPECIALE EX ART. 75 DEL DPR N. 761/79 - ART. 64, C. 5 DELLA LEGGE N. 144/1999	0,00	750.200,00	700.200,00	700.200,00
4E1102018	CONTRIBUTO DI SOLIDARIETÀ SU PRESTAZIONI INTEGRATIVE DELL'ASSICURAZIONE GENERALE OBBLIGATORIA DEL PERSONALE IN QUIESCENZA DELLA SOPPRESSA SPORTASS - ART. 64, COMMA 5, DELLA LEGGE N. 144/1999	0,00	2.431,13	2.431,13	2.431,13
	<b>Totale 4.1.1.02 - - QUOTE DI PARTECIPAZIONE DEGLI ISCRITTI ALL'ONERE DI SPECIFICHE GESTIONI</b>	<b>206,48</b>	<b>4.984.283,13</b>	<b>5.152.498,13</b>	<b>5.152.498,13</b>
<b>4.1.2 -</b>	<b>ENTRATE DERIVANTI DA TRASFERIMENTI CORRENTI</b>				
<b>4.1.2.06 -</b>	<b>TRASFERIMENTI DA PARTE DI ALTRI ENTI DEL SETTORE PUBBLICO</b>				
4E1206011	VALORI TRASFERITI AL FONDO PREVIDENZA PERSONALE A RAPPORTO D'IMPIEGO DA PARTE DI ALTRI FONDI DI PREVIDENZA PER COPERTURA DI PERIODI ASSICURATIVI	17.559.534,57	0,00	0,00	0,00
4E1206016	QUOTA DI INDENNITÀ BUONUSCITA E TRATTAMENTO FINE RAPPORTO MATURATA DAL PERSONALE DI ALTRI ENTI TRASFERITO ALL'ISTITUTO	0,00	1.081.600,87	1.081.600,87	1.081.600,87



## PREVENTIVO FINANZIARIO GESTIONALE 2023

Parte I - ENTRATE					
Codice	Denominazione	Residui Iniziali dell'anno	Previsioni di Competenza Previsioni Assestate	Previsioni Originarie Competenza	Previsioni Originarie Cassa
	<b>Totale 4.1.2.06 - - TRASFERIMENTI DA PARTE DI ALTRI ENTI DEL SETTORE PUBBLICO</b>	<b>17.559.534,57</b>	<b>1.081.600,87</b>	<b>1.081.600,87</b>	<b>1.081.600,87</b>
<b>4.1.3 -</b>	<b>ALTRE ENTRATE</b>				
<b>4.1.3.07 -</b>	<b>Entrate derivanti dalla vendita di beni e dalla prestazione di servizi</b>				
4E1307008	PROVENTI DERIVANTI DA ATTIVITÀ LIBERO PROFESSIONALE SVOLTA DA MEDICI DIPENDENTI AI SENSI DELL'ART. 87 DEL DPR N. 270/1987	13.721,49	0,00	0,00	0,00
4E1307011	PROVENTI DERIVANTI DALL'ATTIVITÀ DI ISTRUTTORIA PER CONTO DELLO STATO DELLE DOMANDE PER INDENNIZZI AI CITTADINI E IMPRESE OPERANTI NEI TERRITORI DELLA EX JUGOSLAVIA, GIÀ SOGGETTI ALLA SOVRANITÀ ITALIANA, DI CUI ALLA LEGGE N. 137/2001, ART. 3, COMMA 22 E 23, LEGGE N. 350/2003	309.219,95	0,00	0,00	0,00
4E1307012	PROVENTI DERIVANTI DALL'ATTIVITÀ DI FORMAZIONE RICHIESTA PER IL PROPRIO PERSONALE DA ALTRE ORGANIZZAZIONI PUBBLICHE E PRIVATE	275,00	0,00	0,00	0,00
	<b>Totale 4.1.3.07 - - ENTRATE DERIVANTI DALLA VENDITA DI BENI E DALLA PRESTAZIONE DI SERVIZI</b>	<b>323.216,44</b>	<b>0,00</b>	<b>0,00</b>	<b>0,00</b>
<b>4.1.3.08 -</b>	<b>REDDITI E PROVENTI PATRIMONIALI</b>				
4E1308006	INTERESSI SU PRESTITI CONCESSI AL PERSONALE DIPENDENTE AI SENSI DELL'ART. 59, DPR N. 509/1979	196,55	2.806.400,00	2.032.030,00	2.032.030,00
4E1308007	INTERESSI SU MUTUI IPOTECARI CONCESSI A DIPENDENTI ISCRITTI AL FONDO DI PREVIDENZA DEL PERSONALE A RAPPORTO D'IMPIEGO	966,19	2.800,00	900,00	900,00
4E1308008	INTERESSI SUI MUTUI EDILIZI CONCESSI AL PERSONALE DIPENDENTE AI SENSI ART. 59 DEL DPR N. 509/1979	462.196,49	7.427.800,00	4.712.500,00	4.712.500,00
	<b>Totale 4.1.3.08 - - REDDITI E PROVENTI PATRIMONIALI</b>	<b>463.359,23</b>	<b>10.237.000,00</b>	<b>6.745.430,00</b>	<b>6.745.430,00</b>
<b>4.1.3.09 -</b>	<b>POSTE CORRETTIVE E COMPENSATIVE DI SPESE CORRENTI</b>				
4E1309002	RECUPERI E RIMBORSI DI SPESE AL PERSONALE	26.651.013,94	10.300.000,00	10.300.000,00	10.300.000,00
4E1309004	RECUPERO DI SPESE LEGALI RELATIVE AL PERSONALE DELL'ISTITUTO	4.923,07	0,00	0,00	0,00
4E1309015	RECUPERO DI PRESTAZIONI DEL FONDO DI PREVIDENZA PER IL PERSONALE A RAPPORTO D'IMPIEGO	4.319.833,20	1.629.717,58	1.776.271,82	1.776.271,82
	<b>Totale 4.1.3.09 - - POSTE CORRETTIVE E COMPENSATIVE DI SPESE CORRENTI</b>	<b>30.975.770,21</b>	<b>11.929.717,58</b>	<b>12.076.271,82</b>	<b>12.076.271,82</b>
<b>4.1.3.10 -</b>	<b>ENTRATE NON CLASSIFICABILI IN ALTRE VOCI</b>				

## PREVENTIVO FINANZIARIO GESTIONALE 2023

Parte I - ENTRATE					
Codice	Denominazione	Residui Iniziali dell'anno	Previsioni di Competenza Previsioni Assestate	Previsioni Originarie Competenza	Previsioni Originarie Cassa
4E1310001	ONORARI AVVOCATO, COMPETENZE PROCURATORE E COMPETENZE GIUDIZIALMENTE RISCOSE DI PERTINENZA DEL PERSONALE APPARTENENTE AL RUOLO PROFESSIONALE	8.880,96	10.000.000,00	10.000.000,00	10.000.000,00
4E1310011	ONORARI DI AVVOCATO, COMPETENZE DI PROCURATORE E COMPETENZE GIUDIZIALMENTE RISCOSE DI PERTINENZA FONDO ORFANI DEL PERSONALE DI ISTITUTO	0,00	437.098,19	545.903,02	545.903,02
4E1310013	COMPENSI DOVUTI DA TERZI PER INCARICHI CONFERITI AL PERSONALE DIRIGENTE	0,00	100.000,00	100.000,00	100.000,00
4E1310016	RIVALSA VERSO LE AMMINISTRAZIONI LOCALI PER QUOTE DI TRATTAMENTO DI QUIESCENZA E DI TFR RELATIVE AL PERSONALE DIPENDENTE CHE RICOPRE CARICHE ELETTIVE	657,04	2.000,00	2.000,00	2.000,00
4E1310029	ONORARI DI AVVOCATO, COMPETENZE DI PROCURATORE E COMPETENZE GIUDIZIALMENTE RISCOSE, DESTINATI AL FINANZIAMENTO DI BORSE DI STUDIO AI PRATICANTI LEGALI	0,00	0,00	500.000,00	500.000,00
4E1310097	RECUPERO COMPENSI PERCEPITI DAL PERSONALE NON DIRIGENTE IN VIOLAZIONE DEL DIVIETO DI IMPIEGHI ED INCARICHI EX ART. 53, C.7, DEL D.LVO 165/2001	378.762,32	0,00	0,00	0,00
4E1310098	RISARCIMENTO PER DANNO ERARIALE	14.710.959,82	1.000.000,00	1.000.000,00	1.000.000,00
<b>Totale 4.1.3.10 - - ENTRATE NON CLASSIFICABILI IN ALTRE VOCI</b>		<b>15.099.260,14</b>	<b>11.539.098,19</b>	<b>12.147.903,02</b>	<b>12.147.903,02</b>
<b>TOTALE ENTRATE CORRENTI 'RISORSE UMANE'</b>		<b>64.421.347,07</b>	<b>40.003.049,91</b>	<b>37.401.255,58</b>	<b>37.401.255,58</b>
<b>4.2 -</b>	<b>TITOLO II - ENTRATE IN CONTO CAPITALE</b>				
<b>4.2.1 -</b>	<b>ENTRATE PER ALIENAZIONE DI BENI PATRIMONIALI E RISCOSSIONE DI CREDITI</b>				
<b>4.2.1.14 -</b>	<b>RISCOSSIONE DEI CREDITI</b>				
4E2114005	RISCOSSIONE PRESTITI (QUOTA CAPITALE) CONCESSI AL PERSONALE DIPENDENTE AI SENSI DELL'ART. 59 DEL DPR N. 509/1979	122.848,11	98.541.921,00	108.004.000,00	108.004.000,00
4E2114006	RISCOSSIONE DI MUTUI IPOTECARI (QUOTA CAPITALE) CONCESSI AI DIPENDENTI ISCRITTI AL FONDO DI PREVIDENZA DEL PERSONALE A RAPPORTO D'IMPIEGO	660,19	45.000,00	10.200,00	10.200,00
4E2114007	RISCOSSIONE MUTUI EDILIZI (Q. CAPITALE) CONCESSI AL PERSONALE DIPENDENTE AI SENSI DELL'ART. 59 DEL DPR N. 509/1979	1.309.472,22	55.683.861,33	62.148.000,00	62.148.000,00
<b>Totale 4.2.1.14 - - RISCOSSIONE DEI CREDITI</b>		<b>1.432.980,52</b>	<b>154.270.782,33</b>	<b>170.162.200,00</b>	<b>170.162.200,00</b>
<b>TOTALE ENTRATE IN CONTO CAPITALE 'RISORSE UMANE'</b>		<b>1.432.980,52</b>	<b>154.270.782,33</b>	<b>170.162.200,00</b>	<b>170.162.200,00</b>

## PREVENTIVO FINANZIARIO GESTIONALE 2023

Parte I - ENTRATE					
Codice	Denominazione	Residui Iniziali dell'anno	Previsioni di Competenza Previsioni Assestate	Previsioni Originarie Competenza	Previsioni Originarie Cassa
<b>4.4 -</b>	<b>TITOLO IV - PARTITE DI GIRO</b>				
<b>4.4.1 -</b>	<b>ENTRATE AVENTI NATURA DI PARTITE DI GIRO</b>				
<b>4.4.1.22 -</b>	<b>ENTRATE AVENTI NATURA DI PARTITE DI GIRO</b>				
4E4122002	RITENUTE PREVIDENZIALI EFFETTUATE AL PERSONALE	0,00	135.500.000,00	131.000.000,00	131.000.000,00
4E4122003	ALTRE RITENUTE EFFETTUATE AL PERSONALE	0,00	7.000.000,00	6.700.000,00	6.700.000,00
	<b>Totale 4.4.1.22 - - ENTRATE AVENTI NATURA DI PARTITE DI GIRO</b>	<b>0,00</b>	<b>142.500.000,00</b>	<b>137.700.000,00</b>	<b>137.700.000,00</b>
	<b>TOTALE PARTITE DI GIRO 'RISORSE UMANE'</b>	<b>0,00</b>	<b>142.500.000,00</b>	<b>137.700.000,00</b>	<b>137.700.000,00</b>
	<b>Totale Entrate - UPB 4 - RISORSE UMANE</b>	<b>65.854.327,59</b>	<b>336.773.832,24</b>	<b>345.263.455,58</b>	<b>345.263.455,58</b>

## PREVENTIVO FINANZIARIO GESTIONALE 2023

### Parte I - ENTRATE

Codice	Denominazione	Residui Iniziali dell'anno	Previsioni di Competenza Previsioni Assestate	Previsioni Originarie Competenza	Previsioni Originarie Cassa
<b>5 -</b>	<b>UPB 5 - RISORSE STRUMENTALI</b>				
<b>5.1 -</b>	<b>TITOLO I - ENTRATE CORRENTI</b>				
<b>5.1.3 -</b>	<b>ALTRE ENTRATE</b>				
<b>5.1.3.07 -</b>	<b>Entrate derivanti dalla vendita di beni e dalla prestazione di servizi</b>				
5E1307002	PROVENTI VARI PER LA GESTIONE DIRETTA DELLA CASA DI RIPOSO DI CAMOGLI	0,00	100.000,00	50.000,00	50.000,00
5E1307007	RIMBORSO SPESE PER VISITE DI CONTROLLO PER CONTO DEI DATORI DI LAVORO E ENTI PREVIDENZIALI ART. 5, COMMA 12 E 13, DL N. 463/1983 CONVERTITO NELLA LEGGE N. 638/1983	16.291.047,36	9.000.000,00	9.000.000,00	9.000.000,00
5E1307008	RETTE DI ASILO NIDO PER I FIGLI DEI DIPENDENTI E DEGLI UTENTI ESTERNI	0,00	110.000,00	110.000,00	110.000,00
5E1307009	CORRISPETTIVO PER L'ATTIVITÀ DI GESTIONE E DI VENDITA DEGLI IMMOBILI CEDUTI ALLA SCIP - SOCIETÀ CARTOLARIZZAZIONE IMMOBILI PUBBLICI SRL AI SENSI DELL'ART. 3 DEL DL N. 351/2001 CONVERTITO NELLA LEGGE N. 410/2001	34.497.651,28	0,00	0,00	34.497.651,28
5E1307014	PROVENTI VARI DELLA GESTIONE ASSISTENZA EX IPOST - HOTEL DIAMOND	36.513,28	60.000,00	50.000,00	50.000,00
	<b>Totale 5.1.3.07 - - ENTRATE DERIVANTI DALLA VENDITA DI BENI E DALLA PRESTAZIONE DI SERVIZI</b>	<b>50.825.211,92</b>	<b>9.270.000,00</b>	<b>9.210.000,00</b>	<b>43.707.651,28</b>
<b>5.1.3.08 -</b>	<b>REDDITI E PROVENTI PATRIMONIALI</b>				
5E1308001	AFFITTO DI IMMOBILI	63.744.663,47	36.452.000,00	32.134.444,77	32.134.444,77
5E1308002	INTERESSI SU TITOLI A REDDITO FISSO	714.846,88	0,00	0,00	0,00
5E1308003	DIVIDENDI E ALTRI PROVENTI SU TITOLI AZIONARI E PARTECIPAZIONI	0,00	11.010.832,02	10.200.000,00	10.200.000,00
5E1308004	INTERESSI SUI MUTUI E SULLE ANNUALITÀ DI STATO	146.235,19	0,00	0,00	0,00
5E1308009	PROVENTI DERIVANTI DALLA GESTIONE DEL PATRIMONIO IMMOBILIARE DA REDDITO	26.608.319,94	0,00	0,00	0,00
5E1308014	INTERESSI ATTIVI SU TITOLI DIVERSI	6.429.250,61	0,00	0,00	0,00
	<b>Totale 5.1.3.08 - - REDDITI E PROVENTI PATRIMONIALI</b>	<b>97.643.316,09</b>	<b>47.462.832,02</b>	<b>42.334.444,77</b>	<b>42.334.444,77</b>
<b>5.1.3.09 -</b>	<b>POSTE CORRETTIVE E COMPENSATIVE DI SPESE CORRENTI</b>				

## PREVENTIVO FINANZIARIO GESTIONALE 2023

Parte I - ENTRATE					
Codice	Denominazione	Residui Iniziali dell'anno	Previsioni di Competenza Previsioni Assestate	Previsioni Originarie Competenza	Previsioni Originarie Cassa
5E1309003	RECUPERO DI SPESE PER ACQUISTO DI BENI DI CONSUMO E DI SERVIZI	86.401,19	22.500.000,00	20.000.000,00	20.000.000,00
5E1309004	RECUPERO DI SPESE LEGALI	2.893.977,28	3.800.000,00	3.800.000,00	3.800.000,00
5E1309006	RECUPERO DI SPESE PER LA CONDUZIONE DEGLI STABILI DA REDDITO	13.338.947,23	8.162.000,00	6.389.000,00	6.893.387,75
5E1309022	RECUPERO DEL CONTRIBUTO IN C/INTERESSI SUI MUTUI CONCESSI AI CONDUTTORI PER ACQUISTO IMMOBILI DELL'ISTITUTO ART. 6, COMMA 9, D.LGS N. 104/1996	0,00	488.500,00	470.500,00	470.500,00
	<b>Totale 5.1.3.09 - - POSTE CORRETTIVE E COMPENSATIVE DI SPESE CORRENTI</b>	<b>16.319.325,70</b>	<b>34.950.500,00</b>	<b>30.659.500,00</b>	<b>31.163.887,75</b>
<b>5.1.3.10 -</b>	<b>ENTRATE NON CLASSIFICABILI IN ALTRE VOCI</b>				
5E1310008	RSA VERSO GLI AFFITTUARI PER LA QUOTA A LORO CARICO DEL TRATTAMENTO DI FINE RAPPORTO MATURATA NELL'ANNO DAI PORTIERI E DAI PULITORI DEGLI STABILI DA REDDITO	160.189,07	0,00	0,00	0,00
	<b>Totale 5.1.3.10 - - ENTRATE NON CLASSIFICABILI IN ALTRE VOCI</b>	<b>160.189,07</b>	<b>0,00</b>	<b>0,00</b>	<b>0,00</b>
	<b>TOTALE ENTRATE CORRENTI 'RISORSE STRUMENTALI'</b>	<b>164.948.042,78</b>	<b>91.683.332,02</b>	<b>82.203.944,77</b>	<b>117.205.983,80</b>
<b>5.2 -</b>	<b>TITOLO II - ENTRATE IN CONTO CAPITALE</b>				
<b>5.2.1 -</b>	<b>ENTRATE PER ALIENAZIONE DI BENI PATRIMONIALI E RISCOSSIONE DI CREDITI</b>				
<b>5.2.1.11 -</b>	<b>ALIENAZIONE DI IMMOBILI E DIRITTI REALI</b>				
5E2111001	ALIENAZIONE DI IMMOBILI DA REDDITO	70.852.526,91	250.000.000,00	180.000.000,00	180.000.000,00
	<b>Totale 5.2.1.11 - - ALIENAZIONE DI IMMOBILI E DIRITTI REALI</b>	<b>70.852.526,91</b>	<b>250.000.000,00</b>	<b>180.000.000,00</b>	<b>180.000.000,00</b>
<b>5.2.1.12 -</b>	<b>ALIENAZIONE DI IMMOBILIZZAZIONI TECNICHE</b>				
5E2112002	ALIENAZIONE DI MACCHINE E ATTREZZATURE CONNESSE CON L'ELABORAZIONE AUTOMATICA DATI	0,00	0,00	236.904.722,60	236.904.722,60
	<b>Totale 5.2.1.12 - - ALIENAZIONE DI IMMOBILIZZAZIONI TECNICHE</b>	<b>0,00</b>	<b>0,00</b>	<b>236.904.722,60</b>	<b>236.904.722,60</b>
<b>5.2.1.14 -</b>	<b>RISCOSSIONE DEI CREDITI</b>				
5E2114002	RISCOSSIONE DI MUTUI	870.154,72	0,00	0,00	0,00
	<b>Totale 5.2.1.14 - - RISCOSSIONE DEI CREDITI</b>	<b>870.154,72</b>	<b>0,00</b>	<b>0,00</b>	<b>0,00</b>

## PREVENTIVO FINANZIARIO GESTIONALE 2023

Parte I - ENTRATE					
Codice	Denominazione	Residui Iniziali dell'anno	Previsioni di Competenza Previsioni Assestate	Previsioni Originarie Competenza	Previsioni Originarie Cassa
	<b>TOTALE ENTRATE IN CONTO CAPITALE 'RISORSE STRUMENTALI'</b>	<b>71.722.681,63</b>	<b>250.000.000,00</b>	<b>416.904.722,60</b>	<b>416.904.722,60</b>
	<b>Totale Entrate - UPB 5 - RISORSE STRUMENTALI</b>	<b>236.670.724,41</b>	<b>341.683.332,02</b>	<b>499.108.667,37</b>	<b>534.110.706,40</b>

## PREVENTIVO FINANZIARIO GESTIONALE 2023

Parte I - ENTRATE					
Codice	Denominazione	Residui Iniziali dell'anno	Previsioni di Competenza Previsioni Assestate	Previsioni Originarie Competenza	Previsioni Originarie Cassa
<b>8 -</b>	<b>UPB 8 - ALTRE ATTIVITA' DI DIREZIONE GENERALE</b>				
<b>8.1 -</b>	<b>TITOLO I - ENTRATE CORRENTI</b>				
<b>8.1.2 -</b>	<b>ENTRATE DERIVANTI DA TRASFERIMENTI CORRENTI</b>				
<b>8.1.2.03 -</b>	<b>TRASFERIMENTI DA PARTE DELLO STATO</b>				
8E1203001	CONTRIBUTO DELLO STATO A COPERTURA DI ONERI PENSIONISTICI GIÀ A CARICO DEL SOPPRESSO FONDO SOCIALE DI CUI ALL'ART. 1, LEGGE N. 153/1 969 E DI ONERI PER ASSEGNI SOCIALI DI CUI ALL'ART. 3, COMMA 6, LEGGE N. 335/1995	40.045.419,41	3.959.157.491,72	4.337.304.572,00	3.943.367.808,00
8E1203002	CONTRIBUTO DELLO STATO PER LA COPERTURA DI ONERI PENSIONISTICI DEL FONDO DI PREVIDENZA DEL CLERO SECOLARE E DEI MINISTRI DI CULTO NON CATTOLICI - ART. 21, COMMA 2, DELLA LEGGE N. 903/1973	0,00	7.743.730,00	8.285.790,00	8.285.790,00
8E1203003	CONTRIBUTO DELLO STATO A COPERTURA DI MAGGIORI ONERI DERIVANTI DA CONFERMA MIGLIORAMENTI PENSIONISTICI ART. 11, DL N. 791/1981 CONV. IN L. 54/1982	0,00	1.032.914,00	1.032.914,00	1.032.914,00
8E1203004	RIMBORSO DELLO STATO PER PROVVIDENZE A FAVORE DEI CITTADINI ITALIANI RIMPATRIATI DALLA LIBIA ART. 23 BIS, LEGGE N. 485/1972	0,00	237.600,00	212.400,00	212.400,00
8E1203005	CONTRIBUTI DELLO STATO A COPERTURA DEGLI ONERI DERIVANTI DAL CUMULO TRA PENSIONI E REDDITI DA LAVORO PER LE PENSIONI DI VECCHIAIA E PER LE PENSIONI CON ANZIANITA' CONTRIBUTIVA PARI O SUPERIORE A 40 ANNI - ART. 77 DELLA LEGGE N. 448/1998 E ART. 72 DELLA LEGGE N. 388/2000	0,00	132.492.339,00	132.492.339,00	132.492.339,00
8E1203006	CONTRIBUTO DELLO STATO A COPERTURA DEGLI ONERI PENSIONISTICI DI CUI ALL'ART. 37, COMMA 3, LETT. C), DELLA LEGGE N. 88/1989, ALL'ART. 59, COMMA 34, DELLA LEGGE N. 449/1997 E ALL'ART. 2, COMMA 4, DELLA LEGGE N. 183/2011	0,00	31.068.240.000,00	33.410.182.600,00	33.410.182.600,00
8E1203007	CONTRIBUTO DELLO STATO PER LA COPERTURA DEGLI ONERI PER PRESTAZIONI PENSIONISTICHE EROGATE IN REGIME DI CONVENZIONE CON IL VENEZUELA	0,00	19.089.899,00	19.089.899,00	19.089.899,00
8E1203008	CONTRIBUTO DELLO STATO PER LA COPERTURA DEGLI ONERI PER PRESTAZIONI PENSIONISTICHE EROGATE IN REGIME DI CONVENZIONE CON LA REPUBBLICA DI SAN MARINO	0,00	232.406,00	232.406,00	232.406,00
8E1203009	CONTRIBUTO DELLO STATO A COPERTURA DEGLI ONERI PER PRESTAZIONI PENSIONISTICHE EROGATE IN REGIME DI CONVENZIONE CON L'AUSTRALIA	0,00	2.163.292,00	2.163.292,00	2.163.292,00
8E1203012	CONTRIBUTO DELLO STATO A COPERTURA DELLE SPESE DI FUNZIONAMENTO CONNESSE CON ONERI PENSIONISTICI	0,00	118.892.963,53	118.033.937,64	118.033.937,64
8E1203013	CONTRIBUTO DELLO STATO A COPERTURA DI ONERI DERIVANTI DA TRATTAMENTI PENSIONISTICI A FAVORE DELLE OSTETRICHE - ART. 5, COMMA 1, DELLA LEGGE N. 249/1990	0,00	640.980,00	544.332,00	544.332,00

## PREVENTIVO FINANZIARIO GESTIONALE 2023

Parte I - ENTRATE					
Codice	Denominazione	Residui Iniziali dell'anno	Previsioni di Competenza Previsioni Assestate	Previsioni Originarie Competenza	Previsioni Originarie Cassa
8E1203014	CONTRIBUTO DELLO STATO PER LA COPERTURA DEI MIGLIORAMENTI PENSIONISTICI DI CUI AGLI ARTT. 1, 2 E 2 BIS DEL D.L. N. 409/1990 CONVERTITO NELLA LEGGE N. 59/1991	0,00	331.868.938,00	298.393.838,00	298.393.838,00
8E1203016	CONTRIBUTO DELLO STATO PER LA COPERTURA DEI MIGLIORAMENTI DELLE PENSIONI SUPERIORI AL TRATTAMENTO MINIMO DI CUI ALL'ART. 3, COMMA 1, DELLA LEGGE N. 544/1988	33.924.246,00	335.696.984,00	335.696.984,00	335.696.984,00
8E1203017	CONTRIBUTO DELLO STATO A COPERTURA DEGLI ONERI PER PENSIONI EROGATE DALLA GESTIONE SPECIALE DEI COLTIVATORI DIRETTI, MEZZADRI E COLONI E DELLE RELATIVE SPESE DI AMMINISTRAZIONE DI CUI ALL'ART. 37, COMMA 6, DELLA LEGGE N. 88/1989	0,00	703.222.929,00	633.974.561,00	633.974.561,00
8E1203019	CONTRIBUTO DELLO STATO A COPERTURA DEGLI ONERI PENSIONISTICI DERIVANTI DALLA ESTENSIONE DEI BENEFICI PREVIDENZIALI PREVISTI PER I LAVORATORI DELL'AMianto (ART. 13, COMMA 8, LEGGE N. 257/1992) E AI LAVORATORI ESPOSTI AL RISCHIO CHIMICO DA CLORO, NITRO E AMMINE AI SENSI DELL'ART. 3, COMMA 133, DELLA LEGGE N. 350/2003	0,00	799.500,00	797.000,00	797.000,00
8E1203020	RIMBORSO DA PARTE DELLO STATO DEL DISAVANZO DI GESTIONE DELLA GESTIONE SPECIALE PER I TRATTAMENTI PENSIONISTICI GIÀ EROGATI DAL SOPPRESSO FONDO PREVIDENZIALE E ASSISTENZIALE DEGLI SPEDIZIONIERI DOGANALI - ART. 3, COMMA 3, DELLA LEGGE N. 230/1997	0,00	23.548.744,81	24.904.361,54	24.904.361,54
8E1203021	CONTRIBUTO DELLO STATO A COPERTURA DEGLI ONERI DERIVANTI DALLA PEREQUAZIONE AUTOMATICA DELLE PENSIONI E DALLE MODIFICHE DEI REQUISITI REDDITUALI PER L'INTEGRAZIONE AL TRATTAMENTO MINIMO AI SENSI DELL'ART. 11, C. 5 E 38 DELLA LEGGE N. 537/1993	0,00	105.092.591,00	102.132.836,00	102.132.836,00
8E1203022	CONTRIBUTO DELLO STATO A COPERTURA DEGLI ONERI PENSIONISTICI DERIVANTI DALLA PEREQUAZIONE AUTOMATICA E DALLA RIVALUTAZIONE DEI CONTRIBUTI NELL'ASSICURAZIONE FACOLTATIVA E NELLA MUTUALITA' PENSIONI DI CUI ALL'ART. 69, COMMI 1, 2 E 5, DELLA LEGGE N. 388/2000	0,00	51.164.494,00	50.447.268,00	50.447.268,00
8E1203024	CONTRIBUTO DELLO STATO A COPERTURA DEGLI ONERI DERIVANTI DAI BENEFICI PENSIONISTICI A FAVORE DEI SORDOMUTI E DEGLI INVALIDI CON INVALIDITA' SUPERIORE AL 74 PER CENTO DI CUI ALL'ART. 88, COMMA 3, DELLA LEGGE N. 388/2000	441.978.273,40	0,00	0,00	22.000.000,00
8E1203025	CONTRIBUTO DELLO STATO A COPERTURA DEGLI ONERI PER L'INTEGRAZIONE PARZIALE AL TRATTAMENTO MINIMO IN DEROGA ALL'ART. 4, COMMA 1, DEL D.LGS. N. 503/1992 - ART. 1, COMMA 6, DELLA LEGGE N. 388/2000	0,00	8.184.384,00	8.184.384,00	8.184.384,00
8E1203028	CONTRIBUTO DELLO STATO A COPERTURA DEGLI ONERI DERIVANTI DAI PENSIONAMENTI ANTICIPATI NEL SETTORE SIDERURGICO DI CUI ALL'ART. 8 DEL D.L. N. 299/1994 CONVERTITO NELLA LEGGE N. 451/1994	0,00	6.860.500,00	7.046.600,00	7.046.600,00



## PREVENTIVO FINANZIARIO GESTIONALE 2023

Parte I - ENTRATE					
Codice	Denominazione	Residui Iniziali dell'anno	Previsioni di Competenza Previsioni Assestate	Previsioni Originarie Competenza	Previsioni Originarie Cassa
8E1203030	CONTRIBUTO DELLO STATO A COPERTURA DEGLI ONERI PENSIONISTICI DERIVANTI DALLA ESTENSIONE DELL'ART. 18, C. 8 DELLA LEGGE N. 179/2002 IN MATERIA DI BENEFICI PREVIDENZIALI PER I LAVORATORI ESPOSTI ALL'AMIANTO ART. 39, C. 3 DELLA LEGGE N. 289/2002	0,00	538.800.820,00	546.647.462,00	546.647.462,00
8E1203032	CONTRIBUTO DELLO STATO A COPERTURA DEGLI ONERI DERIVANTI DALL'INCREMENTO DELLE MAGGIORAZIONI SOCIALI DEI TRATTAMENTI PENSIONISTICI IN FAVORE DEI SOGGETTI DISAGIATI ART. 38 DELLA LEGGE N. 448/2001	674.121.823,67	1.203.736.386,49	1.306.970.842,21	860.000.000,00
8E1203033	CONTRIBUTO DELLO STATO A COPERTURA DEGLI ONERI DERIVANTI DALL'ART. N. 43, COMMA 3, DELLA LEGGE N. 448/2001 RELATIVAMENTE AI LAVORATORI DELLA PICCOLA PESCA MARITTIMA E DELLE ACQUE INTERNE DI CUI ALLA LEGGE N. 250/1958	0,00	1.032.914,00	1.032.914,00	1.032.914,00
8E1203034	CONTRIBUTO DELLO STATO A COPERTURA DEGLI ONERI RELATIVI ALLE MAGGIORAZIONI SOCIALI - ARTT.1 E 2 DELLA LEGGE N. 544/1988 E ART. 70, COMMA 1, DELLA LEGGE N. 388/2000 DERIVANTI DALLA MODIFICA DEI REQUISITI REDDITUALI DI CUI ALL'ART.38, COMMA 6, DELLA LEGGE N. 448/2001	0,00	593.571.492,00	581.884.249,00	581.884.249,00
8E1203036	CONTRIBUTO DELLO STATO A COPERTURA DEGLI ONERI PENSIONISTICI DERIVANTI DALLA TOTALIZZAZIONE DEI PERIODI ASSICURATIVI AI SENSI DELL'ART. 8 DEL D.LGS. 42/2006	356.330.163,24	491.991.046,00	504.943.376,00	160.000.000,00
8E1203037	CONTRIBUTI DELLO STATO A COPERTURA DEGLI ONERI DERIVANTI DALL'EROGAZIONE DI UNA SOMMA AGGIUNTIVA AGLI ULTRASESSANTACINQUENNI DI CUI ALL'ART. 5, COMMI 1, 2, 3 E 4, DEL D.L. N. 81/2007 CONVERTITO NELLA LEGGE N. 127/2007	0,00	1.447.418.096,25	1.424.223.961,00	1.424.223.961,00
8E1203038	CONTRIBUTI DELLO STATO A COPERTURA DEGLI ONERI DERIVANTI DALLA MODIFICA DELLA RIVALUTAZIONE AUTOMATICA DELLE PENSIONI DI CUI ALL'ART. 5, COMMA 6, DEL D.L. N. 81/2007 CONVERTITO NELLA LEGGE N. 127/2007	0,00	137.000.000,00	137.000.000,00	137.000.000,00
8E1203042	CONTRIBUTO DELLO STATO A COPERTURA DELL'ONERE DERIVANTE DALL'EROGAZIONE DELLE PRESTAZIONI DI INVALIDITA' CIVILE AI CITTADINI STRANIERI, TITOLARI DI CARTA DI SOGGIORNO O PERMESSO DI SOGGIORNO UE PER SOGGIORNANTI DI LUNGO PERIODO, RIFUGIATI POLITICI, BENEFICIARI DI PROTEZIONE SUSSIDIARIA, FAMILIARI DI CITTADINI COMUNITARI E CITTADINI COMUNITARI, NEI CONFRONTI DEI QUALI TROVANO APPLICAZIONE LE DISPOSIZIONI PREVISTE DALL'ART. 3, DEL D.LGS. N. 3/2007, DALL'ART. 24, DEL D.LGS. N. 30/2007 E DAL D.LGS. N. 251/2007	1.964.436.040,04	584.566.000,00	648.868.691,00	120.872.024,00

## PREVENTIVO FINANZIARIO GESTIONALE 2023

Parte I - ENTRATE					
Codice	Denominazione	Residui Iniziali dell'anno	Previsioni di Competenza Previsioni Assestate	Previsioni Originarie Competenza	Previsioni Originarie Cassa
8E1203043	CONTRIBUTO DELLO STATO A COPERTURA DELL'ONERE DERIVANTE DALL'EROGAZIONE DEGLI ASSEGNI SOCIALI AI CITTADINI STRANIERI, TITOLARI DI CARTA DI SOGGIORNO O PERMESSO DI SOGGIORNO UE PER SOGGIORNANTI DI LUNGO PERIODO, RIFUGIATI POLITICI, BENEFICIARI DI PROTEZIONE SUSSIDIARIA, FAMILIARI DI CITTADINI COMUNITARI E CITTADINI COMUNITARI, NEI CONFRONTI DEI QUALI TROVANO APPLICAZIONE LE DISPOSIZIONI PREVISTE DALL'ART. 3, DEL D.LGS. N. 3/2007, DALL'ART. 24, DEL D.LGS. N. 30/2007 E DAL D.LGS. N. 251/2007	906.996.701,66	293.765.506,00	320.204.402,00	60.000.000,00
8E1203048	CONTRIBUTO DELLO STATO A COPERTURA DEGLI ONERI DERIVANTI DAL PENSIONAMENTO DEL PERSONALE DEGLI ENTI LIRICI E DELLE ISTITUZIONI CONCERTISTICHE DELL'EX ENPALS AI SENSI DELL'ART. 1, COMMA 150 DELLA LEGGE DEL 30 DICEMBRE 2004, N. 311.	0,00	1.000.000,00	1.000.000,00	1.000.000,00
8E1203049	APPORTO DELLO STATO A FAVORE DELLA GESTIONE SEPARATA PER I TRATTAMENTI PENSIONISTICI AI DIPENDENTI DELLO STATO, NONCHE' ALLE ALTRE CATEGORIE DI PERSONALE I CUI TRATTAMENTI DI PENSIONE SONO A CARICO DEL BILANCIO DELLO STATO, DI CUI ALL'ART. 2, COMMA 5 DELLA LEGGE N. 183/2011	2.539.263.668,68	8.920.715.020,32	12.755.454.267,14	8.000.000.000,00
8E1203050	CONTRIBUTO DELLO STATO A COPERTURA DEGLI ONERI PENSIONISTICI, DERIVANTI DAL CUMULO TRA PENSIONE DI REVERSIBILITA' E RENDITA INAIL, DI CUI ALL'ART. 1, COMMA 2, DEL DECRETO LEGGE N. 346/2000, I CUI EFFETTI SONO STATI FATTI SALVI DALL'ART.73, COMMA 1, DELLA LEGGE N. 388/2000	92.536.390,00	155.635.000,00	164.032.300,00	102.776.750,00
8E1203051	CONTRIBUTO DELLO STATO A COPERTURA DEGLI ONERI DERIVANTI DAL PENSIONAMENTO ANTICIPATO DEI LAVORATORI ADDETTI A LAVORI PARTICOLARMENTE FATICOSI E PESANTI, DI CUI AL D.LGS. 21 APRILE 2011, N. 67, MODIFICATO DAL DECRETO LEGGE N. 201/2011, CONVERTITO, CON MODIFICAZIONI, DALLA LEGGE N. 214/2011, E ART. 1, COMMI DA 206 A 208 DELLA LEGGE 11 DICEMBRE 2016, N. 232	0,00	137.567.341,00	148.968.273,00	148.968.273,00
8E1203052	CONTRIBUTO DELLO STATO A COPERTURA DEGLI ONERI DERIVANTI DAGLI INTERVENTI E DALLE MISURE AGEVOLATIVE PER LA COSTITUZIONE DELLA POSIZIONE ASSICURATIVA, RELATIVA AI PERIODI MATURATI IN DIVERSI REGIMI PENSIONISTICI, AI SENSI DELL'ART. 1, COMMA 238, DELLA LEGGE N. 228/2012 (LEGGE DI STABILITA' 2013)	0,00	540.000.000,00	600.000.000,00	600.000.000,00
8E1203053	CONTRIBUTO DELLO STATO A COPERTURA DEGLI ONERI DERIVANTI DALL'AMPLIAMENTO DELLE MISURE DI SALVAGUARDIA PER L'ACCESSO AL	176.330.785,00	399.650.785,00	201.899.452,00	90.400.000,00
8E1203054	CONTRIBUTO DELLO STATO A COPERTURA DEGLI ONERI PENSIONISTICI RELATIVI ALLA GESTIONE DIPENDENTI PUBBLICI, DERIVANTI DALL'ESTENSIONE DELL'ART. 18, COMMA 8, DELLA LEGGE N. 179/2002, IN MATERIA DI BENEFICI PREVIDENZIALI PER I LAVORATORI ESPOSTI ALL'AMIANTO - ART. 39, COMMA 3, DELLA LEGGE N. 289/2002	0,00	6.090.000,00	6.576.000,00	6.576.000,00

## PREVENTIVO FINANZIARIO GESTIONALE 2023

Parte I - ENTRATE					
Codice	Denominazione	Residui Iniziali dell'anno	Previsioni di Competenza Previsioni Assestate	Previsioni Originarie Competenza	Previsioni Originarie Cassa
8E1203055	CONTRIBUTO DELLO STATO A COPERTURA DEGLI ONERI PENSIONISTICI, DERIVANTI DALLA RIVALUTAZIONE AUTOMATICA DELLE PENSIONI DI CUI ALL'ART. 1, DEL DECRETO LEGGE 21 MAGGIO 2015, N. 65, A SEGUITO DELLA SENTENZA DELLA CORTE COSTITUZIONALE N. 70/2015	0,00	489.473.574,00	457.780.063,00	457.780.063,00
8E1203056	CONTRIBUTO DELLO STATO A COPERTURA DELL'ONERE PER L'ESTENSIONE DEL REGIME SPERIMENTALE DI CUI ALL'ART. 1, COMMA 9, DELLA LEGGE N. 243/2004, PER LE LAVORATRICI DIPENDENTI E AUTONOME CHE MATURANO I REQUISITI PENSIONISTICI ENTRO IL 31 DICEMBRE 2018 - ART. 16 DEL DECRETO LEGGE 28 GENNAIO 2019, N. 4	127.309.285,00	1.140.709.285,00	1.310.664.084,00	1.043.800.000,00
8E1203057	CONTRIBUTO DELLO STATO A COPERTURA DEGLI ONERI PENSIONISTICI DERIVANTI DALL'ABOLIZIONE DELLA FACOLTA' DI TRATTENIMENTO IN SERVIZIO DI ALCUNE CATEGORIE DI PERSONALE AI SENSI DEL DECRETO LEGGE 24 GIUGNO 2014, N. 90 CONVERTITO CON MODIFICAZIONI DALLA LEGGE DELL'11 AGOSTO 2014, N. 114	0,00	231.946.000,00	249.554.000,00	249.554.000,00
8E1203059	CONTRIBUTO DELLO STATO A COPERTURA DELL'ONERE DERIVANTE DALLA ESTENSIONE DELL'ABOLIZIONE DELLA PENALIZZAZIONE PER COLORO CHE ACCEDONO ALLA PENSIONE ANTICIPATA - ART. 6, CO. 2-QUATER, D.L. 29 DICEMBRE 2011, N. 201 CONVERTITO, CON MODIFICAZIONI, DALLA LEGGE 24 FEBBRAIO 2012, N. 14 - ART. 1, COMMA 299, LEGGE 208/2015	0,00	280.850.261,00	322.000.000,00	322.000.000,00
8E1203060	CONTRIBUTO DELLO STATO A COPERTURA DEGLI ONERI PENSIONISTICI DERIVANTI DALLA RIDUZIONE DEL REQUISITO CONTRIBUTIVO PER I LAVORATORI "PRECOCI" DI CUI ALL'ART. 1, COMMI 12 E 13 DELLA LEGGE N. 335/1995 - ART. 1, COMMI DA 199 A 205 DELLA LEGGE 11 DICEMBRE 2016, N. 232	0,00	498.536.309,00	565.213.376,00	565.213.376,00
8E1203062	CONTRIBUTO DELLO STATO A COPERTURA DEGLI ONERI PENSIONISTICI DERIVANTI DALLA STIPULAZIONE DI ACCORDI INTERNAZIONALI SULLA SICUREZZA SOCIALE SOTTOSCRITTI DALL'ITALIA CON IL CANADA (LEGGE 16/06/2015, N. 93), IL GIAPPONE (LEGGE 18/06/2015, N.97) ED ISRAELE (LEGGE 18/06/2015, N.98)	0,00	8.143.400,00	8.474.600,00	8.474.600,00
8E1203064	CONTRIBUTO DELLO STATO A COPERTURA DEGLI ONERI PENSIONISTICI DERIVANTI DALL'ABROGAZIONE DELL'INCUMULABILITA' FRA RISCATTO DI LAUREA E RISCATTO DEL CONGEDO PARENTALE AL DI FUORI DEL RAPPORTO DI LAVORO - ART. 1, COMMA 298 DELLA LEGGE 28 DICEMBRE 2015, N.208	0,00	2.500.000,00	2.900.000,00	2.900.000,00
8E1203068	CONTRIBUTO DELLO STATO A COPERTURA DEGLI ONERI PENSIONISTICI DERIVANTI DALL'ACCESSO ALLA PENSIONE ANTICIPATA DEFINITA "QUOTA 100" - ART. 14 DEL DECRETO LEGGE 28 GENNAIO 2019, N. 4	1.117.799.845,67	5.938.867.749,00	4.742.113.864,00	5.245.195.368,00
8E1203069	CONTRIBUTO DELLO STATO A COPERTURA DEGLI ONERI PENSIONISTICI DERIVANTI DALLA RIDUZIONE DEL REQUISITO CONTRIBUTIVO PER L'ACCESSO AL PENSIONAMENTO ANTICIPATO INDIPENDENTE DALL'ETA' ANAGRAFICA - ART. 15 DEL DECRETO LEGGE 28 GENNAIO 2019, N. 4	0,00	842.153.085,00	817.704.632,00	817.704.632,00

## PREVENTIVO FINANZIARIO GESTIONALE 2023

### Parte I - ENTRATE

Codice	Denominazione	Residui Iniziali dell'anno	Previsioni di Competenza Previsioni Assestate	Previsioni Originarie Competenza	Previsioni Originarie Cassa
8E1203070	CONTRIBUTO DELLO STATO A COPERTURA DEGLI ONERI RELATIVI ALL'INCREMENTO DELLE MAGGIORAZIONI SOCIALI DEI TRATTAMENTI PENSIONISTICI A FAVORE DEI SOGGETTI SVANTAGGIATI, DI ETÀ MAGGIORE AI 18 ANNI - ART.38, COMMA 4, DELLA LEGGE N. 448/2001, COME MODIFICATO DALL'ART.15 DEL DECRETO-LEGGE 14 AGOSTO 2020, N. 104, CONVERTITO IN LEGGE 13 OTTOBRE 2020, N. 126	1.696.652.231,20	1.195.005.000,00	1.306.769.102,00	559.500.769,00
8E1203071	CONTRIBUTO DELLO STATO A COPERTURA DEGLI ONERI PENSIONISTICI DERIVANTI DALL'ACCESSO ALLA PENSIONE ANTICIPATA DEFINITA "QUOTA 102" - ARTICOLO 1, COMMA 87, LETTERE A), B), C), D), E), DELLA LEGGE 30 DICEMBRE 2021, N. 234	0,00	77.500.000,00	103.965.858,00	103.965.858,00
8E1203072	CONTRIBUTO DELLO STATO A COPERTURA DELL'ONERE DERIVANTE DALLA VALORIZZAZIONE DELL'ANZIANITÀ CONTRIBUTIVA, AI FINI DEL DIRITTO, NEI RAPPORTI DI LAVORO A TEMPO PARZIALE VERTICALE O CICLICO - ARTICOLO 1, COMMA 350, DELLA LEGGE 30 DICEMBRE 2020, N. 178	0,00	26.300.000,00	24.700.000,00	24.700.000,00
8E1203073	CONTRIBUTO DELLO STATO A COPERTURA DEGLI ONERI PER L'INCREMENTO DEI TRATTAMENTI PENSIONISTICI PER I MESI DI OTTOBRE, NOVEMBRE E DICEMBRE 2022, IVI INCLUSA LA TREDICESIMA, A FAVORE DEI TITOLARI DI PENSIONI - ARTICOLO 21, LETTERA B), DEL DECRETO-LEGGE 9 AGOSTO 2022, N. 115, CONVERTITO CON MODIFICAZIONI DALLA LEGGE 21 SETTEMBRE 2022, N. 142	0,00	1.338.439.928,00	0,00	0,00
8E1203203	CONTRIBUTO DELLO STATO A COPERTURA DELLE SPESE DI FUNZIONAMENTO CONNESSE CON ONERI PER IL MANTENIMENTO DEL SALARIO	0,00	205.164.835,43	203.682.477,68	203.682.477,68
8E1203204	CONTRIBUTO DELLO STATO A COPERTURA DEGLI ONERI DERIVANTI DALLA PROROGA DEI TRATTAMENTI DI DISOCCUPAZIONE ORDINARIA, DI MOBILITÀ E DI DISOCCUPAZIONE SPECIALE PER L'EDILIZIA DI CUI ALL'ART. 4 DEL D.L. N. 510/1996 CONVERTITO NELLA LEGGE N. 608/1996	0,00	105.842.118,00	104.909.618,00	104.909.618,00
8E1203205	RIMBORSO DA PARTE DELLO STATO PER RETRIBUZIONI AI VOLONTARI DEL CORPO NAZIONALE SOCCORSO ALPINO/SPELEOLOGICO DEL CLUB ALPINO ITALIANO - ART. 1, COMMA 4, DELLA LEGGE N. 162/1992	60.110,83	211.000,00	232.000,00	200.000,00
8E1203213	CONTRIBUTO DELLO STATO A FAVORE DELLA GESTIONE DEGLI INTERVENTI ASSISTENZIALI E DI SOSTEGNO ALLE GESTIONI PREVIDENZIALI PER LA INTEGRALE COPERTURA DEGLI ONERI CONNESSI CON IL MANTENIMENTO DEL SALARIO DI CUI ALL'ART. 37 DELLA LEGGE N. 88/1989	229.393.741,17	58.243.873,12	49.992.988,48	0,00
8E1203215	CONTRIBUTO DELLO STATO A COPERTURA DEGLI ONERI DERIVANTI DALLE INDENNITÀ CORRISPOSTE AI DONATORI DI MIDOLLO OSSEO - ART. 11 DELLA LEGGE N. 52/2001	323.029,93	558.100,00	586.100,00	500.000,00
8E1203216	CONTRIBUTI DELLO STATO A COPERTURA DEI MAGGIORI ONERI PER INDENNITÀ DI DISOCCUPAZIONE AGRICOLA CON REQUISITI NORMALI AI SENSI DELL'ART. 1, COMMI 55 E 56, DELLA LEGGE N. 247/2007	4.616.289,78	152.000.000,00	152.000.000,00	144.616.289,78

## PREVENTIVO FINANZIARIO GESTIONALE 2023

Parte I - ENTRATE					
Codice	Denominazione	Residui Iniziali dell'anno	Previsioni di Competenza Previsioni Assestate	Previsioni Originarie Competenza	Previsioni Originarie Cassa
8E1203218	CONTRIBUTO DELLO STATO A COPERTURA DEGLI ONERI DERIVANTI DALL'ABOLIZIONE DELLA DISCIPLINA DELL'IMPORTO MASSIMO PER I TRATTAMENTI SPECIALI DI DISOCCUPAZIONE AGRICOLA DI CUI ALL'ART. 1, COMMA 15, DEL D.L. N.2/2006 CONVERTITO NELLA LEGGE N. 81/2006	0,00	70.000.000,00	70.000.000,00	70.000.000,00
8E1203223	CONTRIBUTO DELLO STATO A COPERTURA DELL'ONERE PER L'ESTENSIONE AI PARTITI E AI MOVIMENTI POLITICI E ALLE LORO RISPETTIVE ARTICOLAZIONI E SEZIONI TERRITORIALI DELLE DISPOSIZIONI IN MATERIA DI TRATTAMENTO STRAORDINARIO DI INTEGRAZIONE SALARIALE E DEI RELATIVI OBBLIGHI CONTRIBUTIVI, NONCHE' DELLA DISCIPLINA IN MATERIA DI CONTRATTI DI SOLIDARIETA' - ART. 16, DEL DECRETO LEGGE 28 DICEMBRE 2013, N. 149, CONVERTITO, CON MODIFICAZIONI, DALLA LEGGE 21 FEBBRAIO 2014, N. 13	0,00	4.900,00	0,00	0,00
8E1203224	CONTRIBUTO DELLO STATO A COPERTURA DELL'ONERE PER L'INDENNITA' DI DISOCCUPAZIONE NASPI, CORRISPONDA AI LAVORATORI DIPENDENTI NON AGRICOLI, AI SENSI DEGLI ARTICOLI DA 1 A 14, DEL DECRETO LEGISLATIVO 4 MARZO 2015, N. 22	0,00	4.012.561.400,00	4.174.324.000,00	4.174.324.000,00
8E1203227	CONTRIBUTO DELLO STATO A COPERTURA DEGLI ONERI PER L'EROGAZIONE DELL'INDENNITA' "APE-SOCIALE" PER I BENEFICIARI INDIVIDUATI DALLA LEGGE - ART. 1, COMMI DA 179 A 186 DELLA LEGGE 11 DICEMBRE 2016, N. 232	0,00	708.249.700,00	613.592.000,00	613.592.000,00
8E1203237	CONTRIBUTO DELLO STATO A COPERTURA DEGLI ONERI, CONSEGUENTI ALL'EMERGENZA EPIDEMIOLOGICA COVID-19, RELATIVI ALLE INDENNITA' A FAVORE DEI LAVORATORI DOMESTICI - ARTICOLO 85 DEL DECRETO LEGGE 19 MAGGIO 2020, N. 34	3.268.345,72	0,00	0,00	0,00
8E1203239	CONTRIBUTO DELLO STATO A COPERTURA DEGLI ONERI RELATIVI AI TRATTAMENTI STRAORDINARI DI INTEGRAZIONE SALARIALE E DEL CONTRIBUTO ADDIZIONALE A FAVORE DELLE AZIENDE OPERANTI NEL SETTORE AEREO - ART. 20 DEL DECRETO LEGGE 14 AGOSTO 2020, N.104, CONVERTITO IN LEGGE 13 OTTOBRE 2020, N.126	4.500.000,00	9.000.000,00	0,00	4.500.000,00
8E1203241	CONTRIBUTO DELLO STATO A COPERTURA DEGLI ASSEGNI FAMILIARI AI COLTIVATORI DIRETTI, MEZZADRI E COLONI DI CUI ALL'ART. 2 DELLA LEGGE N. 509/1971 - ART. 14 BIS DELLA LEGGE N. 114/1974	0,00	143.400,00	146.400,00	146.400,00
8E1203242	CONTRIBUTO DELLO STATO A COPERTURA DELLE SPESE DI FUNZIONAMENTO CONNESSE CON ONERI PER INTERVENTI A SOSTEGNO DELLA FAMIGLIA	14.671.283,34	11.529.927,98	11.446.621,90	5.353.566,00
8E1203244	CONTRIBUTO DELLO STATO A FAVORE DELLA GESTIONE DEGLI INTERVENTI ASSISTENZIALI E DI SOSTEGNO ALLE GESTIONI PREVIDENZIALI PER LA INTEGRALE COPERTURA DEGLI ONERI PER INTERVENTI A SOSTEGNO DELLA FAMIGLIA DI CUI ALL'ART. 37 DELLA LEGGE N. 88/1989	16.774.917,44	2.224.445,73	2.224.445,73	0,00

## PREVENTIVO FINANZIARIO GESTIONALE 2023

### Parte I - ENTRATE

Codice	Denominazione	Residui Iniziali dell'anno	Previsioni di Competenza Previsioni Assestate	Previsioni Originarie Competenza	Previsioni Originarie Cassa
8E1203245	CONTRIBUTO DELLO STATO A COPERTURA DEGLI ONERI, CONSEGUENTI ALL'EMERGENZA EPIDEMIOLOGICA COVID-19, RELATIVI ALLE INDENNITA' A FAVORE DEI LAVORATORI DIPENDENTI DEL SETTORE PRIVATO IN QUARANTENA CON SORVEGLIANZA ATTIVA E PER I LAVORATORI DIPENDENTI PUBBLICI E PRIVATI CON DISABILITA' O IMMUNODEPRESSI - ARTICOLO 26 DEL DECRETO LEGGE 17 MARZO 2020, N. 18, CONVERTITO CON MODIFICAZIONI IN LEGGE 24 APRILE 2020, N. 27 - ART. 74 DEL DECRETO LEGGE 19 MAGGIO 2020, N. 34	0,00	1.658.500.000,00	0,00	0,00
8E1203248	CONTRIBUTO DELLO STATO A COPERTURA DEGLI ONERI PER L'INDENNITA' UNA TANTUM (1000 EURO) AI LAVORATORI DIPENDENTI DEL SETTORE PRIVATO AVENTI DIRITTO ALL'ASSICURAZIONE ECONOMICA DI MALATTIA CHE ABBIANO RAGGIUNTO IL LIMITE MASSIMO - ARTICOLO 1, COMMA 969, DELLA LEGGE 30 DICEMBRE 2021, N. 234	0,00	5.000.000,00	0,00	0,00
8E1203249	CONTRIBUTO DELLO STATO A COPERTURA DEL RIMBORSO FORFETTARIO A FAVORE DEI DATORI DI LAVORO DEL SETTORE PRIVATO PER GLI ONERI SOSTENUTI PER I LAVORATORI DIPENDENTI NON AVENTI DIRITTO ALL'ASSICURAZIONE ECONOMICA DI MALATTIA - ARTICOLO 8, COMMA 1, LETTERA C), DEL DECRETO-LEGGE 21 OTTOBRE 2021, N. 146, CONVERTITO IN LEGGE 17 DICEMBRE 2021, N. 215	0,00	188.300.000,00	0,00	0,00
8E1203261	CONTRIBUTI STATO A COPERTURA DELLE PRESTAZIONI ECONOMICHE PER LA TUBERCOLOSI ART. 3, C. 14, LEGGE N. 448/1998	0,00	18.489.595,00	19.802.195,00	19.802.195,00
8E1203262	CONTRIBUTI DELLO STATO A COPERTURA DEGLI ONERI PER PRESTAZIONI DI MATERNITA' DI CUI ALL'ART. 49, COMMI 1 E 2, LEGGE N. 488/1999	0,00	414.486.900,00	418.590.000,00	418.590.000,00
8E1203263	CONTRIBUTO DELLO STATO PER LA COPERTURA DEGLI ONERI RELATIVI A PRESTAZIONI ECONOMICHE A FAVORE DEI TUBERCOLOTICI - ART. 9 DELLA LEGGE N. 88/1987	0,00	19.108.905,00	19.108.905,00	19.108.905,00
8E1203264	CONTRIBUTO DELLO STATO A COPERTURA DELLE SPESE DI FUNZIONAMENTO CONNESSE CON ONERI PER PRESTAZIONI ECONOMICHE TEMPORANEE DERIVANTI DALLA RIDUZIONE DEI CORRISPONDENTI ONERI PREVIDENZIALI	0,00	6.991.315,05	6.940.801,37	6.940.801,37
8E1203265	CONTRIBUTO DELLO STATO A FAVORE DELLA GESTIONE DEGLI INTERVENTI ASSISTENZIALI E DI SOSTEGNO ALLE GESTIONI PREVIDENZIALI PER LA INTEGRALE COPERTURA DEGLI ONERI PER PRESTAZIONI ECONOMICHE DERIVANTI DALLA RIDUZIONE DI ONERI PREVIDENZIALI DI CUI ALL'ART. 37 DELLA LEGGE N. 88/1989	4.931.545,86	1.350.099,80	1.350.099,80	0,00
8E1203281	CONTRIBUTO DELLO STATO A COPERTURA DEGLI ONERI DERIVANTI DALLA RIDUZIONE CONTRIBUTIVA A FAVORE DELLE AZIENDE E DEI LAVORATORI DEI PUBBLICI SERVIZI DI TRASPORTO ART. 1, COMMA 2, DEL D.L. N. 451/1998 CONVERTITO NELLA LEGGE N. 40/1999 E SUCCESSIVE DISPOSIZIONI	11.739.741,48	307.577.040,00	302.743.660,00	314.483.401,48
8E1203284	RIMBORSO DELLO STATO A COPERTURA DEGLI ONERI PER SGRAVI CONTRIBUTIVI NEL MEZZOGIORNO - ART. 19 DEL D.L. N. 918/1968 CONVERTITO NELLA LEGGE N. 1089/1968	2.620.470,92	0,00	0,00	0,00

## PREVENTIVO FINANZIARIO GESTIONALE 2023

### Parte I - ENTRATE

Codice	Denominazione	Residui Iniziali dell'anno	Previsioni di Competenza Previsioni Assestate	Previsioni Originarie Competenza	Previsioni Originarie Cassa
8E1203287	RIMBORSO DELLO STATO DEGLI ONERI PER RIDUZIONI CONTRIBUTIVE A FAVORE DEI DATORI DI LAVORO ITALIANI OPERANTI ALL'ESTERO NEI PAESI EXTRACOMUNITARI - ART. 4, COMMA 2, LETT. A), DEL D.L. N. 317/1987 CONVERTITO NELLA LEGGE N. 398/1987	110.555.089,19	43.274.000,00	45.221.000,00	37.364.380,00
8E1203290	CONTRIBUTO DELLO STATO A COPERTURA DELLE SPESE DI FUNZIONAMENTO CONNESSE CON ONERI PER SGRAVI E ALTRE AGEVOLAZIONI CONTRIBUTIVE	0,00	30.706.586,87	30.484.725,52	30.484.725,52
8E1203291	CONTRIBUTO DELLO STATO PER LA COPERTURA PROGRESSIVA DEGLI ONERI DERIVANTI DALLE AGEVOLAZIONI CONTRIBUTIVE AI SENSI DELL'ART. 37, COMMA 5, DELLA LEGGE N. 88/1989	0,00	6.211.452.237,00	6.555.367.321,00	6.348.312.989,00
8E1203293	CONTRIBUTO DELLO STATO A COPERTURA DEGLI ONERI DERIVANTI DAGLI ESONERI CONTRIBUTIVI DI CUI ALL'ART. 1, COMMI 361 E 362, DELLA LEGGE N. 266/2005	3.489.494.260,32	3.787.359.000,00	3.942.641.000,00	3.600.000.000,00
8E1203295	RIMBORSO DELLO STATO A COPERTURA DEGLI ONERI DERIVANTI DALLE AGEVOLAZIONI CONTRIBUTIVE AI DATORI DI LAVORO AGRICOLO DI CUI ALL'ART. 11, COMMA 27, DELLA LEGGE N. 537/1993	0,00	206.000.000,00	206.000.000,00	206.000.000,00
8E1203296	CONTRIBUTO DELLO STATO A COPERTURA DEGLI ONERI DERIVANTI DAGLI INCENTIVI ALL'OCCUPAZIONE DEI LAVORATORI ANZIANI DI CUI ALL'ART. 75 E DAGLI ESONERI CONTRIBUTIVI DI CUI ALL'ART. 120, COMMI 1 E 2, DELLA LEGGE N. 388/2000	1.059.778.762,48	3.135.136.000,00	3.263.677.000,00	3.100.000.000,00
8E1203300	CONTRIBUTO DELLO STATO A FAVORE DELLA GESTIONE DEGLI INTERVENTI ASSISTENZIALI E DI SOSTEGNO ALLE GESTIONI PREVIDENZIALI PER LA INTEGRALE COPERTURA DEGLI ONERI PER SGRAVI E ALTRE AGEVOLAZIONI CONTRIBUTIVE DI CUI ALL'ART. 37 DELLA LEGGE N. 88/1989	8.401.159,01	5.852.354,89	6.059.354,89	0,00
8E1203303	CONTRIBUTO DELLO STATO A COPERTURA DEGLI ONERI DERIVANTI DALLO SGRAVIO DEL CONTRIBUTO DEL FONDO DI GARANZIA EX ART. 2 DELLA LEGGE N. 297/1982 DI CUI ALL'ART. 1, COMMA 764, LETTERA A), PUNTO 2) DELLA LEGGE N. 296/2006	0,00	425.646.000,00	443.098.000,00	443.098.000,00
8E1203305	CONTRIBUTO DELLO STATO A COPERTURA DEGLI ONERI DERIVANTI DAGLI SGRAVI CONTRIBUTIVI RELATIVI A PRESTAZIONI TEMPORANEE DI CUI ALL'ART. 1, COMMA 766, LETT. A), DELLA LEGGE 296/2006	0,00	583.909.000,00	607.849.000,00	607.849.000,00
8E1203308	CONTRIBUTO DELLO STATO A COPERTURA DEGLI ONERI DERIVANTI DALLE AGEVOLAZIONI CONTRIBUTIVE PER GLI APPRENDISTI ARTIGIANI E NON ARTIGIANI A FAVORE DEI DATORI DI LAVORO CON UN NUMERO DI ADDETTI PARI O INFERIORE A NOVE DI CUI ALL'ART. 1, COMMA 773, DELLA LEGGE N. 296/2006	0,00	340.000.000,00	340.000.000,00	340.000.000,00
8E1203311	CONTRIBUTO DELLO STATO A COPERTURA DEGLI SGRAVI DI ONERI CONTRIBUTIVI SU QUOTE DI RETRIBUZIONE CONNESSE CON LA CONTRATTAZIONE AZIENDALE E TERRITORIALE AI SENSI DELL'ART. 1, COMMA 67, DELLA LEGGE N. 247/2007	414.959.859,46	1.000.000,00	1.000.000,00	0,00



## PREVENTIVO FINANZIARIO GESTIONALE 2023

Parte I - ENTRATE					
Codice	Denominazione	Residui Iniziali dell'anno	Previsioni di Competenza Previsioni Assestate	Previsioni Originarie Competenza	Previsioni Originarie Cassa
8E1203318	CONTRIBUTO DELLO STATO A COPERTURA DEGLI ONERI DERIVANTI DALLE AGEVOLAZIONI CONTRIBUTIVE AI DATORI DI LAVORO, PER L'ASSUNZIONE DI LAVORATORI CON ETA' NON INFERIORE A CINQUANTA ANNI, DISOCCUPATI DA OLTRE DODICI MESI E DONNE DI QUALUNQUE ETA', AI SENSI DELL'ART. 4, COMMI 8-11, DELLA LEGGE N. 92/2012	0,00	103.200.000,00	125.014.120,00	125.014.120,00
8E1203319	CONTRIBUTO DELLO STATO A COPERTURA DELL'ONERE DERIVANTE DALL'ESONERO DAI COMPLESSIVI CONTRIBUTI PREVIDENZIALI A CARICO DEI DATORI DI LAVORO, NELLA MISURA DELL'80 PER CENTO E IN RELAZIONE AI CONDUCENTI ESERCITANTI LA PROPRIA ATTIVITA' CON VEICOLI EQUIPAGGIATI CON TACHIGRAFO DIGITALE, IN SERVIZI DI TRASPORTO INTERNAZIONALE - ART. 1, COMMA 651, DELLA LEGGE 28 DICEMBRE 2015, N. 208	21.925.923,96	0,00	0,00	0,00
8E1203321	CONTRIBUTO DELLO STATO A COPERTURA DELL'ONERE DERIVANTE DALL'ESONERO DAL VERSAMENTO DEI COMPLESSIVI CONTRIBUTI PREVIDENZIALI A CARICO DEI DATORI DI LAVORO, IN RELAZIONE ALLE NUOVE ASSUNZIONI CON CONTRATTO DI LAVORO A TEMPO INDETERMINATO - ART. 1, COMMI 308, 309 E 310 DELLA LEGGE 11 DICEMBRE 2016, N. 232	2.110.293,92	0,00	0,00	0,00
8E1203322	CONTRIBUTO DELLO STATO A COPERTURA DELL'ONERE DERIVANTE DALL'ESONERO DAL VERSAMENTO CONTRIBUTIVO PRESSO L'ASSICURAZIONE OBBLIGATORIA PER L'INVALIDITA', LA VECCHIAIA ED I SUPERSTITI DEI COLTIVATORI DIRETTI E DEGLI IMPRENDITORI AGRICOLI PROFESSIONALI, PER NUOVE ISCRIZIONI NELLA PREVIDENZA AGRICOLA CON ETA' INFERIORE A QUARANT'ANNI - ART. 1, COMMI 344, 345 DELLA LEGGE 11 DICEMBRE 2016, N. 232	101.823.610,40	78.400.000,00	56.300.000,00	47.600.000,00
8E1203323	CONTRIBUTO DELLO STATO A COPERTURA DELL'ONERE DERIVANTE DALL'ESONERO DAL VERSAMENTO DEI CONTRIBUTI PREVIDENZIALI A CARICO DEI DATORI DI LAVORO IN RELAZIONE ALLE NUOVE ASSUNZIONI DEI GIOVANI CON CONTRATTO DI LAVORO A TEMPO INDETERMINATO - ART.1, COMMI DA 100 A 108 E COMMI 113 E 114 DELLA LEGGE 27 DICEMBRE 2017 N.205.	0,00	490.000.000,00	400.000.000,00	400.000.000,00
8E1203324	CONTRIBUTO DELLO STATO A COPERTURA DELL'ONERE DERIVANTE DALL'ESONERO DEL VERSAMENTO CONTRIBUTIVO AI DATORI DI LAVORO PER L'ASSUNZIONE DI LAVORATORI CON ASSEGNO DI RICOLLOCAZIONE - ART. 1 COMMA 136 PUNTO 6 LEGGE 27 DICEMBRE 2017 N. 205	0,00	500.000,00	0,00	0,00
8E1203327	CONTRIBUTO DELLO STATO A COPERTURA DELL'ONERE DERIVANTE DALLO SGRAVIO CONTRIBUTIVO A FAVORE DEI DATORI DI LAVORO PRIVATI CHE STIPULANO CONTRATTI COLLETTIVI AZIENDALI CONTENENTI MISURE DI CONCILIAZIONE TRA VITA PROFESSIONALE E VITA PRIVATA - ART. 25 DEL DECRETO LEGISLATIVO 15 GIUGNO 2015 N. 80 E DECRETO INTERMINISTERIALE DEL 12 SETTEMBRE 2017.	95.531.163,78	0,00	0,00	0,00



## PREVENTIVO FINANZIARIO GESTIONALE 2023

Parte I - ENTRATE					
Codice	Denominazione	Residui Iniziali dell'anno	Previsioni di Competenza Previsioni Assestate	Previsioni Originarie Competenza	Previsioni Originarie Cassa
8E1203329	CONTRIBUTO DELLO STATO A COPERTURA DELL'ONERE DERIVANTE DALL'ESONERO TOTALE DAL VERSAMENTO DEI CONTRIBUTI PREVIDENZIALI, PER UN PERIODO MASSIMO DI SEI MESI, PER I DATORI DI LAVORO CHE ASSUMONO LAVORATORI SUBORDINATI A TEMPO INDETERMINATO -ART. 6 DEL DECRETO LEGGE 14 AGOSTO 2020, N. 104, CONVERTITO IN LEGGE 13 OTTOBRE 2020, N.126	173.010.093,32	0,00	0,00	0,00
8E1203330	CONTRIBUTO DELLO STATO A COPERTURA DELL'ONERE DERIVANTE DALL'ESONERO TOTALE DAL VERSAMENTO DEI CONTRIBUTI PREVIDENZIALI, PER UN PERIODO MASSIMO DI TRE MESI, PER I DATORI DI LAVORO CHE ASSUMONO LAVORATORI A TEMPO DETERMINATO O CON CONTRATTO DI LAVORO STAGIONALE NEI SETTORI DEL TURISMO E DEGLI STABILIMENTI TERMALI - ARTICOLO 7, DEL DECRETO LEGGE 14 AGOSTO 2020, N. 104, CONVERTITO IN LEGGE 13 OTTOBRE 2020, N.126	0,00	60.700.000,00	0,00	0,00
8E1203331	CONTRIBUTO DELLO STATO A COPERTURA DELL'ONERE DERIVANTE DALL'ESONERO PARZIALE DAL VERSAMENTO DEI CONTRIBUTI PREVIDENZIALI, DAL 1° OTTOBRE AL 31 DICEMBRE 2020, A FAVORE DEI DATORI DI LAVORO PRIVATI LA CUI SEDE E' SITUATA IN AREE SVANTAGGIATE DEL SUD - ART. 27 DEL DECRETO LEGGE 14 AGOSTO 2020, N. 104, CONVERTITO IN LEGGE 13 OTTOBRE 2020, N.126	1.128.853.523,96	4.214.553.523,96	4.000.000.000,00	4.000.000.000,00
8E1203332	CONTRIBUTO DELLO STATO A COPERTURA DELL'ONERE DERIVANTE DALL'ESONERO PARZIALE DAL VERSAMENTO DEI CONTRIBUTI PREVIDENZIALI, PER UN PERIODO MASSIMO DI QUATTRO MESI, A FAVORE DEI DATORI DI LAVORO PRIVATI CHE NON RICHIEDONO I TRATTAMENTI DI CUI ALL'ART. 1 DEL D.L. 104/2020 - ART. 3, DEL DECRETO LEGGE 14 AGOSTO 2020, N. 104, CONVERTITO IN LEGGE 13 OTTOBRE 2020, N.126	81.949.104,33	0,00	0,00	0,00
8E1203335	CONTRIBUTO DELLO STATO A COPERTURA DELL'ONERE DERIVANTE DALL'OGGETTO DEI CONTRIBUTI PREVIDENZIALI PER L'INVALIDITA', LA VECCHIAIA E I SUPERSTITI A CARICO DEL LAVORATORE PER I RAPPORTI DI LAVORO DIPENDENTE, CON ESCLUSIONE DEI RAPPORTI DI LAVORO DOMESTICO, PER I PERIODI DI PAGA DAL 1° GENNAIO 2022 AL 31 DICEMBRE 2022 - ARTICOLO 1, COMMA 121, DELLA LEGGE 30 DICEMBRE 2021, N. 234; ARTICOLO 20 DEL DECRETO-LEGGE 9 AGOSTO 2022, N.115, CONVERTITO CON MODIFICAZIONI DALLA LEGGE 21 SETTEMBRE 2022, N. 142	0,00	2.951.300.000,00	872.700.000,00	872.700.000,00
8E1203336	CONTRIBUTO DELLO STATO A COPERTURA DELL'ONERE PER L'ESONERO CONTRIBUTIVO TOTALE, IN VIA SPERIMENTALE, NEL BIENNIO 2021-2022, PER LE ASSUNZIONI DI DONNE LAVORATRICI (IMPORTO MASSIMO PARI A 6.000 EURO ANNUI) - ART. 1, COMMI DA 16 A 19 DELLA LEGGE 30 DICEMBRE 2020, N. 178	103.200.000,00	103.200.000,00	75.800.000,00	75.800.000,00

## PREVENTIVO FINANZIARIO GESTIONALE 2023

Parte I - ENTRATE					
Codice	Denominazione	Residui Iniziali dell'anno	Previsioni di Competenza Previsioni Assestate	Previsioni Originarie Competenza	Previsioni Originarie Cassa
8E1203337	CONTRIBUTO DELLO STATO A COPERTURA DELL'ONERE PER L' ESONERO TOTALE DEI CONTRIBUTI PREVIDENZIALI PER UN PERIODO MASSIMO DI SEI MESI, AI DATORI DI LAVORO PRIVATI, CON ESCLUSIONE DEL SETTORE AGRICOLO E DEL LAVORO DOMESTICO, CHE ASSUMONO LAVORATORI CON IL CONTRATTO DI RICOCCUPAZIONE (IMPORTO MASSIMO PARI A 6.000 EURO ANNUI) - ART. 41, COMMA 5 DEL DECRETO-LEGGE 25 MAGGIO 2021, N. 73	0,00	108.000.000,00	0,00	0,00
8E1203341	CONTRIBUTO DELLO STATO A COPERTURA DEGLI ONERI DERIVANTI DALL'ESONERO TOTALE DEI COMPLESSIVI CONTRIBUTI PREVIDENZIALI A CARICO DELLE SOCIETA' COOPERATIVE CHE SI COSTITUISCONO AI SENSI DELL'ARTICOLO 23, COMMA 3-QUATER, DEL DECRETO-LEGGE 22 GIUGNO 2012, N. 83, CONVERTITO, CON MODIFICAZIONI, DALLA LEGGE 7 AGOSTO 2012 - ARTICOLO 1, COMMI 253 E 254 DELLA LEGGE 30 DICEMBRE 2021, N. 234	0,00	6.000.000,00	18.000.000,00	18.000.000,00
8E1203342	CONTRIBUTO DELLO STATO A COPERTURA DEGLI ONERI DERIVANTI DALL'ESONERO DAL VERSAMENTO DEI CONTRIBUTI PREVIDENZIALI A CARICO DEI DATORI DI LAVORO PRIVATI OPERANTI NEL SETTORE DELLE AGENZIE DI VIAGGI E DEI TOUR OPERATOR - ARTICOLO 4, COMMA 2-TER, DEL DECRETO-LEGGE 27 GENNAIO 2022, N. 4, CONVERTITO CON MODIFICAZIONI DALLA LEGGE 28 MARZO 2022, N. 25	0,00	56.250.000,00	0,00	0,00
8E1203343	CONTRIBUTO DELLO STATO A COPERTURA DEGLI ONERI DERIVANTI DALL'ESONERO DAL VERSAMENTO DEL CONTRIBUTO ADDIZIONALE DI CUI AGLI ARTICOLI 5 E 29, COMMA 8, DEL DECRETO LEGISLATIVO 14 SETTEMBRE 2015, N. 148, A CARICO DEI DATORI DI LAVORO OPERANTI NEL SETTORE DEL TURISMO, PER SOSPENSIONE O RIDUZIONE DELL'ATTIVITA' LAVORATIVA - ARTICOLO 7, COMMA 1, DEL DECRETO-LEGGE 27 GENNAIO 2022, N. 4, CONVERTITO CON MODIFICAZIONI DALLA LEGGE 28 MARZO 2022, N. 25	0,00	84.300.000,00	0,00	0,00
8E1203344	CONTRIBUTO DELLO STATO A COPERTURA DEGLI ONERI DERIVANTI DALL'ESONERO DAL VERSAMENTO DEL CONTRIBUTO ADDIZIONALE DI CUI AGLI ARTICOLI 5 E 29, COMMA 8, E ARTICOLO 33, COMMA 2 DEL DECRETO LEGISLATIVO 14 SETTEMBRE 2015, N. 148, A CARICO DEI DATORI DI LAVORO OPERANTI NEI SETTORI DELLA SIDERURGIA, LEGNO, CERAMICA, AUTOMOTIVE E AGROINDUSTRIA - ARTICOLO 11, COMMA 2, DEL DECRETO-LEGGE 21 MARZO 2022, N. 21 CONVERTITO CON MODIFICAZIONI DALLA LEGGE 20 MAGGIO 2022, N. 51	0,00	34.400.000,00	0,00	0,00
8E1203345	CONTRIBUTO DELLO STATO A COPERTURA DEGLI ONERI DERIVANTI DALL'ESONERO DAL VERSAMENTO DEI CONTRIBUTI A FAVORE DELLE IMPRESE DI CUI ALL'ARTICOLO 1, COMMA 852, DELLA LEGGE 27 DICEMBRE 2006, N. 296, CHE ASSUMONO LAVORATORI LICENZIATI O IN RAMI DI AZIENDA TRASFERITI - ARTICOLO 12, DEL DECRETO-LEGGE 21 MARZO 2022, N. 21 CONVERTITO CON MODIFICAZIONI DALLA LEGGE 20 MAGGIO 2022, N. 51	0,00	4.600.000,00	11.300.000,00	11.300.000,00

## PREVENTIVO FINANZIARIO GESTIONALE 2023

Parte I - ENTRATE					
Codice	Denominazione	Residui Iniziali dell'anno	Previsioni di Competenza Previsioni Assestate	Previsioni Originarie Competenza	Previsioni Originarie Cassa
8E1203346	CONTRIBUTO DELLO STATO A COPERTURA DELLO SGRAVIO DI ONERI CONTRIBUTIVI, DERIVANTI DALL'ESONERO DAL VERSAMENTO DEL 50% DEI CONTRIBUTI PREVIDENZIALI A FAVORE DELLE LAVORATRICI MADRI DIPENDENTI DAI DATORI DI LAVORO PRIVATI, POST MATERNITA' - ARTICOLO 1, COMMA 137, DELLA LEGGE 30 DICEMBRE 2021, N. 234	0,00	93.900.000,00	112.800.000,00	112.800.000,00
8E1203351	CONTRIBUTO DELLO STATO PER IL CONCORSO AGLI ONERI DERIVANTI DAI CANONI D'AFFITTO DEGLI STABILI ADIBITI A UFFICI, GIÀ DI PROPRIETÀ, TRASFERITI AL "FIP - FONDO IMMOBILI PUBBLICI FONDO COMUNE DI INVESTIMENTO IMMOBILIARE DI TIPO CHIUSO" DI CUI ALL'ART. 4 DEL D.L. N. 351/2001 CONVERTITO NELLA LEGGE N. 410/2001	0,00	20.960.000,00	0,00	0,00
8E1203353	CONTRIBUTO DELLO STATO A COPERTURA DEGLI ONERI DERIVANTI DAI COMPENSI AI COMPONENTI DEL COMITATO AMMINISTRATORE DELLA GESTIONE DI CUI ALL'ART. 2, COMMA 26, DELLA LEGGE N. 335/1995 - ART. 58, COMMA 6, DELLA LEGGE N. 144/1999	0,00	25.823,00	25.823,00	25.823,00
8E1203355	CONTRIBUTO DELLO STATO PER LA COPERTURA DEGLI ONERI DERIVANTI DALLA ESENZIONE DELLA RETRIBUZIONE IMPONIBILE AI FINI CONTRIBUTIVI DEGLI EMOLUMENTI PER CARICHI DI FAMIGLIA - ART. 3 DELLA LEGGE N. 876/1986	0,00	10.329.138,00	10.329.138,00	10.329.138,00
8E1203356	CONTRIBUTO DELLO STATO PER LA COPERTURA DEGLI ONERI PER MINORI ENTRATE CONTRIBUTIVE DERIVANTI DALLE MODIFICHE DI ALCUNE DISPOSIZIONI CHE REGOLANO IL SETTORE DELL'ARTIGIANATO - ART. 13, C. 4, DELLA LEGGE N. 57/2001	0,00	18.592.448,00	18.592.448,00	18.592.448,00
8E1203357	CONTRIBUTO DELLO STATO A COPERTURA DELLE MINORI ENTRATE DERIVANTI DALLA GESTIONE PRESTAZIONI TEMPORANEE AI LAVORATORI DIPENDENTI PER CESSAZIONE DELL'OBBLIGO CONTRIBUTIVO PER I TRATTAMENTI DI INTEGRAZIONE SALARIALE ORDINARIA DA IMPRESE ESERCENTI PUBBLICI SERVIZI DI TRASPORTO - ART. 4, LEGGE N. 270/1988	0,00	4.131.655,00	4.131.655,00	4.131.655,00
8E1203358	CONTRIBUTO DELLO STATO A COPERTURA DEGLI ONERI DERIVANTI DALLE MINORI ENTRATE CONTRIBUTIVE DI CUI ALL'ART. 27, COMMA 2, DEL D.L. N. 669/1996 - ART. 27, COMMA 4, DEL D.L. N. 669/1996	0,00	23.240.560,00	23.240.560,00	23.240.560,00
8E1203359	RIMBORSO DELLO STATO A CARICO DEL FONDO PER L'OCCUPAZIONE A COPERTURA DEGLI ONERI DERIVANTI DALLE AGEVOLAZIONI CONTRIBUTIVE ALLE IMPRESE DI CUI ALL'ART. 1, COMMA 1 DELLA LEGGE N. 52/1998 E SUCCESSIVE PROROGHE E MODIFICAZIONI	0,00	46.481.121,00	46.481.121,00	46.481.121,00
8E1203361	CONTRIBUTO DELLO STATO A COPERTURA DEGLI ONERI DERIVANTI DALLA RICOSTITUZIONE NELL'A.G.O. DEI PERIODI DI LAVORO EFFETTUATI IN LIBIA ART. 4 DEL DL N. 108/1991 CONVERTITO NELLA LEGGE N. 166/1991	1.155.852,69	0,00	0,00	0,00
8E1203362	CONTRIBUTO DELLO STATO A COPERTURA DELLE SPESE DI FUNZIONAMENTO CONNESSE CON ONERI DIVERSI	0,00	230.466,88	228.802,72	228.802,72

## PREVENTIVO FINANZIARIO GESTIONALE 2023

Parte I - ENTRATE					
Codice	Denominazione	Residui Iniziali dell'anno	Previsioni di Competenza Previsioni Assestate	Previsioni Originarie Competenza	Previsioni Originarie Cassa
8E1203363	CONTRIBUTO DELLO STATO A COPERTURA DEGLI ONERI DERIVANTI DA RIDUZIONE DEL MINIMALE CONTRIBUTIVO - ART. 1, COMMI 2 E 9, DEL D.L. N. 338/1989 CONVERTITO NELLA LEGGE N. 389/1989	0,00	185.924.484,00	185.924.484,00	185.924.484,00
8E1203364	CONTRIBUTO DELLO STATO A COPERTURA DEGLI ONERI DERIVANTI DA RIDUZIONE DELLE ENTRATE CONTRIBUTIVE - ART. 3, COMMI 1 E 2, DEL D.L. N. 318/1996 CONVERTITO NELLA LEGGE N. 402/1996	0,00	44.415.293,00	44.415.293,00	44.415.293,00
8E1203365	CONTRIBUTO DELLO STATO A COPERTURA DEGLI ONERI DERIVANTI DAL CONCORSO ALLA COPERTURA ASSICURATIVA DI PERIODI NON COPERTI DA CONTRIBUZIONE DI CUI ALL'ART. 69, COMMA 9, DELLA LEGGE N. 388/2000	0,00	18.592.448,00	18.592.448,00	18.592.448,00
8E1203368	CONTRIBUTO DELLO STATO A FAVORE DELLA GESTIONE DEGLI INTERVENTI ASSISTENZIALI E DI SOSTEGNO ALLE GESTIONI PREVIDENZIALI PER LA INTEGRALE COPERTURA DEGLI ONERI DIVERSI DI CUI ALL'ART. 37 DELLA LEGGE N. 88/1989	19.704.314,04	2.728.812,89	2.853.811,87	0,00
8E1203371	CONTRIBUTO DELLO STATO A COPERTURA DEGLI ONERI DERIVANTI DALLA DESTINAZIONE DI QUOTA PARTE DEL CONTRIBUTO PER L'ASSICURAZIONE CONTRO LA DISOCCUPAZIONE INVOLONTARIA AL FINANZIAMENTO DELLA FORMAZIONE DEI LAVORATORI DIPENDENTI DEL SETTORE AGRICOLO DI CUI ALL'ART. 1, COMMI 62, 63 E 64, DELLA LEGGE N. 247/2007	97.838.866,92	15.000.000,00	15.000.000,00	0,00
8E1203372	CONTRIBUTO DELLO STATO A COPERTURA DEGLI ONERI DEL FONDO SPECIALE DI PREVIDENZA PER GLI SPORTIVI - ART. 28, COMMA 3, DEL D.L. N. 159/2007 CONVERTITO NELLA LEGGE N. 222/2007	0,00	11.300.000,00	11.300.000,00	11.300.000,00
8E1203374	CONTRIBUTO DELLO STATO A COPERTURA DEL MANCATO GETTITO CONTRIBUTIVO DERIVANTE DALLA SOSPENSIONE DEGLI AUMENTI DELL'ALiquOTA DEL SETTORE AGRICOLO DI CUI ALL'ART. 3, COMMI 1 E 2, DEL D.LGS. N. 146/1997 - ART. 1, COMMA 1, DELLA LEGGE N. 81/2006	0,00	101.500.000,00	101.500.000,00	101.500.000,00
8E1203376	CONTRIBUTO DELLO STATO PER LA COPERTURA DEL MANCATO GETTITO CONTRIBUTIVO ALLE GESTIONI DEI LAVORATORI ISCRITTI ALL'ASSICURAZIONE GENERALE OBBLIGATORIA E ALLE FORME SOSTITUTIVE, ESCLUSIVE ED ESONERATIVE, NONCHE' DEGLI ARTIGIANI, COMMERCianti, COLTIVATORI DIRETTI, MEZZADRI E COLONI E DEI LAVORATORI ISCRITTI ALLA GESTIONE SEPARATA, DI CUI ALL'ART.2, COMMA 26, DELLA LEGGE N. 335/1995, DERIVANTE DALL'ABROGAZIONE OPERATA DALL'ART.1, COMMA 39, DELLA LEGGE N. 220/2010, DELL'INCREMENTO DELLO 0,09% DELL'ALiquOTA CONTRIBUTIVA, DI CUI ALL'ART. 1, COMMA 10, DELLA LEGGE N. 247/2007	0,00	437.200.000,00	433.900.000,00	433.900.000,00
8E1203377	CONTRIBUTO DELLO STATO A COPERTURA DEGLI ONERI DERIVANTI DALLE MINORI ENTRATE CONTRIBUTIVE A SEGUITO DEGLI INTERVENTI A FAVORE DELLE IMPRESE START-UP INNOVATIVE E DEGLI INCUBATORI CERTIFICATI, DI CUI ALL'ART. 27, DEL DECRETO LEGGE 18 OTTOBRE 2012, N. 179, CONVERTITO, CON MODIFICAZIONI, DALLA LEGGE 17 DICEMBRE 2012, N. 221	0,00	38.000.000,00	38.000.000,00	38.000.000,00

## PREVENTIVO FINANZIARIO GESTIONALE 2023

Parte I - ENTRATE					
Codice	Denominazione	Residui Iniziali dell'anno	Previsioni di Competenza Previsioni Assestate	Previsioni Originarie Competenza	Previsioni Originarie Cassa
8E1203378	RIMBORSO DALLO STATO A COPERTURA DELLE MINORI ENTRATE CONTRIBUTIVE DELLE GESTIONI PREVIDENZIALI, DERIVANTI DALL'ESCLUSIONE, PER L'ANNO 2014, DELL'INDENNITA' DI VOLO DALLA BASE IMPONIBILE AI FINI CONTRIBUTIVI, IN APPLICAZIONE DELL'ART. 13, COMMI 19 E 20, DEL DECRETO LEGGE 23 DICEMBRE 2013, N. 145	38.675.807,96	0,00	0,00	0,00
8E1203379	CONTRIBUTO DELLO STATO A COPERTURA DEGLI ONERI DERIVANTI DALLA MANCATA APPLICAZIONE DEL LIVELLO MINIMO IMPONIBILE PREVISTO AI FINI DEL VERSAMENTO DEI CONTRIBUTI PREVIDENZIALI, AI SENSI DELL'ART. 1, COMMI DA 76 A 84, DELLA LEGGE 23 DICEMBRE 2014, N. 190	0,00	484.933.300,00	517.803.300,00	517.803.300,00
8E1203381	CONTRIBUTO DELLO STATO PER LA COPERTURA DEL MANCATO GETTITO CONTRIBUTIVO DERIVANTE DALLA CONFERMA, ANCHE PER L'ANNO 2016, DELL'ALiquota CONTRIBUTIVA DI CUI ALL'ART. 79, DELLA LEGGE N. 247/2007 E SUCCESSIVE MODIFICAZIONI, IN MISURA PARI AL 27 PER CENTO, IN RELAZIONE AI LAVORATORI AUTONOMI, TITOLARI DI POSIZIONE FISCALE AI FINI DELL'IMPOSTA SUL VALORE AGGIUNTO, ISCRITTI ALLA GESTIONE SEPARATA DI CUI ALL'ART. 2, COMMA 26, DELLA LEGGE N. 335/1995 - ART. 1, COMMA 203, DELLA LEGGE 28 DI CEMBRE 2015, N. 208	160.000.000,00	392.000.000,00	400.000.000,00	400.000.000,00
8E1203400	CONTRIBUTO DELLO STATO A COPERTURA DEGLI ONERI PER PRESTAZIONI (PENSIONI, ASSEGNI E INDENNITÀ) A FAVORE DEGLI INVALIDI CIVILI DI CUI ALL'ART. 130 DEL D.L. N. 112/1998	606.812.722,40	18.797.025.161,26	20.098.074.811,80	18.797.025.161,26
8E1203401	CONTRIBUTO DELLO STATO A COPERTURA DEGLI ONERI PENSIONISTICI DERIVANTI DALLA CORRESPONSIONE DI UN IMPORTO AGGIUNTIVO A FAVORE DEI TITOLARI DI PENSIONE AL TRATTAMENTO MINIMO, DI CUI ALL'ART.70, COMMA 7, DELLA LEGGE N. 388/2000	0,00	54.929.067,00	52.807.914,00	52.807.914,00
8E1203415	RIMBORSO DELLO STATO DI ONERI DERIVANTI DA ASSEGNI A NUCLEI FAMILIARI CONCESSI DAI COMUNI - ART. 65, DELLA LEGGE N. 448/1998 E SUCCESSIVE MODIFICAZIONI E ART. 13, DELLA LEGGE N. 97/2013 E ART. 1, COMMA 130 DELLA LEGGE N. 190/2014	80.212.892,99	203.690.000,00	0,00	0,00
8E1203416	RIMBORSO DELLO STATO DELLE PRESTAZIONI ECONOMICHE PER ONERI DERIVANTI DALL'ASSEGNO DI MATERNITÀ AI SENSI DELL'ART. 66 DELLA LEGGE N. 448/1998 E DELL'ART. 49, COMMA 12, DELLA LEGGE N. 488/1999 - ART. 50 DELLA LEGGE N. 144/1999	0,00	184.727.800,00	188.922.700,00	188.922.700,00
8E1203417	RIMBORSO DA PARTE DELLO STATO DELL'ASSEGNO DI MATERNITÀ DI CUI ALL'ART. 49, COMMI 8 E 9, LEGGE N. 488/1999	11.972.453,86	1.922.800,00	1.961.000,00	0,00
8E1203418	RIMBORSO DELLO STATO A COPERTURA DEGLI ONERI PER L'ASSISTENZA AI PORTATORI DI HANDICAP DI CUI ALL'ARTICOLO 33 DELLA LEGGE N. 104/1992 E AGLI ARTICOLI 19 E 20 DELLA LEGGE N. 53/2000. ART. 42, COMMA SESTO, LETTERA O) DELLA LEGGE N. 104/1992 E ART. 21 DELLA LEGGE N. 53/2000.	1.627.567.149,13	1.091.673.000,00	1.113.507.000,00	1.018.083.381,00
8E1203420	CONTRIBUTO DELLO STATO A COPERTURA DEGLI ONERI PER L'ASSISTENZA AI PORTATORI DI HANDICAP - ART. 80, COMMA 2, DELLA LEGGE N. 388/2000	2.849.778.227,34	719.090.500,00	734.857.800,00	146.739.562,00

## PREVENTIVO FINANZIARIO GESTIONALE 2023

Parte I - ENTRATE					
Codice	Denominazione	Residui Iniziali dell'anno	Previsioni di Competenza Previsioni Assestate	Previsioni Originarie Competenza	Previsioni Originarie Cassa
8E1203421	CONTRIBUTO DELLO STATO A COPERTURA DEGLI ONERI DERIVANTI DALLE PRESTAZIONI A SOSTEGNO DELLA MATERNITÀ E DELLA PATERNITÀ DI CUI ALL'ART. 21 DELLA LEGGE N. 53/2000 E SUCCESSIVE DISPOSIZIONI	0,00	228.499.550,00	233.269.800,00	233.269.800,00
8E1203423	CONTRIBUTO DELLO STATO A COPERTURA DELL'INDENNITA' GIORNALIERA CORRISPONDE AL PADRE LAVORATORE DIPENDENTE, PER IL PERIODO DI ASTENSIONE OBBLIGATORIA (1 GIORNO) O FACOLTATIVA (2 GIORNI) DAL LAVORO ENTRO I 5 MESI DALLA NASCITA DEL FIGLIO, AI SENSI DELL'ART. 4, COMMA 24, LETT. A), DELLA LEGGE N. 92/2012	58.188.445,86	151.600.000,00	155.100.000,00	155.100.000,00
8E1203425	CONTRIBUTO DELLO STATO AL FINE DI INCENTIVARE LA NATALITA' E CONTRIBUIRE ALLE SPESE PER IL SUO SOSTEGNO - ART. 1, COMMI DA 125 A 129 DELLA LEGGE 23 DICEMBRE 2014, N. 190 - ART. 1, COMMI 248 E 249 DELLA LEGGE 27 DICEMBRE 2017, N. 205.	0,00	399.427.700,00	0,00	0,00
8E1203429	CONTRIBUTO DELLO STATO A COPERTURA DELL'ONERE PER IL PROLUNGAMENTO DEL CONGEDO PARENTALE PER FIGLI MINORI CON HANDICAP IN SITUAZIONI DI GRAVITA', AI SENSI DELL'ART. 33, DEL DECRETO LEGISLATIVO 26 MARZO 2001, N. 151, COME MODIFICATO DALL'ART. 8, DEL DECRETO LEGISLATIVO 15 GIUGNO 2015, N. 80	0,00	2.000.000,00	2.000.000,00	2.000.000,00
8E1203430	CONTRIBUTO DELLO STATO A COPERTURA DELL'ONERE PER IL CONGEDO INDENNIZZATO A FAVORE DELLE DONNE VITTIME DI VIOLENZA DI GENERE, AI SENSI DELL'ART. 24, DEL DECRETO LEGISLATIVO 15 GIUGNO 2015, N. 80	0,00	1.330.000,00	1.330.000,00	1.330.000,00
8E1203432	CONTRIBUTO DELLO STATO A COPERTURA DELL'ONERE PER IL PAGAMENTO DI RETTE PER LA FREQUENZA DI ASILI NIDO OVVERO PER ALTRE FORME DI SUPPORTO AI BAMBINI AL DI SOTTO DEI TRE ANNI AFFETTI DA GRAVI PATOLOGIE CRONICHE - ART. 1, COMMA 355, DELLA LEGGE 11 DICEMBRE 2016, N. 232	0,00	540.878.900,00	551.876.400,00	551.876.400,00
8E1203433	CONTRIBUTO DELLO STATO A COPERTURA DEGLI ONERI RELATIVI AI TRATTAMENTI ECONOMICI PER CONGEDO PARENTALE A FAVORE DEI LAVORATORI E DELLE LAVORATRICI ISCRITTI ALLA GESTIONE SEPARATA DI CUI ALL'ART.2, COMMA 26, DELLA LEGGE 8 AGOSTO 1995 N.335, ART.8 COMMA 4, LEGGE N.81/2017	0,00	1.100.000,00	2.070.000,00	2.070.000,00
8E1203434	CONTRIBUTO DELLO STATO A COPERTURA DEGLI ONERI RELATIVI AL TRATTAMENTO ECONOMICO DI MATERNITA' A FAVORE DELLE LAVORATRICI ISCRITTE ALLA GESTIONE SEPARATA DI CUI ALL'ART.2, COMMA 26 DELLA LEGGE 8 AGOSTO 1995 N.335, ART.13 COMMA 1, LEGGE N.81/2017	6.868.237,13	11.400.000,00	12.100.000,00	12.300.000,00
8E1203438	CONTRIBUTO DELLO STATO A COPERTURA DEGLI ONERI, CONSEGUENTI ALL'EMERGENZA EPIDEMIOLOGICA COVID-19, RELATIVI ALLE INDENNITA' PER IL CONGEDO RICONOSCIUTO AI LAVORATORI DIPENDENTI DEL SETTORE PRIVATO, CON FIGLI DI ETÀ INFERIORE AI 12 ANNI E CON FIGLI AVENTI DISABILITÀ - ARTICOLO 23, COMMI 1,3,5,7 DEL DECRETO LEGGE 17 MARZO 2020 N. 18, CONVERTITO CON MODIFICAZIONI IN LEGGE 24 APRILE 2020, N. 27 - ARTICOLO N. 72, COMMA 1, LETTERA A) DEL DECRETO LEGGE 19 MAGGIO 2020, N. 34	0,00	29.700.000,00	0,00	0,00

## PREVENTIVO FINANZIARIO GESTIONALE 2023

### Parte I - ENTRATE

Codice	Denominazione	Residui Iniziali dell'anno	Previsioni di Competenza Previsioni Assestate	Previsioni Originarie Competenza	Previsioni Originarie Cassa
8E1203439	CONTRIBUTO DELLO STATO A COPERTURA DEGLI ONERI PER L'EROGAZIONE DELLA MAGGIORAZIONE DEGLI IMPORTI DEGLI ASSEGNI PER IL NUCLEO FAMILIARE - ART. 5, DEL DECRETO-LEGGE 8 GIUGNO 2021, N.79.	0,00	463.000.000,00	0,00	0,00
8E1203440	CONTRIBUTO DELLO STATO A COPERTURA DEGLI ONERI PER L'ASSEGNO TEMPORANEO SU BASE MENSILE, DAL 01 LUGLIO AL 31 DICEMBRE 201, CORRISPONTO DIRETTAMENTE AI NUCLEI FAMILIARI CHE NON ABBIANO DIRITTO ALL'ASSEGNO PER IL NUCLEO FAMILIARE DI CUI ALL'ART. 2 DEL D.L. 69/88, CONVERTITO, CON MODIFICAZIONI, DALLA L.153/88. ART. 2 DEL DECRETO-LEGGE 8 GIUGNO 2021, N.79.	0,00	436.346.000,00	0,00	0,00
8E1203442	CONTRIBUTO DELLO STATO A COPERTURA DELL'ONERE PER L'EROGAZIONE DELL'ASSEGNO UNICO UNIVERSALE PER I FIGLI A CARICO A DECORRERE DAL 1° MARZO 2022, AI NUCLEI FAMILIARI, IN ATTUAZIONE DELLA LEGGE 1 APRILE 2021, N. 46 - ARTICOLO 13 DEL DECRETO LEGISLATIVO 29 DICEMBRE 2021, N. 230	0,00	14.219.500.000,00	18.222.200.000,00	18.222.200.000,00
8E1203443	CONTRIBUTO DELLO STATO A COPERTURA DEGLI ONERI PER L'EROGAZIONE DEL CONTRIBUTO MENSILE A SOSTEGNO DI GENITORI DISOCCUPATI O MONOREDDITO, IN NUCLEI MONOPARENTALI, CON FIGLI DISABILI A CARICO - ART. 1, COMMI 365 E 366 DELLA LEGGE 30 DICEMBRE 2020, N. 178; ART. 13 BIS DEL DECRETO-LEGGE 22 MARZO 2021, N. 41 CONVERTITO CON MODIFICAZIONI DALLA LEGGE 21 MAGGIO 2021, N. 69	0,00	5.000.000,00	5.000.000,00	5.000.000,00
8E1203475	CONTRIBUTO DELLO STATO A COPERTURA DEGLI ONERI DERIVANTI DA SGRAVI CONTRIBUTIVI ALLE AZIENDE CHE ASSUMONO LAVORATORI A TEMPO DETERMINATO AI SENSI DELL' ART. 10 DELLA LEGGE N. 53/2000	209.129.462,61	24.102.000,00	25.307.000,00	0,00
8E1203476	CONTRIBUTO DELLO STATO A COPERTURA DEGLI ONERI DERIVANTI DA SGRAVI CONTRIBUTIVI AI LAVORATORI AI SENSI DELL'ART. 1, COMMA 188 DELLA LEGGE DEL 27 DICEMBRE 2006, N. 296	0,00	15.000.000,00	15.000.000,00	15.000.000,00
8E1203477	CONTRIBUTO DELLO STATO A COPERTURA DELL'ONERE PER L'INCENTIVO AI DATORI DI LAVORO, PER L'ASSUZIONE DI LAVORATORI DISABILI CON CAPACITA' LAVORATIVE RIDOTTE, AI SENSI DELL'ART. 13, DELLA LEGGE 12 MARZO 1999, N. 68, COME MODIFICATO DALL'ART. 10, DEL DECRETO LEGISLATIVO 14 SETTEMBRE 2015, N. 151	0,00	29.000.000,00	29.000.000,00	29.000.000,00
8E1203490	CONTRIBUTO DELLO STATO A COPERTURA DEGLI ONERI DERIVANTI DALL'INDENNITÀ ANNUALE A FAVORE DEI LAVORATORI AFFETTI DA TALASSEMIA E DREPANOCITOSI DI CUI ALL'ART. 39, COMMI 1 E 2, DELLA LEGGE N. 448/2001 E SUCCESSIVE MODIFICAZIONI	0,00	9.798.011,00	9.798.011,00	9.798.011,00
8E1203499	CONTRIBUTO DELLO STATO PER IL RICONOSCIMENTO ECONOMICO DEL REDDITO DI CITTADINANZA E DELLA PENSIONE DI CITTADINANZA - ART. 12, COMMI 1 E 2 DEL DECRETO LEGGE DEL 28 GENNAIO 2019, N. 4	20.150.000,00	8.020.150.000,00	8.020.150.000,00	8.020.150.000,00



## PREVENTIVO FINANZIARIO GESTIONALE 2023

Parte I - ENTRATE					
Codice	Denominazione	Residui Iniziali dell'anno	Previsioni di Competenza Previsioni Assestate	Previsioni Originarie Competenza	Previsioni Originarie Cassa
8E1203516	CONTRIBUTO DELLO STATO A COPERTURA DEGLI ONERI DERIVANTI DALL'EROGAZIONE DELL'INCENTIVO STRAORDINARIO AI DATORI DI LAVORO PER LA CREAZIONE DI RAPPORTI DI LAVORO STABILI O DI DURATA AMPIA, IN FAVORE DI UOMINI UNDER 30 E DONNE DI QUALSIASI ETA', AI SENSI DEL DECRETO DEL MINISTERO DEL LAVORO E DELLE POLITICHE SOCIALI DEL 5 OTTOBRE 2012 E DELL'ART. 24, COMMA 27, DEL DECRETO LEGGE 6 DICEMBRE 2011, N. 201, CONVERTITO, CON MODIFICAZIONI, NELLA LEGGE 22 DICEMBRE 2011, N. 214	4.583.123,54	0,00	0,00	0,00
8E1203517	CONTRIBUTO DELLO STATO A COPERTURA DELL'ONERE PER L'INCENTIVO AI DATORI DI LAVORO CHE ASSUMONO A TEMPO PIENO E INDETERMINATO LAVORATORI BENEFICIARI DELL'ASPI, AI SENSI DELL'ART. 2, COMMA 10-BIS, DELLA LEGGE 28 GIUGNO 2012, N. 92, INTRODOTTO DALL'ART. 7, COMMA 5, LETTERA B), DEL DECRETO LEGGE N. 76/2013, CONVERTITO, CON MODIFICAZIONI, DALLA LEGGE 9 AGOSTO 2013, N. 99	15.667.678,73	11.400.000,00	11.400.000,00	0,00
8E1203518	CONTRIBUTO DELLO STATO A COPERTURA DELLO SGRAVIO DI ONERI CONTRIBUTIVI, DERIVANTI DALLA RIDUZIONE DELL'ALiquOTA DI FINANZIAMENTO DI CUI AL COMMA 1-BIS DELL'ARTICOLO 23, DEL DECRETO LEGISLATIVO 14 SETTEMBRE 2015, N. 148, - ARTICOLO 1, COMMA 220, DELLA LEGGE 30 DICEMBRE 2021, N. 234	0,00	689.400.000,00	0,00	0,00
8E1203532	CONTRIBUTO DELLO STATO A COPERTURA DEGLI ONERI PER L'INDENNITÀ UNA TANTUM DI IMPORTO PARI A 200 EURO, DI CUI AGLI ARTICOLI 31, 32 E 33 DEL DECRETO-LEGGE 17 MAGGIO 2022, N. 50, CONVERTITO CON MODIFICAZIONI DALLA LEGGE 15 LUGLIO 2022, N. 91; ARTICOLO 22, COMMA 1 E 2, DEL DECRETO LEGGE 9 AGOSTO 2022, N. 115, CONVERTITO CON MODIFICAZIONI DALLA LEGGE 21 SETTEMBRE 2022, N. 142; INDENNITÀ UNA TANTUM PARI A 150 EURO DI CUI AGLI ARTICOLI 18, 19 E 20 DEL DECRETO LEGGE 23 SETTEMBRE 2022, N. 144	0,00	9.778.200.000,00	347.700.000,00	347.700.000,00
8E1203565	CONTRIBUTO DELLO STATO DA PORRE A CARICO DEL FONDO PER L'OCCUPAZIONE PER GLI ONERI DERIVANTI DALL'ESTENSIONE DELLA MOBILITÀ E DEI TRATTAMENTI SPECIALI DI DISOCCUPAZIONE EDILE AI SOCI DI COOPERATIVE ART. 24, C. 4, DELLA LEGGE N. 196/1997	417.582,00	35.417.582,00	35.417.582,00	35.417.582,00
8E1203574	CONTRIBUTO DELLO STATO DA PORRE A CARICO DEL FONDO PER L'OCCUPAZIONE PER LA COPERTURA DEGLI ONERI DERIVANTI DAGLI ASSEGNI DI UTILIZZO PER PRESTAZIONI IN ATTIVITA' SOCIALMENTE UTILI	2.315.100,00	10.315.100,00	10.212.100,00	10.315.100,00
8E1203589	CONTRIBUTO DELLO STATO (FONDO SPECIALE PER L'OCCUPAZIONE E LA FORMAZIONE) A COPERTURA DEGLI ONERI DERIVANTI DALLA CONCESSIONE IN DEROGA E DALLA PROROGA DEI TRATTAMENTI DI INTEGRAZIONE SALARIALE STRAORDINARIA, DEI TRATTAMENTI DI MOBILITÀ E DI DISOCCUPAZIONE SPECIALE DI CUI ALL'ART. 3, COMMA 137, DELLA LEGGE N. 350/2003 E SUCCESSIVE DISPOSIZIONI MODIFICATIVE ED INTEGRATIVE	14.815.600,00	174.815.600,00	174.783.400,00	174.815.600,00



## PREVENTIVO FINANZIARIO GESTIONALE 2023

Parte I - ENTRATE					
Codice	Denominazione	Residui Iniziali dell'anno	Previsioni di Competenza Previsioni Assestate	Previsioni Originarie Competenza	Previsioni Originarie Cassa
8E1203605	CONTRIBUTO DELLO STATO A COPERTURA DELL'ONERE PER L'EROGAZIONE DELL'INDENNITA' DI TIROCINIO NELL'AMBITO DEL PIANO ITALIANO DI ATTUAZIONE DELLA C.D. "GARANZIA GIOVANI", DI CUI ALL'ART. 3, COMMA 1, LETTERA C), DEL DECRETO LEGGE N. 76/2013, CONVERTITO, CON MODIFICAZIONI, DALLA LEGGE N. 99/2013	24.171.406,10	0,00	0,00	0,00
8E1203606	CONTRIBUTO DELLO STATO PER LA COPERTURA DEGLI ONERI DERIVANTI DALLE MISURE DI SOSTEGNO AL REDDITO PER I LAVORATORI DIPENDENTI DELLE IMPRESE DEL SETTORE "CALL-CENTER" - ART. 44, COMMA 7, DEL DECRETO LEGISLATIVO 14 SETTEMBRE 2015 N.148, E ART.1, COMMA 240, LETTERA D) DELLA LEGGE 11 DICEMBRE 2016, N. 232	2.000.000,00	20.000.000,00	0,00	2.000.000,00
8E1203611	CONTRIBUTO DELLO STATO A COPERTURA DEGLI ONERI RELATIVI AI TRATTAMENTI STRAORDINARI DI INTEGRAZIONE SALARIALE CONSEGUENTI AD ACCORDI GIA' CONCLUSI E SOTTOSCRITTI, RIGUARDANTI CASI DI RILEVANTE INTERESSE STRATEGICO PER L'ECONOMIA NAZIONALE - ART.42, COMMA 3, D.LGS.148/2015	0,00	42.700.000,00	0,00	0,00
8E1203613	CONTRIBUTO DELLO STATO A COPERTURA DEGLI ONERI RELATIVI ALLE PRESTAZIONI DI CASSA INTEGRAZIONE GUADAGNI STRAORDINARIA E DI MOBILITA'DELLE IMPRESE OPERANTI IN AREA DI CRISI INDUSTRIALE COMPLESSA - ART.44, COMMA 11-BIS, D.LGS 148/2015 - ART.53 TER DEL DECRETO LEGGE N.50 DEL 24 APRILE 2017 CONVERTITO CON LEGGE N.96 DEL 21 GIUGNO 2017	10.282.000,00	50.282.000,00	0,00	10.282.000,00
8E1203614	CONTRIBUTO DELLO STATO A COPERTURA DEGLI ONERI RELATIVI ALLE PRESTAZIONI FINALIZZATE AD AZIONI DI POLITICA ATTIVA PER IL LAVORO AVVIATE DALLE REGIONI E DALLE PROVINCE AUTONOME -ART.44, COMMA 6BIS, DEL DECRETO LEGISLATIVO N.148/2015	5.703.000,00	15.703.000,00	16.488.000,00	15.703.000,00
8E1203615	CONTRIBUTO DELLO STATO A COPERTURA DEGLI ONERI PER LA PROROGA DEL PERIODO DI CASSA INTEGRAZIONE GUADAGNI STRAORDINARIA PER RIORGANIZZAZIONE O CRISI AZIENDALE - ART.22 BIS DEL D.LGS.N. 148/2015 ,INTRODOTTO DALL'ART.1,C.133,LEGGE 27 DICEMBRE 2017, N.205	20.000.000,00	130.000.000,00	100.000.000,00	110.000.000,00
8E1203617	CONTRIBUTO DELLO STATO PER IL TRATTAMENTO STRAORDINARIO DI INTEGRAZIONE SALARIALE PER CRISI AZIENDALE NEL CASO DI CESSAZIONE DELL'ATTIVITA' PRODUTTIVA ART. 44 D.L. 109/2018	30.100.000,00	110.100.000,00	71.500.000,00	90.100.000,00
8E1203618	CONTRIBUTO DELLO STATO PER LO SPECIFICO TRATTAMENTO DI SOSTEGNO AL REDDITO AI LAVORATORI SOSPESI DAL LAVORO O IMPIEGATI A ORARIO RIDOTTO PER INDENNITA' RICONOSCIUTE AI LAVORATORI IN STATO DI DISOCCUPAZIONE NEL CASO DI AZIENDE SEQUESTRAE E CONFISCATE SOTTOPOSTE AD AMMINISTRAZIONE GIUDIZIARIA - ART. 1 E 2 D.LGS. N.72/2018	0,00	1.000.000,00	1.000.000,00	1.000.000,00
8E1203620	CONTRIBUTO DELLO STATO A COPERTURA DEGLI ONERI DERIVANTI DAL CONTRATTO DI ESPANSIONE PER I LAVORATORI CON UNA RIDUZIONE ORARIA - ART. 26-QUATER COMMA 7 DEL DECRETO-LEGGE 30 APRILE 2019, N. 34, CONVERTITO DALLA LEGGE 28 GIUGNO 2019, N. 58.	44.200.000,00	424.200.000,00	597.000.000,00	574.200.000,00

## PREVENTIVO FINANZIARIO GESTIONALE 2023

Parte I - ENTRATE					
Codice	Denominazione	Residui Iniziali dell'anno	Previsioni di Competenza Previsioni Assestate	Previsioni Originarie Competenza	Previsioni Originarie Cassa
8E1203622	CONTRIBUTO DELLO STATO A COPERTURA DEGLI ONERI RELATIVI ALL'INTEGRAZIONE DEL TRATTAMENTO ECONOMICO DEI DIPENDENTI IMPIEGATI PRESSO GLI STABILIMENTI DEL GRUPPO ILVA PER I QUALI DEVE ESSERE AVVIATA O PROROGATA LA CIGS, ANCHE AI FINI DELLA FORMAZIONE PROFESSIONALE PER LA GESTIONE DELLE BONIFICHE - ART. 1 BIS DEL DECRETO-LEGGE 29 DICEMBRE 2016, N. 243, CONVERTITO, CON MODIFICAZIONI, DALLA LEGGE 27 FEBBRAIO 2017, N. 18, ART. 11 QUATER DEL DECRETO-LEGGE 30 DICEMBRE 2019, N. 162, CONVERTITO IN LEGGE 28 FEBBRAIO 2020, N. 8	0,00	19.000.000,00	0,00	0,00
8E1203625	CONTRIBUTO DELLO STATO A COPERTURA DEGLI ONERI DERIVANTI DAL TRATTAMENTO SOSTITUTIVO DELLA RETRIBUZIONE EROGATO AI LAVORATORI DIPENDENTI E SOCI DI COOPERATIVE IMBARCATI SU NAVI ADIBITE ALLA PESCA MARITTIMA E IN ACQUE INTERNE E LAGUNARI E ARMATORI- ARTICOLO 1, COMMA 217, DELLA LEGGE 30 DICEMBRE 2021, N. 234	0,00	25.000.000,00	25.500.000,00	25.500.000,00
8E1203626	CONTRIBUTO DELLO STATO A COPERTURA DEGLI ONERI PER L'ESONERO DAL PAGAMENTO DELLE QUOTE DI ACCANTONAMENTO TFR E DEL CONTRIBUTO PREVISTO DALL'ART.2 COMMA 31, DELLA LEGGE 92/2012, PER LE SOCIETA' SOTTOPOSTE A PROCEDURA FALLIMENTARE O IN AMMINISTRAZIONE STRAORDINARIA - ART. 43 BIS, DEL DECRETO-LEGGE 28 SETTEMBRE 2018, N.109, CONVERTITO CON MODIFICAZIONI DALLA LEGGE 16 NOVEMBRE 2018, N.130.	1.500.000,00	16.000.000,00	21.000.000,00	19.500.000,00
8E1203628	CONTRIBUTO DELLO STATO A COPERTURA DEGLI ONERI PER L'INTERVENTO RELATIVO ALL'INDENNITA' DI DISOCCUPAZIONE NASPI AI LAVORATORI DIPENDENTI POSTI IN ESODO A SEGUITO DI CONTRATTI DI ESPANSIONE - ARTICOLO 41, COMMA 5-BIS, DEL DECRETO LEGISLATIVO 14 SETTEMBRE 2015, N. 148, COME MODIFICATO DALL'ARTICOLO 1, COMMA 349, DELLA LEGGE 30 DICEMBRE 2020, N. 178	400.000,00	80.400.000,00	219.600.000,00	190.400.000,00
8E1203707	CONTRIBUTO DELLO STATO A COPERTURA DEGLI ONERI PER LE INTGRAZIONI SALARIALI AI LAVORATORI DI ALITALIA S.A E ALITALIA CITYLINER S.P.A AL FONDO DI SOLIDARIETA' DEL TRASPORTO AEREO - ART.10, COMMA 2, DEL D.L. N. 146/2021, CONVERITO CON MODIFICAZIONI DALLA L. 17 DICEMBRE 2021, N. 215.	0,00	0,00	344.800.000,00	344.800.000,00
8E1203708	CONTRIBUTO DELLO STATO A COPERTURA DEGLI ONERI DERIVANTI DAGLI INTERVENTI DI MODIFICA ALLA DISCIPLINA DEL FONDO DI INTEGRAZIONE SALARIALE (FIS), IN TERMINI DI AMPLIAMENTO DELLA PLATEA E DI MODIFICA DELLE ALIQUOTE CONTRIBUTIVE - ARTICOLO 1, COMMI 207 E 219, DELLA LEGGE 30 DICEMBRE 2021, N. 234	0,00	2.664.200.000,00	400.400.000,00	400.400.000,00
8E1203711	RIMBORSO DELLO STATO A CARICO DEL FONDO PER L'OCCUPAZIONE A COPERTURA DEGLI ONERI DERIVANTI DALLE AGEVOLAZIONI CONTRIBUTIVE ALLE IMPRESE DI CUI ALL'ART. 1, COMMA 1, DELLA LEGGE N. 52/1998 E SUCCESSIVE PROROGHE E MODIFICAZIONI	565.311,22	0,00	0,00	0,00

## PREVENTIVO FINANZIARIO GESTIONALE 2023

Parte I - ENTRATE					
Codice	Denominazione	Residui Iniziali dell'anno	Previsioni di Competenza Previsioni Assestate	Previsioni Originarie Competenza	Previsioni Originarie Cassa
8E1203712	CONTRIBUTO DELLO STATO A CARICO DEL FONDO PER L'OCCUPAZIONE A COPERTURA DEGLI SGRAVI CONTRIBUTIVI CONCESSI CON I CONTRATTI DI SOLIDARIETA' DI CUI ALL'ART. 6, COMMA 4, DEL D.L. N. 510/1996 CONVERTITO NELLA LEGGE N. 608/1996 E ALL'ART. 5, COMMA 1, DEL DECRETO LEGGE 20 MARZO 2014, N. 34, CONVERTITO CON MODIFICAZIONI DALLA LEGGE 16 MAGGIO 2014, N. 78	8.102.000,00	8.102.000,00	8.102.000,00	8.102.000,00
8E1203719	CONTRIBUTO DELLO STATO (FONDO PER L'OCCUPAZIONE) A COPERTURA DEGLI ONERI DERIVANTI DALLE AGEVOLAZIONI CONTRIBUTIVE A FAVORE DEI DATORI DI LAVORO CHE ASSUMONO LAVORATORI PROVENIENTI DA IMPRESE AMMESSE ALLA PROCEDURA DI AMMINISTRAZIONE STRAORDINARIA DI CUI ALL'ART. 1, COMMA 13, DEL D.L. N. 134/2008 CONVERTITO NELLA LEGGE N. 166/2008 E DA IMPRESE OPERANTI NEL SETTORE DEL TRASPORTO AEREO DI CUI ALL'ART. 1-BIS, COMMA 2, DEL D.L. N. 249/2004 CONVERTITO NELLA LEGGE N. 291/2004	839.187,29	0,00	0,00	0,00
8E1203721	CONTRIBUTO DELLO STATO (FONDO OCCUPAZIONE) A COPERTURA DEGLI ONERI DERIVANTI DAL CONTRIBUTO AI DATORI DI LAVORO CHE ASSUMONO LAVORATORI DESTINATARI DI AMMORTIZZATORI SOCIALI IN DEROGA AI SENSI DELL'ART 7-TER, COMMA 7, DELLA LEGGE N. 33 DEL 9 APRILE 2009	8.803,83	0,00	0,00	0,00
8E1203724	CONTRIBUTO DELLO STATO A COPERTURA DELL'ONERE PER L'INCENTIVO AI DATORI DI LAVORO, PER L'ASSUNZIONE DI GIOVANI AMMESSI AL "PROGRAMMA OPERATIVO NAZIONALE PER L'ATTUAZIONE DELL'INIZIATIVA EUROPEA PER L'OCCUPAZIONE DEI GIOVANI" ("PROGRAMMA GARANZIA GIOVANI") - DECRETO DIRETTORIALE DEL MINISTERO DEL LAVORO E DELLE POLITICHE SOCIALI N. 1709 DELL'8 AGOSTO 2014 E N. 63 DEL 2 DICEMBRE 2014 E DECRETO DIRETTORIALE DEL MINISTERO DEL LAVORO E DELLE POLITICHE SOCIALI N. 16 DE 3 FEBBRAIO 2016 MODIFICATO DAL DECRETO DIRETTORIALE N. 79 DELL'08 APRILE 2016	68.022.438,54	0,00	0,00	0,00
8E1203725	CONTRIBUTO DELLO STATO A COPERTURA DELL'ONERE PER L'INCENTIVO AI DATORI DI LAVORO PER L'ASSUNZIONE DI GIOVANI AMMESSI AL "PROGRAMMA OPERATIVO NAZIONALE INIZIATIVA OCCUPAZIONE GIOVANI" ("PROGRAMMA GARANZIA GIOVANI") - DECRETO DIRETTORIALE DEL MINISTERO DEL LAVORO E DELLE POLITICHE SOCIALI N. 394 DEL 2 DICEMBRE 2016 MODIFICATO DAL DECRETO DIRETTORIALE N. 454 DEL 19 DICEMBRE 2016	55.307.441,09	0,00	0,00	0,00
8E1203726	CONTRIBUTO DELLO STATO A COPERTURA DELL'ONERE PER L'INCENTIVO AI DATORI DI LAVORO PER L'ASSUNZIONE DI PERSONE DISOCCUPATE AI SENSI DELL'ART. 19 DEL D.LGS N. 150/2015 PER FAVORIRE L'OCCUPAZIONE NELLE REGIONI "MENO SVILUPPATE" O "IN TRANSIZIONE" - DECRETO DIRETTORIALE DEL MINISTERO DEL LAVORO E DELLE POLITICHE SOCIALI N. 367 DEL 16 NOVEMBRE 2016 MODIFICATO DAL DECRETO DIRETTORIALE N. 18719 DEL 15 DICEMBRE 2016	460.040.437,63	0,00	0,00	0,00
8E1203728	CONTRIBUTO DELL'ANPAL PER GLI INCENTIVI A FAVORE DEI DATORI DI LAVORO PER L'ASSUNZIONE DI GIOVANI DISOCCUPATI NEL PERIODO 01 GENNAIO 2020-31 DICEMBRE 2020, NELL'AMBITO DEL PROGRAMMA (PON-SPAO), DI CUI AL DECRETO DIRETTORIALE N. 52, IN DATA 11 FEBBRAIO 2020.	87.500.000,00	87.500.000,00	0,00	0,00

## PREVENTIVO FINANZIARIO GESTIONALE 2023

### Parte I - ENTRATE

Codice	Denominazione	Residui Iniziali dell'anno	Previsioni di Competenza Previsioni Assestate	Previsioni Originarie Competenza	Previsioni Originarie Cassa
8E1203729	CONTRIBUTO DELLO STATO A COPERTURA DEGLI ONERI PER GLI ESONERI CONTRIBUTIVI A FAVORE DEI DATORI DI LAVORO PER INCREMENTARE L'OCCUPAZIONE GIOVANILE ED IL LAVORO GIOVANILE AL SUD - ARTICOLO 1, COMMI DA 10 A 15, DELLA LEGGE 30 DICEMBRE 2020, N. 178.	697.300.000,00	697.300.000,00	1.014.500.000,00	697.300.000,00
8E1203735	CONTRIBUTO A CARICO DEL FONDO PER L'OCCUPAZIONE A COPERTURA DEGLI ONERI DERIVANTI DALLA RIDUZIONE DELLA RETRIBUZIONE IMPONIBILE PREVISTA DAI CONTRATTI DI RIALLINEAMENTO - ART. 23 DELLA LEGGE N. 196/1997	0,00	5.000.000,00	5.000.000,00	5.000.000,00
8E1203751	CONTRIBUTO DELLO STATO PER LA COPERTURA DEL DISAVANZO DI GESTIONE DEL FONDO DI PREVIDENZA DEGLI ADDETTI DELLE ABOLITE IMPOSTE DI CONSUMO - ART. 17, D.P.R. N. 649/1972	141.077.181,44	111.778.359,54	113.731.843,11	111.778.359,54
8E1203752	CONTRIBUTO DELLO STATO A COPERTURA DEGLI ONERI PER IL PERSONALE DELLE FERROVIE DELLO STATO S.P.A. TRASFERITO ALL'INPS DI CUI ALL'ART. 43, COMMA 5, DELLA LEGGE N. 488/1999	0,00	10.329.137,98	10.329.137,98	10.329.137,98
8E1203753	CONTRIBUTI DELLO STATO A COPERTURA DEGLI ONERI DERIVANTI DAL TRASFERIMENTO ALL'ISTITUTO DELLE FUNZIONI RESIDUATE ALLO STATO STESSO IN MATERIA DI INVALIDITA' CIVILE AI SENSI DELL'ART. 10 DEL D.L. N. 203/2005 CONVERTITO NELLA LEGGE N. 248/2005	0,00	25.100.000,00	25.100.000,00	25.100.000,00
8E1203770	RIMBORSO DELLO STATO PER LA MAGGIORE ANZIANITA' DI SERVIZIO ATTRIBUITA AL PERSONALE DIMISSIONARIO ISCRITTO AL FONDO DI PREVIDENZA AGLI ADDETTI ALLE ABOLITE IMPOSTE DI CONSUMO ART. 23 DEL D.P.R. 649/1972	0,00	672.315,00	694.199,00	694.199,00
8E1203771	RIMBORSO DELLO STATO DELLE MAGGIORAZIONI DEL TRATTAMENTO PENSIONISTICO PER GLI EX COMBATTENTI - ART. 6 DELLA LEGGE N. 140/85 E ART. 6 DELLA LEGGE N. 544/88	52.060.632,63	64.385.495,00	59.080.317,00	81.451.808,10
8E1203773	CONTRIBUTO DELLO STATO PER LA COPERTURA DEL DISAVANZO DI GESTIONE DEL FONDO DI PREVIDENZA PER IL PERSONALE DEL CONSORZIO AUTONOMO DEL PORTO DI GENOVA E DELL'ENTE AUTONOMO DEL PORTO DI TRIESTE - ART. 13, COMMA 2, LETT. B), DEL D.L. N. 873/86 CONVERTITO NELLA LEGGE N. 26/1987	32.097.454,60	32.097.454,60	33.120.785,86	32.097.454,60
8E1203774	CONTRIBUTO DELLO STATO A COPERTURA DEL DISAVANZO DEL FONDO SPECIALE PER I TRATTAMENTI PENSIONISTICI A FAVORE DEL PERSONALE DELLE FERROVIE DELLO STATO S.P.A. - ART. 43, COMMA 3, DELLA LEGGE N. 488/1999	1.273.193.315,28	4.589.126.929,28	4.913.039.165,99	4.589.126.929,28
8E1203777	CONTRIBUTO DELLO STATO A COPERTURA DEGLI ONERI PENSIONISTICI RELATIVI AL PERSONALE DELL'AMMINISTRAZIONE DELLE POSTE E DELLE TELECOMUNICAZIONI GIA' IN QUIESCENZA ALLA DATA DEL 31 LUGLIO 1994 - ART. 6, COMMI 5 E 7 DEL D.L. N. 487/1993 CONVERTITO NELLA LEGGE N. 71/1994	1.251.238.067,70	963.149.580,00	901.365.266,00	827.500.000,00
8E1203779	CONTRIBUTO DELLO STATO A COPERTURA DELL'ONERE DERIVANTE DAI MIGLIORAMENTI DELLE PENSIONI DEL SETTORE PUBBLICO, DI CUI ALL'ART. 5, DELLA LEGGE N. 544/1988	0,00	1.014.800,00	1.012.700,00	1.012.700,00

## PREVENTIVO FINANZIARIO GESTIONALE 2023

Parte I - ENTRATE					
Codice	Denominazione	Residui Iniziali dell'anno	Previsioni di Competenza Previsioni Assestate	Previsioni Originarie Competenza	Previsioni Originarie Cassa
8E1203780	RIMBORSO DELLO STATO A COPERTURA DEGLI ONERI RELATIVI ALLA GESTIONE DIPENDENTI PUBBLICI, DERIVANTI DAI BENEFICI PENSIONISTICI A FAVORE DEI NON VEDENTI DI CUI ALL'ART. 9 DELLA LEGGE N. 113/1985 E ALL'ART. 2 DELLA LEGGE N. 120/1991	15.323.263,72	2.745.000,00	2.962.000,00	600.000,00
8E1203862	CONTRIBUTO DELLO STATO PER IL FINANZIAMENTO DEL PROCESSO DI TRASFORMAZIONE DIGITALE IN ATTUAZIONE DEL PIANO NAZIONALE DI RIPRESA E RESILIENZA (PNRR) - ART. 9 DEL DECRETO-LEGGE DEL 31 MAGGIO 2021, N. 77, CONVERTITO, CON MODIFICAZIONI DALLA LEGGE 29 LUGLIO 2021, N. 108 - ART. 7 DEL DECRETO-LEGGE 9 GIUGNO 2021, N. 80, CONVERTITO CON MODIFICAZIONI DALLA LEGGE 6 AGOSTO 2021, N. 113 - DECRETO DEL MINISTERO DELL'ECONOMIA E DELLE FINANZE DEL 6 AGOSTO 2021	0,00	18.000.000,00	40.819.000,00	40.819.000,00
8E1203901	RIMBORSO DA PARTE DELLO STATO DEL CONTRIBUTO STRAORDINARIO PREVISTO DALL'ART. 2, COMMA 59 DELLA LEGGE 23 DICEMBRE 2009, N. 191, A FAVORE DEGLI ORFANI, GIÀ COLLOCATI IN PENSIONE, DELLE VITTIME DI TERRORISMO E DELLE STRAGI DI TALE MATRICE	2.206.172,59	0,00	0,00	0,00
8E1203905	CONTRIBUTO DELLO STATO A COPERTURA DEGLI ONERI DERIVANTI DALL'ASSUNZIONE DI PERSONALE DA ASSEGNARE ALLE STRUTTURE DELL'INPS - ART. 12, COMMA 6 DEL DECRETO LEGGE DEL 28 GENNAIO 2019, N. 4	0,00	50.000.000,00	50.000.000,00	50.000.000,00
8E1203906	CONTRIBUTO DELLO STATO A COPERTURA DEGLI ONERI DERIVANTI DALLE ATTIVITA' IN CONVENZIONE CON I CENTRI DI ASSISTENZA FISCALE - ART. 12, COMMA 5 DEL DECRETO LEGGE 28 GENNAIO 2019, N. 4	0,00	63.000.000,00	35.000.000,00	35.000.000,00
8E1203940	RIMBORSO DA PARTE DELLO STATO DEGLI ONERI PENSIONISTICI DERIVANTI DAI BENEFICI IN FAVORE DELLE VITTIME DEL TERRORISMO E DELLE STRAGI DI TALE MATRICE DI CUI ALLA LEGGE N.2006/2004 E SUCCESSIVE MODIFICAZIONI ED INTEGRAZIONI	23.065.473,44	9.436.600,00	9.976.700,00	7.425.000,00
8E1203952	RIMBORSO DELLO STATO PER SGRAVI DI CONTRIBUTI PER I LAVORATORI AGRICOLI (SUBORDINATI E AUTONOMI) DI CUI ALL'ART. 5 DELLA LEGGE N. 185/1992 E SUCCESSIVE MODIFICAZIONI E INTEGRAZIONI	20.007.371,84	0,00	0,00	0,00
8E1203970	RIMBORSO DELLO STATO PER SGRAVI CONTRIBUTIVI A FAVORE DI COOPERATIVE SOCIALI E AZIENDE PUBBLICHE O PRIVATE CHE ASSUMONO PERSONE DETENUTE O INTERNATE AI SENSI DEGLI ARTT. 1 E 2 DELLA LEGGE N. 193/2000 ART. 1, C. 2, DEL D.L. 9 NOVEMBRE 2001	0,00	4.148.000,00	4.148.000,00	4.148.000,00
8E1203986	RIMBORSO DELLO STATO DEGLI ONERI PER SGRAVI CONTRIBUTIVI IN FAVORE DELLE IMPRESE CHE ESERCITANO LA PESCA COSTIERA, NELLE ACQUE INTERNE E LAGUNARI AI SENSI DELL'ART. 11 DELLA LEGGE N. 388/2000 E SUCCESSIVE PROROGHE	53.921.740,80	24.589.000,00	26.310.000,00	20.151.000,00
8E1203989	RIMBORSO DA PARTE DELLO STATO DEGLI ONERI DERIVANTI DAGLI SGRAVI CONTRIBUTIVI A FAVORE DELLE IMPRESE DEL SETTORE MARITTIMO DI CUI AGLI ARTT. 6, COMMA 1, E 6-BIS DEL D.L. N. 457/1997 CONVERTITO NELLA LEGGE N. 30/1998 E ALL'ART. 9 DELLA LEGGE N. 522/1999	120.013.556,05	301.041.000,00	308.912.000,00	299.989.800,00

## PREVENTIVO FINANZIARIO GESTIONALE 2023

Parte I - ENTRATE					
Codice	Denominazione	Residui Iniziali dell'anno	Previsioni di Competenza Previsioni Assestate	Previsioni Originarie Competenza	Previsioni Originarie Cassa
8E1203996	CONTRIBUTO DELLO STATO A COPERTURA DEGLI ONERI DERIVANTI DAL CONTRIBUTO ALLE AZIENDE PER TRATTAMENTI AGGIUNTIVI DI MALATTIA PREVISTI DAGLI ACCORDI NAZIONALI DI CATEGORIA PER I LAVORATORI ADDETTI AI PUBBLICI SERVIZI DI TRASPORTO - ART. 3 D.I. N. 14666/2007	45.351.839,06	0,00	0,00	0,00
	<b>Totale 8.1.2.03 - - TRASFERIMENTI DA PARTE DELLO STATO</b>	<b>27.623.668.805,62</b>	<b>164.377.628.928,38</b>	<b>157.304.337.435,23</b>	<b>146.355.355.390,49</b>
<b>8.1.2.04 -</b>	<b>TRASFERIMENTI DA PARTE DELLE REGIONI</b>				
8E1204001	TRASFERIMENTI DA PARTE DELLE REGIONI A COPERTURA DEL SUSSIDIO DI DISOCCUPAZIONE PER I LAVORATORI IMPEGNATI IN LAVORI SOCIALMENTE UTILI AI SENSI DELL'ART. 1, COMMA 20, DEL D.L. N. 510/1996 CONVERTITO NELLA LEGGE N. 608/1996	58.478.018,01	0,00	0,00	0,00
8E1204002	RIMBORSO DA PARTE DELLA REGIONE SICILIA DELLE INDENNITA' CONNESSE CON I PIANI DI INSERIMENTO PROFESSIONALE AI SENSI DELL'ART. 19 DELLA LEGGE REGIONALE N. 30/1997 E DELL'ART. 81, COMMA 8, DELLA LEGGE N. 448/1998	15.342.619,73	0,00	0,00	0,00
8E1204006	RIMBORSO DA PARTE DELLE REGIONI DEGLI ONERI DERIVANTI DA ASSEGNI DI UTILIZZO IN ATTIVITA' SOCIALMENTE UTILI, A PARTIRE DAL 1° LUGLIO 2001, AI SENSI DEL D.LGS. 81/2000, CHE ECCEDONO GLI STANZIAMENTI A CARICO DEL FONDO PER L'OCCUPAZIONE	772.900,46	0,00	0,00	0,00
8E1204020	CREDITO VERSO LE REGIONI UMBRIA E MARCHE PER IL RIMBORSO DEGLI SGRAVI DI CONTRIBUTI PREVIDENZIALI A FAVORE DELLE AZIENDE OPERANTI NEI COMUNI COLPITI DAL SISMA DEL SETTEMBRE 1997 ART. 13, C. 6 TER DEL DL N. 6/1998 CONVERTITO NELLA LEGGE 61/1998	7.450,59	0,00	0,00	0,00
	<b>Totale 8.1.2.04 - - TRASFERIMENTI DA PARTE DELLE REGIONI</b>	<b>74.600.988,79</b>	<b>0,00</b>	<b>0,00</b>	<b>0,00</b>
<b>8.1.2.06 -</b>	<b>TRASFERIMENTI DA PARTE DI ALTRI ENTI DEL SETTORE PUBBLICO</b>				
8E1206032	RIMBORSO DAL FONDO GESTIONE ISTITUTI CONTRATTUALI LAVORATORI PORTUALI DEGLI ONERI PER SGRAVI CONTRIBUTIVI A FAVORE DELLE IMPRESE CHE ESERCITANO LA PESCA COSTIERA, NELLE ACQUE INTERNE E LAGUNARI DI CUI ALL'ART. 11 DELLA LEGGE N. 388/2000	9.626.222,14	0,00	0,00	0,00
8E1206041	RIMBORSO DEL FONDO GESTIONE ISTITUTI CONTRATTUALI LAVORATORI PORTUALI PER GLI ONERI DERIVANTI DAI PENSIONAMENTI ANTICIPATI E DAI TRATTAMENTI DI CUI ALL'ART. 24, C. 4, LEGGE N. 84/1994 ART. 1, C. 10 E 14 DEL DL N. 535/1996 CONVERTITO NELLA LEGGE N. 647/1996	135.558.919,69	0,00	0,00	0,00
8E1206080	SOMME RELATIVE A FINANZIAMENTO DEL SOPPRESSO SCAU	18.247.971,62	0,00	0,00	0,00
	<b>Totale 8.1.2.06 - - TRASFERIMENTI DA PARTE DI ALTRI ENTI DEL SETTORE PUBBLICO</b>	<b>163.433.113,45</b>	<b>0,00</b>	<b>0,00</b>	<b>0,00</b>

## PREVENTIVO FINANZIARIO GESTIONALE 2023

Parte I - ENTRATE					
Codice	Denominazione	Residui Iniziali dell'anno	Previsioni di Competenza Previsioni Assestate	Previsioni Originarie Competenza	Previsioni Originarie Cassa
<b>8.1.3 -</b>	<b>ALTRE ENTRATE</b>				
<b>8.1.3.07 -</b>	<b>Entrate derivanti dalla vendita di beni e dalla prestazione di servizi</b>				
8E1307004	RIMBORSO SPESE PER SERVIZI VARI SVOLTI PER CONTO DI ALTRI ENTI	280.000,00	1.680.000,00	1.680.000,00	1.680.000,00
8E1307020	PROVENTI DERIVANTI DA SPONSORIZZAZIONI E DA EROGAZIONI LIBERALI PER IL FINANZIAMENTO DEL PROGETTO DI RICERCA SOCIO-ECONOMICA DENOMINATO VISITINPS SCHOLARS	0,00	250.000,00	250.000,00	250.000,00
8E1307023	PROVENTI PER LE ATTIVITA' AFFERENTI L'EROGAZIONE DI SERVIZI SVOLTI PER CONTO DELLE REGIONI A SEGUITO DELLE CONVENZIONI SOTTOSCRITTE AI SENSI DELL'ART. 18, COMMA 22 DEL DECRETO LEGGE 6 LUGLIO 2011, N. 98, CONVERTITO CON MODIFICAZIONI DALLA LEGGE 15 LUGLIO 2011, N. 111	1.560.281,96	25.176.592,22	25.176.592,22	25.176.592,22
	<b>Totale 8.1.3.07 - - ENTRATE DERIVANTI DALLA VENDITA DI BENI E DALLA PRESTAZIONE DI SERVIZI</b>	<b>1.840.281,96</b>	<b>27.106.592,22</b>	<b>27.106.592,22</b>	<b>27.106.592,22</b>
<b>8.1.3.08 -</b>	<b>REDDITI E PROVENTI PATRIMONIALI</b>				
8E1308002	INTERESSI SU TITOLI A REDDITO FISSO EX INPDAP ED EX ENPALS	0,00	1.310.000,00	970.000,00	970.000,00
8E1308003	DIVIDENDI E ALTRI PROVENTI SU TITOLI AZIONARI, PARTECIPAZIONI E ALTRI TITOLI EX INPDAP ED EX ENPALS	0,00	18.895.314,00	9.000.000,00	9.000.000,00
8E1308004	INTERESSI SU MUTUI CONCESSI ALLE COOPERATIVE, AGLI ENTI LOCALI ED ENTI VARI	0,00	1.650.000,00	1.400.000,00	1.400.000,00
8E1308005	INTERESSI SULLE DISPONIBILITÀ DI CONTO CORRENTE BANCARIO E POSTALE	563.547,09	0,00	0,00	0,00
8E1308016	INTERESSI SUL CONTRIBUTO STATALE E REGIONALE PER IL FINANZIAMENTO DEI MUTUI AGLI ENTI LOCALI E AD ALTRI ENTI	0,00	6.460.000,00	5.912.000,00	5.912.000,00
8E1308099	INTERESSI ATTIVI DIVERSI (SU SOMME ACCREDITATE AGLI OOEE SU VALORI DI RISCATTO AI FINI PREVIDENZIALI PER PERSONALE DIPENDENTE, SU SOMME ACCREDITATE DALL'O SCAU, ECC.)	545.547,76	765.000,00	750.000,00	750.000,00
	<b>Totale 8.1.3.08 - - REDDITI E PROVENTI PATRIMONIALI</b>	<b>1.109.094,85</b>	<b>29.080.314,00</b>	<b>18.032.000,00</b>	<b>18.032.000,00</b>
<b>8.1.3.09 -</b>	<b>POSTE CORRETTIVE E COMPENSATIVE DI SPESE CORRENTI</b>				
8E1309008	RECUPERO DI ONERI FISCALI	87.605.614,00	0,00	0,00	87.605.614,00
8E1309019	RECUPERO DI SOMME TRASFERITE IN ECCEDEZZA ALLO STATO	235.693,59	0,00	0,00	0,00
8E1309033	RISORSE DESTINATE AL FONDO PER GLI INCENTIVI PER LE FUNZIONI TECNICHE - ART. 113 DEL DECRETO LEGISLATIVO 18 APRILE 2016, N. 50	0,00	8.900.000,00	1.200.000,00	1.200.000,00

## PREVENTIVO FINANZIARIO GESTIONALE 2023

Parte I - ENTRATE					
Codice	Denominazione	Residui Iniziali dell'anno	Previsioni di Competenza Previsioni Assestate	Previsioni Originarie Competenza	Previsioni Originarie Cassa
8E1309090	RECUPERI E RIMBORSI DIVERSI DEL SOPPRESSO SCAU	32.223,00	0,00	0,00	0,00
	<b>Totale 8.1.3.09 - - POSTE CORRETTIVE E COMPENSATIVE DI SPESE CORRENTI</b>	<b>87.873.530,59</b>	<b>8.900.000,00</b>	<b>1.200.000,00</b>	<b>88.805.614,00</b>
<b>8.1.3.10 -</b>	<b>ENTRATE NON CLASSIFICABILI IN ALTRE VOCI</b>				
8E1310022	CONTRIBUTO DERIVANTE DALL'INCREMENTO DELL'ADDIZIONALE COMUNALE SUI DIRITTI D'IMBARCO DEI PASSEGGERI SUGLI AEROMOBILI, PER IL FINANZIAMENTO DELLA GESTIONE DEGLI INTERVENTI ASSISTENZIALI E DI SOSTEGNO ALLE GESTIONI PREVIDENZIALI - ART. 4, COMMA 75, DELLA LEGGE 28 GIUGNO 2012, N. 92	0,00	256.000.000,00	256.000.000,00	256.000.000,00
8E1310035	ENTRATE DERIVANTI DALL'ANNULLAMENTO DEGLI STRUMENTI FINANZIARI EMESSI DA EQUITALIA SPA AI SENSI DELL'ART. 2346 C.C. DELIBERATO DAL CONSIGLIO DI AMMINISTRAZIONE DI EQUITALIA SPA AI SENSI DELL'ART. 7.17 DELLO STATUTO	70.682.500,00	0,00	0,00	0,00
8E1310099	ENTRATE DIVERSE	5.935.964,30	46.010.958,47	44.310.958,47	44.310.958,47
	<b>Totale 8.1.3.10 - - ENTRATE NON CLASSIFICABILI IN ALTRE VOCI</b>	<b>76.618.464,30</b>	<b>302.010.958,47</b>	<b>300.310.958,47</b>	<b>300.310.958,47</b>
	<b>TOTALE ENTRATE CORRENTI 'ALTRE ATTIVITA' DI DIREZIONE GENERALE'</b>	<b>28.029.144.279,56</b>	<b>164.744.726.793,07</b>	<b>157.650.986.985,92</b>	<b>146.789.610.555,18</b>
<b>8.2 -</b>	<b>TITOLO II - ENTRATE IN CONTO CAPITALE</b>				
<b>8.2.1 -</b>	<b>ENTRATE PER ALIENAZIONE DI BENI PATRIMONIALI E RISCOSSIONE DI CREDITI</b>				
<b>8.2.1.13 -</b>	<b>REALIZZO DI VALORI MOBILIARI</b>				
8E2113003	REALIZZO DI TITOLI A REDDITO FISSO EX INPDAP ED EX ENPALS	0,00	8.247.000,00	3.488.000,00	3.488.000,00
8E2113005	REALIZZO DI ALTRI TITOLI	0,00	53.785.969,00	23.000.000,00	23.000.000,00
	<b>Totale 8.2.1.13 - - REALIZZO DI VALORI MOBILIARI</b>	<b>0,00</b>	<b>62.032.969,00</b>	<b>26.488.000,00</b>	<b>26.488.000,00</b>
<b>8.2.1.14 -</b>	<b>RISCOSSIONE DEI CREDITI</b>				
8E2114002	RISCOSSIONE DI MUTUI CONCESSI ALLE COOPERATIVE, AGLI ENTI LOCALI ED ENTI VARI	0,00	4.500.000,00	4.250.000,00	4.250.000,00



## PREVENTIVO FINANZIARIO GESTIONALE 2023

Parte I - ENTRATE					
Codice	Denominazione	Residui Iniziali dell'anno	Previsioni di Competenza Previsioni Assestate	Previsioni Originarie Competenza	Previsioni Originarie Cassa
8E2114016	PRELIEVO DALLA TESORERIA CENTRALE DELLO STATO DEI FONDI DERIVANTI DAI CONTRIBUTI DEL "FONDO PER L'EROGAZIONE AI LAVORATORI DIPENDENTI DEL SETTORE PRIVATO DEI TRATTAMENTI DI FINE RAPPORTO DI CUI ALL'ART.2120 DEL CODICE CIVILE" DI CUI ALL'ART. 1, COMMA 755, DELLA LEGGE 296/2006	0,00	800.000.000,00	0,00	0,00
8E2114099	RISCOSSIONI DI CREDITI DIVERSI	0,00	10.202.522.660,79	5.457.266.217,66	5.457.266.217,66
	<b>Totale 8.2.1.14 - - RISCOSSIONE DEI CREDITI</b>	<b>0,00</b>	<b>11.007.022.660,79</b>	<b>5.461.516.217,66</b>	<b>5.461.516.217,66</b>
<b>8.2.2 -</b>	<b>TRASFERIMENTI IN CONTO CAPITALE</b>				
<b>8.2.2.15 -</b>	<b>TRASFERIMENTI DALLO STATO</b>				
8E2215005	CONTRIBUTO STATALE PER IL FINANZIAMENTO DEI MUTUI AGLI ENTI LOCALI E AD ALTRI ENTI	0,00	8.450.000,00	8.050.000,00	8.050.000,00
8E2215008	TRASFERIMENTO DELLO STATO A TITOLO DEFINITIVO PER LA COPERTURA FINANZIARIA DELLE ANTICIPAZIONI EFFETTUATE DALLA TESORERIA CENTRALE DELLO STATO AI SENSI DELL'ARTICOLO 16 DELLA LEGGE N. 370/1974 - ARTICOLO 1, COMMI 634 E 635 DELLA LEGGE 30 DICEMBRE 2021, N. 234	0,00	4.300.000.000,00	4.500.000.000,00	4.500.000.000,00
	<b>Totale 8.2.2.15 - - TRASFERIMENTI DALLO STATO</b>	<b>0,00</b>	<b>4.308.450.000,00</b>	<b>4.508.050.000,00</b>	<b>4.508.050.000,00</b>
<b>8.2.2.16 -</b>	<b>TRASFERIMENTO DALLE REGIONI</b>				
8E2216001	CONTRIBUTO REGIONALE PER IL FINANZIAMENTO DEI MUTUI AGLI ENTI LOCALI E AD ALTRI ENTI	0,00	21.000,00	19.000,00	19.000,00
	<b>Totale 8.2.2.16 - - TRASFERIMENTO DALLE REGIONI</b>	<b>0,00</b>	<b>21.000,00</b>	<b>19.000,00</b>	<b>19.000,00</b>
<b>8.2.3 -</b>	<b>ACCENSIONE DI PRESTITI</b>				
<b>8.2.3.20 -</b>	<b>ASSUNZIONE DI ALTRI DEBITI FINANZIARI</b>				
8E2320003	ANTICIPAZIONI STATO SUL FABBISOGNO FINANZIARIO DELLE GESTIONI PREVIDENZIALI ART. 35, C. 3 E 4 DELLA LEGGE N. 448/1998	0,00	3.573.003.333,00	6.427.905.414,00	6.427.905.414,00
8E2320099	ASSUNZIONE DI DEBITI DIVERSI	0,00	220.000.000,00	220.000.000,00	220.000.000,00
	<b>Totale 8.2.3.20 - - ASSUNZIONE DI ALTRI DEBITI FINANZIARI</b>	<b>0,00</b>	<b>3.793.003.333,00</b>	<b>6.647.905.414,00</b>	<b>6.647.905.414,00</b>
	<b>TOTALE ENTRATE IN CONTO CAPITALE 'ALTRE ATTIVITA' DI DIREZIONE GENERALE'</b>	<b>0,00</b>	<b>19.170.529.962,79</b>	<b>16.643.978.631,66</b>	<b>16.643.978.631,66</b>
<b>8.4 -</b>	<b>TITOLO IV - PARTITE DI GIRO</b>				
<b>8.4.1 -</b>	<b>ENTRATE AVENTI NATURA DI PARTITE DI GIRO</b>				

## PREVENTIVO FINANZIARIO GESTIONALE 2023

Parte I - ENTRATE					
Codice	Denominazione	Residui Iniziali dell'anno	Previsioni di Competenza Previsioni Assestate	Previsioni Originarie Competenza	Previsioni Originarie Cassa
<b>8.4.1.22 -</b>	<b>ENTRATE AVENTI NATURA DI PARTITE DI GIRO</b>				
8E4122001	RITENUTE ERARIALI	0,00	56.395.624.130,00	62.048.511.458,00	62.048.511.458,00
8E4122022	RIMBORSO DEL MINISTERO DEL TESORO DI SOMME EROGATE PER CONTO DELLE GESTIONI STRALCIO DI CUI ALL'ART. 1-SEXIES DELLA LEGGE N. 641/1978	36.830,35	0,00	0,00	0,00
8E4122023	SOMME RECUPERATE PER CONTO DELLA GESTIONE STRALCIO DI CUI ALL'ART. 1-SEXIES DELLA LEGGE N. 641/1978	10.191,17	0,00	0,00	0,00
8E4122024	RITENUTE ERARIALI DERIVANTI DALLE OPERAZIONI DI ASSISTENZA FISCALE DI CUI ALL'ART. 78 DELLA LEGGE N. 413/1991	0,00	1.099.736.519,00	1.211.141.632,00	1.211.141.632,00
8E4122030	RIMESSA DA PARTE DELLO STATO PER IL PAGAMENTO DELLE PRESTAZIONI PENSIONISTICHE ARRETRATE E DEI RELATIVI INTERESSI DI CUI ALLE SENTENZE DELLA CORTE COSTITUZIONALE N. 495/1993 E N. 240/1994	118.129.387,30	0,00	0,00	0,00
8E4122031	RITENUTE PER ADDIZIONALE REGIONALE ALL'IMPOSTA SUL REDDITO DELLE PERSONE FISICHE	0,00	3.727.832.339,00	4.104.284.052,00	4.104.284.052,00
8E4122033	RITENUTE PER ADDIZIONALE COMUNALE ALL'IMPOSTA SUL REDDITO DELLE PERSONE FISICHE	55.680,64	1.596.966.490,00	1.755.047.975,00	1.755.047.975,00
8E4122034	RITENUTE PER ADDIZIONALE REGIONALE IRPEF DERIVANTI DA OPERAZIONI DI ASSISTENZA FISCALE - ART. 78 DELLA LEGGE N. 413/1991	0,00	82.428.256,00	90.836.935,00	90.836.935,00
8E4122037	RITENUTE PER ADDIZIONALE COMUNALE IRPEF DERIVANTI DA OPERAZIONI DI ASSISTENZA FISCALE - ART. 78 DELLA LEGGE N. 413/1991	0,00	50.560.869,00	55.665.652,00	55.665.652,00
8E4122042	RIVALSA VERSO I MUTUATARI PER L'IMPOSTA SOSTITUTIVA SU MUTUI EDILIZI RELATIVI ALL'ACQUISTO DELL'ALLOGGIO DI PRIMA ABITAZIONE	0,00	430.000,00	430.000,00	430.000,00
8E4122051	IMPOSTA DI BOLLO SU FATTURE ASSOLTA IN MODO VIRTUALE AI SENSI DELL'ART. 15 E 15 BIS DEL D.P.R. DEL 26 OTTOBRE 1972, N. 642.	0,00	59.434,00	59.434,00	59.434,00
8E4122063	IMPOSTA SUL VALORE AGGIUNTO TRATTENUTA SUI PAGAMENTI EFFETTUATI A FRONTE DI ACQUISTI DI BENI E SERVIZI, AI SENSI DELL'ART. 1, COMMA 629 E SS., DELLA LEGGE 23 DICEMBRE 2014, N. 190, DA RIVERSARE ALL'ERARIO (C.D. "SPLIT PAYMENT")	0,00	160.000.000,00	160.000.000,00	160.000.000,00
8E4122067	ADDEBITAMENTO ALL'UTILIZZATORE DELLE PRESTAZIONI EROGATE FINANZIATE DA LIBRETTO DI FAMIGLIA E DA CONTRATTO DI LAVORO OCCASIONALE - ART. 54-BIS D.L. N. 50/2017	0,00	66.000.000,00	66.000.000,00	66.000.000,00
8E4122069	TRATTENUTE SU PENSIONI DELL'ANTICIPO FINANZIARIO A GARANZIA PENSIONISTICA (APE)	0,00	11.000.000,00	11.000.000,00	11.000.000,00
8E4122070	RIMBORSO DA PARTE DELLO STATO DEL CREDITO D'IMPOSTA RICONOSCIUTO AL PERCETTORE DELL'ANTICIPO FINANZIARIO A GARANZIA PENSIONISTICA (APE) - ART. 1, COMMA 177 DELLA LEGGE 11 DICEMBRE 2016, N. 232	200.000,00	2.400.000,00	2.400.000,00	2.400.000,00

## PREVENTIVO FINANZIARIO GESTIONALE 2023

Parte I - ENTRATE					
Codice	Denominazione	Residui Iniziali dell'anno	Previsioni di Competenza Previsioni Assestate	Previsioni Originarie Competenza	Previsioni Originarie Cassa
8E4122073	RIMBORSO DEL TRATTAMENTO INTEGRATIVO DEL REDDITO ANTICIPATO PER CONTO DELLO STATO - ARTICOLO 1 DEL DECRETO LEGGE 5 FEBBRAIO 2020, N. 3 CONVERTITO DALLA LEGGE 2 APRILE 2020, N. 21	140.000.000,00	900.000.000,00	900.000.000,00	900.000.000,00
8E4122080	ENTRATE DIVERSE PER PARTITE DI GIRO DEL SOPPRESSO SCAU	575.410,80	0,00	0,00	0,00
8E4122098	ENTRATE IN ATTESA DI IMPUTAZIONE DEFINITIVA	0,00	75.000.000,00	75.000.000,00	75.000.000,00
8E4122099	PARTITE IN SOSPESO	11.057.623,33	200.000.000,00	200.000.000,00	200.000.000,00
	<b>Totale 8.4.1.22 - - ENTRATE AVENTI NATURA DI PARTITE DI GIRO</b>	<b>270.065.123,59</b>	<b>64.368.038.037,00</b>	<b>70.680.377.138,00</b>	<b>70.680.377.138,00</b>
	<b>TOTALE PARTITE DI GIRO 'ALTRE ATTIVITA' DI DIREZIONE GENERALE'</b>	<b>270.065.123,59</b>	<b>64.368.038.037,00</b>	<b>70.680.377.138,00</b>	<b>70.680.377.138,00</b>
	<b>Totale Entrate - UPB 8 - ALTRE ATTIVITA' DI DIREZIONE GENERALE</b>	<b>28.299.209.403,15</b>	<b>248.283.294.792,86</b>	<b>244.975.342.755,58</b>	<b>234.113.966.324,84</b>

## PREVENTIVO FINANZIARIO GESTIONALE 2023

Parte I - ENTRATE					
Codice	Denominazione	Residui Iniziali dell'anno	Previsioni di Competenza Previsioni Assestate	Previsioni Originarie Competenza	Previsioni Originarie Cassa
<b>Riepilogo dei titoli ENTRATE</b>					
	TITOLO I	128.585.549.989,88	249.986.667.124,25	256.747.114.357,17	249.102.085.219,56
	TITOLO IV	2.410.498.269,65	1.090.679.116,05	1.055.472.869,11	962.236.283,38
	<b>Totale delle entrate ENTRATE</b>	<b>130.996.048.259,53</b>	<b>251.077.346.240,30</b>	<b>257.802.587.226,28</b>	<b>250.064.321.502,94</b>
<b>Riepilogo dei titoli PENSIONI</b>					
	TITOLO I	9.489.706.299,28	2.810.511.736,95	2.848.295.057,06	2.801.144.117,68
	TITOLO IV	1.711.223,37	3.124.914.500,00	3.343.724.200,00	3.343.724.200,00
	<b>Totale delle entrate PENSIONI</b>	<b>9.491.417.522,65</b>	<b>5.935.426.236,95</b>	<b>6.192.019.257,06</b>	<b>6.144.868.317,68</b>
<b>Riepilogo dei titoli PRESTAZIONI NON PENSIONISTICHE</b>					
	TITOLO I	2.236.366.753,28	2.856.933.575,78	2.880.527.105,86	2.880.527.105,86
	TITOLO II	79.968.640,20	828.922.917,31	922.788.394,00	922.788.394,00
	TITOLO IV	105.141.477,08	5.121.816.000,00	5.181.816.000,00	5.181.816.000,00
	<b>Totale delle entrate PRESTAZIONI NON PENSIONISTICHE</b>	<b>2.421.476.870,56</b>	<b>8.807.672.493,09</b>	<b>8.985.131.499,86</b>	<b>8.985.131.499,86</b>
<b>Riepilogo dei titoli RISORSE UMANE</b>					
	TITOLO I	64.421.347,07	40.003.049,91	37.401.255,58	37.401.255,58
	TITOLO II	1.432.980,52	154.270.782,33	170.162.200,00	170.162.200,00
	TITOLO IV	0,00	142.500.000,00	137.700.000,00	137.700.000,00
	<b>Totale delle entrate RISORSE UMANE</b>	<b>65.854.327,59</b>	<b>336.773.832,24</b>	<b>345.263.455,58</b>	<b>345.263.455,58</b>
<b>Riepilogo dei titoli RISORSE STRUMENTALI</b>					
	TITOLO I	164.948.042,78	91.683.332,02	82.203.944,77	117.205.983,80
	TITOLO II	71.722.681,63	250.000.000,00	416.904.722,60	416.904.722,60
	<b>Totale delle entrate RISORSE STRUMENTALI</b>	<b>236.670.724,41</b>	<b>341.683.332,02</b>	<b>499.108.667,37</b>	<b>534.110.706,40</b>
<b>Riepilogo dei titoli ALTRE ATTIVITA' DI DIREZIONE GENERALE</b>					
	TITOLO I	28.029.144.279,56	164.744.726.793,07	157.650.986.985,92	146.789.610.555,18
	TITOLO II	0,00	19.170.529.962,79	16.643.978.631,66	16.643.978.631,66
	TITOLO IV	270.065.123,59	64.368.038.037,00	70.680.377.138,00	70.680.377.138,00
	<b>Totale delle entrate ALTRE ATTIVITA' DI DIREZIONE GENERALE</b>	<b>28.299.209.403,15</b>	<b>248.283.294.792,86</b>	<b>244.975.342.755,58</b>	<b>234.113.966.324,84</b>

## PREVENTIVO FINANZIARIO GESTIONALE 2023

Parte I - ENTRATE					
Codice	Denominazione	Residui Iniziali dell'anno	Previsioni di Competenza Previsioni Assestate	Previsioni Originarie Competenza	Previsioni Originarie Cassa
<b>Riepilogo delle entrate per "Entrate", "Pensioni", "Prestazioni non pensionistiche", "Risorse Umane", "Risorse Strumentali", "Altre attività di Direzione Generale"</b>					
	TITOLO I	168.570.136.711,85	420.530.525.611,98	420.246.528.706,36	401.727.974.237,66
	TITOLO II	153.124.302,35	20.403.723.662,43	18.153.833.948,26	18.153.833.948,26
	TITOLO IV	2.787.416.093,69	73.847.947.653,05	80.399.090.207,11	80.305.853.621,38
	<b>TOTALE</b>	<b>171.510.677.107,89</b>	<b>514.782.196.927,46</b>	<b>518.799.452.861,73</b>	<b>500.187.661.807,30</b>

	UPB 1 - ENTRATE	130.996.048.259,53	251.077.346.240,30	257.802.587.226,28	250.064.321.502,94
	UPB 2 - PENSIONI	9.491.417.522,65	5.935.426.236,95	6.192.019.257,06	6.144.868.317,68
	UPB 3 - PRESTAZIONI NON PENSIONISTICHE	2.421.476.870,56	8.807.672.493,09	8.985.131.499,86	8.985.131.499,86
	UPB 4 - RISORSE UMANE	65.854.327,59	336.773.832,24	345.263.455,58	345.263.455,58
	UPB 5 - RISORSE STRUMENTALI	236.670.724,41	341.683.332,02	499.108.667,37	534.110.706,40
	UPB 8 - ALTRE ATTIVITA' DI DIREZIONE GENERALE	28.299.209.403,15	248.283.294.792,86	244.975.342.755,58	234.113.966.324,84
	<b>TOTALE ENTRATE</b>	<b>171.510.677.107,89</b>	<b>514.782.196.927,46</b>	<b>518.799.452.861,73</b>	<b>500.187.661.807,30</b>

## PREVENTIVO FINANZIARIO GESTIONALE 2023

Parte II - USCITE					
Codice	Denominazione	Residui Iniziali Presunti dell'anno	Previsioni di Competenza Previsioni Assestate	Previsioni Originarie Competenza	Previsioni Originarie Cassa
<b>1 -</b>	<b>UPB 1 - ENTRATE</b>				
<b>1.1 -</b>	<b>TITOLO I - USCITE CORRENTI</b>				
<b>1.1.2 -</b>	<b>INTERVENTI DIVERSI</b>				
<b>1.1.2.05 -</b>	<b>USCITE PER PRESTAZIONI ISTITUZIONALI</b>				
1U1205016	PRESTAZIONI DIVERSE A CARICO DI FONDI O GESTIONI PENSIONISTICHE (LIQUIDAZIONI IN CAPITALE, INDENNITA', ASSEGNI E LIQUIDAZIONI VARIE)	0,00	277.000,00	277.000,00	277.000,00
	<b>Totale 1.1.2.05 - - USCITE PER PRESTAZIONI ISTITUZIONALI</b>	<b>0,00</b>	<b>277.000,00</b>	<b>277.000,00</b>	<b>277.000,00</b>
<b>1.1.2.06 -</b>	<b>TRASFERIMENTI PASSIVI</b>				
1U1206031	INCENTIVO AI DATORI DI LAVORO CHE ASSUMONO, CON CONTRATTO A TEMPO PIENO E INDETERMINATO, LAVORATORI BENEFICIARI DELL'INDENNITA' ASPI, AI SENSI DELL'ART. 2, COMMA 10-BIS, DELLA LEGGE 28 GIUGNO 2012, N. 92, INTRODOTTO DALL'ART. 7, COMMA 5, LETTERA B), DEL DECRETO LEGGE N. 76/2013	0,00	11.400.000,00	11.400.000,00	11.400.000,00
1U1206036	INCENTIVO AI DATORI DI LAVORO PER L'ASSUZIONE DI LAVORATORI DISABILI CON CAPACITA' LAVORATIVE RIDOTTE, AI SENSI DELL'ART. 13, DELLA LEGGE 12 MARZO 1999, N. 68, COME MODIFICATO DALL'ART. 10, DEL DECRETO LEGISLATIVO 14 SETTEMBRE 2015, N. 151	0,00	29.000.000,00	29.000.000,00	29.000.000,00
1U1206039	INCENTIVO AI DATORI DI LAVORO PER L'ASSUNZIONE DI PERSONE DISOCCUPATE - ART. 19 DEL DECRETO LEGISLATIVO 14 SETTEMBRE 2015, N. 150 - ART. 4, COMMA 15 QUATER, DEL DECRETO LEGGE 28 GENNAIO 2019, N.4 - DECRETO DIRETTORIALE DELL'AGENZIA NAZIONALE POLITICHE ATTIVE DEL LAVORO 11 FEBBRAIO 2020, N.52	0,00	87.500.000,00	0,00	0,00
1U1206043	FINANZIAMENTI A PREVIDENZA COMPLEMENTARE	59.224,15	84.000.000,00	84.000.000,00	84.000.000,00
1U1206093	CONTRIBUTO AI DATORI DI LAVORO CHE ASSUMONO LAVORATORI ISCRITTI NELLE LISTE DI MOBILITA' AI SENSI DELL'ART. 8, C. 4 DELLA LEGGE N. 223/1991	0,00	358.000,00	322.000,00	322.000,00
	<b>Totale 1.1.2.06 - - TRASFERIMENTI PASSIVI</b>	<b>59.224,15</b>	<b>212.258.000,00</b>	<b>124.722.000,00</b>	<b>124.722.000,00</b>
<b>1.1.2.07 -</b>	<b>ONERI FINANZIARI</b>				
1U1207008	ONERI FINANZIARI DERIVANTI DA CESSIONE CREDITI CONTRIBUTIVI DI CUI ALL'ART. 13, LEGGE N. 448/1998 COME RISULTA MODIFICATO DA ART. 1, DL N. 308/1999	2.381.243.880,09	1.688,00	1.688,00	0,00
	<b>Totale 1.1.2.07 - - ONERI FINANZIARI</b>	<b>2.381.243.880,09</b>	<b>1.688,00</b>	<b>1.688,00</b>	<b>0,00</b>

## PREVENTIVO FINANZIARIO GESTIONALE 2023

### Parte II - USCITE

Codice	Denominazione	Residui Iniziali Presunti dell'anno	Previsioni di Competenza Previsioni Assestate	Previsioni Originarie Competenza	Previsioni Originarie Cassa
<b>1.1.2.09 -</b>	<b>POSTE CORRETTIVE E COMPENSATIVE DI ENTRATE CORRENTI</b>				
1U1209003	RIMBORSO DI CONTRIBUTI	644.937.793,78	1.012.837.974,00	1.119.214.644,00	1.119.214.644,00
1U1209014	SGRAVI ONERI CONTRIBUTIVI AI DATORI DI LAVORO PER I LAVORATORI ALL'ESTERO NEI PAESI EXTRACOMUNITARI AI SENSI DELL'ART. 4, COMMA 2, LETT. A), DL N. 317/87 CONVERTITO NELLA LEGGE N. 398/1987	0,00	43.274.000,00	45.221.000,00	45.221.000,00
1U1209031	SGRAVI DI ONERI CONTRIBUTIVI A FAVORE DEI DATORI DI LAVORO CHE STIPULINO CONTRATTI DI SOLIDARIETÀ DI CUI ALL'ART. 6, C. 4 DEL DL N. 510/1996 CONVERTITO NELLA LEGGE N. 608/1996 E ALL'ART. 5, COMMA 1, DEL DECRETO LEGGE 20 MARZO 2014, N. 34, CONVERTITO, CON MODIFICAZIONI, DALLA LEGGE 16 MAGGIO 2014, N. 78	0,00	8.102.000,00	8.102.000,00	8.102.000,00
1U1209033	SGRAVI DI ONERI CONTRIBUTIVI A FAVORE DELLE IMPRESE ARMATRICI PER IL PERSONALE IMBARCATO SU NAVI ISCRITTE NEL REGISTRO INTERNAZIONALE DI CUI ALL'ART. 6, C. 1 DEL DL N. 457/1997 CONVERTITO NELLA LEGGE N. 30/1998	0,00	296.535.000,00	304.221.000,00	304.221.000,00
1U1209038	SGRAVI DI ONERI CONTRIBUTIVI A FAVORE DELLE IMPRESE ARMATRICI CHE ESERCITANO LA PESCA OLTRE GLI STRETTI E LA PESCA MEDITERRANEA DI CUI ALL'ART. 6-BIS DELLA LEGGE N. 30/1998	0,00	4.506.000,00	4.691.000,00	4.691.000,00
1U1209042	SGRAVI DI ONERI CONTRIBUTIVI A FAVORE DELLE AZIENDE CON MENO DI VENTI DIPENDENTI CHE ASSUMONO LAVORATORI A TEMPO DETERMINATO AI SENSI DELL'ART. 10, COMMI 2 E 3 DELLA LEGGE N. 53/2000	0,00	24.102.000,00	25.307.000,00	25.307.000,00
1U1209044	SGRAVI DI ONERI CONTRIBUTIVI RELATIVI ALLE PRESTAZIONI TEMPORANEE DI CUI ALL'ART. 120, C. 1 E 2 DELLA LEGGE N. 388/2000	0,00	3.135.136.000,00	3.263.677.000,00	3.263.677.000,00
1U1209048	RIMBORSO ALLA REGIONE MARCHE DI SOMME TRASFERITE ALL'ISTITUTO IN ECCEDENZA AGLI ONERI PER SGRAVI CONTRIBUTIVI DI CUI ALL'ART. 13, COMMA 6-TER, DL N. 6/1998 CONVERTITO IN LEGGE N. 61/1998	5.375,80	0,00	0,00	0,00
1U1209050	SGRAVI DI ONERI CONTRIBUTIVI A FAVORE DI COOPERATIVE SOCIALI E AZIENDE PUBBLICHE O PRIVATE CHE ASSUMONO PERSONE DETENUTE O INTERNATE AI SENSI DELLA LEGGE N. 193/2000	0,00	4.148.000,00	4.355.000,00	4.355.000,00
1U1209055	SGRAVI DI ONERI CONTRIBUTIVI DI CUI ALL'ART. 11, LEGGE N. 388/2000 A FAVORE DELLE IMPRESE CHE ESERCITANO LA PESCA COSTIERA E NELLE ACQUE INTERNE E LAGUNARI PROROGATI DALL'ART. 2, C. 5, LEGGE N. 350/2003	0,00	24.589.000,00	26.310.000,00	26.310.000,00
1U1209058	SGRAVI DI ONERI CONTRIBUTIVI RELATIVI ALLE PRESTAZIONI TEMPORANEE DI CUI ALL'ART. 1, COMMI 361 E 362 DELLA LEGGE N. 266/2005	0,00	3.787.359.000,00	3.942.641.000,00	3.942.641.000,00
1U1209060	SGRAVIO DEL CONTRIBUTO DEL FONDO DI GARANZIA DI CUI ALL'ART. 2, DELLA LEGGE N. 297/1982 - ART. 1, COMMA 764, LETT. A), PUNTO 2), DELLA LEGGE N. 296/2006	0,00	425.646.000,00	443.098.000,00	443.098.000,00
1U1209062	SGRAVI DI ONERI CONTRIBUTIVI RELATIVI A PRESTAZIONI TEMPORANEE DI CUI ALL'ART. 1, COMMA 766, LETT. A), DELLA LEGGE N. 296/2006	0,00	583.909.000,00	607.849.000,00	607.849.000,00

## PREVENTIVO FINANZIARIO GESTIONALE 2023

Parte II - USCITE					
Codice	Denominazione	Residui Iniziali Presunti dell'anno	Previsioni di Competenza Previsioni Assestate	Previsioni Originarie Competenza	Previsioni Originarie Cassa
1U1209063	SGRAVI DI ONERI CONTRIBUTIVI SU QUOTE DI RETRIBUZIONE CONNESSE CON LA CONTRATTAZIONE AZIENDALE E TERRITORIALE AI SENSI DELL'ART. 1, COMMA 67, DELLA LEGGE N. 247/2007	0,00	1.000.000,00	1.000.000,00	1.000.000,00
1U1209069	ONERE DERIVANTE DALL'ESONERO DAL VERSAMENTO CONTRIBUTIVO PRESSO L'ASSICURAZIONE OBBLIGATORIA PER L'INVALIDITA', LA VECCHIAIA ED I SUPERSTITI DEI COLTIVATORI DIRETTI E DEGLI IMPRENDITORI AGRICOLI PROFESSIONALI, PER NUOVE ISCRIZIONI NELLA PREVIDENZA AGRICOLA CON ETA' INFERIORE AI QUARANT'ANNI - ART. 1, COMMI 344 E 345 DELLA LEGGE 11 DICEMBRE 2016, N.232 E ART. 1, COMMI 117 E 118 DELLA LEGGE 27 DICEMBRE 2017, N. 205 - ART. 1, COMMA 503 DELLA LEGGE 27 DICEMBRE 2019, N. 160; ART. 1 COMMA 33 DELLA LEGGE 30 DICEMBRE 2020, N. 178	0,00	78.400.000,00	56.300.000,00	56.300.000,00
1U1209096	ESONERO DAL VERSAMENTO DEI CONTRIBUTI PREVIDENZIALI A CARICO DEI DATORI DI LAVORO IN RELAZIONE ALLE NUOVE ASSUNZIONI DEI GIOVANI A TEMPO INDETERMINATO - ART.1 COMMI 100-108 E COMMI 113-114 DELLA LEGGE 27 DICEMBRE 2017, N.205 - ART. 1, COMMA 10, DELLA LEGGE 27 DICEMBRE 2019, N. 160-ART.1, COMMA 10, DELLA LEGGE 30 DICEMBRE 2020, N.178.	0,00	1.187.300.000,00	1.414.500.000,00	1.414.500.000,00
1U1209098	ONERE DERIVANTE DALL'ESONERO DEL VERSAMENTO CONTRIBUTIVO AI DATORI DI LAVORO PER L'ASSUNZIONE DI LAVORATORI CON ASSEGNO DI RICOLLOCAZIONE - ART. 1 COMMA 136 PUNTO 6 DELLA LEGGE 27 DICEMBRE 2017 N. 205	0,00	500.000,00	0,00	0,00
1U1209102	ONERI DERIVANTI DALL'ESONERO DEL VERSAMENTO DEI CONTRIBUTI PREVIDENZIALI ED ASSISTENZIALI A FAVORE DEI DATORI DI LAVORO E DEI LAVORATORI PER ASSUNZIONI A TEMPO INDETERMINATO DEI BENEFICIARI DEL REDDITO DI CITTADINANZA E AGLI ENTI DI FORMAZIONE PER I PROPRI DIPENDENTI - ART. 8, COMMA DA 1 A 3 DEL DECRETO LEGGE 28 GENNAIO 2019, N. 4	0,00	5.000.000,00	5.000.000,00	5.000.000,00
1U1209105	ONERE DERIVANTE DALL'ESONERO DAL VERSAMENTO DEI CONTRIBUTI PREVIDENZIALI, A FAVORE DEI DATORI DI LAVORO CHE ASSUMONO LAVORATORI A TEMPO INDETERMINATO O A TEMPO DETERMINATO CON CONTRATTO DI LAVORO STAGIONALE NEI SETTORI DEL TURISMO E DEGLI STABILIMENTI TERMALI - ARTICOLI 6 E 7 DEL DECRETO LEGGE 14 AGOSTO 2020, N. 104, CONVERTITO IN LEGGE 13 OTTOBRE 2020, N.126	0,00	60.700.000,00	0,00	0,00
1U1209106	ONERE DERIVANTE DALL'ESONERO PARZIALE DAL VERSAMENTO DEI CONTRIBUTI PREVIDENZIALI, DAL 1° OTTOBRE AL 31 DICEMBRE 2020, A FAVORE DEI DATORI DI LAVORO PRIVATI LA CUI SEDE E' SITUATA IN AREE SVANTAGGIATE DEL SUD - ART. 27 DEL DECRETO LEGGE 14 AGOSTO 2020, N. 104, CONVERTITO IN LEGGE 13 OTTOBRE 2020, N.126	0,00	5.633.100.000,00	4.000.000.000,00	4.000.000.000,00
1U1209113	ESONERO CONTRIBUTIVO TOTALE, IN VIA SPERIMENTALE, NEL BIENNIO 2021-2022, PER LE ASSUNZIONI DI DONNE LAVORATRICI (IMPORTO MASSIMO PARI A 6.000 EURO ANNUI - ART. 1, COMMI DA 16 A 19 DELLA LEGGE 30 DICEMBRE 2020, N. 178,,	0,00	103.200.000,00	75.800.000,00	75.800.000,00



## PREVENTIVO FINANZIARIO GESTIONALE 2023

Parte II - USCITE					
Codice	Denominazione	Residui Iniziali Presunti dell'anno	Previsioni di Competenza Previsioni Assestate	Previsioni Originarie Competenza	Previsioni Originarie Cassa
1U1209114	ESONERO DAL VERSAMENTO TOTALE DEI COMPLESSIVI CONTRIBUTI PREVIDENZIALI PER UN PERIODO MASSIMO DI SEI MESI, A FAVORE DEI DATORI DI LAVORO PRIVATI, CON ESCLUSIONE DEL SETTORE AGRICOLO E DEL LAVORO DOMESTICO, CHE ASSUMONO LAVORATORI CON IL CONTRATTO DI RIOCCUPAZIONE (IMPORTO MASSIMO PARI A 6.000 EURO ANNUI) - ART. 41, COMMA 5 DEL DECRETO-LEGGE 25 MAGGIO 2021, N. 73	0,00	108.000.000,00	0,00	0,00
1U1209117	SGRAVI DI ONERI CONTRIBUTIVI DERIVANTI DALL'ESONERO DAL VERSAMENTO DEI CONTRIBUTI PREVIDENZIALI PER L'INVALIDITA' E LA VECCHIAIA PER I RAPPORTI DI LAVORO DIPENDENTE, CON ESCLUSIONE DEI RAPPORTI DI LAVORO DOMESTICO, PER I PERIODI DI PAGA DAL 01 GENNAIO A 31 DICEMBRE 2022 - ARTICOLO 1, COMMA 121, DELLA LEGGE 30 DICEMBRE 2021, N. 234; ARTICOLO 20 DEL DECRETO-LEGGE 9 AGOSTO 2022, N.115 CONVERTITO CON MODIFICAZIONI DALLA LEGGE 21 SETTEMBRE 2022, N. 142	0,00	2.951.300.000,00	872.700.000,00	872.700.000,00
1U1209118	SGRAVIO DI ONERI CONTRIBUTIVI DERIVANTI DALL'ESONERO DAL VERSAMENTO DEL 50% DEI CONTRIBUTI PREVIDENZIALI A FAVORE DELLE LAVORATRICI MADRI DIPENDENTI DAI DATORI DI LAVORO PRIVATI, POST MATERNITA' - ARTICOLO 1, COMMA 137, DELLA LEGGE 30 DICEMBRE 2021, N. 234	0,00	93.900.000,00	112.800.000,00	112.800.000,00
1U1209119	SGRAVIO DI ONERI CONTRIBUTIVI, DERIVANTI DALLA RIDUZIONE DELL'ALiquota DI FINANZIAMENTO DI CUI AL COMMA 8 DELL'ARTICOLO 29, E DEL COMMA 1-BIS DELL'ARTICOLO 23, DEL DECRETO LEGISLATIVO 14 SETTEMBRE 2015, N. 148, - ARTICOLO 1, COMMI 219 E 220 DELLA LEGGE 30 DICEMBRE 2021, N. 234	0,00	1.059.900.000,00	0,00	0,00
1U1209120	ESONERO TOTALE DEI COMPLESSIVI CONTRIBUTI PREVIDENZIALI A CARICO DELLE SOCIETA' COOPERATIVE CHE SI COSTITUISCONO AI SENSI DELL'ARTICOLO 23, COMMA 3-QUATER, DEL DECRETO-LEGGE 22 GIUGNO 2012, N. 83, CONVERTITO, CON MODIFICAZIONI, DALLA LEGGE 7 AGOSTO 2012 - ARTICOLO 1, COMMI 253 E 254 DELLA LEGGE 30 DICEMBRE 2021, N. 234	0,00	6.000.000,00	18.000.000,00	18.000.000,00
1U1209121	ESONERO DAL VERSAMENTO DEI CONTRIBUTI PREVIDENZIALI A CARICO DEI DATORI DI LAVORO PRIVATI OPERANTI NEL SETTORE DELLE AGENZIE DI VIAGGI E DEI TOUR OPERATOR - ARTICOLO 4, COMMA 2-TER, DEL DECRETO-LEGGE 27 GENNAIO 2022, N. 4, CONVERTITO CON MODIFICAZIONI DALLA LEGGE 28 MARZO 2022, N. 25	0,00	56.250.000,00	0,00	0,00
1U1209122	ESONERO DAL VERSAMENTO DEL CONTRIBUTO ADDIZIONALE DI CUI AGLI ARTICOLI 5 E 29, COMMA 8, DEL DECRETO LEGISLATIVO 14 SETTEMBRE 2015, N. 148, A CARICO DEI DATORI DI LAVORO OPERANTI NEL SETTORE DEL TURISMO ARTICOLO 7, COMMA 1, DEL DECRETO-LEGGE 27 GENNAIO 2022, N. 4, CONVERTITO CON MODIFICAZIONI DALLA LEGGE 28 MARZO 2022, N. 25	0,00	84.300.000,00	0,00	0,00

## PREVENTIVO FINANZIARIO GESTIONALE 2023

Parte II - USCITE					
Codice	Denominazione	Residui Iniziali Presunti dell'anno	Previsioni di Competenza Previsioni Assestate	Previsioni Originarie Competenza	Previsioni Originarie Cassa
1U1209123	ESONERO DAL VERSAMENTO DEL CONTRIBUTO ADDIZIONALE DI CUI AGLI ARTICOLI 5 E 29, COMMA 8, E ARTICOLO 33, COMMA 2 DEL DECRETO LEGISLATIVO 14 SETTEMBRE 2015, N. 148, A CARICO DEI DATORI DI LAVORO OPERANTI NEI SETTORI DELLA SIDERURGIA, LEGNO, CERAMICA, AUTOMOTIVE E AGROINDUSTRIA - ARTICOLO 11, COMMA 2, DEL DECRETO-LEGGE 21 MARZO 2022, N. 21 CONVERTITO CON MODIFICAZIONI DALLA L. 20 MAGGIO 2022, N. 51	0,00	34.400.000,00	0,00	0,00
1U1209124	ESONERO DAL VERSAMENTO DEI CONTRIBUTI A FAVORE DELLE IMPRESE DI CUI ALL'ARTICOLO 1, COMMA 852, DELLA LEGGE 27 DICEMBRE 2006, N. 296, CHE ASSUMONO LAVORATORI LICENZIATI O IN RAMI DI AZIENDA TRASFERITI - ARTICOLO 12, DEL DECRETO-LEGGE 21 MARZO 2022, N. 21 CONVERTITO CON MODIFICAZIONI DALLA LEGGE 20 MAGGIO 2022, N. 51	0,00	4.600.000,00	11.300.000,00	11.300.000,00
	<b>Totale 1.1.2.09 - - POSTE CORRETTIVE E COMPENSATIVE DI ENTRATE CORRENTI</b>	<b>644.943.169,58</b>	<b>20.817.993.974,00</b>	<b>16.362.086.644,00</b>	<b>16.362.086.644,00</b>
<b>1.1.2.10 -</b>	<b>USCITE NON CLASSIFICABILI IN ALTRE VOCI</b>				
1U1210020	SPESE PER SERVIZI SVOLTI DA ALTRI ENTI ED ORGANISMI NAZIONALI PER L'ACCERTAMENTO E LA RISCOSSIONE DEI CONTRIBUTI	18.318.486,45	166.496.000,00	145.396.000,00	145.396.000,00
	<b>Totale 1.1.2.10 - - USCITE NON CLASSIFICABILI IN ALTRE VOCI</b>	<b>18.318.486,45</b>	<b>166.496.000,00</b>	<b>145.396.000,00</b>	<b>145.396.000,00</b>
	<b>TOTALE USCITE CORRENTI 'ENTRATE'</b>	<b>3.044.564.760,27</b>	<b>21.197.026.662,00</b>	<b>16.632.483.332,00</b>	<b>16.632.481.644,00</b>
<b>1.4 -</b>	<b>TITOLO IV - PARTITE DI GIRO</b>				
<b>1.4.1 -</b>	<b>USCITE AVENTI NATURA DI PARTITE DI GIRO</b>				
<b>1.4.1.21 -</b>	<b>USCITE AVENTI NATURA DI PARTITE DI GIRO</b>				
1U4121008	VERSAMENTO DI CONTRIBUTI ASSOCIATIVI RISCOSSI PER CONTO DELLE ORGANIZZAZIONI SINDACALI	60.239.590,97	188.789.284,96	197.657.254,67	197.846.118,79
1U4121009	VERSAMENTO DI CONTRIBUTI RISCOSSI PER CONTO DI ALTRI ENTI	53.143.040,58	106.501.000,00	106.432.000,00	73.391.016,00
1U4121026	VERSAMENTO DI CONTRIBUTI PER I LAVORATORI AGRICOLI (SUBORDINATI E AUTONOMI) RISCOSSI PER CONTO DELL'INAIL	2.763.012.233,69	686.591.816,38	672.322.988,73	590.528.150,03
1U4121027	VERSAMENTO DI CONTRIBUTI ASSOCIATIVI, INTEGRATIVI E DI ASSISTENZA CONTRATTUALE RISCOSSI PER CONTO DI ORGANIZZAZIONI SINDACALI DEL SETTORE AGRICOLO	55.617.950,53	105.997.014,71	76.960.625,71	76.960.625,71
1U4121035	VERSAMENTO ALLA SOCIETÀ CESSIONARIA DI SOMME RISCOSE IN CONTO CREDITI CONTRIBUTIVI CEDUTI AI SENSI DELL'ART. 13, LEGGE N. 448/98 COME RISULTA MODIFICATO DALL'ART. 1, DL N. 308/1999	0,00	2.800.000,00	2.100.000,00	2.100.000,00

## PREVENTIVO FINANZIARIO GESTIONALE 2023

Parte II - USCITE					
Codice	Denominazione	Residui Iniziali Presunti dell'anno	Previsioni di Competenza Previsioni Assestate	Previsioni Originarie Competenza	Previsioni Originarie Cassa
1U4121036	ONERI FINANZIARI PER CONTO DELL'INAIL DERIVANTI DALLA CESSIONE DI CREDITI CONTRIBUTIVI DI CUI ALL'ART. 13, LEGGE N. 448/1998 COME RISULTA MODIFICATO DALL'ART. 1, DL N. 308/99 CONVERTITO DALLA LEGGE N. 402/1999	62.573.693,30	0,00	0,00	0,00
1U4121039	RIMBORSO DI CONTRIBUTI RELATIVI AI LAVORATORI AGRICOLI (DIPENDENTI E AUTONOMI) EFFETTUATO PER CONTO DELL'INAIL	40.502.616,13	0,00	0,00	0,00
1U4121041	CONTRIBUTO ART. 7, COMMA 1, DLGS N. 81/2000 PER C/STATO A COPERTURA ONERE CONTRIBUTIVO DI CUI ALL'ART. 7, COMMA 6 DEL DLGS N. 81/2000	17.924,23	0,00	0,00	0,00
<b>Totale 1.4.1.21 - - USCITE AVENTI NATURA DI PARTITE DI GIRO</b>		<b>3.035.107.049,43</b>	<b>1.090.679.116,05</b>	<b>1.055.472.869,11</b>	<b>940.825.910,53</b>
<b>TOTALE PARTITE DI GIRO 'ENTRATE'</b>		<b>3.035.107.049,43</b>	<b>1.090.679.116,05</b>	<b>1.055.472.869,11</b>	<b>940.825.910,53</b>
<b>Totale Uscite - UPB 1 - ENTRATE</b>		<b>6.079.671.809,70</b>	<b>22.287.705.778,05</b>	<b>17.687.956.201,11</b>	<b>17.573.307.554,53</b>

## PREVENTIVO FINANZIARIO GESTIONALE 2023

Parte II - USCITE					
Codice	Denominazione	Residui Iniziali Presunti dell'anno	Previsioni di Competenza Previsioni Assestate	Previsioni Originarie Competenza	Previsioni Originarie Cassa
<b>2 -</b>	<b>UPB 2 - PENSIONI</b>				
<b>2.1 -</b>	<b>TITOLO I - USCITE CORRENTI</b>				
<b>2.1.2 -</b>	<b>INTERVENTI DIVERSI</b>				
<b>2.1.2.05 -</b>	<b>USCITE PER PRESTAZIONI ISTITUZIONALI</b>				
2U1205001	PENSIONI E RELATIVI TRATTAMENTI PER CARICHI FAMILIARI	4.414.262.733,65	213.052.737.142,68	227.146.652.549,12	227.105.329.536,73
2U1205016	PRESTAZIONI DIVERSE A CARICO DI FONDI O GESTIONI PENSIONISTICHE (LIQUIDAZIONE IN CAPITALE, INDENNITÀ, ASSEGNI E LIQUIDAZIONI VARIE)	804.703.395,89	14.788.669.416,56	15.800.589.467,37	15.800.549.594,37
2U1205091	PENSIONI E RELATIVI TRATTAMENTI PER CARICHI FAMILIARI AGLI ISCRITTI ALL'ISTITUTO NAZIONALE DI PREVIDENZA PER I DIPENDENTI DELL'AMMINISTRAZIONE PUBBLICA (INPDAP), SOPPRESSO AI SENSI DELL'ARTICOLO 21 DEL DECRETO LEGGE 6 DICEMBRE 2011, N. 201, CONVERTITO, CON MODIFICAZIONI, DALLA LEGGE 22 DICEMBRE 2011, N. 214	548.430,64	81.992.556.369,00	88.587.217.220,00	88.587.217.220,00
2U1205092	PRESTAZIONI DIVERSE A CARICO DELLE GESTIONI (CASSE) PENSIONISTICHE (INDENNITÀ, ASSEGNI E LIQUIDAZIONI VARIE) DELL'ISTITUTO NAZIONALE DI PREVIDENZA PER I DIPENDENTI DELL'AMMINISTRAZIONE PUBBLICA (INPDAP), SOPPRESSO AI SENSI DELL'ARTICOLO 21 DEL DECRETO LEGGE 6 DICEMBRE 2011, N. 201, CONVERTITO, CON MODIFICAZIONI, DALLA LEGGE 22 DICEMBRE 2011, N. 214	0,00	7.550.000,00	7.550.000,00	7.550.000,00
	<b>Totale 2.1.2.05 - - USCITE PER PRESTAZIONI ISTITUZIONALI</b>	<b>5.219.514.560,18</b>	<b>309.841.512.928,24</b>	<b>331.542.009.236,49</b>	<b>331.500.646.351,10</b>
<b>2.1.2.06 -</b>	<b>TRASFERIMENTI PASSIVI</b>				
2U1206050	VALORI PER LA COPERTURA DEI PERIODI ASSICURATIVI TRASFERITI AD ALTRI ENTI DI PREVIDENZA	615.014,68	278.444.837,99	278.616.000,00	278.616.000,00
	<b>Totale 2.1.2.06 - - TRASFERIMENTI PASSIVI</b>	<b>615.014,68</b>	<b>278.444.837,99</b>	<b>278.616.000,00</b>	<b>278.616.000,00</b>
<b>2.1.2.07 -</b>	<b>ONERI FINANZIARI</b>				
2U1207002	INTERESSI PASSIVI SULLE PRESTAZIONI ARRETRATE	8.978.026,13	6.434.828,63	6.539.382,60	6.539.382,60
	<b>Totale 2.1.2.07 - - ONERI FINANZIARI</b>	<b>8.978.026,13</b>	<b>6.434.828,63</b>	<b>6.539.382,60</b>	<b>6.539.382,60</b>
<b>2.1.2.09 -</b>	<b>POSTE CORRETTIVE E COMPENSATIVE DI ENTRATE CORRENTI</b>				
2U1209004	RIMBORSO DI RISERVE E DI VALORI CAPITALI	0,00	2.957.200,00	3.063.200,00	3.063.200,00

## PREVENTIVO FINANZIARIO GESTIONALE 2023

Parte II - USCITE					
Codice	Denominazione	Residui Iniziali Presunti dell'anno	Previsioni di Competenza Previsioni Assestate	Previsioni Originarie Competenza	Previsioni Originarie Cassa
2U1209005	RIMBORSO DI PROVENTI DERIVANTI DAL DIVIETO DI CUMULO TRA PENSIONE E RETRIBUZIONE	0,00	1.000,00	1.000,00	1.000,00
	<b>Totale 2.1.2.09 - - POSTE CORRETTIVE E COMPENSATIVE DI ENTRATE CORRENTI</b>	<b>0,00</b>	<b>2.958.200,00</b>	<b>3.064.200,00</b>	<b>3.064.200,00</b>
<b>2.1.2.10 -</b>	<b>USCITE NON CLASSIFICABILI IN ALTRE VOCI</b>				
2U1210005	CONTRIBUTI, RISERVE E VALORI CAPITALI TRASFERITI A ENTI E ORGANISMI COMUNITARI	0,00	10.000.000,00	10.000.000,00	10.000.000,00
2U1210009	SPESE PER RISARCIMENTI CONNESSE A CONTROVERSIE IN MATERIA PREVIDENZIALE	0,00	1.765.919,16	1.865.919,16	1.865.919,16
2U1210012	SPESE DERIVANTI DAL RICONOSCIMENTO A GETI SPA DEL CORRISPETTIVO PER MANCATA UTILIZZAZIONE STABILIMENTI TERMALI NEL PERIODO 14/7 - 31/12/1999	274.217,44	0,00	0,00	0,00
2U1210021	SPESE PER SERVIZI SVOLTI DA ALTRI ENTI ED ORGANISMI NAZIONALI PER L'EROGAZIONE DELLE PRESTAZIONI	81.335.403,46	17.500.000,00	17.500.000,00	17.500.000,00
2U1210022	SPESE PER SERVIZI SVOLTI DALLE BANCHE E DAGLI UFFICI DEI CONTI CORRENTI POSTALI PER IL PAGAMENTO DELLE PRESTAZIONI ALL'ESTERO	6.129.224,17	6.153.000,00	6.153.000,00	6.153.000,00
2U1210026	*SPESE PER I SERVIZI SVOLTI DAI CAF PER LA RACCOLTA E LA TRASMISSIONE DELLE DICHIARAZIONI PER INVALIDITA' CIVILE (ICRIC)	1.799.648,61	0,00	0,00	0,00
	<b>Totale 2.1.2.10 - - USCITE NON CLASSIFICABILI IN ALTRE VOCI</b>	<b>89.538.493,68</b>	<b>35.418.919,16</b>	<b>35.518.919,16</b>	<b>35.518.919,16</b>
	<b>TOTALE USCITE CORRENTI 'PENSIONI'</b>	<b>5.318.646.094,67</b>	<b>310.164.769.714,02</b>	<b>331.865.747.738,25</b>	<b>331.824.384.852,86</b>
<b>2.4 -</b>	<b>TITOLO IV - PARTITE DI GIRO</b>				
<b>2.4.1 -</b>	<b>USCITE AVENTI NATURA DI PARTITE DI GIRO</b>				
<b>2.4.1.21 -</b>	<b>USCITE AVENTI NATURA DI PARTITE DI GIRO</b>				
2U4121006	VERSAMENTO ALLO STATO DI RITENUTE EX ONPI SULLE PENSIONI - ART. 1 DUODECIES, LEGGE N. 641/1978	507.637,00	1.876.000,00	2.007.000,00	2.003.100,00
2U4121007	VERSAMENTO ALLE ORGANIZZAZIONI SINDACALI DI RITENUTE SU PENSIONI PER CONTRIBUTI ASSOCIATIVI	80.043,57	449.815.000,00	481.302.000,00	481.302.000,00
2U4121040	VERSAMENTO ALLO STATO DELLE RITENUTE SU PENSIONI PER IL CONTRIBUTO DI SOLIDARIETA' DI CUI ALL'ART. 3, C. 102, LEGGE N. 350/2003	160.414,08	0,00	0,00	0,00
2U4121049	VERSAMENTO ALL'ERARIO DEL CANONE ABBONAMENTO RAI RITENUTO SU PENSIONI E PROVVIDENZE DI NATURA ASSISTENZIALE DI CUI ALL'ART.38 C.8, DL 31 MAGGIO 2010 N.78 COVERTITO CON MODIFICAZIONI NELLA LEGGE 30 LUGLIO 2010 N.122	0,00	4.500,00	4.200,00	4.200,00

## PREVENTIVO FINANZIARIO GESTIONALE 2023

Parte II - USCITE					
Codice	Denominazione	Residui Iniziali Presunti dell'anno	Previsioni di Competenza Previsioni Assestate	Previsioni Originarie Competenza	Previsioni Originarie Cassa
2U4121056	RESTITUZIONE AI PENSIONATI DEL CONTRIBUTO DI PEREQUAZIONE SUI TRATTAMENTI PENSIONISTICI, DI CUI ALL'ART. 18, COMMA 22 BIS DEL DECRETO LEGGE 06 LUGLIO 2011, N. 98, CONVERTITO, CON MODIFICAZIONI, DALLA LEGGE 15 LUGLIO 2011, N. 111, COME MODIFICATO DALL'ART. 24, COMMA 31-BIS, DEL DECRETO LEGGE 6 DICEMBRE 2011, N. 201, CONVERTITO, CON MODIFICAZIONI, DALLA LEGGE 22 DICEMBRE 2011, N. 214 - SENTENZA DELLA CORTE COSTITUZIONALE N. 116/2013	5.874.510,98	0,00	0,00	0,00
2U4121065	TRATTAMENTI DI FINE SERVIZIO E DI FINE RAPPORTO EROGATI AL PERSONALE NON ISCRITTO TRANSITATO PRESSO MINISTERI ED ALTRI ENTI PUBBLICI - ART. 14, COMMA 17 DL 98/2011 - ART. 23 QUATER DL 95/2012 - ART. 12, COMMA 49 DL 95/2012	0,00	1.900.000,00	2.100.000,00	2.100.000,00
2U4121066	RIVERSAMENTO AGLI INTERMEDIARI FINANZIARI DELLE TRATTENUTE SU PENSIONI PER L'ESTINZIONE, TRAMITE CESSIONE DEL QUINTO DELLA PENSIONE, DI PRODOTTI DI FINANZIAMENTO	0,00	2.671.319.000,00	2.858.311.000,00	2.858.311.000,00
	<b>Totale 2.4.1.21 - - USCITE AVENTI NATURA DI PARTITE DI GIRO</b>	<b>6.622.605,63</b>	<b>3.124.914.500,00</b>	<b>3.343.724.200,00</b>	<b>3.343.720.300,00</b>
	<b>TOTALE PARTITE DI GIRO 'PENSIONI'</b>	<b>6.622.605,63</b>	<b>3.124.914.500,00</b>	<b>3.343.724.200,00</b>	<b>3.343.720.300,00</b>
	<b>Totale Uscite - UPB 2 - PENSIONI</b>	<b>5.325.268.700,30</b>	<b>313.289.684.214,02</b>	<b>335.209.471.938,25</b>	<b>335.168.105.152,86</b>

## PREVENTIVO FINANZIARIO GESTIONALE 2023

Parte II - USCITE					
Codice	Denominazione	Residui Iniziali Presunti dell'anno	Previsioni di Competenza Previsioni Assestate	Previsioni Originarie Competenza	Previsioni Originarie Cassa
<b>3 -</b>	<b>UPB 3 - PRESTAZIONI NON PENSIONISTICHE</b>				
<b>3.1 -</b>	<b>TITOLO I - USCITE CORRENTI</b>				
<b>3.1.2 -</b>	<b>INTERVENTI DIVERSI</b>				
<b>3.1.2.05 -</b>	<b>USCITE PER PRESTAZIONI ISTITUZIONALI</b>				
3U1205002	PRESTAZIONI ANTICIPATE DALLE AZIENDE TENUTE ALLA PRESENTAZIONE DELLE DENUNCE RENDICONTO	1.723.421.846,60	13.687.600.758,00	14.896.717.451,00	14.896.717.451,00
3U1205003	PRESTAZIONI ECONOMICHE A LAVORATORI DISOCCUPATI NON AGRICOLI (IND. MOBILITÀ, IND. DISOCCUPAZIONE, IND. DELL'ASSICURAZIONE SOCIALE PER L'IMPIEGO ASPI, MINIASPI, NASPI, ASDI, DIS-COLL E RELATIVI TRATTAMENTI PER CARICHI FAMILIARI)	71.797.291,81	7.992.930.600,00	8.450.447.600,00	8.450.447.600,00
3U1205004	INDENNITÀ DI DISOCCUPAZIONE E TRATTAMENTI PER CARICHI FAMILIARI AI LAVORATORI DIPENDENTI AGRICOLI	10.255.230,82	1.985.728.500,00	1.883.421.000,00	1.883.421.000,00
3U1205005	ASSEGNI FAMILIARI AI COLTIVATORI DIRETTI, MEZZADRI E COLONI	1.093.130,74	277.000,00	297.000,00	297.000,00
3U1205006	TRATTAMENTI PER CARICHI FAMILIARI AI LAVORATORI ADDETTI AI SERVIZI DOMESTICI E FAMILIARI	3.959.460,84	22.882.000,00	16.133.000,00	16.133.000,00
3U1205008	PRESTAZIONI ECONOMICHE ASSICURAZIONE CONTRO LA TUBERCOLOSI E CONNESSE MAGGIORAZIONI PER CARICHI FAMILIARI EROGATE DIRETTAMENTE AI BENEFICIARI	735.658,03	10.088.100,00	10.507.500,00	10.507.500,00
3U1205009	PRESTAZIONI ECONOMICHE EROGATE DIRETTAMENTE AI LAVORATORI O RIMBORSATE DIRETTAMENTE ALLE AZIENDE (INTEGRAZIONI SALARIALI, ASSEGNI FAMILIARI E RELATIVE MAGGIORAZIONI, ASSEGNI PER CONGEDI MATRIMONIALI, INDENNITÀ DI MALATTIA E MATERNITÀ, INDENNITÀ ALLE LAVORATRICI MADRI EX ART. 8, LEGGE N. 903/77, INDENNITÀ DI ANZIANITÀ EX ART. 2, LEGGE N. 464/82, RETRIBUZIONI A DONATORI DI SANGUE, INDENNITÀ PER CONGEDO DI PATERNITÀ - ARTICOLI 2 E 4 DEL DECRETO LEGISLATIVO 30 GIUGNO 2022, N. 105	16.965.902,08	1.962.374.199,00	1.815.177.627,00	1.814.986.145,65
3U1205010	INTEGRAZIONI SALARIALI E CONNESSI ONERI PER IL NUCLEO FAMILIARE AI LAVORATORI AGRICOLI	94.858,69	24.629.000,00	36.601.000,00	36.601.000,00
3U1205011	INDENNITÀ DI RICHIAMO ALLE ARMI A IMPIEGATI PRIVATI EROGATE DIRETTAMENTE	1.506,85	1.000.000,00	1.000.000,00	1.000.000,00
3U1205013	PRESTAZIONI ECONOMICHE TEMPORANEE EROGATE AL PERSONALE ASSICURATO EX IPSEMA (INDENNITÀ DI MALATTIA E MATERNITÀ, INDENNITÀ ALLE LAVORATRICI MADRI, EX ART. 8, LEGGE N. 903/1977, RIMBORSO AI DATORI DI LAVORO DELLE RETRIBUZIONI AI DONATORI DI SANGUE)	3.499.031,73	174.852.000,00	175.026.000,00	175.026.000,00

## PREVENTIVO FINANZIARIO GESTIONALE 2023

### Parte II - USCITE

Codice	Denominazione	Residui Iniziali Presunti dell'anno	Previsioni di Competenza Previsioni Assestate	Previsioni Originarie Competenza	Previsioni Originarie Cassa
3U1205016	PRESTAZIONI DIVERSE A CARICO DI FONDI O GESTIONI PENSIONISTICI (LIQUIDAZIONE IN CAPITALE, INDENNITÀ, ASSEGNI E LIQUIDAZIONI VARIE)	170.248,17	4.572.281,00	18.426.626,00	18.426.626,00
3U1205017	INDENNITÀ DI FINE RAPPORTO A CARICO DEL FONDO DI GARANZIA DI CUI ALL'ART. 2 DELLA LEGGE N. 297/1982	1.874.693,67	609.345.300,00	639.361.800,00	639.361.800,00
3U1205033	PRESTAZIONI ECONOMICHE PER RIMPATRIO DI LAVORATORI EXTRACOMUNITARI AI SENSI DELL'ART. 13 DELLA LEGGE N. 943/1986	0,00	16.000,00	16.000,00	16.000,00
3U1205046	PRESTAZIONI ECONOMICHE EROGATE AI SENSI DEGLI ARTT. 65 E 66, DELLA LEGGE N. 448/1998 E SUCCESSIVE MODIFICHE ED INTEGRAZIONI E DELL'ART. 1, COMMA 130, DELLA LEGGE N. 190/2014 (D.P.C.M. 24 DICEMBRE 2015)	8.432.256,89	390.562.000,00	190.110.000,00	190.110.000,00
3U1205048	ASSEGNO PER MATERNITÀ AI SENSI DELL'ART. 49, COMMA 8 DELLA LEGGE N. 488/99	177.998,19	2.012.000,00	2.052.000,00	2.052.000,00
3U1205052	ASSEGNI STRAORDINARI PER IL SOSTEGNO DEL REDDITO A FAVORE DEI LAVORATORI DELLE IMPRESE DEL CREDITO, AI SENSI DELL'ART. 5, C. 1, LETT. B), D.I. N. 158/2000 E DELL'ART. 5, C. 1, LETT. B), DEL D.I. N. 83486 DEL 28 LUGLIO 2014	10.997.640,33	821.084.416,00	818.374.068,00	818.374.068,00
3U1205053	ASSEGNI STRAORDINARI PER IL SOSTEGNO DEL REDDITO A FAVORE DEI LAVORATORI DELLE IMPRESE DEL CREDITO COOPERATIVO, AI SENSI DELL'ART. 5, C. 1, LETT. B) DEL D.I. N. 157/2000 E DELL'ART. 5, COMMA 1, LETTERA B), DEL D.I. N. 82761 DEL 20 GIUGNO 2014	322.688,15	29.888.910,00	26.218.428,00	26.218.428,00
3U1205054	INDENNITÀ ANNUALE A FAVORE DEI LAVORATORI AFFETTI DA TALASSEMIA E DREPANOCITOSI DI CUI ALL'ART. 39, C. 1 DELLA LEGGE N. 408/2001	180.033,20	12.480.000,00	12.605.000,00	12.605.000,00
3U1205059	PRESTAZIONI (ASSEGNI STRAORDINARI PER IL SOSTEGNO DEL REDDITO A BONUS) A FAVORE DEI LAVORATORI GIÀ DIPENDENTI DALL'AMMINISTRAZIONE AUTONOMA DEI MONOPOLI DI STATO AI SENSI DELL'ART. 5, C. 1 DEL D.I. N. 88/2002	6.258,73	0,00	0,00	0,00
3U1205071	ASSEGNI STRAORDINARI PER IL SOSTEGNO DEL REDDITO A FAVORE DEI LAVORATORI ADDETTI AL SERVIZIO DELLA RISCOSSIONE DEI TRIBUTI ERARIALI - ART. 5, COMMA 1, LETT. B), DEL D.I. N. 375/03 E ART. 5, COMMA 1, LETTERA B), DEL D.I. N. 95439 DEL 18 APRILE 2016	1.290.709,24	12.004,00	0,00	0,00
3U1205072	PRESTAZIONI A SOSTEGNO DEL REDDITO A FAVORE DEI LAVORATORI DEL SETTORE DEL TRASPORTO AEREO DI CUI ALL'ART. 1-TER, COMMA 1, LETT. B DEL DL N. 249/2004 CONVERTITO NELLA LEGGE N. 291/2004	432.739,21	10.000.000,00	15.000.000,00	15.000.000,00
3U1205075	PRESTAZIONI A CARICO DEL "FONDO PER L'EROGAZIONE AI LAVORATORI DIPENDENTI DEL SETTORE PRIVATO DEI TRATTAMENTI DI FINE RAPPORTO DI CUI ALL'ART. 2120 DEL CODICE CIVILE" EROGATE DIRETTAMENTE AI LAVORATORI O RIMBORSATE ALLE AZIENDE	1.760.219,97	419.504.300,00	406.856.100,00	406.856.100,00
3U1205078	ASSEGNI PER IL SOSTEGNO DEL REDDITO IN VIA EMERGENZIALE A FAVORE DEI LAVORATORI DELLE IMPRESE DEL CREDITO AI SENSI DELL'ART. 6, COMMA 1, LETT. A), DEL D.I. N. 51635/2010	1.880,40	1.049.129,00	1.114.795,00	1.114.795,00



## PREVENTIVO FINANZIARIO GESTIONALE 2023

Parte II - USCITE					
Codice	Denominazione	Residui Iniziali Presunti dell'anno	Previsioni di Competenza Previsioni Assestate	Previsioni Originarie Competenza	Previsioni Originarie Cassa
3U1205079	BENEFICI DI NATURA ASSISTENZIALE A FAVORE DEI DIPENDENTI E DEI PENSIONATI POSTELEGRAFONICI (BORSE DI STUDIO, SUSSIDI SCOLASTICI, CORSI DI FORMAZIONE, CONTRIBUTI PER ASILI NIDO, BONUS BEBE', CENTRI VACANZE, ECC.)	5.098.395,74	4.721.300,00	4.480.000,00	6.774.395,74
3U1205080	PRESTAZIONI DIVERSE A CARICO DELLA GESTIONE MUTUALITA' EX IPOST	280.224,46	4.676.900,00	4.676.900,00	4.951.124,46
3U1205081	ASSEGNO ORDINARIO PER IL SOSTEGNO DEL REDDITO DI CUI ALL'ART. 5.CO. 1. LETT. A) PUNTO 2) DEL D.M. N. 158/2000, MODIFICATO DAL D.M. N. 51635/2010 A FAVORE DEI LAVORATORI DELLE IMPRESE DEL CREDITO INTERESSATI DA RIDUZIONI DELL'ORARIO DI LAVORO O DA SOSPENSIONE TEMPORANEA	0,00	17.886.540,00	17.886.269,00	17.886.269,00
3U1205083	PRESTAZIONI DIVERSE A CARICO DEL FONDO DI ASSISTENZA E PREVIDENZA DEI PITTORI, SCULTORI, MUSICISTI, SCRITTORI ED AUTORI DRAMMATICI (PROVVISTE STRAORDINARIE, ORGANIZZAZIONE MANIFESTAZIONI ARTISTICHE, EDIZIONI DI PRODUZIONI LETTERARIE, ECC..)	153.250,00	850.000,00	815.000,00	635.750,00
3U1205084	INDENNITA' DI FINE SERVIZIO E INDENNITA' DI BUONUSCITA AGLI ISCRITTI DEL SOPPRESSO INPDAP	22.368.725,94	6.789.634.000,00	6.956.935.990,00	6.956.935.990,00
3U1205085	TRATTAMENTO DI FINE RAPPORTO AGLI ISCRITTI DEL SOPPRESSO INPDAP	8.212.791,67	944.800.000,00	1.018.565.609,00	1.018.565.609,00
3U1205086	PRESTAZIONI A CARICO DELLA GESTIONE EX ENPDEP "ASSICURAZIONE SOCIALE VITA"	37.356,44	3.000.000,00	3.000.000,00	3.000.000,00
3U1205087	PRESTAZIONI DI NATURA SOCIALE A CARICO DELLA GESTIONE PRESTAZIONI CREDITIZIE E SOCIALI	441.991.362,07	454.499.200,00	469.474.300,00	643.183.262,07
3U1205088	PRESTAZIONI ASSISTENZIALI E FONDO DI SOLIDARIETA' EX ENAM	10.881.491,74	30.980.000,00	30.790.000,00	31.663.491,74
3U1205089	ASSEGNI STRAORDINARI PER IL SOSTEGNO DEL REDDITO A FAVORE DEI LAVORATORI DELLE IMPRESE ASSICURATRICI E DELLE SOCIETA' DI ASSISTENZA, AI SENSI DELL'ART. 5, COMMI 2, 3 E 4 DEL DECRETO INTERMINISTERIALE N. 33/2011 E DELL'ART. 6, COMMA 1, LETTERA B), COMMI 2, 3 E 4, DEL DECRETO INTERMINISTERIALE 17 GENNAIO 2014, N. 78459	0,00	112.394.189,00	103.885.962,00	103.885.962,00
3U1205090	PRESTAZIONI A CARICO DEL FONDO DI ASSISTENZA DEI DIRIGENTI DI AZIENDE INDUSTRIALI GIÀ DEL SOPPRESSO INPDAP	370.628,78	0,00	0,00	0,00
3U1205094	CONTRIBUTO PER LA FRUIZIONE DA PARTE DELLA MADRE LAVORATRICE DEI SERVIZI DI BABY-SITTING O, ALTERNATIVAMENTE, DEI SERVIZI PER L'INFANZIA, IN LUOGO DEL CONGEDO PARENTALE, AI SENSI DELL'ART. 4, COMMA 24, LETTERA B), DELLA LEGGE 28 GIUGNO 2012, N. 92 E DEL DECRETO DEL MINISTERO DEL LAVORO E DELLE POLITICHE SOCIALI 22 DICEMBRE 2012	28.363,65	0,00	0,00	0,00

## PREVENTIVO FINANZIARIO GESTIONALE 2023

### Parte II - USCITE

Codice	Denominazione	Residui Iniziali Presunti dell'anno	Previsioni di Competenza Previsioni Assestate	Previsioni Originarie Competenza	Previsioni Originarie Cassa
3U1205096	ASSEGNI ORDINARI PER IL SOSTEGNO DEL REDDITO AI LAVORATORI INTERESSATI DA RIDUZIONE O SOSPENSIONE DELL'ATTIVITA' LAVORATIVA, A CARICO DEI FONDI DI SOLIDARIETA' DI CUI ALL'ART. 3, COMMI 4 E SS., DELLA LEGGE 28 GIUGNO 2012, N. 92 E AGLI ARTICOLI DA 26 A 40, DEL DECRETO LEGISLATIVO 14 SETTEMBRE 2015, N. 148	4.140,56	1.903.903.226,00	1.192.802.853,00	1.192.802.853,00
3U1205097	ASSEGNO DI NATALITA' PER OGNI FIGLIO NATO O ADOTTATO TRA IL 1° GENNAIO 2015 E IL 31 DICEMBRE 2017 - ART. 1 COMMI DA 125 A 129 DELLA LEGGE 23 DICEMBRE 2014, N. 190 E DAL 1° GENNAIO 2018 AL 31 DICEMBRE 2018 - ART. 1 COMMI 248 E 249 DELLA LEGGE 27 DICEMBRE 2017, N. 205 - DAL 01 GENNAIO AL 31 DICEMBRE 2019 - ART.23 QUATER DEL DECRETO LEGGE 23 OTTOBRE 2019, CONVERTITO CON MODIFICAZIONI DALLA LEGGE 17 DICEMBRE 2018, N.136.	7.989.406,39	430.447.000,00	0,00	0,00
3U1205098	ASSEGNI STRAORDINARI PER IL SOSTEGNO DEL REDDITO A FAVORE DEI LAVORATORI DELLE SOCIETA' DEL GRUPPO FERROVIE DELLO STATO ITALIANE, AI SENSI DELL'ART. 5, COMMA 1, LETTERA C), DEL D.L. 9 GENNAIO 2015, N. 86984	664.632,56	14.212.980,00	8.680.620,00	8.680.620,00
3U1205100	PRESTAZIONI A SOSTEGNO DEL REDDITO IN VIA EMERGENZIALE, EROGATE DAI FONDI DI SOLIDARIETA' DI CUI ALL'ART. 3, COMMI 4 E SS., DELLA LEGGE 28 GIUGNO 2012, N. 92	0,00	165.323,00	166.605,00	166.605,00
3U1205101	ASSEGNI STRAORDINARI PER IL SOSTEGNO DEL REDDITO A FAVORE DEI LAVORATORI DELLE AZIENDE DI TRASPORTO PUBBLICO, AI SENSI DELL'ART. 5, COMMA 1, LETTERA C), DEL DECRETO INTERMINISTERIALE 9 GENNAIO 2015, N. 86985 - ART. 5, COMMA 1, LETTERA D), DEL DECRETO INTERMINISTERIALE 05 FEBBRAIO 2019, N. 102661	0,00	2.707.283,00	1.621.490,00	1.621.490,00
3U1205102	PRESTAZIONI A SOSTEGNO DEL REDDITO INTEGRATIVE DELLE PRESTAZIONI PREVISTE IN CASO DI CESSAZIONE DEL RAPPORTO DI LAVORO, OVVERO DEI TRATTAMENTI DI INTEGRAZIONE SALARIALE, AI SENSI DELL'ART. 26, COMMA 9, LETTERA A) E DELL'ART. 32, DEL DECRETO LEGISLATIVO N. 148/2015	0,00	314.014.269,00	154.745.925,00	154.745.925,00
3U1205105	PRESTAZIONE ALLE MADRI DEL PREMIO ALLA NASCITA O ALL'ADOZIONE DI MINORE - ART. 1, COMMA 353, DELLA LEGGE 11 DICEMBRE 2016, N. 232	1.186.280,48	0,00	0,00	0,00
3U1205106	ONERE PER LE RETTE DI ASILI NIDO OVVERO PER ALTRE FORME DI SUPPORTO A FAVORE DEI BAMBINI AL DI SOTTO DEI TRE ANNI AFFETTI DA GRAVI PATOLOGIE CRONICHE - ART. 1, COMMA 355, DELLA LEGGE 11 DICEMBRE 2016, N. 232 - ART. 1, COMMA 343, DELLA LEGGE 27 DICEMBRE 2019, N. 160	474.684,83	541.000.000,00	552.000.000,00	552.000.000,00
3U1205107	ONERE PER LE INDENNITA' SPETTANTI AI BENEFICIARI AVENTI I REQUISITI DI LEGGE "APE -SOCIALE"- ART. 1, COMMI DA 179 A 186 DELLA LEGGE 11 DICEMBRE 2016, N. 232	1.111.188,42	715.300.000,00	619.700.000,00	619.700.000,00
3U1205110	PRESTAZIONI DI NATURA SOCIALE EROGATE DALLA RESIDENZA DIAMOND (GESTIONE GPJ)	214.374,29	635.762,00	684.000,00	693.174,29
3U1205113	PRESTAZIONI DI NATURA SOCIALE EROGATE DAI CONVITTI DI PROPRIETA' (GESTIONE GPW)	4.024.902,57	19.866.107,21	25.355.332,52	21.773.635,33

## PREVENTIVO FINANZIARIO GESTIONALE 2023

### Parte II - USCITE

Codice	Denominazione	Residui Iniziali Presunti dell'anno	Previsioni di Competenza Previsioni Assestate	Previsioni Originarie Competenza	Previsioni Originarie Cassa
3U1205114	PRESTAZIONI DI NATURA SOCIALE EROGATE DAL LICEO DELLA COMUNICAZIONE (GESTIONE GPW)	38.049,49	295.000,00	296.000,00	245.249,49
3U1205115	PRESTAZIONI DI NATURA SOCIALE EROGATE DALLE CASE ALBERGO	3.447.066,77	9.319.247,00	8.725.000,00	9.554.566,77
3U1205116	PRESTAZIONI DI NATURA SOCIALE EROGATE DALLE CASE DEL MAESTRO	2.061.770,56	4.382.479,00	5.550.000,00	5.946.770,56
3U1205118	BENEFICI ECONOMICI AI CITTADINI DEFINITI: "REDDITO DI CITTADINANZA" E "PENSIONE DI CITTADINANZA" - ART. 1, 2 E 3 DEL DECRETO LEGGE 28 GENNAIO 2019, N. 4	0,00	8.465.100.000,00	8.465.100.000,00	8.465.100.000,00
3U1205119	BENEFICIO ADDIZIONALE IN UN'UNICA SOLUZIONE AI PERCETTORI DEL REDDITO DI CITTADINANZA CHE AVVIANO UN'ATTIVITA' LAVORATIVA AUTONOMA O DI IMPRESA INDIVIDUALE O UNA SOCIETA' COOPERATIVA - ART. 8, COMMA 4 DEL DECRETO LEGGE 28 GENNAIO 2019, N. 4	0,00	50.000,00	50.000,00	50.000,00
3U1205120	ASSEGNI STRAORDINARI PER IL SOSTEGNO DEL REDDITO EROGATI DAL FONDO BILATERALE DI SOLIDARIETA' PER IL SOSTEGNO DEL REDDITO DEL PERSONALE DEL SETTORE DEI SERVIZI AMBIENTALI - ART. 6, COMMA 1, LETTERA C) DEL DECRETO INTERMINISTERIALE 9 AGOSTO 2019, N. 103594	0,00	2.238.600,00	2.679.105,00	2.679.105,00
3U1205122	INDENNITA' PER IL SOSTEGNO DEL REDDITO (LAVORATORI AUTONOMI, DOMESTICI, SPETTACOLO, OCCASIONALI) CONSEGUENTI ALL'EMERGENZA EPIDEMIOLOGICA COVID-19 - A CARICO DELLO STATO - CORRISPOSTE DIRETTAMENTE AI LAVORATORI - DECRETO LEGGE 17 MARZO 2020, N. 18, CONVERTITO CON MODIFICAZIONI IN LEGGE 24 APRILE 2020, N. 27, DECRETO LEGGE 19 MAGGIO 2020, N. 34, CONVERTITO IN LEGGE 17 LUGLIO 2020, N. 77; DECRETO LEGGE 14 AGOSTO 2020, N. 104 CONVERTITO IN LEGGE 13 OTTOBRE 2020, N. 126; E SUCCESSIVE DISPOSIZIONI NORMATIVE	43.271.572,03	0,00	0,00	0,00
3U1205123	BENEFICI ECONOMICI A SOSTEGNO DELLE FAMIGLIE (BONUS BABY SITTING, CONGEDI, ESTENSIONE PERMESSI L. 104/92, QUARANTENA) CONSEGUENTI ALL'EMERGENZA EPIDEMIOLOGICA COVID-19 - A CARICO DELLO STATO - DECRETO LEGGE 17 MARZO 2020, N. 18, CONVERTITO CON MODIFICAZIONI IN LEGGE 24 APRILE 2020, N. 27, DECRETO LEGGE 19 MAGGIO 2020, N. 34 CONVERTITO IN LEGGE 17 LUGLIO 2020, N. 77; DECRETO LEGGE 14 AGOSTO 2020, N. 104 CONVERTITO IN LEGGE 13 OTTOBRE 2020, N. 126; E SUCCESSIVE DISPOSIZIONI NORMATIVE	864.358,15	1.210.900.000,00	0,00	0,00
3U1205124	PRESTAZIONI ECONOMICHE (INTEGRAZIONI SALARIALI E ASSEGNI ORDINARI) CONSEGUENTI ALL'EMERGENZA EPIDEMIOLOGICA COVID-19, A CARICO DELLO STATO - CORRISPOSTE DIRETTAMENTE AI LAVORATORI - DECRETO-LEGGE 17 MARZO 2020, N. 18, CONVERTITO IN LEGGE 24 APRILE 2020, N. 27 - DECRETO LEGGE 19 MAGGIO 2020, N. 34 CONVERTITO IN LEGGE 17 LUGLIO 2020, N. 77; DECRETO LEGGE 14 AGOSTO 2020, N. 104 CONVERTITO IN LEGGE 13 OTTOBRE 2020, N. 126; E SUCCESSIVE DISPOSIZIONI NORMATIVE	33.063.767,88	0,00	0,00	0,00

## PREVENTIVO FINANZIARIO GESTIONALE 2023

Parte II - USCITE					
Codice	Denominazione	Residui Iniziali Presunti dell'anno	Previsioni di Competenza Previsioni Assestate	Previsioni Originarie Competenza	Previsioni Originarie Cassa
3U1205125	INDENNITA' STRAORDINARIA REDDITUALE E OPERATIVA (ISCRO) A FAVORE DEI SOGGETTI ISCRITTI ALLA GESTIONE SEPARATA DI CUI ALL'ARTICOLO 2, COMMA 26, DELLA LEGGE 8 AGOSTO 1995, N. 335, CHE ESERCITANO PER PROFESSIONE ABITUALE ATTIVITA' DI LAVORO AUTONOMO DI CUI AL COMMA 1 DELL'ARTICOLO 53 DEL TESTO UNICO DELLE IMPOSTE SUI REDDITI<(>,<(> DI CUI AL DECRETO DEL PRESIDENTE DELLA REPUBBLICA 22 DICEMBRE 1986, N. 917 - ARTICOLO 1, COMMI DA 386 A 400, DELLA LEGGE 30 DICEMBRE 2020, N. 178	8.000,00	13.000.000,00	10.000.000,00	10.000.000,00
3U1205126	MAGGIORAZIONE DEGLI ASSEGNI PER IL NUCLEO FAMILIARE - ART. 5, DEL DECRETO-LEGGE 8 GIUGNO 2021, N. 79.	98.751,58	512.863.000,00	0,00	0,00
3U1205127	ASSEGNO TEMPORANEO SU BASE MENSILE DAL 1 LUGLIO AL 31 DICEMBRE 2021, CORRISPONTO DIRETTAMENTE AI NUCLEI FAMILIARI CHE NON ABBIANO DIRITTO ALL'ASSEGNO PER IL NUCLEO FAMILIARE DI CUI ALL'ART. 2 DEL D.L. 69/88 ,CONVERTITO CON MODIFICAZIONI DALLA LEGGE 153/88 - ART. 1 E 4 DEL DECRETO-LEGGE 8 GIUGNO 2021, N. 79.	1.538.822,00	440.000.000,00	0,00	0,00
3U1205128	ASSEGNI STRAORDINARI PER IL SOSTEGNO AL REDDITO EROGATI DAL FONDO DI SOLIDARIETA' BILATERALE PER IL SOSTEGNO DEL REDDITO DEL PERSONALE DEI SETTORI CHIMICO E FARMACEUTICO - ART. 5, COMMA 1, DEL DECRETO INTERMINISTERIALE 4 DICEMBRE 2020, PUBBLICATO SULLA G.U. N. 6 DEL 9 GENNAIO 2021	0,00	16.789.500,00	58.765.273,00	58.765.273,00
3U1205129	ASSEGNO UNICO UNIVERSALE PER I FIGLI A CARICO A DECORRERE DAL 1° MARZO 2022, PER IL PERIODO COMPRESO TRA MARZO DI CIASCUN ANNO E FEBBRAIO DELL'ANNO SUCCESSIVO, AI NUCLEI FAMILIARI, IN ATTUAZIONE DELLA LEGGE 1 APRILE 2021, N. 46 - ARTICOLI 1, 4, 5 E 7 DEL DECRETO LEGISLATIVO 29 DICEMBRE 2021, N. 230	0,00	14.219.500.000,00	18.222.200.000,00	18.222.200.000,00
3U1205131	ONERI PER L'INDENNITA' UNA TANTUM DI IMPORTO PARI A 200 EURO - ARTICOLI 31, 32 E 33 DEL DECRETO LEGGE 17 MAGGIO 2022, N. 50, CONVERTITO CON MODIFICAZIONI DALLA LEGGE 15 LUGLIO 2022, N. 91; ARTICOLO 22, COMMA 1 E 2, DEL DECRETO LEGGE 9 AGOSTO 2022, N. 115, CONVERTITO CON MODIFICAZIONI DALLA LEGGE 21 SETTEMBRE 2022, N. 142; PER L'INDENNITA' UNA TANTUM PARI A 150 EURO ARTICOLI 18, 19 E 20 DEL DECRETO LEGGE 23 SETTEMBRE 2022, N. 144	0,00	9.778.200.000,00	347.700.000,00	347.700.000,00
	<b>Totale 3.1.2.05 - - USCITE PER PRESTAZIONI ISTITUZIONALI</b>	<b>2.446.955.643,39</b>	<b>75.141.220.402,21</b>	<b>67.702.795.228,52</b>	<b>67.877.178.635,10</b>
<b>3.1.2.06 -</b>	<b>TRASFERIMENTI PASSIVI</b>				
3U1206041	ONERE PER CONTRIBUTI OMESSI O INSUFFICIENTI A CARICO DEL FONDO DI GARANZIA DI CUI ALL'ART. 5 C. 1, D.L.VO N. 80/92 A FAVORE DEI FONDI DI PREVIDENZA COMPLEMENTARE	369.277,20	30.000.000,00	30.000.000,00	30.000.000,00
3U1206042	VALORI CAPITALI PER INDENNITA' PREMIO DI SERVIZIO, INDENNITA' DI BUONUSCITA E TRATTAMENTO DI FINE RAPPORTO TRASFERITI AD ALTRI ENTI	2.590.000,00	3.500.000,00	3.100.000,00	3.100.000,00

## PREVENTIVO FINANZIARIO GESTIONALE 2023

Parte II - USCITE					
Codice	Denominazione	Residui Iniziali Presunti dell'anno	Previsioni di Competenza Previsioni Assestate	Previsioni Originarie Competenza	Previsioni Originarie Cassa
3U1206053	ONERE PER L'ASSISTENZA DI MALATTIA AI MALATI DI TUBERCOLOSI DI CUI ALL'ART. 2 DELLA LEGGE N. 234/1968 PER PERIODI FINO AL 31 DICEMBRE 1968, DA VERSARE ALLA GESTIONE LIQUIDAZIONE DEGLI ENTI MUTUALISTICI DISCIOLTI	1.281.645,36	0,00	0,00	0,00
	<b>Totale 3.1.2.06 - - TRASFERIMENTI PASSIVI</b>	<b>4.240.922,56</b>	<b>33.500.000,00</b>	<b>33.100.000,00</b>	<b>33.100.000,00</b>
<b>3.1.2.07 -</b>	<b>ONERI FINANZIARI</b>				
3U1207002	INTERESSI PASSIVI SU PRESTAZIONI A SOSTEGNO DEL REDDITO ARRETRATE (ESCLUSI ONERI SENTENZE DELLA CORTE COSTITUZIONALE N. 495/1993 E N. 240/1994)	609,19	2.113.442,38	2.209.442,38	2.209.442,38
3U1207006	INTERESSI PASSIVI SUI SALDI DELLE DENUNCE CONTRIBUTIVE A CREDITO DEI DATORI DI LAVORO RIMBORSATI IN RITARDO	0,00	197.085,91	197.085,91	197.085,91
	<b>Totale 3.1.2.07 - - ONERI FINANZIARI</b>	<b>609,19</b>	<b>2.310.528,29</b>	<b>2.406.528,29</b>	<b>2.406.528,29</b>
<b>3.1.2.09 -</b>	<b>POSTE CORRETTIVE E COMPENSATIVE DI ENTRATE CORRENTI</b>				
3U1209088	RIMBORSO DELLE QUOTE DI PARTECIPAZIONE DEGLI ISCRITTI NON PIU' DOVUTE PER LE PRESTAZIONI DI NATURA SOCIALE	1.080,40	500,00	300,00	300,00
3U1209092	RIMBORSO DELLE RISERVE E DEI VALORI CAPITALI DI RISCATTO VERSATI DAGLI ISCRITTI AI FONDI PER IL TRATTAMENTO DI FINE SERVIZIO DEI DIPENDENTI STATALI (EX ENPAS) E DEI DIPENDENTI DEGLI ENTI LOCALI (EX INADEL)	29.102,11	660.000,00	660.000,00	660.000,00
	<b>Totale 3.1.2.09 - - POSTE CORRETTIVE E COMPENSATIVE DI ENTRATE CORRENTI</b>	<b>30.182,51</b>	<b>660.500,00</b>	<b>660.300,00</b>	<b>660.300,00</b>
<b>3.1.2.10 -</b>	<b>USCITE NON CLASSIFICABILI IN ALTRE VOCI</b>				
3U1210009	SPESE PER RISARCIMENTI CONNESSE A CONTROVERSIE IN MATERIA ASSISTENZIALE (ESCLUSI ONERI SENTENZE CORTE COSTITUZIONALE N. 495/1993 E N. 240/1994)	0,00	54.595,37	52.795,37	52.795,37
3U1210024	SPESE PER I SERVIZI SVOLTI DAI CAF PER LA DETERMINAZIONE DELL'INDICATORE DELLA SITUAZIONE ECONOMICA EQUIVALENTE (ISEE)	39.777.036,54	160.000.000,00	132.000.000,00	132.000.000,00
3U1210027	SPESE PER VISITE MEDICHE DI CONTROLLO IN ATTUAZIONE DELL'ART. 5, COMMI 12 E 13 DEL DECRETO LEGGE N. 463/83, CONVERTITO NELLA LEGGE N. 638/83 (GIA' CAPITOLO 5U1104038)	1.220.469,52	38.300.000,00	38.300.000,00	38.300.000,00
3U1210030	*COMPENSI ED ONORARI AI NOTAI E ALTRE SPESE CONNESSE ALLE PRESTAZIONI CREDITIZIE E DI WELFARE	86.944,48	845.000,00	845.000,00	772.444,48
3U1210034	RIMBORSI A CARICO DEL FONDO DI GARANZIA A COPERTURA DEI RISCHI PER L'EROGAZIONE DEI PRESTITI CONCESSI O GARANTITI DALL'ISTITUTO	0,00	9.500.000,00	9.500.000,00	9.500.000,00

## PREVENTIVO FINANZIARIO GESTIONALE 2023

Parte II - USCITE					
Codice	Denominazione	Residui Iniziali Presunti dell'anno	Previsioni di Competenza Previsioni Assestate	Previsioni Originarie Competenza	Previsioni Originarie Cassa
3U1210040	*SPESE LEGALI CONNESSE AL CONTENZIOSO IN MATERIA DI CREDITO E WELFARE	136.082,27	405.000,00	405.000,00	501.082,27
3U1210044	SPESE PER L'ESPLETAMENTO DELLE VISITE MEDICHE DI CONTROLLO NELL'AMBITO DEL POLO UNICO PER LE VISITE FISCALI - ARTT. 18 E 22 DEL DECRETO LEGISLATIVO N. 75 DEL 27 MAGGIO 2017	1.751.746,52	50.000.000,00	50.000.000,00	50.000.000,00
	<b>Totale 3.1.2.10 - - USCITE NON CLASSIFICABILI IN ALTRE VOCI</b>	<b>42.972.279,33</b>	<b>259.104.595,37</b>	<b>231.102.795,37</b>	<b>231.126.322,12</b>
	<b>TOTALE USCITE CORRENTI 'PRESTAZIONI NON PENSIONISTICHE'</b>	<b>2.494.199.636,98</b>	<b>75.436.796.025,87</b>	<b>67.970.064.852,18</b>	<b>68.144.471.785,51</b>
<b>3.2 -</b>	<b>TITOLO II - USCITE IN CONTO CAPITALE</b>				
<b>3.2.1 -</b>	<b>INVESTIMENTI</b>				
<b>3.2.1.14 -</b>	<b>CONCESSIONI DI CREDITI E ANTICIPAZIONI</b>				
3U2114002	CONCESSIONE MUTUI AGLI ISCRITTI DELLA GESTIONE PRESTAZIONI CREDITIZIE E SOCIALI	91.925.806,14	300.000.000,00	300.000.000,00	241.925.806,14
3U2114006	CONCESSIONE PRESTITI MUTUALITA' EX IPOST	0,00	170.000,00	170.000,00	170.000,00
3U2114007	CONCESSIONE DI PRESTITI DA PARTE DEL FONDO CREDITO AL PERSONALE DIPENDENTE DA POSTE S.P.A. E SOCIETA' DEL GRUPPO	0,00	26.000.000,00	10.000.000,00	10.000.000,00
3U2114008	ANTICIPAZIONI SUL TRATTAMENTO DI FINE RAPPORTO AGLI ISCRITTI AI FONDI SPECIALI DI PREVIDENZA (DAZIERI, ESATTORIALI E DIPENDENTI DELLE AZIENDE PRIVATE DEL GAS) AI SENSI DELL'ART. 1 DELLA LEGGE N. 297/1982	0,00	4.578.279,00	4.647.669,00	4.647.669,00
3U2114020	CONCESSIONE PRESTITI AGLI ISCRITTI DELLA GESTIONE PRESTAZIONI CREDITIZIE E SOCIALI	0,00	880.030.000,00	1.180.030.000,00	1.180.030.000,00
3U2114021	CONCESSIONE PRESTITI DELLA GESTIONE EX ENAM	0,00	100.000,00	100.000,00	100.000,00
3U2114023	RIMBORSO RATE DI PRESTITI AGLI ISCRITTI, RISCOSE IN ECCEDEZZA NEGLI ANNI PRECEDENTI	0,00	1.790.000,00	450.000,00	450.000,00
	<b>Totale 3.2.1.14 - - CONCESSIONI DI CREDITI E ANTICIPAZIONI</b>	<b>91.925.806,14</b>	<b>1.212.668.279,00</b>	<b>1.495.397.669,00</b>	<b>1.437.323.475,14</b>
	<b>TOTALE USCITE IN CONTO CAPITALE 'PRESTAZIONI NON PENSIONISTICHE'</b>	<b>91.925.806,14</b>	<b>1.212.668.279,00</b>	<b>1.495.397.669,00</b>	<b>1.437.323.475,14</b>
<b>3.4 -</b>	<b>TITOLO IV - PARTITE DI GIRO</b>				
<b>3.4.1 -</b>	<b>USCITE AVENTI NATURA DI PARTITE DI GIRO</b>				
<b>3.4.1.21 -</b>	<b>USCITE AVENTI NATURA DI PARTITE DI GIRO</b>				

## PREVENTIVO FINANZIARIO GESTIONALE 2023

Parte II - USCITE					
Codice	Denominazione	Residui Iniziali Presunti dell'anno	Previsioni di Competenza Previsioni Assestate	Previsioni Originarie Competenza	Previsioni Originarie Cassa
3U4121007	VERSAMENTO ALLE ORGANIZZAZIONI SINDACALI DI RITENUTE SU PRESTAZIONI ECONOMICHE TEMPORANEE PER CONTRIBUTI ASSOCIATIVI	8.096.373,21	161.086.000,00	161.086.000,00	161.086.000,00
3U4121011	PAGAMENTO DI PRESTAZIONI PER CONTO DI ALTRI ENTI	25.385.542,42	4.486.160.000,00	4.546.160.000,00	4.546.160.000,00
3U4121013	VERSAMENTO ALLE REGIONI DI CORRISPETTIVI PER PRESTAZIONI SANITARIE RECUPERATE PER CONTO DEL SERVIZIO SANITARIO NAZIONALE	1.282.841,33	0,00	0,00	0,00
3U4121019	VERSAMENTI DI SOMME RELATIVE A PRESTAZIONI RECUPERATE PER CONTO DELLE ISTITUZIONI ESTERE (ANF, SANITARIE, ECC...)	37.097,42	0,00	0,00	0,00
3U4121055	VERSAMENTO DEL CONTRIBUTO A CARICO DELLO STATO QUALE DATORE DI LAVORO PER IL FINANZIAMENTO DELLA PREVIDENZA COMPLEMENTARE, AI SENSI DELL'ART. 74 DELLA LEGGE N. 388/2000	22.390,45	0,00	0,00	0,00
3U4121059	PRESTAZIONI EROGATE AI LAVORATORI POSTI IN ESODO PER CONTO DEI DATORI DI LAVORO, AI SENSI DELL'ART. 4, COMMI DA 1 A 7-TER, DELLA LEGGE 28 GIUGNO 2012, N. 92	1.943.266,42	450.000.000,00	450.000.000,00	450.000.000,00
3U4121061	RIMBORSO DI ANTICIPAZIONI E RIMESSE AGLI ALTRI ENTI PER RECUPERO DI PRESTAZIONI EROGATE PER LORO CONTO	3.488.501,35	4.570.000,00	4.570.000,00	4.570.000,00
3U4121074	PRESTAZIONI EROGATE AI LAVORATORI POSTI IN ESODO A SEGUITO DI CONTRATTI DI ESPANSIONE - ARTICOLO 41, COMMA 5-BIS , DEL DECRETO LEGISLATIVO 14 SETTEMBRE 2015, N. 148 COME MODIFICATO DALL'ARTICOLO 1, COMMA 349, DELLA LEGGE 30 DICEMBRE 2020, N. 178 E ARTICOLO 1, COMMA 215 DELLA LEGGE 20 DICEMBRE 2021, N. 234	0,00	20.000.000,00	20.000.000,00	20.000.000,00
<b>Totale 3.4.1.21 - - USCITE AVENTI NATURA DI PARTITE DI GIRO</b>		<b>40.256.012,60</b>	<b>5.121.816.000,00</b>	<b>5.181.816.000,00</b>	<b>5.181.816.000,00</b>
<b>TOTALE PARTITE DI GIRO 'PRESTAZIONI NON PENSIONISTICHE'</b>		<b>40.256.012,60</b>	<b>5.121.816.000,00</b>	<b>5.181.816.000,00</b>	<b>5.181.816.000,00</b>
<b>Totale Uscite - UPB 3 - PRESTAZIONI NON PENSIONISTICHE</b>		<b>2.626.381.455,72</b>	<b>81.771.280.304,87</b>	<b>74.647.278.521,18</b>	<b>74.763.611.260,65</b>

## PREVENTIVO FINANZIARIO GESTIONALE 2023

Parte II - USCITE					
Codice	Denominazione	Residui Iniziali Presunti dell'anno	Previsioni di Competenza Previsioni Assestate	Previsioni Originarie Competenza	Previsioni Originarie Cassa
<b>4 -</b>	<b>UPB 4 - RISORSE UMANE</b>				
<b>4.1 -</b>	<b>TITOLO I - USCITE CORRENTI</b>				
<b>4.1.1 -</b>	<b>FUNZIONAMENTO</b>				
<b>4.1.1.01 -</b>	<b>USCITE PER GLI ORGANI DELL'ENTE</b>				
4U1101001	COMPENSI FISSI E ONERI RIFLESSI AL PRESIDENTE E AL DIRETTORE GENERALE	52.860,95	170.000,00	170.000,00	170.000,00
4U1101002	COMPENSI FISSI AI COMPONENTI DEL CONSIGLIO DI AMMINISTRAZIONE, DEL CONSIGLIO DI INDIRIZZO E VIGILANZA, DELLA COMMISSIONE CENTRALE PER L'ACCERTAMENTO E LA RISCOSSIONE DEI CONTRIBUTI AGRICOLI UNIFICATI, DEI COMITATI DELLE GESTIONI DEI COLTIVATORI DIRETTI, MEZZADRI E COLONI, DEGLI ARTIGIANI E DEGLI ESERCENTI ATTIVITÀ COMMERCIALE E RELATIVI ONERI PREVIDENZIALI E ASSISTENZIALI	270.940,31	532.000,00	585.000,00	585.000,00
4U1101003	ONERI PER GLI EMOLUMENTI FISSI AI COMPONENTI DEL COLLEGIO DEI SINDACI	3.647.668,46	2.304.000,00	2.304.000,00	2.304.000,00
4U1101004	*RIMBORSO SPESE AL PRESIDENTE ED AL DIRETTORE GENERALE	10.046,28	50.000,00	50.000,00	50.000,00
4U1101005	*GETTONI DI PRESENZA E RIMBORSO SPESE AI COMPONENTI DEI COMITATI REGIONALI E PROVINCIALI ED ALTRE SPESE CONNESSE CON IL FUNZIONAMENTO DI TALI ORGANI E RELATIVI ONERI RIFLESSI	150.023,82	300.000,00	300.000,00	300.000,00
4U1101006	*RIMBORSO SPESE AI COMPONENTI DEL COLLEGIO SINDACALE E AL MAGISTRATO DELLA CORTE DEI CONTI DELEGATO AL CONTROLLO, AI SENSI DELLA DETERMINAZIONE COMMISSARIALE N. 218 DEL 25 NOVEMBRE 2009	2.000,00	11.000,00	11.000,00	11.000,00
4U1101007	*RIMBORSO SPESE AI COMPONENTI DEL CONSIGLIO DI AMMINISTRAZIONE, DEL CONSIGLIO DI INDIRIZZO E VIGILANZA E DEI COMITATI CENTRALI AMMINISTRATORI E DI VIGILANZA, AI SENSI DELLA DETERMINAZIONE COMMISSARIALE N. 218 DEL 25 NOVEMBRE 2009, E GETTONI DI PRESENZA ED ALTRE SPESE RELATIVE AL FUNZIONAMENTO DI TALI ORGANI E RELATIVI ONERI	186.279,19	367.600,00	367.600,00	367.600,00
	<b>Totale 4.1.1.01 - - USCITE PER GLI ORGANI DELL'ENTE</b>	<b>4.319.819,01</b>	<b>3.734.600,00</b>	<b>3.787.600,00</b>	<b>3.787.600,00</b>
<b>4.1.1.02 -</b>	<b>ONERI PER IL PERSONALE IN ATTIVITÀ DI SERVIZIO</b>				
4U1102001	STIPENDI, ASSEGNI FISSI E INDENNITÀ SPECIALI AL PERSONALE DI RUOLO E NON DI RUOLO ASSUNTO A TEMPO INDETERMINATO E DETERMINATO	503,67	845.000.000,00	790.000.000,00	790.000.000,00
4U1102002	*COMPENSI PER LAVORO STRAORDINARIO E TURNI	8.024.380,23	19.000.000,00	19.000.000,00	19.000.000,00
4U1102005	*INDENNITÀ E RIMBORSO SPESE PER MISSIONI ALL'INTERNO	9.885.508,60	14.450.000,00	10.000.000,00	10.000.000,00



## PREVENTIVO FINANZIARIO GESTIONALE 2023

### Parte II - USCITE

Codice	Denominazione	Residui Iniziali Presunti dell'anno	Previsioni di Competenza Previsioni Assestate	Previsioni Originarie Competenza	Previsioni Originarie Cassa
4U1102006	*INDENNITÀ E RIMBORSO SPESE PER MISSIONI ALL'ESTERO	124.570,86	150.000,00	150.000,00	150.000,00
4U1102007	*INDENNITÀ E RIMBORSO SPESE DI TRASPORTO E DI LOCAZIONE AL PERSONALE TRASFERITO	1.310.068,50	1.200.000,00	1.200.000,00	1.200.000,00
4U1102009	ONERI PREVIDENZIALI E ASSISTENZIALI A CARICO ENTE CONNESSI AD EMOLUMENTI CORRISPOSTI AL PERSONALE	0,00	345.325.941,36	336.096.589,08	336.096.589,08
4U1102014	*RIMBORSI SPESE VARIE AL PERSONALE (RIMBORSI SPESE DI TRASPORTO PER INCARICHI AI DIPENDENTI ISCRITTI AGLI ALBI PROFESSIONALI)	364.276,24	300.000,00	300.000,00	300.000,00
4U1102015	QUOTE DI ONORARI E COMPETENZE CORRISPOSTE AL PERSONALE DEL RUOLO PROFESSIONALE (ONORARI DI AVVOCATO, COMPETENZE DI PROCURATORE)	25.365.581,45	33.611.057,01	30.409.503,42	30.409.503,42
4U1102020	COMPENSI ACCESSORI DI RETRIBUZIONE DEL PERSONALE DIRIGENTE (RETRIBUZIONE DI POSIZIONE E DI RISULTATO)	25.657.737,14	55.819.290,64	55.819.290,64	55.819.290,64
4U1102021	FONDO PER I TRATTAMENTI ACCESSORI PER IL PERSONALE APPARTENENTE ALL'AREA DEI PROFESSIONISTI	7.739.240,17	20.715.046,99	20.715.046,99	20.715.046,99
4U1102022	FONDO PER TRATTAMENTI ACCESSORI PER IL PERSONALE APPARTENENTE ALL'AREA MEDICA	13.788.084,06	32.991.915,18	32.991.915,18	32.991.915,18
4U1102023	INDENNITÀ SOSTITUTIVA DEL PREAVVISO A FAVORE DEL PERSONALE A SEGUITO DELLA RISOLUZIONE DEL RAPPORTO DI LAVORO	0,06	1.500.000,00	1.500.000,00	1.500.000,00
4U1102024	INCENTIVI PER LA PROGETTAZIONE A FAVORE DEI PROFESSIONISTI DELL'AREA TECNICO-EDILIZIA	15.160.441,26	0,00	0,00	0,00
4U1102025	FONDO PER I TRATTAMENTI ACCESSORI PER IL PERSONALE DELLE AREE FUNZIONALI A, B, C E QUALIFICHE AD ESAURIMENTO EX ART. 15, LEGGE N. 88/89	94.547.867,10	394.423.759,66	394.423.759,66	394.423.759,66
4U1102027	TRATTAMENTO ACCESSORIO PER I DIRIGENTI GENERALI	8.689.589,90	10.944.609,10	10.944.609,10	10.944.609,10
4U1102028	SPESE PER L'EROGAZIONE DI BUONI PASTO AL PERSONALE DIPENDENTE	8.156.129,81	35.463.180,00	35.435.500,00	35.435.500,00
4U1102029	SPESE PER IL PERSONALE COMANDATO PRESSO L'ISTITUTO	4.165.599,38	10.300.000,00	26.300.000,00	26.300.000,00
4U1102030	*SPESE PER LA GESTIONE DI ASILI-NIDO PER I FIGLI DEI DIPENDENTI	1.962.056,90	1.022.014,00	640.000,00	640.000,00
4U1102031	*COMPENSI A DOCENTI INTERNI PER FORMAZIONE E ADDESTRAMENTO DEL PERSONALE E PER CORSI DI FORMAZIONE RICHIESTI DA ALTRE ORGANIZZAZIONI PUBBLICHE E PRIVATE	227.720,28	0,00	0,00	0,00
4U1102032	INDENNITÀ PER INCARICHI DI DIREZIONE DI AGENZIA ED ELEVATE PROFESSIONALITÀ	0,00	2.500.000,00	2.500.000,00	2.500.000,00
4U1102034	*SPESE PER I LAVORATORI ASSUNTI A TEMPO DETERMINATO	666.727,78	7.936.870,94	7.936.870,94	7.936.870,94

## PREVENTIVO FINANZIARIO GESTIONALE 2023

Parte II - USCITE					
Codice	Denominazione	Residui Iniziali Presunti dell'anno	Previsioni di Competenza Previsioni Assestate	Previsioni Originarie Competenza	Previsioni Originarie Cassa
4U1102099	ONERI RELATIVI AI MIGLIORAMENTI DEL TRATTAMENTO ECONOMICO DEL PERSONALE CONSEGUENTI AL RINNOVO CONTRATTUALE	0,00	65.664.745,54	65.664.745,54	65.664.745,54
	<b>Totale 4.1.1.02 - - ONERI PER IL PERSONALE IN ATTIVITÀ DI SERVIZIO</b>	<b>225.836.083,39</b>	<b>1.898.318.430,42</b>	<b>1.842.027.830,55</b>	<b>1.842.027.830,55</b>
<b>4.1.1.04 -</b>	<b>USCITE PER L'ACQUISTO DI BENI DI CONSUMO E DI SERVIZI</b>				
4U1104007	*GETTONI DI PRESENZA E RIMBORSO SPESE AI COMPONENTI DELLE COMMISSIONI E DEI COMITATI CENTRALI E PERIFERICI NON AMMINISTRATORI E ALTRE SPESE CONNESSE CON IL FUNZIONAMENTO DI TALI ORGANISMI E RELATIVI ONERI RIFLESSI	84.622,14	315.000,00	315.000,00	315.000,00
4U1104008	*SPESE PER CONCORSI	166.357,76	2.850.000,00	2.000.000,00	2.000.000,00
4U1104025	*CONSULENZE	0,00	140.401,17	140.401,17	140.401,17
4U1104052	SPESE PER LA SICUREZZA E LA SALUTE SUI LUOGHI DI LAVORO E PER I SERVIZI FINALIZZATI ALLA RIMOZIONE DEI RISCHI	8.605.655,63	0,00	0,00	0,00
4U1104053	*SPESE PER LA FORNITURA DI PRESTAZIONI DI LAVORO TEMPORANEO (LAVORO INTERINALE)	300.000,00	200.000,00	200.000,00	200.000,00
4U1104063	SPESE PER VISITE MEDICO FISCALI AI DIPENDENTI	129.222,23	50.000,00	50.000,00	50.000,00
4U1104073	*COLLABORAZIONI	25.780,44	78.210,44	78.210,44	78.210,44
4U1104076	*SPESE PER SERVIZI SVOLTI DA ALTRI ENTI ED ORGANISMI NAZIONALI PER LA RISCOSSIONE DEI CREDITI VERSO IL PERSONALE DIPENDENTE	0,00	100.000,00	100.000,00	100.000,00
	<b>Totale 4.1.1.04 - - USCITE PER L'ACQUISTO DI BENI DI CONSUMO E DI SERVIZI</b>	<b>9.311.638,20</b>	<b>3.733.611,61</b>	<b>2.883.611,61</b>	<b>2.883.611,61</b>
<b>4.1.2 -</b>	<b>INTERVENTI DIVERSI</b>				
<b>4.1.2.05 -</b>	<b>USCITE PER PRESTAZIONI ISTITUZIONALI</b>				
4U1205014	ASSEGNI E ALTRE PRESTAZIONI DEL FONDO PER L'ASSISTENZA E L'EDUCAZIONE DEGLI ORFANI DEI DIPENDENTI DELL'ISTITUTO	0,00	800.000,00	750.000,00	750.000,00
	<b>Totale 4.1.2.05 - - USCITE PER PRESTAZIONI ISTITUZIONALI</b>	<b>0,00</b>	<b>800.000,00</b>	<b>750.000,00</b>	<b>750.000,00</b>
<b>4.1.2.06 -</b>	<b>TRASFERIMENTI PASSIVI</b>				
4U1206061	CONTRIBUTI DELL'AGENZIA PER LE RELAZIONI SINDACALI DELLE PUBBLICHE AMMINISTRAZIONI (ARAN) AI SENSI DELL'ART. 50, C. 8, LETT. A), D.LGS N. 29/1993	0,00	100.000,00	100.000,00	100.000,00

## PREVENTIVO FINANZIARIO GESTIONALE 2023

Parte II - USCITE					
Codice	Denominazione	Residui Iniziali Presunti dell'anno	Previsioni di Competenza Previsioni Assestate	Previsioni Originarie Competenza	Previsioni Originarie Cassa
4U1206063	*BORSE DI STUDIO PER I PRATICANTI LEGALI	850.035,05	1.100.000,00	1.100.000,00	1.100.000,00
4U1206075	*INTERVENTI ASSISTENZIALI A FAVORE DEI PORTIERI (SUSSIDI, BORSE DI STUDIO	58.700,00	17.000,00	17.000,00	17.000,00
4U1206081	*FONDO PER INTERVENTI ASSISTENZIALI A FAVORE DEL PERSONALE (SUSSIDI PER I FIGLI DEI DIPENDENTI, CONTRIBUTI A FAVORE DEI FIGLI DEI DIPENDENTI PER LE COLONIE ESTIVE E IN OCCASIONE DELLE FESTIVITÀ DI FINE ANNO, CONTRIBUTI ED ONERI PER LE ATTIVITÀ RICREATIVE DEL PERSONALE)	17.428.738,37	18.084.279,82	18.281.907,40	18.281.907,40
4U1206084	RISARCIMENTI AL PERSONALE PER DANNI BIOLOGICI E PATRIMONIALI, CONTRATTI PER CAUSA DI SERVIZIO ED EQUO INDENNIZZO	0,00	500.000,00	500.000,00	500.000,00
4U1206099	ONERI PER TRASFERIMENTI DIVERSI DEL SOPPRESSO SCAU (INTERVENTI ASSISTENZIALI E SERVIZI MENSA)	169.460,46	0,00	0,00	0,00
	<b>Totale 4.1.2.06 - - TRASFERIMENTI PASSIVI</b>	<b>18.506.933,88</b>	<b>19.801.279,82</b>	<b>19.998.907,40</b>	<b>19.998.907,40</b>
<b>4.1.4 -</b>	<b>TRATTAMENTI DI QUIESCENZA, INTEGRATIVI E SOSTITUTIVI</b>				
<b>4.1.4.03 -</b>	<b>ONERI PER IL PERSONALE IN QUIESCENZA</b>				
4U1403001	INDENNITÀ INTEGRATIVA SPECIALE AL PERSONALE IN QUIESCENZA	2.959.184,33	131.308.526,00	126.155.345,00	126.155.345,00
4U1403005	ONERI PER I TRATTAMENTI PENSIONISTICI INTEGRATIVI A FAVORE DEL PERSONALE DELL'ISTITUTO ART. 64, COMMA 4, LEGGE N. 144/1999	3.660.520,47	138.319.016,00	150.757.514,00	150.757.514,00
4U1403006	ONERI PER TRATTAMENTI PENSIONISTICI INTEGRATIVI A FAVORE DEL PERSONALE IN QUIESCENZA DELLA SOPPRESSA SPORTASS	7.565,94	160.000,00	160.000,00	160.000,00
	<b>Totale 4.1.4.03 - - ONERI PER IL PERSONALE IN QUIESCENZA</b>	<b>6.627.270,74</b>	<b>269.787.542,00</b>	<b>277.072.859,00</b>	<b>277.072.859,00</b>
	<b>TOTALE USCITE CORRENTI 'RISORSE UMANE'</b>	<b>264.601.745,22</b>	<b>2.196.175.463,85</b>	<b>2.146.520.808,56</b>	<b>2.146.520.808,56</b>
<b>4.2 -</b>	<b>TITOLO II - USCITE IN CONTO CAPITALE</b>				
<b>4.2.1 -</b>	<b>INVESTIMENTI</b>				
<b>4.2.1.14 -</b>	<b>CONCESSIONI DI CREDITI E ANTICIPAZIONI</b>				
4U2114003	* CONCESSIONE DI PRESTITI AL PERSONALE DIPENDENTE AI SENSI DELL'ART. 59 DEL DPR N. 509/1979	6.945.528,26	200.000.000,00	200.000.000,00	200.000.000,00
4U2114004	*CONCESSIONE MUTUI EDILIZI AL PERSONALE DIPENDENTE E CESSATO DAL SERVIZIO - ART. 59, DPR N. 509/1979 E SUCCESSIVE DISPOSIZIONI INTEGRATIVE	44.742.864,97	100.000.000,00	100.000.000,00	100.000.000,00
4U2114024	*CONCESSIONE PRESTITI AL PERSONALE ADDETTO ALLA CUSTODIA E ALLA PULIZIA DEGLI IMMOBILI DELL'ISTITUTO	0,00	1.000.000,00	1.000.000,00	1.000.000,00

## PREVENTIVO FINANZIARIO GESTIONALE 2023

Parte II - USCITE					
Codice	Denominazione	Residui Iniziali Presunti dell'anno	Previsioni di Competenza Previsioni Assestate	Previsioni Originarie Competenza	Previsioni Originarie Cassa
	<b>Totale 4.2.1.14 - - CONCESSIONI DI CREDITI E ANTICIPAZIONI</b>	<b>51.688.393,23</b>	<b>301.000.000,00</b>	<b>301.000.000,00</b>	<b>301.000.000,00</b>
<b>4.2.1.15 -</b>	<b>INDENNITÀ DI ANZIANITÀ E SIMILARI AL PERSONALE CESSATO DAL SERVIZIO</b>				
4U2115001	INDENNITÀ DI BUONUSCITA AL PERSONALE CESSATO DAL SERVIZIO	0,00	137.500.000,00	137.500.000,00	137.500.000,00
4U2115003	TRATTAMENTO DI FINE RAPPORTO A PORTIERI E PULITORI DEGLI STABILI DA REDDITO CESSATI DAL SERVIZIO	766,41	55.000,00	0,00	0,00
4U2115004	TRATTAMENTO DI FINE RAPPORTO AL PERSONALE CESSATO DAL SERVIZIO	0,00	5.500.000,00	5.500.000,00	5.500.000,00
4U2115005	TRATTAMENTO DI FINE RAPPORTO AI FONDI DI PENSIONE COMPLEMENTARE PER IL PERSONALE DIPENDENTE ADERENTE CESSATO DAL SERVIZIO	0,00	150.000,00	150.000,00	150.000,00
	<b>Totale 4.2.1.15 - - INDENNITÀ DI ANZIANITÀ E SIMILARI AL PERSONALE CESSATO DAL SERVIZIO</b>	<b>766,41</b>	<b>143.205.000,00</b>	<b>143.150.000,00</b>	<b>143.150.000,00</b>
	<b>TOTALE USCITE IN CONTO CAPITALE 'RISORSE UMANE'</b>	<b>51.689.159,64</b>	<b>444.205.000,00</b>	<b>444.150.000,00</b>	<b>444.150.000,00</b>
<b>4.4 -</b>	<b>TITOLO IV - PARTITE DI GIRO</b>				
<b>4.4.1 -</b>	<b>USCITE AVENTI NATURA DI PARTITE DI GIRO</b>				
<b>4.4.1.21 -</b>	<b>USCITE AVENTI NATURA DI PARTITE DI GIRO</b>				
4U4121002	VERSAMENTO DI RITENUTE PREVIDENZIALI EFFETTUATE AL PERSONALE	1.085.507,89	135.500.000,00	131.000.000,00	131.000.000,00
4U4121003	VERSAMENTO ALTRE RITENUTE EFFETTUATE AL PERSONALE	3.048.603,80	7.000.000,00	6.700.000,00	6.700.000,00
4U4121004	VERSAMENTO DELLE RITENUTE PREVIDENZIALI ENPAM EFFETTUATE AI MEDICI LIBERI PROFESSIONISTI CON INCARICO A CAPITOLATO	12.177,04	0,00	0,00	0,00
4U4121007	VERSAMENTO DELLE RITENUTE SUI COMPENSI DEI MEDICI A CAPITOLATO PER CONTO DELLE ORGANIZZAZIONI SINDACALI	8.529,24	0,00	0,00	0,00
	<b>Totale 4.4.1.21 - - USCITE AVENTI NATURA DI PARTITE DI GIRO</b>	<b>4.154.817,97</b>	<b>142.500.000,00</b>	<b>137.700.000,00</b>	<b>137.700.000,00</b>
	<b>TOTALE PARTITE DI GIRO 'RISORSE UMANE'</b>	<b>4.154.817,97</b>	<b>142.500.000,00</b>	<b>137.700.000,00</b>	<b>137.700.000,00</b>
	<b>Totale Uscite - UPB 4 - RISORSE UMANE</b>	<b>320.445.722,83</b>	<b>2.782.880.463,85</b>	<b>2.728.370.808,56</b>	<b>2.728.370.808,56</b>

## PREVENTIVO FINANZIARIO GESTIONALE 2023

Parte II - USCITE					
Codice	Denominazione	Residui Iniziali Presunti dell'anno	Previsioni di Competenza Previsioni Assestate	Previsioni Originarie Competenza	Previsioni Originarie Cassa
<b>5 -</b>	<b>UPB 5 - RISORSE STRUMENTALI</b>				
<b>5.1 -</b>	<b>TITOLO I - USCITE CORRENTI</b>				
<b>5.1.1 -</b>	<b>FUNZIONAMENTO</b>				
<b>5.1.1.01 -</b>	<b>USCITE PER GLI ORGANI DELL'ENTE</b>				
5U1101002	COMPENSI FISSI AI COMPONENTI IL CONSIGLIO DI INDIRIZZO E VIGILANZA, IL CONSIGLIO DI AMMINISTRAZIONE, LA COMMISSIONE CENTRALE PER L'ACCERTAMENTO E RISCOSSIONE DEI CONTRIBUTI AGRICOLI UNIFICATI E I COMITATI DELLE GESTIONI DEI COLTIVATORI DIRETTI, DEGLI ARTIGIANI E DEGLI ESERCENTI ATTIVITÀ COMMERCIALI E RELATIVI ONERI PREVIDENZIALI E ASSISTENZIALI	1.278.206,73	0,00	0,00	0,00
5U1101003	ONERI PER EMOLUMENTI FISSI AI COMPONENTI COLLEGIO DEI SINDACI	48,52	0,00	0,00	0,00
5U1101005	*GETTONI PRESENZA E RIMBORSO SPESE AI COMPONENTI DEI COMITATI REGIONALI E PROVINCIALI E ALTRE SPESE CONNESSE CON IL FUNZIONAMENTO DI TALI ORGANI E RELATIVI ONERI RIFLESSI	13.023,43	0,00	0,00	0,00
5U1101007	*RIMBORSO SPESE AI COMPONENTI DEL CONSIGLIO DI INDIRIZZO E VIGILANZA E DEI COMITATI CENTRALI AMMINISTRATORI, AI SENSI DELLA DETERMINAZIONE COMMISSARIALE N. 218 DEL 25 NOVEMBRE 2009, E GETTONI DI PRESENZA ED ALTRE SPESE RELATIVE AL FUNZIONAMENTO DI TALI ORGANI E RELATIVI ONERI	252.253,54	0,00	0,00	0,00
	<b>Totale 5.1.1.01 - - USCITE PER GLI ORGANI DELL'ENTE</b>	<b>1.543.532,22</b>	<b>0,00</b>	<b>0,00</b>	<b>0,00</b>
<b>5.1.1.02 -</b>	<b>ONERI PER IL PERSONALE IN ATTIVITÀ DI SERVIZIO</b>				
5U1102028	SPESE PER L'EROGAZIONE DI BUONI PASTO AL PERSONALE DIPENDENTE	1.824.613,36	0,00	0,00	0,00
5U1102030	*SPESE PER LA GESTIONE DI ASILI-NIDO PER I FIGLI DEI DIPENDENTI	574.309,47	0,00	0,00	0,00
	<b>Totale 5.1.1.02 - - ONERI PER IL PERSONALE IN ATTIVITÀ DI SERVIZIO</b>	<b>2.398.922,83</b>	<b>0,00</b>	<b>0,00</b>	<b>0,00</b>
<b>5.1.1.04 -</b>	<b>USCITE PER L'ACQUISTO DI BENI DI CONSUMO E DI SERVIZI</b>				
5U1104001	*ACQUISTO LIBRI, PUBBLICAZIONI TECNICHE, QUOTIDIANI E RIVISTE	403.492,25	759.300,00	759.300,00	759.300,00
5U1104005	* STAMPA MODELLI, ACQUISTO CARTA, CANCELLERIA E ALTRO MATERIALE DI CONSUMO	226.870,43	1.429.200,00	1.429.200,00	1.429.200,00
5U1104006	*PUBBLICAZIONI MONOGRAFICHE E PERIODICHE	3.537,59	7.000,00	7.000,00	7.000,00

## PREVENTIVO FINANZIARIO GESTIONALE 2023

### Parte II - USCITE

Codice	Denominazione	Residui Iniziali Presunti dell'anno	Previsioni di Competenza Previsioni Assestate	Previsioni Originarie Competenza	Previsioni Originarie Cassa
5U1104007	*GETTONI PRESENZA E RIMBORSO SPESE AI COMPONENTI LE COMMISSIONI E I COMITATI CENTRALI E PERIFERICI E ALTRE SPESE CONNESSE CON IL FUNZIONAMENTO DI TALI ORGANISMI E RELATIVI ONERI RIFLESSI	10.175,10	0,00	0,00	0,00
5U1104008	*SPESE PER CONCORSI	13.164,68	0,00	0,00	0,00
5U1104009	*MANUTENZIONE E NOLEGGIO IMPIANTI, MACCHINE, APPARECCHIATURE SANITARIE, MOBILIA, ATTREZZI E ALTRI BENI MOBILI	700.638,62	2.579.400,00	2.662.700,00	2.662.700,00
5U1104010	*NOLEGGIO E SPESE DI ESERCIZIO MEZZI DI TRASPORTO	181.279,32	182.000,00	182.000,00	182.000,00
5U1104011	*SPESE POSTALI, TELEGRAFICHE E TELEFONICHE UFFICI	29.971.937,85	10.223.500,00	11.260.000,00	11.260.000,00
5U1104012	*SPESE PER ILLUMINAZIONE E FORZA MOTRICE UFFICI	32.058.753,67	42.318.200,00	24.400.000,00	24.400.000,00
5U1104013	*SPESE PER RISCALDAMENTO E CONDIZIONAMENTO D'ARIA DEGLI UFFICI	16.748.552,39	21.750.000,00	11.384.000,00	11.384.000,00
5U1104014	*SPESE CONDUZIONE, PULIZIA E IGIENE, SERVIZIO DI VIGILANZA PER I LOCALI ADIBITI A UFFICI	62.729.175,49	93.328.200,00	87.000.100,00	87.000.100,00
5U1104015	*FITTO DI LOCALI ADIBITI A UFFICI	5.120.949,58	0,00	0,00	1.000.000,00
5U1104016	*SPESE DI MANUTENZIONE ORDINARIA DEGLI STABILI STRUMENTALI DI PROPRIETÀ O PRESI IN AFFITTO (UFFICI E ISTITUZIONI SANITARIE)	12.092.867,56	8.840.000,00	8.840.000,00	8.840.000,00
5U1104017	* SPESE PER L'ORGANIZZAZIONE E LA PARTECIPAZIONE A CONVEGNI, CONGRESSI, CONFERENZE, MOSTRE E ALTRE MANIFESTAZIONI	10.790,17	65.216,00	50.216,00	50.216,00
5U1104018	*SPESE FACCHINAGGIO, TRASPORTI E SPEDIZIONI VARIE	16.574.650,25	13.593.400,00	10.787.000,00	10.787.000,00
5U1104019	SPESE PER ACCERTAMENTI SANITARI PER LA CONCESSIONE DI PRESTAZIONI ISTITUZIONALI	171.913,29	345.000,00	145.000,00	145.000,00
5U1104020	SPESE PER SERVIZI SVOLTI DA ALTRI ENTI ED ORGANISMI NAZIONALI PER L'ACCERTAMENTO E LA RISCOSSIONE DEI CONTRIBUTI E PER L'EROGAZIONE DELLE PRESTAZIONI	167.021.312,05	0,00	0,00	0,00
5U1104021	SPESE PER I SERVIZI IN OUTSOURCING FINALIZZATI AL RECUPERO DI CONTRIBUTI	4.241.870,89	0,00	0,00	0,00
5U1104023	SPESE PER I SERVIZI SVOLTI DAI CAF PER LA DETERMINAZIONE DELL'INDICATORE DELLA SITUAZIONE ECONOMICA EQUIVALENTE (ISEE)	231.738,32	0,00	0,00	0,00
5U1104024	*SPESE DI RAPPRESENTANZA	5.328,03	7.046,00	7.046,00	7.046,00
5U1104025	*CONSULENZE E COLLABORAZIONI	52.395,71	0,00	0,00	0,00
5U1104026	* SPESE PER CONDUZIONE DEGLI STABILI DA REDDITO	40.632,43	0,00	0,00	0,00

## PREVENTIVO FINANZIARIO GESTIONALE 2023

### Parte II - USCITE

Codice	Denominazione	Residui Iniziali Presunti dell'anno	Previsioni di Competenza Previsioni Assestate	Previsioni Originarie Competenza	Previsioni Originarie Cassa
5U1104027	*SPESE DI MANUTENZIONE ORDINARIA DEGLI STABILI DA REDDITO	1.976,19	0,00	0,00	0,00
5U1104028	SPESE PER I SERVIZI DI DI ARCHIVIAZIONE EX D.LGS. N. 42/2004	1.060.582,36	657.200,00	0,00	0,00
5U1104030	*ALTRE SPESE PER L'ACQUISTO DI BENI DI CONSUMO E SERVIZI	813.415,82	1.100.800,00	1.100.800,00	1.100.800,00
5U1104032	SPESE PER ACQUISTO VIVERI, MATERIALI DI CONSUMO E DI SERVIZI PER LA GESTIONE DELLA CASA DI RIPOSO DI CAMOGLI	0,00	800.000,00	800.000,00	800.000,00
5U1104036	* SPESE PER BANDO DI GARE RELATIVE AD ACQUISIZIONE DI BENI E SERVIZI	251.420,46	722.100,00	572.100,00	572.100,00
5U1104038	SPESE PER VISITE MEDICHE DI CONTROLLO IN ATTUAZIONE DELL'ART. 5, COMMI 12 E 13 DE N. 463/1983 CONVERTITO IN LEGGE N. 638/83	10.619,96	0,00	0,00	0,00
5U1104039	*SPESE PER TRASMISSIONE DATI, CANONI PER RETE FONIA, VIDEOCONFERENZE E TELEAUDIOCONFERENZE	3.364.507,13	6.288.500,00	4.592.800,00	4.592.800,00
5U1104040	*STAMPATI, NASTRI MAGNETICI, PELLICOLE ED ALTRO MATERIALE DI CONSUMO PER L'ELABORAZIONE AUTOMATICA DEI DATI	638.463,46	1.300.000,00	500.300,00	500.300,00
5U1104041	*MANUTENZIONE MACCHINE E ATTREZZATURE CONNESSE CON LA ELABORAZIONE AUTOMATICA DATI	6.806.278,90	17.000.000,00	18.021.100,00	18.021.100,00
5U1104042	*SPESE PER ACCESSO A SISTEMI INFORMATIVI ALTRI ENTI (CORTE DI CASSAZIONE, ISTAT, ISTITUTO POLIGRAFICO E ZECCA DELLO STATO, ECC.)	782.059,50	1.532.000,00	1.532.000,00	1.532.000,00
5U1104044	*PREMI DI ASSICURAZIONE	255.935,09	4.275.227,00	4.275.340,00	4.275.340,00
5U1104045	*COMPENSI PER LA GESTIONE DEL PATRIMONIO IMMOBILIARE DELL'ISTITUTO	3.097.539,17	0,00	0,00	0,00
5U1104048	*SPESE PER SERVIZI DI ASSISTENZA E CONSULENZA CONNESSI CON LA DISMISSIONE DEL PATRIMONIO IMMOBILIARE (COMPENSI E RIMBORSO SPESE)	3.957.421,77	0,00	0,00	0,00
5U1104049	*NOLEGGIO APPARECCHIATURE ELETTRONICHE E CANONE PER LICENZE D'USO PRODOTTI SOFTWARE	8.351.903,18	33.000.000,00	30.682.400,00	30.682.400,00
5U1104050	*SPESE PER SERVIZI DI MANUTENZIONE E SVILUPPO DI SOFTWARE	81.753.264,21	205.000.000,00	484.702.700,00	484.702.700,00
5U1104051	*SPESE PER L'ATTIVITÀ DI MONITORAGGIO SULL'ESECUZIONE DEI CONTRATTI PER LA PROGETTAZIONE, REALIZZAZIONE, MANUTENZIONE, GESTIONE E CONDUZIONE OPERATIVA DI SISTEMI INFORMATICI AUTOMATIZZATI	0,00	1.000.000,00	1.600.000,00	1.600.000,00
5U1104052	SPESE PER LA SICUREZZA E LA SALUTE SUI LUOGHI DI LAVORO	98.503,68	0,00	0,00	0,00
5U1104053	*SPESE PER LA FORNITURA DI PRESTAZIONI DI LAVORO TEMPORANEO (LAVORO INTERINALE)	935.929,51	0,00	0,00	0,00
5U1104055	SPESE PER I SERVIZI DI TRASMISSIONE DATI FORNITI DAL SISTEMA PUBBLICO DI CONNETTIVITA'	166.775.168,76	130.000.000,00	112.515.100,00	112.515.100,00

## PREVENTIVO FINANZIARIO GESTIONALE 2023

Parte II - USCITE					
Codice	Denominazione	Residui Iniziali Presunti dell'anno	Previsioni di Competenza Previsioni Assestate	Previsioni Originarie Competenza	Previsioni Originarie Cassa
5U1104056	SPESE PER IL SERVIZIO DI GARANZIA DEI SISTEMI INFORMATICI CONTRO EVENTI DISTRUTTIVI (BUSINESS CONTINUITY/DISASTER RECOVERY)	26.844.802,85	17.044.000,00	24.462.000,00	24.462.000,00
5U1104057	FITTO DI STABILI ADIBITI AD UFFICI GIÀ DI PROPRIETÀ TRASFERITI AL "FIP - FONDO IMMOBILI PUBBLICI - E AL FONDO PATRIMONIO UNO - FONDI COMUNI D'INVESTIMENTO IMMOBILIARE DI TIPO CHIUSO" AI SENSI DELL'ART. 4 DEL D.L. 351/2001 CONVERTITO NELLA L. 410/2001	35.143,95	0,00	0,00	0,00
5U1104058	* SPESE PER L'INFORMAZIONE E LA COMUNICAZIONE ISTITUZIONALE	1.023.291,45	2.170.000,00	3.370.000,00	3.370.000,00
5U1104060	*SPESE PER PUBBLICITA' DIRETTE A RAFFORZARE L'IMMAGINE DELL'ISTITUTO	66.320,41	0,00	0,00	0,00
5U1104061	* SPESE PER RELAZIONI PUBBLICHE	11.630,00	0,00	0,00	0,00
5U1104062	*SPESE PER FORMAZIONE E ADDESTRAMENTO DEL PERSONALE (COMPENSI DOCENZA ESTERNA, PRODOTTI, MATERIALI, PUBBL., SUPPORTI E ALTRO FINALIZZATI ALLA DIDATTICA)	991.579,35	0,00	0,00	0,00
5U1104063	SPESE PER VISITE PER VISITE MEDICO FISCALI AI DIPENDENTI	1.348,24	0,00	0,00	0,00
5U1104064	COMPENSI AI COMPONENTI ESTERNI DELLE COMMISSIONI MEDICHE PER L'ACCERTAMENTO DELL'INVALIDITA' CIVILE, DELLE SITUAZIONI DI HANDICAP E DI DISABILITA'	9.203,04	0,00	0,00	0,00
5U1104067	* SPESE PER SERVIZI DI CONTACT CENTER	50.194.020,18	85.500.000,00	84.990.900,00	84.990.900,00
5U1104069	*ONERI PER LA GESTIONE DEGLI ARCHIVI E RELATIVA DEMATERIALIZZAZIONE	6.846.162,73	9.800.000,00	7.000.000,00	7.000.000,00
5U1104072	*SPESE PER I SERVIZI DI IMPIANTISTICA DEGLI STABILI STRUMENTALI DI PROPRIETA' O PRESI IN AFFITTO	38.213.014,21	28.671.000,00	31.178.800,00	31.178.800,00
5U1104075	*SPESE PER L'ACQUISTO DI SERVIZI PROFESSIONALI SPECIALISTICI A SUPPORTO DEI SISTEMI INFORMATIVI	50.260.304,61	46.000.000,00	32.229.700,00	32.229.700,00
5U1104077	SPESE PER LE MISURE ADOTTATE PER ELIMINARE O RIDURRE AL MINIMO I RISCHI IN MATERIA DI SALUTE E SICUREZZA SUL LAVORO DERIVANTI DALLE INTERFERENZE DELLE LAVORAZIONI - ART. 26, COMMA 5, DEL DECRETO LEGISLATIVO N. 81/2008	99.922,42	250.000,00	150.000,00	150.000,00
5U1104090	SPESE PER L'ACQUISIZIONE DI BENI E SERVIZI DEL SOPPRESSO SCAU	74.431,23	0,00	0,00	0,00
	<b>Totale 5.1.1.04 - - USCITE PER L'ACQUISTO DI BENI DI CONSUMO E DI SERVIZI</b>	<b>802.238.189,49</b>	<b>787.538.289,00</b>	<b>1.003.189.602,00</b>	<b>1.004.189.602,00</b>
<b>5.1.2 -</b>	<b>INTERVENTI DIVERSI</b>				
<b>5.1.2.06 -</b>	<b>TRASFERIMENTI PASSIVI</b>				



## PREVENTIVO FINANZIARIO GESTIONALE 2023

Parte II - USCITE					
Codice	Denominazione	Residui Iniziali Presunti dell'anno	Previsioni di Competenza Previsioni Assestate	Previsioni Originarie Competenza	Previsioni Originarie Cassa
5U1206067	* PREMI SPECIALI INPS IN MATERIA DI TUTELA PREVIDENZIALE E LEGALITA' NEL MONDO DEL LAVORO	0,00	6.000,00	6.000,00	6.000,00
5U1206076	*BORSA TRIENNALE DI STUDIO "FABIO TRIZZINO"	8.160,71	0,00	0,00	0,00
5U1206082	*CONTRIBUTI E QUOTE ASSOCIATIVE A ISTITUZIONI SVOLGENTI ATTIVITÀ ATTINENTI A COMPITI DI ISTITUTO	6.529,68	50.000,00	50.000,00	50.000,00
	<b>Totale 5.1.2.06 - - TRASFERIMENTI PASSIVI</b>	<b>14.690,39</b>	<b>56.000,00</b>	<b>56.000,00</b>	<b>56.000,00</b>
<b>5.1.2.08 -</b>	<b>ONERI TRIBUTARI</b>				
5U1208005	TRIBUTI DIVERSI (IMPOSTA DI BOLLO E DI REGISTRAZIONE DELLE CONVENZIONI INERENTI LA MATERIA ASSICURATIVA E PREVIDENZIALE NONCHE' CONTRIBUTI CONSORTILI, TASSA TRASPORTO RIFIUTI SOLIDI URBANI, TASSA OCCUPAZIONE SUOLO PUBBLICO RELATIVI A STABILI DESTINATI AD UFFICI, ECC.)	2.016.481,53	13.463.275,00	13.463.275,00	13.463.275,00
5U1208010	IMPOSTA MUNICIPALE PROPRIA (IMU) E TRIBUTO PER I SERVIZI INDIVISIBILI (TASI)	160.720,30	17.400.000,00	17.300.000,00	17.300.000,00
	<b>Totale 5.1.2.08 - - ONERI TRIBUTARI</b>	<b>2.177.201,83</b>	<b>30.863.275,00</b>	<b>30.763.275,00</b>	<b>30.763.275,00</b>
<b>5.1.2.10 -</b>	<b>USCITE NON CLASSIFICABILI IN ALTRE VOCI</b>				
5U1210001	SPESE LEGALI CONNESSE AL RECUPERO DEI CREDITI CONTRIBUTIVI E ALLA CONCESSIONE E AL RECUPERO DI PRESTAZIONI	2.083.541,56	231.879.066,00	232.169.066,00	232.169.066,00
5U1210003	*ONERI PER ISCRIZIONI IPOTECARIE CONNESSE AD AZIONI GIUDIZIARIE PER RECUPERO DEI CREDITI CONTRIBUTIVI	244,00	10.000,00	10.000,00	10.000,00
5U1210004	*SPESE LEGALI DIVERSE	346.258,45	1.880.000,00	2.160.000,00	2.160.000,00
5U1210009	SPESE PER RISARCIMENTI CONNESSE A CONTROVERSIE VARIE IN ORDINE PATRIMONIALE	10.633,01	1.500.000,00	1.500.000,00	1.500.000,00
5U1210014	SPESE PER LA GESTIONE E LA VENDITA DEGLI IMMOBILI CARTOLARIZZATI AI SENSI DELL'ART. 3, DL 351/2001 CONVERTITO IN LEGGE N. 410/2001	10.479.035,02	0,00	0,00	0,00
5U1210015	SOMME DOVUTE ALLA S.C.I.P. - SOCIETÀ CARTOLARIZZAZIONE IMMOBILI PUBBLICI SRL - PARI ALL'85% DEI CANONI DI LOCAZIONE RELATIVI AGLI IMMOBILI CARTOLARIZZATI AI SENSI DELL'ART. 3, DL 351/2001 CONVERTITO NELLA LEGGE N. 410/2001 - ART. 16 DEL DL 21 NOVEMBRE 2001	914.346,47	0,00	0,00	0,00
5U1210016	SPESE LEGALI DERIVANTI DA INCARICHI AD AVVOCATI DOMICILIATARI	455.680,81	2.000.000,00	2.050.000,00	2.050.000,00
5U1210017	SPESE PER LA GESTIONE E LA VENDITA DEGLI IMMOBILI GIA' CARTOLARIZZATI AI SENSI DELL'ART. 3 DEL D.L. N. 351/2001 CONVERTITO NELLA LEGGE N. 410/2001	11.851.726,36	0,00	0,00	0,00

## PREVENTIVO FINANZIARIO GESTIONALE 2023

### Parte II - USCITE

Codice	Denominazione	Residui Iniziali Presunti dell'anno	Previsioni di Competenza Previsioni Assestate	Previsioni Originarie Competenza	Previsioni Originarie Cassa
5U1210029	* SPESE PER L'INVIO DI POSTA MASSIVA, PER LA GESTIONE DELLA CORRISPONDENZA IN E/U E PER I SERVIZI DI DEMATERIALIZZAZIONE	94.538.799,73	79.740.900,00	67.376.400,00	67.376.400,00
5U1210035	SPESE VARIE DI GESTIONE DEL PROGETTO EUROPEO WERSA "WEALTH AT RETIREMENT AND SAVING ADEQUACY"	2.273,47	0,00	0,00	0,00
5U1210037	SPESE PER L'ACQUISIZIONE DEL PARERE DI CONGRUITA' ECONOMICA DELL'AGENZIA DEL DEMANIO IN RELAZIONE AI CANONI DI LOCAZIONE	5.076,57	0,00	0,00	0,00
5U1210090	SPESE PER SERVIZI SVOLTI DALLE BANCHE E DAGLI UFFICI DEI CONTI CORRENTI POSTALI	362.404,14	0,00	0,00	0,00
5U1210099	SPESE DIVERSE CONNESSE ALLA GESTIONE PATRIMONIALE	5.509.652,36	0,00	0,00	0,00
	<b>Totale 5.1.2.10 - - USCITE NON CLASSIFICABILI IN ALTRE VOCI</b>	<b>126.559.671,95</b>	<b>317.009.966,00</b>	<b>305.265.466,00</b>	<b>305.265.466,00</b>
	<b>TOTALE USCITE CORRENTI 'RISORSE STRUMENTALI'</b>	<b>934.932.208,71</b>	<b>1.135.467.530,00</b>	<b>1.339.274.343,00</b>	<b>1.340.274.343,00</b>
<b>5.2 -</b>	<b>TITOLO II - USCITE IN CONTO CAPITALE</b>				
<b>5.2.1 -</b>	<b>INVESTIMENTI</b>				
<b>5.2.1.11 -</b>	<b>ACQUISIZIONE BENI DI USO DUREVOLE E OPERE IMMOBILIARI</b>				
5U2111007	* SPESE DI MANUTENZIONE STRAORDINARIA DI STABILI DA REDDITO	307.757,18	0,00	0,00	0,00
	<b>Totale 5.2.1.11 - - ACQUISIZIONE BENI DI USO DUREVOLE E OPERE IMMOBILIARI</b>	<b>307.757,18</b>	<b>0,00</b>	<b>0,00</b>	<b>0,00</b>
<b>5.2.1.12 -</b>	<b>ACQUISIZIONE DI IMMOBILIZZAZIONI TECNICHE</b>				
5U2112001	* ACQUISTO E COSTRUZIONI DI IMMOBILI STRUMENTALI	14.000,00	0,00	0,00	0,00
5U2112002	* SPESE DI MANUTENZIONE STRAORDINARIA PER LE STRUTTURE SOCIALI	3.164.659,47	5.410.000,00	11.083.000,00	11.083.000,00
5U2112003	* ACQUISTO DI MOBILI, MACCHINE, ARREDI E APPARECCHIATURE SANITARIE (UFFICI E ISTITUZIONI SANITARIE)	4.041.030,68	5.216.900,00	9.868.800,00	9.868.800,00
5U2112005	SPESE DI MANUTENZIONE STRAORDINARIA PER ADEGUAMENTI NORMATIVI IN MATERIA DI SICUREZZA DELLE STRUTTURE SOCIALI	1.567.210,03	4.404.000,00	4.865.000,00	4.865.000,00
5U2112006	ACQUISTO DI DISPOSITIVI PER LA SICUREZZA SUI LUOGHI DI LAVORO	73.451,05	0,00	0,00	0,00
5U2112008	*ACQUISTO MACCHINE E ATTREZZATURE CONNESSE CON L'ELABORAZIONE AUTOMATICA DATI	7.136.358,14	56.000.000,00	25.043.900,00	25.043.900,00

## PREVENTIVO FINANZIARIO GESTIONALE 2023

Parte II - USCITE					
Codice	Denominazione	Residui Iniziali Presunti dell'anno	Previsioni di Competenza Previsioni Assestate	Previsioni Originarie Competenza	Previsioni Originarie Cassa
5U2112009	* SPESE PER L'ACQUISIZIONE DI PRODOTTI PROGRAMMA (SOFTWARE) CONNESSI CON LA REALIZZAZIONE DI PROCEDURE AUTOMATIZZATE	116.101.029,32	99.000.000,00	192.782.100,00	192.782.100,00
5U2112010	* SPESE PER MANUTENZIONE STRAORDINARIA E DI ADATTAMENTO DI STABILI STRUMENTALI DI PROPRIETÀ	30.459.266,59	67.252.600,00	60.600.000,00	60.600.000,00
5U2112011	* SPESE DI ADATTAMENTO FUNZIONALE DEGLI STABILI STRUMENTALI DI TERZI	2.330.096,52	4.550.200,00	3.800.000,00	3.800.000,00
5U2112012	*LICENZE D'USO PRODOTTI SOFTWARE (COSTO D'INGRESSO)	99,00	0,00	0,00	0,00
5U2112013	*SPESE DI MANUTENZIONE STRAORDINARIA E DI ADATTAMENTO DEGLI STABILI STRUMENTALI, GIÀ DI PROPRIETÀ, TRASFERITI AL "FIP - FONDO IMMOBILI PUBBLICI - FONDO COMUNE DI INVESTIMENTO IMMOBILIARE DI TIPO CHIUSO" AI SENSI DELL'ART. 4 DEL DL N. 351/2001 CONVERTITO NELLA LEGGE N. 410/2001	3.113.186,65	5.240.400,00	2.600.000,00	2.600.000,00
5U2112014	SPESE DI MANUTENZIONE STRAORDINARIA PER LA SICUREZZA E L'IGIENE SUL POSTO DI LAVORO DEGLI STABILI DI PROPRIETÀ ADIBITI AD UFFICI E DEGLI STABILI STRUMENTALI, GIÀ DI PROPRIETÀ, TASFERITI AL "FIP - FONDO IMMOBILI PUBBLICI - FONDO COMUNE DI INVESTIMENTO IMMOBILIARE DI TIPO CHIUSO" AI SENSI DELL'ART. N. 4 DEL D.L. N. 351/2001 CONVERTITO NELLA LEGGE N. 410/2001	27.997.176,77	66.056.100,00	69.965.300,00	69.965.300,00
5U2112090	ACQUISTO DI MOBILI E MACCHINE PER UFFICIO DEL SOPPRESSO SCAU	31,63	0,00	0,00	0,00
	<b>Totale 5.2.1.12 - - ACQUISIZIONE DI IMMOBILIZZAZIONI TECNICHE</b>	<b>195.997.595,85</b>	<b>313.130.200,00</b>	<b>380.608.100,00</b>	<b>380.608.100,00</b>
<b>5.2.1.13 -</b>	<b>PARTECIPAZIONI E ACQUISTO DI VALORI MOBILIARI</b>				
5U2113001	* SOTTOSCRIZIONI E ACQUISTI DI PARTECIPAZIONI AZIONARIE	28.512.612,00	0,00	0,00	0,00
	<b>Totale 5.2.1.13 - - PARTECIPAZIONI E ACQUISTO DI VALORI MOBILIARI</b>	<b>28.512.612,00</b>	<b>0,00</b>	<b>0,00</b>	<b>0,00</b>
	<b>TOTALE USCITE IN CONTO CAPITALE 'RISORSE STRUMENTALI'</b>	<b>224.817.965,03</b>	<b>313.130.200,00</b>	<b>380.608.100,00</b>	<b>380.608.100,00</b>
<b>5.4 -</b>	<b>TITOLO IV - PARTITE DI GIRO</b>				
<b>5.4.1 -</b>	<b>USCITE AVENTI NATURA DI PARTITE DI GIRO</b>				
<b>5.4.1.21 -</b>	<b>USCITE AVENTI NATURA DI PARTITE DI GIRO</b>				
5U4121044	RIMBORSO PER CONTO DELLO STATO DEL MAGGIOR PREZZO CORRISPOSTO DAI CONDUTTORI DEGLI IMMOBILI DA REDDITO DELL'ISTITUTO CARTOLARIZZATI	3.316.815,52	0,00	0,00	0,00

## PREVENTIVO FINANZIARIO GESTIONALE 2023

Parte II - USCITE					
Codice	Denominazione	Residui Iniziali Presunti dell'anno	Previsioni di Competenza Previsioni Assestate	Previsioni Originarie Competenza	Previsioni Originarie Cassa
5U4121045	RIMBORSO PER CONTO DELLO STATO DEL MAGGIOR PREZZO CORRISPOSTO DAI CONDUTTORI DEGLI IMMOBILI DA REDDITO DEL SOPPRESSO INPDAI CARTOLARIZZATI	6.452.292,81	0,00	0,00	0,00
	<b>Totale 5.4.1.21 - - USCITE AVENTI NATURA DI PARTITE DI GIRO</b>	<b>9.769.108,33</b>	<b>0,00</b>	<b>0,00</b>	<b>0,00</b>
	<b>TOTALE PARTITE DI GIRO 'RISORSE STRUMENTALI'</b>	<b>9.769.108,33</b>	<b>0,00</b>	<b>0,00</b>	<b>0,00</b>
	<b>Totale Uscite - UPB 5 - RISORSE STRUMENTALI</b>	<b>1.169.519.282,07</b>	<b>1.448.597.730,00</b>	<b>1.719.882.443,00</b>	<b>1.720.882.443,00</b>

## PREVENTIVO FINANZIARIO GESTIONALE 2023

Parte II - USCITE					
Codice	Denominazione	Residui Iniziali Presunti dell'anno	Previsioni di Competenza Previsioni Assestate	Previsioni Originarie Competenza	Previsioni Originarie Cassa
<b>8 -</b>	<b>UPB 8 - ALTRE ATTIVITA' DI DIREZIONE GENERALE</b>				
<b>8.1 -</b>	<b>TITOLO I - USCITE CORRENTI</b>				
<b>8.1.1 -</b>	<b>FUNZIONAMENTO</b>				
<b>8.1.1.02 -</b>	<b>ONERI PER IL PERSONALE IN ATTIVITÀ DI SERVIZIO</b>				
8U1102031	*COMPENSI A DOCENTI INTERNI PER LA FORMAZIONE E L'ADDESTRAMENTO DEL PERSONALE E PER CORSI DI FORMAZIONE RICHIESTI DA ALTRE ORGANIZZAZIONI PUBBLICHE E PRIVATE	294.045,57	1.050.000,00	1.050.000,00	1.050.000,00
	<b>Totale 8.1.1.02 - - ONERI PER IL PERSONALE IN ATTIVITÀ DI SERVIZIO</b>	<b>294.045,57</b>	<b>1.050.000,00</b>	<b>1.050.000,00</b>	<b>1.050.000,00</b>
<b>8.1.1.04 -</b>	<b>USCITE PER L'ACQUISTO DI BENI DI CONSUMO E DI SERVIZI</b>				
8U1104015	*FITTO DI LOCALI ADIBITI A UFFICI	3.100.000,00	34.800.000,00	32.800.000,00	32.780.000,00
8U1104016	*SPESE DI MANUTENZIONE ORDINARIA DEGLI STABILI STRUMENTALI DI PROPRIETÀ O IN AFFITTO	280.301,29	0,00	0,00	0,00
8U1104026	*SPESE PER LA CONDUZIONE E LA VENDITA DEGLI STABILI DA REDDITO NON CARTOLARIZZATI IN GESTIONE DIRETTA	745.701,89	490.000,00	430.000,00	440.000,00
8U1104027	*ONERI PER LA MANUTENZIONE ORDINARIA DEGLI STABILI DA REDDITO NON CARTOLARIZZATI IN GESTIONE DIRETTA	325.334,61	150.000,00	150.000,00	175.000,00
8U1104045	*COMPENSI ED ONERI PER LA GESTIONE DEL PATRIMONIO IMMOBILIARE DELL'ISTITUTO (NON OGGETTO DI CARTOLARIZZAZIONE)	7.550.000,00	9.876.000,00	8.900.000,00	8.925.000,00
8U1104048	*SPESE PER LA VALUTAZIONE DEL PATRIMONIO IMMOBILIARE DA REDDITO DA DISMETTERE	0,00	400.000,00	400.000,00	400.000,00
8U1104052	SPESE PER LA SICUREZZA E LA SALUTE SUI LUOGHI DI LAVORO	7.862.841,37	15.900.000,00	11.007.547,17	11.007.547,17
8U1104057	FITTO DI STABILI ADIBITI AD UFFICI GIÀ DI PROPRIETÀ TRASFERITI AL "FIP" - FONDO IMMOBILI PUBBLICI - AI SENSI DELL'ART. 4 DEL D.L. N. 351/2001, CONVERTITO NELLA L. 410/2001	0,00	47.350.000,00	36.200.000,00	36.200.000,00
8U1104062	*SPESE PER L'ACQUISTO DI SERVIZI E BENI PER LA FORMAZIONE E L'ADDESTRAMENTO DEL PERSONALE (COMPENSI DOCENZA ESTERNA, PRODOTTI, MATERIALI, PUBBLICAZIONI, SUPPORTI E ALTRO FINALIZZATI ALLA DIDATTICA)	2.098.584,88	4.341.627,00	4.417.320,00	4.417.320,00

## PREVENTIVO FINANZIARIO GESTIONALE 2023

Parte II - USCITE					
Codice	Denominazione	Residui Iniziali Presunti dell'anno	Previsioni di Competenza Previsioni Assestate	Previsioni Originarie Competenza	Previsioni Originarie Cassa
8U1104068	*SPESE PER SERVIZI SVOLTI DA ALTRI ENTI ED ORGANISMI NAZIONALI PER LA RISCOSSIONE DEI CANONI DI AFFITTO DEGLI STABILI DA REDDITO EX INPDAP E DEI CREDITI PER RATE DI MUTUI CONCESSI ALLE COOPERATIVE EDILIZIE E AD ALTRI ENTI	14.040,00	50.000,00	40.000,00	40.000,40
8U1104070	*ONERI PER POSTA, SERVIZI POSTALI E CORRISPONDENZA	85.259,05	0,00	0,00	0,00
	<b>Totale 8.1.1.04 - - USCITE PER L'ACQUISTO DI BENI DI CONSUMO E DI SERVIZI</b>	<b>22.062.063,09</b>	<b>113.357.627,00</b>	<b>94.344.867,17</b>	<b>94.384.867,57</b>
<b>8.1.2 -</b>	<b>INTERVENTI DIVERSI</b>				
<b>8.1.2.06 -</b>	<b>TRASFERIMENTI PASSIVI</b>				
8U1206001	CONTRIBUTI SOCIALI DI MALATTIA E SOMME AGGIUNTIVE PER PERIODI A PARTIRE DAL 1 GENNAIO 1980 DA TRASFERIRE ALLO STATO PER IL FINANZIAMENTO DEL FONDO SANITARIO NAZIONALE - ART. 69, LETT. A), LEGGE N. 833/1978 E ART. 3, DL N. 663/1979 CONVERTITO NELLA LEGGE N. 33/1980	146.451.426,36	0,00	0,00	0,00
8U1206002	CONTRIBUTI SOCIALI DI MALATTIA E SOMME AGGIUNTIVE RELATIVI ALL'ANNO 1979 DA TRASFERIRE ALLO STATO PER IL FINANZIAMENTO DEL FONDO SANITARIO NAZIONALE - ART. 69, LETT. A), LEGGE N. 833/1978	397.701,92	0,00	0,00	0,00
8U1206003	SOMME GIÀ DESTINATE ALL'ASSISTENZA SANITARIA DA TRASFERIRE ALLO STATO PER FINANZIAMENTO DEL FONDO SANITARIO NAZIONALE - ART. 69, LETT. B), L. 833/1978	4.400.530,97	0,00	0,00	0,00
8U1206007	TRASFERIMENTO ALLO STATO DEI CONTRIBUTI GIÀ DI PERTINENZA DELL'ENAOI AI SENSI DELL'ART. 1 DUODECIES DELLA LEGGE N. 641/1978	13.995.504,44	0,00	0,00	0,00
8U1206008	TRASFERIMENTO ALLO STATO DI SOMME GIÀ DESTINATE A ONPI - ART. 12, COMMA 3 E 4, LEGGE N. 55/1958 ART. 1 DUODECIES, LEGGE N. 641/1978	392.408.288,56	392.408.287,00	413.286.119,00	785.030.099,00
8U1206009	TRASFERIMENTO ALLO STATO DEI CONTRIBUTI GIÀ DI PERTINENZA DELLA GESCAL (GIÀ RISCOSSI DALL'INPS E DA ENTI MUTUALISTICI DISCIOLTI)	129.238.599,36	0,00	0,00	0,00
8U1206010	TRASFERIMENTO ALLO STATO DEL CONTRIBUTO 0,10% PER IL FINANZIAMENTO DEL FONDO PER GLI ASILI NIDO	19.645.981,82	0,00	0,00	0,00
8U1206012	CONTRIBUTI DA TRASFERIRE ALLO STATO PER IL FINANZIAMENTO DEL FONDO DI ROTAZIONE ART. 25, LEGGE N. 845/1978	210.805.697,46	209.851.566,12	223.052.127,36	212.647.900,63
8U1206016	TRASFERIMENTO CONTRIBUTI AL FONDO DI ROTAZIONE PER ATTUAZIONE POLITICHE COMUNITARIE - ART. 5, LEGGE N. 183/1987 - ART. 1, C. 72, LEGGE N. 549/1995	101.560.058,02	0,00	0,00	0,00
8U1206018	TRASFERIMENTO ALLO STATO DI CONTRIBUTI PER PRESTAZIONI DEL SERVIZIO SANITARIO NAZIONALE GIÀ DI PERTINENZA DI REGIONI E DI PROVINCE AUTONOME	1.418.473.334,49	0,00	0,00	0,00

## PREVENTIVO FINANZIARIO GESTIONALE 2023

Parte II - USCITE					
Codice	Denominazione	Residui Iniziali Presunti dell'anno	Previsioni di Competenza Previsioni Assestate	Previsioni Originarie Competenza	Previsioni Originarie Cassa
8U1206019	TRASFERIMENTO ALLO STATO DEI CONTRIBUTI PER IL FINANZIAMENTO DEL FONDO NAZIONALE PER LE POLITICHE MIGRATORIE AI SENSI DEGLI ARTT. 25, C. 2 E 45, C. 3 DEL D.LVO N. 286/1998	3.154.184,83	61.088,99	71.695,99	0,00
8U1206022	TRASFERIMENTO ALLO STATO DELLE ECONOMIE DERIVANTI DALLA RIDUZIONE DELL'INDENNITÀ DI ACCOMPAGNAMENTO E DALL'INDENNITÀ SPECIALE PER I CIECHI CIVILI CHE USUFRUISCONO DEL SERVIZIO DI ACCOMPAGNAMENTO DA PARTE DEGLI OBIETTORI DI COSCIENZA E DEI VOLONTARI DEL SERVIZIO CIVILE NAZIONALE - ART. 40, C. 5, LEGGE N. 289/2002	141.732,00	141.732,00	141.732,00	141.732,00
8U1206024	TRASFERIMENTO ALLO STATO DELLE ECONOMIE DERIVANTI DALLA RIDUZIONE DEGLI STANZIAMENTI RELATIVI A SPESE PER CONSUMI INTERMEDI - ART. 1 1 TER, COMMA 5 DEL DL N. 203/2005 CONVERTITO NELLA LEGGE N. 248/2005 E ART. 1, COMMA 48 DELLA LEGGE N. 266/2005 E SUCCESSIVE DISPOSIZIONI	2.547.903,00	681.456.450,59	681.456.450,59	681.456.450,59
8U1206025	TRASFERIMENTO ALLO STATO DELLE SOMME DERIVANTI DALLA RIDUZIONE DEI COMPENSI AGLI ORGANI DELL'ENTE DI CUI ALL'ART. 1, COMMI 58 E 59 DELLA LEGGE N. 266/2005 - ART. 1, COMMA 63 DELLA LEGGE N. 266/2005	0,00	67.425,55	67.425,55	67.425,55
8U1206026	TRASFERIMENTO ALLO STATO DEI CONTRIBUTI DEL "FONDO PER L'EROGAZIONE AI LAVORATORI DIPENDENTI DEL SETTORE PRIVATO DEI TRATTAMENTI DI FINE RAPPORTO DI CUI ALL'ARTICOLO 2120 DEL CODICE CIVILE" DI CUI ALL'ART. 1, COMMA 755, DELLA LEGGE N. 296/2006	0,00	800.000.000,00	0,00	0,00
8U1206027	TRASFERIMENTO ALLO STATO DELLE SOMME DERIVANTI DALLA RIDUZIONE DEI FONDI PER IL FINANZIAMENTO DELLA CONTRATTAZIONE INTEGRATIVA - ART. 67, COMMA 6, DEL D.L. N. 112/2008 CONVERTITO NELLA LEGGE N. 133/2008	163.640,45	61.605.568,00	61.605.568,00	61.605.568,00
8U1206028	TRASFERIMENTO ALLO STATO DELLE RISORSE DERIVANTI DALL'AUMENTO CONTRIBUTIVO EX ART. 25, COMMA 4, DELLA LEGGE N. 845/1978 - ART. 1, COMMA 255, DELLA LEGGE N. 228/2012 E SUCCESSIVE MODIFICAZIONI, ART. 40, COMMA 2, LETTERA D), DEL DECRETO LEGGE N. 133/2014, CONVERTITO, CON MODIFICAZIONI, DALLA LEGGE N. 164/2014 E ART. 1, COMMA 722, DELLA LEGGE N. 190/2014	0,00	120.000.000,00	120.000.000,00	120.000.000,00
8U1206034	*SPESE RELATIVE AL PROGETTO DI RICERCA SOCIO-ECONOMICA, DENOMINATO "VISITINPS SCHOLARS"	138.116,15	250.000,00	250.000,00	250.000,00
8U1206051	CONTRIBUTI SOCIALI DI MALATTIA PER PERIODI FINO AL 31 DICEMBRE 1978 DA TRASFERIRE ALLA GESTIONE DI LIQUIDAZIONE DEGLI ENTI MUTUALISTICI DISCIOLTI	27.864,49	0,00	0,00	0,00
8U1206060	TRASFERIMENTI PER FINANZIAMENTO DELLA COMMISSIONE DI VIGILANZA SUI FONDI PENSIONE AI SENSI DELL'ART. 59, C. 39, LEGGE N. 449/1997	82.805,92	2.558.547,07	2.558.532,06	2.558.532,06
8U1206062	TRASFERIMENTO ALL'INAIL DI QUOTA PARTE (10%) DEL FONDO PER IL TRATTAMENTO DI QUIESCENZA DEL PERSONALE DEL SOPPRESSO SCAU	741.536,99	0,00	0,00	0,00
8U1206073	RIMBORSO AD ALTRI ENTI DEGLI ONERI PER PRESTAZIONE AGGIUNTIVA ANNUA A FAVORE DEI PENSIONATI DI CUI ALL'ART. 70, C. 7, LEGGE N. 388/2000	0,00	1.000.000,00	1.000.000,00	1.000.000,00

## PREVENTIVO FINANZIARIO GESTIONALE 2023

Parte II - USCITE					
Codice	Denominazione	Residui Iniziali Presunti dell'anno	Previsioni di Competenza Previsioni Assestate	Previsioni Originarie Competenza	Previsioni Originarie Cassa
8U1206077	TRASFERIMENTO DEL CONTRIBUTO DI CUI ALL'ART. 25, C. 4, L. 845/1978 AI FONDI PARITETICI INTERPROFESSIONALI NAZIONALI - ART. 118, C. 3, L. 3 88/2000	434.865.481,34	775.512.075,20	849.455.557,94	739.441.500,00
8U1206080	CONTRIBUZIONE A FAVORE DEGLI ENTI DI PATRONATO E DI ASSISTENZA SOCIALE	438.216.323,00	438.216.323,00	454.782.361,00	438.216.323,00
8U1206102	TRASFERIMENTO ALLO STATO DELLE ENTRATE PER INTERESSI ATTIVI, DERIVANTI DALLA CONCESSIONE DI PRESTAZIONI CREDITIZIE AGLI ISCRITTI DELLA GESTIONE UNITARIA DELLE PRESTAZIONI CREDITIZIE E SOCIALI, AI SENSI DELL'ART. 1, COMMA 306, DELLA LEGGE 23 DICEMBRE 2014, N. 190	0,00	54.846.000,00	54.846.000,00	54.846.000,00
8U1206105	TRASFERIMENTO ALL'AGENZIA NAZIONALE PER LE POLITICHE ATTIVE DEL LAVORO (ANPAL) E ALLE REGIONI E PROVINCE AUTONOME DI SOMME NON EROGATE DALL'ISTITUTO AI SENSI DELL'ART. 21, COMMA 13 E DELL'ART. 24, COMMA 3 DEL DECRETO LEGISLATIVO N. 150/2015	59.663.278,23	22.500.000,00	22.500.000,00	22.500.000,00
8U1206110	TRASFERIMENTO ALL'INPGI DELLA QUOTA DI CONTRIBUTO DELLO STATO A COPERTURA DEGLI ESONERI CONTRIBUTIVI DI CUI ALL'ARTICOLO 1, COMMI DA 118 A 124, DELLA LEGGE 24 DICEMBRE 2014, N. 190 E ALL'ART. 1, COMMA 178, DELLA LEGGE 28 DICEMBRE 2015, N. 208	0,40	0,00	0,00	0,00
	<b>Totale 8.1.2.06 - - TRASFERIMENTI PASSIVI</b>	<b>3.377.119.990,20</b>	<b>3.560.475.063,52</b>	<b>2.885.073.569,49</b>	<b>3.119.761.530,83</b>
<b>8.1.2.07 -</b>	<b>ONERI FINANZIARI</b>				
8U1207003	INTERESSI PER VERSAMENTO DILAZIONATO DEBITO PER CONTRIBUTI DA TRASFERIRE DA FPLD A CASSA PENSIONI PRESSO IL MINISTERO DEL TESORO - LEGGE N. 303/1974	3.850,58	0,00	0,00	0,00
8U1207009	INTERESSI PASSIVI DI POSTAMMORTAMENTO RELATIVI AI MUTUI CONCESSI ALLE COOPERATIVE, AGLI ENTI LOCALI E AD ALTRI ENTI	80.934,08	52.000,00	47.000,00	47.000,00
8U1207099	INTERESSI PASSIVI DIVERSI	440.651,52	696.864,61	696.010,00	696.010,00
	<b>Totale 8.1.2.07 - - ONERI FINANZIARI</b>	<b>525.436,18</b>	<b>748.864,61</b>	<b>743.010,00</b>	<b>743.010,00</b>
<b>8.1.2.08 -</b>	<b>ONERI TRIBUTARI</b>				
8U1208006	IMPOSTA SUL VALORE AGGIUNTO	1.520,29	66.958,47	66.958,47	66.958,47
8U1208012	IMPOSTA REGIONALE SULLE ATTIVITÀ PRODUTTIVE	8.730.877,33	109.178.453,00	109.178.453,00	109.178.453,00
8U1208014	IMPOSTA SUL REDDITO DELLE SOCIETÀ (IRES)	0,00	28.129.902,00	28.129.902,00	28.129.902,00
	<b>Totale 8.1.2.08 - - ONERI TRIBUTARI</b>	<b>8.732.397,62</b>	<b>137.375.313,47</b>	<b>137.375.313,47</b>	<b>137.375.313,47</b>
<b>8.1.2.09 -</b>	<b>POSTE CORRETTIVE E COMPENSATIVE DI ENTRATE CORRENTI</b>				



## PREVENTIVO FINANZIARIO GESTIONALE 2023

Parte II - USCITE					
Codice	Denominazione	Residui Iniziali Presunti dell'anno	Previsioni di Competenza Previsioni Assestate	Previsioni Originarie Competenza	Previsioni Originarie Cassa
8U1209016	RIMBORSO ALLO STATO DI SOMME TRASFERITE ALL'ISTITUTO IN ECCEDEXENZA AGLI ONERI POSTI A SUO CARICO	4.685.611.124,10	0,00	0,00	0,00
	<b>Totale 8.1.2.09 - - POSTE CORRETTIVE E COMPENSATIVE DI ENTRATE CORRENTI</b>	<b>4.685.611.124,10</b>	<b>0,00</b>	<b>0,00</b>	<b>0,00</b>
<b>8.1.2.10 -</b>	<b>USCITE NON CLASSIFICABILI IN ALTRE VOCI</b>				
8U1210002	FONDO DI RISERVA PER SPESE IMPREVISTE	0,00	173.000.000,00	850.000.000,00	850.000.000,00
8U1210008	SPESE PER LA CONDUZIONE E LA VENDITA DEGLI IMMOBILI GIA' CARTOLARIZZATI AI SENSI DELL'ART. 3 DEL DECRETO LEGGE N. 351/2001, CONVERTITO NELLA LEGGE N. 410/2001 IN GESTIONE DIRETTA	3.924.874,32	3.500.000,00	5.530.000,00	5.433.000,00
8U1210010	*SPESE LEGALI CONNESSE AL PATRIMONIO IMMOBILIARE NON CARTOLARIZZATO IN GESTIONE DIRETTA	28.841,85	50.000,00	50.000,00	50.000,00
8U1210017	SPESE PER LA GESTIONE E LA VENDITA DEGLI IMMOBILI GIA' CARTOLARIZZATI AI SENSI DELL'ART. 3 DEL D.L. N. 351/2001, CONVERTITO NELLA LEGGE N. 410/2001	25.795.000,00	50.690.000,00	50.690.000,00	50.220.000,00
8U1210018	COMPENSI AI COMPONENTI ESTERNI DELLE COMMISSIONI MEDICHE PER L'ACCERTAMENTO DELL'INVALIDITA' CIVILE, DELLE SITUAZIONI DI HANDICAP E DI DISABILITA' PER L'ESPLETAMENTO DELLE ATTIVITA' IN CONVENZIONE CON LE REGIONI AI SENSI DELL'ART. 18, COMMA 22, DEL DECRETO LEGGE 6 LUGLIO 2011, N. 98, CONVERTITO CON MODIFICAZIONI DALLA LEGGE 15 LUGLIO 2011, N. 111	2.415.003,59	19.551.481,00	19.551.481,00	19.551.481,00
8U1210021	SPESE PER SERVIZI SVOLTI DA ALTRI ENTI ED ORGANISMI NAZIONALI PER L'EROGAZIONE DELLE PRESTAZIONI	24.794.259,81	83.610.000,00	83.280.000,00	90.280.000,00
8U1210022	SPESE PER SERVIZI SVOLTI DALLE BANCHE E ALTRI ORGANISMI PER IL PAGAMENTO DELLE PRESTAZIONI ALL'ESTERO	4.722.449,24	0,00	0,00	0,00
8U1210023	SPESE PER SERVIZI SVOLTI DALLE BANCHE E DAGLI UFFICI DEI CONTI CORRENTI POSTALI PER IL PAGAMENTO DELLE PRESTAZIONI SUL TERRITORIO NAZIONALE ED ALTRE SPESE BANCARIE	24.221,90	1.600.000,00	750.000,00	774.221,90
8U1210026	*SPESE PER I SERVIZI SVOLTI DAI CAF PER LA RACCOLTA E LA TRASMISSIONE DELLE DICHIARAZIONI PER INVALIDITA' CIVILE (ICRIC)	24.978.184,01	4.840.000,00	4.840.000,00	4.840.000,00
8U1210028	COMPENSI AI COMPONENTI ESTERNI DELLE COMMISSIONI MEDICHE PER L'ACCERTAMENTO DELL'INVALIDITA' CIVILE, DELLE SITUAZIONI DI HANDICAP E DI DISABILITA'	10.387.536,00	55.445.760,00	60.845.760,00	60.845.760,00
8U1210035	SPESE PER L'ACQUISIZIONE DEL PARERE DI CONGRUITA' ECONOMICA DA PARTE DELL'AGENZIA DEL DEMANIO E DELL'AGENZIA DELLE ENTRATE IN RELAZIONE AI CANONI DI LOCAZIONE E ALL'ACQUISTO DI IMMOBILI STRUMENTALI	0,00	150.000,00	200.000,00	200.000,00

## PREVENTIVO FINANZIARIO GESTIONALE 2023

Parte II - USCITE					
Codice	Denominazione	Residui Iniziali Presunti dell'anno	Previsioni di Competenza Previsioni Assestate	Previsioni Originarie Competenza	Previsioni Originarie Cassa
8U1210036	SPESE DI GESTIONE DEL PROGETTO EUROPEO SAFE "SOCIAL AGENCIES FOR FUTURE EUROPE"	16,00	0,00	0,00	0,00
8U1210039	*SPESE LEGALI CONNESSE AL CONTENZIOSO DERIVANTE DALLA CONCESSIONE DEI MUTUI ALLE COOPERATIVE EDILIZIE, AGLI ENTI LOCALI, AL ALTRI ENTI E ALLE COOPERATIVE DI ISCRITTI	5.000,00	120.000,00	70.000,00	70.000,00
8U1210099	SPESE DIVERSE	620.658,30	20.027.500,00	20.032.500,00	20.216.747,33
	<b>Totale 8.1.2.10 - - USCITE NON CLASSIFICABILI IN ALTRE VOCI</b>	<b>97.696.045,02</b>	<b>412.584.741,00</b>	<b>1.095.839.741,00</b>	<b>1.102.481.210,23</b>
	<b>TOTALE USCITE CORRENTI 'ALTRE ATTIVITA' DI DIREZIONE GENERALE'</b>	<b>8.192.041.101,78</b>	<b>4.225.591.609,60</b>	<b>4.214.426.501,13</b>	<b>4.455.795.932,10</b>
<b>8.2 -</b>	<b>TITOLO II - USCITE IN CONTO CAPITALE</b>				
<b>8.2.1 -</b>	<b>INVESTIMENTI</b>				
<b>8.2.1.11 -</b>	<b>ACQUISIZIONE BENI DI USO DUREVOLE E OPERE IMMOBILIARI</b>				
8U2111007	*SPESE DI MANUTENZIONE STRAORDINARIA DEGLI STABILI DA REDDITO NON CARTOLARIZZATI IN GESTIONE DIRETTA	9.800.000,00	6.032.000,00	5.100.000,00	5.100.000,00
	<b>Totale 8.2.1.11 - - ACQUISIZIONE BENI DI USO DUREVOLE E OPERE IMMOBILIARI</b>	<b>9.800.000,00</b>	<b>6.032.000,00</b>	<b>5.100.000,00</b>	<b>5.100.000,00</b>
<b>8.2.1.12 -</b>	<b>ACQUISIZIONE DI IMMOBILIZZAZIONI TECNICHE</b>				
8U2112001	* ACQUISTO E COSTRUZIONI DI IMMOBILI STRUMENTALI	1.000.000,00	170.000.000,00	120.000.000,00	120.000.000,00
8U2112002	*SPESE DI MANUTENZIONE STRAORDINARIA PER LE STRUTTURE SOCIALI	950.877,08	0,00	0,00	0,00
8U2112005	SPESE DI MANUTENZIONE STRAORDINARIA PER ADEGUAMENTI NORMATIVI IN MATERIA DI SICUREZZA DELLE STRUTTURE SOCIALI	50.000,00	0,00	0,00	0,00
8U2112006	ACQUISTO DI DISPOSITIVI PER LA SICUREZZA SUI LUOGHI DI LAVORO	0,00	277.443,25	280.000,00	280.000,00
8U2112010	*SPESE PER MANUTENZIONE STRAORDINARIA E DI ADATTAMENTO DEGLI STABILI STRUMENTALI DI PROPRIETÀ	651.678,26	0,00	0,00	0,00
8U2112011	*SPESE DI ADATTAMENTO FUNZIONALE DEGLI STABILI STRUMENTALI DI TERZI	98.909,62	0,00	0,00	0,00
8U2112013	*SPESE DI MANUTENZIONE STRAORDINARIA E DI ADATTAMENTO DEGLI STABILI STRUMENTALI, GIÀ DI PROPRIETÀ, TRASFERITI AL "FIP - FONDO IMMOBILI PUBBLICI - FONDO COMUNE DI INVESTIMENTO IMMOBILIARE DI TIPO CHIUSO" AI SENSI DELL'ART. 4 DEL D.L. N. 351/2001, CONVERTITO NELLA LEGGE N. 410/2001	222.423,99	0,00	0,00	0,00

## PREVENTIVO FINANZIARIO GESTIONALE 2023

Parte II - USCITE					
Codice	Denominazione	Residui Iniziali Presunti dell'anno	Previsioni di Competenza Previsioni Assestate	Previsioni Originarie Competenza	Previsioni Originarie Cassa
8U2112014	SPESE DI MANUTENZIONE STRAORDINARIA PER LA SICUREZZA E L'IGIENE SUL POSTO DI LAVORO DEGLI STABILI DI PROPRIETA' ADIBITI AD UFFICI E DEGLI STABILI STRUMENTALI, GIA' DI PROPRIETA', TRASFERITI AL "FIP - FONDO IMMOBILI PUBBLICI - FONDO COMUNE DI INVESTIMENTO IMMOBILIARE DI TIPO CHIUSO" AI SENSI DELL'ART. 4 DEL D.L. N. 351/2001, CONVERTITO NELLA LEGGE N. 410/2001	1.882.431,92	0,00	0,00	0,00
	<b>Totale 8.2.1.12 - - ACQUISIZIONE DI IMMOBILIZZAZIONI TECNICHE</b>	<b>4.856.320,87</b>	<b>170.277.443,25</b>	<b>120.280.000,00</b>	<b>120.280.000,00</b>
<b>8.2.1.13 -</b>	<b>PARTECIPAZIONI E ACQUISTO DI VALORI MOBILIARI</b>				
8U2113001	*SOTTOSCRIZIONE E ACQUISTI DI PARTECIPAZIONI AZIONARIE	14.700.000,00	44.050.000,00	236.904.722,60	244.254.722,60
8U2113003	SOTTOSCRIZIONE DI QUOTE DI FONDI COMUNI DI INVESTIMENTO IMMOBILIARE	0,00	55.950.000,00	80.000.000,00	80.000.000,00
	<b>Totale 8.2.1.13 - - PARTECIPAZIONI E ACQUISTO DI VALORI MOBILIARI</b>	<b>14.700.000,00</b>	<b>100.000.000,00</b>	<b>316.904.722,60</b>	<b>324.254.722,60</b>
<b>8.2.1.14 -</b>	<b>CONCESSIONI DI CREDITI E ANTICIPAZIONI</b>				
8U2114001	*CONCESSIONE DI MUTUI ALLE COOPERATIVE, AGLI ENTI LOCALI E AD ALTRI ENTI	1.389.335,20	0,00	0,00	8.717,40
8U2114016	FONDI DERIVANTI DAI CONTRIBUTI DEL "FONDO PER L'EROGAZIONE AI LAVORATORI DIPENDENTI DEL SETTORE PRIVATO DEI TRATTAMENTI DI FINE RAPPORTO DI CUI ALL'ARTICOLO 2120 DEL CODICE CIVILE" DI CUI ALL'ART. 1, COMMA 755, DELLA LEGGE N. 296/2006 DEPOSITATI PRESSO LA TESORERIA CENTRALE DELLO STATO	0,00	800.000.000,00	0,00	0,00
8U2114023	RIMBORSO RATE DI MUTUI ALLE COOPERATIVE, AGLI ENTI LOCALI ED ALTRI ENTI, RISCOSE IN ECCEDENZA NEGLI ANNI PRECEDENTI	0,00	900.000,00	900.000,00	900.000,00
8U2114099	CONCESSIONI DI CREDITI DIVERSI	0,00	5.460.952.020,30	5.460.258.108,26	5.460.258.108,26
	<b>Totale 8.2.1.14 - - CONCESSIONI DI CREDITI E ANTICIPAZIONI</b>	<b>1.389.335,20</b>	<b>6.261.852.020,30</b>	<b>5.461.158.108,26</b>	<b>5.461.166.825,66</b>
<b>8.2.2 -</b>	<b>ONERI COMUNI</b>				
<b>8.2.2.17 -</b>	<b>RIMBORSI DI ANTICIPAZIONI PASSIVE</b>				
8U2217001	RIMBORSO DELLE ANTICIPAZIONI EFFETTUATE DALLA TESORERIA CENTRALE DELLO STATO AI SENSI DELL'ART. 16 DELLA LEGGE N. 370/1974	27.854.929.649,99	0,00	0,00	4.500.000.000,00
8U2217003	RIMBORSO ANTICIPAZIONI DELLO STATO SU FABBISOGNO FINANZIARIO DELLE GESTIONI PREVIDENZIALI DI CUI ART. 35, C. 3 E 4, LEGGE N. 448/1998 (ALL. B)	35.710.370.137,39	3.573.003.333,00	6.427.905.414,00	0,00

## PREVENTIVO FINANZIARIO GESTIONALE 2023

Parte II - USCITE					
Codice	Denominazione	Residui Iniziali Presunti dell'anno	Previsioni di Competenza Previsioni Assestate	Previsioni Originarie Competenza	Previsioni Originarie Cassa
	<b>Totale 8.2.2.17 - - RIMBORSI DI ANTICIPAZIONI PASSIVE</b>	<b>63.565.299.787,38</b>	<b>3.573.003.333,00</b>	<b>6.427.905.414,00</b>	<b>4.500.000.000,00</b>
<b>8.2.2.20 -</b>	<b>ESTINZIONE DEBITI DIVERSI</b>				
8U2220099	ESTINZIONE DI DEBITI DIVERSI	0,00	50.000.000,00	50.000.000,00	50.000.000,00
	<b>Totale 8.2.2.20 - - ESTINZIONE DEBITI DIVERSI</b>	<b>0,00</b>	<b>50.000.000,00</b>	<b>50.000.000,00</b>	<b>50.000.000,00</b>
	<b>TOTALE USCITE IN CONTO CAPITALE 'ALTRE ATTIVITA' DI DIREZIONE GENERALE'</b>	<b>63.596.045.443,45</b>	<b>10.161.164.796,55</b>	<b>12.381.348.244,86</b>	<b>10.460.801.548,26</b>
<b>8.4 -</b>	<b>TITOLO IV - PARTITE DI GIRO</b>				
<b>8.4.1 -</b>	<b>USCITE AVENTI NATURA DI PARTITE DI GIRO</b>				
<b>8.4.1.21 -</b>	<b>USCITE AVENTI NATURA DI PARTITE DI GIRO</b>				
8U4121001	VERSAMENTO DI RITENUTE ERARIALI	9.270.165.817,00	56.395.624.130,00	62.048.511.458,00	61.199.867.204,00
8U4121005	VERSAMENTO DELLE TRATTENUTE PER ASSEGNO DI INCOLLOCAMENTO SULLE PRESTAZIONI DI DISOCCUPAZIONE ART. 22, LEGGE N. 313/1968	400,91	0,00	0,00	0,00
8U4121015	VERSAMENTO ALLA GESTIONE DI LIQUIDAZIONE DEGLI ENTI MUTUALISTICI DISCIOLTI DI SOMME DOVUTE DAL PERSONALE DI DETTI ENTI (VALORI DI RISCATTO E QUOTE DI PRESTITI) E RISCOSE PER CONTO DELLA SUDETTA GESTIONE	2.281.820,79	0,00	0,00	0,00
8U4121018	PAGAMENTO PER CONTO DELLE GESTIONI DI LIQUIDAZIONE DEGLI ENTI DISCIOLTI DELLE PRESTAZIONI PENSIONISTICHE GIÀ EROGATE DAI PREESISTENTI FONDI DI PREVIDENZA INTEGRATIVI DELL'AGO	64.262,96	0,00	0,00	0,00
8U4121022	SOMME EROGATE PER CONTO DELLA GESTIONE STRALCIO DI CUI ALL'ART. 1-SEXIES DELLA LEGGE N. 631/1978	31.559,35	0,00	0,00	0,00
8U4121023	ACCREDITAMENTO AL MINISTERO DEL TESORO DI SOMME RECUPERATE PER CONTO DELLA GESTIONE STRALCIO DI CUI ALL'ART. 1-SEXIES DELLA LEGGE N. 641/1978	13.734,17	0,00	0,00	0,00
8U4121024	VERSAMENTO DI RITENUTE ERARIALI DERIVANTI DALLE OPERAZIONI DI ASSISTENZA FISCALE DI CUI ALL'ART. 78 DELLA LEGGE N. 413/1991	124.761.339,00	1.099.736.519,00	1.211.141.632,00	1.199.971.894,00
8U4121030	PAGAMENTO DI PRESTAZIONI PENSIONISTICHE ARRETRATE E DI RELATIVI INTERESSI DI CUI ALLE SENTENZE DELLA CORTE COSTITUZIONALE N. 495/93 E N. 240/94	18.565.428,48	0,00	0,00	0,00
8U4121031	VERSAMENTO DI RITENUTE PER ADDIZIONALE REGIONALE ALL'IMPOSTA SUL REDDITO DELLE PERSONE FISICHE	387.866,00	3.727.832.339,00	4.104.284.052,00	4.104.248.491,00

## PREVENTIVO FINANZIARIO GESTIONALE 2023

### Parte II - USCITE

Codice	Denominazione	Residui Iniziali Presunti dell'anno	Previsioni di Competenza Previsioni Assestate	Previsioni Originarie Competenza	Previsioni Originarie Cassa
8U4121032	EROGAZIONE PER CONTO DELLO STATO DEL CONTRIBUTO ALLE AZIENDE DI CUI ALL'ART. 15, C. 52 DELLA LEGGE N. 67/1988	11.925.227,94	0,00	0,00	0,00
8U4121033	VERSAMENTO DI RITENUTE PER ADDIZIONALE COMUNALE ALL'IMPOSTA SUL REDDITO DELLE PERSONE FISICHE	38.471,00	1.596.966.490,00	1.755.047.975,00	1.755.044.462,00
8U4121034	VERSAMENTO DI RITENUTE PER ADDIZIONALE REGIONALE IRPEF DERIVANTI DALLE OPERAZIONI DI ASSISTENZA FISCALE - ART. 78 DELLA LEGGE N. 413/1991	4.468.479,00	82.428.256,00	90.836.935,00	90.434.495,00
8U4121037	VERSAMENTO DI RITENUTE PER ADDIZIONALE COMUNALE IRPEF DERIVANTI DALLE OPERAZIONI DI ASSISTENZA FISCALE - ART. 78 DELLA LEGGE N. 413/1991	2.487.670,00	50.560.869,00	55.665.652,00	55.442.708,00
8U4121042	VERSAMENTO DELL'IMPOSTA SOSTITUTIVA SUI MUTUI EDILIZI RELATIVI ALL'ACQUISTO DELL'ALLOGGIO DI PRIMA ABITAZIONE	222.480,68	430.000,00	430.000,00	430.000,00
8U4121047	PAGAMENTO PER CONTO DEI DATORI DI LAVORO DI PRESTAZIONI OCCASIONALI DI TIPO ACCESSORIO DI CUI AGLI ARTT. 70 - 73 DEL D.LGS. N. 276/2003 E SUCCESSIVE MODIFICAZIONI	11.700.000,00	0,00	0,00	0,00
8U4121051	VERSAMENTO DELL'IMPOSTA DI BOLLO SU FATTURE ASSOLTA IN MODO VIRTUALE AI SENSI DELL'ART. 15 E 15 BIS DEL D.P.R. DEL 26 OTTOBRE 1972, N. 642.	25.776,00	59.434,00	59.434,00	59.434,00
8U4121063	VERSAMENTO ALL'ERARIO DELLA RITENUTA A TITOLO DI IMPOSTA SUL VALORE AGGIUNTO SUI PAGAMENTI EFFETTUATI A FRONTE DI ACQUISTI DI BENI E SERVIZI, AI SENSI DELL'ART. 1, COMMA 629 E SS., DELLA LEGGE 23 DICEMBRE 2014, N. 190 (C.D. SPLIT PAYMENT)	10.045.954,49	160.000.000,00	160.000.000,00	160.000.000,00
8U4121067	PRESTAZIONI DI LAVORO OCCASIONALE - ART. 54-BIS D.L. N. 50/2017	0,00	66.000.000,00	66.000.000,00	66.000.000,00
8U4121069	RIVERSAMENTO AGLI ISTITUTI FINANZIATORI DELL'ANTICIPO FINANZIARIO A GARANZIA PENSIONISTICA TRATTENUTO SU PENSIONI (APE)	0,00	11.000.000,00	11.000.000,00	11.000.000,00
8U4121070	SOMME EROGATE PER CONTO DELLO STATO QUALE CREDITO D'IMPOSTA RICONOSCIUTO AL PERCETTORE DELL'ANTICIPO FINANZIARIO A GARANZIA PENSIONISTICA (APE) - COMMA 177, ART. 1 DELLA LEGGE 11 DICEMBRE 2016, N. 232	0,00	2.400.000,00	2.400.000,00	2.400.000,00
8U4121073	TRATTAMENTO INTEGRATIVO DEL REDDITO EROGATO PER CONTO DELLO STATO, A RIDUZIONE DELLA PRESSIONE FISCALE - ARTICOLO 1 DEL DECRETO LEGGE 5 FEBBRAIO 2020, N. 3, CONVERTITO DALLA LEGGE N. 2 APRILE 2020, N. 21	0,00	900.000.000,00	900.000.000,00	900.000.000,00
8U4121080	SPESE DIVERSE PER PARTITE DI GIRO DEL SOPPRESSO SCAU	18.247.971,62	0,00	0,00	0,00
8U4121098	SPESE IN ATTESA DI IMPUTAZIONE DEFINITIVA	0,00	75.000.000,00	75.000.000,00	75.000.000,00
8U4121099	PARTITE IN CONTO SOSPESE	1.785.870.213,22	200.000.000,00	200.000.000,00	200.000.000,00

## PREVENTIVO FINANZIARIO GESTIONALE 2023

Parte II - USCITE					
Codice	Denominazione	Residui Iniziali Presunti dell'anno	Previsioni di Competenza Previsioni Assestate	Previsioni Originarie Competenza	Previsioni Originarie Cassa
	<b>Totale 8.4.1.21 - - USCITE AVENTI NATURA DI PARTITE DI GIRO</b>	<b>11.261.304.472,61</b>	<b>64.368.038.037,00</b>	<b>70.680.377.138,00</b>	<b>69.819.898.688,00</b>
	<b>TOTALE PARTITE DI GIRO 'ALTRE ATTIVITA' DI DIREZIONE GENERALE'</b>	<b>11.261.304.472,61</b>	<b>64.368.038.037,00</b>	<b>70.680.377.138,00</b>	<b>69.819.898.688,00</b>
	<b>Totale Uscite - UPB 8 - ALTRE ATTIVITA' DI DIREZIONE GENERALE</b>	<b>83.049.391.017,84</b>	<b>78.754.794.443,15</b>	<b>87.276.151.883,99</b>	<b>84.736.496.168,36</b>

## PREVENTIVO FINANZIARIO GESTIONALE 2023

Parte II - USCITE					
Codice	Denominazione	Residui Iniziali Presunti dell'anno	Previsioni di Competenza Previsioni Assestate	Previsioni Originarie Competenza	Previsioni Originarie Cassa
	<b>Riepilogo dei titoli ENTRATE</b>				
	TITOLO I	3.044.564.760,27	21.197.026.662,00	16.632.483.332,00	16.632.481.644,00
	TITOLO IV	3.035.107.049,43	1.090.679.116,05	1.055.472.869,11	940.825.910,53
	<b>Totale delle uscite ENTRATE</b>	<b>6.079.671.809,70</b>	<b>22.287.705.778,05</b>	<b>17.687.956.201,11</b>	<b>17.573.307.554,53</b>
	<b>Riepilogo dei titoli PENSIONI</b>				
	TITOLO I	5.318.646.094,67	310.164.769.714,02	331.865.747.738,25	331.824.384.852,86
	TITOLO IV	6.622.605,63	3.124.914.500,00	3.343.724.200,00	3.343.720.300,00
	<b>Totale delle uscite PENSIONI</b>	<b>5.325.268.700,30</b>	<b>313.289.684.214,02</b>	<b>335.209.471.938,25</b>	<b>335.168.105.152,86</b>
	<b>Riepilogo dei titoli PRESTAZIONI NON PENSIONISTICHE</b>				
	TITOLO I	2.494.199.636,98	75.436.796.025,87	67.970.064.852,18	68.144.471.785,51
	TITOLO II	91.925.806,14	1.212.668.279,00	1.495.397.669,00	1.437.323.475,14
	TITOLO IV	40.256.012,60	5.121.816.000,00	5.181.816.000,00	5.181.816.000,00
	<b>Totale delle uscite PRESTAZIONI NON PENSIONISTICHE</b>	<b>2.626.381.455,72</b>	<b>81.771.280.304,87</b>	<b>74.647.278.521,18</b>	<b>74.763.611.260,65</b>
	<b>Riepilogo dei titoli RISORSE UMANE</b>				
	TITOLO I	264.601.745,22	2.196.175.463,85	2.146.520.808,56	2.146.520.808,56
	TITOLO II	51.689.159,64	444.205.000,00	444.150.000,00	444.150.000,00
	TITOLO IV	4.154.817,97	142.500.000,00	137.700.000,00	137.700.000,00
	<b>Totale delle uscite RISORSE UMANE</b>	<b>320.445.722,83</b>	<b>2.782.880.463,85</b>	<b>2.728.370.808,56</b>	<b>2.728.370.808,56</b>
	<b>Riepilogo dei titoli RISORSE STRUMENTALI</b>				
	TITOLO I	934.932.208,71	1.135.467.530,00	1.339.274.343,00	1.340.274.343,00
	TITOLO II	224.817.965,03	313.130.200,00	380.608.100,00	380.608.100,00
	TITOLO IV	9.769.108,33	0,00	0,00	0,00
	<b>Totale delle uscite RISORSE STRUMENTALI</b>	<b>1.169.519.282,07</b>	<b>1.448.597.730,00</b>	<b>1.719.882.443,00</b>	<b>1.720.882.443,00</b>
	<b>Riepilogo dei titoli ALTRE ATTIVITA' DI DIREZIONE GENERALE</b>				
	TITOLO I	8.192.041.101,78	4.225.591.609,60	4.214.426.501,13	4.455.795.932,10
	TITOLO II	63.596.045.443,45	10.161.164.796,55	12.381.348.244,86	10.460.801.548,26
	TITOLO IV	11.261.304.472,61	64.368.038.037,00	70.680.377.138,00	69.819.898.688,00
	<b>Totale delle uscite ALTRE ATTIVITA' DI DIREZIONE GENERALE</b>	<b>83.049.391.017,84</b>	<b>78.754.794.443,15</b>	<b>87.276.151.883,99</b>	<b>84.736.496.168,36</b>

## PREVENTIVO FINANZIARIO GESTIONALE 2023

Parte II - USCITE					
Codice	Denominazione	Residui Iniziali Presunti dell'anno	Previsioni di Competenza Previsioni Assestate	Previsioni Originarie Competenza	Previsioni Originarie Cassa

Riepilogo delle uscite per "Entrate", "Pensioni", "Prestazioni non pensionistiche", "Risorse Umane", "Risorse Strumentali", "Altre attività di Direzione Generale"					
	TITOLO I	20.248.985.547,63	414.355.827.005,34	424.168.517.575,12	424.543.929.366,03
	TITOLO II	63.964.478.374,26	12.131.168.275,55	14.701.504.013,86	12.722.883.123,40
	TITOLO IV	14.357.214.066,57	73.847.947.653,05	80.399.090.207,11	79.423.960.898,53
	<b>TOTALE</b>	<b>98.570.677.988,46</b>	<b>500.334.942.933,94</b>	<b>519.269.111.796,09</b>	<b>516.690.773.387,96</b>

	UPB 1 - ENTRATE	6.079.671.809,70	22.287.705.778,05	17.687.956.201,11	17.573.307.554,53
	UPB 2 - PENSIONI	5.325.268.700,30	313.289.684.214,02	335.209.471.938,25	335.168.105.152,86
	UPB 3 - PRESTAZIONI NON PENSIONISTICHE	2.626.381.455,72	81.771.280.304,87	74.647.278.521,18	74.763.611.260,65
	UPB 4 - RISORSE UMANE	320.445.722,83	2.782.880.463,85	2.728.370.808,56	2.728.370.808,56
	UPB 5 - RISORSE STRUMENTALI	1.169.519.282,07	1.448.597.730,00	1.719.882.443,00	1.720.882.443,00
	UPB 8 - ALTRE ATTIVITA' DI DIREZIONE GENERALE	83.049.391.017,84	78.754.794.443,15	87.276.151.883,99	84.736.496.168,36
	<b>TOTALE USCITE</b>	<b>98.570.677.988,46</b>	<b>500.334.942.933,94</b>	<b>519.269.111.796,09</b>	<b>516.690.773.387,96</b>



# Preventivo 2023

*Elenco capitoli per memoria*

## ELENCO DEI CAPITOLI “PER MEMORIA” ISTITUITI NEGLI ULTIMI ESERCIZI FINANZIARI E NON MOVIMENTATI

Parte I - ENTRATE					
Codice	Denominazione	Residui Iniziali Presunti dell'anno	Previsioni di Competenza Assestate 2022	Previsioni Originarie Competenza 2023	Previsioni di Cassa Originarie 2023
<b>UPB 3 -</b>	<b>Prestazioni a sostegno del reddito</b>				
<b>3.1 -</b>	<b>TITOLO I - ENTRATE CORRENTI</b>				
<b>3.1.1 -</b>	<b>ENTRATE CONTRIBUTIVE</b>				
<b>3.1.1.01 -</b>	<b>Aliquote contributive a carico dei datori di lavoro e/o degli iscritti</b>				
3E1101063	CONTRIBUTO STRAORDINARIO DELLE SOCIETA' DEL GRUPPO FERROVIE DELLO STATO ITALIANE, A COPERTURA DEGLI ASSEGNI STRAORDINARI PER IL SOSTEGNO DEL REDDITO DI CUI ALL'ART. 5, COMMA 1, LETTERA C), DEL D.I. 9 GENNAIO 2015, N. 86984	0,00	0,00	0,00	0,00
	<b>Totale 3.1.1.01 - Aliquote contributive a carico dei datori di lavoro e/o degli iscritti</b>	<b>0,00</b>	<b>0,00</b>	<b>0,00</b>	<b>0,00</b>
<b>3.1.3 -</b>	<b>ALTRE ENTRATE</b>				
<b>3.1.3.10 -</b>	<b>Entrate non classificabili in altre voci</b>				
3E1310030	RECUPERO DI SPESE PER RIVALSE CONNESSE ALLE PRESTAZIONI CREDITIZIE E DI WELFARE	0,00	0,00	0,00	0,00
	<b>Totale 3.1.3.10 - Entrate non classificabili in altre voci</b>	<b>0,00</b>	<b>0,00</b>	<b>0,00</b>	<b>0,00</b>
	<b>Totale 3.1 - TITOLO I - ENTRATE CORRENTI</b>	<b>0,00</b>	<b>0,00</b>	<b>0,00</b>	<b>0,00</b>
	<b>Totale Entrate - UPB 3 - Prestazioni a sostegno del reddito</b>	<b>0,00</b>	<b>0,00</b>	<b>0,00</b>	<b>0,00</b>

## ELENCO DEI CAPITOLI “PER MEMORIA” ISTITUITI NEGLI ULTIMI ESERCIZI FINANZIARI E NON MOVIMENTATI

Parte I - ENTRATE					
Codice	Denominazione	Residui Iniziali Presunti dell'anno	Previsioni di Competenza Assestate 2022	Previsioni Originarie Competenza 2023	Previsioni di Cassa Originarie 2023
<b>UPB 5 -</b>	<b>Risorse Strumentali</b>				
<b>5.1 -</b>	<b>TITOLO I - ENTRATE CORRENTI</b>				
<b>5.1.3 -</b>	<b>ALTRE ENTRATE</b>				
<b>5.1.3.10 -</b>	<b>Entrate non classificabili in altre voci</b>				
5E1310026	CONTRIBUTO DELL'UNIONE EUROPEA AL FINANZIAMENTO DEL PROGETTO EUROPEO IESS "IMPROVING EFFECTIVENESS IN SOCIAL SECURITY"	0,00	0,00	0,00	0,00
5E1310027	SANZIONI PECUNIARIE EX ART. 38, COMMA 2-BIS E ART. 46, COMMA 1-TER, DEL DECRETO LEGISLATIVO 12 APRILE 2006, N. 163 E ART. 83, COMMA 9 DEL DECRETO LEGISLATIVO 18 APRILE 2016, N. 50.	0,00	0,00	0,00	0,00
	<b>Totale 5.1.3.10 - Entrate non classificabili in altre voci</b>	<b>0,00</b>	<b>0,00</b>	<b>0,00</b>	<b>0,00</b>
	<b>Totale 5.1 - TITOLO I - ENTRATE CORRENTI</b>	<b>0,00</b>	<b>0,00</b>	<b>0,00</b>	<b>0,00</b>
	<b>Totale Entrate - UPB 5 - Risorse Strumentali</b>	<b>0,00</b>	<b>0,00</b>	<b>0,00</b>	<b>0,00</b>

## ELENCO DEI CAPITOLI "PER MEMORIA" ISTITUITI NEGLI ULTIMI ESERCIZI FINANZIARI E NON MOVIMENTATI

Parte I - ENTRATE					
Codice	Denominazione	Residui Iniziali Presunti dell'anno	Previsioni di Competenza Assestate 2022	Previsioni Originarie Competenza 2023	Previsioni di Cassa Originarie 2023
<b>UPB 8 -</b>	<b>Altre strutture di Direzione Generale</b>				
<b>8.1 -</b>	<b>TITOLO I - ENTRATE CORRENTI</b>				
<b>8.1.2 -</b>	<b>ENTRATE DERIVANTI DA TRASFERIMENTI CORRENTI</b>				
<b>8.1.2.03 -</b>	<b>Trasferimenti da parte dello Stato</b>				
8E1203426	CONTRIBUTO DELLO STATO A COPERTURA DELL'ONERE PER L'EROGAZIONE DELL'INDENNITA' DI MATERNITA' DI CUI ALL'ART. 66, DEL DECRETO LEGISLATIVO N. 151/2001 AL PADRE LAVORATORE AUTONOMO - ART. 28, COMMI 1-BIS E 1-TER, DEL DECRETO LEGISLATIVO N. 151/2001, COME MODIFICATO DALL'ART. 5, DEL DECRETO LEGISLATIVO N. 80/2015	0,00	0,00	0,00	0,00
8E1203427	CONTRIBUTO DELLO STATO A COPERTURA DELL'ONERE PER L'ESTENSIONE DELLA TUTELA RELATIVA ALL'INDENNITA' DI MATERNITA', IN CASO DI ADOZIONE NAZIONALE O INTERNAZIONALE E DI AFFIDAMENTO PREADOTTIVO, AI LAVORATORI ISCRITTI ALLA GESTIONE SEPARATA DI CUI ALL'ART. 2, COMMA 26, DELLA LEGGE N. 335/1995 - ART. 64-BIS, DEL DECRETO LEGISLATIVO N. 151/2001, INTRODOTTO DALL'ART. 13, DEL DECRETO LEGISLATIVO N. 80/2015	0,00	0,00	0,00	0,00
	<b>Totale 8.1.2.03 - Trasferimenti da parte dello Stato</b>	<b>0,00</b>	<b>0,00</b>	<b>0,00</b>	<b>0,00</b>
<b>8.1.3 -</b>	<b>ALTRE ENTRATE</b>				
<b>8.1.3.10 -</b>	<b>Entrate non classificabili in altre voci</b>				
8E1310024	CONTRIBUTO DELL'UNIONE EUROPEA AL FINANZIAMENTO DEL PROGETTO SAFE "SOCIAL AGENCIES FOR FUTURE EUROPE"	0,00	0,00	0,00	0,00
8E1310028	CONTRIBUTO DELL'UNIONE EUROPEA AL FINANZIAMENTO DEL PROGETTO EUROPEO PAWEU "POLICIES FOR AN AGED WORKFORCE IN EU"	0,00	0,00	0,00	0,00
	<b>Totale 8.1.3.10 - Entrate non classificabili in altre voci</b>	<b>0,00</b>	<b>0,00</b>	<b>0,00</b>	<b>0,00</b>
	<b>Totale 8.1 - TITOLO I - ENTRATE CORRENTI</b>	<b>0,00</b>	<b>0,00</b>	<b>0,00</b>	<b>0,00</b>
	<b>Totale Entrate - UPB 8 - Altre strutture di Direzione Generale</b>	<b>0,00</b>	<b>0,00</b>	<b>0,00</b>	<b>0,00</b>

**ELENCO DEI CAPITOLI “PER MEMORIA” ISTITUITI  
NEGLI ULTIMI ESERCIZI FINANZIARI E NON MOVIMENTATI**

Parte II - USCITE					
Codice categoria	Denominazione	Residui Iniziali Presunti dell'anno	Previsioni di Competenza Previsioni Assestate 2022	Previsioni Originarie Competenza 2023	Previsioni Originarie Cassa 2023
<b>UPB 1 -</b>	<b>Entrate</b>				
<b>1.1 -</b>	<b>TITOLO I - USCITE CORRENTI</b>				
<b>1.1.2 -</b>	<b>INTERVENTI DIVERSI</b>				
<b>1.1.2.06 -</b>	<b>Trasferimenti passivi</b>				
1U1206030	INCENTIVO AI DATORI DI LAVORO CHE, NEL CORSO DEL 2013, ASSUMONO A TEMPO DETERMINATO O INDETERMINATO, ANCHE PART-TIME O A SCOPO DI SOMMINISTRAZIONE, LAVORATORI LICENZIATI NEI 12 MESI PRECEDENTI ALL'ASSUNZIONE, PER GIUSTIFICATO MOTIVO OGGETTIVO CONNESSO A RIDUZIONE, TRASFORMAZIONE O CESSAZIONE DI ATTIVITA' O DI LAVORO - DECRETI DIRETTORIALI DEL MINISTERO DEL LAVORO E DELLE POLITICHE SOCIALI N. 264 DEL19 APRILE 2013 E N. 390 DEL 3 GIUGNO 2013	0,00	0,00	0,00	0,00
	<b>Totale 1.1.2.06 - Trasferimenti passivi</b>	<b>0,00</b>	<b>0,00</b>	<b>0,00</b>	<b>0,00</b>
<b>Totale 1.1 - TITOLO I - USCITE CORRENTI</b>		<b>0,00</b>	<b>0,00</b>	<b>0,00</b>	<b>0,00</b>
<b>Totale Entrate - UPB 1 - Entrate</b>		<b>0,00</b>	<b>0,00</b>	<b>0,00</b>	<b>0,00</b>

**ELENCO DEI CAPITOLI “PER MEMORIA” ISTITUITI  
NEGLI ULTIMI ESERCIZI FINANZIARI E NON MOVIMENTATI**

Parte II - USCITE					
Codice categoria	Denominazione	Residui Iniziali Presunti dell'anno	Previsioni di Competenza Previsioni Assestate 2022	Previsioni Originarie Competenza 2023	Previsioni Originarie Cassa 2023
<b>UPB 3 -</b>	<b>Prestazioni a sostegno del reddito</b>				
<b>3.1 -</b>	<b>TITOLO I - USCITE CORRENTI</b>				
<b>3.1.2 -</b>	<b>INTERVENTI DIVERSI</b>				
<b>3.1.2.05 -</b>	<b>Uscite per prestazioni istituzionali</b>				
3U1205103	ASSEGNI DI SOLIDARIETA' AI LAVORATORI INTERESSATI DA RIDUZIONE DELL'ORARIO DI LAVORO, A CARICO DEL FONDO DI INTEGRAZIONE SALARIALE, GIA' FONDO RESIDUALE - ART. 31, DEL DECRETO LEGISLATIVO 14 SETTEMBRE 2015, N. 148	0,00	0,00	0,00	0,00
	<b>Totale 3.1.2.05 - Uscite per prestazioni istituzionali</b>	<b>0,00</b>	<b>0,00</b>	<b>0,00</b>	<b>0,00</b>
<b>Totale 3.1 - TITOLO I - USCITE CORRENTI</b>		<b>0,00</b>	<b>0,00</b>	<b>0,00</b>	<b>0,00</b>
<b>Totale Entrate - UPB 3 - Prestazioni a sostegno del reddito</b>		<b>0,00</b>	<b>0,00</b>	<b>0,00</b>	<b>0,00</b>

**ELENCO DEI CAPITOLI “PER MEMORIA” ISTITUITI  
NEGLI ULTIMI ESERCIZI FINANZIARI E NON MOVIMENTATI**

<b>Parte II - USCITE</b>					
Codice categoria	Denominazione	Residui Iniziali Presunti dell'anno	Previsioni di Competenza Previsioni Assestate 2022	Previsioni Originarie Competenza 2023	Previsioni Originarie Cassa 2023
<b>UPB 8 -</b>	<b>Altre strutture di Direzione Generale</b>				
<b>8.1 -</b>	<b>TITOLO I - USCITE CORRENTI</b>				
<b>8.1.1 -</b>	<b>FUNZIONAMENTO</b>				
<b>8.1.1.02 -</b>	<b>Oneri per il personale in attività di servizio</b>				
8U1102014	*SPESE PER IL SERVIZIO DI TRASPORTO DEL PERSONALE TRA GLI UFFICI DI DIREZIONE GENERALE	0,00	0,00	0,00	0,00
	<b>Totale 8.1.1.02 - Oneri per il personale in attività di servizio</b>	<b>0,00</b>	<b>0,00</b>	<b>0,00</b>	<b>0,00</b>
<b>8.1.2 -</b>	<b>INTERVENTI DIVERSI</b>				
<b>8.1.2.09 -</b>	<b>POSTE CORRETTIVE E COMPENSATIVE DI ENTRATE CORRENTI</b>				
8U1209089	RIMBORSO INTERESSI RELATIVI A RATE DI MUTUI ALLE COOPERATIVE, AGLI ENTI LOCALI E AD ALTRI ENTI, RISCOSE IN ECCEDEXZA NEGLI ANNI PRECEDENTI	0,00	0,00	0,00	0,00
	<b>Totale 8.1.2.09 - POSTE CORRETTIVE E COMPENSATIVE DI ENTRATE CORRENTI</b>	<b>0,00</b>	<b>0,00</b>	<b>0,00</b>	<b>0,00</b>
<b>Totale 8.1 - TITOLO I - USCITE CORRENTI</b>		<b>0,00</b>	<b>0,00</b>	<b>0,00</b>	<b>0,00</b>
<b>Totale Entrate - UPB 8 - Altre strutture di Direzione Generale</b>		<b>0,00</b>	<b>0,00</b>	<b>0,00</b>	<b>0,00</b>

# Quadro generale riassuntivo della gestione finanziaria

Anno 2023

Risultati Iniziali	Competenza			Cassa		
	Preventivo 2023	Preventivo Assestato 2022	Variazione	Preventivo 2023	Preventivo Assestato 2022	Variazione
Risultato di Amministrazione iniziale	103.023.519.175,93	88.576.265.182,41	14.447.253.993,52			
Fondo cassa iniziale				30.083.520.056,50	31.432.504.927,80	-1.348.984.871,30
<b>Entrate</b>						
- Entrate contributive	258.256.635.076,24	251.541.679.221,04	6.714.955.855,20	250.663.337.430,99	242.395.538.835,49	8.267.798.595,50
- Entrate derivanti da trasferimenti correnti	157.434.354.391,48	164.502.322.150,67	-7.067.967.759,19	146.437.461.491,36	158.453.005.926,65	-12.015.544.435,29
- Altre entrate	4.555.539.238,64	4.486.524.240,27	69.014.998,37	4.627.175.315,31	4.477.068.662,66	150.106.652,65
<i>Totale entrate correnti</i>	420.246.528.706,36	420.530.525.611,98	-283.996.905,62	401.727.974.237,66	405.325.613.424,8	-3.597.639.187,14
- Alienazione di beni patrimoniali e riscossioni di crediti	6.997.859.534,26	12.302.249.329,43	-5.304.389.795,17	6.997.859.534,26	12.302.249.329,43	-5.304.389.795,17
- Trasferimenti in conto capitale	4.508.069.000,00	4.308.471.000,00	199.598.000,00	4.508.069.000,00	4.308.471.000,00	199.598.000,00
- Accensione di prestiti	6.647.905.414,00	3.793.003.333,00	2.854.902.081,00	6.647.905.414,00	3.793.003.333,00	2.854.902.081,00
<i>Totale entrate c/capitale</i>	18.153.833.948,26	20.403.723.662,43	-2.249.889.714,17	18.153.833.948,26	20.403.723.662,43	-2.249.889.714,17
- Entrate aventi natura di partite di giro	80.399.090.207,11	73.847.947.653,05	6.551.142.554,06	80.305.853.621,38	73.755.231.745,96	6.550.621.875,42
<b>Totale Entrate</b>	518.799.452.861,73	514.782.196.927,46	4.017.255.934,27	500.187.661.807,30	499.484.568.833,19	703.092.974,11
Utilizzo dell'avanzo di amministrazione iniziale/fondo cassa iniziale	469.658.934,36	0,00	469.658.934,36	16.473.811.580,66	1.348.984.871,30	15.124.826.709,36
<b>Totali a Pareggio</b>	519.269.111.796,09	514.782.196.927,46	4.486.914.868,63	516.661.473.387,96	500.833.553.704,49	15.827.919.683,47
<b>Uscite</b>						
- Funzionamento	2.947.283.511,33	2.807.732.558,03	139.550.953,30	2.948.323.511,73	2.848.404.035,22	99.919.476,51
- Interventi diversi	420.944.161.204,79	411.278.306.905,31	9.665.854.299,48	421.289.232.995,30	411.057.788.672,31	10.231.444.322,99
- Trattamenti di quiescenza, integrativi e sostitutivi	277.072.859,00	269.787.542,00	7.285.317,00	277.072.859,00	269.787.542,00	7.285.317,00
<i>Totale uscite correnti</i>	424.168.517.575,12	414.355.827.005,34	9.812.690.569,78	424.514.629.366,03	414.175.980.249,53	10.338.649.116,5
- Investimenti	8.223.598.599,86	8.508.164.942,55	-284.566.342,69	8.172.883.123,40	8.479.801.633,01	-306.918.509,61
- Oneri comuni	6.477.905.414,00	3.623.003.333,00	2.854.902.081,00	4.550.000.000,00	4.350.000.000,00	200.000.000,00
<i>Totale uscite c/c capitale</i>	14.701.504.013,86	12.131.168.275,55	2.570.335.738,31	12.722.883.123,40	12.829.801.633,01	-106.918.509,61
- Uscite aventi natura di partite di giro	80.399.090.207,11	73.847.947.653,05	6.551.142.554,06	79.423.960.898,53	73.827.771.821,95	5.596.189.076,58
<b>Totale Uscite</b>	519.269.111.796,09	500.334.942.933,94	18.934.168.862,15	516.661.473.387,96	500.833.553.704,49	15.827.919.683,47
Avanzo di competenza	0,00	14.447.253.993,52	-14.447.253.993,52	0,00	0,00	0,00
<b>Totali a Pareggio</b>	519.269.111.796,09	514.782.196.927,46	4.486.914.868,63	516.661.473.387,96	500.833.553.704,49	15.827.919.683,47
<b>Risultati differenziali</b>						
(A-A1-Quote in c/cap.debiti in scadenza) Situazione finanziaria	-10.399.894.282,76	2.551.695.273,64	-12.951.589.556,40	-27.336.655.128,37	-13.200.366.824,73	-14.136.288.303,64
Saldo movimenti in c/capitale	3.452.329.934,40	8.272.555.386,88	-4.820.225.452,48	5.430.950.824,86	7.573.922.029,42	-2.142.971.204,56
Indebitamento/Accreditamento netto	-7.117.564.348,36	10.654.250.660,52	-17.771.815.008,88	-24.003.609.717,51	-5.069.448.128,31	-18.934.161.589,20
Saldo netto da finanziare/impiegare	-469.658.934,36	14.447.253.993,52	-14.916.912.927,88	-17.355.704.303,51	-1.276.444.795,31	-16.079.259.508,20
<b>Saldo complessivo</b>	0,00	0,00	0,00	0,00	0,00	0,00
<b>Risultati Finali</b>						
Risultato d'amministrazione finale	102.553.860.241,57	103.023.519.175,93	-469.658.934,36			
Fondo cassa finale				13.609.708.475,84	30.083.520.056,50	-16.473.811.580,66



# Preventivo 2023

## *Conto Economico*

## PREVENTIVO ECONOMICO GENERALE

Codice conto	Denominazione conto	ANNO 2023 PREVISIONI ORIGINARIE	ANNO 2022 PREVISIONI ASSESTATE
<b>A</b>			
<b>A.01</b>	<b>PROVENTI E CORRISPETTIVI PER LA PRODUZIONE DELLE PRESTAZIONI E/O SERVIZI</b>		
	<b>ENTRATE ACCERTATE NELL'ESERCIZIO</b>		
	Aliquote contributive a carico dei datori di lavoro e/o degli iscritti	257.113.745.914,11	250.405.836.554,47
	Quote di partecipazione degli iscritti all'onere di specifiche gestioni	1.142.889.162,13	1.135.842.666,57
	Poste correttive e compensative di entrate correnti per proventi e corrispettivi derivanti dalla vendita di beni e/o prestazione di servizi	-16.365.810.844,00	-20.821.612.174,00
	<b>RETTIFICA DELLE ENTRATE ACCERTATE NELL'ESERCIZIO CON I MOVIMENTI DEI RATEI E DEI RISCONTI</b>		
	Contributi a carico dei datori di lavoro e/o degli iscritti(Ratei attivi finali)	31.149.888.052,00	30.306.706.380,00
	Contributi a carico dei datori di lavoro e/o degli iscritti(Risconti passivi iniziali)	74.564.081,00	6.275.577,00
	Contributi a carico dei datori di lavoro e/o degli iscritti(Ratei attivi iniziali)	-30.306.706.380,00	-28.335.452.038,61
	Contributi a carico dei datori di lavoro e/o degli iscritti(risconti passivi finali)	-74.624.072,00	-74.564.081,00
	<b>Totale proventi e corrispettivi per la produzione delle prestazioni e/o servizi</b>	<b>242.733.945.913,24</b>	<b>232.623.032.884,43</b>
<b>A.05</b>	<b>ALTRI RICAVI E PROVENTI</b>		
	<b>ENTRATE ACCERTATE NELL'ESERCIZIO</b>		
	Trasferimenti da parte dello Stato	157.361.541.435,23	164.429.430.928,38
	Trasferimenti da parte di altri Enti del settore pubblico	72.812.956,25	72.891.222,29
	Entrate derivanti dalla vendita di beni e dalla prestazione di servizi	80.166.592,22	80.256.592,22
	Entrate non classificabili in altre voci	889.363.137,84	824.505.531,41
	Poste correttive e compensative di entrate correnti per altri ricavi e proventi	-300,00	-500,00
	<b>RETTIFICA DELLE ENTRATE ACCERTATE NELL'ESERCIZIO CON I MOVIMENTI DEI RATEI E DEI RISCONTI</b>		
	Entrate non classificabili in altre voci (Ratei attivi finali)	43.183.768,75	43.264.756,00

## PREVENTIVO ECONOMICO GENERALE

Codice conto	Denominazione conto	ANNO 2023 PREVISIONI ORIGINARIE	ANNO 2022 PREVISIONI ASSESTATE
	Entrate non classificabili in altre voci (Ratei attivi iniziali)	-43.264.756,00	-42.901.263,67
	<b>Totale altri ricavi e proventi</b>	<b>158.403.802.834,29</b>	<b>165.407.447.266,63</b>
<b>TOTALE VALORE DELLA PRODUZIONE (A)</b>		<b>401.137.748.747,53</b>	<b>398.030.480.151,06</b>
<b>B</b>	<b>COSTO DELLA PRODUZIONE</b>		
<b>B.06</b>	<b>COSTI PER ACQUISTO MATERIE PRIME, SUSSIDIARIE, CONSUMO E MERCI</b>		
<b>B.06.A</b>	<b>PRESTAZIONI ISTITUZIONALI</b>		
	<b>SPESE IMPEGNATE NELL'ESERCIZIO</b>		
	Poste correttive e compensative di spese correnti per prestazioni istituzionali	3.345.816.597,80	3.309.675.460,23
	Spese per prestazioni	-399.245.831.465,01	-384.983.810.330,45
	<b>RETTIFICA DELLE SPESE IMPEGNATE NELL'ESERCIZIO CON I MOVIMENTI DEI RATEI, DEI RISCOINTI E DELLE RIMANENZE</b>		
	Spese per prestazioni istituzionali (Ratei passivi iniziali)	4.022.411.999,12	3.997.770.369,55
	Oneri sospesi per prestazioni istituzionali in attesa della definizione dei corrispettivi valori di copertura (rimanenze attive finali)	328.885.834,76	322.985.834,76
	Spese per prestazioni istituzionali (Ratei passivi finali)	-4.103.169.926,00	-4.022.411.999,12
	Oneri sospesi per prestazioni istituzionali in attesa della definizione dei corrispettivi valori di copertura (rimanenze attive iniziali)	-322.985.834,76	-317.170.862,76
	<b>Totale prestazioni istituzionali</b>	<b>-395.974.872.794,09</b>	<b>-381.692.961.527,79</b>
<b>B.06.B</b>	<b>SPESE PER ACQUISTO BENI DI CONSUMO E SERVIZI</b>		
	<b>SPESE IMPEGNATE NELL'ESERCIZIO</b>		
	Poste correttive e compensative di spese correnti per acquisto beni di consumo e servizi	26.389.000,00	30.662.000,00
	Spese per gli Organi dell'Ente	-3.787.600,00	-3.734.600,00
	Spese per acquisto di beni di consumo e di servizi	-1.100.418.080,78	-904.629.527,61

## PREVENTIVO ECONOMICO GENERALE

Codice conto	Denominazione conto	ANNO 2023 PREVISIONI ORIGINARIE	ANNO 2022 PREVISIONI ASSESTATE
	<b>RETTIFICA DELLE SPESE IMPEGNATE NELL'ESERCIZIO CON I MOVIMENTI DEI RATEI E DEI RISCONTI</b>		
	Spese per acquisto di beni di consumo e di servizi	2.061,98	2.061,98
	Spese per acquisto di beni di consumo e di servizi	-2.061,98	-2.061,98
	<b>Totale spese per acquisto beni di consumo e servizi</b>	<b>-1.077.816.680,78</b>	<b>-877.702.127,61</b>
<b>B.09</b>	<b>COSTI PER IL PERSONALE</b>		
	<b>SPESE IMPEGNATE NELL'ESERCIZIO</b>		
	Poste correttive e compensative di spese correnti per il personale	12.076.271,82	11.929.717,58
	Oneri per il personale in attività di servizio	-1.843.077.830,55	-1.899.368.430,42
	Oneri per il personale in quiescenza	-277.072.859,00	-269.787.542,00
	<b>ASSEGNAZIONI A FONDI E ACCANTONAMENTI VARI</b>		
	Assegnazione al Fondo TFR a favore del personale dell'Istituto	-25.878.892,48	-19.984.017,00
	Assegnazione Fondo di garanzia per il trattamento di quiescenza del personale	-31.985.289,81	-26.593.638,01
	Trattamento quiescenza personale cessato dal servizio	-137.500.000,00	-137.500.000,00
	Trattamento di fine rapporto al personale cessato dal servizio	-5.500.000,00	-5.500.000,00
	Assegnazione al Fondo di accantonamento del Trattamento di fine rapporto da trasferire ai Fondi di Pensione Complementare per il personale dipendente aderente cessato dal servizio	-300.000,00	-250.000,00
	Trattamento di fine rapporto da trasferire ai Fondi di Pensione Complementare per il personale dipendente aderente cessato dal servizio	-150.000,00	-150.000,00
	<b>PRELIEVI DA FONDI E ACCANTONAMENTI VARI</b>		
	Eccedenza accantonamento Fondo garanzia quiescenza a favore del personale	1.354,64	0,00
	Prelievo dal Fondo di garanzia per il trattamento di quiescenza del personale	137.500.000,00	137.500.000,00
	Prelievo dal Fondo trattamento di fine rapporto del personale dell'Istituto	5.500.000,00	5.500.000,00
	Prelievo dal Fondo di accantonamento del Trattamento di fine rapporto da trasferire ai Fondi di Pensione Complementare per il per personale dipendente aderente cessato dal servizio	150.000,00	150.000,00

## PREVENTIVO ECONOMICO GENERALE

Codice conto	Denominazione conto	ANNO 2023 PREVISIONI ORIGINARIE	ANNO 2022 PREVISIONI ASSESTATE
	<i>Totale costi per il personale</i>	<i>-2.166.237.245,38</i>	<i>-2.204.053.909,85</i>
<b>B.10</b>	<b>AMMORTAMENTI E SVALUTAZIONI</b>		
<b>B.10.A</b>	<b>AMMORTAMENTI IMMOBILIZZAZIONI IMMATERIALI</b>		
	<b>QUOTE DI AMMORTAMENTO DELL'ESERCIZIO</b>		
	Ammortamento programmi per procedure automatizzate	0,00	-143.029.944,18
	Ammortamento di altri costi pluriennali	-31.447.867,00	-27.209.556,00
	Ammortamento di licenze d'uso relative a prodotti software (costi d'ingresso)	-47.846,00	-52.230,00
<b>B.10.B</b>	<b>AMMORTAMENTI IMMOBILIZZAZIONI MATERIALI</b>		
	<b>QUOTE DI AMMORTAMENTO DELL'ESERCIZIO</b>		
	Ammortamento immobili	-49.917.433,63	-49.990.554,28
	Ammortamento mobili, arredi, macchine, apparecchiature varie degli uffici	-2.000.000,00	-2.000.000,00
	Ammortamento mobili, arredi, macchine delle Istituzioni sanitarie (Casa di riposo di Camogli)	-90,00	-90,00
	Ammortamento macchine e attrezzature per elaborazione automatica dei dati	0,00	-15.000.000,00
	Ammortamento mobili, macchine, arredi, suppellettili ed apparecchiature delle strutture sociali ex INPDAP	-30.000,00	-30.000,00
	Ammortamento dispositivi per la sicurezza sui luoghi di lavoro	-10.000,00	-10.000,00
<b>B.10.D</b>	<b>SVALUTAZIONE DEI CREDITI COMPRESI NELL'ATTIVO CIRCOLANTE</b>		
	<b>ASSEGNAZIONI A FONDI E ACCANTONAMENTI VARI</b>		
	Svalutazione crediti contributivi	-7.658.023.621,20	-8.259.064.647,10
	<i>Totale ammortamenti e svalutazioni</i>	<i>-7.741.476.857,83</i>	<i>-8.496.387.021,56</i>
<b>B.12</b>	<b>ACCANTONAMENTI AI FONDI PER RISCHI</b>		
	<b>ASSEGNAZIONI A FONDI E ACCANTONAMENTI VARI</b>		
	Assegnazione al Fondo oscillazione titoli	-2.936.744,43	-2.496.244,43

## PREVENTIVO ECONOMICO GENERALE

Codice conto	Denominazione conto	ANNO 2023 PREVISIONI ORIGINARIE	ANNO 2022 PREVISIONI ASSESTATE
	Assegnazione al Fondo di garanzia a copertura dei rischi connessi con l'erogazione dei prestiti concessi o garantiti dall'Istituto agli iscritti della Gestione unitaria delle prestazioni creditizie e sociali, dei prestiti agli iscritti della gestione ex Enam e dei mutui alle Cooperative, agli Enti locali e ad altri Enti	-11.800.300,00	-8.000.300,00
	<b>PRELIEVI DA FONDI E ACCANTONAMENTI VARI</b>		
	Prelievo dal Fondo di garanzia a copertura dei rischi connessi con l'erogazione dei prestiti concessi o garantiti dall'Istituto agli iscritti della Gestione unitaria delle prestazioni creditizie e sociali, dei prestiti agli iscritti della gestione ex Enam e dei mutui alle Cooperative, agli Enti locali e ad altri Enti	9.500.000,00	9.500.000,00
	<b>Prelievo dal Fondo rischi per il contenzioso giudiziario</b>		
	Prelievo dal Fondo rischi per copertura del contenzioso giudiziario	2.550.000,00	2.550.000,00
	<b>Totale accantonamenti ai fondi per rischi</b>	<b>-2.687.044,43</b>	<b>1.553.455,57</b>
<b>B.13</b>	<b>ACCANTONAMENTI AI FONDI PER ONERI</b>		
	<b>QUOTE DI ACCANTONAMENTO DELL'ESERCIZIO</b>		
	Assegnazioni e prelievi da riserve tecniche e fondi per la copertura di oneri futuri	1.088.600.245,37	2.167.200.998,42
	Assegnazione ad altri fondi	-1.000.301,71	-1.000.495,71
	<b>Totale accantonamenti ai fondi per oneri</b>	<b>1.087.599.943,66</b>	<b>2.166.200.502,71</b>
<b>B.14</b>	<b>ONERI DIVERSI DI GESTIONE</b>		
	<b>SPESE IMPEGNATE NELL'ESERCIZIO</b>		
	Poste correttive e compensative di altre spese correnti	5.515.500,00	13.233.500,00
	Trasferimenti passivi	-3.341.566.476,89	-4.104.535.181,33
	Oneri tributari	-30.830.233,47	-30.930.233,47
	Spese non classificabili in altre voci	-1.813.122.921,53	-1.190.614.221,53
	Oneri per canone d'uso di immobili strumentali di proprietà	-28.380.113,83	-22.927.432,59
	<b>ASSEGNAZIONI A FONDI E ACCANTONAMENTI VARI</b>		
	Assegnazione Fondo liquidazione fine rapporto portieri e pulitori stabili da reddito	-42.500,00	-40.600,00

## PREVENTIVO ECONOMICO GENERALE

Codice conto	Denominazione conto	ANNO 2023 PREVISIONI ORIGINARIE	ANNO 2022 PREVISIONI ASSESTATE
	Trattamento fine rapporto portieri e pulitori stabili da reddito	0,00	-55.000,00
	<b>PRELIEVI DA FONDI E ACCANTONAMENTI VARI</b>		
	Prelievo dal Fondo liquidazione fine rapporto portieri e pulitori stabili da reddito	0,00	55.000,00
	<b>Totale oneri diversi di gestione</b>	<b>-5.208.426.745,72</b>	<b>-5.335.814.168,92</b>
	<b>TOTALE COSTO DELLA PRODUZIONE (B)</b>	<b>-411.083.917.424,57</b>	<b>-396.439.164.797,45</b>
	<b>DIFFERENZA TRA VALORI E COSTI DELLA PRODUZIONE (A - B)</b>	<b>-9.946.168.677,04</b>	<b>1.591.315.353,61</b>
<b>C</b>	<b>PROVENTI E ONERI FINANZIARI</b>		
<b>C.16</b>	<b>ALTRI PROVENTI FINANZIARI</b>		
	<b>ENTRATE ACCERTATE NELL'ESERCIZIO</b>		
	Redditi e proventi patrimoniali	196.212.138,96	216.261.438,83
	Proventi per canone d'uso di immobili strumentali di proprietà	28.380.113,83	22.927.432,59
	<b>RETTIFICA DELLE ENTRATE ACCERTATE NELL'ESERCIZIO CON I MOVIMENTI DEI RATEI E DEI RISCONTI</b>		
	Redditi e proventi patrimoniali (Risconti passivi iniziali)	0,00	1.722,39
	Redditi e proventi patrimoniali (Risconti passivi finali)	-1.722,39	0,00
	<b>Totale altri proventi finanziari</b>	<b>224.590.530,40</b>	<b>239.190.593,81</b>
<b>C.17</b>	<b>INTERESSI PASSIVI ED ALTRI ONERI FINANZIARI</b>		
	<b>SPESE IMPEGNATE NELL'ESERCIZIO</b>		
	Oneri finanziari	-9.690.608,89	-9.495.909,53
	<b>Totale interessi passivi ed altri oneri finanziari</b>	<b>-9.690.608,89</b>	<b>-9.495.909,53</b>
	<b>TOTALE PROVENTI E ONERI FINANZIARI (C)</b>	<b>214.899.921,51</b>	<b>229.694.684,28</b>
<b>E</b>	<b>PROVENTI E ONERI STRAORDINARI</b>		

## PREVENTIVO ECONOMICO GENERALE

Codice conto	Denominazione conto	ANNO 2023 PREVISIONI ORIGINARIE	ANNO 2022 PREVISIONI ASSESTATE
<b>E.20</b>	<b>PROVENTI STRAORDINARI</b>		
	<b>PROVENTI STRAORDINARI DELL'ESERCIZIO</b>		
	Plusvalore da alienazione immobili (di proprietà delle gestioni)	54.819.300,93	92.453.120,03
	Eccedenza del Fondo ammortamento immobili	53.289.514,06	65.404.239,47
	<b>Totale proventi straordinari</b>	<b>108.108.814,99</b>	<b>157.857.359,50</b>
<b>E.21</b>	<b>ONERI STRAORDINARI</b>		
	<b>ONERI STRAORDINARI DELL'ESERCIZIO</b>		
	Perdita sui valori mobiliari e immobiliari	-14.341.005,98	-9.218.762,59
	Assegnazione al Fondo rischi per adeguamento delle stime	-2.275.473,17	-982.567,58
	<b>Totale oneri straordinari</b>	<b>-16.616.479,15</b>	<b>-10.201.330,17</b>
	<b>TOTALE PROVENTI E ONERI STRAORDINARI (E)</b>	<b>91.492.335,84</b>	<b>147.656.029,33</b>
	<b>RISULTATO PRIMA DELLE IMPOSTE (A - B ± C ± D ± E)</b>	<b>-9.639.776.419,69</b>	<b>1.968.666.067,22</b>
<b>F</b>	<b>IMPOSTE DELL'ESERCIZIO</b>		
<b>F.01</b>	<b>IMPOSTE DELL'ESERCIZIO</b>		
	<b>SPESE IMPEGNATE NELL'ESERCIZIO</b>		
	Imposte dell'esercizio	-137.308.355,00	-137.308.355,00
	<b>ASSEGNAZIONI AL FONDO IMPOSTE</b>		
	Assegnazione al Fondo imposte	-28.129.902,00	-28.129.902,00
	<b>PRELIEVI DAL FONDO IMPOSTE</b>		
	Prelievi dal Fondo imposte	28.129.902,00	28.129.902,00
	<b>Totale imposte dell'esercizio</b>	<b>-137.308.355,00</b>	<b>-137.308.355,00</b>



## PREVENTIVO ECONOMICO GENERALE

Codice conto	Denominazione conto	ANNO 2023 PREVISIONI ORIGINARIE	ANNO 2022 PREVISIONI ASSESTATE
	RISULTATO D'ESERCIZIO	-9.777.084.774,69	1.831.357.712,22

## PREVENTIVO ECONOMICO GENERALE

Codice conto	Denominazione conto	ANNO 2023 PREVISIONI ORIGINARIE	ANNO 2022 PREVISIONI ASSESTATE
<b>G</b>	<b>RISULTATO D'ESERCIZIO</b>		
<b>G.01</b>	<b>ASSEGNAZIONI E PRELIEVI DA RISERVE LEGALI E ALTRI PRELIEVI</b>		
	<b>ASSEGNAZIONI E PRELIEVI DA RISERVE LEGALI E ALTRI PRELIEVI</b>		
	Prelievi da riserve legali	256.558,00	19.347.412,00
	Assegnazione alle riserve legali	-3.994.651.541,93	-3.551.663.011,38
	Assegnazione al Fondo di riserva dei risultati di esercizio dei Fondi di solidarietà ex art. 26 del Decreto Legislativo n. 148/2015	-53.029.370,68	-837.052.219,73
	<b>Totale assegnazioni e prelievi da riserve legali e altri prelievi</b>	<b>-4.047.424.354,61</b>	<b>-4.369.367.819,11</b>
	<b>AVANZO/DISAVANZO ECONOMICO</b>	<b>-13.824.509.129,30</b>	<b>-2.538.010.106,89</b>

## Quadro di riclassificazione dei risultati economici

Aggregati	Preventivo Originario 2023	Preventivo Assestato 2022	Preventivo Originario 2023/ Preventivo Assestato 2022	
			Var. assol.	Var. %
VALORE DELLA PRODUZIONE "TIPICA"	242.733.945.913,24	232.623.032.884,43	10.110.913.028,81	4,30
Consumi di materie prime e servizi esterni	-397.052.689.474,87	-382.570.663.655,40	-14.482.025.819,47	3,80
VALORE AGGIUNTO	-154.318.743.561,63	-149.947.630.770,97	-4.371.112.790,66	2,90
Costo del lavoro	-2.166.237.245,38	-2.204.053.909,85	37.816.664,47	-1,70
MARGINE OPERATIVO LORDO	-156.484.980.807,01	-152.151.684.680,82	-4.333.296.126,19	2,80
Ammortamenti	-83.453.236,63	-237.322.374,46	153.869.137,83	-64,80
Stanzamenti a Fondo rischi e oneri	-6.573.110.721,97	-6.091.310.688,82	-481.800.033,15	7,90
Saldo proventi e oneri diversi	153.195.376.088,57	160.071.633.097,71	-6.876.257.009,14	-4,30
RISULTATO OPERATIVO	-9.946.168.677,04	1.591.315.353,61	-11.537.484.030,65	-725,00
Proventi e oneri finanziari	214.899.921,51	229.694.684,28	-14.794.762,77	-6,40
RISULTATO ANTE COMPONENTI STRAORD. E IMPOSTE	-9.731.268.755,53	1.821.010.037,89	-11.552.278.793,42	634,40
Proventi ed oneri straordinari	91.492.335,84	147.656.029,33	-56.163.693,49	-38,00
RISULTATO PRIMA DELLE IMPOSTE	-9.639.776.419,69	1.968.666.067,22	-11.608.442.486,91	-589,70
Imposte di esercizio	-137.308.355,00	-137.308.355,00	0	0
RISULTATO DI ESERCIZIO	-9.777.084.774,69	1.831.357.712,22	-11.608.442.486,91	-633,90
Assegnazione e prelievi da riserve legali	-4.047.424.354,61	-4.369.367.819,11	321.943.464,50	-7,40
AVANZO/PAREGGIO/DISAVANZO ECONOMICO	-13.824.509.129,30	-2.538.010.106,89	-11.286.499.022,41	444,70

... Non valutabile o non significativa

# Preventivo 2023

## Stato patrimoniale

STATO PATRIMONIALE GENERALE PREVISIONI ORIGINARIE			
ATTIVITA'			
Codice Conto	Denominazione conto	Consistenza al 31/12/2023	Consistenza al 31/12/2022
<b>B</b>	<b>IMMOBILIZZAZIONI</b>		
<b>I</b>	<b>Immobilizzazioni Immateriali</b>		
<b>4</b>	<b>Concessioni, licenze, marchi e diritti simili</b>		
	Licenze d'uso (costi d'ingresso)	47.845,82	95.691,82
	Software	0,00	1.374.316.251,59
	Software delle strutture sociali	10.437,96	10.437,96
	Fondo ammortamento software	0,00	-1.196.643.120,84
	Fondo ammortamento software delle strutture sociali	-10.437,96	-10.437,96
<b>6</b>	<b>Immobilizzazioni in corso e acconti</b>		
	Costi pluriennali diversi da sostenere e relativi acconti	304.765.591,86	220.063.291,86
<b>8</b>	<b>Manutenzioni straordinarie e migliorie su beni di terzi</b>		
	Spese di adattamento degli stabili strumentali di terzi	12.279.340,62	10.846.452,62
<b>TOTALE</b>		<b>317.092.778,30</b>	<b>408.678.567,05</b>
<b>II</b>	<b>Immobilizzazioni Materiali</b>		
<b>1</b>	<b>Terreni e fabbricati</b>		
	Immobili da reddito	1.694.398.959,14	1.833.920.664,19
	Immobili strumentali	949.004.353,88	829.004.353,88
	Immobili destinati a istituzioni sanitarie ( Casa di riposo di Camogli)	21.863,87	21.863,87
	Immobili destinati a strutture sociali	60.455.209,76	60.455.209,76
	Fondo ammortamento immobili	-1.014.059.962,24	-1.017.432.042,67
<b>2</b>	<b>Impianti e macchinari</b>		

**STATO PATRIMONIALE GENERALE  
PREVISIONI ORIGINARIE**

**ATTIVITA'**

<b>Codice Conto</b>	<b>Denominazione conto</b>	<b>Consistenza al 31/12/2023</b>	<b>Consistenza al 31/12/2022</b>
	Mobili, arredi, macchine e attrezzi (Casa di riposo di Camogli)	449.851,89	449.851,89
	Mobili e macchinari degli uffici amministrativi	901.230.849,86	897.599.549,86
	Macchine ed attrezzature per l'elaborazione automatica dei dati	0,00	510.462.043,94
	Mobili, macchine, arredi, suppellettili ed apparecchiature delle strutture sociali ex INPDAP	7.459.764,46	7.459.764,46
	Macchine ed attrezzature per l'elaborazione automatica dei dati, relative alle strutture sociali	162.319,95	162.319,95
	Fondo ammortamento mobili, macchine, arredi e apparecchiature degli uffici	-762.728.256,46	-760.718.256,46
	Fondo ammortamento macchine ed attrezzature per l'elaborazione automatica dei dati	0,00	-451.230.452,09
	Fondo ammortamento mobili, macchine, arredi e apparecchiature delle istituzioni sanitarie	-74.785,25	-74.695,25
	Fondo ammortamento mobili, macchine, arredi, suppellettili ed apparecchiature delle strutture sociali ex INPDAP	-7.293.804,43	-7.263.804,43
	Fondo ammortamento macchine ed attrezzature per l'elaborazione automatica dei dati, relative alle strutture sociali	-162.319,95	-162.319,95
<b>4</b>	<b>Automezzi e motomezzi (meno fondo ammortamento)</b>		
	Automezzi delle strutture sociali	276.835,83	276.835,83
	Fondo ammortamento automezzi delle strutture sociali	-276.835,83	-276.835,83
<b>5</b>	<b>Immobilizzazioni in corso ed acconti</b>		
	Costruzioni in corso	13.484.200,00	13.484.200,00
	Mobili, macchine, arredi ed apparecchiature delle istituzioni sanitarie in corso di acquisizione	132.155,91	132.155,91
	Mobili, macchine, arredi ed apparecchiature degli uffici in corso di acquisizione	728.767.715,04	504.424.215,04
	Mobili, macchine, arredi, suppellettili ed apparecchiature delle strutture sociali ex INPDAP in corso di acquisizione	616.114,28	616.114,28
<b>7</b>	<b>Altri beni</b>		
	Manutenzione straordinaria degli stabili da reddito	11.889.247,85	7.787.973,85

STATO PATRIMONIALE GENERALE PREVISIONI ORIGINARIE			
ATTIVITA'			
Codice Conto	Denominazione conto	Consistenza al 31/12/2023	Consistenza al 31/12/2022
	Manutenzione straordinaria e spese di adattamento degli stabili strumentali di proprietà (uffici e istituzioni sanitarie)	164.888.369,11	140.315.293,11
	Manutenzione straordinaria degli stabili destinati a strutture sociali	21.854.769,52	10.098.874,52
	<b>TOTALE</b>	<b>2.770.496.616,19</b>	<b>2.579.512.877,66</b>
<b>III</b>	<b>Immobilizzazioni Finanziarie</b>		
<b>1</b>	<b>Partecipazioni in:</b>		
<b>1e</b>	<b>altri enti</b>		
	Titoli azionari	305.754.165,58	68.849.442,98
	Impieghi mobiliari da perfezionare	2.765.626,69	2.765.626,69
<b>2</b>	<b>Crediti</b>		
<b>2c</b>	<b>verso lo Stato ed altri soggetti pubblici</b>		
	Credito verso l'erario per versamenti di ritenute irpef nondovuti	782.477.265,47	782.477.265,47
	Fondi presso la Tesoreria provinciale dello Stato ai sensi dell'art.1, comma 1223, della legge n. 296/2006 e del D.P.C.M. del 23 maggio 2007	2.823.928,37	2.823.928,37
	Fondi presso la Tesoreria Provinciale dello Stato (c.s. n. 6066) a garanzia dell'APE - art. 1, commi 173 - 176 della Legge del 11 dicembre 2016, n. 232	74.612.767,18	74.612.767,18
	Fondi presso la Tesoreria Provinciale dello Stato (c.s. n. 6167) a garanzia dell'Anticipo Tfs/Tfr - art. 23 del Decreto legge 28 gennaio 2019, n. 4 convertito, con modificazioni, dalla Legge 28 marzo 2019, n. 26	75.024.752,48	75.024.752,48
	Fondo svalutazione crediti verso l'erario per versamenti di ritenute irpef non dovuti	-116.251.652,78	-116.251.652,78
<b>2d</b>	<b>verso altri</b>		
	Mutui ad enti ed istituti vari	586.401,63	586.401,63
	Mutui ipotecari al personale art. 37, Regolamento del Fondodi previdenza	165.429,39	175.629,39
	Mutui ipotecari al personale art. 59 DPR 509/1979	1.045.643.161,37	1.007.791.161,37

STATO PATRIMONIALE GENERALE PREVISIONI ORIGINARIE			
ATTIVITA'			
Codice Conto	Denominazione conto	Consistenza al 31/12/2023	Consistenza al 31/12/2022
	Prestiti al personale art. 59 DPR n. 509/1979	553.125.726,63	460.129.726,63
	Prestiti al personale concessi dal Fondo di previdenza del soppresso SCAU	131.620,06	131.620,06
	Mutui ipotecari al personale art. 59 DPR n. 509/1979 da perfezionare	50.111.375,60	50.111.375,60
	Prestiti al personale art. 59 DPR n. 509/1979 da perfezionare	15.639.170,30	15.639.170,30
	Anticipazioni ai sensi della L. 297/82	60.918.000,00	57.669.000,00
	Prestiti concessi dal Fondo credito al personale dipendenteda Poste italiane s.p.a. e società del gruppo	65.417.510,13	75.653.788,13
	Prestiti concessi agli iscritti della gestione Mutualità	247.278,54	205.725,54
	Prestiti del Fondo credito da perfezionare	0,60	0,60
	Mutui concessi agli iscritti della gestione Credito	2.515.011.613,11	2.573.085.806,97
	Mutui concessi agli iscritti della gestione Credito da perfezionare	150.000.000,00	91.925.806,14
	Prestiti concessi agli iscritti della gestione Credito	2.010.923.473,92	1.431.443.473,92
	Prestiti concessi agli iscritti della gestione Credito da perfezionare	2.333.436,93	2.333.436,93
	Prestiti concessi agli iscritti della gestione per l'assistenza magistrale	999.836,23	924.836,23
	Mutui concessi dalla Cassa per le pensioni ai dipendenti degli Enti locali alle Cooperative edilizie, agli Enti locali e ad altri Enti	132.923.954,38	143.042.954,38
	Mutui concessi dalla Cassa per le pensioni ai sanitari alle Cooperative edilizie, agli Enti locali e ad altri Enti	37.337.120,87	38.637.120,87
	Mutui concessi dalla gestione unitaria delle prestazioni creditizie e sociali alle cooperative di iscritti	7.004.383,36	7.004.383,36
<b>3</b>	<b>Altri titoli</b>		
	Titoli emessi o garantiti dallo Stato e assimilati	42.872.569,10	46.360.569,10
	Impieghi in titoli diversi da perfezionare	25.715.923,00	25.715.923,00
	Impieghi in titoli diversi	8.000.000,00	8.000.000,00



STATO PATRIMONIALE GENERALE PREVISIONI ORIGINARIE			
ATTIVITA'			
Codice Conto	Denominazione conto	Consistenza al 31/12/2023	Consistenza al 31/12/2022
	Fondi immobiliari	1.376.329.129,15	1.319.329.129,15
<b>4</b>	<b>Crediti finanziari diversi</b>		
	Depositi cauzionali	1.089.019,38	1.089.019,38
	Depositi delle Regioni per l'erogazione di prestazioni per loro conto	8.681.406,41	8.681.406,41
	Anticipazioni agli uffici comunali per erogazione indennitàDS	128.206,10	128.206,10
	Crediti diversi	2.062.028.193,95	2.059.036.303,35
	Fondo presunta insussistenza crediti verso EE.OO Legge n. 303/74	-203.104,44	-203.104,44
<b>5</b>	<b>Impieghi in oro</b>		
	Lingotti d'oro	11.981,28	11.981,28
<b>TOTALE</b>		<b>11.300.379.669,97</b>	<b>10.314.942.981,77</b>
<b>TOTALE IMMOBILIZZAZIONI</b>		<b>14.387.969.064,46</b>	<b>13.303.134.426,48</b>
<b>C</b>	<b>ATTIVO CIRCOLANTE</b>		
<b>I</b>	<b>Rimanenze</b>		
<b>1</b>	<b>Materie prime, sussidiarie e di consumo</b>		
	Materie prime, viveri e materiali di consumo (Casa di riposo di Camogli)	1.522,44	1.522,44
	Buoni pasto e buoni carburante	2.913.197,00	2.913.197,00
<b>6</b>	<b>Prestazioni in attesa di valori di copertura</b>		
	Oneri sospesi per prestazioni istituzionali in attesa delladefinizione dei corrispettivi valori di copertura	328.885.834,76	322.985.834,76
<b>TOTALE</b>		<b>331.800.554,20</b>	<b>325.900.554,20</b>
<b>II</b>	<b>Residui attivi</b>		
<b>1</b>	<b>Crediti verso utenti, clienti, ecc.</b>		

STATO PATRIMONIALE GENERALE PREVISIONI ORIGINARIE			
ATTIVITA'			
Codice Conto	Denominazione conto	Consistenza al 31/12/2023	Consistenza al 31/12/2022
	Crediti per entrate derivanti dalla vendita di beni e dallaprestazione di servizi	144.042.210,97	178.539.862,25
<b>2</b>	<b>Crediti verso iscritti, soci e terzi</b>		
	Crediti per aliquote contributive a carico dei datori di lavoro e/o degli iscritti	133.798.197.563,64	126.204.899.918,39
	Crediti per quote di partecipazione degli iscritti all'onere di specifiche gestioni	6.010.946,66	6.010.946,66
	Crediti per poste correttive e compensative di spese correnti	6.163.470.726,22	6.251.580.727,97
	Crediti verso iscritti soci e terzi per entrate non classificabili in altre voci	2.337.427.992,78	2.286.456.416,42
	Crediti per alienazione di immobili e diritti reali	70.852.526,91	70.852.526,91
	Crediti per contributi riscossi per conto di altri Enti	2.400.658.545,95	2.307.421.960,22
	Fondo svalutazione crediti contributivi	-110.162.664.717,94	-102.504.641.096,74
	Fondo svalutazione crediti per prestazioni da recuperare	-2.376.854.766,70	-2.376.854.766,70
<b>4</b>	<b>Crediti verso lo Stato ed altri soggetti pubblici</b>		
	Crediti per trasferimenti da parte dello Stato	38.615.333.448,81	27.666.351.404,07
	Crediti per trasferimenti da parte delle Regioni	654.935.853,89	654.935.853,89
	Crediti per trasferimenti da parte di altri Enti del settore pubblico	5.121.503.151,60	5.073.592.296,22
	Crediti verso lo Stato e altri Enti per entrate aventi natura di partite di giro	466.649.875,97	466.649.875,97
<b>5</b>	<b>Crediti verso altri</b>		
	Crediti per redditi e proventi patrimoniali	161.836.874,77	161.836.874,77
	Crediti verso altri per entrate non classificabili in altrevoci	85.932.411,21	85.932.411,21
	Crediti per altre riscossioni	82.271.775,44	82.271.775,44
	Crediti per altre entrate aventi natura di partite di giro	13.344.257,50	13.344.257,50
	Fondo svalutazione crediti verso locatari di immobili da reddito	-9.175.735,09	-9.175.735,09

STATO PATRIMONIALE GENERALE PREVISIONI ORIGINARIE			
ATTIVITA'			
Codice Conto	Denominazione conto	Consistenza al 31/12/2023	Consistenza al 31/12/2022
<b>TOTALE</b>		<b>77.573.772.942,59</b>	<b>66.620.005.509,36</b>
<b>III</b>	<b>Attività finanziarie che non costituiscono immobilizzazioni</b>		
<b>3</b>	<b>Altre partecipazioni</b>		
	Partecipazioni disponibili per la negoziazione	225.000.000,00	225.000.000,00
<b>TOTALE</b>		<b>225.000.000,00</b>	<b>225.000.000,00</b>
<b>IV</b>	<b>Disponibilità liquide</b>		
<b>1</b>	<b>Depositi bancari e postali</b>		
	Banche	238.342.630,43	238.342.630,43
	Conti correnti postali	168.239.480,09	168.239.480,09
	Disponibilità varie	409.582,27	409.582,27
	Fondi in giro	21.350.880,75	21.350.880,75
<b>4</b>	<b>Depositi presso le Tesorerie dello Stato</b>		
	Tesoreria	13.152.065.902,30	29.655.177.482,96
<b>TOTALE</b>		<b>13.580.408.475,84</b>	<b>30.083.520.056,50</b>
<b>TOTALE ATTIVO CIRCOLANTE</b>		<b>91.710.981.972,63</b>	<b>97.254.426.120,06</b>
<b>D</b>	<b>RATEI E RISCONTI</b>		
<b>I</b>	<b>Ratei e Risconti</b>		
<b>1</b>	<b>Ratei attivi</b>		
	Ratei attivi	31.193.071.820,75	30.349.971.136,00
<b>TOTALE</b>		<b>31.193.071.820,75</b>	<b>30.349.971.136,00</b>
<b>TOTALE RATEI E RISCONTI</b>		<b>31.193.071.820,75</b>	<b>30.349.971.136,00</b>

STATO PATRIMONIALE GENERALE PREVISIONI ORIGINARIE			
ATTIVITA'			
Codice Conto	Denominazione conto	Consistenza al 31/12/2023	Consistenza al 31/12/2022
TOTALE ATTIVO		137.292.022.857,84	140.907.531.682,54

STATO PATRIMONIALE GENERALE PREVISIONI ORIGINARIE			
PASSIVITA'			
Codice Conto	Denominazione conto	Consistenza al 31/12/2023	Consistenza al 31/12/2022
<b>A</b>	<b>PATRIMONIO NETTO</b>		
<b>II</b>	<b>Riserve obbligatorie e derivanti da legge</b>		
<b>1</b>	<b>Riserve obbligatorie e derivanti da legge</b>		
	Riserve obbligatorie	90.562.692.555,08	86.568.297.571,15
<b>TOTALE</b>		<b>90.562.692.555,08</b>	<b>86.568.297.571,15</b>
<b>V</b>	<b>Contributi per ripiano disavanzi</b>		
<b>1</b>	<b>Contributi per ripiano disavanzi</b>		
	Contributi per ripiano disavanzi	25.198.340.216,00	25.198.340.216,00
	Ripiano delle anticipazioni di bilancio	61.786.618.449,73	61.786.618.449,73
	Trasferimento a titolo definitivo da parte dello Stato per la copertura finanziaria delle anticipazioni effettuate dalla Tesoreria centrale dello Stato ai sensi dell'art. 16 della legge n. 370/1974	8.800.000.000,00	4.300.000.000,00
<b>TOTALE</b>		<b>95.784.958.665,73</b>	<b>91.284.958.665,73</b>
<b>VII</b>	<b>Altre riserve distintamente indicate</b>		
<b>1</b>	<b>Altre riserve distintamente indicate</b>		
	Fondo di riserva dei risultati di esercizio dei Fondi di solidarietà ex art. 26 del Decreto Legislativo n. 148/2015	2.631.166.437,63	2.578.137.066,95
<b>TOTALE</b>		<b>2.631.166.437,63</b>	<b>2.578.137.066,95</b>
<b>VIII</b>	<b>Avanzi (Disavanzi) economici portati a nuovo</b>		
<b>1</b>	<b>Avanzi (Disavanzi) economici portati a nuovo</b>		
	Disavanzo economico esercizi precedenti	-570.901.475.366,90	-571.122.500.308,56
	Avanzi esercizi precedenti	407.521.571.843,32	410.280.606.891,87

STATO PATRIMONIALE GENERALE PREVISIONI ORIGINARIE			
PASSIVITA'			
Codice Conto	Denominazione conto	Consistenza al 31/12/2023	Consistenza al 31/12/2022
<b>TOTALE</b>		<b>-163.379.903.523,58</b>	<b>-160.841.893.416,69</b>
<b>IX</b>	<b>Avanzo (Disavanzo) economico d'esercizio</b>		
<b>1</b>	<b>Avanzo (Disavanzo) economico d'esercizio</b>		
	Disavanzo economico d'esercizio	-34.035.141.948,50	-27.599.399.607,96
	Avanzo di esercizio	20.210.632.819,20	25.061.389.501,07
<b>TOTALE</b>		<b>-13.824.509.129,30</b>	<b>-2.538.010.106,89</b>
<b>TOTALE PATRIMONIO NETTO</b>		<b>11.774.405.005,56</b>	<b>17.051.489.780,25</b>
<b>C</b>	<b>FONDI PER RISCHI ED ONERI</b>		
<b>I</b>	<b>Fondi per Rischi ed oneri</b>		
<b>2</b>	<b>per imposte</b>		
	Fondo imposte e tasse	11.442.605,91	11.442.605,91
<b>3</b>	<b>per altri rischi e oneri futuri</b>		
	Somme accantonate per la copertura degli oneri L. 336/70 e L. 824/71	1.803,23	1.803,23
	Fondo di accantonamento dei contributi dello Stato da utilizzare negli esercizi successivi, a copertura degli oneri peril sostegno della maternità e della paternità di cui alla legge 8 marzo 2000, n. 53 e all'art. 4, comma 24, lettera a), della legge 28 giugno 2012, n. 92	21.839.062,46	21.839.062,46
	Fondo accantonamento contributi dello Stato a copertura oneri incremento maggiorazione sociale Art. 38, Legge 448/01 a italiani residenti all'estero Art. 38, Legge 289/02	263.928.109,41	263.928.109,41
	Fondo accantonamento contributo Stato a copertura oneri CI Gimpres indotto automobilistico Art.41, commi 9 e 12 della Legge 289/2002	62.255.657,00	62.255.657,00
	Fondi speciali di previdenza trasferiti da Istituto Nazionale Assicurazioni (Ina SpA) Art. 70 della Legge 144/1999	53.654.536,87	53.655.036,87

STATO PATRIMONIALE GENERALE PREVISIONI ORIGINARIE			
PASSIVITA'			
Codice Conto	Denominazione conto	Consistenza al 31/12/2023	Consistenza al 31/12/2022
	Fondo accant. dei contributi Stato (Fondo per l'occupazione) da utilizzare negli esercizi successivi a copertura degli oneri per sgravi e altre agevolazioni contributive	50.715.568,72	50.715.568,72
	Fondo accantonamento dei contributi dello Stato (Fondo per l'occupazione) da utilizzare negli esercizi successivi a copertura degli oneri per il mantenimento del salario	424.393,19	424.393,19
	Fondo accantonamento art. 39 L. 153/69	14.806.019,38	14.806.019,38
	Fondo educazione orfani	64.784.520,24	64.815.796,10
	Fondo accantonamenti vari	33.825.702,05	32.825.400,34
	Fondo per la definizione dei rapporti con l'Inail	1.446.079,32	1.446.079,32
	Fondo accantonamento dei contributi derivanti dal concordato per adesione di cui all'art. 20 della Legge 724/1994	1.736.423,04	1.736.423,04
	Fondo di accantonamento del plusvalore immobili e dell'eccedenza del relativo Fondo di ammortamento	66.873.318,03	66.873.318,03
	Fondo di accantonamento della quota parte dei proventi - Art. 44, c. 2 e 3, Legge 289/2002 Art.44, c. 6, Legge 289/2002	10.562.154,97	10.562.154,97
	Fondo oscillazione titoli	43.271.952,45	40.335.208,02
	Fondo accantonamento contributo Stato a copertura oneri CI Gimpres indotto automobilistico Art. 1, comma 144, Legge n.311/2004	80.188.539,40	80.188.539,40
	Fondo di accantonamento di somme di pertinenza del fondo TFR ex art. 1, comma 755, della legge n. 296/2006 da utilizzare negli esercizi successivi	510.112.245,49	1.087.754.448,65
	Fondo di accantonamento dei contributi dello Stato da utilizzare negli esercizi successivi a copertura degli oneri derivanti dallo sgravio del contributo del fondo di garanzia ex art.2 della legge n.297/1982 di cui all'art.1, comma 764, lett.A), punto 2), della legge n.296/2006	192.009.057,92	192.009.057,92
	Fondo di accantonamento dei contributi dello Stato da utilizzare negli esercizi successivi a copertura degli oneri derivanti dalla concessione dell'assegno di maternità da parte dei comuni ai sensi dell'art. 66 della legge n. 448/1998 e successive disposizioni	35.973.917,34	35.973.917,34

STATO PATRIMONIALE GENERALE PREVISIONI ORIGINARIE			
PASSIVITA'			
Codice Conto	Denominazione conto	Consistenza al 31/12/2023	Consistenza al 31/12/2022
	Fondo di accantonamento del contributo dello Stato da utilizzare negli esercizi successivi a copertura degli sgravi contributivi ex D.M. 5 agosto 1994 oggetto di contestazione di cui all'art. 1, comma 754, della legge n. 296/2006	40.000.000,00	40.000.000,00
	Fondo di copertura oneri futuri di pertinenza del fondo speciale di previdenza per gli sportivi	77.976.805,90	74.197.197,61
	Fondo di accantonamento del contributo dello Stato da utilizzare negli esercizi successivi a copertura degli oneri derivanti dagli sgravi contributivi relativi a prestazioni temporanee di cui all'art. 1, comma 766, lett. A), della legge n.296/2006	755.835.286,76	755.835.286,76
	Fondo di accantonamento del contributo dello Stato da utilizzare negli esercizi successivi a copertura degli oneri pensionistici derivanti dalla ricostruzione delle posizioni assicurative relative a periodi di lavoro in Albania ai sensi dell'art. 1, comma 1164, della legge n. 296/2006	4.745.348,33	4.745.348,33
	Fondo di accantonamento del contributo dello Stato (Fondo per l'occupazione) a copertura di oneri pensionistici	9.845.503,45	9.845.503,45
	Fondo di accantonamento del contributo dello Stato da utilizzare negli esercizi successivi a copertura delle agevolazioni contributive derivanti dalla stabilizzazione dei rapporti di collaborazione coordinata e continuativa - art. 1, comma 1209, della legge n. 296/2006	165.881.527,93	165.881.527,93
	Fondo di accantonamento del contributo dello Stato da utilizzare negli esercizi successivi a copertura degli oneri derivanti dagli interventi e misure agevolative in materia di riscatto del corso legale di laurea e per la totalizzazione dei periodi contributivi ai fini pensionistici - art. 5, comma 8, del D.L. n. 81/2007 convertito nella legge n. 127/2007	898.491.128,83	898.491.128,83
	Fondo di accantonamento del contributo dello Stato da utilizzare negli esercizi successivi a copertura degli oneri per pensioni di reversibilità a soggetti inabili di cui all'art.46 del D.L. n. 248/2007 convertito nella legge n. 31/2008	11.500.000,00	11.500.000,00
	Fondo di accantonamento del contributo dello Stato (Fondo di rotazione ex art.9 della legge n. 236/1993) da utilizzare negli esercizi successivi a copertura degli oneri derivanti dall'indennità una tantum a sostegno del reddito ai lavoratori in somministrazione, di cui all'art. 4 del decreto direttoriale 57/CONT./1/2009 del 1° luglio 2009	345.450,00	345.450,00



**STATO PATRIMONIALE GENERALE  
PREVISIONI ORIGINARIE**

**PASSIVITA'**

<b>Codice Conto</b>	<b>Denominazione conto</b>	<b>Consistenza al 31/12/2023</b>	<b>Consistenza al 31/12/2022</b>
	Fondo di accantonamento del contributo dello Stato a copertura degli oneri derivanti dall'erogazione dell'incentivo a favore delle imprese private e delle società cooperative che assumono a tempo indeterminato "giovani genitori" iscritti alla Banca dati per l'occupazione prevista dal Decreto del Ministro della Gioventù del 19 novembre 2010, in applicazione dell'art. 1, commi 72 e 73 della legge del 24 dicembre 2007, n. 247 modificata dalla legge del 23 dicembre 2009, n. 191	4.983.515,13	4.983.515,13
	Fondo di garanzia a copertura dei rischi connessi con l'erogazione dei prestiti concessi o garantiti dall'Istituto agli iscritti della gestione unitaria delle prestazioni creditizie e sociali, dei piccoli prestiti agli iscritti della gestione ex Enam e dei mutui alle cooperative, agli Enti locali e ad altri Enti	899.142.113,24	896.841.813,24
	Fondo di accantonamento dei contributi dello Stato da utilizzare negli esercizi successivi per la copertura degli oneri derivanti dalla corresponsione di voucher per l'acquisto di servizi di baby-sitting, alla madre lavoratrice, al termine del periodo di astensione obbligatoria dal lavoro, per gli undici mesi successivi e in alternativa al congedo facoltativo, ovvero oneri della rete pubblica dei servizi per l'infanzia o dei servizi privati accreditati, ai sensi dell'art. 4, comma 24 lett. b) della legge n. 92/2012.	64.914.893,42	64.914.893,42
	Fondo di accantonamento a garanzia dei finanziamenti di cui all'art. 1, comma 30, della legge 23 dicembre 2014, n. 190	30.022.912,07	30.022.912,07
	Fondo di accantonamento dei contributi dello Stato da utilizzare negli esercizi successivi, per la copertura degli oneri per la corresponsione dell'assegno di natalità, ai sensi dell'art. 1, commi da 125 a 129, della legge n. 190/2014 (Bonus bebè)	435.826.683,67	435.826.683,67
	Fondo di accantonamento dei contributi dello Stato da utilizzare negli esercizi successivi, per la copertura degli oneri per l'indennità di maternità per il congedo a favore del padre lavoratore, ai sensi dell'art. 28, commi 1-bis e 1-ter e dell'art. 66, comma 1-bis, del decreto legislativo n. 151/2001, introdotti, rispettivamente, dagli articoli 5 e 15, del decreto legislativo 15 giugno 2015, n. 80	2.377.834,77	2.377.834,77
	Fondo di accantonamento dei contributi dello Stato da utilizzare negli esercizi successivi, per la copertura degli oneri per l'assegno di disoccupazione ai lavoratori beneficiari della NASpI (ASDI), ai sensi dell'art. 16, del decreto legislativo n. 22/2015	142.632.974,11	142.632.974,11
	Fondo di accantonamento del contributo dello Stato da utilizzare negli esercizi successivi, per la copertura degli oneri derivanti dalla mancata applicazione del livello minimo imponibile previsto ai fini del versamento dei contributi previdenziali, ai sensi dell'art. 1, commi da 76 a 84, della legge 23 dicembre 2014, n. 190, con riguardo ai soggetti di cui ai commi 54 e seguenti del medesimo articolo di legge, che svolgono attività di impresa ed aderiscono al regime fiscale agevolato (gestione artigiani e commercianti)	526.089.183,00	526.089.183,00

STATO PATRIMONIALE GENERALE PREVISIONI ORIGINARIE			
PASSIVITA'			
Codice Conto	Denominazione conto	Consistenza al 31/12/2023	Consistenza al 31/12/2022
	Fondo di accantonamento dei contributi dello Stato, da utilizzare negli esercizi successivi, per la copertura del maggior onere derivante dall'erogazione dell'indennità di disoccupazione Aspi e Mini-Aspi ai lavoratori dipendenti non agricoli, ai sensi dell'art. 2, commi da 1 a 18 e commi da 20 a 24, della legge 28 giugno 2012, n. 92 e dell'indennità di disoccupazione Naspi ai lavoratori dipendenti non agricoli, ai sensi degli articoli da 1 a 14, del Decreto Legislativo 4 marzo 2015, n. 22 di attuazione della legge 10 dicembre 2014, n. 183.	139.918.803,29	139.918.803,29
	Fondo di accantonamento del contributo dello Stato, da utilizzare negli esercizi successivi, per la copertura dell'onere per il prolungamento del congedo parentale per figli minori con handicap in situazioni di gravità, ai sensi dell'art.33, del Decreto Legislativo 26 marzo 2001, n. 151, come modificato dall'art. 8, del Decreto Legislativo 15 giugno 2015, n. 80	5.315.688,00	5.315.688,00
	Fondo di accantonamento degli interessi attivi sul c/c con la Gestione per la produzione dei servizi, per anticipazionale Gestioni deficitarie, relativi ai Fondi di solidarietà di cui agli articoli da 26 a 40, del Decreto Legislativo n. 148/2015	10.955.769,63	10.955.769,63
	Fondo di accantonamento dei contributi dovuti dalle Società del Gruppo Ferrovie dello Stato italiane per il finanziamento delle prestazioni ordinarie, derivanti dal bilancio di chiusura del Fondo per il perseguimento di politiche attive a sostegno del reddito e dell'occupazione per il personale delle Società del Gruppo Ferrovie dello Stato italiane, trasferito ai sensi del D.l. n. 86984/2015	6.548.399,50	6.548.399,50
	Fondo di accantonamento dei contributi dovuti dalle Società del Gruppo Ferrovie dello Stato italiane per il finanziamento delle prestazioni solidaristiche straordinarie, derivanti dal bilancio di chiusura del Fondo per il perseguimento di politiche attive a sostegno del reddito e dell'occupazione per il personale delle Società del Gruppo Ferrovie dello Stato italiane, trasferito ai sensi del D.l. n. 86984/2015	75.516.304,15	75.516.304,15
	Fondo di accantonamento del contributo a carico dello Stato, da utilizzare negli esercizi successivi, a copertura dell'indennità a favore dei nuclei familiari con almeno quattro figli ai sensi dell'art. 1, comma 130 della Legge n. 190/2014	181.389,09	181.389,09
	Fondo di accantonamento del contributo a carico dello Stato, da utilizzare negli esercizi successivi, a copertura dell'indennità per il congedo a favore delle donne vittime di violenza di genere ai sensi dell'art. 24 del Decreto Legislativo n. 80/2015	6.246.944,80	6.246.944,80

STATO PATRIMONIALE GENERALE PREVISIONI ORIGINARIE			
PASSIVITA'			
Codice Conto	Denominazione conto	Consistenza al 31/12/2023	Consistenza al 31/12/2022
	Fondo di accantonamento dei contributi dello Stato, da utilizzare negli esercizi successivi, a copertura dell'indennità relativa alla retribuzione dei lavoratori dipendenti in caso di inidoneità alla donazione sangue ai sensi dell'art. 8, comma 2 della legge n. 219/2005 e Decreto Interministeriale 18 novembre 2015.	1.697.035,20	1.697.035,20
	Fondo di accantonamento dei contributi dello Stato, da utilizzare negli esercizi successivi, a copertura dell'onere per l'estensione ai partiti e ai movimenti politici e alle loro rispettive articolazioni e sezioni territoriali delle disposizioni in materia di trattamento straordinario di integrazione salariale e dei relativi obblighi contributivi nonché della disciplina in materia di contratti di solidarietà ai sensi dell'art. 16, del Decreto Legge 28 dicembre 2013, n. 149, convertito con modificazioni dalla Legge n. 13/2014	61.925,20	61.925,20
	Fondo di accantonamento del contributo a carico dello Stato, da utilizzare negli esercizi successivi, a copertura dell'onere per l'incentivo riconosciuto ai datori di lavoro che assumono i lavoratori disabili con capacità lavorative ridotte ai sensi dell'art. 13 della Legge 12 marzo 1999, n. 68 come modificato dall'art. 10 del Decreto Legislativo 14 settembre 2015, n. 151	133.316.277,18	133.316.277,18
	Fondo di accantonamento del contributo a carico dello Stato, da utilizzare negli esercizi successivi, a copertura degli oneri pensionistici derivanti dalla rivalutazione automatica delle pensioni ai sensi dell'art. 1, del Decreto Legge 21 maggio 2015, n. 65 a seguito della Sentenza della Corte Costituzionale n. 70/2015	74.895.097,00	74.895.097,00
	Fondo di accantonamento delle economie previste dall'art. 1, comma 709 della legge n. 190/2014, da utilizzare negli esercizi successivi, per garantire l'adeguatezza delle prestazioni pensionistiche in favore di particolari categorie di soggetti.	56.675.867,25	56.675.867,25
	Fondo di accantonamento Riguardante le risorse assegnate a copertura degli oneri previsti dall'art. 8 comma 4, della Legge n. 81/2017	9.165.232,74	9.165.232,74
	Fondo di accantonamento del contributo a carico dello Stato, da utilizzare negli esercizi successivi, a copertura degli oneri derivanti dalla riduzione contributiva a favore dei lavoratori precoci ai sensi dell'art. 1, commi da 199 a 205, della Legge n. 232/2016	329.098.733,26	329.098.733,26
	Fondo di accantonamento del contributo a carico dello Stato da utilizzare negli esercizi successivi a copertura degli oneri per il premio alla nascita o all'atto dell'adozione - art. 1, c. 353, Legge n. 232/2016	77.536.544,59	77.536.544,59

STATO PATRIMONIALE GENERALE PREVISIONI ORIGINARIE			
PASSIVITA'			
Codice Conto	Denominazione conto	Consistenza al 31/12/2023	Consistenza al 31/12/2022
	Fondo di accantonamento del contributo a carico dello Stato da utilizzare negli esercizi successivi a copertura degli oneri per il pagamento delle rette di asili nido pubblici e privati e per forme di supporto presso l'abitazione per bambini al di sotto di tre anni affetti da gravi patologie - art. 1, c.355, Legge n. 232/2016	276.779.825,99	276.779.825,99
	Fondo di accantonamento del contributo a carico dello Stato e dei datori di lavoro da utilizzare negli esercizi successivi, a copertura degli oneri derivanti dal trattamento di cassa integrazione salariale straordinaria, post D.Lgs. n. 148/2015	1.517.138.170,60	2.077.697.170,60
	Fondo di accantonamento del contributo a carico dello Stato da utilizzare negli esercizi successivi, a copertura dell'onere per l'estensione del regime sperimentale di cui all'art. 1, comma 9, della Legge n. 243/2004 anche per le lavoratrici dipendenti e autonome che maturano i requisiti pensionistici entro il 31 dicembre 2015 (art. 1, comma 281, Legge n. 208/2015)	87.700.537,41	87.700.537,41
	Fondo di accantonamento del contributo dello Stato a copertura dell'indennità giornaliera ai lavoratori della pesca marittima nel periodo di arresto temporaneo obbligatorio - art. 1, comma 346, Legge n. 232/2016	423.380,78	423.380,78
	Fondo di accantonamento del contributo a carico dello Stato, da utilizzare negli esercizi successivi, a copertura degli oneri di oneri contributivi riconosciuti alle cooperative sociali per l'assunzione entro il 31/12/2018 di donne vittime di violenza di genere - art. 1 comma 220 della Legge del 27 dicembre 2017 n. 205	2.499.723,72	2.499.723,72
	Fondo di accantonamento del contributo dello Stato a copertura degli oneri derivanti dall'esonero totale dal versamento dei contributi previdenziali, per un periodo massimo di tremesi, per i datori di lavoro che assumono lavoratori subordinati a tempo determinato o con contratto di lavoro stagionale dei settori del turismo e degli stabilimenti termali, ai sensi dell'art. 7 del decreto legge 14 agosto 2020, n. 104, convertito in Legge 13 ottobre 2020, n. 126	80.780.131,21	80.780.131,21
	Fondo di accantonamento relativo al contributo dello Stato a copertura dell'onere derivante dall'esonero straordinario dal versamento dei contributi previdenziali, per il periodo dal 1° gennaio 2020 al 30 giugno 2020, a favore delle imprese appartenenti alle filiere agricole, della pesca e dell'acquacoltura - art. 222, comma 2, del decreto legge 19 maggio 2020, n. 34, convertito con modificazioni dalla Legge 17 luglio 2020, N. 77	274.501.847,18	274.501.847,18

**STATO PATRIMONIALE GENERALE  
PREVISIONI ORIGINARIE**

**PASSIVITA'**

<b>Codice Conto</b>	<b>Denominazione conto</b>	<b>Consistenza al 31/12/2023</b>	<b>Consistenza al 31/12/2022</b>
	Fondo di accantonamento del contributo dello Stato a copertura degli oneri derivanti dalle indennità riconosciute ai dipendenti del settore privato per estensione dei permessi di cui all'art. 33 della L.104/92 - art. 24 del DL 18/2020(>,<)> convertito dalla Legge n. 27/2020; art. 73 del DL 34/2020convertito dalla Legge n. 77/2020	817.427.000,77	817.427.000,77
	Fondo di accantonamento del contributo dello Stato a copertura degli oneri relativi ai bonus per l'acquisto di servizi di baby sitting e bonus per l'iscrizione ai centri estivi e ai servizi integrativi per l'infanzia, per lavoratori del settore sanitario - art. 25, c. 3 e 4 del DL 18/2020, convertito dalla Legge n. 27/2020; art. 72, c.1, lett. c) e art. 72,c.2 del DL 34/2020 convertito dalla Legge n. 77/2020	81.567.298,93	81.567.298,93
	Fondo di accantonamento del contributo dello Stato a copertura degli oneri relativi alle indennità per congedo parentale lavoratori dipendenti settore privato con figli di età inferiore ai 12 anni e con figli di età superiore a 12 anni condizionalità - art. 23, c. 1,3,5,7 del DL 18/2020, convertitodalla Legge n. 27/2020; art. 72, c. 1, lett. a) DL 34/2020 convertito dalla Legge n. 77/2020; Art. 5 del DL 111/2020	904.983.606,78	904.983.606,78
	Fondo di accantonamento del contributo dello Stato a copertura degli oneri relativi alle indennità economiche riconosciute ai lavoratori dipendenti del settore privato per i qualila quarantena con sorveglianza attiva è equiparata a malattia e per i lavoratori dipendenti pubblici e privati con disabilità o immunodepressi - art. 26 del DL 18/2020(>,<)> convertito dalla Legge n. 27/2020; art. 74 del DL 34/2020 convertito dalla Legge n. 77/2020	1.030.873.096,19	1.030.873.096,19
	Fondo di accantonamento del contributo dello Stato a copertura degli oneri relativi ai trattamenti di integrazione salariale ordinari CIGO corrisposto ai lavoratori dipendenti delle aziende autorizzate alla sospensione della CIGS su tutto il territorio nazionale per emergenza COVID19 - art. 20 del DL 18/2020, convertito dalla Legge n. 27/2020; art 69 del DL34/2020 convertito dalla Legge n. 77/2020	23.102.305,11	23.102.305,11
	Fondo di accantonamento del contributo dello Stato a copertura degli oneri relativi al Reddito di emergenza corrispostoai nuclei familiari in condizioni di necessità (REM) - art.82 del DL 34/2020 convertito dalla Legge n. 77/2020	39.150.684,37	39.150.684,37
	Fondo di accantonamento del contributo dello Stato a copertura degli oneri relativi agli assegni ordinari corrisposti ai lavoratori dipendenti su tutto il territorio nazionale peremergenza COVID19 - art. 19 del DL 18/2020 convertito dallaLegge n. 27/2020; art. 68 del DL 34/2020 convertito dalla Legge n. 77/2020	331.145.604,11	331.145.604,11

STATO PATRIMONIALE GENERALE PREVISIONI ORIGINARIE			
PASSIVITA'			
Codice Conto	Denominazione conto	Consistenza al 31/12/2023	Consistenza al 31/12/2022
	Fondo di accantonamento del contributo dello Stato a copertura degli oneri relativi ai trattamenti di integrazione salariale straordinari corrisposti ai lavoratori dell'Ilva per i quali deve essere avviata o prorogata la CIGS anche ai fini della formazione professionale - art. 1-bis del DL 243/2016 convertito dalla Legge n. 18/2017; art. 11- quater, c. 1 del D.L. 162/2019 convertito dalla Legge n. 8/2020	8.816.755,93	8.816.755,93
	Fondo di accantonamento del contributo dello Stato a copertura degli oneri per l'erogazione dell'indennità APE-SOCIALE - art.1, cc da 179 a 186 della legge 232/2016	117.186.356,83	117.186.356,83
	Fondo di accantonamento per il contributo dello Stato a copertura degli oneri derivanti dagli sgravi contributivi a favore di cooperative sociali e aziende pubbliche o private che assumono persone detenute o internate - artt. 1 e 2 della legge n. 193/2000; art.1, c. 2 del D.l. 9 novembre 2001	1.587.975,51	1.587.975,51
	Fondo di accantonamento per la copertura di oneri per erogazione di una somma aggiuntiva ai titolari di pensione ultrasessantatrenni ai sensi del D.L. n. 81 del 2007, convertito con Legge n. 127/2007, art. 5, commi 1, 2, 3 e 4 (14 <sup>a</sup> mensilità su pensione)	140.454.753,03	140.454.753,03
	Fondo di accantonamento del contributo dello Stato a copertura degli oneri derivanti dalle misure legislative volte ad ampliare la salvaguardia dai requisiti di accesso al pensionamento previsti dall'articolo 24 del decreto-legge n. 201 del 2011, convertito, con modificazioni, dalla legge 22 dicembre 2011, n. 214, ai sensi dell'art. 1, comma 234 della legge n. 228/2012 (Lavoratori salvaguardati dalla riforma pensionistica)	43.201.654,01	43.201.654,01
	Fondo di accantonamento del contributo dello Stato a copertura degli oneri relativi all'indennità di maternità e paternità riconosciuta ai lavoratori iscritti al fondo lavoratori dello spettacolo - art. 59-bis del decreto legislativo 26 marzo 2001, n. 151, introdotto dall'art. 66, comma 6 del Decreto-legge 25 maggio 2021, n. 73, convertito, con modificazioni, dalla Legge 23 luglio 2021, n. 106	1.050.000,00	1.050.000,00
	Fondo di accantonamento del contributo dello Stato a copertura degli oneri relativi alla maggiorazione degli assegni al nucleo familiare - art. 5 del Decreto-legge 8 giugno 2021, n. 79, convertito con modificazioni dalla Legge 30 luglio 2021, n. 112	416.837.328,22	416.837.328,22
	Fondo di accantonamento del contributo dello Stato a copertura degli oneri relativi all'Assegno temporaneo corrisposto direttamente ai nuclei familiari che non abbiano diritto all'assegno familiare di cui all'art.2 DL 69/88, convertito, con modificazioni dalla Legge 53/88 - art. 1 e 4 del Decreto-legge 8 giugno 2021, n. 79, convertito, con modificazioni, dalla Legge 30 luglio 2021, n. 112	338.927.210,01	338.927.210,01

STATO PATRIMONIALE GENERALE PREVISIONI ORIGINARIE			
PASSIVITA'			
Codice Conto	Denominazione conto	Consistenza al 31/12/2023	Consistenza al 31/12/2022
	Fondo di accantonamento del contributo dello Stato a sostegno di genitori disoccupati o monoreddito, nuclei familiari monoparentali con figli disabili - art. 1, cc 365-366 della Legge n. 178/2020 - art. 13bis della Legge n. 69/2021 di conversione del Decreto-legge n. 41/2021 - Decreto del Ministro del Lavoro 12 ottobre 2021	3.750.000,00	3.750.000,00
	Fondo di accantonamento del contributo dello Stato a copertura del "Reddito di libertà" da parte delle Regioni/Province autonome - art. 105-bis del Decreto-legge 19 maggio 2020, n. 34, convertito, con modificazioni, dalla Legge 17 luglio 2020, n. 77 - DPCM 17 dicembre 2020	220.800,00	220.800,00
	Fondo di accantonamento del contributo dello Stato a copertura delle prestazioni economiche di maternità - art. 49 Legge 23 dicembre 1999, n. 488	24.771.337,80	24.771.337,80
	Fondo di accantonamento del contributo dello Stato a copertura dei trattamenti di mobilità in deroga a favore dei lavoratori dipendenti dalle aziende operanti in aree di crisi industriale complessa - Regioni Marche, Lazio e Molise - art. 1, comma 290 Legge 30 dicembre 2020, n. 178	1.234.308,94	1.234.308,94
	Fondo di accantonamento del contributo dello Stato a copertura delle indennità COVID-19 corrisposte ai liberi professionisti, lavoratori co.co.co., lavoratori iscritti all'AGO, lavoratori stagionali del turismo e degli stabilimenti termali, lavoratori settore agricolo, lavoratori dello spettacolo - artt. 27,28,29, 30 e 38 DL 18/2020 - art. 84 DL 34/2020 - art. 10 DL 41/2021 - art. 42 DL 73/2021	5.781.318,44	5.781.318,44
	Fondo di accantonamento del contributo dello Stato a copertura degli oneri COVID-19 relativi ai trattamenti di integrazione salariale (CIGO-CISOA) destinati ai lavoratori dipendenti dai datori di lavoro operanti su tutto il territorio nazionale - art. 19 DL 18/2020 - art. 68 DL 34/2020; CIGO destinata ai lavoratori dipendenti dai datori di lavoro appartenenti ai settori delle industrie tessili - art. 50-bis, c.2 L. 106/2021 - art. 11, c. 2 DL 146/2021; CIGO destinata ai lavoratori dipendenti da grandi imprese con interesse strategico art. 3 DL 103/2021	118.003.732,18	118.003.732,18
	Fondo di accantonamento del contributo dello Stato a copertura degli oneri relativi all'esonero dei contributi previdenziali, per un periodo massimo di 6 mesi, ai datori di lavoro privati, con esclusione del settore agricolo e del lavoro domestico, che assumono lavoratori con il contratto di rioccupazione (limite massimo di 6.000 euro annui) - art. 41 c. 5 Decreto-legge 25 maggio 2021, n. 73	103.896.517,75	103.896.517,75

STATO PATRIMONIALE GENERALE PREVISIONI ORIGINARIE			
PASSIVITA'			
Codice Conto	Denominazione conto	Consistenza al 31/12/2023	Consistenza al 31/12/2022
	Fondo di accantonamento del contributo dello Stato a copertura degli oneri relativi all'esonero dei contributi previdenziali, fruibile entro il 31/12/2021 nella misura del doppio delle ore di integrazione salariale già fruite nei mesi di gennaio, febbraio e marzo 2021 a favore dei datori di lavoro privati del settore del turismo e degli stabilimenti termali del commercio art. 43 Decreto-legge 25 maggio 2021, n. 73	769.939.261,70	769.939.261,70
	Fondo di accantonamento del contributo dello Stato a copertura degli oneri relativi all'esonero dal versamento dei contributi previdenziali dovuti dai lavoratori autonomi e dai professionisti - art. 1, comma 20 Legge 30 dicembre 2020, n. 178	726.247.432,77	726.247.432,77
<b>4</b>	<b>Fondo rischi per il contenzioso giudiziario</b>		
	Fondo rischi per il contenzioso giudiziario	44.958.934,80	45.233.461,63
<b>5</b>	<b>Fondo di accantonamento della dotazione iniziale a carico dello Stato - art. 1, commi 173 - 176 della Legge 11 dicembre 2016, n. 232</b>		
	Fondo di accantonamento della dotazione iniziale a carico dello Stato - art. 1, commi 173 - 176 della Legge 11 dicembre 2016, n. 232	70.000.000,00	70.000.000,00
<b>6</b>	<b>Fondo di accantonamento della Commissione di accesso al Fondo di Garanzia - art. 1, commi 173 della Legge 11 dicembre 2016, n. 232 - art. 13, comma 4 del Decreto del Presidente del Consiglio dei Ministri 4 settembre 2017, n. 150</b>		
	Fondo di accantonamento della Commissione di accesso al Fondo di Garanzia - art. 1, comma 173 della Legge 11 dicembre 2016, n. 232 - art. 13, comma 4 del Decreto del Presidente del Consiglio dei Ministri 4 settembre 2017, n. 150	4.612.767,18	4.612.767,18
<b>8</b>	<b>Fondo risparmio sui trattamenti pensionistici di importo elevato - art. 1, commi da 261 a 263 della Legge 30 dicembre 2018, n. 145</b>		
	Fondo risparmio sui trattamenti pensionistici di importo elevato - art. 1, commi da 261 a 263 della Legge 30 dicembre 2018, n. 145	428.228.439,23	428.228.439,23
<b>9</b>	<b>Fondo di accantonamento della dotazione iniziale a garanzia dell'anticipo Tfs/Tfr - art. 23, comma 3, del Decreto legge 28 gennaio 2019, n. 4 convertito, con modificazioni, dalla Legge 28 marzo 2019, n. 26</b>		



STATO PATRIMONIALE GENERALE PREVISIONI ORIGINARIE			
PASSIVITA'			
Codice Conto	Denominazione conto	Consistenza al 31/12/2023	Consistenza al 31/12/2022
	Fondo di accantonamento della dotazione iniziale a garanzia dell'anticipo Tfs/Tfr - art. 23, comma 3, del Decreto legge 28 gennaio 2019, n. 4 convertito, con modificazioni, dalla Legge 28 marzo 2019, n. 26	75.000.000,00	75.000.000,00
10	<b>Fondo di accantonamento delle commissioni di accesso a garanzia dell'anticipo Tfs/Tfr - art. 23, comma 3, del Decreto legge 28 gennaio 2019, n. 4 convertito, con modificazioni, dalla Legge 28 marzo 2019, n. 26</b>		
	Fondo di accantonamento delle commissioni di accesso a garanzia dell'anticipo Tfs/Tfr - art. 23, comma 3, del Decreto legge 28 gennaio 2019, n. 4 convertito, con modificazioni, dalla Legge 28 marzo 2019, n. 26	24.752,48	24.752,48
11	<b>Fondo di accantonamento per gli incentivi per le funzioni tecniche art. 113, commi 2, 3 e 4 del Decreto legislativo 18 aprile 2016, n. 50</b>		
	Fondo di accantonamento per gli incentivi per le funzioni tecniche art. 113, commi 2, 3 e 4 del Decreto legislativo 18 aprile 2016, n. 50	10.100.000,00	8.900.000,00
12	<b>Fondo di accantonamento delle risorse derivanti dal processo di trasformazione digitale in attuazione del Piano Nazionale di Ripresa e Resilienza (PNRR) - Decreto del Ministero dell'Economia e delle Finanze del 6 agosto 2021</b>		
	Fondo di accantonamento delle risorse derivanti dal processo di trasformazione digitale in attuazione del Piano Nazionale di Ripresa e Resilienza (PNRR) - Decreto del Ministero dell'Economia e delle Finanze del 6 agosto 2021	58.819.000,00	18.000.000,00
<b>TOTALE</b>		<b>15.499.316.687,87</b>	<b>16.585.788.239,29</b>
<b>TOTALE FONDO PER RISCHI E ONERI</b>		<b>15.499.316.687,87</b>	<b>16.585.788.239,29</b>
<b>D</b>	<b>TRATTAMENTO DI FINE RAPPORTO DI LAVORO SUBORDINATO</b>		
<b>I</b>	<b>Trattamento di Fine Rapporto di Lavoro Subordinato</b>		
<b>1</b>	<b>Trattamento di Fine Rapporto di Lavoro Subordinato</b>		
	Fondo per il trattamento di fine rapporto a favore del personale dell'istituto	184.291.432,00	163.913.894,16
	Fondo per l'indennità di buonuscita del personale dell'istituto	1.495.263.460,64	1.600.778.170,83

STATO PATRIMONIALE GENERALE PREVISIONI ORIGINARIE			
PASSIVITA'			
Codice Conto	Denominazione conto	Consistenza al 31/12/2023	Consistenza al 31/12/2022
	Fondo per il trattamento di fine rapporto dei portieri e pulitori stabili da reddito	750.741,64	708.241,64
	Fondo di accantonamento del Trattamento di fine rapporto da trasferire ai Fondi di Pensione Complementare per il personale dipendente aderente cessato dal servizio	2.108.277,54	1.958.277,54
	<b>TOTALE</b>	<b>1.682.413.911,82</b>	<b>1.767.358.584,17</b>
	<b>TOTALE TRATTAMENTI DI FINE RAPPORTO DI LAVORO SUBORDINATO</b>	<b>1.682.413.911,82</b>	<b>1.767.358.584,17</b>
<b>E</b>	<b>DEBITI</b>		
<b>I</b>	<b>Debiti</b>		
<b>5</b>	<b>Debiti verso fornitori</b>		
	Debiti per spese per l'acquisto di beni di consumo e di servizi	832.571.890,38	833.611.890,78
	Debiti per l'acquisizione beni di uso durevole e opere immobiliari	10.107.757,18	10.107.757,18
	Debiti per l'acquisizione di immobilizzazioni tecniche	200.853.916,72	200.853.916,72
<b>6</b>	<b>Rappresentati da titoli di credito</b>		
	Debiti per sottoscrizioni di partecipazioni e acquisto di valori mobiliari	35.862.612,00	43.212.612,00
<b>8</b>	<b>Debiti tributari</b>		
	Debiti per oneri tributari	10.909.599,45	10.909.599,45
<b>9</b>	<b>Debiti verso istituti di previdenza e sicurezza sociale</b>		
	Debiti verso Istituti di previdenza per trasferimenti passivi	4.398.634,79	4.398.634,79
	Debiti verso Istituti di previdenza per oneri finanziari	3.850,58	3.850,58
	Debiti verso Istituti di previdenza per spese aventi natura di partite di giro	2.932.088.781,90	2.817.252.959,20
<b>10</b>	<b>Debiti verso iscritti, soci e terzi per prestazioni dovute</b>		
	Debiti per le spese per prestazioni istituzionali	7.533.449.682,38	7.666.470.203,57

STATO PATRIMONIALE GENERALE PREVISIONI ORIGINARIE			
PASSIVITA'			
Codice Conto	Denominazione conto	Consistenza al 31/12/2023	Consistenza al 31/12/2022
<b>11</b>	<b>Debiti verso lo Stato ed altri soggetti pubblici</b>		
	Presunta insussistenza del debito per trasferimenti passiviallo Stato e ad altri soggetti pubblici	-999.664.415,51	-999.664.415,51
	Anticipazioni di tesoreria	23.354.929.649,99	27.854.929.649,99
	Anticipazioni Stato alle gestioni previdenziali Art. 35, commi 3 e 4, Legge 448/1998	42.138.275.551,39	35.710.370.137,39
	Debiti per trasferimenti passivi allo Stato e ad altri soggetti pubblici	2.597.930.900,03	2.942.632.919,31
	Debiti per rimborsi	4.685.645.602,01	4.685.645.602,01
	Debiti verso lo Stato ed altri soggetti pubblici per spese aventi natura di partite di giro	10.275.708.216,62	9.415.851.250,62
	Debito verso regioni per assegni familiari	8.681.406,41	8.681.406,41
	Debiti verso altri Enti conseguenti alla regolazione dei rapporti finanziari in applicazione dell'art. 43-bis del Decreto Legge 30 dicembre 2008, n. 207, convertito dalla Legge 27febbraio 2009, n. 14, a chiusura delle operazioni SCIP 1 e SCIP 2.	207.078.446,79	207.078.446,79
<b>12</b>	<b>Debiti diversi</b>		
	Debiti per spese per gli organi dell'ente	5.863.351,23	5.863.351,23
	Debiti per oneri per il personale in attività di servizio	228.529.051,79	228.529.051,79
	Debiti per oneri per il personale in quiescenza	6.627.270,74	6.627.270,74
	Debiti per altri trasferimenti passivi	563.539.279,70	453.525.221,76
	Debiti per oneri finanziari	2.390.745.789,01	2.390.744.101,01
	Debiti per poste correttive e compensative di entrate correnti	644.938.874,18	644.938.874,18
	Debiti per spese non classificabili in altre voci	368.419.980,45	375.084.976,43
	Debiti per le concessioni di crediti e anticipazioni	203.069.011,03	145.003.534,57
	Debiti per le indennità di anzianità e similari al personale cessato dal servizio	766,41	766,41
	Debiti per altre spese aventi natura di partite di giro	2.124.546.376,63	2.124.109.856,75

STATO PATRIMONIALE GENERALE PREVISIONI ORIGINARIE			
PASSIVITA'			
Codice Conto	Denominazione conto	Consistenza al 31/12/2023	Consistenza al 31/12/2022
	Depositi cauzionali	12.957.888,76	12.957.888,76
	Debiti diversi	3.070.674.486,95	2.900.674.486,95
	Debiti verso le aziende per depositi ai sensi dell'art.1, comma 1223, della legge n.296/2006 e del D.P.C.M. del 23 maggio 2007	2.823.928,37	2.823.928,37
	Anticipazioni ricevute per pagamenti di prestazioni per conto di altri Enti	258.515.509,91	258.515.509,91
	Debito per le anticipazioni ricevute per l'erogazione delle prestazioni di lavoro occasionale da Libretto Famiglia e da Contratto di Lavoro Occasionale - art. 54-bis D.L. n. 50/2017	27.415.975,42	27.415.975,42
<b>TOTALE</b>		<b>103.737.499.623,69</b>	<b>100.989.161.215,56</b>
<b>TOTALE DEBITI</b>		<b>103.737.499.623,69</b>	<b>100.989.161.215,56</b>
<b>F</b>	<b>RATEI E RISCONTI</b>		
<b>I</b>	<b>Ratei e Risconti</b>		
<b>1</b>	<b>Ratei passivi</b>		
	Ratei passivi	4.103.169.926,00	4.022.411.999,12
<b>2</b>	<b>Risconti passivi</b>		
	Risconti passivi	74.625.794,39	74.564.081,00
<b>4</b>	<b>Riserve tecniche</b>		
	Riserve tecniche	420.591.908,51	416.757.783,15
<b>TOTALE</b>		<b>4.598.387.628,90</b>	<b>4.513.733.863,27</b>
<b>TOTALE RATEI E RISCONTI</b>		<b>4.598.387.628,90</b>	<b>4.513.733.863,27</b>
<b>TOTALE PASSIVO</b>		<b>137.292.022.857,84</b>	<b>140.907.531.682,54</b>

<b>Tabella Dimostrativa del Risultato di Amministrazione al termine dell'esercizio 2022 (all'inizio dell'esercizio 2023) - Preventivo 2023</b>	
Banche, Poste e altre disponibilità	601.342.573,54
Tesoreria dello Stato	30.831.162.354,26
<b>Consistenza di cassa all'inizio dell'esercizio 2022</b>	<b>31.432.504.927,80</b>
+ Residui attivi iniziali	156.213.049.013,62
- Residui passivi iniziali	99.069.288.759,01
<b>Avanzo di amministrazione all'inizio dell'esercizio 2022</b>	<b>88.576.265.182,41</b>
+ Entrate accertate nell'esercizio	514.782.196.927,46
- Uscite impegnate nell'esercizio	500.334.942.933,94
<b>Avanzo di amministrazione da applicare all'esercizio 2023</b>	<b>103.023.519.175,93</b>
<b>L'utilizzazione dell'avanzo di amministrazione per l'esercizio 2023 risulta così prevista</b>	
<b>Parte vincolata</b>	
al Trattamento di fine rapporto	1.767.358.584,17
ai Fondi per rischi ed oneri	16.585.788.239,29
<b>Totale Parte vincolata</b>	<b>18.353.146.823,46</b>
<b>Totale Parte disponibile</b>	<b>84.670.372.352,47</b>
<b>Totale Risultato di amministrazione presunto</b>	<b>103.023.519.175,93</b>

# Preventivo 2023

## Gestioni previdenziali e c/terzi

*Preventivo economico*

**GESTIONE PREVIDENZIALE C/TERZI  
PREVENTIVO ECONOMICO**

Codice conto	Denominazione conto	ANNO 2023 PREVISIONI ORIGINARIE	ANNO 2022 PREVISIONI ASSESTATE
<b>A</b>	<b>VALORE DELLA PRODUZIONE</b>		
<b>A.01</b>	<b>PROVENTI E CORRISPETTIVI PER LA PRODUZIONE DELLE PRESTAZIONI E/O SERVIZI</b>		
	Aliquote contributive a carico dei datori di lavoro e/o degli iscritti	254.606.404.914,11	248.098.054.354,47
	Quote di partecipazione degli iscritti all'onere di specifiche gestioni	990.187.162,13	984.781.666,57
	Poste correttive e compensative di entrate correnti per proventi e corrispettivi derivanti dalla vendita di beni e/o prestazione di servizi	-1.122.923.844,00	-1.386.941.174,00
	- di pertinenza dell'INPS diverse dalla prestazione dei servizi alla Gias	-1.122.923.844,00	-1.386.941.174,00
	- posta rettificativa del provento relativo alla prestazione di servizi alla GIAS (attribuzione del canone d'uso netto relativo alla quota di partecipazione della GIAS all'acquisizione degli immobili strumentali adibiti ad uffici	0,00	0,00
	<b>RETTIFICA DELLE ENTRATE ACCERTATE NELL'ESERCIZIO CON I MOVIMENTI DEI RATEI E DEI RISCONTI</b>		
	Contributi a carico dei datori di lavoro e/o degli iscritti(Ratei attivi finali)	30.823.405.752,00	29.989.401.880,00
	Contributi a carico dei datori di lavoro e/o degli iscritti(Risconti passivi iniziali)	74.564.081,00	6.275.577,00
	Contributi a carico dei datori di lavoro e/o degli iscritti(Ratei attivi iniziali)	-29.989.401.880,00	-28.162.344.038,61
	Contributi a carico dei datori di lavoro e/o degli iscritti(risconti passivi finali)	-74.624.072,00	-74.564.081,00
	<b>Totale proventi e corrispettivi per la produzione delle prestazioni e/o servizi</b>	<b>255.307.612.113,24</b>	<b>249.454.664.184,43</b>
<b>A.05</b>	<b>ALTRI RICAVI E PROVENTI</b>		
	<b>ENTRATE ACCERTATE NELL'ESERCIZIO</b>		
	Trasferimenti da parte dello Stato	928.223.000,00	2.847.002.000,00
	Trasferimenti da parte di altri Enti del settore pubblico	18.431.923.962,26	18.332.998.800,70
	- da altri Enti del settore pubblico	72.812.956,25	72.891.222,29
	- da Gias e da G Inv Civ	18.359.111.006,01	18.260.107.578,41

**GESTIONE PREVIDENZIALE C/TERZI  
PREVENTIVO ECONOMICO**

Codice conto	Denominazione conto	ANNO 2023 PREVISIONI ORIGINARIE	ANNO 2022 PREVISIONI ASSESTATE
	Entrate derivanti dalla vendita di beni e dalla prestazione di servizi	929.953.345,40	935.550.832,98
	- a soggetti diversi dalla GIAS e dalla GInv Civ	80.166.592,22	80.256.592,22
	- alla GIAS e alla G Inv Civ per spese di amministrazione e oneri tributari	849.786.753,18	855.294.240,76
	Entrate non classificabili in altre voci	623.222.389,46	558.364.783,03
	Poste correttive e compensative di entrate correnti per altri ricavi e proventi	-300,00	-500,00
	<b>RETTIFICA DELLE ENTRATE ACCERTATE NELL'ESERCIZIO CON I MOVIMENTI DEI RATEI E DEI RISCONTI</b>		
	Entrate non classificabili in altre voci (Ratei attivi finali)	43.183.768,75	43.264.756,00
	Entrate non classificabili in altre voci (Ratei attivi iniziali)	-43.264.756,00	-42.901.263,67
	<b>Totale altri ricavi e proventi</b>	<b>20.913.241.409,87</b>	<b>22.674.279.409,04</b>
<b>TOTALE VALORE DELLA PRODUZIONE (A)</b>		<b>276.220.853.523,11</b>	<b>272.128.943.593,47</b>
<b>B</b>	<b>COSTO DELLA PRODUZIONE</b>		
<b>B.06</b>	<b>COSTI PER ACQUISTO MATERIE PRIME, SUSSIDIARIE, CONSUMO E MERCI</b>		
<b>B.06.A</b>	<b>PRESTAZIONI ISTITUZIONALI</b>		
	<b>SPESE IMPEGNATE NELL'ESERCIZIO</b>		
	Poste correttive e compensative di spese correnti per prestazioni istituzionali	1.942.063.397,80	1.902.755.260,23
	Spese per prestazioni	-272.452.172.058,01	-255.809.056.347,16
	<b>RETTIFICA DELLE SPESE IMPEGNATE NELL'ESERCIZIO CON I MOVIMENTI DEI RATEI, DEI RISCONTI E DELLE RIMANENZE</b>		
	Spese per prestazioni istituzionali (Ratei passivi iniziali)	3.481.546.299,12	3.514.675.717,83
	Oneri sospesi per prestazioni istituzionali in attesa della definizione dei corrispettivi valori di copertura (rimanenze attive finali)	328.885.834,76	322.985.834,76



**GESTIONE PREVIDENZIALE C/TERZI  
PREVENTIVO ECONOMICO**

Codice conto	Denominazione conto	ANNO 2023 PREVISIONI ORIGINARIE	ANNO 2022 PREVISIONI ASSESTATE
	Spese per prestazioni istituzionali (Ratei passivi finali)	-3.553.005.326,00	-3.481.546.299,12
	Oneri sospesi per prestazioni istituzionali in attesa della definizione dei corrispettivi valori di copertura (rimanenze attive iniziali)	-322.985.834,76	-317.170.862,76
	<b>Totale prestazioni istituzionali</b>	<b>-270.575.667.687,09</b>	<b>-253.867.356.696,22</b>
<b>B.06.B</b>	<b>SPESE PER ACQUISTO BENI DI CONSUMO E SERVIZI</b>		
	<b>SPESE IMPEGNATE NELL'ESERCIZIO</b>		
	Poste correttive e compensative di spese correnti per acquisto beni di consumo e servizi	26.389.000,00	30.662.000,00
	Spese per gli Organi dell'Ente	-3.787.600,00	-3.734.600,00
	Spese per acquisto di beni di consumo e di servizi	-1.100.418.080,78	-904.629.527,61
	<b>RETTIFICA DELLE SPESE IMPEGNATE NELL'ESERCIZIO CON I MOVIMENTI DEI RATEI E DEI RISCONTI</b>		
	Spese per acquisto di beni di consumo e di servizi	2.061,98	2.061,98
	Spese per acquisto di beni di consumo e di servizi	-2.061,98	-2.061,98
	<b>Totale spese per acquisto beni di consumo e servizi</b>	<b>-1.077.816.680,78</b>	<b>-877.702.127,61</b>
<b>B.09</b>	<b>COSTI PER IL PERSONALE</b>		
	<b>SPESE IMPEGNATE NELL'ESERCIZIO</b>		
	Poste correttive e compensative di spese correnti per il personale	12.076.271,82	11.929.717,58
	Oneri per il personale in attività di servizio	-1.843.077.830,55	-1.899.368.430,42
	Oneri per il personale in quiescenza	-277.072.859,00	-269.787.542,00
	<b>ASSEGNAZIONI A FONDI E ACCANTONAMENTI VARI</b>		
	Assegnazione al Fondo TFR a favore del personale dell'Istituto	-25.878.892,48	-19.984.017,00
	Assegnazione Fondo di garanzia per il trattamento di quiescenza del personale	-31.985.289,81	-26.593.638,01

**GESTIONE PREVIDENZIALE C/TERZI  
PREVENTIVO ECONOMICO**

<b>Codice conto</b>	<b>Denominazione conto</b>	<b>ANNO 2023 PREVISIONI ORIGINARIE</b>	<b>ANNO 2022 PREVISIONI ASSESTATE</b>
	Trattamento quiescenza personale cessato dal servizio	-137.500.000,00	-137.500.000,00
	Trattamento di fine rapporto al personale cessato dal servizio	-5.500.000,00	-5.500.000,00
	Assegnazione al Fondo di accantonamento del Trattamento di fine rapporto da trasferire ai Fondi di Pensione Complementare per il personale dipendente aderente cessato dal servizio	-300.000,00	-250.000,00
	Trattamento di fine rapporto da trasferire ai Fondi di Pensione Complementare per il personale dipendente aderente cessato dal servizio	-150.000,00	-150.000,00
	<b>PRELIEVI DA FONDI E ACCANTONAMENTI VARI</b>		
	Eccedenza accantonamento Fondo garanzia quiescenza a favore del personale	1.354,64	0,00
	Prelievo dal Fondo di garanzia per il trattamento di quiescenza del personale	137.500.000,00	137.500.000,00
	Prelievo dal Fondo trattamento di fine rapporto del personale dell'Istituto	5.500.000,00	5.500.000,00
	Prelievo dal Fondo di accantonamento del Trattamento di fine rapporto da trasferire ai Fondi di Pensione Complementare per il per personale dipendente aderente cessato dal servizio	150.000,00	150.000,00
	<b>Totale costi per il personale</b>	<b>-2.166.237.245,38</b>	<b>-2.204.053.909,85</b>
<b>B.10</b>	<b>AMMORTAMENTI E SVALUTAZIONI</b>		
<b>B.10.A</b>	<b>AMMORTAMENTI IMMOBILIZZAZIONI IMMATERIALI</b>		
	<b>QUOTE DI AMMORTAMENTO DELL'ESERCIZIO</b>		
	Ammortamento programmi per procedure automatizzate	0,00	-143.029.944,18
	Ammortamento di altri costi pluriennali	-31.447.867,00	-27.209.556,00
	Ammortamento di licenze d'uso relative a prodotti software (costi d'ingresso)	-47.846,00	-52.230,00
<b>B.10.B</b>	<b>AMMORTAMENTI IMMOBILIZZAZIONI MATERIALI</b>		
	<b>QUOTE DI AMMORTAMENTO DELL'ESERCIZIO</b>		
	Ammortamento immobili	-49.917.433,63	-49.990.554,28

**GESTIONE PREVIDENZIALE C/TERZI  
PREVENTIVO ECONOMICO**

Codice conto	Denominazione conto	ANNO 2023 PREVISIONI ORIGINARIE	ANNO 2022 PREVISIONI ASSESTATE
	Ammortamento mobili, arredi, macchine, apparecchiature varie degli uffici	-2.000.000,00	-2.000.000,00
	Ammortamento mobili, arredi, macchine delle Istituzioni sanitarie (Casa di riposo di Camogli)	-90,00	-90,00
	Ammortamento macchine e attrezzature per elaborazione automatica dei dati	0,00	-15.000.000,00
	Ammortamento mobili, macchine, arredi, suppellettili ed apparecchiature delle strutture sociali ex INPDAP	-30.000,00	-30.000,00
	Ammortamento dispositivi per la sicurezza sui luoghi di lavoro	-10.000,00	-10.000,00
<b>B.10.D</b>	<b>SVALUTAZIONE DEI CREDITI COMPRESI NELL'ATTIVO CIRCOLANTE</b>		
	<b>ASSEGNAZIONI A FONDI E ACCANTONAMENTI VARI</b>		
	Svalutazione crediti contributivi	-7.654.549.312,44	-8.256.674.544,70
	<b>Totale ammortamenti e svalutazioni</b>	<b>-7.738.002.549,07</b>	<b>-8.493.996.919,16</b>
<b>B.12</b>	<b>ACCANTONAMENTI AI FONDI PER RISCHI</b>		
	<b>ASSEGNAZIONI A FONDI E ACCANTONAMENTI VARI</b>		
	Assegnazione al Fondo oscillazione titoli	-2.936.744,43	-2.496.244,43
	Assegnazione al Fondo di garanzia a copertura dei rischi connessi con l'erogazione dei prestiti concessi o garantiti dall'Istituto agli iscritti della Gestione unitaria delle prestazioni creditizie e sociali, dei prestiti agli iscritti della gestione ex Enam e dei mutui alle Cooperative, agli Enti locali e ad altri Enti	-11.800.300,00	-8.000.300,00
	<b>PRELIEVI DA FONDI E ACCANTONAMENTI VARI</b>		
	Prelievo dal Fondo di garanzia a copertura dei rischi connessi con l'erogazione dei prestiti concessi o garantiti dall'Istituto agli iscritti della Gestione unitaria delle prestazioni creditizie e sociali, dei prestiti agli iscritti della gestione ex Enam e dei mutui alle Cooperative, agli Enti locali e ad altri Enti	9.500.000,00	9.500.000,00
	<b>Prelievo dal Fondo rischi per il contenzioso giudiziario</b>		
	Prelievo dal Fondo rischi per copertura del contenzioso giudiziario	2.550.000,00	2.550.000,00
	<b>Totale accantonamenti ai fondi per rischi</b>	<b>-2.687.044,43</b>	<b>1.553.455,57</b>

**GESTIONE PREVIDENZIALE C/TERZI  
PREVENTIVO ECONOMICO**

Codice conto	Denominazione conto	ANNO 2023 PREVISIONI ORIGINARIE	ANNO 2022 PREVISIONI ASSESTATE
<b>B.13</b>	<b>ACCANTONAMENTI AI FONDI PER ONERI</b>		
	<b>QUOTE DI ACCANTONAMENTO DELL'ESERCIZIO</b>		
	Assegnazioni e prelievi da riserve tecniche e fondi per la copertura di oneri futuri	528.041.245,37	78.818.722,38
	Assegnazione ad altri fondi	-1.000.301,71	-1.000.495,71
	<b>Totale accantonamenti ai fondi per oneri</b>	<b>527.040.943,66</b>	<b>77.818.226,67</b>
<b>B.14</b>	<b>ONERI DIVERSI DI GESTIONE</b>		
	<b>SPESE IMPEGNATE NELL'ESERCIZIO</b>		
	Trasferimenti passivi	-3.272.220.791,89	-3.948.040.405,33
	- <i>Trasferimenti a Stato, Regioni e altri</i>	-3.272.220.791,89	-3.948.040.405,33
	- <i>Trasferimenti alla Gias</i>	0,00	0,00
	Oneri tributari	-30.830.233,47	-30.930.233,47
	Spese non classificabili in altre voci	-1.808.388.326,16	-1.185.879.626,16
	- <i>di pertinenza dell'INPS diverse dalla prestazione dei servizi alla Gias</i>	-1.808.388.326,16	-1.185.879.626,16
	- <i>spesa relativa alla refusione alla GIAS degli oneri derivanti dai benefici pensionistici a favore dei non vedenti non imputabili allo Stato</i>	0,00	0,00
	Poste correttive e compensative di altre spese correnti	5.515.500,00	13.233.500,00
	<b>ASSEGNAZIONI A FONDI E ACCANTONAMENTI VARI</b>		
	Assegnazione Fondo liquidazione fine rapporto portieri e pulitori stabili da reddito	-42.500,00	-40.600,00
	Trattamento fine rapporto portieri e pulitori stabili da reddito	0,00	-55.000,00
	<b>PRELIEVI DA FONDI E ACCANTONAMENTI VARI</b>		
	Prelievo dal Fondo liquidazione fine rapporto portieri e pulitori stabili da reddito	0,00	55.000,00
	<b>Totale Oneri diversi di gestione</b>	<b>-5.105.966.351,52</b>	<b>-5.151.657.364,96</b>

**GESTIONE PREVIDENZIALE C/TERZI  
PREVENTIVO ECONOMICO**

Codice conto	Denominazione conto	ANNO 2023 PREVISIONI ORIGINARIE	ANNO 2022 PREVISIONI ASSESTATE
<b>TOTALE COSTO DELLA PRODUZIONE (B)</b>		<b>-286.139.336.614,61</b>	<b>-270.515.395.335,56</b>
<b>DIFFERENZA TRA VALORI E COSTI DELLA PRODUZIONE (A - B)</b>		<b>-9.918.483.091,50</b>	<b>1.613.548.257,91</b>
<b>C</b>	<b>PROVENTI E ONERI FINANZIARI</b>		
<b>C.16</b>	<b>ALTRI PROVENTI FINANZIARI</b>		
	<b>ENTRATE ACCERTATE NELL'ESERCIZIO</b>		
	Redditi e proventi patrimoniali	196.212.138,96	216.261.438,83
	<b>RETTIFICA DELLE ENTRATE ACCERTATE NELL'ESERCIZIO CON I MOVIMENTI DEI RATEI E DEI RISCONTI</b>		
	Redditi e proventi patrimoniali (Risconti passivi iniziali)	0,00	1.722,39
	Redditi e proventi patrimoniali (Risconti passivi finali)	-1.722,39	0,00
	<b>Totale altri proventi finanziari</b>	<b>196.210.416,57</b>	<b>216.263.161,22</b>
<b>C.17</b>	<b>INTERESSI PASSIVI ED ALTRI ONERI FINANZIARI</b>		
	<b>SPESE IMPEGNATE NELL'ESERCIZIO</b>		
	Oneri finanziari	-8.996.080,60	-8.801.381,24
	<b>Totale interessi passivi ed altri oneri finanziari</b>	<b>-8.996.080,60</b>	<b>-8.801.381,24</b>
<b>TOTALE PROVENTI E ONERI FINANZIARI (C)</b>		<b>187.214.335,97</b>	<b>207.461.779,98</b>
<b>E</b>	<b>PROVENTI E ONERI STRAORDINARI</b>		
<b>E.20</b>	<b>PROVENTI STRAORDINARI</b>		
	<b>PROVENTI STRAORDINARI DELL'ESERCIZIO</b>		
	Plusvalore da alienazione immobili (di proprietà delle gestioni)	54.819.300,93	92.453.120,03
	Eccedenza del Fondo ammortamento immobili	53.289.514,06	65.404.239,47
	<b>Totale proventi straordinari</b>	<b>108.108.814,99</b>	<b>157.857.359,50</b>

**GESTIONE PREVIDENZIALE C/TERZI  
PREVENTIVO ECONOMICO**

Codice conto	Denominazione conto	ANNO 2023 PREVISIONI ORIGINARIE	ANNO 2022 PREVISIONI ASSESTATE
<b>E.21</b>	<b>ONERI STRAORDINARI</b>		
	<b>ONERI STRAORDINARI DELL'ESERCIZIO</b>		
	Perdita sui valori mobiliari e immobiliari	-14.341.005,98	-9.218.762,59
	Assegnazione al Fondo rischi per adeguamento delle stime	-2.275.473,17	-982.567,58
	<i><b>Totale oneri straordinari</b></i>	<b>-16.616.479,15</b>	<b>-10.201.330,17</b>
<b>TOTALE PROVENTI E ONERI STRAORDINARI (E)</b>		<b>91.492.335,84</b>	<b>147.656.029,33</b>
<b>RISULTATO PRIMA DELLE IMPOSTE (A - B ± C ± D ± E)</b>		<b>-9.639.776.419,69</b>	<b>1.968.666.067,22</b>
<b>F</b>	<b>IMPOSTE DELL'ESERCIZIO</b>		
<b>F.01</b>	<b>IMPOSTE DELL'ESERCIZIO</b>		
	<b>SPESE IMPEGNATE NELL'ESERCIZIO</b>		
	Imposte dell'esercizio	-137.308.355,00	-137.308.355,00
	<b>ASSEGNAZIONI AL FONDO IMPOSTE</b>		
	Assegnazione al Fondo imposte	-28.129.902,00	-28.129.902,00
	<b>PRELIEVI DAL FONDO IMPOSTE</b>		
	Prelievi dal Fondo imposte	28.129.902,00	28.129.902,00
	<i><b>Totale imposte dell'esercizio</b></i>	<b>-137.308.355,00</b>	<b>-137.308.355,00</b>
	<b>RISULTATO D'ESERCIZIO</b>	<b>-9.777.084.774,69</b>	<b>1.831.357.712,22</b>
<b>G</b>	<b>RISULTATO D'ESERCIZIO</b>		
<b>G.01</b>	<b>ASSEGNAZIONI E PRELIEVI DA RISERVE LEGALI E ALTRE RISERVE</b>		
	<b>ASSEGNAZIONI E PRELIEVI DA RISERVE LEGALI E ALTRE RISERVE</b>		

**GESTIONE PREVIDENZIALE C/TERZI  
PREVENTIVO ECONOMICO**

<b>Codice conto</b>	<b>Denominazione conto</b>	<b>ANNO 2023 PREVISIONI ORIGINARIE</b>	<b>ANNO 2022 PREVISIONI ASSESTATE</b>
	Prelievi da riserve legali	256.558,00	19.347.412,00
	Assegnazione alle riserve legali	-3.994.651.541,93	-3.551.663.011,38
	Assegnazione al Fondo di riserva dei risultati di esercizio dei Fondi di solidarietà ex art. 26 del Decreto Legislativo n. 148/2015	-53.029.370,68	-837.052.219,73
	<i><b>Totale assegnazioni e prelievi da riserve legali e altre riserve</b></i>	<b>-4.047.424.354,61</b>	<b>-4.369.367.819,11</b>
<b>G.02</b>	<b>AVANZO/DISAVANZO DI ESERCIZIO</b>		
	<b>AVANZO/DISAVANZO DI ESERCIZIO</b>	<b>-13.824.509.129,30</b>	<b>-2.538.010.106,89</b>

# Preventivo 2023

## Gestioni previdenziali e c/terzi

*Presunto stato patrimoniale*



GESTIONE PREVIDENZIALE E C/TERZI -STATO PATRIMONIALE PREVISIONI ORIGINARIE			
ATTIVITA'			
Codice Conto	Denominazione conto	Consistenza al 31/12/2023	Consistenza al 31/12/2022
<b>B</b>	<b>IMMOBILIZZAZIONI</b>		
<b>I</b>	<b>Immobilizzazioni Immateriali</b>		
<b>4</b>	<b>Concessioni, licenze, marchi e diritti simili</b>		
	Licenze d'uso (costi d'ingresso)	47.845,82	95.691,82
	Software	0,00	1.374.316.251,59
	Software delle strutture sociali	10.437,96	10.437,96
	Fondo ammortamento software	0,00	-1.196.643.120,84
	Fondo ammortamento software delle strutture sociali	-10.437,96	-10.437,96
<b>6</b>	<b>Immobilizzazioni in corso e acconti</b>		
	Costi pluriennali diversi da sostenere e relativi acconti	304.765.591,86	220.063.291,86
<b>8</b>	<b>Manutenzioni straordinarie e migliorie su beni di terzi</b>		
	Spese di adattamento degli stabili strumentali di terzi	12.279.340,62	10.846.452,62
	<b>TOTALE</b>	<b>317.092.778,30</b>	<b>408.678.567,05</b>
<b>II</b>	<b>Immobilizzazioni Materiali</b>		
<b>1</b>	<b>Terreni e fabbricati</b>		
	Immobili da reddito	1.694.398.959,14	1.833.920.664,19
	Immobili strumentali	949.004.353,88	829.004.353,88
	Immobili destinati a istituzioni sanitarie ( Casa di riposo di Camogli)	21.863,87	21.863,87
	Immobili destinati a strutture sociali	60.455.209,76	60.455.209,76
	Immobili strumentali adibiti ad uffici attribuiti in pro-quota alla GIAS	-34.759.000,00	-24.202.000,00
	Fondo ammortamento immobili	-1.014.059.962,24	-1.017.432.042,67
<b>2</b>	<b>Impianti e macchinari</b>		
	Mobili, arredi, macchine e attrezzi (Casa di riposo di Camogli)	449.851,89	449.851,89

GESTIONE PREVIDENZIALE E C/TERZI -STATO PATRIMONIALE PREVISIONI ORIGINARIE			
ATTIVITA'			
Codice Conto	Denominazione conto	Consistenza al 31/12/2023	Consistenza al 31/12/2022
	Mobili e macchinari degli uffici amministrativi	901.230.849,86	897.599.549,86
	Macchine ed attrezzature per l'elaborazione automatica dei dati	0,00	510.462.043,94
	Mobili, macchine, arredi, suppellettili ed apparecchiature delle strutture sociali ex INPDAP	7.459.764,46	7.459.764,46
	Macchine ed attrezzature per l'elaborazione automatica dei dati, relative alle strutture sociali	162.319,95	162.319,95
	Fondo ammortamento mobili, macchine, arredi e apparecchiature degli uffici	-762.728.256,46	-760.718.256,46
	Fondo ammortamento macchine ed attrezzature per l'elaborazione automatica dei dati	0,00	-451.230.452,09
	Fondo ammortamento mobili, macchine, arredi e apparecchiature delle istituzioni sanitarie	-74.785,25	-74.695,25
	Fondo ammortamento mobili, macchine, arredi, suppellettili ed apparecchiature delle strutture sociali ex INPDAP	-7.293.804,43	-7.263.804,43
	Fondo ammortamento macchine ed attrezzature per l'elaborazione automatica dei dati, relative alle strutture sociali	-162.319,95	-162.319,95
<b>4</b>	<b>Automezzi e motomezzi (meno fondo ammortamento)</b>		
	Automezzi delle strutture sociali	276.835,83	276.835,83
	Fondo ammortamento automezzi delle strutture sociali	-276.835,83	-276.835,83
<b>5</b>	<b>Immobilizzazioni in corso ed acconti</b>		
	Costruzioni in corso	13.484.200,00	13.484.200,00
	Mobili, macchine, arredi ed apparecchiature delle istituzioni sanitarie in corso di acquisizione	132.155,91	132.155,91
	Mobili, macchine, arredi ed apparecchiature degli uffici in corso di acquisizione	728.767.715,04	504.424.215,04
	Mobili, macchine, arredi, suppellettili ed apparecchiature delle strutture sociali ex INPDAP in corso di acquisizione	616.114,28	616.114,28
<b>7</b>	<b>Altri beni</b>		
	Manutenzione straordinaria degli stabili da reddito	11.889.247,85	7.787.973,85
	Manutenzione straordinaria e spese di adattamento degli stabili strumentali di proprietà (uffici e istituzioni sanitarie)	164.888.369,11	140.315.293,11
	Manutenzione straordinaria degli stabili destinati a strutture sociali	21.854.769,52	10.098.874,52

GESTIONE PREVIDENZIALE E C/TERZI -STATO PATRIMONIALE PREVISIONI ORIGINARIE			
ATTIVITA'			
Codice Conto	Denominazione conto	Consistenza al 31/12/2023	Consistenza al 31/12/2022
<b>TOTALE</b>		<b>2.735.737.616,19</b>	<b>2.555.310.877,66</b>
<b>III</b>	<b>Immobilizzazioni Finanziarie</b>		
<b>1</b>	<b>Partecipazioni in:</b>		
<b>1e</b>	<b>altri enti</b>		
	Titoli azionari	305.754.165,58	68.849.442,98
	Impieghi mobiliari da perfezionare	2.765.626,69	2.765.626,69
<b>2</b>	<b>Crediti</b>		
<b>2c</b>	<b>verso lo Stato ed altri soggetti pubblici</b>		
	Credito verso l'erario per versamenti di ritenute irpef nondovuti	782.477.265,47	782.477.265,47
	Fondi presso la Tesoreria provinciale dello Stato ai sensi dell'art.1, comma 1223, della legge n. 296/2006 e del D.P.C.M. del 23 maggio 2007	2.823.928,37	2.823.928,37
	Fondi presso la Tesoreria Provinciale dello Stato (c.s. n. 6066) a garanzia dell'APE - art. 1, commi 173 - 176 della Legge del 11 dicembre 2016, n. 232	74.612.767,18	74.612.767,18
	Fondi presso la Tesoreria Provinciale dello Stato (c.s. n. 6167) a garanzia dell'Anticipo Tfs/Tfr - art. 23 del Decreto legge 28 gennaio 2019, n. 4 convertito, con modificazioni, dalla Legge 28 marzo 2019, n. 26	75.024.752,48	75.024.752,48
	Fondo svalutazione crediti verso l'erario per versamenti di ritenute irpef non dovuti	-116.251.652,78	-116.251.652,78
<b>2d</b>	<b>verso altri</b>		
	Mutui ad enti ed istituti vari	586.401,63	586.401,63
	Mutui ipotecari al personale art. 37, Regolamento del Fondodi previdenza	165.429,39	175.629,39
	Mutui ipotecari al personale art. 59 DPR 509/1979	1.045.643.161,37	1.007.791.161,37
	Prestiti al personale art. 59 DPR n. 509/1979	553.125.726,63	460.129.726,63
	Prestiti al personale concessi dal Fondo di previdenza del soppresso SCAU	131.620,06	131.620,06
	Mutui ipotecari al personale art. 59 DPR n. 509/1979 da perfezionare	50.111.375,60	50.111.375,60

GESTIONE PREVIDENZIALE E C/TERZI -STATO PATRIMONIALE PREVISIONI ORIGINARIE			
ATTIVITA'			
Codice Conto	Denominazione conto	Consistenza al 31/12/2023	Consistenza al 31/12/2022
	Prestiti al personale art. 59 DPR n. 509/1979 da perfezionare	15.639.170,30	15.639.170,30
	Anticipazioni ai sensi della L. 297/82	60.918.000,00	57.669.000,00
	Prestiti concessi dal Fondo credito al personale dipendenteda Poste italiane s.p.a. e società del gruppo	65.417.510,13	75.653.788,13
	Prestiti concessi agli iscritti della gestione Mutualità	247.278,54	205.725,54
	Prestiti del Fondo credito da perfezionare	0,60	0,60
	Mutui concessi agli iscritti della gestione Credito	2.515.011.613,11	2.573.085.806,97
	Mutui concessi agli iscritti della gestione Credito da perfezionare	150.000.000,00	91.925.806,14
	Prestiti concessi agli iscritti della gestione Credito	2.010.923.473,92	1.431.443.473,92
	Prestiti concessi agli iscritti della gestione Credito da perfezionare	2.333.436,93	2.333.436,93
	Prestiti concessi agli iscritti della gestione per l'assistenza magistrale	999.836,23	924.836,23
	Mutui concessi dalla Cassa per le pensioni ai dipendenti degli Enti locali alle Cooperative edilizie, agli Enti locali e ad altri Enti	132.923.954,38	143.042.954,38
	Mutui concessi dalla Cassa per le pensioni ai sanitari alle Cooperative edilizie, agli Enti locali e ad altri Enti	37.337.120,87	38.637.120,87
	Mutui concessi dalla gestione unitaria delle prestazioni creditizie e sociali alle cooperative di iscritti	7.004.383,36	7.004.383,36
<b>3</b>	<b>Altri titoli</b>		
	Titoli emessi o garantiti dallo Stato e assimilati	42.872.569,10	46.360.569,10
	Impieghi in titoli diversi da perfezionare	25.715.923,00	25.715.923,00
	Impieghi in titoli diversi	8.000.000,00	8.000.000,00
	Fondi immobiliari	1.376.329.129,15	1.319.329.129,15
<b>4</b>	<b>Crediti finanziari diversi</b>		
	Depositi cauzionali	1.089.019,38	1.089.019,38
	Depositi delle Regioni per l'erogazione di prestazioni per loro conto	8.681.406,41	8.681.406,41

GESTIONE PREVIDENZIALE E C/TERZI -STATO PATRIMONIALE PREVISIONI ORIGINARIE			
ATTIVITA'			
Codice Conto	Denominazione conto	Consistenza al 31/12/2023	Consistenza al 31/12/2022
	Anticipazioni agli uffici comunali per erogazione indennitàDS	128.206,10	128.206,10
	Crediti diversi	2.062.028.193,95	2.059.036.303,35
	Fondo presunta insussistenza crediti verso EE.OO Legge n. 303/74	-203.104,44	-203.104,44
<b>5</b>	<b>Impieghi in oro</b>		
	Lingotti d'oro	11.981,28	11.981,28
<b>TOTALE</b>		<b>11.300.379.669,97</b>	<b>10.314.942.981,77</b>
<b>TOTALE IMMOBILIZZAZIONI</b>		<b>14.353.210.064,46</b>	<b>13.278.932.426,48</b>
<b>C</b>	<b>ATTIVO CIRCOLANTE</b>		
<b>I</b>	<b>Rimanenze</b>		
<b>1</b>	<b>Materie prime, sussidiarie e di consumo</b>		
	Materie prime, viveri e materiali di consumo (Casa di riposo di Camogli)	1.522,44	1.522,44
	Buoni pasto e buoni carburante	2.913.197,00	2.913.197,00
<b>6</b>	<b>Prestazioni in attesa di valori di copertura</b>		
	Oneri sospesi per prestazioni istituzionali in attesa delladefinizione dei corrispettivi valori di copertura	328.885.834,76	322.985.834,76
<b>TOTALE</b>		<b>331.800.554,20</b>	<b>325.900.554,20</b>
<b>II</b>	<b>Residui attivi</b>		
<b>1</b>	<b>Crediti verso utenti, clienti, ecc.</b>		
	Crediti per entrate derivanti dalla vendita di beni e dallaprestazione di servizi	144.042.210,97	178.539.862,25
<b>2</b>	<b>Crediti verso iscritti, soci e terzi</b>		
	Crediti per aliquote contributive a carico dei datori di lavoro e/o degli iscritti	132.840.078.094,91	125.250.612.449,66
	Crediti per quote di partecipazione degli iscritti all'onere di specifiche gestioni	6.010.946,66	6.010.946,66

<b>GESTIONE PREVIDENZIALE E C/TERZI -STATO PATRIMONIALE PREVISIONI ORIGINARIE</b>			
<b>ATTIVITA'</b>			
<b>Codice Conto</b>	<b>Denominazione conto</b>	<b>Consistenza al 31/12/2023</b>	<b>Consistenza al 31/12/2022</b>
	Crediti per poste correttive e compensative di spese correnti	2.632.099.462,63	2.720.209.464,38
	Crediti verso iscritti soci e terzi per entrate non classificabili in altre voci	2.337.427.779,03	2.286.456.202,67
	Crediti per alienazione di immobili e diritti reali	70.852.526,91	70.852.526,91
	Crediti per contributi riscossi per conto di altri Enti	2.400.658.545,95	2.307.421.960,22
	Fondo svalutazione crediti contributivi	-109.732.973.046,79	-102.078.423.734,35
	Fondo svalutazione crediti per prestazioni da recuperare	-982.290.017,73	-982.290.017,73
<b>4</b>	<b>Crediti verso lo Stato ed altri soggetti pubblici</b>		
	Crediti per trasferimenti da parte dello Stato	40.714.825,85	40.714.825,85
	Crediti per trasferimenti da parte delle Regioni	578.696.147,34	578.696.147,34
	Crediti per trasferimenti da parte di altri Enti del settore pubblico	4.976.318.009,77	4.928.407.154,39
	Crediti verso lo Stato e altri Enti per entrate aventi natura di partite di giro	466.649.875,97	466.649.875,97
<b>5</b>	<b>Crediti verso altri</b>		
	Crediti per redditi e proventi patrimoniali	161.836.874,77	161.836.874,77
	Crediti verso altri per entrate non classificabili in altrevoci	85.932.411,21	85.932.411,21
	Crediti per altre riscossioni	82.271.775,44	82.271.775,44
	Crediti per altre entrate aventi natura di partite di giro	13.344.257,50	13.344.257,50
	Residui attivi V/GIAS per trasferimenti alle gestioni SSN, c/terzi e fondo speciale di cui all'art 42 della L 289/2002	2.918.200,83	2.918.200,83
	Fondo svalutazione crediti verso locatari di immobili da reddito	-9.175.735,09	-9.175.735,09
<b>TOTALE</b>		<b>36.115.413.146,13</b>	<b>36.110.985.448,88</b>
<b>III</b>	<b>Attività finanziarie che non costituiscono immobilizzazioni</b>		
<b>3</b>	<b>Altre partecipazioni</b>		
	Partecipazioni disponibili per la negoziazione	225.000.000,00	225.000.000,00

GESTIONE PREVIDENZIALE E C/TERZI -STATO PATRIMONIALE PREVISIONI ORIGINARIE			
ATTIVITA'			
Codice Conto	Denominazione conto	Consistenza al 31/12/2023	Consistenza al 31/12/2022
<b>TOTALE</b>		<b>225.000.000,00</b>	<b>225.000.000,00</b>
<b>IV</b>	<b>Disponibilità liquide</b>		
<b>1</b>	<b>Depositi bancari e postali</b>		
	Banche	238.342.630,43	238.342.630,43
	Conti correnti postali	168.239.480,09	168.239.480,09
	Disponibilità varie	409.582,27	409.582,27
	Fondi in giro	21.350.880,75	21.350.880,75
<b>3</b>	<b>Denaro e valori in cassa</b>		
	Rapporti di c/c tra le gestioni e la gestione per la produzione dei servizi	0,00	0,00
<b>4</b>	<b>Depositi presso le Tesorerie dello Stato</b>		
	Tesoreria	13.152.065.902,30	29.655.177.482,96
<b>TOTALE</b>		<b>13.580.408.475,84</b>	<b>30.083.520.056,50</b>
<b>TOTALE ATTIVO CIRCOLANTE</b>		<b>50.252.622.176,17</b>	<b>66.745.406.059,58</b>
<b>D</b>	<b>RATEI E RISCONTI</b>		
<b>I</b>	<b>Ratei e Risconti</b>		
<b>1</b>	<b>Ratei attivi</b>		
	Ratei attivi	30.866.589.520,75	30.032.666.636,00
<b>TOTALE</b>		<b>30.866.589.520,75</b>	<b>30.032.666.636,00</b>
<b>TOTALE RATEI E RISCONTI</b>		<b>30.866.589.520,75</b>	<b>30.032.666.636</b>
<b>TOTALE ATTIVO</b>		<b>95.472.421.761,38</b>	<b>110.057.005.122,06</b>

GESTIONE PREVIDENZIALE E C/TERZI -STATO PATRIMONIALE PREVISIONI ORIGINARIE			
PASSIVITA'			
Codice Conto	Denominazione conto	Consistenza al 31/12/2023	Consistenza al 31/12/2022
<b>A</b>	<b>PATRIMONIO NETTO</b>		
<b>II</b>	<b>Riserve obbligatorie e derivanti da legge</b>		
<b>1</b>	<b>Riserve obbligatorie e derivanti da legge</b>		
	Riserve obbligatorie	90.562.692.555,08	86.568.297.571,15
	<b>TOTALE</b>	<b>90.562.692.555,08</b>	<b>86.568.297.571,15</b>
<b>V</b>	<b>Contributi per ripiano disavanzi</b>		
<b>1</b>	<b>Contributi per ripiano disavanzi</b>		
	Contributi per ripiano disavanzi	25.198.340.216,00	25.198.340.216,00
	Ripiano delle anticipazioni di bilancio	61.786.618.449,73	61.786.618.449,73
	Trasferimento a titolo definitivo da parte dello Stato per la copertura finanziaria delle anticipazioni effettuate dalla Tesoreria centrale dello Stato ai sensi dell'art. 16 della legge n. 370/1974	8.800.000.000,00	4.300.000.000,00
	<b>TOTALE</b>	<b>95.784.958.665,73</b>	<b>91.284.958.665,73</b>
<b>VII</b>	<b>Altre riserve distintamente indicate</b>		
<b>1</b>	<b>Altre riserve distintamente indicate</b>		
	Fondo di riserva dei risultati di esercizio dei Fondi di solidarietà ex art. 26 del Decreto Legislativo n. 148/2015	2.631.166.437,63	2.578.137.066,95
	<b>TOTALE</b>	<b>2.631.166.437,63</b>	<b>2.578.137.066,95</b>
<b>VIII</b>	<b>Avanzi (Disavanzi) economici portati a nuovo</b>		
<b>1</b>	<b>Avanzi (Disavanzi) economici portati a nuovo</b>		
	Disavanzo economico esercizi precedenti	-570.901.475.366,90	-571.122.500.308,56
	Avanzi esercizi precedenti	407.521.571.843,32	410.280.606.891,87
	<b>TOTALE</b>	<b>-163.379.903.523,58</b>	<b>-160.841.893.416,69</b>
<b>IX</b>	<b>Avanzo (Disavanzo) economico d'esercizio</b>		
<b>1</b>	<b>Avanzo (Disavanzo) economico d'esercizio</b>		



GESTIONE PREVIDENZIALE E C/TERZI -STATO PATRIMONIALE PREVISIONI ORIGINARIE			
PASSIVITA'			
Codice Conto	Denominazione conto	Consistenza al 31/12/2023	Consistenza al 31/12/2022
	Disavanzo economico d'esercizio	-34.035.141.948,50	-27.599.399.607,96
	Avanzo di esercizio	20.210.632.819,20	25.061.389.501,07
<b>TOTALE</b>		<b>-13.824.509.129,30</b>	<b>-2.538.010.106,89</b>
<b>TOTALE PATRIMONIO NETTO</b>		<b>11.774.405.005,56</b>	<b>17.051.489.780,25</b>
<b>C</b>	<b>FONDI PER RISCHI ED ONERI</b>		
<b>I</b>	<b>Fondi per Rischi ed oneri</b>		
<b>2</b>	<b>per imposte</b>		
	Fondo imposte e tasse	11.442.605,91	11.442.605,91
<b>3</b>	<b>per altri rischi e oneri futuri</b>		
	Somme accantonate per la copertura degli oneri L. 336/70 e L. 824/71	1.803,23	1.803,23
	Fondi speciali di previdenza trasferiti da Istituto Nazionale Assicurazioni (Ina SpA) Art. 70 della Legge 144/1999	53.654.536,87	53.655.036,87
	Fondo accantonamento art. 39 L. 153/69	14.806.019,38	14.806.019,38
	Fondo educazione orfani	64.784.520,24	64.815.796,10
	Fondo accantonamenti vari	33.825.702,05	32.825.400,34
	Fondo per la definizione dei rapporti con l'Inail	1.446.079,32	1.446.079,32
	Fondo accantonamento dei contributi derivanti dal concordato per adesione di cui all'art. 20 della Legge 724/1994	1.736.423,04	1.736.423,04
	Fondo di accantonamento del plusvalore immobili e dell'eccedenza del relativo Fondo di ammortamento	66.873.318,03	66.873.318,03
	Fondo di accantonamento della quota parte dei proventi - Art. 44, c. 2 e 3, Legge 289/2002 Art.44, c. 6, Legge 289/2002	10.562.154,97	10.562.154,97
	Fondo oscillazione titoli	43.271.952,45	40.335.208,02
	Fondo di accantonamento di somme di pertinenza del fondo TFR ex art. 1, comma 755, della legge n. 296/2006 da utilizzare negli esercizi successivi	510.112.245,49	1.087.754.448,65
	Fondo di copertura oneri futuri di pertinenza del fondo speciale di previdenza per gli sportivi	77.976.805,90	74.197.197,61

<b>GESTIONE PREVIDENZIALE E C/TERZI - STATO PATRIMONIALE PREVISIONI ORIGINARIE</b>			
<b>PASSIVITA'</b>			
<b>Codice Conto</b>	<b>Denominazione conto</b>	<b>Consistenza al 31/12/2023</b>	<b>Consistenza al 31/12/2022</b>
	Fondo di garanzia a copertura dei rischi connessi con l'erogazione dei prestiti concessi o garantiti dall'Istituto agli iscritti della gestione unitaria delle prestazioni creditizie e sociali, dei piccoli prestiti agli iscritti della gestione ex Enam e dei mutui alle cooperative, agli Enti locali e ad altri Enti	899.142.113,24	896.841.813,24
	Fondo di accantonamento a garanzia dei finanziamenti di cui all'art. 1, comma 30, della legge 23 dicembre 2014, n. 190	30.022.912,07	30.022.912,07
	Fondo di accantonamento degli interessi attivi sul c/c con la Gestione per la produzione dei servizi, per anticipazione delle Gestioni deficitarie, relativi ai Fondi di solidarietà di cui agli articoli da 26 a 40, del Decreto Legislativo n. 148/2015	10.955.769,63	10.955.769,63
	Fondo di accantonamento dei contributi dovuti dalle Società del Gruppo Ferrovie dello Stato italiane per il finanziamento delle prestazioni ordinarie, derivanti dal bilancio di chiusura del Fondo per il perseguimento di politiche attive a sostegno del reddito e dell'occupazione per il personale delle Società del Gruppo Ferrovie dello Stato italiane, trasferito ai sensi del D.L. n. 86984/2015	6.548.399,50	6.548.399,50
	Fondo di accantonamento dei contributi dovuti dalle Società del Gruppo Ferrovie dello Stato italiane per il finanziamento delle prestazioni solidaristiche straordinarie, derivanti dal bilancio di chiusura del Fondo per il perseguimento di politiche attive a sostegno del reddito e dell'occupazione per il personale delle Società del Gruppo Ferrovie dello Stato italiane, trasferito ai sensi del D.L. n. 86984/2015	75.516.304,15	75.516.304,15
<b>4</b>	<b>Fondo rischi per il contenzioso giudiziario</b>		
	Fondo rischi per il contenzioso giudiziario	44.958.934,80	45.233.461,63
<b>5</b>	<b>Fondo di accantonamento della dotazione iniziale a carico dello Stato - art. 1, commi 173 - 176 della Legge 11 dicembre 2016, n. 232</b>		
	Fondo di accantonamento della dotazione iniziale a carico dello Stato - art. 1, commi 173 - 176 della Legge 11 dicembre 2016, n. 232	70.000.000,00	70.000.000,00
<b>6</b>	<b>Fondo di accantonamento della Commissione di accesso al Fondo di Garanzia - art. 1, commi 173 della Legge 11 dicembre 2016, n. 232 - art. 13, comma 4 del Decreto del Presidente del Consiglio dei Ministri 4 settembre 2017, n. 150</b>		
	Fondo di accantonamento della Commissione di accesso al Fondo di Garanzia - art. 1, comma 173 della Legge 11 dicembre 2016, n. 232 - art. 13, comma 4 del Decreto del Presidente del Consiglio dei Ministri 4 settembre 2017, n. 150	4.612.767,18	4.612.767,18
<b>8</b>	<b>Fondo risparmio sui trattamenti pensionistici di importo elevato - art. 1, commi da 261 a 263 della Legge 30 dicembre 2018, n. 145</b>		

<b>GESTIONE PREVIDENZIALE E C/TERZI -STATO PATRIMONIALE PREVISIONI ORIGINARIE</b>			
<b>PASSIVITA'</b>			
<b>Codice Conto</b>	<b>Denominazione conto</b>	<b>Consistenza al 31/12/2023</b>	<b>Consistenza al 31/12/2022</b>
	Fondo risparmio sui trattamenti pensionistici di importo elevato - art. 1, commi da 261 a 263 della Legge 30 dicembre 2018, n. 145	428.228.439,23	428.228.439,23
<b>9</b>	<b>Fondo di accantonamento della dotazione iniziale a garanzia dell'anticipo Tfs/Tfr - art. 23, comma 3, del Decreto legge 28 gennaio 2019, n. 4 convertito, con modificazioni, dalla Legge 28 marzo 2019, n. 26</b>		
	Fondo di accantonamento della dotazione iniziale a garanzia dell'anticipo Tfs/Tfr - art. 23, comma 3, del Decreto legge 28 gennaio 2019, n. 4 convertito, con modificazioni, dalla Legge 28 marzo 2019, n. 26	75.000.000,00	75.000.000,00
<b>10</b>	<b>Fondo di accantonamento delle commissioni di accesso a garanzia dell'anticipo Tfs/Tfr - art. 23, comma 3, del Decreto legge 28 gennaio 2019, n. 4 convertito, con modificazioni, dalla Legge 28 marzo 2019, n. 26</b>		
	Fondo di accantonamento delle commissioni di accesso a garanzia dell'anticipo Tfs/Tfr - art. 23, comma 3, del Decreto legge 28 gennaio 2019, n. 4 convertito, con modificazioni, dalla Legge 28 marzo 2019, n. 26	24.752,48	24.752,48
<b>11</b>	<b>Fondo di accantonamento per gli incentivi per le funzioni tecniche art. 113, commi 2, 3 e 4 del Decreto legislativo 18 aprile 2016, n. 50</b>		
	Fondo di accantonamento per gli incentivi per le funzioni tecniche art. 113, commi 2, 3 e 4 del Decreto legislativo 18 aprile 2016, n. 50	10.100.000,00	8.900.000,00
<b>12</b>	<b>Fondo di accantonamento delle risorse derivanti dal processo di trasformazione digitale in attuazione del Piano Nazionale di Ripresa e Resilienza (PNRR) - Decreto del Ministero dell'Economia e delle Finanze del 6 agosto 2021</b>		
	Fondo di accantonamento delle risorse derivanti dal processo di trasformazione digitale in attuazione del Piano Nazionale di Ripresa e Resilienza (PNRR) - Decreto del Ministero dell'Economia e delle Finanze del 6 agosto 2021	58.819.000,00	18.000.000,00
<b>TOTALE</b>		<b>2.604.423.559,16</b>	<b>3.130.336.110,58</b>
<b>TOTALE FONDO PER RISCHI E ONERI</b>		<b>2.604.423.559,16</b>	<b>3.130.336.110,58</b>
<b>D</b>	<b>TRATTAMENTO DI FINE RAPPORTO DI LAVORO SUBORDINATO</b>		
<b>I</b>	<b>Trattamento di Fine Rapporto di Lavoro Subordinato</b>		
<b>1</b>	<b>Trattamento di Fine Rapporto di Lavoro Subordinato</b>		

<b>GESTIONE PREVIDENZIALE E C/TERZI -STATO PATRIMONIALE PREVISIONI ORIGINARIE</b>			
<b>PASSIVITA'</b>			
<b>Codice Conto</b>	<b>Denominazione conto</b>	<b>Consistenza al 31/12/2023</b>	<b>Consistenza al 31/12/2022</b>
	Fondo per il trattamento di fine rapporto a favore del personale dell'istituto	184.291.432,00	163.913.894,16
	Fondo per l'indennità di buonuscita del personale dell'istituto	1.495.263.460,64	1.600.778.170,83
	Fondo per il trattamento di fine rapporto dei portieri e pulitori stabili da reddito	750.741,64	708.241,64
	Fondo di accantonamento del Trattamento di fine rapporto da trasferire ai Fondi di Pensione Complementare per il personale dipendente aderente cessato dal servizio	2.108.277,54	1.958.277,54
<b>TOTALE</b>		<b>1.682.413.911,82</b>	<b>1.767.358.584,17</b>
<b>TOTALE TRATTAMENTI DI FINE RAPPORTO DI LAVORO SUBORDINATO</b>		<b>1.682.413.911,82</b>	<b>1.767.358.584,17</b>
<b>E</b>	<b>DEBITI</b>		
<b>I</b>	<b>Debiti</b>		
<b>5</b>	<b>Debiti verso fornitori</b>		
	Debiti per spese per l'acquisto di beni di consumo e di servizi	832.571.890,38	833.611.890,78
	Debiti per l'acquisizione beni di uso durevole e opere immobiliari	10.107.757,18	10.107.757,18
	Debiti per l'acquisizione di immobilizzazioni tecniche	200.853.916,72	200.853.916,72
<b>6</b>	<b>Rappresentati da titoli di credito</b>		
	Debiti per sottoscrizioni di partecipazioni e acquisto di valori mobiliari	35.862.612,00	43.212.612,00
<b>8</b>	<b>Debiti tributari</b>		
	Debiti per oneri tributari	10.909.599,45	10.909.599,45
<b>9</b>	<b>Debiti verso istituti di previdenza e sicurezza sociale</b>		
	Debiti verso Istituti di previdenza per trasferimenti passivi	4.398.634,79	4.398.634,79
	Debiti verso Istituti di previdenza per oneri finanziari	3.850,58	3.850,58
	Debiti verso Istituti di previdenza per spese aventi natura di partite di giro	2.932.088.781,90	2.817.252.959,20
<b>10</b>	<b>Debiti verso iscritti, soci e terzi per prestazioni dovute</b>		
	Debiti per le spese per prestazioni istituzionali	5.101.779.435,37	5.234.799.956,56
<b>11</b>	<b>Debiti verso lo Stato ed altri soggetti pubblici</b>		

GESTIONE PREVIDENZIALE E C/TERZI -STATO PATRIMONIALE PREVISIONI ORIGINARIE			
PASSIVITA'			
Codice Conto	Denominazione conto	Consistenza al 31/12/2023	Consistenza al 31/12/2022
	Presunta insussistenza del debito per trasferimenti passiviallo Stato e ad altri soggetti pubblici	-999.664.415,51	-999.664.415,51
	Anticipazioni di tesoreria	2.154.696.058,89	18.174.643.785,87
	Anticipazioni Stato alle gestioni previdenziali Art. 35, commi 3 e 4, Legge 448/1998	42.138.275.551,39	35.710.370.137,39
	Debiti per trasferimenti passivi allo Stato e ad altri soggetti pubblici	2.556.683.184,26	2.901.772.112,54
	Debiti per rimborsi	68.747,50	68.747,50
	Debiti verso lo Stato ed altri soggetti pubblici per spese aventi natura di partite di giro	10.275.708.216,62	9.415.851.250,62
	Debito verso regioni per assegni familiari	8.681.406,41	8.681.406,41
	Debiti verso altri Enti conseguenti alla regolazione dei rapporti finanziari in applicazione dell'art. 43-bis del Decreto Legge 30 dicembre 2008, n. 207, convertito dalla Legge 27febbraio 2009, n. 14, a chiusura delle operazioni SCIP 1 e SCIP 2.	207.078.446,79	207.078.446,79
<b>12</b>	<b>Debiti diversi</b>		
	Debiti per spese per gli organi dell'ente	5.863.351,23	5.863.351,23
	Debiti per oneri per il personale in attività di servizio	228.529.051,79	228.529.051,79
	Debiti per oneri per il personale in quiescenza	6.627.270,74	6.627.270,74
	Debiti per altri trasferimenti passivi	563.539.279,70	453.525.221,76
	Debiti per oneri finanziari	2.374.930.829,65	2.374.929.141,65
	Debiti per poste correttive e compensative di entrate correnti	644.938.874,18	644.938.874,18
	Debiti per spese non classificabili in altre voci	368.419.980,45	375.084.976,43
	Debiti per le concessioni di crediti e anticipazioni	203.069.011,03	145.003.534,57
	Debiti per le indennità di anzianità e similari al personale cessato dal servizio	766,41	766,41
	Debiti per altre spese aventi natura di partite di giro	2.124.546.376,63	2.124.109.856,75
	Depositi cauzionali	12.957.888,76	12.957.888,76
	Debiti diversi	3.070.674.486,95	2.900.674.486,95
	Debiti verso le aziende per depositi ai sensi dell'art.1, comma 1223, della legge n.296/2006 e del D.P.C.M. del 23 maggio 2007	2.823.928,37	2.823.928,37
	Anticipazioni ricevute per pagamenti di prestazioni per conto di altri Enti	258.515.509,91	258.515.509,91

GESTIONE PREVIDENZIALE E C/TERZI -STATO PATRIMONIALE PREVISIONI ORIGINARIE			
PASSIVITA'			
Codice Conto	Denominazione conto	Consistenza al 31/12/2023	Consistenza al 31/12/2022
	Debito per le anticipazioni ricevute per l'erogazione delle prestazioni di lavoro occasionale da Libretto Famiglia e da Contratto di Lavoro Occasionale - art. 54-bis D.L. n. 50/2017	27.415.975,42	27.415.975,42
	Rapporti di c/c tra le gestioni e la gestione per la produzione dei servizi	0,00	0,00
	<b>TOTALE</b>	<b>75.362.956.255,94</b>	<b>84.134.952.483,79</b>
	<b>TOTALE DEBITI</b>	<b>75.362.956.255,94</b>	<b>84.134.952.483,79</b>
<b>F</b>	<b>RATEI E RISCONTI</b>		
<b>I</b>	<b>Ratei e Risconti</b>		
<b>1</b>	<b>Ratei passivi</b>		
	Ratei passivi	3.553.005.326,00	3.481.546.299,12
<b>2</b>	<b>Risconti passivi</b>		
	Risconti passivi	74.625.794,39	74.564.081,00
<b>4</b>	<b>Riserve tecniche</b>		
	Riserve tecniche	420.591.908,51	416.757.783,15
	<b>TOTALE</b>	<b>4.048.223.028,90</b>	<b>3.972.868.163,27</b>
	<b>TOTALE RATEI E RISCONTI</b>	<b>4.048.223.028,90</b>	<b>3.972.868.163,27</b>
	<b>TOTALE PASSIVO</b>	<b>95.472.421.761,38</b>	<b>110.057.005.122,06</b>

**GESTIONE FINANZIARIA DI COMPETENZA - PREVISIONI PER L'ANNO 2023**  
**QUADRO RIASSUNTIVO GENERALE SUDDIVISO PER U.P.B.**

AGGREGATI	UPB 1 Entrate	UPB 2 Pensioni	UPB 3 Prestazioni non pensionistiche	UPB 4 Risorse Umane	UPB 5 Risorse strumentali	UPB 8 Altre attività di Direzione Generale	TOTALE
<b>1 ENTRATE CONTRIBUTIVE</b>	<b>256.282</b>	<b>717</b>	<b>1.253</b>	<b>5</b>			<b>258.257</b>
<b>2 ENTRATE DERIVANTI DA TRASFERIMENTI CORRENTI</b>	<b>0</b>	<b>72</b>	<b>57</b>	<b>1</b>		<b>157.304</b>	<b>157.434</b>
<i>Trasferimenti da parte dello Stato</i>		0	57			157.304	157.362
<i>Altri trasferimenti correnti</i>	0	72	0	1		0	73
<b>3 ALTRE ENTRATE</b>	<b>465</b>	<b>2.060</b>	<b>1.571</b>	<b>31</b>	<b>82</b>	<b>347</b>	<b>4.556</b>
<b>ENTRATE CORRENTI</b>	<b>256.747</b>	<b>2.848</b>	<b>2.881</b>	<b>37</b>	<b>82</b>	<b>157.651</b>	<b>420.247</b>
<b>4 ALIENAZIONE DI BENI PATRIMONIALI E RISCOSSIONI DI CREDITI</b>			<b>923</b>	<b>170</b>	<b>417</b>	<b>5.488</b>	<b>6.998</b>
<b>5 ENTRATE AVENTI NATURA DI PARTITE DI GIRO</b>	<b>1.055</b>	<b>3.344</b>	<b>5.182</b>	<b>138</b>		<b>70.680</b>	<b>80.399</b>
<b>ENTRATE FINALI</b>	<b>257.802</b>	<b>6.192</b>	<b>8.986</b>	<b>345</b>	<b>499</b>	<b>233.819</b>	<b>507.644</b>
<b>6 TRASFERIMENTI IN CONTO CAPITALE</b>						<b>4.508</b>	<b>4.508</b>
<b>7 ACCENSIONE DI PRESTITI</b>						<b>6.648</b>	<b>6.648</b>
<b>TOTALE DELLE ENTRATE</b>	<b>257.803</b>	<b>6.192</b>	<b>8.985</b>	<b>345</b>	<b>499</b>	<b>244.975</b>	<b>518.799</b>
<b>1 FUNZIONAMENTO</b>				<b>1.849</b>	<b>1.003</b>	<b>95</b>	<b>2.947</b>
<b>2 INTERVENTI DIVERSI</b>	<b>16.632</b>	<b>331.866</b>	<b>67.970</b>	<b>21</b>	<b>336</b>	<b>4.119</b>	<b>420.944</b>
<i>Uscite per prestazioni istituzionali</i>	0	331.542	67.703	1			399.246
<i>Altri interventi diversi</i>	16.632	324	267	20	336	4.119	21.698
<b>3 TRATTAMENTI DI QUIESCENZA, INTEGRATIVI E SOSTITUTIVI</b>				<b>277</b>			<b>277</b>
<b>SPESE CORRENTI</b>	<b>16.632</b>	<b>331.866</b>	<b>67.970</b>	<b>2.147</b>	<b>1.339</b>	<b>4.214</b>	<b>424.169</b>
<b>4 INVESTIMENTI</b>			<b>1.495</b>	<b>444</b>	<b>381</b>	<b>5.903</b>	<b>8.224</b>
<b>5 USCITE AVENTI NATURA DI PARTITE DI GIRO</b>	<b>1.055</b>	<b>3.344</b>	<b>5.182</b>	<b>138</b>	<b>0</b>	<b>70.680</b>	<b>80.399</b>
<b>SPESE FINALI</b>	<b>17.687</b>	<b>335.210</b>	<b>74.647</b>	<b>2.729</b>	<b>1.720</b>	<b>80.798</b>	<b>512.792</b>
<b>6 ONERI COMUNI</b>						<b>6.478</b>	<b>6.478</b>
<b>TOTALE DELLE SPESE</b>	<b>17.688</b>	<b>335.209</b>	<b>74.647</b>	<b>2.728</b>	<b>1.720</b>	<b>87.276</b>	<b>519.269</b>
Avanzo o Disavanzo (-) corrente	240.115	-329.017	-65.090	-2.109	-1.257	153.437	-3.922
Risparmio pubblico o Saldo netto da finanziare (-)	240.115	-329.017	-65.662	-2.383	-1.221	153.021	-5.148
<b>AVANZO O DISAVANZO (-) COMPLESSIVO</b>	<b>240.115</b>	<b>-329.017</b>	<b>-65.662</b>	<b>-2.383</b>	<b>-1.221</b>	<b>157.699</b>	<b>-470</b>

\*Eventuali discordanze nelle somme algebriche (in verticale e orizzontale) sono dovute ad arrotondamenti al mln.

**GESTIONE FINANZIARIA DI COMPETENZA - PREVISIONI PER L'ANNO 2024**  
**QUADRO RIASSUNTIVO GENERALE SUDDIVISO PER U.P.B.**

AGGREGATI	UPB 1 Entrate	UPB 2 Pensioni	UPB 3 Prestazioni non pensionistiche	UPB 4 Risorse Umane	UPB 5 Risorse strumentali	UPB 8 Altre attività di Direzione Generale	TOTALE
<b>1 ENTRATE CONTRIBUTIVE</b>	<b>262.549</b>	<b>717</b>	<b>1.318</b>	<b>5</b>			<b>264.588</b>
<b>2 ENTRATE DERIVANTI DA TRASFERIMENTI CORRENTI</b>	<b>0</b>	<b>68</b>	<b>57</b>	<b>1</b>		<b>161.963</b>	<b>162.090</b>
<i>Trasferimenti da parte dello Stato</i>		0	57			161.963	162.021
<i>Altri trasferimenti correnti</i>	0	68		1			70
<b>3 ALTRE ENTRATE</b>	<b>475</b>	<b>2.112</b>	<b>1.577</b>	<b>31</b>	<b>78</b>	<b>335</b>	<b>4.609</b>
<b>ENTRATE CORRENTI</b>	<b>263.024</b>	<b>2.897</b>	<b>2.952</b>	<b>37</b>	<b>78</b>	<b>162.299</b>	<b>431.288</b>
<b>4 ALIENAZIONE DI BENI PATRIMONIALI E RISCOSSIONI DI CREDITI</b>			<b>923</b>	<b>172</b>	<b>213</b>	<b>5.471</b>	<b>6.780</b>
<b>5 ENTRATE AVENTI NATURA DI PARTITE DI GIRO</b>	<b>1.058</b>	<b>3.494</b>	<b>5.182</b>	<b>138</b>		<b>73.797</b>	<b>83.669</b>
<b>ENTRATE FINALI</b>	<b>264.082</b>	<b>6.391</b>	<b>9.057</b>	<b>347</b>	<b>291</b>	<b>241.568</b>	<b>521.736</b>
<b>6 TRASFERIMENTI IN CONTO CAPITALE</b>						<b>4.508</b>	<b>4.508</b>
<b>7 ACCENSIONE DI PRESTITI</b>						<b>11.677</b>	<b>11.677</b>
<b>TOTALE DELLE ENTRATE</b>	<b>264.082</b>	<b>6.391</b>	<b>9.057</b>	<b>347</b>	<b>291</b>	<b>257.752</b>	<b>537.921</b>
<b>1 FUNZIONAMENTO</b>				<b>1.850</b>	<b>1.009</b>	<b>91</b>	<b>2.950</b>
<b>2 INTERVENTI DIVERSI</b>	<b>16.078</b>	<b>347.113</b>	<b>67.549</b>	<b>21</b>	<b>335</b>	<b>4.140</b>	<b>435.235</b>
<i>Uscite per prestazioni istituzionali</i>	1	346.790	67.281	1			414.072
<i>Altri interventi diversi</i>	16.077	324	267	20	335	4.140	21.163
<b>3 TRATTAMENTI DI QUIESCENZA, INTEGRATIVI E SOSTITUTIVI</b>				<b>282</b>			<b>282</b>
<b>SPESE CORRENTI</b>	<b>16.078</b>	<b>347.113</b>	<b>67.549</b>	<b>2.152</b>	<b>1.344</b>	<b>4.231</b>	<b>438.467</b>
<b>4 INVESTIMENTI</b>			<b>1.485</b>	<b>444</b>	<b>381</b>	<b>5.628</b>	<b>7.938</b>
<b>5 USCITE AVENTI NATURA DI PARTITE DI GIRO</b>	<b>1.058</b>	<b>3.494</b>	<b>5.182</b>	<b>138</b>		<b>73.797</b>	<b>83.669</b>
<b>SPESE FINALI</b>	<b>17.136</b>	<b>350.607</b>	<b>74.216</b>	<b>2.734</b>	<b>1.725</b>	<b>83.656</b>	<b>530.073</b>
<b>6 ONERI COMUNI</b>						<b>11.507</b>	<b>11.507</b>
<b>TOTALE DELLE SPESE</b>	<b>17.135</b>	<b>350.607</b>	<b>74.216</b>	<b>2.734</b>	<b>1.725</b>	<b>95.163</b>	<b>541.580</b>
Avanzo o Disavanzo (-) corrente	246.946	-344.216	-64.597	-2.115	-1.266	158.068	-7.179
Risparmio pubblico o Saldo netto da finanziare (-)	246.946	-344.216	-65.159	-2.387	-1.433	157.912	-8.337
<b>AVANZO O DISAVANZO (-) COMPLESSIVO</b>	<b>246.946</b>	<b>-344.216</b>	<b>-65.159</b>	<b>-2.387</b>	<b>-1.433</b>	<b>162.590</b>	<b>-3.659</b>

\*Eventuali discordanze nelle somme algebriche (in verticale e orizzontale) sono dovute ad arrotondamenti al mln.



**GESTIONE FINANZIARIA DI COMPETENZA - PREVISIONI PER L'ANNO 2025**  
**QUADRO RIASSUNTIVO GENERALE SUDDIVISO PER U.P.B.**

AGGREGATI	UPB 1 Entrate	UPB 2 Pensioni	UPB 3 Prestazioni non pensionistiche	UPB 4 Risorse Umane	UPB 5 Risorse strumentali	UPB 8 Altre attività di Direzione Generale	TOTALE
<b>1 ENTRATE CONTRIBUTIVE</b>	<b>269.307</b>	<b>716</b>	<b>1.399</b>	<b>5</b>			<b>271.428</b>
<b>2 ENTRATE DERIVANTI DA TRASFERIMENTI CORRENTI</b>	<b>0</b>	<b>65</b>	<b>57</b>	<b>1</b>		<b>164.787</b>	<b>164.911</b>
<i>Trasferimenti da parte dello Stato</i>		0	57			164.787	164.844
<i>Altri trasferimenti correnti</i>	0	65		1			66
<b>3 ALTRE ENTRATE</b>	<b>485</b>	<b>2.145</b>	<b>1.586</b>	<b>31</b>	<b>75</b>	<b>335</b>	<b>4.657</b>
<b>ENTRATE CORRENTI</b>	<b>269.792</b>	<b>2.927</b>	<b>3.042</b>	<b>37</b>	<b>75</b>	<b>165.122</b>	<b>440.996</b>
<b>4 ALIENAZIONE DI BENI PATRIMONIALI E RISCOSSIONI DI CREDITI</b>			<b>923</b>	<b>173</b>	<b>239</b>	<b>5.471</b>	<b>6.807</b>
<b>5 ENTRATE AVENTI NATURA DI PARTITE DI GIRO</b>	<b>1.057</b>	<b>3.574</b>	<b>5.182</b>	<b>138</b>		<b>75.462</b>	<b>85.414</b>
<b>ENTRATE FINALI</b>	<b>270.849</b>	<b>6.501</b>	<b>9.147</b>	<b>348</b>	<b>314</b>	<b>246.055</b>	<b>533.216</b>
<b>6 TRASFERIMENTI IN CONTO CAPITALE</b>						<b>3.008</b>	<b>3.008</b>
<b>7 ACCENSIONE DI PRESTITI</b>						<b>11.677</b>	<b>11.677</b>
<b>TOTALE DELLE ENTRATE</b>	<b>270.849</b>	<b>6.501</b>	<b>9.147</b>	<b>348</b>	<b>314</b>	<b>260.741</b>	<b>547.901</b>
<b>1 FUNZIONAMENTO</b>				<b>1.853</b>	<b>1.004</b>	<b>87</b>	<b>2.944</b>
<b>2 INTERVENTI DIVERSI</b>	<b>16.126</b>	<b>356.288</b>	<b>67.985</b>	<b>21</b>	<b>333</b>	<b>4.234</b>	<b>444.987</b>
<i>Uscite per prestazioni istituzionali</i>	0	355.965	67.718	1			423.683
<i>Altri interventi diversi</i>	16.126	324	267	20	333	4.234	21.304
<b>3 TRATTAMENTI DI QUIESCENZA, INTEGRATIVI E SOSTITUTIVI</b>				<b>281</b>			<b>281</b>
<b>SPESE CORRENTI</b>	<b>16.126</b>	<b>356.288</b>	<b>67.985</b>	<b>2.155</b>	<b>1.337</b>	<b>4.321</b>	<b>448.213</b>
<b>4 INVESTIMENTI</b>			<b>1.485</b>	<b>444</b>	<b>381</b>	<b>5.608</b>	<b>7.918</b>
<b>5 USCITE AVENTI NATURA DI PARTITE DI GIRO</b>	<b>1.057</b>	<b>3.574</b>	<b>5.182</b>	<b>138</b>		<b>75.462</b>	<b>85.414</b>
<b>SPESE FINALI</b>	<b>17.183</b>	<b>359.862</b>	<b>74.652</b>	<b>2.737</b>	<b>1.718</b>	<b>85.391</b>	<b>541.544</b>
<b>6 ONERI COMUNI</b>						<b>11.507</b>	<b>11.507</b>
<b>TOTALE DELLE SPESE</b>	<b>17.183</b>	<b>359.863</b>	<b>74.652</b>	<b>2.737</b>	<b>1.718</b>	<b>96.898</b>	<b>553.051</b>
Avanzo o Disavanzo (-) corrente	253.666	-353.362	-64.943	-2.117	-1.262	160.801	-7.217
Risparmio pubblico o Saldo netto da finanziare (-)	253.666	-353.362	-65.505	-2.388	-1.404	160.665	-8.328
<b>AVANZO O DISAVANZO (-) COMPLESSIVO</b>	<b>253.666</b>	<b>-353.362</b>	<b>-65.505</b>	<b>-2.388</b>	<b>-1.404</b>	<b>163.843</b>	<b>-5.150</b>

\*Eventuali discordanze nelle somme algebriche (in verticale e orizzontale) sono dovute ad arrotondamenti al mln.

# Preventivo 2023

*Bilancio per missioni e programmi*

## Bilancio per Missioni e Programmi

			ORIGINARIO ESERCIZIO FINANZIARIO 2023	
			COMPETENZA	CASSA
<b>Missione 1 - Politiche previdenziali (025)</b>				
<b>1.1 Programma - Pensioni lavoratori dipendenti del settore privato</b>				
Gruppo COFOG	10.1	Malattia e invalidità	7.711.393.354,14	7.711.402.103,67
Gruppo COFOG	10.2	Vecchiaia	104.272.371.428,77	104.272.489.703,64
Gruppo COFOG	10.3	Superstiti	25.757.319.305,09	25.757.348.522,27
<b>Totale Programma 1.1</b>			<b>137.741.084.088,00</b>	<b>137.741.240.329,58</b>
<b>1.2 Programma - Pensioni lavoratori dipendenti del settore pubblico</b>				
Gruppo COFOG	10.1	Malattia e invalidità	6.022.952.813,16	6.022.952.813,16
Gruppo COFOG	10.2	Vecchiaia	53.583.511.234,32	53.583.511.234,32
Gruppo COFOG	10.3	Superstiti	9.622.878.632,52	9.622.878.632,52
<b>Totale Programma 1.2</b>			<b>69.229.342.680,00</b>	<b>69.229.342.680,00</b>
<b>1.3 Programma - Pensioni lavoratori autonomi</b>				
Gruppo COFOG	10.1	Malattia e invalidità	1.070.883.008,79	1.069.389.755,65
Gruppo COFOG	10.2	Vecchiaia	24.927.776.704,57	24.893.017.089,73
Gruppo COFOG	10.3	Superstiti	3.748.090.530,76	3.742.864.144,77
<b>Totale Programma 1.3</b>			<b>29.746.750.244,12</b>	<b>29.705.270.990,15</b>
<b>1.4 Programma - Spesa pensionistica a carico dello Stato</b>				
Gruppo COFOG	10.1	Malattia e invalidità	4.152.282.865,52	4.152.282.865,52
Gruppo COFOG	10.2	Vecchiaia	53.754.569.430,66	53.754.569.430,66
Gruppo COFOG	10.3	Superstiti	11.297.862.129,12	11.297.862.129,12
<b>Totale Programma 1.4</b>			<b>69.204.714.425,30</b>	<b>69.204.714.425,30</b>
<b>1.5 Programma - TFR e TFS lavoratori dipendenti del settore pubblico</b>				
Gruppo COFOG	10.2	Vecchiaia	7.985.153.599,00	7.985.153.599,00
<b>Totale Programma 1.5</b>			<b>7.985.153.599,00</b>	<b>7.985.153.599,00</b>
<b>1.6 Programma - Altre spese di tipo previdenziale</b>				
Gruppo COFOG	10.2	Vecchiaia	1.127.020.857,46	1.498.836.762,80
<b>Totale Programma 1.6</b>			<b>1.127.020.857,46</b>	<b>1.498.836.762,80</b>

## Bilancio per Missioni e Programmi

			ORIGINARIO ESERCIZIO FINANZIARIO 2023	
			COMPETENZA	CASSA
<b>Totale Missione 1 - Politiche previdenziali (025)</b>			<b>315.034.065.893,88</b>	<b>315.364.558.786,83</b>
<b>Missione 2 - Diritti sociali, politiche sociali e famiglia (024)</b>				
<b>2.1 Programma - Assegni ed indennità di accompagnamento agli invalidi civili</b>				
Gruppo COFOG	10.1	Malattia e invalidità	20.053.029.200,00	20.053.029.200,00
<b>Totale Programma 2.1</b>			<b>20.053.029.200,00</b>	<b>20.053.029.200,00</b>
<b>2.2 Programma - Assegni sociali</b>				
Gruppo COFOG	10.2	Vecchiaia	5.040.967.881,70	5.040.967.881,70
<b>Totale Programma 2.2</b>			<b>5.040.967.881,70</b>	<b>5.040.967.881,70</b>
<b>2.3 Programma - Sostegno alla famiglia</b>				
Gruppo COFOG	10.4	Famiglia	30.813.065.018,65	30.812.873.537,30
<b>Totale Programma 2.3</b>			<b>30.813.065.018,65</b>	<b>30.812.873.537,30</b>
<b>2.4 Programma - Sostegno della Maternità e congedi parentali</b>				
Gruppo COFOG	10.4	Famiglia	2.731.536.218,35	2.731.536.218,35
<b>Totale Programma 2.4</b>			<b>2.731.536.218,35</b>	<b>2.731.536.218,35</b>
<b>2.5 Programma - Prestazioni creditizie e sociali</b>				
Gruppo COFOG	10.4	Famiglia	7.970.242.006,78	8.069.512.165,27
<b>Totale Programma 2.5</b>			<b>7.970.242.006,78</b>	<b>8.069.512.165,27</b>
<b>Totale Missione 2 - Diritti sociali, politiche sociali e famiglia (024)</b>			<b>66.608.840.325,48</b>	<b>66.707.919.002,62</b>
<b>Missione 3 - Politiche per il lavoro (026)</b>				
<b>3.1 Programma - Disoccupazione e Mobilità</b>				
Gruppo COFOG	10.5	Disoccupazione	10.550.691.077,00	10.550.691.077,00
<b>Totale Programma 3.1</b>			<b>10.550.691.077,00</b>	<b>10.550.691.077,00</b>
<b>3.2 Programma - Integrazioni salariali (CIGO e CIGS)</b>				
Gruppo COFOG	10.5	Disoccupazione	4.581.374.444,00	4.581.374.444,00

## Bilancio per Missioni e Programmi

				ORIGINARIO ESERCIZIO FINANZIARIO 2023	
				COMPETENZA	CASSA
<b>Totale Programma 3.2</b>				<b>4.581.374.444,00</b>	<b>4.581.374.444,00</b>
<b>3.3 Programma - Malattia</b>					
Gruppo COFOG	10.1	Malattia e invalidità		2.175.099.990,00	2.175.774.214,46
<b>Totale Programma 3.3</b>				<b>2.175.099.990,00</b>	<b>2.175.774.214,46</b>
<b>3.4 Programma - Incentivi all'occupazione</b>					
Gruppo COFOG	4.1	Affari generali economici, commerciali e del lavoro		16.402.761.644,00	16.402.761.644,00
<b>Totale Programma 3.4</b>				<b>16.402.761.644,00</b>	<b>16.402.761.644,00</b>
<b>3.5 Programma - TFR e crediti da lavoro da imprese insolventi</b>					
Gruppo COFOG	10.5	Disoccupazione		7.128.343.000,00	7.128.343.000,00
<b>Totale Programma 3.5</b>				<b>7.128.343.000,00</b>	<b>7.128.343.000,00</b>
<b>3.6 Programma - Prestazioni di agevolazione all'esodo</b>					
Gruppo COFOG	10.5	Disoccupazione		1.576.859.078,00	1.576.859.078,00
<b>Totale Programma 3.6</b>				<b>1.576.859.078,00</b>	<b>1.576.859.078,00</b>
<b>3.7 Programma - Interventi per il reinserimento e ricollocazione</b>					
Gruppo COFOG	10.5	Disoccupazione		1.086.677.372,68	966.259.088,01
<b>Totale Programma 3.7</b>				<b>1.086.677.372,68</b>	<b>966.259.088,01</b>
<b>Totale Missione 3 - Politiche per il lavoro (026)</b>				<b>43.501.806.605,68</b>	<b>43.382.062.545,47</b>
<b>Missione 4 - Servizi istituzionali e generali delle pubbliche amministrazioni</b>					
<b>4.1 Programma - Indirizzo politico-amministrativo</b>					
Gruppo COFOG	10.9	Protezione sociale n.a.c.		4.102.600,00	4.102.600,00
<b>Totale Programma 4.1</b>				<b>4.102.600,00</b>	<b>4.102.600,00</b>
<b>4.2 Programma - Sistemi informativi</b>					
Gruppo COFOG	10.9	Protezione sociale n.a.c.		928.664.100,00	928.664.100,00
<b>Totale Programma 4.2</b>				<b>928.664.100,00</b>	<b>928.664.100,00</b>
<b>4.3 Programma - Risorse umane</b>					
Gruppo COFOG	10.9	Protezione sociale n.a.c.		2.532.907.963,96	2.532.907.963,96

## Bilancio per Missioni e Programmi

			ORIGINARIO ESERCIZIO FINANZIARIO 2023	
			COMPETENZA	CASSA
<b>Totale Programma 4.3</b>			<b>2.532.907.963,96</b>	<b>2.532.907.963,96</b>
<b>4.4 Programma - Acquisizione Beni e servizi</b>				
Gruppo COFOG	10.9	Protezione sociale n.a.c.	818.845.545,83	827.175.545,83
<b>Totale Programma 4.4</b>			<b>818.845.545,83</b>	<b>827.175.545,83</b>
<b>4.5 Programma - Valorizzazione patrimonio da reddito</b>				
Gruppo COFOG	10.9	Protezione sociale n.a.c.	427.983.555,00	427.476.555,40
<b>Totale Programma 4.5</b>			<b>427.983.555,00</b>	<b>427.476.555,40</b>
<b>4.6 Programma - Politiche di efficientamento e razionalizzazione delle risorse</b>				
Gruppo COFOG	10.9	Protezione sociale n.a.c.	4.667.320,00	4.667.320,00
<b>Totale Programma 4.6</b>			<b>4.667.320,00</b>	<b>4.667.320,00</b>
<b>4.7 Programma - Trasferimenti allo Stato delle economie di spesa</b>				
Gruppo COFOG	10.9	Protezione sociale n.a.c.	797.975.444,14	797.975.444,14
<b>Totale Programma 4.7</b>			<b>797.975.444,14</b>	<b>797.975.444,14</b>
<b>4.8 Programma - Interventi per servizi istituzionali</b>				
Gruppo COFOG	10.9	Protezione sociale n.a.c.	818.692.075,47	825.737.879,64
<b>Totale Programma 4.8</b>			<b>818.692.075,47</b>	<b>825.737.879,64</b>
<b>Totale Missione 4 - Servizi istituzionali e generali delle pubbliche amministrazioni</b>			<b>6.333.838.604,40</b>	<b>6.348.707.408,97</b>
<b>Missione 5 - Servizi per conto terzi e partite di giro</b>				
<b>5.1 Programma - Riversamento ritenute fiscali e previdenziali</b>				
Gruppo COFOG	10.9	Protezione sociale n.a.c.	69.403.677.138,00	68.543.198.688,00
<b>Totale Programma 5.1</b>			<b>69.403.677.138,00</b>	<b>68.543.198.688,00</b>
<b>5.2 Programma - Pagamenti da rapporti con Enti ed Organizzazioni</b>				
Gruppo COFOG	10.9	Protezione sociale n.a.c.	642.388.000,00	642.388.000,00
<b>Totale Programma 5.2</b>			<b>642.388.000,00</b>	<b>642.388.000,00</b>
<b>5.3 Programma - Fondo di Tesoreria TFR</b>				
Gruppo COFOG	10.9	Protezione sociale n.a.c.	0,00	0,00

**Bilancio per Missioni e Programmi**

			ORIGINARIO ESERCIZIO FINANZIARIO 2023	
			COMPETENZA	CASSA
<b>Totale Programma 5.3</b>			<b>0,00</b>	<b>0,00</b>
<b>5.4 Programma - Servizi per conto terzi</b>				
Gruppo COFOG	10.9	Protezione sociale n.a.c.	10.350.925.069,11	10.236.274.210,53
<b>Totale Programma 5.4</b>			<b>10.350.925.069,11</b>	<b>10.236.274.210,53</b>
<b>Totale Missione 5 - Servizi per conto terzi e partite di giro</b>			<b>80.396.990.207,11</b>	<b>79.421.860.898,53</b>
<b>Missione 6 - Fondi da ripartire</b>				
<b>6.1 Programma - Fondi di riserva</b>				
Gruppo COFOG	10.9	Protezione sociale n.a.c.	850.000.000,00	850.000.000,00
<b>Totale Programma 6.1</b>			<b>850.000.000,00</b>	<b>850.000.000,00</b>
<b>6.2 Programma - Fondi da assegnare</b>				
Gruppo COFOG	10.9	Protezione sociale n.a.c.	65.664.745,54	65.664.745,54
<b>Totale Programma 6.2</b>			<b>65.664.745,54</b>	<b>65.664.745,54</b>
<b>Totale Missione 6 - Fondi da ripartire</b>			<b>915.664.745,54</b>	<b>915.664.745,54</b>
<b>Missione 7 - Debiti di finanziamento</b>				
<b>7.1 Programma - Anticipazioni da bilancio dello Stato</b>				
Gruppo COFOG	10.9	Protezione sociale n.a.c.	6.427.905.414,00	0,00
<b>Totale Programma 7.1</b>			<b>6.427.905.414,00</b>	<b>0,00</b>
<b>7.2 Programma - Anticipazione da Tesoreria dello Stato e altre anticipazioni</b>				
Gruppo COFOG	10.9	Protezione sociale n.a.c.	50.000.000,00	4.550.000.000,00
<b>Totale Programma 7.2</b>			<b>50.000.000,00</b>	<b>4.550.000.000,00</b>
<b>Totale Missione 7 - Debiti di finanziamento</b>			<b>6.477.905.414,00</b>	<b>4.550.000.000,00</b>
<b>Totale Complessivo Uscite</b>			<b>519.269.111.796,09</b>	<b>516.690.773.387,96</b>

# Preventivo 2023

Preventivo finanziario decisionale integrato  
con le Missioni e i Programmi  
DPR n. 132 / 2013



Preventivo finanziario decisionale 2023

Livello	Descrizione	Codice	Residui iniziali dell'anno 2023	Previsioni di Competenza assestate 2022	Previsioni di Competenza originarie 2023	Previsioni di Cassa originarie 2023
	Avanzo di amministrazione			88.576.265.182,41	103.023.519.175,93	
	Fondo iniziale di cassa					30.083.520.056,50
<b>Parte I - Entrate</b>						
I	Entrate correnti di natura tributaria, contributiva e perequativa	E.1.00.00.00.000	126.209.895.944,74	251.419.409.321,04	258.134.671.476,24	250.541.373.830,99
II	Contributi sociali e premi	E.1.02.00.00.000	126.209.895.944,74	251.419.409.321,04	258.134.671.476,24	250.541.373.830,99
III	Contributi sociali e premi a carico del datore di lavoro e dei lavoratori	E.1.02.01.00.000	126.209.895.944,74	251.419.409.321,04	258.134.671.476,24	250.541.373.830,99
IV	Contributi sociali a copertura di trattamenti pensionistici a carico del datore di lavoro e dei lavoratori	E.1.02.01.01.000	111.503.497.082,17	205.331.152.498,15	210.703.512.634,37	203.986.441.733,48
	Aliquote contributive a carico dei datori di lavoro e/o degli iscritti	E1101	111.503.497.082,17	205.331.152.498,15	210.703.512.634,37	203.986.441.733,48
IV	Contributi sociali a copertura di altri trattamenti previdenziali a carico del datore di lavoro e dei lavoratori	E.1.02.01.02.000	14.701.402.836,22	45.074.684.056,32	46.410.233.279,74	45.534.006.535,38
	Aliquote contributive a carico dei datori di lavoro e/o degli iscritti	E1101	14.701.402.836,22	45.074.684.056,32	46.410.233.279,74	45.534.006.535,38
IV	Quote di partecipazione a carico degli iscritti (escluse entrate derivanti dal divieto di cumulo)	E.1.02.01.04.000	4.996.026,35	1.013.572.766,57	1.020.925.562,13	1.020.925.562,13
	Quote di partecipazione degli iscritti all'onere di specifiche gestioni	E1102	4.996.026,35	1.013.572.766,57	1.020.925.562,13	1.020.925.562,13
I	Trasferimenti correnti	E.2.00.00.00.000	33.394.879.554,18	164.557.322.150,67	157.544.354.391,48	146.547.461.491,36
II	Trasferimenti correnti	E.2.01.00.00.000	33.394.879.554,18	164.557.322.150,67	157.544.354.391,48	146.547.461.491,36
III	Trasferimenti correnti da Amministrazioni pubbliche	E.2.01.01.00.000	33.394.879.554,18	164.502.322.150,67	157.434.354.391,48	146.437.461.491,36
IV	Trasferimenti correnti da Amministrazioni Centrali	E.2.01.01.01.000	27.830.268.985,95	164.429.530.928,38	157.361.661.435,23	146.412.679.390,49
	Trasferimenti da parte dello Stato	E1203	27.666.351.404,07	164.429.430.928,38	157.361.541.435,23	146.412.559.390,49
	Trasferimenti da parte di altri Enti del settore pubblico	E1206	163.917.581,88	100.000,00	120.000,00	120.000,00
IV	Trasferimenti correnti da Amministrazioni Locali	E.2.01.01.02.000	657.722.552,99	1.120.000,00	1.110.000,00	1.110.000,00
	Trasferimenti da parte delle Regioni	E1204	654.935.853,89	-	-	-
	Trasferimenti da parte di altri Enti del settore pubblico	E1206	2.786.699,10	1.120.000,00	1.110.000,00	1.110.000,00
IV	Trasferimenti correnti da Enti di Previdenza	E.2.01.01.03.000	4.906.888.015,24	71.671.222,29	71.582.956,25	23.672.100,87
	Trasferimenti da parte di altri Enti del settore pubblico	E1206	4.906.888.015,24	71.671.222,29	71.582.956,25	23.672.100,87
III	Trasferimenti correnti da Famiglie	E.2.01.02.00.000	-	55.000.000,00	110.000.000,00	110.000.000,00
IV	Trasferimenti correnti da famiglie	E.2.01.02.01.000	-	55.000.000,00	110.000.000,00	110.000.000,00
	Entrate non classificabili in altre voci	E1310	-	55.000.000,00	110.000.000,00	110.000.000,00
I	Entrate extratributarie	E.3.00.00.00.000	8.965.361.212,93	4.553.794.140,27	4.567.502.838,64	4.639.138.915,31
II	Vendita di beni e servizi e proventi derivanti dalla gestione dei beni	E.3.01.00.00.000	268.892.845,66	116.708.592,22	112.301.036,99	146.798.688,27
III	Entrate dalla vendita e dall'erogazione di servizi	E.3.01.02.00.000	178.539.862,25	80.256.592,22	80.166.592,22	114.664.243,50

**Preventivo finanziario decisionale 2023**

Livello	Descrizione	Codice	Residui iniziali dell'anno 2023	Previsioni di Competenza assestate 2022	Previsioni di Competenza originarie 2023	Previsioni di Cassa originarie 2023
<b>IV</b>	<b>Entrate dalla vendita di servizi</b>	<b>E.3.01.02.01.000</b>	<b>178.539.862,25</b>	<b>80.256.592,22</b>	<b>80.166.592,22</b>	<b>114.664.243,50</b>
	Entrate derivanti dalla vendita di beni e dalla prestazione di servizi	E1307	178.539.862,25	80.256.592,22	80.166.592,22	114.664.243,50
<b>III</b>	<b>Proventi derivanti dalla gestione dei beni</b>	<b>E.3.01.03.00.000</b>	<b>90.352.983,41</b>	<b>36.452.000,00</b>	<b>32.134.444,77</b>	<b>32.134.444,77</b>
<b>IV</b>	<b>Fitti, noleggi e locazioni</b>	<b>E.3.01.03.02.000</b>	<b>90.352.983,41</b>	<b>36.452.000,00</b>	<b>32.134.444,77</b>	<b>32.134.444,77</b>
	Redditi e proventi patrimoniali	E1308	90.352.983,41	36.452.000,00	32.134.444,77	32.134.444,77
<b>II</b>	<b>Proventi derivanti dall'attività di controllo e repressione delle irregolarità e degli illeciti</b>	<b>E.3.02.00.00.000</b>	<b>2.277.995.447,94</b>	<b>438.999.604,75</b>	<b>446.178.406,35</b>	<b>395.206.829,99</b>
<b>III</b>	<b>Entrate da amministrazioni pubbliche derivanti dall'attività di controllo e repressione delle irregolarità e degli illeciti</b>	<b>E.3.02.01.00.000</b>	<b>2.103.208,15</b>	<b>4.132.600,00</b>	<b>4.064.600,00</b>	<b>4.064.600,00</b>
<b>IV</b>	<b>Proventi da multe, ammende, sanzioni e oblazioni a carico delle amministrazioni pubbliche</b>	<b>E.3.02.01.01.000</b>	<b>2.103.208,15</b>	<b>4.132.600,00</b>	<b>4.064.600,00</b>	<b>4.064.600,00</b>
	Entrate non classificabili in altre voci	E1310	2.103.208,15	4.132.600,00	4.064.600,00	4.064.600,00
<b>III</b>	<b>Entrate da famiglie derivanti dall'attività di controllo e repressione delle irregolarità e degli illeciti</b>	<b>E.3.02.02.00.000</b>	<b>-</b>	<b>-</b>	<b>50,00</b>	<b>50,00</b>
<b>IV</b>	<b>Proventi da multe, ammende, sanzioni e oblazioni a carico delle famiglie</b>	<b>E.3.02.02.01.000</b>	<b>-</b>	<b>-</b>	<b>50,00</b>	<b>50,00</b>
	Entrate non classificabili in altre voci	E1310	-	-	50,00	50,00
<b>III</b>	<b>Entrate da imprese derivanti dall'attività di controllo e repressione delle irregolarità e degli illeciti</b>	<b>E.3.02.03.00.000</b>	<b>2.275.892.239,79</b>	<b>434.867.004,75</b>	<b>442.113.756,35</b>	<b>391.142.179,99</b>
<b>IV</b>	<b>Proventi da multe, ammende, sanzioni e oblazioni a carico delle imprese</b>	<b>E.3.02.03.01.000</b>	<b>2.275.892.239,79</b>	<b>434.867.004,75</b>	<b>442.113.756,35</b>	<b>391.142.179,99</b>
	Entrate non classificabili in altre voci	E1310	2.275.892.239,79	434.867.004,75	442.113.756,35	391.142.179,99
<b>II</b>	<b>Interessi attivi</b>	<b>E.3.03.00.00.000</b>	<b>71.483.891,36</b>	<b>149.903.292,81</b>	<b>144.877.694,19</b>	<b>144.877.694,19</b>
<b>III</b>	<b>Interessi attivi da titoli o finanziamenti a breve termine</b>	<b>E.3.03.01.00.000</b>	<b>18.361.322,97</b>	<b>20.858.918,51</b>	<b>20.875.264,19</b>	<b>20.875.264,19</b>
<b>IV</b>	<b>Interessi attivi da finanziamenti a breve termine</b>	<b>E.3.03.01.02.000</b>	<b>18.361.322,97</b>	<b>20.858.918,51</b>	<b>20.875.264,19</b>	<b>20.875.264,19</b>
	Redditi e proventi patrimoniali	E1308	18.361.322,97	20.858.918,51	20.875.264,19	20.875.264,19
<b>III</b>	<b>Interessi attivi da titoli o finanziamenti a medio - lungo termine</b>	<b>E.3.03.02.00.000</b>	<b>46.129.770,69</b>	<b>129.044.374,30</b>	<b>124.002.430,00</b>	<b>124.002.430,00</b>
<b>IV</b>	<b>Interessi attivi da titoli obbligazionari a medio - lungo termine</b>	<b>E.3.03.02.01.000</b>	<b>714.846,88</b>	<b>1.310.000,00</b>	<b>970.000,00</b>	<b>970.000,00</b>
	Redditi e proventi patrimoniali	E1308	714.846,88	1.310.000,00	970.000,00	970.000,00
<b>IV</b>	<b>Interessi attivi da mutui e altri finanziamenti a medio lungo termine</b>	<b>E.3.03.02.02.000</b>	<b>45.414.923,81</b>	<b>127.734.374,30</b>	<b>123.032.430,00</b>	<b>123.032.430,00</b>
	Redditi e proventi patrimoniali	E1308	45.414.923,81	127.734.374,30	123.032.430,00	123.032.430,00
<b>III</b>	<b>Altri interessi attivi</b>	<b>E.3.03.03.00.000</b>	<b>6.992.797,70</b>	<b>-</b>	<b>-</b>	<b>-</b>
<b>IV</b>	<b>Interessi attivi da depositi bancari o postali</b>	<b>E.3.03.03.04.000</b>	<b>563.547,09</b>	<b>-</b>	<b>-</b>	<b>-</b>
	Redditi e proventi patrimoniali	E1308	563.547,09	-	-	-
<b>IV</b>	<b>Altri interessi attivi diversi</b>	<b>E.3.03.03.99.000</b>	<b>6.429.250,61</b>	<b>-</b>	<b>-</b>	<b>-</b>
	Redditi e proventi patrimoniali	E1308	6.429.250,61	-	-	-

Preventivo finanziario decisionale 2023

Livello	Descrizione	Codice	Residui iniziali dell'anno 2023	Previsioni di Competenza assestate 2022	Previsioni di Competenza originarie 2023	Previsioni di Cassa originarie 2023
II	Altre entrate da redditi da capitale	E.3.04.00.00.000	-	29.906.146,02	19.200.000,00	19.200.000,00
III	Entrate derivanti dalla distribuzione di dividendi	E.3.04.02.00.000	-	29.906.146,02	19.200.000,00	19.200.000,00
IV	Entrate derivanti dalla distribuzione di dividendi da altre imprese	E.3.04.02.03.000	-	29.906.146,02	19.200.000,00	19.200.000,00
	Redditi e proventi patrimoniali	E1308	-	29.906.146,02	19.200.000,00	19.200.000,00
II	Rimborsi e altre entrate correnti	E.3.05.00.00.000	6.346.989.027,97	3.818.276.504,47	3.844.945.701,11	3.933.055.702,86
III	Rimborsi in entrata	E.3.05.02.00.000	6.252.596.305,32	3.485.682.577,81	3.517.342.969,62	3.605.452.971,37
IV	Rimborsi ricevuti per spese di personale (comando, distacco, fuori ruolo, convenzioni, ecc...)	E.3.05.02.01.000	31.007.993,21	11.929.717,58	12.076.271,82	12.076.271,82
	Poste correttive e compensative di spese correnti	E1309	31.007.993,21	11.929.717,58	12.076.271,82	12.076.271,82
IV	Entrate per rimborsi di imposte	E.3.05.02.02.000	87.605.614,00	-	-	87.605.614,00
	Poste correttive e compensative di spese correnti	E1309	87.605.614,00	-	-	87.605.614,00
IV	Entrate da rimborsi, recuperi e restituzioni di somme non dovute o incassate in eccesso	E.3.05.02.03.000	6.133.982.698,11	3.466.942.860,23	3.498.486.697,80	3.498.991.085,55
	Quote di partecipazione degli iscritti all'onere di specifiche gestioni	E1102	1.014.920,31	122.269.900,00	121.963.600,00	121.963.600,00
	Poste correttive e compensative di spese correnti	E1309	6.132.967.120,76	3.344.670.960,23	3.376.521.097,80	3.377.025.485,55
	Entrate non classificabili in altre voci	E1310	657,04	2.000,00	2.000,00	2.000,00
IV	Incassi per azioni di rivalsa nei confronti di terzi	E.3.05.02.04.000	-	6.810.000,00	6.780.000,00	6.780.000,00
	Entrate non classificabili in altre voci	E1310	-	6.810.000,00	6.780.000,00	6.780.000,00
III	Altre entrate correnti n.a.c.	E.3.05.99.00.000	94.392.722,65	332.593.926,66	327.602.731,49	327.602.731,49
IV	Altre entrate correnti n.a.c.	E.3.05.99.99.000	94.392.722,65	332.593.926,66	327.602.731,49	327.602.731,49
	Poste correttive e compensative di spese correnti	E1309	-	8.900.000,00	1.200.000,00	1.200.000,00
	Entrate non classificabili in altre voci	E1310	94.392.722,65	323.693.926,66	326.402.731,49	326.402.731,49
I	Entrate in conto capitale	E.4.00.00.00.000	70.852.526,91	258.471.000,00	424.973.722,60	424.973.722,60
II	Contributi agli investimenti	E.4.02.00.00.000	-	8.471.000,00	8.069.000,00	8.069.000,00
III	Contributi agli investimenti da amministrazioni pubbliche	E.4.02.01.00.000	-	8.471.000,00	8.069.000,00	8.069.000,00
IV	Contributi agli investimenti da Amministrazioni Centrali	E.4.02.01.01.000	-	8.450.000,00	8.050.000,00	8.050.000,00
	Trasferimenti dallo Stato	E2215	-	8.450.000,00	8.050.000,00	8.050.000,00
IV	Contributi agli investimenti da Amministrazioni Locali	E.4.02.01.02.000	-	21.000,00	19.000,00	19.000,00
	Trasferimento dalle Regioni	E2216	-	21.000,00	19.000,00	19.000,00
II	Entrate da alienazione di beni materiali e immateriali	E.4.04.00.00.000	70.852.526,91	740.000,00	239.607.922,60	239.607.922,60
III	Alienazione di beni materiali	E.4.04.01.00.000	70.852.526,91	740.000,00	239.607.922,60	239.607.922,60
IV	Alienazione di macchine per ufficio	E.4.04.01.06.000	-	-	236.904.722,60	236.904.722,60
	Alienazione di immobilizzazioni tecniche	E2112	-	-	236.904.722,60	236.904.722,60

**Preventivo finanziario decisionale 2023**

Livello	Descrizione	Codice	Residui iniziali dell'anno 2023	Previsioni di Competenza assestate 2022	Previsioni di Competenza originarie 2023	Previsioni di Cassa originarie 2023
<b>IV</b>	<b>Alienazione di Beni immobili</b>	<b>E.4.04.01.08.000</b>	<b>70.852.526,91</b>	<b>740.000,00</b>	<b>2.703.200,00</b>	<b>2.703.200,00</b>
	Alienazione di immobili e diritti reali	E2111	70.852.526,91	740.000,00	2.703.200,00	2.703.200,00
<b>II</b>	<b>Altre entrate in conto capitale</b>	<b>E.4.05.00.00.000</b>	<b>-</b>	<b>249.260.000,00</b>	<b>177.296.800,00</b>	<b>177.296.800,00</b>
<b>III</b>	<b>Entrate derivanti da conferimento immobili a fondi immobiliari</b>	<b>E.4.05.02.00.000</b>	<b>-</b>	<b>249.260.000,00</b>	<b>177.296.800,00</b>	<b>177.296.800,00</b>
<b>IV</b>	<b>Entrate derivanti da conferimento immobili a fondi immobiliari</b>	<b>E.4.05.02.01.000</b>	<b>-</b>	<b>249.260.000,00</b>	<b>177.296.800,00</b>	<b>177.296.800,00</b>
	Alienazione di immobili e diritti reali	E2111	-	249.260.000,00	177.296.800,00	177.296.800,00
<b>I</b>	<b>Entrate da riduzione di attività finanziarie</b>	<b>E.5.00.00.00.000</b>	<b>82.271.775,44</b>	<b>15.552.249.329,43</b>	<b>11.080.954.811,66</b>	<b>11.080.954.811,66</b>
<b>II</b>	<b>Alienazione di attività finanziarie</b>	<b>E.5.01.00.00.000</b>	<b>-</b>	<b>62.032.969,00</b>	<b>26.488.000,00</b>	<b>26.488.000,00</b>
<b>III</b>	<b>Alienazione di quote di fondi comuni di investimento</b>	<b>E.5.01.02.00.000</b>	<b>-</b>	<b>53.785.969,00</b>	<b>23.000.000,00</b>	<b>23.000.000,00</b>
<b>IV</b>	<b>Alienazione di quote di fondi immobiliari</b>	<b>E.5.01.02.01.000</b>	<b>-</b>	<b>53.785.969,00</b>	<b>23.000.000,00</b>	<b>23.000.000,00</b>
	Realizzo di valori mobiliari	E2113	-	53.785.969,00	23.000.000,00	23.000.000,00
<b>III</b>	<b>Alienazione di titoli obbligazionari a medio-lungo termine</b>	<b>E.5.01.04.00.000</b>	<b>-</b>	<b>8.247.000,00</b>	<b>3.488.000,00</b>	<b>3.488.000,00</b>
<b>IV</b>	<b>Alienazione di titoli obbligazionari a medio-lungo termine emessi da Amministrazioni Centrali</b>	<b>E.5.01.04.01.000</b>	<b>-</b>	<b>8.247.000,00</b>	<b>3.488.000,00</b>	<b>3.488.000,00</b>
	Realizzo di valori mobiliari	E2113	-	8.247.000,00	3.488.000,00	3.488.000,00
<b>II</b>	<b>Riscossione crediti di breve termine</b>	<b>E.5.02.00.00.000</b>	<b>25.475,90</b>	<b>10.532.470.057,77</b>	<b>5.848.995.546,08</b>	<b>5.848.995.546,08</b>
<b>III</b>	<b>Riscossione crediti di breve termine a tasso agevolato da Famiglie</b>	<b>E.5.02.02.00.000</b>	<b>25.475,90</b>	<b>10.532.470.057,77</b>	<b>5.848.995.546,08</b>	<b>5.848.995.546,08</b>
<b>IV</b>	<b>Riscossione crediti di breve termine a tasso agevolato da Famiglie</b>	<b>E.5.02.02.01.000</b>	<b>25.475,90</b>	<b>10.532.470.057,77</b>	<b>5.848.995.546,08</b>	<b>5.848.995.546,08</b>
	Riscossione dei crediti	E2114	25.475,90	10.532.470.057,77	5.848.995.546,08	5.848.995.546,08
<b>II</b>	<b>Riscossione crediti di medio-lungo termine</b>	<b>E.5.03.00.00.000</b>	<b>82.246.299,54</b>	<b>4.957.746.302,66</b>	<b>5.205.471.265,58</b>	<b>5.205.471.265,58</b>
<b>III</b>	<b>Riscossione crediti di medio-lungo termine a tasso agevolato da Amministrazioni Pubbliche</b>	<b>E.5.03.01.00.000</b>	<b>3.090.534,32</b>	<b>4.300.000.000,00</b>	<b>4.500.000.000,00</b>	<b>4.500.000.000,00</b>
<b>IV</b>	<b>Riscossione crediti di medio-lungo termine a tasso agevolato da Amministrazioni Centrali</b>	<b>E.5.03.01.01.000</b>	<b>-</b>	<b>4.300.000.000,00</b>	<b>4.500.000.000,00</b>	<b>4.500.000.000,00</b>
	Trasferimenti dallo Stato	E2215	-	4.300.000.000,00	4.500.000.000,00	4.500.000.000,00
<b>IV</b>	<b>Riscossione crediti di medio-lungo termine a tasso agevolato da Amministrazioni Locali</b>	<b>E.5.03.01.02.000</b>	<b>3.090.534,32</b>	<b>-</b>	<b>-</b>	<b>-</b>
	Riscossione dei crediti	E2114	3.090.534,32	-	-	-
<b>III</b>	<b>Riscossione crediti di medio-lungo termine a tasso agevolato da Famiglie</b>	<b>E.5.03.02.00.000</b>	<b>79.155.765,22</b>	<b>653.246.302,66</b>	<b>701.221.265,58</b>	<b>701.221.265,58</b>
<b>IV</b>	<b>Riscossione crediti di medio-lungo termine a tasso agevolato da Famiglie</b>	<b>E.5.03.02.01.000</b>	<b>79.155.765,22</b>	<b>653.246.302,66</b>	<b>701.221.265,58</b>	<b>701.221.265,58</b>
	Riscossione dei crediti	E2114	79.155.765,22	653.246.302,66	701.221.265,58	701.221.265,58
<b>III</b>	<b>Riscossione crediti di medio-lungo termine a tasso agevolato da Imprese</b>	<b>E.5.03.03.00.000</b>	<b>-</b>	<b>4.500.000,00</b>	<b>4.250.000,00</b>	<b>4.250.000,00</b>
<b>IV</b>	<b>Riscossione crediti di medio-lungo termine a tasso agevolato da altre Imprese</b>	<b>E.5.03.03.99.000</b>	<b>-</b>	<b>4.500.000,00</b>	<b>4.250.000,00</b>	<b>4.250.000,00</b>
	Riscossione dei crediti	E2114	-	4.500.000,00	4.250.000,00	4.250.000,00
<b>I</b>	<b>Accensione Prestiti</b>	<b>E.6.00.00.00.000</b>	<b>-</b>	<b>3.793.003.333,00</b>	<b>6.647.905.414,00</b>	<b>6.647.905.414,00</b>

Preventivo finanziario decisionale 2023

Livello	Descrizione	Codice	Residui iniziali dell'anno 2023	Previsioni di Competenza assestate 2022	Previsioni di Competenza originarie 2023	Previsioni di Cassa originarie 2023
II	Accensione prestiti a breve termine	E.6.02.00.00.000	-	3.793.003.333,00	6.647.905.414,00	6.647.905.414,00
III	Finanziamenti a breve termine	E.6.02.01.00.000	-	220.000.000,00	220.000.000,00	220.000.000,00
IV	Finanziamenti a breve termine da altri soggetti	E.6.02.01.99.000	-	220.000.000,00	220.000.000,00	220.000.000,00
	Assunzione di altri debiti finanziari	E2320	-	220.000.000,00	220.000.000,00	220.000.000,00
III	Anticipazioni	E.6.02.02.00.000	-	3.573.003.333,00	6.427.905.414,00	6.427.905.414,00
IV	Anticipazioni a titolo non oneroso	E.6.02.02.02.000	-	3.573.003.333,00	6.427.905.414,00	6.427.905.414,00
	Assunzione di altri debiti finanziari	E2320	-	3.573.003.333,00	6.427.905.414,00	6.427.905.414,00
I	Entrate per conto terzi e partite di giro	E.9.00.00.00.000	2.787.416.093,69	74.647.947.653,05	80.399.090.207,11	80.305.853.621,38
II	Entrate per partite di giro	E.9.01.00.00.000	2.785.704.870,32	74.409.047.653,05	80.159.990.207,11	80.066.753.621,38
III	Altre ritenute	E.9.01.01.00.000	55.680,64	64.706.449.600,00	70.834.120.219,27	70.834.120.219,27
IV	Altre ritenute n.a.c.	E.9.01.01.99.000	55.680,64	64.706.449.600,00	70.834.120.219,27	70.834.120.219,27
	Entrate aventi natura di partite di giro	E4122	55.680,64	64.706.449.600,00	70.834.120.219,27	70.834.120.219,27
III	Ritenute su redditi da lavoro dipendente	E.9.01.02.00.000	-	1.636.200.629,00	2.026.614.093,73	2.026.614.093,73
IV	Ritenute erariali su redditi da lavoro dipendente per conto terzi	E.9.01.02.01.000	-	1.493.700.629,00	1.888.914.093,73	1.888.914.093,73
	Entrate aventi natura di partite di giro	E4122	-	1.493.700.629,00	1.888.914.093,73	1.888.914.093,73
IV	Ritenute previdenziali e assistenziali su redditi da lavoro dipendente per conto terzi	E.9.01.02.02.000	-	135.500.000,00	131.000.000,00	131.000.000,00
	Entrate aventi natura di partite di giro	E4122	-	135.500.000,00	131.000.000,00	131.000.000,00
IV	Altre ritenute al personale dipendente per conto di terzi	E.9.01.02.99.000	-	7.000.000,00	6.700.000,00	6.700.000,00
	Entrate aventi natura di partite di giro	E4122	-	7.000.000,00	6.700.000,00	6.700.000,00
III	Ritenute su redditi da lavoro autonomo	E.9.01.03.00.000	-	37.098.874,00	45.163.591,00	45.163.591,00
IV	Ritenute erariali su redditi da lavoro autonomo per conto terzi	E.9.01.03.01.000	-	37.098.874,00	45.163.591,00	45.163.591,00
	Entrate aventi natura di partite di giro	E4122	-	37.098.874,00	45.163.591,00	45.163.591,00
III	Altre entrate per partite di giro	E.9.01.99.00.000	2.785.649.189,68	8.029.298.550,05	7.254.092.303,11	7.160.855.717,38
IV	Altre entrate per partite di giro diverse	E.9.01.99.99.000	2.785.649.189,68	8.029.298.550,05	7.254.092.303,11	7.160.855.717,38
	Riscossione dei crediti	E2114	-	800.000.000,00	-	-
	Entrate aventi natura di partite di giro	E4122	2.785.649.189,68	7.229.298.550,05	7.254.092.303,11	7.160.855.717,38
II	Entrate per conto terzi	E.9.02.00.00.000	1.711.223,37	238.900.000,00	239.100.000,00	239.100.000,00
III	Rimborsi per acquisto di beni e servizi per conto terzi	E.9.02.01.00.000	-	66.000.000,00	66.000.000,00	66.000.000,00
IV	Rimborso per acquisto di servizi per conto di terzi	E.9.02.01.02.000	-	66.000.000,00	66.000.000,00	66.000.000,00
	Entrate aventi natura di partite di giro	E4122	-	66.000.000,00	66.000.000,00	66.000.000,00
III	Trasferimenti da Amministrazioni pubbliche per operazioni conto terzi	E.9.02.02.00.000	1.711.223,37	1.900.000,00	2.100.000,00	2.100.000,00

**Preventivo finanziario decisionale 2023**

Livello	Descrizione	Codice	Residui iniziali dell'anno 2023	Previsioni di Competenza assestate 2022	Previsioni di Competenza originarie 2023	Previsioni di Cassa originarie 2023
<b>IV</b>	<b>Trasferimenti da Amministrazioni Centrali per operazioni conto terzi</b>	<b>E.9.02.02.01.000</b>	<b>1.711.223,37</b>	<b>1.900.000,00</b>	<b>2.100.000,00</b>	<b>2.100.000,00</b>
	Entrate aventi natura di partite di giro	E4122	1.711.223,37	1.900.000,00	2.100.000,00	2.100.000,00
<b>III</b>	<b>Trasferimenti da altri settori per operazioni conto terzi</b>	<b>E.9.02.03.00.000</b>	<b>-</b>	<b>11.000.000,00</b>	<b>11.000.000,00</b>	<b>11.000.000,00</b>
<b>IV</b>	<b>Trasferimenti da Famiglie per operazioni conto terzi</b>	<b>E.9.02.03.01.000</b>	<b>-</b>	<b>11.000.000,00</b>	<b>11.000.000,00</b>	<b>11.000.000,00</b>
	Entrate aventi natura di partite di giro	E4122	-	11.000.000,00	11.000.000,00	11.000.000,00
<b>III</b>	<b>Riscossione imposte e tributi per conto terzi</b>	<b>E.9.02.05.00.000</b>	<b>-</b>	<b>160.000.000,00</b>	<b>160.000.000,00</b>	<b>160.000.000,00</b>
<b>IV</b>	<b>Riscossione di imposte di natura corrente per conto di terzi</b>	<b>E.9.02.05.01.000</b>	<b>-</b>	<b>160.000.000,00</b>	<b>160.000.000,00</b>	<b>160.000.000,00</b>
	Entrate aventi natura di partite di giro	E4122	-	160.000.000,00	160.000.000,00	160.000.000,00
<b>TOTALE COMPLESSIVO ENTRATE</b>			<b>171.510.677.107,89</b>	<b>514.782.196.927,46</b>	<b>518.799.452.861,73</b>	<b>500.187.661.807,30</b>

Preventivo finanziario decisionale 2023

	Livello	Denominazione	Codice	Residui iniziali dell'anno 2023	Previsioni di Competenza asstate 2022	Previsioni Competenza originarie 2023	Previsioni di Cassa originarie 2023
<b>Parte II - Uscite</b>							
Missione	1	Politiche previdenziali (025)		9.936.515.244,08	294.403.981.526,06	315.034.065.893,88	315.364.558.786,83
Programma	1.1	Pensioni lavoratori dipendenti del settore privato		3.265.563.939,17	127.027.304.131,58	127.027.304.131,58	137.741.240.329,58
Gruppo COFOG	10.1	Malattia e invalidità		182.831.067,45	7.111.546.529,99	7.711.393.354,14	7.711.402.103,67
	I	Spese correnti	U.1.00.00.00.000	182.831.067,45	7.111.546.529,99	7.711.393.354,14	7.711.402.103,67
	II	Trasferimenti correnti	U.1.04.00.00.000	182.831.067,45	7.111.546.529,99	7.711.393.354,14	7.711.402.103,67
	III	Trasferimenti correnti a Famiglie	U.1.04.02.00.000	182.831.067,45	7.111.546.529,99	7.711.393.354,14	7.711.402.103,67
	IV	Interventi previdenziali	U.1.04.02.01.000	182.831.067,45	7.111.546.529,99	7.711.393.354,14	7.711.402.103,67
		Uscite per prestazioni istituzionali	U1205	182.831.067,45	7.111.546.529,99	7.711.393.354,14	7.711.402.103,67
Gruppo COFOG	10.2	Vecchiaia		2.472.077.479,21	96.161.899.541,65	104.272.371.428,77	104.272.489.703,64
	I	Spese correnti	U.1.00.00.00.000	2.472.077.479,21	96.161.899.541,65	104.272.371.428,77	104.272.489.703,64
	II	Trasferimenti correnti	U.1.04.00.00.000	2.472.077.479,21	96.161.899.541,65	104.272.371.428,77	104.272.489.703,64
	III	Trasferimenti correnti a Famiglie	U.1.04.02.00.000	2.472.077.479,21	96.161.899.541,65	104.272.371.428,77	104.272.489.703,64
	IV	Interventi previdenziali	U.1.04.02.01.000	2.472.077.479,21	96.161.899.541,65	104.272.371.428,77	104.272.489.703,64
		Uscite per prestazioni istituzionali	U1205	2.472.077.479,21	96.161.899.541,65	104.272.371.428,77	104.272.489.703,64
Gruppo COFOG	10.3	Superstiti		610.655.392,51	23.753.858.059,94	25.757.319.305,09	25.757.348.522,27
	I	Spese correnti	U.1.00.00.00.000	610.655.392,51	23.753.858.059,94	25.757.319.305,09	25.757.348.522,27
	II	Trasferimenti correnti	U.1.04.00.00.000	610.655.392,51	23.753.858.059,94	25.757.319.305,09	25.757.348.522,27
	III	Trasferimenti correnti a Famiglie	U.1.04.02.00.000	610.655.392,51	23.753.858.059,94	25.757.319.305,09	25.757.348.522,27
	IV	Interventi previdenziali	U.1.04.02.01.000	610.655.392,51	23.753.858.059,94	25.757.319.305,09	25.757.348.522,27
		Uscite per prestazioni istituzionali	U1205	610.655.392,51	23.753.858.059,94	25.757.319.305,09	25.757.348.522,27
<b>Totale Programma 1.1 - Pensioni lavoratori dipendenti del settore privato</b>				<b>3.265.563.939,17</b>	<b>127.027.304.131,58</b>	<b>137.741.084.088,00</b>	<b>137.741.240.329,58</b>
Programma	1.2	Pensioni lavoratori dipendenti del settore pubblico		548.430,64	66.103.716.508,68	66.103.716.508,68	69.229.342.680,00
Gruppo COFOG	10.1	Malattia e invalidità		47.713,46	5.751.023.336,26	6.022.952.813,16	6.022.952.813,16
	I	Spese correnti	U.1.00.00.00.000	47.713,46	5.751.023.336,26	6.022.952.813,16	6.022.952.813,16
	II	Trasferimenti correnti	U.1.04.00.00.000	47.713,46	5.751.023.336,26	6.022.952.813,16	6.022.952.813,16
	III	Trasferimenti correnti a Famiglie	U.1.04.02.00.000	47.713,46	5.751.023.336,26	6.022.952.813,16	6.022.952.813,16
	IV	Interventi previdenziali	U.1.04.02.01.000	47.713,46	5.751.023.336,26	6.022.952.813,16	6.022.952.813,16
		Uscite per prestazioni istituzionali	U1205	47.713,46	5.751.023.336,26	6.022.952.813,16	6.022.952.813,16
Gruppo COFOG	10.2	Vecchiaia		424.485,32	51.164.276.577,71	53.583.511.234,32	53.583.511.234,32
	I	Spese correnti	U.1.00.00.00.000	424.485,32	51.164.276.577,71	53.583.511.234,32	53.583.511.234,32

Preventivo finanziario decisionale 2023

	Livello	Denominazione	Codice	Residui iniziali dell'anno 2023	Previsioni di Competenza asstate 2022	Previsioni Competenza originarie 2023	Previsioni di Cassa originarie 2023
	II	Trasferimenti correnti	U.1.04.00.00.000	424.485,32	51.164.276.577,71	53.583.511.234,32	53.583.511.234,32
	III	Trasferimenti correnti a Famiglie	U.1.04.02.00.000	424.485,32	51.164.276.577,71	53.583.511.234,32	53.583.511.234,32
	IV	Interventi previdenziali	U.1.04.02.01.000	424.485,32	51.164.276.577,71	53.583.511.234,32	53.583.511.234,32
		Uscite per prestazioni istituzionali	U1205	424.485,32	51.164.276.577,71	53.583.511.234,32	53.583.511.234,32
Gruppo COFOG	10.3	Superstiti		76.231,86	9.188.416.594,71	9.622.878.632,52	9.622.878.632,52
	I	Spese correnti	U.1.00.00.00.000	76.231,86	9.188.416.594,71	9.622.878.632,52	9.622.878.632,52
	II	Trasferimenti correnti	U.1.04.00.00.000	76.231,86	9.188.416.594,71	9.622.878.632,52	9.622.878.632,52
	III	Trasferimenti correnti a Famiglie	U.1.04.02.00.000	76.231,86	9.188.416.594,71	9.622.878.632,52	9.622.878.632,52
	IV	Interventi previdenziali	U.1.04.02.01.000	76.231,86	9.188.416.594,71	9.622.878.632,52	9.622.878.632,52
		Uscite per prestazioni istituzionali	U1205	76.231,86	9.188.416.594,71	9.622.878.632,52	9.622.878.632,52
<b>Totale Programma 1.2 - Pensioni lavoratori dipendenti del settore pubblico</b>				<b>548.430,64</b>	<b>66.103.716.508,68</b>	<b>69.229.342.680,00</b>	<b>69.229.342.680,00</b>
Programma	1.3	Pensioni lavoratori autonomi		613.226.813,60	27.674.225.159,88	27.674.225.159,88	29.705.270.990,15
Gruppo COFOG	10.1	Malattia e invalidità		22.076.165,29	996.272.105,75	1.070.883.008,79	1.069.389.755,65
	I	Spese correnti	U.1.00.00.00.000	22.076.165,29	996.272.105,75	1.070.883.008,79	1.069.389.755,65
	II	Trasferimenti correnti	U.1.04.00.00.000	22.076.165,29	996.272.105,75	1.070.883.008,79	1.069.389.755,65
	III	Trasferimenti correnti a Famiglie	U.1.04.02.00.000	22.076.165,29	996.272.105,75	1.070.883.008,79	1.069.389.755,65
	IV	Interventi previdenziali	U.1.04.02.01.000	22.076.165,29	996.272.105,75	1.070.883.008,79	1.069.389.755,65
		Uscite per prestazioni istituzionali	U1205	22.076.165,29	996.272.105,75	1.070.883.008,79	1.069.389.755,65
Gruppo COFOG	10.2	Vecchiaia		513.884.069,80	23.191.000.683,99	24.927.776.704,57	24.893.017.089,73
	I	Spese correnti	U.1.00.00.00.000	513.884.069,80	23.191.000.683,99	24.927.776.704,57	24.893.017.089,73
	II	Trasferimenti correnti	U.1.04.00.00.000	513.884.069,80	23.191.000.683,99	24.927.776.704,57	24.893.017.089,73
	III	Trasferimenti correnti a Famiglie	U.1.04.02.00.000	513.884.069,80	23.191.000.683,99	24.927.776.704,57	24.893.017.089,73
	IV	Interventi previdenziali	U.1.04.02.01.000	513.884.069,80	23.191.000.683,99	24.927.776.704,57	24.893.017.089,73
		Uscite per prestazioni istituzionali	U1205	513.884.069,80	23.191.000.683,99	24.927.776.704,57	24.893.017.089,73
Gruppo COFOG	10.3	Superstiti		77.266.578,51	3.486.952.370,14	3.748.090.530,76	3.742.864.144,77
	I	Spese correnti	U.1.00.00.00.000	77.266.578,51	3.486.952.370,14	3.748.090.530,76	3.742.864.144,77
	II	Trasferimenti correnti	U.1.04.00.00.000	77.266.578,51	3.486.952.370,14	3.748.090.530,76	3.742.864.144,77
	III	Trasferimenti correnti a Famiglie	U.1.04.02.00.000	77.266.578,51	3.486.952.370,14	3.748.090.530,76	3.742.864.144,77
	IV	Interventi previdenziali	U.1.04.02.01.000	77.266.578,51	3.486.952.370,14	3.748.090.530,76	3.742.864.144,77
		Uscite per prestazioni istituzionali	U1205	77.266.578,51	3.486.952.370,14	3.748.090.530,76	3.742.864.144,77
<b>Totale Programma 1.3 - Pensioni lavoratori autonomi</b>				<b>613.226.813,60</b>	<b>27.674.225.159,88</b>	<b>29.746.750.244,12</b>	<b>29.705.270.990,15</b>



Preventivo finanziario decisionale 2023

	Livello	Denominazione	Codice	Residui iniziali dell'anno 2023	Previsioni di Competenza asstate 2022	Previsioni Competenza originarie 2023	Previsioni di Cassa originarie 2023
Programma	1.4	Spesa pensionistica a carico dello Stato		292.058.851,29	64.759.488.719,24	64.759.488.719,24	69.204.714.425,30
Gruppo COFOG	10.1	Malattia e invalidità		17.523.531,08	3.885.569.323,16	4.152.282.865,52	4.152.282.865,52
	I	Spese correnti	U.1.00.00.00.000	17.523.531,08	3.885.569.323,16	4.152.282.865,52	4.152.282.865,52
	II	Trasferimenti correnti	U.1.04.00.00.000	17.523.531,08	3.885.569.323,16	4.152.282.865,52	4.152.282.865,52
	III	Trasferimenti correnti a Famiglie	U.1.04.02.00.000	17.523.531,08	3.885.569.323,16	4.152.282.865,52	4.152.282.865,52
	IV	Interventi previdenziali	U.1.04.02.01.000	17.523.531,08	3.885.569.323,16	4.152.282.865,52	4.152.282.865,52
		Uscite per prestazioni istituzionali	U1205	17.523.531,08	3.885.569.323,16	4.152.282.865,52	4.152.282.865,52
Gruppo COFOG	10.2	Vecchiaia		226.815.494,03	50.301.006.476,31	53.754.569.430,66	53.754.569.430,66
	I	Spese correnti	U.1.00.00.00.000	226.815.494,03	50.301.006.476,31	53.754.569.430,66	53.754.569.430,66
	II	Trasferimenti correnti	U.1.04.00.00.000	226.815.494,03	50.301.006.476,31	53.754.569.430,66	53.754.569.430,66
	III	Trasferimenti correnti a Famiglie	U.1.04.02.00.000	226.815.494,03	50.301.006.476,31	53.754.569.430,66	53.754.569.430,66
	IV	Interventi previdenziali	U.1.04.02.01.000	226.815.494,03	50.301.006.476,31	53.754.569.430,66	53.754.569.430,66
		Uscite per prestazioni istituzionali	U1205	226.815.494,03	50.301.006.476,31	53.754.569.430,66	53.754.569.430,66
Gruppo COFOG	10.3	Superstiti		47.719.826,18	10.572.912.919,77	11.297.862.129,12	11.297.862.129,12
	I	Spese correnti	U.1.00.00.00.000	47.719.826,18	10.572.912.919,77	11.297.862.129,12	11.297.862.129,12
	II	Trasferimenti correnti	U.1.04.00.00.000	47.719.826,18	10.572.912.919,77	11.297.862.129,12	11.297.862.129,12
	III	Trasferimenti correnti a Famiglie	U.1.04.02.00.000	47.719.826,18	10.572.912.919,77	11.297.862.129,12	11.297.862.129,12
	IV	Interventi previdenziali	U.1.04.02.01.000	47.719.826,18	10.572.912.919,77	11.297.862.129,12	11.297.862.129,12
		Uscite per prestazioni istituzionali	U1205	47.719.826,18	10.572.912.919,77	11.297.862.129,12	11.297.862.129,12
<b>Totale Programma 1.4 - Spesa pensionistica a carico dello Stato</b>				<b>292.058.851,29</b>	<b>64.759.488.719,24</b>	<b>69.204.714.425,30</b>	<b>69.204.714.425,30</b>
Programma	1.5	TFR e TFS lavoratori dipendenti del settore pubblico		30.582.070,88	7.743.886.000,00	7.743.886.000,00	7.985.153.599,00
Gruppo COFOG	10.2	Vecchiaia		30.582.070,88	7.743.886.000,00	7.985.153.599,00	7.985.153.599,00
	I	Spese correnti	U.1.00.00.00.000	30.582.070,88	7.741.986.000,00	7.983.053.599,00	7.983.053.599,00
	II	Trasferimenti correnti	U.1.04.00.00.000	30.581.517,61	7.741.984.000,00	7.983.051.599,00	7.983.051.599,00
	III	Trasferimenti correnti a Famiglie	U.1.04.02.00.000	30.581.517,61	7.741.984.000,00	7.983.051.599,00	7.983.051.599,00
	IV	Interventi previdenziali	U.1.04.02.01.000	30.581.517,61	7.741.984.000,00	7.983.051.599,00	7.983.051.599,00
		Uscite per prestazioni istituzionali	U1205	30.581.517,61	7.741.984.000,00	7.983.051.599,00	7.983.051.599,00
	II	Interessi passivi	U.1.07.00.00.000	553,27	2.000,00	2.000,00	2.000,00
	III	Altri interessi passivi	U.1.07.06.00.000	553,27	2.000,00	2.000,00	2.000,00
	IV	Altri interessi passivi diversi	U.1.07.06.99.000	553,27	2.000,00	2.000,00	2.000,00
		Oneri finanziari	U1207	553,27	2.000,00	2.000,00	2.000,00

Preventivo finanziario decisionale 2023

	Livello	Denominazione	Codice	Residui iniziali dell'anno 2023	Previsioni di Competenza asstate 2022	Previsioni Competenza originarie 2023	Previsioni di Cassa originarie 2023
	I	Uscite per conto terzi e partite di giro	U.7.00.00.00.000	-	1.900.000,00	2.100.000,00	2.100.000,00
	II	Uscite per conto terzi	U.7.02.00.00.000	-	1.900.000,00	2.100.000,00	2.100.000,00
	III	Trasferimenti per conto terzi a Altri settori	U.7.02.03.00.000	-	1.900.000,00	2.100.000,00	2.100.000,00
	IV	Trasferimenti per conto terzi a Famiglie	U.7.02.03.01.000	-	1.900.000,00	2.100.000,00	2.100.000,00
		Uscite aventi natura di partite di giro	U4121	-	1.900.000,00	2.100.000,00	2.100.000,00
<b>Totale Programma 1.5 - TFR e TFS lavoratori dipendenti del settore pubblico</b>				<b>30.582.070,88</b>	<b>7.743.886.000,00</b>	<b>7.985.153.599,00</b>	<b>7.985.153.599,00</b>
Programma	1.6	Altre spese di tipo previdenziale		5.734.535.138,50	1.095.361.006,68	1.095.361.006,68	1.498.836.762,80
Gruppo COFOG	10.2	Vecchiaia		5.734.535.138,50	1.095.361.006,68	1.127.020.857,46	1.498.836.762,80
	I	Spese correnti	U.1.00.00.00.000	5.734.535.138,50	1.095.361.006,68	1.127.020.857,46	1.498.836.762,80
	II	Trasferimenti correnti	U.1.04.00.00.000	3.343.294.526,37	1.060.945.689,61	1.092.195.786,42	1.463.829.132,43
	III	Trasferimenti correnti a Amministrazioni Pubbliche	U.1.04.01.00.000	2.269.992.788,70	818.082.944,98	838.741.610,99	1.210.414.830,00
	IV	Trasferimenti correnti a Amministrazioni Centrali	U.1.04.01.01.000	2.266.018.372,14	535.138.106,99	556.025.610,99	927.698.830,00
		Trasferimenti passivi	U1206	2.266.018.372,14	535.138.106,99	556.025.610,99	927.698.830,00
	IV	Trasferimenti correnti a Amministrazioni Locali	U.1.04.01.02.000	2.590.000,00	3.500.000,00	3.100.000,00	3.100.000,00
		Trasferimenti passivi	U1206	2.590.000,00	3.500.000,00	3.100.000,00	3.100.000,00
	IV	Trasferimenti correnti a Enti di Previdenza	U.1.04.01.03.000	1.384.416,56	279.444.837,99	279.616.000,00	279.616.000,00
		Trasferimenti passivi	U1206	1.384.416,56	279.444.837,99	279.616.000,00	279.616.000,00
	III	Trasferimenti correnti a Famiglie	U.1.04.02.00.000	1.072.790.430,40	116.304.197,56	126.895.643,37	126.855.770,37
	IV	Interventi previdenziali	U.1.04.02.01.000	1.072.419.801,62	116.304.197,56	126.895.643,37	126.855.770,37
		Uscite per prestazioni istituzionali	U1205	1.072.419.801,62	116.304.197,56	126.895.643,37	126.855.770,37
	IV	Interventi assistenziali	U.1.04.02.02.000	370.628,78	-	-	-
		Uscite per prestazioni istituzionali	U1205	370.628,78	-	-	-
	III	Trasferimenti correnti a Imprese	U.1.04.03.00.000	511.307,27	116.558.547,07	116.558.532,06	116.558.532,06
	IV	Trasferimenti correnti a altre imprese	U.1.04.03.99.000	511.307,27	116.558.547,07	116.558.532,06	116.558.532,06
		Trasferimenti passivi	U1206	511.307,27	116.558.547,07	116.558.532,06	116.558.532,06
	III	Trasferimenti correnti versati all'Unione Europea e al Resto del Mondo	U.1.04.05.00.000	-	10.000.000,00	10.000.000,00	10.000.000,00
	IV	Altri Trasferimenti correnti alla UE	U.1.04.05.99.000	-	10.000.000,00	10.000.000,00	10.000.000,00
		Uscite non classificabili in altre voci	U1210	-	10.000.000,00	10.000.000,00	10.000.000,00
	II	Interessi passivi	U.1.07.00.00.000	2.390.590.851,72	8.927.102,54	9.127.656,51	9.125.968,51
	III	Altri interessi passivi	U.1.07.06.00.000	2.390.590.851,72	8.927.102,54	9.127.656,51	9.125.968,51
	IV	Altri interessi passivi diversi	U.1.07.06.99.000	2.390.590.851,72	8.927.102,54	9.127.656,51	9.125.968,51

Preventivo finanziario decisionale 2023

	Livello	Denominazione	Codice	Residui iniziali dell'anno 2023	Previsioni di Competenza asstate 2022	Previsioni Competenza originarie 2023	Previsioni di Cassa originarie 2023
		Oneri finanziari	U1207	2.390.590.851,72	8.927.102,54	9.127.656,51	9.125.968,51
	II	Rimborsi e poste correttive delle entrate	U.1.09.00.00.000	29.102,11	3.650.200,00	3.756.200,00	3.756.200,00
	III	Altri Rimborsi di parte corrente di somme non dovute o incassate in eccesso	U.1.09.99.00.000	29.102,11	3.650.200,00	3.756.200,00	3.756.200,00
	IV	Rimborsi di parte corrente a Famiglie di somme non dovute o incassate in eccesso	U.1.09.99.04.000	29.102,11	3.618.200,00	3.724.200,00	3.724.200,00
		Poste correttive e compensative di entrate correnti	U1209	29.102,11	3.618.200,00	3.724.200,00	3.724.200,00
	IV	Rimborsi di parte corrente a Imprese di somme non dovute o incassate in eccesso	U.1.09.99.05.000	-	32.000,00	32.000,00	32.000,00
		Poste correttive e compensative di entrate correnti	U1209	-	32.000,00	32.000,00	32.000,00
	II	Altre spese correnti	U.1.10.00.00.000	620.658,30	21.838.014,53	21.941.214,53	22.125.461,86
	III	Spese dovute a sanzioni, risarcimenti e indennizzi	U.1.10.05.00.000	-	1.820.514,53	1.918.714,53	1.918.714,53
	IV	Oneri da contenzioso	U.1.10.05.04.000	-	1.820.514,53	1.918.714,53	1.918.714,53
		Uscite non classificabili in altre voci	U1210	-	1.820.514,53	1.918.714,53	1.918.714,53
	III	Altre spese correnti n.a.c.	U.1.10.99.00.000	620.658,30	20.017.500,00	20.022.500,00	20.206.747,33
	IV	Altre spese correnti n.a.c.	U.1.10.99.99.000	620.658,30	20.017.500,00	20.022.500,00	20.206.747,33
		Uscite non classificabili in altre voci	U1210	620.658,30	20.017.500,00	20.022.500,00	20.206.747,33
<b>Totale Programma 1.6 - Altre spese di tipo previdenziale</b>				<b>5.734.535.138,50</b>	<b>1.095.361.006,68</b>	<b>1.127.020.857,46</b>	<b>1.498.836.762,80</b>
<b>Totale Missione 1 - Politiche previdenziali (025)</b>				<b>9.936.515.244,08</b>	<b>294.403.981.526,06</b>	<b>315.034.065.893,88</b>	<b>315.364.558.786,83</b>
Missione	2	Diritti sociali, politiche sociali e famiglia (024)		2.075.637.406,41	73.340.618.509,21	66.608.840.325,48	66.707.919.002,62
Programma	2.1	Assegni ed indennità di accompagnamento agli invalidi civili		1.023.741.181,28	18.747.220.000,00	18.747.220.000,00	20.053.029.200,00
Gruppo COFOG	10.1	Malattia e invalidità		1.023.741.181,28	18.747.220.000,00	20.053.029.200,00	20.053.029.200,00
	I	Spese correnti	U.1.00.00.00.000	1.023.741.181,28	18.747.220.000,00	20.053.029.200,00	20.053.029.200,00
	II	Trasferimenti correnti	U.1.04.00.00.000	1.023.741.181,28	18.746.732.000,00	20.052.541.200,00	20.052.541.200,00
	III	Trasferimenti correnti a Famiglie	U.1.04.02.00.000	1.023.741.181,28	18.746.732.000,00	20.052.541.200,00	20.052.541.200,00
	IV	Interventi previdenziali	U.1.04.02.01.000	198,59	-	-	-
		Uscite per prestazioni istituzionali	U1205	198,59	-	-	-
	IV	Interventi assistenziali	U.1.04.02.02.000	1.023.740.982,69	18.746.732.000,00	20.052.541.200,00	20.052.541.200,00
		Uscite per prestazioni istituzionali	U1205	1.023.740.982,69	18.746.732.000,00	20.052.541.200,00	20.052.541.200,00
	II	Interessi passivi	U.1.07.00.00.000	-	488.000,00	488.000,00	488.000,00
	III	Altri interessi passivi	U.1.07.06.00.000	-	488.000,00	488.000,00	488.000,00
	IV	Altri interessi passivi diversi	U.1.07.06.99.000	-	488.000,00	488.000,00	488.000,00
		Oneri finanziari	U1207	-	488.000,00	488.000,00	488.000,00
<b>Totale Programma 2.1 - Assegni ed indennità di accompagnamento agli invalidi civili</b>				<b>1.023.741.181,28</b>	<b>18.747.220.000,00</b>	<b>20.053.029.200,00</b>	<b>20.053.029.200,00</b>

Preventivo finanziario decisionale 2023

	Livello	Denominazione	Codice	Residui iniziali dell'anno 2023	Previsioni di Competenza asstate 2022	Previsioni Competenza originarie 2023	Previsioni di Cassa originarie 2023
Programma	2.2	Assegni sociali		22.885.383,88	4.961.981.492,30	4.961.981.492,30	5.040.967.881,70
Gruppo COFOG	10.2	Vecchiaia		22.885.383,88	4.961.981.492,30	5.040.967.881,70	5.040.967.881,70
	I	Spese correnti	U.1.00.00.00.000	22.885.383,88	4.961.981.492,30	5.040.967.881,70	5.040.967.881,70
	II	Trasferimenti correnti	U.1.04.00.00.000	22.885.383,88	4.961.981.492,30	5.040.967.881,70	5.040.967.881,70
	III	Trasferimenti correnti a Famiglie	U.1.04.02.00.000	22.885.383,88	4.961.981.492,30	5.040.967.881,70	5.040.967.881,70
	IV	Interventi previdenziali	U.1.04.02.01.000	22.885.383,88	4.961.981.492,30	5.040.967.881,70	5.040.967.881,70
		Uscite per prestazioni istituzionali	U1205	22.885.383,88	4.961.981.492,30	5.040.967.881,70	5.040.967.881,70
<b>Totale Programma 2.2 - Assegni sociali</b>				<b>22.885.383,88</b>	<b>4.961.981.492,30</b>	<b>5.040.967.881,70</b>	<b>5.040.967.881,70</b>
Programma	2.3	Sostegno alla famiglia		26.501.407,65	39.226.616.511,10	39.226.616.511,10	30.812.873.537,30
Gruppo COFOG	10.4	Famiglia		26.501.407,65	39.226.616.511,10	30.813.065.018,65	30.812.873.537,30
	I	Spese correnti	U.1.00.00.00.000	26.501.407,65	39.226.616.511,10	30.813.065.018,65	30.812.873.537,30
	II	Trasferimenti correnti	U.1.04.00.00.000	26.501.407,65	39.226.616.511,10	30.813.065.018,65	30.812.873.537,30
	III	Trasferimenti correnti a Famiglie	U.1.04.02.00.000	26.501.407,65	39.226.616.511,10	30.813.065.018,65	30.812.873.537,30
	IV	Interventi previdenziali	U.1.04.02.01.000	24.840.442,34	24.466.116.511,10	12.038.865.018,65	12.038.673.537,30
		Uscite per prestazioni istituzionali	U1205	24.840.442,34	24.466.116.511,10	12.038.865.018,65	12.038.673.537,30
	IV	Interventi assistenziali	U.1.04.02.02.000	1.660.965,31	14.760.500.000,00	18.774.200.000,00	18.774.200.000,00
		Uscite per prestazioni istituzionali	U1205	1.660.965,31	14.760.500.000,00	18.774.200.000,00	18.774.200.000,00
<b>Totale Programma 2.3 - Sostegno alla famiglia</b>				<b>26.501.407,65</b>	<b>39.226.616.511,10</b>	<b>30.813.065.018,65</b>	<b>30.812.873.537,30</b>
Programma	2.4	Sostegno della Maternità e congedi parentali		3.728.666,66	2.753.781.287,30	2.753.781.287,30	2.731.536.218,35
Gruppo COFOG	10.4	Famiglia		3.728.666,66	2.753.781.287,30	2.731.536.218,35	2.731.536.218,35
	I	Spese correnti	U.1.00.00.00.000	3.728.666,66	2.753.781.287,30	2.731.536.218,35	2.731.536.218,35
	II	Trasferimenti correnti	U.1.04.00.00.000	3.728.666,66	2.753.781.287,30	2.731.536.218,35	2.731.536.218,35
	III	Trasferimenti correnti a Famiglie	U.1.04.02.00.000	3.728.666,66	2.753.781.287,30	2.731.536.218,35	2.731.536.218,35
	IV	Interventi previdenziali	U.1.04.02.01.000	3.728.666,66	2.753.781.287,30	2.731.536.218,35	2.731.536.218,35
		Uscite per prestazioni istituzionali	U1205	3.728.666,66	2.753.781.287,30	2.731.536.218,35	2.731.536.218,35
<b>Totale Programma 2.4 - Sostegno della Maternità e congedi parentali</b>				<b>3.728.666,66</b>	<b>2.753.781.287,30</b>	<b>2.731.536.218,35</b>	<b>2.731.536.218,35</b>
Programma	2.5	Prestazioni creditizie e sociali		998.780.766,94	7.651.019.218,51	7.651.019.218,51	8.069.512.165,27
Gruppo COFOG	10.4	Famiglia		998.780.766,94	7.651.019.218,51	7.970.242.006,78	8.069.512.165,27
	I	Spese correnti	U.1.00.00.00.000	905.465.625,60	976.498.919,21	1.013.686.229,52	1.171.021.864,47
	II	Acquisto di beni e servizi	U.1.03.00.00.000	1.944,48	800.000,00	800.000,00	801.944,48

Preventivo finanziario decisionale 2023

	Livello	Denominazione	Codice	Residui iniziali dell'anno 2023	Previsioni di Competenza asstate 2022	Previsioni Competenza originarie 2023	Previsioni di Cassa originarie 2023
	III	Acquisto di beni	U.1.03.01.00.000	-	800.000,00	800.000,00	800.000,00
	IV	Altri beni di consumo	U.1.03.01.02.000	-	800.000,00	800.000,00	800.000,00
		Uscite per l'acquisto di beni di consumo e di servizi	U1104	-	800.000,00	800.000,00	800.000,00
	III	Acquisto di servizi	U.1.03.02.00.000	1.944,48	-	-	1.944,48
	IV	Servizi amministrativi	U.1.03.02.16.000	1.944,48	-	-	1.944,48
		Uscite non classificabili in altre voci	U1210	1.944,48	-	-	1.944,48
	IV	Altri servizi	U.1.03.02.99.000	-	-	-	-
		Uscite non classificabili in altre voci	U1210	-	-	-	-
	II	Trasferimenti correnti	U.1.04.00.00.000	905.187.343,67	966.188.419,21	1.003.375.929,52	1.160.709.619,99
	III	Trasferimenti correnti a Amministrazioni Pubbliche	U.1.04.01.00.000	438.189.324,00	438.189.324,00	454.756.297,00	438.189.324,00
	IV	Trasferimenti correnti a Amministrazioni Centrali	U.1.04.01.01.000	438.189.324,00	438.189.324,00	454.756.297,00	438.189.324,00
		Trasferimenti passivi	U1206	438.189.324,00	438.189.324,00	454.756.297,00	438.189.324,00
	III	Trasferimenti correnti a Famiglie	U.1.04.02.00.000	466.998.019,67	527.999.095,21	548.619.632,52	722.520.295,99
	IV	Interventi assistenziali	U.1.04.02.02.000	466.998.019,67	527.999.095,21	548.619.632,52	722.520.295,99
		Uscite per prestazioni istituzionali	U1205	466.998.019,67	527.999.095,21	548.619.632,52	722.520.295,99
	II	Interessi passivi	U.1.07.00.00.000	1.039,61	-	-	-
	III	Altri interessi passivi	U.1.07.06.00.000	1.039,61	-	-	-
	IV	Altri interessi passivi diversi	U.1.07.06.99.000	1.039,61	-	-	-
		Oneri finanziari	U1207	1.039,61	-	-	-
	II	Rimborsi e poste correttive delle entrate	U.1.09.00.00.000	1.080,40	500,00	300,00	300,00
	III	Altri Rimborsi di parte corrente di somme non dovute o incassate in eccesso	U.1.09.99.00.000	1.080,40	500,00	300,00	300,00
	IV	Rimborsi di parte corrente a Famiglie di somme non dovute o incassate in eccesso	U.1.09.99.04.000	1.080,40	500,00	300,00	300,00
		Poste correttive e compensative di entrate correnti	U1209	1.080,40	500,00	300,00	300,00
	II	Altre spese correnti	U.1.10.00.00.000	274.217,44	9.510.000,00	9.510.000,00	9.510.000,00
	III	Spese dovute a sanzioni, risarcimenti e indennizzi	U.1.10.05.00.000	274.217,44	-	-	-
	IV	Oneri da contenzioso	U.1.10.05.04.000	274.217,44	-	-	-
		Uscite non classificabili in altre voci	U1210	274.217,44	-	-	-
	III	Altre spese correnti n.a.c.	U.1.10.99.00.000	-	9.510.000,00	9.510.000,00	9.510.000,00
	IV	Altre spese correnti n.a.c.	U.1.10.99.99.000	-	9.510.000,00	9.510.000,00	9.510.000,00
		Uscite non classificabili in altre voci	U1210	-	9.510.000,00	9.510.000,00	9.510.000,00
	I	Spese per incremento attività finanziarie	U.3.00.00.00.000	93.315.141,34	6.674.520.299,30	6.956.555.777,26	6.898.490.300,80

Preventivo finanziario decisionale 2023

	Livello	Denominazione	Codice	Residui iniziali dell'anno 2023	Previsioni di Competenza asstate 2022	Previsioni Competenza originarie 2023	Previsioni di Cassa originarie 2023
	II	Concessione crediti di breve termine	U.3.02.00.00.000	-	6.075.110.299,30	6.066.425.777,26	6.066.425.777,26
	III	Concessione crediti di breve periodo a tasso agevolato a Famiglie	U.3.02.02.00.000	-	6.075.110.299,30	6.066.425.777,26	6.066.425.777,26
	IV	Concessione crediti di breve periodo a tasso agevolato a Famiglie	U.3.02.02.01.000	-	6.075.110.299,30	6.066.425.777,26	6.066.425.777,26
		Concessioni di crediti e anticipazioni	U2114	-	6.075.110.299,30	6.066.425.777,26	6.066.425.777,26
	II	Concessione crediti di medio-lungo termine	U.3.03.00.00.000	93.315.141,34	599.410.000,00	890.130.000,00	832.064.523,54
	III	Concessione Crediti di medio-lungo termine a tasso agevolato a Amministrazione Pubbliche	U.3.03.01.00.000	1.389.335,20	900.000,00	900.000,00	908.717,40
	IV	Concessione Crediti di medio-lungo termine a tasso agevolato a Amministrazioni Locali	U.3.03.01.02.000	1.389.335,20	900.000,00	900.000,00	908.717,40
		Concessioni di crediti e anticipazioni	U2114	1.389.335,20	900.000,00	900.000,00	908.717,40
	III	Concessione Crediti di medio-lungo termine a tasso agevolato a Famiglie	U.3.03.02.00.000	91.925.806,14	598.510.000,00	889.230.000,00	831.155.806,14
	IV	Concessione Crediti di medio-lungo termine a tasso agevolato a Famiglie	U.3.03.02.01.000	91.925.806,14	598.510.000,00	889.230.000,00	831.155.806,14
		Concessioni di crediti e anticipazioni	U2114	91.925.806,14	598.510.000,00	889.230.000,00	831.155.806,14
<b>Totale Programma 2.5 - Prestazioni creditizie e sociali</b>				<b>998.780.766,94</b>	<b>7.651.019.218,51</b>	<b>7.970.242.006,78</b>	<b>8.069.512.165,27</b>
<b>Totale Missione 2 - Diritti sociali, politiche sociali e famiglia (024)</b>				<b>2.075.637.406,41</b>	<b>73.340.618.509,21</b>	<b>66.608.840.325,48</b>	<b>66.707.919.002,62</b>
Missione	3	Politiche per il lavoro (026)		2.163.280.803,32	48.074.470.285,30	43.501.806.605,68	43.382.062.545,47
Programma	3.1	Disoccupazione e Mobilità		148.870.759,25	10.314.502.655,40	10.314.502.655,40	10.550.691.077,00
Gruppo COFOG	10.5	Disoccupazione		148.870.759,25	10.314.502.655,40	10.550.691.077,00	10.550.691.077,00
	I	Spese correnti	U.1.00.00.00.000	148.870.759,25	10.314.502.655,40	10.550.691.077,00	10.550.691.077,00
	II	Trasferimenti correnti	U.1.04.00.00.000	148.870.759,25	10.314.487.655,40	10.550.676.077,00	10.550.676.077,00
	III	Trasferimenti correnti a Amministrazioni Pubbliche	U.1.04.01.00.000	23.539.247,86	-	-	-
	IV	Trasferimenti correnti a Amministrazioni Centrali	U.1.04.01.01.000	23.539.247,86	-	-	-
		Trasferimenti passivi	U1206	23.539.247,86	-	-	-
	III	Trasferimenti correnti a Famiglie	U.1.04.02.00.000	125.331.511,39	10.314.487.655,40	10.550.676.077,00	10.550.676.077,00
	IV	Interventi previdenziali	U.1.04.02.01.000	125.331.511,39	10.004.487.655,40	10.400.676.077,00	10.400.676.077,00
		Uscite per prestazioni istituzionali	U1205	125.331.511,39	10.004.487.655,40	10.400.676.077,00	10.400.676.077,00
	IV	Interventi assistenziali	U.1.04.02.02.000	-	310.000.000,00	150.000.000,00	150.000.000,00
		Uscite per prestazioni istituzionali	U1205	-	310.000.000,00	150.000.000,00	150.000.000,00
	II	Rimborsi e poste correttive delle entrate	U.1.09.00.00.000	-	15.000,00	15.000,00	15.000,00
	III	Altri Rimborsi di parte corrente di somme non dovute o incassate in eccesso	U.1.09.99.00.000	-	15.000,00	15.000,00	15.000,00
	IV	Rimborsi di parte corrente a Imprese di somme non dovute o incassate in eccesso	U.1.09.99.05.000	-	15.000,00	15.000,00	15.000,00
		Poste correttive e compensative di entrate correnti	U1209	-	15.000,00	15.000,00	15.000,00

Preventivo finanziario decisionale 2023

	Livello	Denominazione	Codice	Residui iniziali dell'anno 2023	Previsioni di Competenza asstate 2022	Previsioni Competenza originarie 2023	Previsioni di Cassa originarie 2023
<b>Totale Programma 3.1 - Disoccupazione e Mobilità</b>				<b>148.870.759,25</b>	<b>10.314.502.655,40</b>	<b>10.550.691.077,00</b>	<b>10.550.691.077,00</b>
Programma	3.2	Integrazioni salariali (CIGO e CIGS)		38.099.799,34	5.144.019.917,60	5.144.019.917,60	4.581.374.444,00
Gruppo COFOG	10.5	Disoccupazione		38.099.799,34	5.144.019.917,60	4.581.374.444,00	4.581.374.444,00
	I	Spese correnti	U.1.00.00.00.000	38.099.799,34	5.144.019.917,60	4.581.374.444,00	4.581.374.444,00
	II	Trasferimenti correnti	U.1.04.00.00.000	38.099.799,34	5.144.019.917,60	4.581.374.444,00	4.581.374.444,00
	III	Trasferimenti correnti a Famiglie	U.1.04.02.00.000	38.099.799,34	5.144.019.917,60	4.581.374.444,00	4.581.374.444,00
	IV	Interventi previdenziali	U.1.04.02.01.000	37.665.179,73	5.130.915.566,60	4.563.077.902,00	4.563.077.902,00
		Uscite per prestazioni istituzionali	U1205	37.665.179,73	5.130.915.566,60	4.563.077.902,00	4.563.077.902,00
	IV	Interventi assistenziali	U.1.04.02.02.000	434.619,61	12.424.551,00	18.072.208,00	18.072.208,00
		Uscite per prestazioni istituzionali	U1205	434.619,61	12.424.551,00	18.072.208,00	18.072.208,00
	IV	Borse di studio, dottorati di ricerca e contratti di formazione specialistica	U.1.04.02.03.000	-	679.800,00	224.334,00	224.334,00
		Uscite per prestazioni istituzionali	U1205	-	679.800,00	224.334,00	224.334,00
<b>Totale Programma 3.2 - Integrazioni salariali (CIGO e CIGS)</b>				<b>38.099.799,34</b>	<b>5.144.019.917,60</b>	<b>4.581.374.444,00</b>	<b>4.581.374.444,00</b>
Programma	3.3	Malattia		667.674.124,01	2.161.912.000,60	2.161.912.000,60	2.175.774.214,46
Gruppo COFOG	10.1	Malattia e invalidità		667.674.124,01	2.161.912.000,60	2.175.099.990,00	2.175.774.214,46
	I	Spese correnti	U.1.00.00.00.000	667.674.124,01	2.161.912.000,60	2.175.099.990,00	2.175.774.214,46
	II	Trasferimenti correnti	U.1.04.00.00.000	667.674.124,01	2.161.912.000,60	2.175.099.990,00	2.175.774.214,46
	III	Trasferimenti correnti a Amministrazioni Pubbliche	U.1.04.01.00.000	1.281.645,36	-	-	-
	IV	Trasferimenti correnti a Amministrazioni Locali	U.1.04.01.02.000	1.281.645,36	-	-	-
		Trasferimenti passivi	U1206	1.281.645,36	-	-	-
	III	Trasferimenti correnti a Famiglie	U.1.04.02.00.000	666.392.478,65	2.161.912.000,60	2.175.099.990,00	2.175.774.214,46
	IV	Interventi previdenziali	U.1.04.02.01.000	665.162.254,19	2.156.685.100,60	2.169.873.090,00	2.169.873.090,00
		Uscite per prestazioni istituzionali	U1205	665.162.254,19	2.156.685.100,60	2.169.873.090,00	2.169.873.090,00
	IV	Interventi assistenziali	U.1.04.02.02.000	1.230.224,46	5.226.900,00	5.226.900,00	5.901.124,46
		Uscite per prestazioni istituzionali	U1205	1.230.224,46	5.226.900,00	5.226.900,00	5.901.124,46
<b>Totale Programma 3.3 - Malattia</b>				<b>667.674.124,01</b>	<b>2.161.912.000,60</b>	<b>2.175.099.990,00</b>	<b>2.175.774.214,46</b>
Programma	3.4	Incentivi all'occupazione		644.943.169,58	20.946.204.974,00	20.946.204.974,00	16.402.761.644,00
Gruppo COFOG	4.1	Affari generali economici, commerciali e del lavoro		644.943.169,58	20.946.204.974,00	16.402.761.644,00	16.402.761.644,00
	I	Spese correnti	U.1.00.00.00.000	644.943.169,58	20.946.204.974,00	16.402.761.644,00	16.402.761.644,00
	II	Trasferimenti correnti	U.1.04.00.00.000	-	128.258.000,00	40.722.000,00	40.722.000,00

**Preventivo finanziario decisionale 2023**

	Livello	Denominazione	Codice	Residui iniziali dell'anno 2023	Previsioni di Competenza assestate 2022	Previsioni Competenza originarie 2023	Previsioni di Cassa originarie 2023
	III	Trasferimenti correnti a Imprese	U.1.04.03.00.000	-	128.258.000,00	40.722.000,00	40.722.000,00
	IV	Trasferimenti correnti a altre imprese	U.1.04.03.99.000	-	128.258.000,00	40.722.000,00	40.722.000,00
		Trasferimenti passivi	U1206	-	128.258.000,00	40.722.000,00	40.722.000,00
	II	Rimborsi e poste correttive delle entrate	U.1.09.00.00.000	644.943.169,58	20.817.946.974,00	16.362.039.644,00	16.362.039.644,00
	III	Altri Rimborsi di parte corrente di somme non dovute o incassate in eccesso	U.1.09.99.00.000	644.943.169,58	20.817.946.974,00	16.362.039.644,00	16.362.039.644,00
	IV	Rimborsi di parte corrente ad Amministrazioni Locali di somme non dovute o incassate in eccesso	U.1.09.99.02.000	5.375,80	-	-	-
		Poste correttive e compensative di entrate correnti	U1209	5.375,80	-	-	-
	IV	Rimborsi di parte corrente a Imprese di somme non dovute o incassate in eccesso	U.1.09.99.05.000	644.937.793,78	20.817.946.974,00	16.362.039.644,00	16.362.039.644,00
		Poste correttive e compensative di entrate correnti	U1209	644.937.793,78	20.817.946.974,00	16.362.039.644,00	16.362.039.644,00
<b>Totale Programma 3.4 - Incentivi all'occupazione</b>				<b>644.943.169,58</b>	<b>20.946.204.974,00</b>	<b>16.402.761.644,00</b>	<b>16.402.761.644,00</b>
Programma	3.5	TFR e crediti da lavoro da imprese insolventi		3.634.913,64	6.827.381.100,00	6.827.381.100,00	7.128.343.000,00
Gruppo COFOG	10.5	Disoccupazione		3.634.913,64	6.827.381.100,00	7.128.343.000,00	7.128.343.000,00
	I	Spese correnti	U.1.00.00.00.000	3.634.913,64	6.827.381.100,00	7.128.343.000,00	7.128.343.000,00
	II	Trasferimenti correnti	U.1.04.00.00.000	3.634.913,64	6.827.381.100,00	7.128.343.000,00	7.128.343.000,00
	III	Trasferimenti correnti a Amministrazioni Pubbliche	U.1.04.01.00.000	-	800.000.000,00	-	-
	IV	Trasferimenti correnti a Amministrazioni Centrali	U.1.04.01.01.000	-	800.000.000,00	-	-
		Trasferimenti passivi	U1206	-	800.000.000,00	-	-
	III	Trasferimenti correnti a Famiglie	U.1.04.02.00.000	3.634.913,64	6.027.381.100,00	7.128.343.000,00	7.128.343.000,00
	IV	Interventi previdenziali	U.1.04.02.01.000	3.634.913,64	6.027.381.100,00	7.128.343.000,00	7.128.343.000,00
		Uscite per prestazioni istituzionali	U1205	3.634.913,64	6.027.381.100,00	7.128.343.000,00	7.128.343.000,00
<b>Totale Programma 3.5 - TFR e crediti da lavoro da imprese insolventi</b>				<b>3.634.913,64</b>	<b>6.827.381.100,00</b>	<b>7.128.343.000,00</b>	<b>7.128.343.000,00</b>
Programma	3.6	Prestazioni di agevolazione all'esodo		14.386.858,70	1.692.892.499,00	1.692.892.499,00	1.576.859.078,00
Gruppo COFOG	10.5	Disoccupazione		14.386.858,70	1.692.892.499,00	1.576.859.078,00	1.576.859.078,00
	I	Spese correnti	U.1.00.00.00.000	14.386.858,70	1.692.892.499,00	1.576.859.078,00	1.576.859.078,00
	II	Trasferimenti correnti	U.1.04.00.00.000	14.386.858,70	1.692.892.499,00	1.576.859.078,00	1.576.859.078,00
	III	Trasferimenti correnti a Famiglie	U.1.04.02.00.000	14.386.858,70	1.692.892.499,00	1.576.859.078,00	1.576.859.078,00
	IV	Interventi previdenziali	U.1.04.02.01.000	13.275.670,28	977.592.499,00	957.159.078,00	957.159.078,00
		Uscite per prestazioni istituzionali	U1205	13.275.670,28	977.592.499,00	957.159.078,00	957.159.078,00
	IV	Interventi assistenziali	U.1.04.02.02.000	1.111.188,42	715.300.000,00	619.700.000,00	619.700.000,00
		Uscite per prestazioni istituzionali	U1205	1.111.188,42	715.300.000,00	619.700.000,00	619.700.000,00



Preventivo finanziario decisionale 2023

	Livello	Denominazione	Codice	Residui iniziali dell'anno 2023	Previsioni di Competenza asstate 2022	Previsioni Competenza originarie 2023	Previsioni di Cassa originarie 2023
<b>Totale Programma 3.6 - Prestazioni di agevolazione all'esodo</b>				<b>14.386.858,70</b>	<b>1.692.892.499,00</b>	<b>1.576.859.078,00</b>	<b>1.576.859.078,00</b>
Programma	3.7	Interventi per il reinserimento e ricollocazione		645.671.178,80	987.557.138,70	987.557.138,70	966.259.088,01
Gruppo COFOG	10.5	Disoccupazione		645.671.178,80	987.557.138,70	1.086.677.372,68	966.259.088,01
	I	Spese correnti	U.1.00.00.00.000	645.671.178,80	987.557.138,70	1.086.677.372,68	966.259.088,01
	II	Trasferimenti correnti	U.1.04.00.00.000	645.671.178,80	987.547.696,32	1.086.667.930,30	966.249.645,63
	III	Trasferimenti correnti a Amministrazioni Pubbliche	U.1.04.01.00.000	210.805.697,46	209.851.566,12	223.052.127,36	212.647.900,63
	IV	Trasferimenti correnti a Amministrazioni Centrali	U.1.04.01.01.000	210.805.697,46	209.851.566,12	223.052.127,36	212.647.900,63
		Trasferimenti passivi	U1206	210.805.697,46	209.851.566,12	223.052.127,36	212.647.900,63
	III	Trasferimenti correnti a Famiglie	U.1.04.02.00.000	-	2.184.055,00	14.160.245,00	14.160.245,00
	IV	Interventi assistenziali	U.1.04.02.02.000	-	16.000,00	16.000,00	16.000,00
		Uscite per prestazioni istituzionali	U1205	-	16.000,00	16.000,00	16.000,00
	IV	Borse di studio, dottorati di ricerca e contratti di formazione specialistica	U.1.04.02.03.000	-	2.168.055,00	14.144.245,00	14.144.245,00
		Uscite per prestazioni istituzionali	U1205	-	2.168.055,00	14.144.245,00	14.144.245,00
	III	Trasferimenti correnti a Imprese	U.1.04.03.00.000	434.865.481,34	775.512.075,20	849.455.557,94	739.441.500,00
	IV	Trasferimenti correnti a altre imprese	U.1.04.03.99.000	434.865.481,34	775.512.075,20	849.455.557,94	739.441.500,00
		Trasferimenti passivi	U1206	434.865.481,34	775.512.075,20	849.455.557,94	739.441.500,00
	II	Interessi passivi	U.1.07.00.00.000	-	9.442,38	9.442,38	9.442,38
	III	Altri interessi passivi	U.1.07.06.00.000	-	9.442,38	9.442,38	9.442,38
	IV	Altri interessi passivi diversi	U.1.07.06.99.000	-	9.442,38	9.442,38	9.442,38
		Oneri finanziari	U1207	-	9.442,38	9.442,38	9.442,38
<b>Totale Programma 3.7 - Interventi per il reinserimento e ricollocazione</b>				<b>645.671.178,80</b>	<b>987.557.138,70</b>	<b>1.086.677.372,68</b>	<b>966.259.088,01</b>
<b>Totale Missione 3 - Politiche per il lavoro (026)</b>				<b>2.163.280.803,32</b>	<b>48.074.470.285,30</b>	<b>43.501.806.605,68</b>	<b>43.382.062.545,47</b>
Missione	4	Servizi istituzionali e generali delle pubbliche amministrazioni (032)		1.787.119.556,60	6.008.156.881,78	6.333.838.604,40	6.348.707.408,97
Programma	4.1	Indirizzo politico-amministrativo		5.958.148,47	4.049.600,00	4.049.600,00	4.102.600,00
Gruppo COFOG	10.9	Protezione sociale n.a.c.		5.958.148,47	4.049.600,00	4.102.600,00	4.102.600,00
	I	Spese correnti	U.1.00.00.00.000	5.958.148,47	4.049.600,00	4.102.600,00	4.102.600,00
	II	Acquisto di beni e servizi	U.1.03.00.00.000	5.958.148,47	4.049.600,00	4.102.600,00	4.102.600,00
	III	Acquisto di servizi	U.1.03.02.00.000	5.958.148,47	4.049.600,00	4.102.600,00	4.102.600,00
	IV	Organi e incarichi istituzionali dell'amministrazione	U.1.03.02.01.000	5.863.351,23	3.734.600,00	3.787.600,00	3.787.600,00
		Uscite per gli organi dell'Ente	U1101	5.863.351,23	3.734.600,00	3.787.600,00	3.787.600,00

Preventivo finanziario decisionale 2023

	Livello	Denominazione	Codice	Residui iniziali dell'anno 2023	Previsioni di Competenza assestate 2022	Previsioni Competenza originarie 2023	Previsioni di Cassa originarie 2023
	IV	Altri servizi	U.1.03.02.99.000	94.797,24	315.000,00	315.000,00	315.000,00
		Uscite per l'acquisto di beni di consumo e di servizi	U1104	94.797,24	315.000,00	315.000,00	315.000,00
<b>Totale Programma 4.1 - Indirizzo politico-amministrativo</b>				<b>5.958.148,47</b>	<b>4.049.600,00</b>	<b>4.102.600,00</b>	<b>4.102.600,00</b>
Programma	4.2	Sistemi informativi		469.464.730,59	613.164.500,00	613.164.500,00	928.664.100,00
Gruppo COFOG	10.9	Protezione sociale n.a.c.		469.464.730,59	613.164.500,00	928.664.100,00	928.664.100,00
	I	Spese correnti	U.1.00.00.00.000	346.227.244,13	458.164.500,00	710.838.100,00	710.838.100,00
	II	Acquisto di beni e servizi	U.1.03.00.00.000	346.227.244,13	458.164.500,00	710.838.100,00	710.838.100,00
	III	Acquisto di beni	U.1.03.01.00.000	1.288.954,99	1.300.000,00	500.300,00	500.300,00
	IV	Altri beni di consumo	U.1.03.01.02.000	1.288.954,99	1.300.000,00	500.300,00	500.300,00
		Uscite per l'acquisto di beni di consumo e di servizi	U1104	1.288.954,99	1.300.000,00	500.300,00	500.300,00
	III	Acquisto di servizi	U.1.03.02.00.000	344.938.289,14	456.864.500,00	710.337.800,00	710.337.800,00
	IV	Utenze e canoni	U.1.03.02.05.000	782.059,50	1.532.000,00	1.532.000,00	1.532.000,00
		Uscite per l'acquisto di beni di consumo e di servizi	U1104	782.059,50	1.532.000,00	1.532.000,00	1.532.000,00
	IV	Utilizzo di beni di terzi	U.1.03.02.07.000	8.351.903,18	33.000.000,00	30.682.400,00	30.682.400,00
		Uscite per l'acquisto di beni di consumo e di servizi	U1104	8.351.903,18	33.000.000,00	30.682.400,00	30.682.400,00
	IV	Manutenzione ordinaria e riparazioni	U.1.03.02.09.000	6.806.278,90	17.000.000,00	18.021.100,00	18.021.100,00
		Uscite per l'acquisto di beni di consumo e di servizi	U1104	6.806.278,90	17.000.000,00	18.021.100,00	18.021.100,00
	IV	Servizi informatici e di telecomunicazioni	U.1.03.02.19.000	328.998.047,56	405.332.500,00	660.102.300,00	660.102.300,00
		Uscite per l'acquisto di beni di consumo e di servizi	U1104	328.998.047,56	405.332.500,00	660.102.300,00	660.102.300,00
	I	Spese in conto capitale	U.2.00.00.00.000	123.237.486,46	155.000.000,00	217.826.000,00	217.826.000,00
	II	Investimenti fissi lordi e acquisto di terreni	U.2.02.00.00.000	123.237.486,46	155.000.000,00	217.826.000,00	217.826.000,00
	III	Beni materiali	U.2.02.01.00.000	7.136.358,14	56.000.000,00	25.043.900,00	25.043.900,00
	IV	Hardware	U.2.02.01.07.000	7.136.358,14	56.000.000,00	25.043.900,00	25.043.900,00
		Acquisizione di immobilizzazioni tecniche	U2112	7.136.358,14	56.000.000,00	25.043.900,00	25.043.900,00
	III	Beni immateriali	U.2.02.03.00.000	116.101.128,32	99.000.000,00	192.782.100,00	192.782.100,00
	IV	Software	U.2.02.03.02.000	116.101.128,32	99.000.000,00	192.782.100,00	192.782.100,00
		Acquisizione di immobilizzazioni tecniche	U2112	116.101.128,32	99.000.000,00	192.782.100,00	192.782.100,00
<b>Totale Programma 4.2 - Sistemi informativi</b>				<b>469.464.730,59</b>	<b>613.164.500,00</b>	<b>928.664.100,00</b>	<b>928.664.100,00</b>
Programma	4.3	Risorse umane		315.636.432,68	2.587.506.457,32	2.587.506.457,32	2.532.907.963,96
Gruppo COFOG	10.9	Protezione sociale n.a.c.		315.636.432,68	2.587.506.457,32	2.532.907.963,96	2.532.907.963,96
	I	Spese correnti	U.1.00.00.00.000	263.948.039,45	2.286.506.457,32	2.231.907.963,96	2.231.907.963,96

Preventivo finanziario decisionale 2023

	Livello	Denominazione	Codice	Residui iniziali dell'anno 2023	Previsioni di Competenza asstate 2022	Previsioni Competenza originarie 2023	Previsioni di Cassa originarie 2023
	II	Redditi da lavoro dipendente	U.1.01.00.00.000	229.044.478,36	1.828.082.950,70	1.760.629.539,58	1.760.629.539,58
	III	Retribuzioni lorde	U.1.01.01.00.000	229.028.978,36	1.480.803.460,44	1.422.579.401,60	1.422.579.401,60
	IV	Retribuzioni in denaro	U.1.01.01.01.000	200.146.418,67	1.423.539.000,62	1.365.337.447,03	1.365.337.447,03
		Oneri per il personale in attività di servizio	U1102	200.146.418,67	1.423.539.000,62	1.365.337.447,03	1.365.337.447,03
	IV	Altre spese per il personale	U.1.01.01.02.000	28.882.559,69	57.264.459,82	57.241.954,57	57.241.954,57
		Oneri per il personale in attività di servizio	U1102	10.345.019,41	35.763.180,00	35.735.500,00	35.735.500,00
		Uscite per l'acquisto di beni di consumo e di servizi	U1104	880.641,45	3.400.000,00	3.207.547,17	3.207.547,17
		Trasferimenti passivi	U1206	17.656.898,83	18.101.279,82	18.298.907,40	18.298.907,40
	III	Contributi sociali a carico dell'ente	U.1.01.02.00.000	15.500,00	347.279.490,26	338.050.137,98	338.050.137,98
	IV	Contributi sociali effettivi a carico dell'ente	U.1.01.02.01.000	15.500,00	347.279.490,26	338.050.137,98	338.050.137,98
		Oneri per il personale in attività di servizio	U1102	15.500,00	347.279.490,26	338.050.137,98	338.050.137,98
	II	Acquisto di beni e servizi	U.1.03.00.00.000	23.220.691,31	31.640.625,61	21.315.215,38	21.315.215,38
	III	Acquisto di servizi	U.1.03.02.00.000	23.220.691,31	31.640.625,61	21.315.215,38	21.315.215,38
	IV	Organizzazione eventi, pubblicità e servizi per trasferta	U.1.03.02.02.000	11.320.147,96	15.800.000,00	11.350.000,00	11.350.000,00
		Oneri per il personale in attività di servizio	U1102	11.320.147,96	15.800.000,00	11.350.000,00	11.350.000,00
	IV	Acquisto di servizi per formazione e addestramento del personale dell'ente	U.1.03.02.04.000	638.091,84	-	-	-
		Uscite per l'acquisto di beni di consumo e di servizi	U1104	638.091,84	-	-	-
	IV	Consulenze	U.1.03.02.10.000	52.395,71	140.401,17	140.401,17	140.401,17
		Uscite per l'acquisto di beni di consumo e di servizi	U1104	52.395,71	140.401,17	140.401,17	140.401,17
	IV	Lavoro flessibile, quota LSU e acquisto di servizi da agenzie di lavoro interinale	U.1.03.02.12.000	1.261.709,95	278.210,44	278.210,44	278.210,44
		Uscite per l'acquisto di beni di consumo e di servizi	U1104	1.261.709,95	278.210,44	278.210,44	278.210,44
	IV	Servizi ausiliari per il funzionamento dell'ente	U.1.03.02.13.000	2.536.366,37	1.022.014,00	640.000,00	640.000,00
		Oneri per il personale in attività di servizio	U1102	2.536.366,37	1.022.014,00	640.000,00	640.000,00
	IV	Servizi amministrativi	U.1.03.02.16.000	179.522,44	2.850.000,00	2.000.000,00	2.000.000,00
		Uscite per l'acquisto di beni di consumo e di servizi	U1104	179.522,44	2.850.000,00	2.000.000,00	2.000.000,00
	IV	Servizi sanitari	U.1.03.02.18.000	131.432,26	50.000,00	50.000,00	50.000,00
		Uscite per l'acquisto di beni di consumo e di servizi	U1104	131.432,26	50.000,00	50.000,00	50.000,00
	IV	Altri servizi	U.1.03.02.99.000	7.101.024,78	11.500.000,00	6.856.603,77	6.856.603,77
		Uscite per l'acquisto di beni di consumo e di servizi	U1104	7.101.024,78	11.500.000,00	6.856.603,77	6.856.603,77
	II	Trasferimenti correnti	U.1.04.00.00.000	7.486.232,91	415.398.542,00	422.578.859,00	422.578.859,00
	III	Trasferimenti correnti a Famiglie	U.1.04.02.00.000	7.486.232,91	415.398.542,00	422.578.859,00	422.578.859,00
	IV	Interventi previdenziali	U.1.04.02.01.000	6.628.037,15	412.992.542,00	420.222.859,00	420.222.859,00

Preventivo finanziario decisionale 2023

	Livello	Denominazione	Codice	Residui iniziali dell'anno 2023	Previsioni di Competenza asstate 2022	Previsioni Competenza originarie 2023	Previsioni di Cassa originarie 2023
		Oneri per il personale in quiescenza	U1403	6.627.270,74	269.787.542,00	277.072.859,00	277.072.859,00
		Indennità di anzianità e similari al personale cessato dal servizio	U2115	766,41	143.205.000,00	143.150.000,00	143.150.000,00
	IV	Interventi assistenziali	U.1.04.02.02.000	-	800.000,00	750.000,00	750.000,00
		Uscite per prestazioni istituzionali	U1205	-	800.000,00	750.000,00	750.000,00
	IV	Altri trasferimenti a famiglie	U.1.04.02.05.000	858.195,76	1.606.000,00	1.606.000,00	1.606.000,00
		Trasferimenti passivi	U1206	858.195,76	1.606.000,00	1.606.000,00	1.606.000,00
	II	Rimborsi e poste correttive delle entrate	U.1.09.00.00.000	4.165.599,38	10.300.000,00	26.300.000,00	26.300.000,00
	III	Rimborsi per spese di personale (comando, distacco, fuori ruolo, convenzioni, ecc...)	U.1.09.01.00.000	4.165.599,38	10.300.000,00	26.300.000,00	26.300.000,00
	IV	Rimborsi per spese di personale (comando, distacco, fuori ruolo, convenzioni, ecc...)	U.1.09.01.01.000	4.165.599,38	10.300.000,00	26.300.000,00	26.300.000,00
		Oneri per il personale in attività di servizio	U1102	4.165.599,38	10.300.000,00	26.300.000,00	26.300.000,00
	II	Altre spese correnti	U.1.10.00.00.000	31.037,49	1.084.339,01	1.084.350,00	1.084.350,00
	III	Premi di assicurazione	U.1.10.04.00.000	31.037,49	1.084.339,01	1.084.350,00	1.084.350,00
	IV	Altri premi di assicurazione n.a.c.	U.1.10.04.99.000	31.037,49	1.084.339,01	1.084.350,00	1.084.350,00
		Uscite per l'acquisto di beni di consumo e di servizi	U1104	31.037,49	1.084.339,01	1.084.350,00	1.084.350,00
	I	Spese per incremento attività finanziarie	U.3.00.00.00.000	51.688.393,23	301.000.000,00	301.000.000,00	301.000.000,00
	II	Concessione crediti di breve termine	U.3.02.00.00.000	6.945.528,26	200.000.000,00	200.000.000,00	200.000.000,00
	III	Concessione crediti di breve periodo a tasso agevolato a Famiglie	U.3.02.02.00.000	6.945.528,26	200.000.000,00	200.000.000,00	200.000.000,00
	IV	Concessione crediti di breve periodo a tasso agevolato a Famiglie	U.3.02.02.01.000	6.945.528,26	200.000.000,00	200.000.000,00	200.000.000,00
		Concessioni di crediti e anticipazioni	U2114	6.945.528,26	200.000.000,00	200.000.000,00	200.000.000,00
	II	Concessione crediti di medio-lungo termine	U.3.03.00.00.000	44.742.864,97	101.000.000,00	101.000.000,00	101.000.000,00
	III	Concessione Crediti di medio-lungo termine a tasso agevolato a Famiglie	U.3.03.02.00.000	44.742.864,97	101.000.000,00	101.000.000,00	101.000.000,00
	IV	Concessione Crediti di medio-lungo termine a tasso agevolato a Famiglie	U.3.03.02.01.000	44.742.864,97	101.000.000,00	101.000.000,00	101.000.000,00
		Concessioni di crediti e anticipazioni	U2114	44.742.864,97	101.000.000,00	101.000.000,00	101.000.000,00
<b>Totale Programma 4.3 - Risorse umane</b>				<b>315.636.432,68</b>	<b>2.587.506.457,32</b>	<b>2.532.907.963,96</b>	<b>2.532.907.963,96</b>
Programma	4.4	Acquisizione Beni e servizi		415.167.405,18	671.345.339,82	671.345.339,82	827.175.545,83
Gruppo COFOG	10.9	Protezione sociale n.a.c.		415.167.405,18	671.345.339,82	818.845.545,83	827.175.545,83
	I	Spese correnti	U.1.00.00.00.000	295.338.362,92	468.887.696,57	418.878.723,23	419.858.723,23
	II	Acquisto di beni e servizi	U.1.03.00.00.000	286.936.095,16	407.578.562,00	357.569.558,23	358.549.558,23
	III	Acquisto di beni	U.1.03.01.00.000	1.176.830,08	3.087.200,00	3.087.400,00	3.087.400,00
	IV	Giornali, riviste e pubblicazioni	U.1.03.01.01.000	403.492,25	759.300,00	759.300,00	759.300,00
		Uscite per l'acquisto di beni di consumo e di servizi	U1104	403.492,25	759.300,00	759.300,00	759.300,00

Preventivo finanziario decisionale 2023

	Livello	Denominazione	Codice	Residui iniziali dell'anno 2023	Previsioni di Competenza asstate 2022	Previsioni Competenza originarie 2023	Previsioni di Cassa originarie 2023
	IV	Altri beni di consumo	U.1.03.01.02.000	258.647,12	1.490.313,80	1.490.313,80	1.490.313,80
		Uscite per l'acquisto di beni di consumo e di servizi	U1104	258.647,12	1.490.313,80	1.490.313,80	1.490.313,80
	IV	Medicinali e altri beni di consumo sanitario	U.1.03.01.05.000	514.690,71	837.586,20	837.786,20	837.786,20
		Uscite per l'acquisto di beni di consumo e di servizi	U1104	514.690,71	837.586,20	837.786,20	837.786,20
	III	Acquisto di servizi	U.1.03.02.00.000	285.759.265,08	404.491.362,00	354.482.158,23	355.462.158,23
	IV	Organizzazione eventi, pubblicità e servizi per trasferta	U.1.03.02.02.000	1.112.032,03	2.235.216,00	3.420.216,00	3.420.216,00
		Uscite per l'acquisto di beni di consumo e di servizi	U1104	1.112.032,03	2.235.216,00	3.420.216,00	3.420.216,00
	IV	Utenze e canoni	U.1.03.02.05.000	64.779.043,36	99.798.200,00	40.558.057,97	40.249.920,49
		Uscite per l'acquisto di beni di consumo e di servizi	U1104	64.779.043,36	99.798.200,00	40.558.057,97	40.249.920,49
	IV	Utilizzo di beni di terzi	U.1.03.02.07.000	9.081.494,79	52.011.200,00	69.540.442,03	70.828.579,51
		Uscite per l'acquisto di beni di consumo e di servizi	U1104	9.081.494,79	52.011.200,00	69.540.442,03	70.828.579,51
	IV	Manutenzione ordinaria e riparazioni	U.1.03.02.09.000	50.950.837,22	37.911.200,00	40.439.000,00	40.439.000,00
		Uscite per l'acquisto di beni di consumo e di servizi	U1104	50.950.837,22	37.911.200,00	40.439.000,00	40.439.000,00
	IV	Prestazioni professionali e specialistiche	U.1.03.02.11.000	13.668,71	95.000,00	95.000,00	95.000,00
		Uscite per l'acquisto di beni di consumo e di servizi	U1104	13.668,71	95.000,00	95.000,00	95.000,00
	IV	Servizi ausiliari per il funzionamento dell'ente	U.1.03.02.13.000	75.818.573,80	103.979.900,00	94.845.200,00	94.845.200,00
		Uscite per l'acquisto di beni di consumo e di servizi	U1104	75.818.573,80	103.979.900,00	94.845.200,00	94.845.200,00
	IV	Servizi amministrativi	U.1.03.02.16.000	75.152.899,60	105.902.800,00	103.163.000,00	103.163.000,00
		Uscite per l'acquisto di beni di consumo e di servizi	U1104	75.152.899,60	105.902.800,00	103.163.000,00	103.163.000,00
	IV	Servizi sanitari	U.1.03.02.18.000	171.913,29	345.000,00	145.000,00	145.000,00
		Uscite per l'acquisto di beni di consumo e di servizi	U1104	171.913,29	345.000,00	145.000,00	145.000,00
	IV	Servizi informatici e di telecomunicazioni	U.1.03.02.19.000	177.046,93	168.000,00	168.000,00	168.000,00
		Uscite per l'acquisto di beni di consumo e di servizi	U1104	177.046,93	168.000,00	168.000,00	168.000,00
	IV	Altri servizi	U.1.03.02.99.000	8.501.755,35	2.044.846,00	2.108.242,23	2.108.242,23
		Uscite per l'acquisto di beni di consumo e di servizi	U1104	8.501.755,35	1.964.846,00	1.808.242,23	1.808.242,23
		Uscite non classificabili in altre voci	U1210	-	80.000,00	300.000,00	300.000,00
	II	Trasferimenti correnti	U.1.04.00.00.000	14.110,00	600.375,00	600.375,00	600.375,00
	III	Trasferimenti correnti a Amministrazioni Pubbliche	U.1.04.01.00.000	14.110,00	600.375,00	600.375,00	600.375,00
	IV	Trasferimenti correnti a Amministrazioni Centrali	U.1.04.01.01.000	14.110,00	600.375,00	600.375,00	600.375,00
		Oneri tributari	U1208	14.110,00	600.375,00	600.375,00	600.375,00
	III	Trasferimenti correnti a Famiglie	U.1.04.02.00.000	-	-	-	-
	IV	Interventi assistenziali	U.1.04.02.02.000	-	-	-	-

Preventivo finanziario decisionale 2023

	Livello	Denominazione	Codice	Residui iniziali dell'anno 2023	Previsioni di Competenza asstate 2022	Previsioni Competenza originarie 2023	Previsioni di Cassa originarie 2023
		Uscite per prestazioni istituzionali	U1205	-	-	-	-
	II	Altre spese correnti	U.1.10.00.00.000	8.388.157,76	60.708.759,57	60.708.790,00	60.708.790,00
	III	Premi di assicurazione	U.1.10.04.00.000	224.897,60	2.875.759,57	2.875.790,00	2.875.790,00
	IV	Premi di assicurazione contro i danni	U.1.10.04.01.000	102.046,60	2.240.889,57	2.240.920,00	2.240.920,00
		Uscite per l'acquisto di beni di consumo e di servizi	U1104	102.046,60	2.240.889,57	2.240.920,00	2.240.920,00
	IV	Altri premi di assicurazione n.a.c.	U.1.10.04.99.000	122.851,00	634.870,00	634.870,00	634.870,00
		Uscite per l'acquisto di beni di consumo e di servizi	U1104	122.851,00	634.870,00	634.870,00	634.870,00
	III	Altre spese correnti n.a.c.	U.1.10.99.00.000	8.163.260,16	57.833.000,00	57.833.000,00	57.833.000,00
	IV	Altre spese correnti n.a.c.	U.1.10.99.99.000	8.163.260,16	57.833.000,00	57.833.000,00	57.833.000,00
		Uscite non classificabili in altre voci	U1210	8.163.260,16	57.833.000,00	57.833.000,00	57.833.000,00
	I	Spese in conto capitale	U.2.00.00.00.000	76.616.430,26	158.407.643,25	163.062.100,00	163.062.100,00
	II	Investimenti fissi lordi e acquisto di terreni	U.2.02.00.00.000	76.616.430,26	158.407.643,25	163.062.100,00	163.062.100,00
	III	Beni materiali	U.2.02.01.00.000	68.764.407,98	115.260.443,25	124.396.800,00	124.396.800,00
	IV	Mobili e arredi	U.2.02.01.03.000	3.878.116,84	4.328.400,00	9.043.300,00	9.043.300,00
		Acquisizione di immobilizzazioni tecniche	U2112	3.878.116,84	4.328.400,00	9.043.300,00	9.043.300,00
	IV	Attrezzature	U.2.02.01.05.000	188.380,95	1.013.843,25	953.400,00	953.400,00
		Acquisizione di immobilizzazioni tecniche	U2112	188.380,95	1.013.843,25	953.400,00	953.400,00
	IV	Macchine per ufficio	U.2.02.01.06.000	48.015,57	152.100,00	152.100,00	152.100,00
		Acquisizione di immobilizzazioni tecniche	U2112	48.015,57	152.100,00	152.100,00	152.100,00
	IV	Beni immobili	U.2.02.01.09.000	64.649.894,62	109.766.100,00	114.248.000,00	114.248.000,00
		Acquisizione di immobilizzazioni tecniche	U2112	64.649.894,62	109.766.100,00	114.248.000,00	114.248.000,00
	III	Beni immateriali	U.2.02.03.00.000	7.852.022,28	43.147.200,00	38.665.300,00	38.665.300,00
	IV	Manutenzione straordinaria su beni di terzi	U.2.02.03.06.000	7.852.022,28	43.147.200,00	38.665.300,00	38.665.300,00
		Acquisizione di immobilizzazioni tecniche	U2112	7.852.022,28	43.147.200,00	38.665.300,00	38.665.300,00
	I	Spese per incremento attività finanziarie	U.3.00.00.00.000	43.212.612,00	44.050.000,00	236.904.722,60	244.254.722,60
	II	Acquisizioni di attività finanziarie	U.3.01.00.00.000	43.212.612,00	44.050.000,00	236.904.722,60	244.254.722,60
	III	Acquisizioni di partecipazioni e conferimenti di capitale	U.3.01.01.00.000	43.212.612,00	44.050.000,00	236.904.722,60	244.254.722,60
	IV	Acquisizioni di partecipazioni e conferimenti di capitale in altre imprese	U.3.01.01.03.000	43.212.612,00	44.050.000,00	236.904.722,60	244.254.722,60
		Partecipazioni e acquisto di valori mobiliari	U2113	43.212.612,00	44.050.000,00	236.904.722,60	244.254.722,60
Totale Programma 4.4 - Acquisizione Beni e servizi				415.167.405,18	671.345.339,82	818.845.545,83	827.175.545,83
Programma	4.5	Valorizzazione patrimonio da reddito		94.256.186,83	453.981.483,42	453.981.483,42	427.476.555,40

**Preventivo finanziario decisionale 2023**

	Livello	Denominazione	Codice	Residui iniziali dell'anno 2023	Previsioni di Competenza asstate 2022	Previsioni Competenza originarie 2023	Previsioni di Cassa originarie 2023
Gruppo COFOG	10.9	Protezione sociale n.a.c.		94.256.186,83	453.981.483,42	427.983.555,00	427.476.555,40
	I	Spese correnti	U.1.00.00.00.000	83.148.429,65	221.999.483,42	222.883.555,00	222.376.555,40
	II	Imposte e tasse a carico dell'ente	U.1.02.00.00.000	8.891.597,63	154.708.355,00	154.608.355,00	154.608.355,00
	III	Imposte, tasse e proventi assimilati a carico dell'ente	U.1.02.01.00.000	8.891.597,63	154.708.355,00	154.608.355,00	154.608.355,00
	IV	Imposta regionale sulle attività produttive (IRAP)	U.1.02.01.01.000	8.730.877,33	109.178.453,00	109.178.453,00	109.178.453,00
		Oneri tributari	U1208	8.730.877,33	109.178.453,00	109.178.453,00	109.178.453,00
	IV	Imposta sul reddito delle persone giuridiche (ex IRPEG)	U.1.02.01.10.000	-	28.129.902,00	28.129.902,00	28.129.902,00
		Oneri tributari	U1208	-	28.129.902,00	28.129.902,00	28.129.902,00
	IV	Imposta comunale sugli immobili (ICI)	U.1.02.01.11.000	160.720,30	17.400.000,00	17.300.000,00	17.300.000,00
		Oneri tributari	U1208	160.720,30	17.400.000,00	17.300.000,00	17.300.000,00
	II	Acquisto di beni e servizi	U.1.03.00.00.000	15.737.722,63	10.966.000,00	9.920.000,00	9.980.000,40
	III	Acquisto di servizi	U.1.03.02.00.000	15.737.722,63	10.966.000,00	9.920.000,00	9.980.000,40
	IV	Servizi amministrativi	U.1.03.02.16.000	11.780.300,86	10.966.000,00	9.920.000,00	9.980.000,40
		Uscite per l'acquisto di beni di consumo e di servizi	U1104	11.775.224,29	10.966.000,00	9.920.000,00	9.980.000,40
		Uscite non classificabili in altre voci	U1210	5.076,57	-	-	-
	IV	Altri servizi	U.1.03.02.99.000	3.957.421,77	-	-	-
		Uscite per l'acquisto di beni di consumo e di servizi	U1104	3.957.421,77	-	-	-
	II	Altre spese correnti	U.1.10.00.00.000	58.519.109,39	56.325.128,42	58.355.200,00	57.788.200,00
	III	Premi di assicurazione	U.1.10.04.00.000	-	315.128,42	315.200,00	315.200,00
	IV	Premi di assicurazione contro i danni	U.1.10.04.01.000	-	315.128,42	315.200,00	315.200,00
		Uscite per l'acquisto di beni di consumo e di servizi	U1104	-	315.128,42	315.200,00	315.200,00
	III	Spese dovute a sanzioni, risarcimenti e indennizzi	U.1.10.05.00.000	44.474,86	1.670.000,00	1.620.000,00	1.620.000,00
	IV	Spese per risarcimento danni	U.1.10.05.02.000	10.633,01	1.500.000,00	1.500.000,00	1.500.000,00
		Uscite non classificabili in altre voci	U1210	10.633,01	1.500.000,00	1.500.000,00	1.500.000,00
	IV	Oneri da contenzioso	U.1.10.05.04.000	33.841,85	170.000,00	120.000,00	120.000,00
		Uscite non classificabili in altre voci	U1210	33.841,85	170.000,00	120.000,00	120.000,00
	III	Altre spese correnti n.a.c.	U.1.10.99.00.000	58.474.634,53	54.340.000,00	56.420.000,00	55.853.000,00
	IV	Altre spese correnti n.a.c.	U.1.10.99.99.000	58.474.634,53	54.340.000,00	56.420.000,00	55.853.000,00
		Uscite non classificabili in altre voci	U1210	58.474.634,53	54.340.000,00	56.420.000,00	55.853.000,00
	I	Spese in conto capitale	U.2.00.00.00.000	11.107.757,18	176.032.000,00	125.100.000,00	125.100.000,00
	II	Investimenti fissi lordi e acquisto di terreni	U.2.02.00.00.000	11.107.757,18	176.032.000,00	125.100.000,00	125.100.000,00
	III	Beni materiali	U.2.02.01.00.000	11.107.757,18	176.032.000,00	125.100.000,00	125.100.000,00

Preventivo finanziario decisionale 2023

	Livello	Denominazione	Codice	Residui iniziali dell'anno 2023	Previsioni di Competenza asstate 2022	Previsioni Competenza originarie 2023	Previsioni di Cassa originarie 2023
	IV	Beni immobili	U.2.02.01.09.000	11.107.757,18	176.032.000,00	125.100.000,00	125.100.000,00
		Acquisizione beni di uso durevole e opere immobiliari	U2111	10.107.757,18	6.032.000,00	5.100.000,00	5.100.000,00
		Acquisizione di immobilizzazioni tecniche	U2112	1.000.000,00	170.000.000,00	120.000.000,00	120.000.000,00
	I	Spese per incremento attività finanziarie	U.3.00.00.00.000	-	55.950.000,00	80.000.000,00	80.000.000,00
	II	Acquisizioni di attività finanziarie	U.3.01.00.00.000	-	55.950.000,00	80.000.000,00	80.000.000,00
	III	Acquisizioni di quote di fondi comuni di investimento	U.3.01.02.00.000	-	55.950.000,00	80.000.000,00	80.000.000,00
	IV	Acquisizioni di quote di fondi immobiliari	U.3.01.02.01.000	-	55.950.000,00	80.000.000,00	80.000.000,00
		Partecipazioni e acquisto di valori mobiliari	U2113	-	55.950.000,00	80.000.000,00	80.000.000,00
<b>Totale Programma 4.5 - Valorizzazione patrimonio da reddito</b>				<b>94.256.186,83</b>	<b>453.981.483,42</b>	<b>427.983.555,00</b>	<b>427.476.555,40</b>
Programma	4.6	Politiche di efficientamento e razionalizzazione delle risorse		2.590.188,54	4.591.627,00	4.591.627,00	4.667.320,00
Gruppo COFOG	10.9	Protezione sociale n.a.c.		2.590.188,54	4.591.627,00	4.667.320,00	4.667.320,00
	I	Spese correnti	U.1.00.00.00.000	2.590.188,54	4.591.627,00	4.667.320,00	4.667.320,00
	II	Acquisto di beni e servizi	U.1.03.00.00.000	2.452.072,39	4.341.627,00	4.417.320,00	4.417.320,00
	III	Acquisto di servizi	U.1.03.02.00.000	2.452.072,39	4.341.627,00	4.417.320,00	4.417.320,00
	IV	Acquisto di servizi per formazione e addestramento del personale dell'ente	U.1.03.02.04.000	2.452.072,39	4.341.627,00	4.417.320,00	4.417.320,00
		Uscite per l'acquisto di beni di consumo e di servizi	U1104	2.452.072,39	4.341.627,00	4.417.320,00	4.417.320,00
	II	Altre spese correnti	U.1.10.00.00.000	138.116,15	250.000,00	250.000,00	250.000,00
	III	Altre spese correnti n.a.c.	U.1.10.99.00.000	138.116,15	250.000,00	250.000,00	250.000,00
	IV	Altre spese correnti n.a.c.	U.1.10.99.99.000	138.116,15	250.000,00	250.000,00	250.000,00
		Trasferimenti passivi	U1206	138.116,15	250.000,00	250.000,00	250.000,00
<b>Totale Programma 4.6 - Politiche di efficientamento e razionalizzazione delle risorse</b>				<b>2.590.188,54</b>	<b>4.591.627,00</b>	<b>4.667.320,00</b>	<b>4.667.320,00</b>
Programma	4.7	Trasferimenti allo Stato delle economie di spesa		2.711.543,45	797.975.444,14	797.975.444,14	797.975.444,14
Gruppo COFOG	10.9	Protezione sociale n.a.c.		2.711.543,45	797.975.444,14	797.975.444,14	797.975.444,14
	I	Spese correnti	U.1.00.00.00.000	2.711.543,45	797.975.444,14	797.975.444,14	797.975.444,14
	II	Trasferimenti correnti	U.1.04.00.00.000	2.711.543,45	797.975.444,14	797.975.444,14	797.975.444,14
	III	Trasferimenti correnti a Amministrazioni Pubbliche	U.1.04.01.00.000	2.711.543,45	797.975.444,14	797.975.444,14	797.975.444,14
	IV	Trasferimenti correnti a Amministrazioni Centrali	U.1.04.01.01.000	2.711.543,45	797.975.444,14	797.975.444,14	797.975.444,14
		Trasferimenti passivi	U1206	2.711.543,45	797.975.444,14	797.975.444,14	797.975.444,14
<b>Totale Programma 4.7 - Trasferimenti allo Stato delle economie di spesa</b>				<b>2.711.543,45</b>	<b>797.975.444,14</b>	<b>797.975.444,14</b>	<b>797.975.444,14</b>
Programma	4.8	Interventi per servizi istituzionali		481.334.920,86	875.542.430,08	875.542.430,08	825.737.879,64



Preventivo finanziario decisionale 2023

	Livello	Denominazione	Codice	Residui iniziali dell'anno 2023	Previsioni di Competenza asstate 2022	Previsioni Competenza originarie 2023	Previsioni di Cassa originarie 2023
Gruppo COFOG	10.9	Protezione sociale n.a.c.		481.334.920,86	875.542.430,08	818.692.075,47	825.737.879,64
	I	Spese correnti	U.1.00.00.00.000	481.334.920,86	875.542.430,08	818.692.075,47	825.737.879,64
	II	Imposte e tasse a carico dell'ente	U.1.02.00.00.000	1.951.186,81	12.242.900,00	12.242.900,00	12.242.900,00
	III	Imposte, tasse e proventi assimilati a carico dell'ente	U.1.02.01.00.000	1.951.186,81	12.242.900,00	12.242.900,00	12.242.900,00
	IV	Imposta di registro e di bollo	U.1.02.01.02.000	5.102,72	251.000,00	251.000,00	251.000,00
		Oneri tributari	U1208	5.102,72	251.000,00	251.000,00	251.000,00
	IV	Imposta comunale sulla pubblicità e diritto sulle pubbliche affissioni	U.1.02.01.03.000	640.058,65	3.902.302,96	3.902.302,96	3.902.302,96
		Oneri tributari	U1208	640.058,65	3.902.302,96	3.902.302,96	3.902.302,96
	IV	Tributo speciale per il deposito in discarica dei rifiuti solidi	U.1.02.01.04.000	335.367,11	2.201.299,10	2.201.299,10	2.201.299,10
		Oneri tributari	U1208	335.367,11	2.201.299,10	2.201.299,10	2.201.299,10
	IV	Tassa e/o tariffa smaltimento rifiuti solidi urbani	U.1.02.01.06.000	400.829,27	2.301.358,15	2.301.358,15	2.301.358,15
		Oneri tributari	U1208	400.829,27	2.301.358,15	2.301.358,15	2.301.358,15
	IV	Tassa e/o canone occupazione spazi e aree pubbliche	U.1.02.01.07.000	536.083,18	3.286.939,79	3.286.939,79	3.286.939,79
		Oneri tributari	U1208	536.083,18	3.286.939,79	3.286.939,79	3.286.939,79
	IV	Imposte, tasse e proventi assimilati a carico dell'ente n.a.c.	U.1.02.01.99.000	33.745,88	300.000,00	300.000,00	300.000,00
		Oneri tributari	U1208	33.745,88	300.000,00	300.000,00	300.000,00
	II	Acquisto di beni e servizi	U.1.03.00.00.000	4.403.318,91	2.050.000,00	1.700.000,00	1.625.500,00
	III	Acquisto di servizi	U.1.03.02.00.000	4.403.318,91	2.050.000,00	1.700.000,00	1.625.500,00
	IV	Servizi amministrativi	U.1.03.02.16.000	4.280.408,91	170.000,00	169.900,00	204.900,00
		Uscite per l'acquisto di beni di consumo e di servizi	U1104	4.245.408,91	50.000,00	50.000,00	50.000,00
		Uscite non classificabili in altre voci	U1210	35.000,00	120.000,00	119.900,00	154.900,00
	IV	Servizi finanziari	U.1.03.02.17.000	-	900.000,00	550.000,00	550.000,00
		Uscite non classificabili in altre voci	U1210	-	900.000,00	550.000,00	550.000,00
	IV	Altri servizi	U.1.03.02.99.000	122.910,00	980.000,00	980.100,00	870.600,00
		Trasferimenti passivi	U1206	1.048,07	5.000,00	5.000,00	5.000,00
		Uscite non classificabili in altre voci	U1210	121.861,93	975.000,00	975.100,00	865.600,00
	II	Trasferimenti correnti	U.1.04.00.00.000	5.481,61	145.000,00	145.000,00	145.000,00
	III	Trasferimenti correnti a Amministrazioni Pubbliche	U.1.04.01.00.000	-	100.000,00	100.000,00	100.000,00
	IV	Trasferimenti correnti a Amministrazioni Centrali	U.1.04.01.01.000	-	100.000,00	100.000,00	100.000,00
		Trasferimenti passivi	U1206	-	100.000,00	100.000,00	100.000,00
	III	Trasferimenti correnti a Istituzioni Sociali Private	U.1.04.04.00.000	5.481,61	45.000,00	45.000,00	45.000,00
	IV	Trasferimenti correnti a Istituzioni Sociali Private	U.1.04.04.01.000	5.481,61	45.000,00	45.000,00	45.000,00

Preventivo finanziario decisionale 2023

	Livello	Denominazione	Codice	Residui iniziali dell'anno 2023	Previsioni di Competenza asstate 2022	Previsioni Competenza originarie 2023	Previsioni di Cassa originarie 2023
		Trasferimenti passivi	U1206	5.481,61	45.000,00	45.000,00	45.000,00
	II	Interessi passivi	U.1.07.00.00.000	155.506,99	69.364,61	63.510,00	63.510,00
	III	Altri interessi passivi	U.1.07.06.00.000	155.506,99	69.364,61	63.510,00	63.510,00
	IV	Altri interessi passivi diversi	U.1.07.06.99.000	155.506,99	69.364,61	63.510,00	63.510,00
		Oneri finanziari	U1207	155.506,99	69.364,61	63.510,00	63.510,00
	II	Altre spese correnti	U.1.10.00.00.000	474.819.426,54	861.035.165,47	804.540.665,47	811.660.969,64
	III	Versamenti IVA a debito	U.1.10.03.00.000	1.520,29	66.958,47	66.958,47	66.958,47
	IV	Versamenti IVA a debito per le gestioni commerciali	U.1.10.03.01.000	1.520,29	66.958,47	66.958,47	66.958,47
		Oneri tributari	U1208	1.520,29	66.958,47	66.958,47	66.958,47
	III	Spese dovute a sanzioni, risarcimenti e indennizzi	U.1.10.05.00.000	2.545.449,07	234.464.066,00	234.814.066,00	234.910.148,27
	IV	Oneri da contenzioso	U.1.10.05.04.000	2.545.449,07	234.464.066,00	234.814.066,00	234.910.148,27
		Oneri tributari	U1208	51.184,72	620.000,00	620.000,00	620.000,00
		Uscite non classificabili in altre voci	U1210	2.494.264,35	233.844.066,00	234.194.066,00	234.290.148,27
	III	Altre spese correnti n.a.c.	U.1.10.99.00.000	472.272.457,18	626.504.141,00	569.659.641,00	576.683.862,90
	IV	Altre spese correnti n.a.c.	U.1.10.99.99.000	472.272.457,18	626.504.141,00	569.659.641,00	576.683.862,90
		Uscite per l'acquisto di beni di consumo e di servizi	U1104	167.422.873,37	-	-	-
		Uscite non classificabili in altre voci	U1210	304.849.583,81	626.504.141,00	569.659.641,00	576.683.862,90
Totale Programma 4.8 - Interventi per servizi istituzionali				481.334.920,86	875.542.430,08	818.692.075,47	825.737.879,64
Totale Missione 4 - Servizi istituzionali e generali delle pubbliche amministrazioni (032)				1.787.119.556,60	6.008.156.881,78	6.333.838.604,40	6.348.707.408,97
Missione	5	Servizi per conto terzi e partite di giro		14.357.214.066,57	74.646.047.653,05	80.396.990.207,11	79.421.860.898,53
Programma	5.1	Riversamento ritenute fiscali e previdenziali		9.406.704.187,41	63.096.138.037,00	63.096.138.037,00	68.543.198.688,00
Gruppo COFOG	10.9	Protezione sociale n.a.c.		9.406.704.187,41	63.096.138.037,00	69.403.677.138,00	68.543.198.688,00
	I	Uscite per conto terzi e partite di giro	U.7.00.00.00.000	9.406.704.187,41	63.096.138.037,00	69.403.677.138,00	68.543.198.688,00
	II	Uscite per partite di giro	U.7.01.00.00.000	9.406.704.187,41	63.096.138.037,00	69.403.677.138,00	68.543.198.688,00
	III	Versamenti di altre ritenute	U.7.01.01.00.000	9.351.313.683,95	61.422.349.100,00	67.331.410.019,27	66.495.274.862,90
	IV	Versamento di altre ritenute n.a.c.	U.7.01.01.99.000	9.351.313.683,95	61.422.349.100,00	67.331.410.019,27	66.495.274.862,90
		Uscite aventi natura di partite di giro	U4121	9.351.313.683,95	61.422.349.100,00	67.331.410.019,27	66.495.274.862,90
	III	Versamenti di ritenute su Redditi da lavoro dipendente	U.7.01.02.00.000	52.748.494,59	1.636.200.629,00	2.026.614.093,73	2.002.888.507,45
	IV	Versamenti di ritenute erariali su Redditi da lavoro dipendente riscosse per conto terzi	U.7.01.02.01.000	48.614.382,90	1.493.700.629,00	1.888.914.093,73	1.865.188.507,45
		Uscite aventi natura di partite di giro	U4121	48.614.382,90	1.493.700.629,00	1.888.914.093,73	1.865.188.507,45

Preventivo finanziario decisionale 2023

	Livello	Denominazione	Codice	Residui iniziali dell'anno 2023	Previsioni di Competenza asstate 2022	Previsioni Competenza originarie 2023	Previsioni di Cassa originarie 2023
	IV	Versamenti di ritenute previdenziali e assistenziali su Redditi da lavoro dipendente rimosse per conto terzi	U.7.01.02.02.000	1.085.507,89	135.500.000,00	131.000.000,00	131.000.000,00
		Uscite aventi natura di partite di giro	U4121	1.085.507,89	135.500.000,00	131.000.000,00	131.000.000,00
	IV	Altri versamenti di ritenute al personale dipendente per conto di terzi	U.7.01.02.99.000	3.048.603,80	7.000.000,00	6.700.000,00	6.700.000,00
		Uscite aventi natura di partite di giro	U4121	3.048.603,80	7.000.000,00	6.700.000,00	6.700.000,00
	III	Versamenti di ritenute su Redditi da lavoro autonomo	U.7.01.03.00.000	2.393.752,19	37.098.874,00	45.163.591,00	44.545.883,65
	IV	Versamenti di ritenute erariali su Redditi da lavoro autonomo per conto terzi	U.7.01.03.01.000	2.381.575,15	37.098.874,00	45.163.591,00	44.545.883,65
		Uscite aventi natura di partite di giro	U4121	2.381.575,15	37.098.874,00	45.163.591,00	44.545.883,65
	IV	Versamenti di ritenute previdenziali e assistenziali su Redditi da lavoro autonomo per conto terzi	U.7.01.03.02.000	12.177,04	-	-	-
		Uscite aventi natura di partite di giro	U4121	12.177,04	-	-	-
	III	Altre uscite per partite di giro	U.7.01.99.00.000	248.256,68	489.434,00	489.434,00	489.434,00
	IV	Altre uscite per partite di giro n.a.c.	U.7.01.99.99.000	248.256,68	489.434,00	489.434,00	489.434,00
		Uscite aventi natura di partite di giro	U4121	248.256,68	489.434,00	489.434,00	489.434,00
<b>Totale Programma 5.1 - Rversamento ritenute fiscali e previdenziali</b>				<b>9.406.704.187,41</b>	<b>63.096.138.037,00</b>	<b>69.403.677.138,00</b>	<b>68.543.198.688,00</b>
Programma	5.2	Pagamenti da rapporti con Enti ed Organizzazioni		8.184.946,02	610.901.000,00	610.901.000,00	642.388.000,00
Gruppo COFOG	10.9	Protezione sociale n.a.c.		8.184.946,02	610.901.000,00	642.388.000,00	642.388.000,00
	I	Uscite per conto terzi e partite di giro	U.7.00.00.00.000	8.184.946,02	610.901.000,00	642.388.000,00	642.388.000,00
	II	Uscite per partite di giro	U.7.01.00.00.000	8.184.946,02	610.901.000,00	642.388.000,00	642.388.000,00
	III	Versamenti di altre ritenute	U.7.01.01.00.000	8.176.416,78	610.901.000,00	642.388.000,00	642.388.000,00
	IV	Versamento di altre ritenute n.a.c.	U.7.01.01.99.000	8.176.416,78	610.901.000,00	642.388.000,00	642.388.000,00
		Uscite aventi natura di partite di giro	U4121	8.176.416,78	610.901.000,00	642.388.000,00	642.388.000,00
	III	Versamenti di ritenute su Redditi da lavoro autonomo	U.7.01.03.00.000	8.529,24	-	-	-
	IV	Altri versamenti di ritenute al personale con contratto di lavoro autonomo per conto di terzi	U.7.01.03.99.000	8.529,24	-	-	-
		Uscite aventi natura di partite di giro	U4121	8.529,24	-	-	-
<b>Totale Programma 5.2 - Pagamenti da rapporti con Enti ed Organizzazioni</b>				<b>8.184.946,02</b>	<b>610.901.000,00</b>	<b>642.388.000,00</b>	<b>642.388.000,00</b>
Programma	5.3	Fondo di Tesoreria TFR		-	800.000.000,00	800.000.000,00	-
Gruppo COFOG	10.9	Protezione sociale n.a.c.		-	800.000.000,00	-	-
	I	Uscite per conto terzi e partite di giro	U.7.00.00.00.000	-	800.000.000,00	-	-
	II	Uscite per partite di giro	U.7.01.00.00.000	-	800.000.000,00	-	-
	III	Altre uscite per partite di giro	U.7.01.99.00.000	-	800.000.000,00	-	-

Preventivo finanziario decisionale 2023

	Livello	Denominazione	Codice	Residui iniziali dell'anno 2023	Previsioni di Competenza asstate 2022	Previsioni Competenza originarie 2023	Previsioni di Cassa originarie 2023
	IV	Altre uscite per partite di giro n.a.c.	U.7.01.99.99.000	-	800.000.000,00	-	-
		Concessioni di crediti e anticipazioni	U2114	-	800.000.000,00	-	-
<b>Totale Programma 5.3 - Fondo di Tesoreria TFR</b>				-	<b>800.000.000,00</b>	-	-
Programma	5.4	Servizi per conto terzi		4.942.324.933,14	10.139.008.616,05	10.139.008.616,05	10.236.274.210,53
Gruppo COFOG	10.9	Protezione sociale n.a.c.		4.942.324.933,14	10.139.008.616,05	10.350.925.069,11	10.236.274.210,53
	I	Uscite per conto terzi e partite di giro	U.7.00.00.00.000	4.942.324.933,14	10.139.008.616,05	10.350.925.069,11	10.236.274.210,53
	II	Uscite per partite di giro	U.7.01.00.00.000	4.932.219.490,78	9.902.008.616,05	10.113.925.069,11	9.999.274.210,53
	III	Versamenti di altre ritenute	U.7.01.01.00.000	668.051,08	1.880.500,00	2.011.200,00	2.007.300,00
	IV	Versamento di altre ritenute n.a.c.	U.7.01.01.99.000	668.051,08	1.880.500,00	2.011.200,00	2.007.300,00
		Uscite aventi natura di partite di giro	U4121	668.051,08	1.880.500,00	2.011.200,00	2.007.300,00
	III	Altre uscite per partite di giro	U.7.01.99.00.000	4.931.551.439,70	9.900.128.116,05	10.111.913.869,11	9.997.266.910,53
	IV	Altre uscite per partite di giro n.a.c.	U.7.01.99.99.000	4.931.551.439,70	9.900.128.116,05	10.111.913.869,11	9.997.266.910,53
		Uscite aventi natura di partite di giro	U4121	4.931.551.439,70	9.900.128.116,05	10.111.913.869,11	9.997.266.910,53
	II	Uscite per conto terzi	U.7.02.00.00.000	10.105.442,36	237.000.000,00	237.000.000,00	237.000.000,00
	III	Acquisto di beni e servizi per conto terzi	U.7.02.01.00.000	-	66.000.000,00	66.000.000,00	66.000.000,00
	IV	Acquisto di servizi per conto di terzi	U.7.02.01.02.000	-	66.000.000,00	66.000.000,00	66.000.000,00
		Uscite aventi natura di partite di giro	U4121	-	66.000.000,00	66.000.000,00	66.000.000,00
	III	Trasferimenti per conto terzi a Amministrazioni pubbliche	U.7.02.02.00.000	22.390,45	-	-	-
	IV	Trasferimenti per conto terzi a Amministrazioni Centrali	U.7.02.02.01.000	22.390,45	-	-	-
		Uscite aventi natura di partite di giro	U4121	22.390,45	-	-	-
	III	Trasferimenti per conto terzi a Altri settori	U.7.02.03.00.000	37.097,42	11.000.000,00	11.000.000,00	11.000.000,00
	IV	Trasferimenti per conto terzi a Imprese	U.7.02.03.02.000	-	11.000.000,00	11.000.000,00	11.000.000,00
		Uscite aventi natura di partite di giro	U4121	-	11.000.000,00	11.000.000,00	11.000.000,00
	IV	Trasferimenti per conto terzi all'Unione Europea e al Resto del Mondo	U.7.02.03.04.000	37.097,42	-	-	-
		Uscite aventi natura di partite di giro	U4121	37.097,42	-	-	-
	III	Versamenti di imposte e tributi riscosse per conto terzi	U.7.02.05.00.000	10.045.954,49	160.000.000,00	160.000.000,00	160.000.000,00
	IV	Versamenti di imposte e tasse di natura corrente riscosse per conto di terzi	U.7.02.05.01.000	10.045.954,49	160.000.000,00	160.000.000,00	160.000.000,00
		Uscite aventi natura di partite di giro	U4121	10.045.954,49	160.000.000,00	160.000.000,00	160.000.000,00
<b>Totale Programma 5.4 - Servizi per conto terzi</b>				<b>4.942.324.933,14</b>	<b>10.139.008.616,05</b>	<b>10.350.925.069,11</b>	<b>10.236.274.210,53</b>
<b>Totale Missione 5 - Servizi per conto terzi e partite di giro</b>				<b>14.357.214.066,57</b>	<b>74.646.047.653,05</b>	<b>80.396.990.207,11</b>	<b>79.421.860.898,53</b>
Missione	6	Fondi da ripartire		-	238.664.745,54	915.664.745,54	915.664.745,54

Preventivo finanziario decisionale 2023

	Livello	Denominazione	Codice	Residui iniziali dell'anno 2023	Previsioni di Competenza asstate 2022	Previsioni Competenza originarie 2023	Previsioni di Cassa originarie 2023
Programma	6.1	Fondi di riserva		-	173.000.000,00	173.000.000,00	850.000.000,00
Gruppo COFOG	10.9	Protezione sociale n.a.c.		-	173.000.000,00	850.000.000,00	850.000.000,00
	I	Spese correnti	U.1.00.00.00.000	-	173.000.000,00	850.000.000,00	850.000.000,00
	II	Altre spese correnti	U.1.10.00.00.000	-	173.000.000,00	850.000.000,00	850.000.000,00
	III	Altre spese correnti n.a.c.	U.1.10.99.00.000	-	173.000.000,00	850.000.000,00	850.000.000,00
	IV	Altre spese correnti n.a.c.	U.1.10.99.99.000	-	173.000.000,00	850.000.000,00	850.000.000,00
		Uscite non classificabili in altre voci	U1210	-	173.000.000,00	850.000.000,00	850.000.000,00
Totale Programma 6.1 - Fondi di riserva				-	173.000.000,00	850.000.000,00	850.000.000,00
Programma	6.2	Fondi da assegnare		-	65.664.745,54	65.664.745,54	65.664.745,54
Gruppo COFOG	10.9	Protezione sociale n.a.c.		-	65.664.745,54	65.664.745,54	65.664.745,54
	I	Spese correnti	U.1.00.00.00.000	-	65.664.745,54	65.664.745,54	65.664.745,54
	II	Altre spese correnti	U.1.10.00.00.000	-	65.664.745,54	65.664.745,54	65.664.745,54
	III	Fondi di riserva e altri accantonamenti	U.1.10.01.00.000	-	65.664.745,54	65.664.745,54	65.664.745,54
	IV	Fondo rinnovi contrattuali	U.1.10.01.04.000	-	65.664.745,54	65.664.745,54	65.664.745,54
		Oneri per il personale in attività di servizio	U1102	-	65.664.745,54	65.664.745,54	65.664.745,54
Totale Programma 6.2 - Fondi da assegnare				-	65.664.745,54	65.664.745,54	65.664.745,54
Totale Missione 6 - Fondi da ripartire				-	238.664.745,54	915.664.745,54	915.664.745,54
Missione	7	Debiti di finanziamento		68.250.910.911,48	3.623.003.333,00	6.477.905.414,00	4.550.000.000,00
Programma	7.1	Anticipazioni da bilancio dello Stato		35.710.370.137,39	3.573.003.333,00	3.573.003.333,00	-
Gruppo COFOG	10.9	Protezione sociale n.a.c.		35.710.370.137,39	3.573.003.333,00	6.427.905.414,00	-
	I	Rimborso Prestiti	U.4.00.00.00.000	35.710.370.137,39	3.573.003.333,00	6.427.905.414,00	-
	II	Rimborso prestiti a breve termine	U.4.02.00.00.000	35.710.370.137,39	3.573.003.333,00	6.427.905.414,00	-
	III	Chiusura Anticipazioni	U.4.02.02.00.000	35.710.370.137,39	3.573.003.333,00	6.427.905.414,00	-
	IV	Chiusura Anticipazioni a titolo non oneroso	U.4.02.02.02.000	35.710.370.137,39	3.573.003.333,00	6.427.905.414,00	-
		Rimborsi di anticipazioni passive	U2217	35.710.370.137,39	3.573.003.333,00	6.427.905.414,00	-
Totale Programma 7.1 - Anticipazioni da bilancio dello Stato				35.710.370.137,39	3.573.003.333,00	6.427.905.414,00	-
Programma	7.2	Anticipazione da Tesoreria dello Stato e altre anticipazioni passive		32.540.540.774,09	50.000.000,00	50.000.000,00	4.550.000.000,00
Gruppo COFOG	10.9	Protezione sociale n.a.c.		32.540.540.774,09	50.000.000,00	50.000.000,00	4.550.000.000,00
	I	Spese correnti	U.1.00.00.00.000	4.685.611.124,10	-	-	-
	II	Rimborsi e poste correttive delle entrate	U.1.09.00.00.000	4.685.611.124,10	-	-	-

**Preventivo finanziario decisionale 2023**

	Livello	Denominazione	Codice	Residui iniziali dell'anno 2023	Previsioni di Competenza asstate 2022	Previsioni Competenza originarie 2023	Previsioni di Cassa originarie 2023
	III	Altri Rimborsi di parte corrente di somme non dovute o incassate in eccesso	U.1.09.99.00.000	4.685.611.124,10	-	-	-
	IV	Rimborsi di parte corrente ad Amministrazioni Centrali di somme non dovute o incassate in eccesso	U.1.09.99.01.000	4.685.611.124,10	-	-	-
		Poste correttive e compensative di entrate correnti	U1209	4.685.611.124,10	-	-	-
	I	Rimborso Prestiti	U.4.00.00.00.000	27.854.929.649,99	50.000.000,00	50.000.000,00	4.550.000.000,00
	II	Rimborso prestiti a breve termine	U.4.02.00.00.000	27.854.929.649,99	50.000.000,00	50.000.000,00	4.550.000.000,00
	III	Rimborso Finanziamenti a breve termine	U.4.02.01.00.000	-	50.000.000,00	50.000.000,00	50.000.000,00
	IV	Rimborso finanziamenti a breve termine a altri soggetti	U.4.02.01.05.000	-	50.000.000,00	50.000.000,00	50.000.000,00
		Estinzione debiti diversi	U2220	-	50.000.000,00	50.000.000,00	50.000.000,00
	III	Chiusura Anticipazioni	U.4.02.02.00.000	27.854.929.649,99	-	-	4.500.000.000,00
	IV	Chiusura Anticipazioni a titolo non oneroso	U.4.02.02.02.000	27.854.929.649,99	-	-	4.500.000.000,00
		Rimborsi di anticipazioni passive	U2217	27.854.929.649,99	-	-	4.500.000.000,00
<b>Totale Programma 7.2 - Anticipazione da Tesoreria dello Stato e altre anticipazioni passive</b>				<b>32.540.540.774,09</b>	<b>50.000.000,00</b>	<b>50.000.000,00</b>	<b>4.550.000.000,00</b>
<b>Totale Missione 7 - Debiti di finanziamento</b>				<b>68.250.910.911,48</b>	<b>3.623.003.333,00</b>	<b>6.477.905.414,00</b>	<b>4.550.000.000,00</b>
<b>TOTALE COMPLESSIVO USCITE</b>				<b>98.570.677.988,46</b>	<b>500.334.942.933,94</b>	<b>519.269.111.796,09</b>	<b>516.690.773.387,96</b>

**Preventivo finanziario decisionale 2023**

Riepilogo delle entrate per il Livello I DPR 132	Residui iniziali dell'anno 2023	Previsioni di Competenza asstate 2022	Previsioni di Competenza originarie 2023	Previsioni di Cassa originarie 2023
Entrate correnti di natura tributaria, contributiva e perequativa	126.209.895.944,74	251.419.409.321,04	258.134.671.476,24	250.541.373.830,99
Trasferimenti correnti	33.394.879.554,18	164.557.322.150,67	157.544.354.391,48	146.547.461.491,36
Entrate extratributarie	8.965.361.212,93	4.553.794.140,27	4.567.502.838,64	4.639.138.915,31
Entrate in conto capitale	70.852.526,91	258.471.000,00	424.973.722,60	424.973.722,60
Entrate da riduzione di attività finanziarie	82.271.775,44	15.552.249.329,43	11.080.954.811,66	11.080.954.811,66
Accensione Prestiti	-	3.793.003.333,00	6.647.905.414,00	6.647.905.414,00
Entrate per conto terzi e partite di giro	2.787.416.093,69	74.647.947.653,05	80.399.090.207,11	80.305.853.621,38
<b>TOTALE COMPLESSIVO ENTRATE</b>	<b>171.510.677.107,89</b>	<b>514.782.196.927,46</b>	<b>518.799.452.861,73</b>	<b>500.187.661.807,30</b>

Riepilogo delle uscite per Missioni	Residui iniziali dell'anno 2023	Previsioni di Competenza asstate 2022	Previsioni di Competenza originarie 2023	Previsioni di Cassa originarie 2023
1 - Politiche previdenziali (025)	9.936.515.244,08	294.403.981.526,06	315.034.065.893,88	315.364.558.786,83
2 - Diritti sociali, politiche sociali e famiglia (024)	2.075.637.406,41	73.340.618.509,21	66.608.840.325,48	66.707.919.002,62
3 - Politiche per il lavoro (026)	2.163.280.803,32	48.074.470.285,30	43.501.806.605,68	43.382.062.545,47
4 - Servizi istituzionali e generali delle pubbliche amministrazioni (032)	1.787.119.556,60	6.008.156.881,78	6.333.838.604,40	6.348.707.408,97
5 - Servizi per conto terzi e partite di giro	14.357.214.066,57	74.646.047.653,05	80.396.990.207,11	79.421.860.898,53
6 - Fondi da ripartire	-	238.664.745,54	915.664.745,54	915.664.745,54
7 - Debiti di finanziamento	68.250.910.911,48	3.623.003.333,00	6.477.905.414,00	4.550.000.000,00
<b>TOTALE COMPLESSIVO USCITE</b>	<b>98.570.677.988,46</b>	<b>500.334.942.933,94</b>	<b>519.269.111.796,09</b>	<b>516.690.773.387,96</b>

# Preventivo 2023

Piano integrato dei conti  
preventivo finanziario gestionale



## PREVENTIVO FINANZIARIO GESTIONALE 2023

Parte I - ENTRATE						
Livello	Denominazione	Codice	Residui Iniziali presunti dell'anno	Previsioni di Competenza Assestate 2022	Previsioni di competenza Originarie 2023	Previsioni di Cassa Originarie 2023
	Avanzo di amministrazione			88.576.265.182,41	103.023.519.175,93	
	Fondo iniziale di cassa					30.083.520.056,50
<b>I</b>	<b>Entrate correnti di natura tributaria, contributiva e perequativa</b>	<b>E.1.00.00.00.000</b>	<b>126.209.895.944,74</b>	<b>251.419.409.321,04</b>	<b>258.134.671.476,24</b>	<b>250.541.373.830,99</b>
<b>II</b>	<b>Contributi sociali e premi</b>	<b>E.1.02.00.00.000</b>	<b>126.209.895.944,74</b>	<b>251.419.409.321,04</b>	<b>258.134.671.476,24</b>	<b>250.541.373.830,99</b>
<b>III</b>	<b>Contributi sociali e premi a carico del datore di lavoro e dei lavoratori</b>	<b>E.1.02.01.00.000</b>	<b>126.209.895.944,74</b>	<b>251.419.409.321,04</b>	<b>258.134.671.476,24</b>	<b>250.541.373.830,99</b>
<b>IV</b>	<b>Contributi sociali a copertura di trattamenti pensionistici a carico del datore di lavoro e dei lavoratori</b>	<b>E.1.02.01.01.000</b>	<b>111.503.497.082,17</b>	<b>205.331.152.498,15</b>	<b>210.703.512.634,37</b>	<b>203.986.441.733,48</b>
V	Contributi sociali a copertura di trattamenti pensionistici a carico del datore di lavoro e dei lavoratori	E.1.02.01.01.001	111.503.497.082,17	205.331.152.498,15	210.703.512.634,37	203.986.441.733,48
VI	CONTRIBUTI DEGLI ARTIGIANI	1E1101023	15.141.686.246,45	7.715.840.082,13	7.750.730.000,00	6.361.333.388,10
VI	CONTRIBUTI DEGLI ESERCENTI ATTIVITÀ COMMERCIALI	1E1101024	27.429.013.217,48	10.411.598.917,01	10.476.290.170,00	7.392.981.653,43
VI	CONTRIBUTI DEI COLTIVATORI DIRETTI, MEZZADRI E COLONI	1E1101022	2.824.558.377,97	1.274.569.998,33	1.305.364.337,00	1.154.594.756,00
VI	CONTRIBUTI DEI PESCATORI AUTONOMI	1E1101025	0,00	2.087.000,00	2.233.000,00	2.233.000,00
VI	CONTRIBUTI DEL CLERO SECOLARE E DEI MINISTRI DI CULTO DELLE CONFESSIONI DIVERSE DALLA CATTOLICA	1E1101009	33.559.458,22	32.235.054,77	33.785.877,00	33.745.335,22
VI	CONTRIBUTI DELLE AZIENDE A COPERTURA DEGLI ONERI DERIVANTI DAL RICONOSCIMENTO DELLA MAGGIORE ANZIANITÀ CONTRIBUTIVA E DALLE RATE DI PENSIONAMENTO ANTICIPATO AI SENSI DELL'ART. 10, COMMA 7 DEL DL N. 299/1994 CONVERTITO NELLA LEGGE N. 451/1994	2E1101037	17.077.961,89	0,00	0,00	0,00
VI	CONTRIBUTI DELLE AZIENDE A COPERTURA DEGLI ONERI DERIVANTI DAL RICONOSCIMENTO DELLA MAGGIORE ANZIANITÀ CONTRIBUTIVA E DALLE RATE DI PENSIONAMENTO ANTICIPATO AI SENSI DELL'ART. 13, COMMA 10 DELLA LEGGE N. 257/1992	2E1101034	246.096,95	0,00	0,00	0,00
VI	CONTRIBUTI DELLE AZIENDE A COPERTURA DEGLI ONERI DERIVANTI DAL RICONOSCIMENTO DELLA MAGGIORE ANZIANITÀ CONTRIBUTIVA E DALLE RATE DI PENSIONAMENTO ANTICIPATO AI SENSI DELL'ART. 1, COMMA 2 DEL DL N. 364/1992 CONVERTITO NELLA LEGGE N. 406/1992	2E1101033	18.320.018,13	0,00	0,00	0,00

## PREVENTIVO FINANZIARIO GESTIONALE 2023

Parte I - ENTRATE						
Livello	Denominazione	Codice	Residui Iniziali presunti dell'anno	Previsioni di Competenza Assestate 2022	Previsioni di competenza Originarie 2023	Previsioni di Cassa Originarie 2023
VI	CONTRIBUTI DELLE AZIENDE A COPERTURA DEGLI ONERI DERIVANTI DAL RICONOSCIMENTO DELLA MAGGIORE ANZIANITÀ CONTRIBUTIVA E DALLE RATE DI PENSIONAMENTO ANTICIPATO AI SENSI DELL'ART. 27, COMMA 5, LEGGE N. 223/1991	2E1101031	6.191.473,89	0,00	0,00	0,00
VI	CONTRIBUTI DELLE AZIENDE A COPERTURA DEGLI ONERI DERIVANTI DAL RICONOSCIMENTO DELLA MAGGIORE ANZIANITÀ CONTRIBUTIVA E DALLE RATE DI PENSIONAMENTO ANTICIPATO AI SENSI DELL'ART. 29 DELLA LEGGE N. 223/1991	2E1101032	8.588.367,39	0,00	0,00	0,00
VI	CONTRIBUTI DELLE AZIENDE DEL GRUPPO EFIM A COPERTURA DEGLI ONERI DERIVANTI DAL RICONOSCIMENTO DELLA MAGGIORE ANZIANITÀ CONTRIBUTIVA E DALLE RATE DI PENSIONAMENTO ANTICIPATO AI SENSI DELL'ART. 5, COMMA 5 DEL DL N. 516/1994	2E1101038	3.054.950,09	0,00	0,00	0,00
VI	CONTRIBUTI DELLE AZIENDE ESERCENTI PUBBLICI SERVIZI DI TRASPORTO A COPERTURA DEGLI ONERI DERIVANTI DALLE RATE DI PENSIONAMENTO ANTICIPATO AI SENSI DELL'ART. 4, COMMI 4 E 5 DEL DL N. 403/1995	2E1101042	1.120.753,99	0,00	0,00	0,00
VI	CONTRIBUTI DELL'ENI E DELLE SOCIETÀ DEL GRUPPO A COPERTURA DEGLI ONERI DERIVANTI DAL RICONOSCIMENTO DELLA MAGGIORE ANZIANITÀ CONTRIBUTIVA E DALLE RATE DI PENSIONAMENTO ANTICIPATO AI SENSI DELL'ART. 9-TER, COMMA 5 DEL DL N. 148/1993 CONVERTITO NELLA LEGGE N. 236/1993	2E1101036	459.888,00	0,00	0,00	0,00
VI	CONTRIBUTI DIVERSI (CONTRIBUTI PER GLI ALLIEVI DEGLI ISTITUTI NAUTICI, CONTRIBUTI ACCREDITATI SENZA APPLICAZIONI DI MARCHE, CONTRIBUTI EX ART. 10, LEGGE N. 887/84 SU INTEGRAZIONI SALARIALI EROGATE DIRETTAMENTE PER PERIODI PREGRESSI, CONTRIBUTI TBC PER I MAESTRI ELEMENTARI E DIRETTORI DIDATTICI)	1E1101099	6.593.066,79	117.712.800,00	319.193.860,00	319.193.860,00
VI	CONTRIBUTI OBBLIGATORI PER PERSONALE DI ISTITUTO	1E1101010	0,00	443.757.570,00	457.972.380,00	457.972.380,00
VI	CONTRIBUTI PER GLI OPERAI AGRICOLI DIPENDENTI E PER I MEZZADRI E COLONI REINSERITI NELLA AGO	1E1101003	4.352.260.085,86	1.719.619.487,91	1.830.579.000,00	1.555.992.150,00
VI	CONTRIBUTI PER I LAVORATORI ADDETTI AI PUBBLICI SERVIZI DI TELEFONIA	1E1101005	379.169,38	0,00	0,00	0,00
VI	CONTRIBUTI PER I LAVORATORI ADDETTI AI PUBBLICI SERVIZI DI TRASPORTO	1E1101004	22.698.936,41	0,00	0,00	0,00
VI	CONTRIBUTI PER I LAVORATORI DELL'ENEL E DELLE AZIENDE ELETTRICHE PRIVATE	1E1101006	102.320,39	0,00	0,00	0,00
VI	CONTRIBUTI PER I LAVORATORI DIPENDENTI DA AZIENDE TENUTE ALLA PRESENTAZIONE DELLE DENUNCE RENDICONTO	1E1101001	58.283.487.981,88	120.004.820.136,12	125.037.803.583,37	123.406.803.867,73

## PREVENTIVO FINANZIARIO GESTIONALE 2023

Parte I - ENTRATE						
Livello	Denominazione	Codice	Residui Iniziali presunti dell'anno	Previsioni di Competenza Assestate 2022	Previsioni di competenza Originarie 2023	Previsioni di Cassa Originarie 2023
VI	CONTRIBUTI PER I LAVORATORI DIPENDENTI DA DATORI DI LAVORO GIÀ ISCRITTI ALL'ENTE NAZIONALE DI PREVIDENZA E DI ASSISTENZA PER I LAVORATORI DELLO SPETTACOLO (ENPALS), SOPPRESSO AI SENSI DELL'ARTICOLO 21 DEL DECRETO LEGGE 6 DICEMBRE 2011, N. 201, CONVERTITO CON MODIFICAZIONI, DALLA LEGGE 22 DICEMBRE 2011, N. 214.	1E1101057	503.758.931,88	1.245.841.222,88	1.290.512.909,00	1.284.512.909,00
VI	CONTRIBUTI PER I LAVORATORI DIPENDENTI DA DATORI DI LAVORO GIÀ ISCRITTI ALL'ISTITUTO NAZIONALE DI PREVIDENZA PER I DIPENDENTI DELL'AMMINISTRAZIONE PUBBLICA (INPDAP), SOPPRESSO AI SENSI DELL'ARTICOLO 21 DEL DECRETO LEGGE 6 DICEMBRE 2011, N. 201, CONVERTITO CON MODIFICAZIONI, DALLA LEGGE 22 DICEMBRE 2011, N. 214.	1E1101058	640.789.200,60	52.100.278.440,00	51.822.685.518,00	51.822.685.518,00
VI	CONTRIBUTI PER I LAVORATORI DOMESTICI	1E1101002	61.945.637,55	1.119.343.000,00	1.204.413.000,00	1.204.413.000,00
VI	CONTRIBUTI PER IL PERSONALE DI VOLO DIPENDENTE DA AZIENDE DI NAVIGAZIONE AEREA	1E1101007	1.818.084,77	0,00	0,00	0,00
VI	CONTRIBUTI PER LA TUTELA PREVIDENZIALE DEI SOGGETTI CHE ESERCITANO PER PROFESSIONE ABITUALE, ANCORCHÈ NON ESCLUSIVA, ATTIVITÀ DI LAVORO AUTONOMO EX ART. 49, COMMA 1 DEL TUIR APPROVATO CON DPR N. 917/1986 E ALTRE ATTIVITÀ DI CUI ALL'ART. 2, COMMA 26, LEGGE N. 335/1 995	1E1101043	2.034.582.964,79	9.109.123.000,00	9.136.450.000,00	8.953.721.000,00
VI	CONTRIBUTI PER LAVORATORI MARITTIMI IMBARCATI SU NAVI ESTERE E CONTRIBUTI PER LAVORATORI MARITTIMI RELATIVI A PERIODI FINO AL 31/12/1979	1E1101020	0,00	33.521.789,00	34.695.000,00	34.695.000,00
VI	CONTRIBUTO A CARICO DEGLI ENTI DATORI DI LAVORO A COPERTURA DI ONERI PENSIONISTICI ED INDENNITÀ AD ONERE RIPARTITO	2E1101061	11.059.012,49	804.000,00	804.000,00	804.000,00
VI	CONTRIBUTO A CARICO DEI DATORI DI LAVORO GIÀ ISCRITTI AL SOPPRESSO FONDO DI PREVIDENZA PER IL PERSONALE ADDETTO AI PUBBLICI SERVIZI DI TELEFONIA - ART. 41, C. 2, LETT. B) DELLA LEGGE N. 488/1999	1E1101048	555.707,64	0,00	0,00	0,00
VI	CONTRIBUTO DOVUTO DALLE AZIENDE A COPERTURA DEGLI ONERI DERIVANTI DAL RICONOSCIMENTO DELLA MAGGIORE ANZIANITÀ CONTRIBUTIVA E DALLE RATE DI PENSIONAMENTO ANTICIPATO RELATIVAMENTE AI RAPPORTI DI LAVORO CESSATI DAL 1° MARZO 1989 ART. 4, COMMA 5, DL N. 337/1989	2E1101028	8.592.296,92	0,00	0,00	0,00
VI	CONTRIBUTO STRAORDINARIO A CARICO DEI DATORI DI LAVORO GIÀ ISCRITTI AL SOPPRESSO FONDO DI PREVIDENZA PER I DIPENDENTI DELL'ENEL E DELLE AZIENDE ELETTRICHE PRIVATE - ART. 41, C. 2, LETT. A) DELLA LEGGE N. 488/99	1E1101047	27.921.005,73	0,00	0,00	0,00
VI	VALORI CAPITALI E INTERESSI PER LA COPERTURA DEGLI ONERI A CARICO DELLE GESTIONI PENSIONISTICHE, DERIVANTI DALL'APPLICAZIONE DELLE LEGGI N. 336/1970 E N. 824/1971 (QUOTA DELL'ESERCIZIO)	2E1101012	25.260.422,61	0,00	0,00	0,00

## PREVENTIVO FINANZIARIO GESTIONALE 2023

Parte I - ENTRATE						
Livello	Denominazione	Codice	Residui Iniziali presunti dell'anno	Previsioni di Competenza Assestate 2022	Previsioni di competenza Originarie 2023	Previsioni di Cassa Originarie 2023
VI	VALORI CAPITALI PER LA COSTITUZIONE DI UN'UNICA POSIZIONE ASSICURATIVA NEL FONDO DI PREVIDENZA PER IL PERSONALE ADDETTO AI PUBBLICI SERVIZI DI TELEFONIA AI SENSI DELL'ART. 5 DELLA LEGGE N. 58/1992	2E1101039	37.815.446,03	0,00	0,00	759.916,00
	<b>Totale Livello IV: Contributi sociali a copertura di trattamenti pensionistici a carico del datore di lavoro e dei lavoratori</b>		<b>111.503.497.082,17</b>	<b>205.331.152.498,15</b>	<b>210.703.512.634,37</b>	<b>203.986.441.733,48</b>
IV	<b>Contributi sociali a copertura di altri trattamenti previdenziali a carico del datore di lavoro e dei lavoratori</b>	<b>E.1.02.01.02.000</b>	<b>14.701.402.836,22</b>	<b>45.074.684.056,32</b>	<b>46.410.233.279,74</b>	<b>45.534.006.535,38</b>
V	Contributi sociali a copertura di altri trattamenti previdenziali a carico del datore di lavoro e dei lavoratori	E.1.02.01.02.001	14.701.402.836,22	45.074.684.056,32	46.410.233.279,74	45.534.006.535,38
VI	CONTRIBUTI DEGLI ARTIGIANI	1E1101023	18.951.315,01	0,00	0,00	0,00
VI	CONTRIBUTI DEGLI ESERCENTI ATTIVITÀ COMMERCIALI	1E1101024	8.859.865,50	0,00	0,00	0,00
VI	CONTRIBUTI DEI COLTIVATORI DIRETTI, MEZZADRI E COLONI	1E1101022	76.578.739,54	0,00	0,00	0,00
VI	CONTRIBUTI DEL FONDO ORFANI DEL PERSONALE DELL'ISTITUTO	4E1101011	0,00	231.350,14	197.551,74	197.551,74
VI	CONTRIBUTI DELLE AZIENDE A COPERTURA DEGLI ONERI PER INDENNITÀ DI MOBILITÀ RELATIVI A PERIODI ECCEDENTI LA MOBILITÀ ORDINARIA - ART. 4, C. 27 DEL DL N. 510/1996 CONVERTITO NELLA LEGGE N. 608/96 E SUCCESSIVE INTEGRAZIONI	3E1101046	186.184.185,12	0,00	0,00	0,00
VI	CONTRIBUTI DIVERSI (CONTRIBUTI PER GLI ALLIEVI DEGLI ISTITUTI NAUTICI, CONTRIBUTI ACCREDITATI SENZA APPLICAZIONI DI MARCHE, CONTRIBUTI EX ART. 10, LEGGE N. 887/84 SU INTEGRAZIONI SALARIALI EROGATE DIRETTAMENTE PER PERIODI PREGRESSI, CONTRIBUTI TBC PER I MAESTRI ELEMENTARI E DIRETTORI DIDATTICI)	1E1101099	1.206,47	0,00	0,00	0,00
VI	CONTRIBUTI OBBLIGATORI PER PERSONALE DI ISTITUTO	1E1101010	0,00	3.006.000,00	3.232.263,00	3.232.263,00
VI	CONTRIBUTI PER GLI OPERAI AGRICOLI DIPENDENTI E PER I MEZZADRI E COLONI REINSERITI NELLA AGO	1E1101003	1.095.585.629,65	339.758.368,46	352.661.400,00	312.194.940,00
VI	CONTRIBUTI PER I LAVORATORI ADDETTI AI PUBBLICI SERVIZI DI TELEFONIA	1E1101005	14.823,52	0,00	0,00	0,00
VI	CONTRIBUTI PER I LAVORATORI DELL'ENEL E DELLE AZIENDE ELETTRICHE PRIVATE	1E1101006	328,48	0,00	0,00	0,00
VI	CONTRIBUTI PER I LAVORATORI DIPENDENTI DA AZIENDE TENUTE ALLA PRESENTAZIONE DELLE DENUNCE RENDICONTO	1E1101001	11.653.289.745,61	36.572.533.852,00	37.911.181.269,00	37.075.420.984,64

## PREVENTIVO FINANZIARIO GESTIONALE 2023

Parte I - ENTRATE						
Livello	Denominazione	Codice	Residui Iniziali presunti dell'anno	Previsioni di Competenza Assestate 2022	Previsioni di competenza Originarie 2023	Previsioni di Cassa Originarie 2023
VI	CONTRIBUTI PER I LAVORATORI DIPENDENTI DA DATORI DI LAVORO GIÀ ISCRITTI ALL'ISTITUTO NAZIONALE DI PREVIDENZA PER I DIPENDENTI DELL'AMMINISTRAZIONE PUBBLICA (INPDAP), SOPPRESSO AI SENSI DELL'ARTICOLO 21 DEL DECRETO LEGGE 6 DICEMBRE 2011, N. 201, CONVERTITO CON MODIFICAZIONI, DALLA LEGGE 22 DICEMBRE 2011, N. 214.	1E1101058	55.874.503,13	6.946.209.000,00	6.962.308.619,00	6.962.308.619,00
VI	CONTRIBUTI PER I LAVORATORI DOMESTICI	1E1101002	3.546.747,82	106.679.000,00	109.901.000,00	109.901.000,00
VI	CONTRIBUTI PER PRESTAZIONI DEL SERVIZIO SANITARIO NAZIONALE DOVUTI DALLE AZIENDE ART. 11 DEL DL N. 502/1992	1E1101035	1.264.350.809,88	0,00	0,00	0,00
VI	CONTRIBUTI PROVENIENTI TRAMITE LE CASSE MARITTIME (MALATTIA, AGG. DI MALATTIA, MATERNITÀ E GESCAL)	1E1101018	15.763.840,79	0,00	0,00	0,00
VI	CONTRIBUTI SOCIALI DI MALATTIA DEI LIBERI PROFESSIONISTI	1E1101026	55.524.329,99	0,00	0,00	0,00
VI	CONTRIBUTO A CARICO DI AZIENDE PER FINANZIAMENTO DELL'INDENNITÀ DI MOBILITÀ AI SENSI DELL'ART. 5, C. 4, LEGGE N. 223/1991	3E1101030	76.886.395,44	0,00	0,00	0,00
VI	CONTRIBUTO A COPERTURA DELLE MAGGIORAZIONI DELLE INDENNITÀ DI BUONUSCITA E DELLE INDENNITÀ PREMIO DI FINE SERVIZIO	3E1101060	619.187,14	291.000,00	252.846,00	252.846,00
VI	CONTRIBUTO ADDIZIONALE EX ART. 12, LEGGE N. 164/1975 ED EX ART. 8, LEGGE N. 427/75 E ART. 5 DEL DECRETO LEGISLATIVO DEL 14 SETTEMBRE 2015, N. 148 SU INTEGRAZIONI SALARIALI ORDINARIE E STRAORDINARIE EROGATE DIRETTAMENTE AI LAVORATORI O RIMBORSATE AD AZIENDE SOSPESE O CESSATE	3E1101027	188.194.373,44	42.457.400,00	48.967.400,00	48.967.400,00
VI	CONTRIBUTO ADDIZIONALE SUL TRATTAMENTO SOSTITUTIVO DELLA RETRIBUZIONE AI LAVORATORI AGRICOLI PER RICONVERSIONE E RISTRUTTURAZIONE AZIENDALE DI CUI ALL'ART. 21, COMMA 3 DELLA LEGGE N. 223/1991	3E1101040	564,21	0,00	0,00	0,00
VI	CONTRIBUTO A PARZIALE COPERTURA DELLE PRESTAZIONI A SOSTEGNO DEL REDDITO IN VIA EMERGENZIALE E DELLA CONTRIBUZIONE CORRELATA, A CARICO DEI DATORI DI LAVORO CHE ACCEDONO AI FONDI DI SOLIDARIETÀ DI CUI ALL'ART. 3, COMMI 4 E SS., DELLA LEGGE 28 GIUGNO 2012, N. 92	3E1101064	0,00	104.751,00	104.759,00	104.759,00
VI	CONTRIBUTO DELLE IMPRESE DEL CREDITO A PARZIALE COPERTURA DELLE PRESTAZIONI A SOSTEGNO DEL REDDITO IN VIA EMERGENZIALE E DELLA CONTRIBUZIONE CORRELATA DI CUI ALL'ART. 6, COMMI 1, 3 E 4, DEL D.L. N. 51635/2010 - ART. 6, COMMA 5, DEL D.L. N. 51635/2010	3E1101056	0,00	543.251,00	633.125,00	633.125,00

## PREVENTIVO FINANZIARIO GESTIONALE 2023

Parte I - ENTRATE						
Livello	Denominazione	Codice	Residui Iniziali presunti dell'anno	Previsioni di Competenza Assestate 2022	Previsioni di competenza Originarie 2023	Previsioni di Cassa Originarie 2023
VI	CONTRIBUTO STRAORDINARIO ADDIZIONALE DOVUTO DAI DATORI DI LAVORO DEL FONDO BILATERALE DI SOLIDARIETA' PER IL SOSTEGNO DEL REDDITO DEL PERSONALE DEL SETTORE DEI SERVIZI AMBIENTALI, A COPERTURA DELLE PRESTAZIONI INTEGRATIVE DELLA NASPI DI CUI ALL'ART. 6, COMMA 1, LETTERA B) - ART. 9, COMMA 3 DEL DECRETO INTERMINISTERIALE 9 AGOSTO 2019, N. 103594	3E1101078	0,00	1.337.789,00	1.151.606,00	1.151.606,00
VI	CONTRIBUTO STRAORDINARIO DELLE AZIENDE DI TRASPORTO PUBBLICO, A COPERTURA DEGLI ASSEGNI STRAORDINARI PER IL SOSTEGNO DEL REDDITO DI CUI ALL'ART. 5, COMMA 1, LETTERA C), DEL DECRETO INTERMINISTERIALE 9 GENNAIO 2015, N. 86985 - ART. 5, COMMA 1, LETTERA D), DEL DECRETO INTERMINISTERIALE 05 FEBBRAIO 2019, N. 102661	3E1101065	0,00	3.904.242,72	2.438.397,00	2.438.397,00
VI	CONTRIBUTO STRAORDINARIO DELLE AZIENDE DI TRASPORTO PUBBLICO, A COPERTURA DELLE PRESTAZIONI INTEGRATIVE DELLA NASPI DI CUI ALL'ART. 5, COMMA 1, LETTERA B), DEL DECRETO INTERMINISTERIALE 9 GENNAIO 2015, N. 86985 - ART. 5, COMMA 1, LETTERA C), DEL DECRETO INTERMINISTERIALE 05 FEBBRAIO 2019, N. 102661	3E1101066	0,00	931.776,00	1.378.922,00	1.378.922,00
VI	CONTRIBUTO STRAORDINARIO DELLE IMPRESE ASSICURATRICI E DELLE SOCIETA' DI ASSISTENZA, A COPERTURA DEGLI ASSEGNI STRAORDINARI PER IL SOSTEGNO DEL REDDITO, DI CUI ALL'ART. 6, COMMA 3 DEL DECRETO INTERMINISTERIALE N. 33/2011 E ALL'ART. 7, COMMA 3, DEL DECRETO INTERMINISTERIALE 17 GENNAIO 2014, N. 78459	3E1101062	0,00	111.559.604,00	104.961.121,00	104.961.121,00
VI	CONTRIBUTO STRAORDINARIO DELLE IMPRESE DEL CREDITO A COPERTURA DEGLI ASSEGNI STRAORDINARI PER IL SOSTEGNO DEL REDDITO DI CUI ALL'ART. 6, C. 3, DEL D.I. N. 158/2000 E ALL'ART. 6, C. 3, DEL D.I. N. 83486 DEL 28 LUGLIO 2014	3E1101050	0,00	889.221.427,00	821.639.311,00	821.639.311,00
VI	CONTRIBUTO STRAORDINARIO DELLE IMPRESE DEL CREDITO COOPERATIVO A COPERTURA DEGLI ASSEGNI STRAORDINARI PER IL SOSTEGNO DEL REDDITO - ART. 6, C. 3 DEL D.I. N. 157/2000 E ART. 6, COMMA 3, DEL D.I. N. 82761 DEL 20 GIUGNO 2014	3E1101051	0,00	35.204.172,00	25.642.319,00	25.642.319,00
VI	CONTRIBUTO STRAORDINARIO DOVUTO DAI DATORI DI LAVORO AL FONDO BILATERALE DI SOLIDARIETA' PER IL SOSTEGNO DEL REDDITO DEL PERSONALE DEL SETTORE DEI SERVIZI AMBIENTALI, A COPERTURA DEGLI ASSEGNI STRAORDINARI - ART. 9, COMMA 7, DEL DECRETO INTERMINISTERIALE 9 AGOSTO 2019, N. 103594	3E1101077	0,00	3.251.198,00	3.882.470,00	3.882.470,00

## PREVENTIVO FINANZIARIO GESTIONALE 2023

Parte I - ENTRATE						
Livello	Denominazione	Codice	Residui Iniziali presunti dell'anno	Previsioni di Competenza Assestate 2022	Previsioni di competenza Originarie 2023	Previsioni di Cassa Originarie 2023
VI	CONTRIBUTO STRAORDINARIO DOVUTO DAI DATORI DI LAVORO AL FONDO DI SOLIDARIETA' BILATERALE PER IL SOSTEGNO DEL REDDITO DEL PERSONALE DEI SETTORI CHIMICO E FARMACEUTICO, A COPERTURA DEGLI ASSEGNI STRAORDINARI - ART. 9, COMMA 2(>,<)> LETTERA B)<(>,<)> DEL DECRETO INTERMINISTERIALE 4 DICEMBRE 2020, PUBBLICATO SULLA G.U. N. 6 DEL 9 GENNAIO 2021	3E1101081	0,00	17.393.728,00	59.654.225,00	59.654.225,00
VI	CONTRIBUTO STRAORDINARIO DOVUTO DALL'ETI A COPERTURA DELLE PRESTAZIONI (ASSEGNI STRAORDINARI PER IL SOSTEGNO DEL REDITO, BONUS E COPERTURA ASSICURATIVA) DI CUI ALL'ART. 5, C. 1 DEL DI N. 88/2002 - ART. 6, C. 1, LETT. B) DEL DI N. 88/2002	3E1101053	283.565,55	0,00	0,00	0,00
VI	CONTRIBUZIONE ADDIZIONALE, AI SENSI DELL'ART. 33 DEL DECRETO LEGISLATIVO DEL 14 SETTEMBRE 2015, N. 148, A CARICO DEL DATORE DI LAVORO PER L'EROGAZIONE DIRETTA DELL'ASSEGNO ORDINARIO E DELL'ASSEGNO DI SOLIDARIETA' DI CUI AGLI ARTT. 30, COMMA 1 E 31 DEL DECRETO LEGISLATIVO 148/2015	3E1101074	806.847,84	66.147,00	44.676,00	44.676,00
VI	RSA VERSO I DATORI DI LAVORO PER SOMME EROGATE (ART. 5, C. 3, L. 297/1982) A FAVORE ISCRITTI AI FONDI DI PREVIDENZA DAZIERI ED ESATTORIALI	3E1101017	6.249,41	0,00	0,00	0,00
VI	VALORI CAPITALI E INTERESSI PER LA COPERTURA DEGLI ONERI A CARICO DELLE GESTIONI PENSIONISTICHE, DERIVANTI DALL'APPLICAZIONE DELLE LEGGI N. 336/1970 E N. 824/1971 (QUOTA DELL'ESERCIZIO)	2E1101012	79.582,68	0,00	0,00	0,00
<b>Totale Livello IV: Contributi sociali a copertura di altri trattamenti previdenziali a carico del datore di lavoro e dei lavoratori</b>			<b>14.701.402.836,22</b>	<b>45.074.684.056,32</b>	<b>46.410.233.279,74</b>	<b>45.534.006.535,38</b>
IV	<b>Quote di partecipazione a carico degli iscritti (escluse entrate derivanti dal divieto di cumulo)</b>	<b>E.1.02.01.04.000</b>	<b>4.996.026,35</b>	<b>1.013.572.766,57</b>	<b>1.020.925.562,13</b>	<b>1.020.925.562,13</b>
V	Quote di partecipazione a carico degli iscritti (escluse entrate derivanti dal divieto di cumulo)	E.1.02.01.04.001	4.996.026,35	1.013.572.766,57	1.020.925.562,13	1.020.925.562,13
VI	CONTRIBUTI A CARICO DEGLI ISCRITTI DELLA GESTIONE ASSISTENZA MAGISTRALE EX ENAM	1E1102021	0,00	47.000.000,00	49.000.000,00	49.000.000,00
VI	CONTRIBUTI ASSOCIATIVI DEL FONDO ASSISTENZA E PREVIDENZA PITTORI, SCULTORI, MUSICISTI E AUTORI DRAMMATICI	1E1102020	0,00	40.109,44	162.500,00	162.500,00
VI	CONTRIBUTI DEGLI ISCRITTI ALL'ASSICURAZIONE FACOLTATIVA	1E1102002	0,00	1.450.000,00	1.450.000,00	1.450.000,00
VI	CONTRIBUTI DEI PROSECUTORI VOLONTARI DELL'ASSICURAZIONE SOCIALE VITA	1E1102022	0,00	380.000,00	380.000,00	380.000,00

## PREVENTIVO FINANZIARIO GESTIONALE 2023

Parte I - ENTRATE						
Livello	Denominazione	Codice	Residui Iniziali presunti dell'anno	Previsioni di Competenza Assestate 2022	Previsioni di competenza Originarie 2023	Previsioni di Cassa Originarie 2023
VI	CONTRIBUTI DEI PROSECUTORI VOLONTARI DELLE ASSICURAZIONI SOCIALI OBBLIGATORIE	1E1102001	852,18	179.493.363,00	187.132.593,00	187.132.593,00
VI	CONTRIBUTI PER LA GESTIONE MUTUALITA' DEI DIPENDENTI E DEI PENSIONATI POSTELEGRAFONICI	1E1102010	336.419,59	858.000,00	858.000,00	858.000,00
VI	CONTRIBUTI PER MUTUALITÀ PENSIONI ALLE CASALINGHE	1E1102003	0,00	970.000,00	950.000,00	950.000,00
VI	CONTRIBUTO DI SOLIDARIETÀ SULLE PRESTAZIONI INTEGRATIVE DELL'ASSICURAZIONE GENERALE OBBLIGATORIA GIÀ A CARICO DELLA SOPPRESSA GESTIONE SPECIALE EX ART. 75 DEL DPR N. 761/79 - ART. 64, C. 5 DELLA LEGGE N. 144/1999	4E1102013	0,00	750.200,00	700.200,00	700.200,00
VI	CONTRIBUTO DI SOLIDARIETÀ SULLE PRESTAZIONI INTEGRATIVE DELL'ASSICURAZIONE GENERALE OBBLIGATORIA GIÀ A CARICO DEL SOPPRESSO FONDO DI PREVIDENZA PER IL PERSONALE A RAPPORTO D'IMPIEGO - ART. 64, C. 5 DELLA LEGGE N. 144/1999	4E1102012	206,48	4.231.652,00	4.449.867,00	4.449.867,00
VI	CONTRIBUTO DI SOLIDARIETÀ SU PRESTAZIONI DI DISOCCUPAZIONE AI LAVORATORI AGRICOLI - ART. 1, COMMA 57, DELLA LEGGE N. 247/2007	3E1102018	0,00	151.061.000,00	152.702.000,00	152.702.000,00
VI	CONTRIBUTO DI SOLIDARIETÀ SU PRESTAZIONI INTEGRATIVE DELL'ASSICURAZIONE GENERALE OBBLIGATORIA DEL PERSONALE IN QUIESCENZA DELLA SOPPRESSA SPORTASS - ART. 64, COMMA 5, DELLA LEGGE N. 144/1999	4E1102018	0,00	2.431,13	2.431,13	2.431,13
VI	QUOTE DI PARTECIPAZIONE DEGLI ISCRITTI ALL'ONERE PER IL TRATTAMENTO DI FINE RAPPORTO AI SENSI DELL'ART. 3, ULTIMO COMMA, LEGGE N. 297/1982	3E1102006	0,00	285.305,00	299.570,00	299.570,00
VI	RIDUZIONE DEI TRATTAMENTI PREVIDENZIALI EROGATI DALLE GESTIONI E FONDI OBBLIGATORI - ART. 1, COMMI DA 261 A 263 DELLA LEGGE 30 DICEMBRE 2018, N. 145	2E1102025	0,00	3.657.000,00	3.450.000,00	3.450.000,00
VI	RISERVE E VALORI CAPITALI DI RISCATTO VERSATI DAGLI ISCRITTI	2E1102004	3.542.245,98	590.563.706,00	590.526.006,00	590.526.006,00
VI	RISERVE E VALORI CAPITALI DI RISCATTO VERSATI DAGLI ISCRITTI AI FONDI PER IL TRATTAMENTO DI FINE SERVIZIO DEI DIPENDENTI STATALI (EX ENPAS) E DEI DIPENDENTI DEGLI ENTI LOCALI (EX INADEL).	3E1102004	1.116.302,12	32.830.000,00	28.862.395,00	28.862.395,00
<b>Totale Livello IV: Quote di partecipazione a carico degli iscritti (escluse entrate derivanti dal divieto di cumulo)</b>			<b>4.996.026,35</b>	<b>1.013.572.766,57</b>	<b>1.020.925.562,13</b>	<b>1.020.925.562,13</b>



## PREVENTIVO FINANZIARIO GESTIONALE 2023

Parte I - ENTRATE						
Livello	Denominazione	Codice	Residui Iniziali presunti dell'anno	Previsioni di Competenza Assestate 2022	Previsioni di competenza Originarie 2023	Previsioni di Cassa Originarie 2023
I	Trasferimenti correnti	E.2.00.00.00.000	33.394.879.554,18	164.557.322.150,67	157.544.354.391,48	146.547.461.491,36
II	Trasferimenti correnti	E.2.01.00.00.000	33.394.879.554,18	164.557.322.150,67	157.544.354.391,48	146.547.461.491,36
III	Trasferimenti correnti da Amministrazioni pubbliche	E.2.01.01.00.000	33.394.879.554,18	164.502.322.150,67	157.434.354.391,48	146.437.461.491,36
IV	Trasferimenti correnti da Amministrazioni Centrali	E.2.01.01.01.000	27.830.268.985,95	164.429.530.928,38	157.361.661.435,23	146.412.679.390,49
V	Trasferimenti correnti da Ministeri	E.2.01.01.01.001	27.812.021.014,33	164.429.530.928,38	157.361.661.435,23	146.412.679.390,49
VI	APPORTO DELLO STATO A FAVORE DELLA GESTIONE SEPARATA PER I TRATTAMENTI PENSIONISTICI AI DIPENDENTI DELLO STATO, NONCHE' ALLE ALTRE CATEGORIE DI PERSONALE I CUI TRATTAMENTI DI PENSIONE SONO A CARICO DEL BILANCIO DELLO STATO, DI CUI ALL'ART. 2, COMMA 5 DELLA LEGGE N. 183/2011	8E1203049	2.539.263.668,68	8.920.715.020,32	12.755.454.267,14	8.000.000.000,00
VI	CONTRIBUTI DELLO STATO A COPERTURA DEGLI ONERI DERIVANTI DAL CUMULO TRA PENSIONI E REDDITI DA LAVORO PER LE PENSIONI DI VECCHIAIA E PER LE PENSIONI CON ANZIANITA' CONTRIBUTIVA PARI O SUPERIORE A 40 ANNI - ART. 77 DELLA LEGGE N. 448/1998 E ART. 72 DELLA LEGGE N. 388/2000	8E1203005	0,00	132.492.339,00	132.492.339,00	132.492.339,00
VI	CONTRIBUTI DELLO STATO A COPERTURA DEGLI ONERI DERIVANTI DALLA MODIFICA DELLA RIVALUTAZIONE AUTOMATICA DELLE PENSIONI DI CUI ALL'ART. 5, COMMA 6, DEL D.L. N. 81/2007 CONVERTITO NELLA LEGGE N. 127/2007	8E1203038	0,00	137.000.000,00	137.000.000,00	137.000.000,00
VI	CONTRIBUTI DELLO STATO A COPERTURA DEGLI ONERI DERIVANTI DALL'EROGAZIONE DI UNA SOMMA AGGIUNTIVA AGLI ULTRASESSANTACINQUENNI DI CUI ALL'ART. 5, COMMI 1, 2, 3 E 4, DEL D.L. N. 81/2007 CONVERTITO NELLA LEGGE N. 127/2007	8E1203037	0,00	1.447.418.096,25	1.424.223.961,00	1.424.223.961,00
VI	CONTRIBUTI DELLO STATO A COPERTURA DEGLI ONERI DERIVANTI DAL TRASFERIMENTO ALL'ISTITUTO DELLE FUNZIONI RESIDUATE ALLO STATO STESSO IN MATERIA DI INVALIDITA' CIVILE AI SENSI DELL'ART. 10 DEL D.L. N. 203/2005 CONVERTITO NELLA LEGGE N. 248/2005	8E1203753	0,00	25.100.000,00	25.100.000,00	25.100.000,00
VI	CONTRIBUTI DELLO STATO A COPERTURA DEGLI ONERI PER PRESTAZIONI DI MATERNITA' DI CUI ALL'ART. 49, COMMI 1 E 2, LEGGE N. 488/1999	8E1203262	0,00	414.486.900,00	418.590.000,00	418.590.000,00
VI	CONTRIBUTI DELLO STATO A COPERTURA DEI MAGGIORI ONERI PER INDENNITA' DI DISOCCUPAZIONE AGRICOLA CON REQUISITI NORMALI AI SENSI DELL'ART. 1, COMMI 55 E 56, DELLA LEGGE N. 247/2007	8E1203216	4.616.289,78	152.000.000,00	152.000.000,00	144.616.289,78
VI	CONTRIBUTI STATO A COPERTURA DELLE PRESTAZIONI ECONOMICHE PER LA TUBERCOLOSI ART. 3, C. 14, LEGGE N. 448/1998	8E1203261	0,00	18.489.595,00	19.802.195,00	19.802.195,00

## PREVENTIVO FINANZIARIO GESTIONALE 2023

Parte I - ENTRATE						
Livello	Denominazione	Codice	Residui Iniziali presunti dell'anno	Previsioni di Competenza Assestate 2022	Previsioni di competenza Originarie 2023	Previsioni di Cassa Originarie 2023
VI	CONTRIBUTO A CARICO DEL FONDO PER L'OCCUPAZIONE A COPERTURA DEGLI ONERI DERIVANTI DALLA RIDUZIONE DELLA RETRIBUZIONE IMPONIBILE PREVISTA DAI CONTRATTI DI RIALLINEAMENTO - ART. 23 DELLA LEGGE N. 196/1997	8E1203735	0,00	5.000.000,00	5.000.000,00	5.000.000,00
VI	CONTRIBUTO DA PARTE DELLO STATO A COPERTURA DEGLI ONERI DERIVANTI DALLE ATTIVITA' SVOLTE DAL POLO UNICO PER LE VISITE FISCALI NEI CONFRONTI DEI DIPENDENTI DELLE P.A. - ARTT. 18 E 22 DEL DECRETO LEGISLATIVO N.75 DEL 27/05/2017 E CONNESSI AGLI ACCERTAMENTI MEDICO-LEGALI SULL'INVALIDITA' CIVILE - ART. 1 C. 460 DELLA LEGGE N. 160 DEL 27/12/2019	3E1203754	40.711.127,00	51.800.000,00	57.200.000,00	57.200.000,00
VI	CONTRIBUTO DELL'ANPAL PER GLI INCENTIVI A FAVORE DEI DATORI DI LAVORO PER L'ASSUNZIONE DI GIOVANI DISOCCUPATI NEL PERIODO 01 GENNAIO 2020-31 DICEMBRE 2020, NELL'AMBITO DEL PROGRAMMA (PON- SPAO), DI CUI AL DECRETO DIRETTORIALE N. 52, IN DATA 11 FEBBRAIO 2020.	8E1203728	87.500.000,00	87.500.000,00	0,00	0,00
VI	CONTRIBUTO DELLO STATO A CARICO DEL FONDO PER L'OCCUPAZIONE A COPERTURA DEGLI SGRAVI CONTRIBUTIVI CONCESSI CON I CONTRATTI DI SOLIDARIETA' DI CUI ALL'ART. 6, COMMA 4, DEL D.L. N. 510/1996 CONVERTITO NELLA LEGGE N. 608/1996 E ALL'ART. 5, COMMA 1, DEL DECRETO LEGGE 20 MARZO 2014, N. 34, CONVERTITO CON MODIFICAZIONI DALLA LEGGE 16 MAGGIO 2014, N. 78	8E1203712	8.102.000,00	8.102.000,00	8.102.000,00	8.102.000,00
VI	CONTRIBUTO DELLO STATO A COPERTURA DEGLI ASSEGNI FAMILIARI AI COLTIVATORI DIRETTI, MEZZADRI E COLONI DI CUI ALL'ART. 2 DELLA LEGGE N. 509/1971 - ART. 14 BIS DELLA LEGGE N. 114/1974	8E1203241	0,00	143.400,00	146.400,00	146.400,00
VI	CONTRIBUTO DELLO STATO A COPERTURA DEGLI ONERI, CONSEGUENTI ALL'EMERGENZA EPIDEMIOLOGICA COVID-19, RELATIVI ALLE INDENNITA' A FAVORE DEI LAVORATORI DIPENDENTI DEL SETTORE PRIVATO IN QUARANTENA CON SORVEGLIANZA ATTIVA E PER I LAVORATORI DIPENDENTI PUBBLICI E PRIVATI CON DISABILITA' O IMMUNODEPRESSI - ARTICOLO 26 DEL DECRETO LEGGE 17 MARZO 2020, N. 18, CONVERTITO CON MODIFICAZIONI IN LEGGE 24 APRILE 2020, N. 27 - ART. 74 DEL DECRETO LEGGE 19 MAGGIO 2020, N. 34	8E1203245	0,00	1.658.500.000,00	0,00	0,00
VI	CONTRIBUTO DELLO STATO A COPERTURA DEGLI ONERI, CONSEGUENTI ALL'EMERGENZA EPIDEMIOLOGICA COVID-19, RELATIVI ALLE INDENNITA' A FAVORE DEI LAVORATORI DOMESTICI - ARTICOLO 85 DEL DECRETO LEGGE 19 MAGGIO 2020, N. 34	8E1203237	3.268.345,72	0,00	0,00	0,00

## PREVENTIVO FINANZIARIO GESTIONALE 2023

Parte I - ENTRATE						
Livello	Denominazione	Codice	Residui Iniziali presunti dell'anno	Previsioni di Competenza Assestate 2022	Previsioni di competenza Originarie 2023	Previsioni di Cassa Originarie 2023
VI	CONTRIBUTO DELLO STATO A COPERTURA DEGLI ONERI, CONSEGUENTI ALL'EMERGENZA EPIDEMIOLOGICA COVID-19, RELATIVI ALLE INDENNITA' PER IL CONGEDO RICONOSCIUTO AI LAVORATORI DIPENDENTI DEL SETTORE PRIVATO, CON FIGLI DI ETA' INFERIORE AI 12 ANNI E CON FIGLI AVENTI DISABILITA' - ARTICOLO 23, COMMI 1,3,5,7 DEL DECRETO LEGGE 17 MARZO 2020 N. 18, CONVERTITO CON MODIFICAZIONI IN LEGGE 24 APRILE 2020, N. 27 - ARTICOLO N. 72, COMMA 1, LETTERA A) DEL DECRETO LEGGE 19 MAGGIO 2020, N. 34	8E1203438	0,00	29.700.000,00	0,00	0,00
VI	CONTRIBUTO DELLO STATO A COPERTURA DEGLI ONERI DEL FONDO SPECIALE DI PREVIDENZA PER GLI SPORTIVI - ART. 28, COMMA 3, DEL D.L. N. 159/2007 CONVERTITO NELLA LEGGE N. 222/2007	8E1203372	0,00	11.300.000,00	11.300.000,00	11.300.000,00
VI	CONTRIBUTO DELLO STATO A COPERTURA DEGLI ONERI DERIVANTI DAGLI ESONERI CONTRIBUTIVI DI CUI ALL'ART. 1, COMMI 361 E 362, DELLA LEGGE N. 266/2005	8E1203293	3.489.494.260,32	3.787.359.000,00	3.942.641.000,00	3.600.000.000,00
VI	CONTRIBUTO DELLO STATO A COPERTURA DEGLI ONERI DERIVANTI DAGLI INCENTIVI ALL'OCCUPAZIONE DEI LAVORATORI ANZIANI DI CUI ALL'ART. 75 E DAGLI ESONERI CONTRIBUTIVI DI CUI ALL'ART. 120, COMMI 1 E 2, DELLA LEGGE N. 388/2000	8E1203296	1.059.778.762,48	3.135.136.000,00	3.263.677.000,00	3.100.000.000,00
VI	CONTRIBUTO DELLO STATO A COPERTURA DEGLI ONERI DERIVANTI DAGLI INTERVENTI DI MODIFICA ALLA DISCIPLINA DEL FONDO DI INTEGRAZIONE SALARIALE (FIS), IN TERMINI DI AMPLIAMENTO DELLA PLATEA E DI MODIFICA DELLE ALIQUOTE CONTRIBUTIVE - ARTICOLO 1, COMMI 207 E 219, DELLA LEGGE 30 DICEMBRE 2021, N. 234	8E1203708	0,00	2.664.200.000,00	400.400.000,00	400.400.000,00
VI	CONTRIBUTO DELLO STATO A COPERTURA DEGLI ONERI DERIVANTI DAGLI INTERVENTI E DALLE MISURE AGEVOLATIVE PER LA COSTITUZIONE DELLA POSIZIONE ASSICURATIVA, RELATIVA AI PERIODI MATURATI IN DIVERSI REGIMI PENSIONISTICI, AI SENSI DELL'ART. 1, COMMA 238, DELLA LEGGE N. 228/2012 (LEGGE DI STABILITA' 2013)	8E1203052	0,00	540.000.000,00	600.000.000,00	600.000.000,00
VI	CONTRIBUTO DELLO STATO A COPERTURA DEGLI ONERI DERIVANTI DAGLI SGRAVI CONTRIBUTIVI RELATIVI A PRESTAZIONI TEMPORANEE DI CUI ALL'ART. 1, COMMA 766, LETT. A), DELLA LEGGE 296/2006	8E1203305	0,00	583.909.000,00	607.849.000,00	607.849.000,00
VI	CONTRIBUTO DELLO STATO A COPERTURA DEGLI ONERI DERIVANTI DAI BENEFICI PENSIONISTICI A FAVORE DEI SORDOMUTI E DEGLI INVALIDI CON INVALIDITA' SUPERIORE AL 74 PER CENTO DI CUI ALL'ART. 88, COMMA 3, DELLA LEGGE N. 388/2000	8E1203024	441.978.273,40	0,00	0,00	22.000.000,00
VI	CONTRIBUTO DELLO STATO A COPERTURA DEGLI ONERI DERIVANTI DAI COMPENSI AI COMPONENTI DEL COMITATO AMMINISTRATORE DELLA GESTIONE DI CUI ALL'ART. 2, COMMA 26, DELLA LEGGE N. 335/1995 - ART. 58, COMMA 6, DELLA LEGGE N. 144/1999	8E1203353	0,00	25.823,00	25.823,00	25.823,00

## PREVENTIVO FINANZIARIO GESTIONALE 2023

Parte I - ENTRATE						
Livello	Denominazione	Codice	Residui Iniziali presunti dell'anno	Previsioni di Competenza Assestate 2022	Previsioni di competenza Originarie 2023	Previsioni di Cassa Originarie 2023
VI	CONTRIBUTO DELLO STATO A COPERTURA DEGLI ONERI DERIVANTI DAI PENSIONAMENTI ANTICIPATI NEL SETTORE SIDERURGICO DI CUI ALL'ART. 8 DEL D.L. N. 299/1994 CONVERTITO NELLA LEGGE N. 451/1994	8E1203028	0,00	6.860.500,00	7.046.600,00	7.046.600,00
VI	CONTRIBUTO DELLO STATO A COPERTURA DEGLI ONERI DERIVANTI DAL CONCORSO ALLA COPERTURA ASSICURATIVA DI PERIODI NON COPERTI DA CONTRIBUZIONE DI CUI ALL'ART. 69, COMMA 9, DELLA LEGGE N. 388/2000	8E1203365	0,00	18.592.448,00	18.592.448,00	18.592.448,00
VI	CONTRIBUTO DELLO STATO A COPERTURA DEGLI ONERI DERIVANTI DAL CONTRATTO DI ESPANSIONE PER I LAVORATORI CON UNA RIDUZIONE ORARIA - ART. 26-QUATER COMMA 7 DEL DECRETO-LEGGE 30 APRILE 2019, N. 34, CONVERTITO DALLA LEGGE 28 GIUGNO 2019, N. 58.	8E1203620	44.200.000,00	424.200.000,00	597.000.000,00	574.200.000,00
VI	CONTRIBUTO DELLO STATO A COPERTURA DEGLI ONERI DERIVANTI DAL CONTRIBUTO ALLE AZIENDE PER TRATTAMENTI AGGIUNTIVI DI MALATTIA PREVISTI DAGLI ACCORDI NAZIONALI DI CATEGORIA PER I LAVORATORI ADDETTI AI PUBBLICI SERVIZI DI TRASPORTO - ART. 3 D.I. N. 14666/2007	8E1203996	45.351.839,06	0,00	0,00	0,00
VI	CONTRIBUTO DELLO STATO A COPERTURA DEGLI ONERI DERIVANTI DALL'ABOLIZIONE DELLA DISCIPLINA DELL'IMPORTO MASSIMO PER I TRATTAMENTI SPECIALI DI DISOCCUPAZIONE AGRICOLA DI CUI ALL'ART. 1, COMMA 15, DEL D.L. N.2/2006 CONVERTITO NELLA LEGGE N. 81/2006	8E1203218	0,00	70.000.000,00	70.000.000,00	70.000.000,00
VI	CONTRIBUTO DELLO STATO A COPERTURA DEGLI ONERI DERIVANTI DALLA DESTINAZIONE DI QUOTA PARTE DEL CONTRIBUTO PER L'ASSICURAZIONE CONTRO LA DISOCCUPAZIONE INVOLONTARIA AL FINANZIAMENTO DELLA FORMAZIONE DEI LAVORATORI DIPENDENTI DEL SETTORE AGRICOLO DI CUI ALL'ART. 1, COMMI 62, 63 E 64, DELLA LEGGE N. 247/2007	8E1203371	97.838.866,92	15.000.000,00	15.000.000,00	0,00
VI	CONTRIBUTO DELLO STATO A COPERTURA DEGLI ONERI DERIVANTI DALLA MANCATA APPLICAZIONE DEL LIVELLO MINIMO IMPONIBILE PREVISTO AI FINI DEL VERSAMENTO DEI CONTRIBUTI PREVIDENZIALI, AI SENSI DELL'ART. 1, COMMI DA 76 A 84, DELLA LEGGE 23 DICEMBRE 2014, N. 190	8E1203379	0,00	484.933.300,00	517.803.300,00	517.803.300,00
VI	CONTRIBUTO DELLO STATO A COPERTURA DEGLI ONERI DERIVANTI DALL'AMPLIAMENTO DELLE MISURE DI SALVAGUARDIA PER L'ACCESSO AL	8E1203053	176.330.785,00	399.650.785,00	201.899.452,00	90.400.000,00
VI	CONTRIBUTO DELLO STATO A COPERTURA DEGLI ONERI DERIVANTI DALLA PEREQUAZIONE AUTOMATICA DELLE PENSIONI E DALLE MODIFICHE DEI REQUISITI REDDITUALI PER L'INTEGRAZIONE AL TRATTAMENTO MINIMO AI SENSI DELL'ART. 11, C. 5 E 38 DELLA LEGGE N. 537/1993	8E1203021	0,00	105.092.591,00	102.132.836,00	102.132.836,00
VI	CONTRIBUTO DELLO STATO A COPERTURA DEGLI ONERI DERIVANTI DALLA PROROGA DEI TRATTAMENTI DI DISOCCUPAZIONE ORDINARIA, DI MOBILITÀ E DI DISOCCUPAZIONE SPECIALE PER L'EDILIZIA DI CUI ALL'ART. 4 DEL D.L. N. 510/1996 CONVERTITO NELLA LEGGE N. 608/1996	8E1203204	0,00	105.842.118,00	104.909.618,00	104.909.618,00

## PREVENTIVO FINANZIARIO GESTIONALE 2023

Parte I - ENTRATE						
Livello	Denominazione	Codice	Residui Iniziali presunti dell'anno	Previsioni di Competenza Assestate 2022	Previsioni di competenza Originarie 2023	Previsioni di Cassa Originarie 2023
VI	CONTRIBUTO DELLO STATO A COPERTURA DEGLI ONERI DERIVANTI DALLA RICOSTITUZIONE NELL'A.G.O. DEI PERIODI DI LAVORO EFFETTUATI IN LIBIA ART. 4 DEL DL N. 108/1991 CONVERTITO NELLA LEGGE N. 166/1991	8E1203361	1.155.852,69	0,00	0,00	0,00
VI	CONTRIBUTO DELLO STATO A COPERTURA DEGLI ONERI DERIVANTI DALLA RIDUZIONE CONTRIBUTIVA A FAVORE DELLE AZIENDE E DEI LAVORATORI DEI PUBBLICI SERVIZI DI TRASPORTO ART. 1, COMMA 2, DEL D.L. N. 451/1998 CONVERTITO NELLA LEGGE N. 40/1999 E SUCCESSIVE DISPOSIZIONI	8E1203281	11.739.741,48	307.577.040,00	302.743.660,00	314.483.401,48
VI	CONTRIBUTO DELLO STATO A COPERTURA DEGLI ONERI DERIVANTI DALL'ART. N. 43, COMMA 3, DELLA LEGGE N. 448/2001 RELATIVAMENTE AI LAVORATORI DELLA PICCOLA PESCA MARITTIMA E DELLE ACQUE INTERNE DI CUI ALLA LEGGE N. 250/1958	8E1203033	0,00	1.032.914,00	1.032.914,00	1.032.914,00
VI	CONTRIBUTO DELLO STATO A COPERTURA DEGLI ONERI DERIVANTI DALL'ASSUNZIONE DI PERSONALE DA ASSEGNARE ALLE STRUTTURE DELL'INPS - ART. 12, COMMA 6 DEL DECRETO LEGGE DEL 28 GENNAIO 2019, N. 4	8E1203905	0,00	50.000.000,00	50.000.000,00	50.000.000,00
VI	CONTRIBUTO DELLO STATO A COPERTURA DEGLI ONERI DERIVANTI DALLE AGEVOLAZIONI CONTRIBUTIVE AI DATORI DI LAVORO, PER L'ASSUNZIONE DI LAVORATORI CON ETA' NON INFERIORE A CINQUANTA ANNI, DISOCCUPATI DA OLTRE DODICI MESI E DONNE DI QUALUNQUE ETA', AI SENSI DELL'ART. 4, COMMI 8-11, DELLA LEGGE N. 92/2012	8E1203318	0,00	103.200.000,00	125.014.120,00	125.014.120,00
VI	CONTRIBUTO DELLO STATO A COPERTURA DEGLI ONERI DERIVANTI DALLE AGEVOLAZIONI CONTRIBUTIVE PER GLI APPRENDISTI ARTIGIANI E NON ARTIGIANI A FAVORE DEI DATORI DI LAVORO CON UN NUMERO DI ADDETTI PARI O INFERIORE A NOVE DI CUI ALL'ART. 1, COMMA 773, DELLA LEGGE N. 296/2006	8E1203308	0,00	340.000.000,00	340.000.000,00	340.000.000,00
VI	CONTRIBUTO DELLO STATO A COPERTURA DEGLI ONERI DERIVANTI DALLE ATTIVITA' IN CONVENZIONE CON I CENTRI DI ASSISTENZA FISCALE - ART. 12, COMMA 5 DEL DECRETO LEGGE 28 GENNAIO 2019, N. 4	8E1203906	0,00	63.000.000,00	35.000.000,00	35.000.000,00
VI	CONTRIBUTO DELLO STATO A COPERTURA DEGLI ONERI DERIVANTI DALLE INDENNITA' CORRISPOSTE AI DONATORI DI MIDOLLO OSSEO - ART. 11 DELLA LEGGE N. 52/2001	8E1203215	323.029,93	558.100,00	586.100,00	500.000,00
VI	CONTRIBUTO DELLO STATO A COPERTURA DEGLI ONERI DERIVANTI DALLE MINORI ENTRATE CONTRIBUTIVE A SEGUITO DEGLI INTERVENTI A FAVORE DELLE IMPRESE START-UP INNOVATIVE E DEGLI INCUBATORI CERTIFICATI, DI CUI ALL'ART. 27, DEL DECRETO LEGGE 18 OTTOBRE 2012, N. 179, CONVERTITO, CON MODIFICAZIONI, DALLA LEGGE 17 DICEMBRE 2012, N. 221	8E1203377	0,00	38.000.000,00	38.000.000,00	38.000.000,00

## PREVENTIVO FINANZIARIO GESTIONALE 2023

Parte I - ENTRATE						
Livello	Denominazione	Codice	Residui Iniziali presunti dell'anno	Previsioni di Competenza Assestate 2022	Previsioni di competenza Originarie 2023	Previsioni di Cassa Originarie 2023
VI	CONTRIBUTO DELLO STATO A COPERTURA DEGLI ONERI DERIVANTI DALLE MINORI ENTRATE CONTRIBUTIVE DI CUI ALL'ART. 27, COMMA 2, DEL D.L. N. 669/19 96 - ART. 27, COMMA 4, DEL D.L. N. 669/1996	8E1203358	0,00	23.240.560,00	23.240.560,00	23.240.560,00
VI	CONTRIBUTO DELLO STATO A COPERTURA DEGLI ONERI DERIVANTI DALLE PRESTAZIONI A SOSTEGNO DELLA MATERNITÀ E DELLA PATERNITÀ DI CUI ALL'ART. 21 DELLA LEGGE N. 53/2000 E SUCCESSIVE DISPOSIZIONI	8E1203421	0,00	228.499.550,00	233.269.800,00	233.269.800,00
VI	CONTRIBUTO DELLO STATO A COPERTURA DEGLI ONERI DERIVANTI DALL'EROGAZIONE DELL'INCENTIVO STRAORDINARIO AI DATORI DI LAVORO PER LA CREAZIONE DI RAPPORTI DI LAVORO STABILI O DI DURATA AMPIA, IN FAVORE DI UOMINI UNDER 30 E DONNE DI QUALSIASI ETÀ, AI SENSI DEL DECRETO DEL MINISTERO DEL LAVORO E DELLE POLITICHE SOCIALI DEL 5 OTTOBRE 2012 E DELL'ART. 24, COMMA 27, DEL DECRETO LEGGE 6 DICEMBRE 2011, N. 201, CONVERTITO, CON MODIFICAZIONI, NELLA LEGGE 22 DICEMBRE 2011, N. 214	8E1203516	4.583.123,54	0,00	0,00	0,00
VI	CONTRIBUTO DELLO STATO A COPERTURA DEGLI ONERI DERIVANTI DALL'ESONERO DAL VERSAMENTO DEI CONTRIBUTI A FAVORE DELLE IMPRESE DI CUI ALL'ARTICOLO 1, COMMA 852, DELLA LEGGE 27 DICEMBRE 2006, N. 296, CHE ASSUMONO LAVORATORI LICENZIATI O IN RAMI DI AZIENDA TRASFERITI - ARTICOLO 12, DEL DECRETO-LEGGE 21 MARZO 2022, N. 21 CONVERTITO CON MODIFICAZIONI DALLA LEGGE 20 MAGGIO 2022, N. 51	8E1203345	0,00	4.600.000,00	11.300.000,00	11.300.000,00
VI	CONTRIBUTO DELLO STATO A COPERTURA DEGLI ONERI DERIVANTI DALL'ESONERO DAL VERSAMENTO DEI CONTRIBUTI PREVIDENZIALI A CARICO DEI DATORI DI LAVORO PRIVATI OPERANTI NEL SETTORE DELLE AGENZIE DI VIAGGI E DEI TOUR OPERATOR - ARTICOLO 4, COMMA 2-TER, DEL DECRETO-LEGGE 27 GENNAIO 2022, N. 4, CONVERTITO CON MODIFICAZIONI DALLA LEGGE 28 MARZO 2022, N. 25	8E1203342	0,00	56.250.000,00	0,00	0,00
VI	CONTRIBUTO DELLO STATO A COPERTURA DEGLI ONERI DERIVANTI DALL'ESONERO DAL VERSAMENTO DEL CONTRIBUTO ADDIZIONALE DI CUI AGLI ARTICOLI 5 E 29, COMMA 8, DEL DECRETO LEGISLATIVO 14 SETTEMBRE 2015, N. 148, A CARICO DEI DATORI DI LAVORO OPERANTI NEL SETTORE DEL TURISMO, PER SOSPENSIONE O RIDUZIONE DELL'ATTIVITÀ LAVORATIVA - ARTICOLO 7, COMMA 1, DEL DECRETO-LEGGE 27 GENNAIO 2022, N. 4, CONVERTITO CON MODIFICAZIONI DALLA LEGGE 28 MARZO 2022, N. 25	8E1203343	0,00	84.300.000,00	0,00	0,00

## PREVENTIVO FINANZIARIO GESTIONALE 2023

Parte I - ENTRATE						
Livello	Denominazione	Codice	Residui Iniziali presunti dell'anno	Previsioni di Competenza Assestate 2022	Previsioni di competenza Originarie 2023	Previsioni di Cassa Originarie 2023
VI	CONTRIBUTO DELLO STATO A COPERTURA DEGLI ONERI DERIVANTI DALL'ESONERO DAL VERSAMENTO DEL CONTRIBUTO ADDIZIONALE DI CUI AGLI ARTICOLI 5 E 29, COMMA 8, E ARTICOLO 33, COMMA 2 DEL DECRETO LEGISLATIVO 14 SETTEMBRE 2015, N. 148, A CARICO DEI DATORI DI LAVORO OPERANTI NEI SETTORI DELLA SIDERURGIA, LEGNO, CERAMICA, AUTOMOTIVE E AGROINDUSTRIA - ARTICOLO 11, COMMA 2, DEL DECRETO-LEGGE 21 MARZO 2022, N. 21 CONVERTITO CON MODIFICAZIONI DALLA LEGGE 20 MAGGIO 2022, N. 51	8E1203344	0,00	34.400.000,00	0,00	0,00
VI	CONTRIBUTO DELLO STATO A COPERTURA DEGLI ONERI DERIVANTI DALL'ESONERO TOTALE DEI COMPLESSIVI CONTRIBUTI PREVIDENZIALI A CARICO DELLE SOCIETA' COOPERATIVE CHE SI COSTITUISCONO AI SENSI DELL'ARTICOLO 23, COMMA 3-QUATER, DEL DECRETO-LEGGE 22 GIUGNO 2012, N. 83, CONVERTITO, CON MODIFICAZIONI, DALLA LEGGE 7 AGOSTO 2012 - ARTICOLO 1, COMMI 253 E 254 DELLA LEGGE 30 DICEMBRE 2021, N. 234	8E1203341	0,00	6.000.000,00	18.000.000,00	18.000.000,00
VI	CONTRIBUTO DELLO STATO A COPERTURA DEGLI ONERI DERIVANTI DALL'INCREMENTO DELLE MAGGIORAZIONI SOCIALI DEI TRATTAMENTI PENSIONISTICI IN FAVORE DEI SOGGETTI DISAGIATI ART. 38 DELLA LEGGE N. 448/2001	8E1203032	674.121.823,67	1.203.736.386,49	1.306.970.842,21	860.000.000,00
VI	CONTRIBUTO DELLO STATO A COPERTURA DEGLI ONERI DERIVANTI DALL'INDENNITÀ ANNUALE A FAVORE DEI LAVORATORI AFFETTI DA TALASSEMIA E DREPANOCITOSI DI CUI ALL'ART. 39, COMMI 1 E 2, DELLA LEGGE N. 448/2001 E SUCCESSIVE MODIFICAZIONI	8E1203490	0,00	9.798.011,00	9.798.011,00	9.798.011,00
VI	CONTRIBUTO DELLO STATO A COPERTURA DEGLI ONERI DERIVANTI DALLO SGRAVIO DEL CONTRIBUTO DEL FONDO DI GARANZIA EX ART. 2 DELLA LEGGE N. 297/1982 DI CUI ALL'ART.1, COMMA 764, LETTERA A), PUNTO 2) DELLA LEGGE N. 296/2006	8E1203303	0,00	425.646.000,00	443.098.000,00	443.098.000,00
VI	CONTRIBUTO DELLO STATO A COPERTURA DEGLI ONERI DERIVANTI DAL PENSIONAMENTO ANTICIPATO DEI LAVORATORI ADDETTI A LAVORI PARTICOLARMENTE FATICOSI E PESANTI, DI CUI AL D.LGS. 21 APRILE 2011, N. 67, MODIFICATO DAL DECRETO LEGGE N. 201/2011, CONVERTITO, CON MODIFICAZIONI, DALLA LEGGE N. 214/2011, E ART. 1, COMMI DA 206 A 208 DELLA LEGGE 11 DICEMBRE 2016, N. 232	8E1203051	0,00	137.567.341,00	148.968.273,00	148.968.273,00
VI	CONTRIBUTO DELLO STATO A COPERTURA DEGLI ONERI DERIVANTI DAL PENSIONAMENTO DEL PERSONALE DEGLI ENTI LIRICI E DELLE ISTITUZIONI CONCERTISTICHE DELL'EX ENPALS AI SENSI DELL'ART. 1, COMMA 150 DELLA LEGGE DEL 30 DICEMBRE 2004, N. 311.	8E1203048	0,00	1.000.000,00	1.000.000,00	1.000.000,00

## PREVENTIVO FINANZIARIO GESTIONALE 2023

Parte I - ENTRATE						
Livello	Denominazione	Codice	Residui Iniziali presunti dell'anno	Previsioni di Competenza Assestate 2022	Previsioni di competenza Originarie 2023	Previsioni di Cassa Originarie 2023
VI	CONTRIBUTO DELLO STATO A COPERTURA DEGLI ONERI DERIVANTI DAL TRATTAMENTO SOSTITUTIVO DELLA RETRIBUZIONE EROGATO AI LAVORATORI DIPENDENTI E SOCI DI COOPERATIVE IMBARCATI SU NAVI ADIBITE ALLA PESCA MARITTIMA E IN ACQUE INTERNE E LAGUNARI E ARMATORI- ARTICOLO 1, COMMA 217, DELLA LEGGE 30 DICEMBRE 2021, N. 234	8E1203625	0,00	25.000.000,00	25.500.000,00	25.500.000,00
VI	CONTRIBUTO DELLO STATO A COPERTURA DEGLI ONERI DERIVANTI DA RIDUZIONE DELLE ENTRATE CONTRIBUTIVE - ART. 3, COMMI 1 E 2, DEL D.L. N. 318/1996 CONVERTITO NELLA LEGGE N. 402/1996	8E1203364	0,00	44.415.293,00	44.415.293,00	44.415.293,00
VI	CONTRIBUTO DELLO STATO A COPERTURA DEGLI ONERI DERIVANTI DA RIDUZIONE DEL MINIMALE CONTRIBUTIVO - ART. 1, COMMI 2 E 9, DEL D.L. N. 338/1989 CONVERTITO NELLA LEGGE N. 389/1989	8E1203363	0,00	185.924.484,00	185.924.484,00	185.924.484,00
VI	CONTRIBUTO DELLO STATO A COPERTURA DEGLI ONERI DERIVANTI DA SGRAVI CONTRIBUTIVI AI LAVORATORI AI SENSI DELL'ART. 1, COMMA 188 DELLA LEGGE DEL 27 DICEMBRE 2006, N. 296	8E1203476	0,00	15.000.000,00	15.000.000,00	15.000.000,00
VI	CONTRIBUTO DELLO STATO A COPERTURA DEGLI ONERI DERIVANTI DA SGRAVI CONTRIBUTIVI ALLE AZIENDE CHE ASSUMONO LAVORATORI A TEMPO DETERMINATO AI SENSI DELL' ART. 10 DELLA LEGGE N. 53/2000	8E1203475	209.129.462,61	24.102.000,00	25.307.000,00	0,00
VI	CONTRIBUTO DELLO STATO A COPERTURA DEGLI ONERI PENSIONISTICI, DERIVANTI DAL CUMULO TRA PENSIONE DI REVERSIBILITA' E RENDITA INAIL, DI CUI ALL'ART. 1, COMMA 2, DEL DECRETO LEGGE N. 346/2000, I CUI EFFETTI SONO STATI FATTI SALVI DALL'ART.73, COMMA 1, DELLA LEGGE N. 388/2000	8E1203050	92.536.390,00	155.635.000,00	164.032.300,00	102.776.750,00
VI	CONTRIBUTO DELLO STATO A COPERTURA DEGLI ONERI PENSIONISTICI DERIVANTI DALL'ABOLIZIONE DELLA FACOLTA' DI TRATTENIMENTO IN SERVIZIO DI ALCUNE CATEGORIE DI PERSONALE AI SENSI DEL DECRETO LEGGE 24 GIUGNO 2014, N. 90 CONVERTITO CON MODIFICAZIONI DALLA LEGGE DELL'11 AGOSTO 2014, N. 114	8E1203057	0,00	231.946.000,00	249.554.000,00	249.554.000,00
VI	CONTRIBUTO DELLO STATO A COPERTURA DEGLI ONERI PENSIONISTICI DERIVANTI DALL'ABROGAZIONE DELL'INCUMULABILITA' FRA RISCATTO DI LAUREA E RISCATTO DEL CONGEDO PARENTALE AL DI FUORI DEL RAPPORTO DI LAVORO - ART. 1, COMMA 298 DELLA LEGGE 28 DICEMBRE 2015, N.208	8E1203064	0,00	2.500.000,00	2.900.000,00	2.900.000,00
VI	CONTRIBUTO DELLO STATO A COPERTURA DEGLI ONERI PENSIONISTICI DERIVANTI DALL'ACCESSO ALLA PENSIONE ANTICIPATA DEFINITA "QUOTA 100" - ART. 14 DEL DECRETO LEGGE 28 GENNAIO 2019, N. 4	8E1203068	1.117.799.845,67	5.938.867.749,00	4.742.113.864,00	5.245.195.368,00
VI	CONTRIBUTO DELLO STATO A COPERTURA DEGLI ONERI PENSIONISTICI DERIVANTI DALL'ACCESSO ALLA PENSIONE ANTICIPATA DEFINITA "QUOTA 102" - ARTICOLO 1, COMMA 87, LETTERE A), B), C), D), E), DELLA LEGGE 30 DICEMBRE 2021, N. 234	8E1203071	0,00	77.500.000,00	103.965.858,00	103.965.858,00



## PREVENTIVO FINANZIARIO GESTIONALE 2023

Parte I - ENTRATE						
Livello	Denominazione	Codice	Residui Iniziali presunti dell'anno	Previsioni di Competenza Assestate 2022	Previsioni di competenza Originarie 2023	Previsioni di Cassa Originarie 2023
VI	CONTRIBUTO DELLO STATO A COPERTURA DEGLI ONERI PENSIONISTICI DERIVANTI DALLA CORRESPONSIONE DI UN IMPORTO AGGIUNTIVO A FAVORE DEI TITOLARI DI PENSIONE AL TRATTAMENTO MINIMO, DI CUI ALL'ART.70, COMMA 7, DELLA LEGGE N. 388/2000	8E1203401	0,00	54.929.067,00	52.807.914,00	52.807.914,00
VI	CONTRIBUTO DELLO STATO A COPERTURA DEGLI ONERI PENSIONISTICI DERIVANTI DALLA ESTENSIONE DEI BENEFICI PREVIDENZIALI PREVISTI PER I LAVORATORI DELL'AMianto (ART. 13, COMMA 8, LEGGE N. 257/1992) E AI LAVORATORI ESPOSTI AL RISCHIO CHIMICO DA CLORO, NITRO E AMMINE AI SENSI DELL'ART. 3, COMMA 133, DELLA LEGGE N. 350/2003	8E1203019	0,00	799.500,00	797.000,00	797.000,00
VI	CONTRIBUTO DELLO STATO A COPERTURA DEGLI ONERI PENSIONISTICI DERIVANTI DALLA ESTENSIONE DELL'ART. 18, C. 8 DELLA LEGGE N. 179/2002 IN MATERIA DI BENEFICI PREVIDENZIALI PER I LAVORATORI ESPOSTI ALL'AMianto ART. 39, C. 3 DELLA LEGGE N. 289/2002	8E1203030	0,00	538.800.820,00	546.647.462,00	546.647.462,00
VI	CONTRIBUTO DELLO STATO A COPERTURA DEGLI ONERI PENSIONISTICI DERIVANTI DALLA PEREQUAZIONE AUTOMATICA E DALLA RIVALUTAZIONE DEI CONTRIBUTI NELL'ASSICURAZIONE FACOLTATIVA E NELLA MUTUALITA' PENSIONI DI CUI ALL'ART. 69, COMMI 1, 2 E 5, DELLA LEGGE N. 388/2000	8E1203022	0,00	51.164.494,00	50.447.268,00	50.447.268,00
VI	CONTRIBUTO DELLO STATO A COPERTURA DEGLI ONERI PENSIONISTICI DERIVANTI DALLA RIDUZIONE DEL REQUISITO CONTRIBUTIVO PER I LAVORATORI "PRECOCI" DI CUI ALL'ART. 1, COMMI 12 E 13 DELLA LEGGE N. 335/1995 - ART. 1, COMMI DA 199 A 205 DELLA LEGGE 11 DICEMBRE 2016, N. 232	8E1203060	0,00	498.536.309,00	565.213.376,00	565.213.376,00
VI	CONTRIBUTO DELLO STATO A COPERTURA DEGLI ONERI PENSIONISTICI DERIVANTI DALLA RIDUZIONE DEL REQUISITO CONTRIBUTIVO PER L'ACCESSO AL PENSIONAMENTO ANTICIPATO INDIPENDENTE DALL'ETA' ANAGRAFICA - ART. 15 DEL DECRETO LEGGE 28 GENNAIO 2019, N. 4	8E1203069	0,00	842.153.085,00	817.704.632,00	817.704.632,00
VI	CONTRIBUTO DELLO STATO A COPERTURA DEGLI ONERI PENSIONISTICI, DERIVANTI DALLA RIVALUTAZIONE AUTOMATICA DELLE PENSIONI DI CUI ALL'ART. 1, DEL DECRETO LEGGE 21 MAGGIO 2015, N. 65, A SEGUITO DELLA SENTENZA DELLA CORTE COSTITUZIONALE N. 70/2015	8E1203055	0,00	489.473.574,00	457.780.063,00	457.780.063,00
VI	CONTRIBUTO DELLO STATO A COPERTURA DEGLI ONERI PENSIONISTICI DERIVANTI DALLA STIPULAZIONE DI ACCORDI INTERNAZIONALI SULLA SICUREZZA SOCIALE SOTTOSCRITTI DALL'ITALIA CON IL CANADA (LEGGE 16/06/2015, N. 93), IL GIAPPONE (LEGGE 18/06/2015, N.97) ED ISRAELE (LEGGE 18/06/2015, N.98)	8E1203062	0,00	8.143.400,00	8.474.600,00	8.474.600,00
VI	CONTRIBUTO DELLO STATO A COPERTURA DEGLI ONERI PENSIONISTICI DERIVANTI DALLA TOTALIZZAZIONE DEI PERIODI ASSICURATIVI AI SENSI DELL'ART. 8 DEL D.LGS. 42/2006	8E1203036	356.330.163,24	491.991.046,00	504.943.376,00	160.000.000,00

## PREVENTIVO FINANZIARIO GESTIONALE 2023

Parte I - ENTRATE						
Livello	Denominazione	Codice	Residui Iniziali presunti dell'anno	Previsioni di Competenza Assestate 2022	Previsioni di competenza Originarie 2023	Previsioni di Cassa Originarie 2023
VI	CONTRIBUTO DELLO STATO A COPERTURA DEGLI ONERI PENSIONISTICI DI CUI ALL'ART. 37, COMMA 3, LETT. C), DELLA LEGGE N. 88/1989, ALL'ART. 59, COMMA 34, DELLA LEGGE N. 449/1997 E ALL'ART. 2, COMMA 4, DELLA LEGGE N. 183/2011	8E1203006	0,00	31.068.240.000,00	33.410.182.600,00	33.410.182.600,00
VI	CONTRIBUTO DELLO STATO A COPERTURA DEGLI ONERI PENSIONISTICI RELATIVI ALLA GESTIONE DIPENDENTI PUBBLICI, DERIVANTI DALL'ESTENSIONE DELL'ART. 18, COMMA 8, DELLA LEGGE N. 179/2002, IN MATERIA DI BENEFICI PREVIDENZIALI PER I LAVORATORI ESPOSTI ALL'AMIANTO - ART. 39, COMMA 3, DELLA LEGGE N. 289/2002	8E1203054	0,00	6.090.000,00	6.576.000,00	6.576.000,00
VI	CONTRIBUTO DELLO STATO A COPERTURA DEGLI ONERI PENSIONISTICI RELATIVI AL PERSONALE DELL'AMMINISTRAZIONE DELLE POSTE E DELLE TELECOMUNICAZIONI GIA' IN QUIESCENZA ALLA DATA DEL 31 LUGLIO 1994 - ART. 6, COMMI 5 E 7 DEL D.L. N. 487/1993 CONVERTITO NELLA LEGGE N. 71/1994	8E1203777	1.251.238.067,70	963.149.580,00	901.365.266,00	827.500.000,00
VI	CONTRIBUTO DELLO STATO A COPERTURA DEGLI ONERI PER GLI ESONERI CONTRIBUTIVI A FAVORE DEI DATORI DI LAVORO PER INCREMENTARE L'OCCUPAZIONE GIOVANILE ED IL LAVORO GIOVANILE AL SUD - ARTICOLO 1, COMMI DA 10 A 15, DELLA LEGGE 30 DICEMBRE 2020, N. 178.	8E1203729	697.300.000,00	697.300.000,00	1.014.500.000,00	697.300.000,00
VI	CONTRIBUTO DELLO STATO A COPERTURA DEGLI ONERI PER IL PERSONALE DELLE FERROVIE DELLO STATO S.P.A. TRASFERITO ALL'INPS DI CUI ALL'ART. 43, COMMA 5, DELLA LEGGE N. 488/1999	8E1203752	0,00	10.329.137,98	10.329.137,98	10.329.137,98
VI	CONTRIBUTO DELLO STATO A COPERTURA DEGLI ONERI PER LA PROROGA DEL PERIODO DI CASSA INTEGRAZIONE GUADAGNI STRAORDINARIA PER RIORGANIZZAZIONE O CRISI AZIENDALE - ART.22 BIS DEL D.LGS.N. 148/2015 ,INTRODOTTO DALL'ART.1,C.133,LEGGE 27 DICEMBRE 2017, N.205	8E1203615	20.000.000,00	130.000.000,00	100.000.000,00	110.000.000,00
VI	CONTRIBUTO DELLO STATO A COPERTURA DEGLI ONERI PER L'ASSEGNO TEMPORANEO SU BASE MENSILE, DAL 01 LUGLIO AL 31 DICEMBRE 201, CORRISPONTO DIRETTAMENTE AI NUCLEI FAMILIARI CHE NON ABBIANO DIRITTO ALL'ASSEGNO PER IL NUCLEO FAMILIARE DI CUI ALL'ART. 2 DEL D.L. 69/88, CONVERTITO, CON MODIFICAZIONI, DALLA L.153/88. ART. 2 DEL DECRETO-LEGGE 8 GIUGNO 2021, N.79.	8E1203440	0,00	436.346.000,00	0,00	0,00
VI	CONTRIBUTO DELLO STATO A COPERTURA DEGLI ONERI PER L'ASSISTENZA AI PORTATORI DI HANDICAP - ART. 80, COMMA 2, DELLA LEGGE N. 388/2000	8E1203420	2.849.778.227,34	719.090.500,00	734.857.800,00	146.739.562,00
VI	CONTRIBUTO DELLO STATO A COPERTURA DEGLI ONERI PER LE INTGRAZIONI SALARIALI AI LAVORATORI DI ALITALIA S.A E ALITALIA CITYLINER S.P.A AL FONDO DI SOLIDARIETA' DEL TRASPORTO AEREO - ART.10, COMMA 2, DEL D.L. N. 146/2021, CONVERITO CON MODIFICAZIONI DALLA L. 17 DICEMBRE 2021, N. 215.	8E1203707	0,00	0,00	344.800.000,00	344.800.000,00

## PREVENTIVO FINANZIARIO GESTIONALE 2023

Parte I - ENTRATE						
Livello	Denominazione	Codice	Residui Iniziali presunti dell'anno	Previsioni di Competenza Assestate 2022	Previsioni di competenza Originarie 2023	Previsioni di Cassa Originarie 2023
VI	CONTRIBUTO DELLO STATO A COPERTURA DEGLI ONERI PER L'EROGAZIONE DEL CONTRIBUTO MENSILE A SOSTEGNO DI GENITORI DISOCCUPATI O MONOREDDITO, IN NUCLEI MONOPARENTALI, CON FIGLI DISABILI A CARICO - ART. 1, COMMI 365 E 366 DELLA LEGGE 30 DICEMBRE 2020, N. 178; ART. 13 BIS DEL DECRETO-LEGGE 22 MARZO 2021, N. 41 CONVERTITO CON MODIFICAZIONI DALLA LEGGE 21 MAGGIO 2021, N. 69	8E1203443	0,00	5.000.000,00	5.000.000,00	5.000.000,00
VI	CONTRIBUTO DELLO STATO A COPERTURA DEGLI ONERI PER L'EROGAZIONE DELLA MAGGIORAZIONE DEGLI IMPORTI DEGLI ASSEGNI PER IL NUCLEO FAMILIARE - ART. 5, DEL DECRETO-LEGGE 8 GIUGNO 2021, N.79.	8E1203439	0,00	463.000.000,00	0,00	0,00
VI	CONTRIBUTO DELLO STATO A COPERTURA DEGLI ONERI PER L'EROGAZIONE DELL'INDENNITA' "APE-SOCIALE" PER I BENEFICIARI INDIVIDUATI DALLA LEGGE - ART. 1, COMMI DA 179 A 186 DELLA LEGGE 11 DICEMBRE 2016, N. 232	8E1203227	0,00	708.249.700,00	613.592.000,00	613.592.000,00
VI	CONTRIBUTO DELLO STATO A COPERTURA DEGLI ONERI PER L'ESONERO DAL PAGAMENTO DELLE QUOTE DI ACCANTONAMENTO TFR E DEL CONTRIBUTO PREVISTO DALL'ART.2 COMMA 31, DELLA LEGGE 92/2012, PER LE SOCIETA' SOTTOPOSTE A PROCEDURA FALLIMENTARE O IN AMMINISTRAZIONE STRAORDINARIA - ART. 43 BIS, DEL DECRETO-LEGGE 28 SETTEMBRE 2018, N. 109, CONVERTITO CON MODIFICAZIONI DALLA LEGGE 16 NOVEMBRE 2018, N. 130.	8E1203626	1.500.000,00	16.000.000,00	21.000.000,00	19.500.000,00
VI	CONTRIBUTO DELLO STATO A COPERTURA DEGLI ONERI PER L'INCREMENTO DEI TRATTAMENTI PENSIONISTICI PER I MESI DI OTTOBRE, NOVEMBRE E DICEMBRE 2022, IVI INCLUSA LA TREDICESIMA, A FAVORE DEI TITOLARI DI PENSIONI - ARTICOLO 21, LETTERA B), DEL DECRETO-LEGGE 9 AGOSTO 2022, N. 115, CONVERTITO CON MODIFICAZIONI DALLA LEGGE 21 SETTEMBRE 2022, N. 142	8E1203073	0,00	1.338.439.928,00	0,00	0,00
VI	CONTRIBUTO DELLO STATO A COPERTURA DEGLI ONERI PER L'INDENNITA' UNA TANTUM (1000 EURO) AI LAVORATORI DIPENDENTI DEL SETTORE PRIVATO AVENTI DIRITTO ALL'ASSICURAZIONE ECONOMICA DI MALATTIA CHE ABBIANO RAGGIUNTO IL LIMITE MASSIMO - ARTICOLO 1, COMMA 969, DELLA LEGGE 30 DICEMBRE 2021, N. 234	8E1203248	0,00	5.000.000,00	0,00	0,00
VI	CONTRIBUTO DELLO STATO A COPERTURA DEGLI ONERI PER L'INDENNITA' UNA TANTUM DI IMPORTO PARI A 200 EURO, DI CUI AGLI ARTICOLI 31, 32 E 33 DEL DECRETO-LEGGE 17 MAGGIO 2022, N. 50, CONVERTITO CON MODIFICAZIONI DALLA LEGGE 15 LUGLIO 2022, N. 91; ARTICOLO 22, COMMA 1 E 2, DEL DECRETO LEGGE 9 AGOSTO 2022, N. 115, CONVERTITO CON MODIFICAZIONI DALLA LEGGE 21 SETTEMBRE 2022, N. 142; INDENNITA' UNA TANTUM PARI A 150 EURO DI CUI AGLI ARTICOLI 18, 19 E 20 DEL DECRETO LEGGE 23 SETTEMBRE 2022, N. 144	8E1203532	0,00	9.778.200.000,00	347.700.000,00	347.700.000,00

## PREVENTIVO FINANZIARIO GESTIONALE 2023

Parte I - ENTRATE						
Livello	Denominazione	Codice	Residui Iniziali presunti dell'anno	Previsioni di Competenza Assestate 2022	Previsioni di competenza Originarie 2023	Previsioni di Cassa Originarie 2023
VI	CONTRIBUTO DELLO STATO A COPERTURA DEGLI ONERI PER L'INTEGRAZIONE PARZIALE AL TRATTAMENTO MINIMO IN DEROGA ALL'ART. 4, COMMA 1, DEL D.LGS. N. 503/1992 - aRT. 1, COMMA6, DELLA LEGGE N. 388/2000	8E1203025	0,00	8.184.384,00	8.184.384,00	8.184.384,00
VI	CONTRIBUTO DELLO STATO A COPERTURA DEGLI ONERI PER L'INTERVENTO RELATIVO ALL'INDENNITA' DI DISOCCUPAZIONE NASPI AI LAVORATORI DIPENDENTI POSTI IN ESODO A SEGUITO DI CONTRATTI DI ESPANSIONE - ARTICOLO 41, COMMA 5-BIS, DEL DECRETO LEGISLATIVO 14 SETTEMBRE 2015, N. 148, COME MODIFICATO DALL'ARTICOLO 1, COMMA 349, DELLA LEGGE 30 DICEMBRE 2020, N. 178	8E1203628	400.000,00	80.400.000,00	219.600.000,00	190.400.000,00
VI	CONTRIBUTO DELLO STATO A COPERTURA DEGLI ONERI PER PENSIONI EROGATE DALLA GESTIONE SPECIALE DEI COLTIVATORI DIRETTI, MEZZADRI E COLONI E DELLE RELATIVE SPESE DI AMMINISTRAZIONE DI CUI ALL'ART. 37, COMMA 6, DELLA LEGGE N. 88/1989	8E1203017	0,00	703.222.929,00	633.974.561,00	633.974.561,00
VI	CONTRIBUTO DELLO STATO A COPERTURA DEGLI ONERI PER PRESTAZIONI (PENSIONI, ASSEGNI E INDENNITA') A FAVORE DEGLI INVALIDI CIVILI DI CUI ALL'ART. 130 DEL D.L. N. 112/1998	8E1203400	606.812.722,40	18.797.025.161,26	20.098.074.811,80	18.797.025.161,26
VI	CONTRIBUTO DELLO STATO A COPERTURA DEGLI ONERI PER PRESTAZIONI PENSIONISTICHE EROGATE IN REGIME DI CONVENZIONE CON L'AUSTRALIA	8E1203009	0,00	2.163.292,00	2.163.292,00	2.163.292,00
VI	CONTRIBUTO DELLO STATO A COPERTURA DEGLI ONERI RELATIVI AI TRATTAMENTI ECONOMICI PER CONGEDO PARENTALE A FAVORE DEI LAVORATORI E DELLE LAVORATRICI ISCRITTI ALLA GESTIONE SEPARATA DI CUI ALL'ART.2, COMMA 26, DELLA LEGGE 8 AGOSTO 1995 N.335, ART.8 COMMA 4, LEGGE N.81/2017	8E1203433	0,00	1.100.000,00	2.070.000,00	2.070.000,00
VI	CONTRIBUTO DELLO STATO A COPERTURA DEGLI ONERI RELATIVI AI TRATTAMENTI STRAORDINARI DI INTEGRAZIONE SALARIALE CONSEGUENTI AD ACCORDI GIA' CONCLUSI E SOTTOSCRITTI, RIGUARDANTI CASI DI RILEVANTE INTERESSE STRATEGICO PER L'ECONOMIA NAZIONALE - ART.42, COMMA 3, D.LGS.148/2015	8E1203611	0,00	42.700.000,00	0,00	0,00
VI	CONTRIBUTO DELLO STATO A COPERTURA DEGLI ONERI RELATIVI AI TRATTAMENTI STRAORDINARI DI INTEGRAZIONE SALARIALE E DEL CONTRIBUTO ADDIZIONALE A FAVORE DELLE AZIENDE OPERANTI NEL SETTORE AEREO - ART.20 DEL DECRETO LEGGE 14 AGOSTO 2020, N.104, CONVERTITO IN LEGGE 13 OTTOBRE 2020, N.126	8E1203239	4.500.000,00	9.000.000,00	0,00	4.500.000,00
VI	CONTRIBUTO DELLO STATO A COPERTURA DEGLI ONERI RELATIVI ALLE MAGGIORAZIONI SOCIALI - ARTT.1 E 2 DELLA LEGGE N. 544/1988 E ART. 70, COMMA 1, DELLA LEGGE N. 388/2000 DERIVANTI DALLA MODIFICA DEI REQUISITI REDDITUALI DI CUI ALL'ART.38, COMMA 6, DELLA LEGGE N. 448/2001	8E1203034	0,00	593.571.492,00	581.884.249,00	581.884.249,00

## PREVENTIVO FINANZIARIO GESTIONALE 2023

Parte I - ENTRATE						
Livello	Denominazione	Codice	Residui Iniziali presunti dell'anno	Previsioni di Competenza Assestate 2022	Previsioni di competenza Originarie 2023	Previsioni di Cassa Originarie 2023
VI	CONTRIBUTO DELLO STATO A COPERTURA DEGLI ONERI RELATIVI ALLE PRESTAZIONI DI CASSA INTEGRAZIONE GUADAGNI STRAORDINARIA E DI MOBILITA' DELLE IMPRESE OPERANTI IN AREA DI CRISI INDUSTRIALE COMPLESSA - ART.44, COMMA 11-BIS, D.LGS 148/2015 - ART.53 TER DEL DECRETO LEGGE N.50 DEL 24 APRILE 2017 CONVERTITO CON LEGGE N.96 DEL 21 GIUGNO 2017	8E1203613	10.282.000,00	50.282.000,00	0,00	10.282.000,00
VI	CONTRIBUTO DELLO STATO A COPERTURA DEGLI ONERI RELATIVI ALLE PRESTAZIONI FINALIZZATE AD AZIONI DI POLITICA ATTIVA PER IL LAVORO AVVIATE DALLE REGIONI E DALLE PROVINCE AUTONOME -ART.44, COMMA 6BIS, DEL DECRETO LEGISLATIVO N.148/2015	8E1203614	5.703.000,00	15.703.000,00	16.488.000,00	15.703.000,00
VI	CONTRIBUTO DELLO STATO A COPERTURA DEGLI ONERI RELATIVI ALL'INCREMENTO DELLE MAGGIORAZIONI SOCIALI DEI TRATTAMENTI PENSIONISTICI A FAVORE DEI SOGGETTI SVANTAGGIATI, DI ETÀ MAGGIORE AI 18 ANNI - ART.38, COMMA 4, DELLA LEGGE N. 448/2001, COME MODIFICATO DALL'ART.15 DEL DECRETO-LEGGE 14 AGOSTO 2020, N. 104, CONVERTITO IN LEGGE 13 OTTOBRE 2020, N. 126	8E1203070	1.696.652.231,20	1.195.005.000,00	1.306.769.102,00	559.500.769,00
VI	CONTRIBUTO DELLO STATO A COPERTURA DEGLI ONERI RELATIVI ALL'INTEGRAZIONE DEL TRATTAMENTO ECONOMICO DEI DIPENDENTI IMPIEGATI PRESSO GLI STABILIMENTI DEL GRUPPO ILVA PER I QUALI DEVE ESSERE AVVIATA O PROROGATA LA CIGS, ANCHE AI FINI DELLA FORMAZIONE PROFESSIONALE PER LA GESTIONE DELLE BONIFICHE - ART. 1 BIS DEL DECRETO-LEGGE 29 DICEMBRE 2016, N. 243, CONVERTITO, CON MODIFICAZIONI, DALLA LEGGE 27 FEBBRAIO 2017, N. 18, ART. 11 QUATER DEL DECRETO-LEGGE 30 DICEMBRE 2019, N. 162, CONVERTITO IN LEGGE 28 FEBBRAIO 2020, N. 8	8E1203622	0,00	19.000.000,00	0,00	0,00
VI	CONTRIBUTO DELLO STATO A COPERTURA DEGLI ONERI RELATIVI AL TRATTAMENTO ECONOMICO DI MATERNITA' A FAVORE DELLE LAVORATRICI ISCRITTE ALLA GESTIONE SEPARATA DI CUI ALL'ART.2, COMMA 26 DELLA LEGGE 8 AGOSTO 1995 N.335, ART.13 COMMA 1, LEGGE N.81/2017	8E1203434	6.868.237,13	11.400.000,00	12.100.000,00	12.300.000,00
VI	CONTRIBUTO DELLO STATO A COPERTURA DEGLI SGRAVI DI ONERI CONTRIBUTIVI SU QUOTE DI RETRIBUZIONE CONNESSE CON LA CONTRATTAZIONE AZIENDALE E TERRITORIALE AI SENSI DELL'ART. 1, COMMA 67, DELLA LEGGE N. 247/2007	8E1203311	414.959.859,46	1.000.000,00	1.000.000,00	0,00
VI	CONTRIBUTO DELLO STATO A COPERTURA DEL DISAVANZO DEL FONDO SPECIALE PER I TRATTAMENTI PENSIONISTICI A FAVORE DEL PERSONALE DELLE FERROVIE DELLO STATO S.P.A. - ART. 43, COMMA 3, DELLA LEGGE N. 488/1999	8E1203774	1.273.193.315,28	4.589.126.929,28	4.913.039.165,99	4.589.126.929,28

## PREVENTIVO FINANZIARIO GESTIONALE 2023

Parte I - ENTRATE						
Livello	Denominazione	Codice	Residui Iniziali presunti dell'anno	Previsioni di Competenza Assestate 2022	Previsioni di competenza Originarie 2023	Previsioni di Cassa Originarie 2023
VI	CONTRIBUTO DELLO STATO A COPERTURA DELLE MINORI ENTRATE DERIVANTI DALLA GESTIONE PRESTAZIONI TEMPORANEE AI LAVORATORI DIPENDENTI PER CESSAZIONE DELL'OBBLIGO CONTRIBUTIVO PER I TRATTAMENTI DI INTEGRAZIONE SALARIALE ORDINARIA DA IMPRESE ESERCENTI PUBBLICI SERVIZI DI TRASPORTO - ART. 4, LEGGE N. 270/1988	8E1203357	0,00	4.131.655,00	4.131.655,00	4.131.655,00
VI	CONTRIBUTO DELLO STATO A COPERTURA DELLE SPESE DI FUNZIONAMENTO CONNESSE CON ONERI DIVERSI	8E1203362	0,00	230.466,88	228.802,72	228.802,72
VI	CONTRIBUTO DELLO STATO A COPERTURA DELLE SPESE DI FUNZIONAMENTO CONNESSE CON ONERI PENSIONISTICI	8E1203012	0,00	118.892.963,53	118.033.937,64	118.033.937,64
VI	CONTRIBUTO DELLO STATO A COPERTURA DELLE SPESE DI FUNZIONAMENTO CONNESSE CON ONERI PER IL MANTENIMENTO DEL SALARIO	8E1203203	0,00	205.164.835,43	203.682.477,68	203.682.477,68
VI	CONTRIBUTO DELLO STATO A COPERTURA DELLE SPESE DI FUNZIONAMENTO CONNESSE CON ONERI PER INTERVENTI A SOSTEGNO DELLA FAMIGLIA	8E1203242	14.671.283,34	11.529.927,98	11.446.621,90	5.353.566,00
VI	CONTRIBUTO DELLO STATO A COPERTURA DELLE SPESE DI FUNZIONAMENTO CONNESSE CON ONERI PER PRESTAZIONI ECONOMICHE TEMPORANEE DERIVANTI DALLA RIDUZIONE DEI CORRISPONDENTI ONERI PREVIDENZIALI	8E1203264	0,00	6.991.315,05	6.940.801,37	6.940.801,37
VI	CONTRIBUTO DELLO STATO A COPERTURA DELLE SPESE DI FUNZIONAMENTO CONNESSE CON ONERI PER SGRAVI E ALTRE AGEVOLAZIONI CONTRIBUTIVE	8E1203290	0,00	30.706.586,87	30.484.725,52	30.484.725,52
VI	CONTRIBUTO DELLO STATO A COPERTURA DELL'INDENNITA' GIORNALIERA CORRISPOSTA AL PADRE LAVORATORE DIPENDENTE, PER IL PERIODO DI ASTENSIONE OBBLIGATORIA (1 GIORNO) O FACOLTATIVA (2 GIORNI) DAL LAVORO ENTRO I 5 MESI DALLA NASCITA DEL FIGLIO, AI SENSI DELL'ART. 4, COMMA 24, LETT. A), DELLA LEGGE N. 92/2012	8E1203423	58.188.445,86	151.600.000,00	155.100.000,00	155.100.000,00
VI	CONTRIBUTO DELLO STATO A COPERTURA DELL'ONERE DERIVANTE DAI MIGLIORAMENTI DELLE PENSIONI DEL SETTORE PUBBLICO, DI CUI ALL'ART. 5, DELLA LEGGE N. 544/1988	8E1203779	0,00	1.014.800,00	1.012.700,00	1.012.700,00
VI	CONTRIBUTO DELLO STATO A COPERTURA DELL'ONERE DERIVANTE DALLA ESTENSIONE DELL'ABOLIZIONE DELLA PENALIZZAZIONE PER COLORO CHE ACCEDONO ALLA PENSIONE ANTICIPATA - ART. 6, CO. 2-QUATER, D.L. 29 DICEMBRE 2011, N. 201 CONVERTITO, CON MODIFICAZIONI, DALLA LEGGE 24 FEBBRAIO 2012, N. 14 - ART. 1, COMMA 299, LEGGE 208/2015	8E1203059	0,00	280.850.261,00	322.000.000,00	322.000.000,00
VI	CONTRIBUTO DELLO STATO A COPERTURA DELL'ONERE DERIVANTE DALLA VALORIZZAZIONE DELL'ANZIANITÀ CONTRIBUTIVA, AI FINI DEL DIRITTO, NEI RAPPORTI DI LAVORO A TEMPO PARZIALE VERTICALE O CICLICO - ARTICOLO 1, COMMA 350, DELLA LEGGE 30 DICEMBRE 2020, N. 178	8E1203072	0,00	26.300.000,00	24.700.000,00	24.700.000,00

## PREVENTIVO FINANZIARIO GESTIONALE 2023

Parte I - ENTRATE						
Livello	Denominazione	Codice	Residui Iniziali presunti dell'anno	Previsioni di Competenza Assestate 2022	Previsioni di competenza Originarie 2023	Previsioni di Cassa Originarie 2023
VI	CONTRIBUTO DELLO STATO A COPERTURA DELL'ONERE DERIVANTE DALL'EROGAZIONE DEGLI ASSEGNI SOCIALI AI CITTADINI STRANIERI, TITOLARI DI CARTA DI SOGGIORNO O PERMESSO DI SOGGIORNO UE PER SOGGIORNANTI DI LUNGO PERIODO, RIFUGIATI POLITICI, BENEFICIARI DI PROTEZIONE SUSSIDIARIA, FAMILIARI DI CITTADINI COMUNITARI E CITTADINI COMUNITARI, NEI CONFRONTI DEI QUALI TROVANO APPLICAZIONE LE DISPOSIZIONI PREVISTE DALL'ART. 3, DEL D.LGS. N. 3/2007, DALL'ART. 24, DEL D.LGS. N. 30/2007 E DAL D.LGS. N. 251/2007	8E1203043	906.996.701,66	293.765.506,00	320.204.402,00	60.000.000,00
VI	CONTRIBUTO DELLO STATO A COPERTURA DELL'ONERE DERIVANTE DALL'EROGAZIONE DELLE PRESTAZIONI DI INVALIDITA' CIVILE AI CITTADINI STRANIERI, TITOLARI DI CARTA DI SOGGIORNO O PERMESSO DI SOGGIORNO UE PER SOGGIORNANTI DI LUNGO PERIODO, RIFUGIATI POLITICI, BENEFICIARI DI PROTEZIONE SUSSIDIARIA, FAMILIARI DI CITTADINI COMUNITARI E CITTADINI COMUNITARI, NEI CONFRONTI DEI QUALI TROVANO APPLICAZIONE LE DISPOSIZIONI PREVISTE DALL'ART. 3, DEL D.LGS. N. 3/2007, DALL'ART. 24, DEL D.LGS. N. 30/2007 E DAL D.LGS. N. 251/2007	8E1203042	1.964.436.040,04	584.566.000,00	648.868.691,00	120.872.024,00
VI	CONTRIBUTO DELLO STATO A COPERTURA DELL'ONERE DERIVANTE DALL'ESONERO DAI COMPLESSIVI CONTRIBUTI PREVIDENZIALI A CARICO DEI DATORI DI LAVORO, NELLA MISURA DELL'80 PER CENTO E IN RELAZIONE AI CONDUCENTI ESERCITANTI LA PROPRIA ATTIVITA' CON VEICOLI EQUIPAGGIATI CON TACHIGRAFO DIGITALE, IN SERVIZI DI TRASPORTO INTERNAZIONALE - ART. 1, COMMA 651, DELLA LEGGE 28 DICEMBRE 2015, N. 208	8E1203319	21.925.923,96	0,00	0,00	0,00
VI	CONTRIBUTO DELLO STATO A COPERTURA DELL'ONERE DERIVANTE DALL'ESONERO DAL VERSAMENTO CONTRIBUTIVO PRESSO L'ASSICURAZIONE OBBLIGATORIA PER L'INVALIDITA', LA VECCHIAIA ED I SUPERSTITI DEI COLTIVATORI DIRETTI E DEGLI IMPRENDITORI AGRICOLI PROFESSIONALI, PER NUOVE ISCRIZIONI NELLA PREVIDENZA AGRICOLA CON ETA' INFERIORE A QUARANT'ANNI - ART. 1, COMMI 344, 345 DELLA LEGGE 11 DICEMBRE 2016, N. 232	8E1203322	101.823.610,40	78.400.000,00	56.300.000,00	47.600.000,00
VI	CONTRIBUTO DELLO STATO A COPERTURA DELL'ONERE DERIVANTE DALL'ESONERO DAL VERSAMENTO DEI COMPLESSIVI CONTRIBUTI PREVIDENZIALI A CARICO DEI DATORI DI LAVORO, IN RELAZIONE ALLE NUOVE ASSUNZIONI CON CONTRATTO DI LAVORO A TEMPO INDETERMINATO - ART. 1, COMMI 308, 309 E 310 DELLA LEGGE 11 DICEMBRE 2016, N. 232	8E1203321	2.110.293,92	0,00	0,00	0,00
VI	CONTRIBUTO DELLO STATO A COPERTURA DELL'ONERE DERIVANTE DALL'ESONERO DAL VERSAMENTO DEI CONTRIBUTI PREVIDENZIALI A CARICO DEI DATORI DI LAVORO IN RELAZIONE ALLE NUOVE ASSUNZIONI DEI GIOVANI CON CONTRATTO DI LAVORO A TEMPO INDETERMINATO - ART.1, COMMI DA 100 A 108 E COMMI 113 E 114 DELLA LEGGE 27 DICEMBRE 2017 N.205.	8E1203323	0,00	490.000.000,00	400.000.000,00	400.000.000,00

## PREVENTIVO FINANZIARIO GESTIONALE 2023

Parte I - ENTRATE						
Livello	Denominazione	Codice	Residui Iniziali presunti dell'anno	Previsioni di Competenza Assestate 2022	Previsioni di competenza Originarie 2023	Previsioni di Cassa Originarie 2023
VI	CONTRIBUTO DELLO STATO A COPERTURA DELL'ONERE DERIVANTE DALL'ESONERO DEL VERSAMENTO CONTRIBUTIVO AI DATORI DI LAVORO PER L'ASSUNZIONE DI LAVORATORI CON ASSEGNO DI RICOLLOCAZIONE - ART. 1 COMMA 136 PUNTO 6 LEGGE 27 DICEMBRE 2017 N. 205	8E1203324	0,00	500.000,00	0,00	0,00
VI	CONTRIBUTO DELLO STATO A COPERTURA DELL'ONERE DERIVANTE DALL'ESONERO PARZIALE DAL VERSAMENTO DEI CONTRIBUTI PREVIDENZIALI, DAL 1° OTTOBRE AL 31 DICEMBRE 2020, A FAVORE DEI DATORI DI LAVORO PRIVATI LA CUI SEDE E' SITUATA IN AREE SVANTAGGIATE DEL SUD - ART. 27 DEL DECRETO LEGGE 14 AGOSTO 2020, N. 104, CONVERTITO IN LEGGE 13 OTTOBRE 2020, N.126	8E1203331	1.128.853.523,96	4.214.553.523,96	4.000.000.000,00	4.000.000.000,00
VI	CONTRIBUTO DELLO STATO A COPERTURA DELL'ONERE DERIVANTE DALL'ESONERO PARZIALE DAL VERSAMENTO DEI CONTRIBUTI PREVIDENZIALI, PER UN PERIODO MASSIMO DI QUATTRO MESI, A FAVORE DEI DATORI DI LAVORO PRIVATI CHE NON RICHIEDONO I TRATTAMENTI DI CUI ALL'ART. 1 DEL D.L. 104/2020 - ART. 3, DEL DECRETO LEGGE 14 AGOSTO 2020, N. 104, CONVERTITO IN LEGGE 13 OTTOBRE 2020, N.126	8E1203332	81.949.104,33	0,00	0,00	0,00
VI	CONTRIBUTO DELLO STATO A COPERTURA DELL'ONERE DERIVANTE DALL'ESONERO TOTALE DAL VERSAMENTO DEI CONTRIBUTI PREVIDENZIALI, PER UN PERIODO MASSIMO DI SEI MESI, PER I DATORI DI LAVORO CHE ASSUMONO LAVORATORI SUBORDINATI A TEMPO INDETERMINATO - ART. 6 DEL DECRETO LEGGE 14 AGOSTO 2020, N. 104, CONVERTITO IN LEGGE 13 OTTOBRE 2020, N.126	8E1203329	173.010.093,32	0,00	0,00	0,00
VI	CONTRIBUTO DELLO STATO A COPERTURA DELL'ONERE DERIVANTE DALL'ESONERO TOTALE DAL VERSAMENTO DEI CONTRIBUTI PREVIDENZIALI, PER UN PERIODO MASSIMO DI TRE MESI, PER I DATORI DI LAVORO CHE ASSUMONO LAVORATORI A TEMPO DETERMINATO O CON CONTRATTO DI LAVORO STAGIONALE NEI SETTORI DEL TURISMO E DEGLI STABILIMENTI TERMALI - ARTICOLO 7, DEL DECRETO LEGGE 14 AGOSTO 2020, N. 104, CONVERTITO IN LEGGE 13 OTTOBRE 2020, N.126	8E1203330	0,00	60.700.000,00	0,00	0,00
VI	CONTRIBUTO DELLO STATO A COPERTURA DELL'ONERE DERIVANTE DALLO SGRAVIO CONTRIBUTIVO A FAVORE DEI DATORI DI LAVORO PRIVATI CHE STIPULANO CONTRATTI COLLETTIVI AZIENDALI CONTENENTI MISURE DI CONCILIAZIONE TRA VITA PROFESSIONALE E VITA PRIVATA - ART. 25 DEL DECRETO LEGISLATIVO 15 GIUGNO 2015 N. 80 E DECRETO INTERMINISTERIALE DEL 12 SETTEMBRE 2017.	8E1203327	95.531.163,78	0,00	0,00	0,00



## PREVENTIVO FINANZIARIO GESTIONALE 2023

Parte I - ENTRATE						
Livello	Denominazione	Codice	Residui Iniziali presunti dell'anno	Previsioni di Competenza Assestate 2022	Previsioni di competenza Originarie 2023	Previsioni di Cassa Originarie 2023
VI	CONTRIBUTO DELLO STATO A COPERTURA DELL'ONERE DERIVANTE DALLO SGRAVIO DEI CONTRIBUTI PREVIDENZIALI PER L'INVALIDITA', LA VECCHIAIA E I SUPERSTITI A CARICO DEL LAVORATORE PER I RAPPORTI DI LAVORO DIPENDENTE, CON ESCLUSIONE DEI RAPPORTI DI LAVORO DOMESTICO, PER I PERIODI DI PAGA DAL 1° GENNAIO 2022 AL 31 DICEMBRE 2022 - ARTICOLO 1, COMMA 121, DELLA LEGGE 30 DICEMBRE 2021, N. 234; ARTICOLO 20 DEL DECRETO-LEGGE 9 AGOSTO 2022, N.115, CONVERTITO CON MODIFICAZIONI DALLA LEGGE 21 SETTEMBRE 2022, N. 142	8E1203335	0,00	2.951.300.000,00	872.700.000,00	872.700.000,00
VI	CONTRIBUTO DELLO STATO A COPERTURA DELL'ONERE PER IL CONGEDO INDENNIZZATO A FAVORE DELLE DONNE VITTIME DI VIOLENZA DI GENERE, AI SENSI DELL'ART. 24, DEL DECRETO LEGISLATIVO 15 GIUGNO 2015, N. 80	8E1203430	0,00	1.330.000,00	1.330.000,00	1.330.000,00
VI	CONTRIBUTO DELLO STATO A COPERTURA DELL'ONERE PER IL PAGAMENTO DI RETTE PER LA FREQUENZA DI ASILI NIDO OVVERO PER ALTRE FORME DI SUPPORTO AI BAMBINI AL DI SOTTO DEI TRE ANNI AFFETTI DA GRAVI PATOLOGIE CRONICHE - ART. 1, COMMA 355, DELLA LEGGE 11 DICEMBRE 2016, N. 232	8E1203432	0,00	540.878.900,00	551.876.400,00	551.876.400,00
VI	CONTRIBUTO DELLO STATO A COPERTURA DELL'ONERE PER IL PROLUNGAMENTO DEL CONGEDO PARENTALE PER FIGLI MINORI CON HANDICAP IN SITUAZIONI DI GRAVITA', AI SENSI DELL'ART. 33, DEL DECRETO LEGISLATIVO 26 MARZO 2001, N. 151, COME MODIFICATO DALL'ART. 8, DEL DECRETO LEGISLATIVO 15 GIUGNO 2015, N. 80	8E1203429	0,00	2.000.000,00	2.000.000,00	2.000.000,00
VI	CONTRIBUTO DELLO STATO A COPERTURA DELL'ONERE PER L'EROGAZIONE DELL'ASSEGNO UNICO UNIVERSALE PER I FIGLI A CARICO A DECORRERE DAL 1° MARZO 2022, AI NUCLEI FAMILIARI, IN ATTUAZIONE DELLA LEGGE 1 APRILE 2021, N. 46 - ARTICOLO 13 DEL DECRETO LEGISLATIVO 29 DICEMBRE 2021, N. 230	8E1203442	0,00	14.219.500.000,00	18.222.200.000,00	18.222.200.000,00
VI	CONTRIBUTO DELLO STATO A COPERTURA DELL'ONERE PER L'EROGAZIONE DELL'INDENNITA' DI TIROCINIO NELL'AMBITO DEL PIANO ITALIANO DI ATTUAZIONE DELLA C.D. "GARANZIA GIOVANI", DI CUI ALL'ART. 3, COMMA 1, LETTERA C), DEL DECRETO LEGGE N. 76/2013, CONVERTITO, CON MODIFICAZIONI, DALLA LEGGE N. 99/2013	8E1203605	24.171.406,10	0,00	0,00	0,00
VI	CONTRIBUTO DELLO STATO A COPERTURA DELL'ONERE PER L'ESONERO CONTRIBUTIVO TOTALE, IN VIA SPERIMENTALE, NEL BIENNIO 2021-2022, PER LE ASSUNZIONI DI DONNE LAVORATRICI (IMPORTO MASSIMO PARI A 6.000 EURO ANNUI) - ART. 1, COMMI DA 16 A 19 DELLA LEGGE 30 DICEMBRE 2020, N. 178	8E1203336	103.200.000,00	103.200.000,00	75.800.000,00	75.800.000,00

## PREVENTIVO FINANZIARIO GESTIONALE 2023

Parte I - ENTRATE						
Livello	Denominazione	Codice	Residui Iniziali presunti dell'anno	Previsioni di Competenza Assestate 2022	Previsioni di competenza Originarie 2023	Previsioni di Cassa Originarie 2023
VI	CONTRIBUTO DELLO STATO A COPERTURA DELL'ONERE PER L' ESONERO TOTALE DEI CONTRIBUTI PREVIDENZIALI PER UN PERIODO MASSIMO DI SEI MESI, AI DATORI DI LAVORO PRIVATI, CON ESCLUSIONE DEL SETTORE AGRICOLO E DEL LAVORO DOMESTICO, CHE ASSUMONO LAVORATORI CON IL CONTRATTO DI RIOCCUPAZIONE (IMPORTO MASSIMO PARI A 6.000 EURO ANNUI) - ART. 41, COMMA 5 DEL DECRETO-LEGGE 25 MAGGIO 2021, N. 73	8E1203337	0,00	108.000.000,00	0,00	0,00
VI	CONTRIBUTO DELLO STATO A COPERTURA DELL'ONERE PER L'ESTENSIONE AI PARTITI E AI MOVIMENTI POLITICI E ALLE LORO RISPETTIVE ARTICOLAZIONI E SEZIONI TERRITORIALI DELLE DISPOSIZIONI IN MATERIA DI TRATTAMENTO STRAORDINARIO DI INTEGRAZIONE SALARIALE E DEI RELATIVI OBBLIGHI CONTRIBUTIVI, NONCHE' DELLA DISCIPLINA IN MATERIA DI CONTRATTI DI SOLIDARIETA' - ART. 16, DEL DECRETO LEGGE 28 DICEMBRE 2013, N. 149, CONVERTITO, CON MODIFICAZIONI, DALLA LEGGE 21 FEBBRAIO 2014, N. 13	8E1203223	0,00	4.900,00	0,00	0,00
VI	CONTRIBUTO DELLO STATO A COPERTURA DELL'ONERE PER L'ESTENSIONE DEL REGIME SPERIMENTALE DI CUI ALL'ART. 1, COMMA 9, DELLA LEGGE N. 243/2004, PER LE LAVORATRICI DIPENDENTI E AUTONOME CHE MATURANO I REQUISITI PENSIONISTICI ENTRO IL 31 DICEMBRE 2018 - ART. 16 DEL DECRETO LEGGE 28 GENNAIO 2019, N. 4	8E1203056	127.309.285,00	1.140.709.285,00	1.310.664.084,00	1.043.800.000,00
VI	CONTRIBUTO DELLO STATO A COPERTURA DELL'ONERE PER L'INCENTIVO AI DATORI DI LAVORO CHE ASSUMONO A TEMPO PIENO E INDETERMINATO LAVORATORI BENEFICIARI DELL'ASpl, AI SENSI DELL'ART. 2, COMMA 10-BIS, DELLA LEGGE 28 GIUGNO 2012, N. 92, INTRODOTTI DALL'ART. 7, COMMA 5, LETTERA B), DEL DECRETO LEGGE N. 76/2013, CONVERTITO, CON MODIFICAZIONI, DALLA LEGGE 9 AGOSTO 2013, N. 99	8E1203517	15.667.678,73	11.400.000,00	11.400.000,00	0,00
VI	CONTRIBUTO DELLO STATO A COPERTURA DELL'ONERE PER L'INCENTIVO AI DATORI DI LAVORO PER L'ASSUNZIONE DI GIOVANI AMMESSI AL "PROGRAMMA OPERATIVO NAZIONALE INIZIATIVA OCCUPAZIONE GIOVANI" ("PROGRAMMA GARANZIA GIOVANI") - DECRETO DIRETTORIALE DEL MINISTERO DEL LAVORO E DELLE POLITICHE SOCIALI N. 394 DEL 2 DICEMBRE 2016 MODIFICATO DAL DECRETO DIRETTORIALE N. 454 DEL 19 DICEMBRE 2016	8E1203725	55.307.441,09	0,00	0,00	0,00
VI	CONTRIBUTO DELLO STATO A COPERTURA DELL'ONERE PER L'INCENTIVO AI DATORI DI LAVORO, PER L'ASSUNZIONE DI GIOVANI AMMESSI AL "PROGRAMMA OPERATIVO NAZIONALE PER L'ATTUAZIONE DELL'INIZIATIVA EUROPEA PER L'OCCUPAZIONE DEI GIOVANI" ("PROGRAMMA GARANZIA GIOVANI") - DECRETO DIRETTORIALE DEL MINISTERO DEL LAVORO E DELLE POLITICHE SOCIALI N. 1709 DELL'8 AGOSTO 2014 E N. 63 DEL 2 DICEMBRE 2014 E DECRETO DIRETTORIALE DEL MINISTERO DEL LAVORO E DELLE POLITICHE SOCIALI N. 16 DE 3 FEBBRAIO 2016 MODIFICATO DAL DECRETO DIRETTORIALE N. 79 DELL'08 APRILE 2016	8E1203724	68.022.438,54	0,00	0,00	0,00

## PREVENTIVO FINANZIARIO GESTIONALE 2023

Parte I - ENTRATE						
Livello	Denominazione	Codice	Residui Iniziali presunti dell'anno	Previsioni di Competenza Assestate 2022	Previsioni di competenza Originarie 2023	Previsioni di Cassa Originarie 2023
VI	CONTRIBUTO DELLO STATO A COPERTURA DELL'ONERE PER L'INCENTIVO AI DATORI DI LAVORO PER L'ASSUNZIONE DI PERSONE DISOCCUPATE AI SENSI DELL'ART. 19 DEL D.LGS N. 150/2015 PER FAVORIRE L'OCCUPAZIONE NELLE REGIONI "MENO SVILUPPATE" O "IN TRANSIZIONE" - DECRETO DIRETTORIALE DEL MINISTERO DEL LAVORO E DELLE POLITICHE SOCIALI N. 367 DEL 16 NOVEMBRE 2016 MODIFICATO DAL DECRETO DIRETTORIALE N. 18719 DEL 15 DICEMBRE 2016	8E1203726	460.040.437,63	0,00	0,00	0,00
VI	CONTRIBUTO DELLO STATO A COPERTURA DELL'ONERE PER L'INCENTIVO AI DATORI DI LAVORO, PER L'ASSUZIONE DI LAVORATORI DISABILI CON CAPACITA' LAVORATIVE RIDOTTE, AI SENSI DELL'ART. 13, DELLA LEGGE 12 MARZO 1999, N. 68, COME MODIFICATO DALL'ART. 10, DEL DECRETO LEGISLATIVO 14 SETTEMBRE 2015, N. 151	8E1203477	0,00	29.000.000,00	29.000.000,00	29.000.000,00
VI	CONTRIBUTO DELLO STATO A COPERTURA DELL'ONERE PER L'INDENNITA' DI DISOCCUPAZIONE NASPI, CORRISPONDA AI LAVORATORI DIPENDENTI NON AGRICOLI, AI SENSI DEGLI ARTICOLI DA 1 A 14, DEL DECRETO LEGISLATIVO 4 MARZO 2015, N. 22	8E1203224	0,00	4.012.561.400,00	4.174.324.000,00	4.174.324.000,00
VI	CONTRIBUTO DELLO STATO A COPERTURA DELLO SGRAVIO DI ONERI CONTRIBUTIVI, DERIVANTI DALLA RIDUZIONE DELL'ALiquOTA DI FINANZIAMENTO DI CUI AL COMMA 1-BIS DELL'ARTICOLO 23, DEL DECRETO LEGISLATIVO 14 SETTEMBRE 2015, N. 148, - ARTICOLO 1, COMMA 220, DELLA LEGGE 30 DICEMBRE 2021, N. 234	8E1203518	0,00	689.400.000,00	0,00	0,00
VI	CONTRIBUTO DELLO STATO A COPERTURA DELLO SGRAVIO DI ONERI CONTRIBUTIVI, DERIVANTI DALL'ESONERO DAL VERSAMENTO DEL 50% DEI CONTRIBUTI PREVIDENZIALI A FAVORE DELLE LAVORATRICI MADRI DIPENDENTI DAI DATORI DI LAVORO PRIVATI, POST MATERNITA' - ARTICOLO 1, COMMA 137, DELLA LEGGE 30 DICEMBRE 2021, N. 234	8E1203346	0,00	93.900.000,00	112.800.000,00	112.800.000,00
VI	CONTRIBUTO DELLO STATO A COPERTURA DEL MANCATO GETTITO CONTRIBUTIVO DERIVANTE DALLA SOSPENSIONE DEGLI AUMENTI DELL'ALiquOTA DEL SETTORE AGRICOLO DI CUI ALL'ART. 3, COMMI 1 E 2, DEL D.LGS. N. 146/1997 - ART. 1, COMMA 1, DELLA LEGGE N. 81/2006	8E1203374	0,00	101.500.000,00	101.500.000,00	101.500.000,00
VI	CONTRIBUTO DELLO STATO A COPERTURA DEL RIMBORSO FORFETTARIO A FAVORE DEI DATORI DI LAVORO DEL SETTORE PRIVATO PER GLI ONERI SOSTENUTI PER I LAVORATORI DIPENDENTI NON AVENTI DIRITTO ALL'ASSICURAZIONE ECONOMICA DI MALATTIA - ARTICOLO 8, COMMA 1, LETTERA C), DEL DECRETO-LEGGE 21 OTTOBRE 2021, N. 146, CONVERTITO IN LEGGE 17 DICEMBRE 2021, N. 215	8E1203249	0,00	188.300.000,00	0,00	0,00
VI	CONTRIBUTO DELLO STATO A COPERTURA DI MAGGIORI ONERI DERIVANTI DA CONFERMA MIGLIORAMENTI PENSIONISTICI ART. 11, DL N. 791/1981 CONV. IN L. 54/1982	8E1203003	0,00	1.032.914,00	1.032.914,00	1.032.914,00

## PREVENTIVO FINANZIARIO GESTIONALE 2023

Parte I - ENTRATE						
Livello	Denominazione	Codice	Residui Iniziali presunti dell'anno	Previsioni di Competenza Assestate 2022	Previsioni di competenza Originarie 2023	Previsioni di Cassa Originarie 2023
VI	CONTRIBUTO DELLO STATO A COPERTURA DI ONERI DERIVANTI DA TRATTAMENTI PENSIONISTICI A FAVORE DELLE OSTETRICHE - ART. 5, COMMA 1, DELLA LEGGE N. 249/1990	8E1203013	0,00	640.980,00	544.332,00	544.332,00
VI	CONTRIBUTO DELLO STATO A COPERTURA DI ONERI PENSIONISTICI GIÀ A CARICO DEL SOPPRESSO FONDO SOCIALE DI CUI ALL'ART. 1, LEGGE N. 153/1969 E DI ONERI PER ASSEGNI SOCIALI DI CUI ALL'ART. 3, COMMA 6, LEGGE N. 335/1995	8E1203001	40.045.419,41	3.959.157.491,72	4.337.304.572,00	3.943.367.808,00
VI	CONTRIBUTO DELLO STATO A FAVORE DELLA GESTIONE DEGLI INTERVENTI ASSISTENZIALI E DI SOSTEGNO ALLE GESTIONI PREVIDENZIALI PER LA INTEGRALE COPERTURA DEGLI ONERI CONNESSI CON IL MANTENIMENTO DEL SALARIO DI CUI ALL'ART. 37 DELLA LEGGE N. 88/1989	8E1203213	229.393.741,17	58.243.873,12	49.992.988,48	0,00
VI	CONTRIBUTO DELLO STATO A FAVORE DELLA GESTIONE DEGLI INTERVENTI ASSISTENZIALI E DI SOSTEGNO ALLE GESTIONI PREVIDENZIALI PER LA INTEGRALE COPERTURA DEGLI ONERI DIVERSI DI CUI ALL'ART. 37 DELLA LEGGE N. 88/1989	8E1203368	19.704.314,04	2.728.812,89	2.853.811,87	0,00
VI	CONTRIBUTO DELLO STATO A FAVORE DELLA GESTIONE DEGLI INTERVENTI ASSISTENZIALI E DI SOSTEGNO ALLE GESTIONI PREVIDENZIALI PER LA INTEGRALE COPERTURA DEGLI ONERI PER INTERVENTI A SOSTEGNO DELLA FAMIGLIA DI CUI ALL'ART. 37 DELLA LEGGE N. 88/1989	8E1203244	16.774.917,44	2.224.445,73	2.224.445,73	0,00
VI	CONTRIBUTO DELLO STATO A FAVORE DELLA GESTIONE DEGLI INTERVENTI ASSISTENZIALI E DI SOSTEGNO ALLE GESTIONI PREVIDENZIALI PER LA INTEGRALE COPERTURA DEGLI ONERI PER PRESTAZIONI ECONOMICHE DERIVANTI DALLA RIDUZIONE DI ONERI PREVIDENZIALI DI CUI ALL'ART. 37 DELLA LEGGE N. 88/1989	8E1203265	4.931.545,86	1.350.099,80	1.350.099,80	0,00
VI	CONTRIBUTO DELLO STATO A FAVORE DELLA GESTIONE DEGLI INTERVENTI ASSISTENZIALI E DI SOSTEGNO ALLE GESTIONI PREVIDENZIALI PER LA INTEGRALE COPERTURA DEGLI ONERI PER SGRAVI E ALTRE AGEVOLAZIONI CONTRIBUTIVE DI CUI ALL'ART. 37 DELLA LEGGE N. 88/1989	8E1203300	8.401.159,01	5.852.354,89	6.059.354,89	0,00
VI	CONTRIBUTO DELLO STATO AL FINE DI INCENTIVARE LA NATALITA' E CONTRIBUIRE ALLE SPESE PER IL SUO SOSTEGNO - ART. 1, COMMI DA 125 A 129 DELLA LEGGE 23 DICEMBRE 2014, N. 190 - ART. 1, COMMI 248 E 249 DELLA LEGGE 27 DICEMBRE 2017, N. 205.	8E1203425	0,00	399.427.700,00	0,00	0,00
VI	CONTRIBUTO DELLO STATO DA PORRE A CARICO DEL FONDO PER L'OCCUPAZIONE PER GLI ONERI DERIVANTI DALL'ESTENSIONE DELLA MOBILITÀ E DEI TRATTAMENTI SPECIALI DI DISOCCUPAZIONE EDILE AI SOCI DI COOPERATIVE ART. 24, C. 4, DELLA LEGGE N. 196/1997	8E1203565	417.582,00	35.417.582,00	35.417.582,00	35.417.582,00

## PREVENTIVO FINANZIARIO GESTIONALE 2023

Parte I - ENTRATE						
Livello	Denominazione	Codice	Residui Iniziali presunti dell'anno	Previsioni di Competenza Assestate 2022	Previsioni di competenza Originarie 2023	Previsioni di Cassa Originarie 2023
VI	CONTRIBUTO DELLO STATO DA PORRE A CARICO DEL FONDO PER L'OCCUPAZIONE PER LA COPERTURA DEGLI ONERI DERIVANTI DAGLI ASSEGNI DI UTILIZZO PER PRESTAZIONI IN ATTIVITA' SOCIALMENTE UTILI	8E1203574	2.315.100,00	10.315.100,00	10.212.100,00	10.315.100,00
VI	Contributo dello Stato (Fondo Occupazione) a copertura degli oneri derivanti dal contributo ai datori di lavoro che assumono lavoratori destinatari di ammortizzatori sociali in deroga ai sensi dell'art 7-ter, comma 7, della legge n. 33 del 9 aprile 2009	8E1203721	8.803,83	0,00	0,00	0,00
VI	CONTRIBUTO DELLO STATO (FONDO PER L'OCCUPAZIONE) A COPERTURA DEGLI ONERI DERIVANTI DALLE AGEVOLAZIONI CONTRIBUTIVE A FAVORE DEI DATORI DI LAVORO CHE ASSUMONO LAVORATORI PROVENIENTI DA IMPRESE AMMESSE ALLA PROCEDURA DI AMMINISTRAZIONE STRAORDINARIA DI CUI ALL'ART. 1, COMMA 13, DEL D.L. N. 134/2008 CONVERTITO NELLA LEGGE N. 166/2008 E DA IMPRESE OPERANTI NEL SETTORE DEL TRASPORTO AEREO DI CUI ALL'ART. 1-BIS, COMMA 2, DEL D.L. N. 249/2004 CONVERTITO NELLA LEGGE N. 291/2004	8E1203719	839.187,29	0,00	0,00	0,00
VI	CONTRIBUTO DELLO STATO (FONDO SPECIALE PER L'OCCUPAZIONE E LA FORMAZIONE) A COPERTURA DEGLI ONERI DERIVANTI DALLA CONCESSIONE IN DEROGA E DALLA PROROGA DEI TRATTAMENTI DI INTEGRAZIONE SALARIALE STRAORDINARIA, DEI TRATTAMENTI DI MOBILITA' E DI DISOCCUPAZIONE SPECIALE DI CUI ALL'ART. 3, COMMA 137, DELLA LEGGE N. 350/2003 E SUCCESSIVE DISPOSIZIONI MODIFICATIVE ED INTEGRATIVE	8E1203589	14.815.600,00	174.815.600,00	174.783.400,00	174.815.600,00
VI	CONTRIBUTO DELLO STATO PER IL CONCORSO AGLI ONERI DERIVANTI DAI CANONI D'AFFITTO DEGLI STABILI ADIBITI A UFFICI, GIÀ DI PROPRIETÀ, TRASFERITI AL "FIP - FONDO IMMOBILI PUBBLICI FONDO COMUNE DI INVESTIMENTO IMMOBILIARE DI TIPO CHIUSO" DI CUI ALL'ART. 4 DEL D.L. N. 351/2001 CONVERTITO NELLA LEGGE N. 410/2001	8E1203351	0,00	20.960.000,00	0,00	0,00
VI	CONTRIBUTO DELLO STATO PER IL FINANZIAMENTO DEL PROCESSO DI TRASFORMAZIONE DIGITALE IN ATTUAZIONE DEL PIANO NAZIONALE DI RIPRESA E RESILIENZA (PNRR) - ART. 9 DEL DECRETO-LEGGE DEL 31 MAGGIO 2021, N. 77, CONVERTITO, CON MODIFICAZIONI DALLA LEGGE 29 LUGLIO 2021, N. 108 - ART. 7 DEL DECRETO-LEGGE 9 GIUGNO 2021, N. 80, CONVERTITO CON MODIFICAZIONI DALLA LEGGE 6 AGOSTO 2021, N. 113 - DECRETO DEL MINISTERO DELL'ECONOMIA E DELLE FINANZE DEL 6 AGOSTO 2021	8E1203862	0,00	18.000.000,00	40.819.000,00	40.819.000,00
VI	CONTRIBUTO DELLO STATO PER IL RICONOSCIMENTO ECONOMICO DEL REDDITO DI CITTADINANZA E DELLA PENSIONE DI CITTADINANZA - ART. 12, COMMI 1 E 2 DEL DECRETO LEGGE DEL 28 GENNAIO 2019, N. 4	8E1203499	20.150.000,00	8.020.150.000,00	8.020.150.000,00	8.020.150.000,00
VI	CONTRIBUTO DELLO STATO PER IL TRATTAMENTO STRAORDINARIO DI INTEGRAZIONE SALARIALE PER CRISI AZIENDALE NEL CASO DI CESSAZIONE DELL'ATTIVITA' PRODUTTIVA ART. 44 D.L. 109/2018	8E1203617	30.100.000,00	110.100.000,00	71.500.000,00	90.100.000,00

## PREVENTIVO FINANZIARIO GESTIONALE 2023

Parte I - ENTRATE						
Livello	Denominazione	Codice	Residui Iniziali presunti dell'anno	Previsioni di Competenza Assestate 2022	Previsioni di competenza Originarie 2023	Previsioni di Cassa Originarie 2023
VI	CONTRIBUTO DELLO STATO PER LA COPERTURA DEGLI ONERI DERIVANTI DALLA ESENZIONE DELLA RETRIBUZIONE IMPONIBILE AI FINI CONTRIBUTIVI DEGLI EMOLUMENTI PER CARICHI DI FAMIGLIA - ART. 3 DELLA LEGGE N. 876/1986	8E1203355	0,00	10.329.138,00	10.329.138,00	10.329.138,00
VI	CONTRIBUTO DELLO STATO PER LA COPERTURA DEGLI ONERI DERIVANTI DALLE MISURE DI SOSTEGNO AL REDDITO PER I LAVORATORI DIPENDENTI DELLE IMPRESE DEL SETTORE "CALL-CENTER" - ART. 44, COMMA 7, DEL DECRETO LEGISLATIVO 14 SETTEMBRE 2015 N.148, E ART.1, COMMA 240, LETTERA D) DELLA LEGGE 11 DICEMBRE 2016, N. 232	8E1203606	2.000.000,00	20.000.000,00	0,00	2.000.000,00
VI	CONTRIBUTO DELLO STATO PER LA COPERTURA DEGLI ONERI PER MINORI ENTRATE CONTRIBUTIVE DERIVANTI DALLE MODIFICHE DI ALCUNE DISPOSIZIONI CHE REGOLANO IL SETTORE DELL'ARTIGIANATO - ART. 13, C. 4, DELLA LEGGE N. 57/2001	8E1203356	0,00	18.592.448,00	18.592.448,00	18.592.448,00
VI	CONTRIBUTO DELLO STATO PER LA COPERTURA DEGLI ONERI PER PRESTAZIONI PENSIONISTICHE EROGATE IN REGIME DI CONVENZIONE CON IL VENEZUELA	8E1203007	0,00	19.089.899,00	19.089.899,00	19.089.899,00
VI	CONTRIBUTO DELLO STATO PER LA COPERTURA DEGLI ONERI PER PRESTAZIONI PENSIONISTICHE EROGATE IN REGIME DI CONVENZIONE CON LA REPUBBLICA DI SAN MARINO	8E1203008	0,00	232.406,00	232.406,00	232.406,00
VI	CONTRIBUTO DELLO STATO PER LA COPERTURA DEGLI ONERI RELATIVI A PRESTAZIONI ECONOMICHE A FAVORE DEI TUBERCOLOTICI - ART. 9 DELLA LEGGE N. 88/1987	8E1203263	0,00	19.108.905,00	19.108.905,00	19.108.905,00
VI	CONTRIBUTO DELLO STATO PER LA COPERTURA DEI MIGLIORAMENTI DELLE PENSIONI SUPERIORI AL TRATTAMENTO MINIMO DI CUI ALL'ART. 3, COMMA 1, DELLA LEGGE N. 544/1988	8E1203016	33.924.246,00	335.696.984,00	335.696.984,00	335.696.984,00
VI	CONTRIBUTO DELLO STATO PER LA COPERTURA DEI MIGLIORAMENTI PENSIONISTICI DI CUI AGLI ARTT. 1, 2 E 2 BIS DEL D.L. N. 409/1990 CONVERTITO NELLA LEGGE N. 59/1991	8E1203014	0,00	331.868.938,00	298.393.838,00	298.393.838,00
VI	CONTRIBUTO DELLO STATO PER LA COPERTURA DEL DISAVANZO DI GESTIONE DEL FONDO DI PREVIDENZA DEGLI ADDETTI DELLE ABOLITE IMPOSTE DI CONSUMO - ART. 17, D.P.R. N. 649/1972	8E1203751	141.077.181,44	111.778.359,54	113.731.843,11	111.778.359,54
VI	CONTRIBUTO DELLO STATO PER LA COPERTURA DEL DISAVANZO DI GESTIONE DEL FONDO DI PREVIDENZA PER IL PERSONALE DEL CONSORZIO AUTONOMO DEL PORTO DI GENOVA E DELL'ENTE AUTONOMO DEL PORTO DI TRIESTE - ART. 13, COMMA 2, LETT. B), DEL D.L. N. 873/86 CONVERTITO NELLA LEGGE N. 26/1987	8E1203773	32.097.454,60	32.097.454,60	33.120.785,86	32.097.454,60

## PREVENTIVO FINANZIARIO GESTIONALE 2023

Parte I - ENTRATE						
Livello	Denominazione	Codice	Residui Iniziali presunti dell'anno	Previsioni di Competenza Assestate 2022	Previsioni di competenza Originarie 2023	Previsioni di Cassa Originarie 2023
VI	CONTRIBUTO DELLO STATO PER LA COPERTURA DEL MANCATO GETTITO CONTRIBUTIVO ALLE GESTIONI DEI LAVORATORI ISCRITTI ALL'ASSICURAZIONE GENERALE OBBLIGATORIA E ALLE FORME SOSTITUTIVE, ESCLUSIVE ED ESONERATIVE, NONCHE' DEGLI ARTIGIANI, COMMERCianti, COLTIVATORI DIRETTI, MEZZADRI E COLONI E DEI LAVORATORI ISCRITTI ALLA GESTIONE SEPARATA, DI CUI ALL'ART.2, COMMA 26, DELLA LEGGE N. 335/1995, DERIVANTE DALL'ABROGAZIONE OPERATA DALL'ART.1, COMMA 39, DELLA LEGGE N. 220/2010, DELL'INCREMENTO DELLO 0,09% DELL'ALiquOTA CONTRIBUTIVA, DI CUI ALL'ART.1, COMMA 10, DELLA LEGGE N. 247/2007	8E1203376	0,00	437.200.000,00	433.900.000,00	433.900.000,00
VI	CONTRIBUTO DELLO STATO PER LA COPERTURA DEL MANCATO GETTITO CONTRIBUTIVO DERIVANTE DALLA CONFERMA, ANCHE PER L'ANNO 2016, DELL'ALiquOTA CONTRIBUTIVA DI CUI ALL'ART. 79, DELLA LEGGE N. 247/2007 E SUCCESSIVE MODIFICAZIONI, IN MISURA PARI AL 27 PER CENTO, IN RELAZIONE AI LAVORATORI AUTONOMI, TITOLARI DI POSIZIONE FISCALE AI FINI DELL'IMPOSTA SUL VALORE AGGIUNTO, ISCRITTI ALLA GESTIONE SEPARATA DI CUI ALL'ART. 2, COMMA 26, DELLA LEGGE N. 335/1995 - ART. 1, COMMA 203, DELLA LEGGE 28 DI CEMBRE 2015, N. 208	8E1203381	160.000.000,00	392.000.000,00	400.000.000,00	400.000.000,00
VI	CONTRIBUTO DELLO STATO PER LA COPERTURA DI ONERI PENSIONISTICI DEL FONDO DI PREVIDENZA DEL CLERO SECOLARE E DEI MINISTRI DI CULTO NON CATTOLICI - ART. 21, COMMA 2, DELLA LEGGE N. 903/1973	8E1203002	0,00	7.743.730,00	8.285.790,00	8.285.790,00
VI	CONTRIBUTO DELLO STATO PER LA COPERTURA PROGRESSIVA DEGLI ONERI DERIVANTI DALLE AGEVOLAZIONI CONTRIBUTIVE AI SENSI DELL'ART. 37, COMMA 5, DELLA LEGGE N. 88/1989	8E1203291	0,00	6.211.452.237,00	6.555.367.321,00	6.348.312.989,00
VI	CONTRIBUTO DELLO STATO PER LO SPECIFICO TRATTAMENTO DI SOSTEGNO AL REDDITO AI LAVORATORI SOSPESI DAL LAVORO O IMPIEGATI A ORARIO RIDOTTO PER INDENNITA' RICONOSCIUTE AI LAVORATORI IN STATO DI DISOCCUPAZIONE NEL CASO DI AZIENDE SEQUESTRATE E CONFISCATE SOTTOPOSTE AD AMMINISTRAZIONE GIUDIZIARIA - ART. 1 E 2 D.LGS. N.72/2018	8E1203618	0,00	1.000.000,00	1.000.000,00	1.000.000,00
VI	CONTRIBUTO SUI PROVENTI DEI DIRITTI D'INGRESSO NEI MUSEI, GALLERIE E ZONE ARCHEOLOGICHE, A FAVORE DEL FONDO ASSISTENZA E PREVIDENZA DEI PITTORI, SCULTORI, MUSICISTI, SCRITTORI E AUTORI DRAMMATICI (PSMSAD), EROGATO DALLE SOPRINTENDENZE	1E1206007	221.634,25	100.000,00	120.000,00	120.000,00
VI	RIMBORSO DAL FONDO GESTIONE ISTITUTI CONTRATTUALI LAVORATORI PORTUALI DEGLI ONERI PER SGRAVI CONTRIBUTIVI A FAVORE DELLE IMPRESE CHE ESERCITANO LA PESCA COSTIERA, NELLE ACQUE INTERNE E LAGUNARI DI CUI ALL'ART. 11 DELLA LEGGE N. 388/2000	8E1206032	9.626.222,14	0,00	0,00	0,00

## PREVENTIVO FINANZIARIO GESTIONALE 2023

Parte I - ENTRATE						
Livello	Denominazione	Codice	Residui Iniziali presunti dell'anno	Previsioni di Competenza Assestate 2022	Previsioni di competenza Originarie 2023	Previsioni di Cassa Originarie 2023
VI	RIMBORSO DALLO STATO A COPERTURA DELLE MINORI ENTRATE CONTRIBUTIVE DELLE GESTIONI PREVIDENZIALI, DERIVANTI DALL'ESCLUSIONE, PER L'ANNO 2014, DELL'INDENNITA' DI VOLO DALLA BASE IMPONIBILE AI FINI CONTRIBUTIVI, IN APPLICAZIONE DELL'ART. 13, COMMI 19 E 20, DEL DECRETO LEGGE 23 DICEMBRE 2013, N. 145	8E1203378	38.675.807,96	0,00	0,00	0,00
VI	RIMBORSO DALLO STATO PER PROVVIDENZE IN FAVORE DI GRANDI INVALIDI DI CUI ALL'ART. 1, COMMA 4, DELLA LEGGE 27 DICEMBRE 2002 N. 288 (ASSEGNO SOSTITUTIVO DELL'ACCOMPAGNATORE MILITARE)	2E1203781	1.967.772,60	0,00	0,00	0,00
VI	RIMBORSO DA PARTE DEGLI ENTI DEL SETTORE PUBBLICO DEI MAGGIORI ONERI PREVIDENZIALI, DERIVANTI DALL'APPLICAZIONE DELLA LEGGE N. 336/70 E SUCCESSIVE MODIFICAZIONI ED INTEGRAZIONI	3E1206008	262.834,18	0,00	0,00	0,00
VI	RIMBORSO DA PARTE DELLO STATO DEGLI ONERI DERIVANTI DAGLI SGRAVI CONTRIBUTIVI A FAVORE DELLE IMPRESE DEL SETTORE MARITTIMO DI CUI AGLI ARTT. 6, COMMA 1, E 6-BIS DEL D.L. N. 457/1997 CONVERTITO NELLA LEGGE N. 30/1998 E ALL'ART. 9 DELLA LEGGE N. 522/1999	8E1203989	120.013.556,05	301.041.000,00	308.912.000,00	299.989.800,00
VI	RIMBORSO DA PARTE DELLO STATO DEGLI ONERI PENSIONISTICI DERIVANTI DAI BENEFICI IN FAVORE DELLE VITTIME DEL TERRORISMO E DELLE STRAGI DI TALE MATRICE DI CUI ALLA LEGGE N.2006/2004 E SUCCESSIVE MODIFICAZIONI ED INTEGRAZIONI	8E1203940	23.065.473,44	9.436.600,00	9.976.700,00	7.425.000,00
VI	RIMBORSO DA PARTE DELLO STATO DEI MAGGIORI ONERI PENSIONISTICI, DERIVANTI DALL'APPLICAZIONE DELLA LEGGE N. 336/1970 E SUCCESSIVE MODIFICAZIONI ED INTEGRAZIONI	2E1203315	3.698,85	2.000,00	4.000,00	4.000,00
VI	Rimborso da parte dello Stato del contributo straordinario previsto dall'art. 2, comma 59 della legge 23 dicembre 2009, n. 191, a favore degli orfani, già collocati in pensione, delle vittime di terrorismo e delle stragi di tale matrice	8E1203901	2.206.172,59	0,00	0,00	0,00
VI	RIMBORSO DA PARTE DELLO STATO DEL DISAVANZO DI GESTIONE DELLA GESTIONE SPECIALE PER I TRATTAMENTI PENSIONISTICI GIÀ EROGATI DAL SOPPRESSO FONDO PREVIDENZIALE E ASSISTENZIALE DEGLI SPEDIZIONIERI DOGANALI - ART. 3, COMMA 3, DELLA LEGGE N. 230/1997	8E1203020	0,00	23.548.744,81	24.904.361,54	24.904.361,54
VI	RIMBORSO DA PARTE DELLO STATO DELL'ASSEGNO DI MATERNITÀ DI CUI ALL'ART. 49, COMMI 8 E 9, LEGGE N. 488/1999	8E1203417	11.972.453,86	1.922.800,00	1.961.000,00	0,00
VI	RIMBORSO DA PARTE DELLO STATO PER RETRIBUZIONI AI VOLONTARI DEL CORPO NAZIONALE SOCCORSO ALPINO/SPELEOLOGICO DEL CLUB ALPINO ITALIANO - ART. 1, COMMA 4, DELLA LEGGE N. 162/1992	8E1203205	60.110,83	211.000,00	232.000,00	200.000,00



## PREVENTIVO FINANZIARIO GESTIONALE 2023

Parte I - ENTRATE						
Livello	Denominazione	Codice	Residui Iniziali presunti dell'anno	Previsioni di Competenza Assestate 2022	Previsioni di competenza Originarie 2023	Previsioni di Cassa Originarie 2023
VI	RIMBORSO DEL FONDO GESTIONE ISTITUTI CONTRATTUALI LAVORATORI PORTUALI PER GLI ONERI DERIVANTI DAI PENSIONAMENTI ANTICIPATI E DAI TRATTAMENTI DI CUI ALL'ART. 24, C. 4, LEGGE N. 84/1994 ART. 1, C. 10 E 14 DEL DL N. 535/1996 CONVERTITO NELLA LEGGE N. 647/1996	8E1206041	135.558.919,69	0,00	0,00	0,00
VI	RIMBORSO DELLO STATO A CARICO DEL FONDO PER L'OCCUPAZIONE A COPERTURA DEGLI ONERI DERIVANTI DALLE AGEVOLAZIONI CONTRIBUTIVE ALLE IMPRESE DI CUI ALL'ART. 1, COMMA 1 DELLA LEGGE N. 52/1998 E SUCCESSIVE PROROGHE E MODIFICAZIONI	8E1203359	0,00	46.481.121,00	46.481.121,00	46.481.121,00
VI	RIMBORSO DELLO STATO A CARICO DEL FONDO PER L'OCCUPAZIONE A COPERTURA DEGLI ONERI DERIVANTI DALLE AGEVOLAZIONI CONTRIBUTIVE ALLE IMPRESE DI CUI ALL'ART. 1, COMMA 1, DELLA LEGGE N. 52/1998 E SUCCESSIVE PROROGHE E MODIFICAZIONI	8E1203711	565.311,22	0,00	0,00	0,00
VI	RIMBORSO DELLO STATO A COPERTURA DEGLI ONERI DERIVANTI DALLE AGEVOLAZIONI CONTRIBUTIVE AI DATORI DI LAVORO AGRICOLO DI CUI ALL'ART. 11, COMMA 27, DELLA LEGGE N. 537/1993	8E1203295	0,00	206.000.000,00	206.000.000,00	206.000.000,00
VI	RIMBORSO DELLO STATO A COPERTURA DEGLI ONERI PER L'ASSISTENZA AI PORTATORI DI HANDICAP DI CUI ALL'ARTICOLO 33 DELLA LEGGE N. 104/1992 E AGLI ARTICOLI 19 E 20 DELLA LEGGE N. 53/2000. ART. 42, COMMA SESTO, LETTERA O) DELLA LEGGE N. 104/1992 E ART. 21 DELLA LEGGE N. 53/2000.	8E1203418	1.627.567.149,13	1.091.673.000,00	1.113.507.000,00	1.018.083.381,00
VI	RIMBORSO DELLO STATO A COPERTURA DEGLI ONERI PER SGRAVI CONTRIBUTIVI NEL MEZZOGIORNO - ART. 19 DEL D.L. N. 918/1968 CONVERTITO NELLA LEGGE N. 1089/1968	8E1203284	2.620.470,92	0,00	0,00	0,00
VI	RIMBORSO DELLO STATO A COPERTURA DEGLI ONERI RELATIVI ALLA GESTIONE DIPENDENTI PUBBLICI, DERIVANTI DAI BENEFICI PENSIONISTICI A FAVORE DEI NON VEDENTI DI CUI ALL'ART. 9 DELLA LEGGE N. 113/1985 E ALL'ART. 2 DELLA LEGGE N. 120/1991	8E1203780	15.323.263,72	2.745.000,00	2.962.000,00	600.000,00
VI	RIMBORSO DELLO STATO DEGLI ONERI PER RIDUZIONI CONTRIBUTIVE A FAVORE DEI DATORI DI LAVORO ITALIANI OPERANTI ALL'ESTERO NEI PAESI EXTRACOMUNITARI - ART. 4, COMMA 2, LETT. A), DEL D.L. N. 317/1987 CONVERTITO NELLA LEGGE N. 398/1987	8E1203287	110.555.089,19	43.274.000,00	45.221.000,00	37.364.380,00
VI	RIMBORSO DELLO STATO DEGLI ONERI PER SGRAVI CONTRIBUTIVI IN FAVORE DELLE IMPRESE CHE ESERCITANO LA PESCA COSTIERA, NELLE ACQUE INTERNE E LAGUNARI AI SENSI DELL'ART. 11 DELLA LEGGE N. 388/2000 E SUCCESSIVE PROROGHE	8E1203986	53.921.740,80	24.589.000,00	26.310.000,00	20.151.000,00
VI	RIMBORSO DELLO STATO DELLE MAGGIORAZIONI DEL TRATTAMENTO PENSIONISTICO PER GLI EX COMBATTENTI - ART. 6 DELLA LEGGE N. 140/85 E ART. 6 DELLA LEGGE N. 544/88	8E1203771	52.060.632,63	64.385.495,00	59.080.317,00	81.451.808,10

## PREVENTIVO FINANZIARIO GESTIONALE 2023

Parte I - ENTRATE						
Livello	Denominazione	Codice	Residui Iniziali presunti dell'anno	Previsioni di Competenza Assestate 2022	Previsioni di competenza Originarie 2023	Previsioni di Cassa Originarie 2023
VI	RIMBORSO DELLO STATO DELLE PRESTAZIONI ECONOMICHE PER ONERI DERIVANTI DALL'ASSEGNO DI MATERNITÀ AI SENSI DELL'ART. 66 DELLA LEGGE N. 448/1998 E DELL'ART. 49, COMMA 12, DELLA LEGGE N. 488/1999 - ART. 50 DELLA LEGGE N. 144/1999	8E1203416	0,00	184.727.800,00	188.922.700,00	188.922.700,00
VI	RIMBORSO DELLO STATO DI ONERI DERIVANTI DA ASSEGNI A NUCLEI FAMILIARI CONCESSI DAI COMUNI - ART. 65, DELLA LEGGE N. 448/1998 E SUCCESSIVE MODIFICAZIONI E ART. 13, DELLA LEGGE N. 97/2013 E ART. 1, COMMA 130 DELLA LEGGE N. 190/2014	8E1203415	80.212.892,99	203.690.000,00	0,00	0,00
VI	RIMBORSO DELLO STATO PER LA MAGGIORE ANZIANITÀ DI SERVIZIO ATTRIBUITA AL PERSONALE DIMISSIONARIO ISCRITTO AL FONDO DI PREVIDENZA AGLI ADDETTI ALLE ABOLITE IMPOSTE DI CONSUMO ART. 23 DEL D.P.R. 649/1972	8E1203770	0,00	672.315,00	694.199,00	694.199,00
VI	RIMBORSO DELLO STATO PER PROVVIDENZE A FAVORE DEI CITTADINI ITALIANI RIMPATRIATI DALLA LIBIA ART. 23 BIS, LEGGE N. 485/1972	8E1203004	0,00	237.600,00	212.400,00	212.400,00
VI	RIMBORSO DELLO STATO PER SGRAVI CONTRIBUTIVI A FAVORE DI COOPERATIVE SOCIALI E AZIENDE PUBBLICHE O PRIVATE CHE ASSUMONO PERSONE DETENUTE O INTERNATE AI SENSI DEGLI ARTT. 1 E 2 DELLA LEGGE N. 193/2000 ART. 1, C. 2, DEL D.L. 9 NOVEMBRE 2001	8E1203970	0,00	4.148.000,00	4.148.000,00	4.148.000,00
VI	RIMBORSO DELLO STATO PER SGRAVI DI CONTRIBUTI PER I LAVORATORI AGRICOLI (SUBORDINATI E AUTONOMI) DI CUI ALL'ART. 5 DELLA LEGGE N. 185/1992 E SUCCESSIVE MODIFICAZIONI E INTEGRAZIONI	8E1203952	20.007.371,84	0,00	0,00	0,00
<b>Totale Livello IV: Trasferimenti correnti da Amministrazioni Centrali</b>			<b>27.812.021.014,33</b>	<b>164.429.530.928,38</b>	<b>157.361.661.435,23</b>	<b>146.412.679.390,49</b>
V	Trasferimenti correnti da altre Amministrazioni Centrali n.a.c.	E.2.01.01.01.999	18.247.971,62	0,00	0,00	0,00
VI	SOMME RELATIVE A FINANZIAMENTO DEL SOPPRESSO SCAU	8E1206080	18.247.971,62	0,00	0,00	0,00
<b>Totale Livello IV: Trasferimenti correnti da Amministrazioni Centrali</b>			<b>18.247.971,62</b>	<b>0,00</b>	<b>0,00</b>	<b>0,00</b>
<b>IV</b>	<b>Trasferimenti correnti da Amministrazioni Locali</b>	<b>E.2.01.01.02.000</b>	<b>657.722.552,99</b>	<b>1.120.000,00</b>	<b>1.110.000,00</b>	<b>1.110.000,00</b>
V	Trasferimenti correnti da Regioni e province autonome	E.2.01.01.02.001	657.078.839,63	900.000,00	900.000,00	900.000,00
VI	CONTRIBUTI DELLE REGIONI PER LA COPERTURA ASSICURATIVA DEGLI APPRENDISTI ARTIGIANI OCCUPATI NEI TERRITORI DELLE REGIONI A STATUTO ORDINARIO - ART. 16, LEGGE N. 845/1978	1E1204001	579.048.837,63	0,00	0,00	0,00

## PREVENTIVO FINANZIARIO GESTIONALE 2023

Parte I - ENTRATE						
Livello	Denominazione	Codice	Residui Iniziali presunti dell'anno	Previsioni di Competenza Assestate 2022	Previsioni di competenza Originarie 2023	Previsioni di Cassa Originarie 2023
VI	CREDITO VERSO LE REGIONI UMBRIA E MARCHE PER IL RIMBORSO DEGLI SGRAVI DI CONTRIBUTI PREVIDENZIALI A FAVORE DELLE AZIENDE OPERANTI NEI COMUNI COLPITI DAL SISMA DEL SETTEMBRE 1997 ART. 13, C. 6 TER DEL DL N. 6/1998 CONVERTITO NELLA LEGGE 61/1998	8E1204020	7.450,59	0,00	0,00	0,00
VI	RIMBORSO DA PARTE DEGLI ENTI DEL SETTORE PUBBLICO DEI MAGGIORI ONERI PENSIONISTICI, DERIVANTI DALL'APPLICAZIONE DELLA LEGGE N. 336/70 E SUCCESSIVE MODIFICAZIONI ED INTEGRAZIONI	2E1206008	2.142.985,74	900.000,00	900.000,00	900.000,00
VI	RIMBORSO DA PARTE DELLA REGIONE SICILIA DELLE INDENNITA' CONNESSE CON I PIANI DI INSERIMENTO PROFESSIONALE AI SENSI DELL'ART. 19 DELLA LEGGE REGIONALE N. 30/1997 E DELL'ART. 81, COMMA 8, DELLA LEGGE N. 448/1998	8E1204002	15.342.619,73	0,00	0,00	0,00
VI	RIMBORSO DA PARTE DELLE REGIONI DEGLI ONERI DERIVANTI DA ASSEGNI DI UTILIZZO IN ATTIVITA' SOCIALMENTE UTILI, A PARTIRE DAL 1° LUGLIO 2001, AI SENSI DEL D.LGS. 81/2000, CHE ECCEDONO GLI STANZIAMENTI A CARICO DEL FONDO PER L'OCCUPAZIONE	8E1204006	772.900,46	0,00	0,00	0,00
VI	RIMBORSO DA PARTE DELLE REGIONI DELLE SPESE PER ASSISTENZA INTEGRATIVA E PER LA CHEMIO-PROFILASSI ANTITUBERCOLARE - ART. 52, LEGGE N. 833/78	3E1204008	34.913,14	0,00	0,00	0,00
VI	RIMBORSO DA PARTE DELLE REGIONI UMBRIA E MARCHE DEGLI ONERI PER LA COPERTURA FIGURATIVA DEI PERIODI DI GODIMENTO DELL'INDENNITA' A FAVORE DEI LAVORATORI DEI COMUNI COLPITI DAL SISMA DEL SETTEMBRE 1997 - ART. 3, COMMA 3-QUATER DEL DL N. 132/1999 CONVERTITO NELLA LEGGE N. 226/1999	3E1204009	1.251.114,33	0,00	0,00	0,00
VI	TRASFERIMENTI DA PARTE DELLE REGIONI A COPERTURA DEL SUSSIDIO DI DISOCCUPAZIONE PER I LAVORATORI IMPEGNATI IN LAVORI SOCIALMENTE UTILI AI SENSI DELL'ART. 1, COMMA 20, DEL D.L. N. 510/1996 CONVERTITO NELLA LEGGE N. 608/1996	8E1204001	58.478.018,01	0,00	0,00	0,00
	<b>Totale Livello IV: Trasferimenti correnti da Amministrazioni Locali</b>		<b>657.078.839,63</b>	<b>900.000,00</b>	<b>900.000,00</b>	<b>900.000,00</b>
V	Trasferimenti correnti da Comuni	E.2.01.01.02.003	40.894,77	50.000,00	40.000,00	40.000,00
VI	RIMBORSO DA PARTE DEGLI ENTI DEL SETTORE PUBBLICO DEI MAGGIORI ONERI PENSIONISTICI, DERIVANTI DALL'APPLICAZIONE DELLA LEGGE N. 336/70 E SUCCESSIVE MODIFICAZIONI ED INTEGRAZIONI	2E1206008	40.894,77	50.000,00	40.000,00	40.000,00
	<b>Totale Livello IV: Trasferimenti correnti da Amministrazioni Locali</b>		<b>40.894,77</b>	<b>50.000,00</b>	<b>40.000,00</b>	<b>40.000,00</b>
V	Trasferimenti correnti da Aziende sanitarie locali	E.2.01.01.02.011	602.818,59	170.000,00	170.000,00	170.000,00

## PREVENTIVO FINANZIARIO GESTIONALE 2023

Parte I - ENTRATE						
Livello	Denominazione	Codice	Residui Iniziali presunti dell'anno	Previsioni di Competenza Assestate 2022	Previsioni di competenza Originarie 2023	Previsioni di Cassa Originarie 2023
VI	RIMBORSO DA PARTE DEGLI ENTI DEL SETTORE PUBBLICO DEI MAGGIORI ONERI PENSIONISTICI, DERIVANTI DALL'APPLICAZIONE DELLA LEGGE N. 336/70 E SUCCESSIVE MODIFICAZIONI ED INTEGRAZIONI	2E1206008	591.966,69	170.000,00	170.000,00	170.000,00
VI	RIMBORSO DA PARTE DELLE USL DELLE SPESE PER LA PREVENZIONE E CURA DELL'INVALIDITÀ (QUOTA RELATIVA ALLE PRESTAZIONI TERAPEUTICHE FRUITE DAI BENEFICIARI PRESSO GLI STABILIMENTI TERMALI IN GESTIONE DIRETTA) E CONNESSE QUOTE DI SPESE GENERALI	3E1206004	10.851,90	0,00	0,00	0,00
	<b>Totale Livello IV: Trasferimenti correnti da Amministrazioni Locali</b>		<b>602.818,59</b>	<b>170.000,00</b>	<b>170.000,00</b>	<b>170.000,00</b>
IV	<b>Trasferimenti correnti da Enti di Previdenza</b>	<b>E.2.01.01.03.000</b>	<b>4.906.888.015,24</b>	<b>71.671.222,29</b>	<b>71.582.956,25</b>	<b>23.672.100,87</b>
V	Trasferimenti correnti da altri Enti di Previdenza n.a.c.	E.2.01.01.03.999	4.906.888.015,24	71.671.222,29	71.582.956,25	23.672.100,87
VI	CONTRIBUTI DOVUTI DA ALTRI ENTI PER LE TRATTENUTE OPERATE SULLE PENSIONI QUALE ADESIONE FACOLTATIVA ESERCITATA DAGLI ADERENTI ALLA GESTIONE DELLE PRESTAZIONI CREDITIZIE E SOCIALI	1E1206009	0,00	1.000,00	500,00	500,00
VI	QUOTA DI INDENNITÀ BUONUSCITA E TRATTAMENTO FINE RAPPORTO MATURATA DAL PERSONALE DI ALTRI ENTI TRASFERITO ALL'ISTITUTO	4E1206016	0,00	1.081.600,87	1.081.600,87	1.081.600,87
VI	VALORI CAPITALI PER COPERTURA DI TRATTAMENTI PENSIONISTICI GIÀ EROGATI DA FONDI INTEGRATIVI DI PREVIDENZA ESISTENTI PRESSO GLI ENTI DISCIOLTI	2E1206003	4.683.265.955,63	49.933.621,42	47.910.855,38	0,00
VI	VALORI TRASFERITI AL FONDO PREVIDENZA PERSONALE A RAPPORTO D'IMPIEGO DA PARTE DI ALTRI FONDI DI PREVIDENZA PER COPERTURA DI PERIODI ASSICURATIVI	4E1206011	17.559.534,57	0,00	0,00	0,00
VI	VALORI TRASFERITI DA ALTRI ENTI DI PREVIDENZA PER LA COPERTURA DI PERIODI ASSICURATIVI	2E1206001	206.062.525,04	20.655.000,00	22.590.000,00	22.590.000,00
	<b>Totale Livello IV: Trasferimenti correnti da Enti di Previdenza</b>		<b>4.906.888.015,24</b>	<b>71.671.222,29</b>	<b>71.582.956,25</b>	<b>23.672.100,87</b>
III	<b>Trasferimenti correnti da Famiglie</b>	<b>E.2.01.02.00.000</b>	<b>0,00</b>	<b>55.000.000,00</b>	<b>110.000.000,00</b>	<b>110.000.000,00</b>
IV	<b>Trasferimenti correnti da famiglie</b>	<b>E.2.01.02.01.000</b>	<b>0,00</b>	<b>55.000.000,00</b>	<b>110.000.000,00</b>	<b>110.000.000,00</b>
V	Trasferimenti correnti da famiglie	E.2.01.02.01.001	0,00	55.000.000,00	110.000.000,00	110.000.000,00
VI	CONTRIBUTO PER IL FINANZIAMENTO DEL FONDO SPECIALE PER IL SOSTEGNO DEL REDDITO, DELL'OCCUPAZIONE E DELLA RICONVERSIONE E RIQUALIFICAZIONE DEL PERSONALE DEL SETTORE DEL TRASPORTO AEREO E RELATIVE SANZIONI - ART. 6 QUATER, C. 2, DL N. 7/2005 CONVERTITO IN LEGGE N. 43/2005	3E1310017	0,00	55.000.000,00	110.000.000,00	110.000.000,00

## PREVENTIVO FINANZIARIO GESTIONALE 2023

Parte I - ENTRATE						
Livello	Denominazione	Codice	Residui Iniziali presunti dell'anno	Previsioni di Competenza Assestate 2022	Previsioni di competenza Originarie 2023	Previsioni di Cassa Originarie 2023
	Totale Livello IV: Trasferimenti correnti da famiglie		0,00	55.000.000,00	110.000.000,00	110.000.000,00

## PREVENTIVO FINANZIARIO GESTIONALE 2023

Parte I - ENTRATE						
Livello	Denominazione	Codice	Residui Iniziali presunti dell'anno	Previsioni di Competenza Assestate 2022	Previsioni di competenza Originarie 2023	Previsioni di Cassa Originarie 2023
I	Entrate extratributarie	E.3.00.00.00.000	8.965.361.212,93	4.553.794.140,27	4.567.502.838,64	4.639.138.915,31
II	Vendita di beni e servizi e proventi derivanti dalla gestione dei beni	E.3.01.00.00.000	268.892.845,66	116.708.592,22	112.301.036,99	146.798.688,27
III	Entrate dalla vendita e dall'erogazione di servizi	E.3.01.02.00.000	178.539.862,25	80.256.592,22	80.166.592,22	114.664.243,50
IV	Entrate dalla vendita di servizi	E.3.01.02.01.000	178.539.862,25	80.256.592,22	80.166.592,22	114.664.243,50
V	Proventi da alberghi	E.3.01.02.01.001	36.513,28	60.000,00	50.000,00	50.000,00
VI	PROVENTI VARI DELLA GESTIONE ASSISTENZA EX IPOST - HOTEL DIAMOND	5E1307014	36.513,28	60.000,00	50.000,00	50.000,00
	<b>Totale Livello IV: Entrate dalla vendita di servizi</b>		<b>36.513,28</b>	<b>60.000,00</b>	<b>50.000,00</b>	<b>50.000,00</b>
V	Proventi da asili nido	E.3.01.02.01.002	0,00	110.000,00	110.000,00	110.000,00
VI	RETTE DI ASILO NIDO PER I FIGLI DEI DIPENDENTI E DEGLI UTENTI ESTERNI	5E1307008	0,00	110.000,00	110.000,00	110.000,00
	<b>Totale Livello IV: Entrate dalla vendita di servizi</b>		<b>0,00</b>	<b>110.000,00</b>	<b>110.000,00</b>	<b>110.000,00</b>
V	Proventi da strutture residenziali per anziani	E.3.01.02.01.017	0,00	100.000,00	50.000,00	50.000,00
VI	PROVENTI VARI PER LA GESTIONE DIRETTA DELLA CASA DI RIPOSO DI CAMOGLI	5E1307002	0,00	100.000,00	50.000,00	50.000,00
	<b>Totale Livello IV: Entrate dalla vendita di servizi</b>		<b>0,00</b>	<b>100.000,00</b>	<b>50.000,00</b>	<b>50.000,00</b>
V	Proventi da servizi per formazione e addestramento	E.3.01.02.01.023	275,00	0,00	0,00	0,00
VI	PROVENTI DERIVANTI DALL'ATTIVITÀ DI FORMAZIONE RICHIESTA PER IL PROPRIO PERSONALE DA ALTRE ORGANIZZAZIONI PUBBLICHE E PRIVATE	4E1307012	275,00	0,00	0,00	0,00
	<b>Totale Livello IV: Entrate dalla vendita di servizi</b>		<b>275,00</b>	<b>0,00</b>	<b>0,00</b>	<b>0,00</b>
V	Proventi da servizi sanitari	E.3.01.02.01.024	322.941,44	0,00	0,00	0,00
VI	PROVENTI DERIVANTI DA ATTIVITÀ LIBERO PROFESSIONALE SVOLTA DA MEDICI DIPENDENTI AI SENSI DELL'ART. 87 DEL DPR N. 270/1987	4E1307008	13.721,49	0,00	0,00	0,00
VI	PROVENTI DERIVANTI DALL'ATTIVITÀ DI ISTRUTTORIA PER CONTO DELLO STATO DELLE DOMANDE PER INDENNIZZI AI CITTADINI E IMPRESE OPERANTI NEI TERRITORI DELLA EX JUGOSLAVIA, GIÀ SOGGETTI ALLA SOVRANITÀ ITALIANA, DI CUI ALLA LEGGE N. 137/2001, ART. 3, COMMA 22 E 23, LEGGE N. 350/2003	4E1307011	309.219,95	0,00	0,00	0,00

## PREVENTIVO FINANZIARIO GESTIONALE 2023

Parte I - ENTRATE						
Livello	Denominazione	Codice	Residui Iniziali presunti dell'anno	Previsioni di Competenza Assestate 2022	Previsioni di competenza Originarie 2023	Previsioni di Cassa Originarie 2023
	<b>Totale Livello IV: Entrate dalla vendita di servizi</b>		<b>322.941,44</b>	<b>0,00</b>	<b>0,00</b>	<b>0,00</b>
V	Proventi da servizi ispettivi e controllo	E.3.01.02.01.030	16.291.047,36	9.000.000,00	9.000.000,00	9.000.000,00
VI	RIMBORSO SPESE PER VISITE DI CONTROLLO PER CONTO DEI DATORI DI LAVORO E ENTI PREVIDENZIALI ART. 5, COMMA 12 E 13, DL N. 463/1983 CONVERTITO NELLA LEGGE N. 638/1983	5E1307007	16.291.047,36	9.000.000,00	9.000.000,00	9.000.000,00
	<b>Totale Livello IV: Entrate dalla vendita di servizi</b>		<b>16.291.047,36</b>	<b>9.000.000,00</b>	<b>9.000.000,00</b>	<b>9.000.000,00</b>
V	Proventi da servizi n.a.c.	E.3.01.02.01.999	161.889.085,17	70.986.592,22	70.956.592,22	105.454.243,50
VI	CORRISPETTIVO PER L'ATTIVITÀ DI GESTIONE E DI VENDITA DEGLI IMMOBILI CEDUTI ALLA SCIP - SOCIETÀ CARTOLARIZZAZIONE IMMOBILI PUBBLICI SRL AI SENSI DELL'ART. 3 DEL DL N. 351/2001 CONVERTITO NELLA LEGGE N. 410/2001	5E1307009	34.497.651,28	0,00	0,00	34.497.651,28
VI	PROVENTI DERIVANTI DALL'ATTIVITÀ DI GESTIONE E DI RISCOSSIONE DEI CREDITI CONTRIBUTIVI CEDUTI AI SENSI DELL'ART. 13, LEGGE N. 448/1998 COME MODIFICATO DALL'ART. 1, DL N. 308/1999 CONVERTITO NELLA LEGGE N. 402/1999	1E1307013	0,00	950.000,00	950.000,00	950.000,00
VI	PROVENTI DERIVANTI DA SPONSORIZZAZIONI E DA EROGAZIONI LIBERALI PER IL FINANZIAMENTO DEL PROGETTO DI RICERCA SOCIO-ECONOMICA DENOMINATO VISITINPS SCHOLARS	8E1307020	0,00	250.000,00	250.000,00	250.000,00
VI	PROVENTI PER LE ATTIVITA' AFFERENTI L'EROGAZIONE DI SERVIZI SVOLTI PER CONTO DELLE REGIONI A SEGUITO DELLE CONVENZIONI SOTTOSCRITTE AI SENSI DELL'ART. 18, COMMA 22 DEL DECRETO LEGGE 6 LUGLIO 2011, N. 98, CONVERTITO CON MODIFICAZIONI DALLA LEGGE 15 LUGLIO 2011, N. 111	8E1307023	1.560.281,96	25.176.592,22	25.176.592,22	25.176.592,22
VI	QUOTE DI PARTECIPAZIONE DEGLI ISCRITTI PER L'EROGAZIONE DELLE PRESTAZIONI DI NATURA SOCIALE	3E1307015	214.358,56	2.130.000,00	2.100.000,00	2.100.000,00
VI	RIMBORSI SPESE PER L'EROGAZIONE DI PRESTAZIONI PENSIONISTICHE E ALTRI SERVIZI SVOLTI PER CONTO DI ENTI E ORGANISMI VARI	2E1307004	11.442.274,26	22.800.000,00	22.800.000,00	22.800.000,00
VI	RIMBORSI SPESE RELATIVE A RISCOSSIONE CONTRIBUTI E ALTRI SERVIZI SVOLTI PER CONTO DI ENTI E ORGANISMI VARI	1E1307004	113.894.519,11	18.000.000,00	18.000.000,00	18.000.000,00
VI	RIMBORSO SPESE PER SERVIZI VARI SVOLTI PER CONTO DI ALTRI ENTI	8E1307004	280.000,00	1.680.000,00	1.680.000,00	1.680.000,00
	<b>Totale Livello IV: Entrate dalla vendita di servizi</b>		<b>161.889.085,17</b>	<b>70.986.592,22</b>	<b>70.956.592,22</b>	<b>105.454.243,50</b>
III	Proventi derivanti dalla gestione dei beni	E.3.01.03.00.000	90.352.983,41	36.452.000,00	32.134.444,77	32.134.444,77
IV	Fitti, noleggi e locazioni	E.3.01.03.02.000	90.352.983,41	36.452.000,00	32.134.444,77	32.134.444,77

## PREVENTIVO FINANZIARIO GESTIONALE 2023

Parte I - ENTRATE						
Livello	Denominazione	Codice	Residui Iniziali presunti dell'anno	Previsioni di Competenza Assestate 2022	Previsioni di competenza Originarie 2023	Previsioni di Cassa Originarie 2023
V	Locazioni di altri beni immobili	E.3.01.03.02.002	90.352.983,41	36.452.000,00	32.134.444,77	32.134.444,77
VI	AFFITTO DI IMMOBILI	5E1308001	63.744.663,47	36.452.000,00	32.134.444,77	32.134.444,77
VI	PROVENTI DERIVANTI DALLA GESTIONE DEL PATRIMONIO IMMOBILIARE DA REDDITO	5E1308009	26.608.319,94	0,00	0,00	0,00
	<b>Totale Livello IV: Fitti, noleggi e locazioni</b>		<b>90.352.983,41</b>	<b>36.452.000,00</b>	<b>32.134.444,77</b>	<b>32.134.444,77</b>
<b>II</b>	<b>Proventi derivanti dall'attività di controllo e repressione delle irregolarità e degli illeciti</b>	<b>E.3.02.00.00.000</b>	<b>2.277.995.447,94</b>	<b>438.999.604,75</b>	<b>446.178.406,35</b>	<b>395.206.829,99</b>
<b>III</b>	<b>Entrate da amministrazioni pubbliche derivanti dall'attività di controllo e repressione delle irregolarità e degli illeciti</b>	<b>E.3.02.01.00.000</b>	<b>2.103.208,15</b>	<b>4.132.600,00</b>	<b>4.064.600,00</b>	<b>4.064.600,00</b>
<b>IV</b>	<b>Proventi da multe, ammende, sanzioni e oblazioni a carico delle amministrazioni pubbliche</b>	<b>E.3.02.01.01.000</b>	<b>2.103.208,15</b>	<b>4.132.600,00</b>	<b>4.064.600,00</b>	<b>4.064.600,00</b>
V	Proventi da multe, ammende, sanzioni e oblazioni a carico delle amministrazioni pubbliche	E.3.02.01.01.001	2.103.208,15	4.132.600,00	4.064.600,00	4.064.600,00
VI	INTERESSI PER LA RISCOSSIONE DILAZIONATA O DIFFERITA DEI CONTRIBUTI	1E1310003	0,00	523.000,00	490.000,00	490.000,00
VI	SANZIONI CIVILI, AMMINISTRATIVE, MULTE E AMMENDE	1E1310002	2.103.208,15	3.609.600,00	3.574.600,00	3.574.600,00
	<b>Totale Livello IV: Proventi da multe, ammende, sanzioni e oblazioni a carico delle amministrazioni pubbliche</b>		<b>2.103.208,15</b>	<b>4.132.600,00</b>	<b>4.064.600,00</b>	<b>4.064.600,00</b>
<b>III</b>	<b>Entrate da famiglie derivanti dall'attività di controllo e repressione delle irregolarità e degli illeciti</b>	<b>E.3.02.02.00.000</b>	<b>0,00</b>	<b>0,00</b>	<b>50,00</b>	<b>50,00</b>
<b>IV</b>	<b>Proventi da multe, ammende, sanzioni e oblazioni a carico delle famiglie</b>	<b>E.3.02.02.01.000</b>	<b>0,00</b>	<b>0,00</b>	<b>50,00</b>	<b>50,00</b>
V	Proventi da multe, ammende, sanzioni e oblazioni a carico delle famiglie	E.3.02.02.01.001	0,00	0,00	50,00	50,00
VI	SANZIONI CIVILI, AMMINISTRATIVE, MULTE E AMMENDE	2E1310002	0,00	0,00	50,00	50,00
	<b>Totale Livello IV: Proventi da multe, ammende, sanzioni e oblazioni a carico delle famiglie</b>		<b>0,00</b>	<b>0,00</b>	<b>50,00</b>	<b>50,00</b>
<b>III</b>	<b>Entrate da Imprese derivanti dall'attività di controllo e repressione delle irregolarità e degli illeciti</b>	<b>E.3.02.03.00.000</b>	<b>2.275.892.239,79</b>	<b>434.867.004,75</b>	<b>442.113.756,35</b>	<b>391.142.179,99</b>
<b>IV</b>	<b>Proventi da multe, ammende, sanzioni e oblazioni a carico delle imprese</b>	<b>E.3.02.03.01.000</b>	<b>2.275.892.239,79</b>	<b>434.867.004,75</b>	<b>442.113.756,35</b>	<b>391.142.179,99</b>



## PREVENTIVO FINANZIARIO GESTIONALE 2023

Parte I - ENTRATE						
Livello	Denominazione	Codice	Residui Iniziali presunti dell'anno	Previsioni di Competenza Assestate 2022	Previsioni di competenza Originarie 2023	Previsioni di Cassa Originarie 2023
V	Proventi da multe, ammende, sanzioni e oblazioni a carico delle imprese	E.3.02.03.01.001	2.275.892.239,79	434.867.004,75	442.113.756,35	391.142.179,99
VI	INTERESSI PER LA RISCOSSIONE DILAZIONATA DEI CREDITI VERSO ALTRI ENTI PER VALORI CAPITALI RELATIVI ALLA COPERTURA DEGLI ONERI DERIVANTI DALL'APPLICAZIONE DELLE LEGGI N. 336/1970 E N. 824/1971	2E1310004	0,00	165,55	165,55	165,55
VI	INTERESSI PER LA RISCOSSIONE DILAZIONATA DEI VALORI CAPITALI RELATIVI ALLA COSTITUZIONE DI UN'UNICA POSIZIONE ASSICURATIVA NEL FONDO DI PREVIDENZA PER IL PERSONALE ADDETTO AI PUBBLICI SERVIZI DI TELEFONIA AI SENSI DELL'ART. 5 DELLA LEGGE N. 58/1992	2E1310010	0,00	107.506,00	58.612,00	58.612,00
VI	INTERESSI PER LA RISCOSSIONE DILAZIONATA O DIFFERITA	2E1310003	0,00	1.000,00	1.000,00	1.000,00
VI	INTERESSI PER LA RISCOSSIONE DILAZIONATA O DIFFERITA DEI CONTRIBUTI	1E1310003	0,00	86.699.286,91	93.720.384,94	93.720.384,94
VI	SANZIONI CIVILI, AMMINISTRATIVE, MULTE E AMMENDE	1E1310002	2.275.892.239,79	348.058.046,29	348.332.593,86	297.361.017,50
VI	SANZIONI CIVILI, AMMINISTRATIVE, MULTE E AMMENDE	2E1310002	0,00	1.000,00	1.000,00	1.000,00
	<b>Totale Livello IV: Proventi da multe, ammende, sanzioni e oblazioni a carico delle imprese</b>		<b>2.275.892.239,79</b>	<b>434.867.004,75</b>	<b>442.113.756,35</b>	<b>391.142.179,99</b>
<b>II</b>	<b>Interessi attivi</b>	<b>E.3.03.00.00.000</b>	<b>71.483.891,36</b>	<b>149.903.292,81</b>	<b>144.877.694,19</b>	<b>144.877.694,19</b>
<b>III</b>	<b>Interessi attivi da titoli o finanziamenti a breve termine</b>	<b>E.3.03.01.00.000</b>	<b>18.361.322,97</b>	<b>20.858.918,51</b>	<b>20.875.264,19</b>	<b>20.875.264,19</b>
<b>IV</b>	<b>Interessi attivi da finanziamenti a breve termine</b>	<b>E.3.03.01.02.000</b>	<b>18.361.322,97</b>	<b>20.858.918,51</b>	<b>20.875.264,19</b>	<b>20.875.264,19</b>
V	Interessi attivi da finanziamenti a breve termine concessi a altri soggetti	E.3.03.01.02.999	18.361.322,97	20.858.918,51	20.875.264,19	20.875.264,19
VI	INTERESSI SUI PRESTITI CONCESSI DAL FONDO CREDITO AL PERSONALE DIPENDENTE DA POSTE ITALIANE S.P.A. E SOCIETA' DEL GRUPPO	3E1308012	41.240,81	130.281,35	75.000,00	75.000,00
VI	INTERESSI VERSATI DAGLI ISCRITTI BENEFICIARI DI MUTUI E PRESTITI ANNUALI E PLURIENNALI DELLE PRESTAZIONI CREDITIZIE E SOCIALI	3E1308004	18.320.082,16	20.728.637,16	20.800.264,19	20.800.264,19
	<b>Totale Livello IV: Interessi attivi da finanziamenti a breve termine</b>		<b>18.361.322,97</b>	<b>20.858.918,51</b>	<b>20.875.264,19</b>	<b>20.875.264,19</b>
<b>III</b>	<b>Interessi attivi da titoli o finanziamenti a medio - lungo termine</b>	<b>E.3.03.02.00.000</b>	<b>46.129.770,69</b>	<b>129.044.374,30</b>	<b>124.002.430,00</b>	<b>124.002.430,00</b>
<b>IV</b>	<b>Interessi attivi da titoli obbligazionari a medio - lungo termine</b>	<b>E.3.03.02.01.000</b>	<b>714.846,88</b>	<b>1.310.000,00</b>	<b>970.000,00</b>	<b>970.000,00</b>
V	Interessi attivi da titoli obbligazionari a medio - lungo termine emessi da altri soggetti residenti	E.3.03.02.01.003	714.846,88	1.310.000,00	970.000,00	970.000,00

## PREVENTIVO FINANZIARIO GESTIONALE 2023

Parte I - ENTRATE						
Livello	Denominazione	Codice	Residui Iniziali presunti dell'anno	Previsioni di Competenza Assestate 2022	Previsioni di competenza Originarie 2023	Previsioni di Cassa Originarie 2023
VI	INTERESSI SU TITOLI A REDDITO FISSO	5E1308002	714.846,88	0,00	0,00	0,00
VI	INTERESSI SU TITOLI A REDDITO FISSO EX INPDAP ED EX ENPALS	8E1308002	0,00	1.310.000,00	970.000,00	970.000,00
	<b>Totale Livello IV: Interessi attivi da titoli obbligazionari a medio - lungo termine</b>		<b>714.846,88</b>	<b>1.310.000,00</b>	<b>970.000,00</b>	<b>970.000,00</b>
IV	<b>Interessi attivi da mutui e altri finanziamenti a medio lungo termine</b>	<b>E.3.03.02.02.000</b>	<b>45.414.923,81</b>	<b>127.734.374,30</b>	<b>123.032.430,00</b>	<b>123.032.430,00</b>
V	Interessi attivi da finanziamenti a medio lungo termine concessi a Amministrazioni Centrali	E.3.03.02.02.001	146.235,19	0,00	0,00	0,00
VI	INTERESSI SUI MUTUI E SULLE ANNUALITÀ DI STATO	5E1308004	146.235,19	0,00	0,00	0,00
	<b>Totale Livello IV: Interessi attivi da mutui e altri finanziamenti a medio lungo termine</b>		<b>146.235,19</b>	<b>0,00</b>	<b>0,00</b>	<b>0,00</b>
V	Interessi attivi da finanziamenti a medio lungo termine concessi a altri soggetti	E.3.03.02.02.999	45.268.688,62	127.734.374,30	123.032.430,00	123.032.430,00
VI	INTERESSI ATTIVI DIVERSI (SU SOMME ACCREDITATE AGLI OOEE SU VALORI DI RISCATTO AI FINI PREVIDENZIALI PER PERSONALE DIPENDENTE, SU SOMME ACCREDITATE DALLO SCAU, ECC.)	8E1308099	545.547,76	765.000,00	750.000,00	750.000,00
VI	INTERESSI SUI MUTUI EDILIZI CONCESSI AL PERSONALE DIPENDENTE AI SENSI ART. 59 DEL DPR N. 509/1979	4E1308008	462.196,49	7.427.800,00	4.712.500,00	4.712.500,00
VI	INTERESSI SUI PRESTITI CONCESSI DAL FONDO CREDITO AL PERSONALE DIPENDENTE DA POSTE ITALIANE S.P.A. E SOCIETÀ DEL GRUPPO	3E1308012	43.707,09	1.013.433,86	525.000,00	525.000,00
VI	INTERESSI SUL CONTRIBUTO STATALE E REGIONALE PER IL FINANZIAMENTO DEI MUTUI AGLI ENTI LOCALI E AD ALTRI ENTI	8E1308016	0,00	6.460.000,00	5.912.000,00	5.912.000,00
VI	INTERESSI SU MUTUI CONCESSI ALLE COOPERATIVE, AGLI ENTI LOCALI ED ENTI VARI	8E1308004	0,00	1.650.000,00	1.400.000,00	1.400.000,00
VI	INTERESSI SU MUTUI IPOTECARI CONCESSI A DIPENDENTI ISCRITTI AL FONDO DI PREVIDENZA DEL PERSONALE A RAPPORTO D'IMPIEGO	4E1308007	966,19	2.800,00	900,00	900,00
VI	INTERESSI SU PRESTITI CONCESSI AL PERSONALE DIPENDENTE AI SENSI DELL'ART. 59, DPR N. 509/1979	4E1308006	196,55	2.806.400,00	2.032.030,00	2.032.030,00
VI	INTERESSI VERSATI DAGLI ISCRITTI BENEFICIARI DI MUTUI E PRESTITI ANNUALI E PLURIENNALI DELLE PRESTAZIONI CREDITIZIE E SOCIALI	3E1308004	44.216.074,54	107.608.940,44	107.700.000,00	107.700.000,00
	<b>Totale Livello IV: Interessi attivi da mutui e altri finanziamenti a medio lungo termine</b>		<b>45.268.688,62</b>	<b>127.734.374,30</b>	<b>123.032.430,00</b>	<b>123.032.430,00</b>
III	<b>Altri interessi attivi</b>	<b>E.3.03.03.00.000</b>	<b>6.992.797,70</b>	<b>0,00</b>	<b>0,00</b>	<b>0,00</b>

## PREVENTIVO FINANZIARIO GESTIONALE 2023

Parte I - ENTRATE						
Livello	Denominazione	Codice	Residui Iniziali presunti dell'anno	Previsioni di Competenza Assestate 2022	Previsioni di competenza Originarie 2023	Previsioni di Cassa Originarie 2023
IV	Interessi attivi da depositi bancari o postali	E.3.03.03.04.000	563.547,09	0,00	0,00	0,00
V	Interessi attivi da depositi bancari o postali	E.3.03.03.04.001	563.547,09	0,00	0,00	0,00
VI	INTERESSI SULLE DISPONIBILITÀ DI CONTO CORRENTE BANCARIO E POSTALE	8E1308005	563.547,09	0,00	0,00	0,00
	<b>Totale Livello IV: Interessi attivi da depositi bancari o postali</b>		<b>563.547,09</b>	<b>0,00</b>	<b>0,00</b>	<b>0,00</b>
IV	Altri interessi attivi diversi	E.3.03.03.99.000	6.429.250,61	0,00	0,00	0,00
V	Altri interessi attivi da altri soggetti	E.3.03.03.99.999	6.429.250,61	0,00	0,00	0,00
VI	INTERESSI ATTIVI SU TITOLI DIVERSI	5E1308014	6.429.250,61	0,00	0,00	0,00
	<b>Totale Livello IV: Altri interessi attivi diversi</b>		<b>6.429.250,61</b>	<b>0,00</b>	<b>0,00</b>	<b>0,00</b>
II	Altre entrate da redditi da capitale	E.3.04.00.00.000	0,00	29.906.146,02	19.200.000,00	19.200.000,00
III	Entrate derivanti dalla distribuzione di dividendi	E.3.04.02.00.000	0,00	29.906.146,02	19.200.000,00	19.200.000,00
IV	Entrate derivanti dalla distribuzione di dividendi da altre imprese	E.3.04.02.03.000	0,00	29.906.146,02	19.200.000,00	19.200.000,00
V	Entrate derivanti dalla distribuzione di dividendi da altre imprese non incluse in amministrazioni pubbliche	E.3.04.02.03.999	0,00	29.906.146,02	19.200.000,00	19.200.000,00
VI	DIVIDENDI E ALTRI PROVENTI SU TITOLI AZIONARI E PARTECIPAZIONI	5E1308003	0,00	11.010.832,02	10.200.000,00	10.200.000,00
VI	DIVIDENDI E ALTRI PROVENTI SU TITOLI AZIONARI, PARTECIPAZIONI E ALTRI TITOLI EX INPDAP ED EX ENPALS	8E1308003	0,00	18.895.314,00	9.000.000,00	9.000.000,00
	<b>Totale Livello IV: Entrate derivanti dalla distribuzione di dividendi da altre imprese</b>		<b>0,00</b>	<b>29.906.146,02</b>	<b>19.200.000,00</b>	<b>19.200.000,00</b>
II	Rimborsi e altre entrate correnti	E.3.05.00.00.000	6.346.989.027,97	3.818.276.504,47	3.844.945.701,11	3.933.055.702,86
III	Rimborsi in entrata	E.3.05.02.00.000	6.252.596.305,32	3.485.682.577,81	3.517.342.969,62	3.605.452.971,37
IV	Rimborsi ricevuti per spese di personale (comando, distacco, fuori ruolo, convenzioni, ecc...)	E.3.05.02.01.000	31.007.993,21	11.929.717,58	12.076.271,82	12.076.271,82
V	Rimborsi ricevuti per spese di personale (comando, distacco, fuori ruolo, convenzioni, ecc...)	E.3.05.02.01.001	31.007.993,21	11.929.717,58	12.076.271,82	12.076.271,82
VI	RECUPERI E RIMBORSI DI SPESE AL PERSONALE	4E1309002	26.651.013,94	10.300.000,00	10.300.000,00	10.300.000,00

## PREVENTIVO FINANZIARIO GESTIONALE 2023

Parte I - ENTRATE						
Livello	Denominazione	Codice	Residui Iniziali presunti dell'anno	Previsioni di Competenza Assestate 2022	Previsioni di competenza Originarie 2023	Previsioni di Cassa Originarie 2023
VI	RECUPERI E RIMBORSI DIVERSI DEL SOPPRESSO SCAU	8E1309090	32.223,00	0,00	0,00	0,00
VI	RECUPERO DI PRESTAZIONI DEL FONDO DI PREVIDENZA PER IL PERSONALE A RAPPORTO D'IMPIEGO	4E1309015	4.319.833,20	1.629.717,58	1.776.271,82	1.776.271,82
VI	RECUPERO DI SPESE LEGALI RELATIVE AL PERSONALE DELL'ISTITUTO	4E1309004	4.923,07	0,00	0,00	0,00
	<b>Totale Livello IV: Rimborsi ricevuti per spese di personale (comando, distacco, fuori ruolo, convenzioni, ecc...)</b>		<b>31.007.993,21</b>	<b>11.929.717,58</b>	<b>12.076.271,82</b>	<b>12.076.271,82</b>
IV	<b>Entrate per rimborsi di imposte</b>	<b>E.3.05.02.02.000</b>	<b>87.605.614,00</b>	<b>0,00</b>	<b>0,00</b>	<b>87.605.614,00</b>
V	Entrate per rimborsi di imposte indirette	E.3.05.02.02.001	87.605.614,00	0,00	0,00	87.605.614,00
VI	RECUPERO DI ONERI FISCALI	8E1309008	87.605.614,00	0,00	0,00	87.605.614,00
	<b>Totale Livello IV: Entrate per rimborsi di imposte</b>		<b>87.605.614,00</b>	<b>0,00</b>	<b>0,00</b>	<b>87.605.614,00</b>
IV	<b>Entrate da rimborsi, recuperi e restituzioni di somme non dovute o incassate in eccesso</b>	<b>E.3.05.02.03.000</b>	<b>6.133.982.698,11</b>	<b>3.466.942.860,23</b>	<b>3.498.486.697,80</b>	<b>3.498.991.085,55</b>
V	Entrate da rimborsi, recuperi e restituzioni di somme non dovute o incassate in eccesso da Amministrazioni Centrali	E.3.05.02.03.001	235.693,59	0,00	0,00	0,00
VI	RECUPERO DI SOMME TRASFERITE IN ECCEDEZZA ALLO STATO	8E1309019	235.693,59	0,00	0,00	0,00
	<b>Totale Livello IV: Entrate da rimborsi, recuperi e restituzioni di somme non dovute o incassate in eccesso</b>		<b>235.693,59</b>	<b>0,00</b>	<b>0,00</b>	<b>0,00</b>
V	Entrate da rimborsi, recuperi e restituzioni di somme non dovute o incassate in eccesso da Amministrazioni Locali	E.3.05.02.03.002	657,04	2.000,00	2.000,00	2.000,00
VI	RIVALSA VERSO LE AMMINISTRAZIONI LOCALI PER QUOTE DI TRATTAMENTO DI QUIESCENZA E DI TFR RELATIVE AL PERSONALE DIPENDENTE CHE RICOPRE CARICHE ELETTIVE	4E1310016	657,04	2.000,00	2.000,00	2.000,00
	<b>Totale Livello IV: Entrate da rimborsi, recuperi e restituzioni di somme non dovute o incassate in eccesso</b>		<b>657,04</b>	<b>2.000,00</b>	<b>2.000,00</b>	<b>2.000,00</b>
V	Entrate da rimborsi, recuperi e restituzioni di somme non dovute o incassate in eccesso da Famiglie	E.3.05.02.03.004	6.056.931.782,23	3.329.086.250,23	3.360.936.387,80	3.361.440.775,55
VI	RECUPERI DIVERSI	3E1309099	0,00	45.000,00	45.000,00	45.000,00

## PREVENTIVO FINANZIARIO GESTIONALE 2023

Parte I - ENTRATE						
Livello	Denominazione	Codice	Residui Iniziali presunti dell'anno	Previsioni di Competenza Assestate 2022	Previsioni di competenza Originarie 2023	Previsioni di Cassa Originarie 2023
VI	RECUPERO DEL CONTRIBUTO IN C/INTERESSI SUI MUTUI CONCESSI AI CONDUTTORI PER ACQUISTO IMMOBILI DELL'ISTITUTO ART. 6, COMMA 9, D.LGS N. 104/1996	5E1309022	0,00	488.500,00	470.500,00	470.500,00
VI	RECUPERO DEL REDDITO DI CITTADINANZA E DELLA PENSIONE DI CITTADINANZA	3E1309032	354.015.080,72	450.000.000,00	450.000.000,00	450.000.000,00
VI	RECUPERO DI PRESTAZIONI A SOSTEGNO DEL REDDITO	3E1309001	1.233.157.642,52	844.091.812,25	841.526.119,67	841.526.119,67
VI	RECUPERO DI PRESTAZIONI DIVERSE (INDENNITA' DI BUONUSCITA, INDENNITA' DI FINE SERVIZIO, TFR, ASSISTENZIALI, ASSICURAZIONE SOCIALE VITA) AD ISCRITTI ALL'ISTITUTO NAZIONALE DI PREVIDENZA PER I DIPENDENTI DELL'AMMINISTRAZIONE PUBBLICA (INPDAP), SOPPRESSO AI SENSI DELL'ARTICOLO 21 DEL DECRETO LEGGE 6 DICEMBRE 2011, N. 201, CONVERTITO, CON MODIFICAZIONI, DALLA LEGGE 22 DICEMBRE 2011, N. 214	3E1309026	11.686.297,84	8.212.100,00	8.410.000,00	8.410.000,00
VI	RECUPERO DI PRESTAZIONI PENSIONISTICHE	2E1309001	4.422.966.827,72	1.880.226.837,98	1.881.635.768,13	1.881.635.768,13
VI	RECUPERO DI PRESTAZIONI PENSIONISTICHE AD ISCRITTI ALL'ISTITUTO NAZIONALE DI PREVIDENZA PER I DIPENDENTI DELL'AMMINISTRAZIONE PUBBLICA (INPDAP), SOPPRESSO AI SENSI DELL'ARTICOLO 21 DEL DECRETO LEGGE 6 DICEMBRE 2011, N. 201, CONVERTITO, CON MODIFICAZIONI, DALLA LEGGE 22 DICEMBRE 2011, N. 214	2E1309025	18.786.607,73	111.560.000,00	148.660.000,00	148.660.000,00
VI	RECUPERO DI SPESE LEGALI	5E1309004	2.893.977,28	3.800.000,00	3.800.000,00	3.800.000,00
VI	RECUPERO DI SPESE PER ACQUISTO DI BENI DI CONSUMO E DI SERVIZI	5E1309003	86.401,19	22.500.000,00	20.000.000,00	20.000.000,00
VI	RECUPERO DI SPESE PER LA CONDUZIONE DEGLI STABILI DA REDDITO	5E1309006	13.338.947,23	8.162.000,00	6.389.000,00	6.893.387,75
<b>Totale Livello IV: Entrate da rimborsi, recuperi e restituzioni di somme non dovute o incassate in eccesso</b>			<b>6.056.931.782,23</b>	<b>3.329.086.250,23</b>	<b>3.360.936.387,80</b>	<b>3.361.440.775,55</b>
V	Entrate derivanti dal divieto di cumulo	E.3.05.02.03.007	76.814.565,25	137.854.610,00	137.548.310,00	137.548.310,00
VI	PROVENTI DERIVANTI DAL DIVIETO DI CUMULO TRA PENSIONE E REDDITI DA LAVORO	2E1102005	1.014.920,31	122.269.900,00	121.963.600,00	121.963.600,00
VI	RIMBORSI DA ORGANISMI ESTERI DI PRESTAZIONI A SOSTEGNO DEL REDDITO E CONNESSI ANF EROGATI IN REGIME DI REGOLAMENTI O CONVENZIONI INTERNAZIONALI	3E1309005	75.788.292,04	15.584.710,00	15.584.710,00	15.584.710,00
VI	RIMBORSI DA ORGANISMI ESTERI DI PRESTAZIONI PENSIONISTICHE EROGATE IN REGIME DI CONVENZIONE INTERNAZIONALE	2E1309005	11.352,90	0,00	0,00	0,00

## PREVENTIVO FINANZIARIO GESTIONALE 2023

Parte I - ENTRATE						
Livello	Denominazione	Codice	Residui Iniziali presunti dell'anno	Previsioni di Competenza Assestate 2022	Previsioni di competenza Originarie 2023	Previsioni di Cassa Originarie 2023
	<b>Totale Livello IV: Entrate da rimborsi, recuperi e restituzioni di somme non dovute o incassate in eccesso</b>		<b>76.814.565,25</b>	<b>137.854.610,00</b>	<b>137.548.310,00</b>	<b>137.548.310,00</b>
IV	<b>Incassi per azioni di rivalsa nei confronti di terzi</b>	<b>E.3.05.02.04.000</b>	<b>0,00</b>	<b>6.810.000,00</b>	<b>6.780.000,00</b>	<b>6.780.000,00</b>
V	Incassi per azioni di surroga nei confronti di terzi	E.3.05.02.04.002	0,00	6.810.000,00	6.780.000,00	6.780.000,00
VI	VALORI CAPITALI E SOMME CONNESSE RELATIVI A ONERI PER ASSEGNI DI INVALIDITÀ E PENSIONI DI INABILITÀ A SEGUITO DELL'AZIONE DI SURROGAZIONE AI SENSI DELL'ART. 14, LEGGE N. 222/1984	2E1310009	0,00	6.810.000,00	6.780.000,00	6.780.000,00
	<b>Totale Livello IV: Incassi per azioni di rivalsa nei confronti di terzi</b>		<b>0,00</b>	<b>6.810.000,00</b>	<b>6.780.000,00</b>	<b>6.780.000,00</b>
III	<b>Altre entrate correnti n.a.c.</b>	<b>E.3.05.99.00.000</b>	<b>94.392.722,65</b>	<b>332.593.926,66</b>	<b>327.602.731,49</b>	<b>327.602.731,49</b>
IV	<b>Altre entrate correnti n.a.c.</b>	<b>E.3.05.99.99.000</b>	<b>94.392.722,65</b>	<b>332.593.926,66</b>	<b>327.602.731,49</b>	<b>327.602.731,49</b>
V	Altre entrate correnti n.a.c.	E.3.05.99.99.999	94.392.722,65	332.593.926,66	327.602.731,49	327.602.731,49
VI	COMPENSI DOVUTI DA TERZI PER INCARICHI CONFERITI AL PERSONALE DIRIGENTE	4E1310013	0,00	100.000,00	100.000,00	100.000,00
VI	CONTRIBUTO DERIVANTE DALL'INCREMENTO DELL'ADDIZIONALE COMUNALE SUI DIRITTI D'IMBARCO DEI PASSEGGERI SUGLI AEROMOBILI, PER IL FINANZIAMENTO DELLA GESTIONE DEGLI INTERVENTI ASSISTENZIALI E DI SOSTEGNO ALLE GESTIONI PREVIDENZIALI - ART. 4, COMMA 75, DELLA LEGGE 28 GIUGNO 2012, N. 92	8E1310022	0,00	256.000.000,00	256.000.000,00	256.000.000,00
VI	ENTRATE DERIVANTI DALL'ANNULLAMENTO DEGLI STRUMENTI FINANZIARI EMESSI DA EQUITALIA SPA AI SENSI DELL'ART. 2346 C.C. DELIBERATO DAL CONSIGLIO DI AMMINISTRAZIONE DI EQUITALIA SPA AI SENSI DELL'ART. 7.17 DELLO STATUTO	8E1310035	70.682.500,00	0,00	0,00	0,00
VI	ENTRATE DIVERSE	3E1310099	2.509.874,06	2.145.570,00	2.145.570,00	2.145.570,00
VI	ENTRATE DIVERSE	8E1310099	5.935.964,30	46.010.958,47	44.310.958,47	44.310.958,47
VI	ONORARI AVVOCATO, COMPETENZE PROCURATORE E COMPETENZE GIUDIZIALMENTE RISCOSE DI PERTINENZA DEL PERSONALE APPARTENENTE AL RUOLO PROFESSIONALE	4E1310001	8.880,96	10.000.000,00	10.000.000,00	10.000.000,00
VI	ONORARI DI AVVOCATO, COMPETENZE DI PROCURATORE E COMPETENZE GIUDIZIALMENTE RISCOSE, DESTINATI AL FINANZIAMENTO DI BORSE DI STUDIO AI PRATICANTI LEGALI	4E1310029	0,00	0,00	500.000,00	500.000,00

## PREVENTIVO FINANZIARIO GESTIONALE 2023

Parte I - ENTRATE						
Livello	Denominazione	Codice	Residui Iniziali presunti dell'anno	Previsioni di Competenza Assestate 2022	Previsioni di competenza Originarie 2023	Previsioni di Cassa Originarie 2023
VI	ONORARI DI AVVOCATO, COMPETENZE DI PROCURATORE E COMPETENZE GIUDIZIALMENTE RISCOSE DI PERTINENZA FONDO ORFANI DEL PERSONALE DI ISTITUTO	4E1310011	0,00	437.098,19	545.903,02	545.903,02
VI	RECUPERO COMPENSI PERCEPITI DAL PERSONALE NON DIRIGENTE IN VIOLAZIONE DEL DIVIETO DI IMPIEGHI ED INCARICHI EX ART. 53, C.7, DEL D.LVO 165/2001	4E1310097	378.762,32	0,00	0,00	0,00
VI	RISARCIMENTO PER DANNO ERARIALE	4E1310098	14.710.959,82	1.000.000,00	1.000.000,00	1.000.000,00
VI	RISCOSSIONE DEL CONTRIBUTO AL FONDO DI GARANZIA A COPERTURA DEI RISCHI PER L'EROGAZIONE DEI PRESTITI CONCESSI O GARANTITI DALL'ISTITUTO	3E1310034	5.592,12	8.000.300,00	11.800.300,00	11.800.300,00
VI	RISORSE DESTINATE AL FONDO PER GLI INCENTIVI PER LE FUNZIONI TECNICHE - ART. 113 DEL DECRETO LEGISLATIVO 18 APRILE 2016, N. 50	8E1309033	0,00	8.900.000,00	1.200.000,00	1.200.000,00
VI	RSA VERSO GLI AFFITTUARI PER LA QUOTA A LORO CARICO DEL TRATTAMENTO DI FINE RAPPORTO MATURATA NELL'ANNO DAI PORTIERI E DAI PULITORI DEGLI STABILI DA REDDITO	5E1310008	160.189,07	0,00	0,00	0,00
<b>Totale Livello IV: Altre entrate correnti n.a.c.</b>			<b>94.392.722,65</b>	<b>332.593.926,66</b>	<b>327.602.731,49</b>	<b>327.602.731,49</b>

## PREVENTIVO FINANZIARIO GESTIONALE 2023

Parte I - ENTRATE						
Livello	Denominazione	Codice	Residui Iniziali presunti dell'anno	Previsioni di Competenza Assestate 2022	Previsioni di competenza Originarie 2023	Previsioni di Cassa Originarie 2023
I	Entrate in conto capitale	E.4.00.00.00.000	70.852.526,91	258.471.000,00	424.973.722,60	424.973.722,60
II	Contributi agli investimenti	E.4.02.00.00.000	0,00	8.471.000,00	8.069.000,00	8.069.000,00
III	Contributi agli investimenti da amministrazioni pubbliche	E.4.02.01.00.000	0,00	8.471.000,00	8.069.000,00	8.069.000,00
IV	Contributi agli investimenti da Amministrazioni Centrali	E.4.02.01.01.000	0,00	8.450.000,00	8.050.000,00	8.050.000,00
V	Contributi agli investimenti da Ministeri	E.4.02.01.01.001	0,00	8.450.000,00	8.050.000,00	8.050.000,00
VI	CONTRIBUTO STATALE PER IL FINANZIAMENTO DEI MUTUI AGLI ENTI LOCALI E AD ALTRI ENTI	8E2215005	0,00	8.450.000,00	8.050.000,00	8.050.000,00
	<b>Totale Livello IV: Contributi agli investimenti da Amministrazioni Centrali</b>		<b>0,00</b>	<b>8.450.000,00</b>	<b>8.050.000,00</b>	<b>8.050.000,00</b>
IV	Contributi agli investimenti da Amministrazioni Locali	E.4.02.01.02.000	0,00	21.000,00	19.000,00	19.000,00
V	Contributi agli investimenti da Regioni e province autonome	E.4.02.01.02.001	0,00	21.000,00	19.000,00	19.000,00
VI	CONTRIBUTO REGIONALE PER IL FINANZIAMENTO DEI MUTUI AGLI ENTI LOCALI E AD ALTRI ENTI	8E2216001	0,00	21.000,00	19.000,00	19.000,00
	<b>Totale Livello IV: Contributi agli investimenti da Amministrazioni Locali</b>		<b>0,00</b>	<b>21.000,00</b>	<b>19.000,00</b>	<b>19.000,00</b>
II	Entrate da alienazione di beni materiali e immateriali	E.4.04.00.00.000	70.852.526,91	740.000,00	239.607.922,60	239.607.922,60
III	Alienazione di beni materiali	E.4.04.01.00.000	70.852.526,91	740.000,00	239.607.922,60	239.607.922,60
IV	Alienazione di macchine per ufficio	E.4.04.01.06.000	0,00	0,00	236.904.722,60	236.904.722,60
V	Alienazione di macchine per ufficio	E.4.04.01.06.001	0,00	0,00	236.904.722,60	236.904.722,60
VI	ALIENAZIONE DI MACCHINE E ATTREZZATURE CONNESSE CON L'ELABORAZIONE AUTOMATICA DATI	5E2112002	0,00	0,00	236.904.722,60	236.904.722,60
	<b>Totale Livello IV: Alienazione di macchine per ufficio</b>		<b>0,00</b>	<b>0,00</b>	<b>236.904.722,60</b>	<b>236.904.722,60</b>
IV	Alienazione di Beni immobili	E.4.04.01.08.000	70.852.526,91	740.000,00	2.703.200,00	2.703.200,00
V	Alienazione di Fabbricati ad uso abitativo	E.4.04.01.08.001	70.852.526,91	740.000,00	2.703.200,00	2.703.200,00
VI	ALIENAZIONE DI IMMOBILI DA REDDITO	5E2111001	70.852.526,91	740.000,00	2.703.200,00	2.703.200,00
	<b>Totale Livello IV: Alienazione di Beni immobili</b>		<b>70.852.526,91</b>	<b>740.000,00</b>	<b>2.703.200,00</b>	<b>2.703.200,00</b>



## PREVENTIVO FINANZIARIO GESTIONALE 2023

Parte I - ENTRATE						
Livello	Denominazione	Codice	Residui Iniziali presunti dell'anno	Previsioni di Competenza Assestate 2022	Previsioni di competenza Originarie 2023	Previsioni di Cassa Originarie 2023
II	Altre entrate in conto capitale	E.4.05.00.00.000	0,00	249.260.000,00	177.296.800,00	177.296.800,00
III	Entrate derivanti da conferimento immobili a fondi immobiliari	E.4.05.02.00.000	0,00	249.260.000,00	177.296.800,00	177.296.800,00
IV	Entrate derivanti da conferimento immobili a fondi immobiliari	E.4.05.02.01.000	0,00	249.260.000,00	177.296.800,00	177.296.800,00
V	Entrate derivanti da conferimento immobili a fondi immobiliari	E.4.05.02.01.999	0,00	249.260.000,00	177.296.800,00	177.296.800,00
VI	ALIENAZIONE DI IMMOBILI DA REDDITO	5E2111001	0,00	249.260.000,00	177.296.800,00	177.296.800,00
	<b>Totale Livello IV: Entrate derivanti da conferimento immobili a fondi immobiliari</b>		<b>0,00</b>	<b>249.260.000,00</b>	<b>177.296.800,00</b>	<b>177.296.800,00</b>

## PREVENTIVO FINANZIARIO GESTIONALE 2023

Parte I - ENTRATE						
Livello	Denominazione	Codice	Residui Iniziali presunti dell'anno	Previsioni di Competenza Assestate 2022	Previsioni di competenza Originarie 2023	Previsioni di Cassa Originarie 2023
I	Entrate da riduzione di attività finanziarie	E.5.00.00.00.000	82.271.775,44	15.552.249.329,43	11.080.954.811,66	11.080.954.811,66
II	Alienazione di attività finanziarie	E.5.01.00.00.000	0,00	62.032.969,00	26.488.000,00	26.488.000,00
III	Alienazione di quote di fondi comuni di investimento	E.5.01.02.00.000	0,00	53.785.969,00	23.000.000,00	23.000.000,00
IV	Alienazione di quote di fondi immobiliari	E.5.01.02.01.000	0,00	53.785.969,00	23.000.000,00	23.000.000,00
V	Alienazione di quote di fondi immobiliari	E.5.01.02.01.001	0,00	53.785.969,00	23.000.000,00	23.000.000,00
VI	REALIZZO DI ALTRI TITOLI	8E2113005	0,00	53.785.969,00	23.000.000,00	23.000.000,00
	<b>Totale Livello IV: Alienazione di quote di fondi immobiliari</b>		<b>0,00</b>	<b>53.785.969,00</b>	<b>23.000.000,00</b>	<b>23.000.000,00</b>
III	Alienazione di titoli obbligazionari a medio-lungo termine	E.5.01.04.00.000	0,00	8.247.000,00	3.488.000,00	3.488.000,00
IV	Alienazione di titoli obbligazionari a medio-lungo termine emessi da Amministrazioni Centrali	E.5.01.04.01.000	0,00	8.247.000,00	3.488.000,00	3.488.000,00
V	Alienazione di titoli obbligazionari a medio-lungo termine emessi da Amministrazioni Centrali	E.5.01.04.01.001	0,00	8.247.000,00	3.488.000,00	3.488.000,00
VI	REALIZZO DI TITOLI A REDDITO FISSO EX INPDAP ED EX ENPALS	8E2113003	0,00	8.247.000,00	3.488.000,00	3.488.000,00
	<b>Totale Livello IV: Alienazione di titoli obbligazionari a medio-lungo termine emessi da Amministrazioni Centrali</b>		<b>0,00</b>	<b>8.247.000,00</b>	<b>3.488.000,00</b>	<b>3.488.000,00</b>
II	Riscossione crediti di breve termine	E.5.02.00.00.000	25.475,90	10.532.470.057,77	5.848.995.546,08	5.848.995.546,08
III	Riscossione crediti di breve termine a tasso agevolato da Famiglie	E.5.02.02.00.000	25.475,90	10.532.470.057,77	5.848.995.546,08	5.848.995.546,08
IV	Riscossione crediti di breve termine a tasso agevolato da Famiglie	E.5.02.02.01.000	25.475,90	10.532.470.057,77	5.848.995.546,08	5.848.995.546,08
V	Riscossione crediti di breve termine a tasso agevolato da Famiglie	E.5.02.02.01.001	25.475,90	10.532.470.057,77	5.848.995.546,08	5.848.995.546,08
VI	PRESTITI NON RISCOSSI DAI BENEFICIARI ISCRITTI ALLA GESTIONE UNITARIA DELLE PRESTAZIONI CREDITIZIE E SOCIALI - ALLA GESTIONE PER L'ASSISTENZA MAGISTRALE - ALLA GESTIONE CREDITO PER IL PERSONALE DELLE "POSTE ITALIANE SPA"	3E2114022	0,00	775.904,51	775.904,51	775.904,51
VI	RISCOSSIONE DI PRESTITI CONCESSI AGLI ISCRITTI DELLA GESTIONE EX ENAM	3E2114021	0,00	25.092,88	25.000,00	25.000,00

## PREVENTIVO FINANZIARIO GESTIONALE 2023

Parte I - ENTRATE						
Livello	Denominazione	Codice	Residui Iniziali presunti dell'anno	Previsioni di Competenza Assestate 2022	Previsioni di competenza Originarie 2023	Previsioni di Cassa Originarie 2023
VI	RISCOSSIONE DI PRESTITI CONCESSI AGLI ISCRITTI DELLA GESTIONE PRESTAZIONI CREDITIZIE E SOCIALI	3E2114020	25.475,90	308.910.121,59	370.692.145,91	370.692.145,91
VI	RISCOSSIONE RATE SU PRESTITI CONCESSI DAL FONDO CREDITO AL PERSONALE DIPENDENTE DA POSTE ITALIANE S.P.A.E SOCIETÀ DEL GRUPPO	3E2114018	0,00	20.236.278,00	20.236.278,00	20.236.278,00
VI	RISCOSSIONI DI CREDITI DIVERSI	8E2114099	0,00	10.202.522.660,79	5.457.266.217,66	5.457.266.217,66
<b>Totale Livello IV: Riscossione crediti di breve termine a tasso agevolato da Famiglie</b>			<b>25.475,90</b>	<b>10.532.470.057,77</b>	<b>5.848.995.546,08</b>	<b>5.848.995.546,08</b>
<b>II</b>	<b>Riscossione crediti di medio-lungo termine</b>	<b>E.5.03.00.00.000</b>	<b>82.246.299,54</b>	<b>4.957.746.302,66</b>	<b>5.205.471.265,58</b>	<b>5.205.471.265,58</b>
<b>III</b>	<b>Riscossione crediti di medio-lungo termine a tasso agevolato da Amministrazioni Pubbliche</b>	<b>E.5.03.01.00.000</b>	<b>3.090.534,32</b>	<b>4.300.000.000,00</b>	<b>4.500.000.000,00</b>	<b>4.500.000.000,00</b>
<b>IV</b>	<b>Riscossione crediti di medio-lungo termine a tasso agevolato da Amministrazioni Centrali</b>	<b>E.5.03.01.01.000</b>	<b>0,00</b>	<b>4.300.000.000,00</b>	<b>4.500.000.000,00</b>	<b>4.500.000.000,00</b>
V	Riscossione crediti di medio-lungo termine a tasso agevolato da Ministeri	E.5.03.01.01.001	0,00	4.300.000.000,00	4.500.000.000,00	4.500.000.000,00
VI	TRASFERIMENTO DELLO STATO A TITOLO DEFINITIVO PER LA COPERTURA FINANZIARIA DELLE ANTICIPAZIONI EFFETTUATE DALLA TESORERIA CENTRALE DELLO STATO AI SENSI DELL'ARTICOLO 16 DELLA LEGGE N. 370/1974 - ARTICOLO 1, COMMI 634 E 635 DELLA LEGGE 30 DICEMBRE 2021, N. 234	8E2215008	0,00	4.300.000.000,00	4.500.000.000,00	4.500.000.000,00
<b>Totale Livello IV: Riscossione crediti di medio-lungo termine a tasso agevolato da Amministrazioni Centrali</b>			<b>0,00</b>	<b>4.300.000.000,00</b>	<b>4.500.000.000,00</b>	<b>4.500.000.000,00</b>
<b>IV</b>	<b>Riscossione crediti di medio-lungo termine a tasso agevolato da Amministrazioni Locali</b>	<b>E.5.03.01.02.000</b>	<b>3.090.534,32</b>	<b>0,00</b>	<b>0,00</b>	<b>0,00</b>
V	Riscossione crediti di medio-lungo termine a tasso agevolato da Aziende ospedaliere e Aziende ospedaliere universitarie integrate con il SSN	E.5.03.01.02.012	3.090.534,32	0,00	0,00	0,00
VI	RISCOSSIONE DEL CREDITO PER ANTICIPAZIONI CONCESSE ALLA GESTIONE COMMISARIALE DEI SERVIZI SANITARI DELL'INPS	3E2114004	3.090.534,32	0,00	0,00	0,00
<b>Totale Livello IV: Riscossione crediti di medio-lungo termine a tasso agevolato da Amministrazioni Locali</b>			<b>3.090.534,32</b>	<b>0,00</b>	<b>0,00</b>	<b>0,00</b>
<b>III</b>	<b>Riscossione crediti di medio-lungo termine a tasso agevolato da Famiglie</b>	<b>E.5.03.02.00.000</b>	<b>79.155.765,22</b>	<b>653.246.302,66</b>	<b>701.221.265,58</b>	<b>701.221.265,58</b>
<b>IV</b>	<b>Riscossione crediti di medio-lungo termine a tasso agevolato da Famiglie</b>	<b>E.5.03.02.01.000</b>	<b>79.155.765,22</b>	<b>653.246.302,66</b>	<b>701.221.265,58</b>	<b>701.221.265,58</b>

## PREVENTIVO FINANZIARIO GESTIONALE 2023

Parte I - ENTRATE						
Livello	Denominazione	Codice	Residui Iniziali presunti dell'anno	Previsioni di Competenza Assestate 2022	Previsioni di competenza Originarie 2023	Previsioni di Cassa Originarie 2023
V	Riscossione crediti di medio-lungo termine a tasso agevolato da Famiglie	E.5.03.02.01.001	79.155.765,22	653.246.302,66	701.221.265,58	701.221.265,58
VI	PRESTITI NON RISCOSSI DAI BENEFICIARI ISCRITTI ALLA GESTIONE UNITARIA DELLE PRESTAZIONI CREDITIZIE E SOCIALI - ALLA GESTIONE PER L'ASSISTENZA MAGISTRALE - ALLA GESTIONE CREDITO PER IL PERSONALE DELLE "POSTE ITALIANE SPA"	3E2114022	0,00	224.095,49	224.095,49	224.095,49
VI	RISCOSSIONE DELLE ANTICIPAZIONI SUL TRATTAMENTO DI FINE RAPPORTO ISCRITTI AI FONDI SPECIALI DI PREVIDENZA LEGGE N. 297/1982	3E2114008	0,00	7.533.099,43	1.398.669,00	1.398.669,00
VI	RISCOSSIONE DI MUTUI	5E2114002	870.154,72	0,00	0,00	0,00
VI	RISCOSSIONE DI MUTUI CONCESSI AGLI ISCRITTI DELLA GESTIONE PRESTAZIONI CREDITIZIE E SOCIALI	3E2114002	75.609.271,41	300.000.000,00	300.000.000,00	300.000.000,00
VI	RISCOSSIONE DI MUTUI IPOTECARI (QUOTA CAPITALE) CONCESSI AI DIPENDENTI ISCRITTI AL FONDO DI PREVIDENZA DEL PERSONALE A RAPPORTO D'IMPIEGO	4E2114006	660,19	45.000,00	10.200,00	10.200,00
VI	RISCOSSIONE DI PRESTITI CONCESSI AGLI ISCRITTI DELLA GESTIONE PRESTAZIONI CREDITIZIE E SOCIALI	3E2114020	1.062.216,27	191.089.878,41	229.307.854,09	229.307.854,09
VI	RISCOSSIONE MUTUI EDILIZI (Q. CAPITALE) CONCESSI AL PERSONALE DIPENDENTE AI SENSI DELL'ART. 59 DEL DPR N. 509/1979	4E2114007	1.309.472,22	55.683.861,33	62.148.000,00	62.148.000,00
VI	RISCOSSIONE PRESTITI (QUOTA CAPITALE) CONCESSI AL PERSONALE DIPENDENTE AI SENSI DELL'ART. 59 DEL DPR N. 509/1979	4E2114005	122.848,11	98.541.921,00	108.004.000,00	108.004.000,00
VI	RISCOSSIONE RATE SU PRESTITI CONCESSI DALLA GESTIONE MUTUALITA'	3E2114019	181.142,30	128.447,00	128.447,00	128.447,00
	<b>Totale Livello IV: Riscossione crediti di medio-lungo termine a tasso agevolato da Famiglie</b>		<b>79.155.765,22</b>	<b>653.246.302,66</b>	<b>701.221.265,58</b>	<b>701.221.265,58</b>
III	<b>Riscossione crediti di medio-lungo termine a tasso agevolato da Imprese</b>	<b>E.5.03.03.00.000</b>	<b>0,00</b>	<b>4.500.000,00</b>	<b>4.250.000,00</b>	<b>4.250.000,00</b>
IV	<b>Riscossione crediti di medio-lungo termine a tasso agevolato da altre Imprese</b>	<b>E.5.03.03.99.000</b>	<b>0,00</b>	<b>4.500.000,00</b>	<b>4.250.000,00</b>	<b>4.250.000,00</b>
V	Riscossione crediti di medio-lungo termine a tasso agevolato da altre Imprese	E.5.03.03.99.999	0,00	4.500.000,00	4.250.000,00	4.250.000,00
VI	RISCOSSIONE DI MUTUI CONCESSI ALLE COOPERATIVE, AGLI ENTI LOCALI ED ENTI VARI	8E2114002	0,00	4.500.000,00	4.250.000,00	4.250.000,00
	<b>Totale Livello IV: Riscossione crediti di medio-lungo termine a tasso agevolato da altre Imprese</b>		<b>0,00</b>	<b>4.500.000,00</b>	<b>4.250.000,00</b>	<b>4.250.000,00</b>

## PREVENTIVO FINANZIARIO GESTIONALE 2023

Parte I - ENTRATE						
Livello	Denominazione	Codice	Residui Iniziali presunti dell'anno	Previsioni di Competenza Assestate 2022	Previsioni di competenza Originarie 2023	Previsioni di Cassa Originarie 2023
I	Accensione Prestiti	E.6.00.00.00.000	0,00	3.793.003.333,00	6.647.905.414,00	6.647.905.414,00
II	Accensione prestiti a breve termine	E.6.02.00.00.000	0,00	3.793.003.333,00	6.647.905.414,00	6.647.905.414,00
III	Finanziamenti a breve termine	E.6.02.01.00.000	0,00	220.000.000,00	220.000.000,00	220.000.000,00
IV	Finanziamenti a breve termine da altri soggetti	E.6.02.01.99.000	0,00	220.000.000,00	220.000.000,00	220.000.000,00
V	Finanziamenti a breve termine da altri soggetti	E.6.02.01.99.001	0,00	220.000.000,00	220.000.000,00	220.000.000,00
VI	ASSUNZIONE DI DEBITI DIVERSI	8E2320099	0,00	220.000.000,00	220.000.000,00	220.000.000,00
	<b>Totale Livello IV: Finanziamenti a breve termine da altri soggetti</b>		<b>0,00</b>	<b>220.000.000,00</b>	<b>220.000.000,00</b>	<b>220.000.000,00</b>
III	Anticipazioni	E.6.02.02.00.000	0,00	3.573.003.333,00	6.427.905.414,00	6.427.905.414,00
IV	Anticipazioni a titolo non oneroso	E.6.02.02.02.000	0,00	3.573.003.333,00	6.427.905.414,00	6.427.905.414,00
V	Anticipazioni da Amministrazioni Centrali	E.6.02.02.02.001	0,00	3.573.003.333,00	6.427.905.414,00	6.427.905.414,00
VI	ANTICIPAZIONI STATO SUL FABBISOGNO FINANZIARIO DELLE GESTIONI PREVIDENZIALI ART. 35, C. 3 E 4 DELLA LEGGE N. 448/1998	8E2320003	0,00	3.573.003.333,00	6.427.905.414,00	6.427.905.414,00
	<b>Totale Livello IV: Anticipazioni a titolo non oneroso</b>		<b>0,00</b>	<b>3.573.003.333,00</b>	<b>6.427.905.414,00</b>	<b>6.427.905.414,00</b>

## PREVENTIVO FINANZIARIO GESTIONALE 2023

Parte I - ENTRATE						
Livello	Denominazione	Codice	Residui Iniziali presunti dell'anno	Previsioni di Competenza Assestate 2022	Previsioni di competenza Originarie 2023	Previsioni di Cassa Originarie 2023
I	Entrate per conto terzi e partite di giro	E.9.00.00.00.000	2.787.416.093,69	74.647.947.653,05	80.399.090.207,11	80.305.853.621,38
II	Entrate per partite di giro	E.9.01.00.00.000	2.785.704.870,32	74.409.047.653,05	80.159.990.207,11	80.066.753.621,38
III	Altre ritenute	E.9.01.01.00.000	55.680,64	64.706.449.600,00	70.834.120.219,27	70.834.120.219,27
IV	Altre ritenute n.a.c.	E.9.01.01.99.000	55.680,64	64.706.449.600,00	70.834.120.219,27	70.834.120.219,27
V	Ritenute erariali su prestazioni sociali	E.9.01.01.99.001	55.680,64	61.422.349.100,00	67.331.410.019,27	67.331.410.019,27
VI	RITENUTE ERARIALI	8E4122001	0,00	54.999.533.494,00	60.282.711.484,00	60.282.711.484,00
VI	RITENUTE ERARIALI DERIVANTI DALLE OPERAZIONI DI ASSISTENZA FISCALE DI CUI ALL'ART. 78 DELLA LEGGE N. 413/1991	8E4122024	0,00	1.083.838.223,00	1.180.084.061,00	1.180.084.061,00
VI	RITENUTE PER ADDIZIONALE COMUNALE ALL'IMPOSTA SUL REDDITO DELLE PERSONE FISICHE	8E4122033	55.680,64	1.571.557.379,00	1.730.567.898,00	1.730.567.898,00
VI	RITENUTE PER ADDIZIONALE COMUNALE IRPEF DERIVANTI DA OPERAZIONI DI ASSISTENZA FISCALE - ART. 78 DELLA LEGGE N. 413/1991	8E4122037	0,00	49.758.065,00	54.892.016,00	54.892.016,00
VI	RITENUTE PER ADDIZIONALE REGIONALE ALL'IMPOSTA SUL REDDITO DELLE PERSONE FISICHE	8E4122031	0,00	3.637.235.024,00	3.994.739.345,00	3.994.739.345,00
VI	RITENUTE PER ADDIZIONALE REGIONALE IRPEF DERIVANTI DA OPERAZIONI DI ASSISTENZA FISCALE - ART. 78 DELLA LEGGE N. 413/1991	8E4122034	0,00	80.426.915,00	88.415.215,27	88.415.215,27
	<b>Totale Livello IV: Altre ritenute n.a.c.</b>		<b>55.680,64</b>	<b>61.422.349.100,00</b>	<b>67.331.410.019,27</b>	<b>67.331.410.019,27</b>
V	Altre ritenute n.a.c.	E.9.01.01.99.999	0,00	3.284.100.500,00	3.502.710.200,00	3.502.710.200,00
VI	RITENUTE EX ONPI SU PENSIONI PER CONTO DELLO STATO ART. 1 DUODECIES, LEGGE N. 641/1978	2E4122006	0,00	1.876.000,00	2.007.000,00	2.007.000,00
VI	RITENUTE SU PENSIONI DI CONTRIBUTI ASSOCIATIVI PER CONTO DELLE ORGANIZZAZIONI SINDACALI	2E4122007	0,00	449.815.000,00	481.302.000,00	481.302.000,00
VI	RITENUTE SU PENSIONI E PROVVIDENZE DI NATURA ASSISTENZIALE DEL CANONE DI ABBONAMENTO RAI RATEIZZATO DI CUI ALL'ART. 38,C. 8 DL 31/5/2010 N. 78 CONVERTITO IN LEGGE 30/7/2010 N. 122.	2E4122049	0,00	4.500,00	4.200,00	4.200,00
VI	RITENUTE SU PRESTAZIONI ECONOMICHE TEMPORANEE DI CONTRIBUTI ASSOCIATIVI PER CONTO DELLE ORGANIZZAZIONI SINDACALI	3E4122007	0,00	161.086.000,00	161.086.000,00	161.086.000,00
VI	TRATTENUTE SU PENSIONI PER L'ESTINZIONE, TRAMITE CESSIONE DEL QUINTO DELLA PENSIONE, DI PRODOTTI FINANZIAMENTO	2E4122066	0,00	2.671.319.000,00	2.858.311.000,00	2.858.311.000,00

## PREVENTIVO FINANZIARIO GESTIONALE 2023

Parte I - ENTRATE						
Livello	Denominazione	Codice	Residui Iniziali presunti dell'anno	Previsioni di Competenza Assestate 2022	Previsioni di competenza Originarie 2023	Previsioni di Cassa Originarie 2023
	<b>Totale Livello IV: Altre ritenute n.a.c.</b>		<b>0,00</b>	<b>3.284.100.500,00</b>	<b>3.502.710.200,00</b>	<b>3.502.710.200,00</b>
III	<b>Ritenute su redditi da lavoro dipendente</b>	<b>E.9.01.02.00.000</b>	<b>0,00</b>	<b>1.636.200.629,00</b>	<b>2.026.614.093,73</b>	<b>2.026.614.093,73</b>
IV	<b>Ritenute erariali su redditi da lavoro dipendente per conto terzi</b>	<b>E.9.01.02.01.000</b>	<b>0,00</b>	<b>1.493.700.629,00</b>	<b>1.888.914.093,73</b>	<b>1.888.914.093,73</b>
V	Ritenute erariali su redditi da lavoro dipendente per conto terzi	E.9.01.02.01.001	0,00	1.493.700.629,00	1.888.914.093,73	1.888.914.093,73
VI	RITENUTE ERARIALI	8E4122001	0,00	1.358.991.762,00	1.720.636.383,00	1.720.636.383,00
VI	RITENUTE ERARIALI DERIVANTI DALLE OPERAZIONI DI ASSISTENZA FISCALE DI CUI ALL'ART. 78 DELLA LEGGE N. 413/1991	8E4122024	0,00	15.898.296,00	31.057.571,00	31.057.571,00
VI	RITENUTE PER ADDIZIONALE COMUNALE ALL'IMPOSTA SUL REDDITO DELLE PERSONE FISICHE	8E4122033	0,00	25.409.111,00	24.480.077,00	24.480.077,00
VI	RITENUTE PER ADDIZIONALE COMUNALE IRPEF DERIVANTI DA OPERAZIONI DI ASSISTENZA FISCALE - ART. 78 DELLA LEGGE N. 413/1991	8E4122037	0,00	802.804,00	773.636,00	773.636,00
VI	RITENUTE PER ADDIZIONALE REGIONALE ALL'IMPOSTA SUL REDDITO DELLE PERSONE FISICHE	8E4122031	0,00	90.597.315,00	109.544.707,00	109.544.707,00
VI	RITENUTE PER ADDIZIONALE REGIONALE IRPEF DERIVANTI DA OPERAZIONI DI ASSISTENZA FISCALE - ART. 78 DELLA LEGGE N. 413/1991	8E4122034	0,00	2.001.341,00	2.421.719,73	2.421.719,73
	<b>Totale Livello IV: Ritenute erariali su redditi da lavoro dipendente per conto terzi</b>		<b>0,00</b>	<b>1.493.700.629,00</b>	<b>1.888.914.093,73</b>	<b>1.888.914.093,73</b>
IV	<b>Ritenute previdenziali e assistenziali su redditi da lavoro dipendente per conto terzi</b>	<b>E.9.01.02.02.000</b>	<b>0,00</b>	<b>135.500.000,00</b>	<b>131.000.000,00</b>	<b>131.000.000,00</b>
V	Ritenute previdenziali e assistenziali su redditi da lavoro dipendente per conto terzi	E.9.01.02.02.001	0,00	135.500.000,00	131.000.000,00	131.000.000,00
VI	RITENUTE PREVIDENZIALI EFFETTUATE AL PERSONALE	4E4122002	0,00	135.500.000,00	131.000.000,00	131.000.000,00
	<b>Totale Livello IV: Ritenute previdenziali e assistenziali su redditi da lavoro dipendente per conto terzi</b>		<b>0,00</b>	<b>135.500.000,00</b>	<b>131.000.000,00</b>	<b>131.000.000,00</b>
IV	<b>Altre ritenute al personale dipendente per conto di terzi</b>	<b>E.9.01.02.99.000</b>	<b>0,00</b>	<b>7.000.000,00</b>	<b>6.700.000,00</b>	<b>6.700.000,00</b>
V	Altre ritenute al personale dipendente per conto di terzi	E.9.01.02.99.999	0,00	7.000.000,00	6.700.000,00	6.700.000,00
VI	ALTRE RITENUTE EFFETTUATE AL PERSONALE	4E4122003	0,00	7.000.000,00	6.700.000,00	6.700.000,00
	<b>Totale Livello IV: Altre ritenute al personale dipendente per conto di terzi</b>		<b>0,00</b>	<b>7.000.000,00</b>	<b>6.700.000,00</b>	<b>6.700.000,00</b>

## PREVENTIVO FINANZIARIO GESTIONALE 2023

Parte I - ENTRATE						
Livello	Denominazione	Codice	Residui Iniziali presunti dell'anno	Previsioni di Competenza Assestate 2022	Previsioni di competenza Originarie 2023	Previsioni di Cassa Originarie 2023
III	<b>Ritenute su redditi da lavoro autonomo</b>	<b>E.9.01.03.00.000</b>	<b>0,00</b>	<b>37.098.874,00</b>	<b>45.163.591,00</b>	<b>45.163.591,00</b>
IV	<b>Ritenute erariali su redditi da lavoro autonomo per conto terzi</b>	<b>E.9.01.03.01.000</b>	<b>0,00</b>	<b>37.098.874,00</b>	<b>45.163.591,00</b>	<b>45.163.591,00</b>
V	Ritenute erariali su redditi da lavoro autonomo per conto terzi	E.9.01.03.01.001	0,00	37.098.874,00	45.163.591,00	45.163.591,00
VI	RITENUTE ERARIALI	8E4122001	0,00	37.098.874,00	45.163.591,00	45.163.591,00
	<b>Totale Livello IV: Ritenute erariali su redditi da lavoro autonomo per conto terzi</b>		<b>0,00</b>	<b>37.098.874,00</b>	<b>45.163.591,00</b>	<b>45.163.591,00</b>
III	<b>Altre entrate per partite di giro</b>	<b>E.9.01.99.00.000</b>	<b>2.785.649.189,68</b>	<b>8.029.298.550,05</b>	<b>7.254.092.303,11</b>	<b>7.160.855.717,38</b>
IV	<b>Altre entrate per partite di giro diverse</b>	<b>E.9.01.99.99.000</b>	<b>2.785.649.189,68</b>	<b>8.029.298.550,05</b>	<b>7.254.092.303,11</b>	<b>7.160.855.717,38</b>
V	Altre entrate per partite di giro diverse	E.9.01.99.99.999	2.785.649.189,68	8.029.298.550,05	7.254.092.303,11	7.160.855.717,38
VI	ANTICIPAZIONI E RIMESSE PER PAGAMENTO DI PRESTAZIONI PER CONTO DI ALTRI ENTI	3E4122011	105.141.477,08	4.486.160.000,00	4.546.160.000,00	4.546.160.000,00
VI	CONTRIBUTI ASSOCIATIVI, INTEGRATIVI E DI ASSISTENZA CONTRATTUALE RISCOSSI PER CONTO DELLE ORGANIZZAZIONI SINDACALI DEL SETTORE AGRICOLO	1E4122027	0,00	105.997.014,71	76.960.625,71	76.960.625,71
VI	CONTRIBUTI ASSOCIATIVI RISCOSSI PER CONTO DELLE ORGANIZZAZIONI SINDACALI	1E4122008	0,00	188.789.284,96	197.657.254,67	197.657.254,67
VI	CONTRIBUTI PER LAVORATORI AGRICOLI (SUBORDINATI E AUTONOMI) RISCOSSI PER CONTO DELL'INAIL	1E4122026	2.295.056.648,57	686.591.816,38	672.322.988,73	579.326.403,00
VI	CONTRIBUTI RISCOSSI PER CONTO DI ALTRI ENTI	1E4122009	12.365.311,65	106.501.000,00	106.432.000,00	106.192.000,00
VI	ENTRATE DIVERSE PER PARTITE DI GIRO DEL SOPPRESSO SCAU	8E4122080	575.410,80	0,00	0,00	0,00
VI	ENTRATE IN ATTESA DI IMPUTAZIONE DEFINITIVA	8E4122098	0,00	75.000.000,00	75.000.000,00	75.000.000,00
VI	IMPOSTA DI BOLLO SU FATTURE ASSOLTA IN MODO VIRTUALE AI SENSI DELL'ART. 15 E 15 BIS DEL D.P.R. DEL 26 OTTOBRE 1972, N. 642.	8E4122051	0,00	59.434,00	59.434,00	59.434,00
VI	PARTITE IN SOSPESO	8E4122099	11.057.623,33	200.000.000,00	200.000.000,00	200.000.000,00
VI	PRELIEVO DALLA TESORERIA CENTRALE DELLO STATO DEI FONDI DERIVANTI DAI CONTRIBUTI DEL "FONDO PER L'EROGAZIONE AI LAVORATORI DIPENDENTI DEL SETTORE PRIVATO DEI TRATTAMENTI DI FINE RAPPORTO DI CUI ALL'ART. 2120 DEL CODICE CIVILE" DI CUI ALL'ART. 1, COMMA 755, DELLA LEGGE 296/2006	8E2114016	0,00	800.000.000,00	0,00	0,00



## PREVENTIVO FINANZIARIO GESTIONALE 2023

Parte I - ENTRATE						
Livello	Denominazione	Codice	Residui Iniziali presunti dell'anno	Previsioni di Competenza Assestate 2022	Previsioni di competenza Originarie 2023	Previsioni di Cassa Originarie 2023
VI	RECUPERO A CARICO DELL'INAIL DEL RIMBORSO DI CONTRIBUTI RELATIVI AI LAVORATORI AGRICOLI (DIPENDENTI E AUTONOMI)	1E4122039	40.502.616,13	0,00	0,00	0,00
VI	RECUPERO DI PRESTAZIONI PAGATE PER CONTO DI ALTRI ENTI	3E4122061	0,00	4.570.000,00	4.570.000,00	4.570.000,00
VI	RIMBORSO DA PARTE DELL'INAIL DEGLI ONERI FINANZIARI DERIVANTI DALLA CESSIONE DI CREDITI CONTRIBUTIVI DI CUI ALL'ART. 13, LEGGE N. 448/98 COME RISULTA MODIFICATO DALL'ART. 1, DL N. 308/99 E LEGGE N. 402/1999	1E4122036	62.573.693,30	0,00	0,00	0,00
VI	RIMBORSO DA PARTE DELLO STATO DEL CREDITO D'IMPOSTA RICONOSCIUTO AL PERCETTORE DELL'ANTICIPO FINANZIARIO A GARANZIA PENSIONISTICA (APE) - ART. 1, COMMA 177 DELLA LEGGE 11 DICEMBRE 2016, N. 232	8E4122070	200.000,00	2.400.000,00	2.400.000,00	2.400.000,00
VI	RIMBORSO DEL MINISTERO DEL TESORO DI SOMME EROGATE PER CONTO DELLE GESTIONI STRALCIO DI CUI ALL'ART. 1-SEXIES DELLA LEGGE N. 641/1978	8E4122022	36.830,35	0,00	0,00	0,00
VI	RIMBORSO DEL TRATTAMENTO INTEGRATIVO DEL REDDITO ANTICIPATO PER CONTO DELLO STATO - ARTICOLO 1 DEL DECRETO LEGGE 5 FEBBRAIO 2020, N. 3 CONVERTITO DALLA LEGGE 2 APRILE 2020, N. 21	8E4122073	140.000.000,00	900.000.000,00	900.000.000,00	900.000.000,00
VI	RIMESSA DA PARTE DELLO STATO PER IL PAGAMENTO DELLE PRESTAZIONI PENSIONISTICHE ARRETRATE E DEI RELATIVI INTERESSI DI CUI ALLE SENTENZE DELLA CORTE COSTITUZIONALE N. 495/1993 E N. 240/1994	8E4122030	118.129.387,30	0,00	0,00	0,00
VI	RIMESSE DEI DATORI DI LAVORO PER L'EROGAZIONE DELLE PRESTAZIONI AI LAVORATORI POSTI IN ESODO A SEGUITO DI CONTRATTI DI ESPANSIONE - ARTICOLO 41, COMMA 5-BIS, DEL DECRETO LEGISLATIVO 14 SETTEMBRE 2015, N. 148 COME MODIFICATO DALL'ARTICOLO 1, COMMA 349, DELLA LEGGE 30 DICEMBRE 2020, N. 178 E ARTICOLO 1, COMMA 215 DELLA LEGGE 20 DICEMBRE 2021, N. 234	3E4122074	0,00	20.000.000,00	20.000.000,00	20.000.000,00
VI	RIMESSE DEI DATORI DI LAVORO PER L'EROGAZIONE DELLE PRESTAZIONI AI LAVORATORI POSTI IN ESODO PER LORO CONTO, AI SENSI DELL'ART. 4, COMMI DA 1 A 7-TER, DELLA LEGGE 28 GIUGNO 2012, N. 92	3E4122059	0,00	450.000.000,00	450.000.000,00	450.000.000,00
VI	RISCOSSIONI PER CONTO DELLA SOCIETÀ CESSIONARIA DI SOMME RELATIVE A CREDITI CONTRIBUTIVI CEDUTI AI SENSI DELL'ART. 13 DELLA LEGGE N. 448/98 COME RISULTA MODIFICATO DALL'ART. 1 DEL DL N. 308/99 CONVERTITO NELLA LEGGE N. 402/99	1E4122035	0,00	2.800.000,00	2.100.000,00	2.100.000,00
VI	RIVALSA VERSO I MUTUATARI PER L'IMPOSTA SOSTITUTIVA SU MUTUI EDILIZI RELATIVI ALL'ACQUISTO DELL'ALLOGGIO DI PRIMA ABITAZIONE	8E4122042	0,00	430.000,00	430.000,00	430.000,00
VI	SOMME RECUPERATE PER CONTO DELLA GESTIONE STRALCIO DI CUI ALL'ART. 1-SEXIES DELLA LEGGE N. 641/1978	8E4122023	10.191,17	0,00	0,00	0,00

## PREVENTIVO FINANZIARIO GESTIONALE 2023

Parte I - ENTRATE						
Livello	Denominazione	Codice	Residui Iniziali presunti dell'anno	Previsioni di Competenza Assestate 2022	Previsioni di competenza Originarie 2023	Previsioni di Cassa Originarie 2023
	<b>Totale Livello IV: Altre entrate per partite di giro diverse</b>		<b>2.785.649.189,68</b>	<b>8.029.298.550,05</b>	<b>7.254.092.303,11</b>	<b>7.160.855.717,38</b>
II	Entrate per conto terzi	E.9.02.00.00.000	1.711.223,37	238.900.000,00	239.100.000,00	239.100.000,00
III	Rimborsi per acquisto di beni e servizi per conto terzi	E.9.02.01.00.000	0,00	66.000.000,00	66.000.000,00	66.000.000,00
IV	Rimborso per acquisto di servizi per conto di terzi	E.9.02.01.02.000	0,00	66.000.000,00	66.000.000,00	66.000.000,00
V	Rimborso per acquisto di servizi per conto di terzi	E.9.02.01.02.001	0,00	66.000.000,00	66.000.000,00	66.000.000,00
VI	ADDEBITAMENTO ALL'UTILIZZATORE DELLE PRESTAZIONI EROGATE FINANZIATE DA LIBRETTO DI FAMIGLIA E DA CONTRATTO DI LAVORO OCCASIONALE - ART. 54-BIS D.L. N. 50/2017	8E4122067	0,00	66.000.000,00	66.000.000,00	66.000.000,00
	<b>Totale Livello IV: Rimborso per acquisto di servizi per conto di terzi</b>		<b>0,00</b>	<b>66.000.000,00</b>	<b>66.000.000,00</b>	<b>66.000.000,00</b>
III	Trasferimenti da Amministrazioni pubbliche per operazioni conto terzi	E.9.02.02.00.000	1.711.223,37	1.900.000,00	2.100.000,00	2.100.000,00
IV	Trasferimenti da Amministrazioni Centrali per operazioni conto terzi	E.9.02.02.01.000	1.711.223,37	1.900.000,00	2.100.000,00	2.100.000,00
V	Trasferimenti da Ministeri per operazioni conto terzi	E.9.02.02.01.001	1.711.223,37	1.900.000,00	2.100.000,00	2.100.000,00
VI	RIMBORSO DAI MINISTERI E DAGLI ALTRI ENTI PUBBLICI PER I TRATTAMENTI DI FINE SERVIZIO E DI FINE RAPPORTO EROGATI AL PERSONALE NON ISCRITTO - ART. 14, COMMA 17 DL 98/2011 - ART. 23 QUATER DL 95/2012 - ART. 12, COMMA 49 DL 95/2012	2E4122065	1.711.223,37	1.900.000,00	2.100.000,00	2.100.000,00
	<b>Totale Livello IV: Trasferimenti da Amministrazioni Centrali per operazioni conto terzi</b>		<b>1.711.223,37</b>	<b>1.900.000,00</b>	<b>2.100.000,00</b>	<b>2.100.000,00</b>
III	Trasferimenti da altri settori per operazioni conto terzi	E.9.02.03.00.000	0,00	11.000.000,00	11.000.000,00	11.000.000,00
IV	Trasferimenti da Famiglie per operazioni conto terzi	E.9.02.03.01.000	0,00	11.000.000,00	11.000.000,00	11.000.000,00
V	Trasferimenti da Famiglie per operazioni conto terzi	E.9.02.03.01.001	0,00	11.000.000,00	11.000.000,00	11.000.000,00
VI	TRATTENUTE SU PENSIONI DELL'ANTICIPO FINANZIARIO A GARANZIA PENSIONISTICA (APE)	8E4122069	0,00	11.000.000,00	11.000.000,00	11.000.000,00
	<b>Totale Livello IV: Trasferimenti da Famiglie per operazioni conto terzi</b>		<b>0,00</b>	<b>11.000.000,00</b>	<b>11.000.000,00</b>	<b>11.000.000,00</b>
III	Riscossione imposte e tributi per conto terzi	E.9.02.05.00.000	0,00	160.000.000,00	160.000.000,00	160.000.000,00
IV	Riscossione di imposte di natura corrente per conto di terzi	E.9.02.05.01.000	0,00	160.000.000,00	160.000.000,00	160.000.000,00

## PREVENTIVO FINANZIARIO GESTIONALE 2023

Parte I - ENTRATE						
Livello	Denominazione	Codice	Residui Iniziali presunti dell'anno	Previsioni di Competenza Assestate 2022	Previsioni di competenza Originarie 2023	Previsioni di Cassa Originarie 2023
V	Riscossione di imposte di natura corrente per conto di terzi	E.9.02.05.01.001	0,00	160.000.000,00	160.000.000,00	160.000.000,00
VI	IMPOSTA SUL VALORE AGGIUNTO TRATTENUTA SUI PAGAMENTI EFFETTUATI A FRONTE DI ACQUISTI DI BENI E SERVIZI, AI SENSI DELL'ART. 1, COMMA 629 E SS., DELLA LEGGE 23 DICEMBRE 2014, N. 190, DA RIVERSARE ALL'ERARIO (C.D. "SPLIT PAYMENT")	8E4122063	0,00	160.000.000,00	160.000.000,00	160.000.000,00
	<b>Totale Livello IV: Riscossione di imposte di natura corrente per conto di terzi</b>		<b>0,00</b>	<b>160.000.000,00</b>	<b>160.000.000,00</b>	<b>160.000.000,00</b>

## PREVENTIVO FINANZIARIO GESTIONALE 2023

Parte II - USCITE						
Livello	Denominazione	Codice	Residui Iniziali presunti dell'anno	Previsioni di Competenza Assestate 2022	Previsioni di competenza Originarie 2023	Previsioni di Cassa Originarie 2023
I	Spese correnti	U.1.00.00.00.000	20.248.986.314,04	414.499.032.005,34	424.311.667.575,12	424.687.079.366,03
II	Redditi da lavoro dipendente	U.1.01.00.00.000	229.044.478,36	1.828.082.950,70	1.760.629.539,58	1.760.629.539,58
III	Retribuzioni lorde	U.1.01.01.00.000	229.028.978,36	1.480.803.460,44	1.422.579.401,60	1.422.579.401,60
IV	Retribuzioni in denaro	U.1.01.01.01.000	200.146.418,67	1.423.539.000,62	1.365.337.447,03	1.365.337.447,03
V	Voci stipendiali corrisposte al personale a tempo indeterminato	U.1.01.01.01.002	503,67	844.750.000,00	789.750.000,00	789.750.000,00
VI	AL PERSONALE DEGLI UFFICI	4U110200101	503,67	844.600.000,00	789.600.000,00	789.600.000,00
VI	AL PERSONALE DELLA CASA DI RIPOSO DI CAMOGLI	4U110200102	0,00	150.000,00	150.000,00	150.000,00
	<b>Totale Livello IV: Retribuzioni in denaro</b>		<b>503,67</b>	<b>844.750.000,00</b>	<b>789.750.000,00</b>	<b>789.750.000,00</b>
V	Straordinario per il personale a tempo indeterminato	U.1.01.01.01.003	8.024.380,23	19.000.000,00	19.000.000,00	19.000.000,00
VI	*COMPENSI PER LAVORO STRAORDINARIO AL PERSONALE DEGLI UFFICI	4U110200201	7.485.132,14	18.262.000,00	18.262.000,00	18.262.000,00
VI	*COMPENSI PER LAVORO STRAORDINARIO E TURNI AL PERSONALE DELLA CASA DI RIPOSO DI CAMOGLI	4U110200202	6.893,91	3.000,00	3.000,00	3.000,00
VI	*COMPENSI PER TURNI AL PERSONALE DEGLI UFFICI	4U110200205	532.354,18	735.000,00	735.000,00	735.000,00
	<b>Totale Livello IV: Retribuzioni in denaro</b>		<b>8.024.380,23</b>	<b>19.000.000,00</b>	<b>19.000.000,00</b>	<b>19.000.000,00</b>
V	Indennità ed altri compensi, esclusi i rimborsi spesa per missione, corrisposti al personale a tempo indeterminato	U.1.01.01.01.004	191.470.306,99	553.555.678,58	550.354.124,99	550.354.124,99
VI	AL PERSONALE DEGLI UFFICI	4U110202301	0,06	1.500.000,00	1.500.000,00	1.500.000,00
VI	COMPENSI ACCESSORI DI RETRIBUZIONE DEL PERSONALE DIRIGENTE (RETRIBUZIONE DI POSIZIONE E DI RISULTATO) DEGLI UFFICI	4U110202001	25.657.737,14	55.819.290,64	55.819.290,64	55.819.290,64
VI	FONDO PER I TRATTAMENTI ACCESSORI PER IL PERSONALE APPARTENENTE ALL'AREA DEI PROFESSIONISTI	4U110202101	7.739.240,17	20.715.046,99	20.715.046,99	20.715.046,99
VI	FONDO PER TRATTAMENTI ACCESSORI PER IL PERSONALE APPARTENENTE ALL'AREA MEDICA	4U110202200	13.788.084,06	32.991.915,18	32.991.915,18	32.991.915,18
VI	INCENTIVI PER LA PROGETTAZIONE A FAVORE DEI PROFESSIONISTI DELL'AREA TECNICO-EDILIZIA	4U110202400	15.160.441,26	0,00	0,00	0,00

## PREVENTIVO FINANZIARIO GESTIONALE 2023

Parte II - USCITE						
Livello	Denominazione	Codice	Residui Iniziali presunti dell'anno	Previsioni di Competenza Assestate 2022	Previsioni di competenza Originarie 2023	Previsioni di Cassa Originarie 2023
VI	INDENNITA' PER INCARICHI DI DIREZIONE DI AGENZIA ED ELVATE PROFESSIONALITA'	4U110203200	0,00	2.500.000,00	2.500.000,00	2.500.000,00
VI	ONORARI DI AVVOCATO COMPENSATI	4U110201502	17.567.569,65	19.759.503,42	19.759.503,42	19.759.503,42
VI	ONORARI DI AVVOCATO INCASSATI	4U110201501	7.119.003,22	11.501.553,59	8.300.000,00	8.300.000,00
VI	*PER CORSI DI FORMAZIONE RICHIESTI DA ALTRE ORGANIZZAZIONI	4U110203102	2.400,00	0,00	0,00	0,00
VI	*PER CORSI DI FORMAZIONE RICHIESTI DA ALTRE ORGANIZZAZIONI (FORMAZIONE ESTERNA)	8U110203102	11.200,00	200.000,00	200.000,00	200.000,00
VI	*PER LA FORMAZIONE E L'ADDESTRAMENTO DEL PERSONALE	4U110203101	225.320,28	0,00	0,00	0,00
VI	*PER LA FORMAZIONE E L'ADDESTRAMENTO DEL PERSONALE (FORMAZIONE INTERNA)	8U110203101	282.845,57	850.000,00	850.000,00	850.000,00
VI	SPESE PER L'ESECUZIONE DI SENTENZE A SEGUITO DI CONTENZIOSO	4U110201505	679.008,58	2.350.000,00	2.350.000,00	2.350.000,00
VI	TRATTAMENTO ACCESSORIO PER I DIRIGENTI GENERALI	4U110202701	8.689.589,90	10.944.609,10	10.944.609,10	10.944.609,10
VI	VALORI CONSOLIDATI EX LEGE 133/2008 PER IL PERSONALE DEGLI UFFICI	4U110202501	94.547.867,10	394.310.372,66	394.310.372,66	394.310.372,66
VI	VALORI CONSOLIDATI EX LEGE 133/2008 PER IL PERSONALE DELLA CASA DI RIPOSO DI CAMOGLI	4U110202502	0,00	113.387,00	113.387,00	113.387,00
<b>Totale Livello IV: Retribuzioni in denaro</b>			<b>191.470.306,99</b>	<b>553.555.678,58</b>	<b>550.354.124,99</b>	<b>550.354.124,99</b>
V	Voci stipendiali corrisposte al personale a tempo determinato	U.1.01.01.01.006	352.927,03	5.105.347,07	5.105.347,07	5.105.347,07
VI	AL PERSONALE DEGLI UFFICI	4U110200101	0,00	250.000,00	250.000,00	250.000,00
VI	*TRATTAMENTO FONDAMENTALE	4U110203401	352.927,03	4.855.347,07	4.855.347,07	4.855.347,07
<b>Totale Livello IV: Retribuzioni in denaro</b>			<b>352.927,03</b>	<b>5.105.347,07</b>	<b>5.105.347,07</b>	<b>5.105.347,07</b>
V	Indennità ed altri compensi, esclusi i rimborsi spesa documentati per missione, corrisposti al personale a tempo determinato	U.1.01.01.01.008	298.300,75	1.127.974,97	1.127.974,97	1.127.974,97
VI	*TRATTAMENTO ACCESSORIO	4U110203402	298.300,75	1.127.974,97	1.127.974,97	1.127.974,97
<b>Totale Livello IV: Retribuzioni in denaro</b>			<b>298.300,75</b>	<b>1.127.974,97</b>	<b>1.127.974,97</b>	<b>1.127.974,97</b>
IV	<b>Altre spese per il personale</b>	<b>U.1.01.01.02.000</b>	<b>28.882.559,69</b>	<b>57.264.459,82</b>	<b>57.241.954,57</b>	<b>57.241.954,57</b>

## PREVENTIVO FINANZIARIO GESTIONALE 2023

Parte II - USCITE						
Livello	Denominazione	Codice	Residui Iniziali presunti dell'anno	Previsioni di Competenza Assestate 2022	Previsioni di competenza Originarie 2023	Previsioni di Cassa Originarie 2023
V	Contributi per asili nido e strutture sportive, ricreative o di vacanza messe a disposizione dei lavoratori dipendenti e delle loro famiglie e altre spese per il benessere del personale	U.1.01.01.02.001	17.487.438,37	18.101.279,82	18.298.907,40	18.298.907,40
VI	*BORSE DI STUDIO	4U120607502	22.100,00	7.000,00	7.000,00	7.000,00
VI	*CONTRIBUTI A FAVORE ATTIVITÀ CULTURALI, RICREATIVE E CON FINALITÀ SOC	4U120607503	11.100,00	3.000,00	3.000,00	3.000,00
VI	*POLIZZA SANITARIA	4U120608104	0,00	10.523.904,27	10.523.905,27	10.523.905,27
VI	*SUSSIDI AL PERSONALE	4U120607501	25.500,00	7.000,00	7.000,00	7.000,00
VI	*SUSSIDI AL PERSONALE	4U120608101	17.428.738,37	7.560.375,55	7.758.002,13	7.758.002,13
	<b>Totale Livello IV: Altre spese per il personale</b>		<b>17.487.438,37</b>	<b>18.101.279,82</b>	<b>18.298.907,40</b>	<b>18.298.907,40</b>
V	Buoni pasto	U.1.01.01.02.002	10.150.203,63	35.463.180,00	35.435.500,00	35.435.500,00
VI	ONERI PER TRASFERIMENTI DIVERSI DEL SOPPRESSO SCAU (INTERVENTI ASSISTENZIALI E SERVIZI MENSA)	4U1206099	169.460,46	0,00	0,00	0,00
VI	SPESE BUONI PASTO AL PERSONALE DELLA SEDE CENTRALE	4U110202802	2.001.135,30	3.163.180,00	3.135.500,00	3.135.500,00
VI	SPESE BUONI PASTO AL PERSONALE DELLA SEDE CENTRALE	5U110202802	1.741.656,62	0,00	0,00	0,00
VI	SPESE DEI BUONI PASTO AL PERSONALE DELLE UNITÀ PERIFERICHE	4U110202801	6.154.994,51	32.300.000,00	32.300.000,00	32.300.000,00
VI	SPESE DEI BUONI PASTO AL PERSONALE DELLE UNITÀ PERIFERICHE	5U110202801	82.956,74	0,00	0,00	0,00
	<b>Totale Livello IV: Altre spese per il personale</b>		<b>10.150.203,63</b>	<b>35.463.180,00</b>	<b>35.435.500,00</b>	<b>35.435.500,00</b>
V	Altre spese per il personale n.a.c.	U.1.01.01.02.999	1.244.917,69	3.700.000,00	3.507.547,17	3.507.547,17
VI	*AL PERSONALE DEGLI UFFICI	4U110201401	364.276,24	300.000,00	300.000,00	300.000,00
VI	SPESE PER I SERVIZI DI SALUTE E SORVEGLIANZA SANITARIA DELLA DIREZIONE GENERALE	8U110405203	179.924,81	1.860.000,00	1.754.716,98	1.754.716,98
VI	SPESE PER I SERVIZI DI SALUTE E SORVEGLIANZA SANITARIA DELLE STRUTTURE PERIFERICHE	4U110405205	211.536,55	0,00	0,00	0,00
VI	SPESE PER I SERVIZI DI SALUTE E SORVEGLIANZA SANITARIA DELLE STRUTTURE PERIFERICHE	8U110405205	409.408,03	1.540.000,00	1.452.830,19	1.452.830,19

## PREVENTIVO FINANZIARIO GESTIONALE 2023

Parte II - USCITE						
Livello	Denominazione	Codice	Residui Iniziali presunti dell'anno	Previsioni di Competenza Assestate 2022	Previsioni di competenza Originarie 2023	Previsioni di Cassa Originarie 2023
VI	Spese per i servizi finalizzati alla rimozione dei rischi per la sicurezza e la salute sui luoghi di lavoro	8U110405201	17.042,46	0,00	0,00	0,00
VI	SPESE PER I SERVIZI FINALIZZATI ALLA RIMOZIONE DEI RISCHI PER LA SICUREZZA E LA SALUTE SUI LUOGHI DI LAVORO	4U110405202	488,01	0,00	0,00	0,00
VI	SPESE PER I SERVIZI FINALIZZATI ALLA RIMOZIONE DEI RISCHI PER LA SICUREZZA E LA SALUTE SUI LUOGHI DI LAVORO	5U110405201	60.965,14	0,00	0,00	0,00
VI	SPESE PER LA SICUREZZA E LA SALUTE SUI LUOGHI DI LAVORO E PER I SERVIZI FINALIZZATI ALLA RIMOZIONE DEI RISCHI	5U110405203	1.276,45	0,00	0,00	0,00
<b>Totale Livello IV: Altre spese per il personale</b>			<b>1.244.917,69</b>	<b>3.700.000,00</b>	<b>3.507.547,17</b>	<b>3.507.547,17</b>
III	<b>Contributi sociali a carico dell'ente</b>	<b>U.1.01.02.00.000</b>	<b>15.500,00</b>	<b>347.279.490,26</b>	<b>338.050.137,98</b>	<b>338.050.137,98</b>
IV	<b>Contributi sociali effettivi a carico dell'ente</b>	<b>U.1.01.02.01.000</b>	<b>15.500,00</b>	<b>347.279.490,26</b>	<b>338.050.137,98</b>	<b>338.050.137,98</b>
V	Contributi obbligatori per il personale	U.1.01.02.01.001	15.500,00	347.279.490,26	338.050.137,98	338.050.137,98
VI	AL PERSONALE DEGLI UFFICI	4U110200901	0,00	345.277.327,36	336.047.975,08	336.047.975,08
VI	AL PERSONALE DELLA CASA DI RIPOSO DI CAMOGLI	4U110200902	0,00	48.614,00	48.614,00	48.614,00
VI	*ONERI A CARICO ENTE	4U110203403	15.500,00	1.953.548,90	1.953.548,90	1.953.548,90
<b>Totale Livello IV: Contributi sociali effettivi a carico dell'ente</b>			<b>15.500,00</b>	<b>347.279.490,26</b>	<b>338.050.137,98</b>	<b>338.050.137,98</b>
II	<b>Imposte e tasse a carico dell'ente</b>	<b>U.1.02.00.00.000</b>	<b>10.842.784,44</b>	<b>166.951.255,00</b>	<b>166.851.255,00</b>	<b>166.851.255,00</b>
III	<b>Imposte, tasse e proventi assimilati a carico dell'ente</b>	<b>U.1.02.01.00.000</b>	<b>10.842.784,44</b>	<b>166.951.255,00</b>	<b>166.851.255,00</b>	<b>166.851.255,00</b>
IV	<b>Imposta regionale sulle attività produttive (IRAP)</b>	<b>U.1.02.01.01.000</b>	<b>8.730.877,33</b>	<b>109.178.453,00</b>	<b>109.178.453,00</b>	<b>109.178.453,00</b>
V	Imposta regionale sulle attività produttive (IRAP)	U.1.02.01.01.001	8.730.877,33	109.178.453,00	109.178.453,00	109.178.453,00
VI	IMPOSTA REGIONALE SULLE ATTIVITÀ PRODUTTIVE	8U1208012	8.730.877,33	109.178.453,00	109.178.453,00	109.178.453,00
<b>Totale Livello IV: Imposta regionale sulle attività produttive (IRAP)</b>			<b>8.730.877,33</b>	<b>109.178.453,00</b>	<b>109.178.453,00</b>	<b>109.178.453,00</b>
IV	<b>Imposta di registro e di bollo</b>	<b>U.1.02.01.02.000</b>	<b>5.102,72</b>	<b>251.000,00</b>	<b>251.000,00</b>	<b>251.000,00</b>
V	Imposta di registro e di bollo	U.1.02.01.02.001	5.102,72	251.000,00	251.000,00	251.000,00

## PREVENTIVO FINANZIARIO GESTIONALE 2023

Parte II - USCITE						
Livello	Denominazione	Codice	Residui Iniziali presunti dell'anno	Previsioni di Competenza Assestate 2022	Previsioni di competenza Originarie 2023	Previsioni di Cassa Originarie 2023
VI	IMPOSTA DI BOLLO E DI REGISTRAZIONE DI CONVENZIONI INERENTILTA MATERIA ASSICURATIVA E PREVIDENZIALE	5U120800501	5.102,72	251.000,00	251.000,00	251.000,00
	<b>Totale Livello IV: Imposta di registro e di bollo</b>		<b>5.102,72</b>	<b>251.000,00</b>	<b>251.000,00</b>	<b>251.000,00</b>
IV	<b>Imposta comunale sulla pubblicità e diritto sulle pubbliche affissioni</b>	<b>U.1.02.01.03.000</b>	<b>640.058,65</b>	<b>3.902.302,96</b>	<b>3.902.302,96</b>	<b>3.902.302,96</b>
V	Imposta comunale sulla pubblicità e diritto sulle pubbliche affissioni	U.1.02.01.03.001	640.058,65	3.902.302,96	3.902.302,96	3.902.302,96
VI	CONTRIBUTI CONSORTILI, TASSA TRASPORTO RIFIUTI SOLIDI URBANI, TASSA OCCUPAZIONE SUOLO PUBBLICO, ECC. RELATIVI A STABILIDESTINATI A UFFICI	5U120800502	640.058,65	3.902.302,96	3.902.302,96	3.902.302,96
	<b>Totale Livello IV: Imposta comunale sulla pubblicità e diritto sulle pubbliche affissioni</b>		<b>640.058,65</b>	<b>3.902.302,96</b>	<b>3.902.302,96</b>	<b>3.902.302,96</b>
IV	<b>Tributo speciale per il deposito in discarica dei rifiuti solidi</b>	<b>U.1.02.01.04.000</b>	<b>335.367,11</b>	<b>2.201.299,10</b>	<b>2.201.299,10</b>	<b>2.201.299,10</b>
V	Tributo speciale per il deposito in discarica dei rifiuti solidi	U.1.02.01.04.001	335.367,11	2.201.299,10	2.201.299,10	2.201.299,10
VI	CONTRIBUTI CONSORTILI, TASSA TRASPORTO RIFIUTI SOLIDI URBANI, TASSA OCCUPAZIONE SUOLO PUBBLICO, ECC. RELATIVI A STABILIDESTINATI A UFFICI	5U120800502	335.367,11	2.201.299,10	2.201.299,10	2.201.299,10
	<b>Totale Livello IV: Tributo speciale per il deposito in discarica dei rifiuti solidi</b>		<b>335.367,11</b>	<b>2.201.299,10</b>	<b>2.201.299,10</b>	<b>2.201.299,10</b>
IV	<b>Tassa e/o tariffa smaltimento rifiuti solidi urbani</b>	<b>U.1.02.01.06.000</b>	<b>400.829,27</b>	<b>2.301.358,15</b>	<b>2.301.358,15</b>	<b>2.301.358,15</b>
V	Tassa e/o tariffa smaltimento rifiuti solidi urbani	U.1.02.01.06.001	400.829,27	2.301.358,15	2.301.358,15	2.301.358,15
VI	CONTRIBUTI CONSORTILI, TASSA TRASPORTO RIFIUTI SOLIDI URBANI, TASSA OCCUPAZIONE SUOLO PUBBLICO, ECC. RELATIVI A STABILIDESTINATI A UFFICI	5U120800502	400.829,27	2.301.358,15	2.301.358,15	2.301.358,15
	<b>Totale Livello IV: Tassa e/o tariffa smaltimento rifiuti solidi urbani</b>		<b>400.829,27</b>	<b>2.301.358,15</b>	<b>2.301.358,15</b>	<b>2.301.358,15</b>
IV	<b>Tassa e/o canone occupazione spazi e aree pubbliche</b>	<b>U.1.02.01.07.000</b>	<b>536.083,18</b>	<b>3.286.939,79</b>	<b>3.286.939,79</b>	<b>3.286.939,79</b>
V	Tassa e/o canone occupazione spazi e aree pubbliche	U.1.02.01.07.001	536.083,18	3.286.939,79	3.286.939,79	3.286.939,79
VI	CONTRIBUTI CONSORTILI, TASSA TRASPORTO RIFIUTI SOLIDI URBANI, TASSA OCCUPAZIONE SUOLO PUBBLICO, ECC. RELATIVI A STABILIDESTINATI A UFFICI	5U120800502	536.083,18	3.286.939,79	3.286.939,79	3.286.939,79
	<b>Totale Livello IV: Tassa e/o canone occupazione spazi e aree pubbliche</b>		<b>536.083,18</b>	<b>3.286.939,79</b>	<b>3.286.939,79</b>	<b>3.286.939,79</b>
IV	<b>Imposta sul reddito delle persone giuridiche (ex IRPEG)</b>	<b>U.1.02.01.10.000</b>	<b>0,00</b>	<b>28.129.902,00</b>	<b>28.129.902,00</b>	<b>28.129.902,00</b>
V	Imposta sul reddito delle persone giuridiche (ex IRPEG)	U.1.02.01.10.001	0,00	28.129.902,00	28.129.902,00	28.129.902,00



## PREVENTIVO FINANZIARIO GESTIONALE 2023

Parte II - USCITE						
Livello	Denominazione	Codice	Residui Iniziali presunti dell'anno	Previsioni di Competenza Assestate 2022	Previsioni di competenza Originarie 2023	Previsioni di Cassa Originarie 2023
VI	IMPOSTA SUL REDDITO DELLE SOCIETÀ (IRES)	8U1208014	0,00	28.129.902,00	28.129.902,00	28.129.902,00
	<b>Totale Livello IV: Imposta sul reddito delle persone giuridiche (ex IRPEG)</b>		<b>0,00</b>	<b>28.129.902,00</b>	<b>28.129.902,00</b>	<b>28.129.902,00</b>
IV	<b>Imposta comunale sugli immobili (ICI)</b>	<b>U.1.02.01.11.000</b>	<b>160.720,30</b>	<b>17.400.000,00</b>	<b>17.300.000,00</b>	<b>17.300.000,00</b>
V	Imposta comunale sugli immobili (ICI)	U.1.02.01.11.001	160.720,30	17.400.000,00	17.300.000,00	17.300.000,00
VI	IMPOSTA MUNICIPALE PROPRIA (IMU) E TRIBUTO PER I SERVIZI INDIVISIBILI (TASI)	5U1208010	160.720,30	17.400.000,00	17.300.000,00	17.300.000,00
	<b>Totale Livello IV: Imposta comunale sugli immobili (ICI)</b>		<b>160.720,30</b>	<b>17.400.000,00</b>	<b>17.300.000,00</b>	<b>17.300.000,00</b>
IV	<b>Imposte, tasse e proventi assimilati a carico dell'ente n.a.c.</b>	<b>U.1.02.01.99.000</b>	<b>33.745,88</b>	<b>300.000,00</b>	<b>300.000,00</b>	<b>300.000,00</b>
V	Imposte, tasse e proventi assimilati a carico dell'ente n.a.c.	U.1.02.01.99.999	33.745,88	300.000,00	300.000,00	300.000,00
VI	TRIBUTI DIVERSI PER LA GESTIONE DELLE STRUTTURE SOCIALI EX INPDAP	5U120800508	33.745,88	300.000,00	300.000,00	300.000,00
	<b>Totale Livello IV: Imposte, tasse e proventi assimilati a carico dell'ente n.a.c.</b>		<b>33.745,88</b>	<b>300.000,00</b>	<b>300.000,00</b>	<b>300.000,00</b>
II	<b>Acquisto di beni e servizi</b>	<b>U.1.03.00.00.000</b>	<b>684.937.237,48</b>	<b>919.590.914,61</b>	<b>1.110.662.793,61</b>	<b>1.111.630.238,49</b>
III	<b>Acquisto di beni</b>	<b>U.1.03.01.00.000</b>	<b>2.465.785,07</b>	<b>5.187.200,00</b>	<b>4.387.700,00</b>	<b>4.387.700,00</b>
IV	<b>Giornali, riviste e pubblicazioni</b>	<b>U.1.03.01.01.000</b>	<b>403.492,25</b>	<b>759.300,00</b>	<b>759.300,00</b>	<b>759.300,00</b>
V	Giornali e riviste	U.1.03.01.01.001	188.376,16	620.700,00	620.700,00	620.700,00
VI	ACQUISTO E ABBONAMENTI A QUOTIDIANI E PERIODICI, ANCHE IN FORMA ELETTRONICA E ON LINE, INCLUSE LE AGENZIE DI STAMPA	5U110400102	185.953,26	620.700,00	620.700,00	620.700,00
VI	ACQUISTO LIBRI, PUBBLICAZIONI, QUOTIDIANI E RIVISTE EX IPOST	5U110400104	2.422,90	0,00	0,00	0,00
	<b>Totale Livello IV: Giornali, riviste e pubblicazioni</b>		<b>188.376,16</b>	<b>620.700,00</b>	<b>620.700,00</b>	<b>620.700,00</b>
V	Pubblicazioni	U.1.03.01.01.002	215.116,09	138.600,00	138.600,00	138.600,00
VI	ACQUISTO LIBRI, PUBBLICAZIONI E RIVISTE TECNICO-SCIENTIFICHE, GAZZETTE UFFICIALI, FOGLIO ANNUNZI LEGALI, MERCURIALI, ATTI PARLAMENTARI, ECC. E RELATIVI ABBONAMENTI, ANCHE IN FORMAELETTRONICA E ON LINE	5U110400101	215.116,09	138.600,00	138.600,00	138.600,00
	<b>Totale Livello IV: Giornali, riviste e pubblicazioni</b>		<b>215.116,09</b>	<b>138.600,00</b>	<b>138.600,00</b>	<b>138.600,00</b>

## PREVENTIVO FINANZIARIO GESTIONALE 2023

Parte II - USCITE						
Livello	Denominazione	Codice	Residui Iniziali presunti dell'anno	Previsioni di Competenza Assestate 2022	Previsioni di competenza Originarie 2023	Previsioni di Cassa Originarie 2023
IV	<b>Altri beni di consumo</b>	<b>U.1.03.01.02.000</b>	<b>1.547.602,11</b>	<b>3.590.313,80</b>	<b>2.790.613,80</b>	<b>2.790.613,80</b>
V	Carta, cancelleria e stampati	U.1.03.01.02.001	183.737,01	1.397.900,00	1.397.900,00	1.397.900,00
VI	ACQUISTO CANCELLERIA (TIMBRI, PENNE, CARTELLINE E COPERTINETERMOSALDATA, BUSTE PLASTIFICATE, ECC.)	5U110400502	80.312,00	429.750,00	429.750,00	429.750,00
VI	ACQUISTO DI STAMPATI IN PIANO , DI CARTOTECNICA, DI CARTA PER CORRISPONDENZA, PER OROLOGI, PER CALCOLATRICI, PROTOCOLLO, DI BUSTE, DI CARTONCINI VARI, DI CARTELLINE, DI BLOCCHI NOTES, ECC.	5U110400501	76.991,09	968.150,00	968.150,00	968.150,00
VI	ACQUISTO MATERIALE DI CONSUMO PER FOTORIPRODUTTORI (CARTA PER DUPLICATORI, PER TELEFAX, PER TERMORILEGATRICI, ECC.)	5U110400504	22.497,80	0,00	0,00	0,00
VI	STAMPA MODELLI, ACQUISTO CARTA, CANCELLERIA E ALTRO MATERIALE DI CONSUMO EX INPDAP	5U110400506	3.936,12	0,00	0,00	0,00
	<b>Totale Livello IV: Altri beni di consumo</b>		<b>183.737,01</b>	<b>1.397.900,00</b>	<b>1.397.900,00</b>	<b>1.397.900,00</b>
V	Vestuario	U.1.03.01.02.004	478,88	92.413,80	92.413,80	92.413,80
VI	ACQUISTO TESSUTI E SPESE PER CONFEZIONE DIVISE PER IL PERSONALE; ACQUISTO MATERIALE SANITARIO DI CONSUMO, MEDICINALI	5U110403001	478,88	92.413,80	92.413,80	92.413,80
	<b>Totale Livello IV: Altri beni di consumo</b>		<b>478,88</b>	<b>92.413,80</b>	<b>92.413,80</b>	<b>92.413,80</b>
V	Materiale informatico	U.1.03.01.02.006	1.288.954,99	1.300.000,00	500.300,00	500.300,00
VI	Acquisto stampati meccanografici, etichette autoadesive, carta bianca per stampante etc.	5U110404001	112.280,51	800.000,00	0,00	0,00
VI	NASTRI MAGNETICI, PELLICOLE, FLOPPY DISK, MATERIALI VARI DICONSUMO PER L'ELABORAZIONE AUTOMATICA DEI DATI	5U110404002	526.182,95	500.000,00	500.300,00	500.300,00
VI	SPESE PER IL COORDINAMENTO DELLE ATTIVITA' E LA PREVENZIONE DEI RISCHI DELLA DIREZIONE GENERALE	4U110405204	650.491,53	0,00	0,00	0,00
	<b>Totale Livello IV: Altri beni di consumo</b>		<b>1.288.954,99</b>	<b>1.300.000,00</b>	<b>500.300,00</b>	<b>500.300,00</b>
V	Altri beni e materiali di consumo n.a.c.	U.1.03.01.02.999	74.431,23	800.000,00	800.000,00	800.000,00
VI	SPESE PER ACQUISTO VIVERI, MATERIALI DI CONSUMO E DI SERVIZI PER LA GESTIONE DELLA CASA DI RIPOSO DI CAMOGLI	5U1104032	0,00	800.000,00	800.000,00	800.000,00
VI	SPESE PER L'ACQUISIZIONE DI BENI E SERVIZI DEL SOPPRESSO SCAU	5U1104090	74.431,23	0,00	0,00	0,00

## PREVENTIVO FINANZIARIO GESTIONALE 2023

Parte II - USCITE						
Livello	Denominazione	Codice	Residui Iniziali presunti dell'anno	Previsioni di Competenza Assestate 2022	Previsioni di competenza Originarie 2023	Previsioni di Cassa Originarie 2023
	<b>Totale Livello IV: Altri beni di consumo</b>		<b>74.431,23</b>	<b>800.000,00</b>	<b>800.000,00</b>	<b>800.000,00</b>
<b>IV</b>	<b>Medicinali e altri beni di consumo sanitario</b>	<b>U.1.03.01.05.000</b>	<b>514.690,71</b>	<b>837.586,20</b>	<b>837.786,20</b>	<b>837.786,20</b>
V	Altri beni e prodotti sanitari n.a.c.	U.1.03.01.05.999	514.690,71	837.586,20	837.786,20	837.786,20
VI	ACQUISTO TESSUTI E SPESE PER CONFEZIONE DIVISE PER IL PERSONALE; ACQUISTO MATERIALE SANITARIO DI CONSUMO, MEDICINALI	5U110403001	6.159,51	87.586,20	87.586,20	87.586,20
VI	MATERIALE E SERVIZI IGIENICO SANITARI DELLA SEDE CENTRALE	5U110401411	151.797,24	50.000,00	50.000,00	50.000,00
VI	MATERIALE E SERVIZI IGIENICO SANITARI DELLE STRUTTURE PERIFERICHE	5U110401410	356.733,96	700.000,00	700.200,00	700.200,00
	<b>Totale Livello IV: Medicinali e altri beni di consumo sanitario</b>		<b>514.690,71</b>	<b>837.586,20</b>	<b>837.786,20</b>	<b>837.786,20</b>
<b>III</b>	<b>Acquisto di servizi</b>	<b>U.1.03.02.00.000</b>	<b>682.471.452,41</b>	<b>914.403.714,61</b>	<b>1.106.275.093,61</b>	<b>1.107.242.538,49</b>
<b>IV</b>	<b>Organi e incarichi istituzionali dell'amministrazione</b>	<b>U.1.03.02.01.000</b>	<b>5.863.351,23</b>	<b>3.734.600,00</b>	<b>3.787.600,00</b>	<b>3.787.600,00</b>
V	Organi istituzionali dell'amministrazione - Indennità	U.1.03.02.01.001	579.038,47	919.600,00	972.600,00	972.600,00
VI	*COMITATO DI VIGILANZA PER LE PENSIONI AGLI INSEGNATI DI ASILO E DI SCUOLE ELEMENTARI PARIFICATE: GETTONI DI PRESENZA	4U110100757	3.222,00	1.000,00	1.000,00	1.000,00
VI	*COMITATO DI VIGILANZA PER LE PENSIONI AGLI UFFICIALI GIUDIZIARI, AGLI AIUTANTI UFFICIALI ED AI COADIUTORI: GETTONI DI PRESENZA	4U110100755	4.680,00	2.000,00	2.000,00	2.000,00
VI	*COMITATO DI VIGILANZA PER LE PENSIONI AI SANITARI: GETTONI DI PRESENZA	4U110100753	6.200,00	3.000,00	3.000,00	3.000,00
VI	*COMITATO DI VIGILANZA PER LE PRESTAZIONI PREVIDENZIALI AI DIPENDENTI CIVILI E MILITARI DELLO STATO E DEI LORO SUPERSTITI: GETTONI DI PRESENZA	4U110100747	6.200,00	5.000,00	5.000,00	5.000,00
VI	*COMITATO DI VIGILANZA PER LE PRESTAZIONI PREVIDENZIALI AI DIPENDENTI DEGLI ENTI DI DIRITTO PUBBLICO: GETTONI DI PRESENZA	4U110100751	5.000,00	2.000,00	2.000,00	2.000,00
VI	*COMITATO DI VIGILANZA PER LE PRESTAZIONI PREVIDENZIALI AI DIPENDENTI DEGLI ENTI LOCALI: GETTONI DI PRESENZA	4U110100749	8.890,00	7.000,00	7.000,00	7.000,00
VI	*COMITATO TECNICO PER LE PENSIONI PRIVILEGIATE: GETTONI DI PRESENZA	4U110100759	4.640,00	2.000,00	2.000,00	2.000,00
VI	COMPENSI FISSI AI COMPONENTI DEL CONSIGLIO DI AMMINISTRAZIONE E RELATIVI ONERI	4U110100201	0,00	150.000,00	170.000,00	170.000,00

## PREVENTIVO FINANZIARIO GESTIONALE 2023

Parte II - USCITE						
Livello	Denominazione	Codice	Residui Iniziali presunti dell'anno	Previsioni di Competenza Assestate 2022	Previsioni di competenza Originarie 2023	Previsioni di Cassa Originarie 2023
VI	COMPENSI FISSI AI COMPONENTI DEL CONSIGLIO DI INDIRIZZO E VIGILANZA E RELATIVI ONERI	4U110100202	270.940,31	382.000,00	415.000,00	415.000,00
VI	COMPENSI FISSI E ONERI RIFLESSI AL PRESIDENTE	4U110100101	52.860,95	170.000,00	170.000,00	170.000,00
VI	*GETTONI DI PRESENZA	4U110100501	85.534,71	150.000,00	150.000,00	150.000,00
VI	*GETTONI DI PRESENZA	5U110100501	10.175,01	0,00	0,00	0,00
VI	*GETTONI DI PRESENZA A COMPONENTI DELLA COMMISSIONE CENTRALE PER L'ACCERTAMENTO E RISCOSSIONE DEI CONTRIBUTI AGRICOLI UNIFICATI	4U110100725	9.666,40	4.000,00	4.000,00	4.000,00
VI	*GETTONI DI PRESENZA AI COMPONENTI DEL COMITATO AMMINISTRATORE DEL FONDO DI PREVIDENZA PER LE PERSONE CHE SVOLGONO LAVORI DI CURA NON RETRIBUITI, DERIVANTI DA RESPONSABILITA' FAMILIARE	4U110100723	3.842,90	1.500,00	1.500,00	1.500,00
VI	*GETTONI DI PRESENZA AI COMPONENTI DEL COMITATO AMMINISTRATORE DEL FONDO PENSIONI LAVORATORI DIPENDENTI	4U110100705	7.476,00	8.000,00	8.000,00	8.000,00
VI	*GETTONI DI PRESENZA AI COMPONENTI DEL COMITATO AMMINISTRATORE DEL FONDO PER LA GESTIONE SPECIALE DEI LAVORATORI AUTONOMI DI CUI ALL'ART. 2, COMMA 26, DELLA LEGGE N. 335/95	4U110100727	4.481,00	2.500,00	2.500,00	2.500,00
VI	*GETTONI DI PRESENZA AI COMPONENTI DEL COMITATO AMMINISTRATORE DEL FONDO SPECIALE PER IL PERSONALE DIPENDENTE DALLE FERROVIE DELLO STATO S.P.A.	4U110100733	3.840,00	1.500,00	1.500,00	1.500,00
VI	*GETTONI DI PRESENZA AI COMPONENTI DEL COMITATO AMMINISTRATORE DELLA GESTIONE DEI CONTRIBUTI E DELLE PRESTAZIONI PREVIDENZIALI DEGLI ARTIGIANI	4U110100713	5.889,80	3.000,00	3.000,00	3.000,00
VI	*GETTONI DI PRESENZA AI COMPONENTI DEL COMITATO AMMINISTRATORE DELLA GESTIONE DEI CONTRIBUTI E DELLE PRESTAZIONI PREVIDENZIALI DEGLI ESERCENTI ATTIVITA' COMMERCIALI	4U110100715	5.948,40	9.000,00	9.000,00	9.000,00
VI	*GETTONI DI PRESENZA AI COMPONENTI DEL COMITATO AMMINISTRATORE DELLA GESTIONE DEI CONTRIBUTI E DELLE PRESTAZIONI PREVIDENZIALI DEI COLTIVATORI DIRETTI, DEI MEZZADRI E DEI COLONI	4U110100711	7.314,00	4.000,00	4.000,00	4.000,00
VI	*GETTONI DI PRESENZA AI COMPONENTI DEL COMITATO AMMINISTRATORE DELLA GESTIONE PER LE PRESTAZIONI TEMPORANEE AI LAVORATORI DIPENDENTI	4U110100707	6.160,00	5.000,00	5.000,00	5.000,00
VI	*GETTONI DI PRESENZA AI COMPONENTI DEL COMITATO AMMINISTRATORE PER LA GESTIONE DEGLI INTERVENTI ASSISTENZIALI E DI SOSTEGNO ALLE GESTIONI PREVIDENZIALI	4U110100709	1.230,00	600,00	600,00	600,00

## PREVENTIVO FINANZIARIO GESTIONALE 2023

Parte II - USCITE						
Livello	Denominazione	Codice	Residui Iniziali presunti dell'anno	Previsioni di Competenza Assestate 2022	Previsioni di competenza Originarie 2023	Previsioni di Cassa Originarie 2023
VI	*GETTONI DI PRESENZA AI COMPONENTI DEL COMITATO DI VIGILANZA DEL FONDO DI PREVIDENZA PER IL CLERO SECOLARE E DEI MINISTRI DI CULTO DELLE CONFESSIONI RELIGIOSE DIVERSE DALLA CATTOLICA	4U110100721	3.926,40	1.500,00	1.500,00	1.500,00
VI	*GETTONI DI PRESENZA AI COMPONENTI DEL COMITATO DI VIGILANZA DEL FONDO DI PREVIDENZA PER IL PERSONALE DI VOLO DIPENDENTE DA AZIENDE DI NAVIGAZIONE AEREA	4U110100719	11.790,40	5.000,00	5.000,00	5.000,00
VI	GETTONI DI PRESENZA AI COMPONENTI IL COMITATO ART	5U110100713	2.114,49	0,00	0,00	0,00
VI	GETTONI DI PRESENZA AI COMPONENTI IL COMITATO COM	5U110100715	1.640,00	0,00	0,00	0,00
VI	GETTONI DI PRESENZA AI COMPONENTI IL COMITATO FPLD	5U110100705	3.130,00	0,00	0,00	0,00
VI	GETTONI DI PRESENZA AI COMPONENTI IL COMITATO GIAS	5U110100709	260,00	0,00	0,00	0,00
VI	GETTONI DI PRESENZA AI COMPONENTI IL COMITATO PTR	5U110100707	2.720,00	0,00	0,00	0,00
VI	GETTONI DI PRESENZA AI COMPONENTI IL COMITATO TRIB	5U110100717	2.410,00	0,00	0,00	0,00
VI	GETTONI DI PRESENZA AI COMPONENTI IL COMITATO VOLO	5U110100721	1.820,00	0,00	0,00	0,00
VI	GETTONI DI PRESENZA AI COMPONENTI LA COMMISSIONE CREDITO COOPERATIVO	5U110100733	2.140,00	0,00	0,00	0,00
VI	GETTONI DI PRESENZA AI COMPONENTI LA COMMISSIONE PARASUBORDINATI	5U110100729	895,34	0,00	0,00	0,00
VI	GETTONI PRESENZA A COMPONENTI COMMISSIONE AGRICOLA	5U110100727	1.180,00	0,00	0,00	0,00
VI	GETTONI PRESENZA AI COMPONENTI COMITATO AMMINISTRATORE FONDO SOLIDARIETÀ PER IL PERSONALE POSTE ITALIANE SPA	5U110100741	3.887,74	0,00	0,00	0,00
VI	GETTONI PRESENZA AI COMPONENTI COMITATO CASALINGHE	5U110100725	1.586,20	0,00	0,00	0,00
VI	GETTONI PRESENZA AI COMPONENTI COMITATO DIPENDENTI IMPRESE ASSIC. IN LIQUIDAZIONE COATTA AMM.	5U110100737	1.170,00	0,00	0,00	0,00
VI	GETTONI PRESENZA AI COMPONENTI COMITATO DI SOLIDARIETÀ PER IL PERSONALE GIÀ DIPENDENTE DEI MONOPOLI DI STATO	5U110100739	5.550,43	0,00	0,00	0,00
VI	GETTONI PRESENZA AI COMPONENTI COMMISSIONE CREDITO	5U110100731	5.331,98	0,00	0,00	0,00
VI	GETTONI PRESENZA AI COMPONENTI COMMISSIONE FF.SS	5U110100735	1.169,60	0,00	0,00	0,00

## PREVENTIVO FINANZIARIO GESTIONALE 2023

Parte II - USCITE						
Livello	Denominazione	Codice	Residui Iniziali presunti dell'anno	Previsioni di Competenza Assestate 2022	Previsioni di competenza Originarie 2023	Previsioni di Cassa Originarie 2023
VI	GETTONI PRESENZA AI COMPONENTI IL COMITATO CD.CM.	5U110100711	940,00	0,00	0,00	0,00
VI	GETTONI PRESENZA AI COMPONENTI IL COMITATO CLERO	5U110100723	440,00	0,00	0,00	0,00
VI	MEDAGLIE DI PRESENZA AI COMPONENTI IL COMITATO FONDO TRASPORTO AEREO	5U110100743	10.744,41	0,00	0,00	0,00
	<b>Totale Livello IV: Organi e incarichi istituzionali dell'amministrazione</b>		<b>579.038,47</b>	<b>919.600,00</b>	<b>972.600,00</b>	<b>972.600,00</b>
V	Organi istituzionali dell'amministrazione - Rimborsi	U.1.03.02.01.002	310.589,70	511.000,00	511.000,00	511.000,00
VI	*COMITATO DI VIGILANZA PER LE PENSIONI AGLI INSEGNATI DI ASILO E DI SCUOLE ELEMENTARI PARIFICATE: RIMBORSO SPESE MISSIONI	4U110100758	1.000,00	1.000,00	1.000,00	1.000,00
VI	*COMITATO DI VIGILANZA PER LE PENSIONI AGLI UFFICIALI GIUDIZIARI, AGLI AIUTANTI UFFICIALI ED AI COADIUTORI: RIMBORSO SPESE MISSIONI	4U110100756	1.000,00	1.000,00	1.000,00	1.000,00
VI	*COMITATO DI VIGILANZA PER LE PENSIONI AI SANITARI: RIMBORSO SPESE MISSIONI	4U110100754	1.000,00	6.000,00	6.000,00	6.000,00
VI	*COMITATO DI VIGILANZA PER LE PRESTAZIONI PREVIDENZIALI AI DIPENDENTI CIVILI E MILITARI DELLO STATO E DEI LORO SUPERSTITI: RIMBORSO SPESE MISSIONI	4U110100748	3.506,00	2.000,00	2.000,00	2.000,00
VI	*COMITATO DI VIGILANZA PER LE PRESTAZIONI PREVIDENZIALI AI DIPENDENTI DEGLI ENTI DI DIRITTO PUBBLICO: RIMBORSO SPESE MISSIONI	4U110100752	1.000,00	1.000,00	1.000,00	1.000,00
VI	*COMITATO DI VIGILANZA PER LE PRESTAZIONI PREVIDENZIALI AI DIPENDENTI DEGLI ENTI LOCALI: RIMBORSO SPESE MISSIONI	4U110100750	10.533,75	10.000,00	10.000,00	10.000,00
VI	*COMITATO TECNICO PER LE PENSIONI PRIVILEGIATE: RIMBORSO SPESE MISSIONI	4U110100760	1.000,00	2.000,00	2.000,00	2.000,00
VI	GETTONI DI PRESENZA AI COMPONENTI IL COMITATO TRIB	5U110100718	4.488,02	0,00	0,00	0,00
VI	*MISSIONI	4U110100502	64.489,11	150.000,00	150.000,00	150.000,00
VI	*MISSIONI	5U110100502	2.848,42	0,00	0,00	0,00
VI	*MISSIONI A COMPONENTI DELLA COMMISSIONE CENTRALE PER L'ACCERTAMENTO E RISCOSSIONE DEI CONTRIBUTI AGRICOLI UNIFICATI	4U110100726	2.000,00	4.000,00	4.000,00	4.000,00
VI	MISSIONI AI COMPONENTI COMITATO DIPENDENTI IMPRESE ASSIC. IN LIQUIDAZIONE COATTA AMM.	5U110100738	1.441,50	0,00	0,00	0,00
VI	MISSIONI AI COMPONENTI COMITATO FONDO TRASPORTO AEREO	5U110100744	4.000,00	0,00	0,00	0,00

## PREVENTIVO FINANZIARIO GESTIONALE 2023

Parte II - USCITE						
Livello	Denominazione	Codice	Residui Iniziali presunti dell'anno	Previsioni di Competenza Assestate 2022	Previsioni di competenza Originarie 2023	Previsioni di Cassa Originarie 2023
VI	MISSIONI AI COMPONENTI COMMISSIONE CREDITO COOPERATIVO	5U110100734	2.741,40	0,00	0,00	0,00
VI	MISSIONI AI COMPONENTI COMMISSIONE PARASUBORDINATI	5U110100730	1.684,84	0,00	0,00	0,00
VI	*MISSIONI AI COMPONENTI DEL COMITATO AMMINISTRATORE DEL FONDO DI PREVIDENZA PER LE PERSONE CHE SVOLGONO LAVORI DI CURA NON RETRIBUITI, DERIVANTI DA RESPONSABILITA' FAMILIARE	4U110100724	1.770,54	5.000,00	5.000,00	5.000,00
VI	*MISSIONI AI COMPONENTI DEL COMITATO AMMINISTRATORE DEL FONDO PENSIONI LAVORATORI DIPENDENTI	4U110100706	2.000,00	8.000,00	8.000,00	8.000,00
VI	*MISSIONI AI COMPONENTI DEL COMITATO AMMINISTRATORE DEL FONDO PER LA GESTIONE SPECIALE DEI LAVORATORI AUTONOMI DI CUI ALL'ART. 2, COMMA 26, DELLA LEGGE N. 335/95	4U110100728	2.000,00	5.000,00	5.000,00	5.000,00
VI	*MISSIONI AI COMPONENTI DEL COMITATO AMMINISTRATORE DEL FONDO SPECIALE PER IL PERSONALE DIPENDENTE DALLE FERROVIE DELLO STATO S.P.A.	4U110100734	1.000,00	3.000,00	3.000,00	3.000,00
VI	*MISSIONI AI COMPONENTI DEL COMITATO AMMINISTRATORE DELLA GESTIONE DEI CONTRIBUTI E DELLE PRESTAZIONI PREVIDENZIALI DEGLI ARTIGIANI	4U110100714	2.000,00	10.000,00	10.000,00	10.000,00
VI	*MISSIONI AI COMPONENTI DEL COMITATO AMMINISTRATORE DELLA GESTIONE DEI CONTRIBUTI E DELLE PRESTAZIONI PREVIDENZIALI DEGLI ESERCENTI ATTIVITA' COMMERCIALI	4U110100716	2.000,00	8.000,00	8.000,00	8.000,00
VI	*MISSIONI AI COMPONENTI DEL COMITATO AMMINISTRATORE DELLA GESTIONE DEI CONTRIBUTI E DELLE PRESTAZIONI PREVIDENZIALI DEICOLTIVATORI DIRETTI, DEI MEZZADRI E DEI COLONI	4U110100712	11.162,58	10.000,00	10.000,00	10.000,00
VI	*MISSIONI AI COMPONENTI DEL COMITATO AMMINISTRATORE DELLA GESTIONE PER LE PRESTAZIONI TEMPORANEE AI LAVORATORI DIPENDENTI	4U110100708	2.000,00	5.000,00	5.000,00	5.000,00
VI	*MISSIONI AI COMPONENTI DEL COMITATO DI VIGILANZA DEL FONDO DI PREVIDENZA PER IL CLERO SECOLARE E DEI MINISTRI DI CULTO DELLE CONFESIONI RELIGIOSE DIVERSE DALLA CATTOLICA	4U110100722	2.000,00	4.000,00	4.000,00	4.000,00
VI	*MISSIONI AI COMPONENTI DEL COMITATO DI VIGILANZA DEL FONDO DI PREVIDENZA PER IL PERSONALE DI VOLO DIPENDENTE DA AZIENDE DI NAVIGAZIONE AEREA	4U110100720	2.000,00	2.000,00	2.000,00	2.000,00
VI	*MISSIONI AI COMPONENTI IL CIV	4U110100704	26.909,02	128.000,00	128.000,00	128.000,00
VI	MISSIONI AI COMPONENTI IL CIV	5U110100704	103.616,82	0,00	0,00	0,00

## PREVENTIVO FINANZIARIO GESTIONALE 2023

Parte II - USCITE						
Livello	Denominazione	Codice	Residui Iniziali presunti dell'anno	Previsioni di Competenza Assestate 2022	Previsioni di competenza Originarie 2023	Previsioni di Cassa Originarie 2023
VI	*MISSIONI AI COMPONENTI IL COLLEGIO DEI SINDACI	4U110100602	0,00	10.000,00	10.000,00	10.000,00
VI	MISSIONI AI COMPONENTI IL COMITATO ART	5U110100714	1.712,70	0,00	0,00	0,00
VI	MISSIONI AI COMPONENTI IL COMITATO CASALINGHE	5U110100726	2.211,00	0,00	0,00	0,00
VI	MISSIONI AI COMPONENTI IL COMITATO CD.CM.	5U110100712	1.756,32	0,00	0,00	0,00
VI	MISSIONI AI COMPONENTI IL COMITATO CLERO	5U110100724	1.500,00	0,00	0,00	0,00
VI	MISSIONI AI COMPONENTI IL COMITATO COM	5U110100716	2.792,26	0,00	0,00	0,00
VI	MISSIONI AI COMPONENTI IL COMITATO FPLD	5U110100706	4.327,34	0,00	0,00	0,00
VI	MISSIONI AI COMPONENTI IL COMITATO PTR	5U110100708	5.397,20	0,00	0,00	0,00
VI	MISSIONI AI COMPONENTI IL COMITATO VOLO	5U110100722	2.070,76	0,00	0,00	0,00
VI	*MISSIONI AI COMPONENTI IL CONSIGLIO DI AMMINISTRAZIONE	4U110100702	0,00	85.000,00	85.000,00	85.000,00
VI	MISSIONI AI COMPONENTI LA COMMISSIONE AGRICOLA	5U110100728	2.000,00	0,00	0,00	0,00
VI	MISSIONI AI COMPONENTI LA COMMISSIONE CREDITO	5U110100732	3.943,50	0,00	0,00	0,00
VI	MISSIONI AI COMPONENTI LA COMMISSIONE FF.SS	5U110100736	2.000,00	0,00	0,00	0,00
VI	MISSIONI AI COMP.TI COMITATO AMMINISTRATORE FONDO SOLIDARIETÀ PER IL PERSONALE POSTE ITALIANE SPA	5U110100742	4.067,14	0,00	0,00	0,00
VI	MISSIONI AI COMP.TI COMITATO DI SOLIDARIETÀ PER IL PERSONALE GIÀ DIPENDENTE DEI MONOPOLIO DI STATO	5U110100740	3.573,20	0,00	0,00	0,00
VI	*MISSIONI RELATIVE AL MAGISTRATO DELLA CORTE DEI CONTI E AICOMPONENTI L'UFFICIO	4U110100604	2.000,00	1.000,00	1.000,00	1.000,00
VI	*RIMBORSO SPESE AL PRESIDENTE PER MISSIONI	4U110100402	10.046,28	50.000,00	50.000,00	50.000,00
	<b>Totale Livello IV: Organi e incarichi istituzionali dell'amministrazione</b>		<b>310.589,70</b>	<b>511.000,00</b>	<b>511.000,00</b>	<b>511.000,00</b>
V	Compensi agli organi istituzionali di revisione, di controllo ed altri incarichi istituzionali dell'amministrazione	U.1.03.02.01.008	4.973.723,06	2.304.000,00	2.304.000,00	2.304.000,00
VI	COMPENSI, ASSEGNI FISSI, INDENNITA' E RIMBORSO SPESE AGLI ORGANI EX ENPALS	5U110100208	218.906,38	0,00	0,00	0,00



## PREVENTIVO FINANZIARIO GESTIONALE 2023

Parte II - USCITE						
Livello	Denominazione	Codice	Residui Iniziali presunti dell'anno	Previsioni di Competenza Assestate 2022	Previsioni di competenza Originarie 2023	Previsioni di Cassa Originarie 2023
VI	COMPENSI, ASSEGNI FISSI, INDENNITA' E RIMBORSO SPESE AGLI ORGANI EX INPDAP	5U110100207	1.059.300,35	0,00	0,00	0,00
VI	COMPENSI FISSI	4U110100301	2.445.672,74	1.691.500,00	1.691.500,00	1.691.500,00
VI	COMPENSI FISSI	5U110100301	48,52	0,00	0,00	0,00
VI	GETTONI DI PRESENZA AI COMPONENTI IL COMITATO GAS	5U110100719	1.353,00	0,00	0,00	0,00
VI	MISSIONI AI COMPONENTI IL COMITATO GAS	5U110100720	6.000,00	0,00	0,00	0,00
VI	ONERI PREVIDENZIALI E ASSISTENZIALI	4U110100302	1.201.995,72	612.500,00	612.500,00	612.500,00
VI	SPESE ORGANI EX IPOST	5U110100780	40.446,35	0,00	0,00	0,00
	<b>Totale Livello IV: Organi e incarichi istituzionali dell'amministrazione</b>		<b>4.973.723,06</b>	<b>2.304.000,00</b>	<b>2.304.000,00</b>	<b>2.304.000,00</b>
IV	<b>Organizzazione eventi, pubblicità e servizi per trasferta</b>	<b>U.1.03.02.02.000</b>	<b>12.432.179,99</b>	<b>18.035.216,00</b>	<b>14.770.216,00</b>	<b>14.770.216,00</b>
V	Rimborso per viaggio e trasloco	U.1.03.02.02.001	1.310.068,50	1.200.000,00	1.200.000,00	1.200.000,00
VI	*PER MOBILITÀ PREMIATA VERSO I CENTRI OPERATIVI	4U110200703	608.500,00	600.000,00	600.000,00	600.000,00
VI	*PERSONALE DEGLI UFFICI	4U110200701	701.568,50	600.000,00	600.000,00	600.000,00
	<b>Totale Livello IV: Organizzazione eventi, pubblicità e servizi per trasferta</b>		<b>1.310.068,50</b>	<b>1.200.000,00</b>	<b>1.200.000,00</b>	<b>1.200.000,00</b>
V	Indennità di missione e di trasferta	U.1.03.02.02.002	10.010.079,46	14.600.000,00	10.150.000,00	10.150.000,00
VI	*AL PERSONALE DEGLI UFFICI	4U110200501	713.193,29	612.000,00	612.000,00	612.000,00
VI	*AL PERSONALE DEGLI UFFICI	4U110200601	124.570,86	150.000,00	150.000,00	150.000,00
VI	*AL PERSONALE DELLA CASA DI RIPOSO DI CAMOGLI	4U110200502	0,00	68,00	68,00	68,00
VI	*AL PERSONALE PER ATTIVITÀ ISTITUZIONALI DELLE SEDI PERIFERICHE A CARICO	4U110200508	392.843,80	397.800,00	397.800,00	397.800,00
VI	* ALTRE MISSIONI PER COMPITI ISPETTIVI	4U110200509	1.135.720,06	1.700.000,00	700.000,00	700.000,00
VI	*CONNESSE ALLA FORMAZIONE E ALL'ADDESTRAMENTO DEL PERSON. DI INIZIATIVA	4U110200503	1.737.235,68	1.428.665,00	978.665,00	978.665,00

## PREVENTIVO FINANZIARIO GESTIONALE 2023

Parte II - USCITE						
Livello	Denominazione	Codice	Residui Iniziali presunti dell'anno	Previsioni di Competenza Assestate 2022	Previsioni di competenza Originarie 2023	Previsioni di Cassa Originarie 2023
VI	*CONNESSE ALLA FORMAZ.NE E ALL'ADDESTRAMENTO DEL PERSONALE DI INIZIATIVA	4U110200507	380.663,44	397.800,00	397.800,00	397.800,00
VI	*CONNESSE ALL'ATTIVITÀ DI VIGILANZA ORDINARIA	4U110200506	2.670.280,24	6.513.667,00	4.513.667,00	4.513.667,00
VI	*RELATIVA AD ATTIVITÀ STRAORDIN. DI PREVENZIONE, ACCERTAMENTO E RECUPE	4U110200505	2.249.592,63	2.720.000,00	1.720.000,00	1.720.000,00
VI	*RELATIVA ALL'ATTIVITÀ DELL'AREA INFORMATICA	4U110200504	605.979,46	680.000,00	680.000,00	680.000,00
<b>Totale Livello IV: Organizzazione eventi, pubblicità e servizi per trasferta</b>			<b>10.010.079,46</b>	<b>14.600.000,00</b>	<b>10.150.000,00</b>	<b>10.150.000,00</b>
V	Pubblicità	U.1.03.02.02.004	1.089.611,86	2.170.000,00	3.370.000,00	3.370.000,00
VI	*COMUNICAZIONE E RELAZIONI ESTERNE	5U110405804	0,00	1.358.478,00	1.558.478,00	1.558.478,00
VI	*COMUNICAZIONE INTERNA E ORGANIZZATIVA	5U110405805	0,00	699.822,00	499.822,00	499.822,00
VI	*COMUNICAZIONE ISTITUZIONALE EX IPOST	5U110405801	69.246,99	0,00	0,00	0,00
VI	*INDENNITA' ED ONERI RIFLESSI AL PORTAVOCE DEL PRESIDENTE	5U110405802	23.354,79	111.700,00	111.700,00	111.700,00
VI	* SPESE PER LA COMUNICAZIONE ISTITUZIONALE DELL'UTENZA	5U110405800	7.129,56	0,00	0,00	0,00
VI	*SPESE PER L'ACQUISTO DI BENI E SERVIZI	5U110405803	923.560,11	0,00	0,00	0,00
VI	SPESE PER LA PROMOZIONE ATTIVITÀ EX IPOST	5U110406002	44.617,70	0,00	0,00	0,00
VI	SPESE PER L'INFORMAZIONE E COMUNICAZIONE ISTITUZIONALE - PNRR - TRASFORMAZIONE DIGITALE CUP F51B21006140006	5U110405814	0,00	0,00	1.200.000,00	1.200.000,00
VI	SPESE PER PUBBLICITÀ DIRETTE A RAFFORZARE L'IMMAGINE DELL'ISTITUTO	5U110406001	21.702,71	0,00	0,00	0,00
<b>Totale Livello IV: Organizzazione eventi, pubblicità e servizi per trasferta</b>			<b>1.089.611,86</b>	<b>2.170.000,00</b>	<b>3.370.000,00</b>	<b>3.370.000,00</b>
V	Organizzazione e partecipazione a manifestazioni e convegni	U.1.03.02.02.005	10.790,17	65.216,00	50.216,00	50.216,00
VI	PER I COMITATI REGIONALI E PROVINCIALI	5U110401702	0,00	181,00	181,00	181,00
VI	SPESE PER EVENTI ORGANIZZATI DALLA SEDE CENTRALE, COMPRESI LA PROGETTAZIONE, REALIZZAZIONE E FORNITURA DI BENI	5U110401701	10.790,17	65.035,00	50.035,00	50.035,00
<b>Totale Livello IV: Organizzazione eventi, pubblicità e servizi per trasferta</b>			<b>10.790,17</b>	<b>65.216,00</b>	<b>50.216,00</b>	<b>50.216,00</b>

## PREVENTIVO FINANZIARIO GESTIONALE 2023

Parte II - USCITE						
Livello	Denominazione	Codice	Residui Iniziali presunti dell'anno	Previsioni di Competenza Assestate 2022	Previsioni di competenza Originarie 2023	Previsioni di Cassa Originarie 2023
V	Altre spese per relazioni pubbliche, convegni e mostre, pubblicità n.a.c	U.1.03.02.02.999	11.630,00	0,00	0,00	0,00
VI	SPESE PER RELAZIONI PUBBLICHE	5U110406100	11.630,00	0,00	0,00	0,00
	<b>Totale Livello IV: Organizzazione eventi, pubblicità e servizi per trasferta</b>		<b>11.630,00</b>	<b>0,00</b>	<b>0,00</b>	<b>0,00</b>
IV	<b>Acquisto di servizi per formazione e addestramento del personale dell'ente</b>	<b>U.1.03.02.04.000</b>	<b>3.090.164,23</b>	<b>4.341.627,00</b>	<b>4.417.320,00</b>	<b>4.417.320,00</b>
V	Acquisto di servizi per formazione specialistica	U.1.03.02.04.001	2.236.925,48	4.341.627,00	2.032.320,00	2.032.320,00
VI	*ACQUISIZIONE DI SERVIZI FORMATIVI	8U110406201	1.883.437,97	4.341.627,00	2.032.320,00	2.032.320,00
VI	SPESE PER LA FORMAZIONE E L'ADDESTRAMENTO DEL PERSONALE PERACQUISTO DI SERVIZI (COMPENSI PER DOCENZA ESTERNA)	5U110406201	353.487,51	0,00	0,00	0,00
	<b>Totale Livello IV: Acquisto di servizi per formazione e addestramento del personale dell'ente</b>		<b>2.236.925,48</b>	<b>4.341.627,00</b>	<b>2.032.320,00</b>	<b>2.032.320,00</b>
V	Acquisto di servizi per altre spese per formazione e addestramento n.a.c.	U.1.03.02.04.999	853.238,75	0,00	2.385.000,00	2.385.000,00
VI	*CORSI A CATALOGO E ACQUISIZIONE DI SERVIZI FORMATIVI IN AFFIDAMENTO DIRETTO	8U110406203	51.225,91	0,00	0,00	0,00
VI	CORSI A CATALOGO E ACQUISIZIONE DI SERVIZI FORMATIVI IN AFFIDAMENTO DIRETTO	5U110406206	3.256,00	0,00	0,00	0,00
VI	*SPESE PER FORMAZIONE EX UPB 5	8U110406204	163.921,00	0,00	0,00	0,00
VI	SPESE PER L'ACQUISTO DI SERVIZI E BENI PER LA FORMAZIONE DEL PERSONALE - PNRR - TRASFORMAZIONE DIGITALE CUP F51B21006140006	8U110406214	0,00	0,00	2.385.000,00	2.385.000,00
VI	SPESE PER LA FORMAZIONE E L'ADDESTRAMENTO DEL PERSONALE EX ENPALS	5U110406205	16.204,54	0,00	0,00	0,00
VI	SPESE PER LA FORMAZIONE E L'ADDESTRAMENTO DEL PERSONALE EX INPDAP	5U110406204	618.472,00	0,00	0,00	0,00
VI	SPESE PER LA FORMAZIONE E L'ADDESTRAMENTO DEL PERSONALE PERACQUISTO DI BENI (PRODOTTI, MATERIALI, PUBBLICAZIONI, SUPPORTI E ALTRO FINALIZZATI ALLA DIDATTICA)	5U110406202	159,30	0,00	0,00	0,00
	<b>Totale Livello IV: Acquisto di servizi per formazione e addestramento del personale dell'ente</b>		<b>853.238,75</b>	<b>0,00</b>	<b>2.385.000,00</b>	<b>2.385.000,00</b>
IV	<b>Utenze e canoni</b>	<b>U.1.03.02.05.000</b>	<b>65.561.102,86</b>	<b>101.330.200,00</b>	<b>42.090.057,97</b>	<b>41.781.920,49</b>
V	Telefonia fissa	U.1.03.02.05.001	11.659.679,39	806.201,33	532.092,88	532.092,88

## PREVENTIVO FINANZIARIO GESTIONALE 2023

Parte II - USCITE						
Livello	Denominazione	Codice	Residui Iniziali presunti dell'anno	Previsioni di Competenza Assestate 2022	Previsioni di competenza Originarie 2023	Previsioni di Cassa Originarie 2023
VI	CANONI TELEFONICI PER LA SEDE CENTRALE	5U110401104	5.892,00	0,00	0,00	0,00
VI	CANONI TELEFONICI PER LE SEDI PERIFERICHE	5U110401103	11.653.787,39	806.201,33	532.092,88	532.092,88
	<b>Totale Livello IV: Utenze e canoni</b>		<b>11.659.679,39</b>	<b>806.201,33</b>	<b>532.092,88</b>	<b>532.092,88</b>
V	Telefonia mobile	U.1.03.02.05.002	1.596.803,64	193.798,67	127.907,12	127.907,12
VI	CANONI TELEFONICI PER LE SEDI PERIFERICHE	5U110401103	1.596.803,64	193.798,67	127.907,12	127.907,12
	<b>Totale Livello IV: Utenze e canoni</b>		<b>1.596.803,64</b>	<b>193.798,67</b>	<b>127.907,12</b>	<b>127.907,12</b>
V	Accesso a banche dati e a pubblicazioni on line	U.1.03.02.05.003	782.059,50	1.532.000,00	1.532.000,00	1.532.000,00
VI	ACCESSO AI SISTEMI INFORMATIVI DI ALTRI ENTI EX IPOST	5U110404203	16.199,04	0,00	0,00	0,00
VI	CANONE COLLEGAMENTO INFOCAMERE, ENEL, ISTAT, ECC.	5U110404202	765.860,46	1.500.000,00	1.500.000,00	1.500.000,00
VI	CANONE PER CONCESSIONE SERVIZIO DI INFORMATICA GIURIDICA CON LA CORTE DI CASSAZIONE	5U110404201	0,00	32.000,00	32.000,00	32.000,00
	<b>Totale Livello IV: Utenze e canoni</b>		<b>782.059,50</b>	<b>1.532.000,00</b>	<b>1.532.000,00</b>	<b>1.532.000,00</b>
V	Energia elettrica	U.1.03.02.05.004	32.058.753,67	42.318.200,00	24.400.000,00	24.400.000,00
VI	CANONE ENERGIA ELETTRICA PER ILLUMINAZIONE E FORZA MOTRICE, ACQUISTO DI MATERIALE PER ILLUMINAZIONE DELLE STRUTTURE PERIFERICHE	5U110401201	9.882.200,82	32.045.100,00	14.500.000,00	14.500.000,00
VI	CANONE ENERGIA ELETTRICA PER ILLUMINAZIONE E FORZA MOTRICE, ACQUISTO DI MATERIALE PER L'ILLUMINAZIONE DELLA SEDE CENTRALE	5U110401203	19.237.923,88	9.300.000,00	9.000.000,00	9.000.000,00
VI	GESTIONE E PRESIDIO IMPIANTI ELETTRICI DELLA SEDE CENTRALE	5U110401204	2.390.543,02	500.000,00	500.000,00	500.000,00
VI	GESTIONE IMPIANTI ELETTRICI DELLE STRUTTURE PERIFERICHE	5U110401202	402.245,89	473.100,00	400.000,00	400.000,00
VI	SPESE PER ENERGIA ELETTRICA EX IPOST	5U110401206	7.455,63	0,00	0,00	0,00
VI	SPESE PER L'ENERGIA ELETTRICA DEGLI UFFICI EX INPDAP	5U110401208	138.384,43	0,00	0,00	0,00
	<b>Totale Livello IV: Utenze e canoni</b>		<b>32.058.753,67</b>	<b>42.318.200,00</b>	<b>24.400.000,00</b>	<b>24.400.000,00</b>

## PREVENTIVO FINANZIARIO GESTIONALE 2023

Parte II - USCITE						
Livello	Denominazione	Codice	Residui Iniziali presunti dell'anno	Previsioni di Competenza Assestate 2022	Previsioni di competenza Originarie 2023	Previsioni di Cassa Originarie 2023
V	Acqua	U.1.03.02.05.005	3.023.391,75	2.230.000,00	2.230.000,00	2.230.000,00
VI	ACQUA POTABILE E NON PER LOCALI DELLE STRUTTURE PERIFERICHE	5U110401408	1.273.376,54	1.750.000,00	1.750.000,00	1.750.000,00
VI	ACQUA POTABILE E NON PER LOCALI SEDE CENTRALE	5U110401409	1.748.277,58	480.000,00	480.000,00	480.000,00
VI	CONSUMI IDRICI EX IPOST	5U110401414	1.737,63	0,00	0,00	0,00
	<b>Totale Livello IV: Utenze e canoni</b>		<b>3.023.391,75</b>	<b>2.230.000,00</b>	<b>2.230.000,00</b>	<b>2.230.000,00</b>
V	Gas	U.1.03.02.05.006	15.248.389,46	21.750.000,00	10.584.000,00	10.584.000,00
VI	DELLA SEDE CENTRALE	5U110401302	6.266.363,63	2.868.000,00	2.800.000,00	2.800.000,00
VI	DELLE STRUTTURE PERIFERICHE	5U110401301	8.981.315,81	18.882.000,00	7.784.000,00	7.784.000,00
VI	SPESE PER RISCALDAMENTO E CONDIZIONAMENTO D'ARIA EX INPDAP	5U110401306	710,02	0,00	0,00	0,00
	<b>Totale Livello IV: Utenze e canoni</b>		<b>15.248.389,46</b>	<b>21.750.000,00</b>	<b>10.584.000,00</b>	<b>10.584.000,00</b>
V	Spese di condominio	U.1.03.02.05.007	-308.137,48	32.500.000,00	1.884.057,97	1.575.920,49
VI	FITTI E ONERI CONDOMINIALI	8U110401501	-308.137,48	32.500.000,00	1.884.057,97	1.575.920,49
	<b>Totale Livello IV: Utenze e canoni</b>		<b>-308.137,48</b>	<b>32.500.000,00</b>	<b>1.884.057,97</b>	<b>1.575.920,49</b>
V	Utenze e canoni per altri servizi n.a.c.	U.1.03.02.05.999	1.500.162,93	0,00	800.000,00	800.000,00
VI	GESTIONE E PRESIDIO PER RISCALDAMENTO E CONDIZIONAMENTO D'ARIA DELLA SEDE CENTRALE	5U110401303	1.500.162,93	0,00	800.000,00	800.000,00
	<b>Totale Livello IV: Utenze e canoni</b>		<b>1.500.162,93</b>	<b>0,00</b>	<b>800.000,00</b>	<b>800.000,00</b>
<b>IV</b>	<b>Utilizzo di beni di terzi</b>	<b>U.1.03.02.07.000</b>	<b>17.433.397,97</b>	<b>85.011.200,00</b>	<b>100.222.842,03</b>	<b>101.510.979,51</b>
V	Locazione di beni immobili	U.1.03.02.07.001	8.564.231,01	49.650.000,00	67.115.942,03	68.404.079,51
VI	AFFITTO E ONERI CONDOMINIALI	5U110401501	5.000.000,00	0,00	0,00	1.000.000,00
VI	AFFITTO LOCALI EX SPORTASS	5U110401503	240,10	0,00	0,00	0,00
VI	FITTI E ONERI CONDOMINIALI	8U110401501	3.308.137,48	2.000.000,00	30.615.942,03	30.924.079,51

## PREVENTIVO FINANZIARIO GESTIONALE 2023

Parte II - USCITE						
Livello	Denominazione	Codice	Residui Iniziali presunti dell'anno	Previsioni di Competenza Assestate 2022	Previsioni di competenza Originarie 2023	Previsioni di Cassa Originarie 2023
VI	FITTO DI STABILI ADIBITI AD UFFICI GIÀ DI PROPRIETÀ TRASFERITI AL "FIP - FONDO IMMOBILI PUBBLICI - E AL FONDO PATRIMONIO UNO - FONDI COMUNI D'INVESTIMENTO IMMOBILIARE DI TIPO CHIUSO" AI SENSI DELL'ART. 4, D.L. N. 351/2001, CONVERTITO IN LEGGE N. 410/2001	8U110405701	0,00	47.350.000,00	36.200.000,00	36.200.000,00
VI	FITTO DI STABILI ADIBITI AD UFFICI GIÀ DI PROPRIETÀ TRASFERITI AL "FIP - FONDO IMMOBILI PUBBLICI - E AL FONDO PATRIMONIO UNO - FONDI COMUNI D'INVESTIMENTO IMMOBILIARE DI TIPO CHIUSO" AI SENSI DELL'ART. 4, DL N. 351/2001 CONVERTITO IN LEGGEN. 410/2001	5U110405700	35.143,95	0,00	0,00	0,00
VI	FITTO LOCALI EX INPDAP	5U110401504	709,48	0,00	0,00	0,00
VI	SPESE DI REGISTRAZIONE DEI CONTRATTI DI LOCAZIONE	5U110401502	120.000,00	0,00	0,00	0,00
VI	SPESE DI REGISTRAZIONE DEI CONTRATTI DI LOCAZIONE	8U110401502	100.000,00	300.000,00	300.000,00	280.000,00
	<b>Totale Livello IV: Utilizzo di beni di terzi</b>		<b>8.564.231,01</b>	<b>49.650.000,00</b>	<b>67.115.942,03</b>	<b>68.404.079,51</b>
V	Noleggi di mezzi di trasporto	U.1.03.02.07.002	181.279,32	182.000,00	182.000,00	182.000,00
VI	DELLA SEDE CENTRALE	5U110401002	54.977,32	67.000,00	67.000,00	67.000,00
VI	DELLE STRUTTURE PERIFERICHE	5U110401001	111.725,36	115.000,00	115.000,00	115.000,00
VI	NOLEGGIO E SPESE DI ESERCIZIO DI MEZZI DI TRASPORTO EX INPDAP	5U110401005	14.576,64	0,00	0,00	0,00
	<b>Totale Livello IV: Utilizzo di beni di terzi</b>		<b>181.279,32</b>	<b>182.000,00</b>	<b>182.000,00</b>	<b>182.000,00</b>
V	Noleggi di hardware	U.1.03.02.07.004	8.351.903,18	33.000.000,00	28.031.500,00	28.031.500,00
VI	NOLEGGIO APPARECCHIATURE ELETTRONICHE E CANONE PER LICENZE D'USO PRODOTTI SOFTWARE	5U110404900	8.351.903,18	33.000.000,00	28.031.500,00	28.031.500,00
	<b>Totale Livello IV: Utilizzo di beni di terzi</b>		<b>8.351.903,18</b>	<b>33.000.000,00</b>	<b>28.031.500,00</b>	<b>28.031.500,00</b>
V	Noleggi di impianti e macchinari	U.1.03.02.07.008	335.984,46	2.179.200,00	4.893.400,00	4.893.400,00
VI	MANUTENZIONE APPARECCHIATURE EX INPDAP	5U110400907	1.198,57	0,00	0,00	0,00
VI	NOLEGGIO MACCHINE PER UFFICIO E ALTRI BENI MOBILI	5U110400904	334.785,89	2.179.200,00	2.242.500,00	2.242.500,00
VI	SPESE PER IL NOLEGGIO DI APPARECCHIATURE ELETTRONICHE E CANONE PER LICENZA SOFTWARE - PNRR - TRASFORMAZIONE DIGITALE CUP F51B21006140006	5U110404914	0,00	0,00	2.650.900,00	2.650.900,00

## PREVENTIVO FINANZIARIO GESTIONALE 2023

Parte II - USCITE						
Livello	Denominazione	Codice	Residui Iniziali presunti dell'anno	Previsioni di Competenza Assestate 2022	Previsioni di competenza Originarie 2023	Previsioni di Cassa Originarie 2023
	<b>Totale Livello IV: Utilizzo di beni di terzi</b>		<b>335.984,46</b>	<b>2.179.200,00</b>	<b>4.893.400,00</b>	<b>4.893.400,00</b>
<b>IV</b>	<b>Manutenzione ordinaria e riparazioni</b>	<b>U.1.03.02.09.000</b>	<b>57.757.116,12</b>	<b>54.911.200,00</b>	<b>58.460.100,00</b>	<b>58.460.100,00</b>
V	Manutenzione ordinaria e riparazioni di mobili e arredi	U.1.03.02.09.003	342.592,93	357.200,00	357.200,00	357.200,00
VI	MANUTENZIONE MACCHINE PER UFFICIO ED ALTRI BENI MOBILI DELLA SEDE CENTRALE E DELLE STRUTTURE PERIFERICHE	5U110400903	342.592,93	357.200,00	357.200,00	357.200,00
	<b>Totale Livello IV: Manutenzione ordinaria e riparazioni</b>		<b>342.592,93</b>	<b>357.200,00</b>	<b>357.200,00</b>	<b>357.200,00</b>
V	Manutenzione ordinaria e riparazioni di impianti e macchinari	U.1.03.02.09.004	38.213.930,21	28.672.000,00	31.179.800,00	31.179.800,00
VI	MANUTENZIONE IMPIANTI SEDE CENTRALE E STRUTTURE PERIFERICHE	5U110400901	916,00	1.000,00	1.000,00	1.000,00
VI	*SERVIZI DI MANUTENZIONE IMPIANTISTICA DEGLI IMMOBILI ISTITUZIONALI EX ENPALS	5U110407208	241.363,98	424.800,00	424.800,00	424.800,00
VI	*SERVIZI DI MANUTENZIONE IMPIANTISTICA DEGLI IMMOBILI STRUMENTALI (DI PROPRIETA') EX INPDAP	5U110407206	5.052.319,32	5.251.700,00	7.305.000,00	7.305.000,00
VI	*SERVIZI DI MANUTENZIONE IMPIANTISTICA DEGLI IMMOBILI STRUMENTALI (IN AFFITTO) EX INPDAP	5U110407207	26.906,11	0,00	0,00	0,00
VI	*SERVIZI DI MANUTENZIONE IMPIANTISTICA DEGLI STABILI ADIBITI A CASA DI RIPOSO DI CAMOGLI	5U110407203	26.616,08	43.500,00	38.500,00	38.500,00
VI	*SERVIZI DI MANUTENZIONE IMPIANTISTICA DEGLI STABILI DI PROPRIETA' ADIBITI AD UFFICI	5U110407201	21.691.991,37	12.743.100,00	14.000.000,00	14.000.000,00
VI	*SERVIZI DI MANUTENZIONE IMPIANTISTICA DEGLI STABILI PRESI IN AFFITTO ADIBITI AD UFFICI	5U110407202	6.272.301,78	5.275.600,00	4.519.000,00	4.519.000,00
VI	*SERVIZI DI MANUTENZIONE IMPIANTISTICA DEGLI STABILI TRASFERITI AL FONDO IMMOBILI PUBBLICI "FIP"	5U110407204	4.760.585,41	4.572.600,00	4.523.600,00	4.523.600,00
VI	*SERVIZI DI MANUTENZIONE IMPIANTISTICA DEGLI STABILI TRASFERITI AL FONDO IMMOBILI PUBBLICI "FIP" EX INPDAP	5U110407209	140.930,16	359.700,00	367.900,00	367.900,00
	<b>Totale Livello IV: Manutenzione ordinaria e riparazioni</b>		<b>38.213.930,21</b>	<b>28.672.000,00</b>	<b>31.179.800,00</b>	<b>31.179.800,00</b>
V	Manutenzione ordinaria e riparazioni di attrezzature	U.1.03.02.09.005	9.921,23	12.000,00	12.000,00	12.000,00
VI	MANUTENZIONE APPARECCHIATURE SANITARIE	5U110400902	9.921,23	12.000,00	12.000,00	12.000,00
	<b>Totale Livello IV: Manutenzione ordinaria e riparazioni</b>		<b>9.921,23</b>	<b>12.000,00</b>	<b>12.000,00</b>	<b>12.000,00</b>

## PREVENTIVO FINANZIARIO GESTIONALE 2023

Parte II - USCITE						
Livello	Denominazione	Codice	Residui Iniziali presunti dell'anno	Previsioni di Competenza Assestate 2022	Previsioni di competenza Originarie 2023	Previsioni di Cassa Originarie 2023
V	Manutenzione ordinaria e riparazioni di macchine per ufficio	U.1.03.02.09.006	6.806.278,90	17.000.000,00	18.021.100,00	18.021.100,00
VI	MACCHINE E ATTREZZATURE	5U110404101	6.806.278,90	17.000.000,00	18.021.100,00	18.021.100,00
	<b>Totale Livello IV: Manutenzione ordinaria e riparazioni</b>		<b>6.806.278,90</b>	<b>17.000.000,00</b>	<b>18.021.100,00</b>	<b>18.021.100,00</b>
V	Manutenzione ordinaria e riparazioni di beni immobili	U.1.03.02.09.008	12.373.168,85	8.840.000,00	8.840.000,00	8.840.000,00
VI	MANUTENZIONE E ADATTAMENTO DEGLI STABILI PRESI IN AFFITTO ADIBITI AD UFFICI	5U110401610	36.959,22	0,00	0,00	0,00
VI	MANUTENZIONE ORDINARIA DEGLI STABILI ADIBITI A CASA DI RIPOSO DI CAMOGLI	5U110401603	105.125,21	98.000,00	40.000,00	40.000,00
VI	* MANUTENZIONE ORDINARIA DEGLI STABILI DELLE STRUTTURE SOCIALI EX ENAM	5U110401617	5.177,63	110.000,00	70.000,00	70.000,00
VI	* MANUTENZIONE ORDINARIA DEGLI STABILI DELLE STRUTTURE SOCIALI EX INPDAP	5U110401616	509.366,45	663.000,00	470.000,00	470.000,00
VI	* MANUTENZIONE ORDINARIA DEGLI STABILI DELLE STRUTTURE SOCIALI EX IPOST	5U110401618	30.000,00	0,00	0,00	0,00
VI	MANUTENZIONE ORDINARIA DEGLI STABILI DI PROPRIETÀ ADIBITI AUFFICI	5U110401601	5.000.407,15	3.053.400,00	3.500.000,00	3.500.000,00
VI	MANUTENZIONE ORDINARIA DEGLI STABILI DI PROPRIETÀ ADIBITI AUFFICI	8U110401601	179.338,17	0,00	0,00	0,00
VI	MANUTENZIONE ORDINARIA DEGLI STABILI PRESI IN AFFITTO ADIBITI A UFFICI	5U110401602	1.892.519,00	1.623.900,00	1.535.000,00	1.535.000,00
VI	MANUTENZIONE ORDINARIA DEGLI STABILI PRESI IN AFFITTO ADIBITI A UFFICI	8U110401602	26.526,93	0,00	0,00	0,00
VI	MANUTENZIONE ORDINARIA DEGLI STABILI TRASFERITI AL FONDO IMMOBILI PUBBLICI FIP	5U110401604	1.540.674,22	1.421.200,00	1.500.000,00	1.500.000,00
VI	MANUTENZIONE ORDINARIA DEGLI STABILI TRASFERITI AL FONDO IMMOBILI PUBBLICI FIP	8U110401604	1.810,17	0,00	0,00	0,00
VI	* MANUTENZIONE ORDINARIA IMMOBILI STRUMENTALI EX ENPALS	5U110401614	110.354,67	167.000,00	150.000,00	150.000,00
VI	MANUTENZIONE ORDINARIA IMMOBILI STRUMENTALI EX ENPALS	8U110401609	3.267,00	0,00	0,00	0,00
VI	MANUTENZIONE ORDINARIA PER LE STRUTTURE SOCIALI EX INPDAP	8U110401611	3.660,00	0,00	0,00	0,00
VI	MANUTENZIONE STRAORDINARIA DEGLI STABILI ADIBITI A STABILIMENTI TERMALI	5U110401608	330.532,42	0,00	0,00	0,00



## PREVENTIVO FINANZIARIO GESTIONALE 2023

Parte II - USCITE						
Livello	Denominazione	Codice	Residui Iniziali presunti dell'anno	Previsioni di Competenza Assestate 2022	Previsioni di competenza Originarie 2023	Previsioni di Cassa Originarie 2023
VI	SPESE DI MANUTENZIONE E DI ADATTAMENTO IMMOBILI STRUMENTALI(DI PROPRIETA')EX INPDAP	5U110401612	2.429.423,66	1.688.500,00	1.560.000,00	1.560.000,00
VI	SPESE DI MANUTENZIONE E DI ADATTAMENTO IMMOBILI STRUMENTALI(DI PROPRIETA')EX INPDAP	8U110401607	60.699,02	0,00	0,00	0,00
VI	SPESE DI MANUTENZIONE E DI ADATTAMENTO IMMOBILI STRUMENTALI(IN AFFITTO) EX INPDAP	5U110401613	102.327,93	15.000,00	15.000,00	15.000,00
VI	SPESE DI MANUTENZIONE E DI ADATTAMENTO IMMOBILI STRUMENTALI(IN AFFITTO) EX INPDAP	8U110401608	5.000,00	0,00	0,00	0,00
	<b>Totale Livello IV: Manutenzione ordinaria e riparazioni</b>		<b>12.373.168,85</b>	<b>8.840.000,00</b>	<b>8.840.000,00</b>	<b>8.840.000,00</b>
V	Manutenzione ordinaria e riparazioni di oggetti di valore	U.1.03.02.09.010	11.224,00	30.000,00	50.000,00	50.000,00
VI	INTERVENTI DI CONSERVAZIONE, RESTAURO E RECUPERO DELLE OPERE D'ARTE	5U110400905	11.224,00	30.000,00	50.000,00	50.000,00
	<b>Totale Livello IV: Manutenzione ordinaria e riparazioni</b>		<b>11.224,00</b>	<b>30.000,00</b>	<b>50.000,00</b>	<b>50.000,00</b>
<b>IV</b>	<b>Consulenze</b>	<b>U.1.03.02.10.000</b>	<b>52.395,71</b>	<b>140.401,17</b>	<b>140.401,17</b>	<b>140.401,17</b>
V	Incarichi libero professionali di studi, ricerca e consulenza	U.1.03.02.10.001	52.395,71	140.401,17	140.401,17	140.401,17
VI	*COMPENSI PER ALTRE CONSULENZE	4U110402502	0,00	0,00	140.401,17	140.401,17
VI	*COMPENSI PER LE CONSULENZE AL C.I.V.	4U110402501	0,00	140.401,17	0,00	0,00
VI	COMPENSI PER LE CONSULENZE EX INPDAP	5U110402503	52.395,71	0,00	0,00	0,00
	<b>Totale Livello IV: Consulenze</b>		<b>52.395,71</b>	<b>140.401,17</b>	<b>140.401,17</b>	<b>140.401,17</b>
<b>IV</b>	<b>Prestazioni professionali e specialistiche</b>	<b>U.1.03.02.11.000</b>	<b>13.668,71</b>	<b>95.000,00</b>	<b>95.000,00</b>	<b>95.000,00</b>
V	Interpretariato e traduzioni	U.1.03.02.11.001	13.668,71	95.000,00	95.000,00	95.000,00
VI	COMPENSI A TRADUTTORI E INTERPRETI ESTERNI	5U110403012	13.668,71	95.000,00	95.000,00	95.000,00
	<b>Totale Livello IV: Prestazioni professionali e specialistiche</b>		<b>13.668,71</b>	<b>95.000,00</b>	<b>95.000,00</b>	<b>95.000,00</b>
<b>IV</b>	<b>Lavoro flessibile, quota LSU e acquisto di servizi da agenzie di lavoro interinale</b>	<b>U.1.03.02.12.000</b>	<b>1.261.709,95</b>	<b>278.210,44</b>	<b>278.210,44</b>	<b>278.210,44</b>
V	Acquisto di servizi da agenzie di lavoro interinale	U.1.03.02.12.001	1.235.929,51	200.000,00	200.000,00	200.000,00

## PREVENTIVO FINANZIARIO GESTIONALE 2023

Parte II - USCITE						
Livello	Denominazione	Codice	Residui Iniziali presunti dell'anno	Previsioni di Competenza Assestate 2022	Previsioni di competenza Originarie 2023	Previsioni di Cassa Originarie 2023
VI	SPESE PER LA FORNITURA DI PRESTAZIONI DI LAVORO TEMPORANEO (LAVORO INTERINALE)	5U110405300	914.961,09	0,00	0,00	0,00
VI	* SPESE PER LA FORNITURA DI PRESTAZIONI DI LAVORO TEMPORANEO (LAVORO INTERINALE) EX ENPALS	5U110405303	237,22	0,00	0,00	0,00
VI	* SPESE PER LA FORNITURA DI PRESTAZIONI DI LAVORO TEMPORANEO (LAVORO INTERINALE) EX INPDAP	5U110405304	20.731,20	0,00	0,00	0,00
VI	*SPESE PER L'ESECUZIONE DI SENTENZE IN MATERIA DI SOMMINISTRAZIONE DI LAVORO	4U110405302	300.000,00	200.000,00	200.000,00	200.000,00
<b>Totale Livello IV: Lavoro flessibile, quota LSU e acquisto di servizi da agenzie di lavoro interinale</b>			<b>1.235.929,51</b>	<b>200.000,00</b>	<b>200.000,00</b>	<b>200.000,00</b>
V	Collaborazioni coordinate e a progetto	U.1.03.02.12.003	25.780,44	78.210,44	78.210,44	78.210,44
VI	*COMPENSI PER LE COLLABORAZIONI	4U110407301	25.780,44	78.210,44	78.210,44	78.210,44
<b>Totale Livello IV: Lavoro flessibile, quota LSU e acquisto di servizi da agenzie di lavoro interinale</b>			<b>25.780,44</b>	<b>78.210,44</b>	<b>78.210,44</b>	<b>78.210,44</b>
<b>IV</b>	<b>Servizi ausiliari per il funzionamento dell'ente</b>	<b>U.1.03.02.13.000</b>	<b>78.354.940,17</b>	<b>105.001.914,00</b>	<b>95.485.200,00</b>	<b>95.485.200,00</b>
V	Servizi di sorveglianza, custodia e accoglienza	U.1.03.02.13.001	21.740.277,27	51.330.600,00	46.116.100,00	46.116.100,00
VI	SERVIZI DI VIGILANZA EX INPDAP	5U110401419	45.219,94	0,00	0,00	0,00
VI	SERVIZIO DI VIGILANZA LOCALI DELLA SEDE CENTRALE	5U110401406	3.635.081,82	10.050.000,00	10.050.000,00	10.050.000,00
VI	SERVIZIO DI VIGILANZA LOCALI DELLE STRUTTURE PERIFERICHE	5U110401403	17.595.862,35	40.683.600,00	34.770.600,00	34.770.600,00
VI	SPESE DI CUSTODIA PER LOCALI ADIBITI A UFFICI E ALTRE SPESE PER LOCALI DELLE STRUTTURE PERIFERICHE	5U110401401	464.113,16	597.000,00	1.295.500,00	1.295.500,00
<b>Totale Livello IV: Servizi ausiliari per il funzionamento dell'ente</b>			<b>21.740.277,27</b>	<b>51.330.600,00</b>	<b>46.116.100,00</b>	<b>46.116.100,00</b>
V	Servizi di pulizia e lavanderia	U.1.03.02.13.002	37.172.546,72	39.017.600,00	37.903.800,00	37.903.800,00
VI	PULIZIA ORDINARIA E STRAORDINARIA, DISINFESTAZIONE, SMALTIMENTO RIFIUTI TOSSICI E NON DELLA SEDE CENTRALE	5U110401405	18.318.733,23	12.320.000,00	12.001.000,00	12.001.000,00
VI	PULIZIA ORDINARIA E STRAORDINARIA, DISINFESTAZIONE, SMALTIMENTO RIFIUTI TOSSICI E NON DELLE STRUTTURE PERIFERICHE	5U110401402	18.692.549,34	26.133.280,00	25.727.800,00	25.727.800,00
VI	*RAZIONALIZZAZIONE LOGISTICA - PULIZIA ORDINARIA E STRAORDINARIA, DISINFESTAZIONE SMALTIMENTO RIFIUTI TOSSICI E NON DELLE STRUTTURE PERIFERICHE.	5U110401490	20.398,29	564.320,00	175.000,00	175.000,00

## PREVENTIVO FINANZIARIO GESTIONALE 2023

Parte II - USCITE						
Livello	Denominazione	Codice	Residui Iniziali presunti dell'anno	Previsioni di Competenza Assestate 2022	Previsioni di competenza Originarie 2023	Previsioni di Cassa Originarie 2023
VI	SPESE PER SERVIZI DI PULIZIA ED IGIENE LOCALI EX ENPALS	5U110401420	10.352,37	0,00	0,00	0,00
VI	SPESE PER SERVIZI DI PULIZIA ED IGIENE LOCALI EX INPDAP	5U110401418	130.513,49	0,00	0,00	0,00
	<b>Totale Livello IV: Servizi ausiliari per il funzionamento dell'ente</b>		<b>37.172.546,72</b>	<b>39.017.600,00</b>	<b>37.903.800,00</b>	<b>37.903.800,00</b>
V	Trasporti, traslochi e facchinaggio	U.1.03.02.13.003	16.574.650,25	13.593.400,00	10.787.000,00	10.787.000,00
VI	*RAZIONALIZZAZIONE LOGISTICA - SPESE DI FACCHINAGGIO PER LESTRUTTURE PERIFERICHE	5U110401890	13.032,40	2.278.300,00	403.000,00	403.000,00
VI	*RAZIONALIZZAZIONE LOGISTICA - TRASPORTI E SPEDIZIONI VARIEPER LE STRUTTURE PERIFERICHE	5U110401891	41.725,31	435.100,00	30.000,00	30.000,00
VI	SPESE DI FACCHINAGGIO PER LA SEDE CENTRALE	5U110401803	4.440.099,64	1.686.000,00	1.668.700,00	1.668.700,00
VI	SPESE DI FACCHINAGGIO PER LE STRUTTURE PERIFERICHE	5U110401801	8.734.597,03	7.207.300,00	6.500.000,00	6.500.000,00
VI	SPESE TRASPORTI E FACCHINAGGIO EX INPDAP	5U110401808	1.290.898,21	0,00	0,00	0,00
VI	TRASPORTI E SPEDIZIONI VARIE PER LE STRUTTURE PERIFERICHE	5U110401802	1.674.365,60	1.624.000,00	1.822.600,00	1.822.600,00
VI	TRASPORTO MATERIALE VARIO DA E PER SEDE CENTRALE	5U110401804	379.932,06	362.700,00	362.700,00	362.700,00
	<b>Totale Livello IV: Servizi ausiliari per il funzionamento dell'ente</b>		<b>16.574.650,25</b>	<b>13.593.400,00</b>	<b>10.787.000,00</b>	<b>10.787.000,00</b>
V	Stampa e rilegatura	U.1.03.02.13.004	46.671,01	38.300,00	38.300,00	38.300,00
VI	RILEGATURA E ALTRO MATERIALE DI CONSUMO PER LA SEDE CENTRALE	5U110400503	43.133,42	31.300,00	31.300,00	31.300,00
VI	SPESE RELATIVE ALLA STAMPA DELLE CIRCOLARI, ATTI UFFICIALI, BOLLETTINO DEL PERSONALE, BILANCI, RIVISTE E RELATIVI ESTRATTI, ECC.	5U110400601	3.537,59	7.000,00	7.000,00	7.000,00
	<b>Totale Livello IV: Servizi ausiliari per il funzionamento dell'ente</b>		<b>46.671,01</b>	<b>38.300,00</b>	<b>38.300,00</b>	<b>38.300,00</b>
V	Servizi ausiliari a beneficio del personale	U.1.03.02.13.005	2.536.366,37	1.022.014,00	640.000,00	640.000,00
VI	Spese per la gestione degli asili nido per i figli dei dipendenti	4U110203001	1.962.056,90	1.022.014,00	640.000,00	640.000,00
VI	* SPESE PER LA GESTIONE DI ASILI-NIDO PER I FIGLI DEI DIPENDENTI EX INPDAP	5U110203002	574.309,47	0,00	0,00	0,00
	<b>Totale Livello IV: Servizi ausiliari per il funzionamento dell'ente</b>		<b>2.536.366,37</b>	<b>1.022.014,00</b>	<b>640.000,00</b>	<b>640.000,00</b>

## PREVENTIVO FINANZIARIO GESTIONALE 2023

Parte II - USCITE						
Livello	Denominazione	Codice	Residui Iniziali presunti dell'anno	Previsioni di Competenza Assestate 2022	Previsioni di competenza Originarie 2023	Previsioni di Cassa Originarie 2023
V	Altri servizi ausiliari n.a.c.	U.1.03.02.13.999	284.428,55	0,00	0,00	0,00
VI	GUARDIANIA E PRESIDIO IMPIANTI ELEVATORI, CENTRALE TELEFONICA E SISTEMI AUDIOVISIVI SEDE CENTRALE	5U110401407	284.428,55	0,00	0,00	0,00
	<b>Totale Livello IV: Servizi ausiliari per il funzionamento dell'ente</b>		<b>284.428,55</b>	<b>0,00</b>	<b>0,00</b>	<b>0,00</b>
<b>IV</b>	<b>Servizi amministrativi</b>	<b>U.1.03.02.16.000</b>	<b>91.395.076,29</b>	<b>119.888.800,00</b>	<b>115.252.900,00</b>	<b>115.349.844,88</b>
V	Servizi amministrativi	U.1.03.02.16.000	4.241.870,89	0,00	0,00	0,00
VI	Spese per i servizi in outsourcing finalizzati al recupero di contributi	5U110402100	4.241.870,89	0,00	0,00	0,00
	<b>Totale Livello IV: Servizi amministrativi</b>		<b>4.241.870,89</b>	<b>0,00</b>	<b>0,00</b>	<b>0,00</b>
V	Pubblicazione bandi di gara	U.1.03.02.16.001	251.420,46	722.100,00	572.100,00	572.100,00
VI	BANDI CONNESSI ALLA VENDITA DI IMMOBILI DI TERZI PER RECUPERO CREDITI	5U110403606	7.608,39	18.500,00	18.500,00	18.500,00
VI	BANDI DELLE GARE PER L'ACQUISIZIONE DI BENI MOBILI E SERVIZI O	5U110403603	2,02	231.000,00	81.000,00	81.000,00
VI	BANDI DELLE GARE PER L'ACQUISIZIONE DI BENI MOBILI E SERVIZI O	5U110403604	179.695,54	402.600,00	402.600,00	402.600,00
VI	BANDI PER IL REPERIMENTO LOCALI IN AFFITTO DA ADIBIRE A UFFICI	5U110403601	2.212,91	40.000,00	40.000,00	40.000,00
VI	BANDI PER LE GARE PER L'EFFETTUAZIONE DEI LAVORI AGLI STABILI	5U110403605	2.425,00	0,00	0,00	0,00
VI	BANDI RELATIVI ALLA VENDITA E ALL'ACQUISTO DI IMMOBILI STRUMENTALI	5U110403602	0,00	30.000,00	30.000,00	30.000,00
VI	SPESE PER PUBBLICAZIONI DI LEGGE SU GAZZETTE UFFICIALI E QUOTIDIANI EX INPDAP	5U110403611	59.476,60	0,00	0,00	0,00
	<b>Totale Livello IV: Servizi amministrativi</b>		<b>251.420,46</b>	<b>722.100,00</b>	<b>572.100,00</b>	<b>572.100,00</b>
V	Spese postali	U.1.03.02.16.002	16.800.713,87	9.223.500,00	10.600.000,00	10.600.000,00
VI	Oneri per la posta, servizi postali e corrispondenza	8U110407001	85.259,05	0,00	0,00	0,00
VI	POSTA ELETTRONICA	5U110401102	270.833,36	0,00	0,00	0,00
VI	POSTA, TELEGRAFO, TRASPORTO, CORRISPONDENZA RIGUARDANTI MOVIMENTI VERSO L'ESTERNO DELL'ISTITUTO	5U110401101	16.249.635,01	9.223.500,00	10.600.000,00	10.600.000,00

## PREVENTIVO FINANZIARIO GESTIONALE 2023

Parte II - USCITE						
Livello	Denominazione	Codice	Residui Iniziali presunti dell'anno	Previsioni di Competenza Assestate 2022	Previsioni di competenza Originarie 2023	Previsioni di Cassa Originarie 2023
VI	SPESE PER SPEDIZIONI POSTALI E TELEFONICHE EX INPDAP	5U110401112	162.361,90	0,00	0,00	0,00
VI	SPESE POSTALI, TELEGR. E TELEF. EX IPOST	5U110401111	32.624,55	0,00	0,00	0,00
	<b>Totale Livello IV: Servizi amministrativi</b>		<b>16.800.713,87</b>	<b>9.223.500,00</b>	<b>10.600.000,00</b>	<b>10.600.000,00</b>
V	Spese notarili	U.1.03.02.16.004	36.944,48	120.000,00	119.900,00	156.844,48
VI	*SPESE NOTARILI DERIVANTI DALLA CANCELLAZIONE DELL'IPOTECA RELATIVA AI MUTUI AGLI ISCRITTI - GDP	3U121003002	15.000,00	15.000,00	15.000,00	30.000,00
VI	SPESE NOTARILI DERIVANTI DALLA CANCELLAZIONE DELL'IPOTECA RELATIVA AI MUTUI AGLI ISCRITTI INPGI	3U121003009	0,00	5.000,00	5.000,00	5.000,00
VI	*SPESE NOTARILI DERIVANTI DALLA RINEGOZIAZIONE DEI MUTUI	3U121003006	1.944,48	0,00	0,00	1.944,48
VI	*SPESE NOTARILI DERIVANTI DA SURROGHE DI MUTUI IPOTECARI	3U121003001	20.000,00	100.000,00	99.900,00	119.900,00
	<b>Totale Livello IV: Servizi amministrativi</b>		<b>36.944,48</b>	<b>120.000,00</b>	<b>119.900,00</b>	<b>156.844,48</b>
V	Altre spese per servizi amministrativi	U.1.03.02.16.999	70.064.126,59	109.823.200,00	103.960.900,00	104.020.900,40
VI	COMPENSI AD AGENZIE ESTERNE E STUDI PROFESSIONALI PER VISURE E CERTIFICATI IPOCATASTALI PER L'ESECUZIONI IMMOBILIARI E PER ALTRI ACCERTAMENTI PER RECUPERO DI CREDITI CONTRIBUTIVI O INDEBITE PRESTAZIONI	5U110403007	3.538,02	50.000,00	50.000,00	50.000,00
VI	COMPENSI ED ONERI PER LA GESTIONE DEGLI IMMOBILI EX CPDEL -GESTIONE IPR	8U110404549	290.000,00	250.000,00	250.000,00	250.000,00
VI	COMPENSI ED ONERI PER LA GESTIONE DEGLI IMMOBILI EX CPI - GESTIONE IPO	8U110404561	5.000,00	4.000,00	4.000,00	4.000,00
VI	COMPENSI ED ONERI PER LA GESTIONE DEGLI IMMOBILI EX CPS - GESTIONE IPQ	8U110404559	25.000,00	20.000,00	20.000,00	20.000,00
VI	COMPENSI ED ONERI PER LA GESTIONE DEGLI IMMOBILI EX ENAM - GESTIONE IPA	8U110404551	5.000,00	5.000,00	5.000,00	5.000,00
VI	COMPENSI ED ONERI PER LA GESTIONE DEGLI IMMOBILI EX ENPALS - GESTIONE IPZ	8U110404547	15.000,00	11.000,00	11.000,00	11.000,00
VI	COMPENSI ED ONERI PER LA GESTIONE DEGLI IMMOBILI EX ENPAS -GESTIONE IPH	8U110404553	490.000,00	380.000,00	380.000,00	380.000,00

## PREVENTIVO FINANZIARIO GESTIONALE 2023

Parte II - USCITE						
Livello	Denominazione	Codice	Residui Iniziali presunti dell'anno	Previsioni di Competenza Assestate 2022	Previsioni di competenza Originarie 2023	Previsioni di Cassa Originarie 2023
VI	COMPENSI ED ONERI PER LA GESTIONE DEGLI IMMOBILI EX ENPDEP - GESTIONE IPN	8U110404557	2.000,00	1.000,00	1.000,00	1.000,00
VI	COMPENSI ED ONERI PER LA GESTIONE DEGLI IMMOBILI EX INADEL - GESTIONE IPL	8U110404555	110.000,00	90.000,00	90.000,00	90.000,00
VI	COMPENSI ONORARI PER LA GESTIONE DEGLI IMMOBILI EX SCAU - GESTIONE GPO	8U110404545	110.000,00	230.000,00	230.000,00	230.000,00
VI	COMPENSI PER LA GESTIONE DEL PATRIMONIO IMMOBILIARE DA REDDITO DELLA GESTIONE ASSICURATIVA A RIPARTIZIONE EX IPOST (IPP)	8U110404509	200.000,00	210.000,00	210.000,00	220.000,00
VI	COMPENSI PER LA GESTIONE DEL PATRIMONIO IMMOBILIARE DA REDDITO DELLA GESTIONE ASSISTENZA (IPU)	8U110404511	30.000,00	30.000,00	30.000,00	30.000,00
VI	COMPENSI PER LA GESTIONE DEL PATRIMONIO IMMOBILIARE DA REDDITO DELLA GESTIONE MUTUALITA' (IPT)	8U110404510	30.000,00	30.000,00	30.000,00	30.000,00
VI	COMPENSI PER LA GESTIONE DEL PATRIMONIO IMMOBILIARE DA REDDITO EX INPDAP	5U110404512	3.097.539,17	0,00	0,00	0,00
VI	COMPENSI PER LA GESTIONE DEL PATRIMONIO IMMOBILIARE DEL FONDO DI PREVIDENZA E ASSISTENZA DEGLI SPEDIZIONIERI DOGANALI	8U110404506	160.000,00	180.000,00	180.000,00	180.000,00
VI	COMPENSI PER LA GESTIONE DEL PATRIMONIO IMMOBILIARE EX SPORTASS	8U110404508	100.000,00	100.000,00	100.000,00	100.000,00
VI	COMPENSI RELATIVI AGLI INTERVENTI ORDINARI E STRAORDINARI INDIFFERIBILI AGLI IMMOBILI DA REDDITO DEL FONDO P.L.D. (EX FONDO TRASPORTI)	8U110404503	120.000,00	120.000,00	120.000,00	120.000,00
VI	COMPENSI RELATIVI AGLI INTERVENTI ORDINARI E STRAORDINARI INDIFFERIBILI AGLI IMMOBILI DA REDDITO DELLA GESTIONE DEGLI INVESTIMENTI UNITARI	8U110404501	670.000,00	1.000.000,00	1.000.000,00	1.000.000,00
VI	COMPENSI RELATIVI AGLI INTERVENTI ORDINARI E STRAORDINARI INDIFFERIBILI A IMMOBILI DA REDDITO DELLA GESTIONE DELLE PRESTAZIONI TEMPORANEE (EX TBC)	8U110404504	70.000,00	220.000,00	220.000,00	220.000,00
VI	COMPENSO PER LA GESTIONE DEL PATRIMONIO NON CARTOLARIZZATO EX INPDAI	8U110404507	770.000,00	950.000,00	950.000,00	960.000,00
VI	FONDO PENSIONI LAVORATORI DIPENDENTI (EX INPDAI) STABILI NON CARTOLARIZZATI ALTRE SPESE	5U110402603	3.518,01	0,00	0,00	0,00
VI	IMPOSTE E TRIBUTI DEL FONDO PREVIDENZIALE E ASSISTENZIALE DEGLI SPEDIZIONIERI DOGANALI - GESTIONE IPG	8U110404530	10.000,00	20.000,00	20.000,00	20.000,00

## PREVENTIVO FINANZIARIO GESTIONALE 2023

Parte II - USCITE						
Livello	Denominazione	Codice	Residui Iniziali presunti dell'anno	Previsioni di Competenza Assestate 2022	Previsioni di competenza Originarie 2023	Previsioni di Cassa Originarie 2023
VI	IMPOSTE E TRIBUTI DELLA GESTIONE DEGLI INVESTIMENTI UNITARI- GESTIONE IPC	8U110404515	45.000,00	90.000,00	90.000,00	95.000,00
VI	IMPOSTE E TRIBUTI DELLA GESTIONE EX INPDAI - GESTIONE IPY	8U110404513	80.000,00	90.000,00	90.000,00	90.000,00
VI	IMPOSTE E TRIBUTI DELLA GESTIONE EX IPOST - GESTIONE IPP	8U110404536	20.000,00	30.000,00	30.000,00	30.000,00
VI	IMPOSTE E TRIBUTI DELLA GESTIONE EX SPORTASS - GESTIONE GPU	8U110404533	40.000,00	30.000,00	30.000,00	30.000,00
VI	IMPOSTE E TRIBUTI DELLA GESTIONE PER IL PERSONALE ADDETTO AI PUBBLICI SERVIZI DI TRASPORTO - GESTIONE IPE	8U110404521	10.000,00	10.000,00	10.000,00	10.000,00
VI	IMPOSTE E TRIBUTI DELLA GESTIONE PER LE PRESTAZIONI ECONOMICHE PER LA TUBERCOLOSI - GESTIONE IPF	8U110404524	10.000,00	20.000,00	20.000,00	20.000,00
VI	MANUTENZIONE ORDINARIA STABILI DELLA GESTIONE DEGLI INVESTIMENTI UNITARI	5U110402701	1.388,30	0,00	0,00	0,00
VI	MANUTENZIONE STRAORDINARIA E ADATTAMENTO STABILI DELLA GESTIONE DEGLI INVESTIMENTI UNITARI	5U110402702	587,89	0,00	0,00	0,00
VI	ONERI CONDOMINIALI E UTENZE IMMOBILI EX INPDAI	8U110404512	850.000,00	1.100.000,00	1.100.000,00	1.100.000,00
VI	ONERI E/O SPESE LEGALI DELLA GESTIONE DEGLI INVESTIMENTI UNITARI - GESTIONE IPC	8U110404516	260.000,00	120.000,00	120.000,00	120.000,00
VI	ONERI E/O SPESE LEGALI DELLA GESTIONE EX INPDAI - GESTIONE IPY	8U110404514	85.000,00	90.000,00	90.000,00	90.000,00
VI	ONERI E/O SPESE LEGALI DELLA GESTIONE EX IPOST - GESTIONE IPP	8U110404537	20.000,00	30.000,00	30.000,00	30.000,00
VI	* ONERI PER LA GESTIONE DELL'ARCHIVIO UNICO CENTRALIZZATO	5U110406901	6.846.162,73	9.800.000,00	7.000.000,00	7.000.000,00
VI	SPESE CONDOMINIALI IMMOBILI DA REDDITO PROPRIETA' EX INPDAP	5U110402609	17.114,42	0,00	0,00	0,00
VI	SPESE CONDUZIONE IMMOBILI PER RESIDUI EX IPOST	5U110402605	20.000,00	0,00	0,00	0,00
VI	SPESE DI MANUTENZIONE ORDINARIA DEGLI STABILI DELLA GESTIONE DEGLI INVESTIMENTI UNITARI	8U110402701	5.000,00	30.000,00	30.000,00	30.000,00
VI	SPESE DI MANUTENZIONE ORDINARIA DEGLI STABILI DI PROPRIETA'DELLA CASSA PENSIONI SANITARI EX INPDAP	8U110402712	163,94	0,00	0,00	0,00
VI	SPESE DI MANUTENZIONE ORDINARIA DEGLI STABILI DI PROPRIETA'DELLA GESTIONE CPDEL EX INPDAP	8U110402706	15.568,00	30.000,00	30.000,00	30.000,00

## PREVENTIVO FINANZIARIO GESTIONALE 2023

Parte II - USCITE						
Livello	Denominazione	Codice	Residui Iniziali presunti dell'anno	Previsioni di Competenza Assestate 2022	Previsioni di competenza Originarie 2023	Previsioni di Cassa Originarie 2023
VI	SPESE DI MANUTENZIONE ORDINARIA DEGLI STABILI DI PROPRIETA'DELLA GESTIONE ENPAS EX INPDAP	8U110402708	250.000,00	50.000,00	50.000,00	60.000,00
VI	SPESE DI MANUTENZIONE ORDINARIA DEGLI STABILI DI PROPRIETA'DELLA GESTIONE EX ENAM	8U110402707	6.358,27	0,00	0,00	0,00
VI	SPESE DI MANUTENZIONE ORDINARIA DEGLI STABILI DI PROPRIETA'DELLA GESTIONE INADEL EX INPDAP	8U110402710	45.000,00	30.000,00	30.000,00	45.000,00
VI	SPESE DI MANUTENZIONE ORDINARIA DEGLI STABILI DI PROPRIETA'DELLA GESTIONE LAVORATORI DELLO SPETTACOLO EX ENPALS	8U110402705	3.244,40	10.000,00	10.000,00	10.000,00
VI	*SPESE PER CONCORSI	4U110400801	166.357,76	2.850.000,00	2.000.000,00	2.000.000,00
VI	SPESE PER CONCORSI	5U110400800	13.164,68	0,00	0,00	0,00
VI	* SPESE PER IL SERVIZIO DEGLI OPERATORI, DI MANUTENZIONE E DI SVILUPPO	5U110406701	48.317.738,80	84.000.000,00	84.190.900,00	84.190.900,00
VI	*SPESE PER IL SERVIZIO DI BOLLETTAZIONE E RISCOSSIONE, MEDIANTE MODELLO F24, DEI CANONI DI AFFITTO DEGLI STABILI DA REDDITO EX INPDAP, SVOLTO DALL'AGENZIA DELLE ENTRATE	8U110406801	14.000,00	10.000,00	0,00	0,00
VI	*SPESE PER IL SERVIZIO DI RISCOSSIONE COATTIVA DEI CANONI DI LOCAZIONE DEGLI STABILI DA REDDITO EX INPDAP, SVOLTO DAGLI AGENTI DELLA RISCOSSIONE - GESTIONE IPH (EX ENPAS)	8U110406805	0,00	3.000,00	3.000,00	3.000,00
VI	* SPESE PER IL TRAFFICO TELEFONICO	5U110406702	1.876.281,38	1.500.000,00	800.000,00	800.000,00
VI	SPESE PER I SERVIZI DI ARCHIVIAZIONE EX D.LGS 42/2004	5U110402800	1.060.582,36	657.200,00	0,00	0,00
VI	SPESE PER LA CONDUZIONE E LA VENDITA DEGLI STABILI DELLA GESTIONE DEGLI INVESTIMENTI PATRIMONIALI UNITARI (IPC)	8U110402601	100.000,00	200.000,00	200.000,00	200.000,00
VI	SPESE PER LA CONDUZIONE E LA VENDITA DEGLI STABILI DELLA GESTIONE PER GLI INVESTIMENTI PATRIMONIALI DEL FONDO PENSIONI LAVORATORI DELLO SPETTACOLO (IPZ)	8U110402609	35.000,00	20.000,00	10.000,00	10.000,00
VI	SPESE PER LA CONDUZIONE E LA VENDITA DEGLI STABILI DELLA GESTIONE PER GLI INVESTIMENTI PATRIMONIALI DELLA CASSA PER LE PENSIONI AI DIPENDENTI DEGLI ENTI LOCALI - CPDEL (IPR)	8U110402610	380.000,00	100.000,00	80.000,00	80.000,00
VI	SPESE PER LA CONDUZIONE E LA VENDITA DEGLI STABILI DELLA GESTIONE PER GLI INVESTIMENTI PATRIMONIALI DELLA GESTIONE PER IL TRATTAMENTO DI FINE SERVIZIO AI DIPENDENTI DEGLI ENTI LOCALI - INADEL (IPL)	8U110402614	80.000,00	70.000,00	40.000,00	40.000,00



## PREVENTIVO FINANZIARIO GESTIONALE 2023

Parte II - USCITE						
Livello	Denominazione	Codice	Residui Iniziali presunti dell'anno	Previsioni di Competenza Assestate 2022	Previsioni di competenza Originarie 2023	Previsioni di Cassa Originarie 2023
VI	SPESE PER LA CONDUZIONE E LA VENDITA DEGLI STABILI DELLA GESTIONE PER GLI INVESTIMENTI PATRIMONIALI DELLA GESTIONE PER IL TRATTAMENTO DI FINE SERVIZIO AL PERSONALE DIPENDENTE DALLE AMMINISTRAZIONI STATALI - ENPAS (IPH)	8U110402612	150.000,00	80.000,00	60.000,00	70.000,00
VI	SPESE PER LA CONDUZIONE E LA VENDITA DEGLI STABILI DELLA GESTIONE PER GLI INVESTIMENTI PATRIMONIALI DELLA GESTIONE PER L'ASSISTENZA MAGISTRALE - ENAM (IPA)	8U110402611	701,89	20.000,00	40.000,00	40.000,00
VI	SPESE PER L'ACQUISIZIONE DEL PARERE DI CONGRUITA' ECONOMICADELL'AGENZIA DEL DEMANIO IN RELAZIONE AI CANONI DI LOCAZIONE	5U121003701	5.076,57	0,00	0,00	0,00
VI	*SPESE PER LA RISCOSSIONE COATTIVA DEI CANONI DI LOCAZIONE,ANCHE A SEGUITO DI SENTENZA DEGLI STABILI DA REDDITO EX INPDAP, SVOLTO DAGLI AGENTI DELLA RISCOSSIONE - GESTIONE IPL	8U110406802	40,00	30.000,00	30.000,00	30.000,40
VI	*SPESE PER LA RISCOSSIONE COATTIVA DEI CREDITI DERIVANTI DAL MANCATO PAGAMENTO DELLE QUOTE DI AMMORTAMENTO DEI MUTUI CONCESSI DALLA GESTIONE PUBBLICA ALLE COOPERATIVE EDILIZIE E AD ALTRI ENTI, SVOLTO DAGLI AGENTI DELLA RISCOSSIONE - GESTIONE IPQ	8U110406804	0,00	2.000,00	2.000,00	2.000,00
VI	*SPESE PER LA RISCOSSIONE COATTIVA DEI CREDITI DERIVANTI DAL MANCATO PAGAMENTO DELLE QUOTE DI AMMORTAMENTO DEI MUTUI CONCESSI DALLA GESTIONE PUBBLICA ALLE COOPERATIVE EDILIZIE E AD ALTRI ENTI, SVOLTO DAGLI AGENTI DELLA RISCOSSIONE - GESTIONE IPR	8U110406803	0,00	5.000,00	5.000,00	5.000,00
VI	*SPESE PER LA VALUTAZIONE DEL PATRIMONIO IMMOBILIARE DA REDDITO DA DISMETTERE - GESTIONE GPO	8U110404806	0,00	65.000,00	65.000,00	65.000,00
VI	*SPESE PER LA VALUTAZIONE DEL PATRIMONIO IMMOBILIARE DA REDDITO DA DISMETTERE - GESTIONE GPU	8U110404807	0,00	5.000,00	5.000,00	5.000,00
VI	*SPESE PER LA VALUTAZIONE DEL PATRIMONIO IMMOBILIARE DA REDDITO DA DISMETTERE - GESTIONE IPA	8U110404819	0,00	3.000,00	3.000,00	3.000,00
VI	*SPESE PER LA VALUTAZIONE DEL PATRIMONIO IMMOBILIARE DA REDDITO DA DISMETTERE - GESTIONE IPC	8U110404801	0,00	35.000,00	35.000,00	35.000,00
VI	*SPESE PER LA VALUTAZIONE DEL PATRIMONIO IMMOBILIARE DA REDDITO DA DISMETTERE - GESTIONE IPD	8U110404802	0,00	5.000,00	5.000,00	5.000,00
VI	*SPESE PER LA VALUTAZIONE DEL PATRIMONIO IMMOBILIARE DA REDDITO DA DISMETTERE - GESTIONE IPE	8U110404803	0,00	6.000,00	6.000,00	6.000,00
VI	*SPESE PER LA VALUTAZIONE DEL PATRIMONIO IMMOBILIARE DA REDDITO DA DISMETTERE - GESTIONE IPF	8U110404804	0,00	24.000,00	24.000,00	24.000,00

## PREVENTIVO FINANZIARIO GESTIONALE 2023

Parte II - USCITE						
Livello	Denominazione	Codice	Residui Iniziali presunti dell'anno	Previsioni di Competenza Assestate 2022	Previsioni di competenza Originarie 2023	Previsioni di Cassa Originarie 2023
VI	*SPESE PER LA VALUTAZIONE DEL PATRIMONIO IMMOBILIARE DA REDDITO DA DISMETTERE - GESTIONE IPG	8U110404808	0,00	13.000,00	13.000,00	13.000,00
VI	*SPESE PER LA VALUTAZIONE DEL PATRIMONIO IMMOBILIARE DA REDDITO DA DISMETTERE - GESTIONE IPH	8U110404813	0,00	40.000,00	40.000,00	40.000,00
VI	*SPESE PER LA VALUTAZIONE DEL PATRIMONIO IMMOBILIARE DA REDDITO DA DISMETTERE - GESTIONE IPI	8U110404805	0,00	3.000,00	3.000,00	3.000,00
VI	*SPESE PER LA VALUTAZIONE DEL PATRIMONIO IMMOBILIARE DA REDDITO DA DISMETTERE - GESTIONE IPL	8U110404814	0,00	45.000,00	45.000,00	45.000,00
VI	*SPESE PER LA VALUTAZIONE DEL PATRIMONIO IMMOBILIARE DA REDDITO DA DISMETTERE - GESTIONE IPN	8U110404815	0,00	5.000,00	5.000,00	5.000,00
VI	*SPESE PER LA VALUTAZIONE DEL PATRIMONIO IMMOBILIARE DA REDDITO DA DISMETTERE - GESTIONE IPO	8U110404817	0,00	5.000,00	5.000,00	5.000,00
VI	*SPESE PER LA VALUTAZIONE DEL PATRIMONIO IMMOBILIARE DA REDDITO DA DISMETTERE - GESTIONE IPP	8U110404810	0,00	20.000,00	20.000,00	20.000,00
VI	*SPESE PER LA VALUTAZIONE DEL PATRIMONIO IMMOBILIARE DA REDDITO DA DISMETTERE - GESTIONE IPQ	8U110404818	0,00	20.000,00	20.000,00	20.000,00
VI	*SPESE PER LA VALUTAZIONE DEL PATRIMONIO IMMOBILIARE DA REDDITO DA DISMETTERE - GESTIONE IPR	8U110404816	0,00	51.000,00	51.000,00	51.000,00
VI	*SPESE PER LA VALUTAZIONE DEL PATRIMONIO IMMOBILIARE DA REDDITO DA DISMETTERE - GESTIONE IPT	8U110404811	0,00	5.000,00	5.000,00	5.000,00
VI	*SPESE PER LA VALUTAZIONE DEL PATRIMONIO IMMOBILIARE DA REDDITO DA DISMETTERE - GESTIONE IPU	8U110404812	0,00	5.000,00	5.000,00	5.000,00
VI	*SPESE PER LA VALUTAZIONE DEL PATRIMONIO IMMOBILIARE DA REDDITO DA DISMETTERE - GESTIONE IPY	8U110404809	0,00	42.000,00	42.000,00	42.000,00
VI	*SPESE PER LA VALUTAZIONE DEL PATRIMONIO IMMOBILIARE DA REDDITO DA DISMETTERE - GESTIONE IPZ	8U110404820	0,00	3.000,00	3.000,00	3.000,00
VI	SPESE VARIE DI GESTIONE DEL FONDO PREVIDENZIALE E ASSISTENZIALE DEGLI SPEDIZIONIERI DOGANALI - GESTIONE IPG	8U110404532	180.000,00	230.000,00	230.000,00	230.000,00
VI	SPESE VARIE DI GESTIONE DELLA GESTIONE ASSISTENZA EX IPOST - GESTIONE IPU	8U110404544	15.000,00	20.000,00	20.000,00	20.000,00
VI	SPESE VARIE DI GESTIONE DELLA GESTIONE DEGLI INVESTIMENTI UNITARI - GESTIONE IPC	8U110404517	1.300.000,00	1.600.000,00	624.000,00	614.000,00
VI	SPESE VARIE DI GESTIONE DELLA GESTIONE EX IPOST - GESTIONE IPP	8U110404538	35.000,00	450.000,00	450.000,00	450.000,00

## PREVENTIVO FINANZIARIO GESTIONALE 2023

Parte II - USCITE						
Livello	Denominazione	Codice	Residui Iniziali presunti dell'anno	Previsioni di Competenza Assestate 2022	Previsioni di competenza Originarie 2023	Previsioni di Cassa Originarie 2023
VI	SPESE VARIE DI GESTIONE DELLA GESTIONE EX SPORTASS - GESTIONE GPU	8U110404535	115.000,00	100.000,00	100.000,00	100.000,00
VI	SPESE VARIE DI GESTIONE DELLA GESTIONE MUTUALITA' EX POST - GESTIONE IPT	8U110404541	25.000,00	15.000,00	15.000,00	15.000,00
VI	SPESE VARIE DI GESTIONE DELLA GESTIONE PER IL PERSONALE ADDETTO AI PUBBLICI SERVIZI DI TRASPORTO - GESTIONE IPE	8U110404523	50.000,00	100.000,00	100.000,00	100.000,00
VI	SPESE VARIE DI GESTIONE DELLA GESTIONE PER LE PRESTAZIONI ECONOMICHE PER LA TUBERCOLOSI - GESTIONE IPF	8U110404526	40.000,00	30.000,00	30.000,00	30.000,00
VI	SPESE VARIE PER LA GESTIONE DEGLI IMMOBILI EX CPDEL - GESTIONE IPR	8U110404550	270.000,00	500.000,00	500.000,00	500.000,00
VI	SPESE VARIE PER LA GESTIONE DEGLI IMMOBILI EX CPI - GESTIONE IPO	8U110404562	8.000,00	30.000,00	30.000,00	30.000,00
VI	SPESE VARIE PER LA GESTIONE DEGLI IMMOBILI EX CPS - GESTIONE IPQ	8U110404560	5.000,00	50.000,00	50.000,00	50.000,00
VI	SPESE VARIE PER LA GESTIONE DEGLI IMMOBILI EX ENAM - GESTIONE IPA	8U110404552	10.000,00	30.000,00	30.000,00	30.000,00
VI	SPESE VARIE PER LA GESTIONE DEGLI IMMOBILI EX ENPALS - GESTIONE IPZ	8U110404548	50.000,00	100.000,00	100.000,00	100.000,00
VI	SPESE VARIE PER LA GESTIONE DEGLI IMMOBILI EX ENPAS - GESTIONE IPH	8U110404554	570.000,00	800.000,00	800.000,00	810.000,00
VI	SPESE VARIE PER LA GESTIONE DEGLI IMMOBILI EX ENPDEP - GESTIONE IPN	8U110404558	5.000,00	30.000,00	30.000,00	30.000,00
VI	SPESE VARIE PER LA GESTIONE DEGLI IMMOBILI EX INADEL - GESTIONE IPL	8U110404556	190.000,00	300.000,00	300.000,00	300.000,00
VI	SPESE VARIE PER LA GESTIONE DEGLI IMMOBILI EX SCAU	8U110404546	50.000,00	30.000,00	30.000,00	30.000,00
	<b>Totale Livello IV: Servizi amministrativi</b>		<b>70.064.126,59</b>	<b>109.823.200,00</b>	<b>103.960.900,00</b>	<b>104.020.900,40</b>
<b>IV</b>	<b>Servizi finanziari</b>	<b>U.1.03.02.17.000</b>	<b>0,00</b>	<b>900.000,00</b>	<b>550.000,00</b>	<b>550.000,00</b>
V	Commissioni per servizi finanziari	U.1.03.02.17.001	0,00	900.000,00	550.000,00	550.000,00
VI	SPESE BANCARIE E SPESE PER TENUTA CONTO	8U121002304	0,00	250.000,00	250.000,00	250.000,00
VI	Spese per i servizi svolti dagli uffici dei conti correnti postali	8U121002303	0,00	300.000,00	150.000,00	150.000,00
VI	Spese sostenute dalle banche a seguito di pignoramenti presso terzi	8U121002305	0,00	350.000,00	150.000,00	150.000,00
	<b>Totale Livello IV: Servizi finanziari</b>		<b>0,00</b>	<b>900.000,00</b>	<b>550.000,00</b>	<b>550.000,00</b>

## PREVENTIVO FINANZIARIO GESTIONALE 2023

Parte II - USCITE						
Livello	Denominazione	Codice	Residui Iniziali presunti dell'anno	Previsioni di Competenza Assestate 2022	Previsioni di competenza Originarie 2023	Previsioni di Cassa Originarie 2023
<b>IV</b>	<b>Servizi sanitari</b>	<b>U.1.03.02.18.000</b>	<b>303.345,55</b>	<b>395.000,00</b>	<b>195.000,00</b>	<b>195.000,00</b>
V	Spese per accertamenti sanitari resi necessari dall'attività lavorativa	U.1.03.02.18.001	303.345,55	395.000,00	195.000,00	195.000,00
VI	A PENSIONATI EX IPOST	5U110401906	84,90	0,00	0,00	0,00
VI	COMPENSI A ENTITÀ OSPEDALIERE E CLINICHE, AI MEDICI SPECIALISTI ESTERNI, AI LABORATORI DI ANALISI	5U110401901	80.001,00	87.500,00	37.500,00	37.500,00
VI	COMPENSI AI MEDICI LIBERI PROFESSIONISTI CON INCARICO A CAPITOLATO E CONNESSI ONERI PREVIDENZIALI	5U110401902	91.641,48	87.500,00	37.500,00	37.500,00
VI	COMPENSI AI MEDICI LIBERI PROFESSIONISTI CON INCARICO A CAPITOLATO E CONNESSI ONERI PREVIDENZIALI EX INPDAP	5U110401907	185,91	42.500,00	17.500,00	17.500,00
VI	COMPENSI PER VISITE MEDICO-FISCALI AI DIPENDENTI, ONORARI AI COMPONENTI I COLLEGI MEDICI PREVISTI DAL VIGENTE REGOLAMENTO ORGANICO DEL PERSONALE, COMPENSI AI MEDICI PER ACCERTAMENTI SANITARI RELATIVI ALLA PREVENZIONE DEI RISCHI DELL'AMBIENTE DI LAVORO	5U110403009	861,79	0,00	0,00	0,00
VI	ONERI DEL CENTRO MEDICO LEGALE POLISPECIALISTICI	5U110401904	0,00	42.500,00	17.500,00	17.500,00
VI	RIMBORSO SPESE DI VIAGGIO E DIARIE AGLI ASSISTITI	5U110401903	0,00	42.500,00	17.500,00	17.500,00
VI	SPESE PER ACCERTAMENTI SANITARI EFFETTUATI DA ISTITUZIONI ESTERE	5U110401905	0,00	42.500,00	17.500,00	17.500,00
VI	Spese per visite mediche fiscali ai dipendenti	4U110406301	129.222,23	50.000,00	50.000,00	50.000,00
VI	SPESE PER VISITE MEDICO - FISCALI AI DIPENDENTI	5U110406300	1.348,24	0,00	0,00	0,00
	<b>Totale Livello IV: Servizi sanitari</b>		<b>303.345,55</b>	<b>395.000,00</b>	<b>195.000,00</b>	<b>195.000,00</b>
<b>IV</b>	<b>Servizi informatici e di telecomunicazioni</b>	<b>U.1.03.02.19.000</b>	<b>329.175.094,49</b>	<b>405.500.500,00</b>	<b>660.270.300,00</b>	<b>660.270.300,00</b>
V	Gestione e manutenzione applicazioni	U.1.03.02.19.001	132.013.568,82	228.541.217,03	465.836.258,53	465.836.258,53
VI	ASSISTENZA TECNICO SPECIALISTICA, MANUTENZIONE SOFTWARE E ALTRI SERVIZI INFORMATICI	5U110405000	81.753.264,21	182.541.217,03	415.300.858,53	415.300.858,53
VI	SPESE PER ASSISTENZA SPECIALISTICA E MANUTENZIONE SOFTWARE - PNRR - TRASFORMAZIONE DIGITALE CUP F51B21006140006	5U110405014	0,00	0,00	18.305.700,00	18.305.700,00
VI	*SPESE PER L'ACQUISTO DI SERVIZI PROFESSIONALI SPECIALISTICI A SUPPORTO DEI SISTEMI INFORMATIVI	5U110407501	50.260.304,61	46.000.000,00	32.229.700,00	32.229.700,00

## PREVENTIVO FINANZIARIO GESTIONALE 2023

Parte II - USCITE						
Livello	Denominazione	Codice	Residui Iniziali presunti dell'anno	Previsioni di Competenza Assestate 2022	Previsioni di competenza Originarie 2023	Previsioni di Cassa Originarie 2023
	<b>Totale Livello IV: Servizi informatici e di telecomunicazioni</b>		<b>132.013.568,82</b>	<b>228.541.217,03</b>	<b>465.836.258,53</b>	<b>465.836.258,53</b>
V	Assistenza all'utente e formazione	U.1.03.02.19.002	0,00	22.458.782,97	51.096.141,47	51.096.141,47
VI	ASSISTENZA TECNICO SPECIALISTICA, MANUTENZIONE SOTWARE E ALTRI SERVIZI INFORMATICI	5U110405000	0,00	22.458.782,97	51.096.141,47	51.096.141,47
	<b>Totale Livello IV: Servizi informatici e di telecomunicazioni</b>		<b>0,00</b>	<b>22.458.782,97</b>	<b>51.096.141,47</b>	<b>51.096.141,47</b>
V	Servizi per l'interoperabilità e la cooperazione	U.1.03.02.19.003	164.264.075,85	130.000.000,00	112.515.100,00	112.515.100,00
VI	SPESE PER I SERVIZI DI COOPERAZIONE E CONNETTIVITA SPC	5U110405501	149.422.568,58	130.000.000,00	108.579.500,00	108.579.500,00
VI	SPESE PER I SERVIZI DI TRASMISSIONE DATI FORNITI AL SISTEMAPUBBLICO DI CONNETTIVITA' (SPC)	5U110405500	14.841.507,27	0,00	0,00	0,00
VI	SPESE PER SERVIZI DI TRASMISSIONE DATI FORNITI DAL SISTEMA PUBBLICO DI CONNETTIVITA' (SPC) - PNRR - TRASFORMAZIONE DIGITALE CUP F51B21006140006	5U110405514	0,00	0,00	3.935.600,00	3.935.600,00
	<b>Totale Livello IV: Servizi informatici e di telecomunicazioni</b>		<b>164.264.075,85</b>	<b>130.000.000,00</b>	<b>112.515.100,00</b>	<b>112.515.100,00</b>
V	Servizi di rete per trasmissione dati e VoIP e relativa manutenzione	U.1.03.02.19.004	5.875.600,04	6.288.500,00	4.592.800,00	4.592.800,00
VI	SPESE PER I SERVIZI VOIP IN SPC	5U110405502	2.511.092,91	0,00	0,00	0,00
VI	SPESE PER LA TRASMISSIONE DATI,CANONI PER RETE FONIA, VIDEOCONFERENZE E TELEAUDIO CONFERENZE DELLA SEDE CENTRALE	5U110403901	3.364.507,13	6.288.500,00	4.592.800,00	4.592.800,00
	<b>Totale Livello IV: Servizi informatici e di telecomunicazioni</b>		<b>5.875.600,04</b>	<b>6.288.500,00</b>	<b>4.592.800,00</b>	<b>4.592.800,00</b>
V	Servizi di sicurezza	U.1.03.02.19.006	26.844.802,85	17.044.000,00	24.462.000,00	24.462.000,00
VI	SPESE DI BUSINESS ED ENERGY CONTINUITY (CAMPUS DI DIREZIONE GENERALE)	5U110405602	24.469.083,12	12.000.000,00	20.000.000,00	20.000.000,00
VI	SPESE PER IL SERVIZIO DI DISASTER RECOVERY	5U110405601	2.375.636,39	5.044.000,00	4.462.000,00	4.462.000,00
VI	SPESE PER IL SERVIZIO DI GARANZIA DEI SISTEMI INFORMATICI CONTRO EVENTI DISTRUTTIVI (BUSINESS CONTINUITY/DISASTER RECOVERY)	5U110405600	83,34	0,00	0,00	0,00
	<b>Totale Livello IV: Servizi informatici e di telecomunicazioni</b>		<b>26.844.802,85</b>	<b>17.044.000,00</b>	<b>24.462.000,00</b>	<b>24.462.000,00</b>
V	Servizi di gestione documentale	U.1.03.02.19.007	932,63	0,00	0,00	0,00

## PREVENTIVO FINANZIARIO GESTIONALE 2023

Parte II - USCITE						
Livello	Denominazione	Codice	Residui Iniziali presunti dell'anno	Previsioni di Competenza Assestate 2022	Previsioni di competenza Originarie 2023	Previsioni di Cassa Originarie 2023
VI	SPESE PER DEPOSITO E GESTIONE DELLE SCORTE DI STAMPATI IN MAGAZZINI DI TERZI	5U110403002	932,63	0,00	0,00	0,00
	<b>Totale Livello IV: Servizi informatici e di telecomunicazioni</b>		<b>932,63</b>	<b>0,00</b>	<b>0,00</b>	<b>0,00</b>
V	Servizi di monitoraggio della qualità dei servizi	U.1.03.02.19.008	176.114,30	1.168.000,00	1.768.000,00	1.768.000,00
VI	SPESE PER INNOVAZIONE ORGANIZZATIVA E MIGLIORAMENTO DELLA QUALITÀ	5U110403015	176.114,30	168.000,00	168.000,00	168.000,00
VI	SPESE PER L'ATTIVITÀ DI MONITORAGGIO SULL'ESECUZIONE DEI CONTRATTI PER LA PROGETTAZIONE, REALIZZAZIONE, MANUTENZIONE, GESTIONE E CONDUZIONE OPERATIVA DI SISTEMI INFORMATICI AUTOMATIZZATI	5U110405100	0,00	1.000.000,00	1.600.000,00	1.600.000,00
	<b>Totale Livello IV: Servizi informatici e di telecomunicazioni</b>		<b>176.114,30</b>	<b>1.168.000,00</b>	<b>1.768.000,00</b>	<b>1.768.000,00</b>
<b>IV</b>	<b>Altri servizi</b>	<b>U.1.03.02.99.000</b>	<b>19.777.909,14</b>	<b>14.839.846,00</b>	<b>10.259.946,00</b>	<b>10.150.446,00</b>
V	Altre spese legali	U.1.03.02.99.002	71.861,93	330.000,00	550.000,00	550.000,00
VI	SPESE PER INCARICHI A LEGALI ESTERNI - INPGI	5U121000411	0,00	80.000,00	300.000,00	300.000,00
VI	SPESE PER INCARICHI A LEGALI ESTERNI NOMINATI DAL CDA	5U121000402	71.861,93	250.000,00	250.000,00	250.000,00
	<b>Totale Livello IV: Altri servizi</b>		<b>71.861,93</b>	<b>330.000,00</b>	<b>550.000,00</b>	<b>550.000,00</b>
V	Quote di associazioni	U.1.03.02.99.003	1.048,07	5.000,00	5.000,00	5.000,00
VI	CONTRIBUTI E QUOTE ASSOCIATIVE A ISTITUZIONI SVOLGENTI ATTIVITÀ ATTINENTI A COMPITI DI ISTITUTO	5U120608200	1.048,07	5.000,00	5.000,00	5.000,00
	<b>Totale Livello IV: Altri servizi</b>		<b>1.048,07</b>	<b>5.000,00</b>	<b>5.000,00</b>	<b>5.000,00</b>
V	Spese per commissioni e comitati dell'Ente	U.1.03.02.99.005	94.797,24	315.000,00	315.000,00	315.000,00
VI	*COMPENSI AI COMPONENTI ESTERNI DELL'ORGANISMO INDIPENDENTEDI VALUTAZIONE (O.I.V.) E RELATIVI ONERI	4U110400706	21.147,82	75.000,00	75.000,00	75.000,00
VI	*GETTONI DI PRESENZA AI COMPONENTI DELLE COMMISSIONI E DEI COMITATI CENTRALI NON AMMINISTRATORI E RELATIVI ONERI	4U110400701	0,00	3.000,00	3.000,00	3.000,00
VI	*GETTONI DI PRESENZA AI COMPONENTI DELLE COMMISSIONI PERIFERICHE E RELATIVI ONERI	4U110400702	49.089,25	200.000,00	200.000,00	200.000,00
VI	GETTONI DI PRESENZA AI COMPONENTI LE COMMISSIONI PERIFERICHE E RELATIVI ONERI	5U110400702	1.596,79	0,00	0,00	0,00

## PREVENTIVO FINANZIARIO GESTIONALE 2023

Parte II - USCITE						
Livello	Denominazione	Codice	Residui Iniziali presunti dell'anno	Previsioni di Competenza Assestate 2022	Previsioni di competenza Originarie 2023	Previsioni di Cassa Originarie 2023
VI	GETTONI PRESENZA AI COMPONENTI COMMISSIONI E AI COMITATI CENTRALI NON AMMINISTRATORI E RELATIVI ONERI	5U110400701	315,00	0,00	0,00	0,00
VI	*MISSIONI AI COMPONENTI DEI COMITATI CENTRALI NON AMMINISTRATORI	4U110400703	0,00	5.000,00	5.000,00	5.000,00
VI	*MISSIONI AI COMPONENTI DELLE COMMISSIONI PERIFERICHE	4U110400704	14.385,07	32.000,00	32.000,00	32.000,00
VI	SPESE CONNESSE AL FUNZIONAMENTO DELLA COMMISSIONE DI INDAGINE IN MATERIA CONTRATTUALISTICA PER L'INFORMATICA	5U110400707	8.263,31	0,00	0,00	0,00
	<b>Totale Livello IV: Altri servizi</b>		<b>94.797,24</b>	<b>315.000,00</b>	<b>315.000,00</b>	<b>315.000,00</b>
V	Servizi per attività di rappresentanza	U.1.03.02.99.011	5.328,03	7.046,00	7.046,00	7.046,00
VI	FONDI A DISPOSIZIONE DEL DIRETTORE GENERALE PER NECROLOGI IN OCCASIONE DELLE ONORANZE FUNEBRI DI PERSONALITÀ RAPPRESENTATIVE DEL MONDO ESTERNO CHE ABBIANO AVUTO RAPPORTI CON L'ISTITUTO NONCHÉ DI COMPONENTI GLI ORGANI DELL'ENTE O DI DIPENDENTI ISTITUTO	5U110402406	0,00	453,00	453,00	453,00
VI	FONDI A DISPOSIZIONE DEL DIRETTORE GENERALE PER OSPITALITÀ RIVOLTA A RAPPRESENTANTI DI ORGANISMI A RILEVANZA INTERNAZIONALE NONCHÉ A PERSONALITÀ ESTERNE ALL'AMMINISTRAZIONE OPERANTI IN SETTORI PUBBLICI O PRIVATI CORRELATI CON L'ATTIVITÀ	5U110402404	696,80	6.593,00	6.593,00	6.593,00
VI	SPESE DI RAPPRESENTANZA EX IPOST	5U110402408	4.631,23	0,00	0,00	0,00
	<b>Totale Livello IV: Altri servizi</b>		<b>5.328,03</b>	<b>7.046,00</b>	<b>7.046,00</b>	<b>7.046,00</b>
V	Altri servizi diversi n.a.c.	U.1.03.02.99.999	19.604.873,87	14.182.800,00	9.382.900,00	9.273.400,00
VI	ONERI PER L'ACQUISIZIONE DEI SERVIZI DI EFFICIENTAMENTO ENERGETICO E SOSTENIBILITÀ AMBIENTALE	5U110403019	0,00	156.200,00	156.200,00	156.200,00
VI	PERIZIE E ALTRI ADEMPIMENTI TECNICI PER L'EROGAZIONE DI MUTUI AFFIDATI A PROFESSIONISTI ESTERNI	3U121003007	20.000,00	400.000,00	400.000,00	340.000,00
VI	PROVVIGIONI AI PROCACCIATORI D'AFFARI OCCASIONALI DELLA GESTIONE MUTUALITÀ	3U121003004	5.000,00	5.000,00	5.000,00	10.000,00
VI	RIMB SPESE DISMISSIONI IMMOBILIARI	5U110404802	677.697,03	0,00	0,00	0,00
VI	SALUTE E SORVEGLIANZA SANITARIA DELLA DIREZIONE GENERALE	4U110405203	308.844,90	0,00	0,00	0,00
VI	SPESE PER ANALISI DI CUSTOMER SATISFACTION	5U110403020	0,00	30.000,00	30.000,00	30.000,00

## PREVENTIVO FINANZIARIO GESTIONALE 2023

Parte II - USCITE						
Livello	Denominazione	Codice	Residui Iniziali presunti dell'anno	Previsioni di Competenza Assestate 2022	Previsioni di competenza Originarie 2023	Previsioni di Cassa Originarie 2023
VI	SPESE PER FOTORIPRODUZIONI E COPIE ELIOGRAFICHE	5U110403003	14.647,37	30.000,00	30.000,00	30.000,00
VI	SPESE PER GLI ADEMPIMENTI CONNESSI ALL'ESECUZIONE IMMOBILIARE - GDP	3U121003008	10.000,00	300.000,00	265.000,00	195.500,00
VI	SPESE PER GLI ADEMPIMENTI CONNESSI ALL'ESECUZIONE IMMOBILIARE - INPGI	3U121003011	0,00	5.000,00	5.000,00	5.000,00
VI	SPESE PER IL COORDINAMENTO DELLE ATTIVITA' E LA PREVENZIONE DEI RISCHI DELLA DIREZIONE GENERALE	8U110405204	436.686,21	1.000.000,00	943.396,23	943.396,23
VI	SPESE PER IL RINNOVO DI POLIZZE ASSICURATIVE SOTTOSCRITTE A GARANZIA DI MUTUI IPOTECARI CON RIVALSA VERSO GLI ISCRITTI ALLA GESTIONE SOSTITUTIVA AGO INPGI	3U121003010	0,00	0,00	100,00	100,00
VI	*SPESE PER IL RINNOVO DI POLIZZE ASSICURATIVE SOTTOSCRITTE A GARANZIA DI MUTUI IPOTECARI DELLA GESTIONE UNITARIA DELLE PRESTAZIONI E SOCIALI, CON RIVALSA VERSO I MUTUATARI - GDP	3U121003003	15.000,00	15.000,00	50.000,00	65.000,00
VI	SPESE PER LA PREVENZIONE DEI RISCHI DELLE STRUTTURE PERIFERICHE	4U110405206	7.434.294,64	0,00	0,00	0,00
VI	SPESE PER LA PREVENZIONE DEI RISCHI DELLE STRUTTURE PERIFERICHE	8U110405206	6.792.179,88	11.500.000,00	6.856.603,77	6.856.603,77
VI	Spese per la sicurezza e la salute sui luoghi di lavoro	8U110405202	27.599,98	0,00	0,00	0,00
VI	SPESE PER LA SICUREZZA E LA SALUTE SUI LUOGHI DI LAVORO E PER I SERVIZI FINALIZZATI ALLA RIMOZIONE DEI RISCHI	5U110405202	36.262,09	0,00	0,00	0,00
VI	SPESE PER LE MISURE ADOTTATE PER ELIMINARE O RIDURRE AL MINIMO I RISCHI IN MATERIA DI SALUTE E SICUREZZA SUL LAVORO DERIVANTI DALLE INTERFERENZE DELLE LAVORAZIONI - ART. 26, COMMA 5, DEL DECRETO LEGISLATIVO N. 81/2008	5U110407701	99.922,42	250.000,00	150.000,00	150.000,00
VI	*SPESE PER SERVIZI SVOLTI DA ALTRI ENTI ED ORGANISMI NAZIONALI PER LA RISCOSSIONE DEI CREDITI VERSO IL PERSONALE DIPENDENTE	4U110407601	0,00	100.000,00	100.000,00	100.000,00
VI	SPESE PER SERVIZI SVOLTI DALL'AGENZIA DEL DEMANIO E DALL'AGENZIA DEL TERRITORIO PER LA RICOGNIZIONE E VALUTAZIONE DEL PATRIMONIO IMMOBILIARE NON STRUMENTALE DELL'ISTITUTO	5U110404803	1.172.620,29	0,00	0,00	0,00
VI	SPESE RIORGANIZZAZIONE GESTIONE BIBLIOTECA CENTRALE E IMPIANTO ARCHIVIO STORICO	5U110403014	52.938,22	123.600,00	123.600,00	123.600,00
VI	SPESE SERVIZIO DISMISSIONI IMMOBILIARI	5U110404801	2.107.104,45	0,00	0,00	0,00
VI	SPESE VARIE DELLA SEDE CENTRALE E DELLE UNITÀ PERIFERICHE	5U110403005	291.865,13	268.000,00	268.000,00	268.000,00



## PREVENTIVO FINANZIARIO GESTIONALE 2023

Parte II - USCITE						
Livello	Denominazione	Codice	Residui Iniziali presunti dell'anno	Previsioni di Competenza Assestate 2022	Previsioni di competenza Originarie 2023	Previsioni di Cassa Originarie 2023
VI	SPESE VARIE EX INPDAP	5U110403022	102.211,26	0,00	0,00	0,00
	<b>Totale Livello IV: Altri servizi</b>		<b>19.604.873,87</b>	<b>14.182.800,00</b>	<b>9.382.900,00</b>	<b>9.273.400,00</b>
<b>II</b>	<b>Trasferimenti correnti</b>	<b>U.1.04.00.00.000</b>	<b>11.055.873.063,53</b>	<b>389.493.582.148,96</b>	<b>402.999.667.268,50</b>	<b>403.367.375.751,03</b>
<b>III</b>	<b>Trasferimenti correnti a Amministrazioni Pubbliche</b>	<b>U.1.04.01.00.000</b>	<b>2.946.534.356,83</b>	<b>3.064.799.654,24</b>	<b>2.315.225.854,49</b>	<b>2.659.927.873,77</b>
<b>IV</b>	<b>Trasferimenti correnti a Amministrazioni Centrali</b>	<b>U.1.04.01.01.000</b>	<b>2.941.278.294,91</b>	<b>2.781.854.816,25</b>	<b>2.032.509.854,49</b>	<b>2.377.211.873,77</b>
V	Trasferimenti correnti a Ministeri	U.1.04.01.01.001	2.938.552.641,46	1.983.178.997,11	1.233.834.035,35	1.578.536.054,63
VI	CONTRIBUTI DA TRASFERIRE ALLO STATO PER IL FINANZIAMENTO DEL FONDO DI ROTAZIONE ART. 25, LEGGE N. 845/1978	8U1206012	210.805.697,46	209.851.566,12	223.052.127,36	212.647.900,63
VI	CONTRIBUTI SOCIALI DI MALATTIA E SOMME AGGIUNTIVE PER PERIODI A PARTIRE DAL 1 GENNAIO 1980 DA TRASFERIRE ALLO STATO PER IL FINANZIAMENTO DEL FONDO SANITARIO NAZIONALE - ART. 69, LETT. A), LEGGE N. 833/1978 E ART. 3, DL N. 663/1979 CONVERTITO NELLA LEGGE N. 33/1980	8U1206001	146.451.426,36	0,00	0,00	0,00
VI	CONTRIBUTI SOCIALI DI MALATTIA E SOMME AGGIUNTIVE RELATIVI ALL'ANNO 1979 DA TRASFERIRE ALLO STATO PER IL FINANZIAMENTO DEL FONDO SANITARIO NAZIONALE - ART. 69, LETT. A), LEGGE N. 833/1978	8U1206002	397.701,92	0,00	0,00	0,00
VI	CONTRIBUZIONE A FAVORE DEGLI ENTI DI PATRONATO E DI ASSISTENZA SOCIALE	8U1206080	438.216.323,00	438.216.323,00	454.782.361,00	438.216.323,00
VI	SOMME GIÀ DESTINATE ALL'ASSISTENZA SANITARIA DA TRASFERIRE ALLO STATO PER FINANZIAMENTO DEL FONDO SANITARIO NAZIONALE -ART.69, LETT.B), L.833/1978	8U1206003	4.400.530,97	0,00	0,00	0,00
VI	TRASFERIMENTO ALL'AGENZIA NAZIONALE PER LE POLITICHE ATTIVE DEL LAVORO (ANPAL) E ALLE REGIONI E PROVINCE AUTONOME DI SOMME NON EROGATE DALL'ISTITUTO AI SENSI DELL'ART. 21, COMMA 13 E DELL'ART. 24, COMMA 3 DEL DECRETO LEGISLATIVO N. 150/2015	8U1206105	59.663.278,23	22.500.000,00	22.500.000,00	22.500.000,00
VI	TRASFERIMENTO ALLO STATO DEI CONTRIBUTI DEL "FONDO PER L'EROGAZIONE AI LAVORATORI DIPENDENTI DEL SETTORE PRIVATO DEI TRATTAMENTI DI FINE RAPPORTO DI CUI ALL'ARTICOLO 2120 DEL CODICE CIVILE" DI CUI ALL'ART. 1, COMMA 755, DELLA LEGGE N. 296/2006	8U1206026	0,00	800.000.000,00	0,00	0,00
VI	TRASFERIMENTO ALLO STATO DEI CONTRIBUTI GIÀ DI PERTINENZA DELLA GESCAL (GIÀ RISCOSSI DALL'INPS E DA ENTI MUTUALISTICI DISCIOLTI)	8U1206009	129.238.599,36	0,00	0,00	0,00

## PREVENTIVO FINANZIARIO GESTIONALE 2023

Parte II - USCITE						
Livello	Denominazione	Codice	Residui Iniziali presunti dell'anno	Previsioni di Competenza Assestate 2022	Previsioni di competenza Originarie 2023	Previsioni di Cassa Originarie 2023
VI	TRASFERIMENTO ALLO STATO DEI CONTRIBUTI GIA' DI PERTINENZA DELL'ENAOLI AI SENSI DELL'ART. 1 DUODECIES DELLA LEGGE N. 641/1978	8U1206007	13.995.504,44	0,00	0,00	0,00
VI	TRASFERIMENTO ALLO STATO DEI CONTRIBUTI PER IL FINANZIAMENTO DEL FONDO NAZIONALE PER LE POLITICHE MIGRATORIE AI SENSI DEGLI ARTT. 25, C. 2 E 45, C. 3 DEL D.LVO N. 286/1998	8U1206019	3.154.184,83	61.088,99	71.695,99	0,00
VI	TRASFERIMENTO ALLO STATO DEL CONTRIBUTO 0,10% PER IL FINANZIAMENTO DEL FONDO PER GLI ASILI NIDO	8U1206010	19.645.981,82	0,00	0,00	0,00
VI	TRASFERIMENTO ALLO STATO DELLE ECONOMIE DERIVANTI DALLA RIDUZIONE DELL'INDENNITÀ DI ACCOMPAGNAMENTO E DALL'INDENNITÀ SPECIALE PER I CIECHI CIVILI CHE USUFRUISCONO DEL SERVIZIO DI ACCOMPAGNAMENTO DA PARTE DEGLI OBIETTORI DI COSCIENZA E DEI VOLONTARI DEL SERVIZIO CIVILE NAZIONALE - ART. 40, C. 5, LEGGE N. 289/2002	8U1206022	141.732,00	141.732,00	141.732,00	141.732,00
VI	TRASFERIMENTO ALLO STATO DELLE RISORSE DERIVANTI DALL'AUMENTO CONTRIBUTIVO EX ART. 25, COMMA 4, DELLA LEGGE N. 845/1978- ART. 1, COMMA 255, DELLA LEGGE N. 228/2012 E SUCCESSIVE MODIFICAZIONI, ART. 40, COMMA 2, LETTERA D), DEL DECRETO LEGGE N. 133/2014, CONVERTITO, CON MODIFICAZIONI, DALLA LEGGE N.164/2014 E ART. 1, COMMA 722, DELLA LEGGE N. 190/2014	8U1206028	0,00	120.000.000,00	120.000.000,00	120.000.000,00
VI	TRASFERIMENTO ALLO STATO DI CONTRIBUTI PER PRESTAZIONI DEL SERVIZIO SANITARIO NAZIONALE GIÀ DI PERTINENZA DI REGIONI E DI PROVINCE AUTONOME	8U1206018	1.418.473.334,49	0,00	0,00	0,00
VI	TRASFERIMENTO ALLO STATO DI SOMME GIÀ DESTINATE A ONPI - ART. 12, COMMA 3 E 4, LEGGE N. 55/1958 ART. 1 DUODECIES, LEGGEN. 641/1978	8U1206008	392.408.288,56	392.408.287,00	413.286.119,00	785.030.099,00
VI	TRASFERIMENTO CONTRIBUTI AL FONDO DI ROTAZIONE PER ATTUAZIONE POLITICHE COMUNITARIE - ART. 5, LEGGE N. 183/1987 - ART. 1, C. 72, LEG GE N. 549/1995	8U1206016	101.560.058,02	0,00	0,00	0,00
<b>Totale Livello IV: Trasferimenti correnti a Amministrazioni Centrali</b>			<b>2.938.552.641,46</b>	<b>1.983.178.997,11</b>	<b>1.233.834.035,35</b>	<b>1.578.536.054,63</b>
V	Trasferimenti correnti a autorità amministrative indipendenti	U.1.04.01.01.010	14.110,00	700.375,00	700.375,00	700.375,00
VI	CONTRIBUTI A FAVORE DELL'AUTORITA' DI VIGILANZA SUI CONTRATTI PUBBLICI, CONSIP, DIGIT PA ED ALTRE AUTORITA'	5U120800506	14.110,00	600.375,00	600.375,00	600.375,00
VI	CONTRIBUTI DELL'AGENZIA PER LE RELAZIONI SINDACALI DELLE PUBBLICHE AMMINISTRAZIONI (ARAN) AI SENSI DELL'ART. 50, C. 8, LETT. A), D.LGS N. 29/1993	4U120606100	0,00	100.000,00	100.000,00	100.000,00
<b>Totale Livello IV: Trasferimenti correnti a Amministrazioni Centrali</b>			<b>14.110,00</b>	<b>700.375,00</b>	<b>700.375,00</b>	<b>700.375,00</b>

## PREVENTIVO FINANZIARIO GESTIONALE 2023

Parte II - USCITE						
Livello	Denominazione	Codice	Residui Iniziali presunti dell'anno	Previsioni di Competenza Assestate 2022	Previsioni di competenza Originarie 2023	Previsioni di Cassa Originarie 2023
V	Trasferimenti correnti al Ministero dell'economia in attuazione di norme in materia di contenimento di spesa	U.1.04.01.01.020	2.711.543,45	797.975.444,14	797.975.444,14	797.975.444,14
VI	TRASFERIMENTO ALLO STATO DELLE ECONOMIE DERIVANTI DALLA RIDUZIONE DEGLI STANZIAMENTI RELATIVI A SPESE PER CONSUMI INTERMEDI - ART. 11 TER, COMMA 5 DEL DL N. 203/2005 CONVERTITO NELLA LEGGE N. 248/2005 E ART. 1, COMMA 48 DELLA LEGGE N. 266/2005	8U120602400	1.347.903,00	681.456.450,59	681.456.450,59	681.456.450,59
VI	TRASFERIMENTO ALLO STATO DELLE ENTRATE PER INTERESSI ATTIVI, DERIVANTI DALLA CONCESSIONE DI PRESTAZIONI CREDITIZIE AGLI ISCRITTI DELLA GESTIONE UNITARIA DELLE PRESTAZIONI CREDITIZIE E SOCIALI, AI SENSI DELL'ART. 1, COMMA 306, DELLA LEGGE 23 DICEMBRE 2014, N. 190	8U120610201	0,00	54.846.000,00	54.846.000,00	54.846.000,00
VI	TRASFERIMENTO ALLO STATO DELLE SOMME DERIVANTI DALLA RIDUZIONE DEI COMPENSI AGLI ORGANI DELL'ENTE DI CUI ALL'ART. 1, COMMI 58 E 59 DELLA LEGGE N. 266/2005 - ART. 1, COMMA 63 DELLA LEGGE N. 266/2005	8U120602500	0,00	67.425,55	67.425,55	67.425,55
VI	TRASFERIMENTO ALLO STATO DELLE SOMME DERIVANTI DALLA RIDUZIONE DEI FONDI PER IL FINANZIAMENTO DELLA CONTRATTAZIONE INTEGRATIVA - ART. 67, COMMA 6, DEL D.L. N. 112/2008 CONVERTITO NELLA LEGGE N. 133/2008	8U120602700	0,00	61.605.568,00	61.605.568,00	61.605.568,00
VI	VERSAMENTO ALLO STATO EX IPOST	8U120602401	1.200.000,00	0,00	0,00	0,00
VI	VERSAMENTO ALLO STATO EX IPOST	8U120602701	163.640,45	0,00	0,00	0,00
<b>Totale Livello IV: Trasferimenti correnti a Amministrazioni Centrali</b>			<b>2.711.543,45</b>	<b>797.975.444,14</b>	<b>797.975.444,14</b>	<b>797.975.444,14</b>
<b>IV</b>	<b>Trasferimenti correnti a Amministrazioni Locali</b>	<b>U.1.04.01.02.000</b>	<b>3.871.645,36</b>	<b>3.500.000,00</b>	<b>3.100.000,00</b>	<b>3.100.000,00</b>
V	Trasferimenti correnti a Aziende sanitarie locali n.a.f.	U.1.04.01.02.011	1.281.645,36	0,00	0,00	0,00
VI	ONERE PER L'ASSISTENZA DI MALATTIA AI MALATI DI TUBERCOLOSI DI CUI ALL'ART. 2 DELLA LEGGE N. 234/1968 PER PERIODI FINO AL 31 DICEMBRE 1968, DA VERSARE ALLA GESTIONE LIQUIDAZIONE DEGLI ENTI MUTUALISTICI DISCIOLTI	3U1206053	1.281.645,36	0,00	0,00	0,00
<b>Totale Livello IV: Trasferimenti correnti a Amministrazioni Locali</b>			<b>1.281.645,36</b>	<b>0,00</b>	<b>0,00</b>	<b>0,00</b>
V	Trasferimenti correnti a altre Amministrazioni Locali n.a.c.	U.1.04.01.02.999	2.590.000,00	3.500.000,00	3.100.000,00	3.100.000,00
VI	VALORI CAPITALI PER INDENNITA' PREMIO DI SERVIZIO, INDENNITA' DI BUONUSCITA E TRATTAMENTO DI FINE RAPPORTO TRASFERITI AD ALTRI ENTI	3U1206042	2.590.000,00	3.500.000,00	3.100.000,00	3.100.000,00
<b>Totale Livello IV: Trasferimenti correnti a Amministrazioni Locali</b>			<b>2.590.000,00</b>	<b>3.500.000,00</b>	<b>3.100.000,00</b>	<b>3.100.000,00</b>

## PREVENTIVO FINANZIARIO GESTIONALE 2023

Parte II - USCITE						
Livello	Denominazione	Codice	Residui Iniziali presunti dell'anno	Previsioni di Competenza Assestate 2022	Previsioni di competenza Originarie 2023	Previsioni di Cassa Originarie 2023
<b>IV</b>	<b>Trasferimenti correnti a Enti di Previdenza</b>	<b>U.1.04.01.03.000</b>	<b>1.384.416,56</b>	<b>279.444.837,99</b>	<b>279.616.000,00</b>	<b>279.616.000,00</b>
V	Trasferimenti correnti a INAIL	U.1.04.01.03.002	741.536,99	0,00	0,00	0,00
VI	TRASFERIMENTO ALL'INAIL DI QUOTA PARTE (10%) DEL FONDO PER IL TRATTAMENTO DI QUIESCENZA DEL PERSONALE DEL SOPPRESSO SCAU	8U1206062	741.536,99	0,00	0,00	0,00
	<b>Totale Livello IV: Trasferimenti correnti a Enti di Previdenza</b>		<b>741.536,99</b>	<b>0,00</b>	<b>0,00</b>	<b>0,00</b>
V	Trasferimenti correnti a altri Enti di Previdenza n.a.c.	U.1.04.01.03.999	642.879,57	279.444.837,99	279.616.000,00	279.616.000,00
VI	CONTRIBUTI SOCIALI DI MALATTIA PER PERIODI FINO AL 31 DICEMBRE 1978 DA TRASFERIRE ALLA GESTIONE DI LIQUIDAZIONE DEGLI ENTI MUTUALISTICI DISCIOLTI	8U1206051	27.864,49	0,00	0,00	0,00
VI	RIMBORSO AD ALTRI ENTI DEGLI ONERI PER PRESTAZIONE AGGIUNTIVA ANNUA A FAVORE DEI PENSIONATI DI CUI ALL'ART. 70, C. 7, LEGGE N. 388/2000	8U1206073	0,00	1.000.000,00	1.000.000,00	1.000.000,00
VI	TRASFERIMENTO ALL'INPGI DELLA QUOTA DI CONTRIBUTO DELLO STATO A COPERTURA DEGLI ESONERI CONTRIBUTIVI DI CUI ALL'ARTICOLO 1, COMMI DA 118 A 124, DELLA LEGGE 24 DICEMBRE 2014, N. 190 E ALL'ART. 1, COMMA 178, DELLA LEGGE 28 DICEMBRE 2015, N. 208	8U1206110	0,40	0,00	0,00	0,00
VI	VALORI PER LA COPERTURA DEI PERIODI ASSICURATIVI TRASFERITI AD ALTRI ENTI DI PREVIDENZA	2U1206050	615.014,68	278.444.837,99	278.616.000,00	278.616.000,00
	<b>Totale Livello IV: Trasferimenti correnti a Enti di Previdenza</b>		<b>642.879,57</b>	<b>279.444.837,99</b>	<b>279.616.000,00</b>	<b>279.616.000,00</b>
<b>III</b>	<b>Trasferimenti correnti a Famiglie</b>	<b>U.1.04.02.00.000</b>	<b>7.673.956.436,48</b>	<b>385.398.408.872,45</b>	<b>399.667.660.324,01</b>	<b>399.800.680.845,20</b>
<b>IV</b>	<b>Interventi previdenziali</b>	<b>U.1.04.02.01.000</b>	<b>6.177.551.611,78</b>	<b>350.314.956.471,24</b>	<b>359.482.559.804,49</b>	<b>359.441.005.437,75</b>
V	Pensioni e rendite	U.1.04.02.01.001	4.202.225.962,35	290.901.814.290,24	311.342.993.195,49	311.301.629.183,10
VI	INDENNITÀ INTEGRATIVA SPECIALE AL PERSONALE IN QUIESCENZA	4U1403001	2.959.184,33	131.308.526,00	126.155.345,00	126.155.345,00
VI	ONERI PER I TRATTAMENTI PENSIONISTICI INTEGRATIVI A FAVORE DEL PERSONALE DELL'ISTITUTO ART. 64, COMMA 4, LEGGE N. 144/1999	4U1403005	3.660.520,47	138.319.016,00	150.757.514,00	150.757.514,00
VI	ONERI PER TRATTAMENTI PENSIONISTICI INTEGRATIVI A FAVORE DEL PERSONALE IN QUIESCENZA DELLA SOPPRESSA SPORTASS	4U1403006	7.565,94	160.000,00	160.000,00	160.000,00
VI	PENSIONI E RELATIVI TRATTAMENTI PER CARICHI FAMILIARI	2U1205001	4.193.588.560,97	208.529.023.142,68	222.371.523.599,12	222.330.200.586,73

## PREVENTIVO FINANZIARIO GESTIONALE 2023

Parte II - USCITE						
Livello	Denominazione	Codice	Residui Iniziali presunti dell'anno	Previsioni di Competenza Assestate 2022	Previsioni di competenza Originarie 2023	Previsioni di Cassa Originarie 2023
VI	PENSIONI E RELATIVI TRATTAMENTI PER CARICHI FAMILIARI AGLI ISCRITTI ALL'ISTITUTO NAZIONALE DI PREVIDENZA PER I DIPENDENTI DELL'AMMINISTRAZIONE PUBBLICA (INPDAP), SOPPRESSO AI SENSI DELL'ARTICOLO 21 DEL DECRETO LEGGE 6 DICEMBRE 2011, N. 201, CONVERTITO, CON MODIFICAZIONI, DALLA LEGGE 22 DICEMBRE 2011, N. 214	2U1205091	548.430,64	81.992.556.369,00	88.587.217.220,00	88.587.217.220,00
VI	PRESTAZIONI DIVERSE A CARICO DI FONDI O GESTIONI PENSIONISTICHE (LIQUIDAZIONE IN CAPITALE, INDENNITÀ, ASSEGNI E LIQUIDAZIONI VARIE)	2U1205016	1.461.700,00	110.170.236,56	106.902.517,37	106.861.517,37
VI	PRESTAZIONI DIVERSE A CARICO DI FONDI O GESTIONI PENSIONISTICHE (LIQUIDAZIONI IN CAPITALE, INDENNITÀ, ASSEGNI E LIQUIDAZIONI VARIE)	1U1205016	0,00	277.000,00	277.000,00	277.000,00
	<b>Totale Livello IV: Interventi previdenziali</b>		<b>4.202.225.962,35</b>	<b>290.901.814.290,24</b>	<b>311.342.993.195,49</b>	<b>311.301.629.183,10</b>
V	Liquidazioni per fine rapporto di lavoro	U.1.04.02.01.002	34.387.445,83	13.909.777.561,00	15.265.611.225,00	15.265.611.225,00
VI	INDENNITÀ DI BUONUSCITA AL PERSONALE CESSATO DAL SERVIZIO	4U2115001	0,00	137.500.000,00	137.500.000,00	137.500.000,00
VI	INDENNITÀ DI FINE RAPPORTO A CARICO DEL FONDO DI GARANZIA DI CUI ALL'ART. 2 DELLA LEGGE N. 297/1982	3U1205017	1.874.693,67	609.345.300,00	639.361.800,00	639.361.800,00
VI	INDENNITÀ DI FINE SERVIZIO E INDENNITÀ DI BUONUSCITA AGLI ISCRITTI DEL SOPPRESSO INPDAP	3U1205084	22.368.725,94	6.789.634.000,00	6.956.935.990,00	6.956.935.990,00
VI	PRESTAZIONI A CARICO DEL "FONDO PER L'EROGAZIONE AI LAVORATORI DIPENDENTI DEL SETTORE PRIVATO DEI TRATTAMENTI DI FINE RAPPORTO DI CUI ALL'ART. 2120 DEL CODICE CIVILE" EROGATE DIRETTAMENTE AI LAVORATORI O RIMBORSATE ALLE AZIENDE	3U1205075	1.760.219,97	419.504.300,00	406.856.100,00	406.856.100,00
VI	PRESTAZIONI ANTICIPATE DALLE AZIENDE TENUTE ALLA PRESENTAZIONE DELLE DENUNCE RENDICONTO	3U1205002	0,00	4.998.531.500,00	6.082.125.100,00	6.082.125.100,00
VI	PRESTAZIONI DIVERSE A CARICO DI FONDI O GESTIONI PENSIONISTICHE (LIQUIDAZIONE IN CAPITALE, INDENNITÀ, ASSEGNI E LIQUIDAZIONI VARIE)	2U1205016	0,00	185.180,00	190.000,00	190.000,00
VI	PRESTAZIONI DIVERSE A CARICO DI FONDI O GESTIONI PENSIONISTICI (LIQUIDAZIONE IN CAPITALE, INDENNITÀ, ASSEGNI E LIQUIDAZIONI VARIE)	3U1205016	170.248,17	4.572.281,00	18.426.626,00	18.426.626,00
VI	TRATTAMENTO DI FINE RAPPORTO AGLI ISCRITTI DEL SOPPRESSO INPDAP	3U1205085	8.212.791,67	944.800.000,00	1.018.565.609,00	1.018.565.609,00
VI	TRATTAMENTO DI FINE RAPPORTO AI FONDI DI PENSIONE COMPLEMENTARE PER IL PERSONALE DIPENDENTE ADERENTE CESSATO DAL SERVIZIO	4U2115005	0,00	150.000,00	150.000,00	150.000,00
VI	TRATTAMENTO DI FINE RAPPORTO AL PERSONALE CESSATO DAL SERVIZIO	4U2115004	0,00	5.500.000,00	5.500.000,00	5.500.000,00
VI	TRATTAMENTO DI FINE RAPPORTO A PORTIERI E PULITORI DEGLI STABILI DA REDDITO CESSATI DAL SERVIZIO	4U2115003	766,41	55.000,00	0,00	0,00

## PREVENTIVO FINANZIARIO GESTIONALE 2023

Parte II - USCITE						
Livello	Denominazione	Codice	Residui Iniziali presunti dell'anno	Previsioni di Competenza Assestate 2022	Previsioni di competenza Originarie 2023	Previsioni di Cassa Originarie 2023
	<b>Totale Livello IV: Interventi previdenziali</b>		<b>34.387.445,83</b>	<b>13.909.777.561,00</b>	<b>15.265.611.225,00</b>	<b>15.265.611.225,00</b>
V	Indennità di malattia, per infortuni e maternità	U.1.04.02.01.003	681.807.318,77	5.520.660.522,50	5.004.151.593,83	5.003.960.112,48
VI	ASSEGNO DI NATALITA' PER OGNI FIGLIO NATO O ADOTTATO TRA IL 1° GENNAIO 2015 E IL 31 DICEMBRE 2017 - ART. 1 COMMI DA 125A 129 DELLA LEGGE 23 DICEMBRE 2014, N. 190 E DAL 1° GENNAIO 2018 AL 31 DICEMBRE 2018 - ART. 1 COMMI 248 E 249 DELLA LEGGE 27 DICEMBRE 2017, N. 205 - DAL 01 GENNAIO AL 31 DICEMBRE 2019 - ART. 23 QUATER DEL DECRETO LEGGE 23 OTTOBRE 2019, CONVERTITO CON MODIFICAZIONI DALLA LEGGE 17 DICEMBRE 2018, N. 136.	3U1205097	7.989.406,39	430.447.000,00	0,00	0,00
VI	ASSEGNO PER MATERNITÀ AI SENSI DELL'ART. 49, COMMA 8 DELLA LEGGE N. 488/99	3U1205048	177.998,19	2.012.000,00	2.052.000,00	2.052.000,00
VI	CONTRIBUTO PER LA FRUIZIONE DA PARTE DELLA MADRE LAVORATRICE DEI SERVIZI DI BABY-SITTING O, ALTERNATIVAMENTE, DEI SERVIZI PER L'INFANZIA, IN LUOGO DEL CONGEDO PARENTALE, AI SENSI DELL'ART. 4, COMMA 24, LETTERA B), DELLA LEGGE 28 GIUGNO 2012, N. 92 E DEL DECRETO DEL MINISTERO DEL LAVORO E DELLE POLITICHE SOCIALI 22 DICEMBRE 2012	3U1205094	28.363,65	0,00	0,00	0,00
VI	INDENNITÀ ANNUALE A FAVORE DEI LAVORATORI AFFETTI DA TALASSEMIA E DREPANOCITOSI DI CUI ALL'ART. 39, C. 1 DELLA LEGGE N. 408/2001	3U1205054	180.033,20	12.480.000,00	12.605.000,00	12.605.000,00
VI	PRESTAZIONI ANTICIPATE DALLE AZIENDE TENUTE ALLA PRESENTAZIONE DELLE DENUNCE RENDICONTO	3U1205002	652.662.253,47	4.212.397.000,00	4.234.376.500,00	4.234.376.500,00
VI	PRESTAZIONI ECONOMICHE ASSICURAZIONE CONTRO LA TUBERCOLOSI E CONNESSE MAGGIORAZIONI PER CARICHI FAMILIARI EROGATE DIRETTAMENTE AI BENEFICIARI	3U1205008	735.658,03	10.088.100,00	10.507.500,00	10.507.500,00
VI	PRESTAZIONI ECONOMICHE EROGATE AI SENSI DEGLI ARTT. 65 E 66, DELLA LEGGE N. 448/1998 E SUCCESSIVE MODIFICHE ED INTEGRAZIONI E DELL'ART. 1, COMMA 130, DELLA LEGGE N. 190/2014 (D.P.C.M. 24 DICEMBRE 2015)	3U1205046	4.062.735,78	245.247.023,50	119.376.466,83	119.376.466,83
VI	PRESTAZIONI ECONOMICHE EROGATE DIRETTAMENTE AI LAVORATORI ORIMBORSATE DIRETTAMENTE ALLE AZIENDE (INTEGRAZIONI SALARIALI, ASSEGNI FAMILIARI E RELATIVE MAGGIORAZIONI, ASSEGNI PER CONGEDI MATRIMONIALI, INDENNITÀ DI MALATTIA E MATERNITÀ, INDENNITÀ ALLE LAVORATRICI MADRI EX ART. 8, LEGGE N. 903/77, INDENNITÀ DI ANZIANITÀ EX ART. 2, LEGGE N. 464/82, RETRIBUZIONI DONATORI DI SANGUE, INDENNITÀ PER CONGEDO DI PATERNITÀ - ARTICOLI 2 E 4 DEL DECRETO LEGISLATIVO 30 GIUGNO 2022, N. 105	3U1205009	12.471.838,33	433.137.399,00	450.208.127,00	450.016.645,65

## PREVENTIVO FINANZIARIO GESTIONALE 2023

Parte II - USCITE						
Livello	Denominazione	Codice	Residui Iniziali presunti dell'anno	Previsioni di Competenza Assestate 2022	Previsioni di competenza Originarie 2023	Previsioni di Cassa Originarie 2023
VI	PRESTAZIONI ECONOMICHE TEMPORANEE EROGATE AL PERSONALE ASSICURATO EX IPSEMA (INDENNITÀ DI MALATTIA E MATERNITÀ, INDENNITÀ ALLE LAVORATRICI MADRI, EX ART. 8, LEGGE N. 903/1977, RIMBORSO AI DATORI DI LAVORO DELLE RETRIBUZIONI AI DONATORI DI SANGUE)	3U1205013	3.499.031,73	174.852.000,00	175.026.000,00	175.026.000,00
	<b>Totale Livello IV: Interventi previdenziali</b>		<b>681.807.318,77</b>	<b>5.520.660.522,50</b>	<b>5.004.151.593,83</b>	<b>5.003.960.112,48</b>
V	Indennità di disoccupazione	U.1.04.02.01.004	95.334.451,64	10.977.986.982,00	11.354.093.546,00	11.354.093.546,00
VI	ASSEGNI STRAORDINARI PER IL SOSTEGNO AL REDDITO EROGATI DAL FONDO DI SOLIDARIETÀ BILATERALE PER IL SOSTEGNO DEL REDDITO DEL PERSONALE DEI SETTORI CHIMICO E FARMACEUTICO - ART. 5, COMMA 1, DEL DECRETO INTERMINISTERIALE 4 DICEMBRE 2020, PUBBLICATO SULLA G.U. N. 6 DEL 9 GENNAIO 2021	3U1205128	0,00	16.789.500,00	58.765.273,00	58.765.273,00
VI	ASSEGNI STRAORDINARI PER IL SOSTEGNO DEL REDDITO A FAVORE DEI LAVORATORI ADDETTI AL SERVIZIO DELLA RISCOSSIONE DEI TRIBUTI ERARIALI - ART. 5, COMMA 1, LETT. B), DEL D.I. N. 375/03E ART. 5, COMMA 1, LETTERA B), DEL D.I. N. 95439 DEL 18 APRILE 2016	3U1205071	1.290.709,24	12.004,00	0,00	0,00
VI	ASSEGNI STRAORDINARI PER IL SOSTEGNO DEL REDDITO A FAVORE DEI LAVORATORI DELLE AZIENDE DI TRASPORTO PUBBLICO, AI SENSI DELL'ART. 5, COMMA 1, LETTERA C), DEL DECRETO INTERMINISTERIALE 9 GENNAIO 2015, N. 86985 - ART. 5, COMMA 1, LETTERA D), DEL DECRETO INTERMINISTERIALE 05 FEBBRAIO 2019, N. 102661	3U1205101	0,00	2.707.283,00	1.621.490,00	1.621.490,00
VI	ASSEGNI STRAORDINARI PER IL SOSTEGNO DEL REDDITO A FAVORE DEI LAVORATORI DELLE IMPRESE ASSICURATRICI E DELLE SOCIETÀ DI ASSISTENZA, AI SENSI DELL'ART. 5, COMMI 2, 3 E 4 DEL DECRETO INTERMINISTERIALE N. 33/2011 E DELL'ART. 6, COMMA 1, LETTERA B), COMMI 2, 3 E 4, DEL DECRETO INTERMINISTERIALE 17 GENNAIO 2014, N. 78459	3U1205089	0,00	112.394.189,00	103.885.962,00	103.885.962,00
VI	ASSEGNI STRAORDINARI PER IL SOSTEGNO DEL REDDITO A FAVORE DEI LAVORATORI DELLE IMPRESE DEL CREDITO, AI SENSI DELL'ART. 5, C. 1, LETT. B), D.I. N. 158/2000 E DELL'ART. 5, C. 1, LETT. B), DEL D.I. N. 83486 DEL 28 LUGLIO 2014	3U1205052	10.997.640,33	821.084.416,00	818.374.068,00	818.374.068,00
VI	ASSEGNI STRAORDINARI PER IL SOSTEGNO DEL REDDITO A FAVORE DEI LAVORATORI DELLE IMPRESE DEL CREDITO COOPERATIVO, AI SENSI DELL'ART. 5, C. 1, LETT. B) DEL D.I. N. 157/2000 E DELL'ART. 5, COMMA 1, LETTERA B), DEL D.I. N. 82761 DEL 20 GIUGNO 2014	3U1205053	322.688,15	29.888.910,00	26.218.428,00	26.218.428,00
VI	ASSEGNI STRAORDINARI PER IL SOSTEGNO DEL REDDITO A FAVORE DEI LAVORATORI DELLE SOCIETÀ DEL GRUPPO FERROVIE DELLO STATO ITALIANE, AI SENSI DELL'ART. 5, COMMA 1, LETTERA C), DEL D.I. 9 GENNAIO 2015, N. 86984	3U1205098	664.632,56	14.212.980,00	8.680.620,00	8.680.620,00

## PREVENTIVO FINANZIARIO GESTIONALE 2023

Parte II - USCITE						
Livello	Denominazione	Codice	Residui Iniziali presunti dell'anno	Previsioni di Competenza Assestate 2022	Previsioni di competenza Originarie 2023	Previsioni di Cassa Originarie 2023
VI	ASSEGNI STRAORDINARI PER IL SOSTEGNO DEL REDDITO EROGATI DAL FONDO BILATERALE DI SOLIDARIETA' PER IL SOSTEGNO DEL REDDITO DEL PERSONALE DEL SETTORE DEI SERVIZI AMBIENTALI - ART. 6, COMMA 1, LETTERA C) DEL DECRETO INTERMINISTERIALE 9 AGOSTO 2019, N. 103594	3U1205120	0,00	2.238.600,00	2.679.105,00	2.679.105,00
VI	INDENNITÀ DI DISOCCUPAZIONE E TRATTAMENTI PER CARICHI FAMILIARI AI LAVORATORI DIPENDENTI AGRICOLI	3U1205004	10.255.230,82	1.985.728.500,00	1.883.421.000,00	1.883.421.000,00
VI	PRESTAZIONI (ASSEGNI STRAORDINARI PER IL SOSTEGNO DEL REDDITO A BONUS) A FAVORE DEI LAVORATORI GIÀ DIPENDENTI DALL'AMMINISTRAZIONE AUTONOMA DEI MONOPOLI DI STATO AI SENSI DELL'ART. 5, C. 1 DEL DI N. 88/2002	3U1205059	6.258,73	0,00	0,00	0,00
VI	PRESTAZIONI ECONOMICHE A LAVORATORI DISOCCUPATI NON AGRICOLI (IND. MOBILITÀ, IND. DISOCCUPAZIONE, IND. DELL'ASSICURAZIONE SOCIALE PER L'IMPIEGO ASPI, MINIASPI, NASPI, ASDI, DIS-COLL E RELATIVI TRATTAMENTI PER CARICHI FAMILIARI)	3U1205003	71.797.291,81	7.992.930.600,00	8.450.447.600,00	8.450.447.600,00
<b>Totale Livello IV: Interventi previdenziali</b>			<b>95.334.451,64</b>	<b>10.977.986.982,00</b>	<b>11.354.093.546,00</b>	<b>11.354.093.546,00</b>
V	Assegno di integrazione salariale	U.1.04.02.01.005	1.067.905.480,00	5.118.204.569,00	4.552.864.394,00	4.552.864.394,00
VI	ASSEGNI ORDINARI PER IL SOSTEGNO DEL REDDITO AI LAVORATORI INTERESSATI DA RIDUZIONE O SOSPENSIONE DELL'ATTIVITA' LAVORATIVA, A CARICO DEI FONDI DI SOLIDARIETA' DI CUI ALL'ART. 3, COMMI 4 E SS., DELLA LEGGE 28 GIUGNO 2012, N. 92 E AGLI ARTICOLI DA 26 A 40, DEL DECRETO LEGISLATIVO 14 SETTEMBRE 2015, N. 148	3U1205096	4.140,56	1.903.903.226,00	1.192.802.853,00	1.192.802.853,00
VI	ASSEGNO ORDINARIO PER IL SOSTEGNO DEL REDDITO DI CUI ALL'ART. 5.CO. 1. LETT. A) PUNTO 2) DEL D.M. N. 158/2000, MODIFICATO DAL D.M. N. 51635/2010 A FAVORE DEI LAVORATORI DELLE IMPRESE DEL CREDITO INTERESSATI DA RIDUZIONI DELL'ORARIO DI LAVORO O DA SOSPENSIONE TEMPORANEA	3U1205081	0,00	17.886.540,00	17.886.269,00	17.886.269,00
VI	INTEGRAZIONI SALARIALI E CONNESSI ONERI PER IL NUCLEO FAMILIARE AI LAVORATORI AGRICOLI	3U1205010	94.858,69	24.629.000,00	36.601.000,00	36.601.000,00
VI	PRESTAZIONI ANTICIPATE DALLE AZIENDE TENUTE ALLA PRESENTAZIONE DELLE DENUNCE RENDICONTO	3U1205002	1.031.307.018,02	1.773.177.003,00	2.035.043.272,00	2.035.043.272,00



## PREVENTIVO FINANZIARIO GESTIONALE 2023

Parte II - USCITE						
Livello	Denominazione	Codice	Residui Iniziali presunti dell'anno	Previsioni di Competenza Assestate 2022	Previsioni di competenza Originarie 2023	Previsioni di Cassa Originarie 2023
VI	PRESTAZIONI ECONOMICHE EROGATE DIRETTAMENTE AI LAVORATORI ORIMBORSATE DIRETTAMENTE ALLE AZIENDE (INTEGRAZIONI SALARIALI, ASSEGNI FAMILIARI E RELATIVE MAGGIORAZIONI, ASSEGNI PER CONGEDI MATRIMONIALI, INDENNITÀ DI MALATTIA E MATERNITÀ, INDENNITÀ ALLE LAVORATRICI MADRI EX ART. 8, LEGGE N. 903/77, INDENNITÀ DI ANZIANITÀ EX ART. 2, LEGGE N. 464/82, RETRIBUZIONE DONATORI DI SANGUE, INDENNITÀ PER CONGEDO DI PATERNITÀ - ARTICOLI 2 E 4 DEL DECRETO LEGISLATIVO 30 GIUGNO 2022, N. 105	3U1205009	3.435.694,85	1.398.608.800,00	1.270.531.000,00	1.270.531.000,00
VI	PRESTAZIONI ECONOMICHE (INTEGRAZIONI SALARIALI E ASSEGNI ORDINARI) CONSEGUENTI ALL'EMERGENZA EPIDEMIOLOGICA COVID-19, ACARICO DELLO STATO - CORRISPOSTE DIRETTAMENTE AI LAVORATORI- DECRETO-LEGGE 17 MARZO 2020, N. 18, CONVERTITO IN LEGGE 24 APRILE 2020, N. 27 - DECRETO LEGGE 19 MAGGIO 2020, N. 34 CONVERTITO IN LEGGE 17 LUGLIO 2020, N. 77; DECRETO LEGGE 14 AGOSTO 2020, N. 104 CONVERTITO IN LEGGE 13 OTTOBRE 2020, N. 126; E SUCCESSIVE DISPOSIZIONI NORMATIVE	3U1205124	33.063.767,88	0,00	0,00	0,00
	<b>Totale Livello IV: Interventi previdenziali</b>		<b>1.067.905.480,00</b>	<b>5.118.204.569,00</b>	<b>4.552.864.394,00</b>	<b>4.552.864.394,00</b>
V	Assegni familiari	U.1.04.02.01.006	25.573.825,01	3.947.934.976,50	2.702.529.233,17	2.702.529.233,17
VI	ASSEGNI FAMILIARI AI COLTIVATORI DIRETTI, MEZZADRI E COLONI	3U1205005	1.093.130,74	277.000,00	297.000,00	297.000,00
VI	ASSEGNO TEMPORANEO SU BASE MENSILE DAL 1 LUGLIO AL 31 DICEMBRE 2021, CORRISPOSTO DIRETTAMENTE AI NUCLEI FAMILIARI CHE NON ABBIANO DIRITTO ALL'ASSEGNO PER IL NUCLEO FAMILIARE DI CUI ALL'ART. 2 DEL D.L. 69/88 ,CONVERTITO CON MODIFICAZIONI DALLA LEGGE 153/88 - ART. 1 E 4 DEL DECRETO-LEGGE 8 GIUGNO 2021, N. 79.	3U1205127	1.538.822,00	440.000.000,00	0,00	0,00
VI	MAGGIORAZIONE DEGLI ASSEGNI PER IL NUCLEO FAMILIARE - ART. 5, DEL DECRETO-LEGGE 8 GIUGNO 2021, N. 79.	3U1205126	98.751,58	512.863.000,00	0,00	0,00
VI	PENSIONI E RELATIVI TRATTAMENTI PER CARICHI FAMILIARI	2U1205001	0,00	449.060.000,00	410.866.700,00	410.866.700,00
VI	PRESTAZIONI ANTICIPATE DALLE AZIENDE TENUTE ALLA PRESENTAZIONE DELLE DENUNCE RENDICONTO	3U1205002	13.455.769,84	2.377.538.000,00	2.204.499.000,00	2.204.499.000,00
VI	PRESTAZIONI ECONOMICHE EROGATE AI SENSI DEGLI ARTT. 65 E 66, DELLA LEGGE N. 448/1998 E SUCCESSIVE MODIFICHE ED INTEGRAZIONI E DELL'ART. 1, COMMA 130, DELLA LEGGE N. 190/2014 (D.P.C.M. 24 DICEMBRE 2015)	3U1205046	4.369.521,11	145.314.976,50	70.733.533,17	70.733.533,17

## PREVENTIVO FINANZIARIO GESTIONALE 2023

Parte II - USCITE						
Livello	Denominazione	Codice	Residui Iniziali presunti dell'anno	Previsioni di Competenza Assestate 2022	Previsioni di competenza Originarie 2023	Previsioni di Cassa Originarie 2023
VI	PRESTAZIONI ECONOMICHE EROGATE DIRETTAMENTE AI LAVORATORI ORIMBORSATE DIRETTAMENTE ALLE AZIENDE (INTEGRAZIONI SALARIALI, ASSEGNI FAMILIARI E RELATIVE MAGGIORAZIONI, ASSEGNI PER CONGEDI MATRIMONIALI, INDENNITÀ DI MALATTIA E MATERNITÀ, INDENNITÀ ALLE LAVORATRICI MADRI EX ART. 8, LEGGE N. 903/77, INDENNITÀ DI ANZIANITÀ EX ART. 2, LEGGE N. 464/82, RETRIBUZIONE DONATORI DI SANGUE, INDENNITÀ PER CONGEDO DI PATERNITÀ - ARTICOLI 2 E 4 DEL DECRETO LEGISLATIVO 30 GIUGNO 2022, N. 105	3U1205009	1.058.368,90	0,00	0,00	0,00
VI	TRATTAMENTI PER CARICHI FAMILIARI AI LAVORATORI ADDETTI AI SERVIZI DOMESTICI E FAMILIARI	3U1205006	3.959.460,84	22.882.000,00	16.133.000,00	16.133.000,00
<b>Totale Livello IV: Interventi previdenziali</b>			<b>25.573.825,01</b>	<b>3.947.934.976,50</b>	<b>2.702.529.233,17</b>	<b>2.702.529.233,17</b>
V	Altri sussidi e assegni	U.1.04.02.01.999	70.317.128,18	19.938.577.570,00	9.260.316.617,00	9.260.317.744,00
VI	BENEFICI ECONOMICI AI CITTADINI DEFINITI: "REDDITO DI CITTADINANZA" E "PENSIONE DI CITTADINANZA" - ART. 1, 2 E 3 DEL DECRETO LEGGE 28 GENNAIO 2019, N. 4	3U1205118	0,00	8.465.100.000,00	8.465.100.000,00	8.465.100.000,00
VI	BENEFICI ECONOMICI A SOSTEGNO DELLE FAMIGLIE (BONUS BABY SITTING, CONGEDI, ESTENSIONE PERMESSI L.104/92, QUARANTENA) CONSEGUENTI ALL'EMERGENZA EPIDEMIOLOGICA COVID-19 - A CARICO DELLO STATO - DECRETO LEGGE 17 MARZO 2020, N. 18, CONVERTITO CON MODIFICAZIONI IN LEGGE 24 APRILE 2020, N. 27, DECRETO LEGGE 19 MAGGIO 2020, N. 34 CONVERTITO IN LEGGE 17 LUGLIO 2020, N. 77; DECRETO LEGGE 14 AGOSTO 2020, N. 104 CONVERTITO IN LEGGE 13 OTTOBRE 2020, N. 126; E SUCCESSIVE DISPOSIZIONI NORMATIVE	3U1205123	864.358,15	1.210.900.000,00	0,00	0,00
VI	BENEFICIO ADDIZIONALE IN UN'UNICA SOLUZIONE AI PERCETTORI DEL REDDITO DI CITTADINANZA CHE AVVIANO UN'ATTIVITÀ LAVORATIVA AUTONOMA O DI IMPRESA INDIVIDUALE O UNA SOCIETÀ COOPERATIVA - ART. 8, COMMA 4 DEL DECRETO LEGGE 28 GENNAIO 2019, N. 4	3U1205119	0,00	50.000,00	50.000,00	50.000,00
VI	INDENNITÀ DI RICHIAMO ALLE ARMI A IMPIEGATI PRIVATI EROGATE DIRETTAMENTE	3U1205011	1.506,85	1.000.000,00	1.000.000,00	1.000.000,00
VI	INDENNITÀ PER IL SOSTEGNO DEL REDDITO (LAVORATORI AUTONOMI, DOMESTICI, SPETTACOLO, OCCASIONALI) CONSEGUENTI ALL'EMERGENZA EPIDEMIOLOGICA COVID-19 - A CARICO DELLO STATO - CORRISPOSTE DIRETTAMENTE AI LAVORATORI - DECRETO LEGGE 17 MARZO 2020, N. 18, CONVERTITO CON MODIFICAZIONI IN LEGGE 24 APRILE 2020, N. 27, DECRETO LEGGE 19 MAGGIO 2020, N. 34, CONVERTITO IN LEGGE 17 LUGLIO 2020, N. 77; DECRETO LEGGE 14 AGOSTO 2020, N. 104 CONVERTITO IN LEGGE 13 OTTOBRE 2020, N. 126; E SUCCESSIVE DISPOSIZIONI NORMATIVE	3U1205122	43.271.572,03	0,00	0,00	0,00

## PREVENTIVO FINANZIARIO GESTIONALE 2023

Parte II - USCITE						
Livello	Denominazione	Codice	Residui Iniziali presunti dell'anno	Previsioni di Competenza Assestate 2022	Previsioni di competenza Originarie 2023	Previsioni di Cassa Originarie 2023
VI	INDENNITA' STRAORDINARIA REDDITUALE E OPERATIVA (ISCRO) A FAVORE DEI SOGGETTI ISCRITTI ALLA GESTIONE SEPARATA DI CUI ALL'ARTICOLO 2, COMMA 26, DELLA LEGGE 8 AGOSTO 1995, N. 335, CHE ESERCITANO PER PROFESSIONE ABITUALE ATTIVITA' DI LAVORO AUTONOMO DI CUI AL COMMA 1 DELL'ARTICOLO 53 DEL TESTO UNICO DELLE IMPOSTE SUI REDDITI(>,,<)> DI CUI AL DECRETO DEL PRESIDENTE DELLA REPUBBLICA 22 DICEMBRE 1986, N. 917 - ARTICOLO 1, COMMI DA 386 A 400, DELLA LEGGE 30 DICEMBRE 2020, N. 178	3U1205125	8.000,00	13.000.000,00	10.000.000,00	10.000.000,00
VI	ONERI PER L'INDENNITA' UNA TANTUM DI IMPORTO PARI A 200 EURO - ARTICOLI 31, 32 e 33 DEL DECRETO LEGGE 17 MAGGIO 2022, N. 50, CONVERTITO CON MODIFICAZIONI DALLA LEGGE 15 LUGLIO 2022, N. 91; ARTICOLO 22, COMMA 1 E 2, DEL DECRETO LEGGE 9 AGOSTO 2022, N. 115, CONVERTITO CON MODIFICAZIONI DALLA LEGGE 21 SETTEMBRE 2022, N. 142; PER L'INDENNITA' UNA TANTUM PARI A 150 EURO ARTICOLI 18, 19 E 20 DEL DECRETO LEGGE 23 SETTEMBRE 2022, N. 144	3U1205131	0,00	9.778.200.000,00	347.700.000,00	347.700.000,00
VI	PRESTAZIONI ANTICIPATE DALLE AZIENDE TENUTE ALLA PRESENTAZIONE DELLE DENUNCE RENDICONTO	3U1205002	25.996.805,27	323.109.400,00	326.305.000,00	326.305.000,00
VI	PRESTAZIONI A SOSTEGNO DEL REDDITO INTEGRATIVE DELLE PRESTAZIONI PREVISTE IN CASO DI CESSAZIONE DEL RAPPORTO DI LAVORO, OVVERO DEI TRATTAMENTI DI INTEGRAZIONE SALARIALE, AI SENSI DELL'ART. 26, COMMA 9, LETTERA A) E DELL'ART. 32, DEL DECRETO LEGISLATIVO N. 148/2015	3U1205102	0,00	2.804.170,00	2.955.117,00	2.955.117,00
VI	PRESTAZIONI DIVERSE A CARICO DELLE GESTIONI (CASSE) PENSIONISTICHE (INDENNITA', ASSEGNI E LIQUIDAZIONI VARIE) DELL'ISTITUTO NAZIONALE DI PREVIDENZA PER I DIPENDENTI DELL'AMMINISTRAZIONE PUBBLICA (INPDAP), SOPPRESSO AI SENSI DELL'ARTICOLO 21 DEL DECRETO LEGGE 6 DICEMBRE 2011, N. 201, CONVERTITO, CON MODIFICAZIONI, DALLA LEGGE 22 DICEMBRE 2011, N. 214	2U1205092	0,00	7.550.000,00	7.550.000,00	7.550.000,00
VI	PRESTAZIONI DIVERSE A CARICO DI FONDI O GESTIONI PENSIONISTICHE (LIQUIDAZIONE IN CAPITALE, INDENNITA', ASSEGNI E LIQUIDAZIONI VARIE)	2U1205016	174.885,88	6.236.000,00	5.218.000,00	5.219.127,00
VI	PRESTAZIONI ECONOMICHE EROGATE DIRETTAMENTE AI LAVORATORI ORIMBORSATE DIRETTAMENTE ALLE AZIENDE (INTEGRAZIONI SALARIALI, ASSEGNI FAMILIARI E RELATIVE MAGGIORAZIONI, ASSEGNI PER CONGEDI MATRIMONIALI, INDENNITA' DI MALATTIA E MATERNITA', INDENNITA' ALLE LAVORATRICI MADRI EX ART. 8, LEGGE N. 903/77, INDENNITA' DI ANZIANITA' EX ART. 2, LEGGE N. 464/82, RETRIBUZIONE DONATORI DI SANGUE, INDENNITA' PER CONGEDO DI PATERNITA' - ARTICOLI 2 E 4 DEL DECRETO LEGISLATIVO 30 GIUGNO 2022, N. 105	3U1205009	0,00	130.628.000,00	94.438.500,00	94.438.500,00
<b>Totale Livello IV: Interventi previdenziali</b>			<b>70.317.128,18</b>	<b>19.938.577.570,00</b>	<b>9.260.316.617,00</b>	<b>9.260.317.744,00</b>

## PREVENTIVO FINANZIARIO GESTIONALE 2023

Parte II - USCITE						
Livello	Denominazione	Codice	Residui Iniziali presunti dell'anno	Previsioni di Competenza Assestate 2022	Previsioni di competenza Originarie 2023	Previsioni di Cassa Originarie 2023
<b>IV</b>	<b>Interventi assistenziali</b>	<b>U.1.04.02.02.000</b>	<b>1.495.546.628,94</b>	<b>35.078.998.546,21</b>	<b>40.169.125.940,52</b>	<b>40.343.700.828,45</b>
V	Pensione agli invalidi civili	U.1.04.02.02.003	1.023.740.982,69	18.746.732.000,00	20.052.541.200,00	20.052.541.200,00
VI	PENSIONI E RELATIVI TRATTAMENTI PER CARICHI FAMILIARI	2U1205001	220.674.172,68	4.074.654.000,00	4.364.262.250,00	4.364.262.250,00
VI	PRESTAZIONI DIVERSE A CARICO DI FONDI O GESTIONI PENSIONISTICHE (LIQUIDAZIONE IN CAPITALE, INDENNITÀ, ASSEGNI E LIQUIDAZIONI VARIE)	2U1205016	803.066.810,01	14.672.078.000,00	15.688.278.950,00	15.688.278.950,00
	<b>Totale Livello IV: Interventi assistenziali</b>		<b>1.023.740.982,69</b>	<b>18.746.732.000,00</b>	<b>20.052.541.200,00</b>	<b>20.052.541.200,00</b>
V	Altri assegni e sussidi assistenziali	U.1.04.02.02.999	471.805.646,25	16.332.266.546,21	20.116.584.740,52	20.291.159.628,45
VI	AGGIORNAMENTO PROFESSIONALE INSEGNANTI	3U120508814	293.400,00	3.000.000,00	3.000.000,00	2.393.400,00
VI	ALTRE PRESTAZIONI RESIDUALI	3U120508713	100,00	100,00	100,00	200,00
VI	ALTRE SPESE DI CONDUZIONE E GESTIONE	3U120511307	250.700,50	412.890,00	1.012.282,00	959.297,90
VI	ALTRE SPESE DI CONDUZIONE E GESTIONE	3U120511407	3.862,32	30.000,00	30.000,00	24.862,32
VI	ALTRE SPESE DI CONDUZIONE E GESTIONE	3U120511507	399.134,53	628.237,00	697.000,00	887.034,53
VI	ALTRE SPESE DI CONDUZIONE E GESTIONE	3U120511607	241.906,63	435.466,00	700.000,00	731.906,63
VI	ALTRE SPESE PER LA CONDUZIONE E LA GESTIONE DELLE STRUTTURE SOCIALI	3U120508815	2.908,98	0,00	0,00	2.908,98
VI	ASSEGNI DI FREQUENZA E CONTRIBUTI FORMATIVI IN FAVORE DI PORTATORI DI HANDICAP	3U120508804	535.150,00	300.000,00	300.000,00	535.150,00
VI	ASSEGNI DI SOLIDARIETA'	3U120508813	0,00	80.000,00	40.000,00	40.000,00
VI	ASSEGNI E ALTRE PRESTAZIONI DEL FONDO PER L'ASSISTENZA E L'EDUCAZIONE DEGLI ORFANI DEI DIPENDENTI DELL'ISTITUTO	4U1205014	0,00	800.000,00	750.000,00	750.000,00
VI	ASSEGNI PER IL SOSTEGNO DEL REDDITO IN VIA EMERGENZIALE A FAVORE DEI LAVORATORI DELLE IMPRESE DEL CREDITO AI SENSI DELL'ART. 6, COMMA 1, LETT. A), DEL D.I. N. 51635/2010	3U1205078	1.880,40	1.049.129,00	1.114.795,00	1.114.795,00
VI	ASSEGNI TEMPORANEI INTEGRATIVI	3U120508812	10.000,00	100.000,00	50.000,00	60.000,00

## PREVENTIVO FINANZIARIO GESTIONALE 2023

Parte II - USCITE						
Livello	Denominazione	Codice	Residui Iniziali presunti dell'anno	Previsioni di Competenza Assestate 2022	Previsioni di competenza Originarie 2023	Previsioni di Cassa Originarie 2023
VI	ASSEGNO UNICO UNIVERSALE PER I FIGLI A CARICO A DECORRERE DAL 1° MARZO 2022, PER IL PERIODO COMPRESO TRA MARZO DI CIASCUN ANNO E FEBBRAIO DELL'ANNO SUCCESSIVO, AI NUCLEI FAMILIARI, IN ATTUAZIONE DELLA LEGGE 1 APRILE 2021, N. 46 - ARTICOLI 1, 4, 5 E 7 DEL DECRETO LEGISLATIVO 29 DICEMBRE 2021, N. 230	3U1205129	0,00	14.219.500.000,00	18.222.200.000,00	18.222.200.000,00
VI	BORSE DI STUDIO PER FAVORIRE L'ACCESSO ALL'UNIVERSITA' E AGLI ISTITUTI TECNICI SUPERIORI	3U120508727	1.200.000,00	3.000.000,00	5.000.000,00	1.200.000,00
VI	BORSE E ASSEGNI DI RICERCA IN MEDICINA	3U120508728	1.272.000,00	1.300.000,00	1.300.000,00	1.272.000,00
VI	BORSE PER STUDI MEDI E SUPERIORI	3U120508703	1.750.000,00	7.000.000,00	7.500.000,00	1.750.000,00
VI	BORSE PER STUDI MEDI E SUPERIORI	3U120508803	849.806,57	3.000.000,00	3.500.000,00	849.806,57
VI	BORSE PER STUDI UNIVERSITARI E POST UNIVERSITARI	3U120508704	2.400.000,00	6.000.000,00	6.700.000,00	2.400.000,00
VI	BORSE PER STUDI UNIVERSITARI E POST UNIVERSITARI	3U120508816	3.010.000,00	3.000.000,00	3.500.000,00	6.160.000,00
VI	CANONI E CONSUMI PER LE UTENZE	3U120511006	0,00	50.000,00	80.000,00	56.000,00
VI	CANONI E CONSUMI PER LE UTENZE	3U120511306	0,00	2.210.000,00	2.870.000,00	2.009.000,00
VI	CANONI E CONSUMI PER LE UTENZE	3U120511406	0,00	75.000,00	50.000,00	35.000,00
VI	CANONI E CONSUMI PER LE UTENZE	3U120511506	0,00	898.000,00	1.050.000,00	735.000,00
VI	CANONI E CONSUMI PER LE UTENZE	3U120511606	21.019,69	173.000,00	350.000,00	266.019,69
VI	CASA DI SOGGIORNO PERMANENTE A ROMA	3U120508809	9.536,69	0,00	0,00	9.536,69
VI	CENTRI ESTIVI GIOVANI	3U120508726	1.809.233,94	2.000.000,00	2.000.000,00	2.609.233,94
VI	COLLEGI UNIVERSITARI	3U120508718	4.025.000,00	11.500.000,00	11.000.000,00	4.025.000,00
VI	CONTRIBUTI ACCESSORI	3U120508706	100,00	100,00	1.000.000,00	400.100,00
VI	CONTRIBUTI PER ISCRITTI IN QUIESCENZA NON AUTOSUFFICIENTI	3U120508808	15.407,56	6.000.000,00	5.772.000,00	5.787.407,56
VI	CONTRIBUTI PER MASTER ALL'ESTERO	3U120508731	200.000,00	4.000.000,00	7.775.000,00	5.642.500,00
VI	CONTRIBUTI PER MASTER IN ITALIA	3U120508730	3.369.472,55	6.000.000,00	6.000.000,00	7.569.472,55

## PREVENTIVO FINANZIARIO GESTIONALE 2023

Parte II - USCITE						
Livello	Denominazione	Codice	Residui Iniziali presunti dell'anno	Previsioni di Competenza Assestate 2022	Previsioni di competenza Originarie 2023	Previsioni di Cassa Originarie 2023
VI	CONTRIBUTI PER POSTI IN CONVITTO ISTRUZIONE SECONDARIA DI PRIMO E SECONDO GRADO	3U120508806	428.233,57	400.000,00	628.000,00	428.233,57
VI	CONTRIBUTI PER POSTI IN CONVITTO ISTRUZIONE UNIVERSITARIA	3U120508807	941.007,75	2.700.000,00	2.700.000,00	941.007,75
VI	CONVENZIONI CON STRUTTURE ALBERGHIERE E CENTRI DI ASSISTENZA	3U120508811	1.000.000,00	1.000.000,00	1.000.000,00	1.700.000,00
VI	CONVITTI	3U120508717	3.638.948,91	8.500.000,00	10.000.000,00	6.638.948,91
VI	CORSI DI AGGIORNAMENTO PROFESSIONALE - VALORE PA	3U120508707	5.655.980,83	15.000.000,00	10.000.000,00	5.655.980,83
VI	CORSI DI LINGUA CERTIFICATI ALL'ESTERO PER STUDENTI UNIVERSITARI	3U120508732	3.000.000,00	3.000.000,00	6.000.000,00	7.200.000,00
VI	"CORSI DI LINGUA CERTIFICATI ALL'ESTERO STUDENTI SUPERIORI	3U120508725	7.455.447,69	3.500.000,00	3.500.000,00	9.205.447,69
VI	"CORSI DI LINGUA CERTIFICATI - ITALIA"	3U120508724	7.712.350,32	4.450.000,00	4.450.000,00	9.937.350,32
VI	DOTTORATI DI RICERCA	3U120508705	10.377.976,83	8.000.000,00	8.000.000,00	10.377.976,83
VI	EDIZIONE E COEDIZIONE DI PRODUZIONI LETTERARIE, DRAMMATICHEE MUSICALI DEGLI ISCRITTI	3U120508307	42.500,00	170.000,00	170.000,00	127.500,00
VI	HOME CARE PREMIUM - HCP	3U120508712	320.433.611,33	256.000.000,00	267.000.000,00	453.933.611,33
VI	IDEAZIONE E REALIZZAZIONE DI MANIFESTAZIONI ARTISTICHE INTERDISCIPLINARI	3U120508306	5.000,00	150.000,00	150.000,00	80.000,00
VI	INTERVENTI DI ASSISTENZA SANITARIA	3U120508801	900.423,91	6.000.000,00	5.000.000,00	5.400.423,91
VI	INTERVENTI DI ASSISTENZA STRAORDINARIA	3U120508802	20.000,00	400.000,00	300.000,00	290.000,00
VI	LIQUIDAZIONE F/DO RIPOSO- VITA DELLA GESTIONE MUTUALITA'	3U120508002	200.006,56	4.500.000,00	4.500.000,00	4.700.006,56
VI	LONG TERM CARE - LTC	3U120508711	15.223.844,67	18.649.000,00	19.649.000,00	28.978.144,67
VI	MASTER E DOTTORATI	3U120508817	2.774.470,37	2.000.000,00	2.000.000,00	4.574.470,37
VI	MASTER EXECUTIVE	3U120508723	10.698.135,00	8.300.000,00	8.300.000,00	10.698.135,00
VI	ONERE PER LE INDENNITA' SPETTANTI AI BENEFICIARI AVENTI I REQUISITI DI LEGGE "APE - SOCIALE"- ART. 1, COMMI DA 179 A 186 DELLA LEGGE 11 DICEMBRE 2016, N. 232	3U1205107	1.111.188,42	715.300.000,00	619.700.000,00	619.700.000,00

## PREVENTIVO FINANZIARIO GESTIONALE 2023

Parte II - USCITE						
Livello	Denominazione	Codice	Residui Iniziali presunti dell'anno	Previsioni di Competenza Assestate 2022	Previsioni di competenza Originarie 2023	Previsioni di Cassa Originarie 2023
VI	ONERE PER LE RETTE DI ASILI NIDO OVVERO PER ALTRE FORME DI SUPPORTO A FAVORE DEI BAMBINI AL DI SOTTO DEI TRE ANNI AFFETTI DA GRAVI PATOLOGIE CRONICHE - ART. 1, COMMA 355, DELLA LEGGE 11 DICEMBRE 2016, N. 232 - ART. 1, COMMA 343, DELLA LEGGE 27 DICEMBRE 2019, N. 160	3U1205106	474.684,83	541.000.000,00	552.000.000,00	552.000.000,00
VI	ORGANIZZAZIONE E PATROCINIO PER LA REALIZZAZIONE DI MANIFESTAZIONI ARTISTICHE, MUSICALI, LETTERARIE E TEATRALI	3U120508303	71.250,00	285.000,00	300.000,00	221.250,00
VI	PERIODI DI STUDIO ALL'ESTERO - PROGETTO ITACA	3U120508722	20.000.000,00	13.000.000,00	13.000.000,00	20.000.000,00
VI	POLITICHE INNOVATIVE PER L'OCCUPAZIONE	3U120508709	800.000,00	1.000.000,00	200,00	800.000,00
VI	PREMI DI INCORAGGIAMENTO E DI OPEROSITA', CONTRIBUTI ALLE SPESE PER VIAGGI DI STUDIO E DI PERFEZIONAMENTO	3U120508304	30.000,00	200.000,00	150.000,00	180.000,00
VI	PRESIDIO SANITARIO E SERVIZI SOCIO ASSISTENZIALI, ACCOGLIENZA, CENTRALINO E PORTINERIA	3U120511303	2.635.350,05	10.541.400,21	13.003.000,00	11.737.450,05
VI	PRESIDIO SANITARIO E SERVIZI SOCIO ASSISTENZIALI, ACCOGLIENZA, CENTRALINO E PORTINERIA	3U120511403	2.000,00	40.000,00	0,00	2.000,00
VI	PRESIDIO SANITARIO E SERVIZI SOCIO ASSISTENZIALI, ACCOGLIENZA, CENTRALINO E PORTINERIA	3U120511503	1.209.338,30	3.849.482,00	3.968.000,00	3.986.938,30
VI	PRESIDIO SANITARIO E SERVIZI SOCIO ASSISTENZIALI, ACCOGLIENZA, CENTRALINO E PORTINERIA	3U120511603	44.777,93	60.000,00	0,00	44.777,93
VI	PRESTAZIONE ALLE MADRI DEL PREMIO ALLA NASCITA O ALL'ADOZIONE DI MINORE - ART. 1, COMMA 353, DELLA LEGGE 11 DICEMBRE 2016, N. 232	3U1205105	1.186.280,48	0,00	0,00	0,00
VI	PRESTAZIONE SUMMER CAMP	3U120508818	91.146,34	3.000.000,00	3.000.000,00	2.491.146,34
VI	PRESTAZIONI A CARICO DEL FONDO DI ASSISTENZA DEI DIRIGENTI DI AZIENDE INDUSTRIALI GIÀ DEL SOPPRESSO INPDAI	3U1205090	370.628,78	0,00	0,00	0,00
VI	PRESTAZIONI A CARICO DELLA GESTIONE EX ENPDEP "ASSICURAZIONE SOCIALE VITA"	3U1205086	37.356,44	3.000.000,00	3.000.000,00	3.000.000,00
VI	PRESTAZIONI A SOSTEGNO DEL REDDITO A FAVORE DEI LAVORATORI DEL SETTORE DEL TRASPORTO AEREO DI CUI ALL'ART. 1-TER, COMMA1, LETT. B DEL DL N. 249/2004 CONVERTITO NELLA LEGGE N. 291/2004	3U1205072	432.739,21	10.000.000,00	15.000.000,00	15.000.000,00
VI	PRESTAZIONI A SOSTEGNO DEL REDDITO INTEGRATIVE DELLE PRESTAZIONI PREVISTE IN CASO DI CESSAZIONE DEL RAPPORTO DI LAVORO, OVVERO DEI TRATTAMENTI DI INTEGRAZIONE SALARIALE, AI SENSI DELL'ART. 26, COMMA 9, LETTERA A) E DELL'ART. 32, DEL DECRETO LEGISLATIVO N. 148/2015	3U1205102	0,00	311.210.099,00	151.790.808,00	151.790.808,00

## PREVENTIVO FINANZIARIO GESTIONALE 2023

Parte II - USCITE						
Livello	Denominazione	Codice	Residui Iniziali presunti dell'anno	Previsioni di Competenza Assestate 2022	Previsioni di competenza Originarie 2023	Previsioni di Cassa Originarie 2023
VI	PRESTAZIONI A SOSTEGNO DEL REDDITO IN VIA EMERGENZIALE, EROGATE DAI FONDI DI SOLIDARIETA' DI CUI ALL'ART. 3, COMMI 4 E SS., DELLA LEGGE 28 GIUGNO 2012, N. 92	3U1205100	0,00	165.323,00	166.605,00	166.605,00
VI	PRESTAZIONI A TUTELA DELLA SALUTE	3U120508733	0,00	15.000.000,00	12.000.000,00	7.200.000,00
VI	PRESTAZIONI ECONOMICHE PER RIMPATRIO DI LAVORATORI EXTRACOMUNITARI AI SENSI DELL'ART. 13 DELLA LEGGE N. 943/1986	3U1205033	0,00	16.000,00	16.000,00	16.000,00
VI	PROVVIDENZE ECONOMICHE STRAORDINARIE AGLI ISCRITTI	3U120508301	4.500,00	45.000,00	45.000,00	27.000,00
VI	PROVVIDENZE ISCRITTI CURE TERMALI MUTUALITA'	3U120508004	53.295,90	50.000,00	50.000,00	103.295,90
VI	PULIZIA, IGIENE LOCALI, SERVIZIO LAVANDERIA E GUARDAROBA	3U120511302	777.895,75	3.111.583,00	2.814.961,83	2.748.369,03
VI	PULIZIA, IGIENE LOCALI, SERVIZIO LAVANDERIA E GUARDAROBA	3U120511402	32.187,17	150.000,00	216.000,00	183.387,17
VI	PULIZIA, IGIENE LOCALI, SERVIZIO LAVANDERIA E GUARDAROBA	3U120511502	836.342,83	1.791.690,00	1.320.000,00	1.760.342,83
VI	PULIZIA, IGIENE LOCALI, SERVIZIO LAVANDERIA E GUARDAROBA	3U120511602	403.182,91	669.054,00	1.000.000,00	1.103.182,91
VI	RICOVERI IN STRUTTURE RESIDENZIALI (LONG TERM CARE)	3U120507921	126.355,29	231.300,00	240.000,00	342.355,29
VI	SERVIZIO DI TRASPORTO RESI DA TERZI E NOLEGGIO, MEZZI DI TRASPORTO DI PROPRIETA', PREMI DI ASSICURAZIONE	3U120511304	0,00	0,00	10.000,00	7.000,00
VI	SERVIZIO DI TRASPORTO RESI DA TERZI E NOLEGGIO, MEZZI DI TRASPORTO DI PROPRIETA', PREMI DI ASSICURAZIONE	3U120511504	11.091,00	31.824,00	150.000,00	116.091,00
VI	SERVIZIO DI TRASPORTO RESI DA TERZI E NOLEGGIO, MEZZI DI TRASPORTO DI PROPRIETA', PREMI DI ASSICURAZIONE	3U120511604	6.918,15	9.500,00	0,00	6.918,15
VI	SERVIZIO PASTI/RISTORAZIONE	3U120511001	11.612,28	154.000,00	154.000,00	119.412,28
VI	SERVIZIO PASTI/RISTORAZIONE	3U120511301	360.956,27	3.590.234,00	5.645.088,69	4.312.518,35
VI	SERVIZIO PASTI/RISTORAZIONE	3U120511501	916.160,11	2.045.014,00	1.420.000,00	1.910.160,11
VI	SERVIZIO PASTI/RISTORAZIONE	3U120511601	1.229.900,01	2.588.696,00	3.000.000,00	3.329.900,01
VI	SOGGIORNI ESTIVI EROGATI DALLA GESTIONE MUTUALITA'	3U120508001	26.922,00	60.000,00	60.000,00	80.922,00
VI	SOGGIORNI SENIOR	3U120508710	630.000,00	3.300.000,00	3.300.000,00	1.950.000,00



## PREVENTIVO FINANZIARIO GESTIONALE 2023

Parte II - USCITE						
Livello	Denominazione	Codice	Residui Iniziali presunti dell'anno	Previsioni di Competenza Assestate 2022	Previsioni di competenza Originarie 2023	Previsioni di Cassa Originarie 2023
VI	SOGGIORNI STUDIO SCUOLE SUPERIORI	3U120507913	1.276.903,66	1.045.000,00	1.045.000,00	1.799.403,66
VI	SOGGIORNI STUDIO SCUOLE SUPERIORI	3U120508702	16.300.000,00	46.000.000,00	46.000.000,00	34.700.000,00
VI	SOGGIORNI VACANZE IN ITALIA	3U120508701	4.000.000,00	10.000.000,00	10.000.000,00	9.000.000,00
VI	SPESE PER EROGAZIONE BENEFICI ASSISTENZIALI: BONUS CICOGNA	3U120507901	301.000,00	320.000,00	300.000,00	301.000,00
VI	SPESE PER EROGAZIONE BENEFICI ASSISTENZIALI: CONTRIBUTI PERASILO NIDO	3U120507902	99.254,30	100.000,00	100.000,00	99.254,30
VI	SPESE PER EROGAZIONE BENEFICI ASSISTENZIALI: CONTRIBUTI PERL'ACCESSO AI CONVITTI	3U120507906	41.977,87	30.000,00	50.000,00	41.977,87
VI	SPESE PER EROGAZIONE BENEFICI ASSISTENZIALI: CONTRIBUTO PERGRAVI MALATTIE	3U120507910	590.000,00	350.000,00	350.000,00	590.000,00
VI	SPESE PER EROGAZIONE BENEFICI ASSISTENZIALI: CONTRIBUTO PERPORTATORI DI HANDICAP GRAVE	3U120507914	360.000,00	200.000,00	200.000,00	360.000,00
VI	SPESE PER EROGAZIONE BENEFICI ASSISTENZIALI: PRESTAZIONI RESIDENZIALI A STUDENTI UNIVERSITARI	3U120507916	125.000,00	500.000,00	400.000,00	325.000,00
VI	SPESE PER EROGAZIONE BENEFICI ASSISTENZIALI: SOGGIORNI ESTIVI SENIOR	3U120507908	646.155,96	950.000,00	950.000,00	1.121.155,96
VI	SPESE PER EROGAZIONE BENEFICI ASSISTENZIALI: SUSSIDI SCOLASTICI	3U120507903	85.000,00	80.000,00	80.000,00	85.000,00
VI	SPESE PER EROGAZIONE BENEFICI ASSISTENZIALI: VALORE VACANZEIN ITALIA	3U120507912	889.943,15	525.000,00	525.000,00	1.152.443,15
VI	SPESE PER EROGAZIONE DI BENEFICI ASSISTENZIALI: RESIDENZA PER ANZIANI PRESSO L'HOTEL DIAMOND	3U120507915	462.805,51	0,00	0,00	462.805,51
VI	SPESE PER GLI OSPITI DEI CONVITTI	3U120508714	39.160,00	0,00	0,00	39.160,00
VI	SPESE PER L'EROGAZIONE DI BENEFICI ASSISTENZIALI: BORSE DI STUDIO AI DIPLOMATI	3U120507904	0,00	290.000,00	140.000,00	0,00
VI	SPESE PER L'EROGAZIONE DI BENEFICI ASSISTENZIALI: BORSE DI STUDIO AI LAUREATI	3U120507911	94.000,00	100.000,00	100.000,00	94.000,00
VI	SUSSIDI MALATTIA DELLA GESTIONE MUTUALITA'	3U120508003	0,00	66.900,00	66.900,00	66.900,00
VI	VIGILANZA	3U120511005	202.762,01	431.762,00	450.000,00	517.762,01

## PREVENTIVO FINANZIARIO GESTIONALE 2023

Parte II - USCITE						
Livello	Denominazione	Codice	Residui Iniziali presunti dell'anno	Previsioni di Competenza Assestate 2022	Previsioni di competenza Originarie 2023	Previsioni di Cassa Originarie 2023
VI	VIGILANZA	3U120511505	75.000,00	75.000,00	120.000,00	159.000,00
VI	VIGILANZA	3U120511605	114.065,24	446.763,00	500.000,00	464.065,24
	<b>Totale Livello IV: Interventi assistenziali</b>		<b>471.805.646,25</b>	<b>16.332.266.546,21</b>	<b>20.116.584.740,52</b>	<b>20.291.159.628,45</b>
IV	<b>Borse di studio, dottorati di ricerca e contratti di formazione specialistica</b>	<b>U.1.04.02.03.000</b>	<b>0,00</b>	<b>2.847.855,00</b>	<b>14.368.579,00</b>	<b>14.368.579,00</b>
V	Tirocini formativi curriculari	U.1.04.02.03.004	0,00	2.847.855,00	14.368.579,00	14.368.579,00
VI	PRESTAZIONI ANTICIPATE DALLE AZIENDE TENUTE ALLA PRESENTAZIONE DELLE DENUNCE RENDICONTO	3U1205002	0,00	2.847.855,00	14.368.579,00	14.368.579,00
	<b>Totale Livello IV: Borse di studio, dottorati di ricerca e contratti di formazione specialistica</b>		<b>0,00</b>	<b>2.847.855,00</b>	<b>14.368.579,00</b>	<b>14.368.579,00</b>
IV	<b>Altri trasferimenti a famiglie</b>	<b>U.1.04.02.05.000</b>	<b>858.195,76</b>	<b>1.606.000,00</b>	<b>1.606.000,00</b>	<b>1.606.000,00</b>
V	Altri trasferimenti a famiglie n.a.c.	U.1.04.02.05.999	858.195,76	1.606.000,00	1.606.000,00	1.606.000,00
VI	BORSA TRIENNALE DI STUDIO "FABIO TRIZZINO"	5U120607600	8.160,71	0,00	0,00	0,00
VI	*BORSE DI STUDIO PER I PRATICANTI LEGALI	4U120606301	850.035,05	1.100.000,00	1.100.000,00	1.100.000,00
VI	* PREMI SPECIALI INPS IN MATERIA DI TUTELA PREVIDENZIALE E LEGALITA' NEL MONDO DEL LAVORO	5U120606700	0,00	0,00	6.000,00	6.000,00
VI	RISARCIMENTI AL PERSONALE PER DANNI BIOLOGICI E PATRIMONIALI, CONTRATTI PER CAUSA DI SERVIZIO ED EQUO INDENNIZZO	4U120608400	0,00	500.000,00	500.000,00	500.000,00
VI	*TIRONICI CURRICULARI	5U120606701	0,00	6.000,00	0,00	0,00
	<b>Totale Livello IV: Altri trasferimenti a famiglie</b>		<b>858.195,76</b>	<b>1.606.000,00</b>	<b>1.606.000,00</b>	<b>1.606.000,00</b>
III	<b>Trasferimenti correnti a Imprese</b>	<b>U.1.04.03.00.000</b>	<b>435.376.788,61</b>	<b>1.020.328.622,27</b>	<b>1.006.736.090,00</b>	<b>896.722.032,06</b>
IV	<b>Trasferimenti correnti a altre imprese</b>	<b>U.1.04.03.99.000</b>	<b>435.376.788,61</b>	<b>1.020.328.622,27</b>	<b>1.006.736.090,00</b>	<b>896.722.032,06</b>
V	Trasferimenti correnti a altre imprese	U.1.04.03.99.999	435.376.788,61	1.020.328.622,27	1.006.736.090,00	896.722.032,06
VI	CONTRIBUTO AI DATORI DI LAVORO CHE ASSUMONO LAVORATORI ISCRITTI NELLE LISTE DI MOBILITÀ AI SENSI DELL'ART. 8, C. 4 DELLA LEGGE N. 223/1991	1U1206093	0,00	358.000,00	322.000,00	322.000,00
VI	FINANZIAMENTI A PREVIDENZA COMPLEMENTARE	1U1206043	59.224,15	84.000.000,00	84.000.000,00	84.000.000,00

## PREVENTIVO FINANZIARIO GESTIONALE 2023

Parte II - USCITE						
Livello	Denominazione	Codice	Residui Iniziali presunti dell'anno	Previsioni di Competenza Assestate 2022	Previsioni di competenza Originarie 2023	Previsioni di Cassa Originarie 2023
VI	INCENTIVO AI DATORI DI LAVORO CHE ASSUMONO, CON CONTRATTO ATEMPO PIENO E INDETERMINATO, LAVORATORI BENEFICIARI DELL'INDENNITA' ASPI, AI SENSI DELL'ART. 2, COMMA 10-BIS, DELLA LEGGE 28 GIUGNO 2012, N. 92, INTRODOTTO DALL'ART. 7, COMMA 5, LETTERA B), DEL DECRETO LEGGE N. 76/2013	1U1206031	0,00	11.400.000,00	11.400.000,00	11.400.000,00
VI	INCENTIVO AI DATORI DI LAVORO PER L'ASSUNZIONE DI PERSONE DISOCCUPATE - ART. 19 DEL DECRETO LEGISLATIVO 14 SETTEMBRE 2015, N. 150 - ART. 4, COMMA 15 QUATER, DEL DECRETO LEGGE 28 GENNAIO 2019, N.4 - DECRETO DIRETTORIALE DELL'AGENZIA NAZIONALE POLITICHE ATTIVE DEL LAVORO 11 FEBBRAIO 2020, N.52	1U1206039	0,00	87.500.000,00	0,00	0,00
VI	INCENTIVO AI DATORI DI LAVORO PER L'ASSUNZIONE DI LAVORATORI DISABILI CON CAPACITA' LAVORATIVE RIDOTTE, AI SENSI DELL'ART. 13, DELLA LEGGE 12 MARZO 1999, N. 68, COME MODIFICATO DALL'ART. 10, DEL DECRETO LEGISLATIVO 14 SETTEMBRE 2015, N. 151	1U1206036	0,00	29.000.000,00	29.000.000,00	29.000.000,00
VI	ONERE PER CONTRIBUTI OMESSI O INSUFFICIENTI A CARICO DEL FONDO DI GARANZIA DI CUI ALL'ART. 5 C. 1, D.L.vo N. 80/92 A FAVORE DEI FONDI DI PREVIDENZA COMPLEMENTARE	3U1206041	369.277,20	30.000.000,00	30.000.000,00	30.000.000,00
VI	TRASFERIMENTI PER FINANZIAMENTO DELLA COMMISSIONE DI VIGILANZA SUI FONDI PENSIONE AI SENSI DELL'ART. 59, C. 39, LEGGE N. 449/1997	8U1206060	82.805,92	2.558.547,07	2.558.532,06	2.558.532,06
VI	TRASFERIMENTO DEL CONTRIBUTO DI CUI ALL'ART. 25, C. 4, L. 845/1978 AI FONDI PARITETICI INTERPROFESSIONALI NAZIONALI - ART. 118, C. 3, L. 3 88/2000	8U1206077	434.865.481,34	775.512.075,20	849.455.557,94	739.441.500,00
<b>Totale Livello IV: Trasferimenti correnti a altre imprese</b>			<b>435.376.788,61</b>	<b>1.020.328.622,27</b>	<b>1.006.736.090,00</b>	<b>896.722.032,06</b>
III	<b>Trasferimenti correnti a Istituzioni Sociali Private</b>	<b>U.1.04.04.00.000</b>	<b>5.481,61</b>	<b>45.000,00</b>	<b>45.000,00</b>	<b>45.000,00</b>
IV	<b>Trasferimenti correnti a Istituzioni Sociali Private</b>	<b>U.1.04.04.01.000</b>	<b>5.481,61</b>	<b>45.000,00</b>	<b>45.000,00</b>	<b>45.000,00</b>
V	Trasferimenti correnti a Istituzioni Sociali Private	U.1.04.04.01.001	5.481,61	45.000,00	45.000,00	45.000,00
VI	CONTRIBUTI E QUOTE ASSOCIATIVE A ISTITUZIONI SVOLGENTI ATTIVITÀ ATTINENTI A COMPITI DI ISTITUTO	5U120608200	5.481,61	45.000,00	45.000,00	45.000,00
<b>Totale Livello IV: Trasferimenti correnti a Istituzioni Sociali Private</b>			<b>5.481,61</b>	<b>45.000,00</b>	<b>45.000,00</b>	<b>45.000,00</b>
III	<b>Trasferimenti correnti versati all'Unione Europea e al Resto del Mondo</b>	<b>U.1.04.05.00.000</b>	<b>0,00</b>	<b>10.000.000,00</b>	<b>10.000.000,00</b>	<b>10.000.000,00</b>
IV	<b>Altri Trasferimenti correnti alla UE</b>	<b>U.1.04.05.99.000</b>	<b>0,00</b>	<b>10.000.000,00</b>	<b>10.000.000,00</b>	<b>10.000.000,00</b>
V	Altri Trasferimenti correnti alla UE	U.1.04.05.99.001	0,00	10.000.000,00	10.000.000,00	10.000.000,00

## PREVENTIVO FINANZIARIO GESTIONALE 2023

Parte II - USCITE						
Livello	Denominazione	Codice	Residui Iniziali presunti dell'anno	Previsioni di Competenza Assestate 2022	Previsioni di competenza Originarie 2023	Previsioni di Cassa Originarie 2023
VI	CONTRIBUTI, RISERVE E VALORI CAPITALI TRASFERITI A ENTI E ORGANISMI COMUNITARI	2U1210005	0,00	10.000.000,00	10.000.000,00	10.000.000,00
	<b>Totale Livello IV: Altri Trasferimenti correnti alla UE</b>		<b>0,00</b>	<b>10.000.000,00</b>	<b>10.000.000,00</b>	<b>10.000.000,00</b>
II	<b>Interessi passivi</b>	<b>U.1.07.00.00.000</b>	<b>2.390.747.951,59</b>	<b>9.495.909,53</b>	<b>9.690.608,89</b>	<b>9.688.920,89</b>
III	<b>Altri interessi passivi</b>	<b>U.1.07.06.00.000</b>	<b>2.390.747.951,59</b>	<b>9.495.909,53</b>	<b>9.690.608,89</b>	<b>9.688.920,89</b>
IV	<b>Altri interessi passivi diversi</b>	<b>U.1.07.06.99.000</b>	<b>2.390.747.951,59</b>	<b>9.495.909,53</b>	<b>9.690.608,89</b>	<b>9.688.920,89</b>
V	Altri interessi passivi ad altri soggetti	U.1.07.06.99.999	2.390.747.951,59	9.495.909,53	9.690.608,89	9.688.920,89
VI	INTERESSI PASSIVI DI POSTAMMORTAMENTO RELATIVI AI MUTUI CONCESSI ALLE COOPERATIVE, AGLI ENTI LOCALI E AD ALTRI ENTI	8U1207009	80.934,08	52.000,00	47.000,00	47.000,00
VI	INTERESSI PASSIVI DIVERSI	8U1207099	440.651,52	696.864,61	696.010,00	696.010,00
VI	INTERESSI PASSIVI SUI SALDI DELLE DENUNCE CONTRIBUTIVE A CREDITO DEI DATORI DI LAVORO RIMBORSATI IN RITARDO	3U1207006	0,00	197.085,91	197.085,91	197.085,91
VI	INTERESSI PASSIVI SULLE PRESTAZIONI ARRETRATE	2U1207002	8.978.026,13	6.434.828,63	6.539.382,60	6.539.382,60
VI	INTERESSI PASSIVI SU PRESTAZIONI A SOSTEGNO DEL REDDITO ARRETRATE (ESCLUSI ONERI SENTENZE DELLA CORTE COSTITUZIONALE N.495/1993 E N. 240/1994)	3U1207002	609,19	2.113.442,38	2.209.442,38	2.209.442,38
VI	INTERESSI PER VERSAMENTO DILAZIONATO DEBITO PER CONTRIBUTI DA TRASFERIRE DA FPLD A CASSA PENSIONI PRESSO IL MINISTERO DEL TESORO - LEGGE N. 303/1974	8U1207003	3.850,58	0,00	0,00	0,00
VI	ONERI FINANZIARI DERIVANTI DA CESSIONE CREDITI CONTRIBUTIVIDI CUI ALL'ART. 13, LEGGE N. 448/1998 COME RISULTA MODIFICATO DA ART. 1, DL N. 308/1999	1U1207008	2.381.243.880,09	1.688,00	1.688,00	0,00
	<b>Totale Livello IV: Altri interessi passivi diversi</b>		<b>2.390.747.951,59</b>	<b>9.495.909,53</b>	<b>9.690.608,89</b>	<b>9.688.920,89</b>
II	<b>Rimborsi e poste correttive delle entrate</b>	<b>U.1.09.00.00.000</b>	<b>5.334.750.075,57</b>	<b>20.831.912.674,00</b>	<b>16.392.111.144,00</b>	<b>16.392.111.144,00</b>
III	<b>Rimborsi per spese di personale (comando, distacco, fuori ruolo, convenzioni, ecc...)</b>	<b>U.1.09.01.00.000</b>	<b>4.165.599,38</b>	<b>10.300.000,00</b>	<b>26.300.000,00</b>	<b>26.300.000,00</b>
IV	<b>Rimborsi per spese di personale (comando, distacco, fuori ruolo, convenzioni, ecc...)</b>	<b>U.1.09.01.01.000</b>	<b>4.165.599,38</b>	<b>10.300.000,00</b>	<b>26.300.000,00</b>	<b>26.300.000,00</b>

## PREVENTIVO FINANZIARIO GESTIONALE 2023

Parte II - USCITE						
Livello	Denominazione	Codice	Residui Iniziali presunti dell'anno	Previsioni di Competenza Assestate 2022	Previsioni di competenza Originarie 2023	Previsioni di Cassa Originarie 2023
V	Rimborsi per spese di personale (comando, distacco, fuori ruolo, convenzioni, ecc....)	U.1.09.01.01.001	4.165.599,38	10.300.000,00	26.300.000,00	26.300.000,00
VI	SPESE PER IL PERSONALE COMANDATO PRESSO L'ISTITUTO	4U110202901	4.165.599,38	10.300.000,00	26.300.000,00	26.300.000,00
	<b>Totale Livello IV: Rimborsi per spese di personale (comando, distacco, fuori ruolo, convenzioni, ecc....)</b>		<b>4.165.599,38</b>	<b>10.300.000,00</b>	<b>26.300.000,00</b>	<b>26.300.000,00</b>
III	<b>Altri Rimborsi di parte corrente di somme non dovute o incassate in eccesso</b>	<b>U.1.09.99.00.000</b>	<b>5.330.584.476,19</b>	<b>20.821.612.674,00</b>	<b>16.365.811.144,00</b>	<b>16.365.811.144,00</b>
IV	<b>Rimborsi di parte corrente ad Amministrazioni Centrali di somme non dovute o incassate in eccesso</b>	<b>U.1.09.99.01.000</b>	<b>4.685.611.124,10</b>	<b>0,00</b>	<b>0,00</b>	<b>0,00</b>
V	Rimborsi di parte corrente ad Amministrazioni Centrali di somme non dovute o incassate in eccesso	U.1.09.99.01.001	4.685.611.124,10	0,00	0,00	0,00
VI	RIMBORSO ALLO STATO DI SOMME TRASFERITE ALL'ISTITUTO IN ECCEDENZA AGLI ONERI POSTI A SUO CARICO	8U1209016	4.685.611.124,10	0,00	0,00	0,00
	<b>Totale Livello IV: Rimborsi di parte corrente ad Amministrazioni Centrali di somme non dovute o incassate in eccesso</b>		<b>4.685.611.124,10</b>	<b>0,00</b>	<b>0,00</b>	<b>0,00</b>
IV	<b>Rimborsi di parte corrente ad Amministrazioni Locali di somme non dovute o incassate in eccesso</b>	<b>U.1.09.99.02.000</b>	<b>5.375,80</b>	<b>0,00</b>	<b>0,00</b>	<b>0,00</b>
V	Rimborsi di parte corrente ad Amministrazioni Locali di somme non dovute o incassate in eccesso	U.1.09.99.02.001	5.375,80	0,00	0,00	0,00
VI	RIMBORSO ALLA REGIONE MARCHE DI SOMME TRASFERITE ALL'ISTITUTO IN ECCEDENZA AGLI ONERI PER SGRAVI CONTRIBUTIVI DI CUI ALL'ART. 13, COMMA 6-TER, DL N. 6/1998 CONVERTITO IN LEGGE N. 61/1998	1U1209048	5.375,80	0,00	0,00	0,00
	<b>Totale Livello IV: Rimborsi di parte corrente ad Amministrazioni Locali di somme non dovute o incassate in eccesso</b>		<b>5.375,80</b>	<b>0,00</b>	<b>0,00</b>	<b>0,00</b>
IV	<b>Rimborsi di parte corrente a Famiglie di somme non dovute o incassate in eccesso</b>	<b>U.1.09.99.04.000</b>	<b>30.182,51</b>	<b>3.618.700,00</b>	<b>3.724.500,00</b>	<b>3.724.500,00</b>
V	Rimborsi di parte corrente a Famiglie di somme non dovute o incassate in eccesso	U.1.09.99.04.001	30.182,51	3.618.700,00	3.724.500,00	3.724.500,00
VI	RIMBORSO DELLE QUOTE DI PARTECIPAZIONE DEGLI ISCRITTI NON PIU' DOVUTE PER LE PRESTAZIONI DI NATURA SOCIALE	3U1209088	1.080,40	500,00	300,00	300,00
VI	RIMBORSO DELLE RISERVE E DEI VALORI CAPITALI DI RISCATTO VERSATI DAGLI ISCRITTI AI FONDI PER IL TRATTAMENTO DI FINE SERVIZIO DEI DIPENDENTI STATALI (EX ENPAS) E DEI DIPENDENTI DEGLI ENTI LOCALI (EX INADEL)	3U1209092	29.102,11	660.000,00	660.000,00	660.000,00

## PREVENTIVO FINANZIARIO GESTIONALE 2023

Parte II - USCITE						
Livello	Denominazione	Codice	Residui Iniziali presunti dell'anno	Previsioni di Competenza Assestate 2022	Previsioni di competenza Originarie 2023	Previsioni di Cassa Originarie 2023
VI	RIMBORSO DI PROVENTI DERIVANTI DAL DIVIETO DI CUMULO TRA PENSIONE E RETRIBUZIONE	2U1209005	0,00	1.000,00	1.000,00	1.000,00
VI	RIMBORSO DI RISERVE E DI VALORI CAPITALI	2U1209004	0,00	2.957.200,00	3.063.200,00	3.063.200,00
	<b>Totale Livello IV: Rimborsi di parte corrente a Famiglie di somme non dovute o incassate in eccesso</b>		<b>30.182,51</b>	<b>3.618.700,00</b>	<b>3.724.500,00</b>	<b>3.724.500,00</b>
IV	<b>Rimborsi di parte corrente a Imprese di somme non dovute o incassate in eccesso</b>	<b>U.1.09.99.05.000</b>	<b>644.937.793,78</b>	<b>20.817.993.974,00</b>	<b>16.362.086.644,00</b>	<b>16.362.086.644,00</b>
V	Rimborsi di parte corrente a Imprese di somme non dovute o incassate in eccesso	U.1.09.99.05.001	644.937.793,78	20.817.993.974,00	16.362.086.644,00	16.362.086.644,00
VI	ESONERO CONTRIBUTIVO TOTALE, IN VIA SPERIMENTALE, NEL BIENNIO 2021-2022, PER LE ASSUNZIONI DI DONNE LAVORATRICI (IMPORTO MASSIMO PARI A 6.000 EURO ANNUI - ART. 1, COMMI DA 16 A 19 DELLA LEGGE 30 DICEMBRE 2020, N. 178,,	1U1209113	0,00	103.200.000,00	75.800.000,00	75.800.000,00
VI	ESONERO DAL VERSAMENTO DEI CONTRIBUTI A FAVORE DELLE IMPRESE DI CUI ALL'ARTICOLO 1, COMMA 852, DELLA LEGGE 27 DICEMBRE 2006, N. 296, CHE ASSUMONO LAVORATORI LICENZIATI O IN RAMI DI AZIENDA TRASFERITI - ARTICOLO 12, DEL DECRETO-LEGGE 21 MARZO 2022, N. 21 CONVERTITO CON MODIFICAZIONI DALLA LEGGE 20 MAGGIO 2022, N. 51	1U1209124	0,00	4.600.000,00	11.300.000,00	11.300.000,00
VI	ESONERO DAL VERSAMENTO DEI CONTRIBUTI PREVIDENZIALI A CARICO DEI DATORI DI LAVORO IN RELAZIONE ALLE NUOVE ASSUNZIONI DEI GIOVANI A TEMPO INDETERMINATO - ART.1 COMMI 100-108 E COMMI 113-114 DELLA LEGGE 27 DICEMBRE 2017, N.205 - ART. 1, COMMA 10, DELLA LEGGE 27 DICEMBRE 2019, N. 160-ART.1, COMMA 10, DELLA LEGGE 30 DICEMBRE 2020, N. 178.	1U1209096	0,00	1.187.300.000,00	1.414.500.000,00	1.414.500.000,00
VI	ESONERO DAL VERSAMENTO DEI CONTRIBUTI PREVIDENZIALI A CARICO DEI DATORI DI LAVORO PRIVATI OPERANTI NEL SETTORE DELLE AGENZIE DI VIAGGI E DEI TOUR OPERATOR - ARTICOLO 4, COMMA 2-TER, DEL DECRETO-LEGGE 27 GENNAIO 2022, N. 4, CONVERTITO CON MODIFICAZIONI DALLA LEGGE 28 MARZO 2022, N. 25	1U1209121	0,00	56.250.000,00	0,00	0,00
VI	ESONERO DAL VERSAMENTO DEL CONTRIBUTO ADDIZIONALE DI CUI AGLI ARTICOLI 5 E 29, COMMA 8, DEL DECRETO LEGISLATIVO 14 SETTEMBRE 2015, N. 148, A CARICO DEI DATORI DI LAVORO OPERANTI NEL SETTORE DEL TURISMO ARTICOLO 7, COMMA 1, DEL DECRETO-LEGGE 27 GENNAIO 2022, N. 4, CONVERTITO CON MODIFICAZIONI DALLA LEGGE 28 MARZO 2022, N. 25	1U1209122	0,00	84.300.000,00	0,00	0,00

## PREVENTIVO FINANZIARIO GESTIONALE 2023

Parte II - USCITE						
Livello	Denominazione	Codice	Residui Iniziali presunti dell'anno	Previsioni di Competenza Assestate 2022	Previsioni di competenza Originarie 2023	Previsioni di Cassa Originarie 2023
VI	ESONERO DAL VERSAMENTO DEL CONTRIBUTO ADDIZIONALE DI CUI AGLI ARTICOLI 5 E 29, COMMA 8, E ARTICOLO 33, COMMA 2 DEL DECRETO LEGISLATIVO 14 SETTEMBRE 2015, N. 148, A CARICO DEI DATORI DI LAVORO OPERANTI NEI SETTORI DELLA SIDERURGIA, LEGNO, CERAMICA, AUTOMOTIVE E AGROINDUSTRIA - ARTICOLO 11, COMMA 2, DEL DECRETO-LEGGE 21 MARZO 2022, N. 21 CONVERTITO CON MODIFICAZIONI DALLA L. 20 MAGGIO 2022, N. 51	1U1209123	0,00	34.400.000,00	0,00	0,00
VI	ESONERO DAL VERSAMENTO TOTALE DEI COMPLESSIVI CONTRIBUTI PREVIDENZIALI PER UN PERIODO MASSIMO DI SEI MESI, A FAVORE DEI DATORI DI LAVORO PRIVATI, CON ESCLUSIONE DEL SETTORE AGRICOLO E DEL LAVORO DOMESTICO, CHE ASSUMONO LAVORATORI CON IL CONTRATTO DI RICOCCUPAZIONE (IMPORTO MASSIMO PARI A 6.000 EURO ANNUI) - ART. 41, COMMA 5 DEL DECRETO-LEGGE 25 MAGGIO 2021, N. 73	1U1209114	0,00	108.000.000,00	0,00	0,00
VI	ESONERO TOTALE DEI COMPLESSIVI CONTRIBUTI PREVIDENZIALI A CARICO DELLE SOCIETA' COOPERATIVE CHE SI COSTITUISCONO AI SENSI DELL'ARTICOLO 23, COMMA 3-QUATER, DEL DECRETO-LEGGE 22 GIUGNO 2012, N. 83, CONVERTITO, CON MODIFICAZIONI, DALLA LEGGE 7 AGOSTO 2012 - ARTICOLO 1, COMMI 253 E 254 DELLA LEGGE 30 DICEMBRE 2021, N. 234	1U1209120	0,00	6.000.000,00	18.000.000,00	18.000.000,00
VI	ONERE DERIVANTE DALL'ESONERO DAL VERSAMENTO CONTRIBUTIVO PRESSO L'ASSICURAZIONE OBBLIGATORIA PER L'INVALIDITA', LA VECCHIAIA ED I SUPERSTITI DEI COLTIVATORI DIRETTI E DEGLI IMPRENDITORI AGRICOLI PROFESSIONALI, PER NUOVE ISCRIZIONI NELLA PREVIDENZA AGRICOLA CON ETA' INFERIORE AI QUARANT'ANNI - ART. 1, COMMI 344 E 345 DELLA LEGGE 11 DICEMBRE 2016, N.232 E ART. 1, COMMI 117 E 118 DELLA LEGGE 27 DICEMBRE 2017, N. 205 - ART. 1, COMMA 503 DELLA LEGGE 27 DICEMBRE 2019, N. 160; ART.1 COMMA 33 DELLA LEGGE 30 DICEMBRE 2020, N. 178	1U1209069	0,00	78.400.000,00	56.300.000,00	56.300.000,00
VI	ONERE DERIVANTE DALL'ESONERO DAL VERSAMENTO DEI CONTRIBUTI PREVIDENZIALI, A FAVORE DEI DATORI DI LAVORO CHE ASSUMONO LAVORATORI A TEMPO INDETERMINATO O A TEMPO DETERMINATO CON CONTRATTO DI LAVORO STAGIONALE NEI SETTORI DEL TURISMO E DEGLI STABILIMENTI TERMALI - ARTICOLI 6 E 7 DEL DECRETO LEGGE 14 AGOSTO 2020, N. 104, CONVERTITO IN LEGGE 13 OTTOBRE 2020, N.126	1U1209105	0,00	60.700.000,00	0,00	0,00
VI	ONERE DERIVANTE DALL'ESONERO DEL VERSAMENTO CONTRIBUTIVO AIDATORI DI LAVORO PER L'ASSUNZIONE DI LAVORATORI CON ASSEGNODI RICOCCUPAZIONE - ART. 1 COMMA 136 PUNTO 6 DELLA LEGGE 27 DICEMBRE 2017 N. 205	1U1209098	0,00	500.000,00	0,00	0,00
VI	ONERE DERIVANTE DALL'ESONERO PARZIALE DAL VERSAMENTO DEI CONTRIBUTI PREVIDENZIALI, DAL 1° OTTOBRE AL 31 DICEMBRE 2020, A FAVORE DEI DATORI DI LAVORO PRIVATI LA CUI SEDE E' SITUATA IN AREE SVANTAGGIATE DEL SUD - ART. 27 DEL DECRETO LEGGE 14 AGOSTO 2020, N. 104, CONVERTITO IN LEGGE 13 OTTOBRE 2020, N. 126	1U1209106	0,00	5.633.100.000,00	4.000.000.000,00	4.000.000.000,00

## PREVENTIVO FINANZIARIO GESTIONALE 2023

Parte II - USCITE						
Livello	Denominazione	Codice	Residui Iniziali presunti dell'anno	Previsioni di Competenza Assestate 2022	Previsioni di competenza Originarie 2023	Previsioni di Cassa Originarie 2023
VI	ONERI DERIVANTI DALL'ESONERO DEL VERSAMENTO DEI CONTRIBUTI PREVIDENZIALI ED ASSISTENZIALI A FAVORE DEI DATORI DI LAVORO E DEI LAVORATORI PER ASSUNZIONI A TEMPO INDETERMINATO DEI BENEFICIARI DEL REDDITO DI CITTADINANZA E AGLI ENTI DI FORMAZIONE PER I PROPRI DIPENDENTI - ART. 8, COMMA DA 1 A 3 DEL DECRETO LEGGE 28 GENNAIO 2019, N. 4	1U1209102	0,00	5.000.000,00	5.000.000,00	5.000.000,00
VI	RIMBORSO DI CONTRIBUTI	1U1209003	644.937.793,78	1.012.837.974,00	1.119.214.644,00	1.119.214.644,00
VI	SGRAVI DI ONERI CONTRIBUTIVI A FAVORE DEI DATORI DI LAVORO CHE STIPULINO CONTRATTI DI SOLIDARIETÀ DI CUI ALL'ART. 6, C.4 DEL DL N. 510/1996 CONVERTITO NELLA LEGGE N. 608/1996 E ALL'ART. 5, COMMA 1, DEL DECRETO LEGGE 20 MARZO 2014, N. 34, CONVERTITO, CON MODIFICAZIONI, DALLA LEGGE 16 MAGGIO 2014, N. 78	1U1209031	0,00	8.102.000,00	8.102.000,00	8.102.000,00
VI	SGRAVI DI ONERI CONTRIBUTIVI A FAVORE DELLE AZIENDE CON MENO DI VENTI DIPENDENTI CHE ASSUMONO LAVORATORI A TEMPO DETERMINATO AI SENSI DELL'ART. 10, COMMI 2 E 3 DELLA LEGGE N. 53/2000	1U1209042	0,00	24.102.000,00	25.307.000,00	25.307.000,00
VI	SGRAVI DI ONERI CONTRIBUTIVI A FAVORE DELLE IMPRESE ARMATRICI CHE ESERCITANO LA PESCA OLTRE GLI STRETTI E LA PESCA MEDITERRANEA DI CUI ALL'ART. 6-BIS DELLA LEGGE N. 30/1998	1U1209038	0,00	4.506.000,00	4.691.000,00	4.691.000,00
VI	SGRAVI DI ONERI CONTRIBUTIVI A FAVORE DELLE IMPRESE ARMATRICI PER IL PERSONALE IMBARCATO SU NAVI ISCRITTE NEL REGISTRO INTERNAZIONALE DI CUI ALL'ART. 6, C. 1 DEL DL N. 457/1997 CONVERTITO NELLA LEGGE N. 30/1998	1U1209033	0,00	296.535.000,00	304.221.000,00	304.221.000,00
VI	SGRAVI DI ONERI CONTRIBUTIVI A FAVORE DI COOPERATIVE SOCIALI E AZIENDE PUBBLICHE O PRIVATE CHE ASSUMONO PERSONE DETENUTE O INTERNATE AI SENSI DELLA LEGGE N. 193/2000	1U1209050	0,00	4.148.000,00	4.355.000,00	4.355.000,00
VI	SGRAVI DI ONERI CONTRIBUTIVI DERIVANTI DALL'ESONERO DAL VERSAMENTO DEI CONTRIBUTI PREVIDENZIALI PER L'INVALIDITÀ E LA VECCHIAIA PER I RAPPORTI DI LAVORO DIPENDENTE, CON ESCLUSIONE DEI RAPPORTI DI LAVORO DOMESTICO, PER I PERIODI DI PAGA DAL 01 GENNAIO A 31 DICEMBRE 2022 - ARTICOLO 1, COMMA 121, DELLA LEGGE 30 DICEMBRE 2021, N. 234; ARTICOLO 20 DEL DECRETO-LEGGE 9 AGOSTO 2022, N.115 CONVERTITO CON MODIFICAZIONI DALLA LEGGE 21 SETTEMBRE 2022, N. 142	1U1209117	0,00	2.951.300.000,00	872.700.000,00	872.700.000,00
VI	SGRAVI DI ONERI CONTRIBUTIVI DI CUI ALL'ART. 11, LEGGE N. 388/2000 A FAVORE DELLE IMPRESE CHE ESERCITANO LA PESCA COSTIERA E NELLE ACQUE INTERNE E LAGUNARI PROROGATI DALL'ART. 2, C. 5, LEGGE N. 350/2003	1U1209055	0,00	24.589.000,00	26.310.000,00	26.310.000,00



## PREVENTIVO FINANZIARIO GESTIONALE 2023

Parte II - USCITE						
Livello	Denominazione	Codice	Residui Iniziali presunti dell'anno	Previsioni di Competenza Assestate 2022	Previsioni di competenza Originarie 2023	Previsioni di Cassa Originarie 2023
VI	SGRAVI DI ONERI CONTRIBUTIVI RELATIVI ALLE PRESTAZIONI TEMPORANEE DI CUI ALL'ART. 120, C. 1 E 2 DELLA LEGGE N. 388/2000	1U1209044	0,00	3.135.136.000,00	3.263.677.000,00	3.263.677.000,00
VI	SGRAVI DI ONERI CONTRIBUTIVI RELATIVI ALLE PRESTAZIONI TEMPORANEE DI CUI ALL'ART. 1, COMMI 361 E 362 DELLA LEGGE N. 266/2005	1U1209058	0,00	3.787.359.000,00	3.942.641.000,00	3.942.641.000,00
VI	SGRAVI DI ONERI CONTRIBUTIVI RELATIVI A PRESTAZIONI TEMPORANEE DI CUI ALL'ART. 1, COMMA 766, LETT. A), DELLA LEGGE N. 296/2006	1U1209062	0,00	583.909.000,00	607.849.000,00	607.849.000,00
VI	SGRAVI DI ONERI CONTRIBUTIVI SU QUOTE DI RETRIBUZIONE CONNESSE CON LA CONTRATTAZIONE AZIENDALE E TERRITORIALE AI SENSI DELL'ART. 1, COMMA 67, DELLA LEGGE N. 247/2007	1U1209063	0,00	1.000.000,00	1.000.000,00	1.000.000,00
VI	SGRAVIO DEL CONTRIBUTO DEL FONDO DI GARANZIA DI CUI ALL'ART. 2, DELLA LEGGE N. 297/1982 - ART. 1, COMMA 764, LETT. A), PUNTO 2), DELLA LEGGE N. 296/2006	1U1209060	0,00	425.646.000,00	443.098.000,00	443.098.000,00
VI	SGRAVIO DI ONERI CONTRIBUTIVI, DERIVANTI DALLA RIDUZIONE DELL'ALiquota DI FINANZIAMENTO DI CUI AL COMMA 8 DELL'ARTICOLO 29, E DEL COMMA 1-BIS DELL'ARTICOLO 23, DEL DECRETO LEGISLATIVO 14 SETTEMBRE 2015, N. 148, - ARTICOLO 1, COMMI 219 E 220 DELLA LEGGE 30 DICEMBRE 2021, N. 234	1U1209119	0,00	1.059.900.000,00	0,00	0,00
VI	SGRAVIO DI ONERI CONTRIBUTIVI DERIVANTI DALL'ESONERO DAL VERSAMENTO DEL 50% DEI CONTRIBUTI PREVIDENZIALI A FAVORE DELLE LAVORATRICI MADRI DIPENDENTI DAI DATORI DI LAVORO PRIVATI, POST MATERNITA' - ARTICOLO 1, COMMA 137, DELLA LEGGE 30 DICEMBRE 2021, N. 234	1U1209118	0,00	93.900.000,00	112.800.000,00	112.800.000,00
VI	SGRAVI ONERI CONTRIBUTIVI AI DATORI DI LAVORO PER I LAVORATORI ALL'ESTERO NEI PAESI EXTRACOMUNITARI AI SENSI DELL'ART. 4, COMMA 2, LETT. A), DL N. 317/87 CONVERTITO NELLA LEGGE N.398/1987	1U1209014	0,00	43.274.000,00	45.221.000,00	45.221.000,00
<b>Totale Livello IV: Rimborsi di parte corrente a Imprese di somme non dovute o incassate in eccesso</b>			<b>644.937.793,78</b>	<b>20.817.993.974,00</b>	<b>16.362.086.644,00</b>	<b>16.362.086.644,00</b>
<b>II</b>	<b>Altre spese correnti</b>	<b>U.1.10.00.00.000</b>	<b>542.790.723,07</b>	<b>1.249.416.152,54</b>	<b>1.872.054.965,54</b>	<b>1.878.792.517,04</b>
<b>III</b>	<b>Fondi di riserva e altri accantonamenti</b>	<b>U.1.10.01.00.000</b>	<b>0,00</b>	<b>65.664.745,54</b>	<b>65.664.745,54</b>	<b>65.664.745,54</b>
<b>IV</b>	<b>Fondo rinnovi contrattuali</b>	<b>U.1.10.01.04.000</b>	<b>0,00</b>	<b>65.664.745,54</b>	<b>65.664.745,54</b>	<b>65.664.745,54</b>
V	Fondo rinnovi contrattuali	U.1.10.01.04.001	0,00	65.664.745,54	65.664.745,54	65.664.745,54
VI	ONERI RELATIVI AI MIGLIORAMENTI DEL TRATTAMENTO ECONOMICO DEL PERSONALE CONSEGUENTI AL RINNOVO CONTRATTUALE	4U110209900	0,00	65.664.745,54	65.664.745,54	65.664.745,54

## PREVENTIVO FINANZIARIO GESTIONALE 2023

Parte II - USCITE						
Livello	Denominazione	Codice	Residui Iniziali presunti dell'anno	Previsioni di Competenza Assestate 2022	Previsioni di competenza Originarie 2023	Previsioni di Cassa Originarie 2023
	<b>Totale Livello IV: Fondo rinnovi contrattuali</b>		<b>0,00</b>	<b>65.664.745,54</b>	<b>65.664.745,54</b>	<b>65.664.745,54</b>
III	<b>Versamenti IVA a debito</b>	<b>U.1.10.03.00.000</b>	<b>1.520,29</b>	<b>66.958,47</b>	<b>66.958,47</b>	<b>66.958,47</b>
IV	<b>Versamenti IVA a debito per le gestioni commerciali</b>	<b>U.1.10.03.01.000</b>	<b>1.520,29</b>	<b>66.958,47</b>	<b>66.958,47</b>	<b>66.958,47</b>
V	Versamenti IVA a debito per le gestioni commerciali	U.1.10.03.01.001	1.520,29	66.958,47	66.958,47	66.958,47
VI	IMPOSTA SUL VALORE AGGIUNTO	8U1208006	1.520,29	66.958,47	66.958,47	66.958,47
	<b>Totale Livello IV: Versamenti IVA a debito per le gestioni commerciali</b>		<b>1.520,29</b>	<b>66.958,47</b>	<b>66.958,47</b>	<b>66.958,47</b>
III	<b>Premi di assicurazione</b>	<b>U.1.10.04.00.000</b>	<b>255.935,09</b>	<b>4.275.227,00</b>	<b>4.275.340,00</b>	<b>4.275.340,00</b>
IV	<b>Premi di assicurazione contro i danni</b>	<b>U.1.10.04.01.000</b>	<b>102.046,60</b>	<b>2.556.017,99</b>	<b>2.556.120,00</b>	<b>2.556.120,00</b>
V	Premi di assicurazione su beni mobili	U.1.10.04.01.001	1.715,39	54.633,00	54.640,00	54.640,00
VI	PER I RISCHI CONNESSI AL PATRIMONIO ARTISTICO	5U110404411	1.715,39	54.633,00	54.640,00	54.640,00
	<b>Totale Livello IV: Premi di assicurazione contro i danni</b>		<b>1.715,39</b>	<b>54.633,00</b>	<b>54.640,00</b>	<b>54.640,00</b>
V	Premi di assicurazione su beni immobili	U.1.10.04.01.002	84.947,00	1.911.084,99	1.911.180,00	1.911.180,00
VI	PER GLI STABILI DA REDDITO DEL FONDO GAS	5U110404405	0,00	343,43	350,00	350,00
VI	PER GLI STABILI DA REDDITO DEL FONDO P.L.D. (EX FONDO TRASPORTI)	5U110404406	0,00	888,19	890,00	890,00
VI	PER GLI STABILI DA REDDITO DELLA GESTIONE DEGLI INVESTIMENTI UNITARI	5U110404403	0,00	29.606,20	29.610,00	29.610,00
VI	PER GLI STABILI DA REDDITO DELLA GESTIONE DELLE PRES.TEMP. (EX TBC)	5U110404404	0,00	4.263,29	4.270,00	4.270,00
VI	PER IL FONDO DI PREVIDENZA E ASSISTENZA DEGLI SPEDIZIONIERIDOGANALI	5U110404415	0,00	59,21	60,00	60,00
VI	PER LA CASA DI RIPOSO DI CAMOGLI	5U110404402	0,00	2.368,50	2.370,00	2.370,00
VI	PER STABILI DA REDDITO DEL FONDO DI PREVIDENZA EX SCAU	5U110404413	0,00	142,11	150,00	150,00
VI	PER STABILI DEL FONDO DI PREVIDENZA EX SCAU ADIBITI A UFFICI	5U110404414	0,00	3.552,74	3.560,00	3.560,00
VI	PER STABILI EX. S.C.A.U. ADIBITI A UFFICI	5U110404412	0,00	1.184,25	1.190,00	1.190,00

## PREVENTIVO FINANZIARIO GESTIONALE 2023

Parte II - USCITE						
Livello	Denominazione	Codice	Residui Iniziali presunti dell'anno	Previsioni di Competenza Assestate 2022	Previsioni di competenza Originarie 2023	Previsioni di Cassa Originarie 2023
VI	* PREMI DI ASSICURAZIONE DEGLI IMMOBILI DA REDDITO NON CARTOLARIZZATI EX IPOST DELLA GESTIONE ASSICURATIVA A RIPARTIZIONE IPP	5U110404424	0,00	15.987,35	15.990,00	15.990,00
VI	* PREMI DI ASSICURAZIONE DEGLI IMMOBILI DA REDDITO NON CARTOLARIZZATI EX IPOST DELLA GESTIONE ASSISTENZA IPU	5U110404426	0,00	1.539,52	1.540,00	1.540,00
VI	* PREMI DI ASSICURAZIONE DEGLI IMMOBILI DA REDDITO NON CARTOLARIZZATI EX IPOST DELLA GESTIONE MUTUALITA' IPT	5U110404425	0,00	639,50	640,00	640,00
VI	* PREMI DI ASSICURAZIONE IMMOBILI PER LE STRUTTURE SOCIALI EX ENAM	5U110404429	0,00	47.369,92	47.370,00	47.370,00
VI	* PREMI DI ASSICURAZIONE PER LE STRUTTURE SOCIALI EX INPDAP	5U110404428	0,00	130.267,29	130.270,00	130.270,00
VI	* SPESE DI ASSICURAZIONE IMMOBILI DA REDDITO DI PROPRIETA' CASSA PER LE PENSIONI AGLI INSEGNANTI DI ASILO E DI SCUOLE ELEMENTARI PARIFICATE EX INPDAP	5U110404438	0,00	4.736,99	4.740,00	4.740,00
VI	* SPESE DI ASSICURAZIONE IMMOBILI DA REDDITO DI PROPRIETA' CASSA PER LE PENSIONI AI SANITARI EX INPDAP	5U110404437	0,00	10.658,23	10.660,00	10.660,00
VI	* SPESE DI ASSICURAZIONE IMMOBILI DA REDDITO DI PROPRIETA' EX CPDEL	5U110404430	0,00	82.897,37	82.900,00	82.900,00
VI	* SPESE DI ASSICURAZIONE IMMOBILI DA REDDITO DI PROPRIETA' EX ENAM	5U110404432	0,00	3.552,75	3.560,00	3.560,00
VI	* SPESE DI ASSICURAZIONE IMMOBILI DA REDDITO DI PROPRIETA' EX ENPAS	5U110404433	0,00	34.343,19	34.350,00	34.350,00
VI	* SPESE DI ASSICURAZIONE IMMOBILI DA REDDITO DI PROPRIETA' EX ENPDEP	5U110404436	0,00	3.552,75	3.560,00	3.560,00
VI	* SPESE DI ASSICURAZIONE IMMOBILI DA REDDITO DI PROPRIETA' EX INADEL	5U110404435	0,00	59.212,41	59.220,00	59.220,00
VI	STABILI DA REDDITO NON CARTOLARIZZATI EX INPDAl	5U110404418	0,00	62.765,14	62.770,00	62.770,00
VI	STABILI DI PROPRIETÀ E DI TERZI ADIBITI A UFFICI	5U110404401	84.947,00	1.411.154,66	1.411.160,00	1.411.160,00
	<b>Totale Livello IV: Premi di assicurazione contro i danni</b>		<b>84.947,00</b>	<b>1.911.084,99</b>	<b>1.911.180,00</b>	<b>1.911.180,00</b>
V	Premi di assicurazione per responsabilità civile verso terzi	U.1.10.04.01.003	15.384,21	590.300,00	590.300,00	590.300,00
VI	ASSICURAZIONE RESPONSABILITÀ CIVILE VERSO TERZI EX IPOST	5U110404420	2.300,00	0,00	0,00	0,00
VI	PER INCENDI E RESPONSABILITÀ CIVILE DEI LOCALI ADIBITI A CRAL	5U110404410	0,00	40.300,00	40.300,00	40.300,00
VI	PER LA RESPONSABILITÀ CIVILE VERSO TERZI	5U110404408	13.084,21	550.000,00	550.000,00	550.000,00

## PREVENTIVO FINANZIARIO GESTIONALE 2023

Parte II - USCITE						
Livello	Denominazione	Codice	Residui Iniziali presunti dell'anno	Previsioni di Competenza Assestate 2022	Previsioni di competenza Originarie 2023	Previsioni di Cassa Originarie 2023
	<b>Totale Livello IV: Premi di assicurazione contro i danni</b>		<b>15.384,21</b>	<b>590.300,00</b>	<b>590.300,00</b>	<b>590.300,00</b>
IV	<b>Altri premi di assicurazione n.a.c.</b>	<b>U.1.10.04.99.000</b>	<b>153.888,49</b>	<b>1.719.209,01</b>	<b>1.719.220,00</b>	<b>1.719.220,00</b>
V	Altri premi di assicurazione n.a.c.	U.1.10.04.99.999	153.888,49	1.719.209,01	1.719.220,00	1.719.220,00
VI	COPERTURA ONERI DEI RISCHI DI PROGETTISTI ART. 106, DPR N. 955/99	5U110404417	1.037,49	100.000,00	100.000,00	100.000,00
VI	PER L'APPLICAZIONE A FAVORE DEL PERSONALE DIPENDENTE - DPR N. 43/90	5U110404409	16.000,00	713.024,00	713.030,00	713.030,00
VI	PER LA TUTELA DEL PATRIMONIO ELETTRONICO	5U110404407	7.136,00	634.870,00	634.870,00	634.870,00
VI	PREMI DI ASSICURAZIONE EX INPDAP	5U110404421	115.715,00	0,00	0,00	0,00
VI	RESPONSABILITÀ PER I DIPENDENTI PER RISCHI PROFESSIONALI	5U110404416	14.000,00	271.315,01	271.320,00	271.320,00
	<b>Totale Livello IV: Altri premi di assicurazione n.a.c.</b>		<b>153.888,49</b>	<b>1.719.209,01</b>	<b>1.719.220,00</b>	<b>1.719.220,00</b>
III	<b>Spese dovute a sanzioni, risarcimenti e indennizzi</b>	<b>U.1.10.05.00.000</b>	<b>2.864.141,37</b>	<b>237.954.580,53</b>	<b>238.352.780,53</b>	<b>238.448.862,80</b>
IV	<b>Spese per risarcimento danni</b>	<b>U.1.10.05.02.000</b>	<b>10.633,01</b>	<b>1.500.000,00</b>	<b>1.500.000,00</b>	<b>1.500.000,00</b>
V	Spese per risarcimento danni	U.1.10.05.02.001	10.633,01	1.500.000,00	1.500.000,00	1.500.000,00
VI	SPESE PER RISARCIMENTI CONNESSE A CONTROVERSIE VARIE IN ORDINE PATRIMONIALE	5U121000900	10.633,01	1.500.000,00	1.500.000,00	1.500.000,00
	<b>Totale Livello IV: Spese per risarcimento danni</b>		<b>10.633,01</b>	<b>1.500.000,00</b>	<b>1.500.000,00</b>	<b>1.500.000,00</b>
IV	<b>Oneri da contenzioso</b>	<b>U.1.10.05.04.000</b>	<b>2.853.508,36</b>	<b>236.454.580,53</b>	<b>236.852.780,53</b>	<b>236.948.862,80</b>
V	Oneri da contenzioso	U.1.10.05.04.001	2.853.508,36	236.454.580,53	236.852.780,53	236.948.862,80
VI	CONTRIBUTO UNIFICATO DI ISCRIZIONE A RUOLO - ARTT. DA 9 A 18, DEL D.P.R. 30 MAGGIO 2002, N. 115, COME MODIFICATI DALL'ART. 37, COMMI 6 E 7, DEL DECRETO LEGGE 6 LUGLIO 2011, N. 98, CONVERTITO, CON MODIFICAZIONI, DALLA LEGGE 15 LUGLIO 2011, N. 111	5U120800509	51.184,72	620.000,00	620.000,00	620.000,00
VI	ONERI PER ISCRIZIONI IPOTECARIE CONNESSE AD AZIONI GIUDIZIARIE PER RECUPERO DEI CREDITI CONTRIBUTIVI	5U121000300	244,00	10.000,00	10.000,00	10.000,00
VI	PER CONCESSIONE DI PRESTAZIONI AGLI ARTIGIANI EX SENTENZE DELLA C.C. N. 495/93 240/94	5U121000138	0,00	100.000,00	100.000,00	100.000,00

## PREVENTIVO FINANZIARIO GESTIONALE 2023

Parte II - USCITE						
Livello	Denominazione	Codice	Residui Iniziali presunti dell'anno	Previsioni di Competenza Assestate 2022	Previsioni di competenza Originarie 2023	Previsioni di Cassa Originarie 2023
VI	PER CONCESSIONE DI PRESTAZIONI AI CD/CM EX SENTENZE DELLA C.C. N. 495/93 240/94	5U121000140	0,00	10.000,00	10.000,00	10.000,00
VI	PER CONCESSIONE DI PRESTAZIONI AI COMMERCianti EX SENTENZE DELLA C.C. N. 495/93 240/94	5U121000139	0,00	10.000,00	10.000,00	10.000,00
VI	PER CONCESSIONE DI PRESTAZIONI AI FPLD EX SENTENZE DELLA C.C. N. 495/93 240/94	5U121000141	0,00	20.000,00	20.000,00	20.000,00
VI	PER CONCESSIONE DI PRESTAZIONI EX SENTENZE DEL FONDO SPEDIZIONIERI DOGANALI	5U121000143	0,00	10.000,00	10.000,00	10.000,00
VI	PER CONCESSIONE DI PRESTAZIONI EX SENTENZE DELLA C.C. N. 495/93 E 240/94 A CARICO DI ALTRE GESTIONI	5U121000142	0,00	50.000,00	50.000,00	50.000,00
VI	PER CONCESSIONE E PER RECUPERO DI PRESTAZIONI AGLI INVALIDI CIVILI	5U121000144	932.575,90	150.000.000,00	150.000.000,00	150.000.000,00
VI	PER CONCESSIONE E PER RECUPERO DI PRESTAZIONI AI CIECHI	5U121000145	29.205,44	2.000.000,00	2.000.000,00	2.000.000,00
VI	PER CONCESSIONE E PER RECUPERO DI PRESTAZIONI AI SORDOMUTI	5U121000146	0,00	150.000,00	150.000,00	150.000,00
VI	PER CONCESSIONE E PER RECUPERO DI PRESTAZIONI DELLA GESTIONE EX CUAF	5U121000103	2.807,08	1.500.000,00	1.500.000,00	1.500.000,00
VI	PER CONCESSIONE E PER RECUPERO DI PRESTAZIONI MATERNITÀ ALLE LAVORATRICI PARASUBORDINATE DI CUI ALLA LEGGE N. 335/1995	5U121000148	1.094,34	60.000,00	60.000,00	60.000,00
VI	PER CONCESSIONE E PER RECUPERO PRESTAZIONI DEL FONDO DI PREVIDENZA PER IL PERSONALE DEI PUBBLICI SERVIZI DI TRASPORTO	5U121000120	0,00	300.000,00	300.000,00	300.000,00
VI	PER CONCESSIONE E PER RECUPERO PRESTAZIONI DEL FONDO DI PREVIDENZA PER IL PERSONALE DELLE ESATTORIE E RICEVITORIE DELLE IMPOSTE DIRETTE	5U121000118	0,00	23.000,00	23.000,00	23.000,00
VI	PER CONCESSIONE E PER RECUPERO PRESTAZIONI DEL FONDO DI PREVIDENZA PER IL PERSONALE DELL'ENEL E DALLE AZIENDE ELETTRICHE PRIVATE	5U121000117	360,88	100.000,00	100.000,00	100.000,00
VI	PER CONCESSIONE E PER RECUPERO PRESTAZIONI DEL FONDO INTEGRATIVO PER IL PERSONALE DIPENDENTE DA AZIENDE DEL GAS	5U121000128	0,00	40.000,00	40.000,00	40.000,00
VI	PER CONCESSIONE E PER RECUPERO PRESTAZIONI DEL FONDO PENSIONI DEI LAVORATORI DIPENDENTI	5U121000122	209.838,02	25.000.000,00	25.000.000,00	25.000.000,00
VI	PER CONCESSIONE E PER RECUPERO PRESTAZIONI DEL FONDO PER IL PERSONALE ADDETTO AI PUBBLICI SERVIZI DI TELEFONIA	5U121000136	0,00	10.000,00	10.000,00	10.000,00

## PREVENTIVO FINANZIARIO GESTIONALE 2023

Parte II - USCITE						
Livello	Denominazione	Codice	Residui Iniziali presunti dell'anno	Previsioni di Competenza Assestate 2022	Previsioni di competenza Originarie 2023	Previsioni di Cassa Originarie 2023
VI	PER CONCESSIONE E PER RECUPERO PRESTAZIONI DEL FONDO PER IL PERSONALE DELLE AZIENDE DI NAVIGAZIONE AEREA	5U121000137	2.967,24	260.000,00	260.000,00	260.000,00
VI	PER CONCESSIONE E PER RECUPERO PRESTAZIONI DEL FONDO PREVIDENZA DELLE ISCRIZIONI COLLETTIVE	5U121000129	1.491,52	400.000,00	400.000,00	400.000,00
VI	PER CONCESSIONE E PER RECUPERO PRESTAZIONI DEL FONDO PREVIDENZA PER PERSONALE DELLE ABOLITE IMPOSTE DI CONSUMO	5U121000116	7.803,12	100.000,00	100.000,00	100.000,00
VI	PER CONCESSIONE E PER RECUPERO PRESTAZIONI DELLA EX CASSA INTEGRAZIONE GUADAGNI DEGLI OPERAI DELL'EDILIZIA	5U121000105	0,00	100.000,00	100.000,00	100.000,00
VI	PER CONCESSIONE E PER RECUPERO PRESTAZIONI DELLA EX CASSA INTEGRAZIONE GUADAGNI DEGLI OPERAI DELL'INDUSTRIA	5U121000106	0,00	100.000,00	100.000,00	100.000,00
VI	PER CONCESSIONE E PER RECUPERO PRESTAZIONI DELLA EX CASSA INTEGRAZIONI SALARI DEGLI OPERAI DIPENDENTI DA AZIENDE AGRICOLE	5U121000110	0,00	100.000,00	100.000,00	100.000,00
VI	PER CONCESSIONE E PER RECUPERO PRESTAZIONI DELLA GESTIONE INTERVENTI ASSISTENZIALI E DI SOSTEGNO A GESTIONE PREV., GESTIONE DEGLI ONERI PENSIONISTICI	5U121000124	7.678,91	750.000,00	750.000,00	750.000,00
VI	PER CONCESSIONE E PER RECUPERO PRESTAZIONI DELLA GESTIONE PER EROGAZIONE DELLA PENSIONE AI CITTADINI ULTRA SESSANTACINQUENNI	5U121000123	6.346,47	1.000.000,00	1.000.000,00	1.000.000,00
VI	PER CONCESSIONE E PER RECUPERO PRESTAZIONI DELLA GESTIONE PER L'EROGAZIONE DEL TRATTAMENTO SPECIALE DI DISOCCUPAZIONE	5U121000112	513.723,54	1.500.000,00	1.500.000,00	1.500.000,00
VI	PER CONCESSIONE E PER RECUPERO PRESTAZIONI DELLA GESTIONE SPECIALE EDILIZIA PER IL TRATTAMENTO DI CUI ALLA LEGGE N. 427/1975	5U121000111	3.847,80	100.000,00	100.000,00	100.000,00
VI	PER CONCESSIONE E PER RECUPERO PRESTAZIONI DELLA GESTIONE SPECIALE MUTUALITÀ PENSIONI A FAVORE DELLE CASALINGHE	5U121000134	0,00	10.000,00	10.000,00	10.000,00
VI	PER CONCESSIONE E PER RECUPERO PRESTAZIONI DELLA GESTIONE SPECIALE PER I DIPENDENTI DA IMPRESE ESERCENTI MINIERE CAVE ETORBIERE	5U121000133	0,00	10.000,00	10.000,00	10.000,00
VI	PER CONCESSIONE E PER RECUPERO PRESTAZIONI DELL'ASSICURAZIONE FACOLTATIVA PER L'INVALIDITÀ LA VECCHIAIA	5U121000121	5.791,49	300.000,00	300.000,00	300.000,00
VI	PER CONCESSIONE E PER RECUPERO PRESTAZIONI DELL'EX ASSICURAZIONE OBBLIGATORIA PER LA DISOCCUPAZIONE INVOLONTARIA	5U121000114	40.631,60	3.000.000,00	3.000.000,00	3.000.000,00
VI	PER CONCESSIONE E PER RECUPERO PRESTAZIONI DELL'EX FONDO DIGARANZIA PER IL TRATTAMENTO D FINE RAPPORTO	5U121000115	26.766,13	4.000.000,00	4.000.000,00	4.000.000,00
VI	PER CONCESSIONE E PER RECUPERO PRESTAZIONI DELL'EX FONDO PER IL RIMPATRIO DEI LAVORATORI EXTRACOMUNITARI	5U121000113	0,00	20.000,00	20.000,00	20.000,00

## PREVENTIVO FINANZIARIO GESTIONALE 2023

Parte II - USCITE						
Livello	Denominazione	Codice	Residui Iniziali presunti dell'anno	Previsioni di Competenza Assestate 2022	Previsioni di competenza Originarie 2023	Previsioni di Cassa Originarie 2023
VI	PER CONCESSIONE E RECUPERO DI PRESTAZIONI EX INPDAP	5U121000152	8.561,98	700.000,00	700.000,00	700.000,00
VI	PER CONCESSIONE E RECUPERO PRESTAZ. GESTIONE PER EROGAZIONEDI PRESTAZIONI IN CAPITALE AL PERSONALE DI ESATTORIE E RICEVITORIE DELLE IMPOSTE DIRETTE	5U121000119	0,00	52.000,00	52.000,00	52.000,00
VI	PER CONCESSIONE E RECUPERO PRESTAZIONI DEL FONDO DI PREVIDENZA PER PERSONALE CONSORZIO AUTONOMO PORTO DI GENOVA ED ENTEAUTONOMO PORTO DI TRIESTE	5U121000126	0,00	20.000,00	20.000,00	20.000,00
VI	PER CONCESSIONE E RECUPERO PRESTAZIONI DELLA GEST. AI CITTADINI. INTERVENTI ASSISTENZIALI E DI SOSTEGNO ALLE GEST. PREVIDENZ. GEST. ONERI MANTENIMENTO SALARIO	5U121000125	108,68	600.000,00	600.000,00	600.000,00
VI	PER CONCESSIONE E RECUPERO PRESTAZIONI DELLA GEST. INTERV. ASSISTENZIALI E DI SOSTEGNO ALLE GEST. PREVIDENZ. - PRESTAZIONI CONTRO LA TUBERCOLOSI	5U121000135	0,00	100.000,00	100.000,00	100.000,00
VI	PER CONCESSIONE E RECUPERO PRESTAZIONI EX ENPALS	5U121000153	1.985,00	100.000,00	100.000,00	100.000,00
VI	PER IL RECUPERO DI PRESTAZIONI DI MATERNITÀ ALLE LAVORATRICI AUTONOME DI CUI ALLA LEGGE N. 546 DEL 29 DICEMBRE 1987	5U121000132	0,00	40.000,00	40.000,00	40.000,00
VI	PER IL RECUPERO DI PRESTAZIONI ECONOMICHE MALATTIA E MATERNITÀ	5U121000130	15.337,55	800.000,00	800.000,00	800.000,00
VI	PER IL RECUPERO DI PREST.DI MALATTIA RELATIVE A AZIONI DI SURROGAZIONE - ART. 23 QUINQUIES, C. 4, LEGGE N. 33/80 - GMS	5U121000131	0,00	100.000,00	100.000,00	100.000,00
VI	PER LA CONCESSIONE ED IL RECUPERO DELLE PRESTAZIONI EX INPDAI	5U121000147	0,00	30.000,00	30.000,00	30.000,00
VI	PER LA CONCESSIONE E PER IL RECUPERO DI ASSEGNI AGLI ORFANIDEI LAVORATORI	5U121000127	0,00	40.000,00	40.000,00	40.000,00
VI	PER LA CONCESSIONE E PER IL RECUPERO DI ASSEGNI COMUNALI DIMATERNITÀ E PER ANF	5U121000149	0,00	150.000,00	150.000,00	150.000,00
VI	PER LA CONCESSIONE E PER IL RECUPERO DI ASSEGNI D MATERNITÀSTATO	5U121000150	0,00	100.000,00	100.000,00	100.000,00
VI	PER LA CONCESSIONE E PER IL RECUPERO DI PRESTAZIONI DEL FONDO PER IL CLERO	5U121000107	0,00	10.000,00	10.000,00	10.000,00
VI	PER LA CONCESSIONE E PER IL RECUPERO DI PRESTAZIONI DELLA GESTIONE ARTIGIANI	5U121000104	9.061,19	1.800.000,00	1.800.000,00	1.800.000,00
VI	PER LA CONCESSIONE E PER IL RECUPERO DI PRESTAZIONI DELLA GESTIONE COMMERCianti	5U121000108	10.420,50	838.864,00	838.864,00	838.864,00

## PREVENTIVO FINANZIARIO GESTIONALE 2023

Parte II - USCITE						
Livello	Denominazione	Codice	Residui Iniziali presunti dell'anno	Previsioni di Competenza Assestate 2022	Previsioni di competenza Originarie 2023	Previsioni di Cassa Originarie 2023
VI	PER LA CONCESSIONE E PER IL RECUPERO DI PRESTAZIONI DELLA GESTIONE DI COLTIVATORI DIRET COLONI E MEZZADRI	5U121000109	40.928,22	3.000.000,00	3.000.000,00	3.000.000,00
VI	SPESE DERIVANTI DAL RICONOSCIMENTO A GETI SPA DEL CORRISPETTIVO PER MANCATA UTILIZZAZIONE STABILIMENTI TERMALI NEL PERIODO 14/7 - 31/12/1999	2U1210012	274.217,44	0,00	0,00	0,00
VI	*SPESE LEGALI CONNESSE AL CONTENZIOSO CON FORNITORI DI PRESTAZIONI IN FAVORE DI ISCRITTI (E LORO FAMILIARI) - GDP	3U121004001	100.000,00	300.000,00	300.000,00	370.000,00
VI	SPESE LEGALI CONNESSE AL CONTENZIOSO CON GLI ISCRITTI - GDP	3U121004002	36.082,27	100.000,00	100.000,00	126.082,27
VI	*SPESE LEGALI CONNESSE AL CONTENZIOSO DERIVANTE DALL'AZIONEDI RECUPERO DELLE RATE DI MUTUI CONCESSE ALLE COOPERATIVE EDILIZIE	8U121003901	5.000,00	120.000,00	70.000,00	70.000,00
VI	SPESE LEGALI CONNESSE AL CONTENZIOSO PER LE PRESTAZIONI CREDITIZIE CON GLI ISCRITTI INPGI	3U121004003	0,00	5.000,00	5.000,00	5.000,00
VI	SPESE LEGALI CONNESSE AL PATRIMONIO IMMOBILIARE NON CARTOLARIZZATO EX INPDAP	8U121001003	28.841,85	50.000,00	50.000,00	50.000,00
VI	SPESE LEGALI CONNESSE AL RECUPERO DEI CREDITI CONTRIBUTIVI	5U121000101	204.208,96	32.000.000,00	32.000.000,00	32.000.000,00
VI	SPESE LEGALI DIVERSE EX INPDAL	5U121000405	0,00	10.000,00	10.000,00	10.000,00
VI	SPESE LEGALI DIVERSE EX INPDAP	5U121000410	167.190,59	100.000,00	100.000,00	100.000,00
VI	SPESE LEGALI PER IL RECUPERO DEI CONTRIBUTI SOCIALI DI MALATTIA	5U121000102	0,00	55.202,00	55.202,00	55.202,00
VI	SPESE LEGALI PER LA CONCESSIONE E IL RECUPERO DI PRESTAZIONI - INPGI	5U121000154	0,00	210.000,00	500.000,00	500.000,00
VI	SPESE LEGALI VARIE	5U121000401	107.205,93	1.440.000,00	1.500.000,00	1.500.000,00
VI	SPESE PER RISARCIMENTI CONNESSE A CONTROVERSIE IN MATERIA ASSISTENZIALE (ESCLUSI ONERI SENTENZE CORTE COSTITUZIONALE N. 495/1993 E N. 240/1994)	3U1210009	0,00	54.595,37	52.795,37	52.795,37
VI	SPESE PER RISARCIMENTI CONNESSE A CONTROVERSIE IN MATERIA PREVIDENZIALE	2U1210009	0,00	1.765.919,16	1.865.919,16	1.865.919,16
	<b>Totale Livello IV: Oneri da contenzioso</b>		<b>2.853.508,36</b>	<b>236.454.580,53</b>	<b>236.852.780,53</b>	<b>236.948.862,80</b>
III	<b>Altre spese correnti n.a.c.</b>	<b>U.1.10.99.00.000</b>	<b>539.669.126,32</b>	<b>941.454.641,00</b>	<b>1.563.695.141,00</b>	<b>1.570.336.610,23</b>
IV	<b>Altre spese correnti n.a.c.</b>	<b>U.1.10.99.99.000</b>	<b>539.669.126,32</b>	<b>941.454.641,00</b>	<b>1.563.695.141,00</b>	<b>1.570.336.610,23</b>



## PREVENTIVO FINANZIARIO GESTIONALE 2023

Parte II - USCITE						
Livello	Denominazione	Codice	Residui Iniziali presunti dell'anno	Previsioni di Competenza Assestate 2022	Previsioni di competenza Originarie 2023	Previsioni di Cassa Originarie 2023
V	Altre spese correnti n.a.c.	U.1.10.99.99.999	539.669.126,32	941.454.641,00	1.563.695.141,00	1.570.336.610,23
VI	*BORSE DI STUDIO AI DESTINATARI DEL PROGETTO DI RICERCA VISITINPS FELLOWSHIP	8U120603401	138.116,15	250.000,00	250.000,00	250.000,00
VI	COMMISSIONI PER SERVIZIO INCASSO CONTRIBUTI TRAMITE STRUMENTI DEL CIRCUITO BANCARIO	8U121002306	24.221,90	700.000,00	200.000,00	224.221,90
VI	COMPARTECIPAZIONE AGLI ONERI RELATIVI AL SERVIZIO DI RISCOSSIONE MEDIANTE MODELLO F24	5U110402010	68.833.355,72	0,00	0,00	0,00
VI	COMPENSI A BANCA D'ITALIA PER PAGAMENTO PRESTAZIONI TEMPORANEE	5U110402016	1.231.776,76	0,00	0,00	0,00
VI	COMPENSI AI COMPONENTI ESTERNI DELLE COMMISSIONI MEDICHE DIVERIFICA PROVINCIALI PER L'ACCERTAMENT O SANITARIO INVAL.CIVILE, HANDICAP E DISABILITA'	5U110406400	9.203,04	0,00	0,00	0,00
VI	COMPENSI AI COMPONENTI ESTERNI DELLE COMMISSIONI MEDICHE PER L'ACCERTAMENTO DELL'INVALIDITA' CIVILE, DELLE SITUAZIONI DI HANDICAP E DI DISABILITA' PER L'ESPLETAMENTO DELLE ATTIVITA' IN CONVENZIONI CON LE REGIONI	8U121001801	2.415.003,59	19.551.481,00	19.551.481,00	19.551.481,00
VI	COMPENSI AI COMPONENTI ESTERNI DELLE COMMISSIONI PER ACCERTAMENTI SANITARI EX ART. 20, DELLA LEGGE N. 102/2009	8U121002803	10.387.452,62	55.445.760,00	60.845.760,00	60.845.760,00
VI	COMPENSI PER LA GESTIONE DEGLI IMMOBILI EX CPDEL - GESTIONEIPR	8U121001747	2.300.000,00	2.500.000,00	2.500.000,00	2.500.000,00
VI	COMPENSI PER LA GESTIONE DEGLI IMMOBILI EX CPI - GESTIONE IPO	8U121001757	40.000,00	60.000,00	60.000,00	60.000,00
VI	COMPENSI PER LA GESTIONE DEGLI IMMOBILI EX CPS -GESTIONE IPQ	8U121001755	150.000,00	200.000,00	200.000,00	200.000,00
VI	COMPENSI PER LA GESTIONE DEGLI IMMOBILI EX ENPALS - GESTIONE IPZ	8U121001745	10.000,00	15.000,00	15.000,00	15.000,00
VI	COMPENSI PER LA GESTIONE DEGLI IMMOBILI EX ENPAS - GESTIONEIPH	8U121001749	1.000.000,00	1.200.000,00	1.200.000,00	1.200.000,00
VI	COMPENSI PER LA GESTIONE DEGLI IMMOBILI EX ENPDEP - GESTIONE IPN	8U121001753	6.000,00	10.000,00	10.000,00	10.000,00
VI	COMPENSI PER LA GESTIONE DEGLI IMMOBILI EX INADEL - GESTIONE IPL	8U121001751	1.700.000,00	1.800.000,00	1.800.000,00	1.800.000,00
VI	COMPENSI PER L'ATTIVITÀ DI GESTIONE E VENDITA DEL PATRIMONIO IMMOBILIARE DEL SOPPRESSO I.N.P.D.A.I.	5U121001702	1.793.108,23	0,00	0,00	0,00
VI	COMPENSI PER L'ATTIVITÀ DI VENDITA DEL PATRIMONIO IMMOBILIARE DEL SOPPRESSO I.N.P.D.A.I.	5U121001402	3.537.196,72	0,00	0,00	0,00

## PREVENTIVO FINANZIARIO GESTIONALE 2023

Parte II - USCITE						
Livello	Denominazione	Codice	Residui Iniziali presunti dell'anno	Previsioni di Competenza Assestate 2022	Previsioni di competenza Originarie 2023	Previsioni di Cassa Originarie 2023
VI	COMPENSI PER L'ATTIVITÀ DI VENDITA DEL PATRIMONIO IMMOBILIARE DEL SOPPRESSO INPDAI	8U121001702	3.800.000,00	4.800.000,00	4.800.000,00	4.800.000,00
VI	FONDO DI RISERVA PER SPESE IMPREVISTE	8U1210002	0,00	173.000.000,00	850.000.000,00	850.000.000,00
VI	ICI/IMU EX INPDAI	8U121001710	0,00	11.600.000,00	11.600.000,00	11.600.000,00
VI	IMMOBILI CARTOLARIZZATI INPDAI	5U121001502	751.249,94	0,00	0,00	0,00
VI	IMMOBILI CARTOLARIZZATI INPS	5U121001501	163.096,53	0,00	0,00	0,00
VI	IMPOSTE E TRIBUTI DELLA GESTIONE DEGLI INVESTIMENTI UNITARI- GESTIONE IPC	8U121001723	60.000,00	50.000,00	50.000,00	50.000,00
VI	IMPOSTE E TRIBUTI DELLA GESTIONE EX IPOST - GESTIONE IPP	8U121001739	17.000,00	10.000,00	10.000,00	10.000,00
VI	IMPOSTE E TRIBUTI DELLA GESTIONE PER IL PERSONALE ADDETTO AI PUBBLICI SERVIZI DI TRASPORTO - GESTIONE IPE	8U121001731	10.000,00	10.000,00	10.000,00	10.000,00
VI	IMPOSTE E TRIBUTI DELLA GESTIONE PER LE PRESTAZIONI ECONOMICHE PER LA TUBERCOLOSI - GESTIONE IPF	8U121001735	1.000,00	0,00	0,00	0,00
VI	ONERI CONDOMINIALI E/O CONSORTILI CONNESSI AL PATRIMONIO IMMOBILIARE DEL SOPPRESSO I.N.P.D.A.I	5U121001405	47.059,79	0,00	0,00	0,00
VI	ONERI CONDOMINIALI E/O CONSORTILI CONNESSI AL PATRIMONIO IMMOBILIARE DEL SOPPRESSO INPDAI	8U121001705	5.500.000,00	9.000.000,00	9.000.000,00	8.600.000,00
VI	ONERI CONDOMINIALI E/O CONSORTILI DELLA GESTIONE DEGLI INVESTIMENTI UNITARI - GESTIONE IPC	8U121001724	350.000,00	600.000,00	600.000,00	600.000,00
VI	ONERI CONDOMINIALI E/O CONSORTILI DELLA GESTIONE EX IPOST -GESTIONE IPP	8U121001740	25.000,00	50.000,00	50.000,00	50.000,00
VI	ONERI CONDOMINIALI E/O CONSORTILI DELLA GESTIONE PER IL PERSONALE ADDETTO AI PUBBLICI SERVIZI DI TRASPORTO - GESTIONE IPE	8U121001732	10.000,00	20.000,00	20.000,00	20.000,00
VI	ONERI CONDOMINIALI E/O CONSORTILI DELLA GESTIONE PER LE PRESTAZIONI ECONOMICHE PER LA TUBERCOLOSI - GESTIONE IPF	8U121001736	5.000,00	5.000,00	5.000,00	5.000,00
VI	ONERI DEL FONDO GAS	8U121001711	60.000,00	50.000,00	50.000,00	50.000,00
VI	ONERI DELLA CASSA PER LE PENSIONI AGLI INSEGNANTI DI ASILO E DI SCUOLE ELEMENTARI EX INPDAP	8U121000809	110.000,00	30.000,00	30.000,00	18.000,00
VI	ONERI DELLA CASSA PER LE PENSIONI AI SANITARI EX INPDAP	8U121000808	110.000,00	200.000,00	200.000,00	215.000,00

## PREVENTIVO FINANZIARIO GESTIONALE 2023

Parte II - USCITE						
Livello	Denominazione	Codice	Residui Iniziali presunti dell'anno	Previsioni di Competenza Assestate 2022	Previsioni di competenza Originarie 2023	Previsioni di Cassa Originarie 2023
VI	ONERI DELLA GESTIONE DEGLI INVESTIMENTI UNITARI	5U121001701	94.869,65	0,00	0,00	0,00
VI	ONERI DELLA GESTIONE DEGLI INVESTIMENTI UNITARI	8U121001701	700.000,00	800.000,00	800.000,00	730.000,00
VI	ONERI DELLA GESTIONE EX CPDEL	8U121000802	700.000,00	1.000.000,00	800.000,00	800.000,00
VI	ONERI DELLA GESTIONE EX ENPALS	5U121001717	13.262,72	0,00	0,00	0,00
VI	ONERI DELLA GESTIONE EX ENPAS	8U121000804	2.500.000,00	2.000.000,00	4.300.000,00	4.200.000,00
VI	ONERI DELLA GESTIONE EX ENPDEP	8U121000807	2.000,00	10.000,00	0,00	0,00
VI	ONERI DELLA GESTIONE EX INADEL	8U121000806	500.000,00	250.000,00	200.000,00	200.000,00
VI	ONERI DELLA GESTIONE EX INPDAP	5U121001716	2.102.067,51	0,00	0,00	0,00
VI	ONERI DELLA GESTIONE EX IPOST (IPP)	8U121001715	270.000,00	240.000,00	240.000,00	240.000,00
VI	ONERI DELLA GESTIONE LAVORATORI DELLO SPETTACOLO EX ENPALS	8U121000801	2.874,32	10.000,00	0,00	0,00
VI	ONERI DELLA GESTIONE PER IL PERSONALE ADDETTO AI PUBBLICI SERVIZI DI TRASPORTO	8U121001712	75.000,00	130.000,00	130.000,00	130.000,00
VI	ONERI DELLA GESTIONE PRESTAZIONI TEMPORANEE (EX TBC)	8U121001713	30.000,00	40.000,00	40.000,00	40.000,00
VI	ONERI E/O SPESE LEGALI CONNESSE AL PATRIMONIO IMMOBILIARE DEL SOPPRESSO I.N.P.D.A.I	5U121001403	729.763,46	0,00	0,00	0,00
VI	ONERI E/O SPESE LEGALI CONNESSE AL PATRIMONIO IMMOBILIARE DEL SOPPRESSO I.N.P.D.A.I	5U121001703	23.760,00	0,00	0,00	0,00
VI	ONERI E/O SPESE LEGALI CONNESSE AL PATRIMONIO IMMOBILIARE DEL SOPPRESSO INPDAL	8U121001703	1.400.000,00	900.000,00	900.000,00	900.000,00
VI	ONERI E/O SPESE LEGALI DELLA GESTIONE DEGLI INVESTIMENTI UNITARI - GESTIONE IPC	8U121001725	100.000,00	50.000,00	50.000,00	50.000,00
VI	ONERI MANUTENTIVI STRAORDINARI CONNESSI AL PATRIMONIO IMMOBILIARE DEL SOPPRESSO I.N.P.D.A.I	5U121001406	555.820,30	0,00	0,00	0,00
VI	ONERI MANUTENTIVI STRAORDINARI CONNESSI AL PATRIMONIO IMMOBILIARE DEL SOPPRESSO I.N.P.D.A.I.	5U121001706	5.738.226,37	0,00	0,00	0,00
VI	ONERI MANUTENTIVI STRAORDINARI CONNESSI AL PATRIMONIO IMMOBILIARE DEL SOPPRESSO INPDAL	8U121001706	4.000.000,00	1.300.000,00	1.300.000,00	1.300.000,00

## PREVENTIVO FINANZIARIO GESTIONALE 2023

Parte II - USCITE						
Livello	Denominazione	Codice	Residui Iniziali presunti dell'anno	Previsioni di Competenza Assestate 2022	Previsioni di competenza Originarie 2023	Previsioni di Cassa Originarie 2023
VI	ONERI MANUTENTIVI STRAORDINARI CONNESSI AL PATRIMONIO IMMOBILIARE DEL SOPPRESSO INPDAP	5U121001718	2.051.310,02	0,00	0,00	0,00
VI	ONERI PER IL PATRIMONIO IMMOBILIARE CARTOLARIZZATO INPS	5U121001401	257.256,89	0,00	0,00	0,00
VI	ONERI PER L'AFFIDAMENTO AI SOGGETTI ABILITATI AL SERVIZIO DI ASSISTENZA FISCALE, DEL SERVIZIO DI RACCOLTA E DI TRASMISSIONE DELLE DICHIARAZIONI DI RESPONSABILITA' CIVILE IN MATERIA DI INVALIDITA' CIVILE	5U110403018	150.000,00	0,00	0,00	0,00
VI	ONERI PER LA VIGILANZA DEI VALORI DERIVANTI DALLA VENDITA DEL PATRIMONIO CARTOLARIZZATO INPS ED EX INPDAL	5U121001408	40.000,00	0,00	0,00	0,00
VI	PER CONCESSIONE DI PRESTAZIONI AGLI ARTIGIANI EX SENTENZE DELLA C.C. N. 495/93 240/94	5U121001638	0,00	2.000,00	2.000,00	2.000,00
VI	PER CONCESSIONE DI PRESTAZIONI AI CD/CM EX SENTENZE DELLA C.C. N. 495/93 240/94	5U121001640	0,00	2.000,00	2.000,00	2.000,00
VI	PER CONCESSIONE DI PRESTAZIONI AI COMMERCianti EX SENTENZE DELLA C.C. N. 495/93 240/94	5U121001639	0,00	2.000,00	2.000,00	2.000,00
VI	PER CONCESSIONE DI PRESTAZIONI AI FPLD EX SENTENZE DELLA C.C. N. 495/93 240/94	5U121001641	0,00	2.000,00	2.000,00	2.000,00
VI	PER CONCESSIONE DI PRESTAZIONI EX SENTENZE DEL FONDO SPEDIZIONIERI DOGANALI	5U121001643	0,00	2.000,00	2.000,00	2.000,00
VI	PER CONCESSIONE DI PRESTAZIONI EX SENTENZE DELLA C.C. N. 495/93 E 240/94 A CARICO DI ALTRE GESTIONI	5U121001642	0,00	2.000,00	2.000,00	2.000,00
VI	PER CONCESSIONE E PER RECUPERO DI PRESTAZIONI AGLI INVALIDI CIVILI	5U121001644	1.031,30	100.000,00	100.000,00	100.000,00
VI	PER CONCESSIONE E PER RECUPERO DI PRESTAZIONI AI CIECHI	5U121001645	0,00	5.000,00	5.000,00	5.000,00
VI	PER CONCESSIONE E PER RECUPERO DI PRESTAZIONI AI SORDOMUTI	5U121001646	0,00	50.000,00	50.000,00	50.000,00
VI	PER CONCESSIONE E PER RECUPERO DI PRESTAZIONI DELLA GESTIONE EX CUAF	5U121001603	0,00	5.000,00	5.000,00	5.000,00
VI	PER CONCESSIONE E PER RECUPERO DI PRESTAZIONI MATERNITÀ ALLE LAVORATRICI PARASUBORDINATE DI CUI ALLA LEGGE N. 335/1995	5U121001648	0,00	1.000,00	1.000,00	1.000,00
VI	PER CONCESSIONE E PER RECUPERO PRESTAZIONI DEL FONDO DI PREVIDENZA PER IL PERSONALE DEI PUBBLICI SERVIZI DI TRASPORTO	5U121001620	0,00	5.000,00	5.000,00	5.000,00

## PREVENTIVO FINANZIARIO GESTIONALE 2023

Parte II - USCITE						
Livello	Denominazione	Codice	Residui Iniziali presunti dell'anno	Previsioni di Competenza Assestate 2022	Previsioni di competenza Originarie 2023	Previsioni di Cassa Originarie 2023
VI	PER CONCESSIONE E PER RECUPERO PRESTAZIONI DEL FONDO DI PREVIDENZA PER IL PERSONALE DELLE ESATTORIE E RICEVITORIE DELLE IMPOSTE DIRETTE	5U121001618	0,00	1.000,00	1.000,00	1.000,00
VI	PER CONCESSIONE E PER RECUPERO PRESTAZIONI DEL FONDO DI PREVIDENZA PER IL PERSONALE DELL'ENEL E DALLE AZIENDE ELETTRICHE PRIVATE	5U121001617	0,00	5.000,00	5.000,00	5.000,00
VI	PER CONCESSIONE E PER RECUPERO PRESTAZIONI DEL FONDO INTEGRATIVO PER IL PERSONALE DIPENDENTE DA AZIENDE DEL GAS	5U121001628	0,00	5.000,00	5.000,00	5.000,00
VI	PER CONCESSIONE E PER RECUPERO PRESTAZIONI DEL FONDO PENSIONI DEI LAVORATORI DIPENDENTI	5U121001622	304,50	250.000,00	250.000,00	250.000,00
VI	PER CONCESSIONE E PER RECUPERO PRESTAZIONI DEL FONDO PER IL PERSONALE ADDETTO AI PUBBLICI SERVIZI DI TELEFONIA	5U121001636	0,00	100.000,00	100.000,00	100.000,00
VI	PER CONCESSIONE E PER RECUPERO PRESTAZIONI DEL FONDO PER IL PERSONALE DELLE AZIENDE DI NAVIGAZIONE AEREA	5U121001637	0,00	2.000,00	2.000,00	2.000,00
VI	PER CONCESSIONE E PER RECUPERO PRESTAZIONI DEL FONDO PREVIDENZA DELLE ISCRIZIONI COLLETTIVE	5U121001629	0,00	2.000,00	2.000,00	2.000,00
VI	PER CONCESSIONE E PER RECUPERO PRESTAZIONI DEL FONDO PREVIDENZA PER PERSONALE DELLE ABOLITE IMPOSTE DI CONSUMO	5U121001616	363,50	250.000,00	250.000,00	250.000,00
VI	PER CONCESSIONE E PER RECUPERO PRESTAZIONI DELLA EX CASSA INTEGRAZIONE GUADAGNI DEGLI OPERAI DELL'EDILIZIA	5U121001605	0,00	3.000,00	3.000,00	3.000,00
VI	PER CONCESSIONE E PER RECUPERO PRESTAZIONI DELLA EX CASSA INTEGRAZIONE GUADAGNI DEGLI OPERAI DELL'INDUSTRIA	5U121001606	0,00	4.000,00	4.000,00	4.000,00
VI	PER CONCESSIONE E PER RECUPERO PRESTAZIONI DELLA EX CASSA INTEGRAZIONI SALARI DEGLI OPERAI DIPENDENTI DA AZIENDE AGRICOLE	5U121001610	0,00	2.000,00	2.000,00	2.000,00
VI	PER CONCESSIONE E PER RECUPERO PRESTAZIONI DELLA GESTIONE INTERVENTI ASSISTENZIALI E DI SOSTEGNO A GESTIONE PREV., GESTIONE DEGLI ONERI PENSIONISTICI	5U121001624	0,00	12.000,00	12.000,00	12.000,00
VI	PER CONCESSIONE E PER RECUPERO PRESTAZIONI DELLA GESTIONE PER EROGAZIONE DELLA PENSIONE AI CITTADINI ULTRA SESSANTACINQUENNI	5U121001623	0,00	100.000,00	100.000,00	100.000,00
VI	PER CONCESSIONE E PER RECUPERO PRESTAZIONI DELLA GESTIONE PER L'EROGAZIONE DEL TRATTAMENTO SPECIALE DI DISOCCUPAZIONE	5U121001612	0,00	5.000,00	5.000,00	5.000,00
VI	PER CONCESSIONE E PER RECUPERO PRESTAZIONI DELLA GESTIONE SPECIALE EDILIZIA PER IL TRATTAMENTO DI CUI ALLA LEGGE N. 427/1975	5U121001611	0,00	3.000,00	3.000,00	3.000,00

## PREVENTIVO FINANZIARIO GESTIONALE 2023

Parte II - USCITE						
Livello	Denominazione	Codice	Residui Iniziali presunti dell'anno	Previsioni di Competenza Assestate 2022	Previsioni di competenza Originarie 2023	Previsioni di Cassa Originarie 2023
VI	PER CONCESSIONE E PER RECUPERO PRESTAZIONI DELLA GESTIONE SPECIALE MUTUALITÀ PENSIONI A FAVORE DELLE CASALINGHE	5U121001634	0,00	3.000,00	3.000,00	3.000,00
VI	PER CONCESSIONE E PER RECUPERO PRESTAZIONI DELLA GESTIONE SPECIALE PER I DIPENDENTI DA IMPRESE ESERCENTI MINIERE CAVE ETORBIERE	5U121001633	0,00	2.000,00	2.000,00	2.000,00
VI	PER CONCESSIONE E PER RECUPERO PRESTAZIONI DELL'ASSICURAZIONE FACOLTATIVA PER L'INVALIDITÀ LA VECCHIAIA	5U121001621	0,00	5.000,00	5.000,00	5.000,00
VI	PER CONCESSIONE E PER RECUPERO PRESTAZIONI DELL'EX ASSICURAZIONE OBBLIGATORIA PER LA DISOCCUPAZIONE INVOLONTARIA	5U121001614	0,00	5.000,00	5.000,00	5.000,00
VI	PER CONCESSIONE E PER RECUPERO PRESTAZIONI DELL'EX FONDO DIGARANZIA PER IL TRATTAMENTO D FINE RAPPORTO	5U121001615	1.831,56	50.000,00	50.000,00	50.000,00
VI	PER CONCESSIONE E PER RECUPERO PRESTAZIONI DELL'EX FONDO PER IL RIMPATRIO DEI LAVORATORI EXTRACOMUNITARI	5U121001613	0,00	5.000,00	5.000,00	5.000,00
VI	PER CONCESSIONE E RECUPERO PRESTAZ. GESTIONE PER EROGAZIONEDI PRESTAZIONI IN CAPITALE AL PERSONALE DI ESATTORIE E RICEVITORIE DELLE IMPOSTE DIRETTE	5U121001619	0,00	4.000,00	4.000,00	4.000,00
VI	PER CONCESSIONE E RECUPERO PRESTAZIONI DELLA GEST. AI CITTADINI, INTERVENTI ASSISTENZIALI E DI SOSTEGNO ALLE GEST. PREVIDENZ. GEST. ONERI MANTENIMENTO SALARIO	5U121001625	0,00	2.000,00	2.000,00	2.000,00
VI	PER CONCESSIONE E RECUPERO PRESTAZIONI DELLA GEST. INTERV. ASSISTENZIALI E DI SOSTEGNO ALLE GEST. PREVIDENZ. - PRESTAZIONI CONTRO LA TUBERCOLOSI	5U121001635	0,00	2.000,00	2.000,00	2.000,00
VI	PER IL RECUPERO DI PRESTAZIONI DI MATERNITÀ ALLE LAVORATRICI AUTONOME DI CUI ALLA LEGGE N. 546 DEL 29 DICEMBRE 1987	5U121001632	0,00	3.000,00	3.000,00	3.000,00
VI	PER IL RECUPERO DI PRESTAZIONI ECONOMICHE MALATTIA E MATERNITÀ	5U121001630	0,00	10.200,00	10.200,00	10.200,00
VI	PER IL RECUPERO DI PREST.DI MALATTIA RELATIVE A AZIONI DI SURROGAZIONE - ART. 23 QUINQUIES, C. 4, LEGGE N. 33/80 - GMS	5U121001631	0,00	5.000,00	5.000,00	5.000,00
VI	PER LA CONCESSIONE ED IL RECUPERO DELLE PRESTAZIONI EX INPDAI	5U121001647	0,00	3.000,00	3.000,00	3.000,00
VI	PER LA CONCESSIONE E PER IL RECUPERO DI ASSEGNI COMUNALI DIMATERNITÀ E PER ANF	5U121001649	0,00	1.000,00	1.000,00	1.000,00
VI	PER LA CONCESSIONE E PER IL RECUPERO DI ASSEGNI D MATERNITÀSTATO	5U121001650	0,00	1.000,00	1.000,00	1.000,00
VI	PER LA CONCESSIONE E PER IL RECUPERO DI PRESTAZIONI DEL FONDO PER IL CLERO	5U121001607	0,00	2.000,00	2.000,00	2.000,00

## PREVENTIVO FINANZIARIO GESTIONALE 2023

Parte II - USCITE						
Livello	Denominazione	Codice	Residui Iniziali presunti dell'anno	Previsioni di Competenza Assestate 2022	Previsioni di competenza Originarie 2023	Previsioni di Cassa Originarie 2023
VI	PER LA CONCESSIONE E PER IL RECUPERO DI PRESTAZIONI DELLA GESTIONE ARTIGIANI	5U121001604	83,19	20.000,00	20.000,00	20.000,00
VI	PER LA CONCESSIONE E PER IL RECUPERO DI PRESTAZIONI DELLA GESTIONE COMMERCianti I	5U121001608	0,00	5.200,00	5.200,00	5.200,00
VI	PER LA CONCESSIONE E PER IL RECUPERO DI PRESTAZIONI DELLA GESTIONE DI COLTIVATORI DIRET COLONI E MEZZADRI	5U121001609	0,00	100.000,00	100.000,00	100.000,00
VI	PER LA CONCESSIONE E PER IL RECUPERO DI PRESTAZIONI DEL SOPPRESSO ENPALS	5U121001652	46.319,55	30.000,00	30.000,00	30.000,00
VI	PER LA CONCESSIONE E PER IL RECUPERO DI PRESTAZIONI DEL SOPPRESSO INPDAP	5U121001651	403.475,68	150.000,00	150.000,00	150.000,00
VI	PREMI ASSICURATIVI RELATIVI AL PATRIMONIO IMMOBILIARE EX INPDAI	8U121001719	0,00	510.000,00	510.000,00	510.000,00
VI	RETRIBUZIONE ED ONERI RIFLESSI PER I PORTIERI IN SERVIZIO PRESSO GLI IMMOBILI DEL SOPPRESSO I.N.P.D.A.I.	5U121001407	2.548.766,48	0,00	0,00	0,00
VI	RETRIBUZIONE ED ONERI RIFLESSI PER I PORTIERI IN SERVIZIO PRESSO GLI IMMOBILI DEL SOPPRESSO I.N.P.D.A.I.	5U121001707	35.121,86	0,00	0,00	0,00
VI	RETRIBUZIONE ED ONERI RIFLESSI PER I PORTIERI IN SERVIZIO PRESSO GLI IMMOBILI DEL SOPPRESSO INPDAI	8U121001707	0,00	500.000,00	500.000,00	500.000,00
VI	RETRIBUZIONI ED ONERI RIFLESSI PER I PORTIERI IN SERVIZIO PRESSO GLI IMMOBILI IPC	8U121001721	0,00	80.000,00	80.000,00	80.000,00
VI	RIMBORSI A CARICO DEL FONDO DI GARANZIA A COPERTURA DEI RISCHI PER L'EROGAZIONE DEI PRESTITI CONCESSI O GARANTITI DALL'ISTITUTO	3U1210034	0,00	9.500.000,00	9.500.000,00	9.500.000,00
VI	Spese bancarie per il pagamento delle prestazioni sul territorio nazionale	8U121002105	6.419.817,00	40.000.000,00	40.000.000,00	40.000.000,00
VI	SPESE BANCARIE PER IL PAGAMENTO DI PRESTAZIONI IN EUROPA E ALL'ESTERO	8U121002201	4.722.449,24	0,00	0,00	0,00
VI	SPESE DI PUBBLICITÀ CONNESSE ALLA VENDITA DEL PATRIMONIO IMMOBILIARE DEL SOPPRESSO I.N.P.D.A.I.	5U121001404	229.639,52	0,00	0,00	0,00
VI	SPESE DIVERSE	8U1210099	620.658,30	20.027.500,00	20.032.500,00	20.216.747,33
VI	SPESE DIVERSE CONNESSE ALLA GESTIONE PATRIMONIALE	5U1210099	5.509.652,36	0,00	0,00	0,00
VI	SPESE LEGALI DERIVANTI DA INCARICHI AD AVVOCATI DOMICILIATARI PER CONCESSIONI E RECUPERO DI PRESTAZIONI - INPGI	5U121001653	0,00	0,00	50.000,00	50.000,00

## PREVENTIVO FINANZIARIO GESTIONALE 2023

Parte II - USCITE						
Livello	Denominazione	Codice	Residui Iniziali presunti dell'anno	Previsioni di Competenza Assestate 2022	Previsioni di competenza Originarie 2023	Previsioni di Cassa Originarie 2023
VI	*SPESE LEGALI DERIVANTI DA INCARICHI AD AVVOCATI DOMICILIATARI PER IL RECUPERO DI CREDITI CONTRIBUTIVI	5U121001601	1.980,24	569.600,00	569.600,00	569.600,00
VI	SPESE LEGALI DOMICILIATARI PER IL RECUPERO DEI CONTRIBUTI SOCIALI DI MALATTIA	5U121001602	291,29	100.000,00	100.000,00	100.000,00
VI	SPESE PER ACQUISIRE IL PARERE DI CONGRUITA' ECONOMICA DELL'AGENZIA DEL DEMANIO IN RELAZIONE AI CANONI DI LOCAZIONE DEGLI IMMOBILI STRUMENTALI	8U121003502	0,00	20.000,00	50.000,00	50.000,00
VI	SPESE PER ACQUISIRE IL PARERE DI CONGRUITA' ECONOMICA DELL'AGENZIA DELLE ENTRATE IN RELAZIONE ALL'ACQUISTO DI IMMOBILI STRUMENTALI	8U121003503	0,00	130.000,00	150.000,00	150.000,00
VI	Spese per i compensi a Banca d'Italia per il pagamento delle prestazioni temporanee	8U121002104	3.683.582,46	5.000.000,00	5.000.000,00	8.000.000,00
VI	SPESE PER IL COMPENSO DEI COMPONENTI ESTERNI DELLE COMMISSIONI MEDICHE DI VERIFICA PROVINCIALI	8U121002801	83,38	0,00	0,00	0,00
VI	SPESE PER IL SERVIZIO DI RISCOSSIONE DI CUI ALL'ART. 6-QUATER, COMMA 2, DEL DECRETO LEGGE 31 GENNAIO 2005, N. 7, CONVERTITO, CON MODIFICAZIONI, DALLA LEGGE 31 MARZO 2005, N. 43, COME MODIFICATO DAL COMMA 48, DELL'ART. 2, DELLA LEGGE 28 GIUGNO 2012, N. 92, SVOLTO DALLE SOCIETA' DI GESTIONE DI SERVIZI AEROPORTUALI - ART. 2, COMMA 49, DELLA LEGGE 28 GIUGNO 2012, N. 92	1U121002017	0,00	500.000,00	0,00	0,00
VI	Spese per il servizio reso dagli agenti della riscossione per il recupero dei crediti contributivi	1U121002013	0,00	120.000.000,00	120.000.000,00	120.000.000,00
VI	SPESE PER I SERVIZI DI ACQUISIZIONE DI DATI REDDITUALI PER EROGAZIONE DI PRESTAZIONI	5U110402011	22.103.558,76	0,00	0,00	0,00
VI	Spese per i servizi di acquisizione di dati reddituali per l'erogazione delle prestazioni	2U121002101	81.335.403,46	17.500.000,00	17.500.000,00	17.500.000,00
VI	Spese per i servizi relativi a pagamenti di prestazioni all'estero	2U121002201	6.129.224,17	6.153.000,00	6.153.000,00	6.153.000,00
VI	Spese per i servizi svolti dai CAF per la determinazione dell'indicatore della situazione economica equivalente (ISEE)	3U121002401	38.055.114,91	154.000.000,00	122.000.000,00	122.000.000,00
VI	SPESE PER I SERVIZI SVOLTI DAI CAF PER LA DETERMINAZIONE DELL'INDICATORE DELLA SITUAZIONE ECONOMICA EQUIVALENTE (ISEE)	5U110402300	231.738,32	0,00	0,00	0,00
VI	*SPESE PER I SERVIZI SVOLTI DAI CAF PER LA RACCOLTA E LA TRASMISSIONE DELLE DICHIARAZIONI PER INVALIDITA' CIVILE (ICRIC)	8U121002601	24.978.184,01	4.840.000,00	4.840.000,00	4.840.000,00
VI	Spese per i servizi svolti dai CAF per la raccolta e la trasmissione delle dichiarazioni per l'invalidità civile (ICRIC)	2U121002601	1.799.648,61	0,00	0,00	0,00



## PREVENTIVO FINANZIARIO GESTIONALE 2023

Parte II - USCITE						
Livello	Denominazione	Codice	Residui Iniziali presunti dell'anno	Previsioni di Competenza Assestate 2022	Previsioni di competenza Originarie 2023	Previsioni di Cassa Originarie 2023
VI	SPESE PER I SERVIZI SVOLTI DALLA SOCIETA' INPS SERVIZI S.P.A. PER LE ATTIVITA' AFFIDATE DALLA GESTIONE COMMISSARIALE FONDO BUONUSCITA	8U121002106	280.000,00	1.680.000,00	1.680.000,00	1.680.000,00
VI	SPESE PER I SERVIZI SVOLTI DALLE BANCHE PER IL PAGAMENTO DIPRESTAZIONI ALL'ESTERO	5U110402022	526.500,00	0,00	0,00	0,00
VI	SPESE PER I SERVIZI SVOLTI DALLE BANCHE PER IL PAGAMENTO DIPRESTAZIONI SUL TERRITORIO NAZIONALE	5U110402021	1.503.299,82	0,00	0,00	0,00
VI	Spese per i servizi svolti da Poste S.p.A	8U121002101	14.110.860,35	36.000.000,00	36.000.000,00	40.000.000,00
VI	Spese per la compartecipazione agli oneri relativi al servizio di riscossione mediante modello F24	1U121002009	18.230.552,63	15.000.000,00	15.000.000,00	15.000.000,00
VI	SPESE PER L'ACQUISTO DI BENI DI CONSUMO E SERVIZI	5U121003501	2.273,47	0,00	0,00	0,00
VI	SPESE PER L'ACQUISTO DI SERVIZI A SUPPORTO TECNICO-SPECIALISTICO	8U121003602	16,00	0,00	0,00	0,00
VI	SPESE PER LA FORNITURA E LA DISTRIBUZIONE DELLA MODULISTICAISTITUZIONALE CONNESSA ALL'ACCERTAMENTO DEI CONTRIBUTI	1U121002014	68.467,34	396.000,00	396.000,00	396.000,00
VI	SPESE PER LA GESTIONE E LA VENDITA DEGLI IMMOBILI CARTOLARIZZATI EX INPDAP	5U121001411	2.533.531,86	0,00	0,00	0,00
VI	SPESE PER LA NOTIFICA DI AVVISI DI ADDEBITO A MEZZO MESSI COMUNALI O AGENTI DELLA POLIZIA MUNICIPALE, AI SENSI DELL'ART. 30, COMMA 4, DEL DECRETO LEGGE 31 MAGGIO 2010, N. 78, CONVERTITO, CON MODIFICAZIONI, DALLA LEGGE 30 LUGLIO 2010, N. 122	1U121002016	19.466,48	600.000,00	0,00	0,00
VI	SPESE PER L'ASSISTENZA SVOLTA DAI CAF IN MATERIA DI REDDITODI EMERGENZA	3U121002403	171.227,52	0,00	0,00	0,00
VI	SPESE PER L'ASSISTENZA SVOLTA DAI CAF IN MATERIA DI REDDITOE PENSIONE DI CITTADINANZA	3U121002402	1.550.694,11	6.000.000,00	10.000.000,00	10.000.000,00
VI	SPESE PER L'INVIO AD ASSICURATI E PENSIONATI DI COMUNICAZIONI PREVISTE DA DISPOSIZIONI NORMATIVE (ESTRATTO CONTRIBUTI, CUD, ECC.)	5U110402001	21.581.920,88	0,00	0,00	0,00
VI	* SPESE PER L'INVIO DI POSTA MASSIVA, PER LA GESTIONE DELLACORRISPONDENZA IN E/U E PER I SERVIZI DI DEMATERIALIZZAZIONE	5U121002901	94.538.799,73	79.740.900,00	67.376.400,00	67.376.400,00
VI	Spese per procedure esecutive riconosciute ai concessionari per il recupero dei contributi dovuti dalle aziende per i lavoratori agricoli	1U121002007	0,00	30.000.000,00	10.000.000,00	10.000.000,00

## PREVENTIVO FINANZIARIO GESTIONALE 2023

Parte II - USCITE						
Livello	Denominazione	Codice	Residui Iniziali presunti dell'anno	Previsioni di Competenza Assestate 2022	Previsioni di competenza Originarie 2023	Previsioni di Cassa Originarie 2023
VI	SPESE PER SERVIZI IN AFFIDAMENTO AD INPS SERVIZI S.P.A., PER LA GESTIONE DI FORMULARI CARTACEI ED ALTRI DOCUMENTI SCAMBIATI TRA L'INPS E LE ALTRE ISTITUZIONI DI SICUREZZA SOCIALE DELL'UNIONE EUROPEA, SVIZZERA, SEE E STATI EXTRACOMUNITARI CONVENZIONATI CON L'ITALIA	8U121002107	300.000,00	930.000,00	600.000,00	600.000,00
VI	SPESE PER SERVIZI SVOLTI DALL'AMMINISTRAZIONE POSTALE	5U110402013	51.170.198,98	0,00	0,00	0,00
VI	SPESE PER SERVIZI SVOLTI DALLE BANCHE E DAGLI UFFICI DEI CONTI CORRENTI POSTALI	5U1210090	362.404,14	0,00	0,00	0,00
VI	Spese per visite mediche di controllo disposte d'iniziativa dell'Istituto	3U121002702	759.858,09	18.300.000,00	18.300.000,00	18.300.000,00
VI	sPESE PER VISITE MEDICHE DI CONTROLLO RICHIESTE DAI DATORI DI LAVORO PRIVATI E PUBBLICI	3U121002701	460.611,43	20.000.000,00	20.000.000,00	20.000.000,00
VI	SPESE PER VISITE MEDICHE DISPOSTE DI INIZIATIVA DELL'ISTITUTO	3U121004402	831.341,57	7.500.000,00	21.000.000,00	21.000.000,00
VI	SPESE PER VISITE MEDICHE DISPOSTE D'INIZIATIVA DELL'ISTITUTO	5U110403802	7.899,47	0,00	0,00	0,00
VI	SPESE PER VISITE MEDICHE RICHIESTE DAI DATORI DI LAVORO E ENTI PREVIDENZIALI	5U110403801	2.720,49	0,00	0,00	0,00
VI	SPESE PER VISITE MEDICHE RICHIESTE DALLE PUBBLICHE AMMINISTRAZIONI	3U121004401	920.404,95	42.500.000,00	29.000.000,00	29.000.000,00
VI	SPESE POSTALI PAGAMENTO PENSIONI EX IPOST	5U110402080	40.701,13	0,00	0,00	0,00
VI	SPESE RELATIVE ALLA CONVENZIONE INPS-SIAE	5U110402017	30.000,00	0,00	0,00	0,00
VI	SPESE VARIE DI GESTIONE DELLA GESTIONE DEGLI INVESTIMENTI UNITARI - GESTIONE IPC	8U121001726	150.000,00	80.000,00	80.000,00	80.000,00
VI	SPESE VARIE DI GESTIONE DELLA GESTIONE EX INPDAl - GESTIONE IPY	8U121001722	900.000,00	700.000,00	700.000,00	700.000,00
VI	SPESE VARIE DI GESTIONE DELLA GESTIONE EX IPOST - GESTIONE IPP	8U121001742	5.000,00	5.000,00	5.000,00	5.000,00
VI	SPESE VARIE DI GESTIONE DELLA GESTIONE PER IL PERSONALE ADDETTO AI PUBBLICI SERVIZI DI TRASPORTO - GESTIONE IPE	8U121001734	5.000,00	20.000,00	20.000,00	20.000,00
VI	SPESE VARIE PER LA GESTIONE DEGLI IMMOBILI EX CPDEL - GESTIONE IPR	8U121001748	1.200.000,00	7.000.000,00	7.000.000,00	7.000.000,00
VI	SPESE VARIE PER LA GESTIONE DEGLI IMMOBILI EX CPI - GESTIONE IPO	8U121001758	210.000,00	390.000,00	390.000,00	390.000,00
VI	SPESE VARIE PER LA GESTIONE DEGLI IMMOBILI EX CPS - GESTIONE IPQ	8U121001756	450.000,00	1.000.000,00	1.000.000,00	1.000.000,00

## PREVENTIVO FINANZIARIO GESTIONALE 2023

Parte II - USCITE						
Livello	Denominazione	Codice	Residui Iniziali presunti dell'anno	Previsioni di Competenza Assestate 2022	Previsioni di competenza Originarie 2023	Previsioni di Cassa Originarie 2023
VI	SPESE VARIE PER LA GESTIONE DEGLI IMMOBILI EX ENPALS - GESTIONE IPZ	8U121001746	20.000,00	65.000,00	65.000,00	65.000,00
VI	SPESE VARIE PER LA GESTIONE DEGLI IMMOBILI EX ENPAS - GESTIONE IPH	8U121001750	300.000,00	1.700.000,00	1.700.000,00	1.700.000,00
VI	SPESE VARIE PER LA GESTIONE DEGLI IMMOBILI EX ENPDEP - GESTIONE IPN	8U121001754	36.000,00	100.000,00	100.000,00	100.000,00
VI	SPESE VARIE PER LA GESTIONE DEGLI IMMOBILI EX INADEL - GESTIONE IPL	8U121001752	500.000,00	2.700.000,00	2.700.000,00	2.700.000,00
VI	TRIBUTI DIVERSI EX INPDAl	8U121001709	400.000,00	400.000,00	400.000,00	400.000,00
	<b>Totale Livello IV: Altre spese correnti n.a.c.</b>		<b>539.669.126,32</b>	<b>941.454.641,00</b>	<b>1.563.695.141,00</b>	<b>1.570.336.610,23</b>

## PREVENTIVO FINANZIARIO GESTIONALE 2023

Parte II - USCITE						
Livello	Denominazione	Codice	Residui Iniziali presunti dell'anno	Previsioni di Competenza Assestate 2022	Previsioni di competenza Originarie 2023	Previsioni di Cassa Originarie 2023
I	Spese in conto capitale	U.2.00.00.00.000	210.961.673,90	489.439.643,25	505.988.100,00	505.988.100,00
II	Investimenti fissi lordi e acquisto di terreni	U.2.02.00.00.000	210.961.673,90	489.439.643,25	505.988.100,00	505.988.100,00
III	Beni materiali	U.2.02.01.00.000	87.008.523,30	347.292.443,25	274.540.700,00	274.540.700,00
IV	Mobili e arredi	U.2.02.01.03.000	3.878.116,84	4.328.400,00	9.043.300,00	9.043.300,00
V	Mobili e arredi per ufficio	U.2.02.01.03.001	3.584.254,83	3.966.400,00	9.043.300,00	9.043.300,00
VI	ACQUISTO ALTRI BENI MOBILI	5U211200307	19.181,92	18.700,00	18.700,00	18.700,00
VI	ACQUISTO ARREDI	5U211200303	196.829,71	1.384.900,00	1.967.300,00	1.967.300,00
VI	ACQUISTO MOBILI	5U211200301	3.368.243,20	2.562.800,00	7.057.300,00	7.057.300,00
	<b>Totale Livello IV: Mobili e arredi</b>		<b>3.584.254,83</b>	<b>3.966.400,00</b>	<b>9.043.300,00</b>	<b>9.043.300,00</b>
V	Mobili e arredi n.a.c.	U.2.02.01.03.999	293.862,01	362.000,00	0,00	0,00
VI	MOBILI, ARREDI, SUPPELLETTILI E APPARECCHIATURE DELLA CASA DI RIPOSO DI CAMOGLI	5U211200305	100.000,00	0,00	0,00	0,00
VI	* MOBILI, ARREDI, SUPPELLETTILI E APPARECCHIATURE DELLE STRUTTURE SOCIALI EX INPDAP	5U211200311	193.862,01	362.000,00	0,00	0,00
	<b>Totale Livello IV: Mobili e arredi</b>		<b>293.862,01</b>	<b>362.000,00</b>	<b>0,00</b>	<b>0,00</b>
IV	Attrezzature	U.2.02.01.05.000	188.380,95	1.013.843,25	953.400,00	953.400,00
V	Attrezzature sanitarie	U.2.02.01.05.002	36.949,71	395.400,00	332.400,00	332.400,00
VI	ACQUISTO ATTREZZATURE IN GENERE (APPARECCHI SANITARI GABINETTI DIAGNOSTICI)	5U211200302	36.949,71	395.400,00	332.400,00	332.400,00
	<b>Totale Livello IV: Attrezzature</b>		<b>36.949,71</b>	<b>395.400,00</b>	<b>332.400,00</b>	<b>332.400,00</b>
V	Attrezzature n.a.c.	U.2.02.01.05.999	151.431,24	618.443,25	621.000,00	621.000,00
VI	ACQUISTO STRUMENTI E BENI TECNICI EX INPDAP	5U211200309	41.195,26	0,00	0,00	0,00
VI	ACQUISTO STRUMENTI TECNICI	5U211200306	36.784,93	341.000,00	341.000,00	341.000,00

## PREVENTIVO FINANZIARIO GESTIONALE 2023

Parte II - USCITE						
Livello	Denominazione	Codice	Residui Iniziali presunti dell'anno	Previsioni di Competenza Assestate 2022	Previsioni di competenza Originarie 2023	Previsioni di Cassa Originarie 2023
VI	SPESE PER L'ACQUISTO DI DISPOSITIVI PER I PRESIDI ANTINCENDIO E DI PRIMO SOCCORSO	5U211200601	12.059,95	0,00	0,00	0,00
VI	SPESE PER L'ACQUISTO DI DISPOSITIVI PER I PRESIDI ANTINCENDIO E DI PRIMO SOCCORSO	8U211200601	0,00	135.443,25	140.000,00	140.000,00
VI	SPESE PER L'ACQUISTO DI MATERIALE VARIO PER LA SICUREZZA SUI LUOGHI DI LAVORO	5U211200602	61.391,10	0,00	0,00	0,00
VI	SPESE PER L'ACQUISTO DI MATERIALE VARIO PER LA SICUREZZA SUI LUOGHI DI LAVORO	8U211200602	0,00	142.000,00	140.000,00	140.000,00
	<b>Totale Livello IV: Attrezzature</b>		<b>151.431,24</b>	<b>618.443,25</b>	<b>621.000,00</b>	<b>621.000,00</b>
IV	<b>Macchine per ufficio</b>	<b>U.2.02.01.06.000</b>	<b>48.015,57</b>	<b>152.100,00</b>	<b>152.100,00</b>	<b>152.100,00</b>
V	Macchine per ufficio	U.2.02.01.06.001	48.015,57	152.100,00	152.100,00	152.100,00
VI	ACQUISTO DI MOBILI E MACCHINE PER UFFICIO DEL SOPPRESSO SCAU	5U2112090	31,63	0,00	0,00	0,00
VI	ACQUISTO MACCHINE PER UFFICIO	5U211200304	47.983,94	152.100,00	152.100,00	152.100,00
	<b>Totale Livello IV: Macchine per ufficio</b>		<b>48.015,57</b>	<b>152.100,00</b>	<b>152.100,00</b>	<b>152.100,00</b>
IV	<b>Hardware</b>	<b>U.2.02.01.07.000</b>	<b>7.136.358,14</b>	<b>56.000.000,00</b>	<b>25.043.900,00</b>	<b>25.043.900,00</b>
V	Server	U.2.02.01.07.001	0,00	3.980.307,81	1.780.043,41	1.780.043,41
VI	ACQUISTO MACCHINE E ATTREZZATURE CONNESSE CON L'ELABORAZIONE AUTOMATICA DATI	5U211200800	0,00	3.980.307,81	1.780.043,41	1.780.043,41
	<b>Totale Livello IV: Hardware</b>		<b>0,00</b>	<b>3.980.307,81</b>	<b>1.780.043,41</b>	<b>1.780.043,41</b>
V	Postazioni di lavoro	U.2.02.01.07.002	0,00	5.970.461,00	2.670.064,79	2.670.064,79
VI	ACQUISTO MACCHINE E ATTREZZATURE CONNESSE CON L'ELABORAZIONE AUTOMATICA DATI	5U211200800	0,00	5.970.461,00	2.670.064,79	2.670.064,79
	<b>Totale Livello IV: Hardware</b>		<b>0,00</b>	<b>5.970.461,00</b>	<b>2.670.064,79</b>	<b>2.670.064,79</b>
V	Periferiche	U.2.02.01.07.003	0,00	10.088.617,01	4.511.755,63	4.511.755,63
VI	ACQUISTO MACCHINE E ATTREZZATURE CONNESSE CON L'ELABORAZIONE AUTOMATICA DATI	5U211200800	0,00	10.088.617,01	4.511.755,63	4.511.755,63

## PREVENTIVO FINANZIARIO GESTIONALE 2023

Parte II - USCITE						
Livello	Denominazione	Codice	Residui Iniziali presunti dell'anno	Previsioni di Competenza Assestate 2022	Previsioni di competenza Originarie 2023	Previsioni di Cassa Originarie 2023
	<b>Totale Livello IV: Hardware</b>		<b>0,00</b>	<b>10.088.617,01</b>	<b>4.511.755,63</b>	<b>4.511.755,63</b>
V	Apparati di telecomunicazione	U.2.02.01.07.004	6.165.615,09	19.901.536,21	8.900.215,76	8.900.215,76
VI	ACQUISTO MACCHINE E ATTREZZATURE CONNESSE CON L'ELABORAZIONE AUTOMATICA DATI	5U211200800	6.165.615,09	19.901.536,21	8.900.215,76	8.900.215,76
	<b>Totale Livello IV: Hardware</b>		<b>6.165.615,09</b>	<b>19.901.536,21</b>	<b>8.900.215,76</b>	<b>8.900.215,76</b>
V	Hardware n.a.c.	U.2.02.01.07.999	970.743,05	16.059.077,97	7.181.820,41	7.181.820,41
VI	ACQUISTO MACCHINE E ATTREZZATURE CONNESSE CON L'ELABORAZIONE AUTOMATICA DATI	5U211200800	970.743,05	16.059.077,97	7.181.820,41	7.181.820,41
	<b>Totale Livello IV: Hardware</b>		<b>970.743,05</b>	<b>16.059.077,97</b>	<b>7.181.820,41</b>	<b>7.181.820,41</b>
<b>IV</b>	<b>Beni immobili</b>	<b>U.2.02.01.09.000</b>	<b>75.757.651,80</b>	<b>285.798.100,00</b>	<b>239.348.000,00</b>	<b>239.348.000,00</b>
V	Fabbricati ad uso commerciale	U.2.02.01.09.002	74.757.651,80	115.798.100,00	119.348.000,00	119.348.000,00
VI	ACQUISTO	5U211200101	14.000,00	0,00	0,00	0,00
VI	MANUTENZIONE STRAORDINARIA DEGLI STABILI ADIBITI A CASA DI RIPOSO DI CAMOGLI	5U211201002	1.797.394,38	107.300,00	100.000,00	100.000,00
VI	MANUTENZIONE STRAORDINARIA DEGLI STABILI ADIBITI A CASA DI RIPOSO DI CAMOGLI	8U211201002	30.500,00	0,00	0,00	0,00
VI	MANUTENZIONE STRAORDINARIA E ADATTAMENTO DEGLI STABILI DA REDDITO DELLA GESTIONE ASSICURATIVA A RIPARTIZIONE EX IPOST (IPP)	8U211100707	520.000,00	300.000,00	300.000,00	300.000,00
VI	MANUTENZIONE STRAORDINARIA E ADATTAMENTO DEGLI STABILI DI PROPRIETÀ ADIBITI A UFFICI	5U211201001	21.818.303,77	52.521.600,00	38.000.000,00	38.000.000,00
VI	MANUTENZIONE STRAORDINARIA E ADATTAMENTO DEGLI STABILI DI PROPRIETÀ ADIBITI A UFFICI	8U211201001	396.795,13	0,00	0,00	0,00
VI	MANUTENZIONE STRAORDINARIA E ADATTAMENTO DEGLI STABILI DI PROPRIETÀ ADIBITI A UFFICI EX ENPALS	5U211201008	0,00	734.100,00	50.000,00	50.000,00
VI	MANUTENZIONE STRAORDINARIA E ADATTAMENTO DEGLI STABILI DI PROPRIETÀ ADIBITI A UFFICI EX ENPALS	8U211201005	56.975,11	0,00	0,00	0,00
VI	MANUTENZIONE STRAORDINARIA E ADATTAMENTO DEGLI STABILI DI PROPRIETÀ ADIBITI A UFFICI EX INPDAP	5U211201007	6.843.568,44	13.839.600,00	22.400.000,00	22.400.000,00

## PREVENTIVO FINANZIARIO GESTIONALE 2023

Parte II - USCITE						
Livello	Denominazione	Codice	Residui Iniziali presunti dell'anno	Previsioni di Competenza Assestate 2022	Previsioni di competenza Originarie 2023	Previsioni di Cassa Originarie 2023
VI	MANUTENZIONE STRAORDINARIA E ADATTAMENTO DEGLI STABILI DI PROPRIETA' ADIBITI A UFFICI EX INPDAP	8U211201004	167.408,02	0,00	0,00	0,00
VI	MANUTENZIONE STRAORDINARIA E ADATTAMENTO DEGLI STABILI EX INPDAP	8U211100704	3.000.000,00	2.132.000,00	1.200.000,00	1.200.000,00
VI	* MANUTENZIONE STRAORDINARIA E ADATTAMENTO DEGLI STABILI EXINPDAP	5U211100709	306.330,41	0,00	0,00	0,00
VI	MANUTENZIONE STRAORDINARIA E ADATTAMENTO STABILI DELLA GESTIONE DEGLI INVESTIMENTI UNITARI	8U211100701	4.000.000,00	1.000.000,00	1.000.000,00	1.000.000,00
VI	MANUTENZIONE STRAORDINARIA IMMOBILI DA REDDITO EX IPOST	5U211100705	1.426,77	0,00	0,00	0,00
VI	MANUTENZIONE STRAORDINARIA PER LA RISTRUTTURAZIONE DI LOCALI DESTINATI AD ASILI NIDO	5U211201003	0,00	50.000,00	50.000,00	50.000,00
VI	SPESE DI MANUTENZIONE STRAORDINARIA DEGLI STABILI DA REDDITO DI PROPRIETA' DELLA CASSA PER LE PENSIONI AI SANITARI EX INPDAP	8U211100715	110.000,00	300.000,00	300.000,00	300.000,00
VI	SPESE DI MANUTENZIONE STRAORDINARIA DEGLI STABILI DA REDDITO DI PROPRIETA' EX CPDEL	8U211100708	1.000.000,00	1.000.000,00	1.000.000,00	1.000.000,00
VI	SPESE DI MANUTENZIONE STRAORDINARIA DEGLI STABILI DA REDDITO DI PROPRIETA' EX ENPAS	8U211100711	500.000,00	1.000.000,00	1.000.000,00	1.000.000,00
VI	SPESE DI MANUTENZIONE STRAORDINARIA DEGLI STABILI DA REDDITO DI PROPRIETA' EX INADEL	8U211100713	670.000,00	300.000,00	300.000,00	300.000,00
VI	SPESE DI MANUTENZIONE STRAORDINARIA PER ADEGUAMENTI NORMATIVI IN MATERIA DI SICUREZZA DELLE STRUTTURE SOCIALI EX ENAM	5U211200503	80.990,38	1.759.600,00	970.000,00	970.000,00
VI	SPESE DI MANUTENZIONE STRAORDINARIA PER ADEGUAMENTI NORMATIVI IN MATERIA DI SICUREZZA DELLE STRUTTURE SOCIALI EX INPDAP	5U211200502	1.486.219,65	2.518.700,00	2.590.000,00	2.590.000,00
VI	SPESE DI MANUTENZIONE STRAORDINARIA PER ADEGUAMENTI NORMATIVI IN MATERIA DI SICUREZZA DELLE STRUTTURE SOCIALI EX IPOST (GPJ EX 5U211201406)	5U211200501	0,00	125.700,00	1.305.000,00	1.305.000,00
VI	SPESE DI MANUTENZIONE STRAORDINARIA PER GLI ADEGUAMENTI NORMATIVI IN MATERIA DI SICUREZZA DELLE STRUTTURE SOCIALI EX INPDAP	8U211200502	50.000,00	0,00	0,00	0,00
VI	Spese di manutenzione straordinaria per gli immobili adibiti a strutture sociali ex ENAM	8U211200203	34.036,20	0,00	0,00	0,00
VI	SPESE DI MANUTENZIONE STRAORDINARIA PER GLI IMMOBILI ADIBITI A STRUTTURE SOCIALI EX INPDAP (GPW)	8U211200202	916.840,88	0,00	0,00	0,00
VI	* SPESE DI MANUTENZIONE STRAORDINARIA PER LE STRUTTURE SOCIALI EX ENAM (EX 5U211201009)	5U211200203	996.527,22	2.547.300,00	7.236.000,00	7.236.000,00

## PREVENTIVO FINANZIARIO GESTIONALE 2023

Parte II - USCITE						
Livello	Denominazione	Codice	Residui Iniziali presunti dell'anno	Previsioni di Competenza Assestate 2022	Previsioni di competenza Originarie 2023	Previsioni di Cassa Originarie 2023
VI	* SPESE DI MANUTENZIONE STRAORDINARIA PER LE STRUTTURE SOCIALI EX INPDAP (EX 5U211201009)	5U211200202	2.021.712,06	2.749.000,00	2.747.000,00	2.747.000,00
VI	* SPESE DI MANUTENZIONE STRAORDINARIA PER LE STRUTTURE SOCIALI EX IPOST (GPJ EX 5U211201006)	5U211200201	146.420,19	113.700,00	1.100.000,00	1.100.000,00
VI	SPESE PER LA MANUTENZIONE STRAORDINARIA DEGLI STABILI DI PROPRIETA' ADIBITI AD UFFICI EX INPDAP PER LA SICUREZZA E L'IGIENE SUI POSTI DI LAVORO	8U211201404	57.139,82	0,00	0,00	0,00
VI	SPESE PER LA MANUTENZIONE STRAORDINARIA DEGLI STABILI DI PROPRIETA' ADIBITI AD UFFICI PER LA SICUREZZA E L'IGIENE SUL POSTO DI LAVORO DEGLI STABILI DI PROPRIETA' ADIBITI AD UFFICI	8U211201401	1.810.512,32	0,00	0,00	0,00
VI	SPESE PER LA MANUTENZIONE STRAORDINARIA DEGLI STABILI DI PROPRIETA' ADIBITI A UFFICI DELLA SICUREZZA E L'IGIENE SUI POSTI DI LAVORO	5U211201400	320.383,03	0,00	0,00	0,00
VI	SPESE PER LA MANUTENZIONE STRAORDINARIA PER LA SICUREZZA E L'IGIENE SUL POSTO DI LAVORO DEGLI STABILI DI PROPRIETA' ADIBITI AD UFFICIO	5U211201401	22.289.642,41	28.500.200,00	29.500.000,00	29.500.000,00
VI	SPESE PER LA MANUTENZIONE STRAORDINARIA PER LA SICUREZZA E L'IGIENE SUL POSTO DI LAVORO DEGLI STABILI DI PROPRIETA' ADIBITI AD UFFICIO EX ENPALS	5U211201403	100.000,00	1.268.900,00	1.200.000,00	1.200.000,00
VI	SPESE PER LA MANUTENZIONE STRAORDINARIA PER LA SICUREZZA E L'IGIENE SUL POSTO DI LAVORO DEGLI STABILI DI PROPRIETA' ADIBITI AD UFFICIO EX INPDAP	5U211201404	3.214.525,61	2.930.400,00	7.000.000,00	7.000.000,00
	<b>Totale Livello IV: Beni immobili</b>		<b>74.757.651,80</b>	<b>115.798.100,00</b>	<b>119.348.000,00</b>	<b>119.348.000,00</b>
V	Fabbricati ad uso strumentale	U.2.02.01.09.019	1.000.000,00	170.000.000,00	120.000.000,00	120.000.000,00
VI	ACQUISTO	8U211200101	1.000.000,00	170.000.000,00	120.000.000,00	120.000.000,00
	<b>Totale Livello IV: Beni immobili</b>		<b>1.000.000,00</b>	<b>170.000.000,00</b>	<b>120.000.000,00</b>	<b>120.000.000,00</b>
III	<b>Beni immateriali</b>	<b>U.2.02.03.00.000</b>	<b>123.953.150,60</b>	<b>142.147.200,00</b>	<b>231.447.400,00</b>	<b>231.447.400,00</b>
IV	<b>Software</b>	<b>U.2.02.03.02.000</b>	<b>116.101.128,32</b>	<b>99.000.000,00</b>	<b>192.782.100,00</b>	<b>192.782.100,00</b>
V	Sviluppo software e manutenzione evolutiva	U.2.02.03.02.001	60.856.298,06	46.129.941,73	84.077.783,08	84.077.783,08
VI	SPESE PER ACQUISIZIONE DI PRODOTTI PROGRAMMA EX INPDAP	5U211200903	1.180,00	0,00	0,00	0,00



## PREVENTIVO FINANZIARIO GESTIONALE 2023

Parte II - USCITE						
Livello	Denominazione	Codice	Residui Iniziali presunti dell'anno	Previsioni di Competenza Assestate 2022	Previsioni di competenza Originarie 2023	Previsioni di Cassa Originarie 2023
VI	SPESE PER L'ACQUISIZIONE DI PRODOTTI PROGRAMMA (SOFTWARE) CONNESSI CON LA REALIZZAZIONE DI PROCEDURE AUTOMATIZZATE	5U211200900	60.855.118,06	46.129.941,73	84.077.783,08	84.077.783,08
	<b>Totale Livello IV: Software</b>		<b>60.856.298,06</b>	<b>46.129.941,73</b>	<b>84.077.783,08</b>	<b>84.077.783,08</b>
V	Acquisto software	U.2.02.03.02.002	55.244.830,26	52.870.058,27	108.704.316,92	108.704.316,92
VI	ACQUISIZIONE DI SOFTWARE - PNRR - TRASFORMAZIONE DIGITALE CUP F51B21006140006	5U211200914	0,00	0,00	12.341.800,00	12.341.800,00
VI	LICENZE D'USO PRODOTTI SOFTWARE (COSTO D'INGRESSO)	5U211201200	99,00	0,00	0,00	0,00
VI	SPESE PER L'ACQUISIZIONE DI PRODOTTI PROGRAMMA (SOFTWARE) CONNESSI CON LA REALIZZAZIONE DI PROCEDURE AUTOMATIZZATE	5U211200900	55.244.731,26	52.870.058,27	96.362.516,92	96.362.516,92
	<b>Totale Livello IV: Software</b>		<b>55.244.830,26</b>	<b>52.870.058,27</b>	<b>108.704.316,92</b>	<b>108.704.316,92</b>
IV	<b>Manutenzione straordinaria su beni di terzi</b>	<b>U.2.02.03.06.000</b>	<b>7.852.022,28</b>	<b>43.147.200,00</b>	<b>38.665.300,00</b>	<b>38.665.300,00</b>
V	Manutenzione straordinaria su altri beni di terzi	U.2.02.03.06.999	7.852.022,28	43.147.200,00	38.665.300,00	38.665.300,00
VI	* SPESE DI ADATTAMENTO FUNZIONALE DEGLI STABILI STRUMENTALI DI TERZI	5U211201101	2.218.529,52	4.370.200,00	3.700.000,00	3.700.000,00
VI	SPESE DI ADATTAMENTO FUNZIONALE DEGLI STABILI STRUMENTALI DI TERZI	5U211201100	111.545,72	0,00	0,00	0,00
VI	* SPESE DI ADATTAMENTO FUNZIONALE DEGLI STABILI STRUMENTALI DI TERZI EX INPDAP	5U211201102	21,28	180.000,00	100.000,00	100.000,00
VI	SPESE DI ADATTAMENTO FUNZIONALE DEGLI STABILI STRUMENTALI DI TERZI INPS	8U211201101	98.909,62	0,00	0,00	0,00
VI	SPESE DI MANUTENZIONE STRAORDINARIA DEGLI STABILI STRUMENTALI, GIÀ DI PROPRIETÀ, TRASFERITI AL "FIP - FONDO IMMOBILI PUBBLICI - FONDO COMUNE DI INVESTIMENTO IMMOBILIARE DI TIPO CHIUSO" AI SENSI DELL'ART. N. 4 DEL D.L. N. 351/2001 CONVERTITO NELLA LEGGE N. 410/2001, PER LA SICUREZZA E L'IGIENE SUIPOSTI DI LAVORO	8U211201402	14.779,78	0,00	0,00	0,00
VI	* SPESE DI MANUTENZIONE STRAORDINARIA E DI ADATTAMENTO DEGLI STABILI STRUMENTALI, GIÀ DI PROPRIETÀ, TRASFERITI AL "FIP - FONDO IMMOBILI PUBBLICI - FONDO COMUNE DI INVESTIMENTO IMMOBILIARE DI TIPO CHIUSO" AI SENSI DELL'ART. 4 DEL DL N. 351/2001 CONVERTITO NELLA LEGGE N. 410/2001	5U211201301	1.914.919,92	4.519.300,00	1.200.000,00	1.200.000,00

## PREVENTIVO FINANZIARIO GESTIONALE 2023

Parte II - USCITE						
Livello	Denominazione	Codice	Residui Iniziali presunti dell'anno	Previsioni di Competenza Assestate 2022	Previsioni di competenza Originarie 2023	Previsioni di Cassa Originarie 2023
VI	SPESE DI MANUTENZIONE STRAORDINARIA E DI ADATTAMENTO DEGLI STABILI STRUMENTALI, GIÀ DI PROPRIETÀ, TRASFERITI AL "FIP - FONDO IMMOBILI PUBBLICI - FONDO COMUNE DI INVESTIMENTO IMMOBILIARE DI TIPO CHIUSO" AI SENSI DELL'ART. 4 DEL D.L. N. 351/2001 CONVERTITO NELLA LEGGE N. 410/2001	8U211201301	222.423,99	0,00	0,00	0,00
VI	SPESE DI MANUTENZIONE STRAORDINARIA E DI ADATTAMENTO DEGLI STABILI STRUMENTALI, GIÀ DI PROPRIETÀ, TRASFERITI AL "FIP - FONDO IMMOBILI PUBBLICI - FONDO COMUNE DI INVESTIMENTO IMMOBILIARE DI TIPO CHIUSO" AI SENSI DELL'ART. 4 DEL DL N. 351/2001 CONVERTITO NELLA LEGGE N. 410/2001	5U211201300	1.048.266,73	0,00	0,00	0,00
VI	* SPESE DI MANUTENZIONE STRAORDINARIA E DI ADATTAMENTO DEGLI STABILI STRUMENTALI, GIÀ DI PROPRIETÀ, TRASFERITI AL "FIP - FONDO IMMOBILI PUBBLICI - FONDO COMUNE DI INVESTIMENTO IMMOBILIARE DI TIPO CHIUSO" AI SENSI DELL'ART. 4 DEL DL N. 351/2001 CONVERTITO NELLA LEGGE N. 410/2001 EX INPDAP	5U211201302	150.000,00	721.100,00	1.400.000,00	1.400.000,00
VI	SPESE DI MANUTENZIONE STRAORDINARIA PER LA SICUREZZA E L'IGIENE SUL POSTO DI LAVORO DEGLI STABILI GIA' DI PROPRIETA' EXINPDAP TASFERITI AL "FIP - FONDO IMMOBILI PUBBLICI - FONDO COMUNE DI INVESTIMENTO IMMOBILIARE DI TIPO CHIUSO" AI SENSI DELL'ART. N. 4 DEL D.L. N. 351/2001 CONVERTITO NELLA LEGGE N. 410/2001	5U211201405	0,00	30.000,00	50.000,00	50.000,00
VI	SPESE DI MANUTENZIONE STRAORDINARIA PER LA SICUREZZA E L'IGIENE SUL POSTO DI LAVORO DEGLI STABILI STRUMENTALI, GIA' DI PROPRIETA', TRASFERITI AL "FIP - FONDO IMMOBILI PUBBLICI - FONDO COMUNE DI INVESTIMENTO IMMOBILIARE DI TIPO CHIUSO" AI SENSI DELL'ART. N. 4 DEL D.L. N. 351/2001 CONVERTITO NELLA LEGGE N. 410/2001	5U211201402	2.072.625,72	33.326.600,00	32.215.300,00	32.215.300,00
<b>Totale Livello IV: Manutenzione straordinaria su beni di terzi</b>			<b>7.852.022,28</b>	<b>43.147.200,00</b>	<b>38.665.300,00</b>	<b>38.665.300,00</b>

## PREVENTIVO FINANZIARIO GESTIONALE 2023

Parte II - USCITE						
Livello	Denominazione	Codice	Residui Iniziali presunti dell'anno	Previsioni di Competenza Assestate 2022	Previsioni di competenza Originarie 2023	Previsioni di Cassa Originarie 2023
I	Spese per incremento attività finanziarie	U.3.00.00.00.000	188.216.146,57	7.075.520.299,30	7.574.460.499,86	7.523.745.023,40
II	Acquisizioni di attività finanziarie	U.3.01.00.00.000	43.212.612,00	100.000.000,00	316.904.722,60	324.254.722,60
III	Acquisizioni di partecipazioni e conferimenti di capitale	U.3.01.01.00.000	43.212.612,00	44.050.000,00	236.904.722,60	244.254.722,60
IV	Acquisizioni di partecipazioni e conferimenti di capitale in altre imprese	U.3.01.01.03.000	43.212.612,00	44.050.000,00	236.904.722,60	244.254.722,60
V	Acquisizioni di partecipazioni e conferimenti di capitale in altre imprese	U.3.01.01.03.003	43.212.612,00	44.050.000,00	236.904.722,60	244.254.722,60
VI	*ACQUISTO QUOTE DI FONDI IMMOBILIARI - FONDO PENSIONI LAVORATORI DELLO SPETTACOLO (ENS)	5U211300102	18.292.410,81	0,00	0,00	0,00
VI	*ACQUISTO QUOTE DI FONDI IMMOBILIARI - FONDO PENSIONI SPORTIVI PROFESSIONISTI (ENP)	5U211300103	7.454.574,50	0,00	0,00	0,00
VI	*AZIONI DELLA SOCIETA' 3-I S.p.A. - IPB	8U211300101	14.700.000,00	22.050.000,00	236.904.722,60	244.254.722,60
VI	*AZIONI DELLA SOCIETA' INPS SERVIZI S.p.A. - IPB	8U211300102	0,00	22.000.000,00	0,00	0,00
VI	SOTTOSCRIZIONI E ACQUISTI DI PARTECIPAZIONI AZIONARIE	5U211300100	2.765.626,69	0,00	0,00	0,00
	<b>Totale Livello IV: Acquisizioni di partecipazioni e conferimenti di capitale in altre imprese</b>		<b>43.212.612,00</b>	<b>44.050.000,00</b>	<b>236.904.722,60</b>	<b>244.254.722,60</b>
III	Acquisizioni di quote di fondi comuni di investimento	U.3.01.02.00.000	0,00	55.950.000,00	80.000.000,00	80.000.000,00
IV	Acquisizioni di quote di fondi immobiliari	U.3.01.02.01.000	0,00	55.950.000,00	80.000.000,00	80.000.000,00
V	Acquisizioni di quote di fondi immobiliari	U.3.01.02.01.001	0,00	55.950.000,00	80.000.000,00	80.000.000,00
VI	SOTTOSCRIZIONE DI QUOTE AL FONDO I3-INPS - GESTIONE ENS (LAVORATORI SPETTACOLO)	8U211300308	0,00	740.000,00	1.579.200,00	1.579.200,00
VI	SOTTOSCRIZIONE DI QUOTE AL FONDO I3-INPS - GESTIONE FPY (INPDAl)	8U211300311	0,00	16.750.000,00	22.109.685,00	22.109.685,00
VI	SOTTOSCRIZIONE DI QUOTE AL FONDO I3-INPS - GESTIONE INB (ENPAS)	8U211300303	0,00	10.970.000,00	30.270.090,00	30.270.090,00
VI	SOTTOSCRIZIONE DI QUOTE AL FONDO I3-INPS - Gestione IND (INADEL)	8U211300305	0,00	12.050.000,00	6.437.550,00	6.437.550,00
VI	SOTTOSCRIZIONE DI QUOTE AL FONDO I3-INPS - GESTIONE INR (CPDEL)	8U211300301	0,00	5.000.000,00	11.127.225,00	11.127.225,00
VI	SOTTOSCRIZIONE DI QUOTE AL FONDO I3-INPS - GESTIONE IPB (INVESTIMENTI PATRIMONIALI)	8U211300307	0,00	10.440.000,00	8.476.250,00	8.476.250,00

## PREVENTIVO FINANZIARIO GESTIONALE 2023

Parte II - USCITE						
Livello	Denominazione	Codice	Residui Iniziali presunti dell'anno	Previsioni di Competenza Assestate 2022	Previsioni di competenza Originarie 2023	Previsioni di Cassa Originarie 2023
	<b>Totale Livello IV: Acquisizioni di quote di fondi immobiliari</b>		<b>0,00</b>	<b>55.950.000,00</b>	<b>80.000.000,00</b>	<b>80.000.000,00</b>
<b>II</b>	<b>Concessione crediti di breve termine</b>	<b>U.3.02.00.00.000</b>	<b>6.945.528,26</b>	<b>6.275.110.299,30</b>	<b>6.266.425.777,26</b>	<b>6.266.425.777,26</b>
<b>III</b>	<b>Concessione crediti di breve periodo a tasso agevolato a Famiglie</b>	<b>U.3.02.02.00.000</b>	<b>6.945.528,26</b>	<b>6.275.110.299,30</b>	<b>6.266.425.777,26</b>	<b>6.266.425.777,26</b>
<b>IV</b>	<b>Concessione crediti di breve periodo a tasso agevolato a Famiglie</b>	<b>U.3.02.02.01.000</b>	<b>6.945.528,26</b>	<b>6.275.110.299,30</b>	<b>6.266.425.777,26</b>	<b>6.266.425.777,26</b>
V	Concessione crediti di breve periodo a tasso agevolato a Famiglie	U.3.02.02.01.001	6.945.528,26	6.275.110.299,30	6.266.425.777,26	6.266.425.777,26
VI	ANTICIPAZIONI SUL TRATTAMENTO DI FINE RAPPORTO AGLI ISCRITTI AI FONDI SPECIALI DI PREVIDENZA (DAZIERI, ESATTORIALI E DIPENDENTI DELLE AZIENDE PRIVATE DEL GAS) AI SENSI DELL'ART. 1 DELLA LEGGE N. 297/1982	3U2114008	0,00	4.578.279,00	4.647.669,00	4.647.669,00
VI	CONCESSIONE DI PRESTITI AL PERSONALE DIPENDENTE AI SENSI DELL'ART. 59 DEL D.P.R. N. 509/1979	4U211400302	6.945.528,26	200.000.000,00	200.000.000,00	200.000.000,00
VI	CONCESSIONE PICCOLI PRESTITI	3U211400701	0,00	8.000.000,00	1.000.000,00	1.000.000,00
VI	CONCESSIONE PICCOLI PRESTITI AGLI ISCRITTI DELLA GESTIONE PRESTAZIONI CREDITIZIE E SOCIALI	3U211402001	0,00	600.000.000,00	600.000.000,00	600.000.000,00
VI	CONCESSIONE PRESTITI DELLA GESTIONE EX ENAM	3U211402101	0,00	100.000,00	100.000,00	100.000,00
VI	CONCESSIONE PRESTITI GESTIONE MUTUALITA'	3U211400601	0,00	170.000,00	170.000,00	170.000,00
VI	CONCESSIONI DI CREDITI DIVERSI	8U2114099	0,00	5.460.952.020,30	5.460.258.108,26	5.460.258.108,26
VI	RIMBORSO RATE DI PICCOLI PRESTITI AGLI ISCRITTI, RISCOSE IN ECCEDENZA NEGLI ANNI PRECEDENTI	3U211402301	0,00	1.310.000,00	250.000,00	250.000,00
	<b>Totale Livello IV: Concessione crediti di breve periodo a tasso agevolato a Famiglie</b>		<b>6.945.528,26</b>	<b>6.275.110.299,30</b>	<b>6.266.425.777,26</b>	<b>6.266.425.777,26</b>
<b>II</b>	<b>Concessione crediti di medio-lungo termine</b>	<b>U.3.03.00.00.000</b>	<b>138.058.006,31</b>	<b>700.410.000,00</b>	<b>991.130.000,00</b>	<b>933.064.523,54</b>
<b>III</b>	<b>Concessione Crediti di medio-lungo termine a tasso agevolato a Amministrazione Pubbliche</b>	<b>U.3.03.01.00.000</b>	<b>1.389.335,20</b>	<b>900.000,00</b>	<b>900.000,00</b>	<b>908.717,40</b>
<b>IV</b>	<b>Concessione Crediti di medio-lungo termine a tasso agevolato a Amministrazioni Locali</b>	<b>U.3.03.01.02.000</b>	<b>1.389.335,20</b>	<b>900.000,00</b>	<b>900.000,00</b>	<b>908.717,40</b>
V	Concessione Crediti di medio-lungo termine a tasso agevolato a altre Amministrazioni Locali n.a.c.	U.3.03.01.02.999	1.389.335,20	900.000,00	900.000,00	908.717,40

## PREVENTIVO FINANZIARIO GESTIONALE 2023

Parte II - USCITE						
Livello	Denominazione	Codice	Residui Iniziali presunti dell'anno	Previsioni di Competenza Assestate 2022	Previsioni di competenza Originarie 2023	Previsioni di Cassa Originarie 2023
VI	*CONCESSIONE DI MUTUI AGLI ENTI LOCALI E AD ALTRI ENTI - GESTIONE EX CPI	8U211400103	3.029,43	0,00	0,00	0,00
VI	*CONCESSIONE DI MUTUI ALLE COOPERATIVE, AGLI ENTI LOCALI E AD ALTRI ENTI - GESTIONE EX CPDEL	8U211400101	423.288,37	0,00	0,00	0,00
VI	*CONCESSIONE DI MUTUI ALLE COOPERATIVE, AGLI ENTI LOCALI E AD ALTRI ENTI - GESTIONE EX CPS	8U211400102	963.017,40	0,00	0,00	8.717,40
VI	RIMBORSO RATE DI MUTUI ALLE COOPERATIVE, AGLI ENTI LOCALI ED ALTRI ENTI, RISCOSE IN ECCEDENZA NEGLI ANNI PRECEDENTI - GESTIONE EX CPDEL	8U211402301	0,00	700.000,00	700.000,00	700.000,00
VI	RIMBORSO RATE DI MUTUI ALLE COOPERATIVE, AGLI ENTI LOCALI ED ALTRI ENTI, RISCOSE IN ECCEDENZA NEGLI ANNI PRECEDENTI - GESTIONE EX CPS	8U211402302	0,00	200.000,00	200.000,00	200.000,00
	<b>Totale Livello IV: Concessione Crediti di medio-lungo termine a tasso agevolato a Amministrazioni Locali</b>		<b>1.389.335,20</b>	<b>900.000,00</b>	<b>900.000,00</b>	<b>908.717,40</b>
III	<b>Concessione Crediti di medio-lungo termine a tasso agevolato a Famiglie</b>	<b>U.3.03.02.00.000</b>	<b>136.668.671,11</b>	<b>699.510.000,00</b>	<b>990.230.000,00</b>	<b>932.155.806,14</b>
IV	<b>Concessione Crediti di medio-lungo termine a tasso agevolato a Famiglie</b>	<b>U.3.03.02.01.000</b>	<b>136.668.671,11</b>	<b>699.510.000,00</b>	<b>990.230.000,00</b>	<b>932.155.806,14</b>
V	Concessione Crediti di medio-lungo termine a tasso agevolato a Famiglie	U.3.03.02.01.001	136.668.671,11	699.510.000,00	990.230.000,00	932.155.806,14
VI	*AI PORTIERI DI STABILI DI PROPRIETÀ DELL'ISTITUTO	4U211400403	0,00	1.000.000,00	1.000.000,00	1.000.000,00
VI	*AL PERSONALE IN SERVIZIO	4U211400401	44.542.864,97	97.000.000,00	97.000.000,00	97.000.000,00
VI	CONCESSIONE MUTUI AGLI ISCRITTI DELLA GESTIONE PRESTAZIONI CREDITIZIE E SOCIALI	3U211400201	91.925.806,14	300.000.000,00	300.000.000,00	241.925.806,14
VI	*CONCESSIONE MUTUI EDILIZI AI PORTIERI EX INPDAl	4U211400404	200.000,00	2.000.000,00	2.000.000,00	2.000.000,00
VI	*CONCESSIONE PRESTITI AL PERSONALE ADDETTO ALLA CUSTODIA E ALLA PULIZIA DEGLI IMMOBILI DELL'ISTITUTO.	4U211402401	0,00	1.000.000,00	1.000.000,00	1.000.000,00
VI	CONCESSIONE PRESTITI PLURIENNALI	3U211400702	0,00	18.000.000,00	9.000.000,00	9.000.000,00
VI	CONCESSIONE PRESTITI PLURIENNALI AGLI ISCRITTI DELLA GESTIONE PRESTAZIONI CREDITIZIE E SOCIALI	3U211402003	0,00	280.000.000,00	580.000.000,00	580.000.000,00
VI	RIMBORSO RATE DI PRESTITI PLURIENNALI AGLI ISCRITTI, RISCOSE IN ECCEDENZA NEGLI ANNI PRECEDENTI	3U211402302	0,00	480.000,00	200.000,00	200.000,00
VI	RISCATTO DI PRESTITI PLURIENNALI GARANTITI AGLI ISCRITTI DELLA GESTIONE PRESTAZIONI CREDITIZIE E SOCIALI	3U211402005	0,00	30.000,00	30.000,00	30.000,00

## PREVENTIVO FINANZIARIO GESTIONALE 2023

Parte II - USCITE						
Livello	Denominazione	Codice	Residui Iniziali presunti dell'anno	Previsioni di Competenza Assestate 2022	Previsioni di competenza Originarie 2023	Previsioni di Cassa Originarie 2023
	<b>Totale Livello IV: Concessione Crediti di medio-lungo termine a tasso agevolato a Famiglie</b>		<b>136.668.671,11</b>	<b>699.510.000,00</b>	<b>990.230.000,00</b>	<b>932.155.806,14</b>

## PREVENTIVO FINANZIARIO GESTIONALE 2023

Parte II - USCITE						
Livello	Denominazione	Codice	Residui Iniziali presunti dell'anno	Previsioni di Competenza Assestate 2022	Previsioni di competenza Originarie 2023	Previsioni di Cassa Originarie 2023
I	Rimborso Prestiti	U.4.00.00.00.000	63.565.299.787,38	3.623.003.333,00	6.477.905.414,00	4.550.000.000,00
II	Rimborso prestiti a breve termine	U.4.02.00.00.000	63.565.299.787,38	3.623.003.333,00	6.477.905.414,00	4.550.000.000,00
III	Rimborso Finanziamenti a breve termine	U.4.02.01.00.000	0,00	50.000.000,00	50.000.000,00	50.000.000,00
IV	Rimborso finanziamenti a breve termine a altri soggetti	U.4.02.01.05.000	0,00	50.000.000,00	50.000.000,00	50.000.000,00
V	Rimborso finanziamenti a breve termine a altri soggetti	U.4.02.01.05.001	0,00	50.000.000,00	50.000.000,00	50.000.000,00
VI	ESTINZIONE DI DEBITI DIVERSI	8U2220099	0,00	50.000.000,00	50.000.000,00	50.000.000,00
	Totale Livello IV: Rimborso finanziamenti a breve termine a altri soggetti		0,00	50.000.000,00	50.000.000,00	50.000.000,00
III	Chiusura Anticipazioni	U.4.02.02.00.000	63.565.299.787,38	3.573.003.333,00	6.427.905.414,00	4.500.000.000,00
IV	Chiusura Anticipazioni a titolo non oneroso	U.4.02.02.02.000	63.565.299.787,38	3.573.003.333,00	6.427.905.414,00	4.500.000.000,00
V	Chiusura Anticipazioni a titolo non oneroso ricevute da Amministrazioni Centrali	U.4.02.02.02.001	63.565.299.787,38	3.573.003.333,00	6.427.905.414,00	4.500.000.000,00
VI	RIMBORSO ANTICIPAZIONI DELLO STATO SU FABBISOGNO FINANZIARIO DELLE GESTIONI PREVIDENZIALI DI CUI ART. 35, C. 3 E 4, LEGGE N. 448/1998 (ALL. B)	8U2217003	35.710.370.137,39	3.573.003.333,00	6.427.905.414,00	0,00
VI	RIMBORSO DELLE ANTICIPAZIONI EFFETTUATE DALLA TESORERIA CENTRALE DELLO STATO AI SENSI DELL'ART. 16 DELLA LEGGE N. 370/1974	8U2217001	27.854.929.649,99	0,00	0,00	4.500.000.000,00
	Totale Livello IV: Chiusura Anticipazioni a titolo non oneroso		63.565.299.787,38	3.573.003.333,00	6.427.905.414,00	4.500.000.000,00

## PREVENTIVO FINANZIARIO GESTIONALE 2023

Parte II - USCITE						
Livello	Denominazione	Codice	Residui Iniziali presunti dell'anno	Previsioni di Competenza Assestate 2022	Previsioni di competenza Originarie 2023	Previsioni di Cassa Originarie 2023
I	Uscite per conto terzi e partite di giro	U.7.00.00.00.000	14.357.214.066,57	74.647.947.653,05	80.399.090.207,11	79.423.960.898,53
II	Uscite per partite di giro	U.7.01.00.00.000	14.347.108.624,21	74.409.047.653,05	80.159.990.207,11	79.184.860.898,53
III	Versamenti di altre ritenute	U.7.01.01.00.000	9.360.158.151,81	62.035.130.600,00	67.975.809.219,27	67.139.670.162,90
IV	Versamento di altre ritenute n.a.c.	U.7.01.01.99.000	9.360.158.151,81	62.035.130.600,00	67.975.809.219,27	67.139.670.162,90
V	Versamento di ritenute erariali su prestazioni sociali	U.7.01.01.99.001	9.351.313.683,95	61.422.349.100,00	67.331.410.019,27	66.495.274.862,90
VI	VERSAMENTO DI RITENUTE ERARIALI	8U4121001	9.219.174.303,04	54.999.533.494,00	60.282.711.484,00	59.458.218.268,70
VI	VERSAMENTO DI RITENUTE ERARIALI DERIVANTI DALLE OPERAZIONI DI ASSISTENZA FISCALE DI CUI ALL'ART. 78 DELLA LEGGE N. 413/1991	8U4121024	124.756.894,91	1.083.838.223,00	1.180.084.061,00	1.169.200.751,05
VI	VERSAMENTO DI RITENUTE PER ADDIZIONALE COMUNALE ALL'IMPOSTA SUL REDDITO DELLE PERSONE FISICHE	8U4121033	38.471,00	1.571.557.379,00	1.730.567.898,00	1.730.564.434,00
VI	VERSAMENTO DI RITENUTE PER ADDIZIONALE COMUNALE IRPEF DERIVANTI DALLE OPERAZIONI DI ASSISTENZA FISCALE - ART. 78 DELLA LEGGE N. 413/1991	8U4121037	2.487.670,00	49.758.065,00	54.892.016,00	54.562.553,90
VI	VERSAMENTO DI RITENUTE PER ADDIZIONALE REGIONALE ALL'IMPOSTA SUL REDDITO DELLE PERSONE FISICHE	8U4121031	387.866,00	3.637.235.024,00	3.994.739.345,00	3.994.704.813,42
VI	VERSAMENTO DI RITENUTE PER ADDIZIONALE REGIONALE IRPEF DERIVANTI DALLE OPERAZIONI DI ASSISTENZA FISCALE - ART. 78 DELLA LEGGE N. 413/1991	8U4121034	4.468.479,00	80.426.915,00	88.415.215,27	88.024.041,83
	<b>Totale Livello IV: Versamento di altre ritenute n.a.c.</b>		<b>9.351.313.683,95</b>	<b>61.422.349.100,00</b>	<b>67.331.410.019,27</b>	<b>66.495.274.862,90</b>
V	Versamento di altre ritenute n.a.c.	U.7.01.01.99.999	8.844.467,86	612.781.500,00	644.399.200,00	644.395.300,00
VI	VERSAMENTO ALLE ORGANIZZAZIONI SINDACALI DI RITENUTE SU PENSIONI PER CONTRIBUTI ASSOCIATIVI	2U4121007	80.043,57	449.815.000,00	481.302.000,00	481.302.000,00
VI	VERSAMENTO ALLE ORGANIZZAZIONI SINDACALI DI RITENUTE SU PRESTAZIONI ECONOMICHE TEMPORANEE PER CONTRIBUTI ASSOCIATIVI	3U4121007	8.096.373,21	161.086.000,00	161.086.000,00	161.086.000,00
VI	VERSAMENTO ALL'ERARIO DEL CANONE ABBONAMENTO RAI RITENUTO SU PENSIONI E PROVVIDENZE DI NATURA ASSISTENZIALE DI CUI ALL'ART.38 C.8, DL 31 MAGGIO 2010 N.78 CONVERTITO CON MODIFICAZIONI NELLA LEGGE 30 LUGLIO 2010 N.122	2U4121049	0,00	4.500,00	4.200,00	4.200,00
VI	VERSAMENTO ALLO STATO DELLE RITENUTE SU PENSIONI PER IL CONTRIBUTO DI SOLIDARIETÀ DI CUI ALL'ART. 3, C. 102, LEGGE N. 350/2003	2U4121040	160.414,08	0,00	0,00	0,00



## PREVENTIVO FINANZIARIO GESTIONALE 2023

Parte II - USCITE						
Livello	Denominazione	Codice	Residui Iniziali presunti dell'anno	Previsioni di Competenza Assestate 2022	Previsioni di competenza Originarie 2023	Previsioni di Cassa Originarie 2023
VI	VERSAMENTO ALLO STATO DI RITENUTE EX ONPI SULLE PENSIONI - ART. 1 DUODECIES, LEGGE N. 641/1978	2U4121006	507.637,00	1.876.000,00	2.007.000,00	2.003.100,00
	<b>Totale Livello IV: Versamento di altre ritenute n.a.c.</b>		<b>8.844.467,86</b>	<b>612.781.500,00</b>	<b>644.399.200,00</b>	<b>644.395.300,00</b>
III	<b>Versamenti di ritenute su Redditi da lavoro dipendente</b>	<b>U.7.01.02.00.000</b>	<b>52.748.494,59</b>	<b>1.636.200.629,00</b>	<b>2.026.614.093,73</b>	<b>2.002.888.507,45</b>
IV	<b>Versamenti di ritenute erariali su Redditi da lavoro dipendente rimosse per conto terzi</b>	<b>U.7.01.02.01.000</b>	<b>48.614.382,90</b>	<b>1.493.700.629,00</b>	<b>1.888.914.093,73</b>	<b>1.865.188.507,45</b>
V	Versamenti di ritenute erariali su Redditi da lavoro dipendente rimosse per conto terzi	U.7.01.02.01.001	48.614.382,90	1.493.700.629,00	1.888.914.093,73	1.865.188.507,45
VI	VERSAMENTO DI RITENUTE ERARIALI	8U4121001	48.609.938,81	1.358.991.762,00	1.720.636.383,00	1.697.103.051,65
VI	VERSAMENTO DI RITENUTE ERARIALI DERIVANTI DALLE OPERAZIONI DI ASSISTENZA FISCALE DI CUI ALL'ART. 78 DELLA LEGGE N. 413/1991	8U4121024	4.444,09	15.898.296,00	31.057.571,00	30.771.142,95
VI	VERSAMENTO DI RITENUTE PER ADDIZIONALE COMUNALE ALL'IMPOSTA SUL REDDITO DELLE PERSONE FISICHE	8U4121033	0,00	25.409.111,00	24.480.077,00	24.480.028,00
VI	VERSAMENTO DI RITENUTE PER ADDIZIONALE COMUNALE IRPEF DERIVANTI DALLE OPERAZIONI DI ASSISTENZA FISCALE - ART. 78 DELLA LEGGE N. 413/1991	8U4121037	0,00	802.804,00	773.636,00	880.154,10
VI	VERSAMENTO DI RITENUTE PER ADDIZIONALE REGIONALE ALL'IMPOSTA SUL REDDITO DELLE PERSONE FISICHE	8U4121031	0,00	90.597.315,00	109.544.707,00	109.543.677,58
VI	VERSAMENTO DI RITENUTE PER ADDIZIONALE REGIONALE IRPEF DERIVANTI DALLE OPERAZIONI DI ASSISTENZA FISCALE - ART. 78 DELLA LEGGE N. 413/1991	8U4121034	0,00	2.001.341,00	2.421.719,73	2.410.453,17
	<b>Totale Livello IV: Versamenti di ritenute erariali su Redditi da lavoro dipendente rimosse per conto terzi</b>		<b>48.614.382,90</b>	<b>1.493.700.629,00</b>	<b>1.888.914.093,73</b>	<b>1.865.188.507,45</b>
IV	<b>Versamenti di ritenute previdenziali e assistenziali su Redditi da lavoro dipendente rimosse per conto terzi</b>	<b>U.7.01.02.02.000</b>	<b>1.085.507,89</b>	<b>135.500.000,00</b>	<b>131.000.000,00</b>	<b>131.000.000,00</b>
V	Versamenti di ritenute previdenziali e assistenziali su Redditi da lavoro dipendente rimosse per conto terzi	U.7.01.02.02.001	1.085.507,89	135.500.000,00	131.000.000,00	131.000.000,00
VI	VERSAMENTO DI RITENUTE PREVIDENZIALI EFFETTUATE AL PERSONALE	4U4121002	1.085.507,89	135.500.000,00	131.000.000,00	131.000.000,00
	<b>Totale Livello IV: Versamenti di ritenute previdenziali e assistenziali su Redditi da lavoro dipendente rimosse per conto terzi</b>		<b>1.085.507,89</b>	<b>135.500.000,00</b>	<b>131.000.000,00</b>	<b>131.000.000,00</b>
IV	<b>Altri versamenti di ritenute al personale dipendente per conto di terzi</b>	<b>U.7.01.02.99.000</b>	<b>3.048.603,80</b>	<b>7.000.000,00</b>	<b>6.700.000,00</b>	<b>6.700.000,00</b>

## PREVENTIVO FINANZIARIO GESTIONALE 2023

Parte II - USCITE						
Livello	Denominazione	Codice	Residui Iniziali presunti dell'anno	Previsioni di Competenza Assestate 2022	Previsioni di competenza Originarie 2023	Previsioni di Cassa Originarie 2023
V	Altri versamenti di ritenute al personale dipendente per conto di terzi	U.7.01.02.99.999	3.048.603,80	7.000.000,00	6.700.000,00	6.700.000,00
VI	VERSAMENTO ALTRE RITENUTE EFFETTUATE AL PERSONALE	4U4121003	3.048.603,80	7.000.000,00	6.700.000,00	6.700.000,00
	<b>Totale Livello IV: Altri versamenti di ritenute al personale dipendente per conto di terzi</b>		<b>3.048.603,80</b>	<b>7.000.000,00</b>	<b>6.700.000,00</b>	<b>6.700.000,00</b>
III	<b>Versamenti di ritenute su Redditi da lavoro autonomo</b>	<b>U.7.01.03.00.000</b>	<b>2.402.281,43</b>	<b>37.098.874,00</b>	<b>45.163.591,00</b>	<b>44.545.883,65</b>
IV	<b>Versamenti di ritenute erariali su Redditi da lavoro autonomo per conto terzi</b>	<b>U.7.01.03.01.000</b>	<b>2.381.575,15</b>	<b>37.098.874,00</b>	<b>45.163.591,00</b>	<b>44.545.883,65</b>
V	Versamenti di ritenute erariali su Redditi da lavoro autonomo per conto terzi	U.7.01.03.01.001	2.381.575,15	37.098.874,00	45.163.591,00	44.545.883,65
VI	VERSAMENTO DI RITENUTE ERARIALI	8U4121001	2.381.575,15	37.098.874,00	45.163.591,00	44.545.883,65
	<b>Totale Livello IV: Versamenti di ritenute erariali su Redditi da lavoro autonomo per conto terzi</b>		<b>2.381.575,15</b>	<b>37.098.874,00</b>	<b>45.163.591,00</b>	<b>44.545.883,65</b>
IV	<b>Versamenti di ritenute previdenziali e assistenziali su Redditi da lavoro autonomo per conto terzi</b>	<b>U.7.01.03.02.000</b>	<b>12.177,04</b>	<b>0,00</b>	<b>0,00</b>	<b>0,00</b>
V	Versamenti di ritenute previdenziali e assistenziali su Redditi da lavoro autonomo per conto terzi	U.7.01.03.02.001	12.177,04	0,00	0,00	0,00
VI	VERSAMENTO DELLE RITENUTE PREVIDENZIALI ENPAM EFFETTUATE AIMEDICI LIBERI PROFESSIONISTI CON INCARICO A CAPITOLATO	4U4121004	12.177,04	0,00	0,00	0,00
	<b>Totale Livello IV: Versamenti di ritenute previdenziali e assistenziali su Redditi da lavoro autonomo per conto terzi</b>		<b>12.177,04</b>	<b>0,00</b>	<b>0,00</b>	<b>0,00</b>
IV	<b>Altri versamenti di ritenute al personale con contratto di lavoro autonomo per conto di terzi</b>	<b>U.7.01.03.99.000</b>	<b>8.529,24</b>	<b>0,00</b>	<b>0,00</b>	<b>0,00</b>
V	Altri versamenti di ritenute al personale con contratto di lavoro autonomo per conto di terzi	U.7.01.03.99.999	8.529,24	0,00	0,00	0,00
VI	VERSAMENTO DELLE RITENUTE SUI COMPENSI DEI MEDICI A CAPITOLATO PER CONTO DELLE ORGANIZZAZIONI SINDACALI	4U4121007	8.529,24	0,00	0,00	0,00
	<b>Totale Livello IV: Altri versamenti di ritenute al personale con contratto di lavoro autonomo per conto di terzi</b>		<b>8.529,24</b>	<b>0,00</b>	<b>0,00</b>	<b>0,00</b>
III	<b>Altre uscite per partite di giro</b>	<b>U.7.01.99.00.000</b>	<b>4.931.799.696,38</b>	<b>10.700.617.550,05</b>	<b>10.112.403.303,11</b>	<b>9.997.756.344,53</b>
IV	<b>Altre uscite per partite di giro n.a.c.</b>	<b>U.7.01.99.99.000</b>	<b>4.931.799.696,38</b>	<b>10.700.617.550,05</b>	<b>10.112.403.303,11</b>	<b>9.997.756.344,53</b>

## PREVENTIVO FINANZIARIO GESTIONALE 2023

Parte II - USCITE						
Livello	Denominazione	Codice	Residui Iniziali presunti dell'anno	Previsioni di Competenza Assestate 2022	Previsioni di competenza Originarie 2023	Previsioni di Cassa Originarie 2023
V	Altre uscite per partite di giro n.a.c.	U.7.01.99.99.999	4.931.799.696,38	10.700.617.550,05	10.112.403.303,11	9.997.756.344,53
VI	ACCREDITAMENTO AL MINISTERO DEL TESORO DI SOMME RECUPERATE PER CONTO DELLA GESTIONE STRALCIO DI CUI ALL'ART. 1-SEXIES DELLA LEGGE N. 641/1978	8U4121023	13.734,17	0,00	0,00	0,00
VI	CONTRIBUTO ART. 7, COMMA 1, DLGS N. 81/2000 PER C/STATO A COPERTURA ONERE CONTRIBUTIVO DI CUI ALL'ART. 7, COMMA 6 DEL DLGS N. 81/2000	1U4121041	17.924,23	0,00	0,00	0,00
VI	EROGAZIONE PER CONTO DELLO STATO DEL CONTRIBUTO ALLE AZIENDE DI CUI ALL'ART. 15, C. 52 DELLA LEGGE N. 67/1988	8U4121032	11.925.227,94	0,00	0,00	0,00
VI	FONDI DERIVANTI DAI CONTRIBUTI DEL "FONDO PER L'EROGAZIONE AI LAVORATORI DIPENDENTI DEL SETTORE PRIVATO DEI TRATTAMENTI DI FINE RAPPORTO DI CUI ALL'ARTICOLO 2120 DEL CODICE CIVILE" DI CUI ALL'ART. 1, COMMA 755, DELLA LEGGE N. 296/2006 DEPOSITATI PRESSO LA TESORERIA CENTRALE DELLO STATO	8U2114016	0,00	800.000.000,00	0,00	0,00
VI	ONERI FINANZIARI PER CONTO DELL'INAIL DERIVANTI DALLA CESSIONE DI CREDITI CONTRIBUTIVI DI CUI ALL'ART. 13, LEGGE N. 448/1998 COME RISULTA MODIFICATO DALL'ART. 1, DL N. 308/99 CONVERTITO DALLA LEGGE N. 402/1999	1U4121036	62.573.693,30	0,00	0,00	0,00
VI	PAGAMENTO DI PRESTAZIONI PENSIONISTICHE ARRETRATE E DI RELATIVI INTERESSI DI CUI ALLE SENTENZE DELLA CORTE COSTITUZIONALE N. 495/93 E N. 240/94	8U4121030	18.565.428,48	0,00	0,00	0,00
VI	PAGAMENTO DI PRESTAZIONI PER CONTO DI ALTRI ENTI	3U4121011	25.385.542,42	4.486.160.000,00	4.546.160.000,00	4.546.160.000,00
VI	PAGAMENTO PER CONTO DEI DATORI DI LAVORO DI PRESTAZIONI OCCASIONALI DI TIPO ACCESSORIO DI CUI AGLI ARTT. 70 - 73 DEL D.LGS. N. 276/2003 E SUCCESSIVE MODIFICAZIONI	8U4121047	11.700.000,00	0,00	0,00	0,00
VI	PAGAMENTO PER CONTO DELLE GESTIONI DI LIQUIDAZIONE DEGLI ENTI DISIOLTI DELLE PRESTAZIONI PENSIONISTICHE GIÀ EROGATE DAI PREESISTENTI FONDI DI PREVIDENZA INTEGRATIVI DELL'AGO	8U4121018	64.262,96	0,00	0,00	0,00
VI	PARTITE IN CONTO SOSPENSE	8U4121099	1.785.870.213,22	200.000.000,00	200.000.000,00	200.000.000,00
VI	PRESTAZIONI EROGATE AI LAVORATORI POSTI IN ESODO A SEGUITO DI CONTRATTI DI ESPANSIONE - ARTICOLO 41, COMMA 5-BIS, DEL DECRETO LEGISLATIVO 14 SETTEMBRE 2015, N. 148 COME MODIFICATO DALL'ARTICOLO 1, COMMA 349, DELLA LEGGE 30 DICEMBRE 2020, N. 178 E ARTICOLO 1, COMMA 215 DELLA LEGGE 20 DICEMBRE 2021, N. 234	3U4121074	0,00	20.000.000,00	20.000.000,00	20.000.000,00
VI	PRESTAZIONI EROGATE AI LAVORATORI POSTI IN ESODO PER CONTO DEI DATORI DI LAVORO, AI SENSI DELL'ART. 4, COMMI DA 1 A 7-TER, DELLA LEGGE 28 GIUGNO 2012, N. 92	3U4121059	1.943.266,42	450.000.000,00	450.000.000,00	450.000.000,00

## PREVENTIVO FINANZIARIO GESTIONALE 2023

Parte II - USCITE						
Livello	Denominazione	Codice	Residui Iniziali presunti dell'anno	Previsioni di Competenza Assestate 2022	Previsioni di competenza Originarie 2023	Previsioni di Cassa Originarie 2023
VI	RESTITUZIONE AI PENSIONATI DEL CONTRIBUTO DI PEREQUAZIONE SUI TRATTAMENTI PENSIONISTICI, DI CUI ALL'ART. 18, COMMA 22 BIS DEL DECRETO LEGGE 06 LUGLIO 2011, N. 98, CONVERTITO, CON MODIFICAZIONI, DALLA LEGGE 15 LUGLIO 2011, N. 111, COME MODIFICATO DALL'ART. 24, COMMA 31-BIS, DEL DECRETO LEGGE 6 DICEMBRE 2011, N. 201, CONVERTITO, CON MODIFICAZIONI, DALLA LEGGE 22 DICEMBRE 2011, N. 214 - SENTENZA DELLA CORTE COSTITUZIONALE N. 116/2013	2U4121056	5.874.510,98	0,00	0,00	0,00
VI	RIMBORSO DI ANTICIPAZIONI E RIMESSE AGLI ALTRI ENTI PER RECUPERO DI PRESTAZIONI EROGATE PER LORO CONTO	3U4121061	3.488.501,35	4.570.000,00	4.570.000,00	4.570.000,00
VI	RIMBORSO DI CONTRIBUTI RELATIVI AI LAVORATORI AGRICOLI (DIPENDENTI E AUTONOMI) EFFETTUATO PER CONTO DELL'INAIL	1U4121039	40.502.616,13	0,00	0,00	0,00
VI	RIMBORSO PER CONTO DELLO STATO DEL MAGGIOR PREZZO CORRISPOSTO DAI CONDUTTORI DEGLI IMMOBILI DA REDDITO DELL'ISTITUTO CARTOLARIZZATI	5U4121044	3.316.815,52	0,00	0,00	0,00
VI	RIMBORSO PER CONTO DELLO STATO DEL MAGGIOR PREZZO CORRISPOSTO DAI CONDUTTORI DEGLI IMMOBILI DA REDDITO DEL SOPPRESSO INPDAI CARTOLARIZZATI	5U4121045	6.452.292,81	0,00	0,00	0,00
VI	RIVERSAMENTO AGLI INTERMEDIARI FINANZIARI DELLE TRATTENUTE SU PENSIONI PER L'ESTINZIONE, TRAMITE CESSIONE DEL QUINTO DELLA PENSIONE, DI PRODOTTI DI FINANZIAMENTO	2U4121066	0,00	2.671.319.000,00	2.858.311.000,00	2.858.311.000,00
VI	SOMME EROGATE PER CONTO DELLA GESTIONE STRALCIO DI CUI ALL'ART. 1-SEXIES DELLA LEGGE N. 631/1978	8U4121022	31.559,35	0,00	0,00	0,00
VI	SOMME EROGATE PER CONTO DELLO STATO QUALE CREDITO D'IMPOSTA RICONOSCIUTO AL PERCETTORE DELL'ANTICIPO FINANZIARIO A GARANZIA PENSIONISTICA (APE) - COMMA 177, ART. 1 DELLA LEGGE 11 DICEMBRE 2016, N. 232	8U4121070	0,00	2.400.000,00	2.400.000,00	2.400.000,00
VI	SPESE DIVERSE PER PARTITE DI GIRO DEL SOPPRESSO SCAU	8U4121080	18.247.971,62	0,00	0,00	0,00
VI	SPESE IN ATTESA DI IMPUTAZIONE DEFINITIVA	8U4121098	0,00	75.000.000,00	75.000.000,00	75.000.000,00
VI	TRATTAMENTO INTEGRATIVO DEL REDDITO EROGATO PER CONTO DELLO STATO, A RIDUZIONE DELLA PRESSIONE FISCALE - ARTICOLO 1 DEL DECRETO LEGGE 5 FEBBRAIO 2020, N. 3, CONVERTITO DALLA LEGGE N. 21 APRILE 2020, N. 21	8U4121073	0,00	900.000.000,00	900.000.000,00	900.000.000,00
VI	VERSAMENTO ALLA GESTIONE DI LIQUIDAZIONE DEGLI ENTI MUTUALISTICI DISIOLTI DI SOMME DOVUTE DAL PERSONALE DI DETTI ENTI (VALORI DI RISCATTO E QUOTE DI PRESTITI) E RISCOSE PER CONTO DELLA SUDETTA GESTIONE	8U4121015	2.281.820,79	0,00	0,00	0,00

## PREVENTIVO FINANZIARIO GESTIONALE 2023

Parte II - USCITE						
Livello	Denominazione	Codice	Residui Iniziali presunti dell'anno	Previsioni di Competenza Assestate 2022	Previsioni di competenza Originarie 2023	Previsioni di Cassa Originarie 2023
VI	VERSAMENTO ALLA SOCIETÀ CESSIONARIA DI SOMME RISCOSE IN CONTO CREDITI CONTRIBUTIVI CEDUTI AI SENSI DELL'ART. 13, LEGGEN. 448/98 COME RISULTA MODIFICATO DALL'ART. 1, DL N. 308/1999	1U4121035	0,00	2.800.000,00	2.100.000,00	2.100.000,00
VI	VERSAMENTO ALLE REGIONI DI CORRISPETTIVI PER PRESTAZIONI SANITARIE RECUPERATE PER CONTO DEL SERVIZIO SANITARIO NAZIONALE	3U4121013	1.282.841,33	0,00	0,00	0,00
VI	VERSAMENTO DELLE TRATTENUTE PER ASSEGNO DI INCOLLOCAMENTO SULLE PRESTAZIONI DI DISOCCUPAZIONE ART. 22, LEGGE N. 313/1968	8U4121005	400,91	0,00	0,00	0,00
VI	VERSAMENTO DELL'IMPOSTA DI BOLLO SU FATTURE ASSOLTA IN MODOVIRTUALE AI SENSI DELL'ART. 15 E 15 BIS DEL D.P.R. DEL 26 OTTOBRE 1972, N. 642.	8U4121051	25.776,00	59.434,00	59.434,00	59.434,00
VI	VERSAMENTO DELL'IMPOSTA SOSTITUTIVA SUI MUTUI EDILIZI RELATIVI ALL'ACQUISTO DELL'ALLOGGIO DI PRIMA ABITAZIONE	8U4121042	222.480,68	430.000,00	430.000,00	430.000,00
VI	VERSAMENTO DI CONTRIBUTI ASSOCIATIVI, INTEGRATIVI E DI ASSISTENZA CONTRATTUALE RISCOSSI PER CONTO DI ORGANIZZAZIONI SINDACALI DEL SETTORE AGRICOLO	1U4121027	55.617.950,53	105.997.014,71	76.960.625,71	76.960.625,71
VI	VERSAMENTO DI CONTRIBUTI ASSOCIATIVI RISCOSSI PER CONTO DELLE ORGANIZZAZIONI SINDACALI	1U4121008	60.239.590,97	188.789.284,96	197.657.254,67	197.846.118,79
VI	VERSAMENTO DI CONTRIBUTI PER I LAVORATORI AGRICOLI (SUBORDINATI E AUTONOMI) RISCOSSI PER CONTO DELL'INAIL	1U4121026	2.763.012.233,69	686.591.816,38	672.322.988,73	590.528.150,03
VI	VERSAMENTO DI CONTRIBUTI RISCOSSI PER CONTO DI ALTRI ENTI	1U4121009	53.143.040,58	106.501.000,00	106.432.000,00	73.391.016,00
	<b>Totale Livello IV: Altre uscite per partite di giro n.a.c.</b>		<b>4.931.799.696,38</b>	<b>10.700.617.550,05</b>	<b>10.112.403.303,11</b>	<b>9.997.756.344,53</b>
<b>II</b>	<b>Uscite per conto terzi</b>	<b>U.7.02.00.00.000</b>	<b>10.105.442,36</b>	<b>238.900.000,00</b>	<b>239.100.000,00</b>	<b>239.100.000,00</b>
<b>III</b>	<b>Acquisto di beni e servizi per conto terzi</b>	<b>U.7.02.01.00.000</b>	<b>0,00</b>	<b>66.000.000,00</b>	<b>66.000.000,00</b>	<b>66.000.000,00</b>
<b>IV</b>	<b>Acquisto di servizi per conto di terzi</b>	<b>U.7.02.01.02.000</b>	<b>0,00</b>	<b>66.000.000,00</b>	<b>66.000.000,00</b>	<b>66.000.000,00</b>
V	Acquisto di servizi per conto di terzi	U.7.02.01.02.001	0,00	66.000.000,00	66.000.000,00	66.000.000,00
VI	PRESTAZIONI DI LAVORO OCCASIONALE - ART. 54-BIS D.L. N. 50/2017	8U4121067	0,00	66.000.000,00	66.000.000,00	66.000.000,00
	<b>Totale Livello IV: Acquisto di servizi per conto di terzi</b>		<b>0,00</b>	<b>66.000.000,00</b>	<b>66.000.000,00</b>	<b>66.000.000,00</b>
<b>III</b>	<b>Trasferimenti per conto terzi a Amministrazioni pubbliche</b>	<b>U.7.02.02.00.000</b>	<b>22.390,45</b>	<b>0,00</b>	<b>0,00</b>	<b>0,00</b>
<b>IV</b>	<b>Trasferimenti per conto terzi a Amministrazioni Centrali</b>	<b>U.7.02.02.01.000</b>	<b>22.390,45</b>	<b>0,00</b>	<b>0,00</b>	<b>0,00</b>

## PREVENTIVO FINANZIARIO GESTIONALE 2023

Parte II - USCITE						
Livello	Denominazione	Codice	Residui Iniziali presunti dell'anno	Previsioni di Competenza Assestate 2022	Previsioni di competenza Originarie 2023	Previsioni di Cassa Originarie 2023
V	Trasferimenti per conto terzi a Ministeri	U.7.02.02.01.001	22.390,45	0,00	0,00	0,00
VI	VERSAMENTO DEL CONTRIBUTO A CARICO DELLO STATO QUALE DATOREDI LAVORO PER IL FINANZIAMENTO DELLA PREVIDENZA COMPLEMENTARE, AI SENSI DELL'ART. 74 DELLA LEGGE N. 388/2000	3U4121055	22.390,45	0,00	0,00	0,00
	<b>Totale Livello IV: Trasferimenti per conto terzi a Amministrazioni Centrali</b>		<b>22.390,45</b>	<b>0,00</b>	<b>0,00</b>	<b>0,00</b>
III	<b>Trasferimenti per conto terzi a Altri settori</b>	<b>U.7.02.03.00.000</b>	<b>37.097,42</b>	<b>12.900.000,00</b>	<b>13.100.000,00</b>	<b>13.100.000,00</b>
IV	<b>Trasferimenti per conto terzi a Famiglie</b>	<b>U.7.02.03.01.000</b>	<b>0,00</b>	<b>1.900.000,00</b>	<b>2.100.000,00</b>	<b>2.100.000,00</b>
V	Trasferimenti per conto terzi a Famiglie	U.7.02.03.01.001	0,00	1.900.000,00	2.100.000,00	2.100.000,00
VI	TRATTAMENTI DI FINE SERVIZIO E DI FINE RAPPORTO EROGATI AL PERSONALE NON ISCRITTO TRANSITATO PRESSO MINISTERI ED ALTRI ENTI PUBBLICI - ART. 14, COMMA 17 DL 98/2011 - ART. 23 QUATER DL 95/2012 - ART. 12, COMMA 49 DL 95/2012	2U4121065	0,00	1.900.000,00	2.100.000,00	2.100.000,00
	<b>Totale Livello IV: Trasferimenti per conto terzi a Famiglie</b>		<b>0,00</b>	<b>1.900.000,00</b>	<b>2.100.000,00</b>	<b>2.100.000,00</b>
IV	<b>Trasferimenti per conto terzi a Imprese</b>	<b>U.7.02.03.02.000</b>	<b>0,00</b>	<b>11.000.000,00</b>	<b>11.000.000,00</b>	<b>11.000.000,00</b>
V	Trasferimenti per conto terzi a altre imprese	U.7.02.03.02.999	0,00	11.000.000,00	11.000.000,00	11.000.000,00
VI	RIVERSAMENTO AGLI ISTITUTI FINANZIATORI DELL'ANTICIPO FINANZIARIO A GARANZIA PENSIONISTICA TRATTENUTO SU PENSIONI (APE)	8U4121069	0,00	11.000.000,00	11.000.000,00	11.000.000,00
	<b>Totale Livello IV: Trasferimenti per conto terzi a Imprese</b>		<b>0,00</b>	<b>11.000.000,00</b>	<b>11.000.000,00</b>	<b>11.000.000,00</b>
IV	<b>Trasferimenti per conto terzi all'Unione Europea e al Resto del Mondo</b>	<b>U.7.02.03.04.000</b>	<b>37.097,42</b>	<b>0,00</b>	<b>0,00</b>	<b>0,00</b>
V	Trasferimenti per conto terzi all'Unione Europea e al Resto del Mondo	U.7.02.03.04.001	37.097,42	0,00	0,00	0,00
VI	VERSAMENTI DI SOMME RELATIVE A PRESTAZIONI RECUPERATE PER CONTO DELLE ISTITUZIONI ESTERE (ANF, SANITARIE, ECC...)	3U4121019	37.097,42	0,00	0,00	0,00
	<b>Totale Livello IV: Trasferimenti per conto terzi all'Unione Europea e al Resto del Mondo</b>		<b>37.097,42</b>	<b>0,00</b>	<b>0,00</b>	<b>0,00</b>
III	<b>Versamenti di imposte e tributi riscosse per conto terzi</b>	<b>U.7.02.05.00.000</b>	<b>10.045.954,49</b>	<b>160.000.000,00</b>	<b>160.000.000,00</b>	<b>160.000.000,00</b>
IV	<b>Versamenti di imposte e tasse di natura corrente riscosse per conto di terzi</b>	<b>U.7.02.05.01.000</b>	<b>10.045.954,49</b>	<b>160.000.000,00</b>	<b>160.000.000,00</b>	<b>160.000.000,00</b>
V	Versamenti di imposte e tasse di natura corrente riscosse per conto di terzi	U.7.02.05.01.001	10.045.954,49	160.000.000,00	160.000.000,00	160.000.000,00

## PREVENTIVO FINANZIARIO GESTIONALE 2023

Parte II - USCITE						
Livello	Denominazione	Codice	Residui Iniziali presunti dell'anno	Previsioni di Competenza Assestate 2022	Previsioni di competenza Originarie 2023	Previsioni di Cassa Originarie 2023
VI	VERSAMENTO ALL'ERARIO DELLA RITENUTA A TITOLO DI IMPOSTA SUL VALORE AGGIUNTO SUI PAGAMENTI EFFETTUATI A FRONTE DI ACQUISTI DI BENI E SERVIZI, AI SENSI DELL'ART. 1, COMMA 629 E SS., DELLA LEGGE 23 DICEMBRE 2014, N. 190 (C.D. SPLIT PAYMENT)	8U4121063	10.045.954,49	160.000.000,00	160.000.000,00	160.000.000,00
	<b>Totale Livello IV: Versamenti di imposte e tasse di natura corrente riscosse per conto di terzi</b>		<b>10.045.954,49</b>	<b>160.000.000,00</b>	<b>160.000.000,00</b>	<b>160.000.000,00</b>

## PREVENTIVO FINANZIARIO GESTIONALE 2023

Livello	Denominazione	Residui Iniziali presunti dell'anno	Previsioni di Competenza Assestate 2022	Previsioni di competenza Originarie 2023	Previsioni di Cassa Originarie 2023
---------	---------------	-------------------------------------	---	--	-------------------------------------

### Riepilogo delle entrate per il Livello I DPR132

	Accensione Prestiti	0,00	3.793.003.333,00	6.647.905.414,00	6.647.905.414,00
	Entrate correnti di natura tributaria, contributiva e perequativa	126.209.895.944,74	251.419.409.321,04	258.134.671.476,24	250.541.373.830,99
	Entrate da riduzione di attività finanziarie	82.271.775,44	15.552.249.329,43	11.080.954.811,66	11.080.954.811,66
	Entrate extratributarie	8.965.361.212,93	4.553.794.140,27	4.567.502.838,64	4.639.138.915,31
	Entrate in conto capitale	70.852.526,91	258.471.000,00	424.973.722,60	424.973.722,60
	Entrate per conto terzi e partite di giro	2.787.416.093,69	74.647.947.653,05	80.399.090.207,11	80.305.853.621,38
	Trasferimenti correnti	33.394.879.554,18	164.557.322.150,67	157.544.354.391,48	146.547.461.491,36
	<b>Totale Entrate</b>	<b>171.510.677.107,89</b>	<b>514.782.196.927,46</b>	<b>518.799.452.861,73</b>	<b>500.187.661.807,30</b>

### Riepilogo delle uscite per il Livello I DPR132

	Rimborso Prestiti	63.565.299.787,38	3.623.003.333,00	6.477.905.414,00	4.550.000.000,00
	Spese correnti	20.248.986.314,04	414.499.032.005,34	424.311.667.575,12	424.687.079.366,03
	Spese in conto capitale	210.961.673,90	489.439.643,25	505.988.100,00	505.988.100,00
	Spese per incremento attività finanziarie	188.216.146,57	7.075.520.299,30	7.574.460.499,86	7.523.745.023,40
	Uscite per conto terzi e partite di giro	14.357.214.066,57	74.647.947.653,05	80.399.090.207,11	79.423.960.898,53
	<b>Totale Uscite</b>	<b>98.570.677.988,46</b>	<b>500.334.942.933,94</b>	<b>519.269.111.796,09</b>	<b>516.690.773.387,96</b>