

**INPS**

Istituto Nazionale Previdenza Sociale



Coordinamento Generale  
Statistico Attuariale

## **MONITORAGGIO DEI FLUSSI DI PENSIONAMENTO**

***(FPLD, CDCM, ARTIGIANI, COMMERCianti,  
PARASUBORDINATI, ASSEGGNI SOCIALI)***

### **PENSIONI DECORRENTI NEL 2014 E NEL 2015**

***Rilevazione al 02/01/2016***

## **MONITORAGGIO DEI FLUSSI DI PENSIONAMENTO**

Il monitoraggio viene effettuato sui trattamenti liquidati con decorrenza negli anni 2014 e 2015 nelle seguenti gestioni:

FONDO PENSIONI LAVORATORI DIPENDENTI NEL COMPLESSO (di cui Fondo Pensioni Lavoratori Dipendenti in senso stretto)  
COLTIVATORI DIRETTI MEZZADRI E COLONI  
ARTIGIANI  
COMMERCIANTI  
PARASUBORDINATI  
ASSEGNI SOCIALI

Si precisa che i dati sono stati elaborati al 2 gennaio 2016, e quindi nei prossimi mesi potranno subire delle variazioni in relazione alla liquidazione delle domande ancora in giacenza al momento della rilevazione.

Con riferimento al FPLD e alle tre principali gestioni dei lavoratori autonomi, si osserva per l'anno 2015 una sostanziale stabilità del numero dei trattamenti di vecchiaia ed un contestuale incremento delle pensioni di anzianità/anticipate rispetto agli analoghi valori riferiti all'anno precedente.

Tale incremento risulta particolarmente accentuato nel Fondo Pensioni Lavoratori Dipendenti, negli Artigiani e nei Commercianti; infatti le pensioni di anzianità/anticipate relative all'anno 2015 si attestano per gli Artigiani su un valore doppio rispetto al dato 2014, e per il FPLD ed i Commercianti su un valore pari a circa 1,8.

L'andamento rilevato dipende essenzialmente dalle nuove regole introdotte dalla Legge 214/2011 che ha di fatto inasprito a decorrere dal 2012 i requisiti contributivi richiesti per il trattamento di anzianità/anticipato. In particolare i lavoratori che nel 2011 non sono riusciti a raggiungere i requisiti vigenti, solo nel 2015 hanno maturato la maggiore anzianità prevista per il trattamento anticipato secondo la nuova normativa. Tali considerazioni non valgono ovviamente per i cosiddetti salvaguardati, per i quali sono stati conservati in generale i requisiti per il pensionamento previsti dalle norme precedenti la Legge 214/2011.

Per quanto riguarda le donne inoltre, si ravvisa un notevole incremento dei trattamenti di anzianità legati alla scelta dell'opzione donna.

Per le pensioni di vecchiaia liquidate nel FPLD decorrenti nel quarto trimestre 2015 si rileva una consistenza superiore rispetto a quella registrata nei tre trimestri precedenti. Il fenomeno si ricollega al pensionamento nell'ultimo bimestre 2015 delle donne nate nei primi due mesi del '52 che hanno raggiunto il requisito di età di 63 anni e 9 mesi richiesto dalla norma per il pensionamento di vecchiaia.

Infine osservando i dati complessivi del 2015 rispetto a quelli del 2014, l'incremento delle decorrenti di anzianità/anticipate determina una consistente variazione degli indicatori statistici riguardanti la composizione per categoria, per sesso, e per ripartizione geografica: le pensioni di anzianità/anticipate infatti vengono liquidate generalmente ad individui con carriere più complete e quindi principalmente ad uomini residente al Nord.

Tale circostanza fa sì che mentre per ogni 100 pensioni maschili decorrenti nel 2014 ne risultavano decorrenti 119 femminili, questo rapporto nel 2015 scende a 105, ed inoltre mentre per ogni 100 pensioni decorrenti nel 2014, 48 si riferivano a pensionati residenti al Nord, nel 2015 tale rapporto sale a 52.

## **MONITORAGGIO DEI FLUSSI DI PENSIONAMENTO:**

(Le distribuzioni riportate si riferiscono alle pensioni liquidate alla data del 2 gennaio 2016 con decorrenza entro dicembre 2015)

<b>INDICE DELLE TAVOLE</b>	pag. 4
<b>COMPLESSO GESTIONI</b>	
Tav. 1 - Distribuzione delle pensioni per decorrenza e gestione	pag. 6
Tav. 2 - Indicatori statistici	pag. 9
<b>FONDO PENSIONI LAVORATORI DIPENDENTI</b>	
<b>FPLD nel complesso (compresi trattamenti ex Enti pubblici creditizi e contabilità separate)</b>	
Tav. 3 - Distribuzione per trimestre di decorrenza e categoria	pag. 11
Tav. 4 - Numero di pensioni liquidate per categoria, anno di decorrenza e classe d'età	pag. 12
Tav. 5 - Numero di pensioni liquidate per categoria, anno di decorrenza e classe d'importo	pag. 14
Tav. 6 - Numero di pensioni liquidate per categoria, anno di decorrenza e regime di liquidazione	pag. 16
Tav. 7 - Numero di pensioni liquidate per categoria, anno di decorrenza e sesso	pag. 18
Tav. 8 - Numero di pensioni liquidate per categoria, anno di decorrenza ed area geografica	pag. 20
Tav. 9 - Età media alla decorrenza delle pensioni liquidate per categoria, anno di decorrenza e sesso	pag. 22
<b>di cui: FPLD in senso stretto</b>	
Tav. 3 bis - Distribuzione per trimestre di decorrenza e categoria	pag. 24
Tav. 4 bis - Numero di pensioni liquidate per categoria, anno di decorrenza e classe d'età	pag. 25
Tav. 5 bis - Numero di pensioni liquidate per categoria, anno di decorrenza e classe d'importo	pag. 27
Tav. 6 bis - Numero di pensioni liquidate per categoria, anno di decorrenza e regime di liquidazione	pag. 29
Tav. 7 bis - Numero di pensioni liquidate per categoria, anno di decorrenza e sesso	pag. 31
Tav. 8 bis - Numero di pensioni liquidate per categoria, anno di decorrenza ed area geografica	pag. 33
Tav. 9 bis - Età media alla decorrenza delle pensioni liquidate per categoria, anno di decorrenza e sesso	pag. 35
<b>COLTIVATORI DIRETTI MEZZADRI E COLONI</b>	
Tav.10 - Distribuzione per trimestre di decorrenza e categoria	pag. 38
Tav.11 - Numero di pensioni liquidate per categoria, anno di decorrenza e classe d'età	pag. 39
Tav.12 - Numero di pensioni liquidate per categoria, anno di decorrenza e classe d'importo	pag. 41
Tav.13 - Numero di pensioni liquidate per categoria, anno di decorrenza e regime di liquidazione	pag. 43
Tav.14 - Numero di pensioni liquidate per categoria, anno di decorrenza e sesso	pag. 45
Tav.15 - Numero di pensioni liquidate per categoria, anno di decorrenza ed area geografica	pag. 47
Tav.16 - Età media alla decorrenza delle pensioni liquidate per categoria, anno di decorrenza e sesso	pag. 49
<b>ARTIGIANI</b>	
Tav.17 - Distribuzione per trimestre di decorrenza e categoria	pag. 52
Tav.18 - Numero di pensioni liquidate per categoria, anno di decorrenza e classe d'età	pag. 53
Tav.19 - Numero di pensioni liquidate per categoria, anno di decorrenza e classe d'importo	pag. 55
Tav.20 - Numero di pensioni liquidate per categoria, anno di decorrenza e regime di liquidazione	pag. 57
Tav.21 - Numero di pensioni liquidate per categoria, anno di decorrenza e sesso	pag. 59
Tav.22 - Numero di pensioni liquidate per categoria, anno di decorrenza ed area geografica	pag. 61
Tav.23 - Età media alla decorrenza delle pensioni liquidate per categoria, anno di decorrenza e sesso	pag. 63
<b>COMMERCIANTI</b>	
Tav.24 - Distribuzione per trimestre di decorrenza e categoria	pag. 66
Tav.25 - Numero di pensioni liquidate per categoria, anno di decorrenza e classe d'età	pag. 67
Tav.26 - Numero di pensioni liquidate per categoria, anno di decorrenza e classe d'importo	pag. 69
Tav.27 - Numero di pensioni liquidate per categoria, anno di decorrenza e regime di liquidazione	pag. 71
Tav.28 - Numero di pensioni liquidate per categoria, anno di decorrenza e sesso	pag. 73
Tav.29 - Numero di pensioni liquidate per categoria, anno di decorrenza ed area geografica	pag. 75
Tav.30 - Età media alla decorrenza delle pensioni liquidate per categoria, anno di decorrenza e sesso	pag. 77
<b>PARASUBORDINATI</b>	
Tav.31 - Distribuzione per trimestre di decorrenza e categoria	pag. 80
Tav.32 - Numero di pensioni liquidate per categoria, anno di decorrenza e classe d'età	pag. 81
Tav.33 - Numero di pensioni liquidate per categoria, anno di decorrenza e classe d'importo	pag. 83
Tav.34 - Numero di pensioni liquidate per categoria, anno di decorrenza e regime di liquidazione	pag. 85
Tav.35 - Numero di pensioni liquidate per categoria, anno di decorrenza e sesso	pag. 87
Tav.36 - Numero di pensioni liquidate per categoria, anno di decorrenza ed area geografica	pag. 89
Tav.37 - Età media alla decorrenza delle pensioni liquidate per categoria, anno di decorrenza e sesso	pag. 91
<b>ASSEgni SOCIALI</b>	
Tav.38 - Distribuzione per trimestre di decorrenza e sesso	pag. 94
<b>Appendice normativa</b>	pag. 95

# **COMPLESSO GESTIONI**

## Distribuzione delle pensioni per anno di decorrenza e gestione

Rilevazione al 02/01/2016

(numeri in unità - importi medi mensili alla decorrenza in unità di euro)

GESTIONE (categoria)	DECORRENZA			
	anno 2014		anno 2015	
	Numero	Importo medio	Numero	Importo medio
<b>FPLD nel complesso</b>				
Vecchiaia *	45.315	1.005	45.074	1.079
Anzianità/Anticipate	57.374	1.975	98.031	2.097
Invalidità	35.465	803	30.074	803
Superstiti	124.344	709	119.140	734
<b>Totale</b>	<b>262.498</b>	<b>1.049</b>	<b>292.319</b>	<b>1.251</b>
<b>CDCM</b>				
Vecchiaia	4.970	506	3.885	535
Anzianità/Anticipate	6.476	967	9.260	1.068
Invalidità	1.713	609	1.400	617
Superstiti	19.138	428	18.397	439
<b>Totale</b>	<b>32.297</b>	<b>558</b>	<b>32.942</b>	<b>635</b>
<b>Artigiani</b>				
Vecchiaia	14.238	728	12.481	759
Anzianità/Anticipate	12.621	1.433	25.477	1.534
Invalidità	7.371	767	6.003	770
Superstiti	23.256	566	23.312	571
<b>Totale</b>	<b>57.486</b>	<b>822</b>	<b>67.273</b>	<b>988</b>
<b>Commercianti</b>				
Vecchiaia	13.625	783	12.480	823
Anzianità/Anticipate	8.736	1.434	15.772	1.567
Invalidità	5.940	709	5.057	723
Superstiti	18.277	529	18.077	537
<b>Totale</b>	<b>46.578</b>	<b>796</b>	<b>51.386</b>	<b>941</b>
<b>Parasubordinati</b>				
Vecchiaia	26.480	165	28.834	169
Anzianità/Anticipate	-	-	-	-
Invalidità	383	345	372	332
Superstiti	4.276	91	4.159	90
<b>Totale</b>	<b>31.139</b>	<b>157</b>	<b>33.365</b>	<b>161</b>
<b>Assegni Sociali</b>	<b>49.133</b>	<b>391</b>	<b>46.251</b>	<b>395</b>
<b>Complesso gestioni</b>				
Vecchiaia	153.761	603	149.005	628
Anzianità/Anticipate	85.207	1.763	148.540	1.880
Invalidità	50.872	777	42.906	779
Superstiti	189.291	632	183.085	650
<b>Totale</b>	<b>479.131</b>	<b>839</b>	<b>523.536</b>	<b>1.003</b>

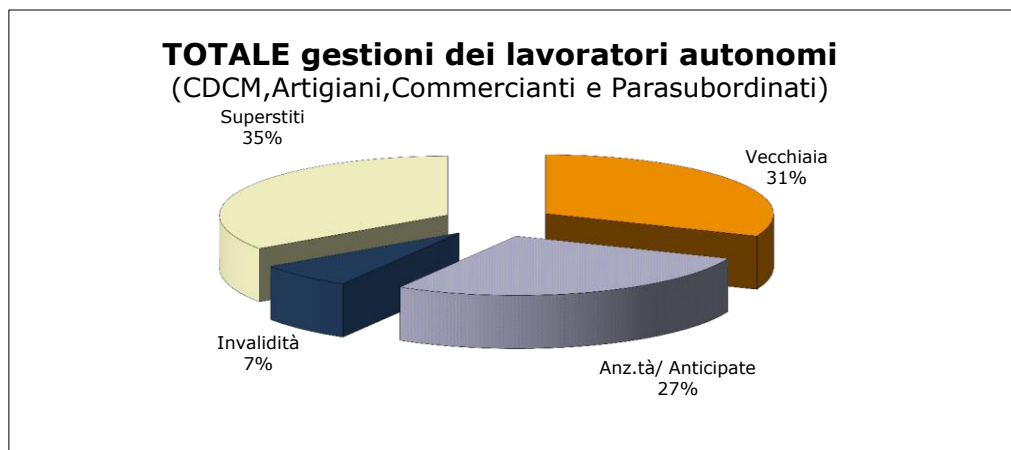
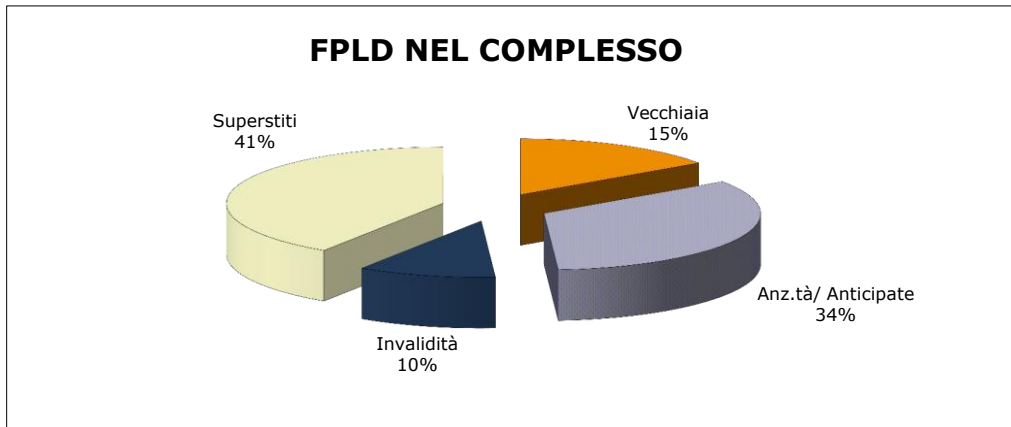
\*Compresi i prepensionamenti

**di cui: Totale gestioni dei lavoratori autonomi**  
(CDCM, Artigiani, Commercianti e Parasubordinati)

categoria	DECORRENZA			
	anno 2014		anno 2015	
	Numero	Importo medio	Numero	Importo medio
Vecchiaia	59.313	471	57.680	463
Anzianità/Anticipate	27.833	1.325	50.509	1.459
Invalidità	15.407	717	12.832	722
Superstiti	64.947	484	63.945	492
<b>Totale</b>	<b>167.500</b>	<b>640</b>	<b>184.966</b>	<b>763</b>

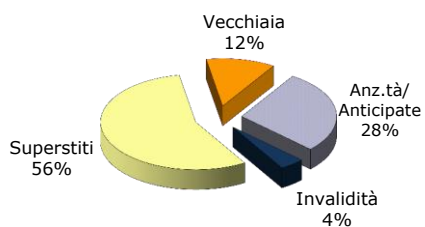
## COMPLESSO GESTIONI

Distribuzione per categoria delle pensioni decorrenti nel 2015  
Rilevazione al 02/01/2016

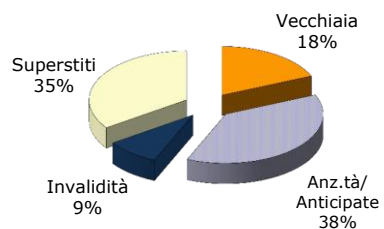


**Dettaglio gestioni dei lavoratori autonomi**  
**Distribuzione per categoria delle pensioni decorrenti nel 2015**  
**Rilevazione al 02/01/2016**

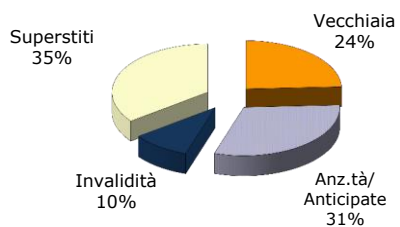
**CD-CM**



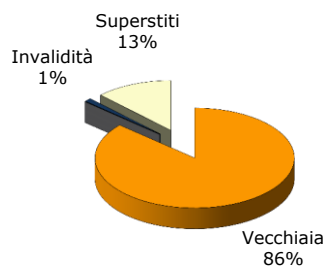
**ARTIGIANI**



**COMMERCIANTI**



**PARASUBORDINATI**





**Indicatori statistici**  
**Rilevazione al 02/01/2016**

<b>Anno di decorrenza (Gestione)</b>	<b>Pensioni di invalidità per 100 pensioni di vecchiaia</b>	<b>Pensioni di anz/antic. per 100 pensioni di vecchiaia</b>	<b>Pensioni femminili per 100 pensioni maschili</b>	<b>Pensioni a residenti nel Nord- Italia per 100 pensioni</b>
<b><u>ANNO 2014</u></b>				
FPLD nel complesso	78	127	154	49
CDCM	34	130	154	44
Artigiani	52	89	92	54
Commercianti	44	64	100	53
Parasubordinati	1	-	32	63
Assegni Sociali	-	-	89	24
<b><i>Totale</i></b>	<b>33</b>	<b>55</b>	<b>119</b>	<b>48</b>
<b><u>anno 2015</u></b>				
FPLD nel complesso	67	217	133	53
CDCM	36	238	132	47
Artigiani	48	204	72	59
Commercianti	41	126	88	57
Parasubordinati	1	-	36	65
Assegni Sociali	-	-	84	23
<b><i>Totale</i></b>	<b>29</b>	<b>100</b>	<b>105</b>	<b>52</b>

## FONDO PENSIONI LAVORATORI DIPENDENTI

NOTA BENE:

Il **Fondo Pensioni Lavoratori Dipendenti nel complesso** comprende sia i trattamenti relativi alle quattro contabilità separate confluite nel FPLD nel corso dell'ultimo ventennio (Fondo Trasporti nel 1996, Fondi Elettrici e Telefonici nel 2000, INPDAI nel 2003), sia quelli degli Ex Enti pubblici creditizi, gestione che a decorrere dal 1° gennaio 2011 è stata soppressa.

Per completezza sono state esposte anche le statistiche relative al **FPLD in senso stretto**.

**TAV.3 FONDO PENSIONI LAVORATORI DIPENDENTI NEL COMPLESSO**  
*(compresi i trattamenti degli ex Enti creditizi e delle contabilità separate)*

**Distribuzione delle pensioni liquidate per trimestre di decorrenza e categoria (\*)**

*Rilevazione al 02/01/2016*

(numeri in unità - importi medi mensili alla decorrenza in unità di euro)

Trimestre di decorrenza	Vecchiaia (1)		Anzianità/Anticipate		Invalidità		Superstiti		Complesso	
	Numero	Importo medio	Numero	Importo medio	Numero	Importo medio	Numero	Importo medio	Numero	Importo medio
<b><u>ANNO 2014</u></b>										
I° trimestre	11.759	1.000	11.981	1.988	8.883	808	33.777	696	<b>66.400</b>	<b>998</b>
II° trimestre	10.612	1.000	12.038	1.910	9.249	802	31.972	704	<b>63.871</b>	<b>995</b>
III° trimestre	10.516	1.037	15.252	1.982	7.654	806	28.940	714	<b>62.362</b>	<b>1.090</b>
IV° trimestre	12.428	986	18.103	2.004	9.679	796	29.655	723	<b>69.865</b>	<b>1.112</b>
<b>Totale</b>	<b>45.315</b>	<b>1.005</b>	<b>57.374</b>	<b>1.975</b>	<b>35.465</b>	<b>803</b>	<b>124.344</b>	<b>709</b>	<b>262.498</b>	<b>1.049</b>
<b><u>ANNO 2015</u></b>										
I° trimestre	11.826	1.122	25.401	2.096	8.140	814	35.393	718	<b>80.760</b>	<b>1.220</b>
II° trimestre	9.851	1.072	25.526	2.122	8.665	803	31.216	727	<b>75.258</b>	<b>1.254</b>
III° trimestre	9.562	1.143	24.918	2.126	6.666	808	28.965	740	<b>70.111</b>	<b>1.294</b>
IV° trimestre	13.835	1.004	22.186	2.034	6.603	786	23.566	762	<b>66.190</b>	<b>1.242</b>
<b>Totale</b>	<b>45.074</b>	<b>1.079</b>	<b>98.031</b>	<b>2.097</b>	<b>30.074</b>	<b>803</b>	<b>119.140</b>	<b>734</b>	<b>292.319</b>	<b>1.251</b>

(\*)Nei dati esposti sono compresi i trattamenti liquidati in regime di salvaguardia

(1) Compresi i prepensionamenti

## TAV. 4

## FONDO PENSIONI LAVORATORI DIPENDENTI NEL COMPLESSO

(compresi i trattamenti degli ex Enti creditizi e delle contabilità separate)

## Numero di pensioni liquidate per categoria, anno di decorrenza e classe d'età

Rilevazione al 02/01/2016

(numeri in unità)

<i>Classi di età</i> (*)	<i>Vecchiaia</i> (1)	<i>Anzianità/ Anticipate</i>	<i>Invalidità</i>	<i>Superstiti</i>	<i>Complesso</i>
<b>Decorrenti anno 2014</b>					
<b>fino a 54</b>	706	418	20.255	9.972	<b>31.351</b>
<b>55-59</b>	1.018	33.123	9.204	5.917	<b>49.262</b>
<b>60-64</b>	14.188	22.068	5.474	8.493	<b>50.223</b>
<b>65 ed oltre</b>	29.403	1.765	532	99.962	<b>131.662</b>
<b><i>Totale</i></b>	<b>45.315</b>	<b>57.374</b>	<b>35.465</b>	<b>124.344</b>	<b>262.498</b>
<i>Età media alla dec.</i>	64,9	59,7	52,2	73,9	66,3
<b>Decorrenti anno 2015</b>					
<b>fino a 54</b>	261	648	16.989	8.481	<b>26.379</b>
<b>55-59</b>	865	53.418	7.698	5.328	<b>67.309</b>
<b>60-64</b>	16.965	42.526	4.897	7.881	<b>72.269</b>
<b>65 ed oltre</b>	26.983	1.439	490	97.450	<b>126.362</b>
<b><i>Totale</i></b>	<b>45.074</b>	<b>98.031</b>	<b>30.074</b>	<b>119.140</b>	<b>292.319</b>
<i>Età media alla dec.</i>	65,1	59,9	52,4	74,6	65,9

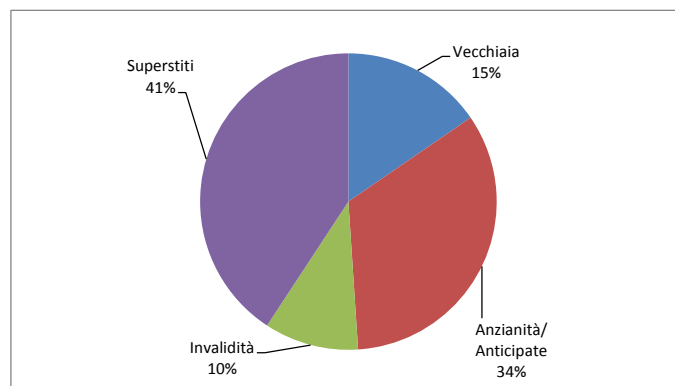
(\*) Età in anni compiuti alla decorrenza

(1) Compresi i prepensionamenti

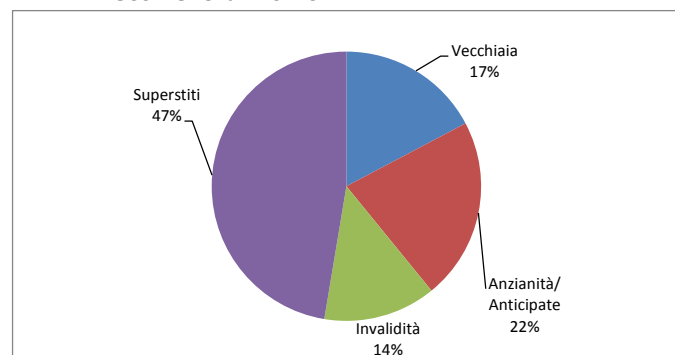
## FONDO PENSIONI LAVORATORI DIPENDENTI NEL COMPLESSO

Distribuzione percentuale delle pensioni liquidate per categoria

**Decorrenti anno 2015**



**Decorrenti anno 2014**



## TAV. 5

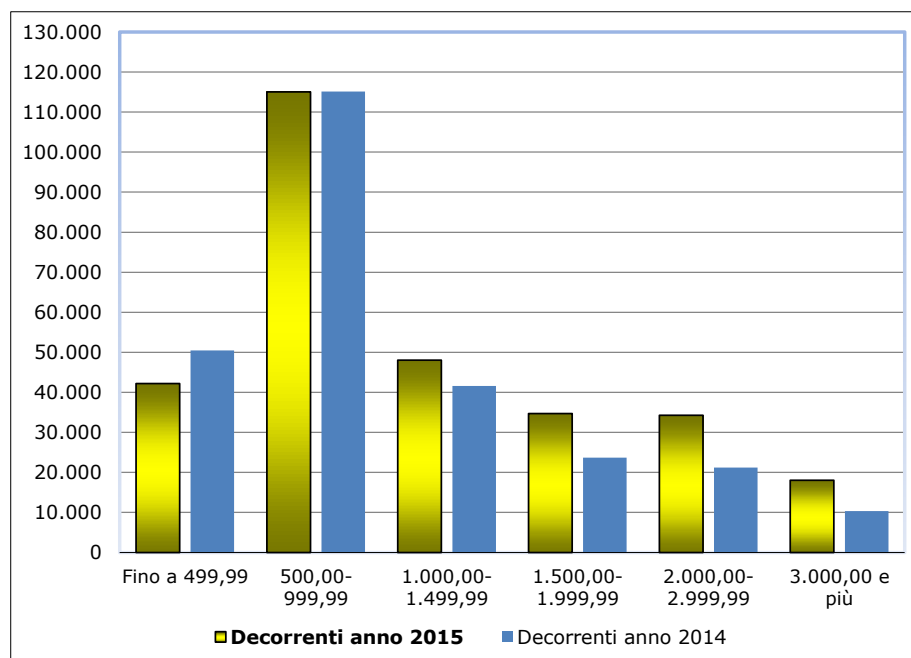
**FONDO PENSIONI LAVORATORI DIPENDENTI NEL COMPLESSO**  
*(compresi i trattamenti degli ex Enti creditizi e delle contabilità separate)*
**Numero di pensioni liquidate per categoria, anno di decorrenza e classe d'importo**
**Rilevazione al 02/01/2016**
*(numeri in unità)*

<b>Classi di importo mensile alla decorrenza in euro</b>	<b>Vecchiaia</b> (1)	<b>Anzianità/ Anticipate</b>	<b>Invalidità</b>	<b>Superstiti</b>	<b>Complesso</b>
<b>Decorrenti anno 2014</b>					
<b>Fino a 499,99</b>	9.329	1.961	8.348	30.834	<b>50.472</b>
<b>500,00-999,99</b>	19.889	6.428	17.048	71.784	<b>115.149</b>
<b>1.000,00-1.499,99</b>	7.586	12.225	6.582	15.236	<b>41.629</b>
<b>1.500,00-1.999,99</b>	3.440	14.244	2.462	3.573	<b>23.719</b>
<b>2.000,00-2.999,99</b>	3.383	14.693	817	2.295	<b>21.188</b>
<b>3.000,00 e più</b>	1.688	7.823	208	622	<b>10.341</b>
<b>Totale</b>	<b>45.315</b>	<b>57.374</b>	<b>35.465</b>	<b>124.344</b>	<b>262.498</b>
<b>Decorrenti anno 2015</b>					
<b>Fino a 499,99</b>	6.935	1.559	7.349	26.359	<b>42.202</b>
<b>500,00-999,99</b>	20.926	9.147	14.173	70.792	<b>115.038</b>
<b>1.000,00-1.499,99</b>	8.055	18.836	5.614	15.540	<b>48.045</b>
<b>1.500,00-1.999,99</b>	3.392	25.645	2.098	3.572	<b>34.707</b>
<b>2.000,00-2.999,99</b>	3.784	27.571	653	2.270	<b>34.278</b>
<b>3.000,00 e più</b>	1.982	15.273	187	607	<b>18.049</b>
<b>Totale</b>	<b>45.074</b>	<b>98.031</b>	<b>30.074</b>	<b>119.140</b>	<b>292.319</b>

(1) Compresi i prepensionamenti

## FONDO PENSIONI LAVORATORI DIPENDENTI NEL COMPLESSO

Distribuzione delle pensioni liquidate per classe di importo mensile alla decorrenza in euro



## TAV. 6

**FONDO PENSIONI LAVORATORI DIPENDENTI NEL COMPLESSO**  
*(compresi i trattamenti degli ex Enti creditizi e delle contabilità separate)*
**Numero di pensioni liquidate per categoria, anno di decorrenza e regime di liquidazione**
**Rilevazione al 02/01/2016**  
*(numeri in unita)*

<b>Regime (*)</b>	<b>Vecchiaia</b> (1)	<b>Anzianità/ Anticipate</b>	<b>Invalidità</b>	<b>Superstiti</b>	<b>Complesso</b>
<b>Decorrenti anno 2014</b>					
<b>Retributivo</b>	17.025	2.668	340	110.411	<b>130.444</b>
<b>Misto</b>	26.770	46.179	30.006	12.734	<b>115.689</b>
<b>Contributivo</b>	1.520	8.527	5.119	1.199	<b>16.365</b>
<b>Totale</b>	<b>45.315</b>	<b>57.374</b>	<b>35.465</b>	<b>124.344</b>	<b>262.498</b>

<b>Decorrenti anno 2015</b>					
<b>Retributivo</b>	14.597	1.957	127	105.541	<b>122.222</b>
<b>Misto</b>	29.066	81.939	25.070	12.457	<b>148.532</b>
<b>Contributivo</b>	1.411	14.135	4.877	1.142	<b>21.565</b>
<b>Totale</b>	<b>45.074</b>	<b>98.031</b>	<b>30.074</b>	<b>119.140</b>	<b>292.319</b>

(\*) NB: con regime retributivo si intende il regime di liquidazione relativo alle anzianità maturate fino all'anno 2011. Con la legge 214/2011 infatti è stato introdotto per tutte le pensioni il calcolo contributivo pro-quota con riferimento alle anzianità maturate a partire dal 1° gennaio 2012.

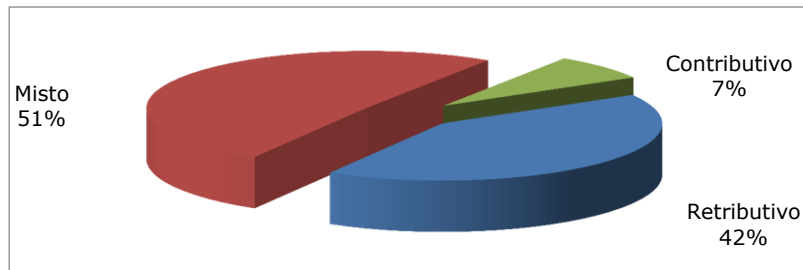
(1) Compresi i prepensionamenti



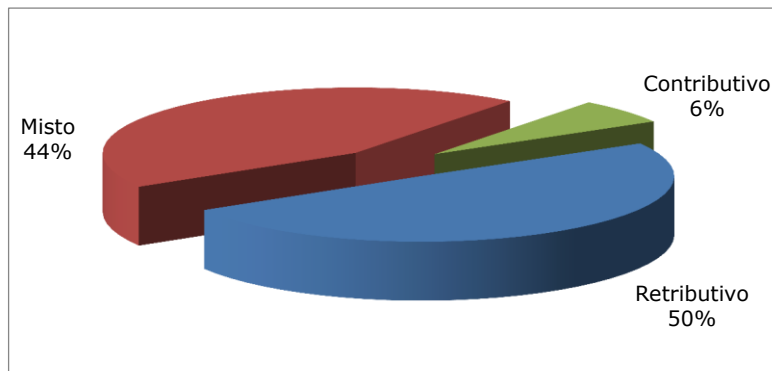
## FONDO PENSIONI LAVORATORI DIPENDENTI NEL COMPLESSO

Distribuzione percentuale delle pensioni liquidate per regime di liquidazione

**Decorrenti anno 2015**



**Decorrenti anno 2014**



## TAV. 7

**FONDO PENSIONI LAVORATORI DIPENDENTI NEL COMPLESSO**  
*(compresi i trattamenti degli ex Enti creditizi e delle contabilità separate)*
**Numero di pensioni liquidate per categoria, anno di decorrenza e sesso**
**Rilevazione al 02/01/2016**
*(numeri in unità)*

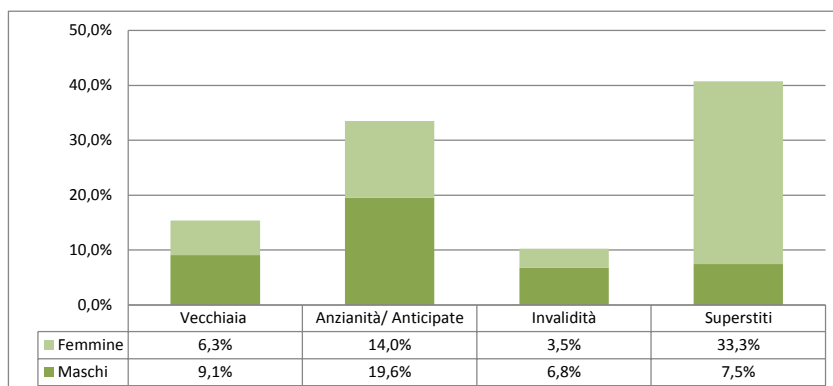
<b>Sesso</b>	<b>Vecchiaia</b> (1)	<b>Anzianità/ Anticipate</b>	<b>Invalidità</b>	<b>Superstiti</b>	<b>Complesso</b>
<b>Decorrenti anno 2014</b>					
<b>Maschi</b>	28.993	27.758	23.762	22.694	<b>103.207</b>
<b>Femmine</b>	16.322	29.616	11.703	101.650	<b>159.291</b>
<b>Totale</b>	<b>45.315</b>	<b>57.374</b>	<b>35.465</b>	<b>124.344</b>	<b>262.498</b>
<b>Decorrenti anno 2015</b>					
<b>Maschi</b>	26.621	57.149	19.849	21.784	<b>125.403</b>
<b>Femmine</b>	18.453	40.882	10.225	97.356	<b>166.916</b>
<b>Totale</b>	<b>45.074</b>	<b>98.031</b>	<b>30.074</b>	<b>119.140</b>	<b>292.319</b>

(1) Compresi i prepensionamenti

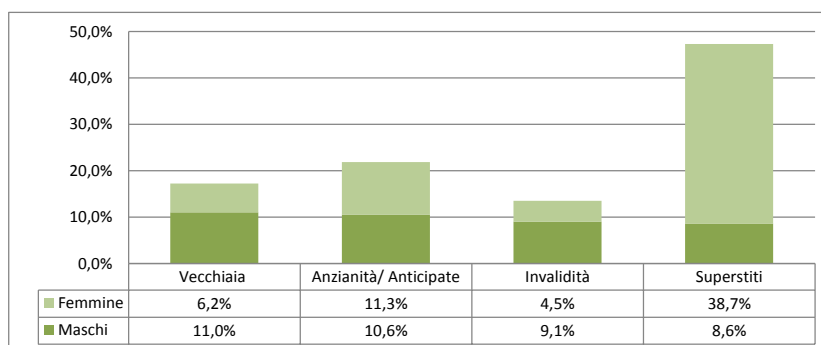
## FONDO PENSIONI LAVORATORI DIPENDENTI NEL COMPLESSO

Distribuzione percentuale delle pensioni liquidate per sesso e categoria

### Decorrenti anno 2015



### Decorrenti anno 2014



## TAV. 8

## FONDO PENSIONI LAVORATORI DIPENDENTI NEL COMPLESSO

(compresi i trattamenti degli ex Enti creditizi e delle contabilità separate)

## Numero di pensioni liquidate per categoria, anno di decorrenza ed area geografica

Rilevazione al 02/01/2016

(numeri in unita)

<b>Aree Geografiche</b> (*)	<b>Vecchiaia</b> (1)	<b>Anzianità/ Anticipate</b>	<b>Invalidità</b>	<b>Superstiti</b>	<b>Complesso</b>
<b>Decorrenti anno 2014</b>					
<b>Nord - Ovest</b>	10.410	24.113	7.654	38.097	<b>80.274</b>
<b>Nord - Est</b>	6.976	14.107	5.732	22.271	<b>49.086</b>
<b>Centro</b>	8.818	9.912	6.537	23.792	<b>49.059</b>
<b>Sud ed Isole</b>	19.111	9.242	15.542	40.184	<b>84.079</b>
<b>Totale</b>	<b>45.315</b>	<b>57.374</b>	<b>35.465</b>	<b>124.344</b>	<b>262.498</b>
<b>Decorrenti anno 2015</b>					
<b>Nord - Ovest</b>	10.085	41.558	6.844	37.540	<b>96.027</b>
<b>Nord - Est</b>	6.990	25.818	5.174	21.613	<b>59.595</b>
<b>Centro</b>	8.700	16.545	5.564	22.463	<b>53.272</b>
<b>Sud ed Isole</b>	19.299	14.110	12.492	37.524	<b>83.425</b>
<b>Totale</b>	<b>45.074</b>	<b>98.031</b>	<b>30.074</b>	<b>119.140</b>	<b>292.319</b>

(\*) L'area Nord- Ovest comprende: Piemonte, Valle d'Aosta, Lombardia e Liguria.

L'area Nord- Est comprende: Trentino-Alto Adige, Veneto, Friuli-Venezia Giulia e Emilia-Romagna.

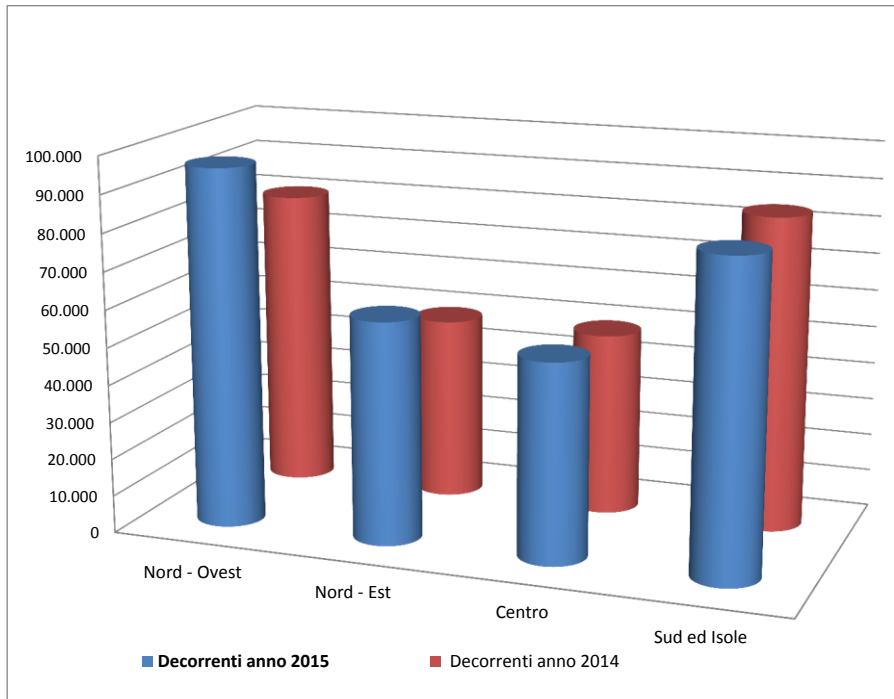
L'area Centro comprende: Toscana, Umbria, Marche e Lazio.

L'area Sud ed Isole comprende: Abruzzo, Molise, Campania, Puglia, Basilicata, Calabria, Sicilia e Sardegna.

(1) Compresi i prepensionamenti

## FONDO PENSIONI LAVORATORI DIPENDENTI NEL COMPLESSO

Distribuzione delle pensioni liquidate per ripartizione territoriale



## TAV. 9

## FONDO PENSIONI LAVORATORI DIPENDENTI NEL COMPLESSO

*(compresi i trattamenti degli ex Enti creditizi e delle contabilità separate)*

## Età media alla decorrenza delle pensioni liquidate per categoria, anno di decorrenza e sesso

Rilevazione al 02/01/2016

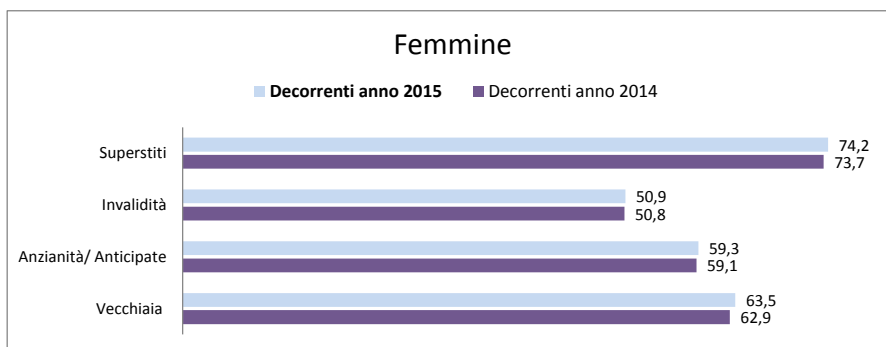
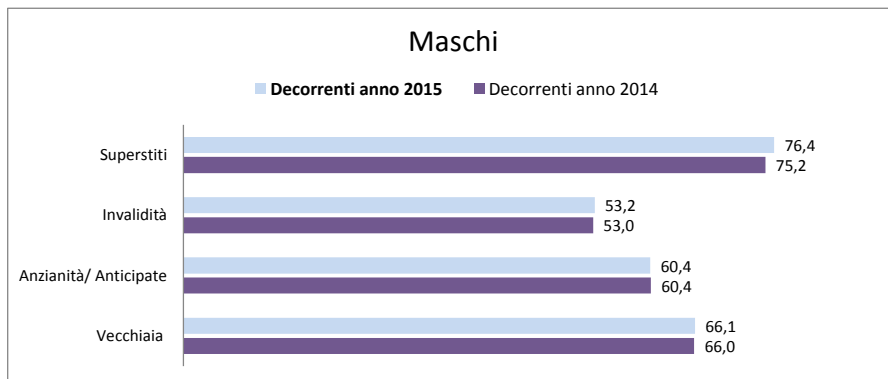
*(età in anni compiuti)*

<b>Sesso</b>	<b>Vecchiaia</b> (1)	<b>Anzianità/ Anticipate</b>	<b>Invalidità</b>	<b>Superstiti</b>	<b>Complesso</b>
<b>Decorrenti anno 2014</b>					
<b>Maschi</b>	66,0	60,4	53,0	75,2	<b>63,5</b>
<b>Femmine</b>	62,9	59,1	50,8	73,7	<b>68,2</b>
<b>Totale</b>	<b>64,9</b>	<b>59,7</b>	<b>52,2</b>	<b>73,9</b>	<b>66,3</b>
<b>Decorrenti anno 2015</b>					
<b>Maschi</b>	66,1	60,4	53,2	76,4	<b>63,2</b>
<b>Femmine</b>	63,5	59,3	50,9	74,2	<b>67,9</b>
<b>Totale</b>	<b>65,1</b>	<b>59,9</b>	<b>52,4</b>	<b>74,6</b>	<b>65,9</b>

(1) Compresi i prepensionamenti

## FONDO PENSIONI LAVORATORI DIPENDENTI NEL COMPLESSO

Età media alla decorrenza delle pensioni liquidate per sesso



**TAV. 3 bis FONDO PENSIONI LAVORATORI DIPENDENTI in senso stretto**  
*(al netto dei trattamenti degli ex Enti creditizi e delle contabilità separate)*

**Distribuzione delle pensioni liquidate per trimestre di decorrenza e categoria (\*)**

Rilevazione al **02/01/2016**

(numeri in unità - importi medi mensili alla decorrenza in unità di euro)

Trimestre di decorrenza	Vecchiaia (1)		Anzianità/Anticipate		Invalidità		Superstiti		Complesso	
	Numero	Importo medio	Numero	Importo medio	Numero	Importo medio	Numero	Importo medio	Numero	Importo medio
<b><u>ANNO 2014</u></b>										
I° trimestre	11.238	918	11.124	1.860	8.673	786	32.024	649	<b>63.059</b>	<b>929</b>
II° trimestre	10.110	911	11.283	1.814	9.052	782	30.213	657	<b>60.658</b>	<b>933</b>
III° trimestre	9.927	941	14.326	1.878	7.490	784	27.375	665	<b>59.118</b>	<b>1.021</b>
IV° trimestre	11.828	893	16.981	1.911	9.456	781	27.995	672	<b>66.260</b>	<b>1.045</b>
<b>Totale</b>	<b>43.103</b>	<b>915</b>	<b>53.714</b>	<b>1.871</b>	<b>34.671</b>	<b>783</b>	<b>117.607</b>	<b>660</b>	<b>249.095</b>	<b>983</b>
<b><u>ANNO 2015</u></b>										
I° trimestre	11.130	1.021	23.972	2.000	7.962	793	33.412	669	<b>76.476</b>	<b>1.150</b>
II° trimestre	9.260	970	23.948	2.020	8.496	788	29.486	677	<b>71.190</b>	<b>1.180</b>
III° trimestre	8.846	1.022	23.346	2.017	6.511	784	27.267	691	<b>65.970</b>	<b>1.214</b>
IV° trimestre	13.197	922	20.862	1.924	6.492	773	22.199	714	<b>62.750</b>	<b>1.166</b>
<b>Totale</b>	<b>42.433</b>	<b>979</b>	<b>92.128</b>	<b>1.992</b>	<b>29.461</b>	<b>785</b>	<b>112.364</b>	<b>685</b>	<b>276.386</b>	<b>1.177</b>

(\*)Nei dati esposti sono compresi i trattamenti liquidati in regime di salvaguardia

(1) Compresi i prepensionamenti



## TAV. 4 bis

**FONDO PENSIONI LAVORATORI DIPENDENTI in senso stretto**  
*(al netto dei trattamenti degli ex Enti creditizi e delle contabilità separate)*
**Numero di pensioni liquidate per categoria, anno di decorrenza e classe d'età**
**Rilevazione al 02/01/2016**  
*(numeri in unità)*

<i>Classi di età</i> (*)	<i>Vecchiaia</i> (1)	<i>Anzianità/ Anticipate</i>	<i>Invalidità</i>	<i>Superstiti</i>	<i>Complesso</i>
<b>Decorrenti anno 2014</b>					
<b>fino a 54</b>	704	377	19.947	9.610	<b>30.638</b>
<b>55-59</b>	966	31.776	8.865	5.617	<b>47.224</b>
<b>60-64</b>	13.306	19.923	5.335	7.926	<b>46.490</b>
<b>65 ed oltre</b>	28.127	1.638	524	94.454	<b>124.743</b>
<b><i>Totale</i></b>	<b>43.103</b>	<b>53.714</b>	<b>34.671</b>	<b>117.607</b>	<b>249.095</b>
<i>Età media alla dec.</i>	64,9	59,7	52,2	74,0	66,3
<b>Decorrenti anno 2015</b>					
<b>fino a 54</b>	259	611	16.766	8.176	<b>25.812</b>
<b>55-59</b>	751	51.905	7.453	5.004	<b>65.113</b>
<b>60-64</b>	15.659	38.305	4.756	7.356	<b>66.076</b>
<b>65 ed oltre</b>	25.764	1.307	486	91.828	<b>119.385</b>
<b><i>Totale</i></b>	<b>42.433</b>	<b>92.128</b>	<b>29.461</b>	<b>112.364</b>	<b>276.386</b>
<i>Età media alla dec.</i>	65,1	59,8	52,3	74,6	65,9

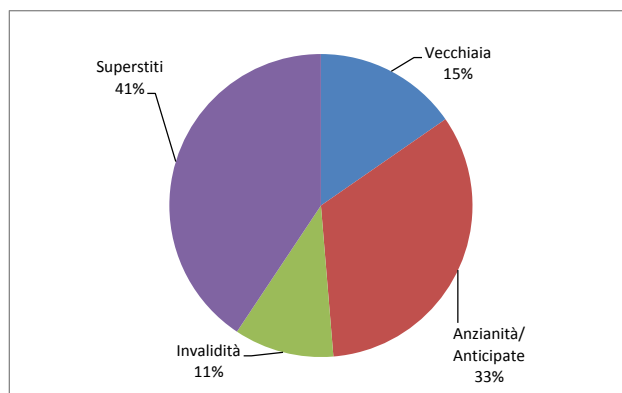
(\*) Età in anni compiuti alla decorrenza

(1) Compresi i prepensionamenti

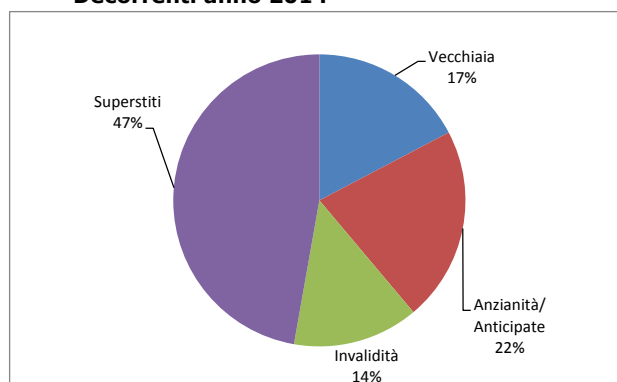
## FONDO PENSIONI LAVORATORI DIPENDENTI in senso stretto

Distribuzione percentuale delle pensioni liquidate per categoria

**Decorrenti anno 2015**



**Decorrenti anno 2014**



## TAV. 5 bis

**FONDO PENSIONI LAVORATORI DIPENDENTI in senso stretto**  
*(al netto dei trattamenti degli ex Enti creditizi e delle contabilità separate)*
**Numero di pensioni liquidate per categoria, anno di decorrenza e classe d'importo**
**Rilevazione al 02/01/2016**  
*(numeri in unità)*

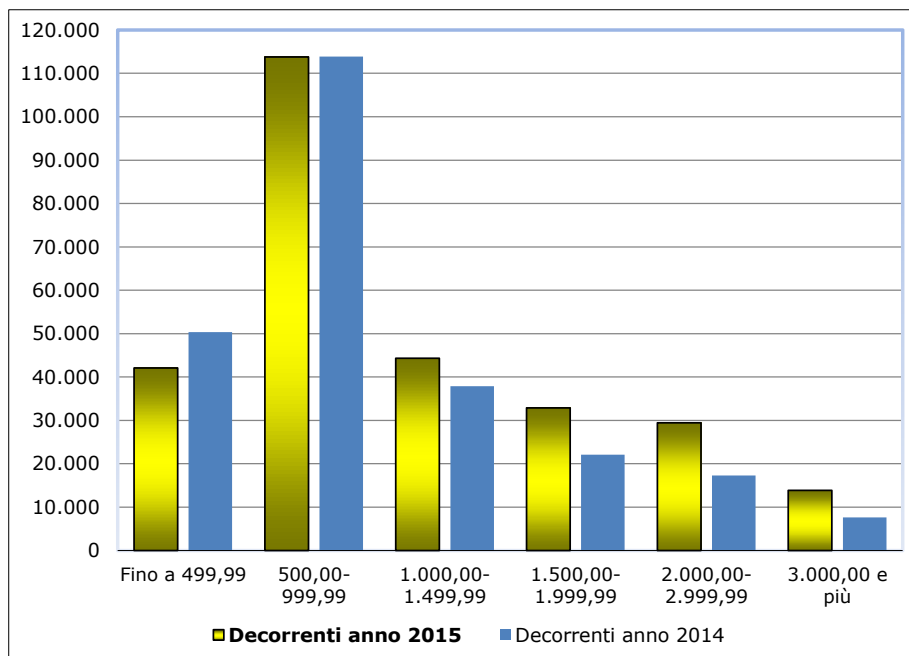
<b>Classi di importo mensile alla decorrenza in euro</b>	<b>Vecchiaia</b> (1)	<b>Anzianità/ Anticipate</b>	<b>Invalidità</b>	<b>Superstiti</b>	<b>Complesso</b>
<b>Decorrenti anno 2014</b>					
<b>Fino a 499,99</b>	9.316	1.957	8.315	30.767	<b>50.355</b>
<b>500,00-999,99</b>	19.831	6.421	16.887	70.726	<b>113.865</b>
<b>1.000,00-1.499,99</b>	7.372	12.198	6.356	11.953	<b>37.879</b>
<b>1.500,00-1.999,99</b>	2.958	14.081	2.283	2.763	<b>22.085</b>
<b>2.000,00-2.999,99</b>	2.585	12.865	682	1.180	<b>17.312</b>
<b>3.000,00 e più</b>	1.041	6.192	148	218	<b>7.599</b>
<b>Totale</b>	<b>43.103</b>	<b>53.714</b>	<b>34.671</b>	<b>117.607</b>	<b>249.095</b>

<b>Decorrenti anno 2015</b>					
<b>Fino a 499,99</b>	6.927	1.555	7.312	26.290	<b>42.084</b>
<b>500,00-999,99</b>	20.859	9.139	14.086	69.697	<b>113.781</b>
<b>1.000,00-1.499,99</b>	7.817	18.798	5.446	12.267	<b>44.328</b>
<b>1.500,00-1.999,99</b>	2.791	25.409	1.941	2.739	<b>32.880</b>
<b>2.000,00-2.999,99</b>	2.772	24.983	536	1.153	<b>29.444</b>
<b>3.000,00 e più</b>	1.267	12.244	140	218	<b>13.869</b>
<b>Totale</b>	<b>42.433</b>	<b>92.128</b>	<b>29.461</b>	<b>112.364</b>	<b>276.386</b>

(1) Compresi i prepensionamenti

## FONDO PENSIONI LAVORATORI DIPENDENTI in senso stretto

Distribuzione delle pensioni liquidate per classe di importo mensile alla decorrenza in euro



**Numero di pensioni liquidate per categoria, anno di decorrenza e regime di liquidazione**
**Rilevazione al 02/01/2016**  
*(numeri in unita)*

<b>Regime (*)</b>	<b>Vecchiaia</b> (1)	<b>Anzianità/ Anticipate</b>	<b>Invalidità</b>	<b>Superstiti</b>	<b>Complesso</b>
<b>Decorrenti anno 2014</b>					
<b>Retributivo</b>	16.185	2.467	335	104.082	<b>123.069</b>
<b>Misto</b>	25.405	42.852	29.265	12.338	<b>109.860</b>
<b>Contributivo</b>	1.513	8.395	5.071	1.187	<b>16.166</b>
<b>Totale</b>	<b>43.103</b>	<b>53.714</b>	<b>34.671</b>	<b>117.607</b>	<b>249.095</b>

<b>Decorrenti anno 2015</b>					
<b>Retributivo</b>	13.915	1.808	126	99.192	<b>115.041</b>
<b>Misto</b>	27.122	76.415	24.503	12.040	<b>140.080</b>
<b>Contributivo</b>	1.396	13.905	4.832	1.132	<b>21.265</b>
<b>Totale</b>	<b>42.433</b>	<b>92.128</b>	<b>29.461</b>	<b>112.364</b>	<b>276.386</b>

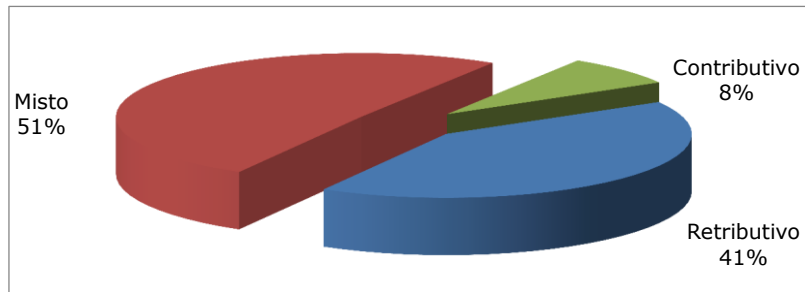
(\*) NB: con regime retributivo si intende il regime di liquidazione relativo alle anzianità maturate fino all'anno 2011. Con la legge 214/2011 infatti è stato introdotto per tutte le pensioni il calcolo contributivo pro-quota con riferimento alle anzianità maturate a partire dal 1° gennaio 2012.

(1) Compresi i prepensionamenti

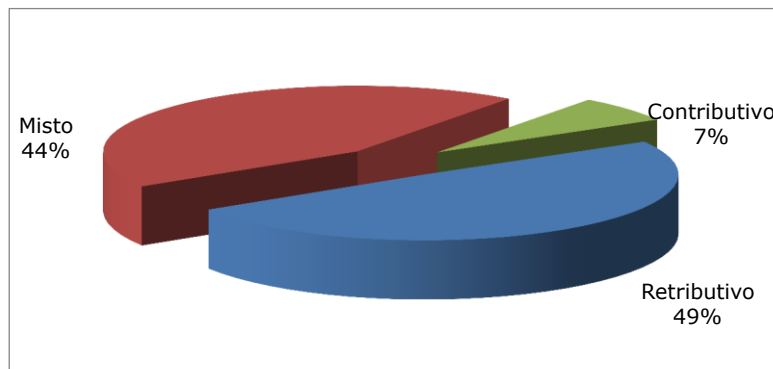
## FONDO PENSIONI LAVORATORI DIPENDENTI in senso stretto

Distribuzione percentuale delle pensioni liquidate per regime di liquidazione

Decorrenti anno 2015



Decorrenti anno 2014



**Numero di pensioni liquidate per categoria, anno di decorrenza e sesso**
**Rilevazione al 02/01/2016**
*(numeri in unità)*

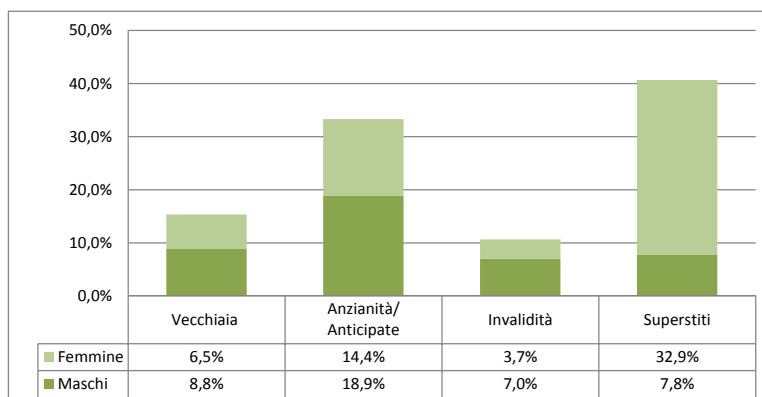
<b>Sesso</b>	<b>Vecchiaia</b> (1)	<b>Anzianità/ Anticipate</b>	<b>Invalidità</b>	<b>Superstiti</b>	<b>Complesso</b>
<b>Decorrenti anno 2014</b>					
<b>Maschi</b>	27.129	24.911	23.068	22.470	<b>97.578</b>
<b>Femmine</b>	15.974	28.803	11.603	95.137	<b>151.517</b>
<b>Totale</b>	<b>43.103</b>	<b>53.714</b>	<b>34.671</b>	<b>117.607</b>	<b>249.095</b>
<b>Decorrenti anno 2015</b>					
<b>Maschi</b>	24.450	52.232	19.323	21.557	<b>117.562</b>
<b>Femmine</b>	17.983	39.896	10.138	90.807	<b>158.824</b>
<b>Totale</b>	<b>42.433</b>	<b>92.128</b>	<b>29.461</b>	<b>112.364</b>	<b>276.386</b>

(1) Compresi i prepensionamenti

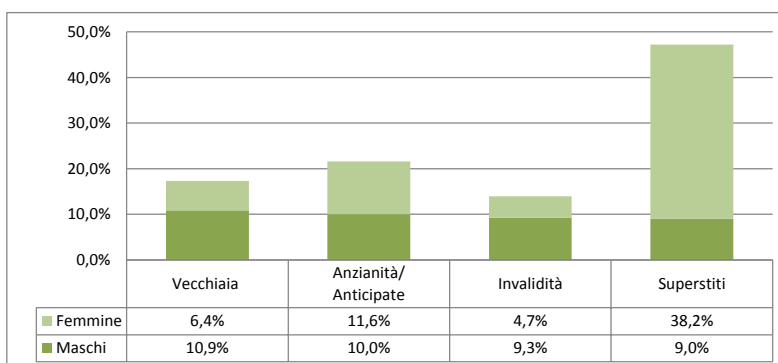
## FONDO PENSIONI LAVORATORI DIPENDENTI in senso stretto

Distribuzione percentuale delle pensioni liquidate per sesso e categoria

### Decorrenti anno 2015



### Decorrenti anno 2014





## TAV. 8 bis

**FONDO PENSIONI LAVORATORI DIPENDENTI in senso stretto**  
*(al netto dei trattamenti degli ex Enti creditizi e delle contabilità separate)*
**Numero di pensioni liquidate per categoria, anno di decorrenza ed area geografica**
**Rilevazione al 02/01/2016**  
*(numeri in unita)*

<b>Aree Geografiche</b> (*)	<b>Vecchiaia</b> (1)	<b>Anzianità/ Anticipate</b>	<b>Invalidità</b>	<b>Superstiti</b>	<b>Complesso</b>
<b>Decorrenti anno 2014</b>					
<b>Nord - Ovest</b>	9.782	22.711	7.507	35.709	<b>75.709</b>
<b>Nord - Est</b>	6.659	13.442	5.650	21.187	<b>46.938</b>
<b>Centro</b>	8.311	9.148	6.329	22.253	<b>46.041</b>
<b>Sud ed Isole</b>	18.351	8.413	15.185	38.458	<b>80.407</b>
<b><i>Totale</i></b>	<b>43.103</b>	<b>53.714</b>	<b>34.671</b>	<b>117.607</b>	<b>249.095</b>
<b>Decorrenti anno 2015</b>					
<b>Nord - Ovest</b>	9.367	39.348	6.712	35.129	<b>90.556</b>
<b>Nord - Est</b>	6.657	24.734	5.098	20.575	<b>57.064</b>
<b>Centro</b>	8.092	15.297	5.400	20.929	<b>49.718</b>
<b>Sud ed Isole</b>	18.317	12.749	12.251	35.731	<b>79.048</b>
<b><i>Totale</i></b>	<b>42.433</b>	<b>92.128</b>	<b>29.461</b>	<b>112.364</b>	<b>276.386</b>

(\*) L'area Nord- Ovest comprende: Piemonte, Valle d'Aosta, Lombardia e Liguria.

L'area Nord- Est comprende: Trentino-Alto Adige, Veneto, Friuli-Venezia Giulia e Emilia-Romagna.

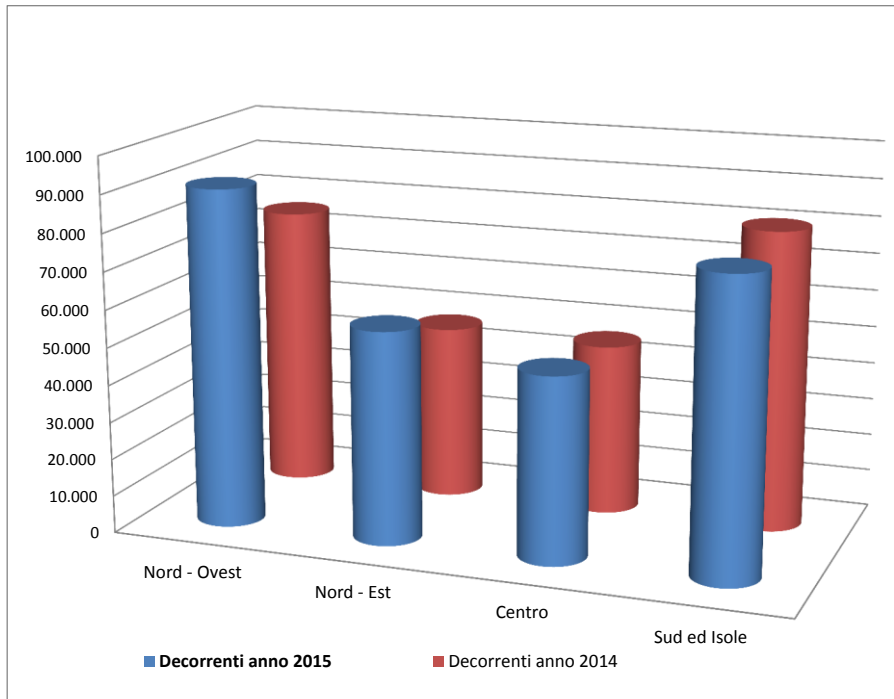
L'area Centro comprende: Toscana, Umbria, Marche e Lazio.

L'area Sud ed Isole comprende: Abruzzo, Molise, Campania, Puglia, Basilicata, Calabria, Sicilia e Sardegna.

(1) Compresi i prepensionamenti

## FONDO PENSIONI LAVORATORI DIPENDENTI in senso stretto

Distribuzione delle pensioni liquidate per ripartizione territoriale



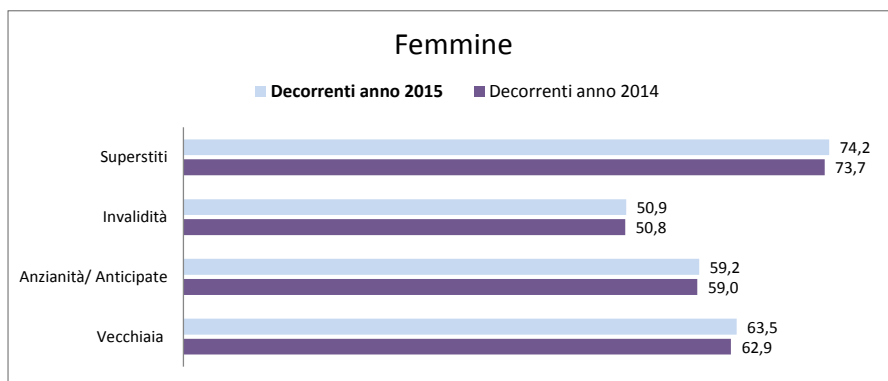
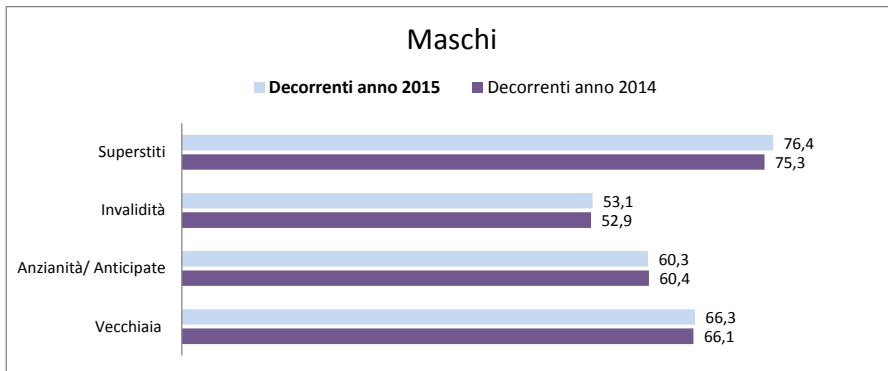
## TAV. 9 bis

**FONDO PENSIONI LAVORATORI DIPENDENTI in senso stretto**  
*(al netto dei trattamenti degli ex Enti creditizi e delle contabilità separate)*
**Età media alla decorrenza delle pensioni liquidate per categoria, anno di decorrenza e sesso**
**Rilevazione al 02/01/2016**  
*(età in anni compiuti)*

<b>Sesso</b>	<b>Vecchiaia</b> (1)	<b>Anzianità/ Anticipate</b>	<b>Invalidità</b>	<b>Superstiti</b>	<b>Complesso</b>
<b>Decorrenti anno 2014</b>					
<b>Maschi</b>	66,1	60,4	52,9	75,3	<b>63,6</b>
<b>Femmine</b>	62,9	59,0	50,8	73,7	<b>68,0</b>
<b>Totale</b>	<b>64,9</b>	<b>59,7</b>	<b>52,2</b>	<b>74,0</b>	<b>66,3</b>
<b>Decorrenti anno 2015</b>					
<b>Maschi</b>	66,3	60,3	53,1	76,4	<b>63,3</b>
<b>Femmine</b>	63,5	59,2	50,9	74,2	<b>67,7</b>
<b>Totale</b>	<b>65,1</b>	<b>59,8</b>	<b>52,3</b>	<b>74,6</b>	<b>65,9</b>

(1) Compresi i prepensionamenti

**FONDO PENSIONI LAVORATORI DIPENDENTI in senso stretto**  
Età media alla decorrenza delle pensioni liquidate per sesso



## **COLTIVATORI DIRETTI MEZZADRI E COLONI**

### **NOTA BENE:**

I dati esposti si riferiscono all'intera gestione dei Coltivatori Diretti Mezzadri e Coloni: nella categoria di pensione Superstiti sono quindi compresi i trattamenti liquidati ai superstiti di pensionato che si riferiscono alle posizioni pensionistiche ante 1989, a prescindere dal carico contabile di riferimento.

**TAV.10 COLTIVATORI DIRETTI MEZZADRI E COLONI**
**Distribuzione delle pensioni liquidate per trimestre di decorrenza e categoria (\*)**
**Rilevazione al 02/01/2016**

(numeri in unità - importi medi mensili alla decorrenza in unità di euro)

Trimestre di decorrenza	Vecchiaia		Anzianità/Anticipate		Invalidità		Superstiti		Complesso	
	Numero	Importo medio	Numero	Importo medio	Numero	Importo medio	Numero	Importo medio	Numero	Importo medio
<b><u>ANNO 2014</u></b>										
I° trimestre	1.461	491	1.223	954	441	601	5.270	417	<b>8.395</b>	<b>518</b>
II° trimestre	1.236	502	1.332	906	474	623	4.943	427	<b>7.985</b>	<b>530</b>
III° trimestre	1.071	518	2.044	964	386	626	4.399	431	<b>7.900</b>	<b>590</b>
IV° trimestre	1.202	520	1.877	1.022	412	586	4.526	438	<b>8.017</b>	<b>595</b>
<b>Totale</b>	<b>4.970</b>	<b>506</b>	<b>6.476</b>	<b>967</b>	<b>1.713</b>	<b>609</b>	<b>19.138</b>	<b>428</b>	<b>32.297</b>	<b>558</b>
<b><u>ANNO 2015</u></b>										
I° trimestre	1.187	547	2.398	1.072	414	610	5.433	431	<b>9.432</b>	<b>616</b>
II° trimestre	1.001	508	2.121	1.066	424	614	4.918	435	<b>8.464</b>	<b>611</b>
III° trimestre	915	561	2.938	1.042	274	638	4.414	440	<b>8.541</b>	<b>666</b>
IV° trimestre	782	519	1.803	1.108	288	609	3.632	456	<b>6.505</b>	<b>651</b>
<b>Totale</b>	<b>3.885</b>	<b>535</b>	<b>9.260</b>	<b>1.068</b>	<b>1.400</b>	<b>617</b>	<b>18.397</b>	<b>439</b>	<b>32.942</b>	<b>635</b>

(\*)Nei dati esposti sono compresi i trattamenti liquidati in regime di salvaguardia

## Numero di pensioni liquidate per categoria, anno di decorrenza e classe d'età

Rilevazione al 02/01/2016  
(numeri in unità)

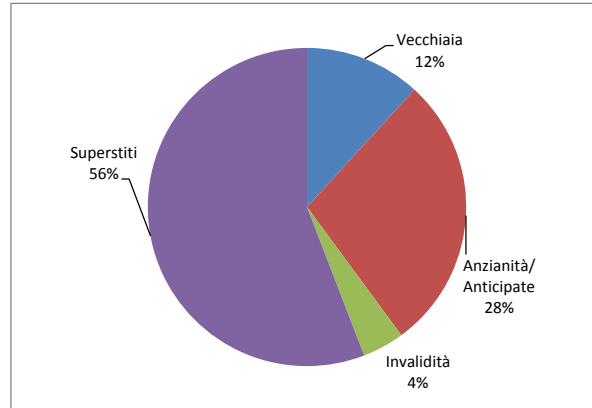
<i>Classi di età</i> (*)	<i>Vecchiaia</i>	<i>Anzianità/ Anticipate</i>	<i>Invalidità</i>	<i>Superstiti</i>	<i>Complesso</i>
<b>Decorrenti anno 2014</b>					
<b>fino a 54</b>	0	3	777	732	<b>1.512</b>
<b>55-59</b>	0	3.738	533	565	<b>4.836</b>
<b>60-64</b>	862	2.552	375	1.129	<b>4.918</b>
<b>65 ed oltre</b>	4.108	183	28	16.712	<b>21.031</b>
<b><i>Totale</i></b>	<b>4.970</b>	<b>6.476</b>	<b>1.713</b>	<b>19.138</b>	<b>32.297</b>
<i>Età media alla dec.</i>	67,9	59,7	54,8	76,6	70,7
<b>Decorrenti anno 2015</b>					
<b>fino a 54</b>	0	11	553	572	<b>1.136</b>
<b>55-59</b>	4	4.948	471	496	<b>5.919</b>
<b>60-64</b>	586	4.173	345	929	<b>6.033</b>
<b>65 ed oltre</b>	3.295	128	31	16.400	<b>19.854</b>
<b><i>Totale</i></b>	<b>3.885</b>	<b>9.260</b>	<b>1.400</b>	<b>18.397</b>	<b>32.942</b>
<i>Età media alla dec.</i>	68,2	59,9	55,5	77,2	70,4

(\*) Età in anni compiuti alla decorrenza

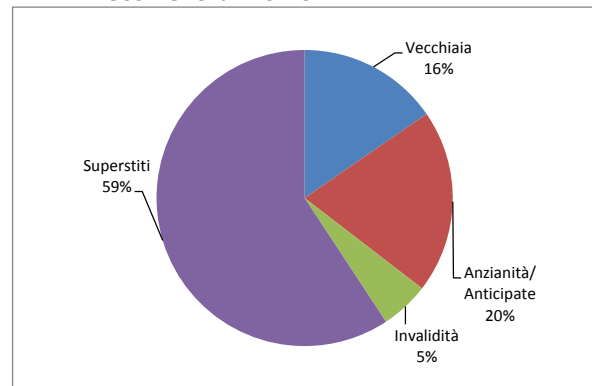
## COLTIVATORI DIRETTI MEZZADRI E COLONI

Distribuzione percentuale delle pensioni liquidate per categoria

**Decorrenti anno 2015**



**Decorrenti anno 2014**





## Numero di pensioni liquidate per categoria, anno di decorrenza e classe d'importo

Rilevazione al 02/01/2016

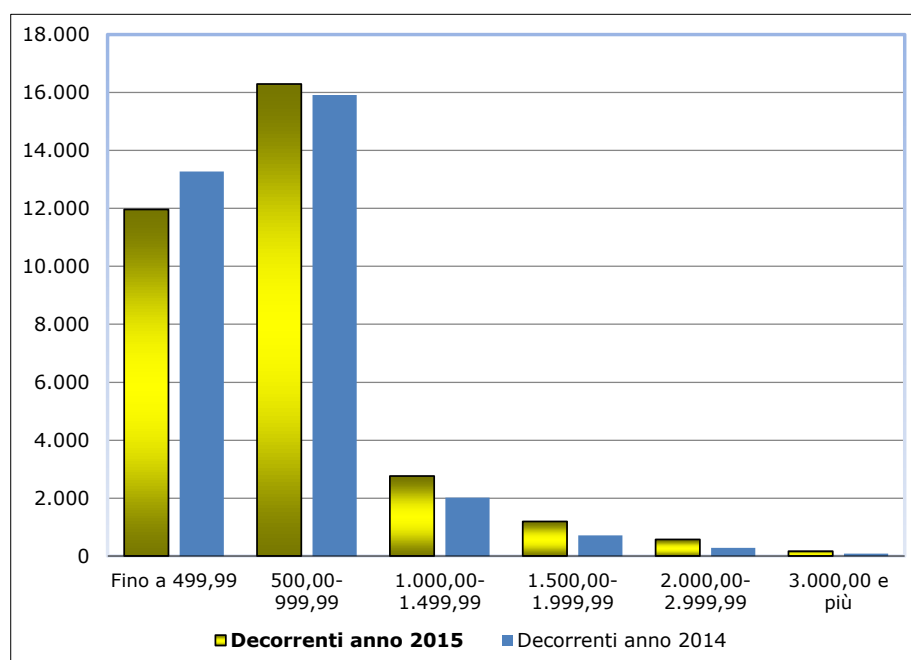
(numeri in unità)

<i>Classi di importo mensile alla decorrenza in euro</i>	<i>Vecchiaia</i>	<i>Anzianità/ Anticipate</i>	<i>Invalidità</i>	<i>Superstiti</i>	<i>Complesso</i>
<b>Decorrenti anno 2014</b>					
<b>Fino a 499,99</b>	1.683	262	354	10.978	<b>13.277</b>
<b>500,00-999,99</b>	2.869	4.021	1.180	7.841	<b>15.911</b>
<b>1.000,00-1.499,99</b>	336	1.277	139	269	<b>2.021</b>
<b>1.500,00-1.999,99</b>	58	587	34	40	<b>719</b>
<b>2.000,00-2.999,99</b>	16	259	5	7	<b>287</b>
<b>3.000,00 e più</b>	8	70	1	3	<b>82</b>
<b><i>Totale</i></b>	<b>4.970</b>	<b>6.476</b>	<b>1.713</b>	<b>19.138</b>	<b>32.297</b>

<b>Decorrenti anno 2015</b>					
<b>Fino a 499,99</b>	1.173	246	302	10.241	<b>11.962</b>
<b>500,00-999,99</b>	2.347	5.185	931	7.831	<b>16.294</b>
<b>1.000,00-1.499,99</b>	276	2.067	137	280	<b>2.760</b>
<b>1.500,00-1.999,99</b>	58	1.078	24	31	<b>1.191</b>
<b>2.000,00-2.999,99</b>	24	527	5	14	<b>570</b>
<b>3.000,00 e più</b>	7	157	1	0	<b>165</b>
<b><i>Totale</i></b>	<b>3.885</b>	<b>9.260</b>	<b>1.400</b>	<b>18.397</b>	<b>32.942</b>

## COLTIVATORI DIRETTI MEZZADRI E COLONI

Distribuzione delle pensioni liquidate per classe di importo mensile alla decorrenza in euro



## Numero di pensioni liquidate per categoria, anno di decorrenza e regime di liquidazione

Rilevazione al 02/01/2016  
(numeri in unita)

<b>Regime (*)</b>	<b>Vecchiaia</b>	<b>Anzianità/ Anticipate</b>	<b>Invalidità</b>	<b>Superstiti</b>	<b>Complesso</b>
<b>Decorrenti anno 2014</b>					
<b>Retributivo</b>	2.899	313	31	18.204	<b>21.447</b>
<b>Misto</b>	1.926	5.315	1.599	910	<b>9.750</b>
<b>Contributivo</b>	145	848	83	24	<b>1.100</b>
<b>Totale</b>	<b>4.970</b>	<b>6.476</b>	<b>1.713</b>	<b>19.138</b>	<b>32.297</b>

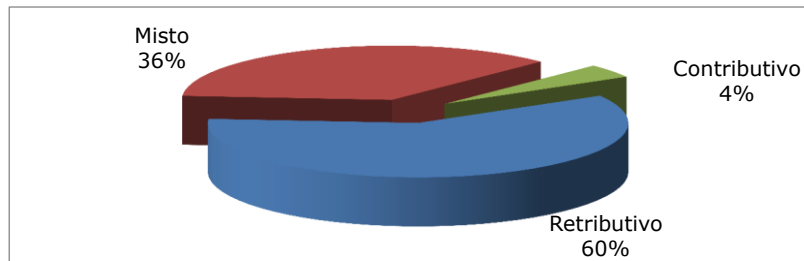
<b>Decorrenti anno 2015</b>					
<b>Retributivo</b>	1.960	178	9	17.460	<b>19.607</b>
<b>Misto</b>	1.777	7.992	1.311	903	<b>11.983</b>
<b>Contributivo</b>	148	1.090	80	34	<b>1.352</b>
<b>Totale</b>	<b>3.885</b>	<b>9.260</b>	<b>1.400</b>	<b>18.397</b>	<b>32.942</b>

(\*) NB: con regime retributivo si intende il regime di liquidazione relativo alle anzianità maturate fino all'anno 2011. Con la legge 214/2011 infatti è stato introdotto per tutte le pensioni il calcolo contributivo pro-quota con riferimento alle anzianità maturate a partire dal 1° gennaio 2012.

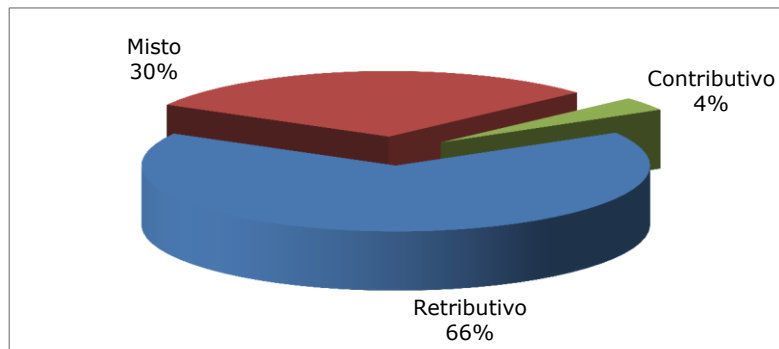
## COLTIVATORI DIRETTI MEZZADRI E COLONI

Distribuzione percentuale delle pensioni liquidate per regime di liquidazione

**Decorrenti anno 2015**



**Decorrenti anno 2014**



## Numero di pensioni liquidate per categoria, anno di decorrenza e sesso

Rilevazione al 02/01/2016

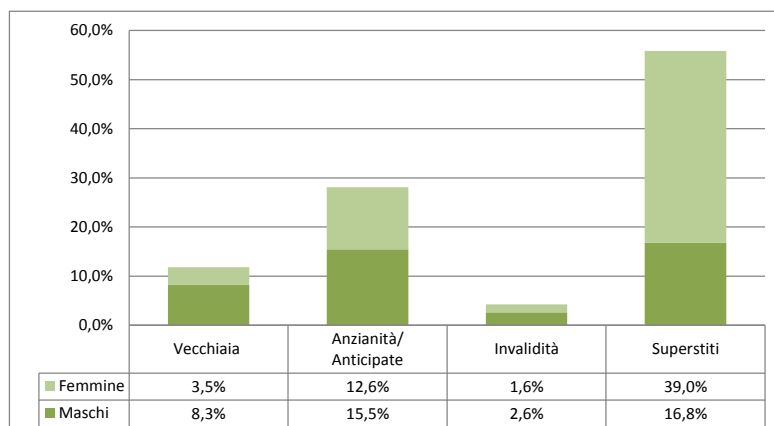
(numeri in unità)

<b>Sesso</b>	<b>Vecchiaia</b>	<b>Anzianità/ Anticipate</b>	<b>Invalidità</b>	<b>Superstiti</b>	<b>Complesso</b>
<b>Decorrenti anno 2014</b>					
<b>Maschi</b>	3.324	2.400	1.083	5.912	<b>12.719</b>
<b>Femmine</b>	1.646	4.076	630	13.226	<b>19.578</b>
<b>Totale</b>	<b>4.970</b>	<b>6.476</b>	<b>1.713</b>	<b>19.138</b>	<b>32.297</b>
<b>Decorrenti anno 2015</b>					
<b>Maschi</b>	2.721	5.093	858	5.540	<b>14.212</b>
<b>Femmine</b>	1.164	4.167	542	12.857	<b>18.730</b>
<b>Totale</b>	<b>3.885</b>	<b>9.260</b>	<b>1.400</b>	<b>18.397</b>	<b>32.942</b>

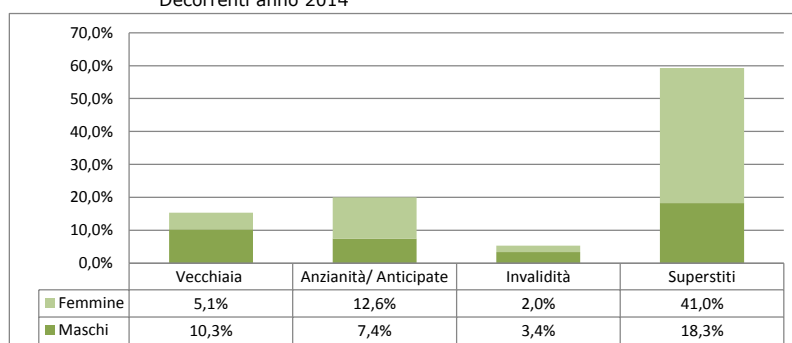
## COLTIVATORI DIRETTI MEZZADRI E COLONI

Distribuzione percentuale delle pensioni liquidate per sesso e categoria

### Decorrenti anno 2015



### Decorrenti anno 2014



## Numero di pensioni liquidate per categoria, anno di decorrenza ed area geografica

Rilevazione al 02/01/2016  
(numeri in unita)

<b>Aree Geografiche</b> (*)	<b>Vecchiaia</b>	<b>Anzianità/ Anticipate</b>	<b>Invalidità</b>	<b>Superstiti</b>	<b>Complesso</b>
<b>Decorrenti anno 2014</b>					
<b>Nord - Ovest</b>	714	1.457	258	3.444	<b>5.873</b>
<b>Nord - Est</b>	853	2.367	384	4.692	<b>8.296</b>
<b>Centro</b>	1.107	1.160	314	4.265	<b>6.846</b>
<b>Sud ed Isole</b>	2.296	1.492	757	6.737	<b>11.282</b>
<b>Totale</b>	<b>4.970</b>	<b>6.476</b>	<b>1.713</b>	<b>19.138</b>	<b>32.297</b>
<b>Decorrenti anno 2015</b>					
<b>Nord - Ovest</b>	486	2.199	220	3.394	<b>6.299</b>
<b>Nord - Est</b>	651	3.589	343	4.606	<b>9.189</b>
<b>Centro</b>	905	1.699	255	4.072	<b>6.931</b>
<b>Sud ed Isole</b>	1.843	1.773	582	6.325	<b>10.523</b>
<b>Totale</b>	<b>3.885</b>	<b>9.260</b>	<b>1.400</b>	<b>18.397</b>	<b>32.942</b>

(\*) L'area Nord- Ovest comprende: Piemonte, Valle d'Aosta, Lombardia e Liguria.

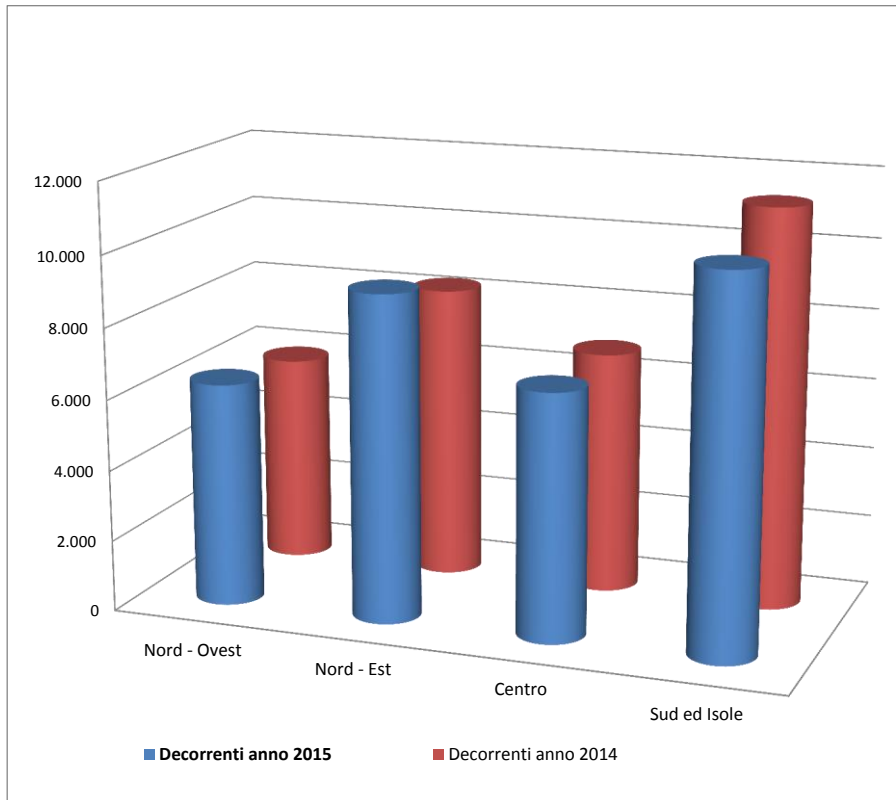
L'area Nord- Est comprende: Trentino-Alto Adige, Veneto, Friuli-Venezia Giulia e Emilia-Romagna.

L'area Centro comprende: Toscana, Umbria, Marche e Lazio.

L'area Sud ed Isole comprende: Abruzzo, Molise, Campania, Puglia, Basilicata, Calabria, Sicilia e Sardegna.

## COLTIVATORI DIRETTI MEZZADRI E COLONI

Distribuzione delle pensioni liquidate per ripartizione territoriale





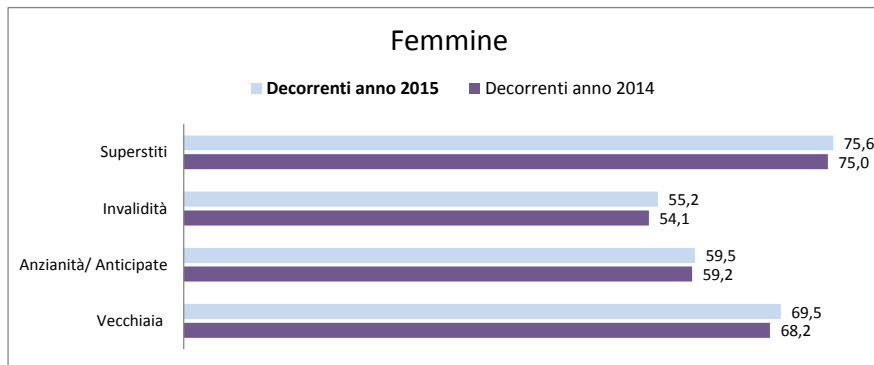
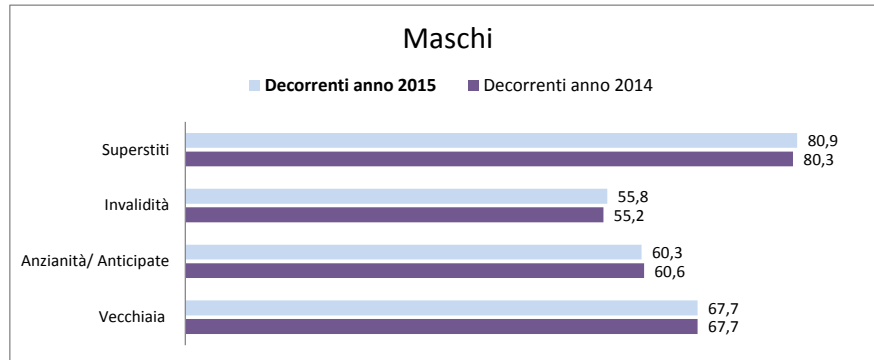
## Età media alla decorrenza delle pensioni liquidate per categoria, anno di decorrenza e sesso

Rilevazione al 02/01/2016  
(età in anni compiuti)

<b>Sesso</b>	<b>Vecchiaia</b>	<b>Anzianità/ Anticipate</b>	<b>Invalidità</b>	<b>Superstiti</b>	<b>Complesso</b>
<b>Decorrenti anno 2014</b>					
<b>Maschi</b>	67,7	60,6	55,2	80,3	<b>71,2</b>
<b>Femmine</b>	68,2	59,2	54,1	75,0	<b>70,4</b>
<b>Totale</b>	<b>67,9</b>	<b>59,7</b>	<b>54,8</b>	<b>76,6</b>	<b>70,7</b>
<b>Decorrenti anno 2015</b>					
<b>Maschi</b>	67,7	60,3	55,8	80,9	<b>69,5</b>
<b>Femmine</b>	69,5	59,5	55,2	75,6	<b>71,0</b>
<b>Totale</b>	<b>68,2</b>	<b>59,9</b>	<b>55,5</b>	<b>77,2</b>	<b>70,4</b>

## COLTIVATORI DIRETTI MEZZADRI E COLONI

Età media alla decorrenza delle pensioni liquidate per sesso



## **ARTIGIANI**

**TAV. 17      ARTIGIANI**
**Distribuzione delle pensioni liquidate per trimestre di decorrenza e categoria (\*)**
**Rilevazione al 02/01/2016**

(numeri in unità - importi medi mensili alla decorrenza in unità di euro)

Trimestre di decorrenza	Vecchiaia		Anzianità/Anticipate		Invalidità		Superstiti		Complesso	
	Numero	Importo medio	Numero	Importo medio	Numero	Importo medio	Numero	Importo medio	Numero	Importo medio
<b><u>ANNO 2014</u></b>										
I° trimestre	3.727	718	1.829	1.302	1.986	772	5.973	559	<b>13.515</b>	<b>735</b>
II° trimestre	3.533	725	1.871	1.280	1.892	752	5.831	567	<b>13.127</b>	<b>738</b>
III° trimestre	3.365	746	3.522	1.483	1.518	777	5.605	569	<b>14.010</b>	<b>864</b>
IV° trimestre	3.613	723	5.399	1.499	1.975	768	5.847	569	<b>16.834</b>	<b>924</b>
<b>Totale</b>	<b>14.238</b>	<b>728</b>	<b>12.621</b>	<b>1.433</b>	<b>7.371</b>	<b>767</b>	<b>23.256</b>	<b>566</b>	<b>57.486</b>	<b>822</b>
<b><u>ANNO 2015</u></b>										
I° trimestre	3.620	745	6.293	1.535	1.714	759	6.759	564	<b>18.386</b>	<b>950</b>
II° trimestre	3.326	749	6.772	1.542	1.721	760	6.029	567	<b>17.848</b>	<b>990</b>
III° trimestre	3.013	777	6.643	1.537	1.284	792	5.661	573	<b>16.601</b>	<b>1.013</b>
IV° trimestre	2.522	773	5.769	1.520	1.284	775	4.863	582	<b>14.438</b>	<b>1.007</b>
<b>Totale</b>	<b>12.481</b>	<b>759</b>	<b>25.477</b>	<b>1.534</b>	<b>6.003</b>	<b>770</b>	<b>23.312</b>	<b>571</b>	<b>67.273</b>	<b>988</b>

(\*)Nei dati esposti sono compresi i trattamenti liquidati in regime di salvaguardia

## Numero di pensioni liquidate per categoria, anno di decorrenza e classe d'età

Rilevazione al 02/01/2016

(numeri in unità)

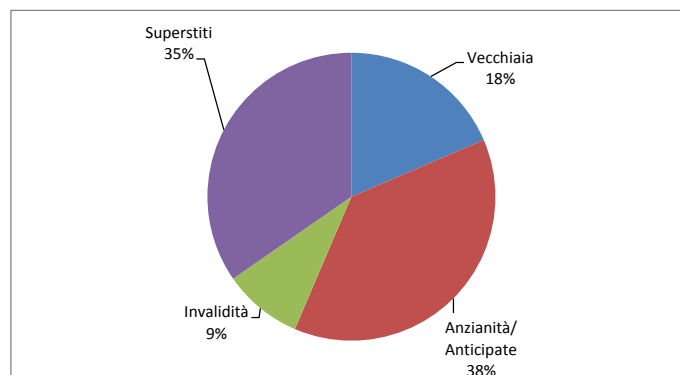
<i>Classi di età</i> (*)	<i>Vecchiaia</i>	<i>Anzianità/ Anticipate</i>	<i>Invalidità</i>	<i>Superstiti</i>	<i>Complesso</i>
<b>Decorrenti anno 2014</b>					
<b>fino a 54</b>	0	9	3.188	2.274	<b>5.471</b>
<b>55-59</b>	2	6.261	2.297	1.582	<b>10.142</b>
<b>60-64</b>	1.276	6.079	1.744	2.392	<b>11.491</b>
<b>65 ed oltre</b>	12.960	272	142	17.008	<b>30.382</b>
<b><i>Totale</i></b>	<b>14.238</b>	<b>12.621</b>	<b>7.371</b>	<b>23.256</b>	<b>57.486</b>
<i>Età media alla dec.</i>	66,2	60,2	54,9	70,2	65,1
<b>Decorrenti anno 2015</b>					
<b>fino a 54</b>	0	29	2.589	1.897	<b>4.515</b>
<b>55-59</b>	1	12.023	1.822	1.415	<b>15.261</b>
<b>60-64</b>	846	13.196	1.473	2.301	<b>17.816</b>
<b>65 ed oltre</b>	11.634	229	119	17.699	<b>29.681</b>
<b><i>Totale</i></b>	<b>12.481</b>	<b>25.477</b>	<b>6.003</b>	<b>23.312</b>	<b>67.273</b>
<i>Età media alla dec.</i>	66,3	60,4	54,9	71,1	64,7

(\*) Età in anni compiuti alla decorrenza

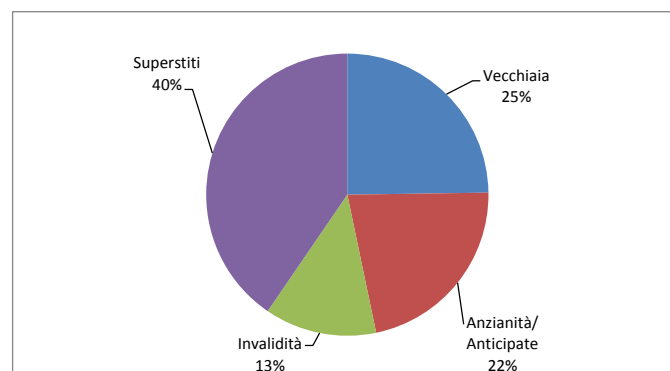
## ARTIGIANI

Distribuzione percentuale delle pensioni liquidate per categoria

**Decorrenti anno 2015**



**Decorrenti anno 2014**



## Numero di pensioni liquidate per categoria, anno di decorrenza e classe d'importo

Rilevazione al 02/01/2016

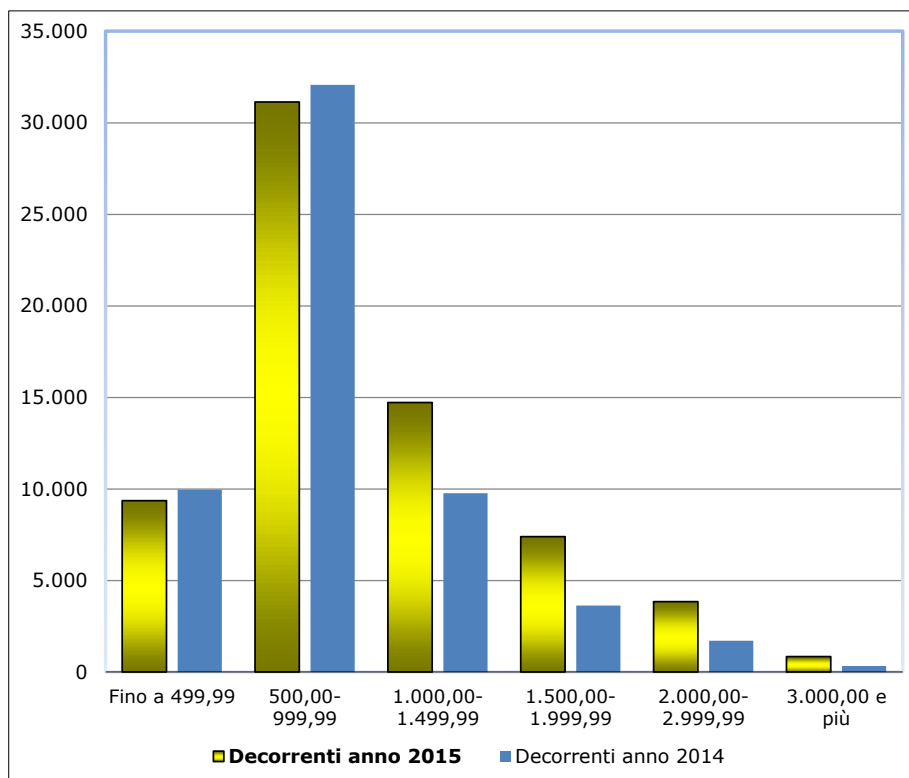
(numeri in unità)

<i>Classi di importo mensile alla decorrenza in euro</i>	<i>Vecchiaia</i>	<i>Anzianità/ Anticipate</i>	<i>Invalidità</i>	<i>Superstiti</i>	<i>Complesso</i>
<b>Decorrenti anno 2014</b>					
<b>Fino a 499,99</b>	1.972	160	1.158	6.673	<b>9.963</b>
<b>500,00-999,99</b>	9.679	2.615	4.508	15.274	<b>32.076</b>
<b>1.000,00-1.499,99</b>	2.030	5.314	1.336	1.080	<b>9.760</b>
<b>1.500,00-1.999,99</b>	401	2.769	289	182	<b>3.641</b>
<b>2.000,00-2.999,99</b>	137	1.454	77	47	<b>1.715</b>
<b>3.000,00 e più</b>	19	309	3	0	<b>331</b>
<b><i>Totale</i></b>	<b>14.238</b>	<b>12.621</b>	<b>7.371</b>	<b>23.256</b>	<b>57.486</b>

<b>Decorrenti anno 2015</b>					
<b>Fino a 499,99</b>	1.638	150	987	6.581	<b>9.356</b>
<b>500,00-999,99</b>	8.264	3.819	3.595	15.452	<b>31.130</b>
<b>1.000,00-1.499,99</b>	1.976	10.585	1.085	1.069	<b>14.715</b>
<b>1.500,00-1.999,99</b>	406	6.547	272	166	<b>7.391</b>
<b>2.000,00-2.999,99</b>	172	3.568	59	42	<b>3.841</b>
<b>3.000,00 e più</b>	25	808	5	2	<b>840</b>
<b><i>Totale</i></b>	<b>12.481</b>	<b>25.477</b>	<b>6.003</b>	<b>23.312</b>	<b>67.273</b>

## ARTIGIANI

Distribuzione delle pensioni liquidate per classe di importo mensile alla decorrenza in euro





## Numero di pensioni liquidate per categoria, anno di decorrenza e regime di liquidazione

Rilevazione al 02/01/2016  
(numeri in unita)

<i>Regime (*)</i>	<i>Vecchiaia</i>	<i>Anzianità/ Anticipate</i>	<i>Invalidità</i>	<i>Superstiti</i>	<i>Complesso</i>
<b>Decorrenti anno 2014</b>					
<b>Retributivo</b>	6.003	329	62	19.555	<b>25.949</b>
<b>Misto</b>	7.941	11.348	6.989	3.582	<b>29.860</b>
<b>Contributivo</b>	294	944	320	119	<b>1.677</b>
<b>Totale</b>	<b>14.238</b>	<b>12.621</b>	<b>7.371</b>	<b>23.256</b>	<b>57.486</b>

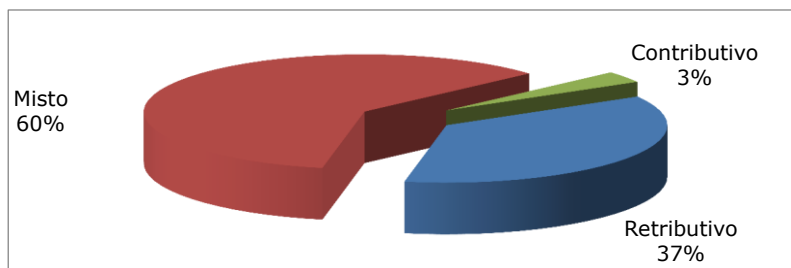
<b>Decorrenti anno 2015</b>					
<b>Retributivo</b>	4.620	170	25	19.658	<b>24.473</b>
<b>Misto</b>	7.554	23.865	5.650	3.539	<b>40.608</b>
<b>Contributivo</b>	307	1.442	328	115	<b>2.192</b>
<b>Totale</b>	<b>12.481</b>	<b>25.477</b>	<b>6.003</b>	<b>23.312</b>	<b>67.273</b>

(\*) NB: con regime retributivo si intende il regime di liquidazione relativo alle anzianità maturate fino all'anno 2011. Con la legge 214/2011 infatti è stato introdotto per tutte le pensioni il calcolo contributivo pro-quota con riferimento alle anzianità maturate a partire dal 1° gennaio 2012.

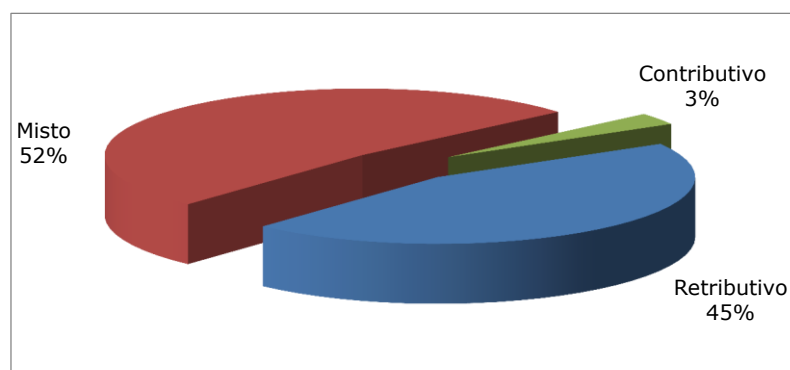
## ARTIGIANI

Distribuzione percentuale delle pensioni liquidate  
per regime di liquidazione

Decorrenti anno 2015



Decorrenti anno 2014



## Numero di pensioni liquidate per categoria, anno di decorrenza e sesso

Rilevazione al 02/01/2016

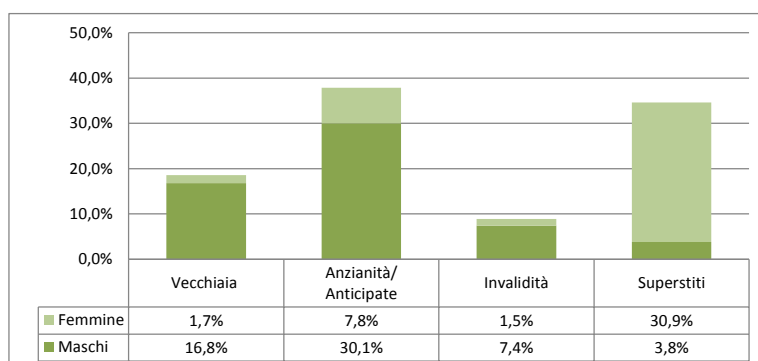
(numeri in unità)

<b>Sesso</b>	<b>Vecchiaia</b>	<b>Anzianità/ Anticipate</b>	<b>Invalidità</b>	<b>Superstiti</b>	<b>Complesso</b>
<b>Decorrenti anno 2014</b>					
<b>Maschi</b>	12.607	8.562	6.166	2.576	<b>29.911</b>
<b>Femmine</b>	1.631	4.059	1.205	20.680	<b>27.575</b>
<b>Totale</b>	<b>14.238</b>	<b>12.621</b>	<b>7.371</b>	<b>23.256</b>	<b>57.486</b>
<b>Decorrenti anno 2015</b>					
<b>Maschi</b>	11.324	20.222	5.011	2.550	<b>39.107</b>
<b>Femmine</b>	1.157	5.255	992	20.762	<b>28.166</b>
<b>Totale</b>	<b>12.481</b>	<b>25.477</b>	<b>6.003</b>	<b>23.312</b>	<b>67.273</b>

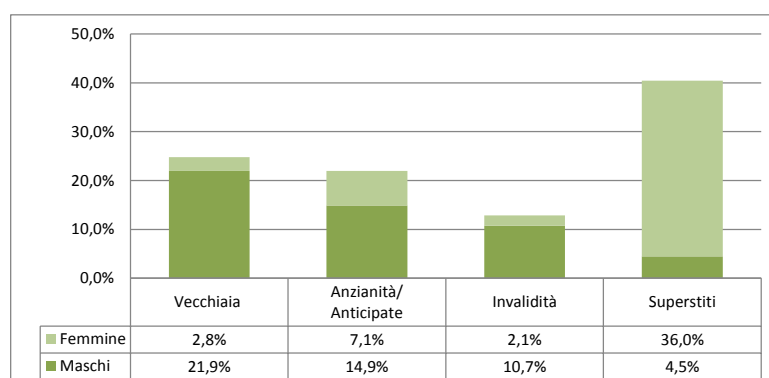
## ARTIGIANI

### Distribuzione percentuale delle pensioni liquidate per sesso e categoria

#### Decorrenti anno 2015



#### Decorrenti anno 2014



## Numero di pensioni liquidate per categoria, anno di decorrenza ed area geografica

Rilevazione al 02/01/2016  
(numeri in unita)

<b>Aree Geografiche</b> (*)	<b>Vecchiaia</b>	<b>Anzianità/ Anticipate</b>	<b>Invalidità</b>	<b>Superstiti</b>	<b>Complesso</b>
<b>Decorrenti anno 2014</b>					
<b>Nord - Ovest</b>	3.680	4.439	1.868	6.977	<b>16.964</b>
<b>Nord - Est</b>	2.589	4.453	1.709	5.562	<b>14.313</b>
<b>Centro</b>	2.857	2.396	1.576	4.956	<b>11.785</b>
<b>Sud ed Isole</b>	5.112	1.333	2.218	5.761	<b>14.424</b>
<b><i>Totale</i></b>	<b>14.238</b>	<b>12.621</b>	<b>7.371</b>	<b>23.256</b>	<b>57.486</b>
<b>Decorrenti anno 2015</b>					
<b>Nord - Ovest</b>	3.370	9.214	1.652	7.307	<b>21.543</b>
<b>Nord - Est</b>	2.213	8.933	1.443	5.618	<b>18.207</b>
<b>Centro</b>	2.411	4.768	1.279	4.855	<b>13.313</b>
<b>Sud ed Isole</b>	4.487	2.562	1.629	5.532	<b>14.210</b>
<b><i>Totale</i></b>	<b>12.481</b>	<b>25.477</b>	<b>6.003</b>	<b>23.312</b>	<b>67.273</b>

(\*) L'area Nord- Ovest comprende: Piemonte, Valle d'Aosta, Lombardia e Liguria.

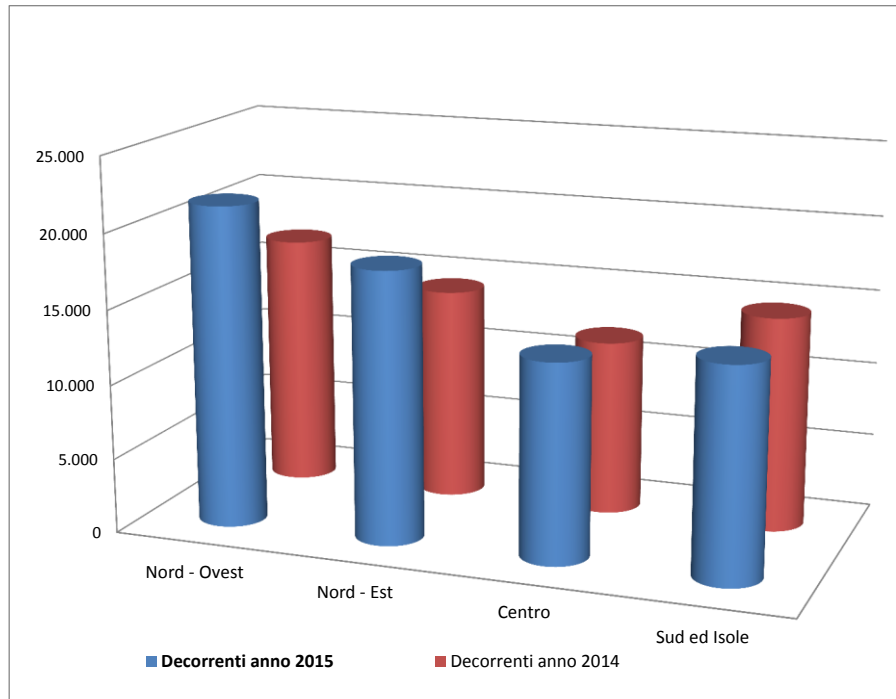
L'area Nord- Est comprende: Trentino-Alto Adige, Veneto, Friuli-Venezia Giulia e Emilia-Romagna.

L'area Centro comprende: Toscana, Umbria, Marche e Lazio.

L'area Sud ed Isole comprende: Abruzzo, Molise, Campania, Puglia, Basilicata, Calabria, Sicilia e Sardegna.

## ARTIGIANI

Distribuzione delle pensioni liquidate per ripartizione territoriale



## Età media alla decorrenza delle pensioni liquidate per categoria, anno di decorrenza e sesso

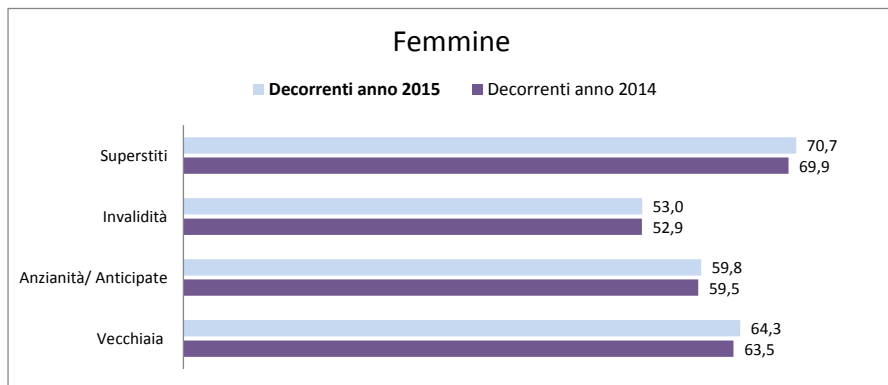
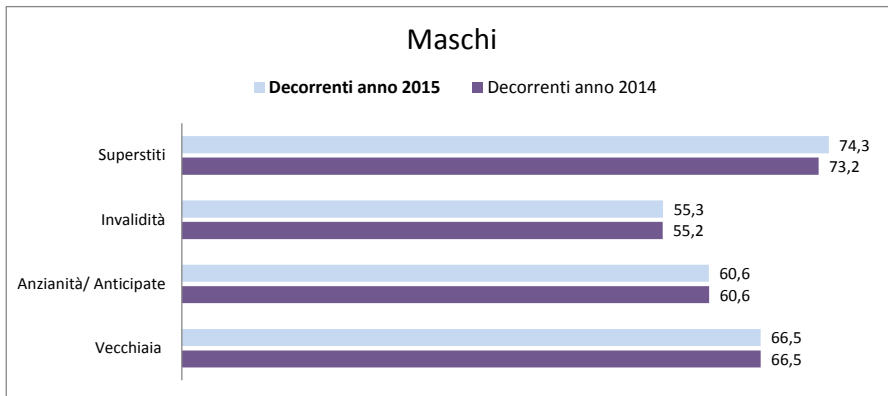
Rilevazione al 02/01/2016

(età in anni compiuti)

<b>Sesso</b>	<b>Vecchiaia</b>	<b>Anzianità/ Anticipate</b>	<b>Invalidità</b>	<b>Superstiti</b>	<b>Complesso</b>
<b>Decorrenti anno 2014</b>					
<b>Maschi</b>	66,5	60,6	55,2	73,2	<b>63,1</b>
<b>Femmine</b>	63,5	59,5	52,9	69,9	<b>67,2</b>
<b>Totale</b>	<b>66,2</b>	<b>60,2</b>	<b>54,9</b>	<b>70,2</b>	<b>65,1</b>
<b>Decorrenti anno 2015</b>					
<b>Maschi</b>	66,5	60,6	55,3	74,3	<b>62,5</b>
<b>Femmine</b>	64,3	59,8	53,0	70,7	<b>67,8</b>
<b>Totale</b>	<b>66,3</b>	<b>60,4</b>	<b>54,9</b>	<b>71,1</b>	<b>64,7</b>

## ARTIGIANI

Età media alla decorrenza delle pensioni liquidate per sesso





## **COMMERCianti**

**TAV. 24      COMMERCianti**
**Distribuzione delle pensioni liquidate per trimestre di decorrenza e categoria (\*)**
**Rilevazione al 02/01/2016**

(numeri in unità - importi medi mensili alla decorrenza in unità di euro)

Trimestre di decorrenza	Vecchiaia (1)		Anzianità/Anticipate		Invalidità		Superstiti		Complesso	
	Numero	Importo medio	Numero	Importo medio	Numero	Importo medio	Numero	Importo medio	Numero	Importo medio
<b><u>ANNO 2014</u></b>										
I° trimestre	3.606	762	1.551	1.324	1.564	712	4.890	526	<b>11.611</b>	<b>731</b>
II° trimestre	3.389	776	1.665	1.326	1.559	723	4.538	526	<b>11.151</b>	<b>749</b>
III° trimestre	3.038	818	2.378	1.472	1.214	707	4.317	532	<b>10.947</b>	<b>835</b>
IV° trimestre	3.592	783	3.142	1.516	1.603	695	4.532	534	<b>12.869</b>	<b>863</b>
<b>Totale</b>	<b>13.625</b>	<b>783</b>	<b>8.736</b>	<b>1.434</b>	<b>5.940</b>	<b>709</b>	<b>18.277</b>	<b>529</b>	<b>46.578</b>	<b>796</b>
<b><u>ANNO 2015</u></b>										
I° trimestre	3.426	805	3.881	1.537	1.456	723	5.273	528	<b>14.036</b>	<b>895</b>
II° trimestre	3.240	799	4.098	1.563	1.464	723	4.745	532	<b>13.547</b>	<b>928</b>
III° trimestre	3.028	845	4.159	1.590	1.062	726	4.478	537	<b>12.727</b>	<b>970</b>
IV° trimestre	2.786	851	3.634	1.576	1.075	720	3.581	556	<b>11.076</b>	<b>981</b>
<b>Totale</b>	<b>12.480</b>	<b>823</b>	<b>15.772</b>	<b>1.567</b>	<b>5.057</b>	<b>723</b>	<b>18.077</b>	<b>537</b>	<b>51.386</b>	<b>941</b>

(\*)Nei dati esposti sono compresi i trattamenti liquidati in regime di salvaguardia

(1) Compresi i prepensionamenti

## Numero di pensioni liquidate per categoria, anno di decorrenza e classe d'età

Rilevazione al 02/01/2016  
(numeri in unità)

<i>Classi di età</i> (*)	<i>Vecchiaia</i> (1)	<i>Anzianità/ Anticipate</i>	<i>Invalidità</i>	<i>Superstiti</i>	<i>Complesso</i>
<b>Decorrenti anno 2014</b>					
<b>fino a 54</b>	0	7	2.790	1.752	<b>4.549</b>
<b>55-59</b>	0	3.572	1.692	1.171	<b>6.435</b>
<b>60-64</b>	1.621	4.894	1.331	1.742	<b>9.588</b>
<b>65 ed oltre</b>	12.004	263	127	13.612	<b>26.006</b>
<b><i>Totale</i></b>	<b>13.625</b>	<b>8.736</b>	<b>5.940</b>	<b>18.277</b>	<b>46.578</b>
<i>Età media alla dec.</i>	66,2	60,7	54,3	71,1	65,6
<b>Decorrenti anno 2015</b>					
<b>fino a 54</b>	0	15	2.191	1.481	<b>3.687</b>
<b>55-59</b>	0	5.713	1.514	1.043	<b>8.270</b>
<b>60-64</b>	1.289	9.827	1.232	1.610	<b>13.958</b>
<b>65 ed oltre</b>	11.191	217	120	13.943	<b>25.471</b>
<b><i>Totale</i></b>	<b>12.480</b>	<b>15.772</b>	<b>5.057</b>	<b>18.077</b>	<b>51.386</b>
<i>Età media alla dec.</i>	66,4	60,9	54,9	72,2	65,6

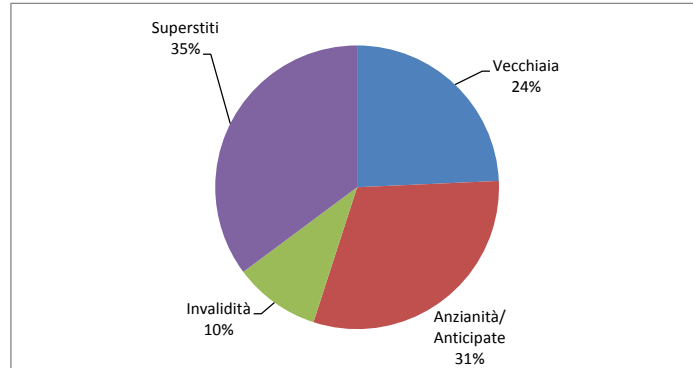
(\*) Età in anni compiuti alla decorrenza

(1) Compresi i prepensionamenti

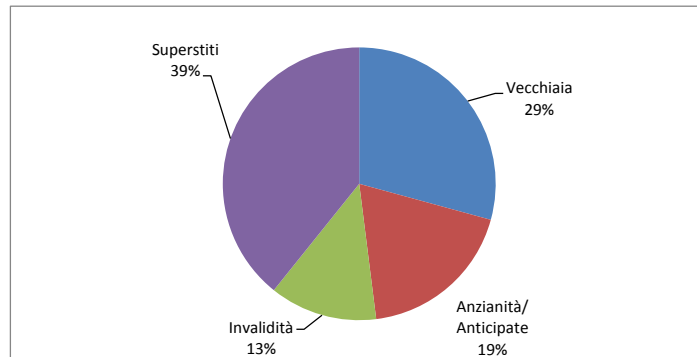
## COMMERCianti

Distribuzione percentuale delle pensioni liquidate per categoria

**Decorrenti anno 2015**



**Decorrenti anno 2014**



## Numero di pensioni liquidate per categoria, anno di decorrenza e classe d'importo

Rilevazione al 02/01/2016

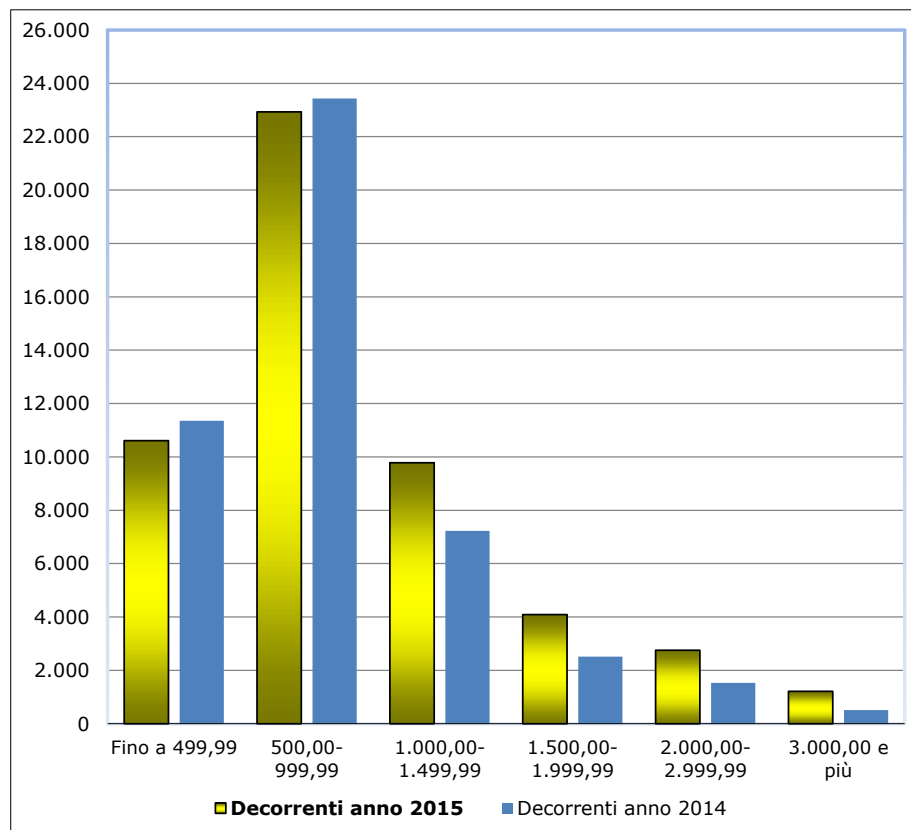
(numeri in unità)

<i>Classi di importo mensile alla decorrenza in euro</i>	<i>Vecchiaia</i>	<i>Anzianità/ Anticipate</i>	<i>Invalidità</i>	<i>Superstiti</i>	<i>Complesso</i>
<b>Decorrenti anno 2014</b>					
<b>Fino a 499,99</b>	2.566	136	1.375	7.278	<b>11.355</b>
<b>500,00-999,99</b>	7.899	2.160	3.463	9.915	<b>23.437</b>
<b>1.000,00-1.499,99</b>	2.043	3.612	784	791	<b>7.230</b>
<b>1.500,00-1.999,99</b>	661	1.438	200	214	<b>2.513</b>
<b>2.000,00-2.999,99</b>	365	998	103	67	<b>1.533</b>
<b>3.000,00 e più</b>	91	392	15	12	<b>510</b>
<b><i>Totale</i></b>	<b>13.625</b>	<b>8.736</b>	<b>5.940</b>	<b>18.277</b>	<b>46.578</b>

<b>Decorrenti anno 2015</b>					
<b>Fino a 499,99</b>	2.214	187	1.155	7.054	<b>10.610</b>
<b>500,00-999,99</b>	7.054	3.052	2.906	9.921	<b>22.933</b>
<b>1.000,00-1.499,99</b>	1.981	6.283	698	820	<b>9.782</b>
<b>1.500,00-1.999,99</b>	671	3.015	197	208	<b>4.091</b>
<b>2.000,00-2.999,99</b>	443	2.165	81	66	<b>2.755</b>
<b>3.000,00 e più</b>	117	1.070	20	8	<b>1.215</b>
<b><i>Totale</i></b>	<b>12.480</b>	<b>15.772</b>	<b>5.057</b>	<b>18.077</b>	<b>51.386</b>

## COMMERCianti

Distribuzione delle pensioni liquidate per classe di importo mensile alla decorrenza in euro



## Numero di pensioni liquidate per categoria, anno di decorrenza e regime di liquidazione

Rilevazione al 02/01/2016  
(numeri in unita)

<b>Regime (*)</b>	<b>Vecchiaia</b>	<b>Anzianità/ Anticipate</b>	<b>Invalidità</b>	<b>Superstiti</b>	<b>Complesso</b>
<b>Decorrenti anno 2014</b>					
<b>Retributivo</b>	4.462	285	38	14.681	<b>19.466</b>
<b>Misto</b>	8.439	7.168	5.418	3.408	<b>24.433</b>
<b>Contributivo</b>	724	1.283	484	188	<b>2.679</b>
<b>Totale</b>	<b>13.625</b>	<b>8.736</b>	<b>5.940</b>	<b>18.277</b>	<b>46.578</b>

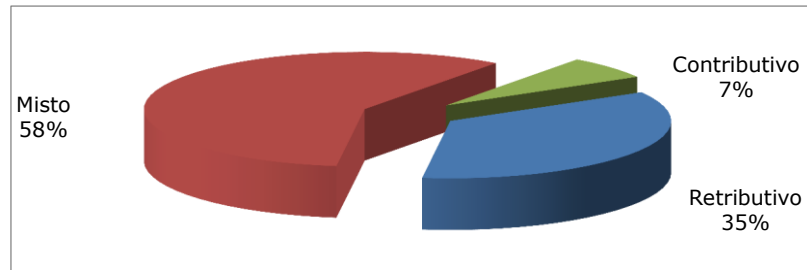
<b>Decorrenti anno 2015</b>					
<b>Retributivo</b>	3.474	140	14	14.546	<b>18.174</b>
<b>Misto</b>	8.241	13.614	4.644	3.357	<b>29.856</b>
<b>Contributivo</b>	765	2.018	399	174	<b>3.356</b>
<b>Totale</b>	<b>12.480</b>	<b>15.772</b>	<b>5.057</b>	<b>18.077</b>	<b>51.386</b>

(\*) NB: con regime retributivo si intende il regime di liquidazione relativo alle anzianità maturate fino all'anno 2011. Con la legge 214/2011 infatti è stato introdotto per tutte le pensioni il calcolo contributivo pro-quota con riferimento alle anzianità maturate a partire dal 1° gennaio 2012.

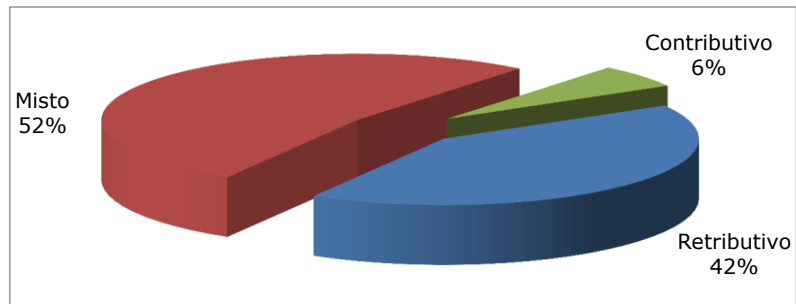
## COMMERCianti

Distribuzione percentuale delle pensioni liquidate per regime di liquidazione

Decorrenti anno 2015



Decorrenti anno 2014





## Numero di pensioni liquidate per categoria, anno di decorrenza e sesso

Rilevazione al 02/01/2016

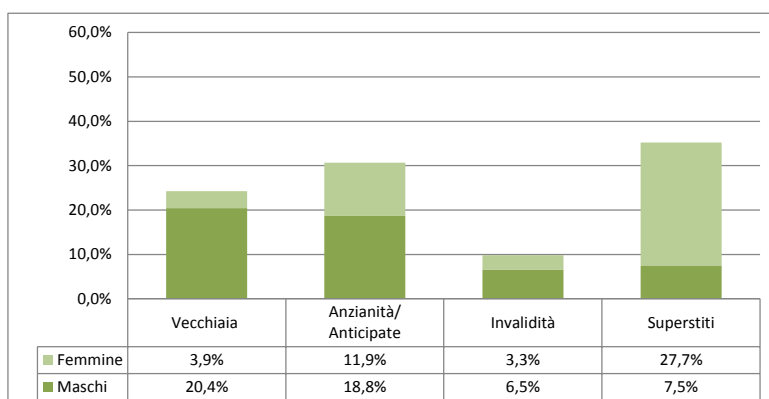
(numeri in unità)

<b>Sesso</b>	<b>Vecchiaia</b>	<b>Anzianità/ Anticipate</b>	<b>Invalidità</b>	<b>Superstiti</b>	<b>Complesso</b>
<b>Decorrenti anno 2014</b>					
<b>Maschi</b>	11.182	4.247	3.934	3.942	<b>23.305</b>
<b>Femmine</b>	2.443	4.489	2.006	14.335	<b>23.273</b>
<b>Totale</b>	<b>13.625</b>	<b>8.736</b>	<b>5.940</b>	<b>18.277</b>	<b>46.578</b>
<b>Decorrenti anno 2015</b>					
<b>Maschi</b>	10.499	9.641	3.349	3.854	<b>27.343</b>
<b>Femmine</b>	1.981	6.131	1.708	14.223	<b>24.043</b>
<b>Totale</b>	<b>12.480</b>	<b>15.772</b>	<b>5.057</b>	<b>18.077</b>	<b>51.386</b>

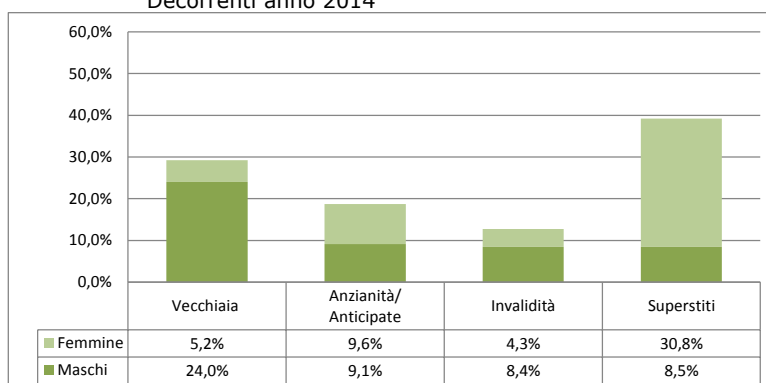
## COMMERCianti

### Distribuzione percentuale delle pensioni liquidate per sesso e categoria

#### Decorrenti anno 2015



#### Decorrenti anno 2014



## Numero di pensioni liquidate per categoria, anno di decorrenza ed area geografica

Rilevazione al 02/01/2016  
(numeri in unita)

<b>Aree Geografiche</b> (*)	<b>Vecchiaia</b>	<b>Anzianità/ Anticipate</b>	<b>Invalidità</b>	<b>Superstiti</b>	<b>Complesso</b>
<b>Decorrenti anno 2014</b>					
<b>Nord - Ovest</b>	3.673	3.361	1.362	5.183	<b>13.579</b>
<b>Nord - Est</b>	2.703	3.036	1.308	4.264	<b>11.311</b>
<b>Centro</b>	2.877	1.461	1.266	3.813	<b>9.417</b>
<b>Sud ed Isole</b>	4.372	878	2.004	5.017	<b>12.271</b>
<b><i>Totale</i></b>	<b>13.625</b>	<b>8.736</b>	<b>5.940</b>	<b>18.277</b>	<b>46.578</b>
<b>Decorrenti anno 2015</b>					
<b>Nord - Ovest</b>	3.375	6.007	1.254	5.248	<b>15.884</b>
<b>Nord - Est</b>	2.563	5.675	1.176	4.091	<b>13.505</b>
<b>Centro</b>	2.649	2.628	1.030	3.793	<b>10.100</b>
<b>Sud ed Isole</b>	3.893	1.462	1.597	4.945	<b>11.897</b>
<b><i>Totale</i></b>	<b>12.480</b>	<b>15.772</b>	<b>5.057</b>	<b>18.077</b>	<b>51.386</b>

(\*) L'area Nord- Ovest comprende: Piemonte, Valle d'Aosta, Lombardia e Liguria.

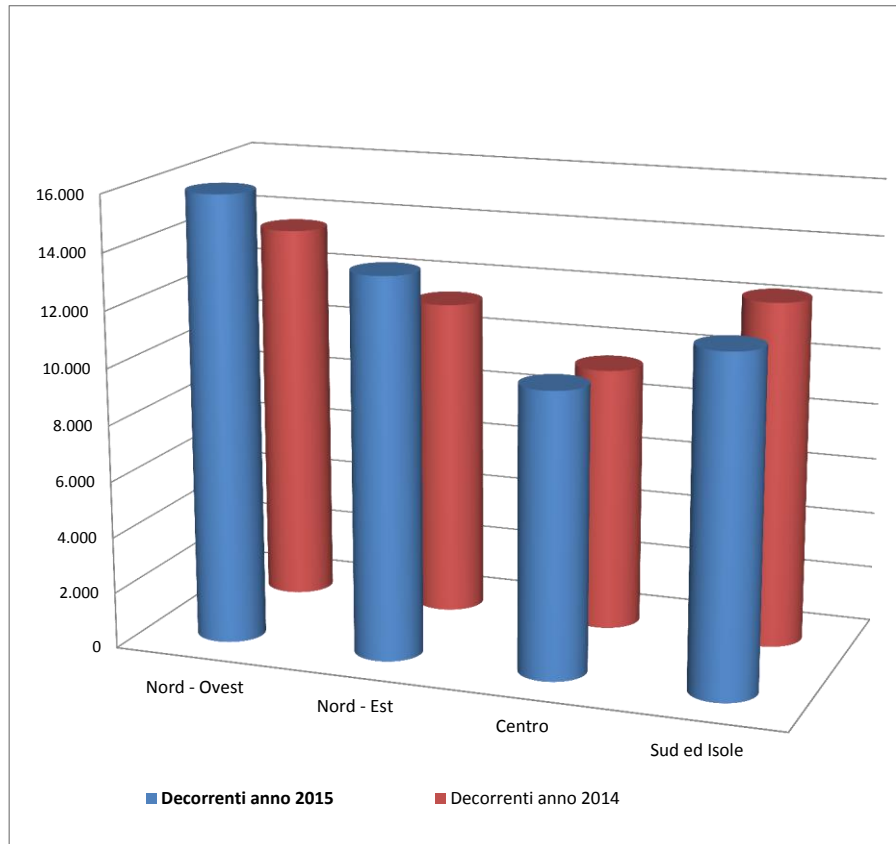
L'area Nord- Est comprende: Trentino-Alto Adige, Veneto, Friuli-Venezia Giulia e Emilia-Romagna.

L'area Centro comprende: Toscana, Umbria, Marche e Lazio.

L'area Sud ed Isole comprende: Abruzzo, Molise, Campania, Puglia, Basilicata, Calabria, Sicilia e Sardegna.

## COMMERCianti

Distribuzione delle pensioni liquidate per ripartizione territoriale



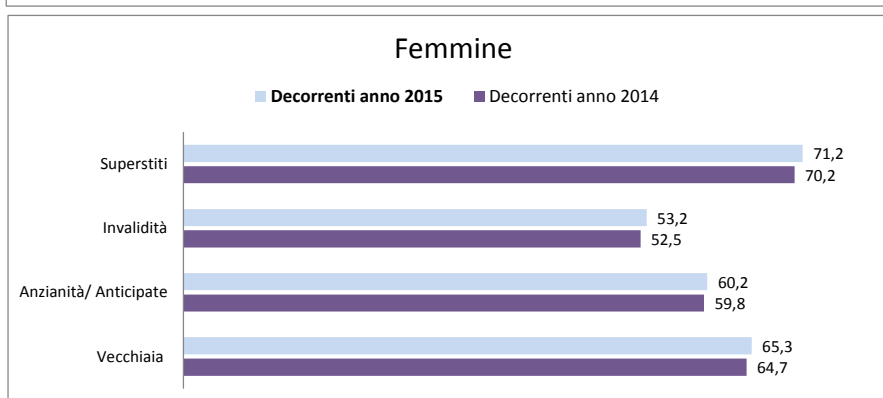
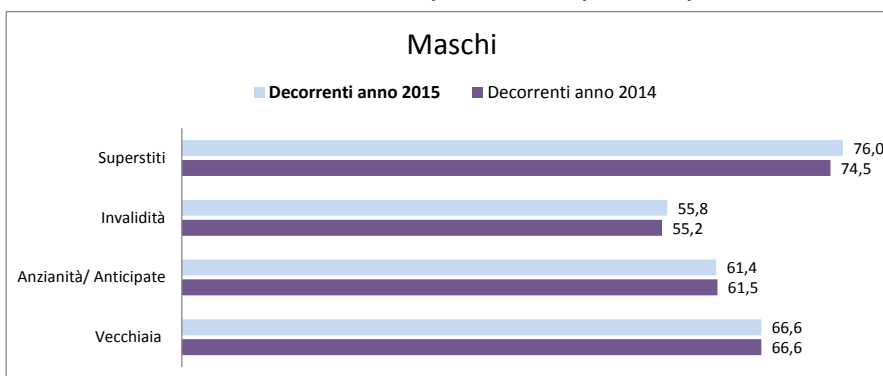
## Età media alla decorrenza delle pensioni liquidate per categoria, anno di decorrenza e sesso

Rilevazione al 02/01/2016  
(età in anni compiuti)

<b>Sesso</b>	<b>Vecchiaia</b>	<b>Anzianità/ Anticipate</b>	<b>Invalidità</b>	<b>Superstiti</b>	<b>Complesso</b>
<b>Decorrenti anno 2014</b>					
<b>Maschi</b>	66,6	61,5	55,2	74,5	<b>65,1</b>
<b>Femmine</b>	64,7	59,8	52,5	70,2	<b>66,1</b>
<b>Totale</b>	<b>66,2</b>	<b>60,7</b>	<b>54,3</b>	<b>71,1</b>	<b>65,6</b>
<b>Decorrenti anno 2015</b>					
<b>Maschi</b>	66,6	61,4	55,8	76,0	<b>64,7</b>
<b>Femmine</b>	65,3	60,2	53,2	71,2	<b>66,6</b>
<b>Totale</b>	<b>66,4</b>	<b>60,9</b>	<b>54,9</b>	<b>72,2</b>	<b>65,6</b>

## COMMERCianti

Età media alla decorrenza delle pensioni liquidate per sesso



## **PARASUBORDINATI**

Con la legge 335/95 è stata istituita presso l'INPS una nuova forma di previdenza obbligatoria destinata a tutelare le figure professionali emergenti e in costante crescita nel mercato del lavoro, prive di appositi Albi, oppure quelle attività che la giurisprudenza definisce atipiche, quali le collaborazioni coordinate e continuative, nonché gli incaricati alla vendita a domicilio.

Gli iscritti alla gestione separata dei lavoratori autonomi, hanno diritto alla pensione di vecchiaia, pensione di inabilità, assegno di invalidità, pensione ai superstiti, secondo le disposizioni previste per la gestione previdenziale degli esercenti attività commerciali di cui alla Legge 233/90.

**TAV. 31 PARASUBORDINATI**
**Distribuzione delle pensioni liquidate per trimestre di decorrenza e categoria (\*)**
**Rilevazione al 02/01/2016**

(numeri in unità - importi medi mensili alla decorrenza in unità di euro)

Trimestre di decorrenza	Vecchiaia		Anzianità/Anticipate		Invalidità		Superstiti		Complesso	
	Numero	Importo medio	Numero	Importo medio	Numero	Importo medio	Numero	Importo medio	Numero	Importo medio
<b><u>ANNO 2014</u></b>										
I° trimestre	6.661	168	-	-	109	357	1.115	94	<b>7.885</b>	<b>160</b>
II° trimestre	6.629	162	-	-	82	301	1.071	92	<b>7.782</b>	<b>154</b>
III° trimestre	5.899	163	-	-	84	350	1.036	87	<b>7.019</b>	<b>154</b>
IV° trimestre	7.291	168	-	-	108	362	1.054	93	<b>8.453</b>	<b>161</b>
<b>Totale</b>	<b>26.480</b>	<b>165</b>	<b>-</b>	<b>-</b>	<b>383</b>	<b>345</b>	<b>4.276</b>	<b>91</b>	<b>31.139</b>	<b>157</b>
<b><u>ANNO 2015</u></b>										
I° trimestre	6.852	166	-	-	96	338	1.153	90	<b>8.101</b>	<b>157</b>
II° trimestre	7.442	162	-	-	114	355	1.110	96	<b>8.666</b>	<b>156</b>
III° trimestre	6.461	174	-	-	88	313	1.097	90	<b>7.646</b>	<b>164</b>
IV° trimestre	8.079	174	-	-	74	314	799	82	<b>8.952</b>	<b>167</b>
<b>Totale</b>	<b>28.834</b>	<b>169</b>	<b>-</b>	<b>-</b>	<b>372</b>	<b>332</b>	<b>4.159</b>	<b>90</b>	<b>33.365</b>	<b>161</b>

(\*)Nei dati esposti sono compresi i trattamenti liquidati in regime di salvaguardia



## Numero di pensioni liquidate per categoria, anno di decorrenza e classe d'età

Rilevazione al 02/01/2016

(numeri in unità)

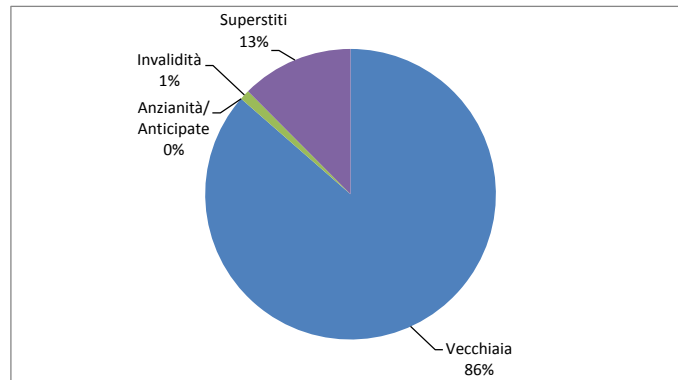
<i>Classi di età</i> (*)	<i>Vecchiaia</i>	<i>Anzianità/ Anticipate</i>	<i>Invalidità</i>	<i>Superstiti</i>	<i>Complesso</i>
<b>Decorrenti anno 2014</b>					
<b>fino a 54</b>	0	-	166	605	<b>771</b>
<b>55-59</b>	0	-	99	360	<b>459</b>
<b>60-64</b>	634	-	97	610	<b>1.341</b>
<b>65 ed oltre</b>	25.846	-	21	2.701	<b>28.568</b>
<b><i>Totale</i></b>	<b>26.480</b>	<b>-</b>	<b>383</b>	<b>4.276</b>	<b>31.139</b>
<i>Età media alla dec.</i>	68,0	-	55,1	65,8	67,5
<b>Decorrenti anno 2015</b>					
<b>fino a 54</b>	0	-	167	423	<b>590</b>
<b>55-59</b>	0	-	95	293	<b>388</b>
<b>60-64</b>	1.734	-	97	569	<b>2.400</b>
<b>65 ed oltre</b>	27.100	-	13	2.874	<b>29.987</b>
<b><i>Totale</i></b>	<b>28.834</b>	<b>-</b>	<b>372</b>	<b>4.159</b>	<b>33.365</b>
<i>Età media alla dec.</i>	67,9	-	54,8	67,5	67,7

(\*) Età in anni compiuti alla decorrenza

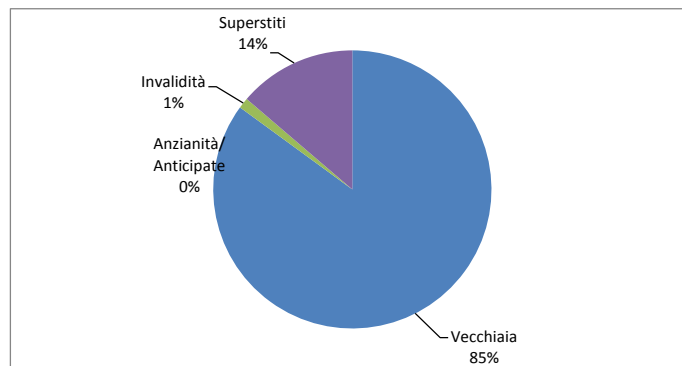
## PARASUBORDINATI

Distribuzione percentuale delle pensioni liquidate per categoria

**Decorrenti anno 2015**



**Decorrenti anno 2014**



## Numero di pensioni liquidate per categoria, anno di decorrenza e classe d'importo

Rilevazione al 02/01/2016

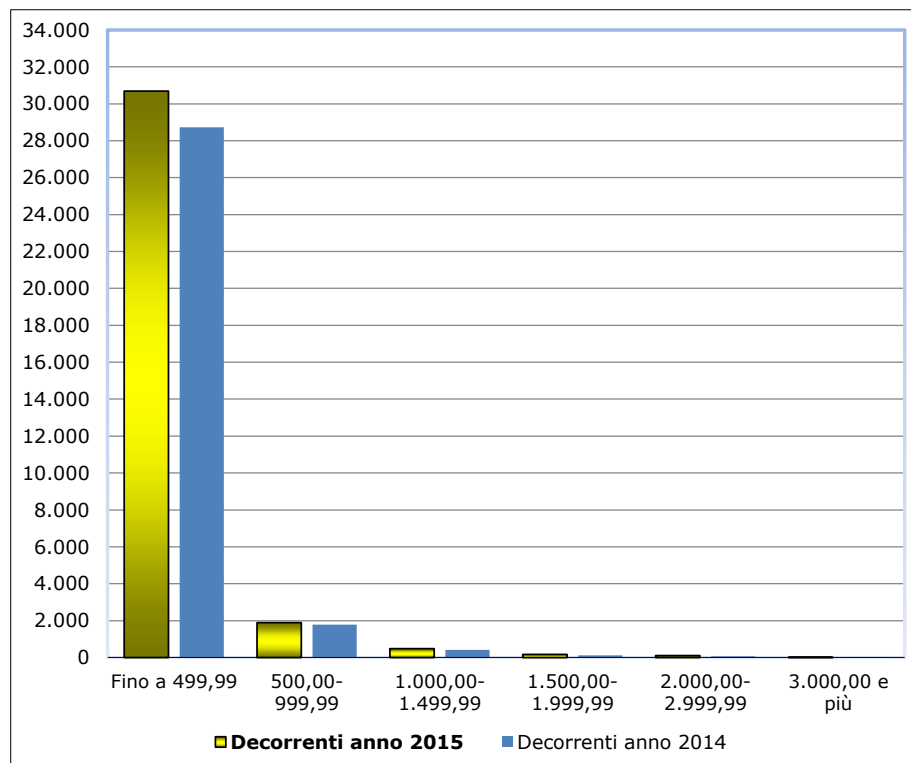
(numeri in unità)

<i>Classi di importo mensile alla decorrenza in euro</i>	<i>Vecchiaia</i>	<i>Anzianità/ Anticipate</i>	<i>Invalidità</i>	<i>Superstiti</i>	<i>Complesso</i>
<b>Decorrenti anno 2014</b>					
<b>Fino a 499,99</b>	24.276	-	302	4.158	<b>28.736</b>
<b>500,00-999,99</b>	1.610	-	68	104	<b>1.782</b>
<b>1.000,00-1.499,99</b>	387	-	9	13	<b>409</b>
<b>1.500,00-1.999,99</b>	123	-	2	1	<b>126</b>
<b>2.000,00-2.999,99</b>	70	-	1	0	<b>71</b>
<b>3.000,00 e più</b>	14	-	1	0	<b>15</b>
<b><i>Totale</i></b>	<b>26.480</b>	<b>-</b>	<b>383</b>	<b>4.276</b>	<b>31.139</b>

<b>Decorrenti anno 2015</b>					
<b>Fino a 499,99</b>	26.368	-	291	4.031	<b>30.690</b>
<b>500,00-999,99</b>	1.707	-	74	111	<b>1.892</b>
<b>1.000,00-1.499,99</b>	462	-	6	16	<b>484</b>
<b>1.500,00-1.999,99</b>	170	-	1	0	<b>171</b>
<b>2.000,00-2.999,99</b>	108	-	0	1	<b>109</b>
<b>3.000,00 e più</b>	19	-	0	0	<b>19</b>
<b><i>Totale</i></b>	<b>28.834</b>	<b>-</b>	<b>372</b>	<b>4.159</b>	<b>33.365</b>

## PARASUBORDINATI

Distribuzione delle pensioni liquidate per classe di importo mensile alla decorrenza in euro



## Numero di pensioni liquidate per categoria, anno di decorrenza e regime di liquidazione

Rilevazione al 02/01/2016  
(numeri in unita)

<i>Regime (*)</i>	<i>Vecchiaia</i>	<i>Anzianità/ Anticipate</i>	<i>Invalidità</i>	<i>Superstiti</i>	<i>Complesso</i>
<b>Decorrenti anno 2014</b>					
<b>Retributivo</b>	-	-	-	-	-
<b>Misto</b>	-	-	-	-	-
<b>Contributivo</b>	26.480	-	383	4.276	<b>31.139</b>
<b>Totale</b>	<b>26.480</b>	<b>-</b>	<b>383</b>	<b>4.276</b>	<b>31.139</b>

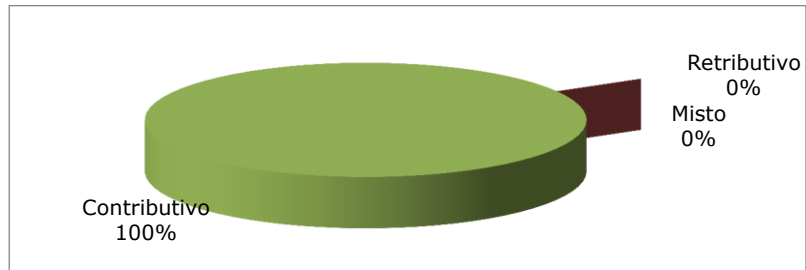
<b>Decorrenti anno 2015</b>					
<b>Retributivo</b>	-	-	-	-	-
<b>Misto</b>	-	-	-	-	-
<b>Contributivo</b>	28.834	-	372	4.159	<b>33.365</b>
<b>Totale</b>	<b>28.834</b>	<b>-</b>	<b>372</b>	<b>4.159</b>	<b>33.365</b>

(\*) NB: Per gli iscritti alla gestione separata dei lavoratori autonomi, la pensione viene liquidata con le modalità di calcolo del " SISTEMA CONTRIBUTIVO".

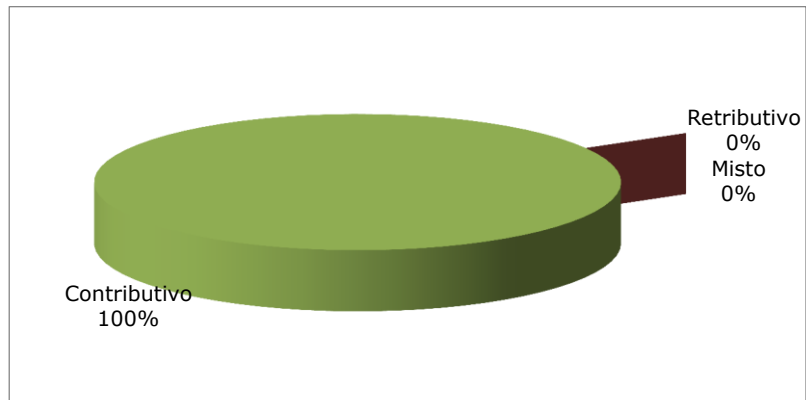
## PARASUBORDINATI

Distribuzione percentuale delle pensioni liquidate  
per regime di liquidazione

Decorrenti anno 2015



Decorrenti anno 2014



## Numero di pensioni liquidate per categoria, anno di decorrenza e sesso

Rilevazione al 02/01/2016

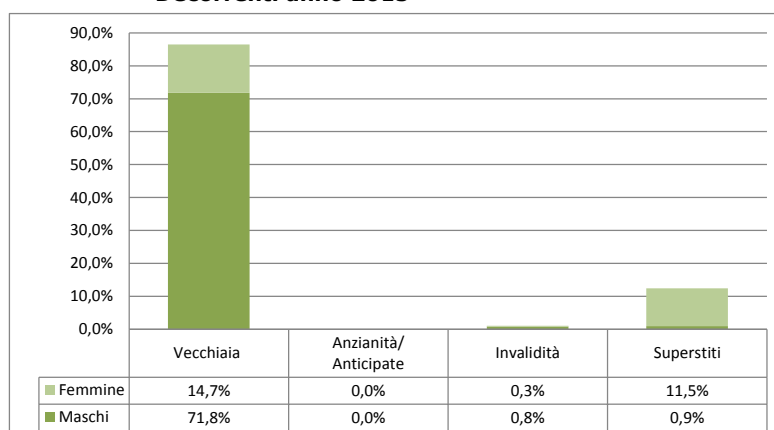
(numeri in unità)

<b>Sesso</b>	<b>Vecchiaia</b>	<b>Anzianità/ Anticipate</b>	<b>Invalidità</b>	<b>Superstiti</b>	<b>Complesso</b>
<b>Decorrenti anno 2014</b>					
<b>Maschi</b>	22.916	-	286	419	<b>23.621</b>
<b>Femmine</b>	3.564	-	97	3.857	<b>7.518</b>
<b>Totale</b>	<b>26.480</b>	<b>-</b>	<b>383</b>	<b>4.276</b>	<b>31.139</b>
<b>Decorrenti anno 2015</b>					
<b>Maschi</b>	23.942	-	267	316	<b>24.525</b>
<b>Femmine</b>	4.892	-	105	3.843	<b>8.840</b>
<b>Totale</b>	<b>28.834</b>	<b>-</b>	<b>372</b>	<b>4.159</b>	<b>33.365</b>

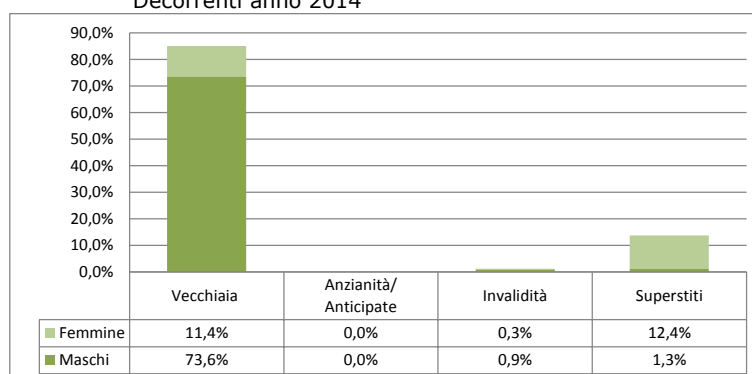
## PARASUBORDINATI

Distribuzione percentuale delle pensioni liquidate per sesso e categoria

Decorrenti anno 2015



Decorrenti anno 2014





## Numero di pensioni liquidate per categoria, anno di decorrenza ed area geografica

Rilevazione al 02/01/2016  
(numeri in unita)

<b>Aree Geografiche</b> (*)	<b>Vecchiaia</b>	<b>Anzianità/ Anticipate</b>	<b>Invalidità</b>	<b>Superstiti</b>	<b>Complesso</b>
<b>Decorrenti anno 2014</b>					
<b>Nord - Ovest</b>	9.534	-	125	1.697	<b>11.356</b>
<b>Nord - Est</b>	6.969	-	115	1.269	<b>8.353</b>
<b>Centro</b>	6.582	-	97	925	<b>7.604</b>
<b>Sud ed Isole</b>	3.395	-	46	385	<b>3.826</b>
<b><i>Totale</i></b>	<b>26.480</b>	<b>-</b>	<b>383</b>	<b>4.276</b>	<b>31.139</b>
<b>Decorrenti anno 2015</b>					
<b>Nord - Ovest</b>	10.566	-	111	1.681	<b>12.358</b>
<b>Nord - Est</b>	7.871	-	112	1.194	<b>9.177</b>
<b>Centro</b>	6.930	-	103	966	<b>7.999</b>
<b>Sud ed Isole</b>	3.467	-	46	318	<b>3.831</b>
<b><i>Totale</i></b>	<b>28.834</b>	<b>-</b>	<b>372</b>	<b>4.159</b>	<b>33.365</b>

(\*) L'area Nord- Ovest comprende: Piemonte, Valle d'Aosta, Lombardia e Liguria.

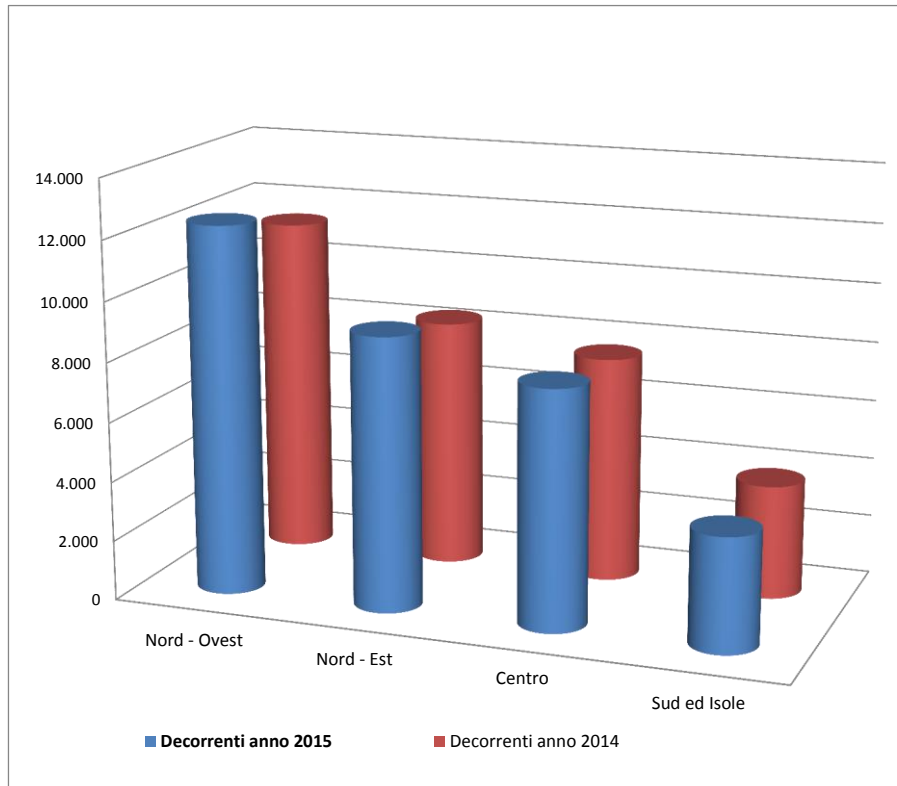
L'area Nord- Est comprende: Trentino-Alto Adige, Veneto, Friuli-Venezia Giulia e Emilia-Romagna.

L'area Centro comprende: Toscana, Umbria, Marche e Lazio.

L'area Sud ed Isole comprende: Abruzzo, Molise, Campania, Puglia, Basilicata, Calabria, Sicilia e Sardegna.

## PARASUBORDINATI

Distribuzione delle pensioni liquidate per ripartizione territoriale



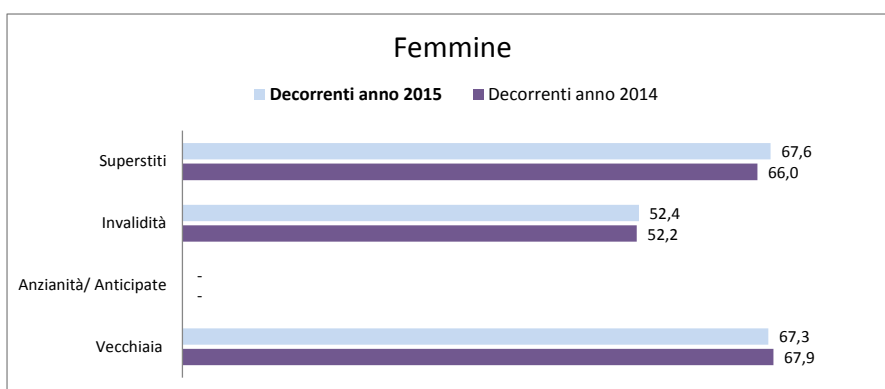
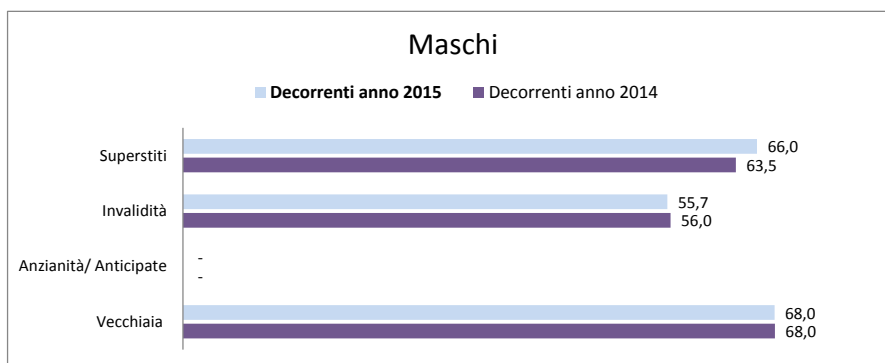
## Età media alla decorrenza delle pensioni liquidate per categoria, anno di decorrenza e sesso

Rilevazione al 02/01/2016  
(età in anni compiuti)

<b>Sesso</b>	<b>Vecchiaia</b>	<b>Anzianità/ Anticipate</b>	<b>Invalidità</b>	<b>Superstiti</b>	<b>Complesso</b>
<b>Decorrenti anno 2014</b>					
<b>Maschi</b>	68,0	-	56,0	63,5	<b>67,8</b>
<b>Femmine</b>	67,9	-	52,2	66,0	<b>66,8</b>
<b>Totale</b>	<b>68,0</b>	<b>-</b>	<b>55,1</b>	<b>65,8</b>	<b>67,5</b>
<b>Decorrenti anno 2015</b>					
<b>Maschi</b>	68,0	-	55,7	66,0	<b>67,8</b>
<b>Femmine</b>	67,3	-	52,4	67,6	<b>67,3</b>
<b>Totale</b>	<b>67,9</b>	<b>-</b>	<b>54,8</b>	<b>67,5</b>	<b>67,7</b>

## PARASUBORDINATI

Età media alla decorrenza delle pensioni liquidate per sesso



## **ASSEGNI SOCIALI**

**NOTA BENE:**

L'assegno sociale è una prestazione economica, erogata a domanda, in favore dei cittadini che si trovano in condizioni economiche particolarmente disagiate con redditi non superiori alle soglie previste annualmente dalla legge: tale prestazione ha sostituito a decorrere dal 1° gennaio 1996 la pensione sociale.

Il diritto alla prestazione è accertato in base al reddito personale per i cittadini non coniugati e in base al reddito cumulato con quello del coniuge, per i cittadini coniugati.

**TAV. 38 ASSEGGNI SOCIALI****Distribuzione dei trattamenti liquidati per trimestre di decorrenza e sesso****Rilevazione al 02/01/2016**

(numeri in unità - importi medi mensili alla decorrenza in unità di euro)

Trimestre di decorrenza	Maschi		Femmine		Totale	
	Numero	Importo medio	Numero	Importo medio	Numero	Importo medio
<b><u>ANNO 2014</u></b>						
I° trimestre	7.066	413	6.186	366	13.252	391
II° trimestre	6.690	417	6.026	358	12.716	389
III° trimestre	5.836	422	5.285	360	11.121	393
IV° trimestre	6.363	422	5.681	359	12.044	392
<b>Totale</b>	<b>25.955</b>	<b>419</b>	<b>23.178</b>	<b>361</b>	<b>49.133</b>	<b>391</b>
<b><u>ANNO 2015</u></b>						
I° trimestre	6.997	420	6.007	365	13.004	395
II° trimestre	6.828	426	5.915	365	12.743	397
III° trimestre	5.527	425	4.632	360	10.159	396
IV° trimestre	5.746	420	4.599	357	10.345	392
<b>Totale</b>	<b>25.098</b>	<b>423</b>	<b>21.153</b>	<b>362</b>	<b>46.251</b>	<b>395</b>

## Appendice normativa

Nelle gestioni oggetto del monitoraggio, per la liquidazione dei trattamenti pensionistici di vecchiaia e anzianità/anticipate, la principale normativa di riferimento è costituita dal decreto-legge 201/2011 (*cd. Decreto Salva-Italia*) convertito con modificazioni nella **Legge 214 del 22 dicembre 2011**.

Tra le disposizioni contenute nella norma, le principali novità riguardano i requisiti anagrafici e contributivi per il diritto a pensione e l'introduzione di una nuova categoria di pensione (pensione anticipata) che sostituisce di fatto la pensione di anzianità.

Con riferimento ai requisiti utili per il diritto a pensione, la legge 214/2011 stabilisce che i lavoratori che avevano maturato entro il 31 dicembre 2011 i previgenti requisiti di età e di anzianità contributiva, ai fini del diritto all'accesso e alla decorrenza del trattamento pensionistico di vecchiaia o di anzianità, conseguono il diritto alla prestazione pensionistica secondo tale normativa previgente (prima salvaguardia), mentre con riferimento ai soggetti che maturano i requisiti a partire dalla medesima data, cambiano sia i requisiti che il regime delle decorrenze. In particolare per le decorrenze 2014 e 2015 le pensioni di vecchiaia e anticipate possono essere conseguite esclusivamente sulla base dei requisiti illustrati nel prospetto che segue, e con decorrenza il mese successivo rispetto a quello di conseguimento di tutti i requisiti anagrafici e contributivi. Per completezza sono stati riportati anche i requisiti vigenti nel 2013.

REQUISITI ANAGRAFICI VIGENTI NEGLI ANNI 2013, 2014 E 2015 PER LE PENSIONI DI VECCHIAIA (unitamente ad un requisito minimo di anzianità di 20 anni)			REQUISITI CONTRIBUTIVI VIGENTI NEGLI ANNI 2013, 2014 E 2015 PER LE PENSIONI ANTICIPATE	
anno	età minima uomini	età minima donne	anzianità minima uomini	anzianità minima donne
LAVORATORI DIPENDENTI SETTORE PRIVATO				
<b>2013</b>	66 e 3 mesi	62 e 3 mesi	42 e 5 mesi	41 e 5 mesi
<b>2014</b>	66 e 3 mesi	63 e 9 mesi	42 e 6 mesi	41 e 6 mesi
<b>2015</b>	66 e 3 mesi	63 e 9 mesi	42 e 6 mesi	41 e 6 mesi
LAVORATORI AUTONOMI E PARASUBORDINATI				
<b>2013</b>	66 e 3 mesi	63 e 9 mesi	42 e 5 mesi	41 e 5 mesi
<b>2014</b>	66 e 3 mesi	64 e 9 mesi	42 e 6 mesi	41 e 6 mesi
<b>2015</b>	66 e 3 mesi	64 e 9 mesi	42 e 6 mesi	41 e 6 mesi

Come si può desumere dall'analisi del prospetto il 2014 è stato un anno di innalzamento consistente del requisito di età per la pensione di vecchiaia delle donne (18 mesi per le lavoratrici dipendenti e 1 anno per le autonome), mentre per le pensioni anticipate il requisito di anzianità si è incrementato per tutti di un mese. Il 2015 invece è un anno di staticità di tutti i requisiti rispetto all'anno precedente.

E' utile inoltre accennare anche alla possibilità fornita alle donne in via sperimentale fino al 31/12/2015 di potersi pensionare con l'opzione di calcolo contributivo con 35 anni di anzianità e 57 anni e 3 mesi di età per le lavoratrici dipendenti o 58 e 3 mesi per le autonome. La pensione di anzianità liquidata in seguito a tale scelta viene erogata con una finestra mobile di attesa di 12 mesi per le dipendenti e di 18 mesi per le autonome.

## **SALVAGUARDIE CONTENUTE NELLA LEGGE 214/2011 E SUCCESSIVE DISPOSIZIONI DI SALVAGUARDIA**

Come accennato, la stessa Legge 214/2011, che ha completamente riformato i requisiti anagrafici e contributivi utili al pensionamento a partire dal 2013, ha previsto delle salvaguardie, e cioè il mantenimento dei vecchi requisiti, per alcuni soggetti che sono stati ritenuti meritevoli di tutela.

La **prima salvaguardia** rispetto ai requisiti contributivi ed anagrafici ordinari, è dunque quella disposta dal Decreto Salva-Italia (convertito nella Legge 214/2011), nel limite numerico di 65.000 unità. Il finanziamento di questa prima salvaguardia, rimane in carico alla gestione di appartenenza, e non viene posto a carico della Gestione degli Interventi Assistenziali di Sostegno alle gestioni previdenziali, a differenza delle salvaguardie successive.

Una seconda salvaguardia è stata prevista nel decreto-legge 95/2012 ("Spending review"), convertito con modificazioni nella Legge 135 del 7 agosto 2012, per altre 55.000 unità. L'entità numerica dei soggetti che possono beneficiare di questa **seconda salvaguardia** è stata tuttavia rideterminata in 35.000 unità dalla Legge 147/2014 in considerazione del limitato utilizzo accertato a posteriori (tale platea è stata ulteriormente ridefinita in 15.000 unità in occasione della Conferenza dei Servizi di settembre 2015).

Una **terza salvaguardia** è stata inserita nella Legge 228 del 24 dicembre 2012 (Legge di Stabilità per il 2013) e riguardava 10.130 unità: tale numero è stato in seguito incrementato di 6.000 unità e quindi ridefinito come pari a 16.130 unità, poiché con la legge 147/2013, in occasione della successiva introduzione della quinta salvaguardia, è stata allargata la platea dei possibili beneficiari.

La **quarta salvaguardia**, che interessava in una prima determinazione 9.000 unità, è stata introdotta dal decreto-legge 102 convertito con modificazioni nella Legge 124 del 28 ottobre 2013. L'entità numerica dei soggetti che possono beneficiare di questa quarta salvaguardia è stata tuttavia rideterminata in 5.000 unità dalla Legge 147/2014 in considerazione del limitato utilizzo accertato a posteriori.

La Legge 147 del 27 dicembre 2013 (Legge di Stabilità per il 2014), ha ampliato ulteriormente la platea di coloro che potranno accedere alla pensione in base ai requisiti pensionistici in vigore prima della 2012. In particolare la norma prevede una **quinta salvaguardia** per ulteriori 23.000 unità: tale numero è stato in seguito ridefinito come pari a 17.000 unità, assegnando alla terza salvaguardia, come precisato sopra, parte dei beneficiari determinati in sede di prima applicazione.

Infine la Legge 147 del 10 ottobre 2014, oltre a modificare come già accennato sia la legge 135/2012, sia il decreto legge 102/2013 in termini di numero di beneficiari delle rispettive salvaguardie, introduce una **sesta salvaguardia** per ulteriori 32.100 soggetti.