

SARDEGNA

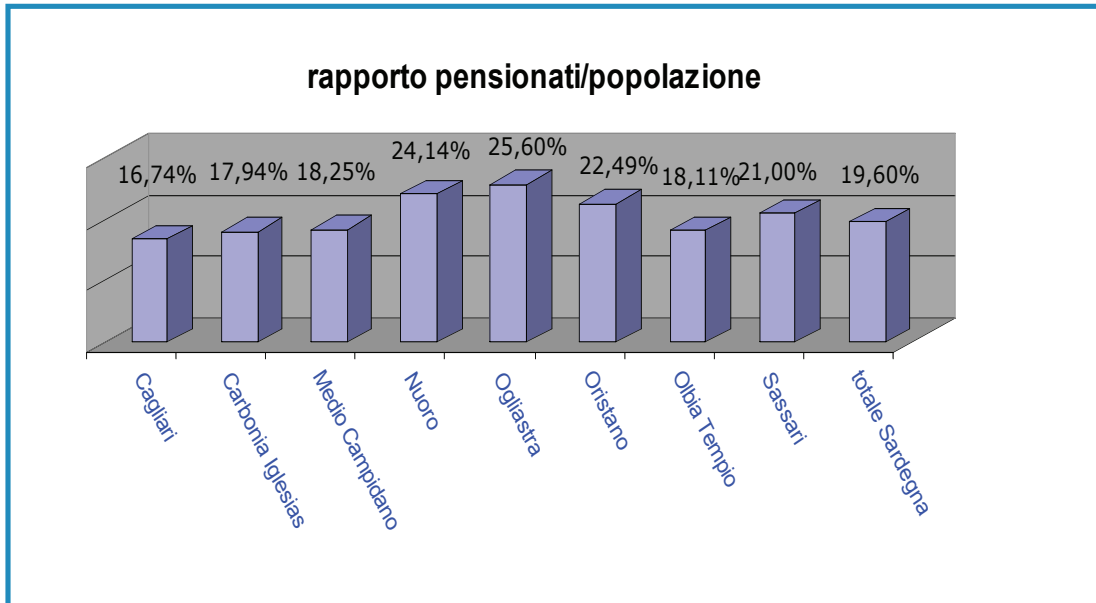
IL CONTESTO SOCIO-ECONOMICO

La morfologia del territorio, non sufficientemente supportata da una idonea rete viaria, unitamente alla inadeguatezza dei mezzi di trasporto, rappresenta l'elemento negativo che giustifica la necessità di trasferire i servizi ai cittadini sempre più vicini alla natura del bisogno. Ciò rappresenta per l'Istituto uno sforzo organizzativo e di decentramento notevoli con l'obiettivo di un servizio ai cittadini sempre più tempestivo ed efficace, considerando che molta parte della sua attività è rivolta a quella fascia di popolazione che tende sempre più ad invecchiare e ad una quota, purtroppo in estensione, di cittadini svantaggiati sia socialmente che sul piano della disabilità. Aspetti che sono sempre più evidenti nella provincia.

	Cagliari	Iglesias	Nuoro	Sassari	Oristano
Popolazione residente	621.404	138.911	264.859	453.628	153.082
Popolazione attiva	445.180	98.587	179.728	319.154	103.824
Artigiani	14.676	2.644	8.259	15.348	4.132
Commercianti	15.351	2.891	6.580	11.845	3.811
Pensioni in essere	142.586	35.186	82.079	117.155	49.061
Aziende attive	21.978	3.528	6.859	16.165	4.317
Parasubordinati	39.207	4.706	7.816	23.184	7.835
Coltivatori diretti	5.498	1.365	4.998	5.830	3.588

Popolazione attiva, occupati, disoccupati				
Provincia	Comuni	Abitanti al 1996	Abitanti al 2006	Superficie (Kmq)
Cagliari	55	504.551	513.607	3.613
Oristano	86	171.171	169.965	2.972
Nuoro	55	172.185	168.984	4.143
Sassari	68	331.989	330.321	4.337
Sulcis	24	144.369	138.993	1.740
Medio Camp.	41	144.369	130.099	1.740
Ogliastra	23	59.943	58.951	1.854
Gallura	25	129.874	137.124	3.368
TOTALE	377	1.658.451	1.648.044	24.090

Rapporto pensionati/ popolazione			
provincia	abitanti	pensioni	rapporto
Cagliari	513607	85976	16,74%
Carbonia Iglesias	138993	24938	17,94%
Medio Campidano	130099	23744	18,25%
Nuoro	168984	40785	24,14%
Ogliastra	58951	15093	25,60%
Oristano	169965	38230	22,49%
Olbia Tempio	137124	24834	18,11%
Sassari	330321	69381	21,00%
totale Sardegna	1648044	322981	19,60%



Rapporto popolazione / aziende attive			
Province	abitanti	aziende attive	Rapporto
Cagliari	637564	18510	2,90%
Iglesias	138911	4096	2,95%
Nuoro	264859	10292	3,89%
Oristano	153082	5244	3,43%
Sassari	453628	16338	3,60%
Totale Sardegna	1648044	54480	3,31%

Province	Popolazione straniera residente in Sardegna						
	Aree geografiche di cittadinanza popolazione femminile						
	Europa	Africa	Asia	America	Oceania	Apolidi	Totale
<u>Sassari</u>	1.375	428	126	302	11	6	2.248
<u>Nuoro</u>	454	136	35	74	4	-	703
<u>Oristano</u>	250	49	32	51	5	-	387
<u>Cagliari</u>	1.259	413	379	222	1	-	2.274
Sardegna	3.338	1.026	572	649	21	6	5.612

Province	Aree geografiche di cittadinanza popolazione maschile						
	Europa	Africa	Asia	America	Oceania	Apolidi	Totale
<u>Sassari</u>	680	944	159	134	3	9	1.929
<u>Nuoro</u>	195	389	18	14	1	-	617
<u>Oristano</u>	104	91	24	21	1	-	241
<u>Cagliari</u>	764	1.064	415	106	7	-	2.356
Sardegna	1.743	2.488	616	275	12	9	5.143

dati ISTAT

L'INPS NEL TERRITORIO

Nel territorio, al 31.12.2006, oltre la Direzione regionale, sono presenti le seguenti strutture:

- 4 Direzioni provinciali;
- 1 Direzione sub-provinciale;
- 21 Agenzie.

Il personale in forza è di 900 unità, con un'età media di circa 50 anni.

Punti utente INPS

La direzione regionale ha istituito 13 Punti Utente (articolazione ultima dell'Istituto nel territorio, funzionante con operatori comunali) così localizzati:

- 5 in provincia di Cagliari
(Carloforte, Fluminimaggiore, San Nicolò Gerrei, Muravera, Guspini),*
- 2 in provincia di Oristano
(Marrubiu e Ales),*
- 3 in provincia di Nuoro
(Tortolì, Bosa e Orosei),*
- 3 in provincia di Sassari
(La Maddalena, Arzachena e Bono).*

Convenzioni e sinergie

Le Convenzioni tra le Pubbliche amministrazioni rappresentano un importante momento sinergico che, grazie all'utilizzo delle moderne tecnologie informatiche, consentono una comunicazione d'avanguardia, in grado di soddisfare con completezza le esigenze del cittadino - utente. Nel corso del 2006, in ambito regionale sono state stipulati importanti protocolli di intesa che hanno visto protagonisti l'Inps e altre Amministrazioni.

- **Regione Autonoma della Sardegna, Direzione Servizio Ammortizzatori sociali e politiche degli incentivi** per la corresponsione da parte dell'INPS, nell'anno 2006, dell'assegno spettante ai lavoratori impegnati nelle attività socialmente utili finanziate con le risorse che dal fondo per l'occupazione vengono trasferite alle Regioni per effetto delle convenzioni di cui all'art. 78 comma 2 della legge n.388/2000.
- **Ente Foreste della Regione Sardegna** per l'anticipazione da parte dell'Ente Foreste, agli operai agricoli a tempo indeterminato, delle indennità di legge corrisposte dall'INPS relativamente ai periodi di malattia, congedi di maternità/paternità, congedi parentali e integrazioni salariali.
- **Regione Autonoma della Sardegna, Assessorato del Lavoro, Formazione Professionale, Cooperazione e Sicurezza Sociale** per la corresponsione da parte dell'INPS, del sussidio speciale di cui all'art. 6 del Decreto del 18 Marzo 2005 del Direttore Generale Ammortizzatori sociali.
- **Ente Area Marina Protetta della Penisola del Sinis-Isola di Maldiventre e Ente area Marina Protetta isola dell'Asinara** per la corresponsione da parte dell'INPS del sussidio speciale di cui al Decreto Direttoriale n.3121 del 3 Febbraio 2006, sussidio da erogare complessivamente ad un massimo di 100 persone.
- **Regione Autonoma della Sardegna** per la corresponsione da parte dell'INPS del sussidio speciale di cui alla Convenzione dell'8.6.2004 tra ministero del Lavoro/ Re-



gione della Sardegna Italia Lavoro in favore di ulteriori 200 lavoratori e per un importo pari a euro 1.104.000,00.

- **Regione Autonoma della Sardegna** per la corresponsione da parte dell'INPS del sussidio speciale di cui alla convenzione dell'8 Giugno 2004 da erogare ad un massimo di 800 lavoratori.
- **Direzione Marittima della Sardegna (Capitaneria di Porto di Cagliari e Olbia)** per l'utilizzo della procedura telematica "Gestione domande di accredito del servizio di leva".
- **Regione Autonoma della Sardegna** per interventi di coesione sociale – PARI e ICS.
- **Regione Autonoma della Sardegna** per l'interscambio dei dati INPS – Regione Autonoma della Sardegna Osservatorio Economico.
- **Regione Autonoma della Sardegna** per il versamento dei contributi volontari del personale delle Agenzie Formative iscritte all'Albo di cui all'Art.1 della L.R. 42/89 ricadente nel comma 3 dell'art.19 della legge Regionale 11 Maggio 2006,n.4.
- **Edilcassa** che si impegna a trasmettere on line, un elenco contenente le Aziende iscritte alla propria cassa, con la specifica delle aziende regolari e irregolari al fine del riconoscimento da parte dell'INPS della riduzione contributiva prevista dall'art. 29 del D.L. 23.6.95 n.244 e diretto a garantire economicità ed efficienza nello scambio di informazioni al fine di fornire ulteriori strumenti di verifica e controllo finalizzati al contrasto e alla lotta del fenomeno del lavoro nero e/o irregolare.
- **Enti di Patronato** per l'adozione delle nuove metodologie di lavoro centrate sulla organizzazione dei processi e delle attività in "Tempo Reale".
- **Regione Autonoma della Sardegna** - Assessorato del Lavoro-Formazione Professionale-Cooperazione e Sicurezza Sociale, le OO.SS confederali, i rappresentanti dei datori di lavoro della Confindustria, le Associazioni di Categoria, la Direzione Regionale dell'INAIL, la Direzione Regionale del Ministero del Lavoro e l'IN.SAR. S.p.A., per la definizione delle linee guida a per l'emersione del lavoro irregolare, la stabilizzazione dei rapporti di lavoro precario e la sicurezza nei luoghi di lavoro.

Rapporti con gli enti di patronato

Sintesi sui risultati relativi ai rapporti con gli Enti di Patronato rilevati nel corso della sperimentazione del progetto "Lavorare in Tempo Reale" per le Sedi pilota di Cagliari e Olbia. Il progetto nazionale "Lavorare in Tempo reale" ha riguardato 17 strutture territoriali rappresentative delle diverse realtà produttive, fra cui la Direzione Provinciale di **Cagliari** e l'agenzia di **Olbia**.

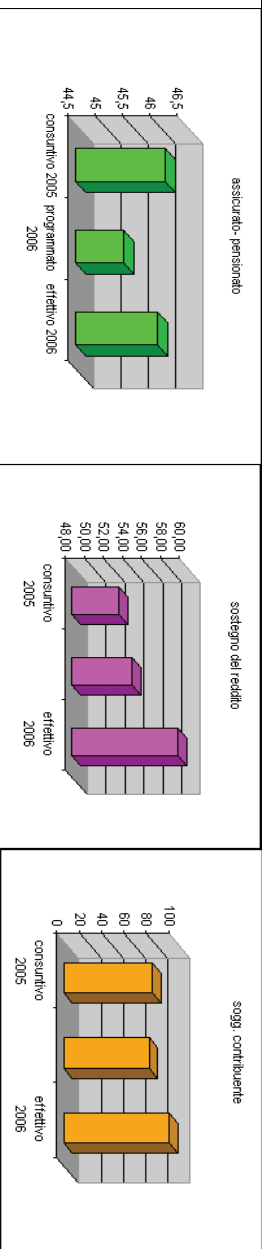
Criticità rilevate all'avvio del progetto:

- tempi lunghi di completamento delle domande dei prodotti/servizi relativi all'Area Assicurato-Pensionato e a quella Prestazioni a sostegno del reddito;
- insufficiente o scarsa qualità dell'informativa fornita al cliente/utente;
- limitato o errato utilizzo del canale telematico per l'invio on line delle domande, in grossa percentuale mancanti di informazioni e dati necessari.

Al fine di migliorare il semi-lavorato proveniente dagli Enti di Patronato le Sedi su citate hanno analizzato i loro punti di criticità e predisposto check list ad hoc per la presentazione di domande complete relative ai prodotti/servizi. Per quanto riguarda, in particolare, l'incentivazione della trasmissione telematica da parte degli Enti di Patronato, oltre che per gli aspetti di quantità, anche per gli aspetti di qualità delle domande inviate on line, sono stati effettuati incontri specifici per fornire consulenza mirata a chiarire funzionalità e modalità di corretto utilizzo delle procedure di invio on line delle domande.

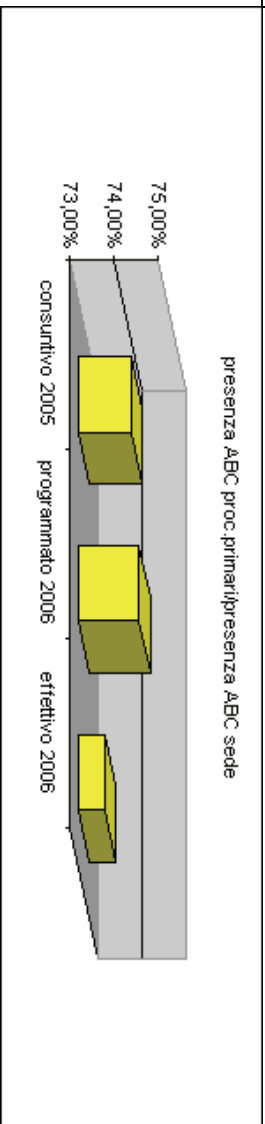
INDICATORI DI PRODUTTIVITÀ

tipologia rilevazione	assicurato- pensionato	sostegno del reddito	sogg. contribuente
consuntivo 2005	46,15	53,00	79,96
programmato 2006	45,38	54,34	76,57
effettivo 2006	45,99	59,2	94,79
programm06/consunt05	-1,67%	2,54%	-4,24%
effett06/progr06	1,34%	8,93%	23,79%
effett06/consunt05	-0,35%	11,70%	18,54%



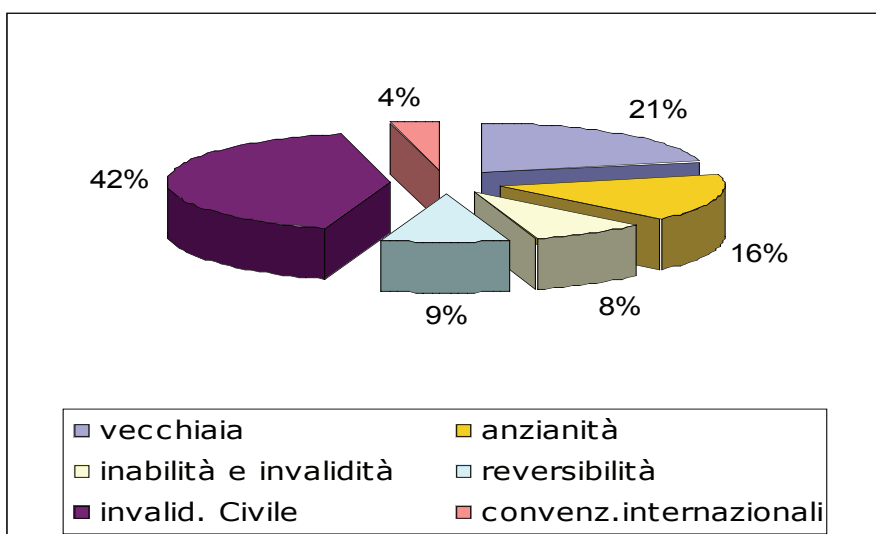
Legenda: tot produzione equivalente primari/totale presenze (primari+ ausiliari+ abitanti- vig. isp. - inf)

tipologia rilevazione	presenza ABC proc.primari/presenza ABC sede
consuntivo 2005	74,21%
programmato 2006	74,39%
effettivo 2006	73,60%



Prestazioni pensionistiche

Dall'analisi delle domande pervenute nel corso dell'anno 2006, si evince che l'Istituto è stato fortemente impegnato su versante delle invalidità civili per le quali sono state presentate n.19.809 domande che costituiscono il 42% delle domande di pensione presentate.



Pensioni di Vecchiaia

Sede	Giacenza iniziale al 01/01	pervenuto 2006	Definito 2006	Giacenza finale Al 31/12	Indice di deflusso	indice di giacenza mm gg
Cagliari	482	2322	2506	298	1,08	1 16
Nuoro	348	3704	3856	196	1,04	0 19
Sassari	1192	2330	2311	1211	0,99	6 07
Oristano	141	1132	1100	173	0,97	1 25
Iglesias	47	676	690	33	1,02	0 18
Reg. Sardegna	2210	10144	10443	1911	1,03	2 08

Pensioni di anzianità

Sede	giacenza iniziale al 01/01	pervenuto 2006	Definito 2006	Giacenza finale Al 31/12	Indice di deflusso	indice di giacenza mm gg
Cagliari	571	2309	2542	338	1,10	1 23
Nuoro	257	1208	1314	151	1,09	1 15
Sassari	589	1944	2120	413	1,09	2 16
Oristano	118	638	649	107	1,02	2 00
Iglesias	93	1433	1489	37	1,04	0 09
Reg. Sardegna	1628	7532	8114	1046	1,08	1 20



Pensioni di Invalidità e inabilità

Sede	giacenza iniziale al 01/01	pervenuto 2006	Definito 2006	Giacenza finale Al 31/12	Indice di deflusso	indice di giacenza mm gg
Cagliari	149	1025	1046	128	1,02	1 15
Nuoro	101	1127	1136	92	1,01	0 29
Sassari	319	1258	1185	392	0,94	3 22
Oristano	31	332	318	45	0,96	1 19
Iglesias	43	263	261	45	0,99	2 02
Reg. Sardegna	643	4005	3946	702	0,99	2 03

Pensioni di reversibilità

Sede	giacenza iniziale al 01/01	pervenuto 2006	Definito 2006	Giacenza Finale al 31/12	Indice di deflusso	indice di giacenza MM GG
Cagliari	22	1419	1411	30	0,99	0 08
Nuoro	53	823	837	39	1,02	0 17
Sassari	123	1302	1274	151	0,98	1 12
Oristano	21	464	450	35	0,97	0 27
Iglesias	11	404	402	13	1,00	0 12
Reg. Sardegna	230	4412	4374	268	0,99	0 22

Invalidi civili (Prime liquidazioni)

Sede	giacenza iniziale al 01/01	pervenuto 2006	Definito 2006	Giacenza finale Al 31/12	Indice di deflusso	indice di giacenza mm gg
Cagliari	156	2033	2014	175	0,99	1 01
Nuoro	184	2532	2582	134	1,02	0 19
Sassari	50	6903	6895	58	1,00	0 03
Oristano	172	2700	2666	206	0,99	0 27
Iglesias	384	5641	5888	137	1,04	0 09
Reg.Sardegna	946	19809	20045	710	1,01	0 13

Pensioni in regime di Convenzione Internazionale

Sede	Giacenza iniziale al 01/01	pervenuto 2006	Definito 2006	Giacenza finale Al 31/12	Indice di deflusso	indice di giacenza mm gg
Cagliari	211	637	705	143	1,11	2 21
Nuoro	154	425	505	74	1,19	2 03
Sassari	114	346	388	72	1,12	2 15
Oristano	25	141	145	21	1,03	1 24
Iglesias	20	120	91	49	0,76	4 27
Reg. Sardegna	524	1669	1834	359	1,10	2 17

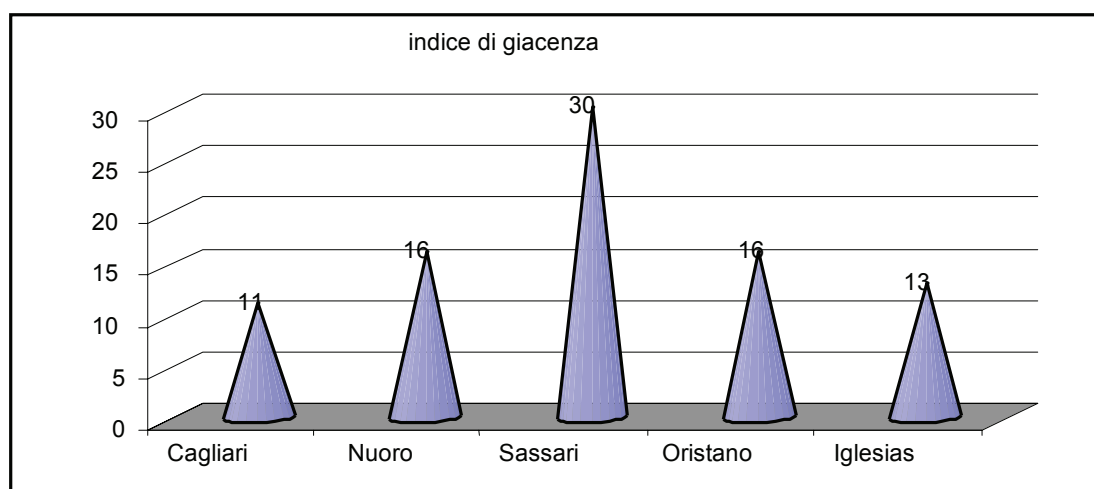
PRESTAZIONI A SOSTEGNO DEL REDDITO

Le prestazioni a sostegno del reddito, da sempre sensori del mercato del lavoro, richiedono costante attenzione per realizzare efficaci azioni di miglioramento organizzativo nei confronti di questa area in cui si concentrano maggiormente il disagio sociale ma anche le aspettative di recupero e di miglioramento.

Per questo motivo il 2006 è stato caratterizzato da grande impegno verso una qualità omogenea del servizio offerto sul territorio regionale ed è stato segnato da importanti risultati. Primo tra questi, il miglioramento dei tempi effettivi di erogazione delle prestazioni di disoccupazione, infatti: l'80% degli aventi diritto (n. 39.682), hanno ricevuto l'indennità entro 60 giorni e complessivamente, il 95% dei disoccupati hanno ricevuto la prestazione dovuta entro 120 giorni dalla data di presentazione della domanda. La rilevanza numerica di queste prestazioni e la loro valenza sociale impongono per il 2007 un ulteriore sforzo che consenta di consolidare i risultati raggiunti puntando ad un definitivo consolidamento del processo di lavoro in tempo reale e all'azzeramento degli interessi di mora per ritardata erogazione delle prestazioni.

Disoccupazione Ordinaria

Sede	giacenza iniziale al 01/01	pervenuto 2006	Definito 2006	Giacenza finale Al 31/12	Indice di deflusso	indice di giacenza mm gg
Cagliari	1059	13873	14520	412	1,05	0 11
Nuoro	358	6309	6383	284	1,01	0 16
Sassari	728	10618	10466	880	0,99	0 30
Oristano	34	3496	3375	155	0,97	0 16
Iglesias	161	4402	4402	161	1,00	0 13
Reg. Sardegna	2340	38698	39146	1892	1,01	0 18





Disoccupazione agricola

Sede	giacenza iniziale al 01/01	pervenuto 2006	Definito 2006	Giacenza finale Al 31/12	Indice di deflusso	indice di giacenza mm gg
Cagliari	4	3467	3471	0	1	0
Nuoro	0	7956	7956	0	1	0
Sassari	0	3714	3714	0	1	0
Oristano	0	2467	2467	0	1	0
Iglesias	3	1082	1085	0	1	0
Reg. Sardegna	7	18686	18693	0	1	0

Disoccupazione requisiti ridotti

Sede	giacenza iniziale al 01/01	pervenuto 2006	Definito 2006	Giacenza finale Al 31/12	Indice di deflusso	indice di giacenza mm gg
Cagliari	0	10428	10428	0	1	0
Nuoro	4	7463	7467	0	1	0
Sassari	0	13006	13006	0	1	0
Oristano	0	3043	3043	0	1	0
Iglesias	0	2837	2837	0	1	0
Reg. Sardegna	4	36777	36781	0	1	0

Mobilità

Sede	giacenza iniziale al 01/01	pervenuto 2006	Definito 2006	Giacenza finale Al 31/12	Indice di deflusso	indice di giacenza mm gg
Cagliari	6	548	543	11	0.99	0 07
Iglesias	52	713	745	20	1.04	0 10
Nuoro	2	342	344	0	1.01	0 00
Sassari	0	235	235	0	1.00	0 00
Oristano	0	140	139	1	0.99	0 03
Reg. Sardegna	60	1978	2006	32	1.01	0 06

Malattia e maternità

Sede	giacenza iniziale al 01/01	pervenuto 2006	Definito 2006	Giacenza finale Al 31/12	Indice di deflusso	indice di giacenza mm gg
Cagliari	275	5880	5739	416	0,98	0 25
Iglesias	62	2791	2797	56	1,00	0 07
Nuoro	133	7784	7827	90	1,01	0 04
Sassari	477	5691	5835	333	1,03	0 21
Oristano	66	2576	2597	45	1,01	0 06

RISCOSSIONE CONTRIBUTI

ISCRITTI ALLA GESTIONE SEPARATA AL 31/12/2006

SEDE	PROFESSIONISTI	COLLABORATORI	TOTALE	COMMITTENTI
CAGLIARI	2.300	48.855	51.155	9.236
SASSARI	1.191	23.826	25.017	6.118
NUORO	525	6.786	7.311	2.015
ORISTANO	331	6.459	6.790	1.642
IGLESIAS	238	4.121	4.359	905
SARDEGNA	4.585	90.047	94.632	19.916

La tabella riporta il numero degli iscritti alla gestione dal 1996 al 31/12/2006, senza distinzione fra attivi e cessati.

LAVORATORI DOMESTICI AL 31/12/2005 (ultimo anno disponibile)

SEDE	MASCHI	FEMMINE	TOTALI	EXTRA CE
CAGLIARI	648	10489	11137	1402
SASSARI	536	6708	7244	1150
NUORO	184	2932	3116	253
ORISTANO	35	1857	1892	158
IGLESIAS	52	935	987	88
SARDEGNA	1455	22921	24376	3051

Da marzo 2007, in collaborazione con Posteitaliane SpA, è stata introdotta la possibilità di **pagare on-line** sul sito dell'Istituto i contributi dei Lavoratori Domestici, realizzando un ulteriore passo avanti nel campo della semplificazione degli adempimenti a carico degli utenti.

MENSILIZZAZIONE DEI FLUSSI CONTRIBUTIVI (Flusso E-MENS)

SEDE	2005		2006		VAR. %
	aziende	% su tot. az.	aziende	% su tot. az.	
CAGLIARI	16131	93	19365	98	5,38%
SASSARI	12052	90	17233	96	6,67%
NUORO	5664	90	7924	97	7,78%
ORISTANO	3277	89	4327	97	8,99%
IGLESIAS	2227	93	3227	98	5,38%
SARDEGNA	39351	91	52076	97	6,59%

La Mensilizzazione dei dati retributivi: Progetto E-Mens prevede che da gennaio 2005 le aziende trasmettano mensilmente all'INPS -per via telematica- i dati retributivi e contributivi dei lavoratori dipendenti e parasubordinati, entro l'ultimo giorno del mese successivo a quello di riferimento. Si registra ancora una percentuale di aziende inadempienti, nonostante i molteplici vantaggi che discendono dalla loro presentazione:

- snellimento del processo di rilevazione delle informazioni
- tempestivo aggiornamento dei conti assicurativi



- maggiore precisione delle informazioni retributive e contributive individuali che consentono di avere informazioni in tempo reale, utili ai fini della liquidazione delle pensioni e di altre prestazioni a sostegno del reddito.

Fra le principali innovazioni procedurali che riguardano l'Area soggetti contribuenti si colloca il **Documento Unico di Regolarità Contributiva (DURC)** che attesta la regolarità di un'impresa per quanto concerne gli adempimenti INPS, INAIL, Casse edili.

Grazie alla convenzione stipulata tra l'Inps, l'Inail e le Casse edili, il cliente ha visto semplificarsi notevolmente i suoi adempimenti.

L'estensione dell'obbligo a settori produttivi esenti e ai privati in edilizia, introdotto dalla Legge n.266 del 2006, ha sicuramente contribuito al forte incremento delle domande evidenziato nella tabella sia nell'Area lavoratori autonomi, sia nell'Area aziende con dipendenti.

L'obbligatorietà del documento di regolarità ha portato numerosissime aziende, non in regola con gli adempimenti contributivi, a regolarizzare la propria posizione, col duplice risultato di un incremento degli incassi e un maggiore ordine degli archivi informatici.

Documento Unico di regolarità contributiva - Durc

sede	anno	aziende con dipendenti.	autonomi
CAGLIARI	2005	3443	130
	2006	9701	5334
	Variazione	181,76%	4003,08%
SASSARI	2005	4293	602
	2006	7502	4364
	variazione	74,75%	624,92%
NUORO	2005	878	60
	2006	3588	2395
	variazione	308,66%	3891,67%
ORISTANO	2005	388	335
	2006	2085	1026
	variazione	437,37%	206,27%
IGLESIAS	2005	287	1
	2006	1131	572
	variazione	294,08%	57100,00%
SARDEGNA	2005	9289	1128
	2006	24007	13569
	variazione	158,45%	1102,93%

L'attività di vigilanza e la lotta al lavoro nero

Nell'anno 2006 l'attività di vigilanza ha visto il suo massimo impegno nel contrastare principalmente il fenomeno del lavoro nero, nonché la contestazione di evasioni o irregolarità relative alle agevolazioni contributive, alle trasferte, agli straordinari, alla retribuzione virtuale nel settore edile. Tra le attività svolte nell'anno 2006 è stato riproposto, come negli anni precedenti, il controllo delle liste relative alle scoperture contributive.

In sinergia con il Ministero del lavoro e l'Inail, l'Istituto ha condotto, limitatamente alle province di Nuoro e Oristano, un'attività di controllo denominata "Acqua Azzurra", per l'emersione delle violazioni legislative e contrattuali poste in essere nel settore turistico alberghiero durante il periodo di maggior afflusso turistico, con particolare attenzione rivolta a stabilimenti balneari, alberghi, bar, ristoranti camping e villaggi turistici dove si riscontra una significativa violazione delle norme in materia di assunzione dei dipendenti soprattutto minori ed extracomunitari.

A decorrere dal mese di ottobre gli ispettori sono stati impegnati in un'operazione di vigilanza mirata nei confronti di:

- soggetti a rischio evasione contributiva
- lavoro autonomo non denunciato
- co.co.co e co.co.pro

Sulla base delle relazioni a consuntivo, il quadro relativo alle attività di vigilanza svolte nel 2006, rileva che:

- sono state effettuate 2118 ispezioni con una differenza con un decremento dell'8,35% rispetto alle ispezioni effettuate nell'anno precedente;
- sono state individuate 767 aziende in nero e lavoratori autonomi non iscritti, con una differenza del 20,85% rispetto al 2005;
- sono stati accertati 2403 lavoratori irregolari con un incremento del 133,30% rispetto ai 1030 lavoratori irregolari accertati nel 2005;
- i tempi delle ispezioni sono diminuiti di 3 giorni, attestandosi mediamente a 10 giorni per ispezione;
- la produttività è stata di 4,50 ispezioni pro capite mensili.
- sono stati accertati contributi evasi per lavoro nero per € 10.690.000,00. Ove si considerino anche i contributi evasi accertati per altre inadempienze (€ 15.527.000,00) complessivamente i contributi evasi accertati ammontano a € 26.216.000,00.

L'attività legale e l'attività medico-legale

L'attività legale e quella medico-legale, sono state quasi totalmente rivolte all'area dell'Invalidità civile che continua a presentare **forti criticità** dovute alle novità introdotte negli assetti organizzativi. L'attuale situazione ha generato l'abnorme **aumento del contenzioso giudiziario** che incide pesantemente sui tempi d'attesa per l'erogazione delle prestazioni generando notevoli disagi ai cittadini. Obiettivo comune è quello di programmare interventi mirati alla tempestiva erogazione delle prestazioni in considerazione del fatto che queste sono, nella maggior parte dei casi, destinate a soggetti particolarmente vulnerabili di cui l'Istituto si è fatto carico per garantire loro la giusta tutela.

L'ATTIVITÀ PROGRAMMATICA

La Direzione regionale, dopo un'attenta analisi delle situazioni di maggiore criticità presenti nei settori di attività più significativi, e verificato lo stato di attuazione dei protocolli



di intesa già esistenti, ha attivato nuovi punti di contatto con altre PP.AA. e con i soggetti con cui quotidianamente intrattiene rapporti (Poste, Patronati, Casse previdenziali, Associazioni di categoria, Camera di Commercio, Centri per l'impiego, Distretto Militare, Agenzia delle Entrate, Università degli Studi, Amministrazioni comunali della regione). Di particolare rilievo è l'iniziativa che ha visto protagonisti l'Istituto e le Amministrazioni comunali nel progetto " **Il portale Inps e i Comuni**" che consente il reciproco scambio di informazioni con conseguente l'agevolazione nello svolgimento delle attività istituzionali e , pertanto, il miglioramento del servizio offerto al cittadino. Il protocollo di intesa sottoscritto con l'associazione "I Sardi", in favore della popolazione extracomunitaria presente in Regione, mira a facilitare l'approccio che i **cittadini stranieri**, con difficoltà linguistiche, hanno nei rapporti con l'Istituto, mediante l'allestimento di appositi check-point di assistenza. Il protocollo inoltre intende favorire l'adozione di idonee iniziative finalizzate alla **lotta al lavoro sommerso**. L'accordo stipulato con la Regione Sardegna, le OO.SS. CGIL, CIS e UIL ha visto il ripristino della Commissione Regionale per l'emersione del lavoro nero. L'accordo stipulato sia con la Marina Militare di Cagliari, che con la Capitaneria di porto di Cagliari e Olbia, con l'attivazione del collegamento telematico fra le due amministrazioni garantisce per una migliore gestione del servizio reso all'utenza ai fini dell'**accredito del servizio militare** sulla posizione assicurativa dei lavoratori. Il protocollo di intesa sottoscritto con l'Agenzia delle Entrate prevede lo scambio di dati e informazioni concernenti l' **attività ispettiva**, in particolare lo scambio dei verbali ispettivi INPS e delle verifiche fiscali dell'Agenzia delle Entrate la cui definizione si sia conclusa con l'accertamento di situazioni di totale evasione in ambito contributivo e/o fiscale. L'accordo stipulato con i **Patronati**, relativamente allo specifico aspetto della liquidazione delle prestazioni di disoccupazione, ha consentito alle Sedi di liquidare il 57% della DS ordinaria entro i 30 giorni, mentre è stato definito il 72% delle domande di disoccupazione con requisiti ridotti entro i 30 giorni. Il protocollo d'intesa sottoscritto con la Facoltà di Giurisprudenza dell'Università degli studi di Cagliari, finalizzato all'attuazione di iniziative integrate e coordinate, collegate al piano di offerta formativa della stessa Facoltà. Per quanto riguarda la gestione del personale, l'anno 2006 ha visto realizzarsi un rilevante piano di redistribuzione delle risorse umane nella Struttura della Regione, finalizzato all'ottenimento degli opportuni e necessari equilibri anche nel dimensionamento delle Sedi e Agenzie sarde.