



DIREZIONE GENERALE

Rendiconti generali

dell'anno

2003

DIREZIONE GENERALE

RENDICONTI GENERALI dell'anno 2003

Approvati dal Consiglio di Indirizzo e Vigilanza
nella seduta del 29 settembre 2004 – Deliberazione n. 15

TOMO PRIMO

RENDICONTO FINANZIARIO – SITUAZIONE PATRIMONIALE – CONTO ECONOMICO GENERALE

COMMISSARIO STRAORDINARIO
SASSI Gian Paolo

VICE COMMISSARIO STRAORDINARIO
FILOCAMO Giancarlo

CONSIGLIO DI INDIRIZZO DI VIGILANZA

LOTITO Francesco - Presidente	LANDELLA Angelo
AMMANNATI Sergio	LAZZARELLI Guido
BARTOLI Gaetano	MAGRI Maria
CAPANNA Giuseppe	MAGRINI Romano
CARANNANTE Rocco	PALAMARA Vincenzo
CAVALLARO Nicola Maria	RAMPI Francesco
CAVARERRA Rita	RAVAGLI Paolo
D'ANTONANGELO Claudio	SCHETTINO Elio
D'HARMANT FRANCOIS Rinaldo	SEGARELLI Paolo
FALCO Carlo	TADDEI Francesco
FRANCO Paolo Francesco	TARANTO Luigi
GORI Moreno	TURUDDA Giuseppe

Magistrato della Corte dei Conti delegato all'esercizio del Controllo
MAZZEO Giuliano

COLLEGIO DEI SINDACI

CAZZOLA Giuliano - Presidente	CIANFANELLI Paola
ANSELMi Ludovico	GALAZZO Gabriella
CARLA' Daniela	GALLI Luciana
ZEULI Teodosio	SFARA Renata
CONTE Carlo	ACIERNO Antonio
COSSIGA Giovanni	DAL VERME Alessandra
PISANELLO Michele	MARCONI Massimo

DIRETTORE GENERALE
CRECCO Vittorio

INDICE

TOMO PRIMO

Consiglio di indirizzo e vigilanza.....	Pag.	10
- Delibera n° 15 del 29/09/2004	"	10
- Relazione.....	"	18
- PREMESSA.....	"	19
1. Sintesi dei risultati del conto consuntivo 2003.....	"	20
2. L'andamento degli indicatori economici.....	"	22
3. Gestione finanziaria di competenza.....	"	22
4. Gestione finanziaria di cassa.....	"	22
5. Situazione economico patrimoniale.....	"	23
6. Sintesi delle entrate e delle spese correnti.....	"	23
7. Movimento delle pensioni.....	"	24
- OSSERVAZIONI.....	"	26
1. Tempi di approvazione dei bilanci.....	"	26
2. Andamento dei fondi e delle Gestioni amministrate dall'INPS.....	"	26
3. Specificazioni contabili dei saldi delle denunce contributive e aggiornamento degli archivi assicurativi dei lavoratori.....	"	28
4. Cessione e cartolarizzazione dei crediti contributivi e del patrimonio immobiliare.....	"	29
5. Svalutazione dei crediti contributivi.....	"	30
6. Spese di funzionamento.....	"	31
7. Recupero delle prestazioni indebite e interessi passivi su prestazioni arretrate.....	"	31
8. Contenzioso.....	"	32
9. Previdenza complementare – S.I.S.P.I.....	"	32
Gestione Commissariale.....	"	34
- Determinazione n° 1877 del 27/07/2004	"	34
Relazione.....	"	43
PREMESSA.....	"	48
1. La Gestione commissariale dell'INPS.....	"	48
PARTE PRIMA - I RISULTATI DELL'ESERCIZIO 2003.....	"	49
1. Premessa.....	"	49

2. La sintesi dei risultati 2003.....	Pag.	49
3. Le variazioni rispetto ai risultati del rendiconto 2002.....	"	57
4. L'andamento della spesa pensionistica e l'incidenza sul PIL.....	"	62
5. I risultati delle gestioni e dei fondi amministrati.....	"	65

PARTE SECONDA - I CRITERI D'IMPOSTAZIONE DEL RENDICONTO, LA DEFINIZIONE DEI VALORI DI BILANCIO E I NUOVI COMPITI ASSEGNATI ALL'INPS.....

1. I criteri d'impostazione del rendiconto.....	"	79
2. La definizione dei valori di bilancio.....	"	79
2.1 La specificazione contabile dei saldi delle denunce rendiconto.....	"	79
2.2 La specificazione contabile dei pagamenti relativi a rate di pensione.....	"	79
2.3 La svalutazione dei crediti contributivi.....	"	80
2.4 La valutazione delle partite non aventi natura finanziaria.....	"	81
2.5 La perequazione automatica delle pensioni.....	"	86
2.6 La ripartizione tra le gestioni del contributo dello Stato per l'anno 2003 a copertura di ciascuna mensilità di pensione.....	"	88
2.7 Il contributo dello Stato per l'anno 2003 a parziale copertura dell'onere per le pensioni d'invalidità.....	"	89
2.8 La definizione dei rapporti finanziari con le gestioni amministrate.....	"	89
2.9 L'onere per la copertura figurativa nel fondo pensioni lavoratori dipendenti dei periodi indennizzati di disoccupazione e tubercolosi.....	"	93
2.10 La cessione e cartolarizzazione dei crediti contributivi.....	"	96
3. I nuovi compiti affidati all'INPS.....	"	98
3.1 La soppressione dell'INPDAl e la confluenza nell'INPS.....	"	98

PARTE TERZA - IL QUADRO NORMATIVO E L'ANDAMENTO DELL'ECONOMIA ITALIANA NEL 2003.....

1. I principali provvedimenti normativi.....	"	100
2. L'andamento dell'economia italiana nel 2003.....	"	104

PARTE QUARTA - L'ANDAMENTO DEL NUMERO DELLE PENSIONI, DEGLI ISCRITTI E L'ANDAMENTO DEGLI ONERI NON PREVIDENZIALI.....

1. Il movimento delle pensioni dell'anno 2003.....	"	116
1.1 Le nuove pensioni liquidate.....	"	116
1.2 Le pensioni in essere ricostituite.....	"	117
1.3 Le pensioni eliminate.....	"	125
1.4 Le pensioni vigenti alla fine del 2003.....	"	126
2. L'andamento del numero degli iscritti.....	"	132
3. L'andamento degli oneri non previdenziali.....	"	134
3.1 Premessa.....	"	134
3.2 Gli oneri non previdenziali.....	"	134
3.3 La copertura degli oneri e i trasferimenti dal bilancio dello Stato.....	"	135

PARTE QUINTA - LE SPESE DI FUNZIONAMENTO E I COSTI DI GESTIONE.....

1. Le spese di funzionamento.....	"	141
2. I costi di gestione.....	"	145
2.1 La rilevazione e l'aggregazione dei costi di gestione.....	"	145

2.2 Gli impegni finanziari.....	Pag.	146
2.3 I costi economici lordi.....	"	146
2.4 I costi economici netti.....	"	146
PARTE SESTA - LA GESTIONE FINANZIARIA.....	"	153
1. La gestione dei residui.....	"	153
1.1 Il riaccertamento dei residui attivi e passivi.....	"	153
2. I flussi potenziali delle entrate e delle spese.....	"	158
3. La situazione amministrativa.....	"	158
4. La gestione finanziaria di competenza.....	"	165
4.1 Gli apporti della produzione.....	"	168
4.2 I trasferimenti attivi e gli apporti dello Stato.....	"	169
4.3 Le prestazioni istituzionali.....	"	172
4.4 I trasferimenti passivi.....	"	174
4.5 I redditi e proventi patrimoniali, gli oneri finanziari e gli oneri tributari.....	"	177
4.6 Le entrate e le spese per partite di giro.....	"	178
5. La gestione finanziaria di cassa.....	"	183
5.1 Il differenziale di cassa e la copertura.....	"	183
PARTE SETTIMA - LA GESTIONE ECONOMICO - PATRIMONIALE.....	"	188
1. Il conto economico generale.....	"	188
2. La situazione patrimoniale generale.....	"	188
2.1 L'avanzo patrimoniale netto.....	"	188
2.2 Le attività.....	"	195
2.3 Le passività.....	"	195
CONSIDERAZIONI FINALI.....	"	196
Relazione del Collegio Sindacale.....	"	198
PARTE PRIMA.....	"	202
- Premessa.....	"	202
- Sintesi dei risultati complessivi del conto consuntivo 2003.....	"	203
- Il Collegio dà atto.....	"	205
- Nuove gestioni e fondi gestiti dall'INPS.....	"	209
- Rendiconto finanziario.....	"	211
• La gestione finanziaria di competenza.....	"	211
• La gestione finanziaria di cassa.....	"	214
• La situazione amministrativa.....	"	214
• Sintesi delle entrate e delle spese correnti.....	"	215
- Situazione economico-patrimoniale.....	"	221
▪ Conto economico generale.....	"	221
▪ Situazione patrimoniale generale.....	"	221
PARTE SECONDA.....	"	226
- Analisi delle Gestioni amministrate dall'INPS.....	"	226
- I contributi e le prestazioni delle principali gestioni previdenziali.....	"	234
- Le prestazioni istituzionali: le pensioni.....	"	242

- I flussi delle entrate e delle spese: coefficienti di realizzazione e di smaltimento	Pag.	248
- Patrimonio immobiliare.....	"	255
- Spese di funzionamento.....	"	259
▪ Osservazioni generali.....	"	259
▪ Oneri per il personale in attività di servizio.....	"	261
▪ Spese per l'acquisto di beni di consumo e di servizi.....	"	265
▪ Provvedimenti di contenimento delle spese.....	"	268
▪ Spese per l'area informatica.....	"	272
PARTE TERZA – ALCUNI APPROFONDIMENTI.....	"	276
- Cessione e cartolarizzazione dei crediti.....	"	276
- Cessione e cartolarizzazione del patrimonio immobiliare.....	"	279
- Previdenza complementare – S.I.S.P.I.....	"	282
- Call center.....	"	284
- Organizzazione e decentramento.....	"	284
- Personale.....	"	285
- Contenzioso.....	"	288
GESTIONI / FONDI AMMINISTRATI DALL'ISTITUTO.....	"	292
- 2 Fondo pensioni lavoratori dipendenti.....	"	293
- 3 Gestione prestazioni temporanee ai lavoratori dipendenti.....	"	302
- 4 Gestione speciale per l'erogazione dei trattamenti pensionistici al personale degli Enti Pubblici creditizi, D.L. 20/11/1990, n. 357.....	"	307
- 5 Gestione dei contributi e delle prestazioni previdenziali dei coltivatori diretti, mezzadri e coloni	"	311
- 6 Gestione dei contributi e delle prestazioni previdenziali degli artigiani.....	"	316
- 7 Gestione dei contributi e delle prestazioni previdenziali degli esercenti attività commerciali.....	"	322
- 8 Gestione per la tutela previdenziale dei soggetti che esercitano lavoro autonomo di cui all'art. 2, comma 26, legge n. 335/1995.....	"	327
- 9 Fondo per la previdenza degli addetti alle abolite imposte di consumo.....	"	331
- 10 Fondo di previdenza per il personale di volo dipendente da aziende di navigazione aerea.....	"	335
- 11 Gestione speciale per i trattamenti pensionistici già erogati dal soppresso Fondo previdenziale ed assistenziale degli spedizionieri doganali – art. 3, comma 2, legge 16/7/1997, n. 230.....	"	339
- 12 Fondo speciale per i trattamenti pensionistici a favore del personale delle Ferrovie dello Stato S.p.A. art. 43 della legge 23/12/1999, n. 488.....	"	343
- 13 Fondo speciale di previdenza per il personale dipendente da imprese esercenti miniere, cave e torbiere.....	"	346
- 14 Fondo integrativo dell'A.G.O. per I.V.S. a favore del personale dipendente dalle aziende private del gas.....	"	351
- 15 Fondo di previdenza per gli impiegati dipendenti dai concessionari del servizio di riscossione tributi e delle altre entrate dello Stato e degli Enti pubblici.....	"	356
- 16 Trattamenti pensionistici già a carico della soppressa gestione speciale ex art. 75 del D.P.R. 761/1979.....	"	360
- 17 Fondo di previdenza per il personale del consorzio autonomo del porto di		

Genova e dell'Ente autonomo del porto di Trieste.....	Pag.	364
- 18 Fondo di previdenza delle iscrizioni collettive.....	"	368
- 19 Fondo di previdenza per le persone che svolgono lavori di cura non retribuiti derivanti da responsabilità familiari.....	"	371
- 20 Fondo di previdenza per il clero secolare e per i ministri di culto delle confessioni religiose diverse dalla cattolica.....	"	374
- 21 Assicurazione facoltativa per l'invalidità e la vecchiaia.....	"	378
- 22 Fondo per l'erogazione dei trattamenti previdenziali vari.....	"	381
- 23 Gestione per l'erogazione del trattamento speciale di disoccupazione a favore dei lavoratori frontalieri italiani in Svizzera.....	"	384
- 24 Gestione degli interventi assistenziali e di sostegno alle gestioni previdenziali.....	"	387
- 25 Gestione per l'erogazione delle pensioni , assegni ed indennità agli invalidi civili art.130 del D. l.vo 31.3.1998, n. 112.....	"	392
- 26 Gestione per la riscossione dei contributi del Servizio Sanitario Nazionale	"	396
- 27 Gestione per la riscossione dei contributi per conto terzi.....	"	398
- 28 Gestione per la riscossione dei contributi del Servizio Sanitario Nazionale da destinare allo Stato già di pertinenza delle Regioni e province autonome.....	"	401
- 29 Gestione per la riscossione dei contributi di malattia per periodi fino al 31 dicembre 1979 - art. 23 quinquies della legge 29 febbraio 1980, n. 33.....	"	404
- 30 Gestione per la regolazione dei rapporti debitori verso lo Stato da parte delle Gestioni previdenziali per anticipazioni sul relativo fabbisogno finanziario.....	"	406
- 31 Fondo di solidarietà per il sostegno del reddito, dell'occupazione e della riconversione e riqualificazione professionale del personale del credito.....	"	409
- 32 Fondo di solidarietà per il sostegno del reddito, dell'occupazione e della riconversione e riqualificazione professionale del personale del credito cooperativo.....	"	412
- 33 Fondo per il concorso agli oneri per la copertura assicurativa previdenziale dei periodi non coperti da contribuzione	"	415
- 34 Fondo di solidarietà per il personale già dipendente da imprese assicurative poste in liquidazione coatta amministrativa.....	"	418
- 35 Fondo di solidarietà per il sostegno del reddito del personale già dipendente dall'amministrazione autonoma dei Monopoli di Stato.....	"	421
Relazione del Direttore Generale.....	"	424
PARTE PRIMA - IL QUADRO GENERALE.....	"	428
1. La gestione finanziaria ed economico- patrimoniale.....	"	429
2. Quadro contabile e criteri generali di classificazione	"	433
3. Operazioni di assestamento.....	"	434
4. Svalutazione dei crediti contributivi.....	"	436
5. Svalutazione crediti per prestazioni da recuperare.....	"	437
6. Assegnazioni alle riserve tecniche.....	"	437
7. Assegnazione ai fondi di ammortamento ed al fondo oscillazioni titoli.....	"	438
8. Contributi dello Stato ex art. 37, legge n. 88/1989 ed art. 59, legge n.		

449/1997 per l'anno 2003.....	"	438
9. Ripartizione delle anticipazioni di Tesoreria e dei trasferimenti dello Stato a titolo anticipatorio, per il fabbisogno finanziario delle gestioni assistenziali e previdenziali.....	"	441
10. Gestione contabile di cui all'art. 35, c. 6, legge n. 448/98.....	"	445
11. Saggi di remunerazione degli avanzi delle gestioni attive.....	"	445
12. Riscossione crediti contributivi, cartolarizzazione e cessioni crediti per l'anno 2003.....	"	446
13. Riscossione crediti tramite concessionari.....	"	450
14. Dismissione del patrimonio immobiliare.....	"	452
15. Acquisizione nuove gestioni e fondi.....	"	456
16. Rendiconto finanziario e connesso quadro economico.....	"	458
PARTE SECONDA.....	"	469
Gestione finanziaria di competenza.....	"	470
▪ Entrate.....	"	477
▪ Spese.....	"	490
PARTE TERZA.....	"	543
Gestione finanziaria di cassa.....	"	544
Situazione amministrativa.....	"	550
PARTE QUARTA.....	"	552
Conto economico.....	"	553
▪ Proventi.....	"	557
▪ Oneri.....	"	559
PARTE QUINTA.....	"	577
Situazione patrimoniale generale.....	"	578
▪ Attività.....	"	582
▪ Passività.....	"	598
Costi di amministrazione.....	"	611
PARTE SESTA.....	"	623
Quadro di riferimento normativo.....	"	624
PARTE SETTIMA.....	"	722
Bilanci relativi a:		
- Gestione per i trattamenti pensionistici integrativi a favore del personale, art. 64, legge n. 144/1999.....	"	723
- Fondo per l'assistenza e l'educazione degli orfani del personale dell'INPS.....	"	731
- Gestione ex SCAU.....	"	741
ALLEGATI.....	"	752
RENDICONTO FINANZIARIO GENERALE ANNO 2003.....	"	935

ISTITUTO NAZIONALE DELLA PREVIDENZA SOCIALE

DELIBERAZIONE N. 15

OGGETTO: Bilancio consuntivo dell'INPS per l'esercizio 2003.

IL CONSIGLIO DI INDIRIZZO E VIGILANZA

(Seduta del 29 settembre 2004)

Visto l'art. 4 del D.P.R. 24 settembre 1997, n. 366;

Visto l'art. 3, comma 4, del decreto legislativo 30 giugno 1994, n. 479, modificato dall'art. 17, comma 23, della legge 15 maggio 1997, n. 127;

Visto l'art. 20, c. 4 e 5, della legge 9 marzo 1989, n. 88;

Visto l'art. 2, comma 1, del D.P.R. n. 439 del 9 novembre 1998;

Visto l'art. 2, commi 4 e 5, e l'art. 13 del "Regolamento di contabilità e per l'esecuzione delle opere, delle forniture e dei servizi dell'INPS" approvato con deliberazione n. 628 dal Consiglio di Amministrazione nella seduta del 13 giugno 1995;

Avendo preso in esame il progetto di bilancio consuntivo per l'anno 2003, predisposto dal Vice Commissario dell'Istituto con determina n. 1877 del 27 luglio 2004;

Preso atto della sopravvenuta esigenza dell'istituzione di nuovi capitoli e della variazione di taluni esistenti, come specificato nell'unito elenco (All. n. 1), motivate da provvedimenti legislativi;

Preso atto che per le spese obbligatorie si sono verificate rispetto agli stanziamenti di bilancio eccedenze di impegno per un totale di euro 4.503.952.085,98, evidenziate, per i capitoli interessati, in apposita colonna del rendiconto finanziario;

Visti i pareri dei Comitati amministratori e dei Comitati di vigilanza delle Gestioni e dei Fondi amministrati;

Vista la relazione del Direttore generale;

Vista la propria relazione che fa parte integrante della presente deliberazione;

Vista e condivisa la relazione del Collegio dei Sindaci nei rilievi di criticità gestionali e nelle riserve di ulteriori approfondimenti, avendo rilevato nelle osservazioni e considerazioni esposte il parere positivo per l'approvazione del provvedimento;

DELIBERA

- **la ratifica** dell'istituzione e della variazione dei capitoli di cui all'unito elenco (All. n. 1), che fa parte integrante della presente delibera;

- **di approvare**, per le spese obbligatorie, le eccedenze di impegno rispetto agli stanziamenti di bilancio, che ammontano complessivamente a euro 4.503.952.085,98;

- **di approvare** in via definitiva, ai sensi di quanto previsto dall'art. 17, comma 23, della legge 15 maggio 1997, n. 127, il Bilancio consuntivo generale finanziario (di competenza e di cassa), il Conto economico e la Situazione patrimoniale per l'anno 2003, come predisposto e trasmesso dal Vice Commissario dell'Istituto con la determina n. 1877 del 27 luglio 2004.

La presente deliberazione sarà trasmessa ai Ministeri vigilanti ai sensi di legge.

Visto:
IL SEGRETARIO
(L. Neroni)

Visto:
IL PRESIDENTE
(F. Lotito)

All. n. 1

CONSUNTIVO 2003

CAPITOLI DI NUOVA ISTITUZIONE

CAPITOLI DI ENTRATA

- Cap. 2 06 15 Rimborso da parte del Fondo gestione istituti contrattuali lavoratori portuali degli oneri per sgravi contributivi a favore delle imprese che esercitano la pesca costiera, nelle acque interne e lagunari ai sensi dell'art. 11 della legge n. 388/2000.
- Cap. 3 10 14 Interessi per la riscossione dilazionata dei proventi di cui all'art. 44, commi 2 e 3, della legge n. 289/2002.
- Cap. 4 14 15 Prelievo dalla Tesoreria Centrale dello Stato dei fondi derivanti dalla cessione degli immobili alla S.C.I.P. - Società cartolarizzazione immobili pubblici s.r.l.- ai sensi dell'art. 3 del D.L. n. 351/2001 convertito nella legge n. 410/2001.

CAPITOLI DI SPESA

- Cap. 1 05 61 Prestazioni economiche (indennità e connessi trattamenti di famiglia) a favore dei lavoratori dei territori delle province di Campobasso e Foggia colpiti dagli eventi sismici del 31 ottobre 2002 – Art. 7, commi 3 e 4, dell'O.M. n. 3253/2002.
- Cap. 1 05 62 Prestazioni economiche (indennità e connessi trattamenti di famiglia) a favore dei lavoratori dei territori della provincia di Catania colpiti dai fenomeni eruttivi dell'Etna e dagli eventi sismici del 29 ottobre 2002 – Art. 5, commi 3 e 4, dell'O.M. n. 3254/2002.
- Cap. 1 05 66 Prestazioni economiche (indennità e connessi trattamenti di famiglia) a favore dei lavoratori del Comune di Lipari colpiti dai fenomeni vulcanici dello Stromboli del 30 dicembre 2002 – Art. 4, commi 3 e 4, dell'O.M. n. 3266/2003.
- Cap. 1 05 67 Prestazioni economiche (indennità e connessi trattamenti di famiglia) a favore dei lavoratori della Regione Molise colpiti dagli eventi meteorologici del mese di gennaio 2003 – Art. 6, commi 1 e 2, dell'O.M. n. 3268/2003.
- Cap. 1 05 68 Prestazioni economiche (indennità e connessi trattamenti di famiglia) a favore dei lavoratori dei territori della provincia di Foggia colpiti dagli eventi meteorologici del mese di gennaio 2003 – Art. 6, commi 1 e 2, dell'O.M. n. 3280/2003.
- Cap. 1 05 69 Prestazioni economiche (indennità e connessi trattamenti di famiglia) a favore dei lavoratori dei territori della Regione Abruzzo colpiti dagli eventi meteorologici del mese di gennaio 2003 – Art. 6, commi 1 e 2, dell'O.M. n. 3281/2003.

- Cap. 1 05 70 Indennità per congedi ex art. 4 della legge n. 53/2000 a favore dei lavoratori dei territori colpiti da eventi calamitosi.
- Cap. 1 06 22 Trasferimento allo Stato delle economie derivanti dalla riduzione dell'indennità di accompagnamento e dell'indennità speciale per i ciechi civili che usufruiscono del servizio di accompagnamento da parte degli obiettori di coscienza e dei volontari del servizio civile nazionale – Art. 40, comma 5, della legge n. 289/2002.
- Cap. 1 06 62 Trasferimento all'INAIL di quota parte (10%) del Fondo per il trattamento di quiescenza del personale del soppresso SCAU. (°)
- Cap. 1 09 52 Rimborso di proventi connessi con l'estensione del regime di totale cumulabilità della pensione di anzianità con i redditi da lavoro di cui all'art. 44, comma 2, della legge n. 289/2002.
- Cap. 1 09 53 Rimborso di proventi a sanatoria di periodi di totale o parziale incumulabilità della pensione con i redditi da lavoro di cui all'art. 44, comma 3, della legge n. 289/2002.
- Cap. 1 09 54 Sgravi di oneri contributivi a favore delle imprese armatoriali di navi che esercitano attività di cabotaggio marittimo, anche in via non esclusiva, ai sensi dell'art. 21, comma 10, della legge n. 289/2002.

CAPITOLI DI ENTRATA CON AGGIUNTA DI SOTTOCODICE

Cap. 2 03 61 Contributi dello Stato da porre a carico del Fondo per l'occupazione di cui all'art. 1 del decreto-legge n. 148/1993 convertito nella legge n. 236/1993.

Sottocodice

37 per oneri derivanti dalla erogazione anticipata dell'assegno di utilizzo per prestazioni in attività socialmente utili ai sensi dell'art. 50, comma 4, della legge n. 289/2002.

38 per oneri derivanti dal riconoscimento della contribuzione figurativa dei periodi di trattamento speciale di disoccupazione ai lavoratori dell'edilizia ai fini della pensione di anzianità ai sensi dell'art. 78, comma 22, della legge n. 388/2000.

Cap. 2 03 74 Rimborsi dello Stato, tramite il commissario delegato, a copertura degli oneri derivanti da provvidenze varie concesse a seguito di eventi calamitosi.

Sottocodice

02 per provvidenze ai lavoratori dei territori delle province di Campobasso e Foggia colpiti dagli eventi sismici del 31 ottobre 2002 – Art. 16 dell'O.M. n. 3253/2002.

03 per provvidenze ai lavoratori dei territori della provincia di Catania colpiti dai fenomeni eruttivi dell'Etna e dagli eventi sismici del 29 ottobre 2002 – Art. 15 dell'O.M. n. 3254/2002.

Cap. 2 03 84 Contributi dello Stato a copertura degli oneri derivanti dall'applicazione della legge n. 388/2000 e dalla salvaguardia effetti del decreto-legge n. 346/2000.

Sottocodice

08 oneri derivanti dai benefici pensionistici a favore dei sordomuti e degli invalidi con invalidità superiore al 74 per cento di cui all'art. 80, comma 3.

Cap. 3 09 07 Recupero di provvidenze erogate a favore delle popolazioni colpite da eventi calamitosi.

Sottocodice

16 per provvidenze ai lavoratori dei territori delle province di Campobasso e Foggia colpiti dagli eventi sismici del 31 ottobre 2002 - Art. 7, commi 3 e 4, dell'O.M. n. 3253/2002.

17 per provvidenze ai lavoratori dei territori della provincia di Catania colpiti dai fenomeni eruttivi dell'Etna e dagli eventi sismici del 29 ottobre 2002 - Art. 5, commi 3 e 4, dell'O.M. n. 3254/2002.

19 per provvidenze ai lavoratori del Comune di Lipari colpiti dai fenomeni vulcanici dello Stromboli del 30 dicembre 2002 - Art. 4, commi 3 e 4, dell'O.M. n. 3266/2003.

20 per provvidenze ai lavoratori della Regione Molise colpiti dagli eventi meteorologici del mese di gennaio 2003 - Art. 6, commi 1, 2 e 8, dell'O.M. n. 3268/2003.

21 per provvidenze ai lavoratori dei territori della provincia di Foggia colpiti dagli eventi meteorologici del mese di gennaio 2003 - Art. 6, commi 1, 2 e 8, dell'O.M. n. 3280/2003.

22 per provvidenze ai lavoratori dei territori della Regione Abruzzo colpiti dagli eventi meteorologici del mese di gennaio 2003 - Art. 6, commi 1, 2 e 8, dell'O.M. n. 3281/2003.

(°) Spesa avente natura obbligatoria

ISTITUTO NAZIONALE DELLA PREVIDENZA SOCIALE

CONSIGLIO DI INDIRIZZO E VIGILANZA

**BILANCIO CONSUNTIVO
DELL'ANNO 2003**

RELAZIONE

Premessa

Il Bilancio consuntivo per l'esercizio 2003, trasmesso dal Vice Commissario dell'INPS con determinazione n. 1877 del 27 luglio 2004 è costituito dal Rendiconto finanziario, di competenza e di cassa, dalla Situazione patrimoniale e dal Conto Economico generale, dai bilanci consuntivi dei Fondi e delle Gestioni amministrate, ed è conforme al "Regolamento di contabilità e per le esecuzioni delle opere, delle forniture e dei servizi dell'INPS", che recepisce gli schemi ed i criteri generali del D.P.R. 18 dicembre 1979, n. 696.

Su tali documenti, le relazioni del Direttore Generale insieme a quella della Gestione Commissariale forniscono tutti gli elementi utili per la conoscenza degli aspetti economici e contabili che hanno caratterizzato l'attività dell'INPS per l'anno in esame.

Inoltre, la relazione del Collegio Sindacale riporta gli esiti degli accertamenti e delle verifiche risultanti dall'esame della documentazione e dà atto:

- della conformità del consuntivo alle disposizioni di legge,
- della corrispondenza delle partite creditorie e debitorie iscritte nello stato patrimoniale con la contabilità dell'Istituto,
- della corrispondenza delle somme accertate, riscosse, impegnate e pagate con le scritture contabili,
- della concordanza tra i saldi bancari, postali e di tesoreria ed i corrispondenti saldi della contabilità dell'Istituto.

Dopo una attenta disamina di questa documentazione il CIV, anche attraverso il lavoro istruttorio della propria commissione economico finanziaria, ha dedicato la propria attenzione ad alcuni aspetti di rilievo che rappresentano spunti e riflessioni rivolti a richiamare l'attenzione degli Organi e delle Istituzioni sull'esigenza di affrontare con maggiore incisività i fattori che incidono sulla efficienza, efficacia ed economicità dell'azione dell'Istituto.

Sintesi dei risultati del conto consuntivo 2003

I dati di bilancio dell'esercizio 2003 evidenziano una inversione di tendenza, rispetto ai risultati positivi dell'ultimo biennio, con una riduzione dell'**avanzo economico** nella gestione economica patrimoniale, che passa da 3.192 mln/€ nel consuntivo 2002, a **405 mln/€**, (- 2.787 mln/€), ed un risultato negativo nella gestione finanziaria di competenza, che registra un **disavanzo di 897 mln/€**, a fronte di un avanzo di 2.312 mln/€ accertato nell'esercizio 2002.

Il complessivo andamento dei conti dell'INPS è conseguente al disallineamento tra la dinamica delle entrate che crescono di 8.958 milioni (+ 4,5%, rispetto al consuntivo 2002) e quella delle spese che aumentano di 12.167 milioni (+ 6,2% sul 2002).

I risultati fondamentali della Gestione finanziaria di competenza, di cassa e della Gestione Economica patrimoniale, sono riportati nella tabella che segue.

SINTESI DATI BILANCIO CONSUNTIVO ANNO 2003 (in milioni di euro)

GESTIONI	CONSUNTIVO ANNO 2002	CONSUNTIVO ANNO 2003	VARIAZIONI 2003/2002
GESTIONE FINANZIARIA DI COMPETENZA			
Entrate accertate	198.307	207.265	8.958
Spese impegnate	195.995	208.162	12.167
Saldo	2.312	- 897	- 3.209
- Risultato di parte corrente	1.925	1.748	- 177
- Risultato in conto capitale	387	- 2.645	- 3.032
- Risultato complessivo	2.312	- 897	- 3.209
GESTIONE FINANZIARIA DI CASSA			
Riscossioni	128.559	136.627	8.068
Pagamenti	189.847	202.881	13.034
Differenziale di cassa	61.288	66.254	4.966
Copertura			
Trasferimenti dallo Stato:	59.711	63.820	4.109
- Per finanziamento prestazioni assistenziali	49.900	54.039	4.049
- Per finanziamento invalidi civili	9.721	9.781	60
Anticipazioni di tesoreria:	1.654	2.498	844
- Alle gestioni assistenziali	4.270	445	- 3.825
- Alle gestioni previdenziali	- 2.616	2.053	4.669
Aumento disponibilità liquide	- 77	- 64	13
Totale	61.288	66.254	4.966
GESTIONE ECONOMICA PATRIMONIALE			
Situazione patrimoniale inizio esercizio	12.900	*16.579	3.679
Proventi	188.084	197.825	9.741
Oneri	184.892	197.420	12.528
Risultato di esercizio	3.192	405	- 2.787
Situazione patrimoniale a fine esercizio	16.092	16.984	892
* Dall'1/01/2003 comprende l'avanzo ex INPDAI di 487 milioni di Euro			

L'andamento degli indicatori economici

I valori di bilancio si collocano in un quadro macroeconomico riferito ai parametri relativi alla situazione economica del Paese, che ha evidenziato:

- una crescita reale del PIL dello 0,3% (0,4% nel 2002);
- una crescita delle retribuzioni contrattuali per dipendente del 3,2% per intera economia (2,6% nel 2002);
- una crescita dell'occupazione complessiva dello 0,4% (1,1% nel 2002);
- un tasso di inflazione per la perequazione automatica delle pensioni del 2,5% (2,4% nel 2002);
- un tasso di disoccupazione dell'8,7% (9,0% nel 2002);

Gestione finanziaria di competenza

Per l'anno di competenza 2003 si registrano i seguenti movimenti:

- **207.265 milioni/€ di entrate accertate**
- **208.162 milioni/€ di uscite impegnate**
- **un risultato complessivo negativo di 897 milioni/€**

Si rileva, pertanto, una variazione peggiorativa rispetto agli ultimi due esercizi, con un **deficit finanziario di 897 mln/€** fra il risultato negativo delle partite in conto capitale di 2.645 mln/€ ed un avanzo di parte corrente di 1.748 mln/€.

L'aumento delle spese in conto capitale è stato determinato dall'iscrizione di 2.535 mln/€, pari ai fondi che sono stati depositati in un conto corrente fruttifero, vincolato presso la Tesoreria Centrale dello Stato (D.L. 351/2001 convertito con modificazioni nella legge 410/2002), a seguito dell'operazione di cartolarizzazione degli immobili.

Gestione finanziaria di cassa

I dati più significativi si possono riassumere in:

- un totale di **riscossioni di 200.447 mln/€**, di cui **136.627 mln/€ di riscossioni nette**, e **63.820 mln/€ di trasferimenti dal bilancio dello Stato**, per il fabbisogno delle gestioni previdenziali e assistenziali.

- **pagamenti per 202.881 mln/€;**

Le **anticipazioni di tesoreria per 2.498 mln/€**, essendo risultate superiori al differenziale di cassa accertato in **2.434 mln/€**, hanno incrementato le giacenze di cassa di 64 mln/€.

La **situazione amministrativa** alla fine dell'esercizio 2003 presenta un **avanzo di 26.377 mln/€**, a fronte di 24.642 mln/€ del consuntivo 2002, di cui **60 mln/€** non sono disponibili, in applicazione del Decreto del Ministro dell'economia e delle finanze del 29 novembre 2002, art. 2, quarto comma, relativo alla "Limitazione agli impegni ed all'emissione di titoli di pagamento per le Amministrazioni centrali dello Stato, nonché riduzione delle spese di funzionamento per gli enti pubblici non territoriali".

Situazione economico patrimoniale

Il conto economico generale dell'esercizio 2003 **registra un avanzo di 405 mln/€**, quale differenziale tra 197.825 mln/€ di proventi e 197.420 mln/€ di oneri, con un peggioramento di 2.787 mln/€ rispetto al 2002, che presentava un risultato positivo di 3.192 mln/€.

La **situazione patrimoniale netta** a fine esercizio 2003 è accertata in un **avanzo di 16.984 mln/€**, con una variazione positiva di **892 mln/€** rispetto all'avanzo di 16.092 mln/€ del consuntivo 2002.

Tale risultato risente degli effetti della situazione patrimoniale dell'ex INPDAI, compresa nel bilancio dell'Istituto all'inizio dell'esercizio 2003, che presentava un **avanzo di 487 mln/€**.

- Le **Attività** risultano iscritte in **106.162 mln/€**, con un incremento netto di 11.366 mln/€ rispetto a 94.796 milioni accertati alla fine del 2002;
- Le **Passività** risultano iscritte in **89.178 mln/€**, con un incremento netto di 10.474 mln/€ rispetto a 78.704 mln/€ accertati alla fine del 2002.

Sintesi delle entrate e delle spese correnti

Le Entrate correnti ammontano a **175.493 mln/€**, con un aumento del 6,1% rispetto al consuntivo 2002, che si riassumono in:

- **106.103 mln** di **entrate contributive**, con un incremento del 7,3% rispetto ai valori del consuntivo 2002 per i contributi relativi al settore produttivo, dove si riscontra una crescita del numero degli iscritti nel Fondo pensioni lavoratori dipendenti e nella Gestione dei parasubordinati;
- **65.138 mln** per il **trasferimento dal bilancio dello Stato**, con un aumento di 3.346 mln/€ rispetto al 2002;

- **69 mln** da parte delle Regioni, comuni e Province, e **493 mln** da parte di altri Enti del settore pubblico;
- **3.690 mln** da **altre entrate**, derivanti da poste correttive e compensative di spese correnti, da prestazioni di servizi, da entrate non classificabili in altre voci.

Le **Spese correnti** ammontano a **173.745 mln/€**, con un aumento del 6,3% rispetto al consuntivo 2002, e si riferiscono a:

- **spese per prestazioni istituzionali** per **163.079 mln/€**, con un incremento di 10.380 mln/€, riferito principalmente alla maggiore **spesa pensionistica**, che passa a **141.612 mln/€** a fronte di 133.112 mln del precedente consuntivo; tale aumento deriva dal più elevato numero delle pensioni vigenti alla fine del 2003, da minori rendite vigenti in alcune gestioni (fra cui la GIAS), dall'incremento dell'importo medio delle pensioni per l'applicazione della perequazione automatica del 2,4% prevista per il 2003, e da altri provvedimenti della legge finanziaria;
- **oneri finanziari** per **554 mln/€**, a fronte di 839 mln/€ del consuntivo 2002, che si riferiscono principalmente agli interessi passivi su prestazioni arretrate (266 mln) ed agli oneri per la cessione dei crediti contributivi dell'Istituto (270 mln);
- **poste correttive e compensative di entrate correnti** per **4.517 mln/€**, dovute a variazioni di segno opposto, a rimborsi e sgravi contributivi;
- **altre spese** non classificabili in altre voci, spese per gli organi dell'Ente ed oneri per il personale, per un totale di **5.595 mln/€**.

Movimento delle pensioni

Per l'anno in esame si registrano:

- pensioni vigenti al 31.12.2002 = 17.449.034
- nuove pensioni liquidate nel 2003 = 1.210.371
(di cui 90.491 ex INPDAI)
- pensioni eliminate nell'anno = 955.488
- pensioni vigenti al 31.12.2003 = 17.703.917

Nelle tabelle di seguito riportate si rappresenta l'incidenza della **spesa pensionistica dell'INPS sul P.I.L. nominale**, considerando la confluenza del Fondo delle Ferrovie dello Stato nell'aprile del 2000 e quella dell'INPDAI dal 1° gennaio 2003.

Incidenza della spesa pensionistica sul PIL per il periodo 2000/2003

ANNO	SPESA PENSIONISTICA COMPLESSIVA <i>(comprensiva della spesa a carico della GIAS)</i>	SPESA AL NETTO DELLE PENSIONI DELLE FERROVIE DELLO STATO E INPDAI
2000	10,18%	9,92%
2001	10,29%	9,96 %
2002	10,56%	10,21%
2003	10,89%	10,25%

Incidenza sul PIL della spesa pensionistica riferita alle Gestioni previdenziali

ANNO	SPESA PENSIONISTICA GESTIONI PREVIDENZIALI <i>(comprensiva della spesa a carico della GIAS)</i>	SPESA AL NETTO DELLE PENSIONI DELLE FERROVIE DELLO STATO E INPDAI	SPESA AL NETTO ASSISTENZA
2000	9,23%	8,97%	7,56%
2001	9,36%	9,03%	7,64%
2002	9,56%	9,21%	7,78%
2003	9,90%	9,26%	8,12%

Per tutto ciò che attiene ai Bilanci dei Fondi e delle Gestioni amministrate dall'Istituto e per quanto non trattato nella sintesi riportata, si fa riferimento alla Relazione del Direttore Generale.

oooooooo

OSSERVAZIONI

Tempi di approvazione dei bilanci

Il bilancio consuntivo dell'INPS per l'esercizio 2003 è stato approvato con la determinazione della Gestione Commissariale n. 1877 del 27 luglio ed è pervenuto al CIV il 30 luglio 2004.

La relazione del Collegio dei Sindaci è stata trasmessa il 7 settembre 2004.

Ciò premesso, si ribadisce che i tempi di esame dei dati di bilancio da parte del CIV non possono essere compressi in funzione di particolari contingenze, in quanto risulta di tutta evidenza la stretta correlazione tra la complessità della mole di documentazione e le tempistiche indispensabili alla disamina della stessa.

Inoltre, la consapevolezza delle difficoltà connesse alle operazioni di predisposizione dei documenti di bilancio insieme alla previsione dell'adeguamento delle stesse al nuovo regolamento di contabilità, ai sensi del D.P.R. 27 febbraio 2003 n. 97, dovrebbe indurre gli Organi di gestione ad assumere i provvedimenti strutturali più idonei a superare l'attuale esiguità di risorse umane, strumentali e procedurali coinvolte nel processo di formazione dei bilanci.

Tale criticità, più volte sottolineata nelle relazioni del CIV, determina che, nonostante il crescente impegno degli uffici preposti, i documenti di bilancio sono pervenuti al CIV lo stesso giorno previsto dalla legge per la sua approvazione.

Infine, si ribadisce l'esigenza di sensibilizzare gli Organi Istituzionali sul problema dell'armonizzazione della legislazione sui tempi di approvazione dei bilanci (art. 20 della legge 88/89 anteriore all'introduzione del sistema duale e dell'art. 3 del Decreto legislativo n. 479/94, come modificato e integrato dall'art. 17 della legge 127/97).

Andamento dei fondi e delle Gestioni amministrate dall'INPS

Il comparto dei fondi dei lavoratori dipendenti ha chiuso il conto economico con un avanzo complessivo netto di 1.712 milioni (rispetto ai 4.076 milioni del 2002), quale differenza tra il risultato negativo per 5.076 mln/€, del Fondo pensioni lavoratori dipendenti e quello positivo costituito dall'avanzo della gestione prestazioni temporanee ai lavoratori dipendenti per 6.788 mln/€.

Le diverse forme di finanziamento utilizzate dai fondi e gestioni separate in misura proporzionale al proprio fabbisogno, come stabilito dalla delibera dell C.d.A. n. 349 del 27 giugno 2000, sono riepilogate nella tabella che segue:

Contabilità separate	Fabbisogno finanziario	COPERTURA FINANZIARIA		
		Con disponibilità ex fondo telefonici	Con trasferimenti di bilancio	Con disponibilità Gest.Prest. Temp.
Ex Fondo Trasporti	7.763	1.228	2.146	4.389
Ex Fondo Elettrici	7.566	1.197	2.091	4.278
Ex Fondo INPDAI	778		778 *	
Totale parziale	16.107	2.425	5.015	8.667
Fondo Pensioni Lavor. dipendenti	123.302			123.302
Totale	139.409	2.425	5.015	131.969

* Trasferimenti dal bilancio dello Stato a titolo anticipatorio ai sensi dell'art. 35 della legge n. 488/1998.

Il risultato complessivo ha risentito anche della cessazione del contributo straordinario di 775 mln/€ previsto dall'art. 41 della legge 23 dicembre 1999, n. 488, per gli anni 2000, 2001 e 2002, a carico dei datori di lavoro per i soppressi fondi elettrici e telefonici.

Inoltre, il fondo dei dipendenti delle Ferrovie dello Stato, confluito all'INPS il 1° aprile 2000, presenta una situazione molto critica, conseguente ad una spesa pensionistica che ammonta a 4.399 mln/€, a cui fa riscontro un'entrata contributiva di soli 1.535 mln/€.

Tutto ciò comporta, ai fini del pareggio del bilancio, un onere per trasferimenti correnti a carico dello Stato di 3.264 mln/€.

La situazione risente principalmente dell'applicazione, nel tempo, di normative più favorevoli per le anzidette categorie, per le quali si ribadisce la necessità di riconsiderare in prospettiva il processo di armonizzazione delle regole con riferimento agli iscritti ai fondi che hanno conservato requisiti più favorevoli anche per i periodi successivi alla confluenza.

Specificazioni contabili dei saldi delle denunce contributive e aggiornamento degli archivi assicurativi dei lavoratori

Le operazioni di acquisizione e di specificazione dei saldi delle denunce mensili che operano con il sistema del conguaglio, fanno registrare un modesto arretramento rispetto all'anno precedente, infatti la somma complessiva di 74.429 milioni di € per i saldi accertati nel 2003, è stata ripartita in via definitiva al 92,1% (93,6% nel 2002).

La somma residuale pari a 6.296 milioni di €, che rappresenta il 6,4% dei saldi accertati, è stata ripartita a calcolo, in termini provvisori secondo il vigente regolamento di contabilità.

Tale situazione, sia pure percentualmente contenuta, richiede comunque un approfondimento, perché manifesta una inversione di tendenza, in contrasto con gli interventi di trasformazione dei flussi cartacei delle denunce mensili (DM 10), in flussi magnetici direttamente elaborabili con procedure automatizzate, eliminando le impegnative operazioni di acquisizione manuale dei dati.

Sul piano dell'aggiornamento degli archivi assicurativi dei lavoratori, si deve notare l'esito dell'operazione estratto conto che ha visto l'Istituto impegnato con l'emissione di circa 23 milioni di estratti, con un riscontro di 845.000 richieste di variazioni (pari al 3,6%).

D'altro canto però, la gestione degli archivi retributivi individuali deve ancora scontare un tempo di alimentazione e di aggiornamento dei dati trasmessi dalla SOGEI (modelli SA 770), che per le attuali scadenze annuali, insieme alle fasi di verifica e controllo degli stessi, determinano tempi di aggiornamento di quasi due anni.

Questa situazione non si concilia con le caratteristiche di tempestività e certezza che vengono richieste dall'utenza per le scelte individuali sul proprio futuro previdenziale, in presenza di interventi legislativi di riforma del sistema.

E' pertanto auspicabile un deciso intervento gestionale per conferire maggiore impulso alla sperimentazione preliminare all'introduzione della procedura di trasmissione telematica dei dati con periodicità mensile, secondo quanto disposto dall'art. 44, comma 9, del decreto legge 30 settembre 2003, convertito con la legge 24 novembre 2003, n 326.

Inoltre, la situazione di aggiornamento degli archivi dei lavoratori autonomi richiede un attento monitoraggio sul controllo e sulla tempestività dei flussi correnti, oltre che una maggiore attenzione alle procedure di specificazione dei saldi e di corretta e tempestiva imputazione dei crediti incassati dai concessionari.

Cessione e cartolarizzazione dei crediti contributivi e del patrimonio immobiliare

La quarta operazione fa registrare in bilancio i seguenti dati:

	milioni di €
crediti ceduti	6.893
corrispettivo	2.999
oneri finanziari	270

La rappresentazione patrimoniale del processo di cartolarizzazione fa registrare come "crediti ceduti alla S.C.C.I. S.p.a." una somma complessiva di 30.762 milioni, con una corrispondente quota di svalutazione crediti contributivi rideterminata in 12.642 milioni.

Nel complesso, la successione delle quattro operazioni ha portato nelle casse dell'Istituto risorse liquide per 12.349 milioni e, allo stato della procedura, non si è in grado di quantificare le somme restanti che verranno versate a titolo di anticipazione e di corrispettivo a conclusione delle quattro fasi.

Inoltre, la complessità ed i ritardi delle procedure di recupero dei crediti affidati alle società concessionarie rendono difficile attribuire gli stessi alla relativa operazione di cessione e incidono negativamente sul controllo e sulla tempestività nell'attivazione delle procedure di eliminazione dallo stato patrimoniale delle partite da eliminare (per duplicazioni, errori, sentenze).

In termini più generali, si deve prendere atto che l'operazione non presenta più le caratteristiche di straordinarietà con le quali era stata introdotta, ed è diventata una operazione finanziaria a periodicità annuale che trae fondamento dall'esistenza di crediti contributivi, o dalla presunta dinamica di accumulazione degli stessi; infatti, con decreto del Ministro dell'economia e delle finanze, di concerto con il Ministro del lavoro e delle politiche sociali del 31 agosto 2004, è stata disposta la quinta operazione di cessione e cartolarizzazione dei crediti contributivi.

Da quest'ultima dovrebbero derivare all'INPS ulteriori corrispettivi in base alle cessioni già effettuate ed a quelle da effettuare, per i "crediti previdenziali **maturati entro il 31 dicembre 2005**".

La manovra finanziaria, che rientra nelle responsabilità delle scelte più generali della politica economica del Paese, vincolando le strutture al reperimento dei crediti da cedere secondo gli impegni programmati contrattualmente, rischia però di spostare l'attenzione degli uffici dell'INPS dall'obiettivo primario di una corretta gestione corrente delle entrate.

Infatti, una corretta politica delle entrate giustificherebbe più ampiamente il ricorso eccezionale a questo tipo di operazione, per liberarsi di una massa di "crediti pesanti" a basso tasso di remunerazione, per dare spazio a crediti a più alta remunerazione, ridurre le spese di gestione, in particolare quelle legali, ridurre i costi del personale da riconvertire ad altre funzioni, trasferire il rischio del recupero di credito e ridurre l'attivo dello stato patrimoniale.

Inoltre, l'attuale valenza finanziaria dell'operazione annuale per i bilanci dell'INPS, sembra in contrasto con la necessità, più volte auspicata dal CIV, di attivare una manovra gestionale per il controllo ed il monitoraggio dei fattori derivanti da anomalie, ritardi procedurali o da altre situazioni che determinano un consistente accumulo di crediti.

La dismissione del patrimonio immobiliare fa registrare un incasso complessivo di 2.535 milioni (di cui 1.981 per gli immobili dell'ex INPDAI) quale prezzo iniziale di trasferimento degli immobili ceduti alla S.C.I.P.

Il valore degli immobili di proprietà dell'INPS ammonta complessivamente a 503 milioni di euro, costituito dal patrimonio immobiliare dell'INPS a valori storici, mentre quello dell'ex INPDAI è stato acquisito dall'Istituto successivamente alla rivalutazione operata dall'Ente nel 1994.

Svalutazione dei crediti contributivi

I coefficienti di svalutazione per i crediti relativi agli anni 2002 e 2003 risultano confermati, mentre per quelli maturati nel 2001 la quota di presunta inesigibilità è stata correttamente incrementata.

Comunque su tale problema, che assume notevole importanza per i dati di bilancio, dovrà essere perseguito un adeguamento costante finalizzato a rendere i coefficienti di svalutazione dei crediti più rispondenti alle informazioni sulla reale esigibilità degli stessi.

A tale scopo, dovranno essere superate le attuali difficoltà delle procedure di gestione dei dati relativi ai crediti contributivi riscossi attraverso i concessionari.

Spese di funzionamento

Nell'esercizio 2003 l'INPS ha impegnato 3.266 mln/€ per spese di funzionamento.

In particolare le spese di parte corrente ammontano a 3.093 mln/€, di queste 2.694 mln/€ si riferiscono a spese obbligatorie, con un aumento del 12,98% rispetto al 2002, e 399 mln/€ a spese non obbligatorie, con una diminuzione del 20,09%.

In attuazione della Direttiva del Presidente del Consiglio dei Ministri del 30 settembre 2002, sono state adottate misure per il contenimento delle spese di funzionamento degli Enti, attraverso la riduzione degli stanziamenti delle spese non aventi natura obbligatoria, in misura del 10% rispetto al consuntivo 2001.

L'Istituto ha provveduto, inoltre, a riesaminare alcune spese relative ai consumi intermedi (quarta categoria delle spese correnti), riqualificandole come spese aventi natura obbligatoria, ad esempio le spese per la trasmissione dei dati (teleprocessing, accesso alle reti di altri organismi), oppure trasferendole in altre categorie, quali le spese per l'erogazione dei buoni pasto trasferite tra gli oneri del personale in attività di servizio, o collocandole fra le spese in conto capitale, quali le spese di manutenzione straordinaria degli stabili in affitto o di proprietà.

L'individuazione delle caratteristiche di obbligatorietà delle spese dovrà essere, comunque, oggetto di approfondimenti per una definizione uniforme che qualifichi meglio le tipologie delle stesse e le aree di applicazione.

Inoltre, dovranno essere adottati criteri univoci ed altrettanto chiari per l'individuazione delle "spese dipendenti dalla prestazione di servizi correlati a diritti soggettivi dell'utente", che l'art. 1 della legge 30 luglio 2004, n. 191, esclude dalle ricorrenti manovre di riduzione di spesa, determinate dall'attuale situazione economica.

Le spese per l'area informatica nel consuntivo 2003 ammontano a 159.557 migliaia/€, con un aumento rispetto al consuntivo 2002 del 2,01%.

Recupero delle prestazioni indebite e interessi passivi su prestazioni arretrate

A titolo di recupero di prestazioni indebite, nel titolo 3° della voce "Altre entrate", è registrata la somma di 2.946 mln/€, con una diminuzione di 609 mln/€ rispetto all'anno precedente.

Il fenomeno, sia pure ridotto, è comunque indice di criticità gestionale da contenere con adeguati interventi e da sottoporre ad attento monitoraggio, in considerazione della rilevanza sociale dello stesso e dei limiti di recuperabilità previsti dalla legge 23 dicembre 1996, n. 662.

Per quanto riguarda gli interessi passivi su prestazioni arretrate, l'onere a carico dell'Istituto è di 266 mln/€, con un incremento di 54 mln/€ rispetto al 2002, riferiti per 143 mln/€ a carico delle gestioni previdenziali e per 123 mln/€ a carico delle gestioni assistenziali.

In relazione a tale problematica si ribadisce la necessità, per gli Organi Gestionali, di intervenire sulle disfunzioni organizzative al fine di ridurre il volume degli oneri.

Contenzioso

Il piano di normalizzazione del contenzioso adottato nel corso del 2002 aveva consentito di pervenire ad una consistente riduzione del numero dei giudizi pendenti (circa il 17%).

Attualmente il contenzioso concernente le prestazioni a sostegno del reddito, che rappresenta il 64% del totale, evidenzia un'inversione di tendenza con un incremento di 3.181 cause.

Si deve altresì rilevare il perdurare peggioramento del contenzioso relativo all'invalidità civile, con 230 mila cause alla fine del 2003 (+ 51%), che richiede maggiore incisività negli interventi gestionali programmati, ed un monitoraggio sugli effetti derivanti dall'applicazione delle modifiche legislative introdotte dal D.L. 30 settembre 2003, n. 269, convertito nella legge 24 novembre 2003, n. 326.

Previdenza complementare - S.I.S.P.I.

La società S.I.S.P.I. S.p.A., costituita nel 2001 per la fornitura di servizi amministrativi e contabili nell'ambito dei fondi di previdenza complementare, non è stata in grado di esplicare le proprie potenzialità sul mercato, ed ha fatto registrare risultati di esercizio molto modesti, con problemi di operatività.

Il bilancio della stessa, allegato a quello dell'INPS, evidenzia un utile di fine esercizio pari a 181.646 euro, dovuto all'acquisizione di attività progettuali commissionate dagli stessi azionisti (INPS - IPOST).

Pertanto è necessario che venga al più presto individuato un programma di attività che possa conferire alla società stessa caratteristiche di efficienza e di autonomia finanziaria.

oooooooo

Sulla base delle considerazioni anzidette e facendo rinvio, per una più dettagliata analisi dell'evoluzione del quadro normativo oltre che per ogni altro aspetto che riguarda la definizione dei valori di bilancio, alla relazione del Direttore Generale che accompagna il bilancio consuntivo per l'esercizio 2003, è stata predisposta la delibera, di cui questa relazione fa parte integrante.

cccc

**I.N.P.S.
GESTIONE COMMISSARIALE**

DETERMINAZIONE N. 1877

(Seduta del 27 lug. 2004)

OGGETTO: Bilancio consuntivo dell'INPS per l'esercizio 2003.

IL VICE COMMISSARIO

Visto l'art. 5, del D.P.R. del 24 settembre 1997, n. 366;

Visto l'art. 3, comma 5, del decreto legislativo 30 giugno 1994, n. 479;

Visto l'art. 20, commi 4 e 5, della legge 9 marzo 1989, n. 88;

Visti i decreti del Ministro del Lavoro e delle Politiche Sociali, di concerto con il Ministro dell'Economia e delle Finanze, del 28 novembre 2002, del 23 dicembre 2002, del 28 febbraio 2003, del 30 giugno 2003, del 30 dicembre 2003, del 30 gennaio 2004, del 27 febbraio 2004, del 30 aprile 2004 del 30 giugno 2004, con i quali sono stati, rispettivamente, nominati e confermati fino al 30 settembre 2004 il Commissario straordinario ed il Vice Commissario, con il compito di esercitare i poteri del Consiglio di Amministrazione;

Vista la determinazione n. 4 del 3 dicembre 2002 con la quale, ai sensi dell'art. 1, secondo comma, del Decreto Interministeriale del 28 novembre 2002, il Commissario straordinario dell'Istituto, Avv. Gian Paolo Sassi, ha delegato al Vice Commissario Dott. Giancarlo Filocamo i poteri inerenti la competenza sull'area di attività della Direzione Centrale Finanza, Contabilità e Bilancio;

Visti l'art. 2, commi 4 e 5, e l'art. 13 del "Regolamento di contabilità e per l'esecuzione delle opere, delle forniture e dei servizi dell'INPS" approvato con deliberazione del Consiglio di Amministrazione n. 628 del 13 giugno 1995;

Vista la propria determinazione n. 1826 del 30 giugno 2004 relativa al riaccertamento dei residui attivi e passivi esistenti al 31 dicembre 2002;

Considerato che ai Comitati amministratori ed ai Comitati di vigilanza sono stati trasmessi i bilanci delle relative Gestioni e Fondi amministrati per acquisire eventuali elementi di valutazione e proposte;

Tenuto conto della sopravvenuta esigenza dell'istituzione di nuovi capitoli e della variazione di taluni esistenti, come dall'unito elenco (All. n. 1), motivate da provvedimenti legislativi;

Preso atto che per le spese obbligatorie si sono verificate rispetto agli stanziamenti di bilancio eccedenze d'impegno per un totale di euro 4.503.952.085,98, evidenziate, per i capitoli interessati, in apposita colonna del rendiconto finanziario;

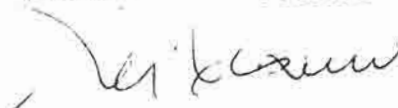
Valutate le allegate delibere emesse dai Comitati amministratori e dai Comitati di vigilanza in ordine ai bilanci consuntivi dell'anno 2003 delle relative Gestioni o Fondi amministrati;

Vista la relazione del Direttore generale;

DETERMINA

- di proporre la ratifica** dell'istituzione e della variazione dei capitoli di cui all'unito elenco, che fa parte integrante della presente determina;
- di proporre la ratifica** dell'avvenuto superamento degli stanziamenti di taluni capitoli di spesa obbligatoria;
- di predisporre** il progetto di Bilancio consuntivo generale dell'INPS per l'esercizio 2003, costituito dal Rendiconto finanziario (di competenza e di cassa), dal Conto economico e dalla Situazione patrimoniale e di trasmetterlo, unitamente alla propria relazione, al Consiglio di Indirizzo e Vigilanza per l'approvazione definitiva di sua competenza.

Giancarlo Filocamo



All. n. 1

CONSUNTIVO 2003

CAPITOLI DI NUOVA ISTITUZIONE

CAPITOLI DI ENTRATA

Cap. 2 06 15 Rimborso da parte del Fondo gestione istituti contrattuali lavoratori portuali degli oneri per sgravi contributivi a favore delle imprese che esercitano la pesca costiera, nelle acque interne e lagunari ai sensi dell'art. 11 della legge n. 388/2000.

Cap. 3 10 14 Interessi per la riscossione dilazionata dei proventi di cui all'art. 44, commi 2 e 3, della legge n. 289/2002.

Cap. 4 14 15 Prelievo dalla Tesoreria Centrale dello Stato dei fondi derivanti dalla cessione degli immobili alla S.C.I.P. - Società cartolarizzazione immobili pubblici s.r.l.- ai sensi dell'art. 3 del D.L. n. 351/2001 convertito nella legge n. 410/2001.



CAPITOLI DI SPESA

- Cap. 1 05 61 Prestazioni economiche (indennità e connessi trattamenti di famiglia) a favore dei lavoratori dei territori delle province di Campobasso e Foggia colpiti dagli eventi sismici del 31 ottobre 2002 – Art. 7, commi 3 e 4, dell'O.M. n. 3253/2002.
- Cap. 1 05 62 Prestazioni economiche (indennità e connessi trattamenti di famiglia) a favore dei lavoratori dei territori della provincia di Catania colpiti dai fenomeni eruttivi dell'Etna e dagli eventi sismici del 29 ottobre 2002 – Art. 5, commi 3 e 4, dell'O.M. n. 3254/2002.
- Cap. 1 05 66 Prestazioni economiche (indennità e connessi trattamenti di famiglia) a favore dei lavoratori del Comune di Lipari colpiti dai fenomeni vulcanici dello Stromboli del 30 dicembre 2002 – Art. 4, commi 3 e 4, dell'O.M. n. 3266/2003.
- Cap. 1 05 67 Prestazioni economiche (indennità e connessi trattamenti di famiglia) a favore dei lavoratori della Regione Molise colpiti dagli eventi meteorologici del mese di gennaio 2003 – Art. 6, commi 1 e 2, dell'O.M. n. 3268/2003.
- Cap. 1 05 68 Prestazioni economiche (indennità e connessi trattamenti di famiglia) a favore dei lavoratori dei territori della provincia di Foggia colpiti dagli eventi meteorologici del mese di gennaio 2003 – Art. 6, commi 1 e 2, dell'O.M. n. 3280/2003.

- Cap. 1 05 69 Prestazioni economiche (indennità e connessi trattamenti di famiglia) a favore dei lavoratori dei territori della Regione Abruzzo colpiti dagli eventi meteorologici del mese di gennaio 2003 – Art. 6, commi 1 e 2, dell'O.M. n. 3281/2003.
- Cap. 1 05 70 Indennità per congedi ex art. 4 della legge n. 53/2000 a favore dei lavoratori dei territori colpiti da eventi calamitosi.
- Cap. 1 06 22 Trasferimento allo Stato delle economie derivanti dalla riduzione dell'indennità di accompagnamento e dell'indennità speciale per i ciechi civili che usufruiscono del servizio di accompagnamento da parte degli obiettori di coscienza e dei volontari del servizio civile nazionale – Art. 40, comma 5, della legge n. 289/2002.
- Cap. 1 06 62 Trasferimento all'INAIL di quota parte (10%) del Fondo per il trattamento di quiescenza del personale del soppresso SCAU. (°)
- Cap. 1 09 52 Rimborso di proventi connessi con l'estensione del regime di totale cumulabilità della pensione di anzianità con i redditi da lavoro di cui all'art. 44, comma 2, della legge n. 289/2002.

Cap. 1 09 53 Rimborso di proventi a sanatoria di periodi di totale o parziale incumulabilità della pensione con i redditi da lavoro di cui all'art. 44, comma 3, della legge n. 289/2002.

Cap. 1 09 54 Sgravi di oneri contributivi a favore delle imprese armatoriali di navi che esercitano attività di cabotaggio marittimo, anche in via non esclusiva, ai sensi dell'art. 21, comma 10, della legge n. 289/2002.

CAPITOLI DI ENTRATA CON AGGIUNTA DI SOTTOCODICE

Cap. 2 03 61 Contributi dello Stato da porre a carico del Fondo per l'occupazione di cui all'art. 1 del decreto-legge n. 148/1993 convertito nella legge n. 236/1993.

Sottocodice

37 per oneri derivanti dalla erogazione anticipata dell'assegno di utilizzo per prestazioni in attività socialmente utili ai sensi dell'art. 50, comma 4, della legge n. 289/2002.

38 per oneri derivanti dal riconoscimento della contribuzione figurativa dei periodi di trattamento speciale di disoccupazione ai lavoratori dell'edilizia ai fini della pensione di anzianità ai sensi dell'art. 78, comma 22, della legge n. 388/2000.

Cap. 2 03 74 Rimborsi dello Stato, tramite il commissario delegato, a copertura degli oneri derivanti da provvidenze varie concesse a seguito di eventi calamitosi.

Sottocodice

02 per provvidenze ai lavoratori dei territori delle province di Campobasso e Foggia colpiti dagli eventi sismici del 31 ottobre 2002 - Art. 16 dell'O.M. n. 3253/2002.

03 per provvidenze ai lavoratori dei territori della provincia di Catania colpiti dai fenomeni eruttivi dell'Etna e dagli eventi sismici del 29 ottobre 2002 - Art. 15 dell'O.M. n. 3254/2002.

Cap. 2 03 84 Contributi dello Stato a copertura degli oneri derivanti dall'applicazione della legge n. 388/2000 e dalla salvaguardia effetti del decreto-legge n. 346/2000.

Sottocodice

08 oneri derivanti dai benefici pensionistici a favore dei sordomuti e degli invalidi con invalidità superiore al 74 per cento di cui all'art. 80, comma 3.

Cap. 3 09 07 Recupero di provvidenze erogate a favore delle popolazioni colpite da eventi calamitosi.

Sottocodice



- 16 per provvidenze ai lavoratori dei territori delle province di Campobasso e Foggia colpiti dagli eventi sismici del 31 ottobre 2002 - Art. 7, commi 3 e 4, dell'O.M. n. 3253/2002.
- 17 per provvidenze ai lavoratori dei territori della provincia di Catania colpiti dai fenomeni eruttivi dell'Etna e dagli eventi sismici del 29 ottobre 2002 - Art. 5, commi 3 e 4, dell'O.M. n. 3254/2002.
- 19 per provvidenze ai lavoratori del Comune di Lipari colpiti dai fenomeni vulcanici dello Stromboli del 30 dicembre 2002 - Art. 4, commi 3 e 4, dell'O.M. n. 3266/2003.
- 20 per provvidenze ai lavoratori della Regione Molise colpiti dagli eventi meteorologici del mese di gennaio 2003 - Art. 6, commi 1, 2 e 8, dell'O.M. n. 3268/2003.
- 21 per provvidenze ai lavoratori dei territori della provincia di Foggia colpiti dagli eventi meteorologici del mese di gennaio 2003 - Art. 6, commi 1, 2 e 8, dell'O.M. n. 3280/2003.
- 22 per provvidenze ai lavoratori dei territori della Regione Abruzzo colpiti dagli eventi meteorologici del mese di gennaio 2003 - Art. 6, commi 1, 2 e 8, dell'O.M. n. 3281/2003.

(°) Spesa avente natura obbligatoria

2016

ISTITUTO NAZIONALE DELLA PREVIDENZA SOCIALE
GESTIONE COMMISSARIALE
(Decreto interministeriale 28 novembre 2002 e successivi)

685

**RENDICONTI GENERALI
DELL'INPS
PER L'ANNO 2003**

R E L A Z I O N E

I N D I C E

P r e m e s s a

- 1 La Gestione commissariale dell'Inps

Parte prima

I RISULTATI DELL'ESERCIZIO 2003

- 1 Premessa
- 2 La sintesi dei risultati del 2003
- 3 Le variazioni rispetto ai risultati del rendiconto 2002
- 4 L'andamento della spesa pensionistica e l'incidenza sul PIL
- 5 I risultati delle gestioni e dei fondi amministrati

Parte seconda

I CRITERI D'IMPOSTAZIONE DEL RENDICONTO LA DEFINIZIONE DEI VALORI DI BILANCIO I NUOVI COMPITI ASSEGNATI ALL'INPS

- 1 I criteri d'impostazione del rendiconto
- 2 La definizione dei valori di bilancio
 - 2.1 La specificazione contabile dei saldi delle denunce rendiconto
 - 2.2 La specificazione contabile dei pagamenti relativi a rate di pensioni
 - 2.3 La svalutazione dei crediti contributivi
 - 2.4 La valutazione delle partite non aventi natura finanziaria

- 2.5 La perequazione automatica delle pensioni
 - 2.6 La ripartizione tra le gestioni del contributo dello Stato per l'anno 2003 a copertura di ciascuna mensilità di pensione
 - 2.7 Il contributo dello Stato per l'anno 2003 a parziale copertura dell'onere per le pensioni d'invalidità
 - 2.8 La definizione dei rapporti finanziari con le gestioni amministrate
 - 2.9 L'onere per la copertura figurativa nel Fondo pensioni lavoratori dipendenti dei periodi indennizzati di disoccupazione e tubercolosi
 - 2.10 La cessione e cartolarizzazione dei crediti contributivi
- 3 I nuovi compiti affidati all'Inps
- 3.1 La soppressione dell'INPDAI e la confluenza nell'INPS

Parte terza

IL QUADRO NORMATIVO E L'ANDAMENTO DELL'ECONOMIA ITALIANA NEL 2003

- 1 I principali provvedimenti normativi
- 2 L'andamento dell'economia italiana nel 2003

Parte quarta

L'ANDAMENTO DEL NUMERO DELLE PENSIONI, DEGLI ISCRITTI E L'ANDAMENTO DEGLI ONERI NON PREVIDENZIALI

- 1 Il movimento delle pensioni dell'anno 2003
 - 1.1 Le nuove pensioni liquidate
 - 1.2 Le pensioni in essere ricostituite

- 1.3 Le pensioni eliminate
- 1.4 Le pensioni vigenti alla fine del 2003
- 2 L'andamento del numero degli iscritti
- 3 L'andamento degli oneri non previdenziali
 - 3.1 Premessa
 - 3.2 Gli oneri non previdenziali
 - 3.3 La copertura degli oneri e i trasferimenti dal bilancio dello Stato

Parte quinta

LE SPESE DI FUNZIONAMENTO E I COSTI DI GESTIONE

- 1 Le spese di funzionamento
- 2 I costi di gestione
 - 2.1 La rilevazione e l'aggregazione dei costi di gestione
 - 2.2 Gli impegni finanziari
 - 2.3 I costi economici lordi
 - 2.4 I costi economici netti

Parte sesta

LA GESTIONE FINANZIARIA

- 1 La gestione dei residui
 - 1.1 Il riaccertamento dei residui attivi e passivi
- 2 I flussi potenziali delle entrate e delle spese
- 3 La Situazione amministrativa
- 4 La Gestione finanziaria di competenza
 - 4.1 Gli apporti della produzione

- 4.2 I trasferimenti attivi e gli apporti dello Stato
- 4.3 Le prestazioni istituzionali
- 4.4 I trasferimenti passivi
- 4.5 I redditi e proventi patrimoniali, gli oneri finanziari e gli oneri tributari
- 4.6 Le entrate e le spese per partite di giro
- 5 La Gestione finanziaria di cassa
 - 5.1 Il differenziale di cassa e la copertura

Parte settima

LA GESTIONE ECONOMICO-PATRIMONIALE

- 1 Il Conto economico generale
- 2 La Situazione patrimoniale generale
 - 2.1 L'avanzo patrimoniale netto
 - 2.2 Le attività
 - 2.3 Le passività

Considerazioni finali

P R E M E S S A

1. LA GESTIONE COMMISSARIALE DELL'INPS

Il Ministro del lavoro e delle politiche sociali, di concerto con il Ministro dell'economia e delle finanze, con decreto del 28 novembre 2002, nelle more della nomina del nuovo Presidente e della ricostituzione del Consiglio di amministrazione, ha nominato l'avv. Gian Paolo Sassi Commissario straordinario dell'INPS con il compito di esercitare i poteri dei predetti organi non oltre il 31 dicembre 2002.

Con successivi decreti, da ultimo con decreto 30 giugno 2004, il Ministro del lavoro e delle politiche sociali, di concerto con il Ministro dell'economia e delle finanze, ha prorogato al 30 settembre 2004 la Gestione Commissariale.

Con gli stessi decreti e per la stessa durata il dr. Giancarlo Filocamo è stato nominato Vice commissario straordinario con i compiti ad esso attribuiti con proprie determinazioni da Commissario straordinario in data 3 dicembre 2002, tra cui la delega dell'area "Finanza, contabilità e bilancio"

La determinazione sul conto consuntivo 2003 dell'INPS, corredata della presente relazione, viene presentata, per effetto di quanto sopra esposto, dal Vice Commissario dr. Giancarlo Filocamo.

Parte prima I RISULTATI DELL'ESERCIZIO 2003

1. PREMESSA

Si premette che la gestione 2003 si è svolta sulla base del bilancio di previsione, deliberato in data 19 novembre 2002 dal Consiglio di Amministrazione successivamente dimissionario, e di 2 provvedimenti di variazione deliberati dal Vice Commissario; i documenti contabili hanno conseguito, ai sensi del vigente "Regolamento di contabilità e per le esecuzioni delle opere, forniture e dei servizi dell'INPS", l'approvazione da parte del C.I.V..

Il rendiconto 2003 è stato impostato in conformità alle norme del predetto Regolamento di contabilità ed è stato redatto, sul piano formale, secondo gli schemi ed i criteri generali di classificazione disposti all'art. 1 del citato Regolamento che consentono il consolidamento delle operazioni interessanti il settore pubblico allargato.

Sono in corso di predisposizione il nuovo Regolamento di contabilità e i nuovi schemi di bilancio che recepiscono le recenti disposizioni legislative in materia, di cui è previsto l'avvio in via sperimentale con decorrenza 1° gennaio 2005.

2. LA SINTESI DEI RISULTATI DEL 2003

Bilancio finanziario di competenza (in milioni di euro)

A G G R E G A T I	ENTRATE	USCITE
- correnti	175.493	173.745
- in conto capitale	5.652	8.297
- per partite di giro	26.119	26.119
TOTALE	207.264	208.161
DISAVANZO FINANZIARIO DI COMPETENZA AL 31/12/2003(a)	897	-----

(a) Determinato dalla somma del saldo attivo delle partite correnti di 1.748 mln. e dal disavanzo di 2.645 mln. delle partite in conto capitale.

Situazione Amministrativa (in milioni di euro)

Consistenza di cassa	26.107	
Residui attivi	59.284	85.391
Residui passivi		- 59.014
Avanzo di amministrazione al 31/12/2003 (a)		26.377

(a) Corrispondente alla somma algebrica dell'avanzo di amministrazione al 31/12/2002 (24.642 mln.) rettificato in 27.274 mln. (per effetto del riaccertamento dei residui attivi e passivi al 31 dicembre 2002 e dell'inserimento dei residui attivi e passivi e della consistenza di cassa al 31 dicembre 2002 dell'ex INPDAI), e del disavanzo di competenza 2003 (-897 mln).

Situazione Patrimoniale al 31/12/2003 (in milioni di euro)

Totale attività	106.162
Totale passività	89.178
Consistenza netta al 31/12/2003 (a)	16.984

(a) Risulta incrementata di 892 mln. rispetto a quella del 2002, per effetto dell'avanzo economico del bilancio INPS di 405 mln di euro e dell'inserimento, a far data dal 1° gennaio 2003, dell'avanzo patrimoniale al 1° gennaio 2003 dell'ex INPDAI di 487 mln di euro.

Avanzo economico (in milioni di euro)

Proventi	197.825
Oneri	197.420
Avanzo economico al 31/12/2003 (a)	405

(a) L'avanzo è determinato dalla somma tra il saldo positivo di parte corrente (1.748 mln di euro) e il saldo negativo delle partite di natura strettamente economica (-1.343 mln. di euro).

I risultati dell'esercizio 2003, posti a confronto con quelli del 2002, si riassumono nei valori sintetici di seguito indicati (cfr. Tabella n. 1.1.).

Bilancio consuntivo dell'INPS
(in milioni di euro)

A G G R E G A T I	Cons. ANNO 2 0 0 3	Cons. ANNO 2 0 0 2	Variazioni Assolute 2003/2002
1. GESTIONE FINANZIARIA DI COMPETENZA			
* Risultato di parte corrente	+ 1.748	+ 1.925	- 177
* Risultato complessivo	- 897	+ 2.312	- 3.209
2. DIFFERENZIALE DI CASSA	- 2.434	- 1.576	-858
3. SITUAZIONE AMMINISTRATIVA	+ 26.377	+ 24.642	+ 1.735
* Avanzo di amministrazione	+ 26.377	+ 24.642	+ 1.735
4. APPORTI COMPLESSIVI DELLO STATO (in termini finanziari di cassa)	66.318	61.364	4.954
* TRASFERIMENTI DI BILANCIO	63.820	59.711	4.109
* Gestione interventi Stato	54.039	49.990	4.049
* Gestione invalidi civili	9.781	9.721	60
* ANTICIPAZIONI DI CASSA	2.498	1.653	+ 845
* Anticipazioni Tesoreria - Gestioni assistenziali	445	4.270	- 3.825
* Anticipazioni Stato - Gestioni previdenziali	2.053	- 2.617	+ 4.670
5. RISULTATO ECONOMICO DI ESERCIZIO (a)	+ 405	+ 3.192	- 2.787
* Gestioni previdenziali	+ 405	+ 3.192	- 2.787
6. SITUAZIONE PATRIMONIALE NETTA (a)	+ 16.984	+ 16.092	+ 892
* Gestioni previdenziali	+ 16.984	+ 16.092	+ 892

(a) La "Gestione degli interventi dello Stato" e la "Gestione degli invalidi civili" presentano il Conto economico e la Situazione patrimoniale in pareggio.

Tabella n. 1.1. - I.N.P.S. - ANDAMENTO DELLA GESTIONE GENERALE
in milioni di euro

A G G R E G A T I	2 0 0 1	2 0 0 2	A N N O 2 0 0 3				Variazioni consuntivo 2003	
	Bilancio consuntivo	Bilancio consuntivo	Previsioni originarie (1)	Previsioni aggiornate Prima nota di variazione (2)	Previsioni aggiornate Seconda nota di variazione (3)	Bilancio consuntivo	Variazioni assolute rispetto previs. aggiorn. 2ª nota variaz.	Variazioni assolute rispetto Consuntivo 2002
<u>GESTIONE ECONOMICO-PATRIMONIALE</u>								
1. Risultato economico di esercizio	993	3.192	-282	-757	-696	405	1.101	-2.787
2. Situazione patrimoniale netta al 31 dicembre (*)	12.900	16.092	14.849	15.822	15.883	16.984	1.101	892
<u>GESTIONE FINANZIARIA DI COMPETENZA</u>								
1. Risultato di parte corrente	2.360	1.925	-261	-1.092	-604	1.748	2.352	-177
2. Risultato in conto capitale	-14	387	-209	-305	-2.816	-2.645	171	-3.032
3. Risultato complessivo	2.346	2.312	-470	-1.397	-3.420	-897	2.523	-3.209
4. Entrate contributive	94.015	98.913	101.253	104.119	104.867	106.103	1.236	7.190
5. Trasferimenti da bilancio dello Stato	57.761	61.792	61.061	62.463	65.362	65.138	-224	3.346
6. Prestazioni istituzionali	143.323	152.699	156.531	161.568	163.615	163.079	-536	10.380
<u>GESTIONE FINANZIARIA DI CASSA</u>								
1. Anticipazioni di cassa dello Stato (4)	945	1.653	2.620	3.995	5.250	2.498	-2.752	845
2. Apporti complessivi dello Stato (5)	57.342	61.364	64.394	66.865	68.787	66.318	-2.469	4.954

(*) La situazione patrimoniale netta del consuntivo comprende anche l'avanzo patrimoniale netto al 1° gennaio 2003 dell'ex INPDAl (487 mln di euro)

(1) Bilancio di previsione a legislazione vigente approvato dal Consiglio di indirizzo e vigilanza con deliberazione n. 24 del 17 dicembre 2002.

(2) Bilancio di previsione aggiornato con la "Prima nota di variazione" approvata dal Consiglio di indirizzo e vigilanza con deliberazione n. 9 del 15 luglio 2003.

(3) Bilancio di previsione aggiornato con la "Seconda nota di variazione" approvata dal Consiglio di indirizzo e vigilanza con deliberazione n. 19 del 23 dicembre 2003.

(4) Anticipazioni della Tesoreria dello Stato alle gestioni assistenziali e Anticipazioni dello Stato sul fabbisogno finanziario delle gestioni previdenziali.

(5) Trasferimenti di bilancio e Anticipazioni di cassa.

Si premette che i valori di bilancio si collocano, avuto riguardo all'economia nazionale, in un quadro macroeconomico che ha evidenziato:

- una crescita reale del prodotto interno lordo (PIL) dello 0,3% (+0,4% nel 2002);
- una crescita delle retribuzioni contrattuali per dipendente per l'intera economia del 3,2% (+2,6% nel 2002);
- una crescita dell'occupazione (espressa in unità standard di lavoro) dello 0,4% nel complesso (104.400 unità in più rispetto al 2002) e dello 0,5% nel lavoro dipendente (88.500 unità in più rispetto al 2002);
- un tasso di disoccupazione dell'8,7% (9,0% nel 2002);
- una pressione contributiva, calcolata come incidenza sul PIL dei contributi sociali effettivi e figurativi – interamente riferibili alla previdenza – del 13,1%, (12,8% nel 2002).

La gestione 2003 sconta altresì l'applicazione dell'art. 23 della legge 27 dicembre 2002, n. 289 (legge finanziaria 2003). In ossequio alle disposizioni della predetta legge, gli stanziamenti delle spese (non aventi natura obbligatoria), riferiti alla categoria dei beni di consumo e dei servizi, risultano ridotti in misura non inferiore al 10 per cento rispetto al consuntivo 2001.

Tale riduzione si somma a quella già realizzata per 60 milioni di euro nel 2002 in applicazione del Decreto del Ministro dell'Economia e delle Finanze del 29 novembre 2002 ed evidenzia, in un contesto di acclerate difficoltà della congiuntura economica, l'attiva partecipazione dell'Istituto al processo di risanamento dei conti pubblici nonché il contributo fornito dall'INPS, con la riduzione anche spontanea delle spese di funzionamento, al raggiungimento degli obiettivi di finanza pubblica fissati dal Governo nei documenti di programmazione economico-finanziaria.

Ciò premesso si evidenzia come i risultati gestionali dell'Inps dell'anno 2003 presentano, rispetto ai risultati positivi rilevati negli esercizi relativi al biennio 2001-2002, una consistente riduzione dell'avanzo economico ed l'accertamento di un disavanzo di competenza pari a 897 milioni di euro.

I principali eventi che hanno influito in maniera considerevole sui risultati della gestione 2003 sono:

- la confluenza, dal 1° gennaio 2003, dell'INPDAI nell'INPS disposta dall'art. 42 della legge 27 dicembre 2002, n. 289 (legge finanziaria 2003).

- cessazione del contributo straordinario di 775 milioni di euro (stabilito per ognuno degli anni 2000, 2001 e 2002) posto dall'art. 41 della legge 23 dicembre 1999, n. 488, a carico dei datori di lavoro contribuenti al soppresso Fondo elettrici (contributo annuo di 697 milioni di euro) e al soppresso Fondo telefonici (contributo annuo di 78 milioni di euro);
- iscrizione straordinaria (nelle spese in conto capitale) per il consistente importo di 2.535 milioni di euro pari ai fondi che, ai sensi dell'art. 3, comma 12, del D.L. 351/2001 convertito con modificazioni nella legge 410/2002, sono stati depositati in un conto corrente vincolato presso la Tesoreria Centrale dello Stato a seguito dell'operazione di cartolarizzazione degli immobili;
- somma pari all'85% dei canoni di locazione relativi agli immobili cartolarizzati, stimata in 52 milioni di euro, che, ai sensi dell'art. 3 del decreto-legge 351/01 convertito nella legge n. 410/01 e dell'art. 16 del Decreto Interministeriale 21 novembre 2002, è dovuta alla S.C.I.P. per la nota operazione di cartolarizzazione degli immobili;

Giova evidenziare, tuttavia, che i dati consuntivi 2003 presentano consistenti miglioramenti rispetto alle previsioni definitive (*cfr. Tabella n. 1.1.*).

Per quanto riguarda le entrate, sono emersi maggiori accertamenti contributivi rispetto a quelli previsti in via definitiva riferibili:

- per 350 milioni di euro alle denunce contributive (DM);
- per 153 milioni di euro agli esercenti attività commerciali;
- per 127 milioni di euro ai lavoratori domestici;
- per 387 milioni di euro ai contributi ex INPDAI relativi al mese di dicembre 2002, accertati nell'anno 2003

In relazione ai maggiori accertamenti contributivi in esame appare inoltre importante rilevare che lo stesso ha dato luogo ad un incremento dei residui a fine anno per effetto dei non contestuali accertamenti in termini di cassa. Infatti i residui relativi alla prima categoria delle entrate che all'inizio dell'esercizio risultavano pari a 31.660 milioni di euro sono risultati pari a 33.364 milioni alla fine del 2003.

In termini di cassa, le stesse voci hanno presentato di contro un minor incremento rispetto alle previsioni definitive (104.501 milioni di euro di previsioni iniziali e 103.679 di pagamenti)

La problematica della gestione dei residui è affrontata a pag. 95 della presente relazione.

Si soggiunge che la gestione 2003 risulta influenzata dalle seguenti principali cause:

A. Dalle maggiori entrate contributive che sono derivate:

- dalla crescita dell'occupazione. Il numero complessivo degli iscritti alle gestioni pensionistiche amministrate è stato accertato in 19.582.249 soggetti con un incremento del 3,4% (+562.400 unità) rispetto a 18.943.249 soggetti del 2002. La maggiore crescita riguarda essenzialmente il Fondo pensioni lavoratori dipendenti (+120.000 iscritti) e la Gestione dei lavoratori parasubordinati (+444.760 iscritti);
- dalla lotta all'evasione e all'elusione contributiva. L'attività di vigilanza nell'anno 2003, incentrata nella lotta al sommerso si riassume in 147.469 accertamenti ispettivi effettuati nei confronti di aziende e lavoratori autonomi (il 61,0%, pari a 90.005 aziende e lavoratori autonomi è risultato in posizione irregolare). Le azioni effettuate hanno consentito l'accertamento di 569 milioni di euro di contributi evasi, di cui 309 milioni per lavoro nero e 260 milioni per altre irregolarità. Sono stati individuati 27.431 aziende e lavoratori autonomi in nero e 111.484 lavoratori in posizione irregolare, di cui 110.263 completamente sconosciuti all'Inps;
- dall'aumento di alcune aliquote contributive IVS:
 - 0,20 punti percentuali a carico degli artigiani e degli esercenti attività commerciali (*art. 59, comma 15, della legge 27 dicembre 1997, n. 449*);
 - 0,20 punti percentuali a carico dei datori di lavoro agricoli (*art. 3, comma 1, del decreto legislativo 16 aprile 1997, n. 146*);
 - 0,50 punti percentuali dell'aliquota contributiva IVS a carico dei coltivatori diretti, coloni e mezzadri (*art. 3, comma 3, del decreto legislativo 16 aprile 1997, n. 146*);

B. Dalla riscossione di 3.701 milioni di euro di crediti contributivi, di cui 695 milioni per attività diretta dell'Inps (recuperi in via amministrativa e legale); 5 milioni di euro per riversamento dalle esattorie; 2 milioni per rate di condono e 2.999 milioni per cessione e cartolarizzazione dei crediti contributivi;

C. In tema di uscite , il bilancio risente:

- Dell'onere della perequazione automatica per l'anno 2003, corrispondente ad una rivalutazione dei trattamenti pensionistici prevista in misura pari al 2,4%;

L'onere della perequazione automatica ha risentito degli effetti dell'art. 34, comma 1, della legge 23 dicembre 1998, n. 448, che per i pensionati plurititolari di trattamenti pensionistici ha comportato, a decorrere dal 1° gennaio 1999, il calcolo della perequazione in funzione dell'importo complessivamente percepito;

- Dell'andamento del movimento del numero delle pensioni. Nel corso dell'anno 2003 sono state complessivamente:
 - accolte e liquidate 1.119.879 nuove pensioni, con un incremento netto di 22.301 pensioni (+2,0%) rispetto a 1.097.578 pensioni accolte e liquidate nel 2002;
 - ricostituite 925.789 pensioni in essere, con un decremento netto di 128.338 pensioni (-12,2%) rispetto a 1.054.127 pensioni ricostituite nel 2002;
 - eliminate 955.487 pensioni, con un incremento netto di 97.787 pensioni (+11,4%) rispetto a 857.700 pensioni eliminate nel 2002;

Situazione delle pensioni vigenti

Il numero delle pensioni vigenti al 31 dicembre 2003 è di complessive 17.703.917 unità, con un incremento netto di 254.883 pensioni (+1,5%) rispetto a 17.449.034 pensioni vigenti alla fine del 2002. L'incremento netto consegue al differenziale tra:

- la crescita di 372.235 pensioni che ha riguardato le gestioni pensionistiche dei lavoratori dipendenti (+38.832 pensioni), la gestione previdenziale dei coltivatori diretti, coloni e mezzadri (+53.895 pensioni), la gestione degli artigiani (+50.776 pensioni), la gestione degli esercenti attività commerciali (+36.703 pensioni), la gestione dei lavoratori parasubordinati (+12.896 pensioni), la gestione degli interventi dello Stato (+48.207 assegni sociali) e la gestione degli invalidi civili (+130.926 pensioni);
- la diminuzione di 117.352 pensioni che ha riguardato, le Assicurazioni facoltative (-1.158 pensioni). Il Fondo clero (- 203 pensioni) e la gestione degli interventi dello Stato (-115.991

pensioni nel complesso, di cui -41.423 pensioni sociali, -529 assegni vitalizi, -73.748 pensioni dei CDCM liquidate con decorrenza ante 1989 e -291 pensioni delle ostetriche ex Enpao).

Si segnala:

- che i trasferimenti dal bilancio dello Stato per 65.139 milioni di euro hanno consentito l'integrale copertura degli oneri non previdenziali a carico della *"Gestione degli interventi assistenziali e di sostegno alle gestioni previdenziali"*;
- il citato ridimensionamento delle spese di funzionamento quale contributo dell'Istituto per il contenimento della spesa pubblica. Gli stanziamenti delle spese (non aventi natura obbligatoria) iscritti nelle previsioni definitive nel bilancio 2003, riferiti alla categoria dei beni di consumo e dei servizi, hanno scontato l'applicazione dell'art. 23 della legge 27 dicembre 2002, n. 289 (legge finanziaria 2003). In ossequio alle disposizioni della predetta legge le spese non obbligatorie sono state impegnate nell'esercizio 2003 per 333 milioni di euro con una ulteriore riduzione in valore assoluto di 16 milioni (- 4,7%) rispetto agli stanziamenti previsti per lo stesso anno. Se si considera che le spese sostenute nell'anno 2001, rettificata con l'ex INPDAI, sono risultate pari a 379 milioni di euro, il risparmio realizzato nel 2003 rispetto al predetto 2001 risulta essere di 46 milioni di euro con una riduzione in termini percentuali del 12% rispetto a quello richiesto del 10%.

Infine, va evidenziato che la copertura del differenziale di cassa, accertato in 2.434 milioni di euro, è stata assicurata con 445 milioni di anticipazioni della Tesoreria dello Stato alle gestioni assistenziali e con 2.053 milioni di anticipazioni dello Stato sul fabbisogno finanziario delle gestioni previdenziali. Considerato che le anticipazioni complessive nette (2.498 milioni) sono risultate superiori al predetto differenziale di cassa di 2.434 milioni, il maggior apporto statale di 64 milioni ha incrementato le giacenze di cassa dell'istituto al 31 dicembre 2003.

3. LE VARIAZIONI RISPETTO AI RISULTATI DEL RENDICONTO 2002

Oltre al già rilevato decremento di 2.787 milioni di euro del risultato economico di esercizio delle gestioni previdenziali che, complessivamente considerate, evidenziano un avanzo di 405 milioni

rispetto all'avanzo di 3.192 milioni del 2002, si segnala una crescita netta di 2.700 milioni (+4,2%) degli oneri non previdenziali (assistenza) – passati da 64.401 milioni a 67.101 milioni - a carico della Gestione degli interventi dello Stato alla cui copertura – ai fini del pareggio del conto economico – si è provveduto per 3.346 milioni con l'acquisizione di maggiori trasferimenti dal bilancio dello Stato compensati da 646 milioni di minori altre entrate della gestione.

Il comparto dei fondi dei lavoratori dipendenti evidenzia un avanzo di esercizio di 1.712 milioni di euro, con un decremento di 2.364 milioni rispetto al 2002 (*somma di 2.804 milioni di maggior disavanzo del Fondo pensioni lavoratori dipendenti e di 440 milioni di maggior avanzo della Gestione prestazioni temporanee ai lavoratori dipendenti*).

Avuto riguardo ai principali macro risultati della gestione dell'Inps si evidenziano le variazioni rispetto ai risultati differenziali del rendiconto 2002.

a) La Gestione Economico-Patrimoniale

Il conto economico di esercizio, registra un avanzo 405 milioni di euro con un decremento di 2.787 milioni rispetto all'avanzo di 3.192 milioni accertato per il 2002.

La situazione patrimoniale netta alla fine del 2003 evidenzia una consistenza netta di 16.984 milioni di euro (interamente riferito alle gestioni previdenziali), con un incremento di 892 milioni rispetto al consuntivo 2002, per effetto dell'avanzo economico di 405 mln di euro e dell'inserimento dell'avanzo patrimoniale al ° gennaio 2003 dell'ex INPDAI di 487 mln di euro .

Il decremento del risultato economico di esercizio, rispetto al 2002 (*cfr. Tabella n. 1.2.*), consegue alla somma tra:

- l'importo di 177 milioni di euro di minor saldo positivo delle partite finanziarie di parte corrente (10.047 milioni di maggiori accertamenti per entrate e 10.224 milioni di maggiori impegni per spese);
- l'importo di 2.610 milioni di euro di maggior saldo negativo delle partite non aventi natura finanziaria (306 milioni di minori proventi e 2304 milioni di maggiori oneri).

Nell'ambito dei maggiori accertamenti per entrate finanziarie correnti le variazioni più consistenti riguardano:

- le entrate contributive con una crescita netta di 7.190 milioni di euro, di cui 6.592 milioni riferiti alla crescita dei contributi delle aziende non agricole con lavoratori dipendenti che operano con il sistema del conguaglio.

Nell'anno 2003 il numero complessivo degli iscritti presenta, rispetto al 2002, una crescita netta di 562.4001 assicurati di cui 120.000 nel Fondo pensioni lavoratori dipendenti e 444.760 nella Gestione dei lavoratori parasubordinati.

- i trasferimenti dal bilancio dello Stato con una crescita netta di 3.346 milioni di euro (2.313 milioni di maggiori apporti destinati alla copertura di oneri non previdenziali a carico della Gestione degli interventi dello Stato e 1.033 milioni maggiori apporti destinati alla copertura di oneri a carico della Gestione degli invalidi civili).

Nell'ambito dei maggiori impegni per spese finanziarie correnti le variazioni riguardano:

- le prestazioni istituzionali con una crescita netta di 10.380 milioni di euro (8.500 milioni di maggiori impegni netti per prestazioni pensionistiche e 1.880 milioni di maggiori impegni netti per prestazioni temporanee economiche).

L'incremento degli impegni netti per pensioni è riferito per 8.328 milioni di euro alla maggiore spesa a carico delle gestioni previdenziali (compresi gli oneri a carico della Gestione degli interventi dello Stato) e per 172 milioni alla maggiore spesa netta delle pensioni (Assistenza) la cui copertura è assicurata da trasferimenti dal bilancio statale.

L'incremento degli impegni netti per prestazioni temporanee economiche sono riferiti per 1.153 milioni di euro alla maggiore spesa per prestazioni temporanee, per 25 milioni alla minore spesa per prestazioni erogate per conto dei Comuni (*indennità di maternità e assegno per il nucleo familiare la cui copertura è assicurata con maggiori trasferimenti dal bilancio statale*) e per 752 milioni di euro alla maggiore spesa per indennità di accompagnamento agli invalidi civili (*la cui copertura è assicurata con maggiori trasferimenti dal bilancio statale*);

- i trasferimenti passivi e le altre uscite correnti con una riduzione netta di 156 milioni di euro.

**Tabella n. 1.2. - RISULTATO ECONOMICO DI ESERCIZIO ACCERTATO PER IL 2003
E VARIAZIONI RISPETTO AL RENDICONTO 2002
in milioni di euro**

AGGREGATI	Consuntivo anno 2002	Consuntivo anno 2003	Variazioni assolute 2003 / 2002	Variazioni in % 2003 / 2002
1 ENTRATE FINANZIARIE DI PARTE CORRENTE	165.446	175.493	10.047	6,1
1 ENTRATE CONTRIBUTIVE	98.913	106.103	7.190	7,3
<i>Contributi dei datori di lavoro dipendente non agricolo (aziende a conguaglio)</i>	<i>80.226</i>	<i>86.818</i>	<i>6.592</i>	<i>8,2</i>
<i>Altri contributi</i>	<i>18.687</i>	<i>19.285</i>	<i>598</i>	<i>3,2</i>
2 TRASFERIMENTI DAL BILANCIO DELLO STATO	61.792	65.138	3.346	5,4
3 ALTRI TRASFERIMENTI E ALTRE ENTRATE	4.741	4.252	-489	-10,3
2 USCITE FINANZIARIE DI PARTE CORRENTE	163.521	173.745	10.224	6,3
1 PRESTAZIONI ISTITUZIONALI	152.699	163.079	10.380	6,8
<i>2.1. Pensioni</i>	<i>133.112</i>	<i>141.612</i>	<i>8.500</i>	<i>6,4</i>
* Gestioni previdenziali (compresi oneri a carico G.I.A.S.)	120.449	128.777	8.328	6,9
* Erogate per conto dello Stato (1)	12.663	12.835	172	1,4
<i>2.2. Prestazioni temporanee economiche</i>	<i>19.587</i>	<i>21.467</i>	<i>1.880</i>	<i>9,6</i>
* Prestazioni al netto erogazioni per conto dei Comuni	11.382	12.535	1.153	10,1
* Prestazioni erogate per conto dei Comuni (2)	608	583	-25	-4,1
* Indennità d'accompagnamento agli invalidi civili	7.597	8.349	752	9,9
2 TRASFERIMENTI PASSIVI E ALTRE USCITE	10.822	10.666	-156	-1,4
SALDO DELLE PARTITE FINANZIARIE CORRENTI	1.925	1.748	-177	-9,2
3 PARTITE ECONOMICHE NON FINANZIARIE				
1 PROVENTI	22.638	22.332	-306	-1,4
2 ONERI	21.371	23.675	2.304	10,8
SALDO DELLE PARTITE ECONOMICHE NON FINANZIARIE	1.267	-1.343	-2.610	-206,0
4 RISULTATO ECONOMICO DI ESERCIZIO: Avanzo, Disavanzo (-)	3.192	405	-2.787	-87,3

(1) Pensioni sociali e assegni sociali; Assegni vitalizi, Pensioni CDCM ante 1989 e relative pensioni di reversibilità; Pensionamenti anticipati; Pensioni ostetriche ex Enpao; Pensioni invalidi civili.

(2) Indennità di maternità ed assegno per il nucleo familiare.

b) La Gestione Finanziaria di competenza

Il risultato di parte corrente, registra un avanzo di 1.748 milioni di euro, con una diminuzione di 177 milioni rispetto all'avanzo di 1.925 milioni del 2002.

Il disavanzo complessivo di 897 milioni di euro, registra una diminuzione di 3.209 milioni rispetto all'avanzo di 2.312 milioni del 2002 per effetto di:

- 177 milioni di minor saldo positivo delle partite correnti;
- 3.032 milioni di maggior saldo negativo delle partite in conto capitale;

c) La Gestione Finanziaria di cassa

Il fabbisogno netto, accertato in 2.434 milioni di euro, registra una crescita di 858 milioni rispetto a 1.576 milioni del 2002. L'incremento è riferito alle seguenti operazioni:

- 3.825 milioni di minor ricorso alle anticipazioni della Tesoreria dello Stato per la copertura netta del fabbisogno finanziario delle gestioni assistenziali (445 milioni rispetto a 4.270 del 2002);
- 4.670 milioni di maggior ricorso alle anticipazioni dello Stato per la copertura del fabbisogno finanziario delle gestioni previdenziali (anticipazioni di 2.053 milioni rispetto a 2.617 milioni di rimborso del 2002);
- 13 milioni di minor incremento delle giacenze di cassa rispetto a quello rilevato nel 2002 (64 milioni rispetto a 77 milioni del 2002) atteso che sia nel 2002 che nel 2003 le anticipazioni di cassa sono risultate superiori al fabbisogno.

Va peraltro posto in evidenza che, nonostante un incremento delle riscossioni di circa 200 milioni di euro riferito ad operazioni di cessione e cartolarizzazione, il complesso delle riscossioni per recupero dei crediti contributivi ha inciso negativamente per 142 milioni sul differenziale di cassa delle gestioni previdenziali.

Gli apporti complessivi dello Stato, accertati in 66.318 milioni di euro, registrano un incremento netto di 4.954 milioni (4.109 milioni di maggiori trasferimenti dal bilancio e 845 di maggiori anticipazioni nette) rispetto a 61.364 milioni del 2002.

4. L'ANDAMENTO DELLA SPESA PENSIONISTICA E L'INCIDENZA SUL PIL

La spesa per Rate di pensione dell'anno 2003 - espressa in termini finanziari di competenza - è risultata di 141.612 milioni di euro con un incremento del 6,4% (+8.500 milioni in valore assoluto) rispetto a 133.112 milioni del 2002.

La spesa pensionistica finanziata in via principale dai contributi versati dai lavoratori e dai datori di lavoro incide sul PIL:

- per il 9,03% nel 2001;
- per il 9,21% nel 2002;
- per il 9,26% nel 2003.

Ove si comprenda anche la spesa del Fondo della Ferrovie dello Stato SpA (confluito nell'Inps nell'aprile 2000) e della gestione ex-INPDAI (confluita nell'INPS dal 1° gennaio 2003) la spesa incide sul PIL:

- per il 9,36% nel 2001;
- per il 9,56% nel 2002;
- per il 9,90% nel 2003.

Infine, la spesa pensionistica complessiva (comprendendo anche la spesa pensionistica erogata per conto dello Stato) incide sul PIL:

- per il 10,29% nel 2001;
- per il 10,56% nel 2002;
- per il 10,89% nel 2003.

Tali andamenti sono da collegare alle misure prese a partire dal 1999 che sono state caratterizzate, soprattutto, dalla loro prevalente destinazione verso fasce sociali e gestioni bisognose di interventi di sostegno.

INCIDENZA DELLA SPESA PENSIONISTICA DELL'INPS SUL P.I.L. NOMINALE

A N N O	INCIDENZA % DELLA SPESA PENSIONISTICA COMPLESSIVA		INCIDENZA % DELLA SPESA PENSIONISTICA GESTIONI PREVIDENZIALI		
	SPESA TOTALE	SPESA AL NETTO FERROVIE	SPESA TOTALE	SPESA TOTALE AL NETTO	SPESA AL NETTO FERROVIE
	(1)	STATO E INPDAI	(1)	ASSISTENZA (2)	STATO E INPDAI (1)
2000	10,18 %	9,92 %	9,23 %	7,56 %	8,97 %
2001	10,29 %	9,96 %	9,36 %	7,64 %	9,03 %
2002	10,56 %	10,21 %	9,56 %	7,78 %	9,21 %
2003	10,89%	10,25%	9,90%	8.12%	9,26%

(1) Compresa la spesa a carico della Gestione degli interventi assistenziali e di sostegno alle gestioni previdenziali.

- (2) Esclusa la spesa a carico della Gestione degli interventi assistenziali e di sostegno alle gestioni previdenziali.

Per offrire maggiori elementi di valutazione sull'evoluzione della spesa pensionistica, nella *Tabella n. 1.3.* si fornisce l'andamento della spesa dell'Inps - *espressa in termini finanziari di competenza* - e dell'incidenza sul PIL per gli anni dal 1989 al 2002.

Tabella n. 1.3. - ANDAMENTO DELLA SPESA PENSIONISTICA DELL'I.N.P.S. E INCIDENZA SUL P.I.L. NOMINALE
Spesa in termini finanziari di competenza

Descrizione	1990	1991	1992	1993	1994	1995	1996	1997	1998 (1)	1999	2000	2001	2002	2003
1 PRODOTTO INTERNO LORDO NOMINALE	682.153	744.032	783.774	807.362	853.911	923.052	982.443	1.026.285	1.073.019	1.107.994	1.166.548	1.218.535	1.260.428	1.300.926
VALORI ASSOLUTI - IN MILIONI DI EURO														
1 PENSIONI GESTIONI PREVIDENZIALI (2)	56.397	62.479	70.384	73.525	77.858	82.988	89.014	97.453	95.364	101.474	107.675	114.108	120.449	128.777
1 Gestioni previdenziali	43.295	47.997	55.221	61.789	63.493	66.493	71.955	79.852	76.306	82.258	88.137	93.099	97.984	105.634
* Gestioni esclusi Ferrovie Stato e Inpdai	43.295	47.997	55.221	61.789	63.493	66.493	71.955	79.852	76.306	82.258	85.157	89.106	93.581	97.329
* Fondo Ferrovie dello Stato (da 1° aprile 2000)											2.980	3.993	4.403	4.397
* Gestione ex INPDAI (da 1° gennaio 2003)														3.908
2 Gestione interventi dello Stato	13.102	14.482	15.163	11.736	14.365	16.495	17.059	17.601	19.058	19.216	19.538	21.009	22.465	23.143
* in % della spesa complessiva	23,2%	23,2%	21,5%	16,0%	18,5%	19,9%	19,2%	18,1%	20,0%	18,9%	18,1%	18,4%	18,7%	18,0%
2 PENSIONI EROGATE PER C/ DELLO STATO	6.849	7.145	7.357	7.646	7.110	6.834	7.174	7.124	8.980	10.905	11.104	11.221	12.663	12.835
1 Pensioni e assegni sociali, assegni vitalizi	1.758	1.750	1.874	1.811	1.809	1.815	1.823	1.912	1.970	2.184	2.475	2.579	3.183	3.269
2 Pensioni CDCM ante 1989	3.414	3.553	3.671	4.089	3.796	3.506	3.863	3.833	5.451	5.222	5.013	5.051	4.916	4.687
3 Pensionamenti anticipati	1.677	1.833	1.806	1.740	1.499	1.507	1.483	1.373	1.150	914	873	856	1.192	1.343
4 Pensioni ostetriche ex Enpao		9	6	6	6	6	5	6	6	6	6	6	6	5
5 Pensioni invalidi civili (3)									403	2.579	2.737	2.729	3.315	3.481
6 Pensioni invalidi civili - maggioraz. sociale (4)													51	50
COMPLESSO	63.246	69.624	77.741	81.171	84.968	89.822	96.188	104.577	104.344	112.379	118.779	125.329	133.112	141.612
INCIDENZA % DELLA SPESA SUL P.I.L. NOMINALE														
1 PENSIONI GESTIONI PREVIDENZIALI	8,27	8,40	8,98	9,11	9,12	8,99	9,06	9,50	8,89	9,16	9,23	9,36	9,56	9,90
1 Gestioni escluso Fondo Ferrovie Stato	6,35	6,45	7,05	7,65	7,44	7,20	7,32	7,78	7,11	7,42	7,30	7,31	7,42	7,48
2 Fondo Ferrovie dello Stato											0,26	0,33	0,35	0,34
3 Gestione ex INPDAI														0,30
4 Gestione interventi dello Stato	1,92	1,95	1,93	1,45	1,68	1,79	1,74	1,72	1,78	1,73	1,67	1,72	1,78	1,78
2 PENSIONI EROGATE PER C/ DELLO STATO	1,00	0,96	0,94	0,95	0,83	0,74	0,73	0,69	0,84	0,98	0,95	0,92	1,00	0,99
COMPLESSO	9,27	9,36	9,92	10,05	9,95	9,73	9,79	10,19	9,72	10,14	10,18	10,29	10,56	10,89

(1) La spesa dell'anno 1998 risente della modifica dal 1° luglio 1998 della periodicità di pagamento delle pensioni (da bimestrale a mensile) - Deliberazione del Consiglio di amministrazione dell'Inps n. 350 del 10 marzo 1998.

(2) Compresa la spesa a carico della Gestione degli interventi assistenziali e di sostegno alle gestioni previdenziali.

(3) Esclusa la spesa per l'erogazione dell'indennità di accompagnamento.

(4) Maggiorazione sociale in favore dei soggetti disagiati - art. 38 della legge 28 dicembre 2001, n. 448 (legge finanziaria 2002).

5. I RISULTATI DELLE GESTIONI E DEI FONDI AMMINISTRATI

In presenza del pareggio del Conto economico e della Situazione patrimoniale della *Gestione degli interventi assistenziali e di sostegno alle gestioni previdenziali* e della *Gestione degli invalidi civili*:

- alla formazione dell'avanzo economico dell'esercizio 2003 dell'Istituto, accertato in 405 milioni di euro, concorre l'avanzo netto delle Gestioni previdenziali, complessivamente considerate, quale differenza tra 10.907 milioni di avanzi economici e 10.502 milioni di disavanzi economici;
- alla formazione dell'avanzo patrimoniale netto dell'Istituto alla fine del 2003, accertato in 16.0984 milioni di euro, concorre l'avanzo patrimoniale netto delle Gestioni previdenziali, complessivamente considerate, quale differenza tra 177.083 milioni di avanzi patrimoniali e 160.099 milioni di deficit patrimoniali.

Nel riportare in apposita tabella la disaggregazione per gestioni e fondi amministrati del risultato economico di esercizio e della situazione patrimoniale dell'Inps accertati per l'anno 2003 (*cfr. Tabella n. 1.4.*) si ritiene opportuno evidenziare alcune situazioni di criticità, peraltro sempre segnalate.

a) Il Comparto dei fondi dei lavoratori dipendenti e l'andamento delle separate contabilità del Fondo pensioni lavoratori dipendenti

Il *Comparto dei fondi dei lavoratori dipendenti* ha chiuso il conto economico con un avanzo complessivo netto di 1.712 milioni di euro (4.076 milioni di avanzo nel 2002) (*cfr. Tabella n. 1.5.*), quale differenza tra:

- 5.076 milioni di euro di disavanzo complessivo netto del *Fondo pensioni lavoratori dipendenti* (-1.658 milioni) e delle separate contabilità dei soppressi fondi *Trasporti* (-1.018 milioni), *Elettrici* (-1.371 milioni), *Telefonici* (-23 milioni) e della Gestione ex INPDAI (-1.006 milioni), con un incremento di 2.805 milioni rispetto al disavanzo di 2.271 milioni di euro del 2002;
- 6.788 milioni di euro di avanzo della *Gestione prestazioni temporanee ai lavoratori dipendenti*, con un incremento di 440 milioni rispetto all'avanzo di 6.348 milioni di euro del 2002.

Al 31 dicembre 2003 il comparto consolida l'avanzo patrimoniale netto in 21.476 milioni di euro, quale differenza tra:

- 119.946 milioni di deficit complessivo netto del *Fondo pensioni lavoratori dipendenti* (-107.799 milioni) e delle separate contabilità dei soppressi Fondi *Trasporti* (-7.514 milioni), *Elettrici* (-7.424 milioni), *Telefonici* (+3.315 milioni) e della Gestione ex-INPDAI (-523 milioni);
- 141.421 milioni di avanzo della *Gestione prestazioni temporanee ai lavoratori dipendenti*.

Nell'ambito del Fondo pensioni lavoratori dipendenti l'andamento delle separate contabilità degli ex Fondi Trasporti, Elettrici e Telefonici ed ex INPDAI (cfr. *Tabella n. 1.4.*) è destinato a peggiorare ulteriormente considerato che ad una progressiva riduzione del numero degli iscritti, che si riflette sull'andamento del gettito contributivo, si contrappone un incremento della spesa per prestazioni istituzionali per effetto dell'incremento del numero delle pensioni vigenti e dell'importo medio annuo.

I.N.P.S. - Direzione Centrale Finanza, Contabilità e Bilancio
Tabella n. 1.4. - GESTIONI E FONDI AMMINISTRATI DALL'I.N.P.S.
RISULTATO ECONOMICO ESERCIZIO E SITUAZIONE PATRIMONIALE NETTA
in milioni di euro

GESTIONI E FONDI	RISULTATO ECONOMICO DI ESERCIZIO		SITUAZIONE PATRIMONIALE NETTA	
	Bilancio consuntivo 2 0 0 2	Bilancio consuntivo 2 0 0 3	A I 31 dicembre 2 0 0 2	A I 31 dicembre 2 0 0 3
<u>Gestioni pensionistiche A.G.O.</u>				
* Fondo pensioni lavoratori dipendenti	-2.271	-5.076	-115.353	-119.946
* <i>Fondo pensioni lavoratori dipendenti</i>	-725	-1.658	-106.141	-107.799
* <i>Ex Fondo trasporti</i>	-938	-1.018	-6.496	-7.514
* <i>Ex Fondo elettrici</i>	-616	-1.371	-6.053	-7.424
* <i>Ex Fondo telefonici</i>	8	-23	3.338	3.315
* <i>Ex INPDAI (1)</i>		-1.006		-523
* Gestione Enti pubblici creditizi	162	165	2.937	3.102
* Gestione Coltivatori diretti, coloni e mezzadri	-3.019	-2.752	-30.289	-33.041
* Gestione Artigiani	-1.562	-2.167	4	-2.163
* Gestione Commercianti	-22	-421	8.974	8.553
* Gestione Parasubordinati	3.409	3.608	14.636	18.244
<u>Gestioni pensionistiche sostitutive A.G.O.</u>				
* Fondo Dazieri	0	0	0	0
* Fondo Volo	52	136	224	360
* Fondo spedizionieri doganali	0	0	13	13
* Fondo Ferrovie Stato Spa	0	0	1	1
<u>Gestioni pensionistiche integrative A.G.O.</u>				
* Gestione Minatori	-25	-20	-302	-322
* Fondo Gas	5	44	96	140
* Fondo Esattoriali	45	42	1.163	1.205
* Gestione trattamenti pensionistici enti disciolti (evidenza contabile)	0	0	0	0
* Fondo personale porti Genova e Trieste	0	0	0	0
<u>Gestioni pensionistiche minori</u>				
* Fondo previdenza iscrizioni collettive	1	2	4	6
* Fondo previdenza persone che svolgono lavori di cura non retribuiti	0	0	0	0
* Fondo Clero	-76	-62	-1.135	-1.197
* Assicurazione facoltativa invalidità e vecchiaia	0	1	-23	-22
* Fondo erogazione trattamenti previdenziali vari	-5	-4	-89	-93
da riportare	-3.306	-6.504	-119.140	-125.161

(1) Separata evidenza contabile istituita dal 1° gennaio 2003 ai sensi dell'art. 42 della legge 27 dicembre 2002, n. 289 (legge finanziaria 2003).

I.N.P.S. - Direzione Centrale Finanza, Contabilità e Bilancio
segue: Tabella n. 1.4. - **GESTIONI E FONDI AMMINISTRATI DALL'I.N.P.S.**
RISULTATO ECONOMICO ESERCIZIO E SITUAZIONE PATRIMONIALE NETTA
in milioni di euro

GESTIONI E FONDI	RISULTATO ECONOMICO DI ESERCIZIO		SITUAZIONE PATRIMONIALE NETTA	
	Bilancio consuntivo 2 0 0 2	Bilancio consuntivo 2 0 0 3	A I 31 dicembre 2 0 0 2	A I 31 dicembre 2 0 0 3
ri p o r t o	-3.306	-6.504	-119.140	-125.161
<u>Gestioni trattamenti economici temporanei</u>				
* Gestione prestazioni temporanee lavoratori dipendenti	6.348	6.788	134.629	141.421
* Gestione trattamento disoccupazione frontalieri	33	32	297	329
* Fondo solidarietà sostegno reddito personale imprese credito	73	64	175	239
* Fondo solidarietà sostegno reddito personale imprese credito cooperativo	3	5	13	18
* Fondo solidarietà personale già dipendente da imprese di assicurazione poste in liquidazione coatta amministrativa	2	1	7	8
* Fondo per il sostegno del reddito del personale già dipendente dall'Amministrazione dei Monopoli di Stato	0	0	0	0
<u>Gestioni altri trattamenti</u>				
* Fondo per il concorso agli oneri contributivi per la copertura assicurativa previdenziale dei periodi non coperti da contribuzione	38	18	78	96
<u>Altre gestioni</u>				
* Gestione regolazione rapporti debitori verso lo Stato	0	0	0	0
* Gestione provvisoria ex SCAU	1	1	31	32
COMPLESSO GESTIONI PREVIDENZIALI	3.192	405	16.092	16.984
<u>Gestioni interventi a carico dello Stato</u>				
* Gestione degli interventi assistenziali e di sostegno	0	0	0	0
* Gestione erogazione prestazioni invalidi civili	0	0	0	0
<u>Gestioni per le attività per conto terzi</u>				
* Gestione riscossione contributi SSN/Stato	0	0	0	0
* Gestione riscossione contributi malattia fino 31.12.1979	0	0	0	0
* Gestione riscossione contributi SSN regioni	0	0	0	0
* Gestione riscossione contributi ex Gescal	0	0	0	0
* Gestione riscossione contributi ex Enaoli	0	0	0	0
* Gestione riscossione contributi Asili nido	0	0	0	0
* Gestione riscossione contributi Fondo rotazione	0	0	0	0
* Gestione riscossione contributi Fondo Formazione e Fondo politiche migratorie	0	0	0	0
Complesso I.N.P.S.	3.192	405	16.092	16.984

I.N.P.S. - Direzione Centrale Finanza, Contabilità e Bilancio
segue: Tabella n. 1.4. - GESTIONI E FONDI AMMINISTRATI DALL'I.N.P.S.
RISULTATO ECONOMICO ESERCIZIO E SITUAZIONE PATRIMONIALE NETTA
COMPARTO FONDI LAVORATORI DIPENDENTI
in milioni di euro

GESTIONI E FONDI	RISULTATO ECONOMICO DI ESERCIZIO		SITUAZIONE PATRIMONIALE NETTA	
	Bilancio consuntivo 2 0 0 2	Bilancio consuntivo 2 0 0 3	A I 31 dicembre 2 0 0 2	A I 31 dicembre 2 0 0 3
* Fondo pensioni lavoratori dipendenti	-2.271	-5.076	-115.353	-119.946
<i>* Fondo pensioni lavoratori dipendenti</i>	-725	-1.658	-106.141	-107.799
<i>* Ex Fondo trasporti</i>	-938	-1.018	-6.496	-7.514
<i>* Ex Fondo elettrici</i>	-616	-1.371	-6.053	-7.424
<i>* Ex Fondo telefonici</i>	8	-23	3.338	3.315
<i>* Ex INPDAI</i>		-1.006	0	-523
* Gestione prestazioni temporanee lavoratori dipendenti	6.348	6.788	134.629	141.421
TOTALE DEL COMPARTO	4.076	1.712	19.277	21.476

Tabella n. 1.5. - COMPARTO FONDI DEI LAVORATORI DIPENDENTI
Risultato economico di esercizio e Situazione patrimoniale netta
in milioni di euro

DESCRIZIONE	A N N O	FONDO PENSIONI LAVORATORI DIPENDENTI						GESTIONE PRESTAZIONI TEMPORANEE LAV. DIPENDENTI	COMPARTO FONDI LAVORATORI DIPENDENTI
		Fondo pensioni lavoratori dipendenti	ex Fondo trasporti	ex Fondo elettrici	ex Fondo telefonici	ex Gestione INPDAI	COMPLESSO F.P.L.D.		
			da 1.1.1996	da 1.1.2000	da 1.1.2000	da 1.1.2003			
RISULTATO ECONOMICO DI ESERCIZIO	1 9 8 9	-5.132					-5.132	7.980	2.848
	1 9 9 0	-5.537					-5.537	9.259	3.722
	1 9 9 1	-4.838					-4.838	10.989	6.151
	1 9 9 2	-7.542					-7.542	11.390	3.848
	1 9 9 3	-11.197					-11.197	11.083	-114
	1 9 9 4	-11.659					-11.659	11.626	-33
	1 9 9 5	-13.031					-13.031	12.705	-326
	1 9 9 6	-6.113	-547				-6.660	5.169	-1.491
	1 9 9 7	-9.261	-621				-9.882	4.220	-5.662
	1 9 9 8	-5.975	-834				-6.809	4.300	-2.509
	1 9 9 9	-4.818	-802				-5.620	4.696	-924
	2 0 0 0	-3.800	-855	-274	230		-4.699	5.178	479
	2 0 0 1	-2.399	-897	-404	91		-3.609	5.548	1.940
	2 0 0 2	-725	-938	-616	8		-2.271	6.348	4.076
2 0 0 3	-1.658	-1.018	-1.371	-23	-1.006	-5.076	6.788	1.712	
SITUAZIONE PATRIMONIALE NETTA (1)	1 9 8 8	-14.116					-14.116	24.139	10.023
	1 9 8 9	-19.248					-19.248	32.119	12.871
	1 9 9 0	-24.785					-24.785	41.378	16.593
	1 9 9 1	-29.623					-29.623	52.367	22.744
	1 9 9 2	-37.165					-37.165	63.757	26.592
	1 9 9 3	-48.362					-48.362	74.841	26.478
	1 9 9 4	-60.021					-60.021	86.467	26.446
	1 9 9 5	-73.052					-73.052	99.171	26.120
	1 9 9 6	-79.164	-1.549				-80.713	104.340	23.627
	1 9 9 7	-88.425	-2.170				-90.595	108.560	17.965
	1 9 9 8	-94.400	-3.004				-97.403	112.860	15.457
	1 9 9 9	-99.218	-3.805				-103.023	117.556	14.532
	2 0 0 0	-103.018	-4.661	-5.034	3.239		-109.473	122.733	13.260
	2 0 0 1	-105.416	-5.558	-5.437	3.330		-113.081	128.281	15.200
	2 0 0 2	-106.141	-6.496	-6.053	3.338		-115.352	134.629	19.277
2 0 0 3	-107.799	-7.514	-7.424	3.315	-523	-119.946	141.421	21.476	

(1) Compreso nella situazione patrimoniale:

* Anno 1996: Deficit patrimoniale al 31 dicembre 1995 dell'ex Fondo trasporti (-1.002 milioni di Euro).

* Anno 2000: Deficit patrimoniale al 31 dicembre 1999 dell'ex Fondo elettrici (-4.759 milioni di Euro).

* Anno 2000: Avanzo patrimoniale al 31 dicembre 1999 dell'ex Fondo telefonici (+3.008 milioni di Euro).

* Anno 2003: Avanzo patrimoniale al 31 dicembre 2002 dell'ex INPDAI (+487 milioni di Euro).

Tabella n. 1.6. - ANDAMENTO DELLE SEPARATE CONTABILITA' DEL FONDO PENSIONI LAVORATORI DIPENDENTI
Ex Fondi Trasporti - Elettrici - Telefonici - ex INPDAI

DESCRIZIONE		Ex Fondo Trsporti			Ex Fondo Elettrici			Ex Fondo Telefonici			Ex Fondo INPDAI (1)		
		Anno 2002	Anno 2003	Var. assol. 2003/2002	Anno 2002	Anno 2003	Var. assol. 2003/2002	Anno 2002	Anno 2003	Var. assol. 2003/2002	Anno 2002	Anno 2003	Var. assol. 2003/2002
1	NUMERO DEGLI ISCRITTI	106.000	105.600	-400	65.500	60.300	-5.200	74.100	75.600	1.500		76.600	(*)
2	GETTITO CONTRIBUTIVO (in milioni di euro)	887	832	-55	1.444	768	-676	844	774	-70		2.803	(*)
3	PRESTAZIONI ISTITUZIONALI (in milioni di euro)	1.964	1.977	13	1.992	2.055	63	1.189	1.257	68		3.963	(*)
4	RISULTATO DI ESERCIZIO (in milioni di euro)	-939	-1.018	-79	-616	-1.371	-755	8	-23	-31		-1.006	(*)
5	SITUAZIONE PATRIMONIALE (in milioni di euro)	-6.496	-7.514	-1.018	-6.053	-7.424	-1.371	3.338	3.315	-23		-523	(*)
6	PENSIONI VIGENTI A FINE D'ANNO												
	* Numero delle pensioni	120.102	118.832	-1.270	99.772	100.701	929	56.254	58.345	2.091		92.656	(*)
	* Importo annuo complessivo (in milioni di euro)	2.022	2.052	30	2.034	2.111	77	1.206	1.283	77		3.965	(*)
	* Importo medio annuo (in euro)	16.832	17.271	439	20.386	20.961	575	21.442	21.998	556		42.787	(*)

(1) Separata evidenza contabile istituita dal 1° gennaio 2003 ai sensi dell'art. 42 della legge 27 dicembre 2002, n. 289 (legge finanziaria 2003).

(*) Variazione non significativa

b) La Gestione dei contributi e delle prestazioni previdenziali dei coltivatori diretti, coloni e mezzadri

La *Gestione dei contributi e delle prestazioni previdenziali dei coltivatori diretti, coloni e mezzadri* ha chiuso il conto economico con un disavanzo di 2.752 milioni di euro (-3.019 milioni nel 2002) che ha consolidato, al 31 dicembre 2003, il deficit patrimoniale in 33.041 milioni.

Tali risultati risentono:

- del negativo andamento del numero degli iscritti che nel 2003 sono risultati di 576.006 soggetti, con una contrazione di 23.407 unità (-3,9%) rispetto a 599.413 iscritti del 2002;
- dell'andamento delle pensioni vigenti il cui numero alla fine del 2003 è risultato di 961.189 pensioni, con un incremento di 53.895 trattamenti (+5,9%) rispetto a 907.294 pensioni vigenti alla fine del 2002;
- del rapporto iscritti/pensioni che nel 2003 è risultato pari a 59,9 (per ogni 100 pensioni) con una diminuzione di 6,2 punti rispetto a 66,1 (per ogni 100 pensioni) del 2002.

Nel corso dell'anno 2003 la gestione:

- ha erogato prestazioni per 2.739 milioni (2.791 milioni nel 2002) che sono risultate coperte soltanto per il 34,4% (33,1% nel 2002) dai contributi della categoria, pari a 942 milioni (924 milioni nel 2002);
- ha sopportato oneri finanziari per 943 milioni (1.145 milioni nel 2002), di cui 928 milioni (1.119 milioni nel 2002) riferiti agli interessi passivi maturati sul conto corrente con l'Inps.

Al 31 dicembre 2003 la gestione presenta una esposizione finanziaria in conto corrente verso l'Inps di 33.841 milioni di euro in conseguenza delle anticipazioni ricevute per il completamento del fabbisogno finanziario.

La continua diminuzione del numero degli iscritti, la crescita della spesa pensionistica e il consistente onere per interessi passivi sulle anticipazioni di cassa necessarie per la copertura del fabbisogno finanziario hanno contribuito e contribuiscono al deterioramento della situazione economico-patrimoniale e finanziaria della gestione - che

nel tempo è destinata ad accentuarsi - per cui si richiedono interventi di risanamento.

c) La Gestione dei contributi e delle prestazioni previdenziali degli artigiani

La *Gestione dei contributi e delle prestazioni previdenziali degli artigiani* ha chiuso il conto economico con un disavanzo di 2.167 milioni di euro (-1.562 milioni nel 2002) che ha determinato, al 31 dicembre 2003, un disavanzo patrimoniale di 2.163 milioni.

Tali risultati risentono:

- dell'andamento del numero degli iscritti che nel 2003 sono risultati di 1.862.427 soggetti, con un incremento di 14.187 unità (+0,8%) rispetto a 1.848.240 iscritti del 2002;
- dell'andamento delle pensioni vigenti il cui numero alla fine del 2003 è risultato di 1.302.016 pensioni, con un incremento di 50.776 trattamenti (+4,1%) rispetto a 1.251.240 pensioni vigenti alla fine del 2002;
- del rapporto iscritti/pensioni che nel 2003 è risultato pari a 143,0 (per ogni 100 pensioni) con una diminuzione di 4,7 punti rispetto a 147,7 (per ogni 100 pensioni) del 2002.

Nel corso dell'anno 2003 la gestione:

- ha erogato prestazioni per 6.923 milioni (6.487 milioni nel 2002) che sono risultate coperte soltanto per il 81,8% (85,2% nel 2002) dai contributi della categoria, pari a 5.666 milioni (5.525 milioni nel 2002).

Al 31 dicembre 2003 la gestione presenta una esposizione finanziaria in conto corrente verso l'Inps di 5.760 milioni di euro, con un incremento di 2.373 milioni rispetto a 3.387 milioni nel 2002.

La crescita della spesa pensionistica e il minor grado di copertura del gettito contributivo hanno determinato alla fine del 2003 il dsavanzo patrimoniale della gestione con la conseguenza che negli anni successivi la situazione economico-patrimoniale e finanziaria è destinata ulteriormente a deteriorarsi.

d) La Gestione dei contributi e delle prestazioni previdenziali degli esercenti attività commerciali

La *Gestione dei contributi e delle prestazioni previdenziali degli esercenti attività commerciali* ha chiuso il conto economico con un disavanzo di 421 milioni di euro (-22 milioni nel 2002) che ha ridimensionato, al 31 dicembre 2003, l'avanzo patrimoniale in 8.553 milioni.

Tali risultati risentono:

- dell'andamento del numero degli iscritti che nel 2003 sono risultati di 1.832.989 soggetti, con un incremento di 15.175 unità (+0,8%) rispetto a 1.817.814 iscritti del 2002;
- dell'andamento delle pensioni vigenti il cui numero alla fine del 2003 è risultato di 1.147.234 pensioni, con un incremento di 36.703 trattamenti (+3,3%) rispetto a 1.110.531 pensioni vigenti alla fine del 2002;
- del rapporto iscritti/pensioni che nel 2003 è risultato pari a 159,8 (per ogni 100 pensioni) con una diminuzione di 3,9 punti rispetto a 163,7 (per ogni 100 pensioni) del 2002.
- dell'andamento dell'onere per prestazioni e del gettito contributivo. Nel corso del 2003 la gestione ha erogato prestazioni per 5.803 milioni (5.429 milioni nel 2002) rispetto a 5.900 milioni di contributi della categoria (5.739 milioni nel 2002).

e) La Gestione speciale di previdenza per i dipendenti da imprese esercenti miniere, cave e torbiere

La *Gestione speciale di previdenza per i dipendenti da imprese esercenti miniere, cave e torbiere* ha chiuso il conto economico con un disavanzo di 20 milioni di euro (-25 milioni nel 2002) che ha consolidato, al 31 dicembre 2003, il deficit patrimoniale in 322 milioni.

Tali risultati risentono:

- dell'andamento del numero degli iscritti che nel 2003 sono risultati di 2.183 soggetti, con un decremento di 167 unità (-7,1%) rispetto a 2.350 iscritti del 2002;
- dell'andamento delle pensioni vigenti il cui numero alla fine del 2003 è risultato di 8.510 pensioni, con un decremento di 100 trattamenti (-1,2%) rispetto a 8.610 pensioni vigenti alla fine del 2002;

- del rapporto iscritti/pensioni che nel 2003 è risultato pari a 25,7 (per ogni 100 pensioni) con un incremento di 1,6 punti rispetto a 27,3 (per ogni 100 pensioni) del 2002.

Nel corso dell'anno 2003 la gestione:

- ha erogato prestazioni per 27 milioni (32 milioni nel 2002) che sono risultate coperte soltanto per il 7,4% (6,2% nel 2002) dai contributi della categoria, pari a 2 milioni (2 milioni nel 2002);
- ha sopportato oneri finanziari per 9 milioni (11 milioni nel 2002), interamente riferiti agli interessi passivi maturati sul conto corrente con l'Inps.

Al 31 dicembre 2003 la gestione presenta una esposizione finanziaria in conto corrente verso l'Inps di 322 milioni di euro in conseguenza delle anticipazioni ricevute per il completamento del fabbisogno finanziario.

La continua diminuzione del numero degli iscritti, la crescita della spesa pensionistica e il consistente onere per interessi passivi sulle anticipazioni di cassa necessarie per la copertura del fabbisogno finanziario hanno contribuito e contribuiscono al deterioramento della situazione economico-patrimoniale e finanziaria della gestione - che nel tempo è destinata ad accentuarsi - per cui si rendono necessari interventi di risanamento.

f) I trattamenti pensionistici già a carico della soppressa Gestione speciale ex art. 75 del decreto del Presidente della Repubblica n. 761/1979

La gestione speciale per l'erogazione dei trattamenti integrativi dell'assicurazione generale obbligatoria a favore dei dipendenti degli enti disciolti, costituita in seno all'Inps in data 1° luglio 1981, è stata soppressa dal 1° ottobre 1999 dall'art. 64 della legge 17 maggio 1999, n. 144, con contestuale cessazione delle aliquote contributive.

Dal 1° ottobre 1999 i movimenti contabili della soppressa gestione sono evidenziati in apposita evidenza contabile alla quale sono imputati gli oneri e i finanziamenti stabiliti con il citato art. 64.

Per garantire la copertura degli oneri istituzionali, delle spese di amministrazione e degli altri oneri, la Gestione ha ricevuto da parte dell'Istituto anticipazioni di cassa che al 31 dicembre 2003 ascendono a 2.162 milioni di euro.

S'impone, pertanto, l'adozione di provvedimenti necessari per il ripianamento dell'esposizione debitoria della soppressa gestione considerato che le prestazioni erogate si riferiscono a ex dipendenti di Enti pubblici soppressi la cui liquidazione è affidata al Ministero dell'economia e delle finanze.

g) Il Fondo di previdenza per il clero secolare e per i ministri di culto delle confessioni religiose diverse dalla cattolica

Il Fondo di previdenza per il clero secolare e per i ministri di culto delle confessioni religiose diverse dalla cattolica ha chiuso il conto economico con un disavanzo di 62 milioni di euro (-76 milioni nel 2002) che ha consolidato, al 31 dicembre 2003, il deficit patrimoniale in 1.197 milioni.

Tali risultati risentono:

- dell'andamento del numero degli iscritti che nel 2003 sono risultati di 20.800 soggetti, pari agli iscritti rilevati alla fine del 2002;
- dell'andamento delle pensioni vigenti il cui numero alla fine del 2003 è risultato di 14.501 pensioni, con un decremento di 203 trattamenti (-1,4%) rispetto a 14.704 pensioni vigenti alla fine del 2002;
- del rapporto iscritti/pensioni che nel 2003 è risultato pari a 143,4 (per ogni 100 pensioni) con un incremento di 1,9 punti rispetto a 141,5 (per ogni 100 pensioni) del 2002.

Nel corso dell'anno 2003 la gestione:

- ha erogato prestazioni per 83 milioni (84 milioni nel 2002) che sono risultate coperte soltanto per il 34,9% (33,3% nel 2002) dai contributi della categoria, pari a 29 milioni (28 milioni nel 2002);
- ha sopportato oneri finanziari per 34 milioni (11 milioni nel 2002), interamente riferiti agli interessi passivi maturati sul conto corrente con l'Inps.

Al 31 dicembre 2003 la gestione presenta una esposizione finanziaria in conto corrente verso l'Inps di 1.213 milioni di euro in conseguenza delle anticipazioni ricevute per il completamento del fabbisogno finanziario.

La crescita della spesa pensionistica e l'andamento del gettito contributivo contribuiscono al deterioramento della situazione

economico-patrimoniale e finanziaria del Fondo, che negli anni successivi è destinata ad accentuarsi.

h) Il fondo di previdenza per gli ex dipendenti dell'INCIS

Il Fondo eroga, ai sensi dell'art. 19 del decreto del Presidente della Repubblica 30 dicembre 1972, n. 1036, il trattamento pensionistico sostitutivo dell'assicurazione generale obbligatoria già corrisposto da un apposito fondo esistente in seno al soppresso Istituto nazionale per le case degli impiegati dello Stato (Incis).

Per garantire la copertura degli oneri istituzionali, delle spese di amministrazione e degli altri oneri, la Gestione ha ricevuto da parte dell'Istituto anticipazioni di cassa che al 31 dicembre 2003 ascendono a 59 milioni di euro.

L'Istituto è ancora in attesa di conoscere il parere dell'Avvocatura generale dello Stato per la rideterminazione dei capitali di copertura necessari a garantire l'adeguamento del trattamento economico previsto dai contratti del parastato agli ex dipendenti dell'Incis.

i) Il fondo di previdenza per gli ex dipendenti dell'ISES

Il Fondo eroga, ai sensi del decreto del Presidente della Repubblica 30 dicembre 1972, n. 1036, il trattamento pensionistico integrativo e di quiescenza già corrisposti da un apposito fondo esistente in seno al soppresso Istituto per lo sviluppo dell'edilizia sociale (Ises).

Per garantire la copertura degli oneri istituzionali, delle spese di amministrazione e degli altri oneri, la Gestione ha ricevuto da parte dell'Istituto anticipazioni di cassa che al 31 dicembre 2003 ascendono a 21 milioni di euro.

Anche per tale fondo, l'Istituto è ancora in attesa di conoscere il parere dell'Avvocatura generale dello Stato (richiesto da moltissimi anni) per la rideterminazione dei capitali di copertura necessari a garantire l'adeguamento del trattamento economico previsto dal contratto del parastato agli ex dipendenti dell'Ises.

j) Il fondo di previdenza per il personale di ruolo dell'IACP di Genova

Il Fondo, le cui funzioni sono state trasferite all'Inps con il decreto del Presidente della Repubblica 1° aprile 1978, n. 274, eroga

il trattamento pensionistico sostitutivo dell'assicurazione generale obbligatoria già corrisposto da un apposito fondo esistente in seno all'Istituto autonomo per le case popolari di Genova (Iacp).

Per garantire la copertura degli oneri istituzionali, delle spese di amministrazione e degli altri oneri, la Gestione ha ricevuto da parte dell'Istituto anticipazioni di cassa che al 31 dicembre 2003 ascendono a 15 milioni di euro.

L'Istituto è ancora in attesa dell'emissione del provvedimento legislativo per la copertura finanziaria degli oneri trasferiti dal Fondo di previdenza per il personale di ruolo dello Iacp di Genova.

Parte seconda
I CRITERI D'IMPOSTAZIONE DEL RENDICONTO
LA DEFINIZIONE DEI VALORI DI BILANCIO
I NUOVI COMPITI ASSEGNATI ALL'INPS

1. I CRITERI D'IMPOSTAZIONE DEL RENDICONTO

Il rendiconto è stato impostato, come già esposto in premessa, in conformità alle norme del vigente "Regolamento di contabilità e per l'esecuzione delle opere, delle forniture e dei servizi dell'INPS" ed è stato redatto, sul piano formale, secondo gli schemi ed i criteri generali di classificazione previsti dall'art. 1 del predetto Regolamento che - avendo recepito quelli previsti dal Regolamento approvato con decreto del Presidente della Repubblica 18 dicembre 1979, n. 696 - consentono il consolidamento delle operazioni interessanti il settore pubblico allargato. Risultano immutati rispetto agli esercizi precedenti i criteri di valutazione degli accertamenti, degli impegni e dei valori economici e patrimoniali.

2. LA DEFINIZIONE DEI VALORI DI BILANCIO

2.1. La specificazione contabile dei saldi delle denunce rendiconto

Per quanto concerne le operazioni di acquisizione e di specificazione dei saldi delle denunce-rendiconto presentate dalle aziende che operano con il sistema del conguaglio (modelli DM 10) nel 2003, a fronte di 79.429 milioni di euro di saldi accertati nell'anno, è stato ripartito in via definitiva il 92,1% (93,6% nel 2002) pari a 73.160 milioni.

Il rimanente 7,9% (6,4% nel 2002), pari a 6.269 milioni di euro, è stato ripartito in via provvisoria ai sensi dell'art. 48 del vigente Regolamento di contabilità (*cfr. Tabella n. 2.1.*).

2.2. La specificazione contabile dei pagamenti relativi a rate di pensione

Per quanto attiene alle operazioni di acquisizione e di specificazione dei pagamenti relativi a rate di pensione nel 2003, a fronte di 133.951 milioni di euro di pagamenti da specificare, il 97,8% (98,8% nel 2002) pari a 130.953 milioni, è stato specificato ed attribuito alle gestioni di pertinenza in via definitiva.

Il rimanente 2,2% (1,2% nel 2002), pari a 1.542 milioni di euro, è stato attribuito alle gestioni di pertinenza in via provvisoria operando, ai sensi dell'art. 48 del vigente Regolamento di contabilità, sulla base delle competenze pensionistiche di ciascuna gestione (*cfr. Tabella n. 2.2.*)

2.3. La svalutazione dei crediti contributivi

Per quanto riguarda la svalutazione dei crediti contributivi l'articolo 45 del vigente "Regolamento di contabilità e per l'esecuzione delle opere, delle forniture e dei servizi dell'Inps" stabilisce che fra le passività dello stato patrimoniale delle Gestioni è iscritto un fondo svalutazione crediti il cui ammontare esprime la quota di inesigibilità dei crediti stessi.

Il grado di inesigibilità deve essere determinato in relazione alla natura del credito, all'anno di accertamento ed allo stato amministrativo dell'azione di recupero. Con determinazione del Direttore generale i coefficienti di inesigibilità sono aggiornati con periodicità annuale.

Ciò premesso, il Direttore generale con determinazione EC/3/2004 del 16 giugno 2004 ha fissato, ai fini della compilazione del bilancio consuntivo 2003, le percentuali di svalutazione da applicare alla consistenza dei crediti contributivi accertati al 31 dicembre 2003 (*cfr. Tabella n. 2.3.*). In particolare:

- per i crediti contributivi accertati fino al 31 dicembre 2001 le percentuali di svalutazione sono state fissate nel:
 - 54,6% per i crediti verso le aziende che operano con il sistema del conguaglio;
 - 51,8% per i crediti verso i datori di lavoro dipendente agricolo;
 - 24,2% per i crediti verso i coltivatori diretti, coloni e mezzadri;
 - 43,9% per i crediti verso gli iscritti alla gestione degli artigiani;
 - 41,9% per i crediti verso gli iscritti alla gestione degli esercenti attività commerciali;
- per i crediti contributivi accertati a partire dall'anno 2001 le percentuali di svalutazione sono state fissate nel:
 - 32,5% per i crediti verso le aziende che operano con il sistema del conguaglio;
 - 27,7% per i crediti verso i datori di lavoro dipendente agricolo;
 - 21,6% per i crediti verso i coltivatori diretti, coloni e mezzadri;
 - 37,6% per i crediti verso gli iscritti alla gestione degli artigiani;
 - 35,1% per i crediti verso gli iscritti alla gestione degli esercenti attività commerciali.

2.4. La valutazione delle partite non aventi natura finanziaria

Per quanto riguarda, le partite non aventi natura finanziaria, che conseguono alla rilevazione

- delle rimanenze iniziali e finali;
 - dei redditi ed oneri figurativi;
 - dei prelievi e delle assegnazioni ai fondi patrimoniali;
 - dei prelievi e delle assegnazioni alle riserve tecniche;
 - delle quote dell'esercizio per ammortamenti e per deperimenti,
- la relativa quantificazione (*cfr. Tabella n. 2.4.*) è stata effettuata sulla base delle norme del Regolamento di contabilità e del Regolamento per la tenuta degli inventari nonché delle disposizioni di legge o regolamentari che governano, dal punto tecnico-finanziario, i singoli fondi e gestioni amministrati.

**Tabella n. 2.1. - SALDI DEI MODELLI DM10 ACCERTATI E RIPARTITI
in milioni di euro**

ANNO	SALDI ACCERTATI NELL'ANNO	SALDI RIPARTITI NELL'ANNO		% DEI SALDI RIPARTITI RISPETTO AI SALDI ACCERTATI NELL'ANNO	
		RIPARTIZIONI DEFINITIVE	RIPARTIZIONI A CALCOLO	RIPARTIZIONI DEFINITIVE	RIPARTIZIONI A CALCOLO
1985	29.150	8.129	21.021	27,9	72,1
1986	31.343	17.886	13.457	57,1	42,9
1987	35.449	24.222	11.227	68,3	31,7
1988	37.810	32.157	5.653	85,0	15,0
1989	43.498	41.130	2.368	94,6	5,4
1990	49.728	48.897	831	98,3	1,7
1991	56.746	55.896	851	98,5	1,5
1992	61.366	60.423	943	98,5	1,5
1993	54.556	54.125	431	99,2	0,8
1994	51.999	51.583	416	99,2	0,8
1995	53.844	53.320	524	99,0	1,0
1996	57.388	54.046	3.342	94,2	5,8
1997	61.039	57.947	3.092	94,9	5,1
1998	61.774	56.879	4.895	92,1	7,9
1999	64.104	55.539	8.565	86,6	13,4
2000	66.023	62.515	3.509	94,7	5,3
2001	70.115	66.134	3.981	94,3	5,7
2002	72.644	68.018	4.626	93,6	6,4
2003	79.429	73.160	6.269	92,1	7,9

Tabella n. 2.2. - RATE DI PENSIONE PAGATE E SPECIFICATE
in milioni di euro

ANNO	IMPORTO DELLE RATE PAGATE	IMPORTO DELLE RATE SPECIFICATE		% DELLE RATE SPECIFICATE RISPETTO ALLE RATE PAGATE	
		SPECIFICAZIONI DEFINITIVE	SPECIFICAZIONI A CALCOLO	SPECIFICAZIONI DEFINITIVE	SPECIFICAZIONI A CALCOLO
1989	56.400	42.103	14.297	74,7	25,3
1990	63.303	45.906	17.397	72,5	27,5
1991	68.955	51.731	17.224	75,0	25,0
1992	77.657	46.120	31.537	59,4	40,6
1993	80.570	45.671	34.899	56,7	43,3
1994	84.632	58.969	25.664	69,7	30,3
1995	89.489	43.262	46.228	48,3	51,7
1996	96.575	64.968	31.607	67,3	32,7
1997	102.964	70.335	32.629	68,3	31,7
1998	103.601	59.919	43.682	57,8	42,2
1999	116.522	39.746	76.776	34,1	65,9
2000	119.198	116.316	2.882	97,6	2,4
2001	118.148	113.413	4.734	96,0	4,0
2002	127.824	126.282	1.542	98,8	1,2
2003	133.951	130.953	2.998	97,8	2,2

**Tabella n. 2.3. - COEFFICIENTI PERCENTUALI DI SVALUTAZIONE
APPLICATI AL VALORE NOMINALE DEI CREDITI CONTRIBUTIVI ESISTENTI ALLA FINE DI OGNI ANNO**

DOCUMENTI DI BILANCIO	CREDITI CONTRIBUTIVI FINO AL 31 DICEMBRE 2001					CREDITI CONTRIBUTIVI RELATIVI AGLI ANNI 2002 E 2003				
	Datori di lavoro operanti con il sistema a conguaglio	Datori di lavoro dipendente agricolo	Coltivatori diretti, coloni e mezzadri	Artigiani	Esercenti attività commerciali	Datori di lavoro operanti con il sistema a conguaglio	Datori di lavoro dipendente agricolo	Coltivatori diretti, coloni e mezzadri	Artigiani	Esercenti attività commerciali
Consuntivo 1996	54,7	55,4	26,5	45,4	39,7					
Consuntivo 1997	54,2	51,8	24,2	44,3	39,2					
Consuntivo 1998	53,2	51,8	24,2	44,6	41,6					
Consuntivo 1999	54,6	51,8	24,2	43,9	41,9					
Consuntivo 2000	54,6	51,8	24,2	43,9	41,9					
Consuntivo 2001	54,6	51,8	24,2	43,9	41,9	32,5	27,7	21,6	37,6	35,1
Consuntivo 2002	54,6	51,8	24,2	43,9	41,9	32,5	27,7	21,6	37,6	35,1
Consuntivo 2003	54,6	51,8	24,2	43,9	41,9	32,5	27,7	21,6	37,6	35,1

Tabella n. 2.4. - PARTITE ECONOMICHE NON FINANZIARIE
ISCRITTE NEL CONTO ECONOMICO GENERALE
in milioni di euro

A G G R E G A T I	Consuntivo a n n o 2 0 0 2	Consuntivo a n n o 2 0 0 3	Variazioni assolute 2003/2002
1 P R O V E N T I			
1 Entrate accertate in precedenti esercizi di pertinenza dell'esercizio	0	4	4
2 Spese impegnate nell'esercizio di pertinenza di precedenti esercizi	4.751	4.608	-143
3 Produzioni e movimenti interni	18	19	1
4 Variazioni patrimoniali straordinarie	1.048	109	-939
5 Prelievi da riserve tecniche	291	244	-47
6 Prelievi da fondi e accantonamenti vari	1.939	1.588	-351
7 Entrate di pertinenza dell'esercizio da accertare nei successivi esercizi	14.480	15.634	1.154
8 Spese impegnate nell'esercizio di pertinenza di successivi esercizi	111	126	15
TOTALE PROVENTI	22.638	22.332	-306
2 O N E R I			
1 Spese impegnate in precedenti esercizi di pertinenza dell'esercizio	99	113	14
2 Entrate accertate nell'esercizio di pertinenza di esercizi precedenti	13.729	14.825	1.096
3 Produzioni e movimenti interni	18	19	1
4 Variazioni patrimoniali straordinarie	708	778	70
5 Ammortamenti e deperimenti	63	71	8
6 Svalutazioni e deprezzamenti	719	1.979	1.260
7 Assegnazioni a fondi e accantonamento per oneri presunti di competenza	1.040	689	-351
7 Quote d'esercizio adeguamento fondi indennita' d'anzianità del personale	198	346	148
8 Assegnazioni alle riserve tecniche	184	244	60
9 Spese di pertinenza dell'esercizio da impegnare nei successivi esercizi	4.609	4.591	-18
10 Entrate accertate nell'esercizio di pertinenza di successivi esercizi	4	20	16
TOTALE ONERI	21.371	23.675	2.304

2.5. La perequazione automatica delle pensioni

La perequazione automatica delle pensioni per l'anno 2002 è stata regolata:

- dall'articolo 14 della legge 23 dicembre 1994, n. 724, di modifica dall'articolo 11, comma 1, del decreto legislativo 30 dicembre 1992, n. 503, che, a partire dal 1995, ha stabilito al 1° gennaio di ogni anno l'attribuzione degli aumenti per perequazione;
- dall'articolo 69, comma 1, della legge 23 dicembre 2000, n. 388 (legge finanziaria 2001), che ha stabilito che la percentuale di aumento per perequazione si applica: a) nella misura del 100%, per le fasce d'importo dei trattamenti pensionistici fino a tre volte del trattamento minimo del F.P.L.D.; b) nella misura del 90%, per le fasce d'importo comprese fra tre e cinque volte il predetto minimo; c) nella misura del 75%, per le fasce d'importo superiori a cinque volte il predetto trattamento;
- dall'articolo 69, comma 2, della citata legge n. 388/2000 che ha fatto venir meno, dal 1° gennaio 2001, la riduzione e/o il blocco dell'indicizzazione delle pensioni d'importo rispettivamente superiore a cinque o otto volte il trattamento minimo;
- dall'articolo 14 della legge 23 dicembre 1994, n. 724, di modifica dall'articolo 11, comma 1, del decreto legislativo 30 dicembre 1992, n. 503, che ha stabilito che il periodo da prendere in esame ai fini della variazione annuale è quello compreso tra il 1° gennaio e il 31 dicembre rispetto al corrispondente periodo dell'anno precedente.

La Gazzetta ufficiale n. 283 del 5 dicembre 2002 ha pubblicato il decreto del Ministro dell'economia e delle finanze, di concerto con il Ministro del lavoro e delle politiche sociali, del 21 novembre 2002 con il quale:

- la variazione effettiva per il calcolo della perequazione delle pensioni per l'anno 2002 è stata determinata in misura pari a +2,7%;
- la variazione presunta per il calcolo della perequazione delle pensioni per l'anno 2003, è stata determinata in misura pari a +2,4%, salvo conguaglio da effettuarsi in sede di perequazione per l'anno successivo.

La Gazzetta ufficiale n. 19 del 24 gennaio 2003 ha pubblicato gli indici mensili dell'anno 2002 dei prezzi al consumo per le famiglie di operai ed impiegati, calcolati dall'Istat. L'indice medio dell'anno 2002 è risultato pari a 117,9 con una crescita del 2,4% rispetto all'indice medio del 2001 pari a 115,1.

In sede di rinnovo degli ordinativi di pagamento per l'anno 2003, alle pensioni vigenti al 1° gennaio 2003, è stato attribuito l'aumento (da considerarsi definitivo) del 2,4% sull'importo risultante in godimento al 31 dicembre 2002.

2.6. La ripartizione tra le gestioni del contributo dello Stato per l'anno 2003 a copertura di ciascuna mensilità di pensione

L'art. 37, terzo comma, lettera c, della legge 9 marzo 1989, n. 88, stabilisce che lo Stato assume a carico del proprio bilancio il finanziamento di quota parte di ciascuna mensilità di pensione erogata dal Fondo pensioni lavoratori dipendenti, dalle Gestioni dei lavoratori autonomi, dalla Gestione speciale per i minatori e dall'Ente nazionale di previdenza ed assistenza dei lavoratori dello spettacolo.

L'art. 59, comma 34, della legge 27 dicembre 1997, n. 449 (*nel testo integrato dall'art. 34, comma 9, della legge 23 dicembre 1998, n. 448 e dall'art. 35, comma 2, della legge 23 dicembre 1999, n. 488*), ha stabilito che:

- a decorrere dall'anno 1998, in attuazione dell'articolo 3, comma 2, della legge 8 agosto 1995, n. 335, con il procedimento di cui all'art. 14 della legge 7 agosto 1990, n. 241 (*Conferenza dei servizi*), e sulla base degli elementi amministrativi relativi all'ultimo consuntivo approvato, sono definite le percentuali di riparto, fra le gestioni interessate dell'apporto statale. Sono escluse dal procedimento di ripartizione le quote dell'importo assegnato alla Gestione speciale per i minatori e all'Enpals;
- sono escluse dal procedimento di ripartizione le quote di contributo dello Stato assegnate alla Gestione dei coltivatori diretti, coloni e mezzadri, a seguito dell'integrale assunzione a carico dello Stato dell'onere relativo ai trattamenti pensionistici liquidati anteriormente al 1° gennaio 1989;
- sono escluse dal procedimento di ripartizione le quote di contributo dello Stato assegnate alla Gestione degli artigiani e alla Gestione degli esercenti attività commerciali per un importo pari al 50 per cento di quello definito per l'anno 1997 con la legge 23 dicembre 1996, n. 663.

Il contributo dello Stato all'Inps previsto dall'art. 37, terzo comma, lettera c, della legge 9 marzo 1989, n. 88, è stato stabilito per l'anno 2003, in 14.600,02 milioni di euro dall'articolo 38 della legge 27 dicembre 2002, n. 289 (legge finanziaria 2003), di cui soltanto 12.706,55 milioni di euro sono soggetti al procedimento di ripartizione.

L'importo di 1.893,47 milioni di euro non soggetto a ripartizione riguarda : 2,2 milioni destinati alla Gestione minatori; 390,79 milioni destinati alla Gestione artigiani; 378,04 milioni destinati alla Gestione esercenti attività commerciali; 1.122,44 destinati alla Gestione coltivatori diretti, coloni e mezzadri.

In data 7 novembre 2003 si è tenuta la Conferenza dei servizi che ha determinato l'attribuzione definitiva dell'apporto dello Stato di 12.706,55 milioni di euro per l'anno 2003: 11.297,39 milioni in favore del Fondo pensioni lavoratori dipendenti e 1.409,16 milioni in favore della Gestione dei coltivatori diretti, coloni e mezzadri (*cfr. Tabella n. 2.5.*).

Si ritiene comunque utile ricordare che la diversa distribuzione tra le gestioni dell'apporto statale di 12.706,55 milioni effettuata dalla Conferenza dei servizi incide soltanto sui risultati delle gestioni interessate e non sui risultati del bilancio generale dell'Inps.

2.7. Il contributo dello Stato per l'anno 2003 a parziale copertura dell'onere per le pensioni d'invalidità

L'art. 59, comma 34, della legge 27 dicembre 1997, n. 449, ha istituito a decorrere dall'anno 1998 un trasferimento a carico del bilancio dello Stato di 6.000 miliardi di lire (pari a 3.098,74 milioni di euro) rivalutabile ogni anno, in favore delle gestioni dell'Inps, a titolo di concorso alla copertura della spesa pensionistica derivante dalle pensioni d'invalidità liquidate con decorrenza anteriore all'entrata in vigore della legge 12 giugno 1984, n. 222.

L'articolo 38 della legge 27 dicembre 2002, n. 289 (legge finanziaria 2003) ha fissato il predetto contributo per l'anno 2003 in 3.620,33 milioni di euro destinato per 2.884,80 milioni al Fondo pensioni lavoratori dipendenti, per 397,99 milioni alla Gestione degli artigiani e per 337,54 milioni alla Gestione commercianti (*cfr. Tabella n. 2.6.*).

2.8. La definizione dei rapporti finanziari con le gestioni amministrate

L'art. 34 del vigente Regolamento di contabilità stabilisce che i rapporti finanziari derivanti dalle riscossioni e dai pagamenti effettuati a qualsiasi titolo per conto delle gestioni e fondi da esso amministrati sono regolati da conti correnti fruttiferi i cui interessi sono liquidati con le modalità stabilite dal citato articolo.

In particolare per la liquidazione degli interessi sui conti correnti verso fondi e gestioni con saldo a debito il Regolamento prevede l'applicazione di un saggio pari al tasso reale d'inflazione maggiorato di una quota variabile stabilita annualmente dal Consiglio d'amministrazione sulla base degli elementi obiettivi desumibili dall'andamento del mercato finanziario.

Con la determinazione n. 1827 del 30 giugno 2004, il Vice Commissario, ai fini del rendiconto dell'anno 2003, ha stabilito nel 2,93%, salvo diversa disposizione legislativa, la misura del predetto tasso.

Con decreto del Ministro del lavoro e delle politiche sociali di concerto con il Ministro dell'economia e delle finanze, in corso di emanazione, il tasso di remunerazione degli avanzi della "Gestione dei contributi previdenziali e delle prestazioni degli Artigiani" e della "Gestione dei contributi previdenziali e delle prestazioni degli Esercenti attività commerciali" è stato stabilito, per l'anno 2003, nella misura del 2,93%.

Tabella n. 2.5. - TRASFERIMENTI DAL BILANCIO DELLO STATO ALL'INPS A COPERTURA DI CIASCUNA MENSILITA' DI PENSIONE
Articolo 37, terzo comma, lettera c, della legge 9 marzo 1989, n. 88
importi in milioni di euro

DESCRIZIONE	TRASFERIMENTI ASSEGNATI						
	F.P.L.D.	C.D.C.M. ante 1989	C.D.C.M. post 1988	Artigiani	Commercianti	Minatori	Totale INPS
2 TRASFERIMENTI PER L'ANNO 1999	10.212,94	1.184,75	735,95	342,93	331,57	2,07	12.810,21
1 Trasferimenti assegnati dalla legge 23 dicembre 1998, n. 449 (legge finanziaria 1999) - Articolo 4		1.184,75				2,07	1.186,82
2 50% dei trasferimenti del 1997 rivalutati				342,93	331,57		674,50
3 Trasferimenti assegnati dalla Conferenza dei servizi tenuta il 10 settembre 1999	10.212,94		735,95				10.948,89
3 TRASFERIMENTI PER L'ANNO 2000	10.328,62	1.174,42	872,81	349,64	338,28	2,07	13.065,84
1 Trasferimenti assegnati dalla legge 23 dicembre 1999, n. 488 (legge finanziaria 2000) - Articolo 35		1.174,42				2,07	1.176,49
2 50% dei trasferimenti del 1997 rivalutati				349,64	338,28		687,92
3 Trasferimenti assegnati dalla Conferenza dei servizi tenuta il 22 settembre 2000	10.328,62		872,81				11.201,43
4 TRASFERIMENTI PER L'ANNO 2001	10.671,55	1.164,61	1.048,41	364,10	352,22	2,07	13.602,96
1 Trasferimenti assegnati dalla legge 23 dicembre 2000, n. 388 (legge finanziaria 2001) - Articolo 68		1.164,61				2,07	1.166,68
2 50% dei trasferimenti del 1997 rivalutati				364,10	352,22		716,32
3 Trasferimenti assegnati dalla Conferenza dei servizi tenuta il 9 ottobre 2001	10.671,55		1.048,41				11.719,96
5 TRASFERIMENTI PER L'ANNO 2002	11.097,28	1.144,98	1.183,91	379,41	367,03	2,07	14.174,68
1 Trasferimenti assegnati dalla legge 28 dicembre 2001, n. 448 (legge finanziaria 2002) - Articolo 37		1.144,98				2,07	1.147,05
2 50% dei trasferimenti del 1997 rivalutati				379,41	367,03		746,44
3 Trasferimenti assegnati dalla Conferenza dei servizi tenuta il 18 ottobre 2002	11.097,28		1.183,91				12.281,19
5 TRASFERIMENTI PER L'ANNO 2003	11.297,39	1.122,44	1.409,16	390,79	378,04	2,20	14.600,02
1 Trasferimenti assegnati dalla legge 27 dicembre 2002, n. 289 (legge finanziaria 2003) - Articolo 38		1.122,44				2,20	1.124,64
2 50% dei trasferimenti del 1997 rivalutati				390,79	378,04		768,83
3 Trasferimenti assegnati dalla Conferenza dei servizi tenuta il 7 novembre 2003	11.297,39		1.409,16				12.706,55

Tabella n. 2.6. - TRASFERIMENTI DAL BILANCIO DELLO STATO ALL'INPS A COPERTURA DELL'ONERE DELLE PENSIONI D'INVALIDITA'
LIQUIDATE CON DECORRENZA ANTERIORE ALL'ENTRATA IN VIGORE DELLA LEGGE 222/1984
Articolo 59, comma 34, della legge 27 dicembre 1997, n. 449
in milioni di euro

DESCRIZIONE	F.P.L.D.	Artigiani	Commercianti	TOTALE	Riferimenti normativi
2 TRASFERIMENTI PER L'ANNO 1999	2.530,64	349,12	296,45	3.176,21	Legge 23 dicembre 1998, n. 449 - Art. 4
3 TRASFERIMENTI PER L'ANNO 2000	2.581,25	356,36	302,13	3.239,74	Legge 23 dicembre 1999, n. 488 - Art. 35
4 TRASFERIMENTI PER L'ANNO 2001	2.687,64	370,82	314,52	3.372,98	Legge 23 dicembre 2000, n. 388 - Art. 68
5 TRASFERIMENTI PER L'ANNO 2002	2.800,46	386,36	327,67	3.514,49	Legge 28 dicembre 2001, n. 448 - Art. 37
6 TRASFERIMENTI PER L'ANNO 2003	2.884,80	397,99	337,54	3.620,33	Legge 27 dicembre 2002, n. 289 - Art. 38

2.9. L'onere per la copertura figurativa nel Fondo pensioni lavoratori dipendenti dei periodi indennizzati di disoccupazione e tubercolosi.

I periodi per i quali è corrisposta l'indennità ordinaria di disoccupazione e i periodi di degenza in regime sanatoriale, di cura ambulatoriale e i periodi post-sanatoriali sussidiabili per legge sono considerati come periodi di contribuzione, ai fini del diritto e della misura della pensione.

Per la copertura dell'onere relativo deve essere annualmente trasferita al Fondo pensioni lavoratori dipendenti, da parte delle gestioni interessate, una somma da determinare sulla base delle giornate di prestazioni accertate nell'anno per disoccupazione e per tubercolosi e del contributo medio giornaliero versato, per la generalità degli assicurati.

Per l'anno 2003 la somma per la copertura figurativa di cui trattasi, da trasferire in favore del Fondo pensioni lavoratori dipendenti, è stata calcolata in 1.623 milioni di euro di cui 1.451 milioni a carico della Gestione prestazioni temporanee lavoratori dipendenti e 173 milioni a carico della Gestione degli interventi assistenziali e di sostegno alle gestioni previdenziali (*cfr. Tabella n. 2.7.*).

Al riguardo il Comitato amministratore del Fondo pensioni lavoratori dipendenti nella seduta del 17 giugno 2004 ha adottato la deliberazione n. 1135 con la quale:

- ha ribadito la propria posizione – più volta espressa negli anni precedenti – in merito all'esigenza che il differenziale tra l'aliquota generale di finanziamento dell'IVS (32,70%) e l'aliquota media del settore agricolo (26,20% per il 2003) venga più propriamente imputato all'assistenza e sia quindi posto a carico della Gestione degli interventi dello Stato quale sottocontribuzione, al fine di assicurare l'integrale copertura degli oneri assicurativi derivanti da periodi indennizzati di disoccupazione agricola;
- ha chiesto che gli Organi di vertice dell'Istituto assumano – anche in considerazione del fatto che nella delega previdenziale sono già incluse le problematiche previdenza/assistenza – tutte le iniziative ritenute necessarie per un riesame della predetta questione da parte dei Ministeri competenti, poiché la mancata copertura del differenziale contributivo in parola si riflette

negativamente sul bilancio del Fondo pensioni lavoratori dipendenti.

Si ritiene comunque utile ricordare che il trasferimento delle somme in favore del Fondo pensioni lavoratori dipendenti non incide sui risultati del bilancio generale dell'Inps ma solo sui risultati delle gestioni interessate: Fondo pensioni lavoratori dipendenti; Gestione prestazioni temporanee ai lavoratori dipendenti; Gestione degli interventi assistenziali e di sostegno alle gestioni previdenziali.

**Tabella n. 2.7. - TRASFERIMENTI AL FONDO PENSIONI LAVORATORI DIPENDENTI PER LA COPERTURA ASSICURATIVA IVS
DEI PERIODI INDENNIZZATI PER DISOCCUPAZIONE E TUBERCOLOSI
in milioni di euro**

ANNO	TRASFERIMENTI A CARICO DELLA GESTIONE PRESTAZIONI TEMPORANEE AI LAVORATORI DIPENDENTI PER LA COPERTURA IVS DI PERIODI INDENNIZZATI				TRASFERIMENTI A CARICO DELLA GESTIONE DEGLI INTERVENTI DELLO STATO PER LA COPERTURA IVS DI PERIODI INDENNIZZATI				TOTALE TRASFERIMENTI A FAVORE DEL F.P.L.D.
	Disoccupazione con requisiti ordinari	Disoccupazione con requisiti ridotti	Trattamenti antitubercolari	T O T A L E	Disoccupazione trattamento speciale edili	Trattamenti antitubercolari	Disoccupazione ordinaria non agricola (1)	T O T A L E	
1991	710,638	138,714	187,379	1.036,731	66,444			66,444	1.103,175
1992	877,247	185,753	195,467	1.258,466	41,577			41,577	1.300,043
1993	1.113,787	214,529	186,635	1.514,951	91,794			91,794	1.606,745
1994	1.013,183	400,009	195,861	1.609,053	123,170			123,170	1.732,223
1995	904,088	326,202	190,357	1.420,646	105,779			105,779	1.526,426
1996	1.261,217	500,719	194,612	1.956,548	63,660			63,660	2.020,207
1997	1.163,460	517,900	196,344	1.877,704	59,536			59,536	1.937,240
1998	1.045,692	751,984	215,506	2.013,183	49,108			49,108	2.062,291
1999	903,696	748,489		1.652,185	180,758	175,892		356,650	2.008,835
2000	990,884	554,693		1.545,577	72,659	168,482		241,141	1.786,718
2001	998,326	822,283		1.820,609	69,742	158,679	2,832	231,253	2.051,862
2002	1.073,955	821,337		1.895,292	91,624	150,721	21,618	263,963	2.159,255
2003	669,427	781,202		1.450,629	2,492	146,411	23,863	172,766	1.623,395

(1) Copertura dei periodi di disoccupazione ordinaria indennizzati ai lavoratori non agricoli con età pari o superiore a 50 anni

2.10. La cessione e cartolarizzazione dei crediti contributivi

L'articolo 13, della legge 23 dicembre 1998, n. 448, e successive modificazioni ed integrazioni ha disposto che i crediti contributivi già maturati, ivi compresi gli accessori per interessi, sanzioni e somme aggiuntive, vantati dall'INPS, nonché i crediti contributivi che matureranno a favore dell'INPS fino alla data del 31 dicembre 2001, siano ceduti a titolo oneroso e in massa ad una società per azioni costituita ai sensi del quarto comma dello stesso articolo 13.

Con il primo contratto, stipulato il 29 novembre 1999, sono stati ceduti i crediti accertati fino alla data del 31 dicembre 1999.

Con il secondo contratto, stipulato il 31 maggio 2001, sono stati ceduti i crediti accertati nel corso dell'anno 2002.

Il decreto interministeriale 23 maggio 2002 (emesso dal Ministro per l'economia e le finanze di concerto con il Ministro del lavoro e delle politiche sociali) ha ritenuto sussistere i presupposti per ottenere da parte dell'INPS un ulteriore corrispettivo da corrispondersi in via anticipata, in relazione alle cessioni già effettuate e che ad esso può aggiungersi il corrispettivo previsto a fronte di nuove cessioni, disciplinate da appositi decreti, di contributi previdenziali maturanti nel corso dell'anno 2001.

In stretta connessione, quindi, con la prima e seconda operazione è stata avviata nel corso del 2002 la terza operazione di cartolarizzazione per la quale sono stati ripercorsi i momenti contrattuali già compiuti per le precedenti operazioni.

Con il decreto interministeriale 17 marzo 2003 (emesso dal Ministro per l'economia e le finanze di concerto con il Ministro del lavoro e delle politiche sociali) si è dato avvio alla quarta operazione di cartolarizzazione dei crediti contributivi dell'INPS.

Tale operazione si è conclusa contrattualmente il 18 luglio 2003 ed ha previsto la cessione dei crediti maturati nel periodo 31.12.2001 – 31.12.2002 e di quelli maturati successivamente alla data del 31.12.2002 ed entro la data del 31 dicembre 2003

A fronte della quarta operazione di cessione e cartolarizzazione dei crediti contributivi l'INPS ha incassato la somma di 2.999 milioni di euro di cui:

- 700 milioni di euro a titolo di anticipazione sul corrispettivo finale delle precedenti cessioni avvenute (negli anni 1999, 2001 e 2002);
- 1.099 milioni di euro a titolo di corrispettivo iniziale della cessione dei crediti contributivi dell'anno 2002.
- 1.200 milioni di euro a titolo di corrispettivo iniziale della cessione dei crediti contributivi dell'anno 2003.

Gli oneri finanziari relativi alla quarta operazione sono risultati di 270 milioni di euro.

3. I NUOVI COMPITI AFFIDATI ALL'INPS

3.1. La soppressione dell'INPDAI e la confluenza nell'INPS

L'articolo 42 della legge 27 dicembre 2002, n. 289 (legge finanziaria 2003) ha disposto a decorrere dal 1° gennaio 2003 la soppressione dell'Istituto nazionale di previdenza per i dirigenti di aziende industriali (INPDAI), costituito con la legge 27 dicembre 1953, n. 967, e il trasferimento di tutte le strutture e le funzioni dell'ente soppresso all'INPS che succede nei relativi rapporti attivi e passivi.

Il predetto articolo dispone inoltre:

- l'iscrizione nell'AGO per l'IVS dei lavoratori dipendenti dei titolari di posizioni assicurative presso l'INPDAI;
- l'iscrizione nell'AGO per l'IVS dei lavoratori dipendenti dei titolari di trattamenti pensionistici diretti e ai superstiti già erogati dall'INPDAI. In particolare il regime pensionistico dei dirigenti di aziende industriali è uniformato, nel rispetto del principio del pro-rata, a quello degli iscritti al Fondo pensioni lavoratori dipendenti con effetto dal 1° gennaio 2003;
- il trasferimento all'INPS del personale in servizio presso l'INPDAI (alla data di soppressione dello stesso) che conserva il regime previdenziale presso l'ente di provenienza, nonché il trattamento giuridico ed economico fruito, sino alla data di approvazione del nuovo contratto collettivo;
- l'istituzione nell'ambito del Fondo pensioni lavoratori dipendenti, gestito dall'INPS, di una separata evidenza contabile alla quale sono trasferiti i compiti istituzionali dell'ente soppresso;
- l'attribuzione alla predetta evidenza contabile di tutte le attività e le passività risultanti dal bilancio consuntivo dell'esercizio 2002 dell'ente cessato da deliberare a cura di un apposito Comitato, per quanto riguarda le prestazioni pensionistiche;
- l'attribuzione alle gestioni individuate dal predetto Comitato di tutte le attività e le passività risultanti dal bilancio consuntivo dell'esercizio 2002 dell'ente cessato da deliberare a cura del citato Comitato, per quanto riguarda le prestazioni non pensionistiche;
- il trasferimento alla predetta evidenza contabile di 1.041 milioni di euro per l'anno 2003, di 1.055 milioni di euro per l'anno 2004 e di

1.067 milioni di euro a decorrere dall'anno 2005, a titolo di anticipazioni dello Stato a copertura del fabbisogno finanziario dell'evidenza contabile. Ai fini dell'effettivo trasferimento, tuttavia, si dovrà tener conto dell'ammontare complessivo di tutte le disponibilità finanziarie della citata evidenza contabile;

- la costituzione per un triennio di un Comitato composto da quattro dirigenti incaricati di funzioni di livello dirigenziale generale dell'INPDAI (in carica alla data del 31 dicembre 2002) e da quattro dirigenti incaricati di funzioni di livello dirigenziale generale dell'INPS, coordinati dal Direttore generale dell'INPS, che - ai fini di una rapida ed efficace integrazione tra le strutture - dovrà pervenire all'unificazione delle procedure operative e correnti entro il 31 dicembre 2003;
- l'integrazione del Comitato amministratore del Fondo pensioni lavoratori dipendenti, da effettuarsi con decreto del Ministro del lavoro e delle politiche sociali, con un rappresentante dell'organizzazione sindacale maggiormente rappresentativa della categoria, limitatamente alle adunanze e alle problematiche concernenti i dirigenti di aziende industriali.

* * *

Per un'analisi dettagliata sui criteri d'impostazione del rendiconto, sulla definizione dei valori di bilancio e sulla cessione e cartolarizzazione dei crediti contributivi si rimanda alla relazione del Direttore generale che accompagna il "Rendiconto dell'anno 2003".

Parte terza

IL QUADRO NORMATIVO E L'ANDAMENTO DELL'ECONOMIA ITALIANA NEL 2003

1. I PRINCIPALI PROVVEDIMENTI NORMATIVI

La gestione dell'Inps è stata interessata dall'applicazione di numerosi provvedimenti normativi emanati nel corso dell'anno 2003 ovvero in anni precedenti con i quali sono state emanate nuove norme o apportate sostanziali modifiche a provvedimenti esistenti che interessano in generale il campo di attività dell'Istituto.

Dei suddetti provvedimenti normativi si riportano in forma sintetica quelli di maggiore rilevanza rinviando, per una illustrazione più analitica e compiuta, alla relazione del Direttore generale che accompagna i rendiconti generali dell'Inps dell'anno 2003:

- il decreto interministeriale (Economia-Lavoro) 20 novembre 2002, relativo alla perequazione automatica delle pensioni per l'anno 2002 e in via provvisoria per il 2003;
- la legge 27 dicembre 2002, n. 289, recante disposizioni per la formazione del bilancio annuale e pluriennale dello Stato (legge finanziaria 2003);
- la legge 27 dicembre 2002, n. 290, con la quale sono stati approvati il bilancio di previsione dello Stato per l'anno finanziario 2003 e il bilancio pluriennale per il triennio 2003-2005;
- il decreto interministeriale (Economia-Lavoro) 13 gennaio 2003 con il quale si è adeguato il contributo a carico degli iscritti al Fondo di previdenza del clero e dei ministri di culto delle confessioni religiose diverse dalla cattolica, relativo all'anno 2001;
- il decreto del Ragioniere generale dello Stato 30 gennaio 2003 con il quale si ridetermina il tasso d'interesse da corrispondere sulle somme versate sulle contabilità fruttifere degli enti ed organismi pubblici;
- il decreto del Ministro dell'economia e delle finanze 31 gennaio 2003 che disciplina i prelevamenti di cassa di enti e amministrazioni titolari di conti di tesoreria statale, in attuazione dell'art. 32, comma 1, della legge 27 dicembre 2002, n. 289 (legge finanziaria 2003);

- il decreto del Ministro dell'economia e delle finanze 31 gennaio 2003 che fissa per l'anno 2003 i limiti di giacenza per gli enti assoggettati alle norme sulla tesoreria unica, ai fini dell'attuazione dell'art. 32, comma 1, della legge 27 dicembre 2002, n. 289 (legge finanziaria 2003);
- il decreto-legge 14 febbraio 2003, n. 23, convertito, con modificazioni, nella legge 17 aprile 2003, n. 81 recante disposizioni urgenti in materia di occupazione;
- la legge 14 febbraio 2003, n. 30 che delega il Governo in materia di occupazione e mercato del lavoro;
- il decreto del Presidente della Repubblica 27 febbraio 2003, n. 97 che emana il regolamento concernente l'amministrazione e la contabilità degli enti pubblici di cui alla legge 20 marzo 1975, n. 70;
- il decreto del Capo del Dipartimento per le politiche fiscali 3 marzo 2003 che aggiorna i coefficienti per la determinazione del valore dei fabbricati di cui all'art. 5, comma 3, del decreto legislativo 30 dicembre 1992, n. 504, agli effetti dell'imposta comunale sugli immobili (ICI) dovuta per l'anno 2003;
- il provvedimento del Governatore della Banca d'Italia 7 marzo 2003 che riduce il tasso ufficiale di riferimento;
- la legge 7 marzo 2003, n. 38 recante disposizioni in materia di agricoltura;
- il decreto interministeriale (Economia - Lavoro) 17 marzo 2003 che avvia la quarta operazione di cessione dei crediti contributivi dell'INPS;
- il decreto del Ministro dell'Interno 28 marzo 2003 che determina per l'anno 2003 gli importi delle pensioni, degli assegni e delle indennità a favore dei mutilati ed invalidi civili, ciechi civili e sordomuti nonché dei limiti di reddito prescritti per la concessione delle provvidenze stesse;
- il decreto legislativo 8 aprile 2003, n. 66 che dà attuazione alle direttive 93/104/CE e 2000/34/CE concernenti taluni aspetti dell'organizzazione dell'orario di lavoro;

- il decreto interministeriale (Economia - Lavoro) 10 aprile 2003 che proroga il trattamento di cassa integrazione guadagni, di mobilità e di disoccupazione speciale;
- il decreto-legge 14 aprile 2003, n. 73, convertito, con modificazioni, nella legge 10 giugno 2003, n. 133, recante disposizioni urgenti in materia di previdenza per i nuclei familiari con almeno tre figli minori e per la maternità;
- il decreto del Presidente del Consiglio dei Ministri 18 aprile 2003 con il quale si determina l'atto di indirizzo concernente il controllo e il monitoraggio degli andamenti di finanza pubblica per l'anno 2003;
- il decreto legislativo 23 aprile 2003, n. 115 che modifica ed integra il decreto legislativo 26 marzo 2001, n. 151, recante testo unico delle disposizioni legislative in materia di tutela e sostegno della maternità e della paternità, a norma dell'articolo 15 della legge 8 marzo 2000, n. 53;
- il decreto del Presidente del Consiglio dei Ministri 18 aprile 2003 con il quale si determina l'atto di indirizzo concernente il controllo e il monitoraggio degli andamenti di finanza pubblica per l'anno 2003;
- il decreto legislativo 23 aprile 2003, n. 115 che modifica ed integra il decreto legislativo 26 marzo 2001, n. 151, recante testo unico delle disposizioni legislative in materia di tutela e sostegno della maternità e della paternità, a norma dell'articolo 15 della legge 8 marzo 2000, n. 53;
- la circolare del Ministero dell'economia e delle finanze 16 maggio 2003, n. 26 sull'atto di indirizzo 18 aprile 2003 sul coordinamento dell'azione amministrativa per il controllo e il monitoraggio degli andamenti di finanza pubblica per l'anno 2003;
- il provvedimento del Governatore della Banca d'Italia 6 giugno 2003 che Riduce il tasso ufficiale di riferimento;
- il decreto del Capo del Dipartimento per le politiche fiscali di concerto con il Ragioniere generale dello Stato 24 giugno 2003 che adegua la misura dei compensi spettanti ai C.A.F. ed ai sostituti d'imposta per l'attività svolta nell'anno 2002 ai sensi dell'art. 38 del decreto legislativo 9 luglio 1997, n. 241;

- il decreto legislativo 9 luglio 2003, n. 216 che attua la direttiva 2000/78/CE per la parità di trattamento in materia di occupazione e di condizioni di lavoro;
- il decreto interministeriale (Economia - Lavoro) 15 luglio 2003 relativo alla quarta operazione di cessione dei crediti contributivi dell'INPS;
- il decreto del Ragioniere Generale dello Stato 18 luglio 2003 che ridetermina il tasso d'interesse da corrispondere sulle somme versate sulle contabilità speciali fruttifere degli enti ed organismi pubblici;
- il decreto interministeriale (Economia - Lavoro) 18 luglio 2003 che modifica le procedure di vendita relative alla cartolarizzazione degli immobili degli enti previdenziali;
- il decreto interministeriale (Economia - Lavoro) 24 luglio 2003 che determina gli interessi da corrispondersi nell'anno 2002, per l'utilizzo degli avanzi delle gestioni INPS, di cui agli articoli 31 e 34 della legge 9 marzo 1989, n. 88;
- il decreto Legislativo 10 settembre 2003 n. 276 che attua le deleghe in materia di occupazione e mercato del lavoro, di cui alla legge 14 febbraio 2003, n. 30;
- il decreto del Ministro del Lavoro e delle Politiche Sociali del 19 settembre 2003 che proroga fino al 31 dicembre 2003 la concessione del trattamento straordinario di integrazione salariale a favore dei lavoratori dipendenti di alcune società;
- il decreto-legge 30 settembre 2003 n. 269 convertito con modificazioni nella legge 24 novembre 2003, n. 326 recante disposizioni urgenti per favorire lo sviluppo e per la correzione dell'andamento dei conti pubblici;
- il decreto interministeriale (Economia - Lavoro) 24 novembre 2003, n. 375 che determina il regolamento per l'istituzione del Fondo di solidarietà per il sostegno del reddito, dell'occupazione e della riconversione e della riqualificazione professionale del personale addetto al servizio della riscossione dei tributi erariali;
- il decreto interministeriale (Economia - Lavoro- Italiani nel mondo) del 1° dicembre 2003 che modifica i requisiti previsti per l'accesso ai benefici dell'incremento della maggiorazione sociale, di cui all'art. 38, comma 9, della legge 27 dicembre 2002, n. 289;

- il decreto del Ministro dell'Economia e delle Finanze del 1° dicembre 2003 che modifica il saggio di interesse legale;
- il decreto interministeriale (Economia - Lavoro) 28 novembre 2003 che detta le disposizioni attuative dell'art. 21 del decreto-legge 30 settembre 2003, n. 269, convertito, con modificazioni, dalla legge 24 novembre 2003, n. 326, in merito alla corresponsione dell'assegno per ogni figlio secondo od ulteriore per ordine di nascita;
- il decreto del presidente del Consiglio dei Ministri 30 dicembre 2003 che determina per il triennio 2002/2004 il contributo di solidarietà di cui all'art. 25 della legge 28 febbraio 1986, n. 41;

2. L'ANDAMENTO DELL'ECONOMIA ITALIANA NEL 2003

L'entità delle risorse finanziarie occorrenti per l'assolvimento dei compiti istituzionali, per la parte proveniente dalla produzione, è in stretto rapporto con l'andamento dell'economia nazionale.

Si ritiene conseguentemente necessario evidenziare alcuni aspetti riguardanti gli aggregati macroeconomici nazionali che nel 2003 hanno avuto riflessi sull'attività e sui risultati di gestione dell'Inps.

Utili indicazioni sull'andamento dell'economia italiana nel 2003 si traggono dalla "Relazione generale sulla situazione economica del Paese (Anno 2003)", presentata al Parlamento dal Ministro dell'economia e delle finanze al Parlamento il 7 maggio 2004.

La Relazione governativa evidenzia che nel 2003 la crescita dell'economia italiana è stata piuttosto bassa, con un incremento pari allo 0,3%, inferiore a quello dell'anno precedente (+0,4%).

Sul modesto tasso di crescita del PIL ha riflesso una accentuata debolezza nel primo semestre, seguita da un leggero miglioramento nella seconda metà dell'anno.

Mentre dal lato dell'offerta si è riscontrata una diminuzione delle attività nell'industria manifatturiera e nell'agricoltura, dal lato della domanda si è rilevato un contributo positivo alla crescita da parte della domanda interna che ha compensato il contributo negativo delle esportazioni nette.

L'andamento più sostenuto della domanda interna ha risentito dell'accelerazione dei consumi privati. Sui maggiori consumi hanno influito l'aumento della massa retributiva, conseguente all'evoluzione ancora favorevole dell'occupazione, e quella delle retribuzioni pro capite. Un ulteriore impulso è venuto dai bassi tassi di interesse sul credito al consumo..

Il prodotto interno lordo in termini reali è cresciuto dello 0,3% rispetto allo 0,4% del 2002.

Il prodotto interno lordo nominale è risultato di 1.300.926 milioni di euro con un incremento del 3,2% (+3,4% nel 2002).

Il contributo delle attività economiche all'incremento annuo del PIL (*cfr. Tabella n. 3.1.*) è stato determinato da andamenti settoriali molto differenziati: ad una crescita del 5,0% del settore delle costruzioni (+6,3% nel 2002), del 4,7% nel settore dell'intermediazione monetaria e finanziaria e delle attività immobiliari ed imprenditoriali (+6,3% nel 2002); del 4,7% nelle altre attività di servizi (+4,5% nel 2002), ha fatto riscontro una crescita del 3,1% nel settore del commercio (+2,7% nel 2002), una crescita dell'1,7% del settore dell'industria in senso stretto (+0,5% nel 2002) e una inversione di tendenza nel settore dell'agricoltura che presenta una crescita dello 0,9% rispetto al decremento dell'1,4% rilevato nel 2002.

Avuto riguardo alla distribuzione (*cfr. Tabella n. 3.2.*) il PIL è stato destinato per 543.817 milioni di euro (41,8% del totale) ai redditi interni da lavoro dipendente, per 584.432 milioni di euro (44,9% del totale) al risultato lordo di gestione più il reddito misto e per 172.677 milioni di euro (13,3% del totale) allo Stato per imposte indirette nette sulla produzione.

Nella *Tabella n. 3.3.* si fornisce l'analisi per settori di attività economica dei redditi da lavoro dipendente analizzati con riferimento alle retribuzioni lorde, ai contributi sociali a carico dei datori di lavoro e al complesso.

Le retribuzioni pro capite lorde per dipendente nell'intera economia sono cresciute del 3,2% (+2,6% nel 2002). Avuto riguardo ai singoli settori economici la crescita è risultata: +3,7% nell'agricoltura (+1,4% nel 2002); +2,8% nell'industria in senso stretto (+2,5% nel 2002); + 2,3% nelle costruzioni (+1,8% nel 2002); +3,4% nei servizi (+2,7% nel 2002).

L'inflazione, misurata sull'indice dei prezzi al consumo per le famiglie di operai e impiegati è risultata del 2,5%, superiore di un decimo di punto rispetto all'anno precedente (2,4% nel 2002).

L'occupazione espressa in unità standard di lavoro (cfr. *Tabella n. 3.4.*) è aumentata dello 0,4% nel complesso (104.400 unità in più rispetto al 2002) e dello 0,5% nel lavoro dipendente (88.500 unità in più rispetto al 2002). Alla crescita dell'occupazione dipendente hanno contribuito il settore delle costruzioni (+4,0%), il settore dei servizi (+1,4%) ed il settore dell'intermediazione monetaria e finanziaria (+3,1%) che hanno compensato la diminuzione nel settore dell'agricoltura (-6,1%), dell'industria in senso stretto (-0,4%) e delle altre attività di servizi (-0,3%).

Gli interventi della cassa integrazione guadagni nel 2003 (cfr. *Tabella n. 3.5.*) si riassumono in 227,2 milioni di ore con un incremento netto del 28,2% (+50,1 milioni di ore in valore assoluto) rispetto a 177,1 milioni di ore autorizzate nel 2002.

Nell'ambito della gestione industria sono state autorizzate 87,1 milioni di ore per interventi ordinari (+2,9% rispetto a 84,7 milioni di ore del 2002) e 107,1 milioni di ore per interventi straordinari (+70,4% rispetto a 62,9 milioni di ore autorizzate nel 2002).

I settori di attività economica che hanno maggiormente beneficiato delle ore autorizzate per interventi straordinari sono:

- il settore meccanico, con 63,7 milioni di ore (+219,7% rispetto al 2002);
- il settore edilizio, con 13,5 milioni di ore (+17,2%);
- il settore chimico, con 4,1 milioni di ore (+8,43%);
- il settore tessile, con 4,1 milioni di ore (+5,23%);
- il settore del commercio, con 3,8 milioni di ore (+192,1%);
- il settore dei trasporti e comunicazione, con 2 milioni di ore (-58,56%).

Il tasso di disoccupazione (cfr. *Tabella n. 3.6.*) - secondo i risultati dell'indagine sulle forze di lavoro condotta dall'ISTAT - è risultato dell'8,7% (9,0% nel 2002) atteso che nel 2003 il numero delle forze di lavoro è risultato di 24.149.000 soggetti (23.992.000 nel 2002) di cui 22.053.000 occupati (21.829.000 nel 2002) e 2.096.000 in cerca di lavoro (2.163.000 nel 2002).

Nel 2003 l'aumento del numero di persone occupate è risultato dell'1,0%, pari a 224.000 unità (cfr. *Tabella n. 3.7.*) di cui 197.000 hanno riguardato la crescita dei lavoratori dipendenti (33.000

dipendenti a tempo parziale o a termine e 163.000 dipendenti a tempo pieno in pianta stabile) e 27.000 la crescita dei lavoratori autonomi.

Sempre nel 2003 il decremento del numero delle persone in cerca di lavoro è risultato del 3,1%, pari a 68.000 unità di cui 32.000 hanno riguardato i lavoratori disoccupati (-3,9%), 30.000 le persone in cerca di prima occupazione (-3,4%) e 6.000 le altre persone in cerca di occupazione (-1,3%).

La pressione fiscale (cfr. *Tabella n. 3.8.*), calcolata come incidenza sul PIL dell'insieme delle imposte e dei contributi sociali, si è attestata sul 42,8% con un incremento di 0,9 punti percentuali rispetto al 41,9% del 2002.

La pressione contributiva, calcolata come incidenza sul PIL dei contributi sociali effettivi e figurativi – interamente riferibili alla previdenza – si è attestata sul 13,1% con una crescita di 0,3 punti percentuali rispetto al 12,8% del 2002.

**Tabella 3.1. - PRODOTTO INTERNO LORDO AI PREZZI DI MERCATO
CONTO DELLA FORMAZIONE**

A G G R E G A T I	VALORI ASSOLUTI (in milioni di euro correnti)			Variazioni %	
	2 0 0 1	2 0 0 2	2 0 0 3	2002 / 2001	2003 / 2002
1. Valore aggiunto ai prezzi di mercato al lordo SIFIM (1)	1.187.184	1.228.804	1.272.241	3,5	3,5
* Agricoltura, silvicoltura e pesca	28.145	27.756	28.015	-1,4	0,9
* Industria in senso stretto	296.888	298.403	303.610	0,5	1,7
* Costruzioni	57.574	61.200	64.231	6,3	5,0
* Commercio, riparazioni, alberghi e ristoranti, trasporti e comunicazioni	266.366	273.500	281.916	2,7	3,1
* Intermediazione monetaria e finanziaria; attività immobiliari ed imprenditoriali	311.984	331.495	346.978	6,3	4,7
* Altre attività di servizi	226.227	236.450	247.491	4,5	4,7
2. Servizi d'intermediazione finanziaria indirettamente misurat	-48.041	-50.298	-51.714	4,7	2,8
3. Valore aggiunto ai prezzi di mercato al netto SIFIM (1)	1.139.142	1.178.507	1.220.528	3,5	3,6
4. Imposte indirette nette	79.392	81.921	80.398	3,2	-1,9
TOTALE PIL AI PREZZI DI MERCATO	1.218.535	1.260.428	1.300.926	3,4	3,2

(1) SIFIM = Servizi d'intermediazione finanziaria indirettamente misurat

Fonte: Relazione generale sulla situazione economica del Paese (Anno 2003) presentata al Parlamento dal Ministro dell'economia e delle finanze il 7 maggio 2004

**Tabella 3.2. - PRODOTTO INTERNO LORDO AI PREZZI DI MERCATO
CONTO DELLA DISTRIBUZIONE**

A G G R E G A T I	VALORI ASSOLUTI (in miliardi di euro correnti)			Variazioni %	
	2 0 0 1	2 0 0 2	2 0 0 3	2002 / 2001	2003 / 2002
1. Redditi interni da lavoro dipendente	499.512	521.283	543.817	4,4	4,3
* Retribuzioni lorde	363.411	379.276	393.559	4,4	3,8
* Contributi sociali a carico dei datori di lavoro	136.101	142.008	150.258	4,3	5,8
2. Risultato lordo gestione più reddito misto	556.013	568.666	584.432	2,3	2,8
* Risultato netto di gestione più reddito misto	395.569	399.809	408.418	1,1	2,2
* Ammortamenti	160.444	168.857	176.014	5,2	4,2
3. Imposte indirette nette	163.010	170.479	172.677	4,6	1,3
* Imposte sulla produzione e sulle importazioni	183.011	189.803	192.563	3,7	1,5
* Contributi ai prodotti e alla produzione	-20.001	-19.324	-19.886	-3,4	2,9
TOTALE PIL AI PREZZI DI MERCATO	1.218.535	1.260.428	1.300.926	3,4	3,2
<u>DISTRIBUZIONE % DEL P.I.L.</u>					
1. Redditi interni da lavoro dipendente	41,0	41,3	41,8		
* Retribuzioni lorde	29,8	30,1	30,3		
* Contributi sociali a carico dei datori di lavoro	11,2	11,2	11,6		
2. Risultato lordo gestione più reddito misto	45,6	45,1	44,9		
3. Imposte indirette nette	13,4	13,5	13,3		
T O T A L E	100,0	99,9	100,0		

Fonte: Relazione generale sulla situazione economica del Paese (Anno 2003) presentata al Parlamento dal Ministro dell'economia e delle finanze il 7 maggio 2004

**Tabella 3.3. - PRODOTTO INTERNO LORDO AI PREZZI DI MERCATO
CONTO DELLA DISTRIBUZIONE
REDDITI DA LAVORO DIPENDENTE**

A G G R E G A T I	VALORI ASSOLUTI (in milioni di euro correnti)			Variazioni %	
	2 0 0 1	2 0 0 2	2 0 0 3	2002 / 2001	2003 / 2002
1. RETRIBUZIONI LORDE	363.411	379.275	393.559	4,4	3,8
* Agricoltura, silvicoltura e pesca	6.421	6.535	6.364	1,8	-2,6
* Industria in senso stretto	93.264	96.066	98.349	3,0	2,4
* Costruzioni	16.069	17.223	18.320	7,2	6,4
* Commercio, riparazioni, alberghi e ristoranti, trasporti e comunicazioni	77.853	80.924	84.097	3,9	3,9
* Intermediazione monetaria e finanziaria; attività immobiliari ed imprenditoriali	51.864	55.787	58.440	7,6	4,8
* Altre attività di servizi	117.940	122.740	127.989	4,1	4,3
2. CONTRIBUTI SOCIALI A CARICO DEI DATORI DI LAVORO	136.101	142.009	150.259	4,3	5,8
* Agricoltura, silvicoltura e pesca	823	827	834	0,5	0,8
* Industria in senso stretto	40.670	41.544	42.880	2,1	3,2
* Costruzioni	6.596	7.214	7.906	9,4	9,6
* Commercio, riparazioni, alberghi e ristoranti, trasporti e comunicazioni	23.920	25.176	27.038	5,3	7,4
* Intermediazione monetaria e finanziaria; attività immobiliari ed imprenditoriali	19.763	20.914	21.873	5,8	4,6
* Altre attività di servizi	44.329	46.333	49.727	4,5	7,3
3. TOTALE REDDITI LAVORO DIPENDENTE	499.512	521.283	543.817	4,4	4,3
* Agricoltura, silvicoltura e pesca	7.244	7.362	7.198	1,6	-2,2
* Industria in senso stretto	133.934	137.610	141.229	2,7	2,6
* Costruzioni	22.665	24.437	26.226	7,8	7,3
* Commercio, riparazioni, alberghi e ristoranti, trasporti e comunicazioni	101.773	106.100	111.135	4,3	4,7
* Intermediazione monetaria e finanziaria; attività immobiliari ed imprenditoriali	71.627	76.701	80.313	7,1	4,7
* Altre attività di servizi	162.269	169.073	177.716	4,2	5,1

Fonte: Relazione generale sulla situazione economica del Paese (Anno 2003) presentata al Parlamento dal Ministro dell'economia e delle finanze il 7 maggio 2004

Tabella n. 3.4. - O C C U P A Z I O N E
Unità di lavoro in media d'anno al netto Cassa integrazione guadagni

A G G R E G A T I	VALORI ASSOLUTI (in migliaia di unità)			Variazioni assolute	
	2 0 0 1	2 0 0 2	2 0 0 3	2002 / 2001	2003 / 2002
1. Unità di lavoro dipendente	16.759,8	17.056,0	17.144,5	296,2	88,5
* Agricoltura, silvicoltura e pesca	537,2	539,0	506,3	1,8	-32,7
* Industria in senso stretto	4.324,3	4.345,6	4.329,6	21,3	-16,0
* Costruzioni	942,0	991,6	1.031,3	49,6	39,7
* Commercio, riparazioni, alberghi e ristoranti, trasporti e comunicazioni	3.725,6	3.789,5	3.843,8	63,9	54,3
* Intermediazione monetaria e finanziaria; attività immobiliari ed imprenditoriali	1.883,4	1.996,3	2.057,3	112,9	61,0
* Altre attività di servizi	5.347,3	5.394,0	5.376,2	46,7	-17,8
2. Unità di lavoro indipendenti	7.076,9	7.079,3	7.095,2	2,4	15,9
* Agricoltura, silvicoltura e pesca	808,5	781,5	765,4	-27,0	-16,1
* Industria in senso stretto	895,5	901,6	900,1	6,1	-1,5
* Costruzioni	701,0	693,9	702,4	-7,1	8,5
* Commercio, riparazioni, alberghi e ristoranti, trasporti e comunicazioni	2.691,0	2.658,4	2.674,8	-32,6	16,4
* Intermediazione monetaria e finanziaria; attività immobiliari ed imprenditoriali	1.199,7	1.256,9	1.271,9	57,2	15,0
* Altre attività di servizi	781,2	787,0	780,6	5,8	-6,4
3. Unità di lavoro totali	23.836,7	24.135,3	24.239,7	298,6	104,4
* Agricoltura, silvicoltura e pesca	1.345,7	1.320,5	1.271,7	-25,2	-48,8
* Industria in senso stretto	5.219,8	5.247,2	5.229,7	27,4	-17,5
* Costruzioni	1.643,0	1.685,5	1.733,7	42,5	48,2
* Commercio, riparazioni, alberghi e ristoranti, trasporti e comunicazioni	6.416,6	6.447,9	6.518,6	31,3	70,7
* Intermediazione monetaria e finanziaria; attività immobiliari ed imprenditoriali	3.083,1	3.253,2	3.329,2	170,1	76,0
* Altre attività di servizi	6.128,5	6.181,0	6.156,8	52,5	-24,2

Fonte: Relazione generale sulla situazione economica del Paese (Anno 2003) presentata al Parlamento dal Ministro dell'economia e delle finanze il 7 maggio 2004

**Tabella n. 3.5. - CASSA INTEGRAZIONE GUADAGNI
ORE AUTORIZZATE PER INTERVENTI ORDINARI E STRAORDINARI**

A G G R E G A T I	VALORI ASSOLUTI					Variazioni 2003 su 2002	
	1 9 9 9	2 0 0 0	2 0 0 1	2 0 0 2	2 0 0 3	Absolute	in %
1. GESTIONE INDUSTRIA							
* Interventi ordinari	81.206.560	44.971.736	60.211.285	84.656.408	87.106.964	2.450.556	2,9
- operai	74.540.074	40.989.322	54.704.762	74.907.603	74.154.706	-752.897	-1,0
- impiegati	6.666.486	3.982.414	5.506.523	9.748.805	12.952.258	3.203.453	32,9
* Interventi straordinari	55.797.416	73.732.088	60.747.556	62.877.102	107.125.070	44.247.968	70,4
- operai	44.684.428	54.720.277	47.906.117	48.968.045	86.719.199	37.751.154	77,1
- impiegati	11.112.988	19.011.811	12.841.439	13.909.057	20.405.871	6.496.814	46,7
TOTALE GESTIONE INDUSTRIA	137.003.976	118.703.824	120.958.841	147.533.510	194.232.034	46.698.524	31,7
2. GESTIONE EDILIZIA							
* Industria edile	19.950.843	18.935.500	20.871.326	19.437.446	20.823.482	1.386.036	7,1
- operai	19.738.875	18.728.658	20.705.224	19.236.476	20.618.042	1.381.566	7,2
- impiegati	211.968	206.842	166.102	200.970	205.440	4.470	2,2
* Artigianato edile	8.435.074	7.980.715	8.873.552	8.804.870	10.526.119	1.721.249	19,5
- operai	8.413.446	7.960.801	8.851.782	8.781.586	10.499.522	1.717.936	19,6
- impiegati	21.628	19.914	21.770	23.284	26.597	3.313	14,2
* L a p i d e i	1.743.782	1.555.207	1.549.297	1.369.177	1.576.620	207.443	15,2
- operai	1.728.888	1.544.065	1.532.724	1.355.247	1.558.782	203.535	15,0
- impiegati	14.894	11.142	16.573	13.930	17.838	3.908	28,1
TOTALE GESTIONE EDILIZIA	30.129.699	28.471.422	31.294.175	29.611.493	32.926.221	3.314.728	11,2
TOTALE ORE AUTORIZZATE	167.133.675	147.175.246	152.253.016	177.145.003	227.158.255	50.013.252	28,2

Fonte : I.N.P.S. - Coordinamento Statistico-attuariale.

Tabella n. 3.6. - FORZE DI LAVORO E TASSI DI DISOCCUPAZIONE

A G G R E G A T I	VALORI ASSOLUTI (migliaia di unità)			Variazioni 2002 su 2001		Variazioni 2003 su 2002	
	2 0 0 1	2 0 0 2	2 0 0 3	Assolute	in %	Assolute	in %
1 PERSONE OCCUPATE	21.514	21.829	22.053	314	1,5	224	1,0
1 Lavoratori dipendenti	15.517	15.849	16.045	332	2,1	196	1,2
* Agricoltura	464	462	452	-2	-0,4	-10	-2,2
* Industria in senso stretto	4.271	4.310	4.329	39	0,9	19	0,4
* Industria - costruzioni	1.040	1.084	1.135	44	4,2	51	4,7
* Altre attività	9.742	9.993	10.129	251	2,6	136	1,4
2 Lavoratori indipendenti	5.998	5.980	6.008	-18	-0,3	28	0,5
2 PERSONE DISOCCUPATE	2.267	2.163	2.096	-104	-4,6	-68	-3,1
1 Disoccupati	825	814	782	-11	-1,3	-32	-3,9
2 In cerca di prima occupazione	932	873	843	-59	-6,3	-30	-3,4
3 Altre persone in cerca di occupazione	509	477	471	-32	-6,3	-6	-1,3
3 FORZE DI LAVORO (1 + 2)	23.781	23.992	24.149	210	0,9	156	0,7
4 DISOCCUPATI IN % DELLE FORZE DI LAVORO	9,5	9,0	8,7				

Fonte: Relazione generale sulla situazione economica del Paese (Anno 2002) presentata al Parlamento dal Ministro dell'economia e delle finanze il 18 aprile 2003.

Tabella n. 3.7. - STRUTTURA DELL'OCCUPAZIONE IN ITALIA
Indagini dell'ISTAT sulle forze di lavoro

TIPO DI OCCUPAZIONE	OCCUPATI (in migliaia di unità)			VARIAZIONI ASSOLUTE		COMPOSIZIONE PERCENTUALE		
	2 0 0 1	2 0 0 2	2 0 0 3	2002/2001	2003/2002	2 0 0 1	2 0 0 2	2 0 0 3
1 OCCUPAZIONE DIPENDENTE	15.517	15.849	16.046	334	197	72,1	72,6	72,8
1 A tempo indeterminato	14.002	14.287	14.464	285	178	65,1	65,4	65,6
* a tempo pieno	13.082	13.301	13.449	219	148	60,8	60,9	61,0
* a tempo parziale	920	986	1.015	66	29	4,3	4,5	4,6
2 A tempo determinato	1.514	1.563	1.582	49	19	7,0	7,2	7,2
* a tempo pieno	1.045	1.104	1.119	59	15	4,9	5,1	5,1
* a tempo parziale	469	459	463	-10	4	2,2	2,1	2,1
2 OCCUPAZIONE INDIPENDENTE	5.998	5.980	6.008	-18	27	27,9	27,4	27,2
1 A tempo pieno	5.570	5.555	5.605	-15	50	25,9	25,4	25,4
2 A tempo parziale	428	425	403	-3	-22	2,0	1,9	1,8
3 TOTALE (1 + 2)	21.515	21.829	22.053	316	224	100,0	100,0	100,0

Fonte: Relazione generale sulla situazione economica del Paese (Anno 2002) presentata al Parlamento dal Ministro dell'economia e delle finanze il 18 aprile 2003.

Tabella n. 3.8. - Conto economico consolidato delle Amministrazioni pubbliche
PRESSIONE FISCALE

A G G R E G A T I	VALORI ASSOLUTI (in milioni di euro)			Variazioni %	
	2 0 0 1	2 0 0 2	2 0 0 3	2002 / 2001	2003 / 2002
1. GETTITO COMPLESSIVO (milioni di euro)	514.152	528.391	557.124	2,8	5,4
* GETTITO FISCALE	360.247	367.066	386.096	1,9	5,2
* Imposte dirette	182.690	178.964	177.370	-2,0	-0,9
* Imposte indirette	176.492	185.116	188.522	4,9	1,8
* Imposte in conto capitale	1.065	2.986	20.204	180,4	576,6
* GETTITO PARAFISCALE	153.905	161.325	171.028	4,8	6,0
* Contributi previdenziali effettivi	149.927	157.588	167.313	5,1	6,2
* Contributi sociali figurativi	3.978	3.737	3.715	-6,1	-0,6
2. PRESSIONE FISCALE (% su PIL)	42,2	41,9	42,8		
* GETTITO FISCALE	29,6	29,1	29,7		
* Imposte dirette	15,0	14,2	13,6		
* Imposte indirette	14,5	14,7	14,5		
* Imposte in conto capitale	0,1	0,2	1,6		
* GETTITO PARAFISCALE	12,6	12,8	13,1		
* Contributi previdenziali effettivi	12,3	12,5	12,9		
* Contributi sociali figurativi	0,3	0,3	0,3		
PRODOTTO INTERNO LORDO (milioni di euro)	1.218.536	1.260.428	1.300.926	3,4	3,2

Fonte: Relazione generale sulla situazione economica del Paese (Anno 2003) presentata al Parlamento dal Ministro dell'economia e delle finanze il 7 maggio 2004

Parte quarta
L'ANDAMENTO DEL NUMERO DELLE PENSIONI, DEGLI
ISCRITTI
E L'ANDAMENTO DEGLI ONERI NON PREVIDENZIALI

1. IL MOVIMENTO DELLE PENSIONI DELL'ANNO 2003

Sulla spesa pensionistica dell'anno 2003 hanno influito le nuove pensioni accolte e liquidate, le pensioni in essere ricostituite ed accolte, le pensioni eliminate nonché gli incrementi per perequazione automatica.

Il movimento del numero complessivo delle pensioni dell'anno 2003, di cui nella *Tabella n. 4.1.* si fornisce l'analisi, si riassume in:

- 17.449.034 pensioni vigenti al 31 dicembre 2002;
- 1.119.879 nuove pensioni liquidate nel 2003;
- 955.487 pensioni eliminate nel 2003;
- 17.703.917 pensioni vigenti alla fine del 2003.

1.1. Le nuove pensioni liquidate

Nel corso dell'anno 2003, sono state complessivamente accolte e liquidate 1.119.879 nuove pensioni, con un incremento netto di 22.301 pensioni (+2,0%) rispetto a 1.097.578 pensioni accolte e liquidate nel 2002.

Le nuove liquidazioni hanno riguardato:

- 412.451 pensioni dei lavoratori dipendenti, con un decremento di 13.704 pensioni (-3,2%) rispetto a 426.155 pensioni accolte e liquidate nel 2002;
- 68.175 pensioni dei coltivatori diretti, coloni e mezzadri, con un incremento di 5.662 pensioni (+9,1%) rispetto a 62.513 pensioni accolte e liquidate nel 2002;
- 96.099 pensioni degli artigiani, con un incremento di 10.382 pensioni (+12,1%) rispetto a 85.717 pensioni accolte e liquidate nel 2002;
- 80.818 pensioni degli esercenti attività commerciali, con un incremento di 7.173 pensioni (+9,7%) rispetto a 73.645 pensioni accolte e liquidate nel 2002;

- 630 pensioni degli iscritti al Fondo clero, con un incremento di 188 pensioni (+42,5%) rispetto a 442 pensioni accolte e liquidate nel 2002;
- 13.234 pensioni dei lavoratori parasubordinati, con un incremento di 3.291 pensioni (+33,1%) rispetto a 9.943 pensioni accolte e liquidate nel 2002;
- 110 pensioni delle Assicurazioni facoltative, con un decremento di 55 pensioni (-33,3%) rispetto a 165 pensioni accolte e liquidate nel 2002;
- 77.966 pensioni erogate per conto dello Stato (*pensioni e assegni sociali, assegni vitalizi, pensioni dei CDCM aventi decorrenza anteriore al 1989 e relative pensioni di reversibilità e pensioni delle ostetriche ex Enpao*), con un decremento di 5.366 pensioni (-6,4%) rispetto a 83.332 pensioni accolte e liquidate nel 2002;
- 370.396 prestazioni agli invalidi civili erogate per conto dello Stato (*pensioni ed indennità agli invalidi civili, ai ciechi e ai sordomuti*), con un incremento di 14.730 prestazioni (+4,1%) rispetto a 355.666 prestazioni accolte e liquidate nel 2002.

Avuto riguardo alle principali gestioni pensionistiche, in apposite tabelle si fornisce per le nuove pensioni liquidate negli anni 2002 e 2003:

- il quadro riassuntivo generale (*cfr. Tabella n. 4.2.*);
- l'analisi per gestione e per categoria dei trattamenti liquidati (*cfr. Tabella n. 4.3.*).

1.2. Le pensioni in essere ricostituite

Nel corso dell'anno 2003 - sulla base dei risultati consuntivi del processo produttivo - sono state complessivamente ricostituite 925.789 pensioni in essere (*cfr. Tabella n. 4.4.*), con un decremento netto del 12,2% (-128.338 ricostituzioni in valore assoluto) rispetto a 1.054.127 pensioni ricostituite nel 2002. In particolare le ricostituzioni riguardano:

- 867.741 pensioni in essere dei lavoratori dipendenti ed autonomi, con un decremento netto del 9,7% (-92.777 ricostituzioni in valore assoluto) rispetto a 960.518 pensioni ricostituite nel 2002.

Avuto riguardo alle varie tipologie le ricostituzioni si riferiscono a 134.254 ricostituzioni contributive (105.208 nel 2002), a

118.995 ricostituzioni per supplementi (146.195 nel 2002), a 592.940 ricostituzioni documentali (675.866 nel 2002) e a 21.552 ricostituzioni d'ufficio riguardanti per la massima parte l'applicazione delle sentenze della Corte Costituzionale n. 495/1993 e n. 240/1994 (33.249 nel 2002);

- 58.048 pensioni sociali ed assegni sociali, con un decremento netto del 38,0% (-35.561 ricostituzioni in valore assoluto) rispetto a 93.609 pensioni ricostituite nel 2002.

Tabella n. 4.1. - MOVIMENTO DEL NUMERO DELLE PENSIONI - ANNO 2002 E 2003

Gestioni e fondi	MOVIMENTO ANNO 2002				MOVIMENTO ANNO 2003			VARIAZIONI ASSOLUTE 2003/2002		
	Pensioni vigenti 31.12.2001	Pensioni liquidate nell'anno	Pensioni eliminate nell'anno	Pensioni vigenti 31.12.2002	Pensioni liquidate nell'anno	Pensioni eliminate nell'anno	Pensioni vigenti 31.12.2003	Pensioni liquidate	Pensioni eliminate	Pensioni vigenti
	1	2	3	4 (1+2-3)	5	6	7 (4+5-6)	8 (5-2)	9 (6-3)	10 (7-4)
1 LAVORATORI DIPENDENTI	10.589.462	426.155	433.457	10.582.160	412.451	464.110	10.620.992	-13.704	30.653	38.832
1 Fondo pensioni lavoratori dipendenti	9.949.403	394.427	409.875	9.933.955	387.245	443.509	9.877.691	-7.182	33.634	-56.264
2 F.P.L.D. - ex Fondo trasporti	121.608	3.736	5.242	120.102	3.924	5.194	118.832	188	-48	-1.270
3 F.P.L.D. - ex Fondo telefonici	54.747	3.402	1.895	56.254	3.145	1.054	58.345	-257	-841	2.091
4 F.P.L.D. - ex Fondo elettrici	97.200	5.986	3.414	99.772	4.426	3.497	100.701	-1.560	83	929
5 F.P.L.D. - ex INPDAl (da 01.01.03) (1)					2.165	0	92.656	2.165	0	92.656
6 Gestione enti creditizi	33.030	1.320	472	33.878	1.662	491	35.049	342	19	1.171
7 Fondo ex dazieri	10.520	350	528	10.342	358	491	10.209	8	-37	-133
8 Fondo volo	4.606	162	22	4.746	179	73	4.852	17	51	106
9 Gestione minatori	8.725	348	463	8.610	356	456	8.510	8	-7	-100
10 Fondo gas	5.978	230	350	5.858	258	310	5.806	28	-40	-52
11 Fondo esattoriali	9.580	216	551	9.245	251	577	8.919	35	26	-326
12 Gestione enti disciolti	15.268	413	779	14.902	378	430	14.850	-35	-349	-52
13 Fondo pensioni enti porti Genova e Trieste	4.586	2	100	4.488	57	122	4.423	55	22	-65
14 Fondo spedizionieri doganali	2.042	182	99	2.125	194	100	2.219	12	1	94
15 Fondo Ferrovie dello Stato	245.716	14.092	8.387	251.421	6.384	7.505	250.300	-7.708	-882	-1.121
16 Fondo trattamenti previdenziali vari	122	0	5	117	0	13	104	0	8	-13
17 Trattamenti integrativi personale Inps	26.331	1.289	1.275	26.345	1.469	288	27.526	180	-987	1.181
2 LAVORATORI AUTONOMI	3.142.638	221.875	95.448	3.269.065	245.092	103.718	3.410.439	23.217	8.270	141.374
1 Coltivatori diretti, coloni e mezzadri	859.084	62.513	14.303	907.294	68.175	14.280	961.189	5.662	-23	53.895
2 Artigiani	1.207.169	85.717	41.646	1.251.240	96.099	45.323	1.302.016	10.382	3.677	50.776
3 Esercenti attività commerciali	1.076.385	73.645	39.499	1.110.531	80.818	44.115	1.147.234	7.173	4.616	36.703
3 FONDO CLERO	15.313	442	1.051	14.704	630	833	14.501	188	-218	-203
4 GESTIONE PARASUBORDINATI	12.720	9.943	198	22.465	13.234	338	35.361	3.291	140	12.896
5 ASSICURAZIONI FACOLTATIVE	20.031	165	1.495	18.701	110	1.268	17.543	-55	-227	-1.158
1 Fondo previdenza iscrizioni collettive	1.148	9	81	1.076	3	31	1.048	-6	-50	-28
2 Gestione lavori di cura non retribuiti	1.862	74	80	1.856	39	85	1.810	-35	5	-46
3 Assicurazione facoltativa invalidità e vecchiaia	17.021	82	1.334	15.769	68	1.152	14.685	-14	-182	-1.084
6 GESTIONE INTERVENTI STATO	1.901.345	83.332	126.507	1.858.170	77.966	145.750	1.790.386	-5.366	19.243	-67.784
1 Pensioni sociali	438.446	353	33.642	405.157	265	41.688	363.734	-88	8.046	-41.423
2 Assegni sociali	290.532	66.518	8.904	348.146	62.417	14.210	396.353	-4.101	5.306	48.207
* Assegni sociali	212.911	41.470	8.904	245.477	38.463	14.210	269.730	-3.007	5.306	24.253
* Pensioni invalidi civili ultra65enni (trasformate in assegni sociali)	77.621	25.048	0	102.669	23.954	0	126.623	-1.094	0	23.954
3 Assegni vitalizi	13.688	31	581	13.138	41	570	12.609	10	-11	-529
4 Pensioni CDCM ante 1989	1.153.799	16.430	83.163	1.087.066	15.243	88.991	1.013.318	-1.187	5.828	-73.748
5 Pensioni ostetriche - ex Enpao	4.880	0	217	4.663	0	291	4.372	0	74	-291
7 GESTIONE INVALIDI CIVILI (2)	1.527.647	355.666	199.544	1.683.769	370.396	239.470	1.814.695	14.730	39.926	130.926
COMPLESSO	17.209.156	1.097.578	857.700	17.449.034	1.119.879	955.487	17.703.917	22.301	97.787	254.883

(1) Il dato delle pensioni liquidate risente dell'attivazione di una nuova procedura amministrativo contabile per la liquidazione dei trattamenti.

(2) Comprende anche le indennità (di accompagnamento, di comunicazione, ecc.)

(**) Variazione non significativa

**Tabella n. 4.2. - PENSIONI LIQUIDATE NELL'ANNO DELLE PRINCIPALI GESTIONI PENSIONISTICHE
QUADRO RIASSUNTIVO GENERALE**

DESCRIZIONE	A N N O	A N N O	VARIAZIONI 2003 SU 2002		
	2 0 0 2	2 0 0 3	Variazioni assolute	Variazioni in percentuale	
	NUMERO DELLE PENSIONI				
	1 Gestioni previdenziali (1)	655.391	667.842	12.451	1,9
	1 Vecchiaia e Anzianità	415.293	429.258	13.965	3,4
	2 Invalidità e Inabilità	45.701	47.245	1.544	3,4
	3 Indirette e Superstiti	194.397	191.339	-3.058	-1,6
	2 Gestione interventi dello Stato	58.284	54.012	-4.272	-7,3
	1 Pensioni sociali	353	265	-88	-24,9
	2 Assegni sociali	41.470	38.463	-3.007	-7,3
	3 Assegni vitalizi	31	41	10	32,3
	4 Pensioni CDCM liquidate decorrenza ante 1989	16.430	15.243	-1.187	-7,2
	5 Pensioni ostetriche ex ENPAO	0	0	0	0,0
	3 Gestione invalidi civili (2)	355.666	370.214	14.548	4,1
	Complesso	1.069.341	1.092.068	22.727	2,1
	IMPORTO ANNUO COMPLESSIVO(in milioni di euro)				
	1 Gestioni previdenziali	6.173,344	6.408,329	234,986	3,8
	1 Vecchiaia e Anzianità	4.652,738	4.863,959	211,221	4,5
	2 Invalidità e Inabilità	371,266	389,177	17,911	4,8
	3 Indirette e Superstiti	1.149,340	1.155,193	5,854	0,5
	2 Gestione interventi dello Stato	211,354	186,845	-24,509	-11,6
	1 Pensioni sociali	1,066	0,841	-0,225	-21,1
	2 Assegni sociali	137,610	131,285	-6,326	-4,6
	3 Assegni vitalizi	0,089	0,120	0,031	34,5
	4 Pensioni CDCM liquidate decorrenza ante 1989	72,588	54,599	-17,989	-24,8
	5 Pensioni ostetriche ex ENPAO	0,000	0,000	0,000	0,0
	3 Gestione invalidi civili (2)	1.536,313	1.637,371	101,058	6,6
	Complesso	7.921,011	8.232,545	311,535	3,9
	IMPORTO MEDIO ANNUO(in euro)				
	1 Gestioni previdenziali	9.419	9.596	176	1,9
	1 Vecchiaia e Anzianità	11.204	11.331	128	1,1
	2 Invalidità e Inabilità	8.124	8.237	114	1,4
	3 Indirette e Superstiti	5.912	6.037	125	2,1
	2 Gestione interventi dello Stato	3.626	3.459	-167	-4,6
	1 Pensioni sociali	3.021	3.175	154	5,1
	2 Assegni sociali	3.318	3.413	95	2,9
	3 Assegni vitalizi	2.885	2.934	50	1,7
	4 Pensioni CDCM liquidate decorrenza ante 1989	4.418	3.582	-836	-18,9
	5 Pensioni ostetriche ex ENPAO	0	0	0	0,0
	3 Gestione invalidi civili (2)	4.320	4.423	103	2,4
	Complesso	7.407	7.538	131	1,8

(1) Non comprendono le pensioni:

- dei Coltivatori diretti, coloni e mezzadri liquidate con decorrenza anteriore al 1° gennaio 1989 e le relative pensioni ai supestiti (indirette e reversibilità) derivanti dalle medesime i cui oneri sono integralmente sostenuti dalla Gestione degli interventi dello Stato (GIAS).
- della Gestione speciale per l'erogazione dei trattamenti pensionistici al personale degli enti pubblici creditizi.
- della Gestione dei trattamenti pensionistici già a carico della soppressa Gestione speciale ex art. 75 DPR n. 761/1979.
- del Fondo di previdenza per il personale del Consorzio autonomo del porto di Genova e dell'Ente autonomo del porto di Trieste.
- del Fondo per l'erogazione dei trattamenti previdenziali vari.
- dei Trattamenti integrativi al personale dell'Inps.
- del Fondo di previdenza delle iscrizioni collettive.
- del Fondo di previdenza per le persone che svolgono lavori di cura non retribuiti derivanti da responsabilità familiari.
- dell'Assicurazione facoltativa per l'invalidità e la vecchiaia.

(2) Comprende anche le indennità (di accompagnamento, di comunicazione, ecc).

Tabella n. 4.3. - PENSIONI LIQUIDATE NELL'ANNO DELLE PRINCIPALI GESTIONI PENSIONISTICHE

GESTIONI E FONDI E CATEGORIE DI PENSIONI			PENSIONI LIQUIDATE NEL 2002			PENSIONI LIQUIDATE NEL 2003			Var. % 2003 su 2002	
			Numero delle pensioni	Importo annuo complessivo <i>in milioni di euro</i>	Importo medio annuo <i>in euro</i>	Numero delle pensioni	Importo annuo complessivo <i>in milioni di euro</i>	Importo medio annuo <i>in euro</i>	Numero delle pensioni	Importo medio annuo
FONDO PENSIONI LAVORATORI DIPENDENTI	Vecchiaia e anzianità		221.470	2.837,140	12.810	216.851	2.830,581	13.053	-2,1	1,9
	Invalità e inabilità		29.533	246,810	8.357	30.816	258,943	8.403	4,3	0,5
	Indirette e reversibilità		143.424	845,070	5.892	139.578	841,659	6.030	-2,7	2,3
Complesso			394.427	3.929,020	9.961	387.245	3.931,183	10.152	-1,8	1,9
FONDO PENSIONI LAVORATORI DIPENDENTI Ex Fondo trasporti	Vecchiaia e anzianità		973	20,852	21.431	1.156	25,187	21.788	18,8	1,7
	Invalità e inabilità		779	12,894	16.552	697	11,716	16.809	-10,5	1,6
	Indirette e reversibilità		1.984	21,554	10.864	2.071	23,186	11.196	4,4	3,1
Complesso			3.736	55,300	14.802	3.924	60,089	15.313	5,0	3,5
FONDO PENSIONI LAVORATORI DIPENDENTI Ex Fondo telefonici	Vecchiaia e anzianità		2.614	59,536	22.776	2.372	56,342	23.753	-9,3	4,3
	Invalità e inabilità		169	2,536	15.007	167	2,481	14.856	-1,2	-1,0
	Indirette e reversibilità		619	7,552	12.200	606	7,378	12.175	-2,1	-0,2
Complesso			3.402	69,624	20.466	3.145	66,201	21.050	-7,6	2,9
FONDO PENSIONI LAVORATORI DIPENDENTI Ex Fondo elettrici	Vecchiaia e anzianità		4.365	106,988	24.510	2.837	72,563	25.577	-35,0	4,4
	Invalità e inabilità		210	3,324	15.828	229	3,826	16.707	9,0	5,5
	Indirette e reversibilità		1.411	17,238	12.217	1.360	17,105	12.577	-3,6	3,0
Complesso			5.986	127,550	21.308	4.426	93,494	21.124	-26,1	-0,9
FONDO PENSIONI LAVORATORI DIPENDENTI Ex INPDAl (da 01.01.2003)	Vecchiaia e anzianità					1.393	75,659	54.314	(*)	(*)
	Invalità e inabilità					22	0,728	33.072	(*)	(*)
	Indirette e reversibilità					750	18,116	24.154	(*)	(*)
Complesso						2.165	94,502	43.650	(*)	(*)
COLTIVATORI DIRETTI, COLONI E MEZZADRI (1)	Vecchiaia e anzianità		51.300	348,354	6.791	56.578	403,841	7.138	10,3	5,1
	Invalità e inabilità		3.283	18,284	5.569	3.225	18,898	5.860	-1,8	5,2
	Indirette e reversibilità		7.930	34,177	4.310	8.372	36,685	4.382	5,6	1,7
Complesso			62.513	400,815	6.412	68.175	459,425	6.739	9,1	5,1
ARTIGIANI	Vecchiaia e anzianità		61.142	575,196	9.408	71.067	704,662	9.915	16,2	5,4
	Invalità e inabilità		6.549	49,178	7.509	6.659	51,220	7.692	1,7	2,4
	Indirette e reversibilità		18.026	97,893	5.431	18.373	92,928	5.058	1,9	-6,9
Complesso			85.717	722,268	8.426	96.099	848,811	8.833	12,1	4,8
ESERCENTI ATTIVITA' COMMERCIALI	Vecchiaia e anzianità		53.436	474,305	8.876	60.383	563,617	9.334	13,0	5,2
	Invalità e inabilità		5.008	36,266	7.242	5.201	38,787	7.458	3,9	3,0
	Indirette e reversibilità		15.201	69,405	4.566	15.234	69,897	4.588	0,2	0,5
Complesso			73.645	579,976	7.875	80.818	672,300	8.319	9,7	5,6
FONDO EX DAZIERI	Vecchiaia e anzianità		151	2,506	16.599	197	3,931	19.952	30,5	20,2
	Invalità e inabilità		3	0,043	14.474	5	0,078	15.532	66,7	7,3
	Indirette e reversibilità		196	1,858	9.479	156	1,526	9.781	-20,4	3,2
Complesso			350	4,408	12.594	358	5,534	15.458	2,3	22,7

(*) Variazione non significativa

segue: Tabella n. 4.3. - PENSIONI LIQUIDATE NELL'ANNO DELLE PRINCIPALI GESTIONI PENSIONISTICHE

GESTIONI E FONDI E CATEGORIE DI PENSIONI			PENSIONI LIQUIDATE NEL 2002			PENSIONI LIQUIDATE NEL 2003			Var. % 2003 su 2002	
			Numero delle pensioni	Importo annuo complessivo <i>in milioni di euro</i>	Importo medio annuo <i>in euro</i>	Numero delle pensioni	Importo annuo complessivo <i>in milioni di euro</i>	Importo medio annuo <i>in euro</i>	Numero delle pensioni	Importo medio annuo
FONDO VOLO	Vecchiaia e anzianità		73	3,527	48.320	72	3,932	54.611	-1,4	13,0
	Invalidità e inabilità		54	1,143	21.162	75	1,860	24.800	38,9	17,2
	Indirette e reversibilità		35	0,686	19.603	32	0,915	28.594	-8,6	45,9
	Complesso		162	5,356	33.063	179	6,707	37.469	10,5	13,3
GESTIONE MINATORI	Vecchiaia e anzianità		196	2,854	14.561	199	2,703	13.582	1,5	-6,7
	Invalidità e inabilità									
	Indirette e reversibilità		152	1,151	7.569	157	1,222	7.785	3,3	2,8
	Complesso		348	4,004	11.507	356	3,925	11.025	2,3	-4,2
FONDO GAS	Vecchiaia e anzianità		124	2,928	23.614	128	3,325	25.975	3,2	10,0
	Invalidità e inabilità		6	0,114	19.049	10	0,210	21.024	66,7	10,4
	Indirette e reversibilità		100	1,068	10.677	121	1,354	11.189	21,0	4,8
	Complesso		230	4,110	17.870	259	4,889	18.876	12,6	5,6
FONDO ESATTORIALI	Vecchiaia e anzianità		30	0,818	27.267	74	1,986	26.836	146,7	-1,6
	Invalidità e inabilità		18	0,417	23.185	4	0,081	20.363	-77,8	-12,2
	Indirette e reversibilità		168	2,331	13.877	173	2,415	13.957	3,0	0,6
	Complesso		216	3,567	16.512	251	4,482	17.856	16,2	8,1
FONDO CLERO	Vecchiaia e anzianità		413	2,712	6.567	592	39,858	67.328	43,3	925,3
	Invalidità e inabilità		13	0,073	5.583	21	0,131	6.217	61,5	11,4
	Indirette e reversibilità		16	0,058	3.644	17	0,074	4.328	6,3	18,8
	Complesso		442	2,843	6.432	630	40,062	63.591	42,5	888,7
GESTIONE PARASUBORDINATI	Vecchiaia e anzianità		9.343	8,372	896	12.425	9,476	763	33,0	-14,9
	Invalidità e inabilità		69	0,111	1.614	113	0,212	1.877	63,8	16,3
	Indirette e reversibilità		531	0,267	503	696	0,373	535	31,1	6,4
	Complesso		9.943	8,751	880	13.234	10,061	760	33,1	-13,6
GESTIONE SPECIALE SPEDIZIONIERI DOGANALI	Vecchiaia e anzianità		112	1,148	10.253	138	1,530	11.085	23,2	8,1
	Invalidità e inabilità		7	0,072	10.226	1	0,007	6.826	-85,7	-33,2
	Indirette e reversibilità		63	0,447	7.103	55	0,405	7.361	-12,7	3,6
	Complesso		182	1,667	9.162	194	1,941	10.007	6,6	9,2
FONDO PENSIONI PERSONALE FERROVIE DELLO STATO	Dirette		9.551	205,500	21.516	2.796	64,766	23.164	-70,7	7,7
	Invalidità e inabilità									
	Indirette e reversibilità		4.541	48,584	10.699	3.588	39,957	11.136	-21,0	4,1
	Complesso		14.092	254,085	18.030	6.384	104,723	16.404	-54,7	-9,0
COMPLESSO GESTIONI E FONDI PREVIDENZIALI (2)	Vecchiaia e anzianità		415.293	4.652,738	11.204	429.258	4.863,959	11.331	3,4	1,1
	Invalidità e inabilità		45.701	371,266	8.124	47.245	389,177	8.237	3,4	1,4
	Indirette e reversibilità		194.397	1.149,340	5.912	191.339	1.155,193	6.037	-1,6	2,1
	Complesso		655.391	6.173,344	9.419	667.842	6.408,329	9.596	1,9	1,9

segue: Tabella n. 4.3. - PENSIONI LIQUIDATE NELL'ANNO DELLE PRINCIPALI GESTIONI PENSIONISTICHE

GESTIONI E FONDI E CATEGORIE DI PENSIONI		PENSIONI LIQUIDATE NEL 2002			PENSIONI LIQUIDATE NEL 2003			Var. % 2003 su 2002	
		Numero delle pensioni	Importo annuo complessivo <i>in milioni di euro</i>	Importo medio annuo <i>in euro</i>	Numero delle pensioni	Importo annuo complessivo <i>in milioni di euro</i>	Importo medio annuo <i>in euro</i>	Numero delle pensioni	Importo medio annuo
<u>Gestione degli interventi dello Stato</u>									
PENSIONI ASSISTENZIALI	Pensioni sociali	353	1,066	3.021	265	0,841	3.175	-24,9	5,1
	Assegni sociali	41.470	137,610	3.318	38.463	131,285	3.413	-7,3	2,9
	Assegni vitalizi	31	0,089	2.885	41	0,120	2.934	32,3	1,7
	Complesso	41.854	138,766	3.315	38.769	132,246	3.411	-7,4	2,9
PENSIONI C.D.C.M. LIQUIDATE CON DECORRENZA ANTE 1989	Vecchiaia e anzianità	29	0,112	3.869				-100,0	-100,0
	Invalità e inabilità	26	0,121	4.641				-100,0	-100,0
	Indirette e reversibilità	16.375	72,355	4.419	15.243	54,599	3.582	-6,9	-18,9
	Complesso	16.430	72,588	4.418	15.243	54,599	3.582	-7,2	-18,9
PENSIONI EX ENPAO	Vecchiaia e anzianità	0	0,000	0	0	0,000	0	0,0	0,0
	Complesso	0	0,000	0	0	0,000	0	0,0	0,0
COMPLESSO PENSIONI EROGATE PER CONTO DELLO STATO	Vecchiaia e anzianità	41.883	138,878	3.316	38.769	132,246	3.411	-7,4	2,9
	Invalità e inabilità	26	0,121	4.641	0	0,000	0	-100,0	-100,0
	Indirette e reversibilità	16.375	72,355	4.419	15.243	54,599	3.582	-6,9	-18,9
	Complesso	58.284	211,354	3.626	54.012	186,845	3.459	-7,3	-4,6
C O M P L E S S O G E S T I O N I	Vecchiaia e anzianità	457.176	4.791,616	10.481	468.027	4.996,206	10.675	2,4	1,9
	Invalità e inabilità	45.727	371,387	8.122	47.245	389,177	8.237	3,3	1,4
	Indirette e reversibilità	210.772	1.221,694	5.796	206.582	1.209,792	5.856	-2,0	1,0
	Complesso	713.675	6.384,698	8.946	721.854	6.595,175	9.136	1,1	2,1
GESTIONE DEGLI INVALIDI CIVILI (3)	Invalidi civili	342.247	1.469,719	4.294	356.456	1.566,809	4.396	4,2	2,4
	Ciechi civili	12.640	64,237	5.082	12.957	67,863	5.238	2,5	3,1
	Sordomuti	779	2,357	3.025	801	2,699	3.369	2,8	11,4
	Complesso	355.666	1.536,313	4.320	370.214	1.637,371	4.423	4,1	2,4
Complesso gestioni e fondi		1.069.341	7.921,011	7.407	1.092.068	8.232,545	7.538	2,1	1,8

(1) Non comprende le pensioni liquidate con decorrenza anteriore al 1° gennaio 1989 e le pensioni ai superstiti (indirette e reversibilità) derivanti dalle medesime i cui oneri sono integralmente sostenuti dalla Gestione degli interventi dello Stato.

(2) Non comprende le pensioni:

- * della Gestione speciale per l'erogazione dei trattamenti pensionistici al personale degli enti creditizi.
- * della Gestione dei trattamenti pensionistici già a carico della soppressa Gestione speciale ex art. 75 DPR n. 761/1979.
- * del Fondo di previdenza per il personale del Consorzio autonomo del porto di Genova e dell'Ente autonomo del porto di Trieste.
- * del Fondo per l'erogazione dei trattamenti previdenziali vari.
- * dei Trattamenti integrativi al personale dell'Inps.
- * del Fondo di previdenza delle iscrizioni collettive.
- * del Fondo di previdenza per le persone che svolgono lavori di cura non retribuiti derivanti da responsabilità familiari.
- * dell'Assicurazione facoltativa per l'invalità e la vecchiaia.

(3) Comprende anche le indennità (di accompagnamento, di comunicazione, ecc.)

Tabella n. 4.4. - PENSIONI IN ESSERE RICOSTITUITE NELL'ANNO
QUADRO RIASSUNTIVO GENERALE

DESCRIZIONE	ANNO 2002	ANNO 2003	VARIAZIONI 2003 / 2002	
			Assolute	in %
1 PENSIONI DEI LAVORATORI DIPENDENTI ED AUTONOMI	960.518	867.741	-92.777	-9,7
1 Ricostituzioni contributive	105.208	134.254	29.046	27,6
2 Ricostituzioni per supplementi	146.195	118.995	-27.200	-18,6
3 Ricostituzioni documentali	675.866	592.940	-82.926	-12,3
4 Ricostituzioni d'ufficio (1)	33.249	21.552	-11.697	-35,2
2 PENSIONI SOCIALI ED ASSEGNI SOCIALI	93.609	58.048	-35.561	-38,0
1 Pensioni sociali	51.980	37.737	-14.243	-27,4
2 Assegni sociali	41.629	20.311	-21.318	-51,2
COMPLESSO	1.054.127	925.789	-128.338	-12,2

(1) Ricostituzioni essenzialmente riguardanti l'applicazione delle sentenze della Corte Costituzionale n. 495/1993 e n. 240/1994.

Fonte : I.N.P.S. - Processo produttivo - Consuntivi anni 2002 e 2003.

1.3. Le pensioni eliminate

Nel corso dell'anno 2003, sono state complessivamente eliminate 955.487 pensioni, con un incremento netto di 97.787 pensioni (+11,4%) rispetto a 857.700 pensioni eliminate nel 2002.

Le eliminazioni hanno riguardato:

- 464.110 pensioni dei lavoratori dipendenti, con un incremento di 30.653 pensioni (+7,1%) rispetto a 433.457 pensioni eliminate nel 2002;
- 14.280 pensioni dei coltivatori diretti, coloni e mezzadri, con un decremento di 23 pensioni (-0,2%) rispetto a 14.303 pensioni eliminate nel 2002;
- 45.323 pensioni degli artigiani, con un incremento di 3.677 pensioni (+8,8%) rispetto a 41.646 pensioni eliminate nel 2002;
- 44.115 pensioni degli esercenti attività commerciali, con un incremento di 4.616 pensioni (+11,7%) rispetto a 39.499 pensioni eliminate nel 2002;
- 833 pensioni degli iscritti al Fondo clero, con un decremento di 218 pensioni (-20,75%) rispetto a 1.051 pensioni eliminate nel 2002;
- 338 pensioni dei lavoratori parasubordinati, con un incremento di 140 pensioni (+70,7%) rispetto a 198 pensioni eliminate nel 2002;
- 1.268 pensioni delle Assicurazioni facoltative, con un decremento di 227 (-15,2%) rispetto a 1.495 pensioni eliminate nel 2002;
- 145.750 pensioni erogate per conto dello Stato (*pensioni e assegni sociali, assegni vitalizi, pensioni dei CDCM aventi decorrenza anteriore al 1989 e relative pensioni di reversibilità e pensioni delle ostetriche ex Enpao*), con un incremento di 19.243 (+15,2%) rispetto a 126.507 pensioni eliminate nel 2002;
- 239.470 prestazioni agli invalidi civili erogate per conto dello Stato (*pensioni ed indennità agli invalidi civili, ai ciechi e ai sordomuti*), con un incremento di 39.926 prestazioni (+20,0%) rispetto a 199.544 prestazioni eliminate nel 2002.

1.4. Le pensioni vigenti alla fine del 2003

Il numero delle pensioni vigenti alla fine del 2003 (*cfr. Tabella n. 4.1.*), è risultato di 17.703.917 pensioni nel complesso, con un incremento netto di 254.883 pensioni (+1,5%) rispetto a 17.449.034 pensioni vigenti alla fine del 2002.

Il numero delle pensioni vigenti riguarda:

- 10.620.992 pensioni dei lavoratori dipendenti, con un incremento netto di 38.832 pensioni (+0,4%) rispetto a 10.582.160 pensioni vigenti alla fine del 2002;
- 961.189 pensioni dei coltivatori diretti, coloni e mezzadri, con un incremento netto di 53.895 pensioni (+5,9%) rispetto a 907.294 pensioni vigenti alla fine del 2002;
- 1.302.016 pensioni degli artigiani, con un incremento netto di 50.776 pensioni (+4,1%) rispetto a 1.251.240 pensioni vigenti alla fine del 2002;
- 1.147.234 pensioni degli esercenti attività commerciali, con un incremento netto di 36.703 pensioni (+3,3%) rispetto a 1.110.531 pensioni vigenti alla fine del 2002;
- 14.501 pensioni del Fondo clero, con un decremento netto di 203 pensioni (-1,4%) rispetto a 14.704 pensioni vigenti alla fine del 2002;
- 35.361 pensioni dei lavoratori parasubordinati, con un incremento netto di 12.896 pensioni (+57,4%) rispetto a 22.465 pensioni vigenti alla fine del 2002;
- 17.543 pensioni delle Assicurazioni facoltative, con un decremento netto di 1.158 pensioni (-6,2%) rispetto a 18.701 pensioni vigenti alla fine del 2002;
- 1.790.386 pensioni erogate per conto dello Stato (*pensioni e assegni sociali, assegni vitalizi, pensioni dei coltivatori diretti, coloni e mezzadri liquidate con decorrenza anteriore al 1° gennaio 1989 e pensioni delle ostetriche ex Enpao*), con un decremento netto di 67.784 pensioni (-3,6%) rispetto a 1.858.170 pensioni vigenti alla fine del 2002;
- 1.814.695 prestazioni agli invalidi civili erogate per conto dello Stato (*pensioni ed indennità agli invalidi civili, ai ciechi e ai*

sordomuti), con un incremento di 130.926 prestazioni (+7,8%) rispetto a 1.814.695 prestazioni vigenti alla fine del 2002.

Avuto riguardo alle principali gestioni pensionistiche, in apposite tabelle si fornisce per le pensioni vigenti alla fine degli anni 2002 e 2003:

- il quadro riassuntivo generale (*cfr. Tabella n. 4.5.*);
- l'analisi per gestione e per categoria dei trattamenti vigenti (*cfr. Tabella n. 4.6.*).

Tabella n. 4.5. - PENSIONI VIGENTI ALLA FINE DELL'ANNO DELLE PRINCIPALI GESTIONI PENSIONISTICHE
QUADRO RIASSUNTIVO GENERALE

DESCRIZIONE	A N N O	A N N O	VARIAZIONI 2003 SU 2002		
	2 0 0 2	2 0 0 3	Variazioni assolute	Variazioni in percentuale	
	NUMERO DELLE PENSIONI				
	1 Gestioni previdenziali (1)	13.808.664	13.999.341	190.677	1,4
	1 Vecchiaia e Anzianità	8.239.309	8.493.189	253.880	3,1
	2 Invalidità e Inabilità	2.001.163	1.903.311	-97.852	-4,9
	3 Indirette e Superstiti	3.568.192	3.602.841	34.649	1,0
	2 Gestione interventi dello Stato	1.858.170	1.790.386	-67.784	-3,6
	1 Pensioni sociali	405.157	363.734	-41.423	-10,2
	2 Assegni sociali	348.146	396.353	48.207	13,8
	3 Assegni vitalizi	13.138	12.609	-529	-4,0
	4 Pensioni CDCM liquidate decorrenza ante 1989	1.087.066	1.013.318	-73.748	-6,8
5 Pensioni ostetriche ex ENPAO	4.663	4.372	-291	0,0	
3 Gestione invalidi civili (2)	1.683.769	1.814.695	130.926	7,8	
Complesso	17.350.603	17.604.422	253.819	1,5	
	IMPORTO ANNUO COMPLESSIVO(in milioni di euro)				
	1 Gestioni previdenziali	116.856,870	126.310,956	9.454,086	8,1
	1 Vecchiaia e Anzianità	83.218,566	91.414,579	8.196,013	9,8
	2 Invalidità e Inabilità	12.857,576	12.801,965	-55,611	-0,4
	3 Indirette e Superstiti	20.780,728	22.094,412	1.313,684	6,3
	2 Gestione interventi dello Stato	7.572,298	7.663,845	91,547	1,2
	1 Pensioni sociali	1.640,015	1.599,820	-40,195	-2,5
	2 Assegni sociali	1.181,027	1.484,535	303,509	25,7
	3 Assegni vitalizi	38,810	38,256	-0,553	-1,4
	4 Pensioni CDCM liquidate decorrenza ante 1989	4.707,056	4.536,040	-171,015	-3,6
5 Pensioni ostetriche ex ENPAO	5,391	5,193	-0,199	-3,7	
3 Gestione invalidi civili (2)	7.823,051	8.644,421	821,371	10,5	
Complesso	132.252,218	142.619,222	10.367,004	7,8	
	IMPORTO MEDIO ANNUO(in euro)				
	1 Gestioni previdenziali	8.463	9.023	560	6,6
	1 Vecchiaia e Anzianità	10.100	10.763	663	6,6
	2 Invalidità e Inabilità	6.425	6.726	301	4,7
	3 Indirette e Superstiti	5.824	6.132	309	5,3
	2 Gestione interventi dello Stato	4.075	4.281	205	5,0
	1 Pensioni sociali	4.048	4.398	350	8,7
	2 Assegni sociali	3.392	3.745	353	10,4
	3 Assegni vitalizi	2.954	3.034	80	2,7
	4 Pensioni CDCM liquidate decorrenza ante 1989	4.330	4.476	146	3,4
5 Pensioni ostetriche ex ENPAO	1.156	1.188	32	2,7	
3 Gestione invalidi civili (2)	4.646	4.764	117	2,5	
Complesso	7.622	8.101	479	6,3	

(1) Non comprendono le pensioni:

- dei Coltivatori diretti, coloni e mezzadri liquidate con decorrenza anteriore al 1° gennaio 1989 e le relative pensioni ai supestiti (indirette e reversibilità) derivanti dalle medesime i cui oneri sono integralmente sostenuti dalla Gestione degli interventi dello Stato (GIAS).
- della Gestione speciale per l'erogazione dei trattamenti pensionistici al personale degli enti pubblici creditizi.
- della Gestione dei trattamenti pensionistici già a carico della soppressa Gestione speciale ex art. 75 DPR n. 761/1979.
- del Fondo di previdenza per il personale del Consorzio autonomo del porto di Genova e dell'Ente autonomo del porto di Trieste.
- del Fondo per l'erogazione dei trattamenti previdenziali vari.
- dei Trattamenti integrativi al personale dell'Inps.
- del Fondo di previdenza delle iscrizioni collettive.
- del Fondo di previdenza per le persone che svolgono lavori di cura non retribuiti derivanti da responsabilità familiari.
- dell'Assicurazione facoltativa per l'invalidità e la vecchiaia.

(2) Comprende anche le indennità (di accompagnamento, di comunicazione, ecc.)

Tabella n. 4.6. - PENSIONI VIGENTI DELLE PRINCIPALI GESTIONI PENSIONISTICHE

GESTIONI E FONDI E CATEGORIE DI PENSIONI			PENSIONI VIGENTI AL 31.12.2002			PENSIONI VIGENTI AL 31.12.2003			Var. % 2003 su 2002	
			Numero delle pensioni	Importo annuo complessivo <i>in milioni di euro</i>	Importo medio annuo <i>in euro</i>	Numero delle pensioni	Importo annuo complessivo <i>in milioni di euro</i>	Importo medio annuo <i>in euro</i>	Numero delle pensioni	Importo medio annuo
FONDO PENSIONI LAVORATORI DIPENDENTI	Vecchiaia e anzianità		5.527.186	57.593,372	10.420	5.554.710	60.214,558	10.840	0,5	4,0
	Invalidità e inabilità		1.594.869	10.529,810	6.602	1.515.044	10.346,367	6.829	-5,0	3,4
	Indirette e reversibilità		2.811.900	16.453,834	5.852	2.807.937	17.088,614	6.086	-0,1	4,0
	Complesso		9.933.955	84.577,017	8.514	9.877.691	87.649,539	8.873	-0,6	4,2
FONDO PENSIONI LAVORATORI DIPENDENTI Ex Fondo trasporti	Vecchiaia e anzianità		68.803	1.431,874	20.811	67.279	1.441,722	21.429	-2,2	3,0
	Invalidità e inabilità		10.146	164,279	16.192	10.205	170,128	16.671	0,6	3,0
	Indirette e reversibilità		41.153	425,433	10.338	41.348	440,498	10.653	0,5	3,1
	Complesso		120.102	2.021,586	16.832	118.832	2.052,348	17.271	-1,1	2,6
FONDO PENSIONI LAVORATORI DIPENDENTI Ex Fondo telefonici	Vecchiaia e anzianità		45.017	1.070,521	23.780	46.759	1.140,591	24.393	3,9	2,6
	Invalidità e inabilità		2.251	33,876	15.049	2.287	35,181	15.383	1,6	2,2
	Indirette e reversibilità		8.986	101,828	11.332	9.299	107,697	11.582	3,5	2,2
	Complesso		56.254	1.206,224	21.442	58.345	1.283,469	21.998	3,7	2,6
FONDO PENSIONI LAVORATORI DIPENDENTI Ex Fondo elettrici	Vecchiaia e anzianità		69.478	1.658,825	23.876	70.010	1.720,724	24.578	0,8	2,9
	Invalidità e inabilità		2.478	43,147	17.412	2.506	44,752	17.858	1,1	2,6
	Indirette e reversibilità		27.816	332,005	11.936	28.185	345,313	12.252	1,3	2,6
	Complesso		99.772	2.033,976	20.386	100.701	2.110,788	20.961	0,9	2,8
FONDO PENSIONI LAVORATORI DIPENDENTI Ex INPDAI (da 01.01.2003)	Vecchiaia e anzianità					70.028	3.412,918	48.736	(*)	(*)
	Invalidità e inabilità					2.849	113,684	39.903	(*)	(*)
	Indirette e reversibilità					19.779	437,906	22.140	(*)	(*)
	Complesso					92.656	3.964,507	42.787	(*)	(*)
COLTIVATORI DIRETTI, COLONI E MEZZADRI (1)	Vecchiaia e anzianità		802.432	5.532,452	6.895	849.987	6.035,755	7.101	5,9	3,0
	Invalidità e inabilità		33.826	170,104	5.029	33.743	184,791	5.476	-0,2	8,9
	Indirette e reversibilità		71.036	269,115	3.788	77.459	306,344	3.955	9,0	4,4
	Complesso		907.294	5.971,671	6.582	961.189	6.526,890	6.790	5,9	3,2
ARTIGIANI	Vecchiaia e anzianità		772.487	6.685,929	8.655	827.859	7.489,642	9.047	7,2	4,5
	Invalidità e inabilità		198.677	1.076,153	5.417	187.283	1.068,908	5.707	-5,7	5,4
	Indirette e reversibilità		280.076	1.226,582	4.379	286.874	1.326,725	4.625	2,4	5,6
	Complesso		1.251.240	8.988,663	7.184	1.302.016	9.885,275	7.592	4,1	5,7
ESERCENTI ATTIVITA' COMMERCIALI	Vecchiaia e anzianità		722.854	5.356,574	7.410	764.528	5.975,636	7.816	5,8	5,5
	Invalidità e inabilità		156.149	805,867	5.161	146.619	802,049	5.470	-6,1	6,0
	Indirette e reversibilità		231.528	904,383	3.906	236.087	968,301	4.101	2,0	5,0
	Complesso		1.110.531	7.066,824	6.363	1.147.234	7.745,986	6.752	3,3	6,1
FONDO EX DAZIERI	Vecchiaia e anzianità		5.789	96,860	16.732	5.728	99,533	17.377	-1,1	3,9
	Invalidità e inabilità		111	1,462	13.167	107	1,456	13.611	-3,6	3,4
	Indirette e reversibilità		4.442	40,287	9.070	4.374	40,736	9.313	-1,5	2,7
	Complesso		10.342	138,608	13.402	10.209	141,726	13.882	-1,3	3,6

(*) Variazione non significativa

(1) Non comprende le pensioni liquidate con decorrenza anteriore al 1° gennaio 1989 e le pensioni ai superstiti (indirette e reversibilità) derivanti dalle medesime i cui oneri sono integralmente sostenuti dalla Gestione degli interventi dello Stato.

segue: Tabella n. 4.6. - PENSIONI VIGENTI NELL'ANNO DELLE PRINCIPALI GESTIONI PENSIONISTICHE

GESTIONI E FONDI E CATEGORIE DI PENSIONI			PENSIONI VIGENTI AL 31.12.2002			PENSIONI VIGENTI AL 31.12.2003			Var. % 2003 su 2002	
			Numero delle pensioni	Importo annuo complessivo <i>in milioni di euro</i>	Importo medio annuo <i>in euro</i>	Numero delle pensioni	Importo annuo complessivo <i>in milioni di euro</i>	Importo medio annuo <i>in euro</i>	Numero delle pensioni	Importo medio annuo
FONDO VOLO	Vecchiaia e anzianità		3.639	129,529	35.595	3.666	134,780	36.765	0,7	3,3
	Invalidità e inabilità		568	13,178	23.202	621	15,397	24.793	9,3	6,9
	Indirette e reversibilità		539	10,754	19.951	565	12,117	21.446	4,8	7,5
	Complesso		4.746	153,461	32.335	4.852	162,293	33.449	2,2	3,4
GESTIONE MINATORI	Vecchiaia e anzianità		5.417	75,435	13.926	5.366	76,724	14.298	-0,9	2,7
	Invalidità e inabilità									
	Indirette e reversibilità		3.193	25,567	8.007	3.144	25,932	8.248	-1,5	3,0
	Complesso		8.610	101,002	11.731	8.510	102,656	12.063	-1,2	2,8
FONDO GAS	Vecchiaia e anzianità		3.077	65,137	21.169	3.067	67,662	22.061	-0,3	4,2
	Invalidità e inabilità		236	3,782	16.024	221	3,637	16.459	-6,4	2,7
	Indirette e reversibilità		2.545	26,356	10.356	2.518	26,926	10.693	-1,1	3,3
	Complesso		5.858	95,274	16.264	5.806	98,224	16.918	-0,9	4,0
FONDO ESATTORIALI	Vecchiaia e anzianità		4.504	112,324	24.939	4.297	110,504	25.717	-4,6	3,1
	Invalidità e inabilità		409	7,747	18.941	388	7,543	19.440	-5,1	2,6
	Indirette e reversibilità		4.332	51,985	12.000	4.234	52,242	12.339	-2,3	2,8
	Complesso		9.245	172,055	18.611	8.919	170,289	19.093	-3,5	2,6
FONDO CLERO	Vecchiaia e anzianità		13.191	82,990	6.291	13.061	84,598	6.477	-1,0	3,0
	Invalidità e inabilità		1.295	7,270	5.614	1.211	7,017	5.794	-6,5	3,2
	Indirette e reversibilità		218	0,887	4.071	229	0,961	4.194	5,0	3,0
	Complesso		14.704	91,147	6.199	14.501	92,575	6.384	-1,4	3,0
GESTIONE PARASUBORDINATI	Vecchiaia e anzianità		21.130	10,815	512	33.258	20,385	613	57,4	19,8
	Invalidità e inabilità		69	0,106	1.534	151	0,273	1.807	118,8	17,8
	Indirette e reversibilità		1.266	0,328	259	1.952	0,676	346	54,2	33,6
	Complesso		22.465	11,249	501	35.361	21,334	603	57,4	20,5
GESTIONE SPECIALE SPEDIZIONIERI DOGANALI	Vecchiaia e anzianità		1.163	14,072	12.100	1.241	15,261	12.298	6,7	1,6
	Invalidità e inabilità		79	0,797	10.089	76	0,783	10.300	-3,8	2,1
	Indirette e reversibilità		883	6,126	6.938	902	6,430	7.128	2,2	2,7
	Complesso		2.125	20,995	9.880	2.219	22,474	10.128	4,4	2,5
FONDO PENSIONI PERSONALE FERROVIE DELLO STATO	Dirette		173.142	3.301,858	19.070	172.345	3.373,587	19.575	-0,5	2,6
	Invalidità e inabilità									
	Indirette e reversibilità		78.279	905,259	11.565	77.955	906,995	11.635	-0,4	0,6
	Complesso		251.421	4.207,118	16.733	250.300	4.280,583	17.102	-0,4	2,2
COMPLESSO GESTIONI E FONDI PREVIDENZIALI (2)	Vecchiaia e anzianità		8.239.309	83.218,566	10.100	8.493.189	91.414,579	10.763	3,1	6,6
	Invalidità e inabilità		2.001.163	12.857,576	6.425	1.903.311	12.801,965	6.726	-4,9	4,7
	Indirette e reversibilità		3.568.192	20.780,728	5.824	3.602.841	22.094,412	6.132	1,0	5,3
	Complesso		13.808.664	116.856,871	8.463	13.999.341	126.310,956	9.023	1,4	6,6

segue: Tabella n. 4.6. - PENSIONI VIGENTI NELL'ANNO DELLE PRINCIPALI GESTIONI PENSIONISTICHE

GESTIONI E FONDI E CATEGORIE DI PENSIONI		PENSIONI VIGENTI AL 31.12.2002			PENSIONI VIGENTI AL 31.12.2003			Var. % 2003 su 2002	
		Numero delle pensioni	Importo annuo complessivo in milioni di euro	Importo medio annuo in euro	Numero delle pensioni	Importo annuo complessivo in milioni di euro	Importo medio annuo in euro	Numero delle pensioni	Importo medio annuo
<u>Gestione degli interventi dello Stato</u>									
PENSIONI ASSISTENZIALI	Pensioni sociali	405.157	1.640,015	4.048	363.734	1.599,820	4.398	-10,2	8,7
	Assegni sociali	348.146	1.181,027	3.392	396.353	1.484,535	3.745	13,8	10,4
	Assegni vitalizi	13.138	38,810	2.954	12.609	38,256	3.034	-4,0	2,7
	Complesso	766.441	2.859,851	3.731	772.696	3.122,611	4.041	0,8	8,3
PENSIONI C.D.C.M. LIQUIDATE CON DECORRENZA ANTE 1989	Vecchiaia e anzianità	214.262	1.075,711	5.021	201.652	1.050,605	5.210	-5,9	3,8
	Invalità e inabilità	526.440	2.581,021	4.903	478.632	2.436,739	5.091	-9,1	3,8
	Indirette e reversibilità	346.364	1.050,323	3.032	333.034	1.048,697	3.149	-3,8	3,8
	Complesso	1.087.066	4.707,056	4.330	1.013.318	4.536,040	4.476	-6,8	3,4
PENSIONI EX ENPAO	Vecchiaia e anzianità	4.663	5,391	1.156	4.372	5,193	1.188	-6,2	2,7
	Complesso	4.663	5,391	1.156	4.372	5,193	1.188	-6,2	2,7
COMPLESSO PENSIONI EROGATE PER CONTO DELLO STATO	Vecchiaia e anzianità	985.366	3.940,953	3.999	978.720	4.178,409	4.269	-0,7	6,7
	Invalità e inabilità	526.440	2.581,021	4.903	478.632	2.436,739	5.091	-9,1	3,8
	Indirette e reversibilità	346.364	1.050,323	3.032	333.034	1.048,697	3.149	-3,8	3,8
	Complesso	1.858.170	7.572,298	4.075	1.790.386	7.663,845	4.281	-3,6	5,0
C O M P L E S S O G E S T I O N I	Vecchiaia e anzianità	9.224.675	87.159,519	9.449	9.471.909	95.592,987	10.092	2,7	6,8
	Invalità e inabilità	2.527.603	15.438,598	6.108	2.381.943	15.238,704	6.398	-5,8	4,7
	Indirette e reversibilità	3.914.556	21.831,051	5.577	3.935.875	23.143,109	5.880	0,5	5,4
	Complesso	15.666.834	124.429,168	7.942	15.789.727	133.974,801	8.485	0,8	6,8
GESTIONE DEGLI INVALIDI CIVILI (3)	Invalidi civili	1.527.052	6.970,677	4.565	1.655.516	7.732,265	4.671	8,4	2,3
	Ciechi civili	115.558	724,183	6.267	117.891	760,425	6.450	2,0	2,9
	Sordomuti	41.159	128,190	3.115	41.288	151,732	3.675	0,3	18,0
	Complesso	1.683.769	7.823,051	4.646	1.814.695	8.644,421	4.764	7,8	2,5
Complesso gestioni e fondi		17.350.603	132.252,219	7.622	17.604.422	142.619,222	8.101	1,5	6,3

(1) Non comprende le pensioni liquidate con decorrenza anteriore al 1° gennaio 1989 e le pensioni ai superstiti (indirette e reversibilità) derivanti dalle medesime i cui oneri sono integralmente sostenuti dalla Gestione degli interventi dello Stato.

(2) Non comprendono le pensioni: della Gestione speciale per l'erogazione dei trattamenti pensionistici al personale degli enti creditizi.
della Gestione dei trattamenti pensionistici già a carico della soppressa Gestione speciale ex art. 75 DPR n. 761/1979.
del Fondo di previdenza per il personale del Consorzio autonomo del porto di Genova e dell'Ente autonomo del porto di Trieste.
del Fondo per l'erogazione dei trattamenti previdenziali vari.
dei Trattamenti integrativi al personale dell'Inps.
del Fondo di previdenza delle iscrizioni collettive.
del Fondo di previdenza per le persone che svolgono lavori di cura non retribuiti derivanti da responsabilità familiari.
dell'Assicurazione facoltativa per l'invalidità e la vecchiaia.

(3) Comprendono anche le indennità (di accompagnamento, di comunicazione, ecc.).

2. L'ANDAMENTO DEL NUMERO DEGLI ISCRITTI

Considerata la forte connessione che esiste tra la spesa pensionistica e il numero degli iscritti si ritiene opportuno fornire, in apposita tabella, per gli anni 2002 e 2003, l'andamento del numero degli iscritti, delle pensioni vigenti e del rapporto iscritti/pensioni delle principali gestioni pensionistiche (*cfr. Tabella n. 4.7.*).

Il numero degli iscritti alle gestioni pensionistiche riguarda:

- 19.582.249 iscritti nel complesso delle gestioni pensionistiche, con una crescita di 639.000 soggetti (+3,4%) rispetto a 18.943.249 iscritti del 2002;
- 12.452.740 iscritti alle gestioni pensionistiche dei lavoratori dipendenti, con una crescita netta di 188.285 soggetti (+1,5%) rispetto a 12.264.455 iscritti del 2002. In particolare per quanto riguarda il Fondo pensioni lavoratori dipendenti (*esclusi gli ex Fondi: Trasporti, Telefonici, Elettrici ed ex-INPDAl*) gli iscritti sono risultati 11.920.000, con una crescita di 120.000 soggetti (+1,0%) rispetto a 11.800.000 iscritti del 2002;
- 576.006 iscritti alla Gestione previdenziale dei coltivatori diretti, coloni e mezzadri, con una diminuzione di 23.407 soggetti (-3,9%) rispetto a 599.413 iscritti del 2002;
- 1.862.427 iscritti alla Gestione previdenziale degli artigiani, con una crescita di 14.187 soggetti (+0,8%) rispetto a 1.848.240 iscritti del 2002;
- 1.832.989 iscritti alla Gestione previdenziale degli esercenti attività commerciali, con una crescita di 15.175 soggetti (+0,8%) rispetto a 1.817.814 iscritti del 2002;
- 20.800 iscritti al Fondo clero pari a quelli rilevati nel 2002;
- 2.837.287 iscritti alla Gestione previdenziale dei lavoratori parasubordinati, con una crescita di 444.760 soggetti (+18,6%) rispetto a 2.392.527 iscritti del 2002.

Tabella n. 4.7. - NUMERO DEGLI ISCRITTI E DELLE PENSIONI VIGENTI

Gestioni e fondi	NUMERO DEGLI ISCRITTI				NUMERO DELLE PENSIONI VIGENTI				ISCRITTI X 100 PENSIONI	
	VALORI ASSOLUTI		VARIAZIONI 2003/2002		VALORI ASSOLUTI		VARIAZIONI 2003/2002		A N N O	A N N O
	2 0 0 2	2 0 0 3	Absolute	in %	2 0 0 2	2 0 0 3	Absolute	in %	2 0 0 2	2 0 0 3
1 LAVORATORI DIPENDENTI	12.264.455	12.452.740	188.285	1,5	10.582.160	10.620.992	38.832	0,4	115,9	117,2
1 Fondo pensioni lavoratori dipendenti	11.800.000	11.920.000	120.000	1,0	9.933.955	9.877.691	-56.264	-0,6	118,8	120,7
2 F.P.L.D. - ex Fondo trasporti	106.000	105.600	-400	-0,4	120.102	118.832	-1.270	-1,1	88,3	88,9
3 F.P.L.D. - ex Fondo telefonici	74.100	75.600	1.500	2,0	56.254	58.345	2.091	3,7	131,7	129,6
4 F.P.L.D. - ex Fondo elettrici	65.500	60.300	-5.200	-7,9	99.772	100.701	929	0,9	65,6	59,9
5 F.P.L.D. - ex INPDAI (da 01.01.03)		76.600	(*)	(*)		92.656	(*)	(*)	(*)	82,7
6 Gestione enti creditizi	70.564	69.371	-1.193	-1,7	33.878	35.049	1.171	3,5	208,3	197,9
7 Fondo ex dazieri	1.190	985	-205	-17,2	10.342	10.209	-133	-1,3	11,5	9,6
8 Fondo volo	12.150	12.450	300	2,5	4.746	4.852	106	2,2	256,0	256,6
9 Gestione minatori	2.350	2.183	-167	-7,1	8.610	8.510	-100	-1,2	27,3	25,7
10 Fondo gas	12.000	11.900	-100	-0,8	5.858	5.806	-52	-0,9	204,8	205,0
11 Fondo esattoriali	11.340	11.300	-40	-0,4	9.245	8.919	-326	-3,5	122,7	126,7
12 Gestione enti disciolti	850	725	-125	-14,7	14.902	14.850	-52	-0,3	5,7	4,9
13 Fondo enti porti Genova e Trieste	58	55	-3	-5,2	4.488	4.423	-65	-1,4	1,3	1,2
14 Fondo spedizionieri doganali (senza iscritti)	0	0	0	0	2.125	2.219	94	4,4	0,0	0,0
15 Fondo Ferrovie dello Stato SpA	96.800	95.130	-1.670	-1,7	251.421	250.300	-1.121	-0,4	38,5	38,0
16 Fondo trattamenti previdenziali vari (senza iscritti)	0	0	0	0,0	117	104	-13	-11,1	0,0	0,0
17 Trattamenti integrativi personale Inps	11.553	10.541	-1.012	-8,8	26.345	27.526	1.181	4,5	43,9	38,3
2 LAVORATORI AUTONOMI	4.265.467	4.271.422	5.955	0,1	3.269.065	3.410.439	141.374	4,3	130,5	125,2
1 Coltivatori diretti, coloni e mezzadri (1)	599.413	576.006	-23.407	-3,9	907.294	961.189	53.895	5,9	66,1	59,9
2 Artigiani	1.848.240	1.862.427	14.187	0,8	1.251.240	1.302.016	50.776	4,1	147,7	143,0
3 Esercenti attività commerciali	1.817.814	1.832.989	15.175	0,8	1.110.531	1.147.234	36.703	3,3	163,7	159,8
3 FONDO CLERO	20.800	20.800	0	0,0	14.704	14.501	-203	-1,4	141,5	143,4
4 GESTIONE PARASUBORDINATI (2)	2.392.527	2.837.287	444.760	18,6	22.465	35.361	12.896	57,4	10.650,0	8.023,8
Totale parziale	18.943.249	19.582.249	639.000	3,4	13.888.394	14.081.293	192.899	1,4	136,4	139,1
5 ASSICURAZIONI FACOLTATIVE					18.701	17.543	-1.158	-6,2		
1 Fondo previdenza iscrizioni collettive	n.d.	n.d.			1.076	1.048	-28	-2,6		
2 Gestione lavori di cura non retribuiti	n.d.	n.d.			1.856	1.810	-46	-2,5		
3 Assicurazione facoltativa invalidità e vecchiaia	n.d.	n.d.			15.769	14.685	-1.084	-6,9		
6 GESTIONE INTERVENTI STATO	---	---	---	---	1.858.170	1.790.386	-67.784	-3,6		
1 Pensioni sociali	---	---	---	---	405.157	363.734	-41.423	-10,2		
2 Assegni sociali	---	---	---	---	348.146	396.353	48.207	13,8		
3 Assegni vitalizi	---	---	---	---	13.138	12.609	-529	-4,0		
4 Pensioni CDCM ante 1989	---	---	---	---	1.087.066	1.013.318	-73.748	-6,8		
5 Pensioni ostetriche - ex Enpao	---	---	---	---	4.663	4.372	-291	-6,2		
Totale parziale	18.943.249	19.582.249	639.000	3,4	15.765.265	15.889.222	123.957	0,8		
7 GESTIONE INVALIDI CIVILI (3)	---	---	---	---	1.683.769	1.814.695	130.926	7,8		
1 Invalidi civili	---	---	---	---	1.527.052	1.655.516	128.464	8,4		
2 Ciechi civili	---	---	---	---	115.558	117.891	2.333	2,0		
3 Sordomuti	---	---	---	---	41.159	41.288	129	0,3		
TOTALE GENERALE	18.943.249	19.582.249	639.000	3,4	17.449.034	17.703.917	254.883	1,5		

(*) Variazione non significativa

(1) Non comprende le pensioni liquidate con decorrenza anteriore al 1° gennaio 1989 e le pensioni ai superstiti (indirette e reversibilità derivanti dalle medesime) i cui oneri sono integralmente sostenuti dalla GIAS.

(2) A differenza delle altre gestioni, il dato relativo al numero degli iscritti si riferisce al totale delle posizioni assicurative e, pertanto, comprende anche gli iscritti silenti.

(3) Comprende anche le indennità (di accompagnamento, di comunicazione, ecc.)

3. L'ANDAMENTO DEGLI ONERI NON PREVIDENZIALI

3.1. Premessa

La "Gestione degli interventi assistenziali e di sostegno alle gestioni previdenziali (G.I.A.S.)", oltre ai compiti assegnati dall'art. 37 della legge 9 marzo 1989, n. 88 e da provvedimenti legislativi successivamente intervenuti, provvede anche ad acquisire le necessarie risorse dal bilancio dello Stato per destinarle:

- alla "Gestione per l'erogazione delle pensioni, assegni ed indennità agli invalidi civili" istituita dal 1° novembre 1998 in seno all'Inps dall'art. 130 del decreto legislativo 31 marzo 1998, n. 112, che ha attribuito all'Istituto, in sostituzione del Ministero dell'interno, la funzione di erogazione di pensioni assegni e indennità spettanti agli invalidi civili;
- al "Fondo speciale per i trattamenti pensionistici a favore del personale della Ferrovie dello Stato SpA" istituito dal 1° aprile 2000 in seno all'Inps dall'art. 43 della legge 23 dicembre 1999, n. 488, che ha attribuito all'Istituto l'erogazione delle pensioni e delle altre prestazioni già erogate dal soppresso Fondo pensioni del personale delle Ferrovie dello Stato.

A partire dall'anno 1998 per effetto dell'integrale finanziamento da parte dello Stato il Conto economico annuale di esercizio e la Situazione patrimoniale netta della GIAS si presentano in pareggio.

3.2. Gli oneri non previdenziali

Gli oneri non previdenziali a carico della "Gestione degli interventi assistenziali e di sostegno alle gestioni previdenziali" per l'anno 2003 sono stati accertati in 67.701 milioni di euro (*cfr. Tabella n. 4.8., Parte prima: USCITE*), con un incremento dell'4,2% (+2.700 milioni in valore assoluto) rispetto a 64.401 milioni di euro del 2002. In particolare gli oneri sono costituiti da:

- 65.572 milioni di euro di interventi assistenziali e di sostegno (*cfr. Tabella n. 4.9.*), con un incremento del 3,0% (+1.932 milioni in valore assoluto) rispetto a 63.640 milioni del 2002;
- 1.529 milioni di euro di altre uscite (spese di amministrazione, oneri finanziari, rimborsi di contributi e altre uscite diverse), con un incremento netto di 768 milioni rispetto a 761 milioni del 2002.

3.3. La copertura degli oneri e i trasferimenti dal bilancio dello Stato

La copertura degli oneri non previdenziali a carico della GIAS per l'anno 2003 (*cfr. Tabella n. 4.8, Parte seconda: ENTRATE*) è assicurata per:

- 65.139 milioni di euro dai trasferimenti dal bilancio dello Stato, con un incremento di 3.346 milioni rispetto a 61.793 milioni del 2002;
- 1.962 milioni di euro da altre entrate (2.608 milioni nel 2002) costituite: da 110 milioni di trasferimenti da altri enti del settore pubblico e dalle gestioni previdenziali dell'Inps (104 milioni nel 2002); da 1.347 milioni di contributi della produzione (1.243 milioni nel 2002); e da 505 milioni di entrate diverse (1.261 milioni nel 2002).

In particolare i trasferimenti dal bilancio dello Stato sono destinati per:

- 49.784 milioni di euro alla copertura degli interventi e delle altre spese a carico della gestione, con un incremento di 2.206 rispetto a 47.578 milioni del 2002;
- 3.459 milioni alla copertura dei disavanzi di esercizio delle gestioni previdenziali, con un incremento di 107 rispetto a 3.352 milioni del 2002;
- 11.896 milioni alla copertura degli oneri della Gestione per l'erogazione delle pensioni, assegni ed indennità agli invalidi civili, con un incremento di 1.033 rispetto a 10.863 milioni del 2002.

Tabella n. 4.8. - Gestione degli interventi assistenziali e di sostegno alle gestioni previdenziali
Articolo 37 della legge 9 marzo 1989, n. 88

Conto economico di esercizio - Parte Prima: U S C I T E
in milioni di euro

D E S C R I Z I O N E	2 0 0 2	2 0 0 3	Variazioni % 2 0 0 3 su 2002
1 INTERVENTI ASSISTENZIALI E DI SOSTEGNO	49.286	50.217	1,9%
1.1. Trattamenti pensionistici	31.817	32.502	2,2%
1.2. Mantenimento del salario	2.941	3.015	2,5%
1.3. Trattamenti derivanti dalla riduzione di oneri previdenziali	642	531	-17,3%
1.4. Interventi a sostegno della famiglia	2.316	2.115	-8,7%
1.5. Oneri diversi	0	2	
1.5. Interventi a sostegno delle imprese	11.220	11.707	4,3%
1.6. Interventi diversi	350	345	-1,4%
2 COPERTURA DI DISAVANZI DI ESERCIZIO DELLE GESTIONI PREVIDENZIALI	3.491	3.459	-0,9%
2.1. Fondo per la previdenza degli addetti alle abolite imposte di consumo	133	138	3,8%
2.2. Fondo di previdenza del personale del Consorzio autonomo del porto di Genova e dell'Ente autonomo del porto di Trieste	56	61	8,9%
2.3. Gestione speciale per i trattamenti pensionistici già erogati dal soppresso Fondo previdenziale ed assistenziale degli spedizionieri doganali	23	22	-4,3%
2.4. Fondo speciale per i trattamenti pensionistici a favore del personale della Ferrovie dello Stato SpA	3.279	3.238	-1,3%
3 COPERTURA DEGLI ONERI DELLA GESTIONE DEGLI INVALIDI CIVILI	10.863	11.896	9,5%
Totale interventi	63.640	65.572	3,0%
4 ALTRE USCITE	761	1.529	100,9%
4.1. Spese di amministrazione	285	324	13,7%
4.2. Oneri finanziari	12	17	41,7%
4.3. Rimborsi di contributi	75	395	426,7%
4.4. Uscite diverse	389	793	103,9%
Totale delle USCITE	64.401	67.101	4,2%

(*) Variazione non significativa.

segue: Tabella n. 4.8. - Gestione degli interventi assistenziali e di sostegno alle gestioni previdenziali
Articolo 37 della legge 9 marzo 1989, n. 88

Conto economico di esercizio - Parte Seconda: E N T R A T E
in milioni di euro

D E S C R I Z I O N E	2 0 0 2	2 0 0 3	Variazioni % 2 0 0 3 su 2002
1 TRASFERIMENTI DAL BILANCIO DELLO STATO	61.793	65.139	5,4%
1.1. A copertura d'interventi e delle altre spese a carico della Gestione	47.578	49.784	4,6%
1.2. A copertura di disavanzi di esercizio delle gestioni previdenziali	3.352	3.459	3,2%
1.3. A copertura degli oneri della Gestione degli invalidi civili	10.863	11.896	9,5%
2 ALTRI TRASFERIMENTI	104	110	5,8%
2.1. Trasferimenti da altri enti del settore pubblico	63	80	27,0%
<i>* dalle Regioni</i>	8	3	-62,5%
<i>* da altri Enti previdenziali</i>	55	77	40,0%
2.2. Trasferimenti dalle gestioni dell'Inps	41	30	-26,8%
3 CONTRIBUTI DELLA PRODUZIONE	1.243	1.347	8,4%
4 ALTRE ENTRATE	1.261	505	-60,0%
4.1. Recupero di prestazioni ed altri interventi	390	466	19,5%
4.2. Entrate diverse	871	39	-95,5%
Totale delle ENTRATE	64.401	67.101	4,2%

<u>COMPOSIZIONE % DEI TRASFERIMENTI DAL BILANCIO DELLO STATO</u>			
1	A copertura d'interventi e delle altre spese a carico della Gestione	77,0%	76,4%
2	A copertura di disavanzi di esercizio delle gestioni previdenziali	5,4%	5,3%
3	A copertura degli oneri della Gestione degli invalidi civili	17,6%	18,3%
T O T A L E		100,0%	100,0%

Tabella n. 4.9. - Gestione degli interventi assistenziali e di sostegno alle gestioni previdenziali
ANALISI DEGLI ONERI PER INTERVENTI ASSISTENZIALI E DI SOSTEGNO E ALTRE USCITE
in milioni di euro

D E S C R I Z I O N E	2 0 0 2	2 0 0 3	Variazioni % 2 0 0 3 su 2002
1 TRATTAMENTI PENSIONISTICI			
1.1. Pensioni sociali, assegni sociali, assegni vitalizi	3.160	3.246	2,7%
* Pensioni agli ultra65enni sprovvisti di reddito	3.120	3.206	2,8%
* Assegni vitalizi - art. 11, legge 75/1980	40	40	0,0%
1.2. Pensioni CDCM liquidate con decorrenza anteriore al 1989	4.906	4.686	-4,5%
1.3. Prestazione aggiuntiva alle pensioni inferiori al trattamento minimo -art. 70, comma 7, legge 23 dicembre 2000, n. 388	209	200	-4,3%
1.4. Oneri per pensionamenti anticipati	1.229	1.371	11,6%
* Rate di pensione	1.192	1.343	12,7%
* Maggiore anzianità assicurativa IVS	37	28	-24,3%
1.5. Sostegno della spesa pensionistica	22.313	22.999	3,1%
* Quota parte ciascuna mensilità di pensione - art. 37, comma 3, lett. c, legge 88/1989	13.030	13.478	3,4%
* Quota parte pensioni invalidità liquidate con decorrenza anteriore legge 222/1984	3.514	3.620	3,0%
* Perequazione pensioni d'annata - legge 59/1991	1.702	1.673	-1,7%
* Integrazione al trattamento minimo assegno ordinario invalidità - art. 1, legge 222/1984	372	329	-11,6%
* Maggiorazione sociale trattamenti minimi pensione - art. 1 legge 140/1985 e successive	776	860	10,8%
* Maggiorazione sociale trattamenti minimi pensione - art. 38 legge 448/2001	480	564	17,5%
* Altri trattamenti	2.439	2.475	1,5%
Totale TRATTAMENTI PENSIONISTICI	31.817	32.502	2,2%
2 MANTENIMENTO DEL SALARIO			
2.1. Trattamenti di disoccupazione	1.159	983	-15,2%
* Indennità e trattamenti speciali	1.024	930	-9,2%
* Copertura assicurativa IVS periodi indennizzati	113	35	-69,0%
* Trasferimento alla Gestione prestazioni temporanee quota parte dell'indennità ordinaria di disoccupazione	22	18	-18,2%
2.2. Trattamenti d'integrazione salariale straordinaria	401	528	31,7%
* Trattamenti d'integrazione salariale	225	304	35,1%
* Copertura assicurativa IVS periodi indennizzati	154	202	31,2%
* Rimborsi alle aziende quote di indennità di anzianità	22	22	0,0%
2.3. Trattamenti di mobilità	1.381	1.504	8,9%
* Indennità di mobilità	840	931	10,8%
* Copertura assicurativa IVS periodi indennizzati	541	573	5,9%
Totale MANTENIMENTO SALARIO	2.941	3.015	2,5%

segue: Tabella n. 4.9. - Gestione degli interventi assistenziali e di sostegno alle gestioni previdenziali
ANALISI DEGLI ONERI PER INTERVENTI ASSISTENZIALI E DI SOSTEGNO E ALTRE USCITE
in milioni di euro

D E S C R I Z I O N E	2 0 0 2	2 0 0 3	Variazioni % 2 0 0 3 su 2002
3 TRATTAMENTI DERIVANTI DALLA RIDUZIONE DI ONERI PREVIDENZIALI			
3.1. Trattamenti economici antitubercolare	215	207	-3,7%
* Indennità e assegni	64	61	-4,7%
* Coperture assicurative IVS periodi indennizzati	151	146	-3,3%
3.2. Quota parte di prestazioni per la maternità	427	324	-24,1%
Totale TRATTAMENTI	642	531	-17,3%
4 INTERVENTI A SOSTEGNO DELLA FAMIGLIA			
4.1. Quota parte dell'assegno per il nucleo familiare	1.288	1.309	1,6%
4.2. Assegni familiari ai coltivatori diretti, coloni e mezzadri	10	9	-10,0%
4.3. Assegno per maternità - art. 49, comma 8, legge 488/1999	8	5	-37,5%
4.4. Prestazioni erogate per conto dei Comuni	608	583	-4,1%
* Assegno per il nucleo familiare	350	336	-4,0%
* Assegno per maternità	258	247	-4,3%
4.5. Interventi per l'assistenza a persone handicappate	63	95	50,8%
* Prestazioni	54	79	46,3%
* Copertura IVS periodi di assistenza	9	16	77,8%
4.6. Interventi a sostegno della paternità e maternità - legge 53/2000	339	114	-66,4%
* Prestazioni	122	42	-65,6%
* Copertura IVS periodi indennizzati	217	72	-66,8%
4.7. Assegno per ciascun figlio nato o adottato a partire dal secondo	0	0	(*)
Totale INTERVENTI A SOSTEGNO DELLA FAMIGLIA	2.316	2.115	-8,7%
5 ONERI DIVERSI			
5.1. Indennità annuale per i lavoratori affetti da talassemia major - art. 39, comma 1, della legge n. 448/2001	0	2	(*)
Totale ONERI DIVERSI	0	2	(*)
6 INTERVENTI A SOSTEGNO DELLE IMPRESE			
6.1. Sgravi di oneri sociali nel Mezzogiorno	1.230	1.100	-10,6%
* Imprese non agricole	1.229	1.100	-10,5%
* Imprese agricole	1	0	-100,0%
6.2. Altri sgravi e trasferimenti	3.322	3.172	-4,5%
6.3. Copertura alle gestioni previdenziali del mancato gettito contributivo conseguente ad esoneri e riduzioni contributive disposti per legge (<i>Sottocontribuzioni</i>)	6.668	7.435	11,5%
Totale TRASFERIMENTI ALLE IMPRESE	11.220	11.707	4,3%

segue: Tabella n. 4.9. - Gestione degli interventi assistenziali e di sostegno alle gestioni previdenziali
ANALISI DEGLI ONERI PER INTERVENTI ASSISTENZIALI E DI SOSTEGNO E ALTRE USCITE
in milioni di euro

D E S C R I Z I O N E	2 0 0 2	2 0 0 3	Variazioni % 2 0 0 3 su 2002
7 INTERVENTI DIVERSI			
7.1. Trasferimento alla Gestione CDCM eccedenza contributi Stato per assegni familiari rispetto all'onere per assegni familiari	30	31	3,3%
7.2. Copertura assicurativa periodi di lavoro italiani in Libia - Legge 166/1991	3	3	0,0%
7.3. Prosecuzione volontaria per perfezionamento requisiti pensioni dei lavoratori impiegati in lavori socialmente utili	17	9	-47,1%
7.4. Copertura assicurativa giornate attribuite ai lavoratori agricoli a tempo determinato	132	133	0,8%
7.5. Altri interventi	168	169	0,6%
Totale INTERVENTI DIVERSI	350	345	-1,4%
8 COPERTURA DISAVANZI DI ESERCIZIO DELLE GESTIONI PREVIDENZIALI			
8.1. Fondo per la previdenza degli addetti alle abolite imposte di consumo	133	138	3,8%
8.2. Fondo di previdenza del personale del Consorzio del porto di Genova e dell'Ente autonomo del porto di Trieste	56	61	8,9%
8.3. Gestione speciale per i trattamenti pensionistici già erogati dal soppresso Fondo previdenziale degli spedizionieri doganali	23	22	-4,3%
8.4. Fondo speciale per i trattamenti pensionistici a favore del personale della Ferrovie dello Stato SpA	3.279	3.238	-1,3%
Totale COPERTURE DISAVANZI DI ESERCIZIO GESTIONI PREVIDENZIALI	3.491	3.459	-0,9%
9 COPERTURA DEGLI ONERI DELLA GESTIONE DEGLI INVALIDI CIVILI	10.863	11.896	9,5%
Totale degli INTERVENTI ASSISTENZIALI E DI SOSTEGNO	63.640	65.572	3,0%
10 ALTRE USCITE			
10.1. Spese di amministrazione	285	324	13,7%
10.2. Oneri finanziari	12	17	41,7%
10.3. Rimborso di contributi	75	395	426,7%
10.4. Uscite diverse	389	793	103,9%
Totale ALTRE USCITE	761	1.529	100,9%
Totale degli INTERVENTI ASSISTENZIALI E DI SOSTEGNO E ALTRE USCITE	64.401	67.101	4,2%

(*) Variazione non significativa.

Parte quinta **LE SPESE DI FUNZIONAMENTO E I COSTI DI GESTIONE**

1. LE SPESE DI FUNZIONAMENTO

L'articolo 1, secondo comma, della legge 9 marzo 1989, n. 88, stabilisce che *"L'Inps, nel quadro della politica economica generale adempie alle funzioni attribuitegli con criteri di economicità e di imprenditorialità, adeguando autonomamente la propria organizzazione all'esigenza di efficiente e tempestiva acquisizione dei contributi ed erogazione delle prestazioni"*.

L'articolo 20, ottavo comma, della predetta legge 88 stabilisce, inoltre, che *"Il costo dei servizi non rientranti nelle competenze istituzionali dell'Istituto, ma ad esso affidati per disposizione di legge o di regolamento, è a carico del bilancio dello Stato o dell'amministrazione committente"*.

Le risorse necessarie per assicurare il funzionamento dell'Ente costituiscono "le spese di funzionamento" che sono riconducibili a tre macroaggregati di spesa: le risorse umane, le risorse strumentali, l'acquisto di beni di consumo e di servizi.

Tali risorse, nel loro complesso, si riferiscono essenzialmente alla copertura degli oneri di gestione per l'assolvimento:

- dei compiti istituzionali dell'Ente;
- dei servizi svolti per conto di altre strutture, quali ad esempio:
 - l'accertamento, la riscossione e il recupero dei contributi per il finanziamento delle prestazioni del Servizio sanitario nazionale;
 - l'accertamento, la riscossione e il recupero di contributi per conto dello Stato (Enaoli, Gescal, Asili nido, Fondo rotazione);
 - la riscossione di contributi e l'erogazione di prestazioni per conto di enti ed organismi vari;
 - la riscossione di quote associative e di trattenute sulle prestazioni istituzionali per conto delle organizzazioni sindacali;
 - le visite mediche di controllo per conto dei datori di lavoro e di altri enti previdenziali.

I servizi sono svolti a titolo oneroso per cui la definizione dei rapporti finanziari con gli Enti interessati comporta il reintegro all'Inps del costo dei servizi resi.

- dei servizi svolti in qualità di sostituto d'imposta (ritenute Irpef alla fonte e per assistenza fiscale) per conto dello Stato, delle Regioni e dei Comuni per i quali non è previsto il reintegro dei relativi costi che nel tempo hanno assunto una notevole dimensione.
In particolare le operazioni di sostituto d'imposta nei confronti dei pensionati, dei percipienti prestazioni temporanee economiche erogate direttamente dall'Istituto, del personale dipendente e di altri soggetti, ha comportato nel 2003 la gestione di un volume annuo di 18.313 milioni di euro e la consegna di circa 14 milioni di dichiarazioni fiscali di modello CUD.
- dei servizi per la tenuta del Casellario centrale dei pensionati, affidato per legge all'Inps, per i quali non è previsto il reintegro all'Istituto dei costi relativi all'impianto e all'aggiornamento dello stesso. In particolare a fine dicembre 2002 i dati del Casellario si riassumono in circa 731 enti erogatori di trattamenti pensionistici e in 22.650.000 pensioni in pagamento di cui 17.938.000 pensioni erogate dall'Inps.
- dei servizi per la tenuta dell'archivio informativo dell'indicatore della situazione economica equivalente dei soggetti che richiedono le prestazioni sociali agevolate, affidato per legge all'Inps, per i quali non è previsto il reintegro all'Istituto dei costi relativi all'impianto e all'aggiornamento dello stesso.

Le spese di funzionamento dell'anno 2003 (*cf. Tabella n. 5.1.*) sono state impegnate, in termini finanziari di competenza, per 3.266 milioni di euro, con un incremento del 7,7% (+233 milioni) rispetto a 3.032 milioni del 2002.

Avuto riguardo alla tipologia e alla natura delle spese gli impegni dell'anno 2003 si riferiscono:

- con riguardo alla tipologia
 - per 3.094 milioni alle spese correnti;
 - per 172 milioni alle spese in conto capitale.
- con riguardo alla natura
 - per 2.763 milioni alle spese aventi natura obbligatoria, costituite da:
 - 2.694 milioni di spese correnti;
 - 68 milioni di spese in conto capitale;

- per 503 milioni alle spese non aventi natura obbligatoria, costituite da:
 - 399 milioni di spese correnti;
 - 104 milioni di spese in conto capitale;

Sull'entità degli impegni delle spese di funzionamento del 2003 ha contribuito in senso riduttivo l'applicazione dell'art. 23 della legge 27 dicembre 2002, n. 289 (legge finanziaria 2003). In ossequio alle disposizioni della predetta legge, gli stanziamenti delle spese (non aventi natura obbligatoria), riferiti alla categoria dei beni di consumo e dei servizi, risultano ridotti in misura non inferiore al 10 per cento rispetto al consuntivo 2001.

Tabella n. 5.1. - SPESE DI FUNZIONAMENTO DELL'I.N.P.S.
in termini finanziari di competenza
in milioni di euro

A G G R E G A T I	VALORI ASSOLUTI		VARIAZIONI 2003/2002	
	Consuntivo 2 0 0 2	Consuntivo 2 0 0 3	Variazioni assolute	Variazioni in %
1 SPESE CORRENTI	2.884,471	3.093,660	209,189	7,3
1 Spese obbligatorie	2.384,682	2.694,300	309,618	13,0
2 Spese non obbligatorie	499,790	399,360	-100,430	-20,1
2 SPESE IN CONTO CAPITALE	147,999	172,280	24,281	16,4
1 Spese obbligatorie	72,078	68,480	-3,598	-5,0
2 Spese non obbligatorie	75,921	103,800	27,879	36,7
3 COMPLESSO SPESE	3.032,471	3.265,940	233,469	7,7
1 Spese obbligatorie	2.456,759	2.762,780	306,021	12,5
2 Spese non obbligatorie	575,711	503,160	-72,551	-12,6

2. I COSTI DI GESTIONE

2.1. La rilevazione e l'aggregazione dei costi di gestione

I costi di gestione dell'Inps sono aggregati e contabilmente rappresentati secondo macrovoci omogenee di spesa.

I costi si riferiscono esclusivamente al costo lordo delle risorse necessarie per il funzionamento degli uffici dell'Ente e, pertanto, non comprendono gli oneri e le spese costituenti i costi di gestione degli stabili da reddito e della casa di riposo di Camogli.

In termini economici i costi lordi sono costituiti dall'aggregazione:

- degli impegni finanziari di competenza assunti nell'anno riguardanti specifiche spese di natura corrente;
- da partite di natura economica non aventi natura finanziaria che, per le partite maggiormente significative, riguardano:
 - l'assegnazione dell'anno ai Fondi di liquidazione del personale in modo che la consistenza dei fondi stessi rappresenti l'entità delle indennità di buonuscita maturate dal personale al 31 dicembre;
 - le quote a carico dell'esercizio per l'ammortamento (dell'hardware) e per il deperimento (del software) delle spese per investimenti nell'area dell'elaborazione automatica dei dati;
 - il canone d'uso annuale relativo agli immobili strumentali adibiti ad uffici;
 - le quote a carico dell'esercizio per l'ammortamento delle spese per investimenti in mezzi strumentali (macchine, apparecchiature sanitarie, mobilia, mezzi di trasporto).

Sempre in termini economici i costi netti sono costituiti dalla somma algebrica:

- dei costi lordi, come sopra delineati;
- delle somme recuperate che comprendono:
 - i proventi e i recuperi per servizi effettuati a terzi;
 - i rimborsi dei costi di gestione per la riscossione di contributi per conto dello Stato e del Servizio sanitario nazionale;
 - i recuperi delle spese di amministrazione di gestioni e fondi per i quali lo Stato provvede annualmente al pareggio del conto annuale di esercizio;
 - i residui passivi di spese correnti eliminati dichiarati insussistenti.

2.2. Gli impegni finanziari

Gli impegni finanziari di competenza dell'anno 2003, relativi alle spese correnti e alle spese in conto capitale (investimenti e altri oneri) (*cfr. Tabella n. 5.2.*) sono risultati di 3.135 milioni di euro, con un incremento netto del 4,5% (+134 milioni in valore assoluto in valore assoluto) rispetto a 3.001 milioni del 2002.

2.3. I costi economici lordi

I costi lordi di gestione dell'anno 2003, *in termini economici*, sono risultati di 3.330 milioni di euro, con un incremento netto del 8,6% (+264 milioni in valore assoluto) rispetto a 3.066 milioni del 2002.

2.4. I costi economici netti

Il recupero dei costi di gestione dell'anno 2003 è risultato di 684 milioni di euro, con un incremento netto del 10,0% (+ 64 milioni in valore assoluto) rispetto a 620 milioni del 2002.

Conseguentemente i costi netti di gestione dell'anno 2003, *in termini economici*, sono risultati di 2.646 milioni di euro (*cfr. Tabella n. 5.3.*), con un incremento netto dell'8,2% (+200 milioni in valore assoluto) rispetto a 2.446 milioni del 2002.

* * *

Per completezza d'informazione in apposita tabella si riporta, per gli anni dal 2000 al 2003, la composizione degli impegni finanziari relativa ai costi di gestione e l'incidenza degli stessi sulle entrate correnti, sulle spese correnti, sulle entrate contributive e sulle spese per prestazioni istituzionali iscritte nel rendiconto finanziario di competenza degli anni 2000, 2001, 2002 e 2003 (*cfr. Tabella n. 5.4.*).

* * *

Infine, per un'analisi dettagliata sull'andamento delle spese di funzionamento e dei costi di gestione si rimanda allo specifico argomento trattato nella relazione del Direttore generale che accompagna il "Rendiconto dell'anno 2003".

Tabella n. 5.2. - COSTI DI GESTIONE DELL'INPS
in milioni di euro

AGGREGATI DI SPESA	IMPEGNI FINANZIARI			ONERI ECONOMICI		
	Consuntivo 2 0 0 2	Consuntivo 2 0 0 3	Variazioni % 2003 / 2002	Consuntivo 2 0 0 2	Consuntivo 2 0 0 3	Variazioni % 2003 / 2002
1 PERSONALE IN SERVIZIO						
1 Emolumenti fissi	716,141	835,306	16,6%	716,141	835,306	16,6%
2 Compensi accessori	456,037	435,764	-4,4%	456,037	435,764	-4,4%
* Retribuzione di posizione e di risultato del personale dirigente	37,340	37,586	0,7%	37,340	37,586	0,7%
* Trattamenti accessori personale area professionisti	11,729	12,868	9,7%	11,729	12,868	9,7%
* Trattamenti accessori personale area medica	21,921	21,876	-0,2%	21,921	21,876	-0,2%
* Incentivi per progettazione a professionisti area tecnico-edilizia	0,555	0,840	51,5%	0,555	0,840	51,5%
* Trattamenti accessori personale aree professionali A, B, C	352,681	318,105	-9,8%	352,681	318,105	-9,8%
* Trattamenti accessori personale ex art. 15 legge 88/1989	12,923	12,358	-4,4%	12,923	12,358	-4,4%
* Trattamento accessorio dirigenti generali	6,139	6,222	1,4%	6,139	6,222	1,4%
* Onorari al personale ruolo professionale	12,748	25,905	103,2%	12,748	25,905	103,2%
* Progetti speciali art. 18 legge 88/1989	0,001	0,004	168,9%	0,001	0,004	168,9%
3 Altri trattamenti	38,415	38,630	0,6%	38,415	38,630	0,6%
* Indennità e rimborso spese missioni all'interno	35,207	33,712	-4,2%	35,207	33,712	-4,2%
* Indennità e rimborso spese missioni all'estero	0,254	0,385	51,7%	0,254	0,385	51,7%
* Indennità e rimborso spese di trasporto e di locazione personale trasferito	2,031	1,866	-8,1%	2,031	1,866	-8,1%
* Rimborsi vari al personale	0,242	0,266	9,8%	0,242	0,266	9,8%
* Indennità sostitutiva del preavviso	0,682	0,559	-18,1%	0,682	0,559	-18,1%
* Spese per il personale comandato presso l'Istituto	0,000	1,843	(*)	0,000	1,843	(*)
4 Oneri previdenziali e assistenziali	254,939	275,767	8,2%	254,939	275,767	8,2%
5 Altri oneri e interventi	53,367	61,812	15,8%	53,651	62,096	15,7%
* Formazione e addestramento	5,123	5,049	-1,5%	5,123	5,049	-1,5%
* Servizio di mensa	30,757	39,258	27,6%	30,757	39,258	27,6%
* Interventi assistenziali	16,733	16,854	0,7%	16,733	16,854	0,7%
* Equo indennizzo	0,753	0,651	-13,6%	0,753	0,651	-13,6%
* Canone d'uso locali CRAL				0,284	0,284	0,0%
* Interessi su prestiti				0,000	0,000	0,0%
Totale	1.518,900	1.647,279	8,5%	1.519,184	1.647,564	8,5%

(*) Variazione non significativa

segue : Tabella n. 5.2. - COSTI DI GESTIONE DELL'INPS - in milioni di euro

AGGREGATI DI SPESA	IMPEGNI FINANZIARI			ONERI ECONOMICI		
	Consuntivo 2 0 0 2	Consuntivo 2 0 0 3	Variazioni % 2003 / 2002	Consuntivo 2 0 0 2	Consuntivo 2 0 0 3	Variazioni % 2003 / 2002
2 PERSONALE CESSATO DAL SERVIZIO						
1 Buonsuscita personale cessato dal servizio	67,626	68,121	0,7%	130,327	275,435	111,3%
2 TFR personale cessato dal servizio	0,000	0,015	(*)	0,000	2,044	(*)
3 Indennità integrativa speciale	143,527	147,874	3,0%	143,527	147,874	3,0%
4 Trattamenti pensionistici integrativi	122,115	100,390	-17,8%	122,115	100,390	-17,8%
5 Rimborsamento contributi di solidarietà su trattamenti pensionistici integrativi	0,000	0,155	(*)	0,000	0,155	(*)
6 Oneri soppresso Fondo previdenza personale				2,097	4,062	93,7%
Totale	333,268	316,556	-5,0%	398,066	529,961	33,1%
3 ELABORAZIONE AUTOMATICA DATI						
1 Acquisto di beni di consumo e di servizi	93,323	74,605	-20,1%	93,323	74,605	-20,1%
* Noleggio apparecchiature elettroniche e licenze d'uso prodotti software	21,880	23,146	5,8%	21,880	23,146	5,8%
* Assistenza tecnico specialistica, manutenzione software e altri servizi informatici	27,455	30,164	9,9%	27,455	30,164	9,9%
* Trasmissione dati	25,693	5,942	-76,9%	25,693	5,942	-76,9%
* Materiali di consumo e stampati	8,161	6,672	-18,3%	8,161	6,672	-18,3%
* Manutenzione macchine e attrezzature	9,101	7,632	-16,1%	9,101	7,632	-16,1%
* Monitoraggio sull'esecuzione dei contratti, ecc.	0,316	0,339	7,2%	0,316	0,339	7,2%
* Accesso ai sistemi informativi di altri enti	0,717	0,711	-0,9%	0,717	0,711	-0,9%
2 Spese per investimenti	63,084	65,964	4,6%	46,506	53,586	15,2%
* Acquisto macchine e attrezzature	29,762	32,583	9,5%			
* Quote di ammortamento dell'anno macchine e attrezzature				26,398	28,035	6,2%
* Acquisto prodotti programma	33,322	21,861	-34,4%			
* Spese per costo d'ingresso licenze d'uso	0,000	11,520	(*)			
* Quote di ammortamento dell'anno				20,108	25,551	27,1%
Totale	156,407	140,569	-10,1%	139,829	128,191	-8,3%

(*) Variazione non significativa

segue : Tabella n. 5.2. - COSTI DI GESTIONE DELL'INPS - in milioni di euro

AGGREGATI DI SPESA	IMPEGNI FINANZIARI			ONERI ECONOMICI		
	Consuntivo 2 0 0 2	Consuntivo 2 0 0 3	Variazioni % 2003 / 2002	Consuntivo 2 0 0 2	Consuntivo 2 0 0 3	Variazioni % 2003 / 2002
4 ALTRE SPESE DI FUNZIONAMENTO UFFICI						
1 Acquisto di beni di consumo e di servizi	335,339	287,899	-14,1%	335,197	287,570	-14,2%
1.1. Affitto locali, manutenzioni e utenze	172,989	155,812	-9,9%	172,917	155,470	-10,1%
- Affitto locali	53,328	55,675	4,4%	53,328	55,675	4,4%
- Manutenzione e adattamento locali	30,796	11,643	-62,2%	30,796	11,643	-62,2%
- Conduzione, pulizia, vigilanza	62,030	60,456	-2,5%	62,030	60,456	-2,5%
- Illuminazione e forza motrice	15,408	15,507	0,6%	15,408	15,507	0,6%
- Riscaldamento e condizionamento	11,352	12,189	7,4%	11,352	12,189	7,4%
- Assegnazione TFR portieri stabili misti	0,076	0,342	349,8%	0,004	0,000	-100,0%
1.2. Altre spese acquisto beni e servizi	162,350	132,087	-18,6%	162,280	132,099	-18,6%
- Postali, telegrafiche, telefoniche	95,594	68,705	-28,1%	95,594	68,705	-28,1%
- Trasporti, facchinaggi e spedizioni varie	6,486	5,443	-16,1%	6,486	5,443	-16,1%
- Stampati, cancelleria e lavori di tipografia	7,376	4,959	-32,8%	7,376	4,959	-32,8%
- Pubblicazioni e stampa circolari	0,969	1,261	30,1%	0,969	1,261	30,1%
- Accertamenti sanitari concessione prestazioni	1,411	1,368	-3,1%	1,411	1,368	-3,1%
- Premio operosità medici a capitolato	0,085	0,000	-100,0%	0,015	0,013	-14,0%
- Spese per concorsi	1,025	0,590	-42,4%	1,025	0,590	-42,4%
- Visite mediche di controllo	32,366	32,846	1,5%	32,366	32,846	1,5%
- Manutenzione. macchine, apparecchiature sanitarie, mobili	4,617	5,708	23,6%	4,617	5,708	23,6%
- Manutenzione, noleggio e esercizio mezzi trasporto	0,761	0,783	2,8%	0,761	0,783	2,8%
- Libri, pubblicazioni tecniche, quotidiani, riviste	1,185	0,769	-35,1%	1,185	0,769	-35,1%
- Convegni, congressi, mostre, ecc.	0,261	0,321	23,1%	0,261	0,321	23,1%
- Oneri di rappresentanza	0,042	0,032	-23,8%	0,042	0,032	-23,8%
- Consulenze varie	0,000	0,000	0,0%	0,000	0,000	0,0%
- Erogazioni pubblicitarie - legge 416/1981	2,229	1,805	-19,0%	2,229	1,805	-19,0%
- Spese connesse cessione crediti contributivi	0,202	1,115	450,7%	0,202	1,115	450,7%
- Altre spese	7,739	6,381	-17,5%	7,739	6,381	-17,5%
2 Spese per investimenti	12,774	37,036	189,9%	29,522	29,624	0,3%
2.1. Immobili strumentali						
- Acquisto e costruzione	0,725	0,024	-96,7%			
- Manutenzione straordinaria e adattamento stabili strumentali di proprietà	0,000	23,611	(*)			
- Adattamento funzionale stabili strumentali di terzi	0,000	4,439	(*)			
- Canone d'uso				17,865	18,275	2,3%
2.2. Mezzi strumentali						
- Acquisto	12,049	8,961	-25,6%			
- Ammortamento dell'anno				11,657	11,349	-2,6%
Totale	348,114	324,934	-6,7%	364,719	317,193	-13,0%

(*) Variazione non significativa

segue : Tabella n. 5.2. - COSTI DI GESTIONE DELL'INPS - in milioni di euro

AGGREGATI DI SPESA	IMPEGNI FINANZIARI			ONERI ECONOMICI		
	Consuntivo 2 0 0 2	Consuntivo 2 0 0 3	Variazioni % 2003 / 2002	Consuntivo 2 0 0 2	Consuntivo 2 0 0 3	Variazioni % 2003 / 2002
5 SERVIZI AFFIDATI AD ALTRI ENTI						
1 Poste - servizio pagamento pensioni	205,409	131,160	-36,1%	205,409	131,160	-36,1%
2 Poste e Banche - servizio di cassa	99,142	102,307	3,2%	99,142	102,307	3,2%
3 Centri assistenza fiscale	119,777	118,569	-1,0%	119,777	118,569	-1,0%
4 Altri enti	13,286	132,413	896,6%	13,286	132,413	896,6%
Totale	437,615	484,449	10,7%	437,615	484,449	10,7%
6 ORGANI ENTE, COMITATI E COMMISSIONI						
1 Presidenza dell'Istituto	0,240	0,249	3,8%	0,240	0,249	3,8%
2 Consiglio amministrazione, Consiglio d'indirizzo e vigilanza, Altri organi	2,089	1,227	-41,3%	2,089	1,227	-41,3%
3 Collegio sindaci e Magistrato Corte dei conti	1,772	2,241	26,5%	1,772	2,241	26,5%
4 Comitati regionali e provinciali	5,557	5,679	2,2%	5,557	5,679	2,2%
5 Commissioni e Comitati centrali e periferici	0,753	0,745	-1,0%	0,753	0,745	-1,0%
Totale	10,410	10,141	-2,6%	10,410	10,141	-2,6%
7 SPESE LEGALI						
1 Spese legali per il recupero dei crediti contributivi e per la concessione di prestazioni	189,042	174,423	-7,7%	189,042	174,423	-7,7%
2 Altre spese legali	0,675	1,214	79,9%	0,675	1,214	79,9%
Totale	189,717	175,637	-7,4%	189,717	175,637	-7,4%
8 ALTRI ONERI						
1 Risarcimenti per controversie varie	0,265	1,013	282,3%	0,265	1,013	282,3%
2 Assicurazioni	1,505	1,642	9,1%	1,505	1,642	9,1%
3 Tributi diversi	4,319	7,904	83,0%	4,319	7,904	83,0%
4 Contributi all'ARAN	0,100	0,108	8,0%	0,100	0,108	8,0%
5 Spese per ottenere la disponibilità di locali di proprietà da adibire a uso strumentale	0,029	0,005	-82,5%	0,029	0,005	-82,5%
6 Spese per la sicurezza e la salute sui luoghi di lavoro	0,503	4,047	704,0%	0,503	4,047	704,0%
7 Finanziamento Osservatorio sul patrimonio immobiliare enti previdenziali	0,022	0,000	(*)	0,022	0,000	(*)
8 Spese personale già addetto immobili dismessi	0,000	0,884	(*)	0,000	0,884	(*)
9 Spese per la rete unitaria della Pubblica Amministrazione	0,000	19,837	(*)	0,000	19,837	(*)
10 Borsa triennale di studio "Fabio Trizzino"	0,000	0,039	(*)	0,000	0,039	(*)
11 Contributi a istituzioni svolgenti attività attinenti ai compiti dell'Istituto	0,000	0,199	(*)	0,000	0,199	(*)
12 Accantonamento al Fondo imposte				0,000	1,589	(*)
Totale	6,742	35,677	429,2%	6,742	37,266	452,8%
COMPLESSO COSTI DI GESTIONE	3.001,172	3.135,244	4,5%	3.066,280	3.330,402	8,6%

(*) Variazione non significativa

Tabella n. 5.3. - COSTI DI GESTIONE DELL'INPS
ONERI ECONOMICI LORDI E NETTI - QUADRO RIASSUNTIVO GENERALE
in milioni di euro

A G G R E G A T I	VALORI ASSOLUTI		VARIAZIONI 2003/2002	
	Consuntivo 2 0 0 2	Consuntivo 2 0 0 3	Variazioni assolute	Variazioni in %
1 COSTI LORDI COMPLESSIVI	3.066,280	3.330,402	264,122	8,6
2 RECUPERI DI COSTI E RESIDUI PASSIVI DI SPESE CORRENTI INSUSSISTENTI	619,857	684,069	64,211	10,4
1 Proventi e recuperi	90,479	74,676	-15,803	-17,5
01. Vendita pubblicazioni e inserzioni pubblicitarie	0,004	0,021	0,017	417,7
02. Rimborso servizi svolti per conto di enti ed organismi	10,399	9,957	-0,442	-4,3
03. Rimborsi visite mediche svolte per datori di lavoro e altri	10,763	10,689	-0,074	-0,7
04. Recupero da attività libero-professionale medici Inps	0,027	0,031	0,004	15,6
05. Recupero e rimborsi di spese al personale	9,085	4,204	-4,881	-53,7
06. Recupero spese acquisto beni e servizi	25,666	23,980	-1,686	-6,6
07. Recupero servizio di mensa al personale	6,663	0,026	-6,637	-99,6
08. Recupero spese legali	1,324	1,804	0,480	36,2
09. Onorari di avvocato e competenze di procuratore	15,935	13,352	-2,583	-16,2
10. Canone d'uso locali CRAL del personale	0,284	0,284	0,000	0,0
11. Interessi passivi su prestiti al personale	0,000	0,000	0,000	0,0
12. Oneri personale Ferrovie Stato trasferito all'Inps	10,329	10,329	0,000	0,0
2 Recupero costi di gestione relativi a contributi riscossi per c/ dello Stato	3,763	3,752	-0,011	-0,3
01. Servizio sanitario nazionale - fino al 1979	0,007	0,004	-0,003	-43,1
02. Servizio sanitario nazionale - da 1.1.1980	0,050	0,030	-0,020	-40,7
03. Servizio sanitario nazionale - regioni e province autonome	0,634	0,593	-0,041	-6,4
04. Contributi ex Enaoli	0,011	0,012	0,001	8,0
05. Contributi ex Gescal	0,004	0,006	0,002	44,9
06. Contributi finanziamento asili nido	0,010	0,008	-0,002	-19,4
07. Contributi fondo rotazione e politiche comunitarie	2,949	3,066	0,117	4,0
08. Contributi fondo politiche migratorie	0,098	0,034	-0,064	-65,3
3 Recupero spese di amministrazione di fondi e gestioni per i quali lo Stato provvede al pareggio del conto economico annuale	501,465	537,211	35,746	7,1
01. Gestione degli interventi dello Stato	284,792	323,637	38,845	13,6
02. Gestione prestazioni invalidi civili	211,425	207,853	-3,572	-1,7
03. Fondo previdenziale ex dazieri	0,978	1,007	0,029	3,0
04. Fondo previdenza personale Consorzio porto Genova e Ente porto Trieste	0,093	0,129	0,036	38,1
05. Fondo previdenziale spedizionieri doganali	0,251	0,325	0,075	29,9
06. Fondo pensioni personale Ferrovie dello Stato	3,927	4,260	0,333	8,5
4 Eliminazione di residui passivi di spese correnti dichiarati insussistenti	24,150	68,429	44,279	183,3
3 COSTI NETTI COMPLESSIVI (1 - 2)	2.446,423	2.646,334	199,911	8,2

**Tabella n. 5.4. - I.N.P.S. - COSTI DI GESTIONE
IMPEGNI FINANZIARI - COMPOSIZIONE E INCIDENZE PERCENTUALI**

A g g r e g a t i	2 0 0 0	2 0 0 1	2 0 0 2	2 0 0 3
1. COSTI DI GESTIONE				
1.1. Valori assoluti (milioni di euro)	2.711	2.912	3.001	3.135
* Personale in servizio	1.321	1.472	1.519	1.647
* Personale cessato dal servizio	278	323	333	317
* Elaborazione automatica dati	103	115	156	141
* Altre spese funzionamento uffici	336	370	348	325
* Servizi affidati ad altri enti	486	496	438	484
* Altre spese	188	137	207	221
1.2. Composizione percentuale	100,0	100,0	100,0	100,0
* Personale in servizio	48,7%	50,5%	50,6%	52,5%
* Personale cessato dal servizio	10,2%	11,1%	11,1%	10,1%
* Elaborazione automatica dati	3,8%	3,9%	5,2%	4,5%
* Altre spese funzionamento uffici	12,4%	12,7%	11,6%	10,4%
* Servizi affidati ad altri enti	17,9%	17,0%	14,6%	15,5%
* Altre spese	6,9%	4,7%	6,9%	7,1%
2. INCIDENZE % COSTI				
2.1. Entrate correnti (milioni di euro)	145.892	155.929	165.446	175.493
* Incidenza % costi gestione	1,9%	1,9%	1,8%	1,8%
2.2. Spese correnti (milioni di euro)	144.349	153.569	163.521	173.745
* Incidenza % costi gestione	1,9%	1,9%	1,8%	1,8%
2.3. Entrate+Spese correnti (milioni di euro)	290.241	309.498	328.967	349.238
* Incidenza % costi gestione	0,9%	0,9%	0,9%	0,9%
2.4. Contributi (milioni di euro)	89.085	94.015	98.913	106.103
* Incidenza % costi gestione	3,0%	3,1%	3,0%	3,0%
2.5. Prestazioni (milioni di euro)	136.779	143.323	152.699	163.079
* Incidenza % costi gestione	2,0%	2,0%	2,0%	1,9%
2.6. Contributi+Prestazioni (milioni di euro)	225.864	237.338	251.612	269.182
* Incidenza % costi gestione	1,2%	1,2%	1,2%	1,2%

Parte sesta

LA GESTIONE FINANZIARIA

1. LA GESTIONE DEI RESIDUI

La gestione dei residui espone alla fine dell'esercizio 2003 considerevoli importi sia per le partite attive che per quelle passive.

Infatti al 31 dicembre 2003 sono stati accertati residui attivi per 59.284 milioni di euro con un incremento di 5.058 milioni (+ 9,3%) rispetto ai 54.226 milioni del 2002.

Analogamente i residui passivi, rilevati alla fine dell'esercizio 2003 per 59.014 milioni di euro, hanno presentato un incremento di 5.459 milioni di euro (+10,2%) rispetto ai 53.555 milioni del 2002

La notevole massa di residui attivi e passivi è soggetta annualmente al riaccertamento di cui al successivo paragrafo 1.1, che comporta la problematica di significative eliminazioni dei predetti residui con particolare riguardo ai residui attivi; la maggior parte della massa dei residui passivi alla fine dell'esercizio 2003 è rappresentata dal debito di 43.129 milioni che l'Istituto ha verso la Tesoreria dello Stato per anticipazioni

Tale problematica è stata recentemente affrontata ed individuati i correttivi al fine di evitare, in particolare, notevoli scostamenti rispetto alla situazione dei residui attivi accertati e di rappresentare costantemente la reale situazione finanziaria.

1.1. Il riaccertamento dei residui attivi e passivi

L'articolo 8 del vigente "Regolamento di contabilità e per l'esecuzione delle opere, delle forniture e dei servizi dell'Inps" stabilisce che i residui attivi e passivi risultanti dal rendiconto finanziario alla fine di ciascun esercizio siano trasferiti ai corrispondenti capitoli dell'esercizio successivo.

L'articolo 9 del predetto Regolamento, nel disciplinare le modalità di riaccertamento dei residui attivi e passivi, fissa l'iter di deliberazione delle variazioni da apportare annualmente.

Con determinazione del Vice Commissario n. 1826 del 30 giugno 2004 è stato predisposto, sulla base delle indicazioni fornite dalla Direzione Generale, il riaccertamento dei residui attivi e passivi al 31 dicembre 2002.

Con la predetta determinazione le variazioni apportate ai residui hanno riguardato:

- l'iscrizione tra i residui attivi dell'importo di 1,5 milioni di euro per poste correttive e compensative di spese correnti connesse a recuperi di rate di pensione indebite effettuati nel 2003 in occasione delle operazioni di ricostituzione delle pensioni;
- l'eliminazione dai residui attivi dell'importo di 788 milioni di euro interamente connessi a crediti irrealizzabili, riferiti per:
 - 721 milioni a residui per entrate contributive;
 - 47 milioni a residui per recuperi di prestazioni;
 - 10 milioni a residui per altre entrate correnti relative a sanzioni civili, amministrative, multe e ammende;
 - 10 milioni a residui per entrate per partite di giro;
- l'eliminazione dai residui passivi dell'importo di 118 milioni di euro di residui passivi, riferiti per:
 - 70 milioni a impegni decaduti per spese di funzionamento e di impieghi mobiliari;
 - 0,10 milioni a debiti prescritti;
 - 48 milioni a debiti insussistenti di cui 38 milioni per prestazioni istituzionali e 10 milioni per uscite per partite di giro.

Ulteriori variazioni ai residui iscritti nel consuntivo 2003 INPS derivano dall'applicazione dell'articolo 42 della legge 27 dicembre 2002, n. 289 (legge finanziaria 2003) che, a decorrere dal 1° gennaio 2003, ha disposto la soppressione dell'INPDAI ed il trasferimento all'INPS di tutte le strutture, le funzioni e il patrimonio dell'ente soppresso.

Per effetto del suddetto articolo 42 della legge 289/2002, i residui al 1° gennaio 2003 sono stati rideterminati incrementando i residui attivi e passivi risultanti al 31 dicembre 2002 dal bilancio consuntivo dell'Istituto (approvato dal Consiglio d'indirizzo e vigilanza con deliberazione n. 14 del 23 settembre 2003) con quelli che, alla stessa data del 31 dicembre 2002, sono stati rilevati nel bilancio consuntivo 2002 del predetto INPDAI e riclassificati.

Ciò premesso, in apposita tavola (*cfr. Tabella n. 6.1.*) si riporta l'entità dei residui attivi e passivi iscritti al 1° gennaio 2003 quali derivano:

- dall'approvazione del bilancio consuntivo 2002 dell'INPS;
- dall'inserimento dei residui al 31 dicembre 2002 del soppresso INPDAI;
- dal riaccertamento dei residui attivi e passivi al 31 dicembre 2002 predisposto con determinazione del Vice Commissario n. 1826 del 30 giugno 2004;

Per effetto delle predette variazioni apportate ai residui attivi e passivi nonché della consistenza di cassa dell'INPDAI alla fine dell'esercizio 2002, l'avanzo di amministrazione al 31 dicembre 2002 dell'INPS è stato rettificato da 24.642 milioni di euro a 27.274 milioni di euro

Tabella n. 6.1. - BILANCIO CONSUNTIVO 2003
GESTIONE FINANZIARIA : Parte Prima - E N T R A T A
RESIDUI ATTIVI INIZIALI
in milioni di euro

Tit.	Cat.	DESCRIZIONE TITOLI E CATEGORIE	RESIDUI AL 31.12.02 DA CONSUNTIVO INPS 2002	RESIDUI AL 31.12.02 INPDAl	RIACCERTAM. RESIDUI Al 31.12.02 (1)	TOTALE RESIDUI AL 01.01.03
			a	b	c	(a+b+c)
1°		ENTRATE CONTRIBUTIVE	31.638,849	21,414	-720,509	30.939,754
	1^a	Aliquote contributive a carico dei datori lavoro e/o degli iscritti	31.638,280	21,414	-720,509	30.939,185
	2^a	Quote di partecipazione degli iscritti all'onere di specifiche gestioni	0,568	0,000	0,000	0,568
2°		ENTRATE DERIVANTI DA TRASFERIMENTI CORRENTI	17.392,626	1,505	-0,023	17.394,108
	3^a	Trasferimenti da parte dello Stato	13.997,858	1,505	-0,023	13.999,341
		<i>* Trasferimenti dal bilancio dello Stato</i>	13.997,456	1,505	-0,023	13.998,938
		<i>* Trasferimenti da gestioni fuori bilancio dello Stato</i>	0,402	0,000	0,000	0,402
	4^a	Trasferimenti da parte delle Regioni	412,879	0,000	0,000	412,879
	5^a	Trasferimenti da parte dei Comuni e delle Province	0,000	0,000	0,000	0,000
	6^a	Trasferimenti da altri enti del settore pubblico	2.981,889	0,000	0,000	2.981,889
3°		ALTRE ENTRATE	3.250,078	77,934	-55,727	3.272,285
	7^a	Entrate derivanti dalla vendita di beni e servizi	29,231	0,002	-0,006	29,226
	8^a	Redditi e proventi patrimoniali	18,416	64,640	-0,004	83,052
	9^a	Poste correttive e compensative di spese correnti	2.059,894	7,574	-45,374	2.022,094
	10^a	Entrate non classificabili in altre voci	1.142,537	5,718	-10,343	1.137,912
		ENTRATE CORRENTI	52.281,552	100,853	-776,259	51.606,147
4°		ENTRATE PER ALIENAZIONI DI BENI PATRIMONIALI E RISCOSSIONI DI CREDITI	720,739	3.096,281	-0,168	3.816,852
	11^a	Alienazione di immobili e diritti reali	716,744	3.093,174	-0,168	3.809,751
	13^a	Realizzo di valori mobiliari	0,000	0,000	0,000	0,000
	14^a	Riscossioni di crediti	3,994	3,106	0,000	7,100
7°		ENTRATE PER PARTITE DI GIRO	1.223,954	0,000	-9,895	1.214,059
	22^a	Entrate aventi natura di partite di giro	1.223,954	0,000	-9,895	1.214,059
		ENTRATE FINALI	54.226,245	3.197,134	-786,322	56.637,057
5°		ENTRATE DERIVANTI DA TRASFERIMENTI IN C/ CAPITALE	0,000	0,000	0,000	0,000
	15^a	Trasferimenti dello Stato	0,000	0,000	0,000	0,000
	18^a	Trasferimenti da altri enti del settore pubblico	0,000	0,000	0,000	0,000
6°		ACCENSIONI DI PRESTITI	0,000	0,000	0,000	0,000
	20^a	Assunzione di altri debiti finanziari	0,000	0,000	0,000	0,000
		<i>* Anticipazioni della Tesoreria dello Stato</i>	0,000	0,000	0,000	0,000
		<i>* Anticipazioni dello Stato sul fabbisogno finanziario delle gestioni previdenziali</i>	0,000	0,000	0,000	0,000
		<i>* Anticipazioni dello Stato a copertura degli oneri di cui alla sentenza Corte costituzionale 495/93 e 240/94</i>	0,000	0,000	0,000	0,000
		<i>* Assunzione di debiti diversi</i>	0,000	0,000	0,000	0,000
		TOTALE DELLE ENTRATE	54.226,245	3.197,134	-786,322	56.637,057

(1) Riaccertamento predisposto con determinazione del Vice Commissario n. 1826 del 30 giugno 2004

Tabella n. 6.1. - BILANCIO CONSUNTIVO 2003
GESTIONE FINANZIARIA : Parte Seconda - S P E S A
RESIDUI PASSIVI INIZIALI
in milioni di euro

Tit.	Cat.	DESCRIZIONE TITOLI E CATEGORIE	RESIDUI AL 31.12.02 DA CONSUNTIVO INPS 2002	RESIDUI AL 31.12.02 INPDAI	RIACCERTAM. RESIDUI Al 31.12.02 (1)	TOTALE RESIDUI AL 01.01.03
			a	b	c	(a+b+c)
1°	5 ^a	PRESTAZIONI ISTITUZIONALI	2.035,921	4,490	-37,768	2.002,643
		* Pensioni	582,715	0,005	-28,303	554,418
		* Prestazioni temporanee economiche	1.453,206	4,485	-9,465	1.448,226
1°	6 ^a	TRASFERIMENTI PASSIVI CORRENTI	2.404,604	39,627	-0,044	2.444,186
1°		ALTRE SPESE CORRENTI	3.121,107	35,731	-68,533	3.088,306
	1 ^a	Spese per gli organi dell'Ente	1,764	0,014	-0,446	1,333
	2 ^a	Oneri per il personale in attività di servizio	228,482	2,612	-3,400	227,694
	3 ^a	Oneri per il personale in quiescenza	1,224	0,000	0,000	1,224
	4 ^a	Spese per l'acquisto di beni di consumo e di servizi	634,206	27,992	-35,103	627,095
	7 ^a	Oneri finanziari	1.396,587	0,245	0,000	1.396,832
	8 ^a	Oneri tributari	1,764	0,963	-0,150	2,577
	9 ^a	Poste correttive e compensative di entrate correnti	824,002	1,974	-0,102	825,874
	10 ^a	Spese non classificabili in altre voci	33,078	1,931	-29,332	5,677
		SPESE CORRENTI	7.561,632	79,848	-106,345	7.535,135
2°		SPESE IN CONTO CAPITALE	147,802	31,894	-1,625	178,071
	11 ^a	Acquisizione di beni di uso durevole ed opere immobiliari	0,000	0,000	0,000	0,000
	12 ^a	Acquisizione di immobilizzazione tecniche	91,075	0,206	-0,889	90,392
	13 ^a	Partecipazioni ed acquisto di valori mobiliari	2,766	0,000	0,000	2,766
	14 ^a	Concessioni di crediti ed anticipazioni	53,961	30,954	-0,737	84,179
	15 ^a	Indennità di anzianità e similari al personale cessato dal servizio	0,000	0,735	0,000	0,735
4°		SPESE PER PARTITE DI GIRO	5.444,903	183,937	-9,895	5.618,945
	21 ^a	Spese aventi natura di partite di giro	5.444,903	183,937	-9,895	5.618,945
		SPESE FINALI	13.154,337	295,680	-117,866	13.332,151
3°		ESTINZIONI DI MUTUI ED ANTICIPAZIONI	40.401,461	0,000	0,000	40.401,461
	17 ^a	Rimborsi di anticipazioni passive	40.401,384	0,000	0,000	40.401,384
		* Rimborso anticipazioni della Tesoreria dello Stato	29.424,218	0,000	0,000	29.424,218
		* Rimborso delle anticipazioni dello Stato sul fabbisogno finanziario delle gestioni previdenziali	9.534,832	0,000	0,000	9.534,832
		* Rimborso allo Stato delle anticipazioni ricevute dal soppresso Fondo pensioni del personale della Ferrovie dello Stato SpA	1.442,333	0,000	0,000	1.442,333
		* Estinzione delle anticipazioni dello Stato a copertura degli oneri delle sentenze della Corte Costituzionale n. 495/1993 e n. 240/1994	0,000	0,000	0,000	0,000
	20 ^a	Estinzione di debiti diversi	0,077	0,000	0,000	0,077
		TOTALE DELLE SPESE	53.555,797	295,680	-117,866	53.733,612

(1) Riaccertamento predisposto con determinazione del Vice Commissario n. 1826 del 30 giugno 2004

2. I FLUSSI POTENZIALI DELLE ENTRATE E DELLE SPESE

Gli aggregati delle entrate e delle spese che costituiscono il Quadro generale del rendiconto finanziario dell'anno 2003 sono riportati in apposita tabella ed analizzati per Titoli e Categorie (*cfr. Tabella n. 6.2.*).

I flussi potenziali e i coefficienti di realizzazione delle riscossioni e di smaltimento dei pagamenti, quali si ricavano dal predetto quadro, evidenziano che nell'anno 2003:

- per le entrate, a fronte di una "massa acquisibile" pari a 263.901 milioni di euro, (somma di 56.637 milioni di residui attivi e 207.264 milioni di accertamenti) sono state conseguite riscossioni per 204.617 milioni con coefficienti di realizzazione del:
 - 77,1% per le entrate finali (77,6% nel 2002);
 - 75,0% per le entrate correnti (75,5% nel 2002);
 - 75,7% per le entrate contributive (75,5% nel 2002);
- per le spese, a fronte di una "massa spendibile" pari a 261.895 milioni di euro (somma di 53.734 milioni di residui passivi e 208.161 milioni di impegni), sono stati effettuati pagamenti per 202.881 milioni con coefficienti di smaltimento del:
 - 92,7% per le spese finali (93,5% nel 2002);
 - 94,5% per le spese correnti (95,6% nel 2002);
 - 98,0% per le prestazioni istituzionali (98,7% nel 2002).

3. LA SITUAZIONE AMMINISTRATIVA

Le risultanze della Situazione amministrativa dell'esercizio 2003 sono esposti nella *Tabella n. 6.3.* nella quale sono riportati anche i corrispondenti valori accertati per l'esercizio 2002 e 2001.

L'avanzo di amministrazione accertato alla fine del 2003 ascende a 26.377 milioni di euro. L'incremento di 1.735 milioni rispetto all'avanzo di 24.642 del 2002, determinato prima delle rettifiche, consegue alla somma algebrica delle seguenti variazioni:

- 2.135 milioni di maggiore consistenza di cassa;

- 5.058 milioni di maggiore consistenza di residui attivi;
- 5.458 milioni di maggiore consistenza di residui passivi.

In relazione alla consistenza dell'avanzo di amministrazione accertato al 31 dicembre 2003 si chiarisce che:

- 26.317 milioni, costituisce la parte disponibile;
- 60 milioni, costituisce la parte non disponibile ai sensi dell'articolo 2, quarto comma, del decreto del Ministro dell'economia e delle finanze del 29 novembre 2002 recante "Limitazione agli impegni e all'emissione dei titoli di pagamento per le Amministrazioni centrali dello Stato nonché riduzione delle spese di funzionamento per gli enti ed organismi pubblici non territoriali".

Tabella n. 6.2. - BILANCIO CONSUNTIVO DELL'ANNO 2003
GESTIONE FINANZIARIA : Parte Prima - E N T R A T A
in milioni di euro

Tit.	Cat.	DESCRIZIONE TITOLI E CATEGORIE	RESIDUI INIZIALI AL 1° GENNAIO 2003	ACCERTAM. ANNO 2 0 0 3	MASSA ACQUISIBILE (Residui più accertamenti)	RISCOSSIONI A N N O 2 0 0 3	Coefficienti di realizzazione	RESIDUI AL 31 DICEMBRE 2 0 0 3
		1° ENTRATE CONTRIBUTIVE	30.939,754	106.102,781	137.042,535	103.678,910	75,7	33.363,625
	1 ^a	Aliquote contributive a carico dei datori lavoro e/o degli iscritti	30.939,185	105.364,406	136.303,591	102.940,858	75,5	33.362,733
	2 ^a	Quote di partecipazione degli iscritti all'onere di specifiche gestioni	0,568	738,375	738,944	738,052	99,9	0,891
		2° ENTRATE DERIVANTI DA TRASFERIMENTI CORRENTI	17.394,108	65.700,630	83.094,738	64.074,273	77,1	19.020,465
	3 ^a	Trasferimenti da parte dello Stato	13.999,341	65.138,430	79.137,771	63.819,551	80,6	15.318,220
		* <i>Trasferimenti dal bilancio dello Stato</i>	13.998,938	65.137,847	79.136,785	63.819,499	80,6	15.317,286
		* <i>Trasferimenti da gestioni fuori bilancio dello Stato</i>	0,402	0,584	0,986	0,052	5,2	0,934
	4 ^a	Trasferimenti da parte delle Regioni	412,879	69,447	482,326	16,753	3,5	465,573
	5 ^a	Trasferimenti da parte dei Comuni e delle Province	0,000	0,000	0,000	0,000	0,0	0,000
	6 ^a	Trasferimenti da altri enti del settore pubblico	2.981,889	492,753	3.474,642	237,970	6,8	3.236,672
		3° ALTRE ENTRATE	3.272,285	3.689,539	6.961,824	2.671,162	38,4	4.290,661
	7 ^a	Entrate derivanti dalla vendita di beni e servizi	29,226	99,279	128,505	46,528	36,2	81,977
	8 ^a	Redditi e proventi patrimoniali	83,052	77,250	160,302	69,907	43,6	90,394
	9 ^a	Poste correttive e compensative di spese correnti	2.022,094	3.066,612	5.088,706	2.268,080	44,6	2.820,626
	10 ^a	Entrate non classificabili in altre voci	1.137,912	446,398	1.584,310	286,647	18,1	1.297,663
		ENTRATE CORRENTI	51.606,147	175.492,950	227.099,097	170.424,346	75,0	56.674,751
		4° ENTRATE PER ALIENAZIONI DI BENI PATRIMONIALI E RISCOSSIONI DI CREDITI	3.816,852	1.141,242	4.958,093	3.676,107	74,1	1.281,986
	11 ^a	Alienazione di immobili e diritti reali	3.809,751	0,999	3.810,750	2.535,918	66,5	1.274,831
	13 ^a	Realizzo di valori mobiliari	0,000	0,000	0,000	0,000	0,0	0,000
	14 ^a	Riscossioni di crediti	7,100	1.140,243	1.147,343	1.140,189	99,4	7,154
		7° ENTRATE PER PARTITE DI GIRO	1.214,059	26.118,875	27.332,934	26.005,413	95,1	1.327,521
	22 ^a	Entrate aventi natura di partite di giro	1.214,059	26.118,875	27.332,934	26.005,413	95,1	1.327,521
		ENTRATE FINALI	56.637,057	202.753,067	259.390,124	200.105,866	77,1	59.284,258

segue : Tabella n. 6.2. - BILANCIO CONSUNTIVO DELL'ANNO 2003
GESTIONE FINANZIARIA : Parte Prima - E N T R A T A
in milioni di euro

Tit.	Cat.	DESCRIZIONE TITOLI E CATEGORIE	RESIDUI INIZIALI AL 1° GENNAIO 2003	ACCERTAM. ANNO 2 0 0 3	MASSA ACQUISIBILE (Residui più accertamenti)	RISCOSSIONI A N N O 2 0 0 3	Coefficienti di realizzazione	RESIDUI AL 31 DICEMBRE 2 0 0 3
		5° ENTRATE DERIVANTI DA TRASFERIMENTI IN CONTO CAPITALE	0,000	0,000	0,000	0,000	0,0	0,000
		15^a Trasferimenti dello Stato	0,000	0,000	0,000	0,000	0,0	0,000
		18^a Trasferimenti da altri Enti del settore pubblico	0,000	0,000	0,000	0,000	0,0	0,000
		6° ACCENSIONI DI PRESTITI	0,000	4.511,740	4.511,740	4.511,740	100,0	0,000
		20^a Assunzione di altri debiti finanziari	0,000	4.511,740	4.511,740	4.511,740	100,0	0,000
		* <i>Anticipazioni della Tesoreria dello Stato</i>	0,000	2.989,586	2.989,586	2.989,586	100,0	0,000
		* <i>Anticipazioni dello Stato sul fabbisogno finanziario delle gestioni previdenziali</i>	0,000	1.180,000	1.180,000	1.180,000	100,0	0,000
		* <i>Anticipazioni dello Stato a copertura degli oneri sentenza Corte Costituzionale 495/93 e 240/94</i>	0,000	34,224	34,224	34,224	100,0	0,000
		* <i>Assunzione di debiti diversi</i>	0,000	307,931	307,931	307,931	100,0	0,000
		TOTALE DELLE ENTRATE	56.637,057	207.264,807	263.901,864	204.617,606	77,5	59.284,258

segue : Tabella n. 6.2. - BILANCIO CONSUNTIVO DELL'ANNO 2003
GESTIONE FINANZIARIA : Parte Seconda - S P E S A
in milioni di euro

Tit.	Cat.	DESCRIZIONE TITOLI E CATEGORIE	RESIDUI INIZIALI AL 1° GENNAIO 2003	IMPEGNI ANNO 2 0 0 3	MASSA SPENDIBILE (Residui più impegni)	PAGAMENTI A N N O 2 0 0 3	Coefficienti di smaltimenti	RESIDUI AL 31 DICEMBRE 2 0 0 3
1°	5ª	PRESTAZIONI ISTITUZIONALI	2.002,643	163.079,350	165.081,993	161.794,124	98,0	3.287,869
		* Pensioni	554,418	141.611,868	142.166,285	140.505,650	98,8	1.660,635
		* Prestazioni temporanee economiche	1.448,226	21.467,482	22.915,708	21.288,474	92,9	1.627,234
1°	6ª	TRASFERIMENTI PASSIVI CORRENTI	2.444,186	2.311,174	4.755,360	1.886,899	39,7	2.868,461
1°		ALTRE SPESE CORRENTI	3.088,306	8.354,625	11.442,931	7.673,257	67,1	3.769,674
	1ª	Spese per gli organi dell'Ente	1,333	9,396	10,729	6,194	57,7	4,534
	2ª	Oneri per il personale in attività di servizio	227,694	1.630,146	1.857,840	1.613,401	86,8	244,439
	3ª	Oneri per il personale in quiescenza	1,224	269,064	270,288	267,481	99,0	2,808
	4ª	Spese per l'acquisto di beni di consumo e di servizi	627,095	877,034	1.504,130	816,932	54,3	687,198
	7ª	Oneri finanziari	1.396,832	554,341	1.951,174	283,470	14,5	1.667,704
	8ª	Oneri tributari	2,577	167,525	170,102	167,631	98,5	2,471
	9ª	Poste correttive e compensative di entrate correnti	825,874	4.516,769	5.342,643	4.220,252	79,0	1.122,391
	10ª	Spese non classificabili in altre voci	5,677	330,350	336,026	297,897	88,7	38,130
		SPESE CORRENTI	7.535,135	173.745,149	181.280,284	171.354,280	94,5	9.926,004
2°		SPESE IN CONTO CAPITALE	178,071	3.902,963	4.081,033	3.854,048	94,4	226,986
	11ª	Acquisizione di beni di uso durevole ed opere immobiliari	0,000	0,152	0,152	0,030	19,9	0,122
	12ª	Acquisizione di immobilizzazione tecniche	90,392	103,652	194,044	92,581	47,7	101,463
	13ª	Partecipazioni ed acquisto di valori mobiliari	2,766	0,000	2,766	0,000	0,0	2,766
	14ª	Concessioni di crediti ed anticipazioni	84,179	3.730,680	3.814,858	3.692,958	96,8	121,900
	15ª	Indennità di anzianità e similari al personale cessato dal servizio	0,735	68,478	69,213	68,478	98,9	0,735
4°		SPESE PER PARTITE DI GIRO	5.618,945	26.118,875	31.737,820	26.005,495	81,9	5.732,325
	21ª	Spese aventi natura di partite di giro	5.618,945	26.118,875	31.737,820	26.005,495	81,9	5.732,325
		SPESE FINALI	13.332,151	203.766,987	217.099,138	201.213,823	92,7	15.885,315

segue : Tabella n. 6.2. - BILANCIO CONSUNTIVO DELL'ANNO 2003
GESTIONE FINANZIARIA : Parte Seconda - S P E S A
in milioni di euro

Tit.	Cat.	DESCRIZIONE TITOLI E CATEGORIE	RESIDUI INIZIALI AL 1° GENNAIO 2003	IMPEGNI ANNO 2 0 0 3	MASSA SPENDIBILE (Residui più impegni)	PAGAMENTI A N N O 2 0 0 3	Coefficienti di smaltimenti	RESIDUI AL 31 DICEMBRE 2 0 0 3
3°		ESTINZIONI DI MUTUI ED ANTICIPAZIONI	40.401,461	4.394,612	44.796,073	1.667,360	3,7	43.128,713
	17^a	Rimborsi di anticipazioni passive	40.401,384	4.286,391	44.687,775	1.559,139	3,5	43.128,636
		<i>* Rimborso anticipazioni della Tesoreria dello Stato</i>	29.424,218	2.989,586	32.413,804	0,000	0,0	32.413,804
		<i>* Rimborso delle anticipazioni dello Stato sul fabbisogno finanziario delle gestioni previdenziali</i>	9.534,832	1.180,000	10.714,832	0,000	0,0	10.714,832
		<i>* Rimborso allo Stato delle anticipazioni ricevute dal soppresso Fondo pensioni del personale della Ferrovie dello Stato SpA</i>	1.442,333	0,000	1.442,333	1.442,333	100,0	0,000
		<i>* Estinzione delle anticipazioni dello Stato a copertura degli oneri delle sentenze della Corte Costituzionale n. 495/1993 e n. 240/1994</i>	0,000	116,806	116,806	116,806	100,0	0,000
	20^a	Estinzione di debiti diversi	0,077	108,221	108,298	108,221	99,9	0,077
		TOTALE DELLE SPESE	53.733,612	208.161,599	261.895,211	202.881,182	77,5	59.014,028

Tabella n. 6.3. - SITUAZIONE AMMINISTRATIVA
in milioni di euro

A g g r e g a t i	VALORI ASSOLUTI			VARIAZIONI 2003/2002	
	Consuntivo 2 0 0 1	Consuntivo 2 0 0 2	Consuntivo 2 0 0 3	Variazioni assolute	Variazioni in %
1. Consistenza di cassa alla fine dell'esercizio	23.400	23.972	26.107	2.135	8,9
- Banche, Poste e altre disponibilità	1.224	1.725	1.591	-134	-7,8
- Tesoreria dello Stato	22.176	22.247	24.516	2.269	10,2
2. Residui attivi	50.633	54.226	59.284	5.058	9,3
- Per contributi della produzione e altre entrate	38.697	40.207	43.966	3.759	9,3
- Per contributi dello Stato	11.936	14.019	15.318	1.299	9,3
3. Totale consistenza di cassa più residui attivi (1 + 2)	74.033	78.198	85.391	7.193	9,2
4. Residui passivi	51.479	53.556	59.014	5.458	10,2
- Per prestazioni ed altre spese	13.227	13.155	15.885	2.730	20,8
- Per anticipazioni della Tesoreria Stato	28.816	29.424	32.414	2.990	10,2
- Per anticipazioni dello Stato - fabbisogno gestioni previdenziali	7.994	9.535	10.715	1.180	12,4
- Per anticipazioni dello Stato - ex Fondo pensioni personale Ferrovie dello Stato SpA	1.442	1.442	0	-1.442	-100,0
5. Avanzo, o Disavanzo di amministrazione (-), alla fine dell'esercizio (3-4)	22.554	24.642 (1)	26.377 (1)	1.735	7,0

(1) Di cui 60 milioni di euro non disponibili (Art. 2, quarto comma, del Decreto del Ministro dell'economia e delle finanze 29 novembre 2002).

4. LA GESTIONE FINANZIARIA DI COMPETENZA

La gestione finanziaria di competenza dell'anno 2003 (*cfr. Tabella n. 6.4.*) si riassume in:

- 207.264 milioni di euro di entrate accertate
- 208.161 milioni di euro di uscite impegnate
- 897 milioni di euro di disavanzo complessivo.

Le operazioni finali si compendiano in:

- 202.752 milioni di euro di entrate accertate
- 203.767 milioni di euro di uscite impegnate
- 1.044 milioni di euro di saldo netto da finanziare.

Le partite di parte corrente si compendiano in:

- 175.493 milioni di euro di entrate accertate
- 173.745 milioni di euro di uscite impegnate
- 1.748 milioni di euro di avanzo corrente.

Le altre operazioni, diverse da quelle finali si riassumono in:

- 4.512 milioni di euro di entrate per "Accensioni di prestiti" che si riferiscono per:
 - 2.990 milioni all'assunzione di debiti verso la Tesoreria dello Stato per le anticipazioni concesse per la copertura del fabbisogno finanziario delle gestioni assistenziali;
 - 1.180 milioni all'assunzione di debiti verso lo Stato per le anticipazioni - concesse ai sensi dell'art. 35, della legge 23 dicembre 1998, n. 448 - per la copertura del fabbisogno finanziario delle gestioni previdenziali;
 - 34 milioni per l'assunzione di debiti verso lo Stato per la copertura degli oneri connessi al pagamento degli arretrati di pensione in applicazione delle sentenze della Corte Costituzionale n.495/93 e 240/94;

- 308 milioni all'assunzione di debiti diversi;
- 4.395 milioni di euro di spese per "Estinzioni di mutui ed anticipazioni " che si riferiscono per:
 - 2.990 milioni all'impegno formale di restituzione delle anticipazioni concesse dalla Tesoreria dello Stato per la copertura del fabbisogno finanziario delle gestioni assistenziali;
 - 1.180 milioni all'impegno formale di restituzione allo Stato delle anticipazioni concesse ai sensi dell'art. 35, della legge 23 dicembre 1998, n. 448 per la copertura del fabbisogno finanziario delle gestioni previdenziali;
 - 117 milioni all'estinzione di debiti verso lo Stato per le somme erogate per il pagamento degli arretrati di pensioni in applicazione delle sentenze della Corte Costituzionale n. 495/1993 e n. 240/1994;
- 108 milioni all'estinzione di debiti diversi.

Tabella n. 6.4. - GESTIONE FINANZIARIA DI COMPETENZA: QUADRO RIASSUNTIVO
in milioni di euro

A G G R E G A T I	VALORI ASSOLUTI		VARIAZIONI 2003/2002	
	2 0 0 2	2 0 0 3	ASSOLUTE	IN %
1 ENTRATE CONTRIBUTIVE	98.913	106.103	7.190	7,3
2 ENTRATE DERIVANTI DA TRASFERIMENTI CORRENTI	62.445	65.701	3.256	5,2
2.1. Trasferimenti dal bilancio dello Stato	61.792	65.138	3.346	5,4
2.2. Altri trasferimenti correnti	653	563	-90	-13,8
3 ALTRE ENTRATE CORRENTI	4.088	3.690	-398	-9,7
ENTRATE CORRENTI	165.446	175.493	10.047	6,1
4 ALIENAZIONE DI BENI PATRIMONIALI E RISCOSSIONI DI CREDITI	2.167	1.141	-1.026	-47,3
5 PARTITE DI GIRO	24.736	26.119	1.383	5,6
ENTRATE FINALI	192.349	202.753	10.404	5,4
6 TRASFERIMENTI IN CONTO CAPITALE	0	0	0	0,0
7 ACCENSIONI DI PRESTITI	5.958	4.512	-1.446	-24,3
7.1. Anticipazioni della Tesoreria dello Stato	4.271	2.990	-1.281	-30,0
7.2. Anticipazioni dello Stato fabbisogno gestioni previdenziali	1.541	1.180	-361	-23,4
7.3. Anticipazioni dello Stato a copertura degli oneri sentenze Corte Costituzionale 495/93 e 240/94	0	34	34	(*)
7.4. Altre accensioni di prestiti	146	308	162	110,9
TOTALE DELLE ENTRATE	198.307	207.265	8.958	4,5
1 PRESTAZIONI ISTITUZIONALI	152.699	163.079	10.380	6,8
1.1. Pensioni	133.112	141.612	8.500	6,4
1.2. Prestazioni temporanee economiche	19.587	21.467	1.880	9,6
2 TRASFERIMENTI PASSIVI CORRENTI	2.653	2.311	-342	-12,9
3 ALTRE SPESE CORRENTI	8.169	8.355	186	2,3
SPESE CORRENTI	163.521	173.745	10.224	6,3
4 SPESE IN CONTO CAPITALE	1.270	3.903	2.633	207,3
5 PARTITE DI GIRO	24.736	26.119	1.383	5,6
SPESE FINALI	189.527	203.767	14.240	7,5
6 ESTINZIONI DI MUTUI E ANTICIPAZIONI	6.468	4.395	-2.073	-32,1
6.1. Rimborso anticipazioni della Tesoreria dello Stato	4.271	2.990	-1.281	-30,0
6.2. Rimborso anticipazioni dello Stato fabbisogno gestioni previdenziali	1.541	1.180	-361	-23,4
6.4. Rimborso allo Stato anticipazione ricevuta dal Fondo pensioni personale FFSS	0	0		
6.4. Estinzione anticipazioni Stato copertura oneri sentenze Corte Costituzionale 495/93 e 240/94	499	117	-382	-76,6
6.5. Estinzione di altri debiti	157	108	-49	-31,1
TOTALE DELLE SPESE	195.995	208.162	12.167	6,2
1 Avanzo o Disavanzo (-) corrente	1.925	1.748		
2 Risparmio pubblico o Saldo netto da finanziare (-)	2.822	-1.014		
3 AVANZO O DISAVANZO (-) COMPLESSIVO	2.312	-897		

(*) Variazione non significativa.

In relazione alle risultanze dei fondamentali flussi per entrate e per spese finali si ritiene utile svolgere considerazioni, avuto riguardo agli aggregati di natura corrente, sugli apporti della produzione, sui trasferimenti attivi, sulle prestazioni istituzionali, sui trasferimenti passivi, sui redditi e proventi patrimoniali, sugli oneri finanziari e sulle entrate e sulle uscite per partite di giro.

4.1. Gli apporti della produzione

Le ENTRATE CONTRIBUTIVE sono state complessivamente accertate in 106.103 milioni di euro, con un incremento netto del 7,3% (+7.190 milioni in valore assoluto) rispetto a 98.913 milioni del 2002. Avuto riguardo alla destinazione (*cfr. Tabella n. 6.5.*) attengono per:

- 105.396 milioni di euro ai contributi di pertinenza delle gestioni previdenziali e assistenziali dell'Inps, con un incremento netto del 7,3% (+7.176 milioni in valore assoluto) rispetto a 98.220 milioni del 2002. L'incremento è connesso:
 - alla crescita della massa salariale e reddituale imponibile;
 - al numero degli iscritti che, relativamente alle gestioni pensionistiche, è risultato di 19.582.249 unità con un incremento del 3,4% (+562.400 unità) rispetto a 18.943.249 iscritti del 2002. In particolare il maggior incremento nel numero degli iscritti ha riguardato il Fondo pensioni lavoratori dipendenti (+120.000 soggetti) e la Gestione dei lavoratori parasubordinati (+444.760 soggetti);
 - alle azioni di lotta all'evasione e al lavoro nero che nel 2003 si sono concretizzate nell'accertamento di 569 milioni di euro di contributi evasi accertati nei confronti di 147.469 aziende con lavoratori dipendenti e lavoratori autonomi ispezionati (di cui 27.431 aziende completamente in nero) e di 111.484 lavoratori in posizione irregolare di cui 110.263 completamente sconosciuti all'Inps;
- 641 milioni ai contributi di pertinenza dello Stato, rispetto a 584 milioni del 2002;
- 66 milioni ai contributi del Servizio sanitario nazionale di pertinenza dello Stato, rispetto a 109 milioni del 2002.

Gli accertamenti relativi ai contributi riscossi per conto dello Stato sono influenti sul risultato di gestione dell'Istituto in quanto gli stessi - comprensivi delle altre entrate connesse e al netto delle uscite rappresentate essenzialmente dalle spese di amministrazione - sono stati iscritti tra le Spese sotto la voce "Trasferimenti passivi correnti".

4.2. I trasferimenti attivi e gli apporti dello Stato

Le ENTRATE DERIVANTI DA TRASFERIMENTI ATTIVI sono state accertate in 65.701 milioni di euro con un incremento netto di 3.256 milioni rispetto a 62.445 milioni del 2002 (*cfr. Tabella n. 6.6.*). In particolare gli apporti si riferiscono per:

- 65.138 milioni di euro ai trasferimenti dal bilancio dello Stato a copertura di oneri non previdenziali ed assistenziali, con un incremento di 3.346 milioni rispetto a 61.792 milioni del 2002. In particolare i trasferimenti si riferiscono per:
 - 53.242 milioni alla copertura degli oneri non previdenziali a carico della "Gestione degli interventi assistenziali e di sostegno alle gestioni previdenziali" (50.929 milioni nel 2002), di cui nella *Tabella n. 6.6.* si riporta l'analisi con riferimento alla destinazione dei trasferimenti;
 - 11.896 milioni alla copertura degli oneri per l'erogazione delle prestazioni, assegni ed indennità agli invalidi civili (10.863 milioni nel 2002);
- 563 milioni di euro ai trasferimenti da altri enti del settore pubblico, con un decremento di 90 milioni rispetto a 653 milioni del 2002.

Tabella n. 6.5. - GESTIONE FINANZIARIA DI COMPETENZA
ENTRATE CONTRIBUTIVE PER DESTINAZIONE
in milioni di euro

A g g r e g a t i	VALORI ASSOLUTI		VARIAZIONI 2003 SU 2002	
	2 0 0 2	2 0 0 3	ASSOLUTE	IN %
1 GESTIONI DELL'INPS	98.220	105.396	7.176	7,3
1 Contributi netti di pertinenza delle gestioni	97.771	104.931	7.160	7,3
2 Contributi da trasferire allo Stato	449	465	17	3,7
* Finanziamento contribuzioni ex Onpi	228	234	6	2,6
* Finanziamento Istituti di patronato e di assistenza sociale	214	227	13	6,1
* Finanziamento Istituto italiano di medicina sociale	1,3	1,5	0,2	15,4
* Finanziamento Fondo per la formazione dei lavoratori temporanei	1,4	0,1	-1,3	-92,8
* Contributi di malattia fino al 31 dicembre 1978	1,4	0,1	-1,3	-92,9
* Finanziamento ARAN	0,1	0,1	0,0	1,0
* Finanziamento Commissione di vigilanza su fondi pensione	2,4	2,4	0,0	0,0
3 Contributi da trasferire ad altri enti	0,6	0,6	0,0	4,5
* All'Istituto nazionale delle assicurazioni	0,6	0,6	0,0	4,5
2 CONTRIBUTI RISCOSSI PER CONTO DELLO STATO	584	641	57	9,7
1 Contributi Enaoli	2	3	1	42,6
2 Contributi Gescal	5	4	-1	-21,2
3 Contributi finanziamento Asili nido	1	0	-1	-100,0
4 Contributi Fondo di rotazione	574	632	58	10,1
5 Contributi Fondo politiche migratorie	0,4	1,5	1,1	278,8
6 Contributi Fondo formazione professionale	1,4	0,2	-1,2	-86,0
3 CONTRIBUTI SERVIZIO SANITARIO NAZIONALE	109	66	-43	-39,5
1 Contributi dello Stato	15	10	-5	-33,2
2 Contributi delle Regioni e delle province autonome (1)	94	56	-38	-40,5
COMPLESSO	98.913	106.103	7.190	7,3

(1) A partire dal 1° gennaio 1999 i contributi sono attribuiti al bilancio dello Stato ai sensi degli artt. 38 e 39 del decreto legislativo 15 dicembre 1997, n. 446.

(*) Variazione non significativa.

**Tabella n. 6.6. - GESTIONE FINANZIARIA DI COMPETENZA
TRASFERIMENTI ATTIVI CORRENTI
in milioni di euro**

A G G R E G A T I	VALORI ASSOLUTI		VARIAZIONI 2003 SU 2002	
	2 0 0 2	2 0 0 3	ASSOLUTE	IN %
1. Trasferimenti dal bilancio dello Stato				
* a copertura di oneri non previdenziali di cui all'art. 37 della legge 9 marzo 1989, n. 88	50.929	53.242	2.313	4,5
- oneri pensionistici	34.640	36.024	1.384	4,0
- oneri per il mantenimento del salario	1.524	1.778	254	16,7
- oneri per prestazioni economiche derivanti dalla riduzione di oneri previdenziali	709	653	-56	-7,9
- oneri a sostegno della famiglia	2.623	2.725	102	3,9
- oneri per sgravi degli oneri sociali e altre agevolazioni	10.264	10.922	658	6,4
- oneri diversi ed altri interventi	1.169	1.140	-29	-2,5
* a copertura delle pensioni, assegni ed indennità della gestione degli invalidi civili	10.863	11.896	1.033	9,5
Totale trasferimenti dal bilancio dello Stato	61.792	65.138	3.346	5,4
2. Altri trasferimenti correnti				
* da gestioni fuori bilancio dello Stato	0,2	0,6	0	(*)
* dalle regioni	80	69	-11	-13,2
* dai comuni e dalle province	0	0	0	0,0
* da altri enti del settore pubblico	573	493	-80	-14,0
Totale altri trasferimenti	653	563	-90	-13,8
COMPLESSO	62.445	65.701	3.256	5,2

(*) Variazione non significativa.

4.3. Le prestazioni istituzionali

La spesa per "PRESTAZIONI ISTITUZIONALI" è stata impegnata per 163.079 milioni di euro con un incremento netto di 10.380 milioni (+6,8%) rispetto a 152.699 milioni del 2002 (*cfr. Tabella n. 6.7.*).

La spesa per "Rate di pensione e connessi trattamenti di famiglia" è stata impegnata per 141.612 milioni di euro con un incremento netto di 8.500 milioni (+6,4%) rispetto a 133.112 milioni nel 2002). In particolare la spesa si riferisce per:

- 128.777 milioni alle rate di pensione e connessi trattamenti di famiglia a carico delle gestioni previdenziali (*compresi gli oneri a carico della Gestione degli interventi assistenziali e di sostegno alle gestioni previdenziali*), con un incremento di 8.328 milioni (+6,9%) rispetto a 120.449 milioni del 2002;
- 12.835 milioni alle rate di pensione erogate per conto dello Stato, con un incremento di 172 milioni (+1,4%) rispetto a 12.663 milioni del 2002. In particolare la spesa si riferisce per:
 - 3.229 milioni alle pensioni e assegni sociali (3.143 milioni nel 2002);
 - 40 milioni agli assegni vitalizi (40 milioni nel 2002);
 - 4.687 milioni alle pensioni dei coltivatori diretti, coloni e mezzadri liquidate con decorrenza anteriore al 1° gennaio 1989 (4.916 milioni nel 2002);
 - 1.343 milioni alle rate dei pensionamenti anticipati (1.192 milioni nel 2002);
 - 5 milioni alle pensioni delle ostetriche già assicurate presso l'Enpao (6 milioni nel 2002);
 - 3.481 milioni alle pensioni degli invalidi civili (3.315 milioni nel 2002);
 - 50 milioni alla maggiorazione sociale erogata ai titolari di pensioni degli invalidi civili (51 milioni nel 2002).

La spesa delle pensioni erogate per conto dello Stato non influisce sui risultati della gestione complessiva dell'Istituto in quanto interamente coperta con appositi trasferimenti dal bilancio statale.

Sulla spesa pensionistica del 2003 - come già riferito - hanno, tra l'altro, inciso:

- l'onere della perequazione automatica che ha comportato dal 1° gennaio 2003 un incremento provvisorio dei trattamenti del 2,4% stabilito con decreto interministeriale (Tesoro-Lavoro) del 21 novembre 2002;
- l'onere di 1.119.879 nuove pensioni liquidate nel 2003, con un incremento del 2,0% (+22.301 trattamenti in valore assoluto) rispetto al 2002 (1.097.578 pensioni liquidate);
- l'onere netto di 925.789 pensioni in essere ricostituite ed accolte nel 2003, con un decremento del 12,2% (-128.338 in valore assoluto) rispetto al 2002 (1.054.127 pensioni ricostituite);
- il numero delle pensioni eliminate nell'anno, pari a 955.487, con un incremento netto dell'11,4% (+97.787 in valore assoluto) rispetto al 2002 (857.700 pensioni eliminate).

Il numero delle pensioni vigenti alla fine dell'anno 2003, avuto riguardo alle gestioni pensionistiche amministrate, è risultato pari a 17.703.917 con un incremento netto dell'1,5% (+254.883 pensioni in valore assoluto) rispetto a 17.449.034 pensioni vigenti alla fine del 2002.

La spesa per "Prestazioni temporanee economiche" è stata complessivamente impegnata per 21.467 milioni, con un incremento netto del 9,6% (+1.880 milioni di valore assoluto) rispetto a 19.587 milioni del 2002 (*cfr. Tabella n. 6.7.*). In particolare la spesa si riferisce per:

- 12.535 milioni alle prestazioni temporanee (escluse quelle erogate per conto dei Comuni e le indennità di accompagnamento agli invalidi civili), con un incremento di 1.153 milioni (+10,1%) rispetto a 11.382 milioni del 2002.

Gli interventi della cassa integrazione guadagni nel 2003 - come già riferito - si riassumono in 227,2 milioni di ore complessivamente autorizzate con un incremento netto del 28,2% (+50,1 milioni di ore in valore assoluto) rispetto a 177,1 milioni di ore autorizzate nel 2002.

- 583 milioni alle prestazioni temporanee erogate per conto dei Comuni (indennità di maternità e trattamenti di famiglia), con un decremento di 25 milioni (-4,1%) rispetto a 608 milioni del 2002.

La spesa non influisce sui risultati della gestione complessiva dell'Istituto in quanto interamente coperta con appositi trasferimenti dal bilancio statale;

- 8.349 milioni alle indennità di accompagnamento agli invalidi civili, con un incremento di 752 milioni (+9,9%) rispetto a 7.597 milioni del 2002. La spesa non influisce sui risultati della gestione complessiva dell'Istituto in quanto interamente coperta con appositi trasferimenti dal bilancio statale.

4.4. I trasferimenti passivi

La spesa per TRASFERIMENTI PASSIVI è stata impegnata per 2.311 milioni di euro con un decremento netto di 342 milioni rispetto a 2.653 milioni del 2002 (*cfr. Tabella n. 6.8.*). In particolare i trasferimenti riguardano:

- 1.106 milioni di trasferimenti allo Stato rappresentati da contributi riscossi per suo conto e da altre contribuzioni a carico dell'Istituto (1.036 milioni nel 2002);
- 63 milioni di trasferimenti dei contributi netti destinati al finanziamento delle prestazioni del Servizio sanitario nazionale (27 milioni nel 2002);
- 1.142 milioni di altri trasferimenti rappresentati da valori di copertura di periodi assicurativi da trasferire ad altri Enti previdenziali, da contributi ai datori di lavoro, da interventi assistenziali a favore del personale e da altri trasferimenti (1.590 milioni nel 2002).

Tabella n. 6.7. - GESTIONE FINANZIARIA DI COMPETENZA
PRESTAZIONI ISTITUZIONALI
in milioni di euro

A g g r e g a t i	VALORI ASSOLUTI		VARIAZIONI 2003 SU 2002	
	2 0 0 2	2 0 0 3	ASSOLUTE	IN %
1 PENSIONI GESTIONI PREVIDENZIALI	120.449	128.777	8.328	6,9
1 Gestioni previdenziali	97.984	105.634	7.650	7,8
* Oneri al netto Fondo pensioni Ferrovie dello Stato Spa	93.581	97.329	3.748	4,0
* Oneri del Fondo pensioni Ferrovie dello Stato SpA	4.403	4.397	-6	-0,1
* Oneri dell'ex INPDAI	0	3.908	3.908	(*)
2 Gestione degli interventi dello Stato	22.465	23.143	678	3,0
2 PENSIONI EROGATE PER CONTO DELLO STATO	12.663	12.835	172	1,4
1 Pensioni sociali e assegni sociali	3.143	3.229	86	2,7
2 Assegni vitalizi	40	40	0	0,0
3 Pensioni CDCM aventi decorrenza ante 1989 e relative pensioni di reversibilità	4.916	4.687	-229	-4,7
4 Pensionamenti anticipati	1.192	1.343	151	12,7
5 Pensioni ostetriche ex Enpao	6	5	-1	-16,7
6 Pensioni invalidi civili (<i>esclusa la spesa relativa all'indennità di accompagnamento</i>)	3.315	3.481	166	5,0
7 Pensioni invalidi civili - Maggiorazione sociale ai sensi art. 38 legge n. 448/2001	51	50	-1	-2,0
TOTALE PRESTAZIONI PENSIONISTICHE	133.112	141.612	8.500	6,4
2 PRESTAZIONI TEMPORANEE ECONOMICHE				
1 Prestazioni (al netto erogazioni per conto dei Comuni e indennità accompagnamento agli invalidi civili)	11.382	12.535	1.153	10,1
2 Prestazioni erogate per conto dei Comuni (<i>dal 1999</i>)	608	583	-25	-4,1
* Indennità di maternità	258	247	-11	-4,3
* Trattamenti di famiglia	350	336	-14	-4,0
3 Indennità di accompagnamento agli invalidi civili	7.597	8.349	752	9,9
TOTALE PRESTAZIONI TEMPORANEE	19.587	21.467	1.880	9,6
COMPLESSO	152.699	163.079	10.380	6,8

(*) Variazione non significativa.

**Tabella n. 6.8. - GESTIONE FINANZIARIA DI COMPETENZA
TRASFERIMENTI PASSIVI
in milioni di euro**

A g g r e g a t i	VALORI ASSOLUTI		VARIAZIONI 2003 SU 2002	
	2 0 0 2	2 0 0 3	ASSOLUTE	IN %
1 TRASFERIMENTI ALLO STATO	1.036	1.106	70	6,7
1 Contributi riscossi per suo conto	590	641	51	8,6
* Contributi ex Enaoli	2	3	1	50,0
* Contributi ex Gescal	10	5	-5	-50,0
* Contributi finanziamento asili nido	1	1	0	0,0
* Contributi Fondo rotazione	192	210	18	9,4
* Contributi Fondo rotazione per l'attuazione politiche comunitarie	384	420	36	9,4
* Contributi Fondo per la formazione professionale	1	2	1	100,0
2 Altri trasferimenti allo Stato	446	465	19	4,2
* Finanziamento Istituti di patronato e assistenza sociale	214	227	13	6,1
* Finanziamento Istituto italiano di medicina sociale	1,30	1,50	0,20	15,4
* Contribuzioni ex Onpi	227	234	7	3,1
* Finanziamento ARAN	0,10	0,10	0,00	0,0
* Finanziamento Commissione vigilanza su fondi pensione	2,40	2,40	0,00	0,0
* Finanziamento Fondo per la formazione dei lavoratori temporanei	1,40	0,10	-1,30	-92,9
2 TRASFERIMENTI AL SERVIZIO SANITARIO NAZIONALE	27	63	36	133,3
1 Contributi di pertinenza dello Stato	19	10	-9	-47,4
2 Contributi di pertinenza delle regioni e province autonome (1)	8	53	45	562,5
3 ALTRI TRASFERIMENTI	1.590	1.142	-448	-28,2
1 Valori di copertura di periodi assicurativi	1.438	1.038	-400	-27,8
2 Contributi ai datori di lavoro	130	73	-57	-43,8
3 Interventi assistenziali a favore del personale	17	17	0	0,0
4 Trasferimenti diversi	5	14	9	180,0
COMPLESSO	2.653	2.311	-342	-12,9

(1) A partire dal 1999 i contributi sono trasferiti allo Stato ai sensi degli artt. 38 e 39 del decreto legislativo 15 dicembre 1997, n. 446.

4.5. I redditi e i proventi patrimoniali. gli oneri finanziari e gli oneri tributari

Le entrate per REDDITI E PROVENTI PATRIMONIALI sono state accertate in 77 milioni di euro con un incremento del 22,6% rispetto a 63 milioni del 2002 (*cfr. Tabella n. 6.9.*). In particolare gli accertamenti riguardano:

- 16 milioni di redditi derivanti da investimenti mobiliari e dal patrimonio immobiliare locato a terzi, con un decremento del 31,8% rispetto a 23 milioni del 2002;
- 61 milioni di redditi costituiti da interessi attivi, con un incremento del 54,4% rispetto a 40 milioni del 2002.

Le spese per ONERI FINANZIARI sono state impegnate per 554 milioni di euro con un decremento netto del 33,9% rispetto a 839 milioni del 2002 (*cfr. Tabella n. 6.10.*). In particolare gli impegni riguardano:

- 266 milioni di interessi passivi corrisposti ai beneficiari di prestazioni arretrate (212 milioni nel 2002) riferiti per 143 milioni agli interessi a carico delle gestioni previdenziali (120 milioni nel 2002) e per 123 milioni agli interessi a carico delle gestioni assistenziali (92 milioni nel 2002);
- 6 milioni di interessi passivi sui saldi delle denunce contributive a credito dei datori di lavoro rimborsati (6 milioni nel 2002);
- 270 milioni di oneri finanziari derivanti dalla cessione di crediti contributivi ai sensi dell'art. 13 della legge 448/1988 e successive modificazioni, con un decremento del 56,1% rispetto a 615 milioni del 2002;
- 12 milioni di interessi passivi (6 milioni nel 2002).

Le spese per ONERI TRIBUTARI sono state impegnate per 167 milioni di euro con un incremento netto del 27,2% rispetto a 132 milioni del 2002 (*cfr. Tabella n. 6.11.*).

Avuto riguardo alle poste più significative gli impegni riguardano:

- 37 milioni di imposte sul reddito delle persone giuridiche (Irpeg), con un incremento del 92,9% rispetto a 19 milioni del 2002;

- 8 milioni di imposte sugli interessi sui conti correnti bancari e postali (8 milioni nel 2002);
- 108 milioni di imposte regionali sulle attività produttive (Irap), con un incremento del 9,4% rispetto a 99 milioni del 2002.

4.6. Le entrate e le spese per partite di giro

Le "Entrate per partite di giro" – che pareggiano in uscita per il loro importo contabile – sono state accertate in 26.119 milioni di euro con un incremento netto di 1.383 milioni rispetto a 24.736 milioni del 2002 (*cfr. Tabella n. 6.12.*).

Le partite più rappresentative si riferiscono alle ritenute fiscali alla fonte e per assistenza fiscale operate nel 2003 che, accertate in 18.313 milioni di euro, presentano un incremento dell'8,1% (+1.377 milioni in valore assoluto) rispetto a 16.936 milioni del 2002.

**Tabella n. 6.9. - GESTIONE FINANZIARIA DI COMPETENZA
REDDITI E PROVENTI PATRIMONIALI
in milioni di euro**

A g g r e g a t i	VALORI ASSOLUTI		VARIAZIONI 2003 SU 2002	
	2 0 0 2	2 0 0 3	ASSOLUTE	IN %
1 REDDITI DA INVESTIMENTI	23,249	15,860	-7,389	-31,8
1 Investimenti mobiliari	4,390	3,183	-1,207	-27,5
* titoli a reddito fisso	0,000	0,000	0,000	0,0
* azioni e partecipazioni	4,390	3,183	-1,207	-27,5
2 Patrimonio immobiliare locato a terzi	18,859	12,677	-6,182	-32,8
* gestione Inps	0,044	0,267	0,223	506,8
* gestione IGEI Spa in liquidazione	18,815	12,410	-6,405	-34,0
2 INTERESSI ATTIVI	39,751	61,390	21,639	54,4
1 mutui e annualità di Stato	0,028	1,302	1,274	4.550,0
2 conti correnti bancari	29,007	27,854	-1,153	-4,0
3 prestiti al personale	6,020	6,839	0,819	13,6
4 mutui ipotecari al personale	0,438	0,375	-0,063	-14,4
5 mutui edilizi al personale	2,764	3,958	1,194	43,2
6 interessi su fondi presso Tesoreria cessione immobili	0,292	19,089	18,797	(*)
7 diversi	1,202	1,973	0,771	64,1
COMPLESSO	63,000	77,250	14,250	22,6

(*) Variazione non significativa.

**Tabella n. 6.10. - GESTIONE FINANZIARIA DI COMPETENZA
ONERI FINANZIARI
in milioni di euro**

A g g r e g a t i	VALORI ASSOLUTI		VARIAZIONI 2003 SU 2002	
	2 0 0 2	2 0 0 3	ASSOLUTE	IN %
1 Interessi passivi su prestazioni arretrate	211,822	265,554	53,732	25,4
1 A carico delle gestioni previdenziali	119,485	142,692	23,207	19,4
* Fondo pensioni lavoratori dipendenti	57,703	60,755	3,052	5,3
* Coltivatori diretti, coloni e mezzadri	3,735	4,385	0,650	17,4
* Artigiani	6,718	10,743	4,025	59,9
* Esercenti attività commerciali	5,017	7,262	2,245	44,7
* Gestione prestazioni temporanee ai lavoratori dipendenti	45,177	54,827	9,650	21,4
* Altri fondi e gestioni	1,135	4,720	3,585	315,9
2 A carico delle gestioni assistenziali	92,337	122,862	30,525	33,1
* Gestione degli interventi dello Stato	6,558	13,972	7,414	113,1
* Gestione degli invalidi civili	85,779	108,890	23,111	26,9
2 Interessi passivi sui saldi delle denunce contributive a credito dei datori di lavoro rimborsati in ritardo	5,679	6,422	0,743	13,1
3 Interessi passivi diversi	5,739	12,206	6,467	112,7
4 Oneri finanziari derivanti dalla cessione di crediti contributivi art. 13 legge 448/1998 e successive modificazioni	615,987	270,159	-345,828	-56,1
COMPLESSO	839,227	554,341	-284,886	-33,9

(*) Variazione non significativa.

Tabella n. 6.11. - GESTIONE FINANZIARIA DI COMPETENZA
ONERI TRIBUTARI
in milioni di euro

A g g r e g a t i	VALORI ASSOLUTI		VARIAZIONI 2003 SU 2002	
	2 0 0 2	2 0 0 3	ASSOLUTE	IN %
1 Imposta sul reddito delle persone giuridiche - Irpeg	19,102	36,839	17,737	92,9
2 Imposta sugli interessi sui conti correnti bancari e postali	7,825	7,527	-0,298	-3,8
3 Imposta sul valore aggiunto - Iva	1,425	1,288	-0,137	-9,6
4 Imposta comunale sugli immobili - Ici	0,041	0,480	0,439	1.070,7
5 Imposta regionale sulle attività produttive - Irap	98,915	108,228	9,313	9,4
6 Imposta sugli interessi sui fondi depositati presso la Tesoreria centrale dello Stato derivanti dalla cartolarizzazione e cessione degli immobili	0,079	5,154	5,075	(*)
7 Tributi diversi relativi a stabili da reddito (1)	0,019	0,105	0,086	452,6
8 Tributi diversi relativi a stabili destinati ad uffici (2)	4,318	7,904	3,586	83,0
COMPLESSO	131,724	167,525	35,801	27,2

(1) Quota dell'imposta di registro a carico dell'Inps sui contratti di locazione, contributi consorili, tassa occupazione suolo pubblico, ecc.

(2) Imposta di bollo e di registro, contributi consorili, tassa occupazione suolo pubblico, tassa smaltimento rifiuti solidi urbani, ecc.

(*) Variazione non significativa.

Tabella n. 6.12. - GESTIONE FINANZIARIA DI COMPETENZA
ENTRATE PER PARTITE DI GIRO
in milioni di euro

A g g r e g a t i	VALORI ASSOLUTI		VARIAZIONI 2003 SU 2002	
	2 0 0 2	2 0 0 3	ASSOLUTE	IN %
1 Ritenute erariali	16.936	18.313	1.377	8,1
1 Irpef alla fonte	15.503	16.423	920	5,9
2 Irpef per assistenza fiscale	451	548	97	21,5
3 addizionale regionale Irpef	787	1.015	228	29,0
4 addizionale regionale Irpef - assistenza fiscale	25	65	40	160,0
5 addizionale comunale Irpef	162	252	90	55,6
6 addizionale comunale Irpef - assistenza fiscale	8	10	2	25,0
2 Trasferimenti dallo Stato per il pagamento degli arretrati di pensione in applicazione delle sentenze della Corte Costituzionale n. 453/1993 e n. 240/1994	0	32	32	(*)
3 Contributi associativi riscossi per conto delle Organizzazioni sindacali	524	549	25	4,8
1 ritenute sulle prestazioni	309	325	16	5,2
2 contributi associativi	215	224	9	4,2
4 Riscossioni per conto della società cessionaria di somme relative a crediti contributivi Inps ceduti	1.246	1.224	-22	-1,8
5 Rimborso da parte dell'Inail degli oneri finanziari derivanti dalla cessione dei crediti contributivi	15	6	-9	-60,0
6 Contributi riscossi per conto di altri Enti	700	718	18	2,6
7 Anticipazioni e rimesse per pagamento prestazioni per conto di altri Enti	5.076	5.033	-43	-0,8
8 Altre partite di giro	239	244	5	2,1
1 ritenute previdenziali al personale	107	116	9	8,4
2 altre ritenute effettuate al personale	12	11	-1	-8,3
3 ritenute ex Onpi sulle pensioni riscosse per conto dello Stato	2	2	0	0,0
4 altre partite e partite in sospeso	118	115	-3	-2,5
COMPLESSO	24.736	26.119	1.383	5,6

(*) Variazione non significativa.

5. LA GESTIONE FINANZIARIA DI CASSA

5.1. Il differenziale di cassa e la copertura

La gestione finanziaria di cassa del 2003 (*cfr. Tabella n. 6.13.*) si riassume, al lordo dei trasferimenti dal bilancio dello Stato (*cfr. Tabella n. 6.14.*), in:

- 200.447 milioni di euro di Riscossioni riferite per:
 - 136.627 milioni ai Contributi della produzione ed altre entrate;
 - 63.820 milioni ai Trasferimenti dal bilancio dello Stato costituiti da 54.039 milioni di trasferimenti alla Gestione degli interventi dello Stato e 9.781 milioni di trasferimenti alla Gestione degli invalidi civili;
- 202.881 milioni di euro di Pagamenti;
- 2.434 milioni di euro di differenziale netto.

La copertura del differenziale è stata assicurata da 2.498 milioni di anticipazioni costituite dalla somma algebrica tra 445 milioni di anticipazioni della Tesoreria dello Stato alle gestioni assistenziali e 2.053 di anticipazioni dello Stato per la copertura del fabbisogno finanziario delle gestioni previdenziali.

Considerato che le anticipazioni complessive nette (2.498 milioni) sono risultate superiori al differenziale netto (2.434 milioni) il maggior apporto statale di 64 milioni ha incrementato le giacenze di cassa dell'Istituto al 31 dicembre 2003.

Gli apporti complessivi dello Stato – costituiti dai trasferimenti di bilancio e della anticipazioni di cassa - sono risultati di 66.318 milioni di euro, con un incremento di 4.954 milioni rispetto a 61.364 milioni del 2002.

Nella *Tabella n. 6.15.* si riporta il quadro riassuntivo della gestione di cassa al netto degli apporti complessivi dello Stato.

Alla formazione del differenziale netto hanno concorso in senso positivo 3.700,9 milioni di euro di riscossioni per recupero di crediti contributivi, di cui 2.998,8 milioni per cessione e cartolarizzazione (*cfr. Tabella n. 6.16.*).

Tabella n. 6.13. - GESTIONE FINANZIARIA DI CASSA: QUADRO RIASSUNTIVO
in milioni di euro

AGGREGATI	VALORI ASSOLUTI		VARIAZIONI 2003/2002	
	2002	2003	ASSOLUTE	IN %
1 ENTRATE CONTRIBUTIVE	97.606	103.679	6.073	6,2
2 ENTRATE DERIVANTI DA TRASFERIMENTI CORRENTI	60.015	64.074	4.059	6,8
2.1. Trasferimenti dal bilancio dello Stato	59.711	63.819	4.108	6,9
2.2. Altri trasferimenti correnti	304	255	-49	-16,2
3 ALTRE ENTRATE CORRENTI	3.795	2.671	-1.124	-29,6
ENTRATE CORRENTI	161.416	170.424	9.008	5,6
4 ALIENAZIONE DI BENI PATRIMONIALI E RISCOSSIONI DI CREDITI	1.609	3.676	2.067	128,5
5 PARTITE DI GIRO	25.098	26.005	907	3,6
ENTRATE FINALI	188.123	200.106	11.983	6,4
6 TRASFERIMENTI IN CONTO CAPITALE	0	0	0	0,0
7 ACCENSIONI DI PRESTITI	5.958	4.512	-1.446	-24,3
7.1. Anticipazioni della Tesoreria dello Stato	4.271	2.990	-1.281	(*)
7.2. Anticipazioni dello Stato fabbisogno gestioni previdenziali	1.541	1.180	-361	-23,4
7.3. Anticipazioni dello Stato a copertura degli oneri sentenze Corte Costituzionale 495/93 e 240/94	0	34	34	#DIV/0!
7.4. Altre accensioni di prestiti	146	308	162	110,9
TOTALE DELLE ENTRATE	194.081	204.618	10.537	5,4
1 PRESTAZIONI ISTITUZIONALI	153.378	161.794	8.416	5,5
1.1. Pensioni	134.277	140.506	6.229	4,6
1.2. Prestazioni temporanee economiche	19.101	21.288	2.187	11,5
2 TRASFERIMENTI PASSIVI CORRENTI	3.021	1.887	-1.134	-37,5
3 ALTRE SPESE CORRENTI	7.499	7.673	174	2,3
SPESE CORRENTI	163.898	171.354	7.456	4,5
4 SPESE IN CONTO CAPITALE	1.281	3.854	2.573	200,9
5 PARTITE DI GIRO	24.011	26.005	1.994	8,3
SPESE FINALI	189.190	201.214	12.024	6,4
6 ESTINZIONI DI MUTUI E ANTICIPAZIONI	4.319	1.667	-4.094	-61,4
6.1. Rimborso anticipazioni della Tesoreria dello Stato	3.663	0	-3.663	(*)
6.2. Rimborso anticipazioni dello Stato fabbisogno gestioni previdenziali	0	0	0	#DIV/0!
6.4. Rimborso allo Stato anticipazione ricevuta dal Fondo pensioni personale FFSS	0	1.442		
6.4. Estinzione anticipazioni Stato copertura oneri sentenze Corte Costituzionale 495/93 e 240/94	499	117	-382	-76,6
6.5. Estinzione di altri debiti	157	108	-49	-31,1
TOTALE DELLE SPESE	193.509	202.881	7.930	4,8
1 Avanzo o Disavanzo (-) corrente	-2.482	-930		
2 Risparmio pubblico o Saldo netto da finanziare (-)	-1.067	-1.108		
3 AVANZO O DISAVANZO (-) COMPLESSIVO	572	1.736		

(*) Variazione non significativa.

Tabella n. 6.14. - GESTIONE FINANZIARIA DI CASSA
DIFFERENZIALE AL LORDO DEI TRASFERIMENTI DAL BILANCIO DELLO STATO
in milioni di euro

A G G R E G A T I	2 0 0 2	2 0 0 3
<i>DIFFERENZIALE DI CASSA</i>		
1 RISCOSSIONI	188.270	200.447
* Contributi della produzione e altre entrate	128.559	136.628
* Trasferimenti dal bilancio dello Stato a copertura di oneri non previdenziali	59.711	63.819
* Alla Gestione degli interventi dello Stato	49.990	54.038
* Alla Gestione degli invalidi civili	9.721	9.781
2 PAGAMENTI	189.846	202.881
DIFFERENZIALE NETTO (1-2)	-1.576	-2.434
<i>COPERTURA DEL DIFFERENZIALE</i>		
3 ANTICIPAZIONI DELLO STATO	1.653	2.498
* Anticipazioni della Tesoreria dello Stato	4.270	445
* Anticipazioni dello Stato sul fabbisogno finanziario delle gestioni previdenziali	-2.617	2.053
4 VARIAZIONE DELLE GIACENZE DI CASSA DELL'INPS		
Aumento (-), o Riduzione	-77	-64
COPERTURA DEL DIFFERENZIALE	1.576	2.434
5 APPORTI COMPLESSIVI DELLO STATO	61.364	66.317

Tabella n. 6.15. - GESTIONE FINANZIARIA DI CASSA
DIFFERENZIALE AL NETTO DEI TRASFERIMENTI DAL BILANCIO DELLO STATO
in milioni di euro

A G G R E G A T I	2 0 0 2	2 0 0 3
<i>DIFFERENZIALE DI CASSA</i>		
1 RISCOSSIONI	128.559	136.627
2 PAGAMENTI	189.846	202.881
DIFFERENZIALE NETTO (1-2)	-61.287	-66.254
<i>COPERTURA DEL DIFFERENZIALE</i>		
3 APPORTI COMPLESSIVI DELLO STATO	61.364	66.318
* Trasferimenti di bilancio	59.711	63.820
* Alla Gestione degli interventi dello Stato	49.990	54.039
* Alla Gestione degli invalidi civili	9.721	9.781
* Anticipazioni di cassa	1.653	2.498
* Anticipazioni della Tesoreria dello Stato	4.270	445
* Anticipazioni dello Stato sul fabbisogno finanziario delle gestioni previdenziali	-2.617	2.053
4 VARIAZIONE DELLE GIACENZE DI CASSA DELL'INPS		
Aumento (-), o Riduzione	-77	-64
COPERTURA DEL DIFFERENZIALE	61.287	66.254

Tabella n. 6.16. - I.N.P.S. - GESTIONE FINANZIARIA DI CASSA
RISCOSSIONI PER RECUPERO CREDITI CONTRIBUTIVI
in milioni di euro

Descrizione	VALORI ASSOLUTI		VARIAZIONI 2003 / 2002	
	2002	2003	ASSOLUTE	IN %
RISCOSSIONI PER MODALITA' DI RECUPERO				
1. Recuperi via amministrativa e legale	688,1	694,7	6,6	1,0
2. Recuperi tramite esattorie	2,2	4,9	2,7	122,7
3. Recuperi da condono	353,9	2,5	-351,4	-99,3
4. Recuperi da cessione	2.799,1	2.998,8	199,7	7,1
Complesso	3.843,3	3.700,9	-142,4	-3,7
RISCOSSIONI PER SOGGETTI DEBITORI				
1. Aziende a conguaglio (DM)	2.863,3	2.348,5	-514,8	-18,0
2. Artigiani	300,0	492,4	192,4	64,1
3. Commercianti	330,0	508,7	178,7	54,2
4. Datori di lavoro domestico	100,0	0,4	-99,6	(*)
5. Datori lavoro e lavoratori autonomi agricoli	147,8	158,9	11,1	7,5
6. Altri contribuenti	102,2	192,0	89,8	(*)
Complesso	3.843,3	3.700,9	-142,4	-3,7

(*) Variazione non significativa.

Parte settima

LA GESTIONE ECONOMICO-PATRIMONIALE

1. IL CONTO ECONOMICO GENERALE

Il Conto economico generale dell'esercizio 2003 si riassume in un avanzo di 405 milioni di euro quale risultato differenziale tra 197.825 milioni di proventi e 197.420 milioni di oneri, con un decremento di 2.787 milioni rispetto all'avanzo di 3.192 milioni registrato nel 2002 (*cfr. Tabella n. 7.1.*).

Gli aggregati che concorrono alla formazione dell'avanzo di esercizio sono costituiti da :

- movimenti finanziari di parte corrente, pari a 175.493 milioni per le entrate e a 173.745 milioni per le spese, con un saldo positivo di 1.748 milioni;
- partite di natura strettamente economica, pari a 22.332 milioni per i proventi e a 23.675 milioni per gli oneri, con un saldo negativo di 1.343 milioni.

Queste ultime partite, come già riferito, rappresentano integrazioni e rettifiche dei movimenti finanziari dell'esercizio e conseguono alla rilevazione delle rimanenze iniziali e finali e di altri movimenti di natura economica.

2. LA SITUAZIONE PATRIMONIALE GENERALE

Lo stato del patrimonio con i fondamentali elementi attivi e passivi e con le relative consistenze accertate alla fine del 2003 è riportato in apposita tabella (*cfr. Tabella n. 7.2.*)

2.1. L'avanzo patrimoniale netto

La situazione patrimoniale generale alla fine del 2003 si è consolidata in un avanzo netto di 16.984 milioni di euro, con un miglioramento di 892 milioni (pari alla somma di 405 mln di avanzo economico di esercizio e di 487 mln di avanzo patrimoniale netto al 1° gennaio 2003 dell'ex INPDAI) rispetto all'avanzo netto di 16.092 milioni accertato alla fine del 2002 e di 4.084 milioni rispetto all'avanzo di 12.900 milioni accertato con il consuntivo 2001.

L'avanzo patrimoniale netto di 16.984 milioni di euro risulta costituito in somma algebrica, da:

- 31.669 milioni relativi alla consistenza delle riserve obbligatorie;
- 32 milioni relativi all'avanzo patrimoniale della gestione provvisoria del soppresso Servizio contributi agricoli unificati;
- 14.717 milioni relativi al deficit patrimoniale netto delle gestioni previdenziali, complessivamente considerate.

Tabella n. 7.1. - GESTIONE ECONOMICO- PATRIMONIALE GENERALE
QUADRO RIASSUNTIVO GENERALE
in milioni di euro

A G G R E G A T I	2 0 0 2	2 0 0 3
1. CONTO ECONOMICO DELL'ESERCIZIO		
1. P R O V E N T I	188.084	197.825
* Entrate finanziarie di parte corrente	165.446	175.493
* Partite economiche non finanziarie	22.638	22.332
2. O N E R I	184.892	197.420
* Spese finanziarie di parte corrente	163.521	173.745
* Partite economiche non finanziarie	21.371	23.675
3. RISULTATO ECONOMICO DELL'ESERCIZIO	3.192	405
2. SITUAZIONE PATRIMONIALE NETTA AL 31 DICEMBRE (*)	16.092	16.984

(*) La situazione patrimoniale netta al 31 dicembre 2003 comprende 487 milioni di avanzo patrimoniale al 1° gennaio 2003 dell'ex INPDAl

Tabella n. 7.2. - SITUAZIONE PATRIMONIALE GENERALE
in milioni di euro

A G G R E G A T I	CONSISTENZE AL 31 DICEMBRE			VARIAZIONI ASSOLUTE	
	2 0 0 1	2 0 0 2	2 0 0 3 (*)	2002 SU 2001	2003 SU 2002
1 ATTIVITA'					
1 Disponibilità liquide	23.401	23.973	26.107	572	2.134
* presso la Tesoreria dello Stato	22.176	22.247	24.516	71	2.269
* presso le Banche	600	765	977	165	212
* presso le Poste	445	869	462	424	-407
* altre disponibilità	180	92	152	-88	60
2 Residui attivi	50.633	54.226	59.284	3.593	5.058
* per crediti contributivi	30.922	31.639	33.364	717	1.725
* per trasferimenti di bilancio dello Stato	11.935	14.019	15.318	2.084	1.299
* per altre entrate correnti	5.997	6.623	7.993	626	1.370
* per entrate in conto capitale	163	721	1.281	558	560
* per entrate per partite di giro	1.616	1.224	1.328	-392	104
3 Ratei attivi	13.728	14.479	15.634	751	1.155
4 Crediti bancari e finanziari	1.158	792	3.467	-366	2.675
5 Rimanenze attive di esercizio	97	111	126	14	15
6 Investimenti mobiliari	24	24	24	0	0
7 Immobili	403	283	502	-120	219
8 Immobilizzazioni tecniche	800	874	948	74	74
9 Altri costi pluriennali	36	34	70	-2	36
Totale delle attività	90.280	94.796	106.162	4.516	11.366
2 PASSIVITA'					
1 Debiti verso lo Stato per anticipazioni	38.252	40.401	43.129	2.149	2.728
* della Tesoreria dello Stato	28.816	29.424	32.414	608	2.990
* dello Stato su fabbisogno gestioni previdenziali	7.994	9.535	10.715	1.541	1.180
* dello Stato all'ex Fondo Ferrovie dello Stato Spa	1.442	1.442	0	0	-1.442
2 Altri residui passivi	13.227	13.154	15.885	-73	2.731
* per prestazioni istituzionali	2.987	2.036	3.288	-951	1.252
* per trasferimenti passivi	2.772	2.405	2.868	-367	463
* per altre spese correnti	2.476	3.121	3.770	645	649
* per spese in conto capitale	242	147	227	-95	80
* per spese per partite di giro	4.750	5.445	5.732	695	287
3 Ratei passivi	4.751	4.609	4.590	-142	-19
4 Debiti bancari e finanziari	772	262	404	-510	142
5 Rimanenze passive di esercizio	3.984	3.317	3.860	-667	543
6 Fondi di accantonamento vari	1.575	2.086	5.160	511	3.074
7 Poste rettificative dell'attivo	14.817	14.873	16.149	56	1.276
* fondo svalutazione crediti contributivi	13.394	13.260	14.121	-134	861
* altri fondi	1.423	1.613	2.028	190	415
8 Fondo definizione rapporti con l'Inail	2	2	1	0	-1
Totale delle passività	77.380	78.704	89.178	1.324	10.474
3 NETTO PATRIMONIALE	12.900	16.092	16.984	3.192	892

(*) Comprende la situazione patrimoniale al 1° gennaio 2003 dell'ex INPDAl

Tabella n. 7.3. - SITUAZIONE PATRIMONIALE GENERALE
CREDITI CONTRIBUTIVI
in milioni di euro

A G G R E G A T I	CONSISTENZE AL 31 DICEMBRE		VARIAZIONI 2003 SU 2002	
	2 0 0 2	2 0 0 3	ASSOLUTE	IN %
1 Datori di lavoro dipendente non agricolo	14.803	15.891	1.088	7,3
2 Datori di lavoro dipendente agricolo	2.830	3.048	218	7,7
3 Coltivatori diretti, mezzadri e coloni	1.005	1.026	21	2,1
4 Artigiani	4.296	4.625	329	7,7
5 Esercenti attività commerciali	4.150	4.407	257	6,2
6 Servizio sanitario nazionale - regioni e province autonome	1.596	1.575	-21	-1,3
7 Iscritti al Fondo clero	12	13	1	8,3
8 Datori di lavoro domestico	9	9	0	0,0
9 Ipesma (ex Casse Marittime)	22	27	5	22,7
10 Liberi professionisti - servizio sanitario nazionale	57	57	0	0,0
11 Fondi di previdenza sostitutivi (1)	25	25	0	0,0
12 Valori capitali Fondo telefonici	2.604	2.403	-201	-7,7
13 Valori capitali leggi n. 336/1970 e n. 824/1971	35	29	-6	-17,1
14 Aziende per concorso pensionamenti anticipati	84	83	-1	-1,2
15 Aziende per concorso oneri trattamenti di mobilità	55	75	20	36,4
16 Contribuzioni diverse	56	71	15	26,8
Complesso	31.639	33.364	1.725	5,5

(1) Crediti accertati con sistemi diversi da quello del conguaglio.

Tabella n. 7.4. - SITUAZIONE PATRIMONIALE GENERALE
CREDITI CONTRIBUTIVI E FONDO SVALUTAZIONE CREDITI AL 31 DICEMBRE 2003
in milioni di euro

TIPOLOGIA DEI CREDITI CONTRIBUTIVI	VALORE NOMINALE CREDITI CONTRIBUTIVI AL 31 DICEMBRE 2003			FONDO SVALUTAZIONE CREDITI CONTRIBUTIVI RELATIVO AI CREDITI SOTTOPOSTI A SVALUTAZIONE					CREDITI NETTI AL
	Crediti complessivi	Crediti non svalutati	Crediti svalutati	Al 1° gennaio	Prelievi dell'anno	Assegnaz. dell'anno	Al 31 dicembre	Percentuale svalutazione	31 DICEMBRE 2003
	1	2	3 (1 - 2)	4	5	6	7 (4 - 5 + 6)	8	9 (1 - 7)
01. Datori di lavoro dipendente non agricolo	15.891	0	15.891	7.277	336	848	7.789	49,0	8.102
02. Datori di lavoro dipendente agricolo	3.048	0	3.048	1.372	11	119	1.480	48,6	1.568
03. Coltivatori diretti, coloni e mezzadri	1.026	0	1.026	237	22	27	242	23,6	784
04. Artigiani	4.625	0	4.625	1.806	152	294	1.948	42,1	2.677
05. Esercenti attività commerciali	4.407	0	4.407	1.648	211	315	1.752	39,8	2.655
06. S.S.N. - Regioni e province autonome	1.575	0	1.575	872	14	2	860	54,6	715
07. Iscritti al Fondo Clero	13	0	13	1	0	0	1	7,7	12
08. Datori di lavoro domestico	9	0	9	5	0	0	5	55,6	4
09. Ipsema (ex Casse marittime)	27	0	27	11	1	3	13	48,1	14
10. Liberi professionisti - Servizio sanitario nazionale	57	0	57	31	0	0	31	54,4	26
Totale parziale	30.678	0	30.678	13.260	747	1.608	14.121	46,0	16.557
11. Fondi di previdenza sostitutivi ⁽¹⁾	25	25	0						25
12. Valori capitali Fondo telefonici	2.403	2.403	0						2.403
13. Valori capitali leggi n. 336/1970 e n. 824/1971	29	29	0						29
14. Aziende per concorso pensionamenti anticipati	83	83	0						83
15. Aziende per concorso oneri trattamenti mobilità	75	75	0						75
16. Contribuzioni diverse	71	71	0						71
COMPLESSO	33.364	2.686	30.678	13.260	747	1.608	14.121	42,3	19.243

(1) Crediti accertati con sistemi diversi da quello del conguaglio.

Tabella n. 7.5. - DEBITO VERSO LO STATO PER ANTICIPAZIONI DI CASSA
in milioni di euro

A G G R E G A T I	2 0 0 2	2 0 0 3
1. CONSISTENZA DEL DEBITO NETTO AL 1° GENNAIO		
a) Debito per anticipazioni ricevute	36.810	38.959
* Anticipazioni della Tesoreria	28.816	29.424
* Anticipazioni dello Stato alle gestioni previdenziali	7.994	9.535
b) Fondi giacenti	22.621	23.116
* Fondi giacenti presso la Tesoreria	22.176	22.247
* Fondi giacenti sui conti correnti postali	445	869
A) Debito netto al 1° gennaio (a-b)	14.189	15.843
2. CONSISTENZA DEL DEBITO NETTO AL 31 DICEMBRE		
c) Debito per anticipazioni ricevute	38.959	43.129
* Anticipazioni della Tesoreria	29.424	32.414
* Anticipazioni dello Stato alle gestioni previdenziali	9.535	10.715
d) Fondi giacenti	23.116	24.978
* Fondi giacenti presso la Tesoreria	22.247	24.516
* Fondi giacenti sui conti correnti postali	869	462
B) Debito netto al 31 dicembre (c-d)	15.843	18.151
3. Anticipazioni o Rimborsi (-) netti dell'anno (B - A)	1.654	2.308

2.2. Le attività

Le ATTIVITA', in complesso, risultano iscritte alla fine del 2003 in 106.162 milioni di euro con un incremento netto di 11.366 milioni rispetto a 94.796 milioni accertati alla fine del 2002.

In particolare, i residui attivi, pari a 59.284 milioni - *di cui 56.675 riferiti a entrate correnti* - presentano un incremento di 5.058 milioni rispetto a 54.226 milioni accertati alla fine del 2002.

Avuto riguardo ai residui da entrate correnti, i crediti contributivi verso le aziende e gli iscritti sono stati accertati in 33.364 milioni, con un incremento netto di 1.725 milioni rispetto alla consistenza di 31.639 milioni accertata alla fine del 2002 (*cfr. Tabella n. 7.3.*).

Il valore nominale dei crediti contributivi esistenti alla fine del 2003 è rappresentato per 30.762 milioni da crediti in gestione e garanzia presso la SCCI SpA (23.361 milioni nel 2002) in relazione alle operazioni di cessione e cartolarizzazione.

Il Fondo svalutazione crediti contributivi alla fine del 2003 - iscritto tra le Passività - presenta una consistenza di 14.121 milioni che rappresenta la presunta quota di inesigibilità (46,0%) del valore nominale dei crediti contributivi (30.678 milioni) sottoposti a svalutazione (*cfr. Tabella n. 7.4.*).

2.3. Le passività

Le PASSIVITA', in complesso, risultano iscritte alla fine del 2003 in 89.178 milioni, con un incremento netto di 10.474 milioni rispetto a 78.704 milioni accertati alla fine del 2002.

I residui passivi per debiti verso lo Stato per le anticipazioni di cassa ascendono alla fine dell'anno 2003 a 43.129 milioni (*cfr. Tabella n. 7.5.*) per effetto di: 32.414 milioni di anticipazioni di Tesoreria e di 10.715 milioni di anticipazioni dello Stato sul fabbisogno finanziario delle gestioni previdenziali.

Il predetto debito complessivo di 43.129 milioni si riduce a un debito netto di 2.833 milioni, ove si considerino:

- 24.978 milioni di fondi dell'Istituto depositati, alla fine dell'anno, presso la Tesoreria dello Stato (24.516 milioni) e nei conti correnti postali (462 milioni);

- 15.318 milioni di residui attivi per crediti verso lo Stato per trasferimenti di bilancio rimasti da versare alla fine del 2003.

Gli altri residui passivi, iscritti in 15.885 milioni - *di cui 9.926 milioni riferiti a spese correnti* - presentano un incremento di 2.731 milioni rispetto a 13.154 milioni accertati alla fine del 2002.

Considerazioni finali

Al termine dell'esposizione e commento delle principali voci del bilancio 2003, si ritiene opportuno evidenziare anche la fattiva partecipazione e l'impegno dell'Istituto al raggiungimento degli obiettivi di finanza pubblica fissati dal Governo nei documenti di programmazione economico-finanziaria.

A tal proposito si segnala, in un contesto di acclerate difficoltà della congiuntura economica, il ridimensionamento del 12% (46 milioni di euro) delle spese di funzionamento sostenute nel 2003 dall'Istituto rispetto a quelle rilevate nel 2001, in ossequio all'art. 23 della legge 27 dicembre 2002, n. 289 (legge finanziaria 2003) che ha disposto la riduzione in misura non inferiore al 10 per cento rispetto al consuntivo 2001 degli stanziamenti delle spese per beni di consumo e dei servizi non aventi natura obbligatoria.

L'Istituto è impegnato ad armonizzare il proprio ordinamento all'evoluzione normativa, che negli ultimi anni ha riguardato la Pubblica Amministrazione in materia amministrativo-contabile e di controllo, diretta sostanzialmente all'adeguamento della contabilità pubblica ai principi civilistici e di controllo di gestione, nel rispetto della trasparenza e veridicità dei dati di bilancio.

Non di trascurabile rilevanza sono le problematiche connesse alla tempistica delle delibere del Consiglio di Amministrazione per la consegna al Consiglio di Indirizzo e Vigilanza dei documenti contabili ai fini dell'approvazione nei termini prescritti dalla vigente legislazione, nonché quella della separazione contabile dei dati relativi alla previdenza ed all'assistenza. Le questioni necessitano di ulteriori approfondimenti con l'ausilio degli organi ministeriali preposti e di un eventuale intervento legislativo, valido anche per gli altri enti previdenziali, offrendo da parte degli organi dell'INPS ogni idonea concreta collaborazione.

Particolare cura sarà posta nei prossimi mesi nell'implementazione del processo di pianificazione e controllo

strategico e nella redazione del nuovo Regolamento di Amministrazione e Contabilità in conformità delle direttive governative.

A tal fine sono programmate nei prossimi mesi le seguenti attività :

- predisposizione del bilancio preventivo 2005 ufficiale dell'INPS sulla base dell'attuale regolamento di Contabilità e, in parallelo, di un bilancio preventivo redatto in conformità delle norme del D.P.R. 97/2003;
- estensione graduale del sistema di gestione integrata SAP R/3;
- avvio graduale di sistemi di contabilità analitica e di controllo di gestione inteso quest'ultimo come uno strumento di controllo per i dirigenti e non sui dirigenti;

**II Vice Commissario
straordinario
Dr. Giancarlo FILOCAMO**

INPS

BILANCIO CONSUNTIVO PER L'ANNO 2003

RELAZIONE DEL COLLEGIO SINDACALE

INDICE

PARTE I

PREMESSA

Sintesi dei risultati complessivi del Conto consuntivo 2003

Il Collegio dà atto

Nuove Gestioni e Fondi gestiti dall'INPS

Rendiconto finanziario

La gestione finanziaria di competenza

La gestione finanziaria di cassa

La situazione amministrativa

Sintesi delle entrate e delle spese correnti

Situazione economico-patrimoniale

Conto economico generale

Situazione patrimoniale generale

PARTE II

Analisi delle Gestioni amministrate dall'INPS

I contributi e le prestazioni delle principali gestioni previdenziali

Le prestazioni istituzionali: le pensioni

I flussi delle entrate e delle spese: coefficienti di realizzazione e di smaltimento

Patrimonio immobiliare

Spese di funzionamento

Osservazioni generali

Oneri per il personale in attività di servizio

Spese per l'acquisto di beni di consumo e di servizi

Provvedimenti di contenimento delle spese
Spese per l'area informatica

PARTE III

ALCUNI APPROFONDIMENTI

Cessione e cartolarizzazione dei crediti

Cessione e cartolarizzazione del patrimonio immobiliare

Previdenza complementare – S.I.S.P.I.

Call center

Organizzazione e decentramento

Personale

Contenzioso

GESTIONI AMMINISTRATE DALL'INPS

2. Fondo pensioni lavoratori dipendenti
3. Gestione prestazioni temporanee ai lavoratori dipendenti
4. Gestione speciale per l'erogazione dei trattamenti pensionistici al personale degli Enti Pubblici creditizi, D.L. 20.11.1990, n. 357
5. Gestione dei contributi e delle prestazioni previdenziali dei coltivatori diretti, coloni e mezzadri
6. Gestione dei contributi e delle prestazioni previdenziali degli artigiani
7. Gestione dei contributi e delle prestazioni previdenziali degli esercenti attività commerciali
8. Gestione per la tutela previdenziale dei soggetti che esercitano lavoro autonomo di cui all'art. 2, comma 26, legge n. 335/1995
9. Fondo per la previdenza degli addetti alle abolite imposte di consumo
10. Fondo di previdenza per il personale di volo dipendente da aziende di navigazione aerea
11. Gestione speciale per i trattamenti pensionistici già erogati dal soppresso Fondo previdenziale ed assistenziale degli spedizionieri doganali - art. 3 , comma 2, legge 16.7.1997, n. 230
12. Fondo speciale per i trattamenti pensionistici a favore del personale delle Ferrovie dello Stato S.p.A. art. 43 della Legge 23.12.1999, n. 488
13. Gestione speciale di previdenza per i dipendenti da imprese esercenti miniere, cave e torbiere
14. Fondo integrativo dell'A.G.O. per I.V.S. a favore del personale dipendente dalle aziende del gas

15. Fondo di previdenza impiegati dipendenti dai concessionari del servizio di riscossione tributi e delle altre entrate dello Stato e degli Enti pubblici
16. Gestione speciale per i trattamenti pensionistici già a carico della soppressa gestione speciale ex art. 75 del D.P.R. 761/1979
17. Fondo di previdenza per il personale del consorzio autonomo del porto di Genova e dell'Ente autonomo del porto di Trieste
18. Fondo di previdenza delle iscrizioni collettive
19. Fondo di previdenza per le persone che svolgono lavori di cura non retribuiti derivanti da responsabilità familiari
20. Fondo di previdenza per il clero secolare e per i ministri di culto delle confessioni religiose diverse dalla cattolica
21. Assicurazione facoltativa per l'invalidità e la vecchiaia
22. Fondo per l'erogazione dei trattamenti previdenziali vari
23. Gestione per l'erogazione del trattamento speciale di disoccupazione a favore dei lavoratori frontalieri italiani in Svizzera
24. Gestione degli interventi assistenziali e di sostegno alle gestioni previdenziali
25. Gestione per l'erogazione delle pensioni, assegni ed indennità agli invalidi civili art.130 del d.lgs.. 31.3.1998, n. 112
26. Gestione per la riscossione dei contributi del Servizio Sanitario Nazionale
27. Gestione per la riscossione dei contributi per conto terzi
28. Gestione per la riscossione dei contributi del Servizio Sanitario Nazionale da destinare allo Stato già di pertinenza delle Regioni e province autonome
29. Gestione per la riscossione dei contributi di malattia per periodi fino al 31.12.1979, art. 23 *quinquies* della legge 29.2.1980, n. 33
30. Gestione per la regolazione dei rapporti debitori verso lo Stato da parte delle Gestioni previdenziali per anticipazioni sul relativo fabbisogno finanziario
31. Fondo di solidarietà per il sostegno del reddito, dell'occupazione e della riconversione e riqualificazione professionale del personale del credito
32. Fondo di solidarietà per il sostegno del reddito, dell'occupazione e della riconversione e riqualificazione professionale del personale del credito cooperativo
33. Fondo per il concorso agli oneri contributivi per la copertura assicurativa previdenziale dei periodi non coperti da contribuzione
34. Fondo di solidarietà per il personale già dipendente da imprese assicurative poste in liquidazione coatta amministrativa
35. Fondo di solidarietà per il sostegno del reddito del personale già dipendente dall'amministrazione autonoma dei Monopoli di Stato

RELAZIONE DEL COLLEGIO SINDACALE AL CONTO CONSUNTIVO 2003

PARTE I

PREMESSA

Il **Conto consuntivo annuale** dell'I.N.P.S. relativo all'esercizio 2003 si articola:

1. nel Rendiconto finanziario, sia di competenza che di cassa,
2. nel Conto economico e nella Situazione patrimoniale;
3. nei Bilanci dei Fondi e delle Gestioni amministrate.

La Relazione del Direttore generale comprende una serie di allegati attinenti:

- ai crediti contributivi ed ai crediti per prestazioni da recuperare, suddivisi per anno di accertamento (all. A);
- all'elenco dei capitoli delle spese obbligatorie che presentano un'eccedenza degli impegni sulle previsioni definitive (all. B);
- all'elenco degli immobili dell'Istituto (all. C);
- ai residui passivi per spese non obbligatorie distinti per capitolo e per esercizio di insorgenza (all. D);
- ai bilanci di esercizio al 31 dicembre 2003: della Gestione terme INPS – Ge.T.I. S.p.A., della Gestione immobiliare INPS- I.GE.I. S.p.A. in liquidazione e dell'ITALIA PREVIDENZA – Società italiana di servizi per la previdenza integrativa – S.I.S.P.I. S.p.A. (all. E);
- al conto annuale delle spese sostenute per il personale.

In attuazione dell'art. 20, comma 4, della legge 9 marzo 1989, n. 88, come modificato dall'art. 3, comma 1, della legge 8 agosto 1995, n. 335, il Bilancio consuntivo comprende anche un Conto economico generale e uno Stato patrimoniale al netto della Gestione degli interventi assistenziali e di sostegno alle gestioni previdenziali e della Gestione per l'erogazione di pensioni, assegni e indennità agli invalidi civili, di cui all'art. 130 del D.lgs. 31 marzo 1998, n.112. Tutto ciò nella logica della ricercata separazione tra assistenza e previdenza di cui al precitato art. 3 della legge n. 335/1995.

Il *Rendiconto finanziario generale* è stato integrato da alcuni prospetti che illustrano i capitoli relativi ai rimborsi dovuti dallo Stato per agevolazioni contributive, sgravi e provvidenze e prestazioni erogate a diverso titolo (all.A).

Ciò premesso, il Collegio ha esaminato il documento n. 685 avente ad oggetto **Bilancio consuntivo dell'INPS per l'anno 2003**, predisposto dal Vice Commissario (competente sulla materia per effetto della delega adottata dal Commissario straordinario) e trasmesso al Consiglio di Indirizzo e Vigilanza per gli adempimenti di competenza con determinazione n. 1877 del 27 luglio 2004.

➔ ***Sintesi dei risultati complessivi del Conto consuntivo 2003***

Il Collegio, nella tabella n. 1, pone in evidenza i principali dati di sintesi del Conto consuntivo per l'anno 2003 raffrontati con i corrispondenti valori delle previsioni aggiornate dello stesso anno e del consuntivo 2002, con l'indicazione delle relative variazioni assolute.

Come si può vedere, la gestione dell'Istituto fa registrare una brusca inversione di tendenza rispetto alle positive *performance* realizzate nell'ultimo biennio. Infatti, l'avanzo economico appare ridimensionato in 405 milioni di euro mentre la gestione finanziaria di competenza produce un disavanzo di 897 milioni di euro.

Tab. n. 1

AGGREGATI	CONSUNTIVO	ANNO 2003		DIFFERENZE IN VALORI ASSOLUTI	
		2002	PREVISIONI AGGIORNATE	CONSUNTIVO	SU CONSUNTIVO 2002
	(Importi in milioni di euro)				
Gestione finanziaria di competenza - nel complesso:	2.312	-3.420	-897	-3.209	2.523
a- Risultato finanziario di parte corrente	1.925	-604	1.748	-177	2.352
b- Risultato finanziario in conto capitale	387	-2.816	-2.645	-3.032	171
Gestione finanziaria di cassa :					
a- Anticipazioni di cassa dello Stato	1.654	5.250	2.498	844	-2.752
anticipazioni di Tesoreria alle gestioni assistenziali e Fondo di riserva	4.270	1.006	445	-3.825	-561
anticipazioni dello Stato alle gestioni previdenziali -ex art. 35 legge n. 448/1998	-2.616	4.244	2.053	4.669	-2.191
b-Trasferimenti dal bilancio dello Stato per il finanziamento: della GIAS e degli invalidi civili	59.711	63.537	63.820	4.109	283
Totale apporti complessivi dello Stato (in termini finanziari di cassa)	61.365	68.787	66.318	4.953	-2.469
Gestione economico-patrimoniale					
a- Risultato economico di esercizio	3.192	-696	405	-2.787	1.101
b- Situazione patrimoniale netta al 31.12 (*)	16.092	15.883	16.984	892	1.101
(*) La situazione patrimoniale netta comprende l'avanzo al 1° gennaio 2003 dell'ex INPDAl					

➔ **Il Collegio**, esaminata la documentazione ed effettuati gli accertamenti e le verifiche di competenza, **dà atto**:

- ✚ che la struttura del *Conto consuntivo generale* è conforme alle disposizioni contenute nel vigente "Regolamento di contabilità e per l'esecuzione delle opere, delle forniture e dei servizi dell'INPS", adottato dal Consiglio di Amministrazione in data 16 giugno 1995 (deliberazione n. 628) che recepisce, tra l'altro, gli schemi e i criteri generali di classificazione allegati al Regolamento approvato con d.P.R. 18 dicembre 1979, n. 696 e ciò anche al fine del consolidamento dei bilanci degli Enti di cui alla legge 20 marzo 1975, n. 70 e successive modificazioni e integrazioni;
- ✚ dell'approvazione del Bilancio preventivo dell'INPS per l'esercizio 2003 (delibera del Consiglio di Indirizzo e Vigilanza n. 24 del 17 dicembre 2002) e delle successive due note di variazione approvate con deliberazioni n. 9 e n. 19, rispettivamente del 15 luglio 2003 e del 23 dicembre 2003;
- ✚ della corrispondenza delle partite creditorie e debitorie iscritte nello stato patrimoniale del bilancio consuntivo con la contabilità dell'Istituto, che tengono conto delle variazioni ai residui attivi e passivi esistenti alla data del 31 dicembre 2002 proposte dal Vice commissario e trasmesse, per l'approvazione, al Consiglio di Indirizzo e Vigilanza con determinazione n. 1826 del 30 giugno 2004, conformemente alle disposizioni contenute nel vigente Regolamento di contabilità;
- ✚ che le somme accertate e riscosse o impegnate e pagate per ciascun capitolo di bilancio corrispondono alle scritture contabili tenute dall'Amministrazione;
- ✚ che la concordanza fra i saldi risultanti dagli estratti-conto bancari, postali e di Tesoreria ed i corrispondenti saldi risultanti dalla contabilità dell'Istituto è verificata e riscontrata sulla scorta della procedura instaurata secondo quanto indicato nella circolare dell'Istituto n. 77 del 13 aprile 2000.

➔ In via generale, il Collegio rileva che la gestione dell'anno 2003 risente degli effetti:

- ⇒ di un **quadro macroeconomico di riferimento** che, desunto dalla Relazione generale sulla situazione economica del Paese 2003, è stato caratterizzato dai seguenti fenomeni:
 - una crescita reale del PIL dello 0,3% (0,4% dell'anno 2002);
 - una crescita delle retribuzioni lorde contrattuali per dipendente per l'intera economia del 3,2% (2,6% nell'anno 2002);

- una crescita dell'occupazione complessiva dello 0,4% (1,1% nell'anno 2002);
- un tasso di inflazione del 2,5% (2,4% nell'anno 2002);
- un tasso di disoccupazione dell'8,7% (9,0 % nel 2002);

⇒ **dell'adozione della determinazione del Vice commissario n. 1827 del 30 giugno 2004** che ha stabilito, nella misura del 2,93% - salvo diversa specifica disposizione legislativa - il saggio di remunerazione che le gestioni finanziariamente passive devono corrispondere alle gestioni attive per l'utilizzo delle loro disponibilità, facendo seguito al decreto interministeriale del 23 giugno 2004, di cui all'art. 3, comma 11, della legge n. 335/1995, con il quale il saggio di remunerazione degli avanzi della gestione dei commercianti veniva stabilito nella stessa misura;

⇒ delle **specificazioni contabili** definitive dei saldi delle denunce contributive a conguaglio nell'anno 2003 che sono risultate di 73.160 milioni di euro a fronte dei 79.429 milioni di euro di saldi accertati nell'anno, pari al 92,1% (93,6 % nel consuntivo 2002) e dei pagamenti relativi a rate di pensione per un importo di 130.953 milioni di euro a fronte dell'emissione di dispositivi di pagamento per 133.951 milioni di euro, con una percentuale di ripartizione pari al 97,8% (98,8% nel consuntivo 2002). *Al riguardo, pare opportuno sottolineare che, mentre tale percentuale di ripartizione/specificazione è rimasta sostanzialmente stabile nell'ultimo quadriennio per i pagamenti, passando dal 97,6% al 97,8%, essa ha fatto registrare, nello stesso periodo, un trend negativo per le riscossioni, con il passaggio dal 94,7% al 92,1%. Tale situazione rende necessario, ad avviso del Collegio, un più attento monitoraggio sui processi di acquisizione e verifica dei modelli SA 770 inviati dalla Sogei S.p.A. e, in prospettiva, la piena implementazione dell'art. 44, comma 9, del decreto-legge 30 settembre 2003, n. 269 convertito con la legge 24 novembre 2003, n. 326.*

Tale disposizione prevede, infatti, l'obbligo per i sostituti di imposta, di trasmettere, mensilmente in via telematica all'INPS, i dati retributivi e le informazioni necessarie per il calcolo dei contributi a partire dalle retribuzioni corrisposte con riferimento al mese di gennaio 2005.

⇒ della determinazione del Direttore generale n. 3 del 16 giugno 2004 che ha fissato le percentuali di **svalutazione dei crediti contributivi**, in ottemperanza al disposto dell'art. 45 del vigente Regolamento di contabilità;

⇒ della determinazione della **Conferenza di Servizi** del 7 novembre 2003, preordinata alla ripartizione del contributo dello Stato di cui all'art. 37, comma 3, lett. c), della legge n. 88/89 che, per l'anno 2003, è stato quantificato in complessivi € 14.651,01 milioni dall'art. 38 della legge 27 dicembre 2002, n. 289.

Tenendo conto degli importi di competenza:

- dell'ENPALS per 50,99 milioni;
- della Gestione dei minatori per 2,20 milioni;
- della Gestione dei coltivatori diretti, mezzadri e coloni, per le pensioni ante'89, per 1.122,44 milioni;
- della Gestione degli artigiani per 390,79 milioni;
- della Gestione dei commercianti per 378,04 milioni,

la suddetta Conferenza di Servizi ha provveduto a ripartire in via definitiva l'importo residuo dell'apporto dello Stato, pari a € 12.706,55 milioni in ragione dell'88,91 % al F.P.L.D. (€ 11.297,39 milioni) e dell'11,09% alla Gestione dei coltivatori diretti, mezzadri e coloni (€ 1.409,16 milioni), in quanto solamente per queste due gestioni ricorrevano tutti i requisiti fissati dalle lett. a) e c) dell'art. 3, comma 2, della legge n. 335/1995;

⇒ delle **modalità di definizione dei rapporti finanziari nell'ambito del comparto dei lavoratori dipendenti** nonché dei **criteri di ripartizione dei trasferimenti dello Stato a titolo anticipatorio** sul fabbisogno finanziario delle gestioni previdenziali (ex art. 35 della legge n. 448/1998) e delle **anticipazioni di Tesoreria** alle gestioni assistenziali e previdenziali (di cui all'art. 16 della legge n. 370/1974).

Al riguardo, con deliberazione n. 7 del 9 maggio 2000 il Consiglio di indirizzo e vigilanza ha fatto conoscere i propri orientamenti e dettato i nuovi "criteri sulla ripartizione fra le gestioni dei trasferimenti dello Stato a titolo anticipatorio sul fabbisogno finanziario delle gestioni previdenziali e delle anticipazioni di tesoreria" a partire dall'anno finanziario 2000. Sulla scorta di tali linee di indirizzo, il C.d.A. in data 27 giugno 2000 ha adottato la deliberazione n. 349 con la quale sono stati modificati il punto 7) "**rapporti finanziari nell'ambito del comparto dei lavoratori dipendenti**" e il punto 8) "**modalità di ripartizione fra le gestioni delle anticipazioni di Tesoreria**" della deliberazione del C.d.a. n. 43 del 14 aprile 1989.

Con riferimento al **punto 7)**, è stato stabilito che gli avanzi delle gestioni del comparto lavoratori dipendenti siano utilizzati per la copertura dei fabbisogni dei fondi, delle gestioni e delle contabilità separate che fanno parte del comparto stesso. Avuto riguardo al **punto 8)**, il Consiglio di Amministrazione ha ritenuto che le anticipazioni di tesoreria ex art. 16 della legge n. 370/1974 debbano essere destinate, in via prioritaria, alle gestioni assistenziali e, per la parte eccedente, alle gestioni previdenziali; e che i trasferimenti di bilancio a titolo anticipatorio ex art. 35 della legge n. 448/1998, insieme alle residue anticipazioni di tesoreria, siano utilizzati, in via prioritaria, per il fabbisogno finanziario delle sopresse

contabilità separate e, per l'eventuale eccedenza, a copertura del fabbisogno complessivo delle restanti gestioni previdenziali.

Tenuto conto delle citate prescrizioni, i trasferimenti di bilancio a titolo anticipatorio sono risultati alla fine dell'anno pari a 5.015 milioni di euro. Dal momento che il fabbisogno delle suddette gestioni separate si è attestato a complessivi 16.107 milioni di euro, si è proceduto a coprirlo utilizzando completamente le disponibilità dell'ex Fondo telefonici (per 2.425 milioni di euro) ed i suddetti trasferimenti dal bilancio dello Stato (5.015 milioni di euro). Il differenziale rimasto da coprire, pari a 8.667 milioni di euro, sommato al fabbisogno finanziario del Fondo pensioni lavoratori dipendenti (pari a 123.302 milioni di euro), ha trovato, quindi, copertura nelle disponibilità della Gestione delle prestazioni temporanee (131.969 milioni di euro).

Nel prospetto di seguito riportato, mutuato dalla relazione di accompagnamento del Direttore Generale, vengono poste in evidenza le diverse forme di finanziamento utilizzate dalle contabilità separate del F.P.L.D., secondo i criteri stabiliti dalla citata delibera n. 349 del 2000;

(in milioni di euro)

	Fabbisogno finanziario	COPERTURA FINANZIARIA		
		<i>Con disponibilità ex Fondo telefonici</i>	<i>Con trasferimenti di bilancio</i>	<i>Con disponibilità della Gestione prestazioni temporanee</i>
Contabilità separata ex Fondo Trasporti.....	7.762	1.228	2.145	4.389
Contabilità separata ex Fondo Elettrici.....	7.566	1.197	2.091	4.278
Contabilità separata ex F. INPDAL.....	778	0	778	0
Fondo pensioni lavoratori dipendenti.....	16.106	2.425	5.014	8.667
	123.302			123.302
	139.408	2.425	5.014	131.969

- ⇒ **della IV fase di cartolarizzazione dei crediti** di cui all'art. 13 della legge n.448/1998, avviata, nel corso dell'esercizio in esame, secondo quanto disposto dal decreto del Ministero dell'economia e delle finanze di concerto con il Ministero del lavoro e delle politiche sociali del 17 marzo 2003 e dal decreto del Ministero dell'economia e delle finanze del 15 luglio 2003. I crediti ceduti alla Società di cartolarizzazione, per un importo minimo garantito di 6.893 milioni di euro, riguardano:
- a) i crediti contributivi previdenziali verso le aziende, quelli relativi agli autonomi e le connesse somme accessorie esistenti al 31 dicembre 2002 e non ancora riscossi dall'Istituto alla data del 31 maggio 2003, né eliminati in applicazione della procedura di cui alla delibera del C.d.A. n. 210 del 10 febbraio 1998;
 - b) i crediti maturati nel corso del 2003 ed esistenti alla data del 1° gennaio 2004.

Per quanto concerne gli aspetti contabili di tale operazione, si rinvia alla terza parte della presente relazione;

- ⇒ **della dismissione del patrimonio immobiliare** che ha portato complessivamente nelle casse dell'Istituto la somma di € 2.535.409.153,10 quale prezzo iniziale di trasferimento degli immobili ceduti alla S.C.I.P. S.r.l. (di cui € 1.981.409.121,03 per gli immobili già di proprietà dell'ex INPDAI).

Per una rappresentazione più dettagliata di tale processo, si rinvia alla terza parte della presente relazione.

→ **Nuove Gestioni e Fondi gestiti dall'INPS**

a) Fondo di solidarietà per il sostegno del reddito del personale già dipendente dall'Amministrazione autonoma dei monopoli di Stato.

Con decreto del 18 febbraio 2002, n. 88, adottato dal Ministro del lavoro e delle politiche sociali di concerto con il Ministro dell'Economia e delle Finanze, è stato emanato il Regolamento recante l'istituzione, presso l'INPS, del *"Fondo di solidarietà per il sostegno del reddito del personale già dipendente dall'Amministrazione autonoma dei monopoli di Stato, inserito nel ruolo provvisorio ad esaurimento del Ministero delle Finanze, distaccato e poi trasferito all'E.T.I. S.p.A. o ad altra società da essa derivante"*, in conformità alle disposizioni contenute nell'art. 2, comma 28, della legge 23 dicembre 1996, n. 662.

Il precitato Fondo gode di autonoma gestione finanziaria e patrimoniale ed è amministrato da un apposito Comitato costituito il 9 agosto 2002 ed

insediato presso l'INPS il 21 novembre 2002. La sua durata è stabilita sino al 31 luglio 2014, con accesso alle diverse tipologie di prestazioni entro e non oltre il 31 luglio 2007. La liquidazione delle prestazioni è effettuata secondo la procedura prevista dall'art. 6, commi 5 e 6 del decreto in parola.

Per il finanziamento delle prestazioni, l'ETI S.p.A. provvede quindi alla erogazione di un contributo ordinario dello 0,5% della retribuzione imponibile e di un contributo straordinario determinato dal Comitato amministratore.

Le prime previsioni sono state formulate in occasione della predisposizione della I nota di variazione al bilancio preventivo 2003, con la rilevazione di un risultato di esercizio positivo di € 42.733,00. Le risultanze del consuntivo dello stesso anno fanno registrare, invece, un avanzo di esercizio di € 296.473,00.

Per ulteriori considerazioni, si rinvia alla specifica relazione del Collegio al consuntivo di tale gestione.

b) confluenza dell'INPDAl nell'INPS

L'art. 42 della legge n. 289 del 27 dicembre 2002 (legge finanziaria 2003) ha disposto la soppressione dell'INPDAl a partire dal 1° gennaio 2003 ed il conseguente trasferimento di tutte le sue strutture e funzioni all'INPS che succede nei relativi rapporti attivi e passivi. Con effetto dalla medesima data, i titolari di posizioni assicurative e di trattamenti pensionistici presso il soppresso Ente, sono iscritti nell'ambito del Fondo pensioni lavoratori dipendenti, con evidenza contabile separata.

I dirigenti assunti o nominati dal 1° gennaio 2003 sono iscritti invece al Fondo pensioni lavoratori dipendenti e non nella contabilità separata dello stesso Fondo, in vista della progressiva eliminazione di tale separata evidenza contabile.

Il comma 2 del precitato articolo 42 ha stabilito, peraltro, che il bilancio consuntivo 2002 dell'ente soppresso fosse deliberato da un Comitato di integrazione, costituito per un triennio, in attuazione del disposto del successivo 4° comma. Tutte le attività e passività risultanti dal consuntivo in parola, sono affluite all'evidenza contabile del F.P.L.D. per quanto concerne le prestazioni pensionistiche ed alle gestioni individuate dal Comitato di integrazione per quanto riguarda le prestazioni non pensionistiche.

Il comma 5 ha regolato il trasferimento all'INPS del personale in servizio presso l'INPDAl alla data della sua soppressione, prevedendo la conservazione del regime previdenziale vigente presso l'ente di

provenienza, nonché il trattamento giuridico ed economico fruito, fino alla data del nuovo contratto collettivo.

Il comma 7 dello stesso articolo ha autorizzato il trasferimento all'evidenza contabile del F.P.L.D. di 1.041 milioni di euro per l'anno 2003, di 1.055 milioni di euro per il 2004 e di 1.067 milioni di euro a decorrere dal 2005, per l'attuazione dell'art. 3, comma 12, del D.L. n. 351/2001, convertito con modificazioni dalla legge n. 410/2001. In tal modo, è stata, quindi, estesa all'INPDAI la facoltà di accesso alla Tesoreria centrale dello Stato per anticipazioni relative al fabbisogno finanziario delle gestioni previdenziali, ai sensi di quanto disposto dall'art. 16 della legge n. 370/1974 e dall'art. 35 della legge n. 448/1998. Per questo motivo, le suddette movimentazioni sono da considerarsi trasferimenti dal bilancio dello Stato che vanno ad incrementare il relativo debito dell'Istituto.

Il Collegio, nel rinviare alle proprie relazioni alla I e II nota di variazione al preventivo 2003, in questa sede rileva che il citato Comitato di integrazione, con deliberazione n. 3 del 19 maggio 2003, ha preso atto della confluenza, con la I nota al preventivo 2003, degli stanziamenti delle entrate e delle spese del bilancio di previsione 2003 dell'ex INPDAI nonché delle variazioni apportate agli stessi per effetto della confluenza medesima.

➔ **Rendiconto finanziario**

- **La gestione finanziaria di competenza del 2003** evidenzia accertamenti di entrate per complessivi 207.265 milioni di euro e impegni di spesa per complessivi 208.162 milioni di euro, con un conseguente risultato negativo di esercizio complessivo di 897 milioni di euro, a fronte dei 3.420 milioni di euro di deficit previsti nelle previsioni aggiornate e dei 2.312 milioni di euro di avanzo accertati nel consuntivo 2002. Rispetto all'esercizio 2002, si registra, dunque, un peggioramento del risultato di competenza di 3.209 milioni di euro, pari al 138,8%, con una netta inversione di tendenza rispetto agli ultimi due esercizi.

Tale deficit finanziario è la risultante algebrica di 1.748 milioni di euro di avanzo di parte corrente e di 2.645 milioni di euro di deficit per le partite in conto capitale.

In definitiva, rispetto al sostanziale equilibrio tra l'incremento delle entrate e quello delle spese, registrato a partire dal consuntivo 2000, in questa sede, si rileva un netto disallineamento, con le entrate che crescono di 8.958 milioni di euro (+ 4,5% rispetto al 2002) e le uscite che aumentano di 12.167 milioni di euro (+6,2%). Tale discrasia trova conferma nell'evoluzione delle entrate contributive e delle spese per prestazioni istituzionali, dove l'incremento delle seconde supera quello delle prime di 3.190 milioni di euro e si riflette nel notevole aumento dei

trasferimenti a carico del bilancio statale (+3.346 milioni di euro, pari al 5,4%).

Nella successiva tabella n. 2 si fornisce una sintesi del movimento finanziario di competenza accertato per il 2003, raffrontato sia con i corrispondenti dati previsionali dello stesso esercizio sia con i corrispondenti valori del 2002.

TAB. N.2

	CONSUNTIVO	PREVISIONI 2003		CONSUNTIVO	DIFFERENZE SU		
					CONSUNTIVO	PREVISIONI	
	2002	ORIGINARIE	AGGIORNATE	2003	2002	AGG.TE 2003	
ENTRATE	(in milioni di euro)						
	198.307	194.521	205.655	207.265	8.958	1.610	
	di parte corrente (titt.I,II,III)	165.446	165.232	173.254	175.493	4,52% 10.047 6,07%	0,78% 2.239 1,29%
	in conto capitale e per accensione di prestiti (titt. IV,V,VI)	8.125	4.303	6.820	5.653	- 2.472 -30,42%	- 1.167 -17,11%
	per partite di giro (tit.VII)	24.736	24.986	25.581	26.119	1.383 5,59%	538 2,10%
SPESE	195.995	194.991	209.075	208.162	12.167	- 913	
	di parte corrente (tit. I)	163.521	165.493	173.858	173.745	6,21% 10.224 6,25%	-0,44% 113 -0,06%
	in conto capitale ed estinzione di mutui e anticipazioni (titt.II,III)	7.738	4.512	9.636	8.298	560 7,24%	- 1.338 -13,89%
	per partite di giro (tit.IV)	24.736	24.986	25.581	26.119	1.383 5,59%	538 2,10%
	RISULTATO FINANZIARIO	2.312	- 470	- 3.420	- 897	- 3.209	2.523
di parte corrente	1.925	- 261	- 604	1.748	-138,80% 177	-73,77% 2.352	
in conto capitale	387	- 209	- 2.816	- 2.645	- 3.032	171	

- **La gestione finanziaria di cassa** relativa all'anno 2003, al lordo dei trasferimenti dal bilancio dello Stato ed al netto delle anticipazioni dello Stato per il fabbisogno delle gestioni previdenziali e assistenziali, è rappresentata da 200.447 milioni di euro di riscossioni (188.270 milioni di euro nel 2002) e da 202.881 milioni di euro di pagamenti (189.846 milioni di euro nel 2002), con un differenziale netto che si attesta in 2.434 milioni di euro (1.576 milioni di euro nel 2002).

La copertura del differenziale è stata assicurata da 2.498 milioni di euro di anticipazioni nette da parte dello Stato (che aumentano di 844 milioni rispetto al consuntivo 2002, ma che diminuiscono di 2.752 milioni rispetto alle previsioni aggiornate 2003), risultanti dalla somma di 445 milioni di euro di anticipazioni della Tesoreria dello Stato alle gestioni assistenziali (4.270 milioni di euro nel 2002) e 2.053 milioni di euro di anticipazioni dello Stato per la copertura del fabbisogno finanziario delle gestioni previdenziali di cui all'art. 35 della legge n. 448/1998 (nel 2002 si erano effettuati rimborsi per 2.617 milioni di euro). *In definitiva, dunque, nell'esercizio 2003 si sono ridotte le anticipazioni di tesoreria per la copertura del fabbisogno delle gestioni assistenziali e sono aumentate quelle per il fabbisogno delle gestioni previdenziali. Ciò rende necessaria, ad avviso del Collegio, una migliore gestione dei flussi di entrata (attraverso una significativa riduzione dei crediti contributivi) e di uscita (soprattutto con la sostanziale riduzione degli interessi su prestazioni arretrate).*

Considerato che le anticipazioni nette complessive, pari a 2.498 milioni di euro, sono risultate superiori al differenziale netto da coprire di 2.434 milioni di euro, il maggior apporto statale di 64 milioni di euro è andato ad incrementare le giacenze delle disponibilità liquide dell'Istituto al 31 dicembre 2003.

Il debito complessivo verso lo Stato al 31 dicembre 2003 per anticipazioni di cassa è pari a 43.129 milioni di euro ed è costituito da 32.414 milioni di euro per anticipazioni della Tesoreria e da 10.715 milioni di euro per anticipazioni dello Stato sul fabbisogno delle gestioni previdenziali. Considerato che i fondi giacenti presso la Tesoreria (24.516 milioni) e sui conti correnti postali (462 milioni) risultano complessivamente pari a 24.978 milioni di euro, il debito netto alla fine del 2003 si è attestato a 18.151 milioni di euro.

- **La situazione amministrativa**, che rappresenta anche la situazione consolidata sotto l'aspetto della liquidità, registra alla fine del 2003 un avanzo pari a 26.376 milioni di euro (di cui 60 milioni di euro non disponibili secondo il disposto dell'art. 2, comma 4, del D.M. 29 novembre 2002), rispetto a 24.642 milioni di euro di avanzo di amministrazione al 31.12.02 ed è così costituita:

– Fondo cassa al 1° gennaio 2003	24.370	<i>milioni di euro</i>
– Riscossioni dell'anno	204.617	"
– Pagamenti dell'anno	- 202.881	"

– Fondo di cassa al 31 dicembre 2003	26.106	<i>milioni di euro</i>
– Residui attivi al 31 dicembre 2003	59.284	"
– Residui passivi al 31 dicembre 2003	- 59.014	"

– Avanzo di amministrazione al 31.12.2003	<u>26.376</u>	<i>milioni di euro</i>

Al riguardo, il Collegio sottolinea la necessità di procedere ad un'attenta e costante valutazione della effettiva consistenza dei residui esistenti al 31 dicembre 2003, con particolare riferimento a quelli afferenti ai crediti contributivi cartolarizzati (30.762 milioni di euro) ed ai trasferimenti dal bilancio statale (15.317 milioni di euro), onde ridurre il rischio di bruschi ridimensionamenti dell'avanzo di amministrazione che potrebbero riverberarsi negativamente sulle future performance economiche dell'Istituto.

➤ Sintesi delle entrate e delle spese correnti

Quanto alle singole poste del rendiconto finanziario 2003, nelle tabelle nn. 3 e 4 è riportata una sintesi per categoria delle entrate e delle spese di parte corrente, con l'indicazione degli scostamenti, sia in termini assoluti che percentuali, rispetto ai corrispondenti valori dell'esercizio precedente.

TAB. N. 3

ENTRATE CORRENTI <i>Titoli I - II - III</i>	CONSUNTIVO	ANNO 2003			DIFFERENZE RISPETTO AL CONSUNTIVO 2002	
	2002 (a)	PREVISIONI ORIGINARIE (b)	PREVISIONI AGGIORNATE (c)	CONSUNTIVO (d)	IN VALORI ASSOLUTI (d-a)	IN %
	(in milioni di euro)					
Aliquote contributive a carico dei datori di lavoro e/o degli iscritti (Cat.I)	98.185	100.537	104.236	105.364	7.179	7,3%
Quote di partecipazione degli iscritti all'onere di specifiche gestioni (Cat. 2)	728	716	630	739	11	1,5%
Trasferimenti da parte dello Stato (Cat. 3)	61.792	61.060	65.362	65.138	3.346	5,4%
Trasferimenti da parte delle Regioni (Cat. 4)	80	74	92	69	- 11	-13,8%
Trasferimenti da parte di altri Enti del settore pubblico (Cat.6)	573	454	394	493	- 80	-14,0%
Entrate derivanti dalla vendita di beni e dalla prestazione di servizi (Cat. 7)	24	21	83	99	75	312,5%
Redditi e proventi patrimoniali (Cat. 8)	63	61	72	77	14	22,2%
Poste correttive e compensative di spese correnti (Cat. 9)	3.739	1.957	2.126	3.067	- 672	-18,0%
Entrate non classificabili in altre voci (Cat. 10)	262	352	259	447	185	70,6%
TOTALE.....	165.446	165.232	173.254	175.493	10.047	6,1%

TAB. N. 4

S P E S E CORRENTI <i>Titolo I</i>	CONSUNTIVO	A N N O 2 0 0 3			DIFFERENZE RISPETTO AL CONSUNTIVO 2002	
	2002	PREVISIONI ORIGINARIE	PREVISIONI AGGIORNATE	CONSUNTIVO	IN VALORI ASSOLUTI	IN %
	(a)	(b)	(c)	(d)	(d-a)	
	(in milioni di euro)					
Spese per gli organi dell'Ente (Cat. 1)	10	12	10	9	-1	-10,0%
Oneri per il personale in attività di servizio (Cat.2)	1.471	1.570	1.670	1.630	159	10,8%
Oneri per il personale in quiescenza (Cat. 3)	287	255	271	269	-18	-6,3%
Spese per l'acquisto di beni di consumo e di servizi (Cat.4)	905	835	853	877	-28	-3,1%
Spese per prestazioni istituzionali (Cat.5)	152.699	156.531	163.615	163.079	10.380	6,8%
Trasferimenti passivi (Cat.6)	2.653	1.980	2.252	2.311	-342	-12,9%
Oneri finanziari (Cat. 7)	839	191	569	554	-285	-34,0%
Oneri tributari (Cat. 8)	132	138	153	168	36	27,3%
Poste correttive e compensative di entrate correnti (Cat.9)	4.287	3.566	4.174	4.517	230	5,4%
Spese non classificabili in altre voci (Cat.10)	238	415	291	331	93	39,1%
TOTALE.....	163.521	165.493	173.858	173.745	10.224	6,3%

Il Collegio ritiene di dover evidenziare alcuni aspetti della gestione 2003 quali risultano dalle precedenti tabelle:

↳ **le entrate contributive** che, nel loro complesso, ammontano a 106.103 milioni di euro, si riferiscono per 105.364 milioni di euro ai contributi provenienti dal settore produttivo (98.185 milioni di euro del 2002) con un aumento di 7.179 milioni di euro, pari al 7,3%, rispetto al rendiconto 2002 e per 739 milioni di euro alle quote versate direttamente dagli iscritti per contributi volontari, per proventi derivanti dal divieto di cumulo tra pensione e retribuzione e per valori di riscatto (728 milioni di euro nel 2002) con un incremento di 11 milioni di euro (pari all'1,5%) rispetto all'esercizio precedente.

La variazione in aumento del gettito contributivo 2003 rispetto alle risultanze del consuntivo 2002, è dovuta, tra l'altro:

- alla crescita della massa salariale e reddituale imponibile, collegata anche all'incremento del numero complessivo degli iscritti (+ 3,4%) che passano da n. 18.943.249 unità del 2002 a n. 19.582.249 unità del 2003 (la maggiore crescita si riscontra nel Fondo pensioni lavoratori dipendenti, + 120.000 unità, e nella Gestione dei parasubordinati, + 444.760 unità);
- all'aumento di alcune aliquote contributive: 0,20% a carico degli artigiani e dei commercianti (art. 59, comma 15, della legge 27 dicembre 1997, n. 449); 0,20% a carico dei datori di lavoro agricoli (art. 3, comma 1, del decreto legislativo 16 aprile 1997, n. 146); 0,50% a carico dei coltivatori diretti, mezzadri e coloni (art. 3, comma 3, del decreto legislativo 16 aprile 1997, n. 146);
- agli effetti della lotta all'evasione ed all'elusione contributiva che si è tradotta, attraverso l'attività di vigilanza dell'Istituto, in 147.469 accertamenti ispettivi effettuati nei confronti delle aziende e dei lavoratori autonomi; nella individuazione di 90.005 situazioni di irregolarità (pari al 61% del totale) e nell'accertamento di 569 milioni di euro di contributi evasi;

↳ le entrate derivanti da **trasferimenti correnti** ammontano a 65.700 milioni di euro con un incremento di 3.255 milioni di euro rispetto al 2002 (pari al 5,2%) e si riferiscono per:

- 65.138 milioni di euro ai *trasferimenti da parte dello Stato* a copertura degli oneri non previdenziali, con un aumento di 3.346 milioni di euro rispetto al consuntivo 2002. Avuto riguardo alla loro destinazione, essi risultano ascrivibili:
 - a) per 53.242 milioni di euro alla copertura degli oneri a carico della Gestione degli interventi assistenziali e di sostegno alle gestioni previdenziali di cui all'art. 37 della legge n. 88/89. Di questi, 36.024 milioni di euro riguardano la copertura di oneri pensionistici;
 - b) per 11.896 milioni di euro alla copertura degli oneri per

l'erogazione delle prestazioni, assegni ed indennità agli invalidi civili, di cui al d.lgs. n. 112/1998;

- 69 milioni di euro ai *trasferimenti da parte delle Regioni, Comuni e Province* che concernono, in massima parte, la copertura assicurativa degli apprendisti artigiani occupati nelle Regioni a statuto ordinario (70 milioni);
- 493 milioni di euro ai *trasferimenti da parte di altri Enti del settore pubblico* per le tipologie indicate alla categoria VI.

✎ Riguardo al titolo terzo delle entrate "**Altre entrate**" che ha dato luogo ad accertamenti per complessivi 3.689,538 milioni di euro, si segnalano le seguenti voci:

- il corrispettivo per l'attività di gestione e di vendita degli immobili ceduti alla SCIP (cap. E 3 07 09) per 78,457 milioni di euro;
- gli interessi sulle disponibilità di conto corrente bancario e postale (cap. E 3 08 05) per 27,854 milioni di euro;
- i proventi derivanti dalla gestione del patrimonio immobiliare da reddito (cap. E 3 08 09) per 12,410 milioni di euro;
- le somme accertate per sanzioni civili, amministrative, multe e ammende (cap. E 3 10 02) pari a 248,016 milioni di euro;
- gli interessi per la riscossione dilazionata dei valori capitali relativi alla costituzione di un'unica posizione assicurativa nel Fondo di previdenza per il personale addetto ai pubblici servizi di telefonia, ai sensi dell'articolo 5 della legge n. 58/1992 (cap. E 3 10 10) pari a 104,260 milioni di euro;
- il recupero di prestazioni (cap. E 3 09 01) che, nell'anno di riferimento, è risultato pari a 2.946,613 milioni di euro, con un decremento di 609 milioni di euro rispetto all'esercizio precedente.

Con riferimento a quest'ultima voce, il Collegio, pur prendendo atto della riduzione realizzata rispetto all'esercizio precedente, ribadisce la necessità di proseguire nello sforzo teso al contenimento di tale fenomeno che comporta comunque un consistente carico di lavoro ed invita l'Amministrazione ad individuare e perseguire le eventuali responsabilità, secondo quanto disposto dall'art. 52 della legge n. 88/1989 e tenendo, altresì, conto dei limiti di recuperabilità di cui alla legge 23 dicembre 1996, n. 662.

Sul versante delle **uscite di parte corrente** – specificate nella precedente tabella n. 4 - si osserva che le stesse sono state impegnate per complessivi 173.745 milioni di euro a fronte di 163.521 milioni di euro del 2002, con un aumento del 6,3 %.

Il Collegio rinvia l'analisi delle *spese di funzionamento* alla seconda parte della presente relazione e, in questa sede, per la loro significatività rileva i seguenti fenomeni:

↳ **spese per prestazioni istituzionali** (cat. 5[^]) che ammontano nel complesso a 163.079 milioni di euro a fronte dei 152.699 milioni di euro del consuntivo 2002, con un aumento di 10.380 milioni di euro (pari al 6,8%) che è riferibile per 8.500 milioni di euro alle maggiori spese per prestazioni pensionistiche di competenza dell'esercizio in esame, (che passano dai 133.112 milioni di euro del 2002 ai 141.612 milioni di euro del 2003, + 6%) e per 1.880 milioni di euro ai maggiori oneri per prestazioni aventi carattere temporaneo (che passano dai 19.587 milioni di euro del 2002 ai 21.140 milioni di euro del 2003, +8,8%).

La maggiore spesa pensionistica risente, tra l'altro:

°del più elevato numero di pensioni vigenti che alla fine del 2003 è risultato di 17.703.917 unità, rispetto a 17.449.034 pensioni vigenti alla fine del 2002, con un incremento netto di 254.883 pensioni, pari all'1,5%. Tale incremento netto è la risultante di variazioni di segno opposto dovute, da una parte, a maggiori pensioni vigenti nei seguenti comparti e gestioni:

- lavoratori dipendenti	+ 38.832;
- coltivatori diretti, mezzadri e coloni	+ 53.895;
- artigiani	+ 50.776;
- commercianti	+ 36.703;
- lavoratori parasubordinati	+ 12.896;
- GIAS (assegni sociali)	+ 48.207;
- invalidi civili	+ 130.926

e, dall'altra, da minori rendite vigenti nelle gestioni:

- delle assicurazioni facoltative	- 1.158;
- del fondo clero	- 203;
- della GIAS (pensioni nel loro complesso)	- 115.991;

°del maggior importo medio delle pensioni, riconducibile, in via prevalente, all'applicazione della disciplina della perequazione automatica prevista per l'anno 2003 nella misura del 2,4% ed ai miglioramenti derivanti dalla legge finanziaria 2003 nonché ad altri provvedimenti legislativi che hanno avuto comunque riflessi nell'esercizio in esame;

↳ **oneri finanziari** (cat. 7[^]) iscritti in bilancio per complessivi 554 milioni

di euro a fronte di 839 milioni di euro del 2002 (- 285 milioni di euro, pari al 34%), si riferiscono, essenzialmente, agli interessi passivi su prestazioni arretrate ammontanti a 266 milioni di euro (+ 54 milioni di euro rispetto all'esercizio precedente, pari al 25,47%) ed agli oneri derivanti dall'operazione di cessione dei crediti contributivi dell'Istituto di cui all'art. 13 della legge n. 448/98 e successive modifiche ed integrazioni, quantificati in 270 milioni di euro;

✚ **poste correttive e compensative di entrate correnti** (cat. 9[^]), impegnate per 4.517 milioni di euro a fronte dei 4.287 milioni di euro dell'esercizio precedente, presentano un aumento di 230 milioni di euro, pari al 5,4% dovuto a variazioni di segno opposto registrate nei singoli capitoli di bilancio, con particolare riferimento al rimborso di contributi e agli sgravi contributivi concessi a vario titolo.

➔ **Situazione economico - patrimoniale**

▪ **Conto economico generale**

Il conto economico generale evidenzia un avanzo di esercizio di 405 milioni di euro, quale differenza tra 197.825 milioni di euro di proventi e 197.420 milioni di euro di oneri, a fronte dei 3.192 milioni di euro accertati in sede di consuntivo 2002, con un peggioramento, quindi, di 2.787 milioni di euro (pari all'87%).

▪ **Situazione patrimoniale generale**

La situazione patrimoniale generale, che al 31 dicembre 2002 presentava un avanzo netto di 16.092 milioni di euro, evidenzia alla fine del 2003, un avanzo patrimoniale netto di 16.984 milioni di euro, con un miglioramento di 892 milioni di euro rispetto all'esercizio precedente.

In relazione a quest'ultima partita si rammenta che l'Istituto, a seguito della soppressione del Servizio per i contributi agricoli unificati (SCAU) e del trasferimento all'INPS e all'INAIL delle strutture, delle funzioni e del personale, secondo le rispettive competenze, gestisce, mediante contabilità separata, le partite attinenti al patrimonio mobiliare e immobiliare dell'Ente soppresso, in attesa della definizione dei rapporti con l'INAIL in attuazione del d. m. del 23 gennaio 1996. Al riguardo, i Ministeri vigilanti hanno ritenuto che l'intera parte di patrimonio costituita dagli immobili di proprietà del Fondo di previdenza del personale dipendente dello SCAU sia attribuita all'INPS e che la residua quota di patrimonio mobiliare ed immobiliare sia ripartita tra l'Istituto e l'INAIL, rispettivamente nella misura del 90% e del 10%.

In ordine alla descritta situazione il Collegio, pur prendendo atto delle precisazioni contenute nella Relazione del Direttore Generale circa lo svolgimento di una trattativa con l'INAIL "per concordare l'iter operativo che consenta la definitiva attribuzione del patrimonio ex SCAU", non può che richiamare ancora una volta l'esigenza di definire al più presto i rapporti patrimoniali fra gli Enti, in attuazione del citato decreto ministeriale, al fine di una compiuta rappresentazione della situazione patrimoniale.

Si espone, nella tabella di seguito riportata, una sintesi delle varie partite attive e passive costituenti lo stato patrimoniale al 31 dicembre 2003, che vengono raffrontate con i corrispondenti dati del precedente esercizio.

TAB. N. 5

STATO PATRIMONIALE	SITUAZIONE AL 1.1.2003 (*)	VARIAZIONE	SITUAZIONE AL 31.12.2003
	(in milioni di euro)		
ATTIVITA'	99.054	7.108	106.162
Disponibilità liquide	24.370	1.737	26.107
Residui attivi	57.423	1.861	59.284
* Crediti ceduti alla S.C.C.I. S.p.A.	23.361	7.401	30.762
* Crediti verso S.C.I.P. S.r.l. per cessione degli immobili	717	553	1.270
* Altri residui attivi	33.345	- 6.093	27.252
Ratei attivi	14.825	809	15.634
Crediti bancari e finanziari	878	2.589	3.467
Rimanenze attive d'esercizio	111	15	126
Investimenti mobiliari	24	-	24
Immobili	503	- 1	502
Immobilizzazioni tecniche	886	62	948
Altri costi pluriennali	34	36	70
PASSIVITA'	82.475	6.703	89.178
Debiti verso la Tesoreria dello Stato	29.424	2.990	32.414
Debito verso lo Stato per anticipazioni- art. 35 legge n. 448/98	9.535	1.180	10.715
Anticipazioni ex Fondo FF.SS. S.p.A.	1.442	- 1.442	-
Altri residui passivi	13.450	2.435	15.885
Ratei passivi	4.609	- 19	4.590
Debiti bancari e finanziari	287	117	404
Rimanenze passive finali	3.317	543	3.860
Fondi di accantonamento	5.513	- 353	5.160
Poste rettificative dell'attivo	14.896	1.252	16.148
Fondo per la definizione dei rapporti con l'INAIL	2	-	2
SITUAZIONE PATRIMONIALE NETTA	16.579	405	16.984
(*) Comprende la situazione patrimoniale dell'ex INPDAl			

Come si evince dalla tabella n. 5, le attività sono pari a complessivi 106.162 milioni di euro e sono rappresentate, in via prevalente, dalle disponibilità liquide iscritte per 26.107 milioni di euro e dai residui attivi, ammontanti a complessivi 59.284 milioni di euro. Di questi ultimi:

- 30.762 milioni di euro sono rappresentati dal valore nominale dei crediti ceduti alla S.C.C.I. S.p.a. a seguito delle operazioni di cessione e cartolarizzazione dei crediti dell'Istituto di cui alla legge n. 448 del 1998 e successive modificazioni e integrazioni.

In sostanza, quindi, l'Amministrazione ha confermato l'impostazione, nella contabilità finanziaria ed economico-patrimoniale, delle scritture effettuate all'atto dell'insorgenza dei crediti contributivi, per le partite che sono state cedute alla S.C.C.I. S.p.A. a seguito delle operazioni di cartolarizzazione realizzate entro il 31 dicembre 2003. In altre parole, l'Amministrazione ha considerato le partite creditorie oggetto di cessione quali residui attivi per crediti contributivi nei confronti dei datori di lavoro, anche se dopo le predette operazioni di cessione i crediti in discorso sono stati trasferiti alla società di cartolarizzazione ed in cambio, l'INPS ha acquisito il diritto a percepire il valore di realizzo, nei termini indicati nel contratto di cessione.

Per questi motivi, il Collegio richiama le considerazioni svolte in sede di relazione al rendiconto 2002 e ritiene necessaria un'iniziativa degli Enti previdenziali interessati nei confronti delle Amministrazioni vigilanti, che svolgono un ruolo diretto nelle operazioni di cartolarizzazione, al fine di individuare - sulla base dei principi generali riguardanti la cessione dei crediti - le forme di una più trasparente e compiuta rappresentazione del processo di cartolarizzazione e dei suoi esiti sulle poste di bilancio. Ad avviso del Collegio, tale esame deve concludersi al più presto al fine di trovare riscontro nel nuovo regolamento di contabilità ai sensi del d.P.R. 27 febbraio 2003, n. 97;

- 1.270 milioni di euro sono costituiti da crediti verso la S.C.I.P. S.r.l. per cessione degli immobili dell'Istituto di cui al D.L. n. 351/2001 convertito, con modificazioni, nella legge n. 410/2001;
- 27.252 milioni di euro si riferiscono ad altri residui attivi.

Va precisato, inoltre, che, come già detto in premessa, i suddetti residui attivi tengono conto delle variazioni intervenute nella consistenza dei crediti esistenti al 31 dicembre 2002.

I crediti per contributi dei datori di lavoro e degli iscritti ammontano a complessivi 33.364 milioni di euro a fronte dei 31.639 milioni accertati alla fine del 2002, evidenziando un incremento di 1.725 milioni di euro. Detta partita trova la sua posta rettificativa nel *fondo svalutazione crediti contributivi* che alla fine dell'anno è stato rideterminato in 14.121 milioni di euro, secondo i coefficienti di svalutazione - stabiliti con determinazione del

Direttore Generale n. EC/3/2004 del 16 giugno 2004 - di seguito riportati.

Coefficienti di svalutazione crediti contributivi

CREDITI	PERCENTUALI DI SVALUTAZIONE	
	Crediti accertati fino al 31.12.2001	Crediti relativi agli anni 2002/2003
Crediti verso le aziende che operano con il sistema a conguaglio	54,6	32,5
Crediti verso gli artigiani	43,9	37,6
Crediti verso esercenti attività commerciali	41,9	35,1
Crediti verso i datori di lavoro del settore agricolo	51,8	27,7
Crediti verso i coltivatori diretti mezzadri e coloni	24,2	21,6

Al riguardo, pare il caso di sottolineare che tali coefficienti di svalutazione risultano confermati, rispetto a quelli adottati in sede di predisposizione del consuntivo 2002, solo per i crediti maturati nel 2002, mentre, per quelli maturati nel 2001, la quota di presunta inesigibilità risulta incrementata nel modo seguente:

Crediti anno 2001	Consuntivo 2002	Consuntivo 2003
Crediti verso le aziende tenute alla presentazione della denuncia DM	32,5%	54,6%
Crediti verso gli artigiani	37,6%	43,9%
Crediti verso esercenti attività commerciali	35,1%	41,9%
Crediti verso datori di lavoro del settore agricolo	27,7%	51,8%
Crediti verso i coltivatori diretti, mezzadri e coloni	21,6%	24,2%

Nel dare atto della sostanziale correttezza di tale approccio, basato sull'erosione del grado di esigibilità in funzione del tempo, il Collegio ribadisce ancora una volta l'esigenza che si proceda sulla via di un continuo aggiornamento delle procedure che presiedono sia alla ricognizione dei crediti in questione sia alla determinazione dei parametri di svalutazione al fine di perseguire l'obiettivo di una sempre più reale e corretta rappresentazione della effettiva consistenza, evidenziando altresì il grado di realizzabilità dei crediti stessi distinti per tipologia.

PARTE II

Premesso quanto precede in ordine all'analisi generale dei movimenti finanziari ed economico-patrimoniali, il Collegio dei Sindaci formula qui di seguito le proprie osservazioni e considerazioni sulle problematiche contabili e di bilancio, su determinate risultanze e poste del rendiconto, nonché su alcuni aspetti amministrativi, organizzativi e gestionali dell'Istituto.

Il Collegio svolge le proprie funzioni attenendosi alle norme dettate dall'art. 3, comma 7, del decreto legislativo n. 479/1994, dagli artt. 2403 e seguenti del codice civile ed in conformità ai principi contabili degli enti pubblici istituzionali. Nel corso dell'esercizio ha partecipato alle riunioni della Gestione Commissariale, del Consiglio di Indirizzo e Vigilanza e di tutti gli altri Organi di gestione.

➔ *Analisi delle Gestioni amministrate dall'INPS.*

Le specifiche considerazioni e osservazioni del Collegio in ordine alle risultanze economico-patrimoniali delle diverse Gestioni amministrate sono contenute nelle relazioni ai singoli Conti consuntivi gestionali predisposte dalla Gestione Commissariale.

Nella successiva tabella, vengono rappresentati, in sintesi, i risultati economico-patrimoniali delle Gestioni relativi all'esercizio 2003 che sono confrontati con i corrispondenti dati consuntivi dell'anno 2002.

ANDAMENTO ECONOMICO-PATRIMONIALE DELLE GESTIONI AMMINISTRATE DALL'ISTITUTO

GESTIONI	Risultato economico di esercizio		Differenze	Situazione patrimoniale netta al 31 dicembre	
	2002	2003		2002	2003
	(milioni di euro)				
Comparto dei lavoratori dipendenti	4.076	1.712	-2.364	19.277	21.475
Fondo pensioni lavoratori dipendenti (comprensivo degli ex Fondi sostitutivi trasporti, elettrici e telefonici e INPDAl) (1)	-2.272	-5.076	-2.804	-115.353	-119.946
Gestione prestazioni temporanee	6.348	6.788	440	134.630	141.421
Gestione speciale per l'erogazione dei trattamenti pensionistici al personale degli Enti pubblici creditizi	162	165	3	2.936	3.101
Area dei lavoratori autonomi:					
Gestione dei contributi e delle prestazioni dei coltivatori diretti, mezzadri e coloni	-3.019	-2.752	267	-30.289	-33.041
Gestione dei contributi e delle prestazioni degli artigiani	-1.562	-2.167	-605	4	-2.163
Gestione dei contributi e delle prestazioni esercenti attività commerciali (comprensivo del Fondo per la razionalizzazione della rete commerciale)	-22	-421	-399	8.974	8.553
Gestione per la tutela previdenziale dei lavoratori "parasubordinati"	3.409	3.608	199	14.636	18.244
Fondi speciali di previdenza sostitutivi dell'AGO	52	136	84	238	374
Fondo previdenza personale di volo	52	136	84	224	360
Fondo spedizionieri doganali (dall'1.1.98)	0	0	...	13	13
Fondo speciale ferrovie Stato S.p.A. (dall'1/4/2000)	0	0	0	1	1
Fondi e Gestioni speciali integrativi dell'AGO	25	66	41	957	1.023
Gestione speciale minatori	-25	-20	5	-302	-322
Fondo previdenza gasisti	5	44	39	96	140
Fondo previdenza esattoriali	45	42	-3	1.163	1.205
Gestione speciale dipendenti Enti disciolti	0	0	0	0	0
Fondo di previdenza personale porti GE/TS	0	0	0	0	0
Altri Fondi e Gestioni					
Fondo previdenza clero	-76	-62	14	-1.135	-1.197
Fondo previdenza iscrizioni collettive	1	2	1	4	6
Fondo erogazione trattamenti previdenziali vari	-5	-4	1	-89	-93
Fondo solidarietà sostegno del reddito personale imprese del credito (2)	73	64	-9	175	239
Fondo solidarietà sostegno del reddito personale imprese del credito cooperativo (3)	3	5	2	13	18
Fondo solidarietà pers.già dipendente da imprese di ass.ne poste in liquidazione coatta amm.va (4)	2	1	-1	7	8
Fondo concorso agli oneri contr. per la copertura assicurativa prev.le dei periodi non coperti da contribuzione D.L.vo 564/96 e lav. L.335/95 (5)	38	18	-20	79	97
Altri Fondi , Gestioni minori ed ex SCAU	35	34	-1	305	340
TOTALE GESTIONI PREVIDENZIALI	3.192	405	-2.787	16.092	16.984
G.I.A.S. e Gestione erog.prestazioni invalidi civili	0	0	0	0	0
TOTALE COMPLESSIVO	3.192	405	-2.787	16.092	16.984

(1) L'ex INPDAl è confluito nel FPLD dall'1/1/2003 con separata evidenza contabile-art. 42 legge n.289/2002.

(3) Istituito con Decreto n. 157 del 28 aprile, 2000

(2) Istituito con Decreto n. 158 del 28 aprile, 2000

(4) Istituito con Decreto n. 351 del 28 settembre 2000

(5) Istituito dall'art. 69, comma 9, della legge 23 dicembre 2000, n. 388

Il risultato economico di esercizio delle gestioni previdenziali presenta un saldo positivo di 405 milioni di euro a fronte dei 3.192 milioni di euro registrati in sede di consuntivo 2002, con una riduzione di 2.787 milioni di euro rispetto all'esercizio precedente.

Le circostanze che hanno concorso a determinare tale ridimensionamento del risultato di esercizio vanno ricercate, essenzialmente, nel ***comparto dei lavoratori dipendenti*** (- 2.364 mln di euro), nella ***gestione degli artigiani*** (- 605 mln di euro) e ***in quella dei commercianti*** (- 399 mln di euro). In particolare:

⇒ il Comparto dei lavoratori dipendenti, che raggruppa il Fondo pensioni dei lavoratori dipendenti (incluse le separate contabilità degli ex Fondi trasporti, elettrici, telefonici e, a partire dall'1.1.2003, dell'ex INPDAI) e la Gestione delle prestazioni temporanee, ha chiuso con un avanzo complessivo netto di 1.712 milioni di euro a fronte dei 4.076 milioni di euro accertati in sede di consuntivo 2002.

Tale risultato deriva dalla somma algebrica tra il saldo positivo di 6.788 milioni di euro della Gestione delle prestazioni temporanee (6.348 mln di avanzo nel 2002) e il disavanzo economico di esercizio di 5.076 milioni di euro del Fondo pensioni lavoratori dipendenti comprensivo delle citate contabilità separate (2.272 mln di disavanzo nel 2002). Al 31 dicembre 2003 il comparto presenta una situazione patrimoniale positiva di 21.475 milioni di euro (19.277 milioni di euro alla fine del 2002) per effetto dell'avanzo patrimoniale di 141.421 milioni di euro della Gestione delle prestazioni temporanee che ha compensato il deficit patrimoniale di 119.946 milioni di euro del Fondo pensioni lavoratori dipendenti (comprensivo delle incluse separate contabilità).

In via generale, come già detto nella prima parte della presente relazione, il Collegio prende atto che le risultanze relative all'esercizio 2003 del FPLD tengono conto della confluenza dell'INPDAI nell'INPS che, disposta dall'art. 42 della legge n. 289 del 27 dicembre 2002 (legge finanziaria 2003), ha determinato la soppressione del primo Ente a partire dal 1° gennaio 2003, il trasferimento di tutte le sue strutture e funzioni all'INPS, la successione di quest'ultimo nei relativi rapporti attivi e passivi e, con effetto dalla medesima data, l'iscrizione dei titolari di posizioni assicurative e di trattamenti pensionistici presso il soppresso Ente al Fondo pensioni lavoratori dipendenti, con evidenza contabile separata.

Al fine di avere una corretta chiave di lettura dei dati, di seguito sono rappresentate le risultanze del FPLD separato dalle evidenze contabili dei soppressi Fondi trasporti, elettrici, telefonici e dell'ex INPDAI nonché

quelle del Fondo pensioni nel suo complesso.

Descrizione	Risultato di esercizio		Differenze	Situazione patrimoniale netta al 31-12		Differenze
	Consuntivo 2002	Consuntivo 2003		2002	2003	
	in milioni di euro					
FPLD	-726	-1.658	-932	-106.141	-107.799	-1.658
ex F.do Trasporti	-938	-1.018	-80	-6.496	-7.514	-1.018
ex F.do Elettrici	-616	-1.371	-755	-6.053	-7.424	-1.371
ex F.do Telefonici	8	-23	-31	3.337	3.314	-23
ex INPDAI	0	-1.006	-1.006	0	-523	-523
Totale FPLD	-2.272	-5.076	-2.804	-115.353	-119.946	-4.593

La situazione patrimoniale netta all'1.1.2003 è stata modificata recependo l'avanzo patrimoniale al 31.12.2002 dell'ex INPDAI

Riguardo al **F.P.L.D.**, il precitato risultato di esercizio negativo di 5.076 milioni di euro, risente significativamente dello squilibrio gestionale dei soppressi Fondi trasporti, elettrici, telefonici e INPDAI i cui disavanzi di esercizio (3.418 mln di euro) rappresentano complessivamente il 67% dell'intero deficit del FPLD e costituiscono oltre i due terzi della variazione registrata nel risultato di esercizio rispetto al 2002 (1.872 mln di euro di maggior deficit rispetto al complessivo peggioramento della Gestione di 2.804 mln di euro).

Come già ricordato, i risultati appena rappresentati risentono, inoltre, dell'applicazione dei criteri adottati, a partire dalla gestione finanziaria 2000, per la ripartizione fra le gestioni dei trasferimenti dal bilancio dello Stato a titolo di anticipazione di Tesoreria, in attuazione delle delibere C.I.V. n. 7 del 9.5.2000 e C.d.a. n. 349 del 27.6.2000. Infatti, con quest'ultima deliberazione è stato stabilito che le anticipazioni di Tesoreria ricevute ai sensi dell'art. 16 della legge n. 370/1974 e successive modificazioni ed integrazioni, vengano destinate, in via prioritaria, a soddisfare il fabbisogno delle gestioni assistenziali e, per la parte eccedente, quello delle gestioni previdenziali. In quest'ultimo ambito, dette anticipazioni, unitamente ai trasferimenti di bilancio a titolo anticipatorio (di cui all'art. 35 della legge n. 448/1998), sono destinate a coprire prioritariamente il fabbisogno finanziario dei fondi sostitutivi confluiti nel FPLD.

Tanto premesso, il Collegio ha motivo di ritenere che le risultanze gestionali dei soppressi Fondi siano destinate a peggiorare nel tempo, ove si consideri che alla maggiore spesa pensionistica, si contrappone una

continua riduzione degli iscritti ai rispettivi Fondi (eccezion fatta per l'ex Fondo telefonici che, nell'ultimo anno, ha registrato un aumento di 1.500 unità, anche in conseguenza della iscrizione dei dipendenti della Wind Telecomunicazioni S.p.A.).

Nella tabella di seguito riportata vengono evidenziati i dati dell'ultimo triennio relativamente al numero degli iscritti e delle pensioni, con i relativi rapporti, dei tre Fondi soppressi e incardinati nel F.P.L.D. Al riguardo il Collegio rileva che, a partire dall'esercizio in esame, l'INPS ha acquisito n. 92.656 trattamenti pensionistici dell'ex INPDAI ai quali si contrappone un numero di iscritti pari a 76.600 unità.

GESTIONI	ANNO 2001			ANNO 2002			ANNO 2003		
	ISCRITTI	PENSIONI	RAPPORTO PENSIONI/ISCRITTI	ISCRITTI	PENSIONI	RAPPORTO PENSIONI/ISCRITTI	ISCRITTI	PENSIONI	RAPPORTO PENSIONI/ISCRITTI
ex f.Trasporti	106.000	121.608	1,00	106.000	120.102	1,13	105.600	118.832	1,13
ex f. Elettrici	71.400	97.200	1,36	65.500	99.772	1,52	60.300	100.701	1,67
ex f.Telefonci	79.200	54.747	0,69	74.100	56.254	0,76	75.600	58.345	0,77
ex INPDAI	--	--	--	--	--	--	76.600	92.656	1,21

(*) Il numero degli iscritti del fondo telefonici dell'anno 2003 comprende i dipendenti della Wind Telecomunicazioni S.p.A. secondo il parere espresso dal Ministero del lavoro e delle politiche sociali.

⇒ riguardo all'**area dei lavoratori autonomi**, il Collegio rileva che:

- a) la **Gestione dei coltivatori diretti, mezzadri e coloni**, presenta un disavanzo di esercizio pari a 2.752 milioni di euro (3.019 milioni di euro nel 2002), con un ridimensionamento del deficit di 267 milioni di euro rispetto al 2002. Di conseguenza, la situazione patrimoniale netta della gestione evidenzia alla fine del 2003 un deficit patrimoniale di 33.041 milioni di euro a fronte dei 30.289 milioni di euro quantificati alla fine del 2002.

Il citato squilibrio gestionale risente, in via prevalente, del negativo rapporto contributi/prestazioni che, nell'anno in esame, si attesta a quota 0,34 e degli interessi passivi maturati sul conto corrente con l'INPS per le anticipazioni ricevute dalle gestioni attive che, pur in presenza di una riduzione rispetto all'esercizio precedente, si mantengono ad un livello elevato attestandosi a 929 milioni di euro;

- b) il disavanzo di esercizio della **Gestione dei contributi e delle prestazioni previdenziali degli artigiani**, passa dai 1.562 milioni di euro del 2002 ai 2.167 milioni di euro dell'anno in esame, determinando un disavanzo patrimoniale al 31 dicembre 2003 di 2.163 milioni di euro a fronte di un avanzo patrimoniale di 4 milioni di euro quantificato alla fine del 2002.

Tale risultato risente del negativo rapporto contributi/prestazioni che continua a peggiorare attestandosi a quota 0,82 e scaturisce fondamentalmente da un netto incremento delle prestazioni che, nell'ultimo quinquennio, sono cresciute di oltre il 35% a fronte di una riduzione complessiva del gettito contributivo dell'1,16%;¹

- c) la **Gestione dei contributi e delle prestazioni previdenziali dei commercianti**, registra per l'anno in esame un disavanzo di 421 milioni di euro con un peggioramento di 399 milioni di euro rispetto all'esercizio precedente (- 22 mln di euro) che determina una riduzione di pari importo dell'avanzo patrimoniale che si attesta alla fine dell'esercizio a 8.553 milioni di euro.

Tale risultato risente essenzialmente dell'andamento delle pensioni in essere il cui numero è risultato maggiore di 36.703 trattamenti rispetto al 2002 (+ 3,3%) e al maggior onere per prestazioni rispetto al 2002 (+ 374 mln di euro) al quale si contrappone un aumento più ridotto nei contributi accertati (+ 161 mln di euro);

- d) la **Gestione per la tutela previdenziale dei lavoratori "parasubordinati"** presenta per l'esercizio 2003 un avanzo di 3.608 milioni di euro a fronte dei 3.409 milioni di euro nel 2002 con un miglioramento di 199 milioni di euro; conseguentemente la situazione patrimoniale alla fine dell'anno è risultata pari a 18.244 milioni di euro.

Riguardo ai **fondi integrativi dell'Assicurazione generale obbligatoria** il Collegio rileva che la **Gestione speciale di previdenza per i dipendenti da imprese esercenti miniere, cave e torbiere** continua a presentare risultati deficitari. Infatti nell'anno 2003 la Gestione chiude con un disavanzo di esercizio di 20 milioni di euro (25 mln di deficit nel 2002) e, di conseguenza, il disavanzo patrimoniale netto alla fine dell'anno si attesta a 322 milioni di euro. Tale deterioramento scaturisce in buona sostanza dai valori estremamente negativi dei rapporti iscritti/pensioni (0,26) e

¹ Per una più approfondita disamina dell'argomento si rimanda alla relazione del Collegio al rendiconto 2003 della gestione CDCM contenuta nella terza parte della presente relazione.

contributi/prestazioni (0,07), nonché dai sempre maggiori interessi passivi maturati sul conto corrente con l'INPS quale diretta conseguenza della crescente esposizione debitoria del Fondo².

Quanto alle ***altre gestioni previdenziali amministrate dall'INPS***, il Collegio:

- ⇒ rileva che **il Fondo di previdenza per il clero secolare e per i ministri di culto delle confessioni religiose diverse dalla cattolica**, chiude con un disavanzo di esercizio di 62 milioni di euro (- 76 mln nel 2002) ed un conseguente ulteriore peggioramento della situazione patrimoniale che, alla fine dell'esercizio risulta pari a 1.197 milioni di euro.³
- ⇒ richiama ancora una volta l'attenzione sul grave deterioramento economico finanziario della *Gestione speciale per l'erogazione dei trattamenti pensionistici integrativi dell'AGO a favore degli enti disciolti ed i Fondi per l'erogazione di trattamenti previdenziali vari (ex personale INCIS, ISES, IACP di Genova)* cui a tutt'oggi non è stata data ancora idonea soluzione con adeguati provvedimenti di risanamento.

Inoltre, il Collegio rileva che:

- ⇒ con decreto del 18 febbraio 2002, n. 88, adottato dal Ministro del lavoro e delle politiche sociali di concerto con il Ministro dell'Economia e delle Finanze, è stato emanato il Regolamento concernente l'istituzione, presso l'INPS, di una nuova gestione denominata "**Fondo per il sostegno del reddito del personale già dipendente dall'Amministrazione autonoma dei monopoli di Stato, inserito nel ruolo provvisorio ad esaurimento del Ministero delle Finanze, distaccato e poi trasferito all'E.T.I. o ad altra società da essa derivante**". Detto fondo ha lo scopo di attuare interventi che realizzino politiche attive di sostegno del reddito e dell'occupazione nei confronti dei lavoratori dipendenti di cui all'art. 4, comma 6, del d.lvo del 9 luglio 1998 n.283, già appartenenti all'Amministrazione autonoma dei Monopoli di Stato e che, distaccati e poi trasferiti all'ETI S.p.A o ad altra società da essa derivante, risultino in esubero nell'ambito di processi di ristrutturazione o di riorganizzazione aziendale o di riduzione o di trasformazione di attività di lavoro, ai sensi dell'articolo 2, comma 28, della Legge 23 dicembre 1996, n. 662 (art. 2, comma 1).

² Anche in questo caso si rinvia alle osservazioni formulate nella terza parte della presente relazione con riferimento al rendiconto 2003 della gestione esaminata.

³ *Idem*.

Il precitato Fondo presenta le seguenti caratteristiche: gode di autonoma gestione finanziaria e patrimoniale; è amministrato da un apposito Comitato costituito il 9 agosto 2002; ha durata fino al 31 luglio 2014, con accesso alle diverse tipologie di prestazioni entro e non oltre il 31 luglio 2007; infine, è liquidato secondo la procedura prevista dall'art. 6, commi 5 e 6 del decreto in parola.

In data 21 novembre 2002 si è insediato presso l'INPS il Comitato amministratore.

Alla fine dell'esercizio 2003 il risultato economico, coincidente con la situazione patrimoniale netta, è stato quantificato in 296 migliaia di euro.

In definitiva, le principali gestioni si sono chiuse nel 2003 con un risultato deficitario, eccezion fatta per quelle di seguito menzionate:

- *Gestione delle prestazioni temporanee;*
- *Gestione speciale degli Enti creditizi;*
- *Gestione dei lavoratori parasubordinati;*
- *Fondi speciali: volo, gasisti, esattoriali, iscrizioni collettive;*
- *Fondi di solidarietà del credito, del credito cooperativo e del personale dipendente da imprese di assicurazione poste in liquidazione coatta amministrativa;*
- *Fondo per il concorso agli oneri contributivi per la copertura assicurativa previdenziale dei periodi non coperti da contribuzione.*

Il Collegio ha provveduto, in sede d'esame dei singoli bilanci delle gestioni e fondi amministrati dall'INPS, a formulare talune considerazioni ed osservazioni con attenzione particolare per le gestioni che presentano una storia di ricorrenti deficit ed hanno accumulato perciò disavanzi patrimoniali rilevanti, con poche speranze di una futura inversione della tendenza in corso nell'attuale quadro normativo.

In particolare il Collegio ritiene opportuno ribadire come nella gestione complessiva INPS il peso dei disavanzi degli ex fondi speciali e dell'ex INPDAI, sia assolutamente sproporzionato rispetto alla loro consistenza e trovi spiegazione, tra l'altro, nell'applicazione nel tempo di regole più favorevoli rispetto alla generalità dei lavoratori dipendenti, le quali non risultano ancora completamente armonizzate. Infatti, il FPLD, che nella sua composizione ristretta presenta 11.920.000 iscritti (pari al 61% di tutti gli assicurati INPS) e 9.877.691 prestazioni (pari al 70% di tutte le prestazioni delle gestioni previdenziali obbligatorie) concorre alla determinazione del complessivo deficit (5.076 milioni di euro) solamente per il 33% (1.658 milioni di euro) mentre i fondi confluiti, con 318.100 iscritti (pari all'1,6%) e 370.534 pensioni (pari al 2,63% delle prestazioni previdenziali obbligatorie), ne hanno prodotto ben il 67%.

→ *I contributi e le prestazioni delle principali gestioni previdenziali.*

Il Collegio, con riferimento alle principali gestioni previdenziali, ha ritenuto di rappresentare, nella tabella n. 6.1, i dati relativi a:

- numero degli iscritti;
- contributi propri;
- numero di prestazioni vigenti al 31 dicembre;
- importo annuo complessivo delle prestazioni;
- rapporto tra numero di prestazioni ed iscritti;
- rapporto tra l'importo complessivo delle prestazioni e quello dei contributi.

Tali dati sono divisi nelle due grandi macroaree dei lavoratori dipendenti e dei lavoratori autonomi a cui si aggiungono il Fondo clero, la Gestione parasubordinati e quella relativa alle prestazioni temporanee.

Volutamente non sono stati riportati i dati relativi alle assicurazioni facoltative ed agli interventi dello Stato, le prime per la mancanza del carattere dell'obbligatorietà, i secondi, in quanto completamente finanziati dai trasferimenti gravanti sul bilancio statale.

Bisogna, altresì, precisare che tali dati sono stati tratti dai rendiconti finanziari delle singole gestioni. Per quello che concerne i contributi, essi comprendono le quote a carico degli iscritti e, per la spesa pensionistica, sono al netto degli oneri di natura non previdenziale che trovano copertura non nei contributi, bensì nei trasferimenti statali (tra i quali rientra la quota parte di ciascuna mensilità di pensione a carico del bilancio statale ai sensi dell'art. 37, comma 3, lett. c), della legge n. 88/1989 che è pari, nel complesso, a 13.113 milioni di euro per il 2002 ed a 13.624 milioni di euro nel 2003).

Su un piano generale, si può rilevare che, mentre nel confronto tra 2002 e 2003 la variazione del numero complessivo (comprensivo, dunque, delle assicurazioni facoltative e di quelle a carico dello Stato) delle pensioni vigenti è di 254.883 unità, pari all'1,5%, con il passaggio da 17.449.034 a 17.703.917; nel caso delle prestazioni delle gestioni e dei fondi previdenziali, esse passano da 13.888.394 a 14.081.293, con una variazione assoluta di 192.899 unità che è pari all'1,4%.

Il dato complessivo delle prestazioni pensionistiche nasce da un considerevole aumento nel settore dei lavoratori autonomi (+141.374, +4,3%); da incrementi più contenuti nel settore dei lavoratori dipendenti (+38.832, +0,4%) e nella gestione dei parasubordinati (+12.896, +57,4%); e da una modesta riduzione del numero delle prestazioni del Fondo Clero (-203, -1,4%). Sembra opportuno sottolineare che il FPLD, che al netto degli ex Fondi Telefonici, Elettrici ed INPDAI, fa registrare una riduzione di 56.264

pensioni, risente dell'andamento di queste ultime tre gestioni separate che aumentano, rispettivamente, di 2.091, 929 e 2.165 unità, alle quali bisogna sommare lo *stock* di pensioni in essere al 31.12.2002 presso l'ex INPDAI che era pari a 90.491 trattamenti per un aumento complessivo delle pensioni in essere presso la separata contabilità di 92.656 alla fine del 2003. L'ex fondo trasporti fa registrare, invece, una diminuzione di 1.270 unità.

Il dato relativo all'ex INPDAI diventa ancora più significativo ove si consideri che l'aumento del gettito contributivo conseguente alla sua integrazione (+ 2.001 milioni di euro considerando il complesso delle separate gestioni) è più che compensato dall'aumento dell'importo annuo delle prestazioni che si registra nella contabilità dei soppressi Fondi (+ 4.107 milioni di euro), con un netto peggioramento del rapporto spesa prestazioni/ entrate contributive. Quest'ultimo indice, mentre fa registrare un ulteriore miglioramento per il FPLD al netto delle separate gestioni (con il passaggio da 1,13 a 1,12*), si modifica nel modo seguente per gli ex fondi:

-	Trasporti	da 2,21	a 2,37*
-	Telefonici	da 1,41	a 1,63*
-	Elettrici	da 1,38	a 2,68*;

attestandosi a 1,41* per l'ex INPDAI.

Nell'area del lavoro dipendente, gli altri Fondi che sono interessati da un incremento del numero delle prestazioni sono quelli degli enti creditizi, del volo, dei trattamenti integrativi al personale INPS e degli spedizionieri doganali (per i quali ultimi, tuttavia, i suddetti indici non vengono calcolati per la mancanza sia di iscritti che di contributi). Mentre nei primi due casi, tale variazione non si traduce in un peggioramento del rapporto spesa prestazioni/entrate contributive (rispettivamente, l'indice rimane stabile a 0,99*, nel primo caso e scende da 0,93 a 0,86* nel secondo caso), a testimonianza del fatto che la stessa trova compensazione nel corrispettivo aumento del gettito contributivo (rispettivamente, +10 milioni di euro e + 26 milioni di euro); nel terzo caso l'incremento dei trattamenti in essere si riflette in un deciso peggioramento del rapporto esaminato (che passa da 18,16 a 24,51*) a causa di un ulteriore decremento della contribuzione (-2,6 milioni di euro), pur in presenza di un netto calo dell'importo annuo delle prestazioni (-21,7 milioni di euro).

Nel caso dei lavoratori autonomi, l'incremento del numero delle prestazioni trova riscontro in un aumento dei contributi (+326 milioni di euro) che, tuttavia, non basta a coprire l'aumento della spesa per prestazioni (+758 milioni di euro), con un conseguente peggioramento del rapporto spesa prestazioni/entrate contributive che, dall'1,21 del 2002, passa ad 1,24*. Al

* Tale parametro individua la spesa in Euro sostenuta dall'Istituto per ciascun Euro di contributi incassati. Ad esempio, per il FPLD nella sua versione ristretta, il valore di 1,12 per il 2003 indica che si sono pagati 1,12 Euro di prestazioni per ciascun Euro di contributi riscossi.

* Vedi nota precedente.

aumentano, rispettivamente, di 2.091, 929 e 2.165 unità, alle quali bisogna sommare lo *stock* di pensioni in essere al 31.12.2002 presso l'ex INPDAI che era pari a 90.491 trattamenti per un aumento complessivo delle pensioni in essere presso la separata contabilità di 92.656 alla fine del 2003. L'ex fondo trasporti fa registrare, invece, una diminuzione di 1.270 unità.

Il dato relativo all'ex INPDAI diventa ancora più significativo ove si consideri che l'aumento del gettito contributivo conseguente alla sua integrazione (+ 2.001 milioni di euro considerando il complesso delle separate gestioni) è più che compensato dall'aumento dell'importo annuo delle prestazioni che si registra nella contabilità dei soppressi Fondi (+ 4.107 milioni di euro), con un netto peggioramento del rapporto spesa prestazioni/ entrate contributive. Quest'ultimo indice, mentre fa registrare un ulteriore miglioramento per il FPLD al netto delle separate gestioni (con il passaggio da 1,13 a 1,12*), si modifica nel modo seguente per gli ex fondi:

-	Trasporti	da 2,21	a 2,37*
-	Telefonici	da 1,41	a 1,63*
-	Elettrici	da 1,38	a 2,68*;

attestandosi a 1,41* per l'ex INPDAI.

Nell'area del lavoro dipendente, gli altri Fondi che sono interessati da un incremento del numero delle prestazioni sono quelli degli enti creditizi, del volo, dei trattamenti integrativi al personale INPS e degli spedizionieri doganali (per i quali ultimi, tuttavia, i suddetti indici non vengono calcolati per la mancanza sia di iscritti che di contributi). Mentre nei primi due casi, tale variazione non si traduce in un peggioramento del rapporto spesa prestazioni/entrate contributive (rispettivamente, l'indice rimane stabile a 0,99*, nel primo caso e scende da 0,93 a 0,86* nel secondo caso), a testimonianza del fatto che la stessa trova compensazione nel corrispettivo aumento del gettito contributivo (rispettivamente, +10 milioni di euro e + 26 milioni di euro); nel terzo caso l'incremento dei trattamenti in essere si riflette in un deciso peggioramento del rapporto esaminato (che passa da 18,16 a 24,51*) a causa di un ulteriore decremento della contribuzione (-2,6 milioni di euro), pur in presenza di un netto calo dell'importo annuo delle prestazioni (-21,7 milioni di euro).

Nel caso dei lavoratori autonomi, l'incremento del numero delle prestazioni trova riscontro in un aumento dei contributi (+326 milioni di euro) che, tuttavia, non basta a coprire l'aumento della spesa per prestazioni (+758 milioni di euro), con un conseguente peggioramento del rapporto spesa prestazioni/entrate contributive che, dall'1,21 del 2002, passa ad 1,24*. Al

* Tale parametro individua la spesa in Euro sostenuta dall'Istituto per ciascun Euro di contributi incassati. Ad esempio, per il FPLD nella sua versione ristretta, il valore di 1,12 per il 2003 indica che si sono pagati 1,12 Euro di prestazioni per ciascun Euro di contributi riscossi.

* Vedi nota precedente.

riguardo, la situazione più grave si riscontra nella gestione CDCM nella quale l'aumento del gettito contributivo (+24 milioni di euro), pur realizzandosi in presenza di una flessione della spesa per prestazioni (-52 milioni di euro), si traduce solo in un lieve miglioramento del rapporto spesa prestazioni/entrate contributive che passa da 3,05 del 2002 a 2,91* del 2003, mentre si registra un ulteriore peggioramento del rapporto n° prestazioni/n° iscritti, in conseguenza della diminuzione degli iscritti (-23.407) e dell'aumento dei trattamenti (+53.895).

Il Fondo Clero, fa rilevare un modesto incremento della contribuzione (+1 milione di euro) che, associato alla riduzione del numero delle prestazioni (-203) e della spesa relativa (-2 milioni di euro), determina un leggero miglioramento dei due indici esaminati, anche se la situazione finanziaria del fondo rimane largamente deficitaria, con una contribuzione che riesce a coprire poco più di un terzo delle prestazioni erogate (29 milioni di euro a fronte di 82 milioni di euro).

La Gestione parasubordinati continua a far registrare ottime *performance*, dato che il pur significativo aumento della spesa annua per prestazioni (+47,6 milioni di euro) risulta più che compensato dal corrispettivo incremento della contribuzione (+268,7 milioni di euro), ciò che, insieme al considerevole aumento del numero degli iscritti (+ 444.760), si riflette in rapporti numero di n° prestazioni/n° iscritti e spesa prestazioni/entrate contributive rispettivamente di 0,01 e 0,02.

Altro risultato particolarmente positivo è quello registrato nella gestione delle prestazioni temporanee, dove l'importo annuo dei contributi (14.482 milioni di euro) continua ad essere nettamente superiore a quello delle prestazioni erogate (8.711 milioni di euro), con un rapporto spesa prestazioni/entrate contributive che, anche in presenza di un leggero peggioramento (da 0,57 a 0,60), contribuisce all'equilibrio del comparto del lavoro dipendente.

Per ciò che concerne i **contributi**, si registra un miglioramento complessivo (+6.883,7 milioni di euro) che, tuttavia, non è sufficiente a compensare l'aumento della spesa per prestazioni (+8.920,3 milioni di euro) traducendosi in un leggero peggioramento del rapporto spesa prestazioni/entrate contributive (da 1,08 a 1,09* nel 2003). Tuttavia, mentre per il FPLD, la gestione enti creditizi, il fondo ferrovie ed il fondo volo si riscontra un incremento della massa contributiva (nella misura, rispettivamente, di 3.186, 10, 127 e 26 milioni di euro), nelle altre contabilità del settore si registrano degli andamenti stabili o decrescenti che risultano particolarmente negativi per le separate contabilità del FPLD: *ex* fondo Trasporti (-54 milioni di euro), *ex* fondo Telefonici (-71 milioni di Euro), *ex* fondo Elettrici (-677 milioni di euro). Tali andamenti, non trovando riscontro in una riduzione delle rispettive prestazioni, si traducono in netti peggioramenti del rapporto spesa prestazioni/entrate contributive:

ex Fondo Trasporti	da 2,21 a 2,37*
ex Fondo Elettrici	da 1,38 a 2,68*
ex Fondo Telefonici	da 1,41 a 1,63*

Al riguardo, il peggioramento del rapporto spesa prestazioni/entrate contributive per l'intero comparto trova spiegazione nel fatto che, solo per cinque gestioni, esso fa registrare un miglioramento:

- FPLD (al netto delle separate gestioni)	da 1,13 a 1,12*
- Fondo volo	da 0,93 a 0,86*
- Gestione minatori	da 15,80 a 14,83*
- Fondo gas	da 1,47 a 1,33*
- Fondo FF.SS. S.p.A.	da 4,37 a 3,88*

Con riferimento al **numero degli iscritti**, l'aumento complessivo (+639.000) nasce da un considerevole incremento registrato nel FPLD (+120.000 unità, cui si associa la crescita registrata nell'ex fondo telefonici e quella conseguente all'integrazione dell'INPDAI - rispettivamente, +1.500 e +76.600 - ed alla quale si contrappone la flessione rilevata nelle altre due gestioni separate, pari a -400 per l'ex fondo trasporti ed a -5.200 per l'ex fondo elettrici) e da una crescita ancora maggiore degli iscritti alla gestione parasubordinati (+444.760 unità), a fronte dei quali si rileva un modesto aumento degli iscritti nel settore dei lavoratori autonomi (5.955 unità). Quest'ultima variazione è spiegabile, in presenza di un incremento tanto per gli artigiani quanto per i commercianti (rispettivamente, +14.187 e +15.175), con il significativo decremento degli iscritti alla gestione CDCM (-3.407).

In relazione all'**importo complessivo delle prestazioni**, le uniche gestioni che fanno registrare una riduzione sono quelle dei minatori (-4,9 milioni di euro), del gas (-0,2 milioni di euro), degli enti disciolti (-10,7 milioni di euro), delle ferrovie (-9 milioni di euro) e dei trattamenti previdenziali vari (-0,1 milioni di euro).

La variazione incrementativa più alta è, in termini assoluti, quella conseguente all'incameramento dell'ex INPDAI (+3.963 milioni di Euro), seguita dal FPLD ristretto (+2.926 milioni di Euro), dalle prestazioni temporanee (979 milioni di Euro), dagli artigiani (+436 milioni di Euro), dai commercianti (+374 milioni di Euro), dall'ex fondo telefonici (+69 milioni di Euro) e dall'ex fondo elettrici (+63 milioni di Euro). In termini percentuali, invece, troviamo ai primi posti le seguenti gestioni: i parasubordinati (+165,1%), le prestazioni temporanee (+12,7%), i portuali (+9,4%), i commercianti (+6,9%) e gli artigiani (+6,7%).

Al riguardo, si sottolinea che solo gli incrementi riscontrati nel FPLD (nella

* *Idem.*

sua versione ristretta) e nel fondo volo non si riflettono in un aumento dei relativi rapporti spesa prestazioni/entrate contributive (a testimonianza dei maggiori incrementi contributivi), mentre negli altri casi il maggiore importo delle prestazioni si traduce in un incremento di tale rapporto (eccezion fatta per la gestione dei parasubordinati il cui incremento a 0,02 non è significativo), in conseguenza dell'inadeguato aumento contributivo.*

Sul piano complessivo, l'aumento della spesa per prestazioni, risultando maggiore in termini assoluti di quello dei contributi (8.920,3 vs 6.883,7 milioni di euro), si riverbera sul rapporto spesa prestazioni/entrate contributive facendolo passare da 1,08 a 1,09*.

Infine, con riferimento ai rapporti calcolati nelle ultime due colonne della tabella citata, si può dire che il primo (**n° prestazioni/n° iscritti**) presenta un leggero miglioramento per il complesso delle gestioni (0,73⇒0,72**), pur scaturendo da un miglioramento delle gestioni riferibili al lavoro dipendente (0,86⇒0,85**) e da un peggioramento di quelle del lavoro autonomo (0,77⇒0,80**). In particolare, il settore dei lavoratori dipendenti risente dei peggioramenti delle seguenti gestioni:

	2002	2003
- ex Fondo Telefonici	(0,76⇒	0,77**);
- ex Fondo Elettrici	(1,52⇒	1,67**);
- Enti Creditizi	(0,48⇒	0,51**);
- Ex Dazieri	(8,69⇒	10,36**);
- Esattoriali	(0,77⇒	0,82**);
- Minatori	(3,66⇒	3,90**)
- Enti disciolti	(17,53⇒	20,48**);
- Enti Porti Ge-Ts	(77,38⇒	80,42**);
- Ferrovie	(2,60⇒	2,63**)
- Tratt. int INPS	(2,28⇒	2,61**)

il settore dei lavoratori autonomi risente, invece, delle seguenti variazioni:

	2002	2003
- CDCM	(1,51⇒	1,67**);
- Artigiani	(0,68⇒	0,70**);
- Commercianti	(0,61⇒	0,63**).

Il **rapporto spesa prestazioni/entrate contributive**, fa rilevare, invece, un leggero peggioramento complessivo (1,08⇒1,09*) che scaturisce, in

* Cfr. nota a pag. 35.

** Tale parametro individua il numero di prestazioni liquidate dall'Istituto per ciascun iscritto. Ad esempio, per il FPLD nella sua versione ristretta, il valore di 0,83 per il 2003 indica che si sono liquidate 0,83 prestazioni per ciascun iscritto.

buona sostanza, da un modesto incremento del rapporto per il settore dei lavoratori dipendenti ($1,20 \Rightarrow 1,21^*$) a cui è associato un più marcato peggioramento del settore dei lavoratori autonomi ($1,21 \Rightarrow 1,24^*$) e delle prestazioni temporanee per le quali si ritorna al livello raggiunto nel 2001 ($0,57 \Rightarrow 0,60^*$).

L'incremento ancorché modesto rilevato nel settore del lavoro dipendente risente degli effetti negativi delle seguenti gestioni:

	2002	2003
- ex Fondo Trasporti	(2,21 \Rightarrow 2,37*)	
- ex Fondo Telefonici	(1,41 \Rightarrow 1,63*);	
- ex Fondo Elettrici	(1,38 \Rightarrow 2,68*);	
- ex Dazieri	(10,29 \Rightarrow 10,64*);	
- Esattoriali	(0,90 \Rightarrow 0,98*);	
- Enti disciolti	(51,38 \Rightarrow 86,44*);	
- Portuali	(137,62 \Rightarrow 304,00*);	
- Tratt. int. INPS	(18,16 \Rightarrow 24,51*).	

Il peggioramento del settore lavoratori autonomi dipende fundamentalmente dalla crescita del rapporto in questione tanto per la gestione commercianti (da 0,95 a 0,98*) quanto per la gestione degli artigiani (da 1,17 a 1,22*), ciò che non trova compensazione nel leggero miglioramento registrato nella gestione cd/cm (da 3,05 a 2,91*).

* Cfr. nota a pag. 35.

**Iscritti, contributi e pensioni delle gestioni previdenziali obbligatorie
(comprehensive delle prestazioni temporanee)**

Tabella n. 6.1

	Numero iscritti				Contributi (in milioni di euro)				N° prestazioni vigenti al 31.12				Importo annuo complessivo (in milioni di euro) (2)				Rapp. N. prestazioni/iscritti		Rapp. prestazioni/contributi	
	2002	2003	Var. Ass.	Var. %	2002	2003	Var. Ass.	Var. %	2002	2003	Var. Ass.	Var. %	2002	2003	Var. Ass.	Var. %	2002	2003	2002	2003
Lavoratori dipendenti	12.264.455	12.452.740	188.285	1,5	68.716,5	74.059,5	5.343,0	7,8	10.582.160	10.620.992	38.832	0,4	82.527,3	89.665,0	7.137,7	8,6	0,86	0,85	1,20	1,21
FPLD	11.800.000	11.920.000	120.000	1,0	63.274,0	66.460,0	3.186,0	5,0	9.933.955	9.877.691	-56.264	-0,6	71.358,0	74.284,0	2.926,0	4,1	0,84	0,83	1,13	1,12
FPLD - ex Fondo Trasporti	106.000	105.600	-400	-0,4	887,0	833,0	-54,0	-6,1	120.102	118.832	-1.270	-1,1	1.964,0	1.976,0	12,0	0,6	1,13	1,13	2,21	2,37
FPLD - ex Fondo Telefonici	74.100	75.600	1.500	2,0	844,0	773,0	-71,0	-8,4	56.254	58.345	2.091	3,7	1.189,0	1.258,0	69,0	5,8	0,76	0,77	1,41	1,63
FPLD - ex Fondo Elettrici	65.500	60.300	-5.200	-7,9	1.444,0	767,0	-677,0	-46,9	99.772	100.701	929	0,9	1.992,0	2.055,0	63,0	3,2	1,52	1,67	1,38	2,68
FPLD - ex INPDAIL	0	76.600	76.600	-	0,0	2.803,0	2.803,0	-	0	92.656	92.656	-	0,0	3.963,0	3.963,0	-	-	1,21	-	1,41
Gestione Enti creditizi	70.564	69.371	-1.193	-1,7	1.013,0	1.023,0	10,0	1,0	33.878	35.049	1.171	3,5	1.007,0	1.011,0	4,0	0,4	0,48	0,51	0,99	0,99
Fondo ex dazieri	1.190	985	-205	-17,2	14,0	14,0	0,0	0,0	10.342	10.209	-133	-1,3	144,0	149,0	5,0	3,5	8,69	10,36	10,29	10,64
Fondo volo	12.150	12.450	300	2,5	168,0	194,0	26,0	15,5	4.746	4.852	106	2,2	156,0	167,0	11,0	7,1	0,39	0,39	0,93	0,86
Gestione minatori	2.350	2.183	-167	-7,1	2,0	1,8	-0,2	-10,0	8.610	8.510	-100	-1,2	31,6	26,7	-4,9	-15,5	3,66	3,90	15,80	14,83
Fondo gas	12.000	11.900	-100	-0,8	4,5	4,8	0,3	6,7	5.858	5.806	-52	-0,9	6,6	6,4	-0,2	-3,0	0,49	0,49	1,47	1,33
Fondo esattoriali	11.340	11.300	-40	-0,4	48,0	45,0	-3,0	-6,3	9.245	8.919	-326	-3,5	43,0	44,0	1,0	2,3	0,82	0,79	0,90	0,98
Gestione Enti disciolti	850	725	-125	-14,7	2,9	1,6	-1,3	-44,8	14.902	14.850	-52	-0,3	149,0	138,3	-10,7	-7,2	17,53	20,48	51,38	86,44
Fondo Enti porti GE-TS	58	55	-3	-5,2	0,4	0,2	-0,2	-50,5	4.488	4.423	-65	-1,4	55,6	60,8	5,2	9,4	77,38	80,42	137,62	304,00
Fondo spedizionieri doganali	0	0	0	-	0,0	0,0	0,0	-	2.125	2.219	94	4,4	23,5	24,9	1,4	6,0	-	-	-	-
FF.SS.	96.800	95.130	-1.670	-1,7	1.008,0	1.135,0	127,0	12,6	251.421	250.300	-1.121	-0,4	4.408,0	4.399,0	-9,0	-0,2	2,60	2,63	4,37	3,88
Trattamenti previdenziali vari	0	0	0	-	0,0	0,0	0,0	-	117	104	-13	-11,1	2,0	1,9	-0,1	-5,0	-	-	-	-
Trattamenti integrativi personale INPS	11.553	10.541	-1.012	-8,8	6,7	4,1	-2,6	-39,1	26.345	27.526	1.181	4,5	121,7	100,0	-21,7	-17,8	2,28	2,61	18,16	24,51
Lavoratori autonomi	4.265.467	4.271.422	5.955	0,1	12.180,0	12.506,0	326,0	2,7	3.269.065	3.410.439	141.374	4,3	14.707,0	15.465,0	758,0	5,2	0,77	0,80	1,21	1,24
CD/CM (1)	599.413	576.006	-23.407	-3,9	916,0	940,0	24,0	2,6	907.294	961.189	53.895	5,9	2.791,0	2.739,0	-52,0	-1,9	1,51	1,67	3,05	2,91
Artigiani	1.848.240	1.862.427	14.187	0,8	5.525,0	5.666,0	141,0	2,6	1.251.240	1.302.016	50.776	4,1	6.487,0	6.923,0	436,0	6,7	0,68	0,70	1,17	1,22
Esercenti Attività Comm.	1.817.814	1.832.989	15.175	0,8	5.739,0	5.900,0	161,0	2,8	1.110.531	1.147.234	36.703	3,3	5.429,0	5.803,0	374,0	6,9	0,61	0,63	0,95	0,98
Fondo Clero	20.800	20.800	0	0,0	28,0	29,0	1,0	3,6	14.704	14.501	-203	-1,4	84,0	82,0	-2,0	-2,4	0,71	0,70	3,00	2,83
Gestione Parasubordin.	2.392.527	2.837.287	444.760	18,6	2.998,1	3.266,8	268,7	9,0	22.465	35.361	12.896	57,4	28,8	76,4	47,6	165,1	0,01	0,01	0,01	0,02
Prestazioni temporanee	0	0	0	0,0	13.537,0	14.482,0	945,0	7,0	0	0	0	0,0	7.732,0	8.711,0	979,0	12,7	-	-	0,57	0,60
Totali	18.943.249	19.582.249	639.000	3,4	97.460	104.343	6.883,7	7,1	13.888.394	14.081.293	192.899	1,4	105.079	113.999	8.920,3	8,5	0,73	0,72	1,08	1,09

(1) Non comprende le pensioni liquidate con decorrenza anteriore al 1° gennaio 1989 e le pensioni ai superstiti (indirette e reversibilità derivanti dalle medesime i cui oneri sono integralmente sostenuti dalla GIAS)

(2) L'importo annuo delle prestazioni è iscritto al netto della quota parte di ciascuna mensilità di pensione a carico del bilancio statale ai sensi dell'art. 37, comma 3, lett.c), della legge n. 88/1989 che risulta pari, nel complesso, a 13.113 mln/€ per il 2002 ed a 13.624 mln/€ per il 2003.

➔ ***Le prestazioni istituzionali: le pensioni.***

Per quanto riguarda le ***pensioni vigenti*** alla fine del 2003, il Collegio, nel confermare le considerazioni svolte nella propria relazione al rendiconto 2002 circa l'opinabilità della scelta effettuata nella Relazione di accompagnamento della Gestione commissariale straordinaria relativamente alla rappresentazione statistica di tali dati, ha provveduto a rielaborarli nella **tabella n. 6.2** considerando anche i trattamenti esclusi dalla tabella n. 4.5 della suddetta relazione commissariale, al fine di mantenere l'omogeneità delle risultanze complessive afferenti alle gestioni previdenziali obbligatorie.

Al riguardo, pare opportuno precisare che, nel caso della tabella n. 6.2, l'importo annuo delle prestazioni è iscritto al lordo della quota parte di ciascuna mensilità di pensione a carico del bilancio statale ai sensi dell'art. 37, comma 3, lett. c), della legge n. 88/1989 (e pari a 13.113 milioni di euro per il 2002 ed a 13.624 milioni di euro per il 2003) poiché l'unica fonte a disposizione del Collegio per il reperimento dei dati sulle prestazioni distinti per tipologia (vecchiaia/anzianità, invalidità/inabilità, indirette e reversibilità) è la tabella n. 4.5 della Relazione di accompagnamento della Gestione commissariale, la quale segue, per l'appunto, tale impostazione.

Sulla base di tale operazione è stato possibile calcolare le percentuali di variazione rispetto al 2002 per i principali parametri che sono risultate pari, rispettivamente, all'1,4% per il numero dei trattamenti esistenti alla fine del 2003 (a fronte dell'1,5% risultante dalla citata tabella n. 4.5), al 6,5% per l'importo medio annuo (a fronte del 6,3% contenuto nella predetta tabella) ed all'8,0% per l'importo annuo complessivo (a fronte del 7,8% della menzionata tabella).

Alla fine dell'esercizio 2003 il numero di pensioni in pagamento presso l'Istituto (al netto degli schemi facoltativi e dei trattamenti a carico del bilancio statale, pari complessivamente a 3.622.624 pensioni) assomma a 14.081.293, comporta una spesa complessiva di 127.622,956 milioni di euro e presenta un importo medio di € 9.060.

Ancorché i dati ripartiti per tipologia non siano comprensivi di alcune gestioni minori, è possibile dedurre, riguardo al numero dei trattamenti vigenti, un netto aumento della categoria "vecchiaia e anzianità", posto che anche al netto delle citate gestioni, si registra un aumento del 3,1% (con il passaggio da 8.239.309 a 8.493.189).

Apprezzabili risultano, inoltre, le variazioni dell'importo medio annuo che, nel complesso, passa da 8.510 a 9.060 Euro e dell'importo complessivo su base annua che passa da 118.192,186 a 127.622,956 milioni di euro.

Tabella 6.2

Pensioni vigenti al 31.12.2003 delle gestioni previdenziali obbligatorie (a confronto con quelle vigenti al 31.12.2002)

Gestioni e fondi	2002			2003			Variazioni assolute			Variazioni percentuali		
	Pensioni vigenti al 31.12	Importo totale annuo in mln di Euro	Importo medio annuo in mgl di Euro	Pensioni vigenti al 31.12	Importo totale annuo in mln di Euro	Importo medio annuo in mgl di Euro	n° pensioni	importo medio annuo in mgl di Euro	importo totale annuo in mln di Euro	n° pensioni	importo medio annuo	importo annuo complessivo
Vecchiaia e anzianità	8.239.309	83.218,566	10,1	8.493.189	91.414,579	10,76	253.880	0,66	8.196,01	3,1%	6,6%	9,8%
Inval. Inab.	2.001.163	12.857,576	6,43	1.903.311	12.801,965	6,73	-97.852	0,30	-55,61	-4,9%	4,7%	-0,4%
Indirette e reversibilità	3.568.192	20.780,728	5,82	3.602.841	22.094,412	6,13	34.649	0,31	1.313,68	1,0%	5,3%	6,3%
sub totale (1)	13.808.664	116.856,870	8,46	13.999.341	126.310,956	9,02	190.677	0,56	9.454,09	1,4%	6,6%	8,1%
Enti creditizi	33.878	1.007,000	29,72	35.049	1.011,000	28,85	1.171	-0,88	4,00	3,5%	-3,0%	0,4%
Gestione ex art. 75	14.902	148,900	9,99	14.850	138,300	9,31	-52	-0,68	-10,60	-0,3%	-6,8%	-7,1%
Porti Genova e Trieste	4.488	55,700	12,41	4.423	60,800	13,75	-65	1,34	5,10	-1,4%	10,8%	9,2%
Tratt prev vari	117	2,016	17,23	104	1,900	18,27	-13	1,04	-0,12	-11,1%	6,0%	-5,8%
Tratt integrativi al personale dell'INPS	26.345	121,700	4,62	27.526	100,000	3,63	1.181	-0,99	-21,70	4,5%	-21,4%	-17,8%
Totale	13.888.394	118.192,186	8,51	14.081.293	127.622,956	9,06	192.899	0,55	9.430,77	1,4%	6,5%	8,0%

(1) I dati delle gestioni sottoelencate sono riportati come totali e non secondo la ripartizione per tipologia in quanto il nuovo approccio seguito nella relazione del vice Commissario straordinario non consente di reperire i dati scorporati per tipologia neppure attingendo ai bilanci delle singole gestioni.

(2) L'importo annuo delle prestazioni è iscritto al lordo della quota parte di ciascuna mensilità di pensione a carico del bilancio statale ai sensi dell'art. 37, comma 3, lett.c), della legge n. 88/1989 che risulta pari, nel complesso, a 13.113 mln/€ per il 2002 ed a 13.624 mln/€ per il 2003. Tale circostanza deriva dall'impostazione seguita nella Relazione di accompagnamento della Gestione commissariale (tabella n. 4.5) che il Collegio ha adottato in mancanza di altra fonte per il reperimento dei dati relativi alla distinzione delle prestazioni per tipologia (vecchiaia/anzianità, invalidità/inabilità, indirette e reversibilità).

In sostanza, il fatto che il numero assoluto di prestazioni pensionistiche (di natura previdenziale) cresca - anche a seguito della revisione dei dati - in modo contenuto (+ 1,4%) sta ad indicare che vi è un consistente movimento anche in uscita. Tale fenomeno è ancora più marcato per le prestazioni di natura assistenziale che registrano una riduzione del 3,6% (cfr. **tabella n. 6.3**), in conseguenza delle maggiori eliminazioni (-145.750) rispetto alle nuove liquidazioni dell'anno 2003 (+77.966).

Come si può notare, è forte l'incremento delle gestioni autonome nelle quali il numero delle nuove pensioni è più elevato di quelle eliminate (245.092 a fronte di 103.718), mentre tale fenomeno appare molto più contenuto nel caso delle gestioni del lavoro dipendente, le quali realizzano un incremento dei trattamenti solo per effetto delle pensioni *ex* INPDAI che, pari a 90.491 alla fine del 2002, sono confluite nel FPLD. In assenza di tale confluenza, infatti, anche per quest'anno le eliminazioni del comparto del lavoro dipendente (464.111) sarebbero state maggiori delle nuove liquidazioni (412.452) soprattutto a causa della flessione tuttora in atto nel numero dei trattamenti di invalidità e inabilità (che sono diminuiti del 4,9% nel 2003, cfr. tabella n. 6.2).

Vanno altresì segnalate le prestazioni erogate in numero di 35.361 dalla gestione dei parasubordinati le quali fanno segnare un incremento maggiore di quello registrato nel 2002 (+12.896 a fronte di un +9.745).

In definitiva, alla fine del 2003 i trattamenti in pagamento presso l'Istituto (comprensivi degli schemi facoltativi e delle pensioni a carico del bilancio statale) si attestano a 17.703.917, con un incremento di 254.883 unità rispetto al 2002.

tabella 6.3

Movimento del numero delle pensioni – anni 2002 e 2003

	2001	2002			2003			2003/2002					
	Pensioni vigenti al 31.12	Pensioni liquidate nell'anno	Pensioni eliminate nell'anno	Pensioni vigenti al 31.12	Pensioni liquidate nell'anno	Pensioni eliminate nell'anno	Pensioni vigenti al 31.12	Variazioni assolute			Variazioni percentuali		
								pensioni liquidate	pensioni eliminate	pensioni vigenti	pensioni liquidate	pensioni eliminate	pensioni vigenti
Lav.													
Dipendenti (1)	10.589.462	426.155	433.457	10.582.160	502.943	464.111	10.620.992	76.788	30.654	38.832	18,0%	7,1%	0,4%
Autonomi (2)	3.142.638	221.875	95.448	3.269.065	245.092	103.718	3.410.439	23.217	8.270	141.374	10,5%	8,7%	4,3%
Clero	15.313	442	1051	14.704	630	833	14.501	188	-218	-203	42,5%	-20,7%	-1,4%
Parasubordinati	12.720	9.943	198	22.465	13.234	338	35.361	3.291	140	12.896	33,1%	70,7%	57,4%
Totale gest prev. obb.	13.760.133	658.415	530.154	13.888.394	761.899	569.000	14.081.293	103.484	38.846	192.899	15,7%	7,3%	1,4%
Facoltative	20.031	165	1.495	18.701	110	1.268	17.543	-55	-227	-1.158	-33,3%	-15,2%	-6,2%
Gias (al netto degli invalidi civili)	1.901.345	83.332	126.507	1.858.170	77.966	145.750	1.790.386	-5.366	19.243	-67.784	-6,4%	15,2%	-3,6%
Invalidi civili	1.527.647	355.666	199.544	1.683.769	370.396	239.470	1.814.695	14.730	39.926	130.926	4,1%	20,0%	7,8%
Totale	17.209.156	1.097.578	857.700	17.449.034	1.210.371	955.488	17.703.917	112.793	97.788	254.883	10,3%	11,4%	1,5%

(1) Il dato relativo alle pensioni liquidate nell'anno 2003 è comprensivo delle pensioni *ex* INPDAI esistenti al 31.12.2002 pari a 90.491, le quali, per ragioni di coerenza della tabella, vengono sommate alle nuove liquidazioni del 2003 (2.165) consentendo di far quadrare il totale delle pensioni dei lavoratori dipendenti esistenti a tutto il 31.12.2003.

(2) Non sono computate le pensioni dei CD/CM liquidate con decorrenza *ante* 1989 e le pensioni ai superstiti derivanti dalle medesime che, in numero di 1.087.066 nel 2002 e di 1.013.318 nel 2003, sono incluse nella GIAS.

Avuto riguardo alle **pensioni liquidate** nel 2003, nel richiamare le osservazioni contenute nella relazione del Collegio al rendiconto 2002, si rileva che i nuovi trattamenti nell'ambito delle gestioni previdenziali sono stati 667.842 contro i 655.391 del 2002 (+ 1,9%). La spesa è passata da 6.173,344 milioni di euro nel 2002 a 6.408,329 milioni di euro nel 2003 (+3,8%).

L'esame della **tabella n. 6.4** evidenzia un ulteriore incremento del numero delle nuove pensioni nella tipologia vecchiaia-anzianità (+3,4%) ed invalidità/inabilità (+3,4%) ed un nuovo calo dei trattamenti indiretti (-1,6%) che nel corso del 2002 avevano ricominciato a crescere. L'incremento della tipologia vecchiaia-anzianità (*rispetto alla quale, il Collegio ritiene ormai improcrastinabile la distinta rappresentazione dei dati relativi alle due tipologie*) risulta un fenomeno generalizzato per il comparto dei lavoratori autonomi (+10,3% per i CdCM, + 16,2% per gli artigiani e +13% per i commercianti) mentre non appare più caratteristico delle principali gestioni del lavoro dipendente che, per quanto concerne il FPLD, fanno registrare significative riduzioni (-2,1% per il FPLD in versione ristretta, -9,3% per l'ex fondo telefonici, -35% per l'ex fondo elettrici) con la sola eccezione dell'ex fondo trasporti che fa segnare un +18,8% (confronta **tabella n. 4.3** della relazione di accompagnamento della gestione commissariale).

Riguardo ai trattamenti coperti con trasferimenti a carico del bilancio statale, si conferma il *trend* in discesa delle liquidazioni annuali che passano da 58.284 del 2002 a 54.012 del 2003 (-7,3%) e sono in larga parte ascrivibili alla diminuzione degli assegni sociali (-3.007) e delle pensioni cdcm *ante* 1989 (-1.187).

Con riferimento alla gestione degli invalidi civili, si sottolinea un incremento più contenuto, rispetto al 2002, delle nuove liquidazioni e della connessa spesa. Nel primo caso, si passa da 355.666 a 370.214 (+4,1%). Nel secondo caso, l'aumento si attesta al 6,6%, con il passaggio da 1.536,313 a 1.637,371 milioni di euro. *Tale andamento dovrebbe essere almeno in parte ascrivibile al recupero ed allo smaltimento, nel corso del 2002, di una consistente quota delle pratiche arretrate che, a seguito del passaggio di competenze in capo all'INPS, risultavano giacenti presso gli Uffici Territoriali del Governo.*

tabella 6.4

Pensioni liquidate nell'anno 2003 delle principali gestioni pensionistiche

<i>descrizione</i>	<i>2002</i>	<i>2003</i>	<i>Variazioni assolute: 2003 su 2002</i>	<i>Variazioni % 2003 su 2002</i>
1-Gestioni previdenziali (1)	655.391	667.842	12.451	1,9%
vecchiaia-anzianità	415.293	429.258	13.965	3,4%
invalidità inabilità	45.701	47.245	1.544	3,4%
indirette superstiti	194.397	191.339	-3.058	-1,6%
2-Gestioni interventi dello Stato	58.284	54.012	-4.272	-7,3%
pensioni sociali	353	265	-88	-24,9%
assegni sociali	41.470	38.463	-3.007	-7,3%
assegni vitalizi	31	41	10	32,3%
pensioni cdcm ante 1989	16.430	15.243	-1.187	-7,2%
3-Invalidi civili	355.666	370.214	14.548	4,1%
(1+2+3) Complesso	1.069.341	1.092.068	22.727	2,1%
Spesa (milioni euro)	7.921,011	8.232,545	311,534	3,9%
gestioni previdenziali	6.173,344	6.408,329	235	3,8%
interventi dello Stato	211,354	186,845	-25	-11,6%
invalidi civili	1.536,313	1.637,371	101	6,6%

(1) Non comprendono le pensioni:

dei CD/CM liquidate con decorrenza anteriore al 1° gennaio 1989 e le relative pensioni ai superstiti(indirette e di reversibilità) derivanti dalle medesime i cui oneri sono integralmente sostenuti dalla GIAS;

della gestione speciale per l'erogazione dei trattamenti pensionistici al personale degli enti pubblici creditizi;
della gestione dei trattamenti pensionistici già a carico della soppressa gestione speciale ex art. 75 d.P.R. n. 761/1979;

del Fondo di previdenza per il personale del Consorzio autonomo del porto di Genova e dell'Ente autonomo del porto di Trieste

del Fondo per l'erogazione dei trattamenti previdenziali vari;

dei trattamenti integrativi al personale dell'INPS;

del Fondo di previdenza delle iscrizioni collettive;

del Fondo di previdenza per le persone che svolgono lavori di cura non retribuiti derivanti da responsabilità familiari;

dell'Assicurazione facoltativa per l'invalidità e la vecchiaia;

➔ ***I flussi delle entrate e delle spese: coefficienti di realizzazione e di smaltimento.***

Come nella precedente Relazione del Collegio, nella tabella 6.5 sono evidenziati gli andamenti delle entrate e delle uscite con particolare riferimento agli accertamenti ed alle riscossioni, agli impegni ed ai pagamenti, ai residui iniziali e finali, alla massa acquisibile e spendibile, ai coefficienti di realizzazione e smaltimento, alla capacità di riscossione e di pagamento, ai tassi di accumulazione dei residui attivi e passivi.

Si precisa che incassi e pagamenti considerati sono al lordo dei riaccrediti e riaddebiti del periodo di riferimento.

Per ciò che concerne le **Entrate**, si rilevano **coefficienti di realizzazione** ($= \text{Riscossioni} / \text{Massa acquisibile} \times 100$, dove per massa acquisibile si intende la somma degli accertamenti dell'esercizio e dei residui al 1° gennaio):

del 75,7% per le entrate contributive;
del 75,0% per le entrate correnti;
del 77,1% per le entrate finali;
del 77,5% per le entrate totali.

Tale parametro fa registrare valori particolarmente bassi per le entrate delle seguenti categorie: trasferimenti da parte delle Regioni (3,5%); trasferimenti da altri Enti del settore pubblico (6,8%); entrate non classificabili in altre voci (18,1%); entrate derivanti dalla vendita di beni e servizi (36,2%).

La **capacità di riscossione** ($= \text{riscossioni} / \text{accertamenti}$) è pari, rispettivamente, a:

0,98 per le entrate contributive;
0,97 per le entrate correnti;
0,99 per le entrate finali e per il totale delle entrate.

Infine, il **tasso di accumulazione dei residui attivi** [$= (\text{Residui attivi finali} - \text{residui attivi iniziali}) / \text{residui attivi iniziali}$] è pari, rispettivamente, a:

0,08 per le entrate contributive;
0,10 per le entrate correnti;
0,05 per le entrate finali e per il totale delle entrate.

Una lettura integrata dei tre indici (coefficiente di realizzazione, capacità di riscossione e tasso di accumulazione) consente di constatare una capacità di riscossione dei contributi e di smaltimento dei relativi residui (intesa come

reciproco del tasso di accumulazione) che, pur essendo maggiore di quella registrata per il totale delle entrate correnti (0,98 e 0,08 a fronte di 0,97 e 0,10), rimane al di sotto di quella relativa alle entrate finali ed al totale delle entrate. Conseguentemente, l'Istituto continua ad accumulare residui per contributi non riscossi con una velocità che, sebbene inferiore a quella delle altre entrate correnti, rimane comunque superiore a quella rilevata per le entrate in c/capitale e per il totale delle entrate. Ad avviso del Collegio, la compresenza di un'elevata capacità di riscossione delle entrate e di una più ridotta capacità di smaltimento dei residui attivi andrebbe approfondita con riferimento alle reciproche relazioni tra i due fenomeni.

Sul versante delle **Uscite**, si registrano i seguenti **coefficienti di smaltimento** (=pagamenti/massa spendibile*100 – dove la massa spendibile è data dalla somma dei residui passivi esistenti al 1° gennaio e degli impegni dell'esercizio):

98,0% per le prestazioni istituzionali;
 94,5% per le spese correnti;
 94,4% per le spese in conto capitale;
 92,7% per le spese finali;
 77,5% per le spese totali.

Valori particolarmente bassi si riscontrano, al riguardo, per le seguenti voci:

rimborsi di anticipazioni passive	3,5%;
oneri finanziari	14,5%;
acquisizione di beni di uso durevole ed op. imm.	19,9%;
trasferimenti passivi correnti	39,7%;
acquisizione di immobilizzazioni tecniche	47,7%;
spese per l'acquisto di beni di consumo e di servizi	54,3%.
Spese per gli Organi dell'Ente	57,7%.

La **capacità di pagamento** (=pagamenti/impegni) è espressa dai seguenti valori:

0,99 per le prestazioni istituzionali, le spese correnti, le spese in c/capitale e le spese finali;
 0,97 per il totale delle spese.

I valori più bassi si ritrovano nella 11^ categoria - acquisizione di beni di uso durevole ed opere immobiliari (0,20), nella 17^ categoria - rimborsi di anticipazioni passive (0,36) e nella 7^ categoria - oneri finanziari (0,51).

Con riferimento al **tasso di accumulazione dei residui passivi** $[(\text{residui passivi finali} - \text{residui passivi iniziali}) / \text{residui passivi iniziali}]$, si registrano i seguenti valori:

0,64 per le prestazioni istituzionali;
0,32 per le spese correnti;
0,27 per le spese in conto capitale;
0,19 per le spese finali;
0,10 per il totale delle spese.

In definitiva, si può osservare che, nonostante si sia pervenuti all'allineamento dei coefficienti di realizzazione e smaltimento (77,5%), viene nuovamente ad aumentare la differenza tra il tasso di accumulazione dei residui attivi (0,05) e quello di accumulazione dei residui passivi (0,10), in conseguenza della rinnovata divaricazione tra capacità di riscossione (0,99) e capacità di pagamento (0,97).

I flussi delle entrate e delle spese: coefficienti di realizzazione e di smaltimento

Tabella 6.5

Entrate (in milioni di Euro)												
Titolo	Categoria	Descrizione titoli e categorie	Residui iniziali			Accertamenti 2003	Massa Acquisibile	Riscossioni 2003	Coefficienti di realizzazione	Residui al 31.12.2003	Capacità di riscossione	Tasso di accumul. dei residui attivi
			Residui al 31.12.2002	Variazioni deliberate dal CIV	Residui al 1.1.2003							
I		Entrate Contributive	31.660,3	-720,5	30.939,8	106.102,8	137.042,5	103.678,9	75,7	33.363,6	0,98	0,08
	1[^]	Aliquote contributive a carico dei datori di lavoro e/o degli iscritti	31.659,7	-720,5	30.939,2	105.364,4	136.303,6	102.940,9	75,5	33.362,7	0,98	0,08
	2[^]	Quote di partecipazione degli iscritti all'onere di specifiche gestioni	0,6	0,0	0,6	738,4	738,9	738,1	99,9	0,9	1,00	0,57
II		Entrate derivanti da trasferimenti correnti	17.394,1	0,0	17.394,1	65.700,7	83.094,8	64.074,3	77,1	19.020,5	0,98	0,09
	3[^]	Trasferimenti da parte dello Stato	13.999,4	0,0	13.999,3	65.138,5	79.137,80	63.819,6	80,6	15.318,2	0,98	0,09
	4[^]	Trasferimenti da parte delle Regioni	412,9	0,0	412,9	69,4	482,33	16,8	3,5	465,6	0,24	0,13
	5[^]	Trasferimenti da parte dei Comuni e delle Province	0,0	0,0	0,0	0,00	0,00	0,00	-	0,0	-	-
	6[^]	Trasferimenti da altri Enti del settore pubblico	2.981,9	0,0	2.981,9	492,8	3.474,6	238,0	6,8	3.236,7	0,48	0,09
III		Altre Entrate	3.328,0	-55,7	3.272,3	3.689,5	6.961,8	2.671,2	38,4	4.290,7	0,72	0,31
	7[^]	Entrate derivanti dalla vendita di beni e servizi	29,2	0,0	29,2	99,3	128,5	46,5	36,2	82,0	0,47	1,80
	8[^]	Redditi e proventi patrimoniali	83,1	0,0	83,1	77,3	160,3	69,9	43,6	90,4	0,90	0,09
	9[^]	Poste correttive e compensative di spese correnti	2.067,5	-45,4	2.022,1	3.066,6	5.088,7	2.268,1	44,6	2.820,6	0,74	0,39
	10[^]	Entrate non classificabili in altre voci	1.148,3	-10,3	1.137,9	446,4	1.584,3	286,6	18,1	1.297,7	0,64	0,14
		Entrate Correnti	52.382,4	-776,3	51.606,1	175.493,0	227.099,1	170.424,3	75,0	56.674,8	0,97	0,10

I flussi delle entrate e delle spese: coefficienti di realizzazione e di smaltimento**Tabella 6.5**

<i>(segue) Entrate (in milioni di Euro)</i>												
<i>Titolo</i>	<i>Categoria</i>	<i>Descrizione titoli e categorie</i>	<i>Residui iniziali</i>			<i>Accertamenti 2003</i>	<i>Massa Acquisibile</i>	<i>Riscossioni 2003</i>	<i>Coefficienti di realizzazione</i>	<i>Residui al 31.12.2003</i>	<i>Capacità di riscossione</i>	<i>Tasso di accumulazione dei residui attivi</i>
			<i>Residui al 31.12.2002</i>	<i>Variazioni deliberate dal CIV</i>	<i>Residui al 1.1.2003</i>							
IV		Entrate per alienazioni di beni patrimoniali e riscossioni di crediti	3.817,0	-0,2	3.816,9	1.141,2	4.958,1	3.676,1	74,1	1.282,0	3,22	-0,66
	11 ^	Alienazione di immobili e diritti reali	3.809,9	-0,2	3.809,8	1,0	3.810,7	2.535,9	66,5	1.274,8	2.539,5	-0,7
	13 ^	Realizzo di valori mobiliari	0,0	0,000	0,000	0,000	0,000	0,000	-	0,000	-	-
	14 ^	Riscossioni di crediti	7,1	0,0	7,1	1.140,2	1.147,3	1.140,2	99,4	7,2	1,0	0,0
VII		Entrate per partite di giro	1.224,0	-9,9	1.214,1	26.118,9	27.332,9	26.005,4	95,1	1.327,5	1,00	0,09
	22 ^	Entrate aventi natura di partite di giro	1.224,0	-9,9	1.214,1	26.118,9	27.332,9	26.005,4	95,1	1.327,5	1,00	0,09
		Entrate Finali	57.423,4	-786,3	56.637,1	202.753,1	259.390,2	200.105,9	77,1	59.284,3	0,99	0,05
V		Entrate derivanti da trasferimenti in c/capitale	0,0	0,0	0,0	0,0	0,0	0,0	-	0,0	-	-
	15 ^	Trasferimenti dello Stato	0,000	0,000	0,000	0,000	0,000	0,000	-	0,000	-	-
	18 ^	Trasferimenti da altri Enti del settore pubblico	0,0	0,0	0,0	0,0	0,0	0,0	-	0,0	-	-
VI		Accensione di prestiti	0,0	0,0	0,0	4.511,7	4.511,7	4.511,7	100,0	0,0	1,00	-
	20 ^	Assunzione di altri debiti finanziari	0,0	0,0	0,0	4.511,7	4.511,7	4.511,7	100,0	0,0	1,00	-
		Totale delle Entrate	57.423,4	-786,3	56.637,1	207.264,8	263.901,9	204.617,6	77,5	59.284,3	0,99	0,05

I flussi delle entrate e delle spese: coefficienti di realizzazione e di smaltimento

Tabella 6.5

Uscite (in milioni di Euro)												
Titolo	Categoria	Descrizione titoli e categorie	Residui iniziali			Impegni 2003	Massa spendibile	Pagamenti 2003	Coefficienti di smaltimento	Residui al 31.12.2003	Capacità di pagamento	Tasso di accumulazione dei residui passivi
			Residui al 31.12.2002	Variazioni deliberate dal CIV	Residui al 1.1.2003							
I	5^	Prestazioni istituzionali	2.040,4	-37,8	2.002,6	163.079,3	165.082,0	161.794,1	98,0	3.287,9	0,99	0,64
I	6^	Trasferimenti passivi correnti	2.444,2	0,0	2.444,2	2.311,2	4.755,4	1.886,9	39,7	2.868,5	0,82	0,17
I		Altre spese correnti	3.156,8	-68,5	3.088,3	8.354,6	11.442,9	7.673,3	67,1	3.769,7	0,92	0,22
	1^	Spese per gli organi dell'Ente	1,8	-0,4	1,3	9,4	10,7	6,2	57,7	4,5	0,66	2,40
	2^	Oneri per il personale in attività di servizio	231,1	-3,4	227,7	1.630,1	1.857,8	1.613,4	86,8	244,4	0,99	0,07
	3^	Oneri per il personale in quiescenza	1,2	0,0	1,2	269,1	270,3	267,5	99,0	2,8	0,99	1,29
	4^	Spese per l'acquisto di beni di consumo e di servizi	662,2	-35,1	627,1	877,0	1.504,1	816,9	54,3	687,2	0,93	0,10
	7^	Oneri finanziari	1.396,8	0,0	1.396,8	554,3	1.951,2	283,5	14,5	1.667,7	0,51	0,19
	8^	Oneri tributari	2,7	-0,1	2,6	167,5	170,1	167,6	98,5	2,5	1,00	-0,04
	9^	Poste correttive e compensative di entrate correnti	826,0	-0,1	825,9	4.516,8	5.342,6	4.220,3	79,0	1.122,4	0,93	0,36
	10^	Spese non classificabili in altre voci	35,0	-29,3	5,7	330,3	336,0	297,9	88,7	38,1	0,90	5,72
		Spese Correnti	7.641,5	-106,3	7.535,1	173.745,1	181.280,3	171.354,3	94,5	9.926,0	0,99	0,32

I flussi delle entrate e delle spese: coefficienti di realizzazione e di smaltimento

Tabella 6.5

<i>(segue) Uscite (in milioni di Euro)</i>												
Titolo	Categoria	Descrizione titoli e categorie	Residui iniziali			Impegni 2003	Massa spendibile	Pagamenti 2003	Coefficienti di smaltimento	Residui al 31.12.2003	Capacità di pagamento	Tasso di accumulazio ne dei residui passivi
			Residui al 31.12.2002	Variazioni deliberate dal CIV	Residui al 1.1.2003							
II		Spese in c/capitale	179,7	-1,6	178,1	3.903,0	4.081,0	3.854,0	94,4	227,0	0,99	0,27
	11^	Acquisizione di beni di uso durevole ed opere immobiliari	0,0	0,0	0,0	0,2	0,2	0,0	19,9	0,1	0,20	-
	12^	Acquisizione di immobilizzazioni tecniche	91,3	-0,9	90,4	103,7	194,0	92,6	47,7	101,5	0,89	0,12
	13^	Partecipazioni ed acquisto di valori mobiliari	2,8	0,0	2,8	0,0	2,8	0,0	0,0	2,8	0,00	0,00
	14^	Concessioni di crediti ed anticipazioni	84,9	-0,7	84,2	3.730,7	3.814,9	3.693,0	96,8	121,9	0,99	0,45
	15^	Indennità di anzianità e similari al personale cessato dal servizio	0,7	0,0	0,7	68,5	69,2	68,5	98,9	0,7	1,00	0,00
IV		Spese per partite di giro	5.628,8	-9,9	5.618,9	26.118,9	31.737,8	26.005,5	81,9	5.732,3	1,00	0,02
	21^	Spese aventi natura di partite di giro	5.628,8	-9,9	5.618,9	26.118,9	31.737,8	26.005,5	81,9	5.732,3	1,00	0,02
		Spese finali	13.450,0	-117,9	13.332,2	203.767,0	217.099,1	201.213,8	92,7	15.885,3	0,99	0,19
III		Estinzione di mutui ed anticipazioni	40.401,5	0,0	40.401,5	4.394,6	44.796,1	1.667,4	3,7	43.128,7	0,38	0,07
	17^	Rimborsi di anticipazioni passive	40.401,4	0,0	40.401,4	4.286,4	44.687,8	1.559,1	3,5	43.128,6	0,36	0,07
	20^	Estinzione di debiti diversi	0,1	0,0	0,1	108,2	108,3	108,2	99,9	0,1	1,00	0,00
		Totale delle Spese	53.851,5	-117,9	53.733,6	208.161,6	261.895,2	202.881,2	77,5	59.014,0	0,97	0,10

→ Patrimonio immobiliare

Il valore degli immobili di proprietà dell'INPS ammonta complessivamente a 503 milioni di euro (erano 283 alla fine del 2002) ed è costituito per 198 milioni di euro da immobili da reddito (di cui 176 di pertinenza dell'ex INPDAI) e 305 milioni di euro da beni strumentali, di cui 22 milioni di euro attinenti alle istituzioni sanitarie.

La consistenza degli immobili ha subito variazioni rispetto all'esercizio precedente per gli effetti derivanti sia dalle operazioni di cartolarizzazione sia dall'acquisizione, da parte dell'INPS, del patrimonio immobiliare dell'ex INPDAI a far data dal 1° gennaio 2003.

In particolare, la gestione del patrimonio immobiliare da reddito dell'Istituto si compendia, per l'anno in esame, in 17,6 milioni di euro di entrate e in 21,4 milioni di euro di uscite, determinando un risultato negativo netto di 3,8 milioni di euro.

Nella tabella di seguito riportata, vengono indicate, in sintesi, le singole componenti di entrata e di spesa della gestione immobiliare relative all'esercizio 2003 che sono poi raffrontate con i corrispondenti valori del consuntivo 2002.

Tab. n.7

GESTIONE IMMOBILIARE	Consuntivo 2002	Consuntivo 2003	Differenze rispetto al consuntivo 2002	
			in valori assoluti	in %
	(in migliaia di euro)			
Entrate	36.006	17.628	- 18.378	-51,04%
Fitto degli immobili da reddito	29.545	15.303	- 14.242	-48,20%
Recuperi complessivi di spese e altre entrate	6.432	2.280	- 4.152	-64,55%
Insussistenza di residui passivi	29	45	16	55,17%
Spese	32.639	21.445	- 11.194	-34,30%
Spese di manutenzione	5.981	1.263	- 4.718	-78,88%
Spese di conduzione, ammortamenti e costi diversi	8.795	5.396	- 3.399	-38,65%
Spese di amministrazione	1.131	1.718	587	51,90%
Oneri tributari e accantonamento al fondo imposte	13.084	11.974	- 1.110	-8,48%
Eliminazione residui attivi	32	74	42	131,25%
Compensi per la gestione del patrimonio immobiliare	3.616	1.020	- 2.596	-71,79%
Risultato netto gestione immobiliare da reddito	3.367	-3.817	- 7.184	-213,37%

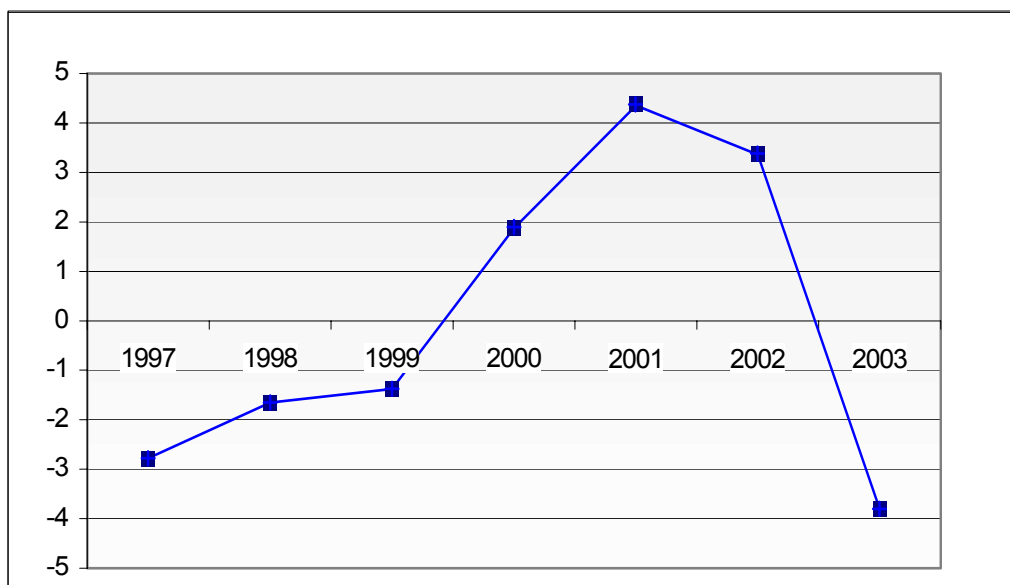
La perdita di esercizio rilevata scaturisce, in via prevalente, dalle minori entrate (- 18,4 milioni di euro) accertate nell'anno sia per i fitti incassati sugli immobili da reddito che si attestano a 14,2 milioni di euro (- 48,2%) quale diretta conseguenza delle operazioni di cessione e cartolarizzazione, sia per i recuperi di spese e altre entrate (- 64,55 %).

Sul versante delle spese, si registrano riduzioni più contenute (nel loro complesso - 11,2 milioni di euro) da attribuire, essenzialmente, alle minori spese di manutenzione (- 4,7 milioni di euro, pari al 78,88 %) ed alle minori spese di conduzione, ammortamenti e costi diversi (-3,4 milioni di euro, pari al 38,65%). Anche negli oneri tributari ed accantonamenti al fondo imposte si registra una flessione di 1,1 milioni di euro, pari all'8,48%.

Da ultimo, il Collegio rileva che, pur in presenza di una generale riduzione sia delle entrate che delle uscite, le spese di amministrazione passano da 1,1 milioni di euro del 2002 a 1,7 milioni di euro del 2003, registrando un incremento di 0,6 milioni di euro, pari al 51,9%.

(in milioni di euro)

	1997	1998	1999	2000	2001	2002	2003
Risultato di gestione	-2,78	-1,65	-1,38	1,87	4,35	3,36	-3,82



Per quanto riguarda la Società IGEI (in liquidazione dal 31 dicembre 1996 e in attesa del nuovo sistema gestionale, come disposto dal Decreto legislativo n. 104 del 16 febbraio 1996), la stessa continua a curare l'ordinaria gestione del patrimonio immobiliare di cui trattasi, tenuto conto dei conformi pareri in tal senso espressi dal Ministero del lavoro con nota n. 32659 del 2 dicembre 1996 e dal Ministero dell'economia e delle finanze con nota n. 003010 del 10 gennaio 2002.

Il compenso ad essa spettante per tale attività gestionale, stabilito per l'anno in esame in 1,020 milioni di euro (dal 1998 al 2001 era pari a 4,602 milioni di euro e per l'anno 2002 è stato di 3,616 milioni di euro), viene ripartito tra le gestioni interessate dell'Istituto in proporzione ai movimenti finanziari conseguenti alla relativa attività immobiliare.

→ Spese di funzionamento**- Osservazioni generali**

Nel rendiconto finanziario dell'esercizio 2003 risultano oneri per spese di funzionamento per complessivi 3.266 milioni di euro, a fronte dei 3.033 milioni di euro del 2002, con un incremento, quindi, di 233 milioni di euro (pari al 7,68%). Le spese correnti ammontano nel loro complesso a 3.093 a fronte dei 2.884 milioni di euro dell'esercizio 2002, registrando un aumento di 209 milioni di euro, pari al 7,25%. In particolare, le spese obbligatorie, impegnate per 2.694 milioni di euro, presentano rispetto al consuntivo 2002 un incremento di 310 milioni di euro, pari al 12,98%, mentre quelle non obbligatorie (399 mln) registrano un decremento di 100 milioni di euro, pari al 20,09%.

SPESE DI FUNZIONAMENTO	Consuntivo 2002	ANNO 2003			Differenze rispetto al Consuntivo 2002	
		Previsioni originarie	Previsioni aggiornate	Consuntivo	in valori assoluti	in %
	(in migliaia di euro)					
di parte corrente						
Cat. 1 - Spese per gli Organi dell' Ente	9.658	11.292	10.250	9.396	-262	-2,71%
Parte obbligatoria	2.927	3.424	2.554	2.756	-171	-5,84%
Parte non obbligatoria	6.731	7.868	7.696	6.640	-91	-1,35%
Cat. 2 - Oneri per il personale in attività di servizio	1.471.134	1.569.906	1.669.735	1.630.146	159.012	10,81%
Parte obbligatoria	1.428.276	1.524.404	1.623.823	1.588.868	160.592	11,24%
Parte non obbligatoria	42.858	45.502	45.912	41.278	-1.580	-3,69%
Cat. 3 - Oneri per il personale in quiescenza	287.106	255.072	270.739	269.064	-18.042	-6,28%
Parte obbligatoria	287.106	255.072	270.739	269.064	-18.042	-6,28%
Parte non obbligatoria	-	-	-	-	-	-
Cat. 4 - Spese per l'acquisto di beni di consumo e di servizi	904.454	834.472	852.933	876.562	- 27.892	-3,08%
Parte obbligatoria	471.895	447.494	503.370	543.432	71.537	15,16%
Parte non obbligatoria	432.559	386.978	349.563	333.130	-99.429	-22,99%
Catt. 6, 8 e 10: Altre spese di funzionamento (Trasferimenti passivi, oneri tributari, spese non classificabili in altre voci)	212.142	133.904	290.382	308.498	96.356	45,42%
Parte obbligatoria	194.500	115.884	269.699	290.187	95.687	49,20%
Parte non obbligatoria	17.642	18.020	20.683	18.311	669	3,79%
TOTALE COMPLESSIVO	2.884.494	2.804.646	3.094.039	3.093.666	209.172	7,25%
Parte obbligatoria	2.384.704	2.346.278	2.670.185	2.694.307	309.603	12,98%
Parte non obbligatoria	499.790	458.368	423.854	399.359	- 100.431	-20,09%

- Oneri per il personale in attività di servizio.

Gli oneri per il personale in attività di servizio, specificatamente analizzati nella tabella n. 9, ammontano per il 2003 a complessivi 1.630 milioni di euro, a fronte dei 1.471 milioni di euro del consuntivo 2002 e presentano un incremento di 159 milioni di euro, pari al 10,81%, rispetto all'esercizio precedente.

Tale variazione incrementativa risulta principalmente ascrivibile, pur in presenza della riduzione della consistenza del personale da 33.611 unità del 31.12.2002 a 33.372 unità del 31.12.2003, all'applicazione del C.C.N.L. 2002/2005 (biennio economico 2002/2003) sottoscritto il 9 ottobre 2003 e riguardante il personale delle aree professionali A, B e C nonché delle qualifiche ad esaurimento ex art. 15 della legge 88/89.

TAB. 9

SPESE CORRENTI . TITOLO I	Consuntivo 2002	A N N O 2 0 0 3			Differenze rispetto al Consuntivo 2002	
		Previsioni originarie	Previsioni aggiornate	Consuntivo	in valori assoluti	in %
	(in migliaia di euro)					
<i>Cat. II - Oneri per il personale in attività di servizio</i>						
Stipendi, assegni fissi ed indennità speciali al personale diruolo e non di ruolo a tempo indeterminato (Cap.10201)	716.349	741.288	858.494	835.523	119.174	16,64%
Indennità e rimborsi spese per missioni all'interno (Cap. 1 02 05)	35.208	36.938	37.241	33.712	- 1.496	-4,25%
Indennità e rimborsi spese per missioni all'estero (Cap. 1 02 06)	254	387	387	385	131	51,57%
Indennità e rimborsi spese al personale (Cap. 1 02 07)	2.031	2.712	2.711	1.866	- 165	-8,12%
Oneri previdenziale e assistenziali a carico dell'Istituto (Cap.1 02 09)	255.013	258.880	284.774	275.849	20.836	8,17%
Spese per la formazione e l'addestramento del personale (Cap.10213)	5.123	5.165	5.232	5.049	- 74	-1,44%
Rimborsi spese varie al personale (Cap. 1 02 14)	242	300	340	266	24	9,92%
Quote di onorari e competenze corrisposte al personale del Ruolo professionale (Cap. 1 02 15)	12.748	10.000	30.124	25.905	13.157	103,21%
Oneri per retribuzioni, incentivi ed altre spese finalizzati alla realizzazione di progetti speciali di cui all'art. 18 della legge n. 88/89 (Cap.10219)	1	-	-	4	3	
Compensi accessori della retribuzione del personale dirigente (retribuzione di posizione e di risultato) (Cap.10220)	37.340	37.332	37.782	37.586	246	0,66%
Fondo per i trattamenti accessori per il personale appartenente all'area dei professionisti (Cap. 1 02 21)	11.729	11.863	13.401	12.868	1.139	9,71%
Fondo per i trattamenti accessori per il personale appartenente all'area medica (cap. 1 02 22)	21.921	21.942	21.876	21.876	- 45	-0,21%
Indennità sostitutiva del preavviso a favore del personale a seguito della risoluzione del rapporto di lavoro (cap.10223)	681	600	600	559	- 122	-17,91%
segue						

SPESE CORRENTI . TITOLO I	Consuntivo 2002	A N N O 2 0 0 3			Differenze rispetto al Consuntivo 2002	
		Previsioni originarie	Previsioni aggiornate	Consuntivo	in valori assoluti	in %
	(in migliaia di euro)					
<i>Cat. II - Oneri per il personale in attività di servizio</i>						
segue						
Incentivi per la progettazione a favore dei professionisti dell'area tecnico-edilizia (cap. 1 02 24)	555	819	840	840	285	51,35%
Fondo trattamenti accessori del personale aree professionali A,B,C (Cap. 1 02 25)	352.877	353.908	318.305	318.305	- 34.572	-9,80%
Fondo trattamenti accessori del personale delle qualifiche ad esaurimento di cui all'art. 15 legge n.88/89 (Cap. 1 02 26)	12.923	12.938	12.358	12.358	- 565	-4,37%
Trattamento accessorio per i dirigenti generali (Cap. 1 02 27)	6.139	6.134	6.222	6.222	83	1,35%
Spese per l'erogazione di buoni pasto al personale dipendente (Cap.10228)			37.048	39.130		
Spese per il personale comandato (Cap.10229)			2.000	1.843		
Oneri per i miglioramenti economici conseguenti al rinnovo contrattuale (Capitolo 1 02 99)	-	68.700	-	-	-	
TOTALE...	1.471.134	1.569.906	1.669.735	1.630.146	159.012	10,81%
<i>di cui: spese obbligatorie</i>	<i>1.428.276</i>	<i>1.524.404</i>	<i>1.623.823</i>	<i>1.588.868</i>	<i>160.592</i>	<i>11,24%</i>
<i>spese non obbligatorie</i>	<i>42.858</i>	<i>45.502</i>	<i>45.912</i>	<i>41.278</i>	<i>- 1.580</i>	<i>-3,69%</i>

Si analizzano di seguito i capitoli di spesa i cui impegni presentano incrementi significativi rispetto al precedente esercizio:

- capitolo 1 02 01 "Stipendi, assegni fissi e indennità speciali al personale di ruolo e non di ruolo a tempo indeterminato"; le spese ammontano a 835.523 migliaia di euro, con un aumento rispetto al 2002 di 119.174 migliaia di euro, pari al 16,64%, da attribuire ai maggiori oneri derivanti dall'applicazione del C.C.N.L. 2002/2005 (biennio economico 2002/2003) sottoscritto il 9 ottobre 2003 e riguardante il personale delle aree professionali A, B e C nonché delle qualifiche ad esaurimento ex art. 15 della legge 88/89. Tali oneri sono riconducibili agli incrementi stipendiali del biennio economico ed all'istituzione dell'indennità di Ente prevista dall'articolo 26 del suindicato CCNL, per il finanziamento della quale, oltre alla quota a carico dell'Ente, sono state prelevate risorse dai rispettivi fondi per i trattamenti accessori;
- capitolo 1 02 06 "Indennità e rimborso spese per missioni all'estero"; le spese per missioni sostenute nell'esercizio in esame ammontano a 385 migliaia di euro a fronte dei 254 migliaia di euro del consuntivo 2002 e presentano un incremento di 131 migliaia di euro rispetto all'anno precedente, pari al 51,57%. Tale aumento è da attribuire a missioni svolte dal personale dell'Istituto nell'ambito di iniziative attuate da organismi internazionali e attinenti a problematiche connesse ad attività istituzionali dell'Ente stesso, alla partecipazione a corsi, seminari e convegni realizzati all'estero per l'aggiornamento di argomenti di particolare interesse istituzionale e gestionale e alla realizzazione di *stage* di sviluppo manageriale nell'ambito della Comunità europea per Dirigenti di uffici di livello generale;
- capitolo 1 02 15 "Quote di onorari e competenze al personale del ruolo professionale legale"; l'impegno ammonta a 25.905 migliaia di euro con un aumento rispetto all'esercizio precedente di 13.157 migliaia di euro, pari al 103,21%. Tale incremento è giustificato, nella Relazione del Direttore generale, in parte, dagli oneri previsti nella determinazione commissariale n. 805/2003 relativa all'attività svolta negli anni 2000 e 2001 per la riscossione diretta in via legale dei crediti contributivi ceduti alla S.C.C.I. S.p.A., materia oggetto di riesame, atteso il successivo annullamento in via di autotutela della determinazione citata. Per la parte residua, tale aumento deriva, invece, dall'attuazione del nuovo regolamento che disciplina la corresponsione degli onorari in applicazione dell'art. 6 del CCNI dell'8 gennaio 2003⁴;
- capitolo 1 02 28 "Spese per l'erogazione di buoni pasto al personale dipendente". Detto capitolo, in precedenza inserito nella IV categoria (ex

⁴Al riguardo, si rinvia al capitolo concernente il personale nella parte terza della presente relazione.

capitolo 1 04 33), è stato istituito con la I nota di variazione al bilancio preventivo 2003, nella considerazione che la quasi totalità delle sedi (eccezion fatta per le sedi di Lodi e Monza) non ha al proprio interno il servizio di mensa. Per l'anno in esame tale spesa è stata quantificata in 39.130 migliaia di euro.

Per una compiuta valutazione delle spese in questione vanno inoltre considerati i seguenti oneri che, seppur iscritti in altre categorie di spesa, sono comunque attinenti alla gestione del personale:

- "Fondo per interventi assistenziali a favore del personale" - cap. 1 06 81 - i cui impegni per il 2003 risultano essere pari a 16.797 migliaia di euro a fronte dei 16.733 migliaia di euro del 2002, presentando un aumento di 64 migliaia di euro;
- "Spese per il servizio di mensa per il personale", cap. 1 04 33, - per le sole sedi di Lodi e Monza -, ammontanti a complessivi 127 migliaia di euro.

- **Spese per l'acquisto di beni di consumo e di servizi.**

Le spese per l'acquisto di beni di consumo e di servizi, connesse al funzionamento degli Uffici, delle Istituzioni sanitarie e degli stabili da reddito, ammontano per il 2003 a complessivi 876.561 migliaia di euro a fronte dei 904.454 migliaia di euro del precedente esercizio, con una riduzione di 27.893 migliaia di euro, pari al 3,1%.

Nella tabella n. 10 di seguito riportata vengono rappresentati i capitoli di spesa di parte corrente relativi alla IV categoria, raffrontati sia con le previsioni originarie e aggiornate dello stesso esercizio, sia con il consuntivo 2002.

SPESE PER L'ACQUISTO DI BENI DI CONSUMO E DI SERVIZI Spese Correnti - Titolo I - Categoria 4 [^]	Consuntivo 2002	ANNO 2003			Differenze Consuntivo 2003/ consuntivo 2002	
		Previsioni originarie	Previsioni aggiornate	Consuntivo	in valori assoluti	in %
		(in migliaia di euro)				
Acquisto libri, pubblicazioni tecniche, quotidiani e riviste (Cap.10401)	1.185	1.280	797	769	- 416	-35,11%
Stampa modelli, acquisto carta, cancelleria e altro materiale di consumo (Cap. 10405)	7.376	6.357	6.189	4.959	- 2.417	-32,77%
Pubblicazioni monografiche e periodiche e stampa circolari (Cap. 10406)	969	1.042	1.522	1.261	292	30,13%
Medaglie di presenza e rimborso spese ai componenti le Commissioni ed i Comitati centrali e periferici ed altre spese connesse con il funzionamento di tali organismi (Cap. 10407)	753	845	846	745	- 8	-1,06%
Spese per concorsi (Cap. 10408)	1.025	775	594	590	- 435	-42,44%
Manutenzione e noleggio impianti, macchine, apparecchiature sanitarie, mobilia, attrezzi e altri beni mobili (Cap. 10409)	4.617	6.113	6.174	5.708	1.091	23,63%
Manutenzione, noleggio e spese di esercizio di mezzi di trasporto (Cap. 10410)	761	779	832	783	22	2,89%
Spese postali, telegrafiche e telefoniche degli uffici (Cap. 10411)	95.594	65.790	72.399	68.705	- 26.889	-28,13%
Spese per illuminazione e forza motrice degli uffici (Cap. 10412)	15.408	13.842	16.122	15.507	99	0,64%
Spese per riscaldamento e condizionamento d'aria degli uffici (Cap. 10413)	11.352	11.250	12.647	12.189	837	7,37%
Spese di conduzione, pulizia e igiene, servizio di vigilanza per i locali adibiti ad uffici (Cap. 10414)	62.030	54.683	62.199	60.456	- 1.574	-2,54%
Fitto di locali adibiti ad uffici (Cap. 10415)	53.328	52.216	57.237	55.675	2.347	4,40%
Spese di manutenzione ordinaria degli stabili strumentali di proprietà o presi in affitto (uffici e istituzioni sanitarie) (Cap. 10416)	31.059	20.490	11.774	11.705	- 19.354	-62,31%
Spese per l'organizzazione e la partecipazione a convegni, congressi, conferenze, mostre ed altre manifestazioni (Cap. 10417)	261	459	459	321	60	22,99%
Spese di facchinaggio, trasporti e spedizioni varie (Cap. 10418)	6.486	4.434	5.814	5.443	- 1.043	-16,08%
Spese per accertamenti sanitari per la concessione di prestazioni istituzionali (Cap.10419)	1.411	3.129	1.850	1.368	- 43	-3,05%
Spese per servizi svolti da altri Enti ed organismi nazionali per l'accertamento e la riscossione dei contributi e per l'erogazione delle prestazioni (Cap.10420)	338.470	293.889	329.271	382.085	43.615	12,89%
Spese per servizi svolti dalle Banche e dagli Uffici del conti correnti postali (Cap. 1 04 22)	99.142	117.100	112.750	102.307	3.165	3,19%
Oneri di rappresentanza (Cap. 10424)	42	65	65	32	- 10	-23,81%
Consulenze (Cap. 10425)	-	243	414	-	-	
Spese per la conduzione degli stabili da reddito - misti -(custodia, pulizia, riscaldamento, ecc.) (Cap. 10426)	647	884	1.384	1.152	505	78,05%
Spese per la manutenzione e adattamento degli stabili da reddito (Cap. 10427)	129	514	545	167	38	29,46%
Altre spese per l'acquisto di beni di consumo e servizi degli uffici (Cap. 10430)	7.739	7.498	7.032	6.381	- 1.358	-17,55%

SPESE PER L'ACQUISTO DI BENI DI CONSUMO E DI SERVIZI Spese Correnti - Titolo I - Categoria 4^	Consuntivo 2002	ANNO 2003			Differenze Consuntivo 2003/ consuntivo 2002	
		Previsioni originarie	Previsioni aggiornate	Consuntivo	in valori assoluti	in %
		(in migliaia di euro)				
segue:					-	
Spese per il servizio di mensa del personale (Cap.10433)	30.757	33.892	132	127	- 30.630	-99,59%
Spese per erogazioni pubblicitarie ai sensi dell'art. 13 della legge n. 416/81 (Cap. 10436)	2.229	2.887	2.921	1.805	- 424	-19,02%
Spese per servizi svolti dalle A.S.L. (Cap. 10437)	3	42	42	57	54	1800,00%
Spese per visite mediche di controllo (Cap.10438)	32.366	31.501	33.904	32.846	480	1,48%
Spese per la trasmissione dati (collegamenti in teleprocessing, rete fonia-dati, accesso alle reti di trasmissione dati, accesso alle reti trasmissione dati di altri organismi) (Cap. 10439)	25.693	25.897	6.057	5.942	- 19.751	-76,87%
Stampati, nastri magnetici, pellicole ed altro materiale di consumo per la elaborazione automatica dei dati (Cap. 10440)	8.162	7.974	7.526	6.672	- 1.490	-18,26%
Manutenzione macchine e attrezzature connesse con la elaborazione automatica dati e software (Cap. 10441)	9.101	10.800	7.803	7.632	- 1.469	-16,14%
Spese per l'accesso ai sistemi informativi di altri Enti (Corte di Cassazione, ISTAT, Istituto poligrafico e Zecca dello Stato (Cap. 10442)	717	782	788	711	- 6	-0,84%
Premi di assicurazione (Cap. 10444)	1.670	2.277	2.006	1.909	239	14,31%
Compensi per la gestione del patrimonio immobiliare dell'Istituto (Cap. 10445)	3.616	2.611	1.100	1.020	- 2.596	-71,79%
Spese straordinarie connesse alla impostazione e strutturazione delle operazioni di cessione dei crediti ai sensi dell'art.13 della legge n. 448/1998 (Cap.10447)	202	1.400	1.300	1.115	913	451,98%
Noleggio apparecchiature elettroniche e licenze d'uso prodotti software (Cap. 10449)	21.880	24.300	23.300	23.146	1.266	5,79%
Assistenza tecnico specialistica, manutenzione software e altri servizi informatici (Cap.10450)	27.455	23.000	31.146	30.164	2.709	9,87%
Spese per l'attività di monitoraggio sulla esecuzione dei contratti per la progettazione, realizzazione, manutenzione, gestione e conduzione operativa di sistemi informativi automatizzati (Cap. 10451)	316	300	440	339	23	7,28%
Spese per la sicurezza e la salute sui luoghi di lavoro (Cap. 10452)	503	1.032	4.157	4.047	3.544	704,57%
Spese per la fornitura di prestazioni di lavoro temporaneo (lavoro interinale) (Cap. 10453)	-	1.300	-	-	-	
Oneri per il personale già addetto al servizio di portierato, custodia e vigilanza degli immobili dismessi. Art. 43, c. 19, L. 388/2000 (Cap. 10454)	-	800	1.555	884	884	
Spese per i servizi di trasmissione dati forniti dalla rete unitaria per la pubblica amministrazione (Cap.10455)	-	-	19.840	19.837	19.837	
Totale categoria IV	904.454	834.472	852.933	876.561	- 27.893	-3,08%
di cui: spese obbligatorie	471.895	447.494	503.370	543.431	71.536	15,16%
spese non obbligatorie	432.559	386.978	349.563	333.130	- 99.429	-22,99%

(*) Nella presente tabella sono compresi i capitoli relativi all'area informatica individuati, poi, nella successiva tabella n. 11

(**) Al netto delle spese per la gestione della Casa di riposo di Camogli (cap. 1 04 32)

Provvedimenti di contenimento delle spese

Riguardo alla *riduzione degli stanziamenti per consumi intermedi in misura non inferiore al 10% rispetto al consuntivo 2001* (prevista dalla Direttiva del Presidente del Consiglio dei Ministri del 30 settembre 2002 e successivamente dall'articolo 23 della legge 27 dicembre 2002, n. 289), l'Istituto ha provveduto, sin dalle previsioni 2003, a ridurre gli stanziamenti afferenti alle spese per l'acquisto di beni di consumo e servizi (Titolo I Categoria 4^a delle Spese correnti) aventi natura non obbligatoria e non riguardanti impegni pluriennali derivanti da contratti già sottoscritti. Infatti, in sede di redazione del preventivo originario 2003 l'INPS ha operato una decurtazione del 10% sui consumi intermedi.

Con l'elaborazione della I nota di variazione al preventivo 2003 l'Istituto ha proceduto ad una ricollocazione di alcune spese della IV categoria al fine di ottenere un'articolazione del proprio bilancio maggiormente rispondente alla reale natura delle spese sostenute. Nello specifico ha provveduto nel seguente modo:

- ***Spese per l'erogazione di buoni pasto al personale dipendente.*** E' stato istituito il capitolo 1 02 28 "Spese per l'erogazione di buoni pasto al personale dipendente" che sostituisce il capitolo 1 04 33 "Spese servizio mensa per il personale", il quale rimane in vita per la sola gestione dei residui. In questo modo si è realizzato il passaggio di questa voce di spesa dalla IV categoria "Spese per l'acquisto di beni di consumo e di servizi" alla II categoria del Titolo I "Oneri per il personale in attività di servizio".

Al riguardo, in sede di aggiornamento definitivo delle previsioni 2003, l'Istituto ha rideterminato lo stanziamento per le uniche due sedi (Lodi e Monza) che adottano al proprio interno il servizio di mensa.

- ***Rimborso spese per il personale comandato presso l'Istituto.*** L'Istituto, anche in questo caso ha proceduto a trasferire tale voce dalla IV categoria alla II attraverso l'istituzione del capitolo 1 02 29 "Spese per il personale comandato presso l'Istituto" trattandosi di rimborsi, agli Enti di provenienza, degli oneri diretti e riflessi sostenuti per il personale comandato presso l'Istituto.
- ***Spese per la Rete Unitaria della Pubblica Amministrazione (RUPA).*** L'Istituto ha ritenuto che le spese derivanti dalla partecipazione alla RUPA per i servizi di trasmissione dati siano da considerarsi come spese obbligatorie, considerate le prescrizioni dell'articolo 1, comma 1, del decreto legislativo 12 febbraio 1993 e dell'articolo 15 della legge 15 marzo 1997, n. 59. A tal fine, ha provveduto a scorporare dal capitolo 1 04 39 "Spese per la trasmissione dati (collegamenti in teleprocessing, rete fonia-dati, accesso alle reti trasmissione dati di altri organismi)" la quota

relativa a tali servizi per stanziarla sul capitolo di spesa obbligatoria 1 04 55 "Spese per i servizi di trasmissione dati forniti dalla Rete Unitaria per la Pubblica Amministrazione (RUPA)".

- **Spese per manutenzioni straordinarie.** In applicazione delle linee-guida contenute nella lettera n. 99836 del 19.09.2002 del Ministero dell'economia e delle finanze trasmessa dal Ministero del lavoro e delle politiche sociali con lettera n. 14/4PP/32115 del 29.10.2002, l'Istituto ha disposto la confluenza delle spese per la manutenzione straordinaria e l'adattamento funzionale degli stabili - precedentemente allocate nel capitolo di spesa non obbligatoria 1 04 16 "Spese di manutenzione e di adattamento degli stabili strumentali di proprietà o presi in affitto (Uffici e Istituzioni sanitarie) - nei seguenti capitoli di spesa in conto capitale (Titolo II):
 - 2 11 07 "Spese di manutenzione straordinaria degli stabili da reddito";
 - 2 12 10 "Spese di manutenzione straordinaria e adattamento degli stabili strumentali di proprietà";
 - 2 12 11 "Spese di adattamento funzionale degli stabili strumentali di terzi".
- **Licenze d'uso di prodotti software per la parte relativa al costo d'ingresso.** In attuazione della citata lettera del Ministero dell'economia e delle finanze, i corrispettivi concernenti le licenze d'uso vanno iscritti nello stato patrimoniale ed ammortizzati per il periodo di durata della licenza per la parte relativa al costo d'ingresso. E' stato istituito, pertanto, in aggiunta al capitolo di spesa non obbligatoria 1 04 49 "Noleggio apparecchiature elettroniche e canone per licenze d'uso prodotti software", un nuovo capitolo di spesa in conto capitale obbligatoria che è il 2 12 12 "Licenze d'uso di prodotti software (costo d'ingresso)".
- **Spese per la gestione e vendita del patrimonio cartolarizzato.** Per tali oneri il capitolo di spesa non obbligatoria 1 04 48 "Spese per i servizi di assistenza e consulenza connessi con la dismissione del patrimonio immobiliare (compensi e rimborso spese)" è stato affiancato dal capitolo di spesa obbligatoria 1 10 14 "Spese per la gestione e la vendita degli immobili cartolarizzati ai sensi dell'art. 3 del D. L. n. 351 convertito nella Legge n. 410/2001"

Per effetto di tali operazioni, il risparmio di spesa ottenuto nel preventivo 2003 rispetto al consuntivo 2001, è risultato pari all'8,22% ed è stato calcolato sul totale delle spese non obbligatorie della IV categoria, depurato dalle voci che sono state spostate in altro titolo, in altra categoria, ovvero trasformate in obbligatorie.

Per quanto concerne gli stanziamenti per consumi intermedi contenuti nel bilancio di previsione 2003 dell'INPDAl, nelle relazioni di accompagnamento

si precisa che essi sono stati adattati al piano dei conti ed all'articolazione del bilancio dell'INPS senza che fosse apportata alcuna variazione incrementativa conseguendo una riduzione, rispetto al consuntivo 2001, del 12,17%, come illustrato nella tabella alle pagine 89-91 della Relazione del Direttore generale alla I nota di variazione 2003.

Ciò nonostante, in sede di previsioni originarie 2003, date le modeste dimensioni del bilancio INPDAI rispetto a quelle del bilancio dell'Istituto, tale riduzione, pur essendo maggiore di quella prevista dal dettato normativo, ha compensato solo in minima parte la minore decurtazione ottenuta in sede di preventivo INPS (**8,22%**), consentendo il conseguimento di un taglio complessivo dell'**8,40%** come illustrato nella relazione del Collegio alla I nota di variazione 2003.

In sede di consuntivo 2003, invece, il risparmio realizzato, in termini di competenza, è risultato di 47.811.538,57 €, pari al 12,55%, come evidenziato nella tabella di seguito riportata.

Ente	Consuntivo 2001 rettificato	Consuntivo 2003	Differenza cons 2003/cons 2001 rettificato	
importi in Euro				
			in assoluto	in %
INPS	363.165.454,00	333.129.688,00	30.035.766,00	8,27
INPDAI	17.775.772,57		17.775.772,57	100,00
Totali	380.941.226,57	333.129.688,00	47.811.538,57	12,55

Al riguardo, si precisa che in tale rappresentazione tabellare il consuntivo 2001 è stato rettificato secondo l'impostazione seguita dalla Direzione generale nella I nota di variazione al preventivo 2003, la quale tiene conto della ricollocazione di alcune voci di spesa della IV categoria secondo lo schema di seguito illustrato, oltre che delle risultanze del consuntivo INPDAI per il 2001.

Spese non obbligatorie IV categoria					
<i>Capitolo</i>	<i>Denominazione</i>	<i>Ragione della decurtazione</i>	<i>Importo della decurtazione</i>	<i>Consuntivo 2001</i>	<i>Consuntivo 2001 Rettificato</i>
<i>importi in unità di euro</i>					
1 04 33	Spese servizio mensa per il personale	spostamento nella II categoria	30.392.609		
1 04 30	Altre spese per l'acquisto di beni di consumo e servizi degli Uffici	spostamento nella II categoria	1.549.371		
1 04 16	Spese di manutenzione e di adattamento degli stabili strumentali di proprietà o presi in affitto (Uffici e Istituzioni sanitarie)	spostamento nel II titolo (spese in c/ capitale)	19.659.888		
1 04 39	Spese per la trasmissione dati (collegamenti in teleprocessing, rete fonia-dati, accesso alle reti trasmissione dati di altri organismi)	trasformazione in spesa obbligatoria	15.240.361		
Totali....			66.842.229	430.007.683	363.165.454

Conclusivamente, il Collegio, come in altre occasioni, rappresenta che le misure legislative intervenute negli ultimi anni a contenimento delle spese di funzionamento hanno condotto l'Istituto ad una revisione dell'impostazione dei capitoli di bilancio che ha determinato un ampliamento dei capitoli di spesa aventi natura obbligatoria. A parere del Collegio, la questione relativa alla individuazione delle spese obbligatorie deve essere oggetto di una definizione uniforme al fine di qualificarne le tipologie e l'area d'applicazione. In particolare, si sottolinea che la qualificazione come obbligatorie di talune spese per l'acquisto di beni e servizi è cruciale tanto per la natura discrezionale di questa categoria di spesa, quanto per l'esigenza di contenere la dilatazione delle spese di funzionamento nell'attuale quadro della finanza pubblica.

Allo stesso modo, ad avviso del Collegio, il riesame deve altresì portare ad un migliore approfondimento nella realtà dell'INPS e secondo criteri di uniformità, della qualificazione delle "spese dipendenti dalla prestazione di servizi correlati a diritti soggettivi dell'utente" che l'articolo 1 della legge 30 luglio 2004, n. 191, esclude dalle riduzioni di spesa.

- **Spese per l'area informatica**

Per quanto riguarda l'area informatica, nella tabella n. 11 sono riportati gli oneri impegnati per il 2003 e messi a raffronto sia con le previsioni originarie e aggiornate dello stesso esercizio, sia con il consuntivo 2002.

Dette spese assommano nel loro complesso a 159.557 migliaia di euro e presentano, rispetto al consuntivo 2002, un aumento di 3.150 migliaia di euro, pari al 2,01%, di cui 270 migliaia di euro per maggiori spese correnti (+ 0,29%) e 2.880 migliaia di euro per le più elevate spese in conto capitale (+ 4,57%).

SPESE AREA INFORMATICA	Consuntivo 2002	ANNO 2003			Differenze rispetto al Consuntivo 2002	
		Previsioni originarie	Previsioni aggiornate	Consuntivo	in valori assoluti	in %
	(in migliaia di euro)					
SPESE CORRENTI - TITOLO I						
Spese per trasmissione dati (collegamenti in teleprocessing, telefonia-dati, accesso a reti trasmissione dati di altri organismi) (Cap.10439)	25.693	25.897	6.057	5.092	-20.601	-80,18%
Stampati, nastri magnetici, pellicole e altro materiale di consumo (Cap.10440)	8.161	7.974	7.526	6.672	-1.489	-18,25%
Manutenzione macchine e attrezzature (Cap.10441)	9.101	10.800	7.803	7.632	-1.469	-16,14%
Spese per l'accesso al sistema informativo di altri Enti (Cap. 1 04 42)	717	782	788	711	-6	-0,84%
Noleggio apparecchiature elettroniche e licenze d'uso prodotti software (Cap.10449)	21.880	24.300	23.300	23.146	1.266	5,79%
Assistenza tecnico specialistica, manutenzione software e altri servizi informatici (Cap.10450)	27.455	23.000	31.146	30.164	2.709	9,87%
Spese per l'attività di monitoraggio sulla esecuzione dei contratti per la progettazione, realizzazione, manutenzione, gestione e conduzione operativa di sistemi informativi automatizzati (Cap.10451)	316	300	440	339	23	7,28%
Spese per i servizi di trasmissione dati forniti dalla rete unitaria per la pubblica amministrazione (fino al 2002 compreso nel cap. 10439/01) (Cap.10455)	0	0	19.840	19.837	19.837	
Totale spese correnti	93.323	93.053	96.900	93.593	270	0,29%
SPESE IN CONTO CAPITALE - TIT. I						
Acquisto macchine e attrezzature connesse con l'elaborazione automatica dati (Cap.21208)	29.762	20.000	33.160	32.583	2.821	9,48%
Spese per l'acquisizione di prodotti programma software connessi con la realizzazione di procedure automatizzate (Capitolo 2 12 09)	33.322	15.000	22.010	21.861	-11.461	-34,39%
Licenze d'uso di prodotti software (costo d'ingresso) (Cap. 2 12 12)	0	0	12.000	11.520	11.520	
Totale spese in conto capitale	63.084	35.000	67.170	65.964	2.880	4,57%
TOTALE COMPLESSIVO.....	156.407	128.053	164.070	159.557	3.150	2,01%

In particolare, tra le spese correnti che nel loro complesso ammontano a 93.593 migliaia di euro, il Collegio rileva quanto segue:

- gli oneri per "noleggio apparecchiature elettroniche e licenze d'uso prodotti software" di cui al cap. 1 04 49 ammontano a 23.146 migliaia di euro, a fronte di 21.880 migliaia di euro impegnati nel 2002 (+ 1.266 migliaia di euro, pari al 5,79%);
- gli oneri per "assistenza tecnico specialistica, manutenzione software e altri servizi informatici" di cui al cap. 1 04 50 assommano a 30.164 migliaia di euro a fronte dei 27.455 migliaia di euro impegnati nel 2002, registrando un incremento di 2.709 migliaia di euro, pari al 9,87%;
- le "spese per l'attività di monitoraggio sulla esecuzione dei contratti per la progettazione, realizzazione, manutenzione, gestione e conduzione operativa di sistemi informativi automatizzati" di cui al capitolo 1 04 51 ammontano a 339 migliaia di euro a fronte di 316 migliaia di euro registrati nel 2002, con un incremento di 23 migliaia di euro, pari al 7,28%;
- nell'esercizio in esame sono iscritte, inoltre, le "spese per i servizi di trasmissione dati forniti dalla rete unitaria per la pubblica amministrazione" di cui al capitolo 10455 (fino al 2002 compreso nel capitolo di uscita 1 04 39/01), per un importo di 19.837 migliaia di euro, capitolo peraltro istituito in sede di previsioni aggiornate 2003.

Le spese in conto capitale ammontano nel loro insieme a 65.964 migliaia di euro e si riferiscono:

- al cap. 2 12 08 "acquisto macchine e attrezzature connesse con l'elaborazione automatica dati" che ammonta a 32.583 migliaia di euro a fronte dei 29.762 migliaia di euro del 2002 (+ 2.821 migliaia di euro, pari al 9,48%);
- al cap 2 12 09 "spese per l'acquisizione di prodotti programma software connessi con la realizzazione di procedure automatizzate" per un importo di 21.861 migliaia di euro, a fronte dei 33.322 migliaia di euro dell'esercizio precedente (- 11.461 migliaia di euro, pari al 34,39%);
- al cap. 2 12 12 "licenze d'uso di prodotti software (costo d'ingresso)", istituito in sede di previsioni aggiornate 2003, che assomma a 11.520 migliaia di euro.

Sul tema della spesa per l'area informatica, il Collegio ritiene che l'apertura dell'informazione ai cittadini, anche in attuazione delle direttive del ministro per l'Innovazione e le Tecnologie, rappresenti un'importante occasione per migliorare sia le relazioni con gli utenti sia l'uso delle risorse da destinare alle spese di funzionamento.

Su quest'ultimo fronte, possono essere realizzati importanti risparmi, con un processo virtuoso che punti ad uniformare ed ammodernare lo scambio d'informazioni, da realizzare con procedure telematiche, tra l'INPS e le aziende industriali, quelle di servizi ed il lavoro autonomo.

Secondo questo punto di vista, sembra ormai auspicabile che si realizzi una progressiva armonizzazione delle modalità di presentazione delle denunce mensili per il versamento dei contributi, superando quindi le differenze procedurali che separano le diverse realtà produttive.

In concreto, i diversi sistemi previsti per le denunce dei versamenti mensili dovrebbero essere unificati secondo la procedura prevista per i soggetti che, a decorrere dal 1° gennaio 2005, saranno tenuti alla trasmissione digitale di tali informazioni, ai sensi dell'art. 44, comma 9, della legge 30 settembre 2003, n. 269. A tal fine, sembra opportuno prevedere forme d'incentivazione e una fase di sperimentazione operativa su campioni significativi di soggetti destinatari, al fine di agevolare la diffusione, al settore del lavoro autonomo ed al mondo agricolo, della procedura on line appena menzionata.

Si sottolinea, infine, che le procedure applicative per la mensilizzazione dei flussi informativi aziendali dovrebbero consentire controlli in via automatica per tutte le prestazioni legate al reddito.

A conclusione dell'esame delle spese di funzionamento e con riferimento all'"Allegato B - Elenco dei capitoli delle spese obbligatorie che presentano un'eccedenza degli impegni sulle previsioni definitive", il Collegio, richiamata l'esigenza di un riesame della materia, sottolinea quanto segue.

In relazione al capitolo U 1 04 20- *Spese per servizi svolti da altri Enti ed organismi nazionali per l'accertamento e la riscossione dei contributi e per l'erogazione delle prestazioni* che presenta uno scostamento di € 52.813.236,93, si raccomanda di individuare le migliori soluzioni organizzative per i servizi svolti dai CAF per l'acquisizione dei dati reddituali ed ISEE.

Avuto riguardo al capitolo U 1 07 02 - *Interessi passivi sulle prestazioni arretrate* che ha fatto registrare maggiori impegni per € 27.395.242,39, nel rappresentare che tale variazione avrebbe meritato una più dettagliata spiegazione, soprattutto in relazione alla tipologia ovvero alle tipologie di prestazioni che l'hanno determinata, si auspica che nel più breve tempo possibile il fenomeno possa essere ricondotto a dimensioni meno critiche, visto che per il 2003 esso ha comportato un onere a carico del bilancio dell'Istituto di € 265.553.849,39. Al riguardo, il Collegio rappresenta la necessità di monitorare il fenomeno nelle aree più critiche anche attraverso i poteri ispettivi dell'Istituto, al fine di accertare eventuali disfunzioni organizzative e responsabilità patrimoniali.

PARTE III

ALCUNI APPROFONDIMENTI.

Premesso che le osservazioni e le valutazioni del Collegio sulle prestazioni istituzionali dell'Istituto sono state approfonditamente trattate nella seconda parte della presente relazione, in quest'ultima parte si affrontano alcune tematiche che, per i loro riflessi più o meno diretti sul bilancio, hanno richiamato l'attenzione dell'Organo di controllo.

→ *Cessione e cartolarizzazione dei crediti.*

Come già illustrato nella prima parte della presente relazione, nel corso dell'anno 2003 l'Istituto è stato interessato dalla IV fase dell'operazione di cessione e cartolarizzazione dei crediti avviata con decreto interministeriale del 17 marzo 2003.

Con detta operazione l'INPS ha ceduto alla S.C.C.I. S.p.A. i crediti contributivi previdenziali verso le aziende e verso gli autonomi, comprensivi delle connesse somme accessorie:

- maturati e non pagati alla data del 31 dicembre 2001, esistenti al 31 dicembre 2002 e non riscossi alla data del 31 maggio 2003, né eliminati in applicazione della procedura interna di eliminazione dei crediti (deliberazione del CdA 10 febbraio 1998, n. 210);
- maturati successivamente alla data del 31 dicembre 2002 sino al 31 dicembre 2003 ed esistenti al 1° gennaio 2004.

In relazione a tale cessione, l'Istituto garantisce alla società di cartolarizzazione l'importo nominale minimo di 3.500 milioni di euro per i crediti di cui al primo gruppo e di 3.393 milioni di euro per quelli del secondo gruppo.

La società di cartolarizzazione ha corrisposto all'INPS:

- in data 22 luglio 2003, le somme di € 700.000.000,00, quale anticipazione a titolo definitivo ed irripetibile sui precedenti contratti di cessione e di € 1.098.842.433,00, quale corrispettivo iniziale, a titolo definitivo e irripetibile, a fronte della cessione dei crediti dell'anno 2002;
- in data 23 dicembre 2003, l'importo di € 1.200.000.000,00, quale corrispettivo iniziale a titolo definitivo ed irripetibile per la cessione dei crediti dell'anno 2003.

Tra gli oneri finanziari sostenuti dall'Istituto sono invece iscritte, al capitolo U 1 07 08, le spese derivanti dalla predetta operazione di cessione che ammontano a 270 milioni di euro.

Sul piano della rappresentazione patrimoniale del processo di cartolarizzazione, si rileva che, fra le attività, la voce **crediti ceduti alla S.C.C.I. S.p.A.** è stata aggiornata in € 30.762.127.672,00 alla fine dell'esercizio 2003 mentre la corrispondente quota del **Fondo svalutazione crediti contributivi** è stata rideterminata in € 12.642.629.404,00, con una consistenza netta dei crediti ceduti pari ad € 18.119.498.268,00.

Al riguardo, il Collegio osserva che il totale delle somme riscuotibili (illustrate nel prospetto seguente) e in gran parte già riscosse quale corrispettivo delle quattro operazioni di cartolarizzazione dei crediti contributivi, ammonta a complessivi 12,3 mld di euro, con una differenza, rispetto alla suddetta consistenza netta, di circa 5,8 mld di euro. Per questo motivo, tale situazione dovrebbe formare oggetto di attento monitoraggio e valutazione da parte dell'Amministrazione in ragione dei possibili riflessi negativi che da essa potrebbero derivare al risultato economico dei futuri esercizi.

<i>Cessioni</i>				
<i>Crediti fino al 2001</i>		<i>Crediti del 2002</i>	<i>Crediti del 2003</i>	<i>Totale crediti ceduti al 31.12.2003</i>
<i>milioni di Euro</i>				
22.716		3.120	4.926	30.762
<i>Riscossioni</i>				
<i>milioni di Euro</i>				
<i>I operazione</i>	<i>II operazione</i>	<i>III operazione</i>	<i>IV operazione</i>	<i>Totale riscossioni al 31.12.2003 (al lordo delle somme versate sul c/c della società veicolo per riserva di liquidità)</i>
4.647	1.704	2.999	2.999	12.349

Fonte: Doc. n. 111 presentato al Commissario straordinario dell'Istituto in data 18 marzo 2003, Doc. n. 435 - Relazione del Direttore generale alla proposta di II nota di variazione al bilancio preventivo 2003 e Doc. n. 685 - Relazione del Direttore generale al bilancio consuntivo dell'INPS per l'anno 2003.

In definitiva, dunque, sono state versate nelle casse dell'INPS risorse liquide per 12.349 milioni di euro, pari al 40% dell'ammontare complessivo dei crediti ceduti. Non si è in grado, allo stato della procedura, di quantificare le somme restanti che, a titolo di anticipazione e di corrispettivo finale di ciascun programma in essere al 31 dicembre 2003, saranno versate dalla società di cartolarizzazione all'INPS a conclusione delle quattro fasi del programma. È tuttavia sufficientemente evidente che, almeno per i crediti ceduti relativi a periodi anteriori al 31 dicembre 2001, la percentuale recuperata mediante i versamenti della predetta società S.C.C.I. S.p.A., pur rappresentando una cifra ragguardevole in valore assoluto, risulterà relativamente modesta e comunque molto lontana dal valore dei crediti iscritti in bilancio al netto della relativa quota di svalutazione compresa nel passivo patrimoniale, anche perché si tratta di crediti di vecchia data e di problematica riscossione.

Inoltre, poiché la riscossione dei crediti non onorati in via amministrativa è affidata alle società concessionarie, cui incombe l'onere di avviare le procedure di recupero, il quadro di certezze sull'andamento dell'attività di recupero dei crediti ceduti si complica per i tempi lunghi delle procedure e per la difficoltà di distinguere tali crediti sulla base della operazione di cessione cui afferiscono.

Da queste brevi considerazioni, discende che la definitiva eliminazione dallo stato patrimoniale delle partite creditorie da cancellare per fatti attinenti alla gestione amministrativo-contabile (errori di trascrizione, duplicazioni, etc.) ovvero per eventi riguardanti la vita delle aziende o per altri motivi (giudiziari, etc.), è rinviata per un tempo indeterminato.

Infine, poiché è da ritenere che i crediti contributivi accertati anteriormente al 31 dicembre 2001 siano stati calcolati sulla base di previsioni sulla capacità di recupero che, valutate all'epoca delle prime due operazioni di cessione, si affievoliscono col passare degli anni (oltre che per il sopravvenire delle operazioni di cartolarizzazione che comportano rilevanti oneri per la cessione dei crediti, anche per aggi, commissioni e spese di riscossione e di recupero), rimane l'esigenza di un'adeguata verifica dell'attendibilità del valore dei crediti al netto della posta passiva iscritta nello stato patrimoniale quale "fondo svalutazione crediti contributivi". Con la cessione dei crediti, infatti, sono cambiati non solo il titolo giuridico ma altresì i criteri sull'esigibilità dei crediti in gestione e sui pertinenti coefficienti di svalutazione.

Per i motivi suindicati, ad avviso del Collegio, andrebbe riconsiderata la misura dei coefficienti di svalutazione dei crediti contributivi (di cui alla determinazione del Direttore generale n. EC/3/2004 del 16 giugno 2004) che a più riprese sono stati conferiti alla S.C.C.I. S.p.A., a seguito delle quattro operazioni di cartolarizzazione.

➔ Cessione e cartolarizzazione del patrimonio immobiliare.

a) patrimonio INPS

La prima operazione di cartolarizzazione degli immobili è stata avviata con decreti dell'Agenzia del Demanio in data 27 novembre e 30 novembre 2001. Con il primo sono state individuate le unità immobiliari ad uso residenziale (Piano Ordinario di Cessione o POC) per le quali l'Istituto rimane l'Ente gestore delle procedure di vendita. Con il secondo sono stati individuati gli stabili e le unità ad uso diverso da quello residenziale (Piano Straordinario di Cessione o PSC), la cui vendita all'asta è stata affidata al Consorzio G6 Advisor.

Con decreto interministeriale, in data 30 novembre gli immobili individuati

dai citati decreti sono stati trasferiti alla S.C.I.P. S.r.l. mentre il relativo contratto di gestione è stato sottoscritto dal Presidente dell'Istituto in data 19 dicembre 2001.

Con decreto del Ministro dell'economia e delle finanze, in data 18 dicembre 2001 è stato stabilito che il prezzo iniziale e quello differito vengano corrisposti dalla S.C.I.P. agli enti previdenziali in base al valore degli immobili conferiti rispetto al totale che, per l'INPS, è risultato pari al 7,8%.

Alla data del 31 dicembre 2002 sono state vendute, tramite le aste, 1.874 unità immobiliari per un incasso complessivo di euro 134.999.779,67, pari all'83,04% delle unità immobiliari ricomprese nella I operazione di cartolarizzazione.

Nell'anno 2003, le vendite concernenti il POC hanno interessato 2.091 unità immobiliari, per un incasso complessivo per la S.C.I.P. S.r.l. di euro 155.822.992,13, pari al 93% delle unità immobiliari ricomprese nella I operazione di cartolarizzazione. Tale importo è risultato superiore al prezzo iniziale di trasferimento, fissato in euro 155.566.989,40, già versato all'INPS sul conto fruttifero vincolato presso la Tesoreria centrale dello Stato.

Infine, per quanto riguarda il Piano straordinario di cessione, sempre nell'anno 2003, sono stati venduti con il sistema delle aste n. 4 lotti di immobili per un valore complessivo di euro 18.363.507,61.

La seconda operazione di cartolarizzazione (S.C.I.P. 2) è stata avviata con i 3 decreti dell'Agenzia del Demanio del 27 novembre 2001, del 31 maggio 2002 e del 4 novembre 2002 e vede assegnata all'INPS una quota di immobili pari all'8,4%, mentre il patrimonio immobiliare dell'ex INPDAl, entrato a far parte dell'Istituto dal 1° gennaio 2003, rappresenta il 29,85% del valore dell'operazione.

Il prezzo complessivo di detta operazione, risultato di 6,6 miliardi di euro, comprende il patrimonio da reddito degli Enti previdenziali e presumibilmente impatterà sugli esercizi finanziari 2003, 2004, 2005 e 2006 del bilancio dello Stato.

I beni inseriti in tale operazione sono stati trasferiti con decreto interministeriale del 21 novembre 2002, mentre il contratto di gestione è stato sottoscritto dal Commissario straordinario dell'INPS il 29 novembre 2002. Le vendite dei beni ad uso residenziale sono seguite direttamente dall'INPS, mentre quelle ad uso diverso vengono affidate al Consorzio G1, appositamente incaricato.

Con decreto del Ministro dell'economia e delle finanze del 9 aprile 2003 è

stato disposto il pagamento a favore dell'INPS, sul conto fruttifero presso la Tesoreria centrale dello Stato, di euro 556.714.450,74, quale prezzo iniziale degli immobili trasferiti alla S.C.I.P. S.r.l. Detto importo è stato rideterminato in euro 554.000.032,07 a seguito della riacquisita disponibilità per l'INPS di parte di immobili erroneamente inseriti nella prima operazione di cartolarizzazione.

Alla data del 31 dicembre 2003 sono state vendute 746 unità abitative e relative pertinenze per un incasso a favore della S.C.I.P. di euro 85.008.563,59;

b) patrimonio ex INPDAI

Con la *prima operazione di cartolarizzazione* sono stati trasferiti alla S.C.I.P. S.r.l. n. 136 immobili, di cui 88 relativi al Piano ordinario di cessione e n. 48 al Piano straordinario, per un ammontare complessivo di euro 1.040.359.791,84.

Alla data del 31 dicembre 2003, per il POC, sono state vendute 5.916 unità immobiliari residenziali, per un totale di euro 328.850.120,12, pari all'83% del patrimonio immobiliare cartolarizzato. Detto importo risulta essere sostanzialmente in linea con il prezzo iniziale di trasferimento corrisposto dalla S.C.I.P. S.r.l., rappresentando circa l'86% di euro 380.939.689,16 (pari, per l'appunto, al prezzo iniziale di trasferimento).

Inoltre, le unità immobiliari ad uso diverso (PSC) sono state affidate dalla S.C.I.P. al Consorzio G6 Advisor e, alla data del 31 dicembre 2003, sono risultati venduti n. 43 immobili su 48 individuati, per un importo complessivo di euro 312.033.892,06.

Con la *seconda operazione di cartolarizzazione* la S.C.I.P. S.r.l. ha corrisposto all'ex INPDAI un prezzo iniziale di trasferimento di euro 1.981.409.121,03 e, alla predetta data del 31 dicembre, sono state vendute 1.051 unità abitative per un ammontare complessivo di euro 60.194.330,29.

Su un piano più strettamente contabile il processo di cessione e cartolarizzazione degli immobili si è tradotto:

→ in termini finanziari di competenza, nell'accertamento delle voci di entrata afferenti al corrispettivo per l'attività di gestione e di vendita degli immobili ceduti alla S.C.I.P. per un importo di € 78.456.621,32 (cap. E 3 07 09), agli interessi maturati sui fondi investiti presso la Tesoreria centrale dello Stato a seguito del processo di cartolarizzazione immobiliare per € 19.089.217,56 (cap. E 3 08 11) ed al prelievo dalla Tesoreria centrale dello Stato di una parte dei fondi

derivante dal processo di cessione degli immobili per € 3.758.598,91 (cap. E 4 14 15). Nell'impegno delle somme dovute alla S.C.I.P. S.r.l. pari all'85% dei canoni di locazione relativi agli immobili cartolarizzati ai sensi dell'art. 16 del D.I. del 21 novembre 2002 per € 51.902.809,46 (cap. U 1 10 15), delle spese per la gestione e la vendita di tali immobili per un importo di € 54.031.353,89 (cap. U 1 10 14), dell'imposta sugli interessi maturati sui fondi investiti presso la Tesoreria centrale dello Stato a seguito della cartolarizzazione pari ad € 5.154.088,74 (cap. U 1 08 13) e dei fondi investiti presso la Tesoreria centrale che sono pari ad € 2.550.746.747,86 (computati al lordo degli interessi maturati sul conto vincolato - capitolo U 2 14 15);

- in termini finanziari di cassa, nella riscossione in c/ residui del capitolo E 4 11 01 di € 2.535.918.283,62 (di cui 554 milioni di euro per gli immobili di proprietà dell'Istituto e 1.981 milioni di euro per quelli già di proprietà dell'INPDAl) quale corrispettivo della cessione. Al riguardo, essendo stata realizzata una compensazione ad opera del Ministero dell'economia e delle finanze tra le somme che l'INPS avrebbe dovuto riversare sul conto vincolato di Tesoreria e quelle che lo Stato deve all'Istituto a titolo di trasferimento, si è reso necessario imputare tale importo, come già detto, anche al capitolo U 2 14 15 al fine di rispettare il principio di integrità del bilancio;
- in termini economici, nell'acquisizione della plusvalenza realizzata con la cartolarizzazione degli immobili di proprietà e dell'eccedenza del relativo Fondo ammortamento per un importo di € 548.152.955,00 e nell'accantonamento di una presunta plusvalenza e dell'eccedenza del Fondo ammortamento sugli ulteriori immobili ceduti alla S.C.I.P. S.r.l. per € 361.732,00;
- in termini patrimoniali, nella rilevazione al 31.12.2003 del credito residuo verso la S.C.I.P. S.r.l. per un ammontare di € 1.269.684.690,00, dell'entità dei fondi investiti presso la Tesoreria centrale dello Stato pari a € 2.704.277.017,00 e del Fondo accantonamento plusvalenze ed eccedenza fondo ammortamento immobili ceduti alla S.C.I.P. S.r.l. che risulta rideterminato in € 159.926.359,00.

→ **Previdenza complementare - S.I.S.P.I.**

La SISPI S.p.A., è stata costituita in data 26 marzo 2001 con un capitale sociale di 1 miliardo di lire e con oggetto sociale la fornitura dei servizi amministrativi e contabili nell'ambito della gestione dei fondi di previdenza

complementare ed integrativa, ai sensi di quanto previsto dall'art. 6 del D.Lgs. 21 aprile 1993 n. 124, come modificato dall'art. 58 della L. 17 maggio 1999 n. 144.

L'Assemblea della SISPI, in data 29 aprile 2003, constatato che le perdite dell'esercizio 2002 della società, pari a euro 182.369, erano superiori ad un terzo del capitale sociale, ha rinviato ogni eventuale iniziativa da assumere ai sensi di quanto previsto all'art. 2446 c.c. in attesa della verifica del risultato del successivo esercizio.

A tal fine ha richiesto al Consiglio di amministrazione di redigere la situazione economica e patrimoniale della società al 30 giugno 2003 e di sottoporla agli azionisti, corredata del parere del Collegio sindacale e della Società di revisione, ed ha invitato, al contempo, gli amministratori ad una politica di contenimento dei costi.

Il bilancio infrannuale della società al 30 giugno 2003 ha evidenziato un utile di euro 4.610 che, alla fine dell'esercizio 2003, è risultato pari a euro 181.646; la variazione rispetto al precedente esercizio è da correlare all'acquisizione di tre nuovi progetti commissionati dagli stessi azionisti (INPS e IPOST)

Il Collegio osserva che la società in parola non mostra ancora di possedere le caratteristiche di efficienza ed autonomia finanziaria che le consentano di operare autonomamente all'interno del mercato della previdenza complementare, realizzando così la finalità per la quale la stessa è stata costituita.

Si fa presente, inoltre, che con determinazione commissariale n. 1775 del 20 maggio 2004 è stato previsto un accordo INPS/SISPI, della durata di tre anni, con il quale si affida a detta società lo svolgimento di attività mirate a sviluppare il progetto e curare l'attivazione della c.d. scontistica, nel presupposto che questa sia applicabile anche al "Fondo lavori familiari" presso l'Istituto.

Con la stessa determinazione sono state assegnate alla Società risorse finanziarie per il primo anno di vigenza dell'accordo, al termine del quale dovranno essere valutati i risultati raggiunti e, nell'arco di un piano triennale, ridefiniti gli obiettivi per un eventuale rinnovo dell'accordo medesimo.

Il costo a carico dell'Istituto per il periodo maggio 2004/maggio 2005 è stato individuato in euro 833.000 e troverà copertura, per l'anno 2004, nel capitolo di spesa 1 04 30-19, nel quale è già stanziata la somma di euro 590.000, e, per il periodo gennaio/maggio 2005, in un apposito stanziamento da prevedere in sede di predisposizione del bilancio preventivo 2005.

A tal riguardo il Collegio ha sottolineato l'esigenza di acquisire un parere della Commissione di Vigilanza sui Fondi Pensione (COVIP) sulla equiparabilità del "Fondo lavori familiari" ai fondi destinatari delle disposizioni contenute nel comma 1 bis dell'art. 8 del d.lgs. n. 124/1993, in quanto, ad avviso del Collegio, l'ambito oggettivo di applicazione della predetta disposizione, che ha previsto tale particolare forma di finanziamento, appare più ristretto di quanto riportato nelle premesse della determinazione.

→ Call center.

Il Collegio nell'anno 2000 aveva segnalato alla Procura della Corte dei conti l'affidamento da parte dell'INPS del servizio di Call center INPSINFORMA alla TELECOM ITALIA S.p.A. a seguito di trattativa privata mentre, secondo la normativa comunitaria recepita nel nostro ordinamento, sarebbe stata necessaria una gara a livello europeo.

La Procura della Corte dei Conti ha comunicato, in data 13 agosto 2002, di aver archiviato la questione non ritenendo sussistente alcuna ipotesi di danno erariale.

Sulla vicenda, peraltro, è intervenuta la Comunità Europea rilevando che la procedura di aggiudicazione seguita (trattativa privata) non ha garantito la *par condicio* tra le società interessate.

A seguito di tale rilievo l'INPS ha disdetto il contratto con TELECOM ed il 14 agosto 2002 ha bandito una gara, a livello europeo, con procedura ristretta accelerata per un Call Center integrato INPS/INAIL prevedendo comunque che, fino alla conclusione di tale gara, il servizio di Call center continui ad essere effettuato dalla TELECOM stessa.

Il bando è stato oggetto di osservazioni da parte dell'AIPA che sono state in parte recepite soltanto con determinazione del Direttore generale del 3 luglio 2003, n. 4 che ha approvato il nuovo capitolato tecnico e gli schemi di contratto autorizzando la spesa di 80.000.000 di euro + IVA in tre anni.

Nella predetta data è stata anche nominata la commissione di gara che, in data 16 luglio 2004, ha aggiudicato il servizio, rispettivamente, al Consorzio Poste Link, in ATI con altre sette società (lotto 1) ed alla Accenture S.p.A. (lotto 2).

→ Organizzazione e decentramento.

Nella relazione al rendiconto consuntivo per l'anno 2002, il Collegio aveva rilevato la necessità di monitorare lo stato di attuazione del Piano di riorganizzazione funzionale dell'Area metropolitana di Torino, approvato con

la delibera del C.d.A. n. 40 del 5 febbraio 2002 ed avviato il 1° gennaio 2003.

A tale proposito, il Collegio rileva un avanzamento del progetto in questione a seguito dell'approvazione della determinazione commissariale n. 1385 del 9 dicembre 2003 che ha stabilito la soppressione, a far data dal 1° gennaio 2004, delle Direzioni Subprovinciali di Torino Sud e Torino Lingotto, nonché l'assegnazione del bacino di utenza delle Direzioni Subprovinciali soppresse alle nuove Agenzie ed il definitivo accorpamento dei processi abilitanti presso la Direzione Provinciale di Torino.

Le problematiche inerenti al personale, in particolare le modalità di assegnazione delle posizioni organizzative apicali scaturite dal nuovo assetto, saranno affrontate in un'apposita sessione negoziale con le OO.SS prevista nell'ambito del CCNI 2002-2005.

➔ **Personale.**

Ai sensi dell'art. 34, comma 3, della legge 27 dicembre 2002, n. 289, con determinazione n. 784 del 24 giugno 2003, il Commissario straordinario ha approvato la dotazione organica provvisoria dell'Istituto per un totale di 35.807 unità. Successivamente, con determinazione n. 1212 del 28 ottobre 2003 è stata approvata la nuova dotazione organica per un totale di 36.478 unità. Le due determinazioni sono state successivamente approvate dal Ministro del lavoro e delle politiche sociali, di concerto con il Ministro per la funzione pubblica, in base all'art. 53 del d.P.R. 30 aprile 1970, n. 639.

La consistenza del personale di ruolo al 31 dicembre 2003 è pari a 33.117 unità. Ad essa va aggiunto lo stock dei lavoratori cd. "atipici"; infatti, a partire dal 2001, l'Istituto si è avvalso del contratto di formazione lavoro e di quello a termine per reperire nuove risorse: al 31 dicembre 2003 risultano in servizio 102 unità inquadrare nell'area C1 e 461 unità nell'area B1; altri 145 lavoratori sono impiegati con contratto a tempo determinato.

Considerando, quindi, tali forme di rapporto di lavoro atipico, la consistenza complessiva del personale in forza all'Istituto al 31 dicembre 2003 è pari a 33.825 unità.

Nei confronti della dotazione organica, approvata con determinazione commissariale n. 1212/2003, la carenza di posti è pari a 2.653 (-7,3%). Analizzando tale fabbisogno per area contrattuale/professionale si evidenzia:

area della dirigenza,	-126	(-19,2%),
aree dei professionisti,	-280	(-19,2%),
area C4-C5-I.G.-I.D.,	-476	(-7,4%),
area C3,	-256	(-1,7%),
area C1-C2,	-513	(-5,6%),
area B,	-1.670	(-49,1%),
area A,	-40	(-20%).

Esaminando la distribuzione del personale dipendente a tempo indeterminato per titolo di studio posseduto al 31 dicembre 2003 (fonte: conto annuale 2003) e ponendola a confronto con l'anno precedente si rileva un aumento del tasso di scolarizzazione: il 65,6% possiede un diploma di scuola media superiore (68,6% nel 2002), il 30,1% una laurea (erano il 27,9% 12 mesi prima), il 3,7% un diploma di scuola dell'obbligo (2,9%) ed il restante 0,6% una specializzazione post lauream (0,7%).

Analizzando la stessa platea di lavoratori disaggregata per classi d'età e confrontandola con l'anno precedente, si evince una diminuzione di personale nella classe 30-39 anni ed un aumento nella fascia 50-59 anni: quest'ultima classe di età pesa per il 41,8% del totale, in aumento di 1,6 punti % rispetto all'anno precedente; stabile la fascia oltre i 60 la cui consistenza si attesta al 7,7% del complesso.

In occasione dell'approvazione della nuova dotazione organica, ed in particolare rispetto all'istituzione di un'area professionale di psicologia del lavoro, il Ministro del lavoro e delle politiche sociali ha sottolineato che "l'accesso all'area dei professionisti da parte degli psicologi dovrà avvenire mediante apposito bando di concorso pubblico", ribadendo così la posizione più volte espressa anche da questo Collegio in merito a quanto disposto dalla delibera del Consiglio di amministrazione n. 55 del 26 febbraio 2002 che prevedeva, oltre l'istituzione di un coordinamento professionale specifico, anche il reinquadramento di alcuni funzionari amministrativi nel nuovo ruolo professionale psicologi senza l'espletamento di un concorso pubblico.

Relativamente al personale dirigente, come già segnalato nella relazione del Collegio dei sindaci al rendiconto 2002, si ribadisce che non sono state ancora definite le competenze assegnate a ciascun posto funzione dirigenziale di seconda fascia, in contrasto con il principio di buon andamento dell'amministrazione il quale impone che i posti funzione dirigenziali siano individuati secondo un rapporto di proporzionalità tra ruolo e dimensione del relativo ufficio, da un lato, e capacità lavorativa di un potenziale titolare dell'incarico, dall'altro.

Per quanto riguarda il personale delle aree professionali, in particolare gli avvocati, durante il 2003 sono stati chiariti alcuni profili problematici relativi all'attribuzione ai professionisti dell'area legale del 2% dell'importo lordo dei crediti contributivi, ceduti alla S.C.C.I. S.pA, recuperati direttamente dall'INPS in via legale per gli anni 2000 e 2001.

A tale proposito, si rammenta che il Consiglio di amministrazione ed il Commissario straordinario, rispettivamente, con la delibera n. 89 del 26 marzo 2002 e con la determinazione n. 805 del 17 luglio 2003, avevano attribuito agli avvocati dell'Istituto una quota dei suddetti proventi e che il Collegio aveva sollevato per entrambi i provvedimenti rilievi di legittimità

condivisi dai Ministeri vigilanti e fatti propri dalla Corte dei conti, Sezione controllo enti che, con la pronuncia n. 805/2003, aveva ritenuto la determinazione n. 805 del 17 luglio 2003 non conforme a legge e non corrispondente né ai principi di sana gestione del personale, né alle compatibilità di bilancio, né alla sostenibilità della spesa. Per questi motivi l'Amministrazione in data 30 dicembre 2003 con la determinazione n. 1505 aveva annullato la predetta determinazione.

Nel rendiconto 2003 risulta impegnata "in via cautelativa" - come riferito nella relazione del Direttore generale a pagina 70 - sul capitolo 1 02 15 "Quote di onorari e competenze al personale del ruolo professionale legale" una spesa pari a € 7.124.147. In proposito si richiama quanto esposto a pagina 63 della presente relazione nonché nella nota del Collegio in data 3 settembre 2004, prot. n. 644, che si allega alla lettera di trasmissione.

Sempre relativamente ai professionisti dell'Area legale, con la determinazione n. 1384 del 9 dicembre 2003 il Commissario straordinario ha approvato il regolamento che disciplina la corresponsione degli onorari ai legali dell'Istituto, in attuazione dell'art. 6 del CCNL integrativo relativo all'area dei professionisti del Comparto enti pubblici non economici.

Sul provvedimento il Collegio ha svolto rilievi relativi soprattutto alla natura del compenso, rilievi condivisi dal Ministero dell'economia e delle finanze che invitava l'Amministrazione a sospendere l'efficacia del provvedimento adottato ai sensi della citata norma contrattuale.

Successivamente, il Ministero del lavoro e delle politiche sociali, d'intesa con il Ministero dell'economia e delle finanze, ha dichiarato non esservi motivi ostativi all'ulteriore corso del provvedimento, la cui copertura finanziaria graverà sulle disponibilità di bilancio dell'Istituto, anche per quanto concerne gli oneri riflessi, pur specificando che, nel prossimo rinnovo contrattuale 2002-2005, dovrà essere chiarita la natura degli emolumenti in questione nell'ambito della struttura retributiva.

Infine, relativamente alle missioni svolte nel territorio nazionale, durante l'anno 2003 è proseguita l'indagine avviata da questo Collegio sulle missioni continuative svolte da personale dell'Istituto negli anni 2000-2001, e poi estesa all'anno 2002.

Al riguardo, il Collegio non può che rilevare come, nonostante i diversi solleciti ed il tempo trascorso, non sia stato ancora possibile raggiungere delle conclusioni, non avendo l'Amministrazione fatto pervenire una documentazione esaustiva.

→ Contenzioso.

Riprendendo le considerazioni svolte nella propria relazione alla I nota di variazione al preventivo 2004, il Collegio si propone di trattare in questa sede la materia del contenzioso alla luce delle aggiornate informazioni fornite dall'Amministrazione nel documento n. 485 - Verifica dell'andamento produttivo al 31 dicembre 2003 (presentato per l'approvazione da parte del Commissario straordinario nella seduta dell'11 febbraio del corrente anno ed approvato nella seduta del successivo 25 febbraio con la determinazione n. 1567) nonché di quelle già disponibili dell'omologo documento n. 65 - Verifica dell'andamento produttivo al 31 dicembre 2002 (esaminato dal Commissario straordinario nella seduta del 28 gennaio 2003 ed approvato con determinazione n. 199 di pari data).

Nella tabella della pagina seguente viene rappresentata l'evoluzione dello stock di cause pendenti alla fine degli ultimi tre esercizi. Appare doveroso precisare che, mentre i dati relativi al 31.12.2001 ed al 31.12.2002 sono stati tratti dal citato documento n. 65, quelli relativi alla fine dell'esercizio 2003 sono stati acquisiti dal summenzionato documento n. 485 che recepisce gli effetti della nuova versione della procedura "SISCO" con una differente aggregazione per materie. E' per questo motivo che nella tabella che segue i dati relativi alle prestazioni sono raggruppati in un totale parziale, onde consentire il confronto tra la giacenza rilevata al 31 dicembre 2003 e quelle registrate al 31 dicembre degli anni 2002 e 2001.

	<i>Giacenza 31.12.2001</i>	<i>Giacenza 31.12.2002</i>	<i>Giacenza 31.12.2003 (calcolata secondo la nuova versione della procedura SISCO)</i>	<i>Diff. 2002/2001</i>		<i>Diff. 2003/2002</i>	
				<i>in assoluto</i>	<i>in percentuale</i>	<i>in assoluto</i>	<i>in percentuale</i>
<i>Prestazioni pensionistiche</i>	132.759	162.690	157.665	29.931	22,5%	-5.025	-3,1%
<i>Prestazioni a sostegno del reddito</i>	348.308	289.152	292.333	-59.156	-17,0%	3.181	1,1%
<i>Fondi speciali/gestioni</i>	1.806	2.358	2.482	552	30,6%	124	5,3%
<i>Pensioni e ass. invalidità</i>	64.026	-	-	-	-	-	-
<i>Totale contenzioso per negata prestazione</i>	546.899	454.200	452.480	-28.673	-5,2%	-1.720	-0,4%
<i>Recupero crediti</i>	-	29.510	28.437	-	-	-1.073	-3,6%
<i>Questioni contributive</i>	167.543	15.129	16.262	-152.414	-91,0%	1.133	7,5%
<i>Surroghe</i>	-	2.919	2.518	-	-	-401	-13,7%
<i>Prev. Agricola</i>	-	18.241	18.332	-	-	91	0,5%
<i>Opposizioni</i>	-	105.471	109.134	-	-	3.663	3,5%
<i>Invalidi civili</i>	152.441	186.795	230.253	34.354	22,5%	43.458	23,3%
<i>Altro contenzioso</i>	14.057	12.813	12.225	-1.244	-8,8%	-588	-4,6%
<i>Totale generale</i>	880.940	825.078	869.641	-55.862	-6,3%	44.563	5,4%

La giacenza complessiva è passata dalle 825.078 cause del 31 dicembre 2002 alle 869.641 cause dello scorso 31 dicembre, facendo segnare un incremento del 5,4% (corrispondente a 44.563 giudizi in più).

Tale dato rappresenta una netta inversione di tendenza rispetto al consistente abbattimento realizzato nel corso del 2002, quando si era registrata una riduzione di 55.862 cause (posto che la giacenza esistente all'inizio del 2002 era pari a 880.940 cause), con un decremento del 6,3%.

Il risultato testé evidenziato scaturisce fondamentalmente dalle seguenti variazioni:

- una riduzione complessiva del contenzioso relativo all'area delle prestazioni che fa segnare un -0,4% (pari a -1.720 cause);
- un leggero incremento dei giudizi relativi alle questioni contributive che passano dai 15.129 della fine del 2002 ai 16.262 della fine del 2003 (+1.133, pari al 7,5%);
- un più marcato aumento in termini assoluti (+3.663 cause) del contenzioso riguardante le opposizioni (+3,5%);
- una consistente crescita delle cause relative all'invalidità civile che fanno registrare un +23,3%, con una differenza positiva, rispetto alla fine dell'anno 2002, di 43.458.

Al riguardo, il Collegio ritiene di segnalare quanto segue.

Si prende atto del piano di normalizzazione del contenzioso adottato con la deliberazione del Consiglio di amministrazione n. 50 del 19 febbraio 2002 (cfr. relazione del Collegio al consuntivo 2002) che ha consentito il mantenimento del positivo trend nell'area delle prestazioni, con un abbattimento del 17,3% negli ultimi due anni (da 546.899 a 452.480 giudizi pendenti). Pur tuttavia, pare doveroso sottolineare che, nell'ambito di tale area, il contenzioso concernente le prestazioni a sostegno del reddito, che rappresenta il 64% del totale della giacenza, evidenzia un'inversione di tendenza con un incremento di 3.181 cause (pari all'1,1%) rispetto al 2002, allorquando si era avuta una significativa riduzione (-59.156) per cessata materia del contendere.

Si fa altresì notare che, dei 293.948 procedimenti avviati nel corso del 2003, oltre 86.000 (secondo le indicazioni fornite nella relazione di accompagnamento al citato documento n. 485) riguardano le prestazioni a sostegno del reddito.

Infine, con riferimento al perdurante peggioramento del contenzioso pertinente all'invalidità civile, che è passato dalle 152.441 cause del 31.12.2001 alle 230.253 della fine del 2003 (+51%), si ribadisce l'esigenza che si addivenga nel più breve tempo possibile al definitivo smaltimento delle domande arretrate giacenti presso gli Uffici Territoriali del Governo, dopo il

trasferimento delle competenze all'INPS.

In tal senso, il Collegio continuerà a monitorare l'ulteriore evoluzione del contenzioso al fine di valutare gli avanzamenti prodotti, oltre che dal già richiamato piano di normalizzazione, anche dagli ulteriori impegni assunti dal Direttore generale nel programma presentato al Consiglio di indirizzo e vigilanza nella seduta del 10 febbraio u.s. e dalle modifiche legislative introdotte dagli articoli 42 e 44 del d.l. 30 settembre 2003, n. 269 convertito nella legge 24 novembre 2003, n. 326.

Nell'analisi, nelle considerazioni e nelle osservazioni predette, è il parere del Collegio dei Sindaci sul bilancio consuntivo dell'INPS dell'anno 2003.

IL COLLEGIO DEI SINDACI

Giuliano Cazzola

Giovanni Cossiga

Ludovico Anselmi

Daniela Carlà

Carlo Conte

Michele Pisanello

Teodosio Zeuli

INPS

BILANCIO CONSUNTIVO DELLE SINGOLE GESTIONI AMMINISTRATE

INPS - Collegio Sindacale

2

Fondo pensioni lavoratori dipendenti

Relazione al Conto Consuntivo 2003

Le risultanze relative all'esercizio 2003 tengono conto della confluenza dell'INPDAI nell'INPS che, disposta dall'art. 42 della legge n. 289 del 27 dicembre 2002 (legge finanziaria 2003), ha determinato la soppressione del primo Ente a partire dal 1° gennaio 2003 ed il trasferimento di tutte le sue strutture e funzioni all'INPS che succede nei relativi rapporti attivi e passivi. Con effetto dalla medesima data, i titolari di posizioni assicurative e di trattamenti pensionistici presso il soppresso Ente, sono stati iscritti al Fondo pensioni lavoratori dipendenti, con evidenza contabile separata.

Il comma 2 del precitato articolo 42 ha stabilito che le attività e le passività risultanti dal bilancio consuntivo dell'Ente soppresso affluiscano ad apposita evidenza contabile del F.P.L.D. per quanto concerne le prestazioni pensionistiche ed alle gestioni individuate dal Comitato di integrazione per quanto riguarda le prestazioni non pensionistiche.

Il comma 5 ha regolato il trasferimento all'INPS del personale in servizio presso l'INPDAI alla data della sua soppressione e ha previsto la conservazione del regime previdenziale vigente presso l'ente di provenienza nonché il trattamento giuridico ed economico fruito, fino alla data del nuovo contratto collettivo.

Il comma 7 dello stesso articolo ha autorizzato il trasferimento all'evidenza contabile separata del F.P.L.D. di 1.041 milioni di euro per l'anno 2003, di 1.055 milioni di euro per il 2004 e di 1.067 milioni di euro a decorrere dal 2005, per l'attuazione dell'art. 3, comma 12, del D.L. n. 351/2001, convertito con modificazioni dalla legge n.410/2001. Dal momento che quest'ultima previsione normativa concerne l'estensione all'INPDAI della facoltà di accesso alla Tesoreria centrale dello

Stato per anticipazioni relative al fabbisogno finanziario delle gestioni previdenziali (ai sensi di quanto disposto dall'art. 16 della legge n. 370/1974 e dall'art. 35 della legge n. 448/1998), i suddetti trasferimenti dal bilancio dello Stato sono da intendersi a titolo anticipatorio ai sensi dell'art. 35 della legge n. 448/1998.

A seguito del processo di integrazione dell'INPDAI nell'INPS, il rendiconto 2003 del Fondo pensioni ha recepito la situazione patrimoniale dell'ex I.N.P.D.A.I. al 1° gennaio 2003 e le poste del bilancio consuntivo 2002 INPDAI (approvato dal Comitato di integrazione istituito dal comma 4 del predetto art. 42) hanno trovato collocazione nelle corrispondenti voci del bilancio dell'Istituto.

Al fine di una più immediata intelligibilità dei dati, si rappresentano qui di seguito le risultanze del FPLD separato, delle evidenze contabili (ex Fondi trasporti, elettrici, telefonici e INPDAI) e della Gestione nel suo complesso.

Descrizione	Risultato di esercizio		Differenze	Situazione patrimoniale netta		Differenze
	Consuntivo 2002	Consuntivo 2003		all'1.1.2003	al 31.12.2003	
	in milioni di euro					
FPLD	-726	-1.658	-932	-106.141	-107.799	-1.658
ex F.do Trasporti	-938	-1.018	-80	-6.496	-7.514	-1.018
ex F.do Elettrici	-616	-1.371	-755	-6.053	-7.424	-1.371
ex F.do Telefonici	8	-23	-31	3.337	3.314	-23
ex INPDAI	0	-1.006	-1.006	483	-523	-1.006
Totale FPLD	-2.272	-5.076	-2.804	-114.870	-119.946	-5.076

Su un piano più generale, il movimento economico del fondo può essere sintetizzato nel modo seguente:

Descrizione	Consuntivo 2002	Consuntivo 2003	Variazioni assolute	Variazioni %
	in milioni di euro			
Situazione patrimoniale netta all'inizio dell'anno	-113.081	-114.870	-1.789	1,58%
Entrate	78.539	83.425	4.886	6,22%
Uscite	80.811	88.501	7.690	9,52%
Risultato dell'esercizio	-2.272	-5.076	-2.804	123,42%
Situazione patrimoniale netta alla fine dell'anno	-115.353	-119.946	-4.593	3,98%

* La situazione patrimoniale netta al 1.1.2003 recepisce l'avanzo patrimoniale al 31.12.2002 dell'ex INPDAI confluito nel F.P.L.D.

Con riferimento ai dati comparativamente considerati, si evidenzia, nell'anno in esame, un risultato di esercizio negativo di 5.076 mln/€, a fronte dei 2.272 mln/€ di deficit registrati nel consuntivo 2002, con un peggioramento del 123%. Tale risultato risente significativamente dello squilibrio gestionale degli ex Fondi trasporti, elettrici, telefonici e, a partire dall'esercizio in esame, dell'ex INPDAI.

Come si può vedere nella prima tabella esaminata, i disavanzi di esercizio di tali separate evidenze (3.418 mln/€) rappresentano complessivamente il 67% dell'intero deficit del FPLD (5.076 mln/€) e costituiscono oltre i due terzi della variazione registrata nel risultato di esercizio rispetto al 2002 (1.872 mln di maggior deficit rispetto al peggioramento complessivo della Gestione di 2.804 mln).

La situazione patrimoniale al 31 dicembre 2003 presenta attività per 51.243 mln/€ e passività per 171.189 mln/€, con un deficit patrimoniale netto di 119.946 mln/€, quale somma algebrica di 30.574 mln/€ di riserve legali e 150.520 mln/€ di disavanzo. In tale contesto, l'incidenza delle quattro evidenze contabili separate appare notevolmente ridimensionata, rappresentando soltanto il 10,12% del complessivo deficit patrimoniale netto.

I predetti risultati risentono, inoltre, dell'applicazione dei criteri adottati, a partire dalla gestione finanziaria 2000, per la ripartizione fra le gestioni dei trasferimenti dal bilancio dello Stato a titolo di anticipazioni di Tesoreria, in attuazione delle delibere C.I.V. n. 7 del 9.5.2000 e C.d.A. n. 349 del 27.6.2000. Infatti, con quest'ultima deliberazione del C.d.A., è stato stabilito che le anticipazioni di Tesoreria ricevute ai sensi dell'art.16 della legge n. 370/1974 e successive modificazioni ed integrazioni, vengano destinate, in via prioritaria, a soddisfare il fabbisogno delle gestioni assistenziali e, per la parte eccedente, quello delle gestioni previdenziali. In quest'ultimo ambito, dette anticipazioni, unitamente ai trasferimenti di bilancio a titolo anticipatorio (di cui all'art. 35 della legge n. 448/1998) sono destinate a coprire prioritariamente il fabbisogno finanziario dei fondi sostitutivi confluiti nel FPLD.

Tanto premesso, il Collegio ha motivo di ritenere che le risultanze gestionali dei soppressi Fondi siano destinate a peggiorare nel tempo, ove si consideri che alla maggiore spesa

pensionistica, si contrappone una continua riduzione degli iscritti ai rispettivi Fondi, eccezion fatta per l'ex Fondo telefonici che, nell'ultimo anno, ha registrato un aumento di 1.500 unità, anche in conseguenza della iscrizione dei dipendenti della Wind Telecomunicazioni S.p.A.

Nella tabella seguente vengono evidenziati i dati dell'ultimo triennio relativamente al numero degli iscritti e delle pensioni, con i relativi rapporti, dei tre Fondi soppressi e incardinati nel F.P.L.D. Inoltre, a partire dall'esercizio in esame l'INPS ha acquisito n.92.656 trattamenti pensionistici dell'ex INPDAI ai quali si contrappone un numero di iscritti pari a 76.600 unità.

GESTIONI	ANNO 2001			ANNO 2002			ANNO 2003		
	ISCRITTI	PENSIONI	RAPPORTO PENSIONI/ ISCRITTI	ISCRITTI	PENSIONI	RAPPORTO PENSIONI/ ISCRITTI	ISCRITTI	PENSIONI	RAPPORTO PENSIONI/ ISCRITTI
ex f.Trasporti	106.000	121.608	1,00	106.000	120.102	1,13	105.600	118.832	1,13
ex f. Elettrici	71.400	97.200	1,36	65.500	99.772	1,52	60.300	100.701	1,67
ex f.Telefonci	79.200	54.747	0,69	74.100	56.254	0,76	75.600	58.345	0,77
ex INPDAI	--	--	--	--	--	--	76.600	92.656	1,21

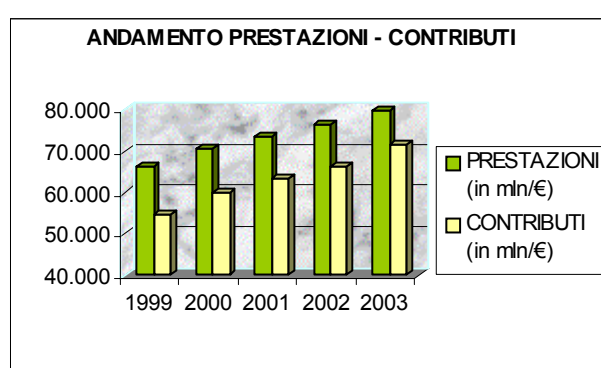
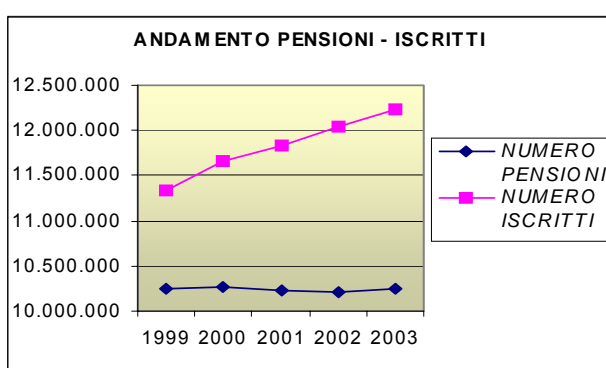
(*) Il numero degli iscritti del fondo telefonici dell'anno 2003 comprende i dipendenti della Wind Telecomunicazioni S.p.A. secondo il parere espresso dal Ministero del lavoro e delle politiche sociali.

Da un esame dei dati riportati nella precedente tabella, il Collegio non può non osservare che i soppressi fondi trasporti ed elettrici ed ex INPDAI presentano valori negativi per quanto concerne il rapporto pensioni/iscritti che peraltro tendono a peggiorare nel tempo.

Nella successiva tabella vengono riportati i dati della Gestione nel suo complesso relativi a contributi e prestazioni, rispettivamente accertati ed impegnate nel 2003 e quelli corrispondenti agli esercizi pregressi, con i relativi rapporti, da cui possono essere tratti utili elementi di valutazione in ordine ai conseguenti *trend* degli equilibri/squilibri gestionali. *Come si può rilevare, permane uno squilibrio tra prestazioni e contributi nonostante il leggero miglioramento del rapporto pensioni/iscritti.*

ANNO	NUMERO PENSIONI	NUMERO ISCRITTI	RAPPORTO PENSIONI/ISCRITTI	PRESTAZIONI (in mln/€)	CONTRIBUTI (in mln/€)	RAPPORTO PRESTAZIONI/CONTRIBUTI
1999	10.249.792	11.326.700	0,90	66.122	54.783	1,21
2000	10.261.980	11.659.944	0,88	70.534	60.032	1,17
2001	10.222.958	11.836.600	0,86	73.464	63.226	1,16
2002	10.210.083	12.045.600	0,85	76.503	66.449	1,15
2003	10.248.225	12.238.100	0,84	83.534	71.635	1,17

(*) Le prestazioni sono al netto degli oneri di cui all'art. 37 legge 88/89 attribuiti alla GIAS che risultano pari a 17.197 mln per il 1999, 17.300 mln per il 2000, 18.244 per il 2001, 19.599 mln per il 2002 e 20.141 mln per il 2003.



Avuto riguardo ai singoli valori di bilancio della Gestione, il Collegio ritiene comunque di dover evidenziare i seguenti ulteriori aspetti.

- ♦ **Le entrate** sono principalmente costituite dai *contributi* che assommano a complessivi 71.047 mln/€ e registrano un incremento di 5.102 mln/€ (pari al 7,7%) rispetto al consuntivo 2002.

L'entità del gettito contributivo, che comprende quello dei soppressi Fondi trasporti (per 826 mln), elettrici (753 mln), telefonici (767 mln) e INPDAI (2.754 mln), risente degli effetti prodotti da diversi fattori, quali:

- ✓ la cessazione, a partire dall'anno 2003, del contributo straordinario previsto dall'art. 41 della legge 488/1999 a favore delle separate contabilità degli elettrici e dei telefonici nella misura, rispettivamente, di 697,22 e 77,47 milioni di euro;
- ✓ la crescita della massa salariale sulla quale incide la dinamica delle retribuzioni individuali;

- ✓ l'aumento dei minimali giornalieri;
- ✓ la variazione delle retribuzioni convenzionali;
- ✓ il maggior numero degli iscritti nel loro complesso che sono passati da 12.045.600 a 12.238.100 unità.

Tale gettito contributivo risente, inoltre, degli effetti derivanti dalle agevolazioni previste per talune categorie di lavoratori (operai agricoli, domestici, apprendisti, lavoratori assunti con contratto di formazione e lavoro, o con contratti di solidarietà) che hanno determinato una minore entrata per 5.038 mln/€. Detta riduzione contributiva viene compensata da altrettanti trasferimenti provenienti dalla G.I.A.S.

- ◆ *I trasferimenti da parte di altre gestioni dell'INPS*, assommano nel complesso a 9.114 mln/€ (8.875 mln/€ nel 2001) e si riferiscono principalmente:
 - ✓ ai trasferimenti dalla Gestione degli interventi assistenziali e di sostegno alle gestioni previdenziali per la copertura degli oneri di natura assistenziale determinati in 6.962 mln/€ (6.581 mln/€ nel 2002), di cui 5.038 mln/€ relativi alla copertura del mancato gettito contributivo a seguito di esoneri disposti da varie disposizioni normative in favore di categorie e settori produttivi;
 - ✓ ai trasferimenti dalla Gestione prestazioni temporanee ai lavoratori dipendenti per la copertura figurativa di periodi indennizzati di trattamenti ordinari di disoccupazione, di integrazione salariale e antitubercolare quantificati, nel complesso, in 1.673 mln/€ (2.095 mln/€ nel consuntivo 2002).
- ◆ *Le poste correttive e compensative delle uscite* sono state accertate in 1.409 mln/€ e si riferiscono esclusivamente ai *recuperi di prestazioni* accertati nell'esercizio (1.985 mln/€ nel consuntivo 2002) a seguito della liquidazione di nuove pensioni a favore di soggetti già titolari di altro trattamento pensionistico, di ricostituzioni di pensioni già in essere ovvero di rate di pensioni riaccreditate in quanto non rimosse dai beneficiari.
- ◆ Infine, tra le *variazioni patrimoniali straordinarie* (accertate nel complesso in 181 mln/€ a fronte dei 222 mln/€ dell'esercizio precedente) figurano le eliminazioni di residui passivi riferiti a debiti per rate di pensione per 19 mln/€ e la

quota di plusvalenza (comprensiva dell'eccedenza dal fondo ammortamento immobili) realizzata sulla cessione di immobili alla S.C.I.P. (161 mln/€), in conseguenza del processo di cartolarizzazione degli immobili pubblici.

Al riguardo, si sottolinea che nella relazione di accompagnamento al bilancio esaminato, non si individuano elementi di informazione sufficienti ai fini della valutazione dell'entità di tale componente positiva del risultato di esercizio.

- ◆ Le **uscite** sono principalmente costituite dalle *spese per prestazioni istituzionali* che, impegnate per 83.536 mln/€ (76.503 mln nel 2002) presentano, rispetto al consuntivo 2002, un aumento di 7.033 mln/€ (pari al 9,2% circa). Tale incremento risente, tra l'altro:
 - ✓ del più elevato valore medio delle pensioni anche in conseguenza dell'adeguamento a titolo di perequazione automatica (per l'anno 2002 fissato in via definitiva nella misura del 2,4%, come disposto dal Decreto ministeriale del 20 novembre 2003 ed applicato per fasce di reddito);
 - ✓ dell'applicazione dell'art. 37 della legge n. 88/89 che, per l'anno in esame, pone a carico della G.I.A.S. oneri pensionistici ritenuti di natura assistenziale per un ammontare complessivo di 20.141 mln/€ a fronte dei 19.599 mln/€ del consuntivo 2002 (+ 2,77%).
- ◆ *Le spese di funzionamento*, attribuite al Fondo secondo i criteri di ripartizione contenuti nell'art. 31 del vigente Regolamento di contabilità, ammontano a 1.450 mln/€ a fronte dei 1.342 mln/€ del consuntivo 2002, con un aumento di 108 mln/€ (pari all'8%), quale risultante di variazioni di segno opposto rilevate nelle singole componenti di costo. Nelle stesse sono compresi 20 mln/€ concernenti le operazioni di cartolarizzazione degli immobili da reddito. Gli aumenti più significativi si registrano nelle spese per il personale (+ 120 mln), mentre la riduzione più consistente si rileva nelle "altre spese" (- 30 mln).

Al riguardo, il Collegio sottolinea l'opportunità di superare i citati criteri di ripartizione di tali voci di spesa mediante il pieno impiego della contabilità analitica al fine di conseguire una rappresentazione dei risultati economici delle varie

Gestioni e Fondi amministrati dall'Istituto che sia il più possibile rispondente all'effettivo consumo di risorse.

- ♦ *Gli oneri finanziari su prestazioni arretrate* ascendono a 62 mln/€, facendo segnare un aumento del 7% che, ad avviso del Collegio, appare sintomatico di problematiche organizzative irrisolte nell'Area delle prestazioni.

Nelle **attività**, tra i residui attivi, determinati nel loro complesso in 20.215 mln/€, figurano iscritti, tra l'altro:

- crediti ceduti alla S.C.C.I. S.p.a. per un importo pari a 14.591 mln/€ per contributi e sanzioni;
- crediti verso le aziende conseguenti agli oneri per la costituzione delle riserve matematiche dell'ex Fondo telefonici di cui all'art. 5 della legge n. 58/1992 per 2.403 mln/€
- crediti diversi per 1.418 mln/€;
- crediti verso la S.C.I.P. srl per la cessione degli immobili di pertinenza dell'ex fondo trasporti e dell'ex INPDAI per complessivi 1.110 mln/€.

Le **passività** sono in massima parte costituite dal debito verso la Gestione prestazioni temporanee che si attesta a 131.969 mln/€ (128.321 mln/€ del 2002, rideterminato all'1.1.2003 per recepire, come già detto in precedenza, i valori patrimoniali dell'ex INPDAI) e presenta un aumento di 3.648 mln, in ragione delle ulteriori anticipazioni a titolo gratuito corrisposte nell'esercizio dalla predetta Gestione in applicazione dell'art. 21 della legge n. 88/1989. Tale voce corrisponde alla somma dei debiti in conto corrente delle contabilità separate incorporate nella Gestione in esame (18.533 mln) e del Fondo pensioni in senso stretto (113.436 mln).

Sempre nelle passività figura il debito verso la Gestione ex art. 35, della legge n. 448/1998 (rapporti debitori verso lo Stato) pari a 5.015 mln/€ concernente i trasferimenti dello Stato usufruiti a titolo anticipatorio dalle separate contabilità del Fondo pensioni a parziale copertura del loro fabbisogno.

Il fondo svalutazione crediti contributivi ammonta a 6.994 mln/€, mentre il fondo svalutazione crediti per prestazioni da recuperare è stato rideterminato in 619 mln/€ .

Sulla base dell'esperienza già condotta da alcuni comitati amministratori, il Collegio ricorda che l'art. 23, comma 1, lett. c) e d), della legge 9 marzo 1989 n. 88, coordinato con le disposizioni in tema di equilibrio finanziario delle gestioni dettate dall'art. 41 della medesima legge, annovera tra i compiti degli stessi comitati anche la formulazione di proposte finalizzate al risanamento della gestione.

Nell'analisi, nelle considerazioni e nelle osservazioni predette, è il parere del Collegio dei Sindaci.

IL COLLEGIO DEI SINDACI

Giuliano Cazzola

Giovanni Cossiga

Ludovico Anselmi

Daniela Carlà

Carlo Conte

Michele Pisanello

Teodosio Zeuli

mln/€ = milioni di euro ; mgl/€ = migliaia di euro

INPS – Collegio Sindacale

3 Gestione prestazioni temporanee ai lavoratori dipendenti

Relazione al Conto Consuntivo 2003

I dati riepilogativi della Gestione sono i seguenti:

Descrizione	Consuntivo 2002	Consuntivo 2003	V a r i a z i o n i	
			assolute	%
	in milioni di euro			
		*		
Situazione patrimoniale netta all’inizio dell’anno	128.282	134.633	6.351	4,95%
Entrate	17.009	18.118	1.109	6,52%
Uscite	10.662	11.330	668	6,27%
Risultato di esercizio	6.347	6.788	441	6,95%
Situazione patrimoniale netta alla fine dell'anno	134.629	141.421	6.792	5,04%

* Il patrimonio all'inizio dell'anno risulta rideterminato in base ai dati di consuntivo 2002 dell'ex INPDAI

Dai dati consuntivi appena illustrati, si rileva un risultato positivo di esercizio di 6.788 mln/€ a fronte dei 6.347 mln/€ registrati nel 2002.

La situazione patrimoniale al 31 dicembre 2003 presenta attività per 147.219 mln/€ e passività per 5.798 mln/€, con un avanzo netto di 141.421 mln/€ a fronte dei 134.633 mln/€ rideterminati all'1.1.2003 a seguito della confluenza dell'avanzo patrimoniale dell'ex INPDAI.

Avuto riguardo ai singoli valori di bilancio della Gestione, il Collegio ritiene di evidenziare i seguenti aspetti.

- ♦ **Le entrate** sono principalmente costituite dai *contributi* posti a carico dei lavoratori e degli iscritti che ammontano, nel loro complesso, a 14.482 mln/€ e, rispetto all'esercizio precedente, registrano un aumento di 945 mln/€, pari al 6,98%.

La quantificazione del gettito contributivo tiene conto delle diverse aliquote di prelievo vigenti per le varie forme assicurative comprese nella Gestione e applicate alla massa salariale imponibile, la quale risente, tra l'altro:

- della dinamica delle retribuzioni individuali,
- dell'aumento dei minimali giornalieri;
- della variazione delle retribuzioni convenzionali di alcuni settori produttivi.

- ♦ I *trasferimenti dalla GIAS* a copertura di oneri non previdenziali ammontano, nel complesso, a 2.739 mln/€ (2.522 mln/€ nel 2002) e si riferiscono, in massima parte, alla copertura del mancato gettito contributivo a seguito di esoneri e riduzioni di aliquote in favore di settori o categorie produttive (2.323 mln/€ nel totale) in relazione a:

- trattamenti di famiglia, per 1.334 mln/€;
- trattamenti ordinari di integrazione salariale ai dipendenti dell'edilizia, delle aziende lapidee e industriali, per 168 mln/€;
- trattamento sostitutivo della retribuzione ai dipendenti da imprese agricole, per 40 mln/€;
- trattamenti ordinari di disoccupazione, per 258 mln/€;
- trattamento di fine rapporto, per 35 mln/€;
- trattamenti economici di malattia e maternità, per 488 mln/€.

- ♦ Gli *interessi attivi maturati sul conto corrente con l'INPS* ammontano a 486 mln/€ a fronte dei 539 mln/€ rilevati nel consuntivo 2002. Le disponibilità della Gestione, al netto delle anticipazioni effettuate gratuitamente al FPLD, nel quadro della solidarietà prevista nel comparto dei lavoratori dipendenti dall'art. 21 della legge n. 88/1989, sono state impiegate, in massima parte, per anticipazioni alle gestioni deficitarie con il conseguente riconoscimento di interessi calcolati al tasso del 2,93% (secondo la determinazione del Vice Commissario n. 1827 del 30 giugno 2004).

- ♦ Le *poste correttive e compensative delle uscite* sono state accertate in 335 mln/€ e riguardano, quasi esclusivamente, i *recuperi di prestazioni* indebite accertati nell'esercizio. Essi si riferiscono essenzialmente:
 - ai trattamenti di famiglia (35 mln),

- ai trattamenti ordinari di disoccupazione (54 mln);
 - ai trattamenti economici di malattia e maternità (88 mln);
 - ai trattamenti di fine rapporto già erogati dall'Istituto e recuperati nei confronti delle aziende fallite (156 mln).
- ♦ Infine, le *variazioni patrimoniali straordinarie*, accertate nel complesso in 4 mln/€ riguardano per 2 mln/€ le eliminazioni di residui insussistenti di debiti e per altri 2 mln/€ la plusvalenza realizzata sulla cessione di immobili alla S.C.I.P., in conseguenza del processo di cartolarizzazione degli immobili pubblici.
- ♦ **Le uscite** sono principalmente costituite dalle *spese per prestazioni istituzionali* che ammontano a complessivi 8.711 mln/€ (7.732 mln/€ nel 2002), con un aumento di 979 mln/€ rispetto all'esercizio precedente (pari al 12,66%). Tali prestazioni, come può evincersi dal prospetto seguente, attengono ad una gamma diversificata di trattamenti aventi, quale comune denominatore, la temporaneità e la destinazione a beneficio dei lavoratori o ex lavoratori dipendenti:

	anno 2003	anno 2002	
✓ Trattamenti di famiglia	2.857	2.606	mln/€
✓ Trattamenti di integrazione salariale	379	333	"
✓ Trattamenti di disoccupazione	1.788	1.693	"
✓ Trattamenti economici malattia e maternità	3.366	2.714	"
✓ Trattamenti di fine rapporto e vari	321	386	"
<hr/>			
Totale	8.711	7.732	mln/€

- ♦ I *trasferimenti al Fondo pensioni lavoratori dipendenti* per la copertura assicurativa dei periodi indennizzati concernenti la disoccupazione ordinaria e l'integrazione salariale ammontano a complessivi 1.673 mln/€ (2.094 mln/€ nel 2002).
- ♦ Le *spese di funzionamento*, attribuite alla Gestione sulla base dei criteri di ripartizione contenuti nell'art. 31 del vigente Regolamento di contabilità, ammontano a 547 mln/€ a fronte

dei 509 mln/€ del consuntivo 2002, con un aumento di 38 mln/€, pari al 7,47%. La quantificazione complessiva di detti oneri è la risultante di variazioni di segno opposto intervenute nelle singole componenti. Nel prendere atto della riduzione verificatasi nelle spese legali (- 7 mgl/€) e nelle spese postali, telegrafiche e telefoniche (- 4,4 mln/€ nel complesso), il Collegio rileva considerevoli aumenti nelle spese per il personale (+ 37 mln/€, pari al 9,39%) e nelle "altre spese" (+ 33 mln/€, pari al 137,5%).

Al riguardo, si sottolinea l'opportunità di superare i citati criteri di ripartizione di tali voci di spesa mediante il pieno impiego della contabilità analitica al fine di conseguire una rappresentazione dei risultati economici delle varie Gestioni amministrate dall'Istituto che sia il più possibile rispondente all'effettivo consumo di risorse.

- ♦ Tra le **attività** sono iscritti, tra l'altro:
 - il credito in conto corrente verso l'INPS per 10.101 mln/€ che risente delle anticipazioni effettuate nell'esercizio al Fondo pensioni lavoratori dipendenti;
 - il credito verso il F.P.L.D. per 131.969 mln/€ e riguarda le disponibilità liquide, utilizzate senza corresponsione di interessi dal Fondo pensioni, in ottemperanza alle disposizioni contenute nell'art. 21 della legge n. 88/1989;
 - i crediti ceduti alla S.C.C.I. S.p.a, per un importo di 2.837 mln/€, che rappresentano la quota parte attribuita alla gestione, in misura proporzionale alle riscossioni realizzate, dei crediti per contributi e sanzioni.
- ♦ Tra le **poste rettificative dell'attivo**, risultano iscritti:
 - il fondo svalutazione crediti contributivi, pari a 1.425 mln/€, che è incrementato di 43 mln/€ rispetto all'inizio di esercizio;
 - il fondo svalutazione crediti per prestazioni da recuperare, che ammonta a 68 mln/€, ed è aumentato di 1,3 mln/€ rispetto all'inizio dell'esercizio.

Nell'analisi, nelle considerazioni e nelle osservazioni predette, è il parere del Collegio dei Sindaci.

IL COLLEGIO DEI SINDACI

Giuliano Cazzola

Giovanni Cossiga

Ludovico Anselmi

Daniela Carlà

Carlo Conte

Michele Pisanello

Teodosio Zeuli

mln/€ = milioni di euro ; mgl/€ = migliaia di euro

INPS – Collegio Sindacale

4 Gestione speciale per l'erogazione dei trattamenti pensionistici al personale degli Enti pubblici creditizi decreto legislativo 20 novembre 1990, n° 357

Relazione al Conto Consuntivo 2003

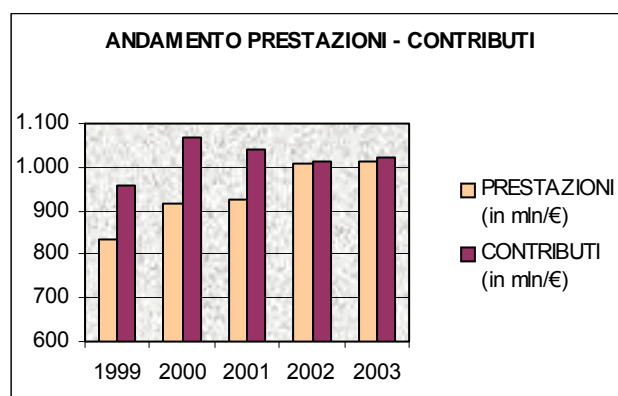
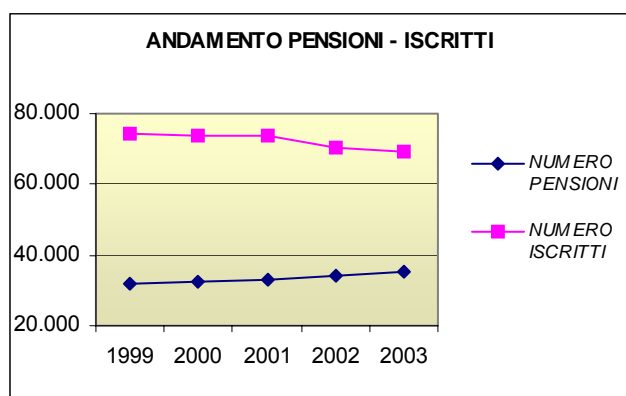
I dati riepilogativi della Gestione sono i seguenti:

Descrizione	Consuntivo 2002	Consuntivo 2003	Variazioni assolute	Variazioni %
	in milioni di euro			
Situazione patrimoniale netta all'inizio dell'anno	2.775	2.937	162	5,84%
Entrate	1.177	1.185	8	0,68%
Uscite	1.015	1.019	4	0,39%
Risultato dell'esercizio	162	166	4	2,47%
Situazione patrimoniale netta alla fine dell'anno	2.937	3.103	166	5,65%

A partire da tali dati è possibile rilevare un risultato positivo di esercizio di 166 mln/€ con un leggero aumento rispetto a quello del 2002 (+4 mln/€). Ne consegue che l'avanzo patrimoniale complessivo al 31 dicembre 2003 ammonta a 3.103 mln/€, quale risultante algebrica di situazioni attive e passive diversificate tra i singoli Istituti di credito.

Nella tabella che segue vengono riepilogati sia i dati relativi a contributi e prestazioni rispettivamente accertati ed impegnate nel 2003, sia quelli corrispondenti agli esercizi pregressi, con i relativi rapporti, da cui possono essere tratti utili elementi di valutazione in ordine ai conseguenti *trend* degli equilibri/squilibri gestionali.

ANNO	NUMERO PENSIONI	NUMERO ISCRITTI	RAPPORTO PENSIONI/ ISCRITTI	PRESTAZIONI (in mln/€)	CONTRIBUTI (in mln/€)	RAPPORTO PRESTAZIONI/ CONTRIBUTI
1999	31.870	74.149	0,43	832	958	0,87
2000	32.356	73.674	0,44	918	1.067	0,86
2001	33.030	73.693	0,45	924	1.041	0,89
2002	33.878	70.564	0,48	1.007	1.013	0,99
2003	35.049	69.371	0,51	1.011	1.023	0,99



Avuto riguardo ai singoli valori di bilancio della Gestione, il Collegio ritiene di evidenziare i seguenti aspetti.

- ♦ *Innanzitutto, tenuto conto del rapporto prestazioni/contributi che sembra avviarsi allo sfondamento della soglia critica dell'unità e delle modeste dimensioni dell'avanzo di amministrazione, il Collegio, pur in presenza di un rapporto pensioni/iscritti che è lontano dall'unità, sottolinea che tale situazione potrebbe dare luogo in futuro a problemi finanziari di natura strutturale.*
- ♦ Tra le entrate, la posta di maggior rilievo è rappresentata dai contributi che, accertati per complessivi 1.023 mln/€, fanno registrare un aumento di 10 mln/€ (+1% circa) rispetto all'esercizio precedente, in conseguenza della lievitazione dei monti retributivi e dell'adeguamento dei minimali di retribuzione imponibile.
- ♦ Il recupero di prestazioni fa registrare entrate per 38 mln/€, con un aumento di 15 mln/€ (+65%) rispetto all'esercizio precedente.
- ♦ Il trasferimento della GIAS, a copertura di sottocontribuzioni registrate nell'anno (art. 2 del d.l. n. 67/1997 convertito dalla legge n. 135/1997) si è attestato a 12 mln/€, facendo rilevare una diminuzione del 25% rispetto all'esercizio precedente.
- ♦ I redditi e proventi patrimoniali assommano a 87 mln/€ ed afferiscono agli interessi attivi maturati sul conto corrente che la gestione intrattiene con l'INPS. La diminuzione di 22 mln/€ (-20,2%) rispetto all'esercizio precedente è la diretta

conseguenza del minor tasso di rendimento (2,908% a fronte del 3,882% del 2002) applicato dall'Istituto in base ai criteri di cui all'articolo 7, comma 4, del Decreto legislativo 20 novembre 1990, n. 357.

- ♦ Le spese per prestazioni istituzionali ammontano a complessivi 1.011 mln/€ con un leggero incremento rispetto al consuntivo 2002 (+4 mln/€ pari allo 0,4%), da attribuire sia al maggior numero delle pensioni in pagamento (+1.171), sia all'aumento dell'importo medio delle stesse sul quale incide, peraltro, la perequazione automatica (+2,4% a partire dall'1.1.2003, come disposto dal decreto del Ministro dell'economia e delle finanze del 20 novembre 2003).
- ♦ Le spese di funzionamento, attribuite alla gestione sulla base dei criteri di ripartizione contenuti nell'articolo 31 del Regolamento di contabilità e per l'esecuzione delle opere, delle forniture e dei servizi, ammontano a 2.122 mgl/€ e presentano, nel complesso, un incremento di 247 mgl/€ (pari al 13,2%), rispetto all'esercizio precedente. Tra gli oneri riconducibili a tale categoria, si evidenziano:
 - ➔ le spese per il personale che assommano a 917 mgl/€ con un incremento rispetto al 2002 di 101 mgl/€ (+12,4%);
 - ➔ le spese per i servizi informatici che ammontano a 846 mgl/€ e presentano un aumento di 118 mgl/€ (+ 16,2%);
 - ➔ le spese per i servizi svolti da altri enti che si attestano a 231 mgl/€ (a fronte dei 163 mgl/€ del 2002) con un aumento di 68 mgl/€ (+ 41,7%);
 - ➔ gli oneri connessi all'uso dei locali adibiti ad uffici (quali illuminazione e forza motrice, riscaldamento, pulizia, vigilanza, manutenzioni e adattamento stabili), per complessivi 120 mgl/€ che fanno registrare un incremento di 1 mgl/€ (+0,8%);
 - ➔ le altre spese, che passano dai 66 mgl/€ del 2002 ai 178 mgl/€ del 2003 e fanno rilevare un aumento di 112 mgl/€ (+169%);

➔ le spese postali, telegrafiche e telefoniche che ammontano a 53 mgl/€, con una diminuzione di 13 milioni (- 19,7%).

Al riguardo, il Collegio sottolinea l'opportunità di superare i citati criteri di ripartizione di tali voci di spesa mediante il pieno impiego della contabilità analitica al fine di conseguire una rappresentazione dei risultati economici delle varie Gestioni e Fondi amministrati dall'Istituto che sia il più possibile rispondente all'effettivo consumo di risorse.

- ◆ Nello stato patrimoniale, le attività sono fondamentalmente riconducibili:
 - ➔ al credito in c/c con l'INPS che aumenta rispetto all'inizio dell'anno di 157 mln/€ (+5,36%);
 - ➔ alla quota di partecipazione agli investimenti patrimoniali unitari che è pari a 18 mln/€.
- ◆ Le passività sono sostanzialmente ascrivibili al debito verso gli Enti di patronato e assistenza sociale (2,3 mln/€).

Nell'analisi, nelle considerazioni e nelle osservazioni predette, è il parere del Collegio dei Sindaci.

IL COLLEGIO DEI SINDACI

Giuliano Cazzola

Giovanni Cossiga

Ludovico Anselmi

Daniela Carlà

Carlo Conte

Michele Pisanello

Teodosio Zeuli

mln/€ = milioni di euro ; mgl/€ = migliaia di euro

INPS - Collegio Sindacale

5 Gestione dei contributi e delle prestazioni previdenziali dei coltivatori diretti, mezzadri e coloni

Relazione al Conto Consuntivo 2003

I dati riepilogativi della Gestione sono i seguenti:

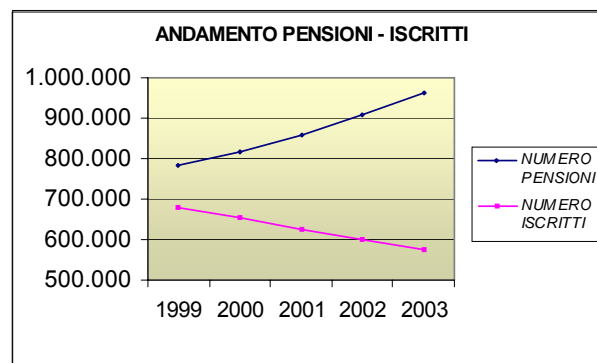
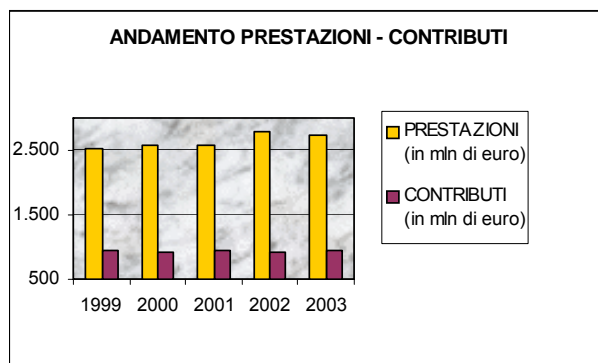
Descrizione	Consuntivo 2002	Consuntivo 2003	Variazioni assolute	Variazioni %
	in milioni di euro			
Situazione patrimoniale netta all'inizio dell'anno	-27.270	-30.289	-3.019	11,07%
Entrate	1.184	1.190	6	0,51%
Uscite	4.203	3.941	-262	-6,23%
Risultato dell'esercizio	-3.019	-2.751	268	-8,88%
Situazione patrimoniale netta alla fine dell'anno	-30.289	-33.040	-2.751	9,08%

Come si può rilevare dai dati consuntivi sinteticamente illustrati, l'esercizio 2003 si chiude con un risultato negativo di 2.751 mln/€ che, tuttavia, presenta dimensioni leggermente inferiori a quelle dell'esercizio 2002 (- 268 mln/€).

La situazione patrimoniale al 31 dicembre 2003 presenta attività per 1.296 mln/€ e passività per 34.337 mln/€, con un disavanzo netto, quindi, di 33.041 mln/€.

Nella tabella che segue vengono riepilogati sia i dati relativi a contributi e prestazioni rispettivamente accertati ed impegnate nel 2003, sia quelli corrispondenti agli esercizi pregressi, con i relativi rapporti, da cui possono essere tratti utili elementi di valutazione in ordine alle tendenze gestionali in atto.

ANNO	NUMERO PENSIONI	NUMERO ISCRITTI	RAPPORTO PENSIONI/ ISCRITTI	PRESTAZIONI (in mln di euro)	CONTRIBUTI (in mln di euro)	RAPPORTO PRESTAZIONI/ CONTRIBUTI
1999	783.477	680.252	1,15	2.532	936	2,71
2000	817.199	652.310	1,25	2.566	909	2,82
2001	859.084	623.508	1,38	2.591	945	2,74
2002	907.294	599.413	1,51	2.791	916	3,05
2003	961.189	576.006	1,67	2.739	940	2,91



Al riguardo, non si può che sottolineare la situazione particolarmente negativa di tale gestione sia per quanto concerne il rapporto pensioni/iscritti (che ha raggiunto quota 1,67) sia con riferimento al rapporto prestazioni/contributi che, pur in presenza di un leggero miglioramento registrato nell'ultimo esercizio, rimane strutturalmente negativo. Ad avviso del Collegio, sono indispensabili misure rivolte a correggere il trend in progressiva divaricazione tra prestazioni e contributi.

Sotto l'aspetto contributivo la gestione è stata interessata:

- dalla diminuzione del numero degli iscritti, che è passato da 599.413 a 576.006 (-3,91%);
- dal Decreto del Ministro del Lavoro e delle Politiche Sociali in data 1 luglio 2003 che ha fissato in 41,81€ la misura del reddito convenzionale giornaliero da applicare alla fascia di reddito indicata nella tabella D allegata alla Legge n. 233/1990;
- dall'ultimo aumento previsto annuale dello 0,50% delle aliquote, previsto dall'art.3, comma 3, del D.lgs. n. 146 del 16 aprile 1997;
- dall'art.22 della legge n. 160 del 3 giugno 1975 per quanto concerne l'adeguamento periodico del contributo addizionale che per l'anno in esame è pari a € 0,53 a giornata (156 giornate l'anno);
- dai numerosi provvedimenti di sospensione del pagamento dei contributi assistenziali e previdenziali che in questi ultimi anni sono stati concessi, ai sensi dell'art. 5 della legge n. 198/1985, alle aziende del settore danneggiate da calamità naturali.

Avuto riguardo ai singoli valori di bilancio della Gestione, il Collegio ritiene di evidenziare i seguenti aspetti.

- ♦ Fra le entrate, la posta di maggior rilievo è rappresentata dai contributi accertati, pari a 927 mln/€, che, rispetto all'esercizio precedente, presentano un aumento di 11 mln/€ (1,2%).
- ♦ Fra le uscite, la voce principale è costituita dalle prestazioni istituzionali che ammontano a complessivi 2.739 mln/€, di cui 2.733 mln/€ concernenti le rate di pensione. Tale onere pensionistico, rispetto al consuntivo 2002, presenta una flessione di 53 mln/€ (pari all'1,9%) da attribuire esclusivamente all'aumento delle somme poste a carico dello Stato di natura non previdenziale (+254 mln/€), pur in presenza di un aumento del numero delle rendite in essere (+53.895) e del valore medio delle stesse sul quale incide la perequazione automatica (+2,4% a partire dal 1.1.2003).

Tale dato risulta decurtato degli oneri di natura non previdenziale gravanti sul bilancio statale che sono rappresentati in massima parte (1.409 mln/€ su 1.852 mln/€) dal contributo per la copertura di una quota parte di ciascuna mensilità di pensione erogata con decorrenza 1/1/1989 che risulta pari all'11,09% dell'importo netto del contributo statale, di cui all'articolo 37, comma 3, lett. c), della legge n. 88/89 (12.707 mln/€), come stabilito in via definitiva dalla Conferenza di servizi del 7 novembre 2003.

- ♦ Le spese generali di amministrazione, attribuite alla gestione in base ai criteri di ripartizione contenuti nell'articolo 31 del Regolamento di contabilità e per l'esecuzione delle opere, delle forniture e dei servizi, ammontano a 174 mln/€ e presentano un aumento di 6 mln/€ rispetto al 2002 (pari al 3,5%).

Tra gli oneri riconducibili a tale categoria, si ritiene di evidenziare i seguenti:

- ➔ spese direttamente connesse con i servizi informatici, pari a 9.069 mgl/€ (a fronte dei 7.347 mgl/€ del 2002), che presentano un incremento di 1.722 mgl/€ (pari al 23,4%);
- ➔ spese per i servizi svolti da altri enti, che ammontano a 19.806 mgl/€ (a fronte dei 21.537 mgl/€ del 2002) con una riduzione di 1.731 mgl/€ (pari all'8%);

- ➔ oneri connessi all'uso dei locali adibiti ad uffici, quali illuminazione e forza motrice, riscaldamento, pulizia, vigilanza, manutenzioni e adattamento stabili, per complessivi 7.924 mgl/€ (a fronte dei 9.307 mgl/€ del 2002) con un decremento di 1.383 mgl/€ (pari al 14,8%);
- ➔ spese postali, telegrafiche e telefoniche che ammontano a 3.508 mgl/€ (a fronte dei 5.145 mgl/€ del 2002) con una diminuzione di 1.637 mgl/€ (pari al 31,8 %);
- ➔ spese per il personale pari a 130.584 mgl/€ (a fronte dei 119.478 mgl/€ del 2002) con un aumento di 11.106 mgl/€ (pari al 9,3%).

Al riguardo, il Collegio sottolinea l'opportunità di superare i citati criteri di ripartizione di tali voci di spesa mediante il pieno impiego della contabilità analitica al fine di conseguire una rappresentazione dei risultati economici delle varie Gestioni e Fondi amministrati dall'Istituto che sia il più possibile rispondente all'effettivo consumo di risorse.

- ◆ Gli interessi passivi sul conto corrente con l'Istituto assommano a 929 mln/€, e presentano una diminuzione di 190 mln/€ (pari a circa il 17%) rispetto all'esercizio precedente.
- ◆ Tra i residui attivi della Gestione, che ammontano a complessivi 1.063 mln/€, si trovano i crediti in gestione e garanzia presso la S.C.C.I s.p.a. per un importo pari a 992 mln/€ che tengono conto delle riscossione da cartolarizzazione realizzate nel 2003 (97 mln/€) ed attribuite alla gestione in misura proporzionale all'ammontare dei crediti ceduti.
- ◆ Tra le passività vanno evidenziati:
 - il debito in c/c con l'INPS che, pari a 33.841 mln/€, fa segnare un incremento di 2.748 mln/€ (pari all'8,83%) in conseguenza delle anticipazioni fruite a carico delle gestioni finanziariamente attive;
 - il fondo svalutazione crediti per prestazioni da recuperare, determinato in 23 mln/€, ed il fondo svalutazione crediti contributivi per 224 mln/€. L'assegnazione di 27 mln/€ a

quest'ultimo fondo si è resa necessaria, oltre che per adeguarne la consistenza alle percentuali di svalutazione dei crediti fissate con la determinazione del Direttore generale n. 3/2004, anche per compensare il prelievo di 21 mln/€ necessario a coprire l'eliminazione di residui per contributi effettuata alla fine dell'esercizio;

- i debiti per contributi da rimborsare che salgono a 102 mln/€ (+3%).

Il Collegio ricorda che, ai sensi dell'art. 30, comma 1, lett. c, e d, della legge 9 marzo 1989 n. 88, coordinato con le disposizioni in tema di equilibrio finanziario delle gestioni dettate dall'art. 41 della medesima legge, tra i compiti del comitato amministratore vi è anche quello di formulare proposte finalizzate al risanamento economico-finanziario. Prende atto, pertanto, che in tal senso sta operando il comitato preposto alla gestione in esame.

Nell'analisi, oltre che nelle considerazioni e nelle osservazioni predette, è il parere del Collegio dei Sindaci.

IL COLLEGIO DEI SINDACI

Giuliano Cazzola

Giovanni Cossiga

Ludovico Anselmi

Daniela Carlà

Carlo Conte

Michele Pisanello

Teodosio Zeuli

mln/€ = milioni di euro ; mgl/€ = migliaia di euro

INPS - Collegio Sindacale

6 Gestione dei contributi e delle prestazioni previdenziali degli artigiani

Relazione al Conto Consuntivo 2003

I dati riepilogativi della Gestione sono i seguenti:

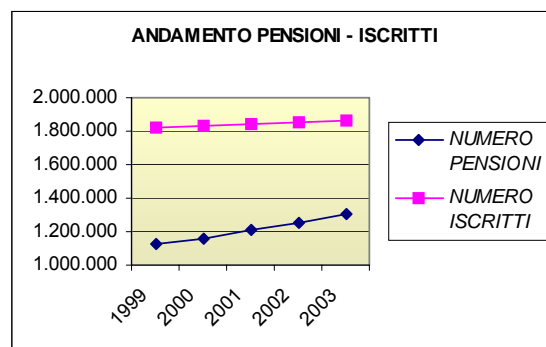
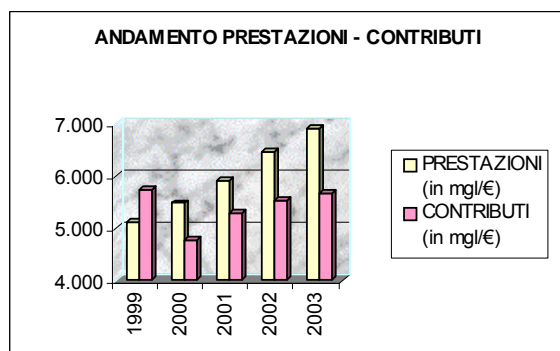
Descrizione	Consuntivo 2002	Consuntivo 2003	Variazioni assolute	Variazioni %
	in milioni di euro			
Situazione patrimoniale netta all'inizio dell'anno	1.566	4	-1.562	-99,74%
Entrate	5.922	6.023	101	1,71%
Uscite	7.484	8.190	706	9,43%
Risultato dell'esercizio	-1.562	-2.167	-605	38,73%
Situazione patrimoniale netta alla fine dell'anno	4	-2.163	-2.167	-54175,00%

A partire da tali dati è possibile rilevare un risultato negativo di esercizio di 2.167 mln/€ con un peggioramento di 605 mln/€ rispetto al dato del 2002. Ne consegue che la gestione passa da un avanzo patrimoniale complessivo al 31.12.2002 di 4 mln/€, a un disavanzo patrimoniale al 31.12.2003 pari a 2.163 mln/€ .

L'ulteriore deterioramento gestionale è da attribuire alle maggiori uscite concernenti le prestazioni istituzionali (+436 mln/€), le poste correttive e compensative di entrate (+160 mln/€), le svalutazioni e deprezzamenti (+181 mln/€) e le variazioni patrimoniali straordinarie (+30 mln/€), le quali trovano solo parziale compensazione nella riduzione dei trasferimenti passivi, degli oneri finanziari, dei trasferimenti ad altre gestioni dell'INPS, oltre che nel miglioramento delle entrate (+101 mln/€).

Nella tabella che segue vengono riepilogati sia i dati relativi a contributi e prestazioni rispettivamente accertati ed impegnate nel 2003, sia quelli corrispondenti agli esercizi pregressi, con i relativi rapporti, da cui possono essere tratti utili elementi di valutazione in ordine ai conseguenti *trend* degli equilibri/squilibri gestionali.

ANNO	NUMERO PENSIONI	NUMERO ISCRITTI	RAPPORTO PENSIONI/ISCRITTI	PRESTAZIONI (in mgl/€)	CONTRIBUTI (in mgl/€)	RAPPORTO PRESTAZIONI /CONTRIBUTI
1999	1.122.640	1.817.200	0,62	5.112	5.732	0,89
2000	1.161.691	1.833.383	0,63	5.484	4.776	1,15
2001	1.207.169	1.839.912	0,66	5.916	5.289	1,12
2002	1.251.240	1.848.240	0,68	6.487	5.525	1,17
2003	1.302.016	1.862.427	0,70	6.923	5.666	1,22



- ♦ Si può notare che, pur nell'ambito di un costante aumento, mentre il rapporto pensioni/iscritti è ancora inferiore all'unità, il rapporto prestazioni/contributi si attesta ad 1,22. Tale peggioramento scaturisce fundamentalmente da un netto incremento della spesa per prestazioni il cui ammontare, nell'ultimo quinquennio, è cresciuto del 35,42% a fronte di una riduzione complessiva del gettito contributivo nello stesso periodo dell'1,16%. L'andamento del rapporto prestazioni/contributi, in mancanza di misure adeguate, comporta la progressiva accentuazione dello squilibrio gestionale, considerato anche l'esaurimento dell'avanzo patrimoniale ed il passaggio, nell'ultimo esercizio, ad un disavanzo patrimoniale pari al 35% delle entrate totali. Il Collegio, pertanto, sottolinea ancora una volta l'esigenza di correggere nelle sedi competenti il trend in progressiva divaricazione tra prestazioni e contributi. Al riguardo, pare opportuno ricordare, anche sulla base dell'esperienza già condotta da alcuni comitati amministratori che, ai sensi dell'art. 33, comma 1, lett.c, e d, della legge n. 88/89, coordinato con le disposizioni in tema di equilibrio finanziario delle gestioni dettate dall'art. 41 della medesima legge, è compito degli stessi comitati formulare proposte in materia di contributi e prestazioni che siano finalizzate al risanamento della gestione.

Il Collegio tiene, inoltre, ad evidenziare quanto segue.

- ◆ Le entrate sono principalmente costituite dai contributi a carico degli iscritti che ammontano a complessivi 5.617 mln/€, con un incremento di 180 mln/€ (pari al 3,3%) rispetto al consuntivo 2002, che è attribuibile :
 - ◇ all'aumento dei limiti di reddito imponibili;
 - ◇ al maggior numero degli iscritti (+ 14.187 unità);
 - ◇ all'aumento dello 0,20 % dell'aliquota contributiva a partire dall'1.1.2003, così come stabilito dall'art. 59, comma 15, della legge n. 449/1997.

- ◆ Tra le uscite (che nel loro complesso registrano un aumento rispetto al 2002 di 707 mln/€), la posta di maggior rilievo è rappresentata dalle prestazioni istituzionali che, pari a complessivi 6.923 mln/€ (6.487 mln/€ nel 2002), attengono in massima parte alla spesa pensionistica (6.908). Quest'ultima voce, rispetto al 2002, presenta un incremento di 435 mln/€ (pari al 6,7%) da attribuirsi al maggior numero di rendite in pagamento (+4,1%) e al più elevato importo medio delle stesse, sul quale incide, peraltro, l'adeguamento per perequazione automatica (fissato nella misura del 2,4% a partire dall'1.1.2003 dal decreto del Ministro dell'economia e delle finanze del 20 novembre 2003). Tale onere è al netto della quota di natura non previdenziale (1.126 mln/€) che, assunta direttamente a carico dello Stato, viene esposta nel bilancio della GIAS.

- ◆ Gli oneri finanziari assommano complessivamente a 168 mln/€ e sono ascrivibili:
 - ✓ agli oneri derivanti dalla IV operazione di cessione e cartolarizzazione dei crediti contributivi per 27 mln/€;
 - ✓ agli interessi passivi maturati sul c/c con l'INPS per le anticipazioni ricevute con l'utilizzazione delle disponibilità delle gestioni finanziariamente attive per 130 mln/€, con un incremento del 38%;
 - ✓ agli interessi passivi corrisposti sulle prestazioni arretrate per 11 mln/€ (+57%).

- ◆ Le spese di funzionamento, attribuite alla Gestione in base ai criteri di ripartizione contenuti nell'articolo 31 del Regolamento di contabilità e per l'esecuzione delle opere,

delle forniture e dei servizi, ammontano a complessivi 186 mln/€ e presentano un incremento di 6 mln/€ (pari al 3,3%) rispetto al consuntivo 2002.

Tra gli oneri riconducibili a tale categoria, si ritiene di evidenziare:

- ➔ le spese per il personale, che sono aumentate rispetto all'esercizio precedente del 7,2% passando da 129 mln/€ a 138 mln/€;
- ➔ le spese legali, che ammontano a 1 mln/€, e presentano un aumento di 0,4 mln/€, pari al 66%;
- ➔ le altre spese che, pari a 17 mln/€, presentano un incremento di 8 mln/€, pari all'88%;
- ➔ le spese per i servizi informatici, che ammontano a 6 mln/€, con una diminuzione di 2 mln/€ (pari al 26,6%);
- ➔ le spese postali, telegrafiche e telefoniche che figurano per 4 mln/€, con una flessione di 2 mln/€, (pari a circa il 33%).;
- ➔ le spese per illuminazione, forza motrice, riscaldamento, condizionamento, conduzione, pulizia, vigilanza, fitto locali etc, che assommano a 10 mln/€, con una diminuzione di 1 mln/€ (pari all'11,3%);
- ➔ le spese per i servizi affidati ad altri enti che, pari a 23,3 mln/€, presentano una flessione di 5 mln/€ (pari al 2,3%).

Al riguardo, il Collegio sottolinea l'opportunità di superare i citati criteri di ripartizione di tali voci di spesa mediante il pieno impiego della contabilità analitica al fine di conseguire una rappresentazione dei risultati economici delle varie Gestioni e Fondi amministrati dall'Istituto che sia il più possibile rispondente all'effettivo consumo di risorse.

- ◆ Nelle attività si trovano iscritti residui attivi che:

- ✓ per 4.764 mln/€, si riferiscono ai crediti ceduti fino all'anno 2003 alla S.C.C.I. S.p.A. al netto di quanto ricavato dalle riscossioni da cartolarizzazione (1.338 mln/€ complessivi) e attribuiti in misura proporzionale all'ammontare dei crediti ceduti;
 - ✓ per 113 mln/€, concernono gli altri crediti, che sono costituiti principalmente da crediti contributivi e da crediti per prestazioni da recuperare;
- ◆ tra le passività figurano:
- ✓ il debito in c/c con l'INPS che risulta pari a 5.760 mln/€ e fa registrare un aumento di 2.373 mln/€ rispetto all'esercizio precedente (+70%) con le conseguenze negative sull'ammontare degli oneri finanziari che si sono già esaminate;
 - ✓ il fondo svalutazione crediti contributivi per 1.927 mln/€, che è stato incrementato di 143 mln/€ (quale differenza tra il prelievo a copertura della perdita rilevata nell'anno per 151 mln/€ e l'assegnazione di 294 mln/€) al fine di adeguarne la consistenza alle nuove percentuali di svalutazione dei crediti contributivi stabilite con determinazione del Direttore Generale n. 3 del 16 giugno 2004 (43,9%, per i crediti maturati fino al 31 dicembre 2001 e 37,6% per quelli relativi all'anno 2002 e 2003);
 - ✓ il fondo svalutazione crediti per prestazioni da recuperare che ammonta a 35 mln/€, con un aumento di 12 mln/€ rispetto all'esercizio precedente.

Nell'analisi, nelle considerazioni e nelle osservazioni predette è il parere del Collegio dei Sindaci.

IL COLLEGIO DEI SINDACI

Giuliano Cazzola

Giovanni Cossiga

Ludovico Anselmi

Daniela Carlà

Carlo Conte

Michele Pisanello

Teodosio Zeuli

mln/€ = milioni di euro ; mgl/€ = migliaia di euro

INPS - Collegio Sindacale

7 Gestione dei contributi e delle prestazioni previdenziali degli esercenti attività commerciali

Relazione al Conto Consuntivo 2003

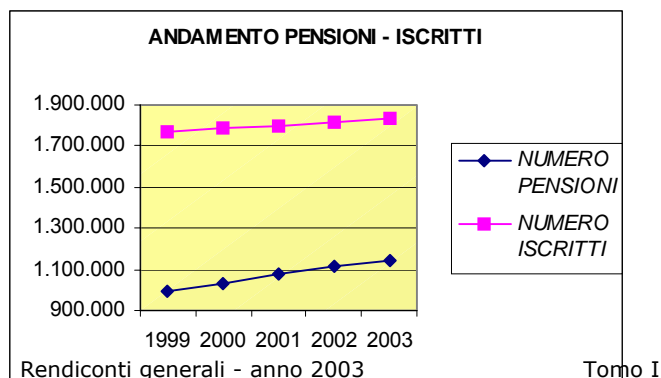
I dati riepilogativi della Gestione sono i seguenti:

Descrizione	Consuntivo 2002	Consuntivo 2003	Variazioni assolute	Variazioni %
	in milioni di euro			
Situazione patrimoniale netta all'inizio dell'anno	8.996	8.974	-22	-0,24%
Entrate	6.336	6.565	229	3,61%
Uscite	6.358	6.987	629	9,89%
Risultato dell'esercizio	-22	-422	-400	1818,18%
Situazione patrimoniale netta alla fine dell'anno	8.974	8.552	-422	-4,70%

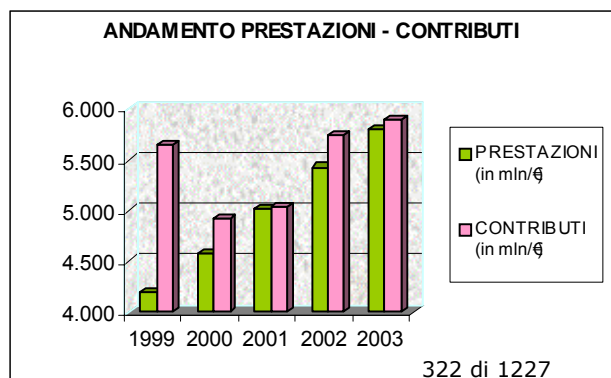
A partire da essi è possibile rilevare un risultato di esercizio negativo di 422 mln/€, con un peggioramento di 400 mln/€ rispetto all'esercizio precedente. Ne consegue che l'avanzo patrimoniale a fine dell'esercizio 2003 si attesta a 8.552 mln/€, di cui 10.931 mln/€ di attività e 2.379 mln/€ di passività.

Nella tabella seguente vengono riepilogati sia i dati relativi a contributi e prestazioni rispettivamente accertati ed impegnate nel 2003, sia quelli corrispondenti agli esercizi pregressi, con i relativi rapporti, da cui possono essere tratti utili elementi di valutazione in ordine ai conseguenti *trend* degli equilibri/squilibri gestionali.

ANNO	NUMERO PENSIONI	NUMERO ISCRITTI	RAPPORTO PENSIONI/ ISCRITTI	PRESTAZIONI (in mln/€)	CONTRIBUTI (in mln/€)	RAPPORTO PRESTAZIONI/ CONTRIBUTI
1999	994.760	1.769.300	0,56	4.193	5.646	0,74
2000	1.035.376	1.785.020	0,58	4.579	4.921	0,93
2001	1.076.385	1.796.087	0,60	5.013	5.039	0,99
2002	1.110.531	1.817.814	0,61	5.429	5.739	0,95
2003	1.147.234	1.832.989	0,63	5.803	5.900	0,98



Tomo I



Dall'esame dei singoli valori di bilancio della Gestione, oltre che delle tabelle e dei grafici testé riportati, il Collegio ritiene di dover evidenziare i seguenti aspetti.

- ♦ *Benché si rimanga al di sotto della soglia critica rappresentata dall'unità, sia per il rapporto pensioni/iscritti sia per quello prestazioni/contributi, si riscontra il perdurare di una tendenza all'aumento. Al riguardo, pare opportuno ricordare, anche sulla base dell'esperienza già condotta da alcuni comitati amministratori che, ai sensi dell'art. 36, comma 1, lett.c, e d, della legge n. 88/89, coordinato con le disposizioni in tema di equilibrio finanziario delle gestioni dettate dall'art. 41 della medesima legge, rientra tra i compiti degli stessi comitati la formulazione di proposte finalizzate al risanamento della gestione.*
- ♦ Le entrate sono principalmente costituite dai contributi ordinari che ammontano a complessivi 5.854 mln/€ e presentano, rispetto al consuntivo 2002, un incremento di 194 mln/€ (pari al 3,4%) che è attribuibile :
 - ♦ all'aumento dei limiti di reddito imponibili;
 - ♦ all'incremento del numero degli iscritti (+15.175 unità);
 - ♦ all'aumento dello 0,20% dell'aliquota contributiva, a partire dall'1.1.2003 così come stabilito dall'art. 59, comma 15 della legge n. 449/1997. Tale aliquota comprende il contributo dello 0,09% dovuto dagli iscritti della Gestione per il finanziamento del "Fondo degli interventi per la razionalizzazione della rete commerciale". Quest'ultimo Fondo eroga l'indennizzo per la cessazione definitiva dell'attività commerciale che è stato ripristinato dall'art. 72 della legge n. 448/2001 (finanziaria 2002) dal 1 gennaio 2002 fino al 31 dicembre 2006.

Inoltre, il gettito contributivo della Gestione in esame comprende il contributo per il finanziamento del citato Fondo degli interventi per la razionalizzazione della rete commerciale - ai sensi dell'art. 5, comma 4, lett. a) del decreto legislativo n. 207/1996 - per un importo di 35 mln/€ nonché il contributo dovuto dai promotori finanziari iscritti alla gestione dal 1° gennaio 1997 (secondo quanto disposto

dall'art.1, comma 196, della legge n. 662/1996) per altri 35 mln/€.

- ◆ Gli interessi attivi maturati sul conto corrente con l'INPS risultano a fine anno pari a 127 mln/€, con una flessione di 71 mln/€ (pari al 36%), in conseguenza del minore tasso di interesse applicato sulle anticipazioni alle gestioni deficitarie (2,93% a fronte del 3,901% del 2002, come da determinazione del Vice Commissario n. 1.827 del 30 giugno 2004).
- ◆ Tra le uscite, la posta di maggior rilievo è rappresentata dalle spese per prestazioni che, impegnate per complessivi 5.803 mln/€, sono costituite, in massima parte, da quelle di natura pensionistica (5.782 mln/€). Queste ultime fanno registrare un incremento di 371 mln/€ (pari al 6,9% rispetto all'esercizio precedente) che è attribuibile sia al maggior numero di rendite in pagamento (+36.703), sia al più elevato importo medio delle stesse (sul quale incide l'adeguamento della perequazione automatica del 2,4% a partire dall'1.1.2003, come stabilito dal decreto del Ministro dell'economia e delle finanze del 20 novembre 2003). Tale onere è al netto della quota di natura non previdenziale (942 mln/€) che, assunta direttamente a carico dello Stato, viene esposta nel bilancio della GIAS.
- ◆ Le spese di funzionamento, attribuite alla gestione in base ai criteri di ripartizione contenuti nell'articolo 31 del Regolamento di contabilità e per l'esecuzione delle opere, delle forniture e dei servizi, ammontano a 165 mln/€ e presentano un aumento di 3 mln/€ (pari al 1,8%) rispetto all'esercizio precedente. Tra gli oneri riconducibili a tale categoria, si evidenziano:
 - ➔ le spese per il personale che ammontano a 126,025 mln/€ e fanno segnare un aumento di 9,860 mln/€ (+ 8,5%);
 - ➔ le spese legali che pari a 0,593 mln/€, registrano una diminuzione di 5 mgl/€ (-0,8%);
 - ➔ le altre spese che assommano a 9,152 mln/€, con un aumento di 1,397 mln/€ (+ 18%);

- ➔ le spese per i servizi svolti da altri enti che ammontano a 22,681 mln/€, con un aumento di 2,098 mln/€ (+10,2%);
- ➔ le spese per i servizi informatici che pari a 5,992 mln/€, fanno segnare una diminuzione di 2,574 mln/€ (- 30%).

Al riguardo, il Collegio sottolinea l'opportunità di superare i citati criteri di ripartizione di tali voci di spesa mediante il pieno impiego della contabilità analitica al fine di conseguire una rappresentazione dei risultati economici delle varie Gestioni e Fondi amministrati dall'Istituto che sia il più possibile rispondente all'effettivo consumo di risorse.

- ◆ Nelle attività si trovano iscritti residui attivi per complessivi 5.221 mln/€, costituiti:
 - ✓ per 5.095 mln/€, dai crediti in gestione e garanzia presso la S.C.C.I. S.p.A., che rappresentano i crediti ceduti fino all'anno 2003, al netto di quanto ricavato dalla riscossione da cartolarizzazione (1.427 mln/€);
 - ✓ per 126 mln/€, dai crediti per prestazioni da recuperare.
- ◆ Il credito in c/c con l'Istituto si attesta a 4.363 mln/€, facendo segnare una flessione di 737 mln/€, pari al 14,45%.
- ◆ Tra le passività figurano:
 - ✓ il fondo svalutazione crediti contributivi per 1.735 mln/€, che è stato incrementato di 104 mln/€ al fine di adeguarne la consistenza alle nuove percentuali di svalutazione dei crediti contributivi determinate con determinazione del Direttore Generale n.3/2004 (41,9%, per i crediti maturati fino al 31 dicembre 2001 e 35,1% per quelli dell'anno 2002 e 2003);
 - ✓ il fondo svalutazione crediti per prestazioni da recuperare per 39 mln/€.
- ◆ I residui passivi assommano a 428 mln/€ ed annoverano, tra le loro componenti, al debito per contributi da rimborsare, pari a 127 mln/€, ed il debito per oneri di cessione, pari a 213 mln/€.

Nell'analisi, nelle considerazioni e nelle osservazioni predette, è il parere del Collegio dei Sindaci.

IL COLLEGIO DEI SINDACI

Giuliano Cazzola

Giovanni Cossiga

Ludovico Anselmi

Daniela Carlà

Carlo Conte

Michele Pisanello

Teodosio Zeuli

mln/€ = milioni di euro ; mgl/€ = migliaia di euro

INPS – Collegio Sindacale

8 Gestione per la tutela previdenziale dei soggetti che esercitano per professione abituale, ancorché non esclusiva, attività di lavoro autonomo ex art. 49, comma 1, del T.U.I.R. approvato con DPR n. 917/1986 e altre attività di cui all'art. 2, comma 26, della Legge 8 agosto 1995, n. 335

Relazione al Conto Consuntivo 2003

I dati riepilogativi della Gestione sono i seguenti:

Descrizione	Consuntivo 2002	Consuntivo 2003	Variazioni	
			assolute	%
			in milioni di euro	
Situazione patrimoniale all'inizio dell'anno	11.227	14.636	3.409	30,36%
Entrate	3.474	3.734	260	7,48%
Uscite	65	126	61	93,85%
Risultato di esercizio	3.409	3.608	199	5,84%
Situazione patrimoniale netta alla fine dell'anno	14.636	18.244	3.608	24,65%

Come si vede, il risultato d'esercizio si sostanzia in un utile di 3.608 mln/€, con un aumento di 199 mln/€ rispetto al 2002, pari al 5,84%.

La situazione patrimoniale al 31 dicembre 2003 presenta attività per 18.266 mln/€ e passività per 22 mln/€, con una consistenza netta, quindi, di 18.244 mln/€.

Avuto riguardo ai singoli valori di bilancio della Gestione, il Collegio ritiene di evidenziare i seguenti aspetti.

- ◆ Tra le entrate, la posta di maggior rilievo è rappresentata dai contributi a carico degli iscritti che ammontano a 3.266 mln/€, facendo registrare un aumento di 268 mln/€ (pari all'8,9%) rispetto all'esercizio precedente. Tale variazione è imputabile:
 - ✓ all'aumento del numero degli iscritti di 444.760 unità (+18,6%);
 - ✓ all'aumento del limite massimo di reddito imponibile che, per l'anno 2003, è stato rivalutato in € 80.391;

- ✓ all'aumento di 1 punto percentuale dell'aliquota contributiva dovuta da coloro che non risultano iscritti ad altre gestioni pensionistiche obbligatorie la quale, per il biennio 2002/2003, passa al 14% (come stabilito dall'art.51, comma 1, della legge 23 dicembre 1999, n. 488);
 - ✓ all'aumento dell'aliquota di 2,5% punti percentuali per coloro che percepiscono redditi da pensione previdenziale diretta, ai sensi dell'art. 44, comma 6, della legge n. 289/2002 (legge finanziaria 2003).
- ◆ Gli interessi attivi sul conto corrente con l'INPS, derivanti in gran parte dalle anticipazioni effettuate alle Gestioni deficitarie, ammontano a 453 mln/€ con una diminuzione di 17 mln/€ rispetto al 2002, in conseguenza dal minor tasso di remunerazione delle anticipazioni che passa dal 3,901% del 2002 a 2,93% del 2003 (determinazione del Vice Commissario n. 1.827 del 30 giugno 2004).
- ◆ Tra le uscite si evidenziano le spese per prestazioni istituzionali che assommano a complessivi 76 mln/€, risultano ascrivibile:
- ✓ alle rate di pensione per 23 mln/€;
 - ✓ alla tutela della maternità per 43 mln/€;
 - ✓ agli assegni al nucleo familiare per 8 mln/€;
 - ✓ all'indennità di malattia per degenza ospedaliera per 0,7 mln/€;
 - ✓ alle prestazioni *una tantum* agli iscritti senza diritto a pensione per 1,5 mln/€.
- Esse presentano un incremento di 47 mln/€ (pari al 162%) rispetto al 2002 che è sostanzialmente imputabile:
- all'aumento del numero delle pensioni in essere di 12.896 unità (pari al 57,4%);
 - alla crescita dell'importo medio delle stesse di 102€ (+20%).
- ◆ Le spese di funzionamento, attribuite alla gestione in base ai criteri di ripartizione contenuti nell'articolo 31 del Regolamento di contabilità e per l'esecuzione delle opere, delle forniture e dei servizi, ammontano a 13,6 mln/€ con un incremento rispetto all'esercizio precedente di 0,7 mln/€ (pari al 5,4%) dovuto all'aumento :
- delle spese per il personale (+0,6 mln/€);
 - delle spese per i servizi affidati ad altri enti (+0,2 mln/€);

- delle spese per servizi informatici (+0,4 mln/€);
- delle altre spese (+1,1 mln/€).

Tale incremento viene parzialmente compensato dalla diminuzione:

- delle spese per servizi postali, telegrafici e telefoniche (-0,1 mln/€);
- delle spese per illuminazione, forza motrice, riscaldamento, etc. (-0,04 mln/€);

oltre che dalle variazioni intervenute nei recuperi (+0,4 mln/€) e nei residui insussistenti passivi (+1,1 mln/€) che vengono sottratti agli aggregati delle spese di funzionamento.

Al riguardo, il Collegio sottolinea l'opportunità di superare i citati criteri di ripartizione di tali voci di spesa mediante il pieno impiego della contabilità analitica al fine di conseguire una rappresentazione dei risultati economici delle varie Gestioni e Fondi amministrati dall'Istituto che sia il più possibile rispondente all'effettivo consumo di risorse.

Si precisa, che la gestione in esame nel corso del 2003 è stata interessata dalla Legge n.289/2002 (legge finanziaria 2003) che, all'art. 44, comma 6, stabilisce la destinazione alla Gestione medesima di un 10% delle entrate, di cui ai commi 2 e 3 dello stesso articolo, che affluiscono alle gestioni pensionistiche per quei versamenti effettuati dai pensionati che alla data del 1 dicembre 2002 hanno potuto beneficiare del cumulo della pensione di anzianità con il reddito di lavoro pur non avendone i requisiti. Tale entrata (7 mln/€), che è vincolata al finanziamento di iniziative di formazione degli iscritti non pensionati, è stata accantonata in un apposito Fondo in attesa del Decreto ministeriale che dovrà determinare criteri e modalità di finanziamento e di gestione delle relative risorse.

Nell'analisi, nelle considerazioni e nelle osservazioni predette, è il parere del Collegio dei Sindaci.

IL COLLEGIO DEI SINDACI

Giuliano Cazzola

Giovanni Cossiga

Ludovico Anselmi

Daniela Carlà

Carlo Conte

Michele Pisanello

Teodosio Zeuli

mln/€ = milioni di euro ; mgl/€ = migliaia di euro

INPS - Collegio Sindacale

9 Fondo per la previdenza degli addetti alle abolite imposte di consumo

Relazione al Conto Consuntivo 2003

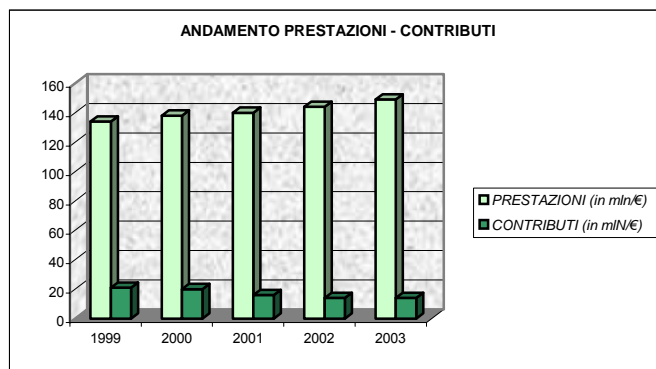
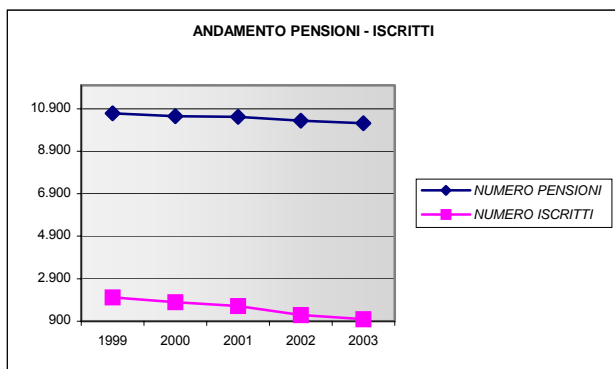
I dati riepilogativi del Fondo sono i seguenti:

Descrizione	Consuntivo 2001	Consuntivo 2002	Variazioni assolute	Variazioni %
	in migliaia di euro			
Entrate	16.711	16.644	-67	-0,40%
Uscite	149.754	154.086	4.332	2,89%
Disavanzo a carico dello stato ai sensi dell'art.17 DPR 649/72	133.043	137.442	4.399	3,31%

Da tali dati è possibile rilevare un aumento del disavanzo di gestione pari a 4 mln/€ (3,31% rispetto al 2002) che, posto a carico dello Stato ai sensi dell'art. 17 del D.P.R. n. 649/1972, viene coperto con apposito trasferimento da parte della GIAS.

Nella tabella che segue vengono riepilogati sia i dati relativi a contributi e prestazioni rispettivamente accertati ed impegnate nel 2003, sia quelli corrispondenti agli esercizi pregressi, con i relativi rapporti, da cui possono essere tratti utili elementi di valutazione in ordine ai conseguenti *trend* degli equilibri/squilibri gestionali.

ANNO	NUMERO PENSIONI	NUMERO ISCRITTI	RAPPORTO PENSIONI/ ISCRITTI	PRESTAZIONI (in mln/€)	CONTRIBUTI (in mln/€)	RAPPORTO PRESTAZIONI /CONTRIBUTI
1999	10.681	2.026	5,27	134	21	6,38
2000	10.545	1.790	5,89	138	20	6,90
2001	10.520	1.610	6,53	140	16	8,75
2002	10.342	1.190	8,69	144	14	10,29
2003	10.209	985	10,36	149	14	10,64



Come si può evincere dalla tabella della pagina precedente, non solo il rapporto pensioni/iscritti (da 5,27 nel 1999 a 10,36 nel 2003) ma anche quello prestazioni/contributi (da 6,38 nel 1999 a 10,64 nel 2003), presenta un costante incremento, con conseguente peggioramento dello squilibrio finanziario e dell'onere a carico del Bilancio statale.

Dall'esame dei singoli valori di bilancio della Gestione, il Collegio ritiene di dover evidenziare i seguenti aspetti :

- ◆ tra le entrate, la posta di maggior rilievo è rappresentata dai contributi che, accertati per complessivi 14 mln/€, presentano un leggero aumento (267 mgl/€ pari all'1,9%) rispetto all'esercizio precedente;
- ◆ tra le variazioni patrimoniali straordinarie si evidenzia l'importo complessivo di 879 mgl/€ che concerne la plusvalenza derivante dalle operazioni di alienazione degli immobili realizzate nel corso del 2003;
- ◆ le uscite sono costituite principalmente dalle prestazioni istituzionali per complessivi 149 mln/€ e presentano, rispetto allo stesso dato dell'esercizio precedente, un aumento di 5 mln/€ (+ 3,5%). L'onere pensionistico è pari a 138 mln/€ con un aumento di 5 mln/€ (pari al 3,8%), quale risultante della diminuzione del numero delle pensioni in essere (-1,3%) e del più elevato importo medio annuo delle stesse derivante dalla perequazione automatica (+2,4% dal 1.1.2003). Tale onere è al netto della quota di natura non previdenziale (7 mln/€) che, assunta direttamente a carico dello Stato, viene esposta nel bilancio della GIAS nonché dell'onere per l'assegno a

nucleo familiare (458 mgl/€) che è posto a carico della gestione PTLD;

- ◆ le spese di funzionamento, attribuite alla gestione in base ai criteri di ripartizione contenuti nell'articolo 31 del Regolamento di contabilità e per l'esecuzione delle opere, delle forniture e dei servizi, ammontano a 1.026 mgl/€ e presentano rispetto al consuntivo 2002 un incremento di 48 mgl/€ (pari al 4,9%), in conseguenza delle seguenti variazioni:
 - decremento delle spese per i servizi affidati ad altri enti (-62 mgl/€);
 - diminuzione delle spese per servizi postali, telegrafici e telefoniche (-10 mgl/€);
 - diminuzione delle spese per illuminazione, forza motrice, riscaldamento, etc. (-8 mgl/€);
 - flessione delle spese per servizi informatici (-118 mgl/€);
 - aumento delle spese per il personale (+171 mgl/€);
 - aumento delle spese legali (+25 mgl/€);
 - aumento delle altre spese (+67 mgl/€).

Al riguardo, il Collegio sottolinea l'opportunità di superare i citati criteri di ripartizione di tali voci di spesa mediante il pieno impiego della contabilità analitica al fine di conseguire una rappresentazione dei risultati economici delle varie Gestioni e Fondi amministrati dall'Istituto che sia il più possibile rispondente all'effettivo consumo di risorse;

- ◆ gli oneri finanziari ammontano a 2.364 mgl/€ e si riferiscono per la quasi totalità (2.105 mgl/€) agli interessi passivi maturati sul conto corrente con l'INPS, in conseguenza dell'esposizione debitoria del Fondo che continua ad essere rilevante anche dopo la significativa riduzione realizzata nel corso del 2003.

Nell'analisi, nelle considerazioni e nelle osservazioni predette, è il parere del Collegio dei Sindaci.

IL COLLEGIO DEI SINDACI

Giuliano Cazzola

Giovanni Cossiga

Ludovico Anselmi

Daniela Carlà

Carlo Conte

Michele Pisanello

Teodosio Zeuli

mln/€ = milioni di euro ; mgl/€ = migliaia di euro

INPS - Collegio Sindacale

10 Fondo di previdenza per il personale di volo dipendente da aziende di navigazione aerea

Relazione al Conto Consuntivo 2003

I dati riepilogativi del Fondo sono i seguenti:

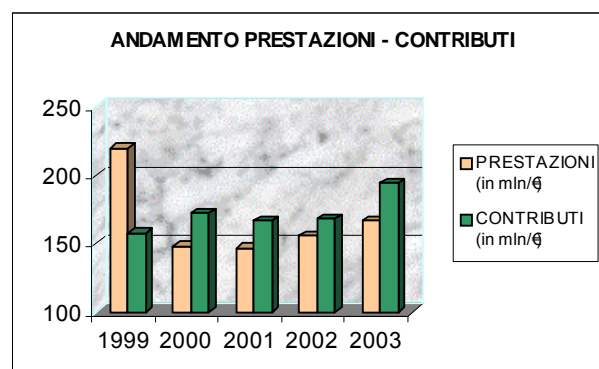
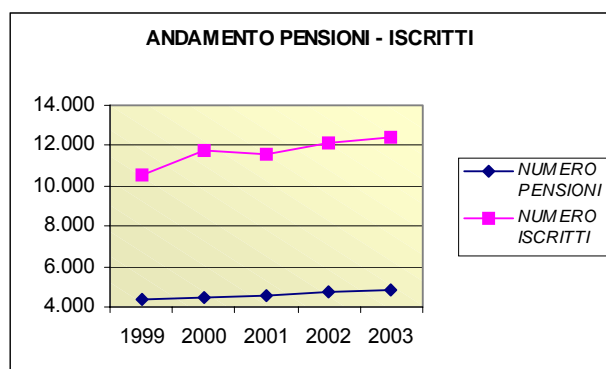
Descrizione	Consuntivo 2002	Consuntivo 2003	Variazioni assolute	Variazioni %
	in migliaia di euro			
Situazione patrimoniale netta all'inizio dell'anno	171.968	223.763	51.795	30,12%
Entrate	215.276	313.748	98.472	45,74%
Uscite	163.481	177.743	14.262	8,72%
Risultato dell'esercizio	51.795	136.005	84.210	162,58%
Situazione patrimoniale netta alla fine dell'anno	223.763	359.768	136.005	60,78%

A partire da essi è possibile rilevare un risultato di esercizio positivo di 136 mln/€ con un miglioramento di 84 mln/€ rispetto all'esercizio precedente. Ne consegue che la consistenza netta alla fine del 2003 è pari a 360 mln/€ ed è costituita da 35 mln/€ di avanzo patrimoniale e da 325 mln/€ di riserva legale. *Il netto miglioramento della performance economica scaturisce fondamentalmente dalla plusvalenza realizzata sulla II operazione di cartolarizzazione degli immobili pubblici e non presenta pertanto un carattere strutturale.*

Nella tabella che segue vengono riepilogati sia i dati relativi a contributi e prestazioni rispettivamente accertati ed impegnate nel 2003, sia quelli corrispondenti agli esercizi pregressi, con i relativi rapporti, da cui possono essere tratti utili elementi di

ANNO	NUMERO PENSIONI	NUMERO ISCRITTI	RAPPORTO PENSIONI/ ISCRITTI	PRESTAZIONI (in mln/€)	CONTRIBUTI (in mln/€)	RAPPORTO PRESTAZIONI/ CONTRIBUTI
1999	4.350	10.500	0,41	220	158	1,39
2000	4.491	11.800	0,38	148	172	0,86
2001	4.606	11.580	0,40	147	167	0,88
2002	4.746	12.150	0,39	156	168	0,93
2003	4.852	12.450	0,39	167	194	0,86

valutazione in ordine ai conseguenti *trend* degli equilibri/squilibri gestionali.



Avuto riguardo ai singoli valori di bilancio della Gestione, il Collegio ritiene di evidenziare i seguenti aspetti.

- ◆ Tra le entrate, la posta di maggior rilievo è rappresentata dai contributi accertati per complessivi 192 mln/€ che, rispetto al 2002, fanno registrare un aumento di 24 mln/€, da attribuire sostanzialmente all'aumento del numero degli iscritti (+300 unità).
- ◆ I redditi e proventi patrimoniali, pari a complessivi 7 mln/€ ed afferenti alla remunerazione delle disponibilità finanziarie del Fondo, presentano un incremento di 500 mgl/€ rispetto all'esercizio precedente, che è fondamentalmente ascrivibile al maggiore capitale medio disponibile pur in presenza della lieve diminuzione del saggio medio di rendimento (2,91%).
- ◆ Le variazioni patrimoniali straordinarie ammontano a 106.244 mgl/€ (+ 68.457 mgl/€ rispetto al consuntivo 2002) e concernono essenzialmente le plusvalenze derivanti dalle cessioni di immobili effettuate sia direttamente dall'Istituto (54 mgl/€) che attraverso la II operazione di cartolarizzazione degli immobili pubblici (106.190 mgl/€).
- ◆ Tra le uscite, la posta principale è costituita dalle prestazioni istituzionali che, pari a 167 mln/€, sono costituite da 163 mln/€ di rate di pensioni, con un incremento di 12 mln/€ rispetto all'esercizio precedente. Tale variazione è dovuta principalmente all'aumento del numero delle pensioni in pagamento (+106), oltre che all'incremento dell'importo medio delle stesse anche per effetto della perequazione automatica (+2,4% a partire dall'1.1.2003, come disposto dal decreto del Ministro dell'economia e delle finanze del 20

novembre 2003).

- ◆ Le spese di funzionamento, attribuite alla Gestione sulla base dei criteri di ripartizione contenuti nell'articolo 31 del vigente regolamento di contabilità, ammontano a 3.539 mgl/€ con un incremento di 2.315 mgl/€ (+189%) rispetto al 2002. Tale aumento concerne, per 2.281 mgl/€, i costi netti afferenti alla gestione degli immobili cartolarizzati (sostenuti direttamente dall'Istituto o, per suo conto, dalle Società alle quali è stata affidata la gestione tecnico-amministrativa e commerciale degli immobili cartolarizzati) e per 34 mgl/€ le seguenti variazioni (oltre che le somme afferenti a recuperi e residui insussistenti):
 - spese per il personale (- 86 mgl/€);
 - spese per i servizi informatici (+ 75 mgl/€);
 - altre spese (+ 117 mgl/€);
 - spese legali (+ 7 mgl/€);
 - spese per servizi affidati ad altri enti (- 2 mgl/€);
 - spese postali, telefoniche e telegrafiche (- 13 mgl/€);
 - oneri connessi all'uso dei locali adibiti ad uffici, quali illuminazione, forza motrice, riscaldamento, pulizie, etc. (-10 mgl/€).

Al riguardo, il Collegio sottolinea l'opportunità di superare i citati criteri di ripartizione di tali voci di spesa mediante il pieno impiego della contabilità analitica al fine di conseguire una rappresentazione dei risultati economici delle varie Gestioni e Fondi amministrati dall'Istituto che sia il più possibile rispondente all'effettivo consumo di risorse.

- ◆ Tra le attività, figurano residui attivi che riguardano:
 - ✓ per 21 mln/€ i crediti ceduti alla Società di cartolarizzazione crediti INPS s.p.a.;
 - ✓ per 2 mln/€ altri crediti contributivi;
 - ✓ per 662 mgl/€ i crediti verso le aziende per interessi di mora e sanzioni civili;
 - ✓ per 1 mln/€ i crediti per prestazioni da recuperare.

- ♦ La quota di partecipazione agli investimenti patrimoniali unitari si attesta a 175 mln/€, facendo segnare un aumento di 124 mln/€ rispetto al 2002.
- ♦ Tra le passività figura il fondo svalutazione crediti contributivi per 11 mln/€ che è stato incrementato (+2 mln/€) al fine di adeguarne la consistenza alle percentuali di svalutazione dei crediti contributivi stabilite con determinazione del Direttore Generale n. 3/2004 (54,60% per i crediti maturati fino al 31 dicembre 2001 e 32,50% per quelli relativi al 2002 ed al 2003).

Nell'analisi e nelle considerazioni predette è il parere del Collegio dei Sindaci.

IL COLLEGIO DEI SINDACI

Giuliano Cazzola

Giovanni Cossiga

Ludovico Anselmi

Daniela Carlà

Carlo Conte

Michele Pisanello

Teodosio Zeuli

mln/€ = milioni di euro ; mgl/€ = migliaia di euro

INPS – Collegio Sindacale

11 Gestione speciale per i trattamenti pensionistici già erogati dal soppresso fondo previdenziale ed assistenziale degli Spedizionieri doganali – art. 3, comma 2, Legge 16 luglio 1997, n. 230

Relazione al Conto Consuntivo 2003

I dati riepilogativi del Fondo sono i seguenti:

Descrizione	Consuntivo 2002	Consuntivo 2003	V a r i a z i o n i	
			assolute	%
			in migliaia di euro	
Entrate	19.081	3.085	-15.996	-83,83%
Uscite	42.668	25.457	-17.211	-40,34%
Trasferimento della GIAS	-23.587	-22.372	1.215	-5,15%

A partire da essi è possibile rilevare un risultato d'esercizio negativo di 22 mln/€, con un lieve miglioramento (1 mln/€) rispetto all'esercizio precedente. Tale perdita d'esercizio trova copertura nel corrispondente trasferimento da parte della Gestione degli interventi assistenziali e di sostegno alle gestioni previdenziali in base all'articolo 3 della Legge n.230/1997. Ne consegue che, essendo le uscite compensate dalle entrate, il patrimonio netto al 31 dicembre 2003 è costituito dall'avanzo patrimoniale risultante all'inizio dell'anno (13 mln/€).

Avuto riguardo ai singoli valori di bilancio della Gestione, il Collegio ritiene di evidenziare i seguenti aspetti.

- ♦ La principale voce delle entrate è costituita dai prelievi da riserve tecniche e fondi di accantonamento vari per complessivi 2.840 mgl/€ che riguardano, per 2.478 mgl/€, la plusvalenza realizzata sugli immobili cartolarizzati e, per 362 mgl/€, il prelievo dell'eccedenza dal relativo fondo ammortamento. *Per ulteriori valutazioni si rinvia alla Relazione al Rendiconto generale 2003.*
- ♦ L'utile della gestione immobiliare pari a 71 mgl/€ (131 mgl/€ nel 2002) subisce una riduzione di 60 mgl/€ rispetto al 2002 poiché

la diminuzione delle uscite (-72 mgl/€) è ampiamente compensata dal calo delle entrate (-132 mgl/€).

- ◆ Le uscite sono costituite essenzialmente dalle spese per prestazioni istituzionali che ammontano a 24,9 mln/€ (+ 5,9% rispetto all'anno precedente), di cui 23 mln/€ per rate di pensione e 1,9 mln/€ per indennità di buonuscita. Rispetto all'esercizio precedente, l'aumento di 1,4 mln/€ è imputabile all'aumento del numero delle pensioni in essere (+94) e all'incremento dell'importo medio delle stesse sul quale incide la perequazione automatica (+2,4% dall'1.1.2003).
- ◆ Gli interessi passivi sul c/c con l'INPS ammontano a 166 mgl/€, con una flessione di 8 mgl/€ (- 4,6%) rispetto all'esercizio precedente, da attribuirsi essenzialmente al minor saggio di interesse applicato sulle anticipazioni ricevute dalle gestioni attive dell'Istituto (che è pari al 2,93 a fronte del 3,901 del 2002 come disposto da determinazione del Vice Commissario n. 1.827 del 30 giugno 2004).
- ◆ Le spese di funzionamento, attribuite alla gestione sulla base dei criteri di ripartizione contenuti nell'articolo 31 del vigente regolamento di contabilità, ammontano a 379 mgl/€, con un aumento di 128 mgl/€ (pari al 51%). Tale aumento concerne, per 54 mgl/€, i costi netti afferenti alla gestione degli immobili cartolarizzati (sostenuti direttamente dall'Istituto o, per suo conto, dalle Società alle quali è stata affidata la gestione tecnico-amministrativa e commerciale degli immobili cartolarizzati) e per 74 mgl/€ le seguenti variazioni:
 - ✓ spese per il personale (+ 51 mgl/€);
 - ✓ spese per servizi informatici (-0,8 mgl/€);
 - ✓ spese legali (+ 2,8 mgl/€);
 - ✓ spese postali telegrafiche e telefoniche (- 1,3 mgl/€);
 - ✓ spese per servizi svolti da altri enti (- 0,7 mgl/€);
 - ✓ altre spese (+ 34 mgl/€);
 - ✓ spese per illuminazione, forza motrice, riscaldamento, pulizia, vigilanza, etc.,(+1 mgl/€).

Al riguardo, il Collegio sottolinea l'opportunità di superare i citati criteri di ripartizione di tali voci di spesa mediante il pieno impiego della contabilità analitica al fine di conseguire una rappresentazione dei risultati economici delle varie Gestioni e

Fondi amministrati dall'Istituto che sia il più possibile rispondente all'effettivo consumo di risorse.

- ◆ Tra le attività si evidenzia:
 - il credito in c/c con l'INPS che subisce una flessione di 2.459 mgl/€ (-41%) rispetto al 31.12.2002;
 - gli immobili di proprietà dell'ex fondo per un valore di 10.532 mgl/€;
 - la quota attribuita alla Gestione delle somme depositate nel c/c di Tesoreria vincolato quale corrispettivo delle operazioni di cessione e cartolarizzazione degli immobili, per un importo di 3.309 mgl/€.
- ◆ I residui attivi pari a 17.102 mgl/€ sono costituiti:
 - dai crediti contributivi ante 1998 (748 mgl/€);
 - dai crediti per sanzioni (167 mgl/€);
 - dai crediti per prestazioni da recuperare (18 mgl/€);
 - dal credito verso la SCIP in seguito a cartolarizzazione degli immobili di pertinenza della gestione (16.169 mgl/€).
- ◆ Nelle passività, tra le poste rettificative dell'attivo si trova il fondo ammortamento immobili per un valore di 5 mln/€.
- ◆ Il fondo accantonamento dell'eccedenza del fondo ammortamento immobili ceduti alla SCIP assomma a 321 mgl/€ mentre il fondo accantonamento della presunta plusvalenza realizzata nella cartolarizzazione immobiliare si attesta a 15.439 mgl/€.

In conclusione, il Collegio, anche in considerazione dell'iscrizione all'AGO degli spedizionieri doganali assunti a partire dal 1° gennaio 1998, auspica che nelle sedi competenti sia valutata l'opportunità di far cessare tale gestione ad esaurimento e di farla confluire nel Fondo pensioni lavoratori dipendenti anche per il pagamento delle pensioni dei vecchi iscritti, fermo restando l'accollo a carico dello Stato dei relativi oneri.

Nell'analisi e nelle considerazioni predette è il parere del Collegio dei Sindaci.

IL COLLEGIO DEI SINDACI

Giuliano Cazzola

Giovanni Cossiga

Ludovico Anselmi

Daniela Carlà

Carlo Conte

Michele Pisanello

Teodosio Zeuli

mln/€ = milioni di euro ; mgl/€ = migliaia di euro

INPS – Collegio Sindacale

12 Fondo speciale per i trattamenti pensionistici a favore del personale delle Ferrovie dello Stato S.p.A. art. 43 della Legge n. 488 del 23.12.1999.

Relazione al Bilancio consuntivo 2003

I dati riepilogativi del Fondo sono i seguenti:

Descrizione	Consuntivo 2002	Consuntivo 2003	V a r i a z i o n i	
			assolute	%
		in milioni di euro		
Situazione patrimoniale netta all'inizio dell'anno	1	1	0	0,00%
Entrate	1.143	1.188	45	3,94%
Uscite	4.422	4.426	4	0,09%
Trasferimento della G.I.A.S.	-3.279	-3.238	-41	1,25%
Situazione patrimoniale netta alla fine dell'anno	1	1	0	0,00%

Si rileva un risultato negativo di 3.238 mln/€ (con un miglioramento dell'1,25% rispetto all'esercizio precedente) che trova copertura nel corrispondente trasferimento dalla GIAS, previsto dall'art. 210 del D.P.R. 29 Dicembre 1973, n. 1.092. L'avanzo patrimoniale alla fine dell'anno è pari a 1 mln/€ e coincide con la situazione patrimoniale esistente al 1° aprile 2000.

Dall'esame dei singoli valori di bilancio della Gestione, si rileva quanto segue.

- ◆ I contributi, pari a complessivi 1.135 mln/€, presentano un aumento di 128 mln/€ (+12,7%) rispetto all'anno 2002, da attribuire sostanzialmente a crescita delle retribuzioni dei soggetti iscritti al Fondo a seguito dell'entrata in vigore del nuovo contratto di categoria (+137 mln/€), pur in presenza della cessazione dei contributi dovuti alle FF.SS per il

pensionamento anticipato concesso ai sensi della Legge 141/1990 (-9 mln/€).

Il gettito contributivo si riferisce per:

- ⇒ 1.132 mln/€ a quelli versati dalla Ferrovie dello Stato S.p.A, dalle varie società nate dallo scorporo di alcune sue attività e dalle aziende che hanno conservato l'iscrizione al Fondo speciale FS;
- ⇒ 3 mln/€ a quelli dovuti per il personale transitato dalle FS all'INPS.

- ◆ Tra le uscite, la posta di maggior rilievo è rappresentata dalle prestazioni per oneri pensionistici che, pari a 4.399 mln/€, fanno segnare una diminuzione di 9 mln/€ rispetto all'anno precedente, quale risultante di un numero di pensioni eliminate maggiore di quello corrispondente alle nuove liquidazioni. Si precisa inoltre, che, l'onere pensionistico è al netto della maggiore perequazione automatica di cui all'art. 69, commi 1 e 2, della legge n. 388/2000 (4,7 mln/€) la quale viene esposta nel bilancio della GIAS, essendo assunta direttamente a carico dello Stato.
- ◆ Le spese di funzionamento, attribuite alla gestione sulla base dei criteri di ripartizione contenuti nell'articolo 31 del Regolamento di contabilità e per l'esecuzione delle opere, delle forniture e dei servizi, sono state quantificate in complessivi 4.260 mgl/€ a fronte dei 3.947 mgl/€ del 2002 (+7,9%), e derivano dalla somma algebrica di variazioni di segno opposto quali :
 - il decremento delle spese per i servizi affidati ad altri enti (-696 mgl/€);
 - la diminuzione delle spese per servizi postali, telegrafici e telefoniche (-151 mgl/€);
 - la diminuzione delle spese per illuminazione, forza motrice, riscaldamento, etc. (-120 mgl/€);
 - l'aumento delle spese per il personale (+490 mgl/€);
 - l'aumento delle spese per servizi informatici (+163 mgl/€);
 - la crescita delle altre spese (+987 mgl/€).

Al riguardo, il Collegio sottolinea l'opportunità di superare i citati criteri di ripartizione di tali voci di spesa mediante il

pieno impiego della contabilità analitica al fine di conseguire una rappresentazione dei risultati economici delle varie Gestioni e Fondi amministrati dall'Istituto che sia il più possibile rispondente all'effettivo consumo di risorse.

Per quanto riguarda lo stato patrimoniale, si rileva la notevole mole dei crediti per prestazioni da recuperare che, nel corso dell'ultimo esercizio, si è quasi triplicata passando da 964 mgl/€ a 2.540 mgl/€ (+163%), ciò che, allo stato degli atti, non è sufficientemente spiegato.

Infine, il Collegio - pur constatando che i trasferimenti dello Stato garantiscono il pareggio del bilancio del Fondo - sottolinea la consistenza dello squilibrio strutturale anche ai fini di ulteriori interventi di riordino e ricorda che, ai sensi dell'art. 3, comma 1, lett. b), del D.M. 20 novembre 2000, n. 407, rientra tra le funzioni del comitato amministratore quella di proporre le iniziative necessarie per un migliore andamento della gestione.

Nelle considerazioni e nelle osservazioni sopra esposte è il parere del Collegio dei Sindaci.

IL COLLEGIO DEI SINDACI

Giuliano Cazzola

Giovanni Cossiga

Ludovico Anselmi

Daniela Carlà

Carlo Conte

Michele Pisanello

Teodosio Zeuli

mln/€ = milioni di euro ; mgl/€ = migliaia di euro

INPS - Collegio Sindacale

13 Fondo di previdenza per il personale dipendente dalle imprese esercenti miniere, cave e torbiere

Relazione al Conto Consuntivo 2003

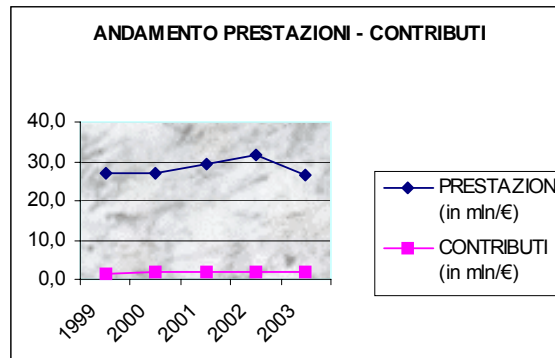
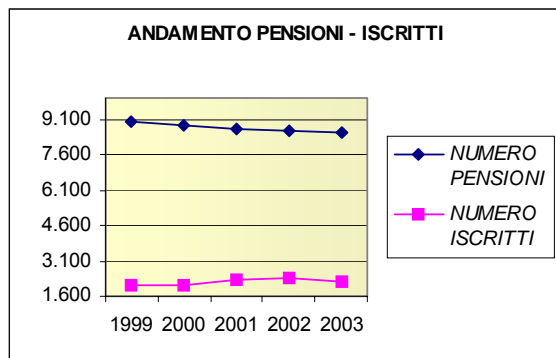
I dati riepilogativi del Fondo sono i seguenti :

Descrizione	Consuntivo 2002	Consuntivo 2003	Variazioni assolute	Variazioni %
	in migliaia di euro			
Situazione patrimoniale netta all'inizio dell'anno	-277.022	-301.570	-24.548	8,86%
Entrate	18.658	15.972	-2.686	-14,40%
Uscite	43.206	36.416	-6.790	-15,72%
Risultato dell'esercizio	-24.548	-20.444	4.104	-16,72%
Situazione patrimoniale netta alla fine dell'anno	-301.570	-322.014	-20.444	6,78%

Come si può vedere, il risultato di esercizio rimane negativo, pur presentando un leggero ridimensionamento. Si passa, infatti, dai 26 mln/€ del 2002 ai 20 mln/€ del 2003. Ne consegue che il deficit patrimoniale netto al 31.12.2003 ascende a 322 mln/€, con attività per 2 mln/€ e passività per 324 mln/€.

Nella tabella che segue vengono riepilogati i dati relativi a contributi e prestazioni rispettivamente accertati ed impegnate sia nel 2003, sia negli esercizi pregressi, con i relativi rapporti, da cui possono essere tratti utili elementi di valutazione in ordine ai conseguenti *trend* degli equilibri/squilibri gestionali.

ANNO	NUMERO PENSIONI	NUMERO ISCRITTI	RAPPORTO PENSIONI/ ISCRITTI	PRESTAZIONI (in mln/€)	CONTRIBUTI (in mln/€)	RAPPORTO PRESTAZIONI/ CONTRIBUTI
1999	9.022	2.050	4,40	26,9	1,4	19,21
2000	8.870	2.100	4,22	27,1	2,0	13,55
2001	8.725	2.275	3,84	29,2	1,9	15,37
2002	8.610	2.350	3,66	31,6	2,0	15,80
2003	8.510	2.183	3,90	26,7	1,8	14,83



Con riferimento ai singoli valori di bilancio della Gestione, oltre che alle tabelle ed ai grafici testé riportati, il Collegio ritiene di evidenziare i seguenti aspetti.

- ◆ *Il Fondo presenta valori decisamente negativi, sia per quanto concerne il rapporto pensioni/iscritti (3,90), sia per ciò che attiene al rapporto prestazioni/contributi (14,83). Quest'ultimo indicatore, dopo aver fatto segnare un leggero miglioramento nel 2000 (13,55), ha ricominciato a crescere, pur attestandosi nel 2003 ad un livello più basso del 2002 (14,83 a fronte di 15,80). A tale riguardo, il Collegio ribadisce, come già rappresentato in analoghe situazioni, l'urgente necessità di procedere all'individuazione di concrete proposte per l'adozione di misure di riequilibrio della Gestione, a norma di quanto peraltro disposto dall'art. 41 della Legge n. 88/89.*
- ◆ Tra le entrate, la posta di maggior rilievo è costituita dall'apporto del Fondo pensioni lavoratori dipendenti che, ai sensi dell'art. 8 della legge n. 5/1960, è commisurato al 50% degli oneri sostenuti nel corso dell'anno dalla Gestione in esame ed ammonta a 13 mln/€ (15 mln/€ nel 2002).
- ◆ I contributi a carico dei datori di lavoro e degli iscritti subiscono una riduzione del 10,4%, passando da 1.951 mgl/€ a 1.747 mgl/€.
- ◆ Le uscite sono principalmente costituite dalle spese per prestazioni istituzionali che, ammontando a complessivi 27

mln/€, fanno segnare una flessione di 5 mln/€ (pari al 15,3%), attribuibile all'effetto combinato della diminuzione del numero delle pensioni (-100 unità) e dell'incremento dell'importo medio delle stesse in conseguenza dell'adeguamento per perequazione automatica (2,4% a partire dall'1.1.2003). Tali prestazioni sono rappresentate al netto della parte non previdenziale che viene posta a carico della G.I.A.S. (6 mln/€) e dell'onere per l'assegno al nucleo familiare che viene posto a carico della gestione P.T.L.D (2 mln/€).

- ◆ Tra gli oneri finanziari, figurano essenzialmente gli interessi passivi maturati sul conto corrente con l'INPS pari a 9 mln/€, che risentono della crescente esposizione debitoria del Fondo e sono calcolati al saggio d'interesse del 2,93% (a fronte del 3,901% del 2002), come stabilito dal Vice Commissario con deliberazione n. 1.827 del 30 giugno 2004.
- ◆ Le spese di funzionamento, attribuite alla gestione secondo i criteri di ripartizione contenuti nell'articolo 31 del vigente regolamento di contabilità, ammontano a 504 mgl/€ e presentano, rispetto al precedente esercizio, un aumento di 26 mgl/€ (pari al 5,4%). Nell'ambito di tale categoria:
 - ➔ gli oneri relativi al personale assommano a 259 mgl/€ e presentano un aumento di 33 mgl/€ (pari al 14,6%);
 - ➔ le spese per i servizi svolti dalle Banche e dall'Amministrazione postale ammontano a 106 mgl/€ (a fronte dei 143 mgl/€ del 2002) con una flessione di 37 mgl/€ (pari al 26%);
 - ➔ le spese postali, telegrafiche e telefoniche figurano per 12 mgl/€, con una flessione di 7 mgl/€ (pari a circa il 37%);
 - ➔ le spese per illuminazione, forza motrice, riscaldamento, condizionamento, pulizia, vigilanza, fitto locali etc, sono pari a 27 mgl/€ e presentano una diminuzione di 7 mgl/€ (pari al 20,6%);
 - ➔ le spese legali ammontano a 24 mgl/€ e presentano un aumento di 17 mgl/€ (pari al 243%);

- ➔ le spese per i servizi informatici sono iscritte per 11 mgl/€, con un aumento di 6 mgl/€ (pari al 120%);
- ➔ le altre spese risultano pari a 104 mgl/€ e presentano un incremento di 44 mgl/€ (+ 73%).

Al riguardo, il Collegio sottolinea l'opportunità di superare i citati criteri di ripartizione di tali voci di spesa mediante il pieno impiego della contabilità analitica al fine di conseguire una rappresentazione dei risultati economici delle varie Gestioni e Fondi amministrati dall'Istituto che sia il più possibile rispondente all'effettivo consumo di risorse.

Le attività appaiono riconducibili, in buona sostanza, ai residui attivi per complessivi 1.310 mgl/€ (a fronte dei 981 mgl/€ dell'esercizio precedente) che risultano costituiti da 560 mgl/€ di crediti ceduti in gestione e garanzia presso la S.C.C.I. s.p.a. e da 750 mgl/€ di crediti per prestazioni da recuperare.

Tra le passività, si evidenziano:

- ◆ il debito in c/c nei confronti dell'INPS che fa registrare un ulteriore aumento, passando dai 302 mln/€ della fine del 2002 ai 322 mln/€ della fine del 2003 (+6,6%);
- ◆ il fondo svalutazione crediti per prestazioni da recuperare che è pari a 300 mgl/€;
- ◆ il fondo svalutazione crediti contributivi che assomma a 300 mgl/€ ed è stato adeguato sulla base delle nuove percentuali di svalutazione dei crediti contributivi stabilite con determinazione del Direttore Generale n. 3 del 16 giugno 2004 (54,60%, per i crediti maturati fino al 31 dicembre 2001 e 32,50% per quelli relativi all'anno 2002 e 2003).

Nell'analisi e nelle considerazioni predette, è il parere del Collegio dei Sindaci.

IL COLLEGIO DEI SINDACI

Giuliano Cazzola

Giovanni Cossiga

Ludovico Anselmi

Daniela Carlà

Carlo Conte

Michele Pisanello

Teodosio Zeuli

mln/€ = milioni di euro ; mgl/€ = migliaia di euro

INPS – Collegio Sindacale

14 Fondo integrativo dell'assicurazione generale obbligatoria per l'invalidità la vecchiaia ed i superstiti a favore del personale dipendente dalle aziende private del gas

Relazione al Conto Consuntivo 2003

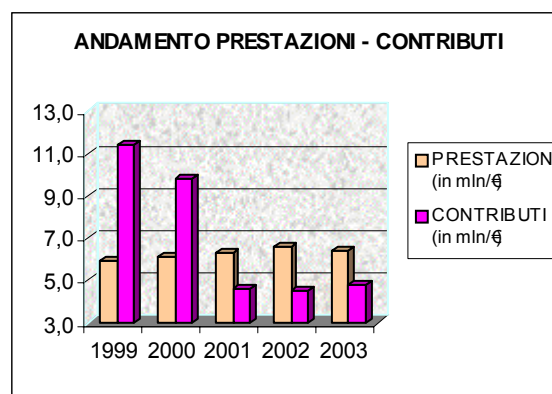
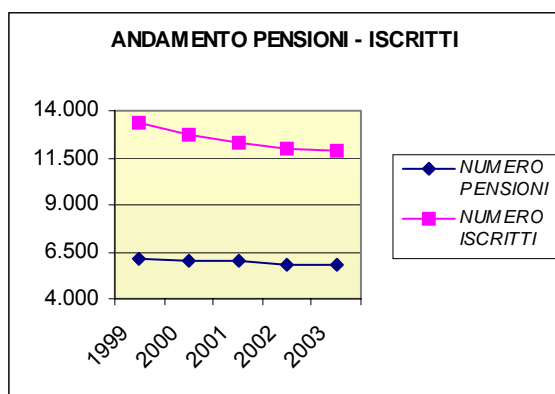
I dati riepilogativi del Fondo sono i seguenti:

Descrizione	Consuntivo 2002	Consuntivo 2003	Variazioni assolute	Variazioni %
	in migliaia di euro			
Situazione patrimoniale netta all'inizio dell'anno	91.157	95.763	4.606	5,05%
Entrate	56.347	53.713	-2.634	-4,67%
Uscite	51.741	9.148	-42.593	-82,32%
Risultato dell'esercizio	4.606	44.565	39.959	867,54%
Situazione patrimoniale netta alla fine dell'anno	95.763	140.328	44.565	46,54%

A partire da essi è possibile rilevare un risultato positivo di esercizio di 45 mln/€, con un notevole aumento rispetto al consuntivo 2002 (40 mln/€) che scaturisce da una considerevole flessione delle uscite (- 43 mln/€) per assegnazioni a fondi e accantonamenti vari. Infatti, a differenza dell'anno scorso, tra le uscite economiche non è stato iscritto l'accantonamento corrispondente alla plusvalenza sulla II operazione di cessione di immobili che all'epoca non era stata ancora realizzata. Ne consegue che la consistenza netta al 31.12.2003 è pari a 140 mln/€ ed è costituita dall'avanzo patrimoniale per 133 mln/€ e dal fondo speciale di riserva per 7 mln/€. Le attività si attestano a 141 mln/€ e le passività a 1 mln/€.

Nella tabella che segue vengono riepilogati sia i dati relativi a contributi e prestazioni rispettivamente accertati ed impegnate nel 2003, sia quelli corrispondenti agli esercizi pregressi, con i relativi rapporti, da cui possono essere tratti utili elementi di valutazione in ordine ai conseguenti *trend* degli equilibri/squilibri gestionali.

ANNO	NUMERO PENSIONI	NUMERO ISCRITTI	RAPPORTO PENSIONI/ISCRITTI	PRESTAZIONI (in mln/€)	CONTRIBUTI (in mln/€)	RAPPORTO PRESTAZIONI/CONTRIBUTI
1999	6.152	13.350	0,46	5,9	11,4	0,52
2000	6.043	12.700	0,48	6,1	9,8	0,62
2001	5.978	12.300	0,49	6,3	4,6	1,37
2002	5.858	12.000	0,49	6,6	4,5	1,47
2003	5.806	11.900	0,49	6,4	4,8	1,33



Si può notare che, mentre il rapporto pensioni/iscritti è rimasto stabilmente al di sotto di 0,50 nell'ultimo quinquennio, il rapporto prestazioni/contributi è cresciuto notevolmente attestandosi, nell'ultimo triennio, costantemente al di sopra della soglia critica dell'unità. Tale peggioramento è fondamentalmente riconducibile alla netta diminuzione del gettito contributivo che si è ridotto di circa il 58% rispetto a quello registrato nel 1999. Nel sottolineare che il miglioramento della performance economica risulta quasi esclusivamente ascrivibile alle variazioni patrimoniali straordinarie attive (in relazione al II versamento effettuato dalla SCIP nell'ambito della seconda operazione di cartolarizzazione degli immobili pubblici) ed al mancato accantonamento della plusvalenza sulla cessione di immobili (che nell'esercizio precedente aveva fatto lievitare le uscite economiche) e non ha pertanto valore strutturale, il Collegio, ribadisce ancora una volta la necessità di procedere all'individuazione di concrete proposte per l'adozione di misure di riequilibrio finanziario della Gestione, a norma di quanto peraltro disposto dall'art. 41 della Legge n. 88/89.

Avuto riguardo ai singoli valori di bilancio della Gestione, il Collegio ritiene di evidenziare i seguenti aspetti.

- ♦ Le entrate sono principalmente costituite dalle variazioni patrimoniali straordinarie che ammontano a complessivi 45,5 mln/€ e scaturiscono dalla II operazione di cartolarizzazione degli immobili pubblici che ha prodotto un secondo versamento da parte della SCIP di 557 mln/€. Tale importo deriva, per 44 mln/€, dal prelievo della plusvalenza e dell'eccedenza del fondo ammortamento degli immobili di proprietà del fondo e, per altri 1,5 mln/€, dal prelievo della plusvalenza e dell'eccedenza del fondo ammortamento degli immobili di proprietà dell'Istituto.

Per ulteriori valutazioni sull'argomento, si rinvia alla Relazione al Rendiconto Generale 2003.

- ♦ I contributi assommano a complessivi 4.861 mgl/€ e presentano un aumento di 367 mgl/€ (pari all'8,1%) rispetto all'esercizio precedente, imputabile all'incremento della retribuzione media soggetta a contribuzione (+1,12% rispetto al 2002), pur in presenza di una leggera flessione del numero degli iscritti (-100 unità).
- ♦ I redditi e proventi patrimoniali, che ammontano a 3,2 mln/€, presentano una flessione di 230 mgl/€ rispetto allo stesso dato del 2002, attribuibile tanto alla riduzione del saggio di rendimento complessivo (pari al 2,33% rispetto al 3,70% del 2002) quanto ai minori capitali investiti negli impieghi unitari.
- ♦ Per quanto concerne la gestione immobiliare, si registra una perdita di 240 mgl/€ a fronte di un utile di 554 mgl/€ nel 2002, che è interamente riferibile alla gestione degli immobili di proprietà del fondo.
- ♦ Le uscite sono principalmente costituite dalle prestazioni pensionistiche che, assommando a complessivi 6,4 mln/€ (al netto della quota di natura non previdenziale pari a 950 mgl/€), presentano rispetto al 2002 una flessione di 198 mgl/€ (pari al 3%). Tale diminuzione è riconducibile, in buona sostanza, alla riduzione del numero delle pensioni in pagamento (-52), il cui effetto è solo parzialmente compensato dall'aumento dell'importo medio delle pensioni esistenti a fine anno (che, anche per effetto della perequazione automatica, passa da €16.264 ad €16.918).

- ◆ Le spese di funzionamento, attribuite alla gestione in base ai criteri di ripartizione contenuti nell'articolo 31 del Regolamento di contabilità e per l'esecuzione delle opere, delle forniture e dei servizi, ammontano a 2.117 mgl/€ e presentano un incremento di 1.039 mgl/€ rispetto allo stesso dato del 2002. Tale aumento, concerne per 968 mgl/€ i costi netti afferenti alla gestione degli immobili cartolarizzati (sostenuti direttamente dall'Istituto o, per suo conto, dalle Società alle quali è stata affidata la gestione tecnico-amministrativa e commerciale degli immobili cartolarizzati) e per 71 mgl/€ le seguenti variazioni:

- spese per il personale (- 5 mgl/€);
- spese per i servizi informatici (+ 12 mgl/€);
- altre spese (- 8 mgl/€);
- spese legali (+ 170 mgl/€);
- spese per servizi affidati ad altri enti (- 31 mgl/€);
- spese postali, telefoniche e telegrafiche (- 14 mgl/€);
- oneri connessi all'uso dei locali adibiti ad uffici, quali illuminazione, forza motrice, riscaldamento, pulizie, etc. (-16 mgl/€).

Al riguardo, il Collegio sottolinea l'opportunità di superare i citati criteri di ripartizione di tali voci di spesa mediante il pieno impiego della contabilità analitica al fine di conseguire una rappresentazione dei risultati economici delle varie Gestioni e Fondi amministrati dall'Istituto che sia il più possibile rispondente all'effettivo consumo di risorse.

- ◆ Nelle attività, i residui attivi, sono stati determinati nel loro complesso in 1,1 mln/€, e concernono:
 - √ i crediti ceduti alla S.C.C.I. S.p.a. per tutto il 2003 (1 mln/€) al netto di quanto ricavato dalla cessione e attribuito alla Gestione (140 mgl);
 - √ il credito residuo verso la S.C.I.P. a seguito della I operazione di cartolarizzazione degli immobili (0,6 mln/€);
 - √ i crediti per prestazioni da recuperare (0,4 mln/€).
- ◆ Tra le passività figurano il fondo svalutazione crediti contributivi per 525 mgl/€ (che tiene conto delle nuove percentuali di svalutazione stabilite con la determinazione del Direttore generale n. 3/2004) ed il fondo svalutazione crediti per prestazioni da recuperare per 5 mgl/€.

Nell'analisi, nelle considerazioni e nelle osservazioni predette, è il parere del Collegio dei Sindaci.

IL COLLEGIO DEI SINDACI

Giuliano Cazzola

Giovanni Cossiga

Ludovico Anselmi

Daniela Carlà

Carlo Conte

Michele Pisanello

Teodosio Zeuli

mln/€ = milioni di euro ; mgl/€ = migliaia di euro

INPS – Collegio Sindacale

15 Fondo di previdenza per gli impiegati dipendenti dai concessionari del servizio di riscossione dei tributi e delle altre entrate dello Stato e degli Enti pubblici

Relazione al Conto Consuntivo 2003

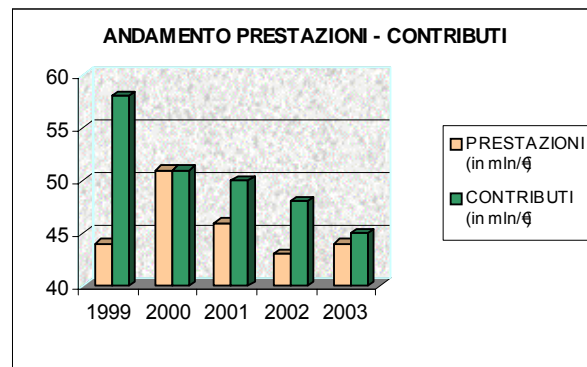
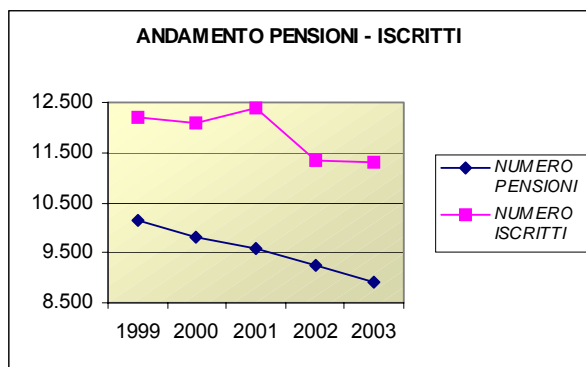
I dati riepilogativi del Fondo sono i seguenti :

Descrizione	Consuntivo 2002	Consuntivo 2003	Variazioni assolute	Variazioni %
	in migliaia di euro			
Situazione patrimoniale netta all'inizio dell'anno	1.118.339	1.162.874	44.535	3,98%
Entrate	90.532	89.789	-743	-0,82%
Uscite	45.997	48.865	2.868	6,24%
Risultato dell'esercizio	44.535	40.924	-3.611	-8,11%
Situazione patrimoniale netta alla fine dell'anno	1.162.874	1.203.798	40.924	3,52%

A partire da essi è possibile rilevare un risultato positivo di esercizio pari a 41 mln/€ con una diminuzione di 4 mln/€ rispetto all'anno 2002 (- 8,11%). Ne consegue che la consistenza netta al 31.12.2003 è pari a 1.203 mln/€ ed è costituita dall'avanzo patrimoniale per 769 mln/€ e dal fondo speciale di riserva per 434 mln/€. Le attività si attestano a 1.207 mln/€ e le passività a 4 mln/€.

Nella tabella che segue vengono riepilogati i dati relativi a contributi e prestazioni rispettivamente accertati ed impegnate nel 2003, confrontati con i corrispondenti valori degli esercizi pregressi, da cui possono essere tratti utili elementi di valutazione in ordine ai conseguenti *trend* degli equilibri/squilibri gestionali.

ANNO	NUMERO PENSIONI	NUMERO ISCRITTI	RAPPORTO PENSIONI/ ISCRITTI	PRESTAZIONI (in mln/€)	CONTRIBUTI (in mln/€)	RAPPORTO PRESTAZIONI/ CONTRIBUTI
1999	10.130	12.200	0,83	44	58	0,76
2000	9.811	12.100	0,81	51	51	1,00
2001	9.580	12.380	0,77	46	50	0,92
2002	9.245	11.340	0,82	43	48	0,90
2003	8.919	11.300	0,79	44	45	0,98



Al riguardo, il Collegio sottolinea che, pur in presenza della stabilità dei suddetti indici e di una situazione patrimoniale positiva, la sostanziale equivalenza tra prestazioni e contributi insieme al ridimensionamento della performance economica (in gran parte dovuta alla riduzione del gettito contributivo), suggeriscono di seguire con attenzione l'evoluzione della situazione economico-patrimoniale.

Con riferimento ai singoli valori di bilancio della Gestione, il Collegio ritiene di evidenziare i seguenti aspetti.

- ♦ Fra le entrate, la posta di maggior rilievo è rappresentata dai contributi a carico dei datori di lavoro e degli iscritti, accertati per complessivi 44 mln/€ e il cui gettito, rispetto all'esercizio precedente, registra una flessione di 3 mln/€ (pari al 6,4%). Tale variazione è sostanzialmente ascrivibile alla quota di contributi relativa alle prestazioni in capitale che passa da 27 mln/€ del 2002 a 24 mln/€ del 2003, oltre che alla riduzione del numero degli iscritti (-40 unità).
- ♦ Al secondo posto in termini quantitativi, si collocano i redditi e proventi patrimoniali che ammontano complessivamente a 31 mln/€, con una diminuzione rispetto all'esercizio precedente di 5 mln/€ (-13,9%). Essi si riferiscono, in massima parte, agli interessi maturati sulle disponibilità del Fondo impiegate per anticipazioni alle gestioni deficitarie (30 mln/€) che hanno corrisposto interessi calcolati al saggio del 2,93% (a fronte del 3,901% del 2002 così come stabilito con deliberazione n. 1.827 del 30 giugno 2004 dal vice Commissario).
- ♦ Sempre tra le entrate, le variazioni patrimoniali straordinarie ammontano a 13 mln/€ (+9 mln/€ rispetto al consuntivo

2002) e scaturiscono quasi esclusivamente dalla plusvalenza realizzata sulla II operazione di cessione e cartolarizzazione degli immobili di proprietà dell'Istituto. *Per ulteriori valutazioni si rinvia alla Relazione al rendiconto generale 2003.*

- ♦ Le uscite sono principalmente costituite dalle spese per prestazioni istituzionali per complessivi 44 mln/€ che presentano un aumento, rispetto al 2002, di 1,5 mln/€ che scaturisce dall'incremento delle prestazioni di capitale (+2,7 mln/€) conseguente al maggior importo medio delle stesse, pur in presenza di una leggera flessione del numero delle rendite in pagamento (-326).
- ♦ Le spese di funzionamento, attribuite alla Gestione in base ai criteri di ripartizione contenuti nell'articolo 31 del vigente regolamento di contabilità, ammontano complessivamente a 2.497 mgl/€ e si riferiscono, per 1.796 mgl/€, alla gestione del trattamento integrativo e, per 701 mgl/€, alla gestione delle prestazioni di capitale. Nel loro complesso, presentano una diminuzione di 40 mgl/€ rispetto allo stesso dato del 2002 (-1,6%) che deriva, tra l'altro, dalla riduzione degli oneri concernenti i servizi affidati ad altri enti (-46 mgl/€) ed i servizi informatici (-17 mgl/€). Tali uscite sono iscritte al lordo delle spese per la gestione degli immobili cartolarizzati (sostenute direttamente dall'Istituto o, per suo conto, dalle Società alle quali è stata affidata la gestione tecnico-amministrativa e commerciale degli immobili stessi) che assommano a 277 mgl/€ e riguardano, per 75 mgl/€, per il trattamento integrativo e, per 202 mgl/€, le prestazioni di capitale.

Al riguardo, il Collegio sottolinea l'opportunità di superare i citati criteri di ripartizione di tali voci di spesa mediante il pieno impiego della contabilità analitica al fine di conseguire una rappresentazione dei risultati economici delle varie Gestioni e Fondi amministrati dall'Istituto che sia il più possibile rispondente all'effettivo consumo di risorse.

- ♦ Nello stato patrimoniale, il credito in c/c con l'INPS si attesta a 861 mln/€ con una riduzione di 86 mln/€ rispetto alla fine dell'esercizio 2002 (-9%). La quota di partecipazione agli

investimenti patrimoniali unitari risulta pari a 272,5 mln/€ e fa segnare una crescita di 126 mln/€, pari all'86%.

I crediti ceduti alla SCCI s.p.a. ammontano a 2,9 mln/€ con un incremento di 0,3 mln/€.

- ♦ Sul versante delle passività, i residui passivi aumentano di 25 mgl/€ portandosi a 590,6 mgl/€. Il Fondo svalutazione crediti contributivi si attesta a 1,5 mln/€ con una riduzione di 40 mgl/€.

Nell'analisi, nelle considerazioni e nelle osservazioni predette, è il parere del Collegio dei Sindaci.

IL COLLEGIO DEI SINDACI

Giuliano Cazzola

Giovanni Cossiga

Ludovico Anselmi

Daniela Carlà

Carlo Conte

Michele Pisanello

Teodosio Zeuli

mln/€ = milioni di euro ; mgl/€ = migliaia di euro

INPS- Collegio Sindacale

16 Trattamenti pensionistici già a carico della soppressa Gestione Speciale ex art. 75 del D.P.R. 761/1979

Relazione al Conto Consuntivo 2003

L'art. 64 della legge 17 maggio 1999, n.144, ha disposto, con decorrenza 1° ottobre 1999, la soppressione dei Fondi integrativi esistenti presso gli Enti pubblici che rientrano nella disciplina di cui alla legge n. 70/75, fra i quali anche la Gestione speciale costituita presso l'Istituto ai sensi dell'art. 75 del DPR n. 761 del 1979. Tale normativa ha stabilito la cessazione dei contributi ma non quella delle prestazioni in essere che restano a carico del bilancio dei rispettivi Enti attraverso la costituzione di apposita evidenza contabile alla quale sono imputate le situazioni debitorie e creditorie pregresse nonché il contributo di solidarietà nella misura del 2%.

Il rendiconto 2003 della Gestione presenta entrate per 19 mln/€ e uscite per 200 mln/€, con un differenziale di 181 mln/€ che viene iscritto tra le entrate come "Trasferimento da parte di altri Enti dei valori capitali per la copertura degli oneri derivanti dall'attuazione dell'art.75 del D.P.R. n. 761/1979". Per effetto di tale impostazione il conto economico si chiude in pareggio.

La situazione testé delineata comporta per la Gestione una notevole esposizione debitoria nei confronti dell'Istituto, con il conseguente addebito di rilevanti interessi passivi che, per il 2003, ammontano a 59.692 mgl/€ (71.573 mgl/€ nel 2002).

Nel prospetto di seguito riportato, vengono rappresentati per l'ultimo quadriennio i crediti che l'Istituto ha maturato nei confronti degli Enti soppressi e le rimanenze attive di esercizio riferite agli oneri sospesi per prestazioni istituzionali in attesa della definizione

Descrizione	Anno 2000	Anno 2001	Anno 2002	Anno 2003
	importi in milioni di euro			
Crediti verso altri Enti in conto dei capitali di copertura degli oneri derivanti dall'attuazione dell'art. 75 del D.P.R. n. 761/1979	1.482	1.668	1.860	2.040
Oneri sospesi per prestazioni istituzionali in attesa della definizione dei corrispettivi valori di copertura	82	97	111	126
TOTALI	1.564	1.765	1.971	2.166

dei corrispettivi valori di copertura (costituiti dalle riserve matematiche relative alle posizioni dei singoli pensionati). Come si evince dall'ultima colonna, il credito complessivo esistente alla data del 31.12.2003 è pari a 2.166 mln/€.

Sulla questione il Collegio ritiene ormai improcrastinabile l'adozione di concrete soluzioni tese a permettere all'Istituto di monetizzare le predette partite creditorie attraverso il trasferimento dei corrispettivi valori di copertura.

Con riferimento ai singoli valori di bilancio della Gestione, il Collegio ritiene di evidenziare i seguenti aspetti.

- ♦ Tra le entrate, sono da evidenziare gli oneri sospesi per prestazioni istituzionali in attesa della definizione dei corrispettivi valori di copertura, che riguardano le rate di pensione relative al personale del soppresso SCAU, cessato dal servizio entro il 30 settembre 1995 (pari a 15 mln/€). Dal momento che non sono stati ancora definiti i valori di copertura delle prestazioni, nel bilancio sono stati inseriti, tra le entrate, l'ammontare complessivo risultante alla fine del 2003 (126 mln/€), tra le uscite, lo storno dell'onere relativo a tutto l'anno 2002 (111 mln/€), con la differenza di 15 mln/€ che, rappresentando le entrate per oneri di pertinenza dell'anno 2003, è stata iscritta tra le rimanenze attive dello stato patrimoniale.
- ♦ Le uscite sono costituite dalle spese per prestazioni istituzionali, che assommano a complessivi 138 mln/€ ed attengono per la quasi totalità alle rate di pensioni integrative corrisposte ai pensionati degli Enti disciolti. Tali oneri fanno registrare,

rispetto all'esercizio precedente, una flessione di 11 mln/€ (pari al 7,4%) in conseguenza dell'effetto combinato:

- ✓ del minor numero di rendite in pagamento (-52);
 - ✓ dell'aumento dell'importo medio delle pensioni (+1,88%);
 - ✓ della perequazione automatica che, dal 1° gennaio 2003, è stata pari al 2,4% (secondo il disposto del Decreto del Ministro dell'economia e delle finanze del 20 novembre 2003).
- ◆ Le spese di funzionamento, attribuite alla Gestione sulla base dei criteri di ripartizione contenuti nell'articolo 31 del vigente regolamento di contabilità, ammontano a 1.328 mgl/€ con un aumento di 91 mgl/€ (pari al 7,4%) rispetto all'anno precedente. Tale incremento è da attribuire alle variazioni di segno opposto intervenute nelle componenti di tale voce, oltre che ai recuperi e ai residui insussistenti:
- ✓ spese per il personale (+ 121 mgl/€);
 - ✓ spese per servizi affidati ad altri enti (- 28 mgl/€);
 - ✓ spese per servizi informatici (+ 5 mgl/€);
 - ✓ spese per illuminazione forza motrice, pulizia, vigilanza etc., (+ 7 mgl/€);
 - ✓ spese postali telegrafiche e telefoniche (- 1 mgl/€);
 - ✓ altre spese (+ 41 mgl/€).

Al riguardo, il Collegio sottolinea l'opportunità di superare i citati criteri di ripartizione di tali voci di spesa mediante il pieno impiego della contabilità analitica al fine di conseguire una rappresentazione dei risultati economici delle varie Gestioni e Fondi amministrati dall'Istituto che sia il più possibile rispondente all'effettivo consumo di risorse.

- ◆ I residui attivi assommano a complessivi 2.043 mln/€ ed attengono principalmente:
- ✓ al credito in conto valori capitali nei confronti degli Enti per la copertura degli oneri derivanti dall'attuazione dell'art. 75 del d.P.R. n. 761,/1979, per 2.040 mln/€;
 - ✓ ai crediti per rate di pensione ed altre prestazioni da recuperare, per 1,7 mln/€;
 - ✓ ai crediti in gestione e garanzia presso la S.C.C.I., per 0,4 mln/€.

- ◆ Le rimanenze attive di esercizio si attestano a 126 mln/€ (con un incremento di 15 mln/€ rispetto all'anno precedente) e si riferiscono a partite creditorie derivanti dall'erogazione di prestazioni istituzionali a beneficio di pensionati ex dipendenti del soppresso SCAU.
- ◆ Tra le passività, si evidenzia il debito in c/c con l'INPS che ammonta a 2.162 mln/€ e fa registrare un peggioramento di 191 mln/€ (+ 9,7%), in conseguenza dell'andamento finanziario negativo della Gestione che risente della mancata definizione dei capitali di copertura delle prestazioni erogate.

Nell'analisi, nelle considerazioni e nelle osservazioni predette è il parere del Collegio dei Sindaci.

IL COLLEGIO DEI SINDACI

Giuliano Cazzola

Giovanni Cossiga

Ludovico Anselmi

Daniela Carlà

Carlo Conte

Michele Pisanello

Teodosio Zeuli

mln/€ = milioni di euro ; mgl/€ = migliaia di euro

INPS – Collegio Sindacale

17 Fondo di previdenza per il personale del consorzio autonomo del porto di Genova e dell'Ente autonomo del porto di Trieste

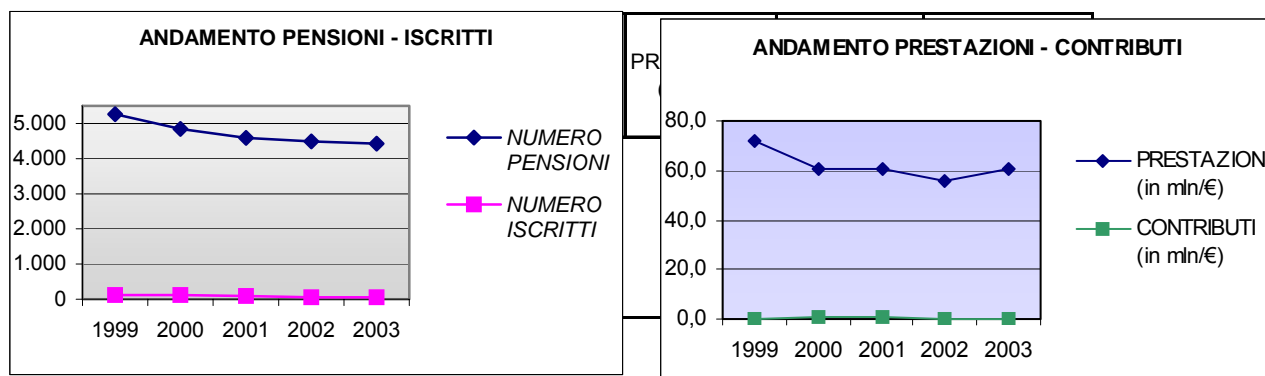
Relazione al Conto Consuntivo 2003

I dati riepilogativi del Fondo sono i seguenti:

Descrizione	Consuntivo 2002	Consuntivo 2003	V a r i a z i o n i	
			assolute	%
	in migliaia di euro			
Entrate	1.212	619	-593	-48,93%
Uscite	56.835	61.993	5.158	9,08%
Trasferimento dalla G.I.A.S.	-55.623	-61.374	-5.751	10,34%

A partire da essi è possibile rilevare un risultato d'esercizio negativo di 61 mln/€, con un peggioramento di 6 mln/€ rispetto all'esercizio precedente. Tale perdita d'esercizio trova copertura nel corrispondente trasferimento da parte della Gestione degli interventi assistenziali e di sostegno alle gestioni previdenziali in base all'articolo 13 del D.L. n. 873/1986, convertito, con modificazioni, dalla legge n. 26/1987.

Nella tabella che segue vengono riepilogati sia i dati relativi a contributi e prestazioni rispettivamente accertati ed impegnate nel 2003, sia quelli corrispondenti agli esercizi pregressi, con i relativi rapporti, da cui possono essere tratti utili elementi di valutazione in ordine ai conseguenti *trend* degli equilibri/squilibri gestionali.



- *Dalla tabella della pagina precedente e dalle rappresentazioni grafiche qui sopra riportate, si rileva un notevole squilibrio gestionale che è ben sintetizzato da un rapporto pensioni/iscritti pari a 80,42 e da un rapporto prestazioni/contributi che si attesta a 284,11. Anche se in base all'attuale normativa (art. 13 del D.L. n. 873/1986, convertito con modificazioni dalla Legge n. 26 del 13 febbraio 1987), il disavanzo del Fondo trova copertura in un corrispondente trasferimento da parte della GLAS, il Collegio non può che richiamare l'attenzione sul persistente squilibrio finanziario.*

Avuto riguardo ai singoli valori di bilancio della Gestione, il Collegio ritiene di dover evidenziare i seguenti aspetti.

- ◆ Tra le entrate, i contributi si attestano a 214 mgl/€, facendo registrare una flessione di 190 mgl/€ rispetto all'esercizio precedente (pari al 47%) che appare in buona parte riconducibile alla diminuzione del monte retributivo imponibile (2.864 mgl/€ rispetto ai 3.201 mgl/€ del 2002).
- ◆ Le uscite sono costituite in massima parte dalle spese per prestazioni istituzionali che ammontano a 61 mln/€ e fanno rilevare un incremento di 5 mln/€ (pari all'8,9%) rispetto all'esercizio precedente. Tale variazione deriva dall'effetto combinato della crescita dell'importo medio delle pensioni in essere in conseguenza della perequazione automatica (+2,4% a partire dall'1.1.2003) e dalla riduzione del numero delle stesse (-65).
- ◆ Le spese di funzionamento, attribuite alla gestione sulla base dei criteri di ripartizione contenuti nell'articolo 31 del vigente regolamento di contabilità, ammontano a 129 mgl/€, con un aumento di 36 mgl/€ (pari al 38,7%) rispetto al consuntivo 2002, in conseguenza delle seguenti variazioni:
 - ❑ spese per servizi informatici (+58 mgl/€);
 - ❑ altre spese (+8 mgl/€);
 - ❑ spese per il personale (-16 mgl/€);
 - ❑ spese per i servizi svolti dalle Banche e dall'Amministrazione postale (-5 mgl/€);
 - ❑ spese per illuminazione, forza motrice, riscaldamento, pulizia, vigilanza, etc.,(+1 mgl/€)

Al riguardo, il Collegio sottolinea l'opportunità di superare i citati criteri di ripartizione di tali voci di spesa mediante il pieno impiego della contabilità analitica al fine di conseguire una rappresentazione dei risultati economici delle varie Gestioni e Fondi amministrati dall'Istituto che sia il più possibile rispondente all'effettivo consumo di risorse.

- ♦ Gli interessi passivi maturati sul conto corrente con l'INPS figurano per 970 mgl/€ con una flessione del 9% rispetto al 2002, in conseguenza del minore saggio di interesse applicato sulle anticipazioni alle gestioni deficitarie (2,93% a fronte del 3,901%).

Nello stato patrimoniale, si evidenziano, tra le attività, il credito in c/c con l'INPS che si attesta a 545 mgl/€ con un incremento di 400 mgl/€; tra le passività, i debiti verso beneficiari di prestazioni che passano da 170 mgl/€ a 642 mgl/€.

Al riguardo, fa notare il forte incremento di quest'ultima voce del quale non vengono fornite adeguate spiegazioni.

Nell'analisi, nelle considerazioni e nelle osservazioni predette, è il parere del Collegio dei Sindaci.

IL COLLEGIO DEI SINDACI

Giuliano Cazzola

Giovanni Cossiga

Ludovico Anselmi

Daniela Carlà

Carlo Conte

Michele Pisanello

Teodosio Zeuli

mln/€ = milioni di euro ; mgl/€ = migliaia di euro

INPS - Collegio Sindacale**18 Fondo di previdenza delle iscrizioni collettive****Relazione al Conto Consuntivo 2003**

I dati riepilogativi del Fondo sono i seguenti:

Descrizione	Consuntivo 2002	Consuntivo 2003	V a r i a z i o n i	
			assolute	%
	in migliaia di euro			
Situazione patrimoniale netta all’inizio dell’anno	3.550	4.232	682	19,21%
Entrate	797	2.019	1.222	153,32%
Uscite	115	186	71	61,74%
Risultato di esercizio	682	1.833	1.151	168,77%
Situazione patrimoniale netta alla fine dell'anno	4.232	6.065	1.833	43,31%

A partire da essi è possibile rilevare un risultato d'esercizio positivo di 1.833 mgl/€, con un miglioramento di 1.151 mgl/€ rispetto all'esercizio precedente. Tale risultato scaturisce da un notevole aumento delle entrate (1.122 mgl/€) che è quasi esclusivamente ascrivibile alle variazioni patrimoniali straordinarie.

La situazione patrimoniale al 31 dicembre 2003 presenta attività per 6.370 mgl/€ e passività per 305 mgl/€, con una consistenza netta quindi di 6.065 mgl/€.

Avuto riguardo ai singoli valori di bilancio della Gestione, il Collegio ritiene di evidenziare i seguenti aspetti.

- ♦ Tra le entrate, la posta di maggior rilievo è rappresentata dalle variazioni patrimoniali straordinarie che ammontano a 1.778 mgl/€ (+ 1.162 mgl/€ rispetto al consuntivo 2002) ed attengono essenzialmente alla plusvalenza derivante dalla cessione di immobili nell'ambito del processo di cartolarizzazione del patrimonio immobiliare pubblico ed al conseguente prelievo dal fondo. *Per ulteriori valutazioni si rinvia alla Relazione al Rendiconto generale 2003.*

- ◆ I redditi e proventi patrimoniali, pari a complessivi 168 mgl/€, presentano una flessione di 2 mgl/€ rispetto all'esercizio precedente. Essi si riferiscono, in massima parte, agli interessi maturati sulle disponibilità del Fondo per anticipazioni alle gestioni deficitarie che hanno corrisposto interessi calcolati al saggio del 2,93% (a fronte del 3,901% del 2002).
- ◆ Tra le uscite, le spese per prestazioni pensionistiche si attestano a complessivi 49 mgl/€, rimanendo sostanzialmente invariate rispetto all'esercizio precedente.
- ◆ Le spese di funzionamento, attribuite alla Gestione sulla base dei criteri di ripartizione contenuti nell'articolo 31 del vigente regolamento di contabilità, ammontano a 133 mgl/€ e presentano un incremento di 72 mgl/€ rispetto allo stesso dato del 2002. Tale aumento concerne, per 38 mgl/€, i costi netti afferenti alla gestione degli immobili cartolarizzati (sostenuti direttamente dall'Istituto o, per suo conto, dalle Società alle quali è stata affidata la gestione tecnico-amministrativa e commerciale degli immobili cartolarizzati) e, per 34 mgl/€, le seguenti variazioni (oltre che le somme afferenti a recuperi e residui insussistenti):
 - ✓ spese per il personale (+ 6 mgl/€);
 - ✓ spese legali (+ 30 mgl/€);
 - ✓ altre spese (+ 13 mgl/€);

Al riguardo, il Collegio sottolinea l'opportunità di superare i citati criteri di ripartizione di tali voci di spesa mediante il pieno impiego della contabilità analitica al fine di conseguire una rappresentazione dei risultati economici delle varie Gestioni e Fondi amministrati dall'Istituto che sia il più possibile rispondente all'effettivo consumo di risorse.

Infine, il Collegio ribadisce l'esigenza di una riconsiderazione, da parte delle istanze competenti, dell'opportunità di mantenere in essere tale forma assicurativa, in quanto la medesima risulta oggettivamente superata dall'evoluzione del sistema previdenziale. Si rileva inoltre, che nel Fondo in questione è rimasta una sola convenzione di assicurati attivi, quella con il Registro navale italiano che, con apposito atto aggiuntivo, ha previsto il proseguimento dell'assicurazione per soli dieci

dipendenti (di cui ne risulta attualmente attivo solo uno), nonché il congelamento delle retribuzioni cui vengono rapportate le contribuzioni e le relative prestazioni (anche se tale congelamento è stato poi eliminato da una pronuncia definitiva dell'Autorità Giudiziaria).

Nell'analisi, nelle considerazioni e nelle osservazioni predette, è il parere del Collegio dei Sindaci.

IL COLLEGIO DEI SINDACI

Giuliano Cazzola

Giovanni Cossiga

Ludovico Anselmi

Daniela Carlà

Carlo Conte

Michele Pisanello

Teodosio Zeuli

mln/€ = milioni di euro ; mgl/€ = migliaia di euro

INPS - Collegio Sindacale

19 Fondo di previdenza per le persone che svolgono lavori di cura non retribuiti derivanti da responsabilità familiari

Relazione al Conto Consuntivo 2003

Il risultato di costante pareggio che caratterizza tale gestione discende dalle difficoltà tecniche esistenti per l'adeguamento della consistenza del fondo di riserva per le pensioni da liquidare che portano gli amministratori ad effettuare delle assegnazioni ovvero dei prelievi da tale fondo a seconda che si verifichi un'eccedenza delle entrate sulle uscite oppure il contrario. Per l'esercizio 2003 si è provveduto ad effettuare un'assegnazione al suddetto fondo per un importo di 76 mln/€ portandone la consistenza a 154 mln/€.

Conseguentemente, sono state registrate entrate ed uscite per complessivi 78 mln/€, mentre attività e passività si attestano a 160 mln/€.

Avuto riguardo ai singoli valori di bilancio della Gestione, il Collegio ritiene di evidenziare i seguenti aspetti.

- ♦ Le entrate sono principalmente costituite dalle variazioni patrimoniali straordinarie per complessivi 71.902 mgl/€ e concernono essenzialmente le plusvalenze realizzate sulla cessione di immobili. Infatti, tale importo risulta imputabile, per 71.834 mgl/€, al versamento effettuato dalla SCIP a seguito della II operazione di cartolarizzazione e, per 64 mgl/€, alle dismissioni effettuate direttamente dall'Istituto. *Per ulteriori valutazioni si rinvia alla Relazione al rendiconto generale 2003.*
- ♦ Il gettito contributivo ammonta ad 1.881 mgl/€, con un aumento rispetto al 2002 di 1.875 mgl/€, a seguito del completamento delle modalità operative per il versamento al fondo anche di periodi pregressi (il termine finale per

l'effettuazione di tale versamento, inizialmente fissato al 31.12.2002, era stato prorogato al 31.12.2003).

- ◆ Sempre tra le entrate, gli interessi attivi ammontano a 4 mln/€ e derivano dalla remunerazione delle disponibilità della Gestione. Tale valore, che rimane sostanzialmente invariato rispetto al 2002, è influenzato, da un lato, dal maggiore rendimento degli investimenti immobiliari (31,80%), dall'altro, dal minor saggio di remunerazione sulle anticipazioni alle gestioni deficitarie (fissato nella misura del 2,93% dalla determinazione del vice Commissario straordinario n. 1.827 del 30 giugno 2004).
- ◆ Tra le uscite, le prestazioni pensionistiche ammontano a complessivi 249 mgl/€, con un aumento rispetto al 2002 di 25 mgl/€ (+11,2%) che è dovuto, pur in presenza di una flessione del numero di pensioni in essere (- 46), al maggior importo medio delle stesse (€684 a fronte di €474 del 2002) sul quale incide, peraltro, la perequazione automatica (che a decorrere dall'1.1.2003 è pari al 2,4%).

Tale importo risulta iscritto al netto degli oneri derivanti dalla rivalutazione dei contributi prevista dall'art.69, comma 5, della legge n. 388/2000 che assommano a 1.334 mgl/€, sono posti a carico dello Stato e vengono evidenziati nel bilancio della GIAS.

- ◆ Le spese di funzionamento, attribuite alla Gestione sulla base dei criteri di ripartizione contenuti nell'articolo 31 del vigente regolamento di contabilità, sono pari a 1.671 mgl/€ con un incremento di 1.549 mgl/€ rispetto allo stesso dato dell'esercizio precedente. Tale aumento concerne, per 1.543 mgl/€, i costi netti afferenti alla gestione degli immobili cartolarizzati (sostenuti direttamente dall'Istituto o, per suo conto, dalle Società alle quali è stata affidata la gestione tecnico-amministrativa e commerciale degli immobili cartolarizzati) e, per 6 mgl/€, le seguenti variazioni:
 - ✓ spese per il personale (+ 218 €);
 - ✓ spese per servizi informatici (+ 60 €);
 - ✓ spese legali (- 5.273 €);

- ✓ spese postali telegrafiche e telefoniche (- 387 €);
- ✓ spese per servizi svolti da altri enti (- 145 €);
- ✓ altre spese (+ 11.599 €).

Al riguardo, il Collegio sottolinea l'opportunità di superare i citati criteri di ripartizione di tali voci di spesa mediante il pieno impiego della contabilità analitica al fine di conseguire una rappresentazione dei risultati economici delle varie Gestioni e Fondi amministrati dall'Istituto che sia il più possibile rispondente all'effettivo consumo di risorse.

- ◆ Nelle attività la quota di partecipazione agli investimenti patrimoniali unitari si attesta a 159.954 mgl/€, facendo registrare un aumento di 76.345 mgl/€ rispetto allo stesso dato del consuntivo 2002.
- ◆ Nelle passività si evidenzia tra le rimanenze passive, il fondo di riserva per le pensioni da liquidare che, assommando a 153.548 mgl/€, presenta un incremento di 76.197 mgl/€ rispetto all'esercizio precedente.

Nell'analisi, nelle considerazioni e nelle osservazioni predette è il parere del Collegio dei Sindaci.

IL COLLEGIO DEI SINDACI

Giuliano Cazzola

Giovanni Cossiga

Ludovico Anselmi

Daniela Carlà

Carlo Conte

Michele Pisanello

Teodosio Zeuli

mln/€ = milioni di euro ; mgl/€ = migliaia di euro

INPS - Collegio Sindacale

20 Fondo di previdenza per il Clero secolare e per i ministri di culto delle confessioni religiose diverse dalla cattolica

Relazione al Conto Consuntivo 2003

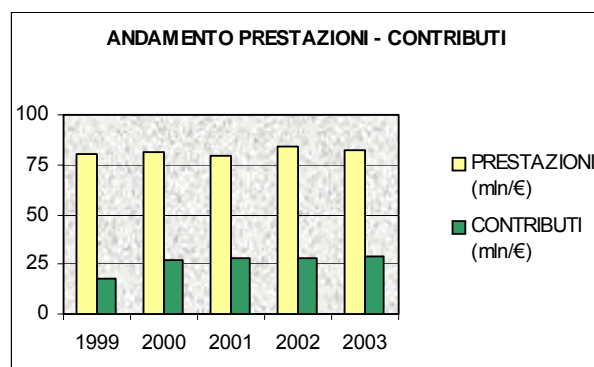
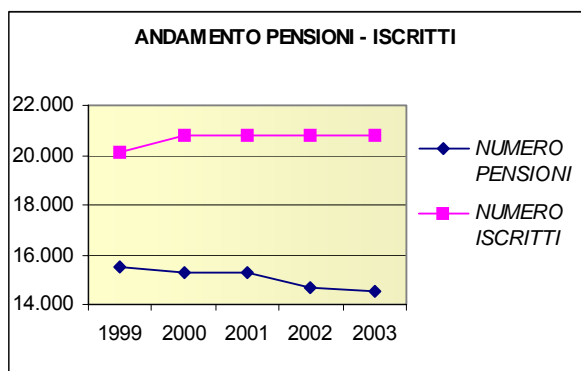
I dati riepilogativi del Fondo sono i seguenti:

Descrizione	Consuntivo 2002	Consuntivo 2003	Variazioni assolute	Variazioni %
	in milioni di euro			
Situazione patrimoniale netta all'inizio dell'anno	-1.059	-1.135	-76	7,18%
Entrate	52	56	4	7,69%
Uscite	128	118	-10	-7,81%
Risultato dell'esercizio	-76	-62	14	-18,42%
Situazione patrimoniale netta alla fine dell'anno	-1.135	-1.197	-62	5,46%

Come si vede, il risultato di esercizio si sostanzia in una perdita di 62 mln/€ che, tuttavia, presenta dimensioni leggermente inferiori rispetto a quella dell'esercizio precedente (-14 mln/€, pari al 18,42%). Di conseguenza, il deficit patrimoniale passa dai 1.135 mln/€ della fine del 2002 ai 1.197 mln/€ della fine del 2003 ed è la risultante di 20 mln/€ di attività e di 1.217 mln/€ di passività.

Nella tabella seguente vengono riepilogati sia i dati relativi a contributi e prestazioni rispettivamente accertati ed impegnate nel 2003, sia quelli corrispondenti agli esercizi pregressi, con i relativi rapporti, da cui possono essere tratti utili elementi di valutazione in ordine alle tendenze gestionali in atto. *Si sottolinea, in particolare, la criticità del rapporto prestazioni/contributi che, nell'ultimo quadriennio, ha continuato ad oscillare intorno al valore di 3, nonostante la sostanziale stabilità del numero degli iscritti e la riduzione del numero delle prestazioni (-700, pari al 4,92%)*

ANNO	NUMERO PENSIONI	NUMERO ISCRITTI	RAPPORTO PENSIONI/ISCRITTI	PRESTAZIONI (mln/€)	CONTRIBUTI (mln/€)	RAPPORTO PRESTAZIONI/CONTRIBUTI
1999	15.509	20.150	0,77	80	18	4,44
2000	15.251	20.800	0,73	81	27	3,00
2001	15.313	20.790	0,74	79	28	2,82
2002	14.704	20.800	0,71	84	28	3,00
2003	14.501	20.800	0,70	82	29	2,83



❖ Dall'esame dei singoli valori di bilancio della Gestione, il Collegio ritiene di dover evidenziare i seguenti aspetti.

- ♦ Tra le entrate figurano i contributi a carico degli iscritti per 29 mln/€, con un incremento di circa 1 mln/€, rispetto al consuntivo 2002. Tale aumento scaturisce dall'incremento ad €112,19 mensili del contributo individuale per il 2002 (decreto del Ministro del lavoro e delle politiche sociali del 24 novembre 2003) che ha trovato provvisoria conferma anche per il 2003 e il 2004 in attesa dell'adozione di un nuovo decreto.
- ♦ Tra le variazioni patrimoniali straordinarie si evidenzia l'importo complessivo di 6.385 mgl/€ relativo alla plusvalenza conseguita sulle operazioni di alienazione degli immobili realizzate nel corso del 2003. Di tale ammontare, 6.383 mgl/€ derivano dal versamento effettuato dalla SCIP a seguito della seconda operazione di cartolarizzazione e 2 mgl/€ dalle dismissioni effettuate direttamente dall'INPS.
- ♦ Le uscite sono in massima parte costituite dalle spese per prestazioni che ammontano a 83 mln/€, e presentano, rispetto all'anno precedente, una leggera flessione pari a 2 mln/€ (-2,3%), da attribuire all'effetto combinato della

diminuzione del numero delle pensioni (-203) e dell'aumento dell'importo medio delle stesse per effetto della perequazione automatica (+2,4% a partire dall'1.1.2003).

- ◆ Le spese di funzionamento, attribuite alla gestione sulla base dei criteri di ripartizione contenuti nell'articolo 31 del Regolamento di contabilità e per l'esecuzione delle opere, delle forniture e dei servizi, ammontano nel complesso a 1.114 mgl/€, con un aumento rispetto al consuntivo 2002, di 44 mgl/€ (pari al 4,1%), in conseguenza delle seguenti variazioni:

- spese per il personale (+74 mgl/€);
- spese legali (+44 mgl/€);
- altre spese (+78 mgl/€);
- spese per i servizi svolti ad altri enti (-43 mgl/€);
- spese per servizi informatici (-48 mgl/€);
- spese postali telegrafiche e telefoniche (-10 mgl/€);
- spese connesse all'uso dei locali adibiti ad ufficio (illuminazione, forza motrice, etc.) (-8 mgl/€).

Al riguardo, il Collegio sottolinea l'opportunità di superare i citati criteri di ripartizione di tali voci di spesa mediante il pieno impiego della contabilità analitica al fine di conseguire una rappresentazione dei risultati economici delle varie Gestioni e Fondi amministrati dall'Istituto che sia il più possibile rispondente all'effettivo consumo di risorse.

- ◆ Gli oneri finanziari ammontano a 34 mln/€, fanno registrare un decremento di 8 mgl/€ rispetto all'esercizio precedente e si riferiscono in buona sostanza agli interessi passivi maturati sul conto corrente con l'INPS che vengono liquidati allo stesso tasso applicato alla generalità delle gestioni deficitarie dell'Istituto (2,93% rispetto al 3,901% del 2002, come da determinazione del Vice Commissario n.1.827 del 23 giugno 2004).
- ◆ Tra le attività, i residui attivi registrati al 31 dicembre 2003 ammontano a complessivi 14 mln/€ (a fronte dei 13 mln/€ del 2002) e sono costituiti da 13 mln/€ di crediti contributivi e da 1 mln/€ di crediti relativi a prestazioni da recuperare.

- ♦ Nelle passività, il debito in conto corrente con l'Istituto si accresce di altri 62 mln/€ (+5,38%) arrivando a 1.214 mln/€.

Sotto il profilo finanziario, si sottolinea l'andamento costantemente negativo della Gestione che si riverbera sulla deteriorata situazione patrimoniale, con uno sbilancio passivo al 31.12.2003 di 1.197 mln/€. Al riguardo, il Collegio, in conformità alle disposizioni di cui all'art. 41 della legge n. 88/89, segnala l'esigenza che siano adottate le più opportune misure ed iniziative tese al progressivo riequilibrio tra risorse e prestazioni.

Nell'analisi, nelle considerazioni e nelle osservazioni predette, è il parere del Collegio dei Sindaci.

IL COLLEGIO DEI SINDACI

Giuliano Cazzola

Giovanni Cossiga

Ludovico Anselmi

Daniela Carlà

Carlo Conte

Michele Pisanello

Teodosio Zeuli

mln/€ = milioni di euro ; mgl/€ = migliaia di euro

INPS - Collegio Sindacale

21 Assicurazione facoltativa per l'invalidità e la vecchiaia

Relazione al Conto Consuntivo 2003

I dati riepilogativi della Gestione sono i seguenti:

Descrizione	Consuntivo 2002	Consuntivo 2003	V a r i a z i o n i	
			assolute	%
	in migliaia di euro			
Situazione patrimoniale netta all’inizio dell’anno	-23.132	-22.729	403	-1,77%
Entrate	6.538	15.432	8.894	57,63%
Uscite	6.135	14.538	8.403	57,80%
Risultato di esercizio	403	894	491	54,92%
Situazione patrimoniale netta alla fine dell'anno	-22.729	-21.835	894	-4,09%

A partire da essi è possibile rilevare un risultato d'esercizio positivo di 894 mgl/€, con un miglioramento di 491 mgl/€ rispetto all'esercizio precedente. Tale risultato scaturisce da un notevole aumento delle entrate che deriva quasi esclusivamente dalle variazioni patrimoniali straordinarie.

Queste ultime, che assommano a 14.501 mgl/€ e presentano un incremento di 9.408 mgl/€ rispetto al 2002, riguardano essenzialmente la plusvalenza conseguita sulle cessioni immobiliari realizzate sia in via autonoma (9 mgl/€) che nell'ambito del processo di cartolarizzazione del patrimonio immobiliare pubblico (14.492 mgl/€). *Per ulteriori valutazioni si rinvia alla relazione generale al rendiconto 2003.*

Si evidenziano inoltre i redditi e proventi patrimoniali che, pari a 613 mgl/€, presentano un aumento di 132 mgl/€ (pari al 27,4%) rispetto all'esercizio precedente e scaturiscono dalla remunerazione delle disponibilità finanziarie del Fondo.

♦ Tra le uscite, si rileva:

- ✓ le spese per prestazioni istituzionali che, costituite totalmente dalle rate di pensione, ammontano a 727 mgl/€ e presentano un aumento di 32 mgl/€ (pari al 4,6%) rispetto al 2002. Tale variazione risulta in buona sostanza attribuibile al maggior importo medio delle stesse sul quale incide, oltre che la perequazione automatica (+2,4% a partire dall'1.1.2003), anche la rivalutazione dei contributi prevista dall'art. 69, comma 5, della legge 23 dicembre 2000, n. 388;
 - ✓ gli interessi passivi maturati sul c/c intrattenuto con l'INPS sono pari a complessivi 548 mgl/€ e registrano una diminuzione del 26%, sostanzialmente dovuta al minor saggio di interesse applicato alle anticipazioni ricevute dalle gestioni attive dell'Istituto (2,93% a fronte del 3,901% del 2002, come da delibera del vice Commissario n. 1.827 del 30 giugno 2004) ed alla minore esposizione debitoria del fondo.
- ◆ Le spese di funzionamento, attribuite alla Gestione sulla base dei criteri di ripartizione contenuti nell'articolo 31 del vigente regolamento di contabilità, ammontano a 957 mgl/€ e presentano un incremento di 358 mgl/€ rispetto allo stesso dato del 2002 (+59,7%). Tale aumento concerne, per 312 mgl/€, i costi netti afferenti alla gestione degli immobili cartolarizzati (sostenuti direttamente dall'Istituto o, per suo conto, dalle società alle quali è stata affidata la gestione tecnico-amministrativa e commerciale degli immobili cartolarizzati) e, per 46 mgl/€, le seguenti variazioni:
 - spese postali telegrafiche e telefoniche (+ 4 mgl/€);
 - spese legali (+ 7 mgl/€);
 - spese per il personale (+ 23 mgl/€);
 - spese sostenute dalle banche e altri enti (+ 1 mgl/€);
 - altre spese (+ 12 mgl/€).

Al riguardo, il Collegio sottolinea l'opportunità di superare i citati criteri di ripartizione di tali voci di spesa mediante il pieno impiego della contabilità analitica al fine di conseguire una rappresentazione dei risultati economici delle varie Gestioni e Fondi amministrati dall'Istituto che sia il più possibile rispondente all'effettivo consumo di risorse.

A conclusione della presente relazione, il Collegio dei Sindaci sottolinea ancora una volta la necessità che venga riconsiderata, nelle sedi competenti, l'opportunità di mantenere in essere tale forma assicurativa che si è rivelata superflua e decisamente antieconomica, in conseguenza dell'evoluzione del sistema previdenziale e dello scarsissimo interesse suscitato dall'assicurazione facoltativa.

Nell'analisi e nelle considerazioni predette è il parere del Collegio dei Sindaci.

IL COLLEGIO DEI SINDACI

Giuliano Cazzola

Giovanni Cossiga

Ludovico Anselmi

Daniela Carlà

Carlo Conte

Michele Pisanello

Teodosio Zeuli

mln/€ = milioni di euro ; mgl/€ = migliaia di euro

INPS - Collegio Sindacale

22 Fondo per l'erogazione dei trattamenti previdenziali vari

Relazione al Conto Consuntivo 2003

I dati riepilogativi del Fondo sono i seguenti:

Descrizione	Consuntivo 2002	Consuntivo 2003	V a r i a z i o n i	
			assolute	%
	in migliaia di euro			
Situazione patrimoniale netta all'inizio dell'anno	-84.070	-89.326	-5.256	6,25%
Entrate	99	181	82	82,83%
Uscite	5.372	4.651	-721	-13,42%
Risultato di esercizio	-5.273	-4.470	803	-15,23%
Situazione patrimoniale netta alla fine dell'anno	-89.326	-93.754	-4.428	4,96%

A partire da essi è possibile rilevare una perdita di esercizio pari a 4.470 mgl/€, con un miglioramento di 803 mgl/€ rispetto all'esercizio precedente e con un deficit patrimoniale che, conseguentemente, si attesta a 93.754 mgl/€.

Avuto riguardo ai singoli valori di bilancio della Gestione, il Collegio ritiene di evidenziare i seguenti aspetti.

- ◆ Le componenti maggiori delle entrate sono rappresentate:
 - ✓ dal recupero di prestazioni, per 139,6 mgl/€;
 - ✓ dalle variazioni patrimoniali straordinarie, per 38,5 mgl/€;
 - ✓ dai redditi patrimoniali per 3,1 mgl/€.
- ◆ Tra le uscite, la posta di maggior rilievo è rappresentata dagli interessi passivi sul conto corrente con l'I.N.P.S. per complessivi 2.644 mgl/€, con una flessione rispetto all'esercizio precedente di 675 mgl/€ (pari al 20,3%) che è

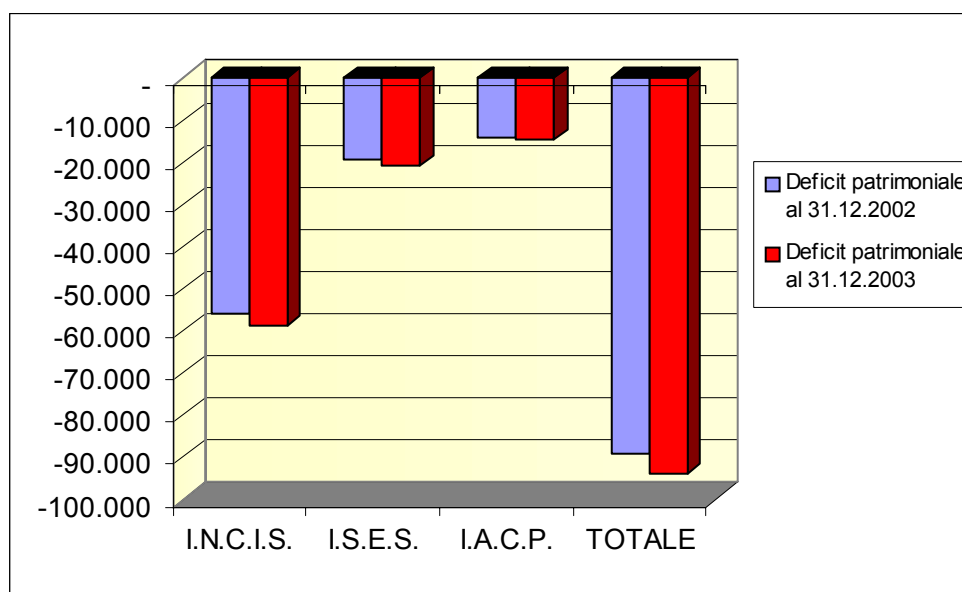
attribuibile al minor tasso di interesse applicato alle anticipazioni ricevute dalle gestioni attive dell'Istituto per assicurare l'erogazione delle pensioni agli ex dipendenti INCIS, ISES e IACP di Genova (2,93% a fronte del 3,901% del 2002).

- ♦ Le spese per prestazioni istituzionali assommano a 1.941 mgl/€, con una flessione di 75 mgl/€ (pari al 3,7%) rispetto al consuntivo 2002.
- ♦ Le spese di funzionamento, attribuite alla gestione sulla base dei criteri stabiliti dall'articolo 31 del vigente regolamento di contabilità, ammontano a 23 mgl/€ con un leggero aumento rispetto al 2002 (+ 4 mgl/€).

Al riguardo, il Collegio sottolinea l'opportunità di superare i citati criteri di ripartizione di tali voci di spesa mediante il pieno impiego della contabilità analitica al fine di conseguire una rappresentazione dei risultati economici delle varie Gestioni e Fondi amministrati dall'Istituto che sia il più possibile rispondente all'effettivo consumo di risorse.

In relazione alla situazione patrimoniale gravemente deficitaria dei Fondi pensione degli ex dipendenti dell'INCIS (-58.635 mgl/€), dell'ISES (-20.630 mgl/€) e dell'IACP di Genova (-14.594 mgl/€), il Collegio osserva che la presente si configura quale gestione ad esaurimento che ha perso gli originari connotati previdenziali e rappresenta ancora una volta la necessità che venga riconsiderata, nelle sedi competenti, l'opportunità di mantenere in essere tale forma assicurativa che si è rivelata superflua e decisamente antieconomica.

Qui di seguito si rappresenta la situazione patrimoniale della Gestione di cui trattasi che contiene i dati dell'esercizio precedente nonché il dettaglio dei singoli fondi che la compongono.



Nell'analisi, nelle considerazioni e osservazioni predette, è il parere del Collegio dei Sindaci.

IL COLLEGIO DEI SINDACI

Giuliano Cazzola

Giovanni Cossiga

Ludovico Anselmi

Daniela Carlà

Carlo Conte

Michele Pisanello

Teodosio Zeuli

mln/€ = milioni di euro ; mgl/€ = migliaia di euro

INPS - Collegio Sindacale

23 Gestione per l'erogazione del trattamento speciale di disoccupazione a favore dei lavoratori frontalieri italiani in Svizzera

Relazione al Conto Consuntivo 2003

I dati riepilogativi della Gestione sono i seguenti:

Descrizione	Consuntivo 2002	Consuntivo 2003	V a r i a z i o n i	
			assolute	%
			in migliaia di euro	
Situazione patrimoniale netta all'inizio dell'anno	264.490	297.405	32.915	12,44%
Entrate	50.819	53.547	2.728	5,37%
Uscite	17.904	21.689	3.785	21,14%
Risultato di esercizio	32.915	31.858	-1.057	-3,21%
Situazione patrimoniale netta alla fine dell'anno	297.405	329.263	31.858	10,71%

Avuto riguardo ai singoli valori di bilancio della Gestione, il Collegio ritiene di dover evidenziare i seguenti aspetti.

- ♦ Tra le entrate, i contributi trasferiti dall'Ente assicuratore svizzero a copertura del trattamento speciale di disoccupazione a favore dei lavoratori frontalieri licenziati in Svizzera ammonta a 46 mln/€.
- ♦ Gli interessi attivi maturati sul conto corrente con l'INPS assommano a 7 mln/€ e derivano dalla remunerazione delle disponibilità finanziarie della Gestione, impiegate ad un saggio medio del 2,55% (2,68% nel 2002).
- ♦ Le uscite sono principalmente costituite dalle prestazioni per il trattamento speciale di disoccupazione ai lavoratori frontalieri italiani licenziati in Svizzera, per complessivi 12 mln/€ (dato pressoché invariato rispetto al 2002).

- ◆ I trasferimenti passivi sono stati determinati in 8,6 mln/€ (5,5 mln/€ nell'esercizio precedente) e costituiscono l'onere sostenuto dalla Gestione, ai sensi dell'art. 7 della legge n. 228/1984, per l'accreditamento, nel Fondo pensioni lavoratori dipendenti, dei contributi figurativi per la copertura dei periodi di disoccupazione indennizzata.
- ◆ Le spese di funzionamento, attribuite alla gestione sulla base dei criteri di ripartizione contenuti nell'articolo 31 del vigente regolamento di contabilità, ammontano a 173 mgl/€ con un aumento di 13 mgl/€ rispetto all'esercizio precedente (pari all'8%). Tale aumento è da attribuire fondamentalmente alle variazioni registrate nelle seguenti voci, oltre che ai recuperi e ai residui insussistenti:
 - √ oneri per il personale (+ 5 mgl/€);
 - √ spese per servizi informatici (+ 4 mgl/€);
 - √ altre spese (+ 5 mgl/€).

L'onere suddetto risulta contabilizzato al lordo delle spese connesse alle operazioni di cartolarizzazione degli immobili da reddito (sostenute direttamente dall'Istituto o, per suo conto, dalle Società alle quali è stata affidata la gestione tecnico-amministrativa e commerciale degli immobili stessi) e che sono pari a 7 mgl/€.

Al riguardo, il Collegio sottolinea l'opportunità di superare i citati criteri di ripartizione di tali voci di spesa mediante il pieno impiego della contabilità analitica al fine di conseguire una rappresentazione dei risultati economici delle varie Gestioni e Fondi amministrati dall'Istituto che sia il più possibile rispondente all'effettivo consumo di risorse.

Nell'analisi e nelle considerazioni predette è il parere del Collegio dei Sindaci.

IL COLLEGIO DEI SINDACI

Giuliano Cazzola

Giovanni Cossiga

Ludovico Anselmi

Daniela Carlà

Carlo Conte

Michele Pisanello

Teodosio Zeuli

mln/€ = milioni di euro ; mgl/€ = migliaia di euro

INPS – Collegio Sindacale

24 Gestione degli Interventi Assistenziali e di Sostegno alle gestioni previdenziali

Relazione al Conto Consuntivo 2003

La Gestione è interamente finanziata dallo Stato che ne assicura il pareggio economico con conseguente equivalenza di entrate e uscite. Per l'esercizio 2003, queste ultime si attestano a 67.101 milioni di euro (64.401 mln/€ nel 2002). Lo stato patrimoniale contiene attività e passività per 17.453 milioni di euro (15.895 mln/€ al 31.12.2002).

In relazione ai singoli valori di bilancio della Gestione, il Collegio evidenzia i seguenti aspetti.

Le entrate attengono, in massima parte, ai trasferimenti dal bilancio dello Stato che, nel loro complesso, sono stati accertati in 65.139 mln/€ a fronte dei 61.793 mln/€ del precedente esercizio.

Nella tabella di seguito rappresentata viene riportata la disaggregazione dei dati economici della gestione per singole forme di intervento, con l'indicazione delle relative quote di finanziamento necessarie per il raggiungimento della integrale copertura degli oneri di cui all'art. 37 della legge n. 88/1989 (4.952 mln/€). Pertanto l'ammontare complessivo dei trasferimenti dal bilancio dello Stato è pari a 65.139 mln/€.

(importi in milioni di euro)

Tipologia	Importo degli oneri (1)	Trasferimenti specifici dello Stato (2)	Altre entrate (3)	Av. (+) Disav. (-) (4=1-2-3)	Altri trasferimenti dello Stato per la integrale copertura (5)
Oneri pensionistici	48.302	47.920	382	0	0
Oneri per il mantenimento del salario	3.230	1.779	1.451	0	0
Oneri per trattamenti di famiglia	2.729	2.723	4	- 2	2
Oneri per prestazioni economiche derivanti da riduzione di oneri previdenziali	660	649	7	- 4	4
Oneri per sgravi e altre agevolazioni	11.038	6.113	116	- 4.809	4.809
Oneri per interventi diversi	1.141	1.003	1	- 137	137
Totale.....	67.100	60.187	1.961	- 4.952	4.952
<i>Totale trasferimenti dallo Stato (col. 2 + col. 5).....65.139</i>					

Le uscite sono rappresentate, principalmente:

→ dalle spese per prestazioni istituzionali che ammontano nel loro complesso a 37.073 mln/€ (36.472 mln/€ nel 2002) e riguardano fondamentalmente:

- gli oneri pensionistici per 32.114 mln/€ (31.399 mln/€ nel 2002);
- gli oneri per il mantenimento del salario per 2.186 mln/€ (2.111 mln/€ nel 2002);
- gli oneri per gli interventi a sostegno della famiglia per 2.387 mln/€ (2.471 mln/€ nel 2002);
- gli oneri per prestazioni economiche derivanti da riduzioni di oneri previdenziali per 384 mln/€ (491 mln/€ nel 2002);

→ dai trasferimenti ad altre gestioni dell'INPS che ammontano a 25.270 mln/€ (23.681 mln/€ nel 2002) e riguardano fondamentalmente:

- l'onere per la copertura alle gestioni previdenziali del mancato gettito conseguente ad agevolazioni contributive in favore di categorie e settori produttivi (7.435 mln/€);
- l'onere per la copertura assicurativa per maggiore anzianità riconosciuta per i pensionamenti anticipati (28 mln/€);
- l'onere per la copertura assicurativa dei periodi indennizzati di trattamento di integrazione salariale straordinaria, di indennità di disoccupazione speciale edile, di indennità di mobilità, di trattamenti antitubercolari e per il sostegno della maternità e paternità a carico della Gestione (1.045 mln/€);
- l'onere per la copertura dei disavanzi di esercizio del Fondo di previdenza degli addetti alle imposte di consumo (138 mln/€), del Fondo di previdenza del personale del consorzio autonomo dei porti di Genova e Trieste (61 mln/€), della Gestione degli spedizionieri doganali (22 mln/€) ed, infine, del Fondo speciale per i trattamenti pensionistici della Ferrovie dello Stato S.p.a. (3.238 mln/€);
- gli oneri per la copertura delle minori entrate connesse alla riduzione dei monti retributivi imponibili ai fini contributivi ai sensi di varie leggi (1.044 mln/€);
- l'onere per la copertura delle prestazioni agli invalidi civili (11.896 mln/€);

→ dalle spese di amministrazione che, attribuite alla Gestione secondo i criteri dettati dall'art. 31 del vigente Regolamento di contabilità, sono quantificate in complessivi 324 mln/€ (285 mln/€ nel 2002) e presentano un aumento di 39 mln/€ (pari al 13,7%) rispetto al precedente esercizio da attribuire, come riportato nella relazione del Direttore Generale:

- ai maggiori costi per il personale, pari a 44 mln/€ (+ 25,6%), connessi, agli accantonamenti per la indennità di fine rapporto in attuazione delle disposizioni contenute nei rinnovi contrattuali;
- all'incremento delle spese per i servizi informatici per 2,3

mln/€ (+40,1%);

- all'aumento delle spese legali per 3 mln/€ (+ 53,9%);
- all'incremento delle "altre spese" per 15,1 mln/€ (+ 48%);
- alla crescita degli oneri connessi all'uso dei locali adibiti ad uffici, quali illuminazione e forza motrice, riscaldamento, pulizia, vigilanza, manutenzione e adattamento stabili, per 1 mln/€.

Tali variazioni risultano solo parzialmente compensate dalle riduzioni registrate nelle spese per servizi affidati ad altri Enti, nelle spese postali, telegrafiche e telefoniche e nelle spese per accertamenti sanitari (che complessivamente assommano a 69 mln/€).

Al riguardo, il Collegio sottolinea l'opportunità di superare i citati criteri di ripartizione di tali voci di spesa mediante il pieno impiego della contabilità analitica al fine di conseguire una rappresentazione dei risultati economici delle varie Gestioni e Fondi amministrati dall'Istituto che sia il più possibile rispondente all'effettivo consumo di risorse.

Nello stato patrimoniale, i residui attivi assommano a 17.225 mln/€ (15.656 all'inizio dell'anno) ed attengono:

- ✓ per 341 mln/€ ai crediti contributivi verso le aziende;
- ✓ per 15.318 mln/€ ai crediti verso lo Stato, in relazione all'accertamento delle somme a rimborso dello Stato tra le quali le più rilevanti si riferiscono alla copertura degli sgravi per oneri sociali e altre agevolazioni (6.790 mln/€) e degli oneri pensionistici (5.956 mln/€);
- ✓ per 91 mln/€ ai crediti verso le Regioni per il finanziamento ed il cofinanziamento dei progetti per L.S.U. e delle indennità connesse ai piani di inserimento professionale;
- ✓ per 938 mln/€ al credito verso il Fondo gestione istituti contrattuali lavoratori portuali per gli oneri derivanti dai pensionamenti anticipati, dai trattamenti di CIGS e connessi assegni al nucleo familiare ai lavoratori portuali e dall'esonero (fino al 31.12.2000) dal versamento dei contributi previdenziali dovuti dalle imprese armatrici e dai lavoratori.

Infine, tra le passività è iscritto il debito per anticipazioni della Tesoreria centrale per un importo di 13.326 mln/€ (12.881 mln/€ all'1.1.2003) che rappresenta la situazione debitoria della Gestione

verso la Tesoreria dello Stato per le anticipazioni ricevute a copertura del proprio fabbisogno e risulta incrementato, alla fine dell'esercizio 2003, di 445 mln/€.

Nell'analisi, nelle considerazioni e nelle osservazioni predette, è il parere del Collegio dei Sindaci.

IL COLLEGIO DEI SINDACI

Giuliano Cazzola

Giovanni Cossiga

Ludovico Anselmi

Daniela Carlà

Carlo Conte

Michele Pisanello

Teodosio Zeuli

mln/€ = milioni di euro ; mgl/€ = migliaia di euro

INPS – Collegio Sindacale

25 Gestione per l'erogazione delle pensioni, assegni ed indennità agli invalidi civili art. 130 del d.l.vo 31 marzo 1998 n. 112

Relazione al Conto Consuntivo 2003

La Gestione istituita in applicazione del Decreto legislativo 31 marzo 1998, n. 112, art. 130, è interamente finanziata dallo Stato che ne assicura il pareggio economico mediante apporti che vengono fatti transitare nella Gestione degli interventi assistenziali e di sostegno alle gestioni previdenziali e, pertanto, l'entità delle entrate e delle uscite è sempre equivalente. Per l'esercizio 2003, le stesse si attestano rispettivamente a 12.209 milioni di euro. Lo stato patrimoniale contiene attività e passività per 116 milioni di euro.

In relazione ai singoli valori di bilancio della Gestione, il Collegio evidenzia i seguenti aspetti:

- ◆ le entrate sono costituite essenzialmente dal trasferimento da parte della GIAS del contributo dello Stato necessario alla integrale copertura degli oneri relativi alla erogazione delle diverse prestazioni agli invalidi civili, ai ciechi ed ai sordomuti che, per l'anno in esame, è risultato pari a 11.896 milioni di euro (10.863 milioni di euro nell'esercizio precedente) con un aumento del 9,51% rispetto al 2002;
- ◆ le uscite sono principalmente rappresentate dalle prestazioni spettanti alle diverse categorie di aventi diritto ed assommano, nel loro complesso, a 11.831 milioni di euro, con un aumento rispetto al 2002 di 919 milioni di euro (pari all'8,42%).

Nella tabella di seguito riportata vengono indicati i diversi trattamenti di pensione e di indennità di accompagnamento in essere alla fine dell'ultimo triennio, tratti da una rilevazione effettuata dall'Istituto sull'archivio delle pensioni all'atto del rinnovo degli ordinativi di pagamento.

CATEGORIA	Numero Trattamen ti vigenti 31.12.200 1	Importo annuo complessivo 2001 mln/€	Numero trattament i vigenti 31.12.200 2	Importo annuo complessivo 2002 mln/€	Numero trattamenti vigenti 31.12.2003	Importo annuo complessivo 2003 mln/€
Invalidi civili	1.373.654	6.165,207	1.527.052	6.970,677	1.655.516	7.732,265
Ciechi	113.066	655,196	115.558	724,183	117.891	760,425
Sordomuti	40.927	124,412	41.159	128,190	41.288	151,732
Totale	1.527.647	6.944,815	1.683.769	7.823,050	1.814.695	8.644,422

Variazioni spesa

	Variazioni assolute 2002/ 2001 (in mln/€)	Variazioni percentuali	Variazioni assolute 2003/ 2002 (in mln/€)	Variazioni percentuali
Invalidi civili	805,470	13,1%	761,588	10,9%
Ciechi	68,987	10,5%	36,242	5,0%
Sordomuti	3,778	3,0%	23,542	18,4%
Totale	878,235	12,6%	821,372	10,5%

**Variazioni numero
trattamenti**

	Variazioni assolute 2002/ 2001	Variazioni percentuali	Variazioni assolute 2003/ 2002	Variazioni percentuali
Invalidi civili	153.398	11,2%	128.464	8,4%
Ciechi	2.492	2,2%	2.333	2,0%
Sordomuti	232	0,6%	129	0,3%
Totale	156.122	10,2%	130.926	7,8%

Come si può rilevare dalle tabelle che precedono, nel 2003 il numero dei trattamenti ha subito una variazione complessiva in aumento di 130.926 unità rispetto all'esercizio precedente (pari al 7,8%), con una corrispondente crescita della spesa di 821,372 milioni di euro (pari al 10,5%). Tale variazione risulta fondamentalmente ascrivibile alle prestazioni erogate in favore degli invalidi civili che sono passate da 1.527.052 a 1.655.516

trattamenti di pensione e indennità di accompagnamento, con un incremento di 128.464 unità (pari al 98,12% dell'aumento complessivo del numero delle prestazioni vigenti) e con un aumento dell'importo annuo di 761,588 milioni di euro (pari al 92,72% della complessiva variazione di spesa).

Nel valutare questi andamenti si deve tener conto della frammentazione delle competenze nella procedura concessoria e del conseguente smaltimento da parte dell'Istituto delle domande arretrate giacenti presso gli Uffici Territoriali del Governo, con consistenti pagamenti di interessi passivi sulle prestazioni erogate.

Gli interessi passivi su prestazioni arretrate sono stati infatti quantificati in complessivi 109 milioni di euro e registrano un aumento, rispetto allo stesso dato del 2002, di 23 milioni di euro, pari al 26,7%;

Da ultimo, le spese di amministrazione, attribuite alla Gestione sulla base dei criteri di ripartizione di cui all'articolo 31 del vigente regolamento di contabilità, risultano pari a 208 milioni di euro e presentano un decremento di 3 milioni di euro rispetto all'esercizio precedente, pari all'1,42%.

Al riguardo, il Collegio sottolinea l'opportunità di superare i citati criteri di ripartizione di tali voci di spesa mediante il pieno impiego della contabilità analitica al fine di conseguire una rappresentazione dei risultati economici delle varie Gestioni amministrate dall'Istituto che sia il più possibile rispondente all'effettivo consumo di risorse.

A fronte delle osservazioni formulate ed, in particolare, dell'aumento degli interessi passivi su prestazioni arretrate, il Collegio richiama ancora una volta l'attenzione delle Autorità vigilanti sull'opportunità di attribuire all'INPS l'insieme delle competenze di accertamento, erogazione e controllo attinenti al settore.

Nell'analisi e nelle considerazioni predette è il parere del Collegio dei sindaci.

IL COLLEGIO DEI SINDACI

Giuliano Cazzola

Giovanni Cossiga

Ludovico Anselmi

Daniela Carlà

Carlo Conte

Michele Pisanello

Teodosio Zeuli

mln/€ = milioni di euro ; mgl/€ = migliaia di euro

INPS - Collegio Sindacale

26 Gestione per la riscossione dei contributi del Servizio Sanitario Nazionale

Relazione al Conto Consuntivo 2003

I dati riepilogativi della Gestione evidenziano entrate e uscite per un pari importo di 17 mln/€.

Tra le entrate, si evidenziano i contributi che, accertati in complessivi 9 mln/€ (13 mln/€ nell'esercizio precedente), si riferiscono in massima parte ai lavoratori dipendenti.

Tra le uscite, hanno particolare rilievo:

- ◆ i trasferimenti passivi per 10 mln/€ (19 mln/€ nel 2002) che rappresentano il differenziale netto tra le entrate e le uscite della gestione, da trasferire allo Stato per il finanziamento del Servizio Sanitario Nazionale;
- ◆ l'eliminazione di residui attivi per irrecuperabilità di crediti contributivi e crediti per sanzioni (per un importo di 4 mln/€) riportata tra le variazioni patrimoniali straordinarie;
- ◆ le spese di funzionamento, attribuite alla Gestione sulla base dei criteri di ripartizione contenuti nell'articolo 31 del vigente regolamento di contabilità, risultano pari a 30 mgl/€, con una flessione di 20 mgl/€ (pari al 40%) rispetto all'esercizio precedente. Tale diminuzione deriva fondamentalmente dalle variazioni intervenute nei recuperi (+22 mgl/€) e nei residui insussistenti passivi (+12 mgl/€) che vengono sottratti agli aggregati delle spese di funzionamento.

Al riguardo, il Collegio sottolinea l'opportunità di superare i citati criteri di ripartizione di tale voce di spesa mediante il pieno impiego della contabilità analitica al fine di conseguire una rappresentazione dei risultati economici delle varie Gestioni e Fondi amministrati dall'Istituto che sia il più possibile rispondente all'effettivo consumo di risorse.

Tra le attività si evidenzia:

- ◆ il credito in conto corrente con l'INPS per 94 mln/€;

- ◆ i residui attivi per complessivi 182 mln/€ costituiti quasi esclusivamente (181 mln/€) dai crediti contributivi ceduti in gestione presso la S.C.C.I S.p.A.;

Nelle passività si rileva, invece:

- ◆ i residui passivi per 178 mln/€ che risultano quasi interamente costituiti dalle seguenti voci :
 - ✓ 164 mln/€ per il debito verso il Servizio Sanitario Nazionale di cui 84 mln/€, relativi ai contributi accertati e non riscossi al netto del Fondo Svalutazione crediti e 80 mln/€, concernenti i contributi riscossi e non versati. Di questi ultimi, 70 mln/€ si riferiscono al ricavo dell'operazione di cartolarizzazione per gli anni dal 1999 al 2003;
 - ✓ 13 mln, conseguenti al debito per oneri finanziari per la cessione dei crediti di cui all'art. 13, comma 6, della legge 448/98.

Nell'analisi, nelle osservazioni e nelle considerazioni predette, è il parere del Collegio dei Sindaci.

IL COLLEGIO DEI SINDACI

Giuliano Cazzola

Giovanni Cossiga

Ludovico Anselmi

Daniela Carlà

Carlo Conte

Michele Pisanello

Teodosio Zeuli

mln/€ = milioni di euro ; mgl/€ = migliaia di euro

INPS - Collegio Sindacale

27 Gestione per la riscossione dei contributi per conto terzi ex ENAOLI, ex GESCAL, asili nido, fondi di rotazione, fondo per la formazione professionale e Fondo nazionale per le politiche migratorie

Relazione al Conto Consuntivo 2003

La gestione in esame concerne i movimenti economico-finanziari relativi alla riscossione ed al successivo trasferimento allo Stato dei contributi ex ENAOLI, ex GESCAL, asili nido, Fondi di rotazione, Fondo per la formazione professionale e Fondo nazionale per le politiche migratorie, i quali sono evidenziati in distinti conti consuntivi.

I dati riepilogativi del Fondo sono i seguenti:

Descrizione	Entrate/Uscite	Entrate/Uscite	Variazioni	
	Consuntivo	Consuntivo	assolute	%
	2002	2003		
	in migliaia di euro			
Ex ENAOLI	3.522	3.992	470	13,34%
Ex GESCAL	18.203	9.281	-8.922	-49,01%
Asili Nido	2.672	1.417	-1.255	-46,97%
Fondi di Rotazione	584.480	643.563	59.083	10,11%
Fondo per la Formazione Professionale e Fondo Nazionale per le Politiche Migratorie	1.840	1.679	-161	-8,75%
Totale complessivo	610.717	659.932	49.215	8,06%

Nel corso dell'anno 2003, la Gestione è stata interessata dall'aumento dei monti retributivi e, limitatamente ai contributi che sono destinati ai Fondi di rotazione e al Fondo per le politiche migratorie, dai provvedimenti che hanno disciplinato l'adeguamento dei minimali di retribuzione imponibile,.

Si segnala, inoltre, che l'art. 48 della legge n. 289/2002 (legge finanziaria 2003) ha modificato l'art. 118 della legge n.

388/2000, fissando l'adesione ai Fondi paritetici interprofessionali entro il 30 giugno 2003 (e successivamente con effetto dal 30 giugno di ciascun anno) e dando all'INPS il compito di disciplinare le modalità dell'adesione e del relativo trasferimento delle risorse ai Fondi.

Con riferimento alle gestioni ex ENAOLI, GESCAL e Asili Nido, il Collegio non ritiene di dover commentare i dati dei rispettivi resoconti, trattandosi di gestioni a stralcio.

Per quanto attiene al Fondo per la formazione professionale ed al Fondo per le politiche migratorie, i contributi subiscono, rispettivamente, una riduzione di 1.272 mgl/€ (da 1.428 mgl/€ a 156 mgl/€) e un incremento di 1.123 mgl/€ (da 396 mgl/€ a 1.519 mgl/€) con una variazione complessiva di 149 mgl/€ rispetto al 2002.

I trasferimenti passivi, pari alla differenza tra le entrate e le spese dell'anno, ammontano a 1.639 mgl/€ e si riferiscono alle somme da trasferire al Fondo "Forma Temp" e allo Stato, rispettivamente, per il finanziamento del Fondo per la formazione dei lavoratori temporanei (123 mgl/€) e del Fondo nazionale per le politiche migratorie (1.516 mgl/€).

Riguardo, invece, alla gestione relativa al Fondo di rotazione per l'attuazione delle politiche comunitarie ed al Fondo di rotazione di cui all'articolo 25 della legge 845/1978, i contributi presentano un incremento di 58 mln/€ rispetto al 2002 (da 574 mln/€ a 632 mln/€, +10,1%) che scaturisce principalmente dai riaccertamenti di contributi in conto anni precedenti e dall'aumento delle retribuzioni imponibili.

Per ciò che concerne i trasferimenti, si rileva un trasferimento dalla GIAS pari a 8,5 mln/€ a copertura delle riduzioni dei contributi stabilite dalle seguenti disposizioni normative: art. 1, comma 2, del D.L. n. 338/1989; art. 3, commi 1 e 2, del D.L. n. 318/1996; art. 2 del D.L. n. 67/1997; art. 3 della legge n. 876/1986; art. 23 della legge n. 196/1997; art. 13, comma 4 legge n. 57/2001; art. 45, commi 1 e 2, della legge n. 289/2002.

I trasferimenti passivi ammontano a 630 mln/€ e si riferiscono a quanto dovuto allo Stato per il finanziamento dei suddetti Fondi di rotazione, nella misura di un terzo al Fondo di rotazione di cui

all'art. 25 della L.845/1978 e di due terzi al Fondo di rotazione per le politiche comunitarie di cui all'art. 5 della L.183/1987.

Nell'analisi e nelle considerazioni predette è il parere del Collegio dei Sindaci.

IL COLLEGIO DEI SINDACI

Giuliano Cazzola

Giovanni Cossiga

Ludovico Anselmi

Daniela Carlà

Carlo Conte

Michele Pisanello

Teodosio Zeuli

mln/€ = milioni di euro ; mgl/€ = migliaia di euro

INPS - Collegio Sindacale

28 Gestione per la riscossione dei contributi del Servizio Sanitario Nazionale da destinare allo Stato già di pertinenza delle Regioni e Province autonome

Relazione al Conto Consuntivo 2003

I dati riepilogativi della Gestione rappresentano entrate e uscite per un pari importo di 114 mln/€.

Tra le entrate si evidenziano:

- ◆ i contributi per 56 mln/€ (88 mln/€ nell'esercizio precedente), che si riferiscono sostanzialmente ad accertamenti svolti dagli ispettori di vigilanza dell'INPS e a pratiche di condono concernenti tanto i lavoratori dipendenti quanto i lavoratori autonomi;
- ◆ il recupero di somme trasferite in eccedenza allo Stato a seguito di rimborsi di contributi che hanno determinato uscite superiori alle entrate, pari a 8 mln/€.

Nelle uscite si registrano:

- ◆ i trasferimenti passivi per complessivi 53 mln/€, che rappresentano il differenziale netto tra le entrate e le uscite della gestione, da trasferire allo Stato per il finanziamento del Servizio Sanitario Nazionale;
- ◆ le spese di funzionamento, attribuite alla Gestione sulla base dei criteri di ripartizione contenuti nell'articolo 31 del vigente regolamento di contabilità, che assommano a 593 mgl/€ e presentano un decremento di 41 mgl/€ rispetto al 2002 (-6,5%) in conseguenza di una serie di variazioni di segno opposto tra le quali si evidenziano quelle relative:
 - alla riduzione delle spese per il personale (- 59 mgl/€);
 - al decremento delle spese per i servizi affidati ad altri enti (-466 mgl/€);

- alla diminuzione delle spese per servizi postali, telegrafici e telefoniche (-11 mgl/€);
- all'aumento delle spese per servizi informatici (+494 mgl/€).

Al riguardo, il Collegio sottolinea l'opportunità di superare i citati criteri di ripartizione di tali voci di spesa mediante il pieno impiego della contabilità analitica al fine di conseguire una rappresentazione dei risultati economici delle varie Gestioni e Fondi amministrati dall'Istituto che sia il più possibile rispondente all'effettivo consumo di risorse.

Tra le attività, i residui attivi, pari a complessivi 3.076 mln/€, attengono principalmente :

- ai crediti contributivi per un importo di 2.768 mln/€, di cui 592 mln/€ ceduti in gestione e garanzia presso la S.C.C.I S.p.A.;
- ai crediti per sanzioni civili e amministrative pari a 188 mln/€, di cui 86 mln/€ in gestione presso la citata Società di cartolarizzazione;
- ai crediti verso le Regioni per contributi dovuti per la copertura assicurativa degli apprendisti artigiani per 2 mln/€;
- al credito verso lo Stato per il recupero di somme trasferite in eccedenza, a seguito di rimborsi di contributi con conseguente eccedenza delle uscite sulle entrate per un importo di 108 mln/€.

Gli altri crediti afferiscono al rapporto di c/c con l'Istituto (566 mln/€) ed ai crediti verso la GIAS (982 mln/€).

Tra le passività si evidenziano :

- i residui passivi che, pari a 2.168 mln/€, sono costituiti principalmente da 1.494 mln/€ di somme accertate e non rimosse al netto del Fondo svalutazione crediti, da 279 mln/€ di somme rimosse e non versate e da 356 mln/€ relativi al debito per contributi da rimborsare;
- il fondo svalutazione crediti contributivi per complessivi 1.465 mln/€ che è commisurato alla presunta quota di inesigibilità degli stessi crediti.

Nell'analisi e nelle considerazioni predette è il parere del Collegio dei Sindaci.

IL COLLEGIO DEI SINDACI

Giuliano Cazzola

Giovanni Cossiga

Ludovico Anselmi

Daniela Carlà

Carlo Conte

Michele Pisanello

Teodosio Zeuli

mln/€ = milioni di euro ; mgl/€ = migliaia di euro

INPS - Collegio Sindacale

29 Gestione per la riscossione dei contributi di malattia per periodi fino al 31 dicembre 1979 - art. 23 quinquies della legge 29 febbraio 1980, n. 33

Relazione al Conto Consuntivo 2003

La gestione registra le riscossioni dei contributi sociali di malattia per periodi contributivi fino al 31 dicembre 1979 ed il conseguente trasferimento – al netto delle spese di funzionamento e di altre uscite – allo Stato.

La situazione patrimoniale al 31 dicembre 2003 presenta attività e passività per un uguale ammontare di 877 mgl/€.

Le entrate (pari a 129 mgl/€) sono fondamentalmente rappresentate dai contributi che ammontano a 127 mgl/€.

Le uscite, evidenziano i trasferimenti al S.S.N. ed all'Ufficio liquidazione degli Enti mutualistici disciolti, (presso il Ministero dell'economia e delle finanze) per complessivi 123 mgl/€, e le spese di funzionamento per 4 mgl/€ con una diminuzione di 3 mgl/€ rispetto al consuntivo 2002 (-43%).

Le attività, sono rappresentate dal credito in conto corrente con l'INPS per 187 mgl/€ (-1.393 mgl/€) e dai residui attivi per complessivi 690 mgl/€, dei quali 343 mgl/€ di crediti per contributi ceduti in gestione alla S.C.C.I. S.p.A..

Le passività riguardano essenzialmente i residui passivi che ammontano a complessivi 626 mgl/€ e sono costituiti :

- da 448 mgl/€ da trasferire allo Stato a titolo di contributi accertati e non riscossi al netto del Fondo Svalutazione crediti (di cui 50 mgl/€ afferenti al ricavo dell'operazione di cartolarizzazione);

- da 170 mgl€ da trasferire all'Ufficio liquidazione degli Enti mutualistici disciolti;
- da 8 mgl/€ di debito per oneri finanziari derivanti dalla operazione di cessione e cartolarizzazione dei crediti INPS di cui all'art. 13 della Legge n. 448/1998.

Nell'analisi e nelle considerazioni predette, è il parere del Collegio dei Sindaci

IL COLLEGIO DEI SINDACI

Giuliano Cazzola

Giovanni Cossiga

Ludovico Anselmi

Daniela Carlà

Carlo Conte

Michele Pisanello

Teodosio Zeuli

mln/€ = milioni di euro ; mgl/€ = migliaia di euro

INPS – Collegio Sindacale

30 Gestione per la regolazione dei rapporti debitori verso lo Stato da parte delle Gestioni Previdenziali per anticipazioni sul relativo fabbisogno finanziario.

Relazione al Bilancio consuntivo 2003

La Gestione in esame, istituita ai sensi dell'art. 35, comma 6, della legge 23 dicembre 1998, n. 448, evidenzia i rapporti debitori verso lo Stato da parte delle gestioni previdenziali che beneficiano dei trasferimenti a carico del bilancio dello Stato.

Le risultanze relative all'esercizio 2003 registrano, tra l'altro, gli effetti della confluenza dell'INPDAI nell'INPS che, disposta dall'art. 42 della legge n. 289 del 27 dicembre 2002 (legge finanziaria 2003), ne ha determinato la soppressione a partire dal 1° gennaio 2003 con l'istituzione di un'apposita contabilità separata nell'ambito del Fondo pensioni lavoratori dipendenti.

Il comma 7 dello stesso articolo ha autorizzato il trasferimento alla predetta evidenza contabile di 1.041 milioni di euro per l'anno 2003, di 1.055 milioni di euro per il 2004 e di 1.067 milioni di euro a decorrere dal 2005, per l'attuazione dell'art. 3, comma 12, del D.L. n. 351/2001, convertito con modificazioni dalla legge n.410/2001. Dal momento che quest'ultima previsione normativa ha previsto l'estensione all'INPDAI della facoltà di accesso alla Tesoreria centrale dello Stato per anticipazioni relative al fabbisogno finanziario delle gestioni previdenziali (ai sensi di quanto disposto dall'art. 16 della legge n. 370/1974 e dall'art. 35 della legge n. 448/1998), i suddetti trasferimenti statali sono da intendersi a titolo anticipatorio ai sensi del citato art. 35 della legge n. 448/1998.

Per l'anno in esame il fabbisogno complessivo delle gestioni previdenziali è risultato pari a 2.053 mln/€ ed è stato coperto

per 1.180 mln/€ con le anticipazioni dello Stato sul fabbisogno finanziario delle gestioni previdenziali di cui all'art. 35, comma 3, della legge n. 448/1998 (evidenziate nel capitolo E 6 20 03) e per 873 mln/€ con una quota parte delle anticipazioni effettuate dalla Tesoreria Centrale dello Stato ai sensi dell'art.16 della legge n. 370/1974 (registrate nel capitolo E 6 20 01). A fronte di detti trasferimenti risultano impegni di pari importo, rispettivamente, nel capitolo U 3 17 03 e U 3 17 01, i quali recano, tra i propri residui, l'indicazione del debito complessivo verso lo Stato che è pari, per le sole gestioni previdenziali, a 11.588 mln/€ (ed è composto dalla somma dei residui al 31.12.2003 del capitolo U 3 17 03 per 10.715 mln/€ e del capitolo U 3 17 01 per la sola quota parte di 873 mln/€). Rispetto all'esercizio precedente, tale componente dello stato patrimoniale dell'Istituto fa dunque registrare un incremento di 2.053 mln/€, pari al 21,5%.

Il Collegio prende atto che, ai fini dell'attribuzione alle gestioni previdenziali di dette anticipazioni, l'Istituto ha tenuto conto dei criteri fissati dal C.I.V.(delibera n. 7 del 9.5.2000) e dal C.d.A. (delibera n. 349 del 27.6.2000) che hanno stabilito la copertura, in via prioritaria, del fabbisogno finanziario delle gestioni confluite nel FPLD (ex Fondi trasporti, elettrici, telefonici e INPDAI) e, solo subordinatamente, delle restanti gestioni previdenziali.

Tutto ciò premesso, l'esercizio 2003 presenta:

- ⇒ tra le **attività**, il *credito verso il Fondo pensioni lavoratori dipendenti*, per le anticipazioni effettuate, in base ai precitati criteri, a parziale copertura del fabbisogno delle contabilità separate del comparto dei lavoratori dipendenti per complessivi 5.015 mln/€ (2.146 mln ex fondo trasporti, 2.091 mln ex fondo elettrici e 778 mln ex INPDAI) e il *credito in conto corrente verso l'INPS*, per le anticipazioni ricevute, eccedenti il fabbisogno, pari a 6.573 mln/€.
- ⇒ tra le **passività**, il *debito verso lo Stato* per il complesso delle anticipazioni da rimborsare, per 10.715 mln/€ e il *debito verso la Gestione per la produzione dei servizi* per anticipazioni sul fabbisogno finanziario delle gestioni previdenziali di cui all'art. 35, comma 3, della legge n. 448/98, per 873 mln/€.

Nelle considerazioni predette è il parere del Collegio dei sindaci.

IL COLLEGIO DEI SINDACI

Giuliano Cazzola

Giovanni Cossiga

Ludovico Anselmi

Daniela Carlà

Carlo Conte

Michele Pisanello

Teodosio Zeuli

mln/€ = milioni di euro ; mgl/€ = migliaia di euro

INPS - Collegio Sindacale

31 Fondo di solidarietà per il sostegno del reddito, dell'occupazione e della riconversione e riqualificazione professionale del personale del credito.

Relazione al Conto Consuntivo 2003

I dati riepilogativi del Fondo sono i seguenti:

Descrizione	Consuntivo 2002	Consuntivo 2003	Variazioni assolute	Variazioni %
	in migliaia di euro			
Situazione patrimoniale netta all'inizio dell'anno	101.737	174.723	72.986	71,74%
Entrate	182.398	378.011	195.613	107,25%
Uscite	109.412	313.489	204.077	186,52%
Risultato dell'esercizio	72.986	64.522	-8.464	-11,60%
Situazione patrimoniale netta alla fine dell'anno	174.723	239.245	64.522	36,93%

Come si può vedere, il risultato di esercizio rimane positivo anche per il 2003, pur presentando un ridimensionamento rispetto all'esercizio precedente (65 mln/€ a fronte di 73 mln/€). Ne consegue che la consistenza patrimoniale netta alla fine dell'anno risulta pari a 239 mln/€, con attività per 256 mln/€ e passività per 17 mln/€.

Nello specifico, il Collegio ritiene di evidenziare quanto segue.

- ◆ Tra le entrate, la posta di maggior rilievo è rappresentata dai contributi per complessivi 370 mln/€ che sono riconducibili:
 - ✓ per 75 mln/€, al contributo ordinario destinato al finanziamento di programmi formativi di riconversione o riqualificazione professionale;
 - ✓ per 207 mln/€, al contributo straordinario a carico dei datori di lavoro che è finalizzato al finanziamento delle prestazioni erogate in caso di esodo agevolato;

- ✓ per 88 mln/€, al contributo correlato all'assegno straordinario a sostegno del reddito per la copertura contributiva dei periodi di erogazione della prestazione.
- ◆ I redditi e proventi patrimoniali, pari a 6 mln/€ (5 mln/€ nel 2002), attengono alla remunerazione delle disponibilità finanziarie del Fondo che sono state impiegate dall'Istituto soprattutto per le anticipazioni alle gestioni deficitarie.
- ◆ Tra le uscite, le prestazioni istituzionali ammontano a 223 mln/€ (77 mln/€ nel 2002) e sono riconducibili per 205 mln/€ all'onere per l'assegno straordinario a sostegno del reddito (9.182 beneficiari) e per 18 mln/€ agli interventi formativi di riconversione o riqualificazione professionale (che hanno riguardato circa 43.000 lavoratori).
- ◆ Le spese di funzionamento, attribuite alla gestione in base ai criteri di ripartizione contenuti nell'articolo 31 del Regolamento di contabilità e per l'esecuzione delle opere, delle forniture e dei servizi, sono pari a 1.707 mgl/€ e fanno registrare un aumento di 1.155 mgl/€ (pari al 209%). Esse riguardano, per 189 mgl/€, la gestione ordinaria e per 1.518 mgl/€ i costi relativi all'erogazione dell'assegno straordinario a sostegno del reddito. Il notevole aumento riscontrato, è da attribuire in particolare alla crescita delle spese per il personale che sono passate da 417 mgl/€ del 2002 a 1.306 mgl/€, con un incremento di 889 mgl/€, pari al 213%.

Al riguardo, il Collegio sottolinea l'opportunità di superare i citati criteri di ripartizione di tali voci di spesa mediante il pieno impiego della contabilità analitica al fine di conseguire una rappresentazione dei risultati economici delle varie Gestioni e Fondi amministrati dall'Istituto che sia il più possibile rispondente all'effettivo consumo di risorse.

- ◆ Inoltre, sempre tra le uscite si evidenziano i trasferimenti per contribuzione figurativa a copertura dei periodi di erogazione dell'assegno straordinario a sostegno del reddito: al FPLD per 79 mln/€ ed alla gestione enti creditizi per 10 mln/€.

- ♦ Infine, tra le attività risulta iscritto il credito in c/c con l'Istituto che passa da 170 mln/€ a 246 mln/€, con un incremento di 76 mln/€.

Nell'analisi, nelle considerazioni e nelle osservazioni predette, è il parere del Collegio dei Sindaci.

IL COLLEGIO DEI SINDACI

Giuliano Cazzola

Giovanni Cossiga

Ludovico Anselmi

Daniela Carlà

Carlo Conte

Michele Pisanello

Teodosio Zeuli

mln/€ = milioni di euro ; mgl/€ = migliaia di euro

INPS - Collegio Sindacale

32 Fondo di solidarietà per il sostegno del reddito, dell'occupazione e della riconversione e riqualificazione professionale del personale del CREDITO COOPERATIVO

Relazione al Conto Consuntivo 2003

Istituito con Decreto Interministeriale n. 157/2000, tale Fondo gestisce interventi in favore del personale dipendente da imprese del settore che sono interessate da situazioni di eccedenze transitorie o strutturali di personale.

I dati riepilogativi del Fondo sono i seguenti:

Descrizione	Consuntivo 2002	Consuntivo 2003	Variazioni assolute	Variazioni %
	in migliaia di euro			
Situazione patrimoniale netta all'inizio dell'anno	9.894	13.148	3.254	32,89%
Entrate	6.493	9.385	2.892	44,54%
Uscite	3.239	3.881	642	19,82%
Risultato dell'esercizio	3.254	5.504	2.250	69,15%
Situazione patrimoniale netta alla fine dell'anno	13.148	18.652	5.504	41,86%

Da essi si evince un risultato positivo d'esercizio di 5.504 mgl/€ con un miglioramento rispetto al 2002 di 2.250 mgl/€. La situazione patrimoniale al 31 dicembre 2003 presenta attività per 18.872 mgl/€ e passività per 220 mgl/€, con una consistenza netta, quindi, di 18.652 mgl/€.

In merito all'andamento del Fondo nell'anno in esame, il Collegio ritiene di evidenziare quanto segue.

- ♦ Tra le entrate, la posta di maggior rilievo è rappresentata dai contributi che ammontano a complessivi 8.873 mgl/€ e riguardano:

- ✓ per 5.952 mgl/€, il contributo ordinario destinato al finanziamento di programmi formativi di riconversione o riqualificazione professionale;
 - ✓ per 2.102 mgl/€, il contributo straordinario a carico dei datori di lavoro per l'erogazione dell'assegno a sostegno del reddito;
 - ✓ per 819 mgl/€, il contributo correlato all'assegno straordinario a sostegno del reddito per la copertura contributiva dei periodi di erogazione della prestazione.
- ◆ I redditi e proventi patrimoniali che, pari a 461 mgl/€ (417 mgl/€ nel 2002), attengono alla remunerazione delle disponibilità finanziarie del Fondo che in massima parte sono state impiegate dall'Istituto per le anticipazione alle gestioni deficitarie.
 - ◆ Tra le uscite, le prestazioni istituzionali ammontano a 2.752 mgl/€ ed attengono, per 2.088 mgl/€, all'onere per l'assegno straordinario a sostegno del reddito sostenuto nel corso dell'esercizio (a favore di 105 lavoratori interessati da processo di agevolazione all'esodo poi ridottisi a 94 nel corso dell'esercizio) e, per 664 mgl/€, agli interventi formativi di riconversione o riqualificazione professionale che hanno interessato circa 1.100 lavoratori.
 - ◆ I trasferimenti per contribuzione figurativa al FPLD, a copertura dei periodi di erogazione dell'assegno straordinario a sostegno del reddito, sono pari a 819 mgl/€ (456 mgl/€ nel 2002).
 - ◆ Le spese di funzionamento, attribuite alla gestione in base ai criteri di ripartizione contenuti nell'articolo 31 del Regolamento di contabilità e per l'esecuzione delle opere, delle forniture e dei servizi, sono pari a 274 mgl/€ (284 mgl/€ nel 2002) ed attengono per 259 mgl/€ alla gestione ordinaria e per 15 mgl/€ ai costi relativi all'erogazione dell'assegno straordinario a sostegno del reddito.

Al riguardo, il Collegio sottolinea l'opportunità di superare i citati criteri di ripartizione di tali voci di spesa mediante il pieno impiego della contabilità analitica al fine di conseguire una rappresentazione dei risultati economici delle varie Gestioni e Fondi amministrati dall'Istituto che sia il più possibile rispondente all'effettivo consumo di risorse.

Nell'analisi, nelle considerazioni e nelle osservazioni predette, è il parere del Collegio dei Sindaci.

IL COLLEGIO DEI SINDACI

Giuliano Cazzola

Giovanni Cossiga

Ludovico Anselmi

Daniela Carlà

Carlo Conte

Michele Pisanello

Teodosio Zeuli

mln/€ = milioni di euro ; mgl/€ = migliaia di euro

INPS - Collegio Sindacale

33 Fondo per il concorso agli oneri per la copertura assicurativa previdenziale dei periodi non coperti da contribuzione di cui al D.L.VO n. 564/1996 e dei lavoratori iscritti alla Gestione di cui all'art. 2, comma 26, legge n. 335/1995

Relazione al Bilancio Consuntivo 2003

L'art. 69, comma 9, della legge n. 388/2000 ha stabilito l'istituzione presso l'INPS di un Fondo per favorire la continuità della copertura assicurativa previdenziale nel caso dei lavoratori discontinui e negli altri casi previsti dalle disposizioni del capo II del d. l.vo 16 settembre 1996 n. 564 e successive modificazioni, nonché dei lavoratori iscritti alla Gestione di cui all'art. 2 comma 26, della legge 8 agosto 1995 n. 335 e successive modificazioni e integrazioni, attraverso il concorso agli oneri contributivi previsti in caso di riscatto ovvero prosecuzione volontaria.

I dati riepilogativi del Fondo sono i seguenti:

Descrizione	Consuntivo 2002	Consuntivo 2003	V a r i a z i o n i	
			assolute	%
in migliaia di euro				
		*		
Situazione patrimoniale netta all'inizio dell'anno	40.866	78.535	37.669	92,18%
Entrate	37.722	17.898	-19.824	-52,55%
Uscite	141	79	-62	-43,97%
Risultato dell'esercizio	37.581	17.819	-19.762	-52,59%
Situazione patrimoniale netta alla fine dell'anno	78.447	96.354	17.907	22,83%

* L'avanzo patrimoniale all'1.1.2003 recepisce i valori del consuntivo 2002 dell'ex INPDAI (88 mgli/€)

Da essi si rileva un risultato di esercizio positivo di 18 mln/€ con un ridimensionamento di 20 mln/€ rispetto all'esercizio

precedente e con un avanzo patrimoniale alla fine dell'esercizio 2003 pari a 96 mln/€, interamente costituito da attività.

Al riguardo, il Collegio ritiene, di evidenziare i seguenti aspetti.

- ♦ Tra le entrate, le quote di partecipazione degli iscritti concernono la parte residuale del contributo di solidarietà dovuto fino all'anno 2002, (art. 37, comma 1, della legge n.488/1999) ed ammontano a complessivi 1.438 mgl/€, con una riduzione di 8.551 mgl/€ rispetto all'esercizio precedente. Essi afferiscono a contributi trattenuti nelle pensioni erogate dall'INPS per 132 mgl/€ ed a quelli trattenuti nelle pensioni erogate da altri enti per 1.306 mgl/€.
- ♦ Il trasferimento a carico della GIAS, quale contributo statale ai sensi dell'art. 69, comma 9, della legge n. 388/2000, assommano a 13.994 mgl/€, con un decremento di 11.879 mgl/€ rispetto al 2002.
- ♦ Gli interessi attivi maturati sul conto corrente con l'INPS risultano a fine anno pari a 2.515 mgl/€, con un aumento di 605 mgl/€ (31,7%) rispetto all'esercizio precedente, in conseguenza delle maggiori disponibilità finanziarie utilizzate quasi per intero nella concessione di anticipazioni alle gestioni deficitarie.
- ♦ Tra le uscite, i rimborsi di contributi effettuati nell'anno in esame ammontano a 27 mgl/€ (89 mgl/€ nel 2002).
- ♦ Le spese di funzionamento, attribuite alla gestione sulla base dei criteri di ripartizione previsti dall'articolo 31 del regolamento di contabilità e per l'esecuzione delle opere, delle forniture e dei servizi, ammontano a 40 mgl/€ e presentano una flessione di 10 mgl/€ (pari al 20%) rispetto all'esercizio precedente, da attribuire in massima parte alle minori spese per il personale (-11 mgl/€).

Al riguardo, il Collegio sottolinea l'opportunità di superare i citati criteri di ripartizione di tali voci di spesa mediante il pieno impiego della contabilità analitica al fine di conseguire una rappresentazione dei risultati economici delle varie Gestioni e Fondi amministrati dall'Istituto che sia il più possibile rispondente all'effettivo consumo di risorse.

- ♦ Tra le attività, il credito in c/c con l'INPS ascende a 96 mln/€ con un incremento del 23% rispetto all'esercizio precedente.

Nell'analisi e nelle considerazioni predette è il parere del Collegio dei Sindaci.

IL COLLEGIO DEI SINDACI

Giuliano Cazzola

Giovanni Cossiga

Ludovico Anselmi

Daniela Carlà

Carlo Conte

Michele Pisanello

Teodosio Zeuli

mln/€ = milioni di euro ; mgl/€ = migliaia di euro

INPS - Collegio Sindacale

34 Fondo di solidarietà per il personale già dipendente da imprese di assicurazione poste in liquidazione coatta amministrativa

Relazione al Conto Consuntivo 2003

Il Fondo in epigrafe si occupa della realizzazione di interventi per gli ex dipendenti di imprese di assicurazione poste in liquidazione coatta amministrativa i quali siano stati riassunti dal commissario liquidatore (ai sensi dell'art.10 del D.L.n.857/76, convertito con modificazioni nella legge 39/77).

Gli interventi sostenuti dal Fondo sono finanziati da un contributo pari allo 0,50% della retribuzione imponibile ai fini previdenziali di tutti i lavoratori dipendenti con contratto a tempo indeterminato che è posto a carico delle imprese assicuratrici per i primi 3 anni e, successivamente, ripartito tra le stesse imprese e i lavoratori (rispettivamente per il 75% e il 25%).

I dati riepilogativi del Fondo sono i seguenti:

Descrizione	Consuntivo 2002	Consuntivo 2003	V a r i a z i o n i	
			assolute	%
	in migliaia di euro			
Situazione patrimoniale netta all'inizio dell'anno	4.778	7.044	2.266	47,43%
Entrate	6.643	5.991	-652	-9,81%
Uscite	4.377	4.622	245	5,60%
Risultato dell'esercizio	2.266	1.369	-897	-39,59%
Situazione patrimoniale netta alla fine dell'anno	7.044	8.413	1.369	19,43%

Tali dati evidenziano un risultato positivo d'esercizio di 1.369 mgl/€, pur presentando un leggero ridimensionamento rispetto all'esercizio precedente (-897 mgl/€). Ne consegue che la consistenza patrimoniale netta alla fine dell'anno risulta pari a 8.413 mgl/€, con attività per 8.426 mgl/€ e passività per 13 mgl/€.

In particolare, tra le entrate si evidenziano:

- ◆ i contributi ordinari per complessivi 5.790 mgl/€ che presentano una diminuzione rispetto al 2002 di 675 mgl/€ (pari al 10,4%);
- ◆ i redditi e proventi patrimoniali che, pari a 200 mgl/€, presentano un aumento di 23 mgl/€ (+13%) rispetto all'esercizio precedente. Essi sono costituiti quasi esclusivamente dalla remunerazione delle disponibilità del Fondo utilizzate dall'INPS per le anticipazioni alle gestioni deficitarie al saggio di interesse del 2,93% (come da delibera del vice Commissario n. 1.827 del 30 giugno 2004).

Nelle uscite, si riscontrano.

- ◆ Le spese per prestazioni istituzionali che, pari a complessivi 2.320 mgl/€ (4.165 mgl/€ nel 2002), si riferiscono alle prestazioni in favore di coloro che hanno risolto volontariamente il rapporto di lavoro di cui all'art. 7, comma 1, lett. a) e b) e al contributo netto per spese di alloggio art. 7, comma 5, del Decreto n. 351/2000. Esse concernono:
 - ✓ per 567 mgl/€ le somme aggiuntive al trattamento di fine rapporto, pari a tre annualità dell'ultima retribuzione lorda percepita alle dipendenze del commissario liquidatore;
 - ✓ per 1.740 mgl/€ le somme aggiuntive al trattamento di fine rapporto pari al 65% dell'ultima retribuzione per il numero di anni mancanti alla pensione;
 - ✓ per 13 mgl/€ il contributo netto per le spese di alloggio ai lavoratori dipendenti dalle imprese, di cui al comma 1 del citato decreto, che non abbiamo optato per l'utilizzo delle prestazioni di cui allo stesso comma 1, lett. a) e b) e che, nell'arco dei 7 anni dall'entrata in vigore del decreto medesimo, vengano assunti presso un'impresa di assicurazione in una città diversa da quella in cui veniva in precedenza svolta la prestazione.
- ◆ Le spese di funzionamento, attribuite alla gestione sulla base dei criteri di ripartizione di cui all'articolo 31 del vigente regolamento di contabilità, assommano a complessivi 194 mgl/€ con un aumento rispetto al 2002 di 4 mgl/€ (+2,1%). Esso scaturisce dall'incremento degli oneri per il personale

(+10 mgl/€), delle spese per servizi informatici (+3 mgl/€) e delle "altre spese" (+7 mgl/€) a cui si contrappone la riduzione delle spese postali, telegrafiche e telefoniche (-2 mgl/€) e delle spese per illuminazione, forza motrice, riscaldamento, etc., (-2 mgl/€) oltre che i maggiori recuperi (-5 mgl/€) ed i maggiori residui insussistenti (-7 mgl/€).

Al riguardo, il Collegio sottolinea l'opportunità di superare i citati criteri di ripartizione di tali voci di spesa mediante il pieno impiego della contabilità analitica al fine di conseguire una rappresentazione dei risultati economici delle varie Gestioni e Fondi amministrati dall'Istituto che sia il più possibile rispondente all'effettivo consumo di risorse.

- ♦ Tra le attività si evidenzia il credito in c/c con l'INPS pari a 7.581 mgl/€ che fa registrare un incremento di 1.267 mgl/€ rispetto al 2002 (+20%).
- ♦ L'unica componente delle passività è data dai residui passivi che assommano a 13 mgl/€ e rappresentano il debito verso gli Istituti di patronato.

Nell'analisi, nelle considerazioni e osservazioni predette è il parere del Collegio dei Sindaci.

IL COLLEGIO DEI SINDACI

Giuliano Cazzola

Giovanni Cossiga

Ludovico Anselmi

Daniela Carlà

Carlo Conte

Michele Pisanello

Teodosio Zeuli

mln/€ = milioni di euro ; mgl/€ = migliaia di euro

INPS - Collegio Sindacale

35 Fondo di solidarietà per il sostegno del reddito del personale già dipendente dall'amministrazione autonoma dei monopoli di stato, inserito nel ruolo provvisorio ad esaurimento del ministero delle finanze, distaccato e poi trasferito all'ETI S.P.A o ad altra società da essa derivante

Relazione al Conto Consuntivo 2003

Istituito con Decreto 18 febbraio 2002, n. 88 del Ministro del lavoro e delle politiche sociali di concerto con il Ministro dell'economia e delle finanze, tale Fondo gode di autonoma gestione finanziaria e patrimoniale (art. 1, comma 2). Esso ha lo scopo di attuare interventi che realizzino politiche attive di sostegno del reddito e dell'occupazione nei confronti dei lavoratori dipendenti di cui all'art. 4, comma 6, del d.lvo del 9 luglio 1998 n.283, già appartenenti all'Amministrazione autonoma dei Monopoli di Stato e che, distaccati e poi trasferiti all'ETI S.p.A o ad altra società da essa derivante, risultino in esubero nell'ambito di processi di ristrutturazione o di riorganizzazione aziendale o di riduzione o di trasformazione di attività di lavoro, ai sensi dell'articolo 2, comma 28, della Legge 23 dicembre 1996, n. 662 (art. 2, comma 1).

Con decreto del Ministero delle politiche sociali n. 9 dell'agosto 2002 è stato costituito il Comitato amministratore del Fondo che si è insediato presso l'Istituto il 21 novembre 2002 ed è composto da dieci esperti, designati pariteticamente dall'ETI S.P.A e da ciascuna delle organizzazioni sindacali nazionali, con le quali è stata convenuta l'istituzione del Fondo (art. 3, commi 1 e 4).

Il Fondo provvede all'erogazione di assegni straordinari per il sostegno del reddito in forma rateale ovvero in un'unica soluzione. In quest'ultimo caso, l'importo dell'assegno è pari al 70% dell'importo mensile lordo che il lavoratore percepirebbe al momento della concessione, moltiplicato per il numero dei mesi ai quali avrebbe diritto al momento di detta erogazione e per i quali non verrà versata alcuna contribuzione. Esso provvede, inoltre, all'erogazione di un bonus di ingresso al Fondo e di un bonus da corrispondersi all'atto della maturazione del

trattamento pensionistico (art. 5, comma 1), provvidenza quest'ultima che rimane esclusa nel caso di liquidazione dell'assegno in un'unica soluzione.

Per il finanziamento di tali prestazioni, l'ETI S.P.A. provvede all'erogazione di un contributo *ordinario* dello 0,5% della retribuzione imponibile ai fini previdenziali e di un contributo *straordinario*, determinato dal Comitato amministratore, relativamente ai soli lavoratori interessati alla corresponsione degli assegni medesimi ed in misura corrispondente al fabbisogno di copertura degli assegni straordinari erogabili e della contribuzione correlata.

In osservanza del citato Decreto L.vo n. 283/1998, il fondo ha durata fino al 31 luglio 2014, con accesso alle prestazioni entro e non oltre il 31 luglio 2007, ed è liquidato secondo la procedura prevista dall'art. 6, commi 5 e 6 del decreto in parola.

Il movimento economico per l'anno 2003 della gestione in esame presenta entrate per 22.892 mgl/€ e uscite per 22.596 mgl/€ con un risultato di esercizio positivo di 296 mgl/€. La situazione patrimoniale al 31 dicembre 2003 presenta attività per 8.178 mgl/€ e passività per 7.882 mgl/€.

In merito al documento in esame, il Collegio evidenzia i seguenti aspetti.

Tra le entrate:

- i contributi assommano a complessivi 22.716 mgl/€ e concernono, per 379 mgl/€, il contributo ordinario dello 0,50% e, per 22.337 mgl/€, il contributo straordinario a copertura degli assegni straordinari a sostegno del reddito, della contribuzione correlata dovuta all'INPDAP nonché del bonus di uscita;
- i redditi e proventi patrimoniali risultano pari a 24 mgl/€ e derivano dalla remunerazione delle disponibilità finanziarie del fondo che sono state utilizzate dall'Istituto principalmente per le anticipazioni alle gestioni deficitarie.

Tra le uscite:

- le spese per prestazioni istituzionali, pari a complessivi 16.717 mgl/€, riguardano l'onere per gli assegni straordinari a sostegno del reddito per 12.411 mgl/€ e l'onere relativo al bonus di ingresso al Fondo per 4.306 mgl/€;
- i trasferimenti ad altri Enti ammontano a 5.622 mgl/€ e risultano costituiti quasi esclusivamente dal trasferimento all'INPDAP della contribuzione correlata alla copertura dei periodi di erogazione dell'assegno straordinario (5.621 mgl/€);
- le spese di funzionamento attribuite al Fondo sono pari a 256 mgl/€ e risultano costituite per 184 mgl/€ dalle spese per il personale.

Al riguardo, il Collegio sottolinea l'opportunità di superare i criteri di ripartizione di cui all'art. 31 del Regolamento di Contabilità e per le esecuzione delle opere, delle forniture e dei servizi, mediante il pieno impiego della contabilità analitica al fine di conseguire una rappresentazione dei risultati economici delle varie Gestioni e Fondi amministrati dall'Istituto che sia il più possibile rispondente all'effettivo consumo di risorse.

Nell'analisi, nelle considerazioni e nelle osservazioni predette, è il parere del Collegio dei Sindaci.

IL COLLEGIO DEI SINDACI

Giuliano Cazzola

Giovanni Cossiga

Ludovico Anselmi

Daniela Carlà

Carlo Conte

Michele Pisanello

Teodosio Zeuli

mln/€ = milioni di euro ; mgl/€ = migliaia di euro

ISTITUTO NAZIONALE DELLA PREVIDENZA SOCIALE

BILANCIO CONSUNTIVO

DELL'ANNO 2003

RELAZIONE

DEL DIRETTORE GENERALE

BILANCIO CONSUNTIVO DELL'ANNO 2003

INDICE

PARTE PRIMA

- La gestione finanziaria
- Quadro contabile e criteri generali di classificazione
- Operazioni di assestamento
- Svalutazione dei crediti contributivi
- Svalutazione crediti per prestazioni da recuperare
- Assegnazioni alle riserve tecniche
- Assegnazione ai fondi di ammortamento ed al fondo oscillazioni titoli
- Contributi dello Stato ex art. 37 legge n. 88/1989 ed art. 59 legge n. 449/1997 per l'anno 2003
- Ripartizione delle anticipazioni di Tesoreria e dei trasferimenti dello Stato a titolo anticipatorio, per il fabbisogno finanziario delle Gestioni assistenziali e previdenziali
- Gestione contabile di cui all'art. 35, comma 6, legge n. 448/1998
- Saggi di remunerazione degli avanzi delle Gestioni attive
- Riscossione crediti contributivi, cartolarizzazione e cessione crediti per l'anno 2003
- Riscossione crediti tramite concessionari
- Dismissione del patrimonio immobiliare
- Acquisizione nuove gestioni e fondi
- Rendiconto finanziario e connesso quadro economico

PARTE SECONDA

- Gestione finanziaria di competenza
 - Entrate
 - Spese

PARTE TERZA

- Gestione finanziaria di cassa
- Situazione amministrativa

PARTE QUARTA

- Conto economico

PARTE QUINTA

- Situazione patrimoniale generale
 - Attività
 - Passività
- Costi di amministrazione

PARTE SESTA

- Quadro di riferimento normativo

PARTE SETTIMA

- Bilanci relativi a:
 - Gestione per i trattamenti pensionistici integrativi a favore del personale, art. 64, legge n. 144/99
 - Fondo per l'assistenza e l'educazione degli orfani del personale dell'INPS
 - Gestioni ex SCAU

PARTE PRIMA

1. LA GESTIONE FINANZIARIA

La gestione finanziaria ed economico-patrimoniale dell'Istituto dell'anno 2003 si è chiusa con i seguenti risultati che vengono riportati in milioni di euro:

ASPETTO FINANZIARIO DI COMPETENZA

ANNO	ENTRATE ACCERTATE	SPESE IMPEGNATE	SALDO SUL COMPLESSO
2003	207.265	208.162	- 897
2002	198.307	195.995	2.312
VARIAZIONI			
assolute	8.958	12.167	- 3.209
percentuali	4,5	6,2	

ASPETTO FINANZIARIO DI CASSA

Andamento di cassa del 2003

RISCOSSIONI (1)	PAGAMENTI	FABBISOGNO DI CASSA
136.627	202.881	66.254

(1) Al netto dei trasferimenti di bilancio e delle anticipazioni di tesoreria.

Copertura del fabbisogno.

Copertura con:	
- trasferimenti dallo Stato per il finanziamento:	63.820
. delle prestazioni assistenziali, art. 37, legge n. 88/89	54.039
. delle prestazioni e spese per gli invalidi civili	9.781
 - anticipazioni:	2.498
. di tesoreria alle gestioni assistenziali	445
. alle gestioni previdenziali ex art. 35, legge n. 448/98	2.053
<hr/>	
Totale trasferimenti e anticipazioni	66.318
Importo utilizzato a copertura del fabbisogno di cassa	66.254
Aumento giacenze di cassa (c/c bancari e altre disponibilità)	64
 Totale a pareggio	66.318

Andamento delle disponibilità liquide

PERIODO	GIACENZE DI TESORERIA E C/C POSTALI	C/C BANCARI ED ALTRE DISPONIBILITA'	TOTALE
Al 1° gennaio 2003 (31/12/2002)	23.305	1.065	24.370
Al 31 dicembre 2003	24.977	1.129	26.106
Variazione	1.672	64	1.736

Rapporti con la Tesoreria dello Stato.

PERIODO	DEBITO PER ANTICIPAZIONI DI TESORERIA AL LORDO GIACENZE	GIACENZE DI TESORERIA E C/C POSTALI	DEBITO NETTO
Al 1° gennaio 2003 (31/12/2002)	(a) 38.959	(b) 23.305	(c=a-b) 15.654
Al 31 dicembre 2003	43.128	24.976	18.152
Aumento debito lordo	4.169	-	-
Aumento giacenze di tesoreria	-	1.672	-
Aumento debito netto		-	2.498

Confronto tra i dati di consuntivo 2003 ed i dati di preventivo definitivo 2003 e consuntivo 2002.

PERIODO	RENDICONTO 2002	PREVENT. DEF. 2003	RENDICONTO 2003
Riscossioni nette (1)	128.559	136.134	136.627
Pagamenti netti	(2) 189.847	(3) 204.921	202.881
Differenziale da coprire	61.288	68.787	66.254
Copertura differenziale con:			
- trasferimenti dallo Stato	59.711	63.537	63.820
- anticipazioni di Tesoreria	1.654	5.250	2.498
Tot. trasferimenti e anticipazioni	61.365	68.787	66.318
- aumento disponibilità di cassa	-77	0	-64
Totale fabbisogno	61.288	68.787	66.254

(1) Al netto dei trasferimenti e delle anticipazioni di Tesoreria.

(2) Al netto di 3.662 mln. restituiti dalle gestioni assistenziali.

(3) Al netto di 524 mln. restituiti dalle gestioni previdenziali

ASPETTO ECONOMICO-PATRIMONIALE

ANNO	PROVENTI	ONERI	RISULTATO NETTO DI ESERCIZIO	SITUAZIONE PATRIMON.	AVANZO PATRIM SCAU	SITUAZIONE PATRIMONIALE COMPLESSIVA
2003	197.825	197.420	405	16.952	32	16.984
2002	188.084	184.892	3.192	16.060	32	16.092
Variazioni Assolute	9.741	12.528	-2.787	892	0	892

N.B. Dall'1/1/2003 la situazione patrimoniale include anche quella dell'ex INPDAl pari a 487 mln.

2. IL QUADRO CONTABILE E I CRITERI GENERALI DI CLASSIFICAZIONE

Il consuntivo, costituito dal rendiconto finanziario, dalla situazione patrimoniale e dal conto economico, è formalmente redatto secondo gli schemi allegati al D.P.R. n. 696/1979.

Nella forma richiesta risulta altresì redatta la situazione amministrativa al 31 dicembre 2003, avente lo scopo di evidenziare il risultato di amministrazione dell'esercizio.

Il conto economico e lo stato patrimoniale sono stati nettizzati delle poste relative alla Gestione degli interventi assistenziali e di sostegno alle gestioni previdenziali ai sensi dell'art. 3, c. 1, della legge n. 335/95 e della Gestione per l'erogazione delle pensioni, assegni ed indennità agli invalidi civili, art. 130 del D.L.vo 31/3/1998, n. 112, nella certezza che tale gestione rivesta carattere squisitamente assistenziale e nella presunzione che l'art. 3 della richiamata legge n. 335/95 intenda pervenire ad un risultato che metta in particolare evidenza la situazione delle sole gestioni previdenziali.

I rapporti finanziari fra l'Istituto e le gestioni amministrate sono stati regolati:

1. per i Fondi investiti della Gestione dei contributi e delle prestazioni previdenziali degli esercenti attività commerciali, **al saggio di remunerazione del 2,93%** fissato con apposito Decreto Interministeriale del 23 giugno 2004, di cui all'art. 3, comma 11, della legge 8 agosto 1995, n. 335;
2. per i Fondi delle restanti Gestioni attive anticipati alle gestioni finanziariamente passive, tra cui la Gestione dei contributi e delle prestazioni previdenziali degli artigiani, allo stesso tasso del **2,93%**. Tale decisione è stata presa dal Vice Commissario Straordinario, in relazione all'art. 34 del Regolamento di contabilità, con la determinazione n. 1827 del 30 giugno 2004, nella considerazione che le anticipazioni in parola hanno la stessa finalità dell'utilizzo degli avanzi della Gestione Commercianti.

3. LE OPERAZIONI DI ASSESTAMENTO

ACQUISIZIONE E SPECIFICAZIONE CONTABILE DEI SALDI DELLE DENUNCE CONTRIBUTIVE A CONGUAGLIO

Nel corso del 2003, a fronte di 79.429 mln. di saldi accertati nell'anno, ne sono stati ripartiti 73.160 mln., pari al 92,1%.

ANNO	SALDI ACCERTATI NELL'ANNO	SALDI RIPARTITI NELL'ANNO	% SALDI RIPARTITI RISPETTO A SALDI ACCERTATI
1993	54.556	54.125	99,2
1994	51.999	51.583	99,2
1995	53.844	53.320	99,0
1996	57.388	54.046	94,2
1997	61.039	57.947	94,9
1998	61.774	56.879	92,1
1999	64.104	55.539	86,6
2000	66.023	62.515	94,7
2001	70.115	66.134	94,3
2002	72.644	68.018	93,6
2003	79.429	73.160	92,1

ACQUISIZIONE E SPECIFICAZIONE CONTABILE DEI PAGAMENTI RELATIVI A RATE DI PENSIONI

Nell'anno 2003, fronte di pagamenti disposti per rate di pensioni di 133.951 mln., è stato rendicontato dagli enti pagatori e ripartito dall'INPS un importo di 130.953 mln. corrispondente alla percentuale del 97,8%:

ANNO	PAGAMENTI DI RATE DISPOSTI NELL'ANNO	PAGAMENTI SPECIFICATI NELL'ANNO	% PAGAMENTI SPECIFICATI RISPETTO AI PAGAMENTI DISPOSTI
1993	80.570	45.671	56,7
1994	84.632	58.969	69,7
1995	89.489	43.262	48,3
1996	96.575	64.968	67,3
1997	102.964	70.335	68,3
1998	103.601	59.919	57,8
1999	116.522	39.746	34,1
2000	119.198	116.316	97,6
2001	118.148	113.413	96,0
2002	127.824	126.282	98,8
2003	133.951	130.953	97,8

PARTITE CONSIDERATE AI FINI DELLA DETERMINAZIONE DELLA COMPETENZA CONOMICA

Per la determinazione della competenza economica dei contributi dei datori di lavoro e degli iscritti - con esclusione dei contributi residuali riscossi per conto del Servizio sanitario nazionale (di pertinenza dello Stato e delle Regioni e Province autonome) e dello Stato (contributi ex Enaoli, ex Gescal, Asili nido e Fondo di rotazione) - si è provveduto ad integrare la competenza stessa con l'iscrizione di partite economicamente pertinenti all'esercizio 2003 la cui manifestazione finanziaria, tuttavia, si verificherà nell'esercizio successivo.

Infatti, per i contributi sono stati iscritti i ratei attivi finali, il cui importo è stato determinato sulla base dei contributi relativi a periodi fino al 31 dicembre 2003 contenuti in denunce pervenute all'Istituto nel 2004.

4. SVALUTAZIONE DEI CREDITI CONTRIBUTIVI

Con determinazione del Direttore Generale n. EC/3/2004 del 16 giugno 2004, assunta ai sensi dell'art. 45, comma 3, del Regolamento di contabilità e per l'esecuzione delle opere e delle forniture dell'INPS:

- preso atto dei risultati scaturiti dalle attività di riclassificazione dei crediti effettuata dalle Sedi alla data del 27 settembre 1999, anche con riferimento all'articolazione delle percentuali di svalutazione per anno di insorgenza del credito;
- considerato che le percentuali di svalutazione sono state valutate dagli Advisor e dalle Agenzie di rating per l'operazione di cessione;
- considerato che sono in corso di completamento le procedure di recupero coattivo dei crediti;

sono state confermate, per il bilancio consuntivo dell'anno 2003, le percentuali di svalutazione dei crediti degli anni 2001 e 2002 risultanti dalla seguente tabella:

CREDITI	CONSUNTIVO 2002		CONSUNTIVO 2003	
	CREDITI FINO AL 31/12/2000	CREDITI ANNO 2001/2002	CREDITI FINO AL 31/12/2001	CREDITI ANNO 2002/2003
	% DI SVALUTAZ.	% DI SVALUTAZ.	% DI SVALUTAZ.	% DI SVALUTAZ.
Crediti verso le aziende tenute alla presentazione della denuncia DM	54,6	32,5	54,6	32,5
Crediti verso gli artigiani	43,9	37,6	43,9	37,6
Crediti verso esercenti attività commerciali	41,9	35,1	41,9	35,1
Crediti verso datori di lavoro del settore agricolo	51,8	27,7	51,8	27,7
Crediti verso i coltivatori diretti, mezzadri e coloni	24,2	21,6	24,2	21,6

5. SVALUTAZIONE CREDITI PER PRESTAZIONI DA RECUPERARE

Le assegnazioni dell'anno sono state compute - tenuto conto dei prelievi effettuati - sulla base delle valutazioni condotte in relazione al grado di inesigibilità dei crediti stessi con riferimento alle singole prestazioni indebite da recuperare.

Le percentuali applicate variano fino ad un massimo del 40% per le prestazioni pensionistiche e fino ad un massimo del 35% per le prestazioni temporanee.

6. ASSEGNAZIONI ALLE RISERVE TECNICHE

Hanno riguardato l'assegnazione dell'anno ai Fondi di copertura delle pensioni, ai Fondi di copertura degli oneri conseguenti all'applicazione delle leggi n. 336/1970 e n. 824/1971 ed altri specifici Fondi.

La relativa valutazione, come per i prelievi, è avvenuta in conformità alle disposizioni di legge o di regolamento riguardanti i singoli Fondi o Gestioni.

7. ASSEGNAZIONE AI FONDI DI AMMORTAMENTO ED AL FONDO OSCILLAZIONE TITOLI

Le quote di ammortamento dell'anno 2003 relative agli immobili ed ai beni mobili e le percentuali di svalutazione dei titoli sono state applicate ai singoli cespiti secondo i criteri e le misure previste dal Regolamento degli inventari.

8.RIPARTIZIONE DEL CONTRIBUTO DELLO STATO PER L'ANNO 2003 - ART. 37, COMMA 3, LETTERA C), LEGGE 9 MARZO 1989. N. 88

L'adeguamento del contributo di cui all'art. 37, comma 3, lettera c) della legge 9 marzo 1989, n. 88 è fissato annualmente con la legge finanziaria, che come è noto entra in vigore il 1° gennaio dell'anno di riferimento.

Per l'anno 2003, la legge finanziaria n. 289 del 27 dicembre 2002, in ordine all'adeguamento dei trasferimenti da parte dello Stato, all'art. 38 ha confermato quanto disposto dall'art. 24 del disegno di legge finanziaria per il 2003:

- 426,75 milioni di euro, ai sensi dell'art. 37, comma 3, lettera c), della legge 9 marzo 1989, n. 88, e successive modificazioni, conseguenti alla rivalutazione dei trasferimenti di bilancio a copertura di ciascuna mensilità di pensione erogata dal FPLD, dalle Gestioni dei lavoratori autonomi, dalla Gestione minatori e dall'ENPALS;
- 105,84 milioni di euro, ai sensi dell'art. 59, comma 34, della legge 27 dicembre 1997, n. 449, derivanti dalla copertura degli oneri delle pensioni di invalidità liquidate anteriormente alla data di entrata in vigore della legge n. 222/84.

Il contributo complessivamente determinato, secondo la disposizione dell'articolo 59, comma 34, della legge 27 dicembre 1997, n. 449, deve essere ripartito fra le Gestioni e i Fondi pensionistici interessati con il procedimento di cui all'articolo 14 della legge 7 agosto 1990, n. 241 (Conferenza dei Servizi).

Conseguentemente il contributo totale per l'anno 2003 è stato rideterminato in :

- 14.651,01 milioni di euro l'importo dei trasferimenti all'INPS ai sensi dell'art. 37, comma 3, lettera c), della legge n. 88/89;
- 3.620,33 milioni di euro il contributo ai sensi dell'art. 59, comma 34, della legge n. 449/97.

La Conferenza dei Servizi del 27 gennaio 2003, in attesa dell'approvazione del bilancio consuntivo 2002, ha provveduto a suddividere, in via provvisoria, i trasferimenti in argomento fra le gestioni e i fondi interessati.

Quindi, in occasione della prima nota di variazione al bilancio 2003 la somma di **14.651,01** milioni di euro al netto di:

- **50,99** milioni di competenza dell'ENPALS;
- **2,20** milioni di competenza della Gestione speciale minatori;
- **1.122,44** milioni di competenza dei CD/CM per le pensioni liquidate anteriormente al 1° gennaio 1989;
- **390,79** milioni di competenza degli Artigiani;
- **378,04** milioni di competenza degli esercenti attività commerciali;

è stata assegnata per il residuo importo di **12.706,55** milioni come segue:

- al Fondo pensioni lavoratori dipendenti per **11.481,64** milioni, pari al 90,36%;
- alla Gestione CD/CM per **1.244,91** milioni, pari al 9,64%.

L'importo di **3.620,33 milioni**, relativo ai trasferimenti, di cui all'art. 59, comma 34, della legge n. 449/97, per concorso dello Stato all'onere derivante dalle pensioni di invalidità liquidate anteriormente all'entrata in vigore della legge n. 222/84 e previsto dal richiamato art. 38 della legge finanziaria per l'anno 2003, è stato ripartito fra le Gestioni interessate in proporzione agli importi assegnati per l'anno 2002:

- al Fondo pensioni lavoratori dipendenti per **2.884,80** milioni;
- alla Gestione Artigiani per **397,99** milioni;
- alla Gestione esercenti attività commerciali per **337,54** milioni.

Il 7 novembre 2003 si è tenuta la Conferenza dei servizi che, con riferimento a quanto disposto dall'art. 59, comma 34 della legge n. 449/97 sopracitato, e sulla base dei dati di bilancio consuntivo 2002, ha proceduto a determinare definitivamente le percentuali di riparto, tenendo conto del rapporto tra lavoratori attivi e pensionati e la relativa media, delle risultanze gestionali negative e del rapporto tra contribuzioni e prestazioni con l'applicazione di aliquote contributive non inferiori alla media, ponderata agli iscritti, delle aliquote vigenti nei regimi interessati.

Considerato che per la Gestione degli artigiani e per quella degli esercenti attività commerciali non sono stati accertati i requisiti di cui alla lett. a) ed alla lett. c) dell'art. 3, comma 2, della legge n. 335/95, presentando dette Gestioni rapporti tra lavoratori attivi e

pensionati superiori alla media ed un'eccedenza dei contributi sulle prestazioni applicando l'aliquota media ponderata agli iscritti, alla ripartizione in argomento hanno concorso solamente il Fondo pensioni lavoratori dipendenti e la Gestione dei coltivatori diretti, mezzadri e coloni.

Pertanto la somma di **12.706,55** milioni è stata attribuita in via definitiva:

- al Fondo pensioni lavoratori dipendenti per **11.297,39** milioni pari all'88,91 %;
- alla Gestione CD/CM per **1.409,16** milioni pari all'11,09 %.

La ripartizione dell'importo di **3.620,33 milioni**, relativo ai trasferimenti di cui all'art. 59, comma 34, della legge n. 449/97, è stata confermata, in sede di preventivo definitivo, nelle misure indicate nella prima nota di variazione al bilancio preventivo 2003:

- al Fondo pensioni lavoratori dipendenti per **2.884,80** milioni;
- alla Gestione Artigiani per **397,99** milioni;
- alla Gestione Esercenti attività commerciali per **337,54** milioni.

9. RIPARTIZIONE FRA LE GESTIONI DELLE ANTICIPAZIONI DI TESORERIA (ART. 16, L. 370/74) E DEI TRASFERIMENTI DELLO STATO A TITOLO ANTICIPATORIO (ART. 35, L. 448/98), SUL FABBISOGNO FINANZIARIO DELLE GESTIONI ASSISTENZIALI E PREVIDENZIALI.

Sulla scorta di appositi criteri fissati dal Consiglio di Indirizzo e Vigilanza (delibera del 9 maggio 2000, n. 7) il Consiglio di Amministrazione ha dettato le nuove norme per la ripartizione fra le gestioni delle somme di

cui in premessa, a valere dalla gestione dell'anno 2000.

In particolare, il Consiglio di Amministrazione ha stabilito in data 27 giugno 2000, deliberazione n. 349, che il punto 7) ed il punto 8) della delibera n. 43 del 14 aprile 1989 sono sostituiti come segue:

7) *tenuto presente il principio solidaristico nell'ambito del Comparto dei lavoratori dipendenti, affermato dall'art. 21 della legge 88/89, i fondi disponibili del comparto dei lavoratori dipendenti sono utilizzati a copertura dei fabbisogni dei Fondi, delle gestioni e delle contabilità separate che fanno parte del Comparto stesso, in misura proporzionale alle rispettive consistenze. Il fabbisogno delle contabilità separate del FPLD e' determinato al netto delle operazioni previste al successivo punto 8 b), sub 1);*

8)

a) *Le anticipazioni di tesoreria, ricevute dalla tesoreria centrale dello Stato ai sensi dell'art. 16 della legge n. 370/1974 e successive integrazioni e modificazioni, sono destinate in relazione al fabbisogno - in via prioritaria - alle gestioni assistenziali e per la parte eccedente alle gestioni previdenziali.*

b) *Le residue anticipazioni di tesoreria di cui al punto precedente ed i trasferimenti di bilancio a titolo anticipatorio di cui all'art. 35 della legge 23 dicembre 1998, n. 448, usufruiti dalle gestioni previdenziali, sono utilizzati:*

1) *per coprire - in via prioritaria - il fabbisogno finanziario, complessivamente considerato, delle contabilità separate del soppresso Fondo di previdenza per il personale addetto ai pubblici servizi di trasporto, del soppresso Fondo di previdenza per i dipendenti dell'ENEL e delle aziende elettriche private e del soppresso Fondo di previdenza per il personale addetto ai pubblici servizi di*

telefonia. La ripartizione e' effettuata in misura proporzionale ai rispettivi fabbisogni;

- 2) per coprire, per l'eventuale parte eccedente il punto sub 1), il fabbisogno complessivo delle restanti gestioni previdenziali, mediante attribuzione alle stesse della predetta eccedenza in misura proporzionale ai rispettivi fabbisogni, dando la priorit  alle gestioni dell'A.G.O..*

Di tale prescrizione si   tenuto conto sia nel bilancio preventivo originario e definitivo 2003 che nel bilancio consuntivo 2003.

I trasferimenti di bilancio a titolo anticipatorio risultano alla fine dell'anno 2003 pari a 5.015 milioni.

Considerato che il fabbisogno finanziario complessivo delle separate contabilit  del Fondo pensioni lavoratori dipendenti, relative al soppresso Fondo di previdenza per il personale addetto ai pubblici servizi di trasporto, al soppresso Fondo di previdenza per i dipendenti dell'ENEL e delle aziende elettriche private nonch  dell'ex Fondo INPDAI, al netto della copertura operata dal soppresso Fondo di previdenza per il personale addetto ai pubblici servizi di telefonia,   di **13.682** mln., e quindi d'importo superiore ai trasferimenti di cui sopra, gli stessi sono stati completamente utilizzati a parziale copertura del suddetto fabbisogno. Il residuo deficit finanziario (8.667 mln.) unitamente a quello del FPLD (123.302 mln.), per un ammontare complessivo di 131.969 mln., hanno trovato copertura nell'ambito del Comparto dei lavoratori dipendenti, nelle disponibilit  della gestione delle Prestazioni Temporanee.

Nel prospetto che segue sono poste in evidenza le diverse forme di finanziamento utilizzate dai Fondi, Gestioni e separate contabilit , in misura proporzionale al proprio fabbisogno, come stabilito dalla citata delibera n. 349.

Contabilità separate	Fabbisogno finanziario	COPERTURA FINANZIARIA		
		Con disponibilità <i>ex Fondo Telefonici</i>	Con trasferimenti <i>di bilancio</i>	Con disponibilità della <i>Gestione Prestazioni Temporanee</i>
ex Fondo Trasporti	7.763	1.228	2.146	4.389
ex Fondo Elettrici	7.566	1.197	2.091	4.278
ex Fondo INPDAl	778		778	
Totale parziale	16.107	2.425	5.015	8.667
Fondo Pensioni Lavoratori Dipendenti	123.302			123.302
Totale	139.409	2.425	5.015	131.969

10. GESTIONE CONTABILE DI CUI ALL'ART. 35, COMMA 6, DELLA LEGGE N. 448/1998

L'art. 35, comma 3, della legge n. 448/1998 ha previsto, con effetto dall'esercizio 1999, trasferimenti pubblici in favore dell'INPS a carico del bilancio dello Stato, a titolo di anticipazioni sul fabbisogno finanziario delle Gestioni previdenziali nel loro complesso.

La Gestione ex art. 35 espone il fabbisogno previdenziale, coperto finanziariamente dallo Stato e per il quale le Gestioni previdenziali rimangono debitrice, riportando tra le attività i crediti verso le gestioni previdenziali per la quota dei trasferimenti di bilancio, a titolo anticipatorio, di cui hanno usufruito e tra le passività il debito verso lo Stato.

Nello stato patrimoniale delle gestioni previdenziali interessate è esposto il debito verso la Gestione in argomento.

Nello stato patrimoniale generale, compare solamente tra le passività il debito verso lo Stato per trasferimenti ex art. 35 della legge n. 448/98, in quanto i rapporti interni fra le gestioni si elidono.

Alla fine dell'anno l'INPS risulta avere un debito cumulato per trasferimenti a titolo anticipatorio di 10.715 mln. con un incremento di 1.180 mln. rispetto all'anno 2002 (9.535 mln.), pari all'importo trasferito dallo Stato nell'anno 2003.

Tale debito verso lo Stato è evidenziato dal residuo passivo del capitolo di spesa 3 17 03 di cui al bilancio finanziario.

11. SAGGI DI REMUNERAZIONE DEGLI AVANZI DELLE GESTIONI ATTIVE

Come precisato nella parte iniziale relativa al quadro contabile, per la regolazione dei rapporti finanziari tra gestioni e fondi finanziariamente passivi per le anticipazioni ricevute da quelli finanziariamente attivi, il Vice Commissario dell'Istituto, con determinazione n. 1827 del 30

giugno 2004, ha adottato definitivamente per l'anno 2003 il tasso di remunerazione del 2,93%, fissato con Decreto Interministeriale 23 giugno 2004 del Ministero del Lavoro e delle Politiche Sociali di concerto con il Ministero dell'Economia e delle Finanze.

Tale saggio era stato indicato in via provvisoria nella misura del 4,670% nelle previsioni originarie 2003, con deliberazione n. 521 dell'8 ottobre 2002 del Consiglio di Amministrazione e riveduto nella misura del 3,498%, con determinazione n. 1.291 dell'11 novembre 2003 del Vice Commissario, all'atto della predisposizione dell'aggiornamento delle previsioni.

12. RISCOSSIONE CREDITI CONTRIBUTIVI, CESSIONE E CARTOLARIZZAZIONE CREDITI ANNO 2003.

Nel corso dell'anno 2003, nell'ambito del programma di cessione e cartolarizzazione dei crediti INPS, così come previsto dall'art. 13 della legge n. 448/1998 (finanziaria per l'anno 1999) e successive modificazioni, ha preso il via la quarta operazione di cartolarizzazione.

In particolare, in data 18 luglio 2003 è stato formalizzato il quarto contratto di cessione dei crediti relativi agli anni 2002-2003, secondo quanto previsto dal decreto del Ministero dell'economia e delle finanze di concerto con il Ministero del lavoro e delle politiche sociali del 17 marzo 2003 e dal decreto del Ministero dell'economia e delle finanze del 15 luglio 2003.

In ottemperanza alle sopra citate norme di legge, l'Istituto cede alla Società di cartolarizzazione i crediti contributivi, ivi compresi gli accessori per interessi, sanzioni e somme aggiuntive, verso le aziende (Crediti aziende) tenute al versamento dei contributi previdenziali a mezzo denuncia mensile, i crediti contributivi verso gli artigiani e i commercianti (Crediti artigiani e commercianti) e i crediti contributivi verso le categorie dei coltivatori diretti, coloni e mezzadri e le aziende agricole (Crediti agricoli).

I crediti ceduti comprendono:

1) i crediti maturati successivamente alla data del 31 dicembre 2001 ed esistenti al 31 dicembre 2002 (non ancora riscossi dall'Istituto alla data del 31 maggio 2003 né, dallo stesso, eliminati in attuazione della procedura interna disciplinata dalla delibera del Consiglio di Amministrazione del 10 febbraio 1998, n. 210);

2) i crediti maturati nel corso dell'anno 2003 ed esistenti al 1° gennaio 2004.

L'INPS garantisce, alla Società di cartolarizzazione, per i crediti ceduti di cui al precedente punto 1) l'importo nominale minimo pari a euro 3.500.000.000,00 (di cui 1.855.000.000,00 di euro di Crediti aziende, 1.050.000.000,00 di euro di Crediti artigiani e commercianti e 595.000.000,00 di euro di Crediti agricoli) e, per i crediti ceduti indicati al precedente punto 2) l'importo nominale minimo pari a euro 3.393.000.000,00 (di cui 1.859.000.000,00 di euro di Crediti aziende, 977.000.000,00 di euro di Crediti artigiani e commercianti e 557.000.000,00 di euro di Crediti agrari).

Inoltre, con riferimento al contratto di cessione, l'Istituto si è impegnato a trasmettere, entro il 31 ottobre 2003, l'elenco dei crediti contabilizzati nell'anno 2002 ed entro il 31 maggio 2004, i crediti contabilizzati nell'anno finanziario 2003.

Con riferimento ai nuovi crediti ceduti, l'Istituto si è obbligato ad iscrivere a ruolo i crediti 2002 entro il 30 aprile 2004 ed i crediti 2003 entro il termine del 31 dicembre 2004.

A fronte della cessione dei nuovi crediti e quale parziale anticipazione del corrispettivo finale dovuto dall'acquirente ai sensi dei precedenti contratti, è stato accreditato all'INPS, in data 22 luglio 2003, un importo pari ad euro 1.798.842.433,00 (di cui 700.000.000,00 di euro a parziale anticipazione a titolo definitivo ed irripetibile dei precedenti contratti di cessione e 1.098.842.433,00 di euro quale corrispettivo iniziale, a titolo definitivo ed irripetibile, per i crediti dell'anno 2002) e

in data 23 dicembre 2003 un importo pari ad euro 1.200.000.000,00 (quale corrispettivo iniziale, a titolo definitivo ed irripetibile, per i crediti dell'anno 2003).

I crediti ceduti alla Società di cartolarizzazione al 31 dicembre 2003 ammontano a 30.762.127.672,00 di euro di cui 29.522.768.598,00 di euro riferiti ai crediti contributivi e 1.239.359.074,00 di euro riferiti alle somme accessorie.

Si rammenta che l'attuale cessione, come le precedenti, ha interessato sia i crediti che di norma sono evidenziati contabilmente (sorte capitale, contributi lavoratori autonomi entro il minimale, ecc.) sia quelli che vengono accertati solamente dopo la conclusione della "pendenza contributiva" (sanzioni, interessi di dilazione, contributi dei lavoratori autonomi eccedenti il minimale).

In relazione ai crediti contributivi ceduti è iscritto, per l'anno 2003, tra le poste rettificative dell'attivo, nel fondo svalutazione crediti, un importo pari a 12.642.629.404,00 di euro quale quota di presunta inesigibilità dei crediti.

Nel seguente prospetto riepilogativo (all. 1) sono posti in evidenza i complessivi crediti ceduti, comprensivi delle relative sanzioni pari a euro 1.239.359.074,00, distinti per procedura di riferimento e per gestione nonché il Fondo svalutazione crediti nella sua consistenza finale.

Crediti per contributivi e sanzioni ceduti al 31/12/2003 e relativo Fondo svalutazione crediti contributivi.

	Crediti fino al 2001	Crediti del 2002	Crediti del 2003	Totale crediti ceduti al 31/12/2003	Fondo svalutazione crediti			
					Per crediti fino al 2001	Crediti del 2002	Crediti del 2003	Totale fondo svalutazione al 31/12/2003
Procedure								
DM 10M	11.553.154.889	1.659.824.845	2.770.541.546	15.983.521.280	6.306.513.797	539.225.649	870.290.891	7.716.030.337
Artigiani	3.520.081.606	554.875.793	751.464.523	4.826.421.922	1.458.320.683	207.932.321	281.998.270	1.948.251.274
Commercianti	3.797.021.373	586.037.651	823.898.292	5.206.957.316	1.259.630.863	204.004.888	287.843.121	1.751.478.872
Coltiv. diretti, coloni e mezzadri	1.023.685.873	118.950.717	157.719.855	1.300.356.445	180.637.666	18.773.204	24.990.445	224.401.315
Aziende agricole	2.822.000.097	199.956.966	422.913.646	3.444.870.709	891.113.094	31.384.345	79.970.167	1.002.467.606
Totale	22.715.943.838	3.119.645.972	4.926.537.862	30.762.127.672	10.096.216.103	1.001.320.407	1.545.092.894	12.642.629.404

13. RISCOSSIONE TRAMITE CONCESSIONARI.

I concessionari, con gli esiti telematici della riscossione, hanno rendicontato come riscosso il seguente importo, pari a € **688.193.440,62**, così suddiviso per gestione e per cessione:

SINTESI DELLE RISCOSSIONI AVVENUTE NELL'ANNO 2003 SUDDIVISE PER GESTIONE				
GESTIONE	ATTRIBUZIONE			Totale complessivo
	Imposta	Interessi	Sanzione	
	Importo Riscosso	Importo Riscosso	Importo Riscosso	Importo riscosso
Artigiani	€ 146.349.417,09	€ 3.128.678,10	€ 59.356.899,54	€ 208.834.994,73
Autonomi Agricoli	€ 34.564.299,71	€ 823.495,40	€ 11.754.295,23	€ 47.142.090,34
Aziende Agricole	€ 27.793.161,54	€ 333.886,81	€ 7.066.681,27	€ 35.193.729,62
Aziende	€ 114.246.913,27	€ 3.238.826,67	€ 43.114.234,96	€ 160.599.974,90
Commercianti	€ 161.321.704,56	€ 3.624.949,06	€ 66.820.787,02	€ 231.767.440,64
SSN	€ 1.892.077,59	€ 13.262,33	€ 2.749.870,47	€ 4.655.210,39
Totale complessivo	€486.167.573,76	€11.163.098,37	€190.862.768,49	€688.193.440,62

SINTESI DELLE RISCOSSIONI AVVENUTE NELL'ANNO 2003 SUDDIVISE PER CESSIONE				
CESSIONE	ATTRIBUZIONE			Totale complessivo
	Imposta	Interessi	Sanzione	
	Importo Riscosso	Importo Riscosso	Importo Riscosso	importo riscosso
Crediti Ceduti 1999	€ 227.241.601,68	€ 100.323,61	€ 126.009.127,18	€ 353.351.052,47
Crediti Ceduti 2000	€ 89.238.527,16	€ 92.138,46	€ 25.265.105,34	€ 114.595.770,96
Crediti Ceduti 2001	€ 128.745.128,37	€ 515.289,26	€ 28.303.703,31	€ 157.564.120,94
Crediti Ceduti 2002	€ 8.765,95	€ 0,60	€ 1.045,96	€ 9.812,51
Crediti Non Ceduti	€ 40.933.550,60	€ 313.456,44	€ 11.283.786,70	€ 52.530.793,74
Dilazioni		€ 10.141.890,00		€ 10.141.890,00
Totale complessivo	€486.167.573,76	€11.163.098,37	€190.862.768,49	€688.193.440,62

Nota bene: i crediti 2003 non sono ancora stati iscritti a ruolo.

Di seguito viene riportato un prospetto con la situazione generale delle riscossioni comunicate telematicamente:

SINTESI GENERALE DELLE RISCOSSIONI SUDDIVISE PER GESTIONE				
	Attribuzione			Totale complessivo riscosso
	Imposta	Interessi	Sanzione	
Gestione	Importo Riscosso	Importo Riscosso	Importo Riscosso	
Artigiani	€ 532.000.224,97	€ 3.557.069,10	€ 205.139.470,70	€740.696.764,76
Autonomi Agricoli	€ 116.828.871,53	€ 1.004.412,09	€ 41.667.202,25	€159.500.485,87
Aziende Agricole	€ 84.927.789,74	€ 437.044,95	€ 25.091.822,75	€110.456.657,44
Aziende	€ 326.797.216,66	€ 3.730.863,28	€ 126.008.718,83	€456.536.798,77
Commercianti	€ 596.455.811,64	€ 4.106.981,41	€ 234.198.447,46	€834.761.240,50
SSN	€ 2.205.873,14	€ 17.516,12	€ 3.082.766,04	€5.306.155,30
Totale complessivo	€1.659.215.787,68	€12.853.886,95	€635.188.428,02	€2.307.258.102,64

SINTESI GENERALE DELLE RISCOSSIONI SUDDIVISE PER CESSIONE				
	Attribuzione			Totale complessivo riscosso
	Imposta	Interessi	Sanzione	
Cessione	Importo Riscosso	Importo Riscosso	Importo Riscosso	
Crediti Ceduti 1999	€ 1.254.995.112,47	€ 307.143,39	€ 529.986.676,08	€1.785.288.931,93
Crediti Ceduti 2000	€ 198.304.410,66	€ 178.181,08	€ 55.946.614,96	€254.429.206,70
Crediti Ceduti 2001	€ 140.530.062,54	€ 576.534,64	€ 30.788.362,98	€171.894.960,16
Crediti Ceduti 2002	€ 441.256,62	€ 8.094,79	€ 149.624,02	€598.975,43
Crediti Non Ceduti	€ 64.944.945,39	€ 336.911,12	€ 18.317.149,98	€83.599.006,49
Dilazioni		€ 11.447.021,93		€11.447.021,93
Totale complessivo	€1.659.215.787,68	€12.853.886,95	€635.188.428,02	€2.307.258.102,64

14. DISMISSIONE DEL PATRIMONIO IMMOBILIARE

Patrimonio INPS.

La prima operazione di cartolarizzazione, avviata, come è noto, con decreto del Ministro dell'economia e delle finanze, di concerto con il Ministro del lavoro e delle politiche sociali in data 30 novembre 2001, ha riguardato i beni immobili ad uso residenziale individuati con Decreto dell'Agenzia del Demanio del 27 novembre 2001 (POC - Piano Ordinario di Cessione) e i beni ad uso diverso indicati nel Decreto dell'Agenzia del Demanio del 30 novembre 2001 (PSC - Piano Straordinario di Cessione).

Naturalmente gli effetti di tale operazione, sebbene prodottisi in particolar modo nel corso del 2002, hanno continuato a manifestarsi anche nell'anno 2003.

Alla data del 31 dicembre 2002 sono state vendute 1.874 unità immobiliari per un incasso complessivo di 134.999.779,67 euro pari all'83,04% delle unità immobiliari ricomprese nella prima operazione di cartolarizzazione.

Nell'anno 2003, per quanto riguarda il POC, sono state vendute 2.091 unità immobiliari per un incasso complessivo per la S.C.I.P. S.r.l. - Società di cartolarizzazione immobili pubblici - di 155.822.992,13, pari al 93% delle unità immobiliari ricomprese nella prima operazione di cartolarizzazione.

Tale importo è superiore al prezzo iniziale di trasferimento degli immobili fissato in 155.566.989,40 di euro, già versato all' INPS sul conto fruttifero vincolato presso la Tesoreria Centrale dello Stato.

Le vendite effettuate nel corso del 2003 sono state realizzate tramite le aste.

Per quanto riguarda il PSC, le procedure di vendita degli immobili non residenziali, già trasferiti alla S.C.I.P. S.r.l., sono state affidate al Consorzio G6 Advisor.

Nel corso del 2003 sono stati venduti, attraverso aste, 4 lotti di immobili per un valore di 18.363.507,61 euro; resta da stipulare l'atto di compravendita di un lotto già aggiudicato e da espletare l'intera procedura per un lotto sospeso dall'autorità giudiziaria.

La seconda operazione di cartolarizzazione ha preso avvio con il Decreto del Ministro dell'Economia e delle Finanze, di concerto con il Ministro del Lavoro e delle Politiche Economiche, n. 24307 del 21 novembre 2002 con il quale i beni immobili sono stati trasferiti alla Società S.C.I.P. S.r.l., già costituita per la prima operazione di cartolarizzazione.

Gli immobili in argomento sono i seguenti:

1. le unità residenziali dell'ex piano straordinario già individuate con il decreto dell'Agenzia del Demanio del 27 novembre 2001, All. B pubblicato sul Supplemento Ordinario della Gazzetta Ufficiale n. 290 del 14 dicembre 2001 e successive modificazioni e integrazioni;
2. gli stabili cielo-terra individuati dal decreto dell'Agenzia del Demanio del 31 maggio 2002 pubblicato sulla Gazzetta Ufficiale n. 147 del 25 giugno 2002 e successive modificazioni e integrazioni;
3. le singole unità immobiliari del decreto dell'Agenzia del Demanio del 4 novembre 2002, pubblicato sulla Gazzetta Ufficiale n. 263 del 9 novembre 2002.

Tale operazione (S.C.I.P. 2) – di valore complessivo pari a 6,6 miliardi - comprende il patrimonio da reddito, immediatamente vendibile, degli Enti previdenziali e riguarderà presumibilmente gli esercizi finanziari degli anni 2003, 2004, 2005 e 2006 del bilancio dello Stato.

Come già avvenuto per S.C.I.P. 1, con il decreto interministeriale di trasferimento degli immobili alla Società di cartolarizzazione sono state individuate le quote di partecipazione all'operazione per ciascun Ente conferente. L'INPS partecipa con una quota di immobili pari

all'8,4% mentre il patrimonio immobiliare ex INPDAI (che, come è noto, dal 1° gennaio 2003, è entrato a far parte del patrimonio dell'Istituto, ai sensi dell'articolo 42 della legge n. 289/2002) rappresenta il 29,85% del valore dell'operazione.

Con decreto interministeriale in pari data sono state definite le modalità di vendita dei beni, ad uso residenziale e ad uso diverso (decreto interministeriale 21 novembre 2002 pubblicato sulla G.U. del 30 novembre 2002).

Il contratto di gestione per i beni inseriti in S.C.I.P. 2 è stato sottoscritto dal Commissario Straordinario dell'INPS in data 29 novembre 2002.

Le vendite dei beni ad uso residenziale saranno curate direttamente dall'INPS, mentre quelle ad uso diverso - che avverranno a seguito di procedure competitive con diritto di prelazione da parte dell'inquilino - da parte del Consorzio G1, appositamente incaricato.

Con decreto del Ministro dell'economia e delle finanze del 9 aprile 2003 è stato disposto il pagamento, a favore dell'INPS, sul conto fruttifero presso la Tesoreria Centrale dello Stato dell'importo di 556.714.450,74 euro, quale prezzo iniziale degli immobili trasferiti alla S.C.I.P. S.r.l..

Si precisa che questo ultimo importo, come già segnalato in sede di Rendiconto 2002, risulta rideterminato in 554.000.032,07 euro a seguito della riacquisita disponibilità per l'Istituto di porzioni di immobili erroneamente ricompresi nel valore della prima operazione di cartolarizzazione.

Alla data del 31 dicembre 2003 sono state vendute n. 746 unità abitative e relative pertinenze per un incasso a favore della S.C.I.P. di 85.008.563,59 euro.

Non sono stati erogati corrispettivi all'INPS per l'attività di vendita.

Si evidenzia, inoltre, che nel corso dell'anno 2003 l'Istituto ha concesso contributi in conto interessi agli inquilini aventi diritto per un importo complessivo pari a 2.014.769,71 euro (S.C.I.P. 1 e S.C.I.P. 2).

Patrimonio ex INPDAI.

Nell'ambito della prima operazione di cartolarizzazione dei beni immobili, già di proprietà del soppresso INPDAI, si è provveduto ad individuare, con i decreti dell'Agenzia del Demanio del 30 novembre 2001, le unità ad uso residenziale - Piano Ordinario di Cessione (POC) - e quelle ad uso diverso - Piano Straordinario di Cessione (PSC).

Con successivo decreto del Ministro dell'Economia e delle Finanze emanato di concerto con il Ministro del Lavoro e delle Politiche Sociali i suddetti beni sono stati trasferiti alla S.C.I.P. S.r.l..

Si tratta nell'insieme di 136 edifici, di cui 88 relativi al POC e 48 al PSC, per un totale di 1.040.359.791,84 euro.

Per quanto riguarda il POC, alla data del 31.12.2003 sono state vendute 5.916 unità residenziali, ovvero l'83% del patrimonio immobiliare cartolarizzato, per un totale di 328.850.120,12 euro. Occorre tenere presente che il prezzo iniziale corrisposto dalla SCIP S.r.l per gli immobili ad essa trasferiti, relativamente alla prima operazione di cartolarizzazione, è stato pari a 380.939.689,16 euro. Inoltre, con riferimento al solo anno 2003 sono state dismesse unità residenziali per un importo complessivo pari a 53.155.568,59 euro.

Le unità immobiliari ad uso diverso (PSC) sono state affidate dalla S.C.I.P. S.r.l. al Consorzio G6 Advisor.

Al 31.12.2003 sono stati venduti 43 dei 48 edifici definiti dal Programma Straordinario di Cessione e l'importo complessivamente incassato è stato di 312.033.892,06 euro.

Nel solo anno 2003 si è avuto un introito di 47.408.635,16 euro.

Nell'ambito della seconda operazione di cartolarizzazione, avviata, come già ricordato, con decreto interministeriale n. 24307 del 21 novembre 2002, il contratto di gestione, per i beni del soppresso INPDAI, è stato sottoscritto in data 27 novembre 2002. Il suddetto contratto, prevede, a differenza di quanto stabilito nella prima operazione di cartolarizzazione, che l'85% dei canoni di locazione sia trasferito mensilmente alla S.C.I.P. S.r.l. indipendentemente dall'effettivo incasso da parte dell'Ente. Prevede, altresì, che le vendite dei beni ad uso residenziale vengano gestite dall'Ente ex proprietario mentre quelle dei beni ad uso diverso siano demandate ad un consorzio di imprese denominato Consorzio G1.

La S.C.I.P. S.r.l. ha corrisposto all'ex INPDAI un prezzo iniziale di trasferimento pari a 1.981.409.121,03 euro.

Alla data del 31.12.2003 sono state vendute 1.051 unità abitative per un incasso pari a 60.194.330,29 euro.

Non sono stati erogati corrispettivi all'INPS per l'attività di vendita.

Si rileva, infine, che nel corso dell'anno 2003 l'Istituto ha concesso contributi in conto interessi, agli inquilini aventi diritto, per un importo complessivo pari a 2.752.484,27 euro (SCIP 1 e SCIP2).

15. ACQUISIZIONE NUOVE GESTIONI E FONDI

Nel corso dell'esercizio 2003 si è ulteriormente accresciuto il numero delle gestioni e fondi amministrati dall'Istituto per effetto della:

- Confluenza dell'INPDAI nell'INPS

Con le disposizioni di cui all'art. 42 della Legge finanziaria n. 289/2002 è stato soppresso l'Istituto Nazionale di Previdenza per i Dirigenti di Aziende Industriali (INPDAI) con effetto dal 1° gennaio 2003 ed i titolari di posizioni assicurative nel citato Istituto alla data del 31 dicembre 2002 vengono iscritti, con evidenza contabile separata, nel Fondo Pensioni Lavoratori Dipendenti (FPLD).

I dirigenti nominati od assunti dal 1° gennaio 2003 devono essere iscritti al FPLD, ma non nella contabilità separata dello stesso, determinando in tal modo la chiusura della collettività degli iscritti dell'ex INPDAI ai nuovi ingressi.

Per quanto concerne le complessive modalità di confluenza si fa rinvio a quanto già illustrato nelle relazioni del Direttore generale alla prima e seconda nota di variazione al bilancio preventivo 2003.

- Istituzione del Fondo per il sostegno del reddito del personale già dipendente dall'Amministrazione Autonoma dei Monopoli di Stato.

In occasione della predisposizione della nota di aggiornamento al bilancio preventivo 2003, come già accennato nella relazione al bilancio consuntivo 2002, la quale indicava soltanto alcuni elementi conoscitivi, è stato redatto il primo progetto di bilancio del suddetto nuovo Fondo, istituito ai sensi dell'art. 2, comma 28, della legge 23 dicembre 1996 n. 662 e del decreto interministeriale 18 febbraio 2002, n. 88, per il personale inserito nel ruolo provvisorio ad esaurimento del Ministero dell'economia e delle finanze distaccato e poi trasferito all'ETI S.p.A. o ad altra società da essa derivante.

16. RENDICONTO FINANZIARIO E CONNESSO QUADRO ECONOMICO

Il rendiconto finanziario rappresenta i risultati della gestione del bilancio per le entrate e per le uscite, distintamente per titoli, per categorie e per capitoli, rispettivamente in conto competenza e in conto residui.

Torneranno utili e rappresentativi i raffronti dei dati consuntivi dell'anno 2003 con quelli consuntivi dell'anno 2002, con i dati di preventivo dell'anno 2003 e quelli aggiornati con la 2^a nota di variazione, in quanto gli stessi rappresentano la guida dell'attività dell'Ente durante l'esercizio.

Per una semplificazione espositiva, nel prosieguo della relazione il bilancio preventivo dell'anno 2003, aggiornato con la 2^a nota di variazione, sarà denominato bilancio preventivo definitivo.

Le previsioni originarie sono state approvate dal Consiglio di Indirizzo e Vigilanza con deliberazione n. 24 in data 17 dicembre 2002 e la 1^a e 2^a nota di variazione al bilancio preventivo 2003 con delibere, rispettivamente, n. 9 in data 15 luglio 2003 e n. 19 in data 23 dicembre 2003.

I residui risultanti all'inizio dell'esercizio sono stati riaccertati con le modalità previste dall'art. 9 del Regolamento di contabilità.

Si deve, altresì, sottolineare che l'attività amministrativa è stata improntata al massimo contenimento delle spese di natura non obbligatoria.

Per le spese obbligatorie, ai sensi dell'art. 2, comma 4, del Regolamento di contabilità, nel prospetto allegato sotto la lettera B), vengono esposte, per i capitoli per i quali l'impegno ha superato le previsioni, le motivazioni che hanno causato lo scostamento.

In linea generale, le variazioni accertate in sede di rendiconto 2003 rispetto al preventivo originario derivano dagli effetti indotti dalla normativa generale nonché dalla legge finanziaria 2003, recepiti nelle successive note di variazione al preventivo originario stesso.

Tra i provvedimenti da ricordare si cita il decreto del Ministro del Lavoro e delle Politiche Sociali di concerto con il Ministro dell'Economia e delle Finanze del 7 febbraio 2003, n. 57, pubblicato sulla Gazzetta Ufficiale il 5 aprile 2003 Serie Generale n. 80 ed entrato in vigore in data 20 aprile 2003 con il quale e' stato emanato il regolamento recante le modalita' di attuazione dell'articolo 71 della legge 23 dicembre 2000, n. 388, in ordine alla possibilità di totalizzazione dei periodi assicurativi per il conseguimento della pensione di vecchiaia, dei trattamenti pensionistici per inabilità e della pensione ai superstiti.

La legge 24 novembre 2003, n. 326, di conversione, con modificazioni, del decreto legge 30 settembre 2003, n. 269, "Disposizioni urgenti per favorire lo sviluppo e per la correzione dell'andamento dei conti pubblici" reca, all'articolo 47, disposizioni in materia di benefici previdenziali per i lavoratori esposti all'amianto.

In materia di perequazione automatica delle pensioni il decreto del 20 novembre 2003, emanato dal Ministro dell'Economia e delle Finanze di concerto con il Ministro del Lavoro e delle Politiche Sociali, pubblicato sulla G.U. n. 285 del 5 dicembre 2002, conferma nella misura del 2,4 per cento l'aumento di perequazione automatica per l'anno 2003 già applicato in via previsionale.

Per lo stesso anno 2003 sono stati confermati gli importi delle prestazioni assistenziali ed i nuovi limiti di reddito precedentemente indicati a seguito dell'applicazione del suddetto aumento di perequazione automatica.

In particolare la legge finanziaria 2003, n. 289 del 27 dicembre 2002, ha previsto:

- all'art. 2, comma 1, la revisione delle aliquote IRPEF per tutte le categorie di contribuenti (lavoratori e pensionati) e delle fasce di reddito per le detrazioni di imposta, il riconoscimento di deduzioni per tutti i contribuenti a seconda delle diverse tipologie di reddito (art. 10-bis) finalizzate a garantire la progressività dell'imposizione e l'esclusione dell'imposta per i redditi bassi.
- all'art. 3, la conferma della sospensione degli aumenti delle addizionali regionali e comunali all' IRPEF deliberati dopo il 29 settembre 2002;
- all'art. 4, la conferma della riduzione dell'imposta sul reddito delle persone giuridiche;
- all'art. 5, la modifica delle regole dell'IRAP con l'obiettivo primario di ridurre l'incidenza del costo del lavoro sulla base imponibile;
- all'art. 6, la conferma dell'istituzione del concordato triennale preventivo per i titolari di reddito d'impresa e di lavoro autonomo;
- all'art. 7, la conferma della definizione automatica, per il periodo d'imposta 1997 – 2001, dell' IRPEF, dell' IRPEG, e relative addizionali, dell' IRAP, per i soggetti titolari di reddito di impresa e di lavoro autonomo e per gli imprenditori agricoli, nonché dei contributi previdenziali;
- all'art. 9, la conferma della definizione automatica delle imposte riguardanti gli anni dal 1997 al 2001 per i contribuenti che ne facciano espressa richiesta entro specifica data;
- all'art. 23, comma 1, la conferma della riduzione del 10% rispetto al 2001 delle dotazioni iniziali delle unità previsionali di base dei Ministeri, per l'anno 2003, relativamente alle spese di natura non obbligatoria.

L'art. 38 che,

- al comma 1, conferma l'adeguamento dei trasferimenti dovuti all'INPS dallo Stato ai sensi dell' art. 37, c. 3 della legge n. 88/1989 e dell' art. 59, c. 34 della legge n. 449/1997;
- al comma 9, stabilisce che a decorrere dal 1° gennaio 2003, previa verifica della condizione reddituale prevista dall'articolo 49, comma 1 (accertamenti sui redditi prodotti all'estero e finanziamento indennizzi ex Jugoslavia), ai cittadini italiani residenti all'estero in possesso dei requisiti di cui all'articolo 38 della legge 28 dicembre 2001, n. 448, l'incremento della maggiorazione sociale di cui all'articolo 1 della legge 29 dicembre 1988, n. 544, e successive modificazioni, deve garantire, nel rispetto delle condizioni di cui al predetto articolo 38, un reddito proprio, comprensivo della predetta maggiorazione sociale nonché dei trattamenti previdenziali e assistenziali anche corrisposti all'estero, tale da raggiungere un potere di acquisto equivalente a quello conseguibile in Italia con 516,46 euro mensili per tredici mensilità, tenendo conto del costo della vita nei rispettivi Paesi di residenza.

Con decreto del Ministero del Lavoro e delle Politiche Sociali, di concerto con il Ministero dell'Economia e delle Finanze e con il Ministero per gli italiani nel mondo e' stato stabilito il livello di reddito equivalente, per ciascun Paese, al reddito di cui all'articolo 38, comma 1, della legge 28 dicembre 2001, n. 448.

L'articolo 39 che,

- al comma 3, dispone l'autorizzazione del trasferimento all'INPS della somma di 640 milioni di euro per l'anno 2003, per i maggiori oneri derivanti dall'articolo 18, comma 8, della legge 31 luglio 2002, n. 179, recante la regolarizzazione degli atti di indirizzo emanati, nel corso dell'anno 2000, dal Ministero del Lavoro e della Previdenza Sociale in materia di benefici previdenziali per i lavoratori esposti all'amianto.

- al comma 9, dispone l'estensione dell'abbandono dell'azione di recupero di indebiti pensionistici derivanti da pensioni liquidate o ricostituite con attribuzione dei benefici previdenziali per lavoro svolto con esposizione all'amianto in applicazione di sentenze provvisoriamente esecutive favorevoli agli interessati, cessati dall'attività prima dell'entrata in vigore della legge 27 marzo 1992, n.257, riformate successivamente in favore dell'Istituto e passate in giudicato, con conseguente revoca dei benefici già concessi. La disposizione non si applica ai recuperi già effettuati alla data di entrata in vigore della legge stessa.

L'articolo 39 che, ai commi 4 e 8, reca norme interpretative dell'articolo 38 della legge 28 dicembre 2001, n. 488:

- al comma 4, prevede che il comma 1 dell'articolo 38 della legge 28 dicembre 2001, n. 448, si interpreta nel senso che l'incremento delle pensioni in favore dei soggetti disagiati, comprensivo della eventuale maggiorazione sociale, non può superare l'importo mensile determinato dalla differenza fra l'importo di 516,46 euro e l'importo del trattamento minimo, ovvero della pensione sociale, ovvero dell'assegno sociale;
- al comma 8, stabilisce che la lettera d) del comma 5 dell'articolo 38 della legge 28 dicembre 2001, n. 448, si interpreta nel senso che, per gli anni successivi al 2002, sono aumentati in misura pari all'incremento dell'importo del trattamento minimo delle pensioni a carico del Fondo pensioni lavoratori dipendenti, rispetto all'anno precedente, il limite di reddito annuo di 6.713,98 euro e l'importo di 516,46 euro di cui al comma 1 del predetto articolo.

Si ricorda che l'articolo 38 della citata legge n. 448, dal comma 1 al comma 6, prevedeva un incremento delle pensioni in favore di soggetti disagiati stabilendo che a decorrere dal 1° gennaio 2002 è incrementata, a favore dei soggetti di età pari o superiore a settanta anni e fino a garantire un reddito proprio pari a 516,46 euro al mese per tredici mensilità, la misura delle maggiorazioni sociali dei

trattamenti pensionistici ivi individuati unitamente alle relative condizioni.

L'art. 41, il cui comma 1 ha stabilito che, in attesa della riforma degli ammortizzatori sociali e nel limite di 376.433.539 euro di spesa complessiva per l'anno 2003, a carico del Fondo per l'occupazione di cui all'art. 1, c. 7 del D.L. 20.5.93 n. 148, convertito con modificazioni dalla legge 19.7.93 n. 236, nel caso di programmi finalizzati alla gestione di crisi occupazionali ovvero miranti al reimpiego di lavoratori coinvolti in detti programmi, il Ministro del Lavoro e delle Politiche Sociali, di concerto con il Ministro dell'Economia e Finanze può disporre, entro il 31 dicembre 2003, proroghe di trattamenti di integrazione salariale straordinaria, di mobilità e di disoccupazione speciale già previsti da disposizioni di legge, anche in deroga alla normativa vigente in materia.

L'articolo 42 che, al comma 1, ha previsto la soppressione dell'INPDAI costituito con la legge 27 dicembre 1953, n. 967, disponendo il trasferimento delle relative funzioni all'INPS. Dell'argomento si è trattato in apposita sezione della presente relazione.

L'articolo 44 che,

- al comma 1, prevede , a decorrere dal 1° gennaio 2003, il regime di totale cumulabilità tra redditi da lavoro autonomo e dipendente e pensioni di anzianità a carico dell'assicurazione generale obbligatoria e delle forme sostitutive, esclusive ed esonerative della medesima, previsti dall'articolo 72, comma 1, della legge 23 dicembre 2000, n. 388, è esteso ai casi di anzianità contributiva pari o superiore ai 37 anni a condizione che il lavoratore abbia compiuto 58 anni di età. I predetti requisiti debbono sussistere all'atto del pensionamento;
- al comma 2 stabilisce che, gli iscritti alle forme di previdenza di cui al comma 1, già pensionati di anzianità alla data del 1° dicembre 2002 e nei cui confronti trovino applicazione i regimi di divieto parziale o totale di cumulo, possono accedere al regime di totale

cumulabilità di cui al comma 1 a decorrere dal 1° gennaio 2003 versando un importo pari al 30 per cento della pensione lorda relativa al mese di gennaio 2003, ridotta di un ammontare pari al trattamento minimo mensile del Fondo pensioni lavoratori dipendenti, moltiplicato per il numero risultante come differenza fra la somma dei requisiti di anzianità contributiva e di età anagrafica di cui al comma 1, pari a 95, e la somma dei predetti requisiti in possesso alla data del pensionamento di anzianità. E' previsto un versamento minimo pari al 20 per cento della pensione di gennaio 2003. Il versamento massimo è stabilito in misura pari a tre volte la predetta pensione.

L'art. 50 che reca norme in materia di lavori socialmente utili, che prevedono, tra l'altro, incentivi all'occupazione nonché la possibilità del collocamento anticipato in pensione di anzianità o di vecchiaia per i lavoratori socialmente utili che hanno maturato o che matureranno i previsti requisiti entro il 31.12.2003.

L'art. 62, che conferma gli interventi per agevolare gli investimenti nelle aree svantaggiate, individuate secondo i criteri della Comunità europea.

Le variazioni accertate nella stesura del Rendiconto 2003 sono imputabili, inoltre, al diverso andamento dell'economia rilevato per i principali parametri macroeconomici rispetto alle previsioni formulate nel preventivo originario.

In particolare, l'aumento in termini reali del P.I.L è risultato pari al 0,3% (a fronte di una previsione originaria pari al 2,7%) mostrando una bassa dinamica dell'attività economica. Il modesto tasso di crescita registrato in media d'anno è la sintesi di una debolezza economica del primo semestre, seguita da una ripresa nella prima metà del secondo semestre e da una fase di stagnazione nell'ultimo trimestre del 2003.

Anche il mercato del lavoro ha risentito della fase di crescita modesta dell'economia. L'occupazione complessiva ha fatto registrare un aumento pari al 0,4% (a fronte di una previsione originaria del 1,5%), in linea con l'occupazione alle dipendenze per la quale, nel corso del 2003, è stato rilevato un aumento del 0,5% (da confrontare con una stima originaria del 1,8%); nell'ambito del mercato del lavoro alle dipendenze un contributo significativamente positivo viene dal settore delle costruzioni (+4,0%), in controtendenza ai settori dell'agricoltura e dell'industria in senso stretto che fanno registrare variazioni annue pari, rispettivamente, al -6,1% e -0,4%.

Per quanto concerne le retribuzioni per dipendente, si è rilevata una crescita media annua complessiva pari al 3,2% (a fronte di una previsione originaria pari al 2,9%) che, confrontata con l'indice annuo dei prezzi al consumo per operai ed impiegati (pari al 2,5%) ha dato luogo ad un aumento reale del 0,7%.

L'effetto congiunto dello sviluppo del mercato del lavoro e delle retribuzioni pro-capite ha determinato un'evoluzione del monte retributivo complessivo pari al 3,8% (da confrontare con una stima originaria del 4,7%). Nel settore dell'industria in senso stretto si è rilevato un miglioramento inferiore alla media (+2,4%), mentre, nel settore dei servizi, si è registrato un incremento superiore (+4,3%).

Relativamente all'andamento dell'inflazione, la cui dinamica influenza la tendenza e la misura delle altre variabili macroeconomiche, è stata registrata nel corso dell'anno 2003 una variazione pari al 2,5% da confrontarsi con una previsione originaria pari all'1,7%.

Si precisa che, ai fini della perequazione automatica delle pensioni, la variazione accertata nel corso dell'anno 2003 dell'indice dei prezzi F.O.I. (famiglie di operai ed impiegati) si esplicherà sui conti dell'Istituto nel corso dell'anno 2004.

Nel prospetto di seguito allegato si riportano:

- lo scenario macroeconomico utilizzato nel preventivo originario, desunto dal DPEF 2003-2006 presentato nel mese di luglio del 2002;
- un aggiornamento dello stesso utilizzato per la stesura della 2^ nota di variazione al bilancio preventivo 2003, tratto dal DPEF 2004-2007 presentato nel mese di luglio del 2003;
- le effettive variazioni registrate per i principali parametri macroeconomici desunte dalla "Relazione generale sulla situazione economica del Paese" presentata dal Ministro dell'Economia e delle Finanze nel mese di maggio u.s..

QUADRO MACROECONOMICO DI RIFERIMENTO PER LE VALUTAZIONI RELATIVE ALL'ANNO 2003

Previsioni originarie - Previsioni aggiornate - Variazioni accertate
(variazioni percentuali rispetto all'anno precedente)

ANNO 2003

	Previsioni originarie <i>Dpef 2003-2006</i>	Previsioni aggiornate (2^ nota di variaz.) <i>Dpef 2004-2007</i>	Variazioni accertate (*)
PIL IN TERMINI REALI	2,7	0,8	0,3
TASSO DI INFLAZIONE DA UTILIZZARSI PER LA PEREQUAZIONE AUTOMATICA DELLE PENSIONI (da applicarsi a decorrere dal 1° gennaio dell'anno successivo)	1,7	2,6	2,5
OCCUPAZIONE COMPLESSIVA (1)	1,5	0,6	0,4
OCCUPAZIONE DIPENDENTE (1)			
° INTERA ECONOMIA	1,8	0,8	0,5
° INDUSTRIA IN SENSO STRETTO	0,3	-0,2	-0,4
° SERVIZI	2,3	1,0	0,9
RETRIBUZIONI LORDE PER DIPENDENTE (2)			
° INTERA ECONOMIA	2,9	3,1	3,2
° INDUSTRIA IN SENSO STRETTO	3,0	2,8	2,8
° SERVIZI	2,8	3,3	3,4
RETRIBUZIONI LORDE GLOBALI (2)			
° INTERA ECONOMIA	4,7	3,9	3,8
° INDUSTRIA IN SENSO STRETTO	3,3	2,6	2,4
° SERVIZI	5,2	4,3	4,3

(*) Fonte: Relazione Generale sulla Situazione Economica del Paese - 2003

(1) Sulla base di unità standard di lavoro.

(2) Tassi di sviluppo nominali.

Nelle parti seguenti viene commentato l'andamento finanziario dell'esercizio a livello di categorie, con riferimento alla gestione di competenza e alla gestione di cassa.

Viene poi analizzato l'avanzo di amministrazione desunto dai dati del rendiconto finanziario.

PARTE SECONDA

LA GESTIONE FINANZIARIA DI COMPETENZA

I movimenti finanziari di competenza dell'anno 2003 si riassumono in 207.265 mln. di entrate accertate e in 208.162 mln. di spese impegnate, con un disavanzo complessivo di 897 mln..

Le partite di parte corrente ammontano a 175.493 mln. di entrate ed a 173.745 mln. di spese, con un conseguente differenziale positivo di 1.748 mln..

Quanto ai movimenti in conto capitale, le entrate sono risultate pari a 5.653 mln. e le uscite a 8.298 mln. con un saldo negativo di 2.645 mln..

GESTIONE FINANZIARIA DI COMPETENZA

(in milioni)

Aggregati	2002	2003	2003	2003	Rend. 2003/ Prev.def.2003		Rend. 2003/Prev. 2003		Rend. 2003/Rend. 2002	
	Rendiconto	Preventivo	Previs. defin.	Rendiconto	var. assol.	var. %	var. assol.	var. %	var. assol.	var. %
ENTRATE										
Entrate correnti:										
T.1. Entrate contributive	98.913	101.253	104.867	106.103	1.236	1,2	4.850	4,8	7.190	7,3
T.2. Trasferimenti attivi	62.445	61.589	65.848	65.701	-147	-0,2	4.112	6,7	3.256	5,2
T.3. Altre entrate correnti	4.088	2.390	2.539	3.689	1.150	45,3	1.299	54,4	-399	-9,8
Totale entrate correnti	165.446	165.232	173.254	175.493	2.239	1,3	10.261	6,2	10.047	6,1
Entrate in conto capitale:										
T.4. Alienazione di beni patrim. e riscos. crediti	2.167	862	965	1.141	176	18,2	279	32,4	-1.026	-47,3
T.6. Accensione di prestiti	5.958	3.441	5.855	4.512	-1.343	-22,9	1.071	31,1	-1.446	-24,3
Totale entrate in conto capitale	8.125	4.303	6.820	5.653	-1.167	-17,1	1.350	31,4	-2.472	-30,4
T.7. Partite di giro	24.736	24.986	25.581	26.119	538	2,1	1.133	4,5	1.383	5,6
TOTALE DELLE ENTRATE	198.307	194.521	205.655	207.265	1.610	0,8	12.744	6,6	8.958	4,5

(in milioni)

Aggregati	2002	2003	2003	2003	Rend. 2003/ Prev.def.2003		Rend. 2003/Prev. 2003		Rend. 2003/Rend. 2002	
	Rendiconto	Preventivo	Previs. defin.	Rendiconto						
					var. assol.	var. %	var. assol.	var. %	var. assol.	var. %
SPESE										
Spese correnti:										
T.1. Prestazioni istituzionali	152.699	156.531	163.615	163.079	-536	-0,3	6.548	4,2	10.380	6,8
T.1. Trasferimenti passivi	2.653	1.980	2.252	2.311	59	2,6	331	16,7	-342	-12,9
T.1. Altre spese correnti	8.169	6.982	7.991	8.355	364	4,6	1.373	19,7	186	2,3
Totale spese correnti	163.521	165.493	173.858	173.745	-113	-0,1	8.252	5,0	10.224	6,3
Spese in conto capitale:										
T.2. Spese in conto capitale	1.270	1.071	3.723	3.903	180	4,8	2.832	...	2.633	...
T.3. Estinzione di mutui e anticipazioni	6.468	3.441	5.913	4.395	-1.518	-25,7	954	27,7	-2.073	-32,1
Totale spese in conto capitale	7.738	4.512	9.636	8.298	-1.338	-13,9	3.786	83,9	560	7,2
T.4. Partite di giro	24.736	24.986	25.581	26.119	538	2,1	1.133	4,5	1.383	5,6
TOTALE DELLE SPESE	195.995	194.991	209.075	208.162	-913	-0,4	13.171	6,8	12.167	6,2
SALDI										
1. di parte corrente	1.925	-261	-604	1.748	2.352	...	2.009	...	-177	-9,2
2. in conto capitale	387	-209	-2.816	-2.645	171	-6,1	-2.436	...	-3.032	...
3. per partite di giro	0	0	0	0	0	0,0	0	0,0	0	0,0
4. sul complesso	2.312	-470	-3.420	-897	2.523	-73,8	-427	90,9	-3.209	...

... Non valutabile o non significativa.

GESTIONE FINANZIARIA DI COMPETENZA - ENTRATE

(in milioni)

Aggregati	2002	2003	2003	2003	Rend. 2003/Prev.def.2003		Rend. 2003/Prev. 2003		Rend. 2003/Rend. 2002	
	Rendiconto	Preventivo	Previs. defin.	Rendiconto						
					var. assol.	var. %	var. assol.	var. %	var. assol.	var. %
Titolo I - Entrate contributive	98.913	101.253	104.867	106.103	1.236	1,2	4.850	4,8	7.190	7,3
Cat. 1° Aliquote contributive a carico dei datori di lavoro e degli iscritti	98.185	100.537	104.237	105.364	1.127	1,1	4.827	4,8	7.179	7,3
Cat. 2° Quote di partecipazione degli iscritti	728	716	630	739	109	17,3	23	3,2	11	1,5
Titolo II - Entrate derivanti da trasf. correnti	62.445	61.589	65.848	65.701	-147	-0,2	4.112	6,7	3.256	5,2
Cat. 3° Trasferimenti da parte dello Stato	61.792	61.061	65.362	65.138	-224	-0,3	4.077	6,7	3.346	5,4
Cat. 4° Trasferimenti da parte delle Regioni	80	74	92	70	-22	-23,9	-4	-5,4	-10	-12,5
Cat. 6° Trasf. da parte di altri Enti del settore pubblico	573	454	394	493	99	25,1	39	8,6	-80	-14,0
Titolo III - Altre entrate	4.088	2.390	2.539	3.689	1.150	45,3	1.299	54,4	-399	-9,8
Cat. 7° Entrate derivanti dalla vendita di beni e dalla prestazione di servizi	24	20	83	99	16	19,3	79	...	75	...
Cat. 8° Redditi e proventi patrimoniali	63	61	72	77	5	6,9	16	26,2	14	22,2
Cat. 9° Poste correttive e compens. di spese	3.739	1.957	2.125	3.067	942	44,3	1.110	56,7	-672	-18,0
Cat.10° Entrate non classificabili in altre voci	262	352	259	446	187	72,2	94	26,7	184	70,2
Totale entrate correnti	165.446	165.232	173.254	175.493	2.239	1,3	10.261	6,2	10.047	6,1

... Non valutabile o non significativa.

(in milioni)

Aggregati	2002 Rendiconto	2003 Preventivo	2003 Previs. defin.	2003 Rendiconto	Rend. 2003/Prev.def.2003		Rend. 2003/Prev. 2003		Rend. 2003/Rend. 2002	
					var. assol.	var. %	var. assol.	var. %	var. assol.	var. %
Titolo IV - Entrate per alienazione di beni patrimoniali e riscossione di crediti	2.167	862	965	1.141	176	18,2	279	32,4	-1.026	-47,3
Cat. 11° Alienazioni di immobili e diritti reali	757	0	0	1	1	...	1	...	-756	-99,9
Cat. 14° Riscossione di crediti	1.410	862	965	1.140	175	18,1	278	32,3	-270	-19,1
Titolo VI - Accensione di prestiti	5.958	3.441	5.855	4.512	-1.343	-22,9	1.071	31,1	-1.446	-24,3
Cat.20° Assunzione di altri debiti finanziari	5.958	3.441	5.855	4.512	-1.343	-22,9	1.071	31,1	-1.446	-24,3
Totale entrate in conto capitale (Titolo IV) e per accensione di prestiti (Titolo VI)	8.125	4.303	6.820	5.653	-1.167	-17,1	1.350	31,4	-2.472	-30,4
Titolo VII - Partite di giro	24.736	24.986	25.581	26.119	538	2,1	1.133	4,5	1.383	5,6
Cat.22° Entrate aventi natura di partite di giro	24.736	24.986	25.581	26.119	538	2,1	1.133	4,5	1.383	5,6
TOTALE DELLE ENTRATE	198.307	194.521	205.655	207.265	1.610	0,8	12.744	6,6	8.958	4,5

... Non valutabile o non significativa.

CONTRIBUTI DELLA PRODUZIONE E DEGLI ISCRITTI (Titolo 1°)

(in milioni)

Aggregati	2002 Rendiconto	2003 Preventivo	2003 Previs.defin.	2003 Rendiconto	Rend. 2003/Prev.def.2003		Rend. 2003/Prev. 2003		Rend. 2003/Rend. 2002	
					var. assol.	var. %	var. assol.	var %	var. assol.	var. %
A) Categoria 1°	98.185	100.537	104.237	105.364	1.127	1,1	4.827	4,8	7.179	7,3
1. LAVORATORI DIPENDENTI:	83.308	85.503	88.841	89.776	935	1,1	4.273	5,0	6.468	7,8
. accertati con il sistema D.M.	80.226	83.531	86.478	86.818	340	0,4	3.287	3,9	6.592	8,2
. addetti ai servizi domestici e familiari	308	240	325	452	127	39,1	212	88,3	144	46,8
. contributi lavoratori agricoli	1.180	1.025	1.166	1.156	-10	-0,9	131	12,8	-24	-2,0
. contributi per il personale dell'INPS	347	348	358	374	16	4,5	26	7,5	27	7,8
. contributi riscossi tramite le Casse Marittime	23	21	23	29	6	26,1	8	38,1	6	26,1
. contributi marittimi imbarcati su navi estere	24	25	22	23	1	4,5	-2	-8,0	-1	-4,2
. concorso aziende al finanz. indennità mobilità	129	155	143	154	11	7,7	-1	-0,6	25	19,4
. concorso aziende oneri pensionam. anticipati pers. FF.SS.	10	0	0	0	0	0,0	0	0,0	-10	-100,0
. contributi per le prestazioni del SSN	59	8	22	32	10	45,5	24	...	-27	-45,8
. costituzione unica posizione Fondo telefonici	10	13	7	8	1	14,3	-5	-38,5	-2	-20,0
. contr. e valori capit. da Organismi extra comunitari	45	46	86	92	6	7,0	46	...	47	...
. contr. straord. Fondo elettrici (art. 41, Legge n. 488/99)	697	0	0	0	0	0,0	0	0,0	-697	-100,0
. contr. straord. Fondo telefonici (art. 41, Legge n. 488/99)	77	0	0	0	0	0,0	0	0,0	-77	-100,0
. contr. straord. E.T.I. - D.I. 88/2002, art. 5, c. 1, e art 6, c. 1	0	0	28	27	-1	-3,6	27	...	27	...
. contr. a copertura ass.sost.reddito (DD.II. n.157 e n.158/2000)	77	79	179	220	41	22,9	141	...	143	...
. altri contributi	96	12	4	391	387	...	379	...	295	...
2. LAVORATORI AUTONOMI:	14.846	15.006	15.368	15.559	191	1,2	553	3,7	713	4,8
. Coltivatori diretti, mezzadri e coloni	922	988	939	925	-14	-1,5	-63	-6,4	3	0,3
. Artigiani	5.417	5.479	5.582	5.558	-24	-0,4	79	1,4	141	2,6
. Esercenti attività commerciali	5.575	5.419	5.645	5.798	153	2,7	379	7,0	223	4,0
. Pescatori autonomi	2	2	2	2	0	0,0	0	0,0	0	0,0
. Esercenti attività parasubordinate (Legge n. 335/95)	2.930	3.118	3.200	3.276	76	2,4	158	5,1	346	11,8
3. ALTRI LAVORATORI:	31	28	28	29	1	3,6	1	3,6	-2	-6,5
. Fondo clero	28	28	28	29	1	3,6	1	3,6	1	3,6
. Liberi professionisti (contributi di malattia)	3	0	0	0	0	0,0	0	0,0	-3	-100,0

... Non valutabile o non significativa.

(in milioni)

Aggregati	2002 Rendiconto	2003 Preventivo	2003 Previs.defin.	2003 Rendiconto	Rend. 2003/Prev.def.2003		Rend. 2003/Prev. 2003		Rend. 2003/Rend. 2002	
					var. assol.	var. %	var. assol.	var. %	var. assol.	var. %
B) Categoria 2°	728	716	630	739	109	17,3	23	3,2	11	1,5
. Procuratori volontari	213	234	249	274	25	10,0	40	17,1	61	28,6
. Riserve e valori capitali versati dagli iscritti	182	175	181	240	59	32,6	65	37,1	58	31,9
. Proventi divieto cumulo pensione/retribuzione	306	299	122	133	11	9,0	-166	-55,5	-173	-56,5
. Trattenute su rate di pensione dipendenti da aziende di trasporto in quiescenza	1	0	0	0	0	0,0	0	0,0	-1	-100,0
. Contributo di solidarietà su prestaz. integrat. dell'AGO	19	6	4	4	0	0	-2	-33,3	-15	-78,9
. Totale cumulabilità (Legge n.289/2002, art.44, c.2)	0	0	65	63	-2	-3,1	63	...	63	...
. Totale o parziale incumulabilità (Legge n.289/2002, art.44, c.3)	0	0	7	12	5	71,4	12	...	12	...
. Altri contributi	7	2	2	13	11	...	11	...	6	85,7
TOTALE GENERALE	98.913	101.253	104.867	106.103	1.236	1,2	4.850	4,8	7.190	7,3

... Non valutabile o non significativa.

1.ENTRATE

1.1.ENTRATE DI PARTE CORRENTE

Sono state accertate in complessivi 175.493 mln. con un incremento di 2.239 mln. sulle previsioni definitive (173.254 mln.) e di 10.047 mln. sui corrispondenti dati del 2002 (165.446 mln.).

TITOLO I - ENTRATE CONTRIBUTIVE

Categoria I - Aliquote contributive a carico dei datori di lavoro e degli iscritti.

Previsione definitiva	milioni	104.867
Accertamento	milioni	106.103
Differenza	milioni	1.236

Le entrate accertate presentano rispetto a quelle acquisite nel 2002 (98.913 mln.) una variazione positiva del 7,3% e rispetto alla previsione definitiva, una variazione altrettanto positiva dell' 1,2%.

Il gettito contributivo risente degli effetti prodotti dall'ordinaria attività di vigilanza dell'Istituto mirata all'emersione del lavoro nero ed alla lotta all'elusione contributiva, dalla lievitazione dei monti retributivi e dagli effetti dei provvedimenti che disciplinano l'adeguamento dei minimi di retribuzione imponibile.

Inoltre, un afflusso straordinario di contributi si è registrato a seguito dell'introduzione del provvedimento legislativo n. 189 del 30 luglio 2002 riguardante, tra l'altro, la regolarizzazione di colf e badanti.

In ordine alle principali partite di entrata si rileva:

- **I contributi dei lavoratori dipendenti** dalle aziende che operano con il sistema delle denunce mediante modello DM sono stati accertati in 86.818 mln. contro i 86.478 mln. delle previsioni definitive;
- **I contributi dei lavoratori agricoli dipendenti** (1.156 mln.) registrano, rispetto alle previsioni definitive (1.166 mln.), uno scostamento negativo di 10 mln.;

- **I contributi delle gestioni dei lavoratori autonomi** segnano un decremento rispetto alla previsione definitiva dell'1,49% per i CD/CM e dello 0,43% per gli Artigiani ed un incremento del 2,71% per i Commercianti e del 2,37% per gli Esercenti attività autonoma;

(in milioni)

GESTIONI	PREV. DEF. 2003	CONSUNTIVO 2003	DIFF. ASSOL.	DIFF.%
CD/CM	939	925	-14	-1,49
ARTIGIANI	5.582	5.558	-24	-0,43
COMMERCANTI	5.645	5.798	153	2,71
ESER. ATTIV. AUT.	3.200	3.276	76	2,37

- **I contributi per il finanziamento del Servizio Sanitario Nazionale** a carico dei lavoratori dipendenti sono stati accertati in 32 mln. con un incremento di 10 mln. rispetto alle previsioni definitive (22 mln.). Si precisa che l'Istituto ha cessato di riscuotere tali contributi dal 1° gennaio 1998, pertanto tali flussi debbono essere considerati contributi residuali;
- **I contributi a carico delle aziende per il finanziamento dell'indennità di mobilità** accertati in 154 mln. con un incremento di 11 mln. rispetto alle previsioni definitive (143 mln.);
- **I contributi obbligatori per il personale dell'INPS** accertati in 374 mln., presentano un incremento di 16 mln. rispetto alle previsioni definitive (358 mln.).

Categoria II - Quote di partecipazione degli iscritti all'onere di specifiche gestioni.

Previsione definitiva	milioni	630
Accertamento	milioni	738
Differenza	milioni	108

Il differenziale positivo evidenziato è dovuto per la massima parte ai proventi derivanti dai versamenti per riserve e valori di riscatto (60 mln.) e quelli relativi al divieto di cumulo tra pensione e redditi da lavoro (11 mln.).

Il complesso delle entrate contributive, come già detto, pari a 106.103 mln., provenienti dalla produzione per 105.365 mln. e per 738 mln. costituite dalla partecipazione degli iscritti all'onere per specifiche gestioni, competono a:

Gestioni dell'INPS	105.297 mln.
Servizio sanitario nazionale:	73 mln.
di pertinenza dello Stato	10 mln.
di pertinenza delle Regioni e Province autonome	63 mln.
Stato (contr. Ex Enaoli, Ex Gescal, Asili nido, Fondo di rotazione ecc.)	641 mln.
Altri Enti	92 mln.

Nelle tabelle che seguono, le entrate contributive relative ai lavoratori dipendenti da aziende (DM) sono classificate per Gestione di destinazione.

**CONTRIBUTI PER I LAVORATORI DIPENDENTI DALLE AZIENDE TENUTE
ALLA PRESENTAZIONE DELLE DENUNCE-RENDICONTO
(Capitolo 1.01.01 delle entrate)**

(in milioni)

Aggregati	2002	2003	2003	2003	Rend. 2003/Prev.def.2003		Rend. 2003/Prev. 2003		Rend. 2003/Rend. 2002	
	Rendiconto	Preventivo	Previs.defin.	Rendiconto						
					var. assol.	var. %	var. assol.	var. %	var. assol.	var. %
(A) A COPERTURA DI TRATTAMENTI PENSIONISTICI										
1. Fondo pensioni lavoratori dipendenti	62.970	65.589	68.418	68.361	-57	-0,1	2.772	4,2	5.391	8,6
2. Gestione speciale erogazione trattamenti pensionistici al personale degli Enti pubblici creditizi	1.013	1.133	1.066	1.023	-43	-4,0	-110	-9,7	10	1,0
3. Fondo di previdenza pers. delle abolite imposte di consumo	14	16	12	14	2	16,7	-2	-12,5	0	0
4. Fondo di previdenza per il personale di volo	164	174	168	190	22	13,1	16	9,2	26	15,9
5. Gestione speciale di previdenza per i dipendenti da imprese esercenti miniere, cave e torbiere	2	2	2	2	0	0	0	0	0	0,0
6. Fondo di previdenza dell'AGO per l'IVS a favore del personale dipendente da aziende private del gas	4	5	5	5	0	0	0	0	1	25,0
7. Fondo di previdenza per gli impiegati dipend.da concessionari del servizio di riscossione dei tributi	47	52	48	44	-4	-8,3	-8	-15,4	-3	-6,4
8. Gestione speciale trattamenti pensionistici integrativi degli enti disciolti	...	3	0	0,0	-3	-100,0	0	0,0
9. Fondo di previdenza per il pers. del Consorzio Autonomo del porto di Genova e dell'Ente Autonomo del porto di Trieste	0	0,0	0	0,0	0	0,0
10. Gestione speciale per il personale delle Ferrovie S.p.a.	996	936	1.074	1.095	21	2,0	159	17,0	99	9,9
TOTALE (A)	65.210	67.910	70.793	70.734	-59	-0,1	2.824	4,2	5.524	8,5

... Non valutabile o non significativa.

(in milioni)

Aggregati	2002	2003	2003	2003	Rend. 2003/Prev.def.2003		Rend. 2003/Prev. 2003		Rend. 2003/Rend. 2002	
	Rendiconto	Preventivo	Previs.defin.	Rendiconto	var. assol.	var. %	var. assol.	var. %	var. assol.	var. %
(B) A COPERTURA DI TRATTAMENTI TEMPORANEI ECONOMICI										
1. Gestione prestazioni temporanee ai lavoratori dipendenti	13.194	13.739	13.772	14.076	304	2,2	337	2,5	882	6,7
2. Gestione interventi assistenziali e di sostegno alle gestioni previdenziali	1.104	1.150	1.142	1.181	39	3,4	31	2,7	77	7,0
TOTALE ..(B).....	14.298	14.889	14.914	15.257	343	2,3	368	2,5	959	6,7
(C) A VARIO TITOLO										
1. Fondo formazione professionale, art. 5, Legge n.196/97	0	0,0	0	0,0	0	0,0
2. Fondo solidarietà personale del credito	101	117	162	163	1	0,6	46	39,3	62	61,4
3. Fondo solidarietà personale credito cooperativo	6	8	6	7	1	16,7	-1	-12,5	1	16,7
4. Fondo solidarietà personale liquidazione coatta amministrativa	6	4	6	6	0	0	2	50,0	0	0
TOTALE ..(C).....	113	129	174	176	2	1,1	47	36,4	63	55,8
(D) DA TRASFERIRE:										
allo Stato										
1. Gestione per la riscossione dei contributi del S.S.N.	13	0	0	9	9	...	9	...	-4	-30,8
2. Gestione riscossione altri contributi :										
. contributi ex Enaoli	1	3	3	...	3	...	2	...
. contributi ex Gescal	5	4	4	...	4	...	-1	-20,0
. Fondo di rotazione L. 845/78 e Fondo di rotazione per le politiche comunitarie L. 183/87	574	603	597	632	35	5,9	29	4,8	58	10,1
. Asili nido	1	0	0,0	0	0,0	-1	-100,0
. Fondo per la formazione professionale e fondo nazionale per le politiche migratorie	2	1	1	...	1	...	-1	-50,0
alle Regioni e Province autonome										
1. Gestione per la riscossione dei contributi del S.S.N.	9	0	0	2	2	...	2	...	-7	-77,8
TOTALE ..(D).....	605	603	597	651	54	9,0	48	8,0	46	7,6
TOTALE GENERALE (A + B + C+ D)	80.226	83.531	86.478	86.818	340	0,4	3.287	3,9	6.592	8,2

... Non valutabile o non significativa.

TITOLO II - ENTRATE DERIVANTI DA TRASFERIMENTI CORRENTI

Accertate in complessivi 65.701 mln. con un decremento di 147 mln. sulle previsioni definitive (-1,5%) e di un incremento di 3256 mln. sui corrispondenti dati del 2002 (5,2%), si riferiscono per 65.138 mln. ai trasferimenti dallo Stato, per 70 mln. ai trasferimenti dalle Regioni e per 493 mln. ai trasferimenti da altri Enti del settore pubblico.

Categoria III - Trasferimenti da parte dello Stato.

Previsione definitiva	milioni	65.362
Accertamento	milioni	65.138
Differenza	milioni	-224

I trasferimenti dal bilancio dello Stato a copertura degli oneri non previdenziali, di cui all'art. 37 della legge 9 marzo 1989, n. 88, hanno riguardato:

(in mln.)

Aggregati	Prev. Definit. 2003	Consuntivo 2003
. Oneri pensionistici	48.134	47.920
. Oneri per il mantenimento del salario	2.100	1.778
. Oneri per trattamenti di famiglia	2.790	2.725
. Oneri per prestazioni economiche derivanti da riduzioni di oneri previdenziali	793	653
. Oneri per sgravi degli oneri sociali ed altre agevolazioni	10.396	10.922
. Oneri per interventi diversi	1.149	1.140
Totale	65.362	65.138

Negli oneri pensionistici sono compresi 11.896 mln. relativi all'erogazione degli assegni agli invalidi civili, ciechi e sordomuti e 3.238 mln. relativi alla copertura del disavanzo di gestione del Fondo speciale per i trattamenti pensionistici in favore del personale delle Ferrovie dello Stato S.p.a..

Categoria IV - Trasferimenti da parte delle Regioni.

Previsione definitiva	milioni	92
Accertamento	milioni	70
Differenza	milioni	-22

Il minor accertamento è la somma algebrica di maggiori contributi volontari versati per conto degli assicurati della Regione Sicilia, di cui all'art. 6, legge regionale n. 42/1975 (5 mln.) compensati da minori rimborsi della Regione Sicilia delle indennità connesse con i piani di inserimento professionale ai sensi dell'art. 19, legge regionale n. 30/1997 e dell'art. 81, c. 8, legge n. 448/1998 (-15 mln.) e da minori contributi delle regioni per la copertura assicurativa degli apprendisti artigiani - art. 16, legge n. 245/1978.

Categoria VI - Trasferimenti da parte di altri Enti del settore pubblico.

Previsione definitiva	milioni	394
Accertamento	milioni	493
Differenza	milioni	99

Rispetto alle previsioni definitive, i maggiori accertamenti registrati sono la risultante di variazioni di segno opposto.

Nell'ambito della categoria sono stati accertati trasferimenti da Enti di previdenza per la copertura di periodi assicurativi per un ammontare di 221 mln. (69 mln. rispetto alle previsioni definitive), valori capitali a fronte dei trattamenti pensionistici già erogati dai fondi di previdenza integrativi esistenti presso gli enti disciolti dovuti dall'ufficio liquidazione del Ministero dell'economia e delle finanze per 181 mln. (-16 mln. rispetto alle previsioni definitive).

Un ulteriore incremento, rispetto alle previsioni definitive, pari a 40 mln., deriva da rimborsi da parte del Fondo gestione istituti contrattuali lavoratori portuali di oneri per sgravi contributivi a favore delle imprese di pesca costiera, acque interne e lagunari, ex art. 11, legge n. 388/2000. Si fa presente, che l'onere a carico del suddetto Fondo, in seguito a chiarimenti ministeriali, deve intendersi limitato all'esercizio 2003.

TITOLO III - ALTRE ENTRATE

Sono state accertate in complessivi 3.689 mln. con un incremento di 1.150 mln. sulle previsioni definitive (2.539 mln.).

Categoria VII - Entrate derivanti dalla vendita di beni e dalla prestazione di servizi.

Previsione definitiva	milioni	83
Accertamento	milioni	99
Differenza	milioni	16

La variazione positiva riguarda, principalmente, il capitolo 3 07 09: l'importo accertato per 78 mln. esprime il corrispettivo per l'attività di gestione e di vendita degli immobili ceduti alla S.C.I.P., ai sensi dell'art. 3 del decreto legge n. 351/2001, convertito nella legge n. 410/2001.

Il contratto di gestione stipulato dall'Istituto con la S.C.I.P., riferito alla prima operazione di cartolarizzazione, prevede che i proventi derivanti dalla gestione degli immobili appartenenti al P.O.C., in attesa della relativa vendita, siano di spettanza dell'INPS, mentre per quelli derivanti dalla gestione degli immobili appartenenti al P.S.C. l'Istituto debba riversare alla società il 10% dei fitti riscossi.

Nella predetta voce sono compresi, oltre che tutte le poste che rappresentano l'attività svolta dalla Soc. I.G.E.I., anche il compenso corrisposto alla stessa Società dall'Istituto, nonché le commissioni ricevute, sempre a norma di contratto, dalla S.C.I.P. per l'attività di vendita realizzata.

Per completezza di informazione, nel documento finanziario, è rappresentata anche la quota parte della spesa totale, evidenziata nel capitolo di uscita 1 10 11, relativa al finanziamento per l'Osservatorio, di cui all'art. 10 del decreto legislativo 104/1996 da riferire agli immobili cartolarizzati, sostenuta direttamente dall'Istituto.

Categoria VIII - Redditi e proventi patrimoniali.

Previsione definitiva	milioni	72
Accertamento	milioni	77
Differenza	milioni	5

La variazione riguarda i minori interessi sui conti correnti bancari (5 mln.) dovuti ad una diminuzione del saggio medio di interesse corrisposto (2,07% nel 2003 contro 2,91% nel 2002).

Categoria IX - Poste correttive e compensative di spese correnti.

Previsione definitiva	milioni	2.125
Accertamento	milioni	3.067
Differenza	milioni	942

La differenza positiva (942 mln.) è dovuta, in via principale, a maggiori recuperi di prestazioni (899 mln.), a recuperi di sgravi contributivi per eventi calamitosi e per interventi a sostegno di specifici settori produttivi (61 mln.) e a somme trasferite in eccedenza allo Stato per il finanziamento del S.S.N. (8 mln.).

Categoria X - Entrate non classificabili in altre voci.

Previsione definitiva	milioni	259
Accertamento	milioni	446
Differenza	milioni	187

La variazione positiva trae origine principalmente da un incremento di 149 mln. degli accertamenti per sanzioni civili, amministrative, ammende e multe.

1.2. ENTRATE IN CONTO CAPITALE E PER ACCENSIONE DI PRESTITI

Accertate in complessivi 5.653 mln. con un decremento di 1.167 mln. sulle previsioni definitive (6.820 mln.), sono rappresentate per 1.141 mln. da entrate per riscossione di crediti ed alienazione di immobili e per 4.512 mln. da assunzione di debiti finanziari.

TITOLO IV - Entrate per alienazione di beni patrimoniali e riscossione di crediti.

Categoria XIV- Riscossione di crediti.

Previsione definitiva	milioni	965
Accertamento	milioni	1.140
Differenza	milioni	175

La variazione positiva trae origine, in via principale, dal maggior prelievo dalla Tesoreria dello Stato dei fondi messi a disposizione dallo Stato stesso a copertura degli oneri connessi con le sentenze della Corte Costituzionale n. 495/93 e n. 240/94 (67 mln.) dovuto al maggior fabbisogno e dalla maggiore riscossione di crediti diversi (114 mln.).

TITOLO VI - ACCENSIONE DI PRESTITI

Categoria XX - Assunzione di altri debiti finanziari.

Previsione definitiva	milioni	5.855
Accertamento	milioni	4.512
Differenza	milioni	-1.343

La differenza negativa si riferisce, in via principale, a minori trasferimenti (*a titolo anticipatorio*) ai sensi dell'art. 35, c. 3 e 4 della legge n. 448/1998 alle gestioni previdenziali da parte dello Stato (-3.588 mln.), a maggiori anticipazioni della Tesoreria dello Stato a carico delle gestioni assistenziali (1.983 mln.) e a maggiori assunzioni di debiti diversi (227 mln.).

1.3 ENTRATE PER PARTITE DI GIRO

Sono state accertate per complessivi 26.119 mln. con un incremento di 538 mln. sulle previsioni definitive (25.581 mln.) ed un incremento di 1.383 mln. sui corrispondenti dati del 2002 (24.736 mln.) e si riferiscono ad operazioni per conto terzi.

TITOLO VII - Partite di giro

Categoria XXII - Entrate aventi natura di partite di giro.

Previsione definitiva	milioni	25.581
Accertamento	milioni	26.119
Differenza	milioni	538

La differenza sopra esposta fra previsione definitiva e accertamento consegue, in via principale, a maggiori accertamenti:

- di riscossioni per conto della Società cessionaria di somme relative a crediti contributivi ceduti ai sensi dell'art. 13 legge n. 448/1998 come risulta modificato dall'art. 1 del D.L. n. 308/1999, convertito nella legge n. 402/1999 (384 mln.);
- di ritenute erariali (130 mln.);
- di ritenute erariali sulle prestazioni e sulle retribuzioni del personale dipendente derivanti da operazioni di assistenza fiscale di cui all'art. 78 della legge n. 413/1991 (99 mln.);
- di ritenute per addizionale regionale IRPEF sulle prestazioni e sulle retribuzioni derivanti da assistenza fiscale di cui all'art. 78, della legge n. 413/1991 (44 mln.);

compensati da minori accertamenti:

- di anticipazioni e rimesse per pagamento di prestazioni per conto di altri Enti (-158 mln.);
- ritenute previdenziali effettuate al personale (-6 mln.).

GESTIONE FINANZIARIA DI COMPETENZA- SPESE

(in milioni)

Aggregati	2002	2003	2003	2003	Rend. 2003/Prev.def.2003		Rend. 2003/Prev. 2003		Rend. 2003/Rend. 2002	
	Rendiconto	Preventivo	Previs.defin.	Rendiconto	var. assol.	var. %	var. assol.	var. %	var. assol.	var. %
Titolo I - Spese correnti	163.521	165.493	173.858	173.745	-113	-0,1	8.252	5,0	10.224	6,3
Cat. 1° Spese per gli organi dell'Ente	10	12	10	9	-1	-10,0	-3	-25,0	-1	-10,0
Cat. 2° Oneri per il personale in attività di servizio	1.471	1.570	1.670	1.630	-40	-2,4	60	3,8	159	10,8
Cat. 3° Oneri per il personale in quiescenza	287	255	271	269	-2	-0,7	14	5,5	-18	-6,3
Cat. 4° Spese per l'acquisto di beni di consumo e di servizi	905	835	853	877	24	2,8	42	5,0	-28	-3,1
Cat. 5° Spese per prestazioni istituzionali	152.699	156.531	163.615	163.079	-536	-0,3	6.548	4,2	10.380	6,8
Cat. 6° Trasferimenti passivi	2.653	1.980	2.252	2.311	59	2,6	331	16,7	-342	-12,9
Cat. 7° Oneri finanziari	839	191	569	554	-15	-2,6	363	...	-285	-34,0
Cat. 8° Oneri tributari	132	138	153	168	15	9,8	30	21,7	36	27,3
Cat. 9° Poste correttive e compensative di entrate correnti	4.287	3.566	4.174	4.517	343	8,2	951	26,7	230	5,4
Cat.10° Spese non classificabili in altre voci	238	415	291	331	40	13,7	-84	-20,2	93	39,1

... Non valutabile o non significativa.

(in milioni)

Aggregati	2002	2003	2003	2003	Rend. 2003/Prev.def.2003		Rend. 2003/Prev. 2003		Rend. 2003/Rend. 2002	
	Rendiconto	Preventivo	Previs.defin.	Rendiconto	var. assol.	var. %	var. assol.	var. %	var. assol.	var. %
Titolo II - Spese in conto capitale	1.270	1.071	3.723	3.903	180	4,8	2.832	...	2.633	...
Cat.12° Acquisizione di immobilizzazioni tecniche	76	49	111	104	-7	-6,3	55	...	28	36,8
Cat.14° Concessione di crediti ed anticipazioni	1.126	950	3.546	3.731	185	5,2	2.781	...	2.605	...
Cat.15° Indennità di anzianità e similari al personale cessato dal servizio	68	72	66	68	2	3,0	-4	-5,6	0	0,0
Titolo III - Estinzione di mutui ed anticipazioni	6.468	3.441	5.913	4.395	-1.518	-25,7	954	27,7	-2.073	-32,1
Cat.17° Rimborsi di anticipazioni passive	6.311	3.364	5.825	4.286	-1.539	-26,4	922	27,4	-2.025	-32,1
Cat.20° Estinzione di debiti diversi	157	77	88	109	21	23,9	32	41,6	-48	-30,6
Totale spese in conto capitale (Titolo II) e per estinzione di mutui (Titolo III)	7.738	4.512	9.636	8.298	-1.338	-13,9	3.786	83,9	560	7,2
Titolo IV - Partite di giro	24.736	24.986	25.581	26.119	538	2,1	1.133	4,5	1.383	5,6
Cat.21° Spese aventi natura di partite di giro	24.736	24.986	25.581	26.119	538	2,1	1.133	4,5	1.383	5,6
TOTALE DELLE SPESE	195.995	194.991	209.075	208.162	-913	-0,4	13.171	6,8	12.167	6,2

... Non valutabile o non significativa.

2. SPESE

Sono state impegnate in complessivi 208.162 mln. con un decremento di 913 mln. (-0,4%) sulle previsioni definitive (209.075 mln.) e di un incremento di 12.167 mln. (6,2%) sul corrispondente dato del 2002 (195.995 mln.).

TITOLO I - SPESE CORRENTI

Categoria I - Spese per gli Organi dell'Ente.

Previsione definitiva	milioni	10
Impegni	milioni	9

Nel prospetto riportato nella pagina che segue viene fornita l'analisi delle spese sostenute per il funzionamento degli Organi centrali e periferici dell'Ente.

La diminuzione di 1 mln. (10%), che emerge dal raffronto tra gli impegni assunti nell'anno con le previsioni definitive, è da ricondurre, essenzialmente, a minori impegni per medaglie di presenza e rimborso spese ai componenti i Comitati regionali e provinciali (Cap. 1 01 05: - 0,7 mln). Tali spese sono di non facile quantificazione essendo connesse alla programmazione delle sedute definite sul territorio dai singoli Comitati.

Alla diminuzione hanno, inoltre, concorso minori impegni per compensi fissi (Cap 1 01 02) e per medaglie di presenza e rimborso spese ai componenti gli Organi collegiali centrali (Cap. 1 01 07) derivante dal mancato funzionamento di alcuni di essi per una parte dell'anno (C.d.A., Comitato CD/CM)

SPESE PER GLI ORGANI DELL'ENTE

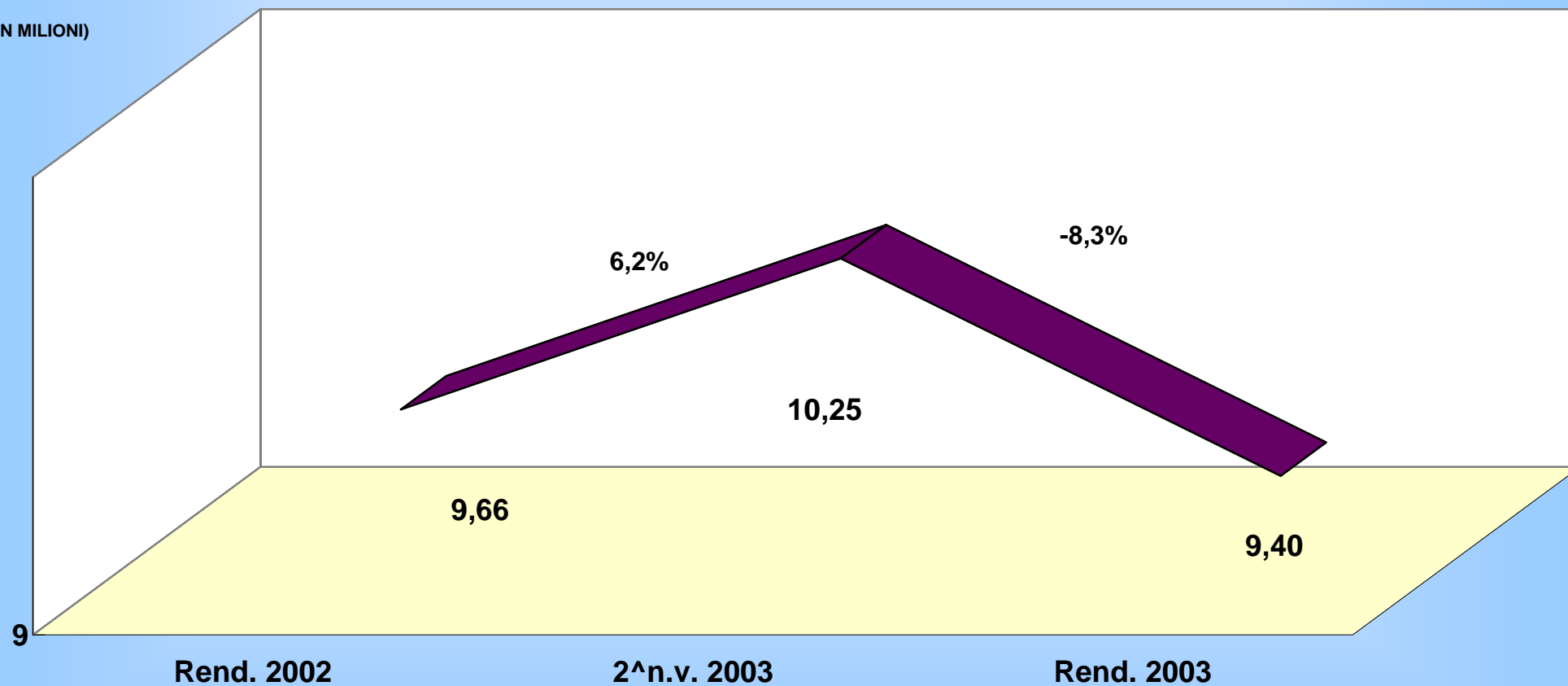
(valori espressi in mln)

DESCRIZIONE	Capitolo	2002	2003	2003	Rend. 2003/ 2^N.V. 2003		Rend. 2003/ Rend 2002	
		Rendiconto	2^ nota variaz.	Rendiconto	var. assol.	var %	var. assol.	var %
Compensi fissi al Presidente dell'Istituto	1 01 01	0,221	0,211	0,192	-0,02	-8,9	-0,03	-13,3
Compensi fissi ai componenti il Consiglio di indirizzo e vigilanza, il Consiglio di amministrazione, la Commissione centrale per l'accertamento e riscossione dei CTR.AGR. unificati, e i Comitati delle gestioni dei COLT. DIR., degli ART. e degli esercenti attività COMM.	1 01 02	1,035	0,591	0,452	-0,14	-23,5	-0,58	-56,3
Oneri per emolumenti ai componenti il Collegio dei Sindaci	1 01 03	1,671	1,753	2,112	0,36	20,4	0,44	26,4
Medaglie di presenza, indennita' di missione e rimborso spese al Presidente dell'Istituto	1 01 04	0,019	0,058	0,058	0,00	-0,5	0,04	199,2
Medaglie di presenza e rimborso spese ai componenti i Comitati Regionali e Provinciali ed altre spese connesse con il funzionamento di tali Organi	1 01 05	5,557	6,352	5,679	-0,67	-10,6	0,12	2,2
Medaglie di presenza, indennita' di missione e rimborso spese ai componenti il Collegio dei Sindaci e al Magistrato della Corte dei Conti delegato al controllo	1 01 06	0,100	0,130	0,130	0,00	-0,2	0,03	29,8
Medaglie di presenza e rimborso spese ai componenti gli Organi Collegiali Centrali di amministrazione ed altre spese connesse con il funzionamento di tali Organi	1 01 07	1,053	1,155	0,774	-0,38	-33,0	-0,28	-26,5
TOTALE		9,656	10,250	9,396	-0,85	-8,3	-0,26	-2,7

SPESE DI FUNZIONAMENTO

Spese per gli Organi Dell'Ente

(IN MILIONI)



Categoria II - Oneri per il personale in attività di servizio.

Previsione definitiva	milioni	1.670
Impegni	milioni	1.630
Differenza	milioni	- 40

Le spese della II categoria sono risultate pari a 1.630 mln. con una diminuzione del 2,4% rispetto alle previsioni definitive 2003 (1.670 mln.), mentre se poste a raffronto con l'anno precedente (1.471 mln.) evidenziano un aumento del 10,8%

Tali spese vengono analizzate, per capitolo, nel seguente prospetto dove si espongono altresì i dati previsionali 2003 e di consuntivo 2002, con le relative variazioni in valore assoluto e percentuale.

In ordine alle risultanze più significative si forniscono le seguenti precisazioni:

Cap. 1 02 01 - "Stipendi, assegni fissi e indennità speciali al personale di ruolo e non di ruolo a tempo indeterminato".

La spesa di 835,5 mln. presenta un incremento del 16,6% rispetto all'anno precedente (716,3 mln.) per l'applicazione del CCNL quadriennio 2002/2005 (biennio economico 2002/2003) sottoscritto il 9.10.2003 e riguardante il personale delle aree professionali A, B, e C, nonché delle qualifiche ad esaurimento ex art. 15 Legge 88/89, ed è determinato :

- a) dagli incrementi stipendiali del biennio economico;
- b) dall'istituzione dell'indennità di Ente prevista dall'art.26 del suindicato CCNL, per il finanziamento del quale, oltre alla quota a carico dell'Ente, sono state prelevate risorse dai rispettivi fondi per i trattamenti accessori;
- c) dalla dinamica delle cessazioni, quantificate in circa 1.280 unità, cui si è contrapposto l'incremento di personale per effetto principalmente delle procedure di mobilità da altre amministrazioni attivate nel corso dell'anno, che ha interessato circa 900 nuove unità di personale (di cui 389 ex INPDAl).

Cap. 1 02 05 - " Indennità e rimborso spese per missioni all'interno".

La spesa in esame ammonta a 33,7 mln., con una diminuzione rispetto al 2002 (-1,5 mln.) pari al 4,2%; se raffrontata con le ultime previsioni formulate per l'anno 2003 (37,2 mln.) la spesa risulta ridotta di -3,5 mln pari a -9,5%.

Il prospetto che segue evidenzia l'andamento del capitolo dal 1997 in poi.

ANNO	SPESE per MISSIONI (importi in euro)	%
1997	25.255.775	
1998	23.754.435	- 6,0%
1999	24.858.103	4,6%
2000	26.706.502	7,4%
2001	29.413.770	10,1%
2002	35.207.967	19,7%
2003	33.711.981	-4,2%

Lo stanziamento dell'anno 2003, è stato utilizzato principalmente per le missioni relative a:

- attività istituzionale, effettuate per le esigenze degli uffici periferici e centrali relativamente alle problematiche legate al coordinamento ed alla verifica:
 - a) della gestione pensionistica, assicurativa e recupero crediti;
 - b) degli adempimenti contabili del personale;
 - c) delle attività inerenti le aree legali, tecnico-edilizio, medico legale e statistico attuariale;
 - d) delle attività legate alla effettuazione delle procedure concorsuali relative alle assunzioni di personale con contratti di formazione lavoro;
- attività di formazione prevista dal Piano analitico 2003, nonché per la prosecuzione delle numerose iniziative formative a livello centrale, iniziate e non completate nell'anno 2002;

- attività di vigilanza ordinaria principalmente finalizzata alla prevenzione e repressione delle violazioni delle norme in materia di obblighi previdenziali e per la lotta al fenomeno del lavoro sommerso;
- attività di vigilanza straordinaria finalizzata soprattutto alla realizzazione, per quanto di competenza, del piano straordinario di emersione di cui alla legge n. 283/2001, nonché alla vigilanza sulle grandi aziende.

Cap. 1 02 06 - Missioni all'estero.

L'impegnato di € 384.520 per l'anno 2003 presenta un incremento rispetto all'anno 2002 (52%) e una riduzione (-0,7%) sul preventivo aggiornato 2003.

La spesa è stata effettuata per:

- a) missioni svolte nell'ambito delle iniziative dell'AISS che hanno interessato principalmente il personale della D.C. Organizzazione e del Coordinamento statistico attuariale;
- b) missioni svolte per la partecipazione alle riunioni ed alle attività degli organismi internazionali in materia di Sicurezza sociale (in particolare organismi del Consiglio d'Europa e C.A.S.S.T.M.) da parte del personale delle Convenzioni Internazionali;
- c) missioni svolte per la partecipazione ai progetti informatici europei da parte di personale della DCSIT;
- d) missioni svolte dal personale della Regione Trentino Alto Adige per consultazioni tra ITALIA, AUSTRIA e GERMANIA riguardanti le Convenzioni in materia di Prestazioni Pensionistiche;
- e) missioni svolte da dirigenti e funzionari dell'Istituto per la partecipazione a corsi, seminari e convegni realizzati all'estero per l'aggiornamento su argomenti di particolare interesse istituzionale e gestionale;
- f) spese di soggiorno all'estero riferite alla realizzazione di stage di sviluppo manageriale nell'ambito della Comunità Europea per 39 Dirigenti di uffici di livello generale al fine di scambiare esperienze innovative attraverso il confronto con pubbliche amministrazioni particolarmente avanzate.

Cap. 1 02 07 - Indennità e rimborso spese di trasporto e locazione al personale trasferito.

L'impegnato nel capitolo in questione ammonta a € 1.866.350 con una diminuzione dell'8,1% rispetto all'anno 2002 (€ 2.030.762), e si riferisce:

1. all'andamento dei trasferimenti d'ufficio del personale dirigenziale;
2. alle indennità di mobilità premiata da corrispondere al personale trasferito d'ufficio verso i centri operativi.

Cap. 1 02 09 - Oneri previdenziali ed assistenziali a carico dell'Ente connessi ad emolumenti corrisposti al personale.

La spesa di € 275.849.387 presenta un incremento del 8,2% rispetto al 2002 (€ 255.012.949) che è correlato oltre che ai maggiori oneri retributivi per il personale dipendente, anche all'aumento dello 0,50 % dell'onere a carico dell'amministrazione per il Fondo di Previdenza Lavoratori Dipendenti a decorrere dal 1.1.2003.

Cap. 1 02 13 - Spese per la formazione e l'addestramento del personale.

Lo stanziamento assegnato sul capitolo di spesa 1 02 13 nell'esercizio finanziario 2003 pari a € 5.232.169 è stato impegnato per € 5.048.987 ed è stato quasi interamente utilizzato per la realizzazione delle attività formative previste dal Piano di Formazione per il 2003. Lo scostamento dell'1,4% tra il budget impegnato nell'anno 2003 di € 5.048.987 rispetto al budget impegnato nell'anno 2002 di € 5.123.440, è determinato dai risparmi conseguenti all'espletamento delle licitazioni private per l'affidamento dei progetti formativi realizzati nell'anno.

Cap. 1 02 14 - Rimborsi spese varie al personale

L'incremento del 9,9% rispetto al consuntivo 2002 nell'utilizzo di questo capitolo è correlato principalmente al pagamento, ai dipendenti dell'Istituto, delle indennità chilometriche per attività di vigilanza svolte nell'ambito del centro urbano e non assimilabili a missione (circolare n.

113 del 25.06.2003) nonché ai rimborsi per adempimenti esterni presso le cancellerie dei tribunali, degli addetti agli uffici legali.

Cap. 1 02 15 – Quote di onorari e competenze al personale del ruolo professionale legale.

L'incremento nello stanziamento di questo capitolo rispetto all'anno precedente è conseguente principalmente:

- alla previsione (in via cautelativa) di attribuire ai professionisti dell'area legale i compensi derivanti dall'attività svolta negli anni 2000 e 2001 per riscossione diretta in via legale dei crediti contributivi ceduti alla S.C.C.I. S.p.a. (determinazione Commissariale n. 805 del 17.07.2003) (€ 7.124.147);
- alla previsione di attribuire ai professionisti dell'area legale i compensi derivanti dagli onorari compensati (come stabilito dallo specifico regolamento approvato con determinazione Commissariale n. 1384 del 9.12.2003) in attuazione dell'art. 6 del CCNI dell'8.01.2003 (€ 6.887.395).

Cap. 1 02 19 - Indennità e compensi per progetti speciali (dal 1999 per il solo personale con qualifica di dirigente e per le unità impegnate nei LSU).

Gli impegni di € 3.608,23 iscritti in questo capitolo, si riferiscono al pagamento di oneri assicurativi per le unità impegnate nei progetti di lavori socialmente utili, negli anni 1998, 1999 e 2000 richiesti all'Istituto dall'INAIL in ritardo e pertanto non preventivati nel bilancio 2003.

Cap. 1 02 20 – Finanziamento retribuzione variabile CCNL area dirigenza.

L'onere è passato da € 37.340.016 nell'anno 2002 a € 37.586.138 nel 2003.

Nel fondo è confluita la quota di risorse, certe e stabili, relative al personale del soppresso INPDAI.

L'aumento dello 0,7% è conseguente all'applicazione delle norme contrattuali che determinano un incremento dinamico del Fondo, per effetto della R.I.A. dei dirigenti cessati nel corso dell'anno 2002. Lo stanziamento tiene conto anche di € 4.814 relativi ai versamenti

effettuati da terzi per incarichi aggiuntivi espletati dai dirigenti dell'Istituto, ai sensi dell'art. 24 del Decreto Legislativo 30 marzo 2001 e dell'art. 14 del CCNL 5/4/2001.

Cap. 1 02 21 – Fondo trattamenti accessori per il personale appartenente all'area professionisti.

Nel fondo è confluita la quota di risorse, certe e stabili, relative al personale del soppresso INPDAI.

Lo stanziamento è passato da € 11.729.253 per l'anno 2002 a 12.867.658 per l'anno 2003 con un aumento del 9,7 % conseguente alla determinazione definitiva delle risorse finanziarie previste dal CCNL 1998-2001. E' stato inoltre sottoscritto di provvedere al pagamento di complessivi € 95.468 a favore dei professionisti ex INPDAI. Tale pagamento, in mancanza del relativo impegno per l'anno 2002, ha gravato sul bilancio del corrente anno.

Cap. 1 02 22 – Fondo trattamenti accessori personale area medica.

Nel fondo è confluita la quota di risorse, certe e stabili, relative al personale del soppresso INPDAI.

La consistenza del capitolo è passata da € 21.921.014 per l'anno 2002 a € 21.876.216 per l'anno 2003 , con una flessione dello 0,2 %; la spesa risente dell'applicazione delle norme contrattuali che determinano un incremento dinamico del Fondo, per effetto della R.I.A. dei medici cessati nel corso dell'anno 2002.

Cap. 1 02 23 - Indennità sostitutiva del preavviso a favore del personale.

L'impegnato nell'ambito del capitolo in oggetto pari a € 558.634, presenta una diminuzione del 18,0 % rispetto all'anno precedente (€ 681.276) in conseguenza di un minor numero di cessazioni dal servizio per inabilità o decesso dei dipendenti dell'Istituto.

Cap. 1 02 24 – Incentivi per la progettazione a favore dei professionisti dell'area tecnico-edilizia.

L'incremento dell'utilizzo nell'ambito di questo capitolo rispetto all'anno precedente, pari a € 285.375, è correlato all'ammontare dei lavori posti a base d'asta per l'anno 2003 (comprensivi di quelli inerenti all'ex INPDAI) sui quali è stata calcolata la percentuale

dell'1,5% per la costituzione del fondo in argomento.

Cap. 1 02 25 - Fondo per il trattamento accessorio del personale delle aree A, B e C.

Nel fondo è confluita la quota di risorse, certe e stabili, relative al personale del soppresso INPDAI.

L'onere, per il capitolo in esame, è passato da € 352.877.187 per l'anno 2002 a € 318.305.241 per il 2003, con una flessione del 9,8 % che è conseguente all'istituzione dell'indennità di Ente, in applicazione dell'art. 26 del CCNL 2002/2005 (biennio economico 2002/2003) sottoscritto il 9.10.2003, con storno della relativa quota di finanziamento a carico del fondo. Tale riduzione è stata solo in parte compensata dalle nuove risorse derivanti dallo stesso CCNL, nonché dall'aumento delle risorse, in applicazione dell'art. 31 del CCNL 1998/2001, definitivamente accertate per l'anno corrente (come da relazione tecnica approvata dai competenti Organi Vigilanti).

Cap. 1 02 26 - Fondo trattamenti accessori per il personale di cui all'art. 15, comma 1, legge 88/89.

Nel fondo è confluita la quota di risorse, certe e stabili, relative al personale del soppresso INPDAI.

Lo stanziamento del suddetto capitolo passa da € 12.923.035 del 2002 a € 12.357.824 dell'anno 2003 con una flessione del 4,4 % ed è conseguente all'istituzione dell'indennità di Ente, in applicazione dell'art. 26 del CCNL 2002/2005 (biennio economico 2002/2003) sottoscritto il 9.10.2003, con storno della relativa quota di finanziamento a carico del fondo. Tale riduzione è stata solo in parte compensata dalle nuove risorse derivanti dallo stesso CCNL, nonché dall'aumento delle risorse, in applicazione dell'art. 31 del CCNL 1998/2001, definitivamente accertate per l'anno corrente (come da relazione tecnica approvata dai competenti Organi Vigilanti).

Cap.1 02 27 – Fondo trattamento accessorio per i dirigenti generali.

Lo stanziamento del suddetto capitolo pari a € 6.222.108 presenta un incremento dell'1,4 in quanto nel fondo è confluita la quota di risorse, certe e stabili, relative al personale del soppresso INPDAI.

Cap.1 02 28 – Spese per l'erogazione di buoni pasto al personale dipendente (già cap. 10433).

Con la 1° nota di variazione al bilancio 2003, approvata dal C.I.V. con delibera n. 9 in data 15.07.2003, è stato più propriamente istituito questo nuovo capitolo di spesa (precedentemente inserito nell'ambito della IV categoria - spese per acquisto di beni e servizi-), considerato che la quasi totalità delle Sedi dell'Istituto (con esclusione di Lodi e Monza) non ha al proprio interno il servizio di mensa.

In relazione alle spese per l'erogazione di buoni pasto al personale dipendente, si segnala il capitolo delle entrate E 30920 che, in applicazione dell'art. 11 del DPR 509/1979, accoglie le entrate a titolo di recupero sulle retribuzioni dei dipendenti del 20% del valore dei buoni mensa utilizzati, pari a € 6.685.695.

Cap.1 02 29 – Spese per il personale comandato presso l'Istituto (già cap. 10430.17).

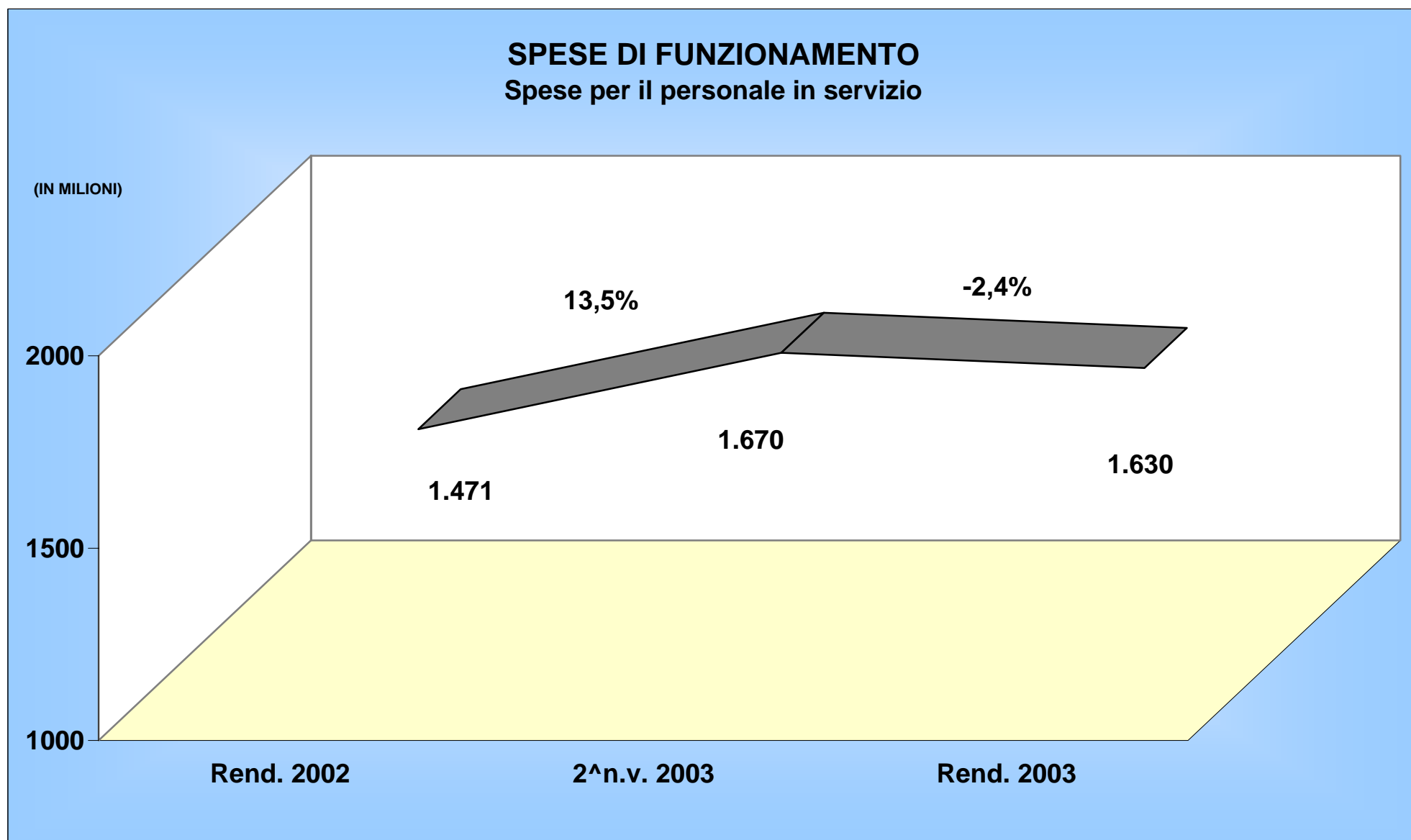
Con la 1° nota di variazione al bilancio 2003, approvata dal C.I.V. con delibera n. 9 in data 15.07.2003, è stato più propriamente istituito questo nuovo capitolo di spesa, già inserito nell'ambito della IV categoria (spese per acquisto di beni e servizi). Per tale capitolo gli impegni dell'anno sono risultati pari a € 1.842.514.

ONERI PER IL PERSONALE IN SERVIZIO

(valori espressi in mln)

DESCRIZIONE	Capitolo	2002	2003	2003	Rend. 2003/ 2^N.V. 2003		Rend. 2003/ Rend 2002	
		Rendiconto	2^ nota variaz.	Rendiconto	var. assol.	var %	var. assol.	var %
Stipendi, assegni fissi ed indennità speciali al personale di ruolo e non di ruolo a tempo indeterminato	1 02 01	716,348	858,494	835,523	-22,97	-2,7	119,18	16,6
Indennità e rimborso spese per missioni all'interno	1 02 05	35,208	37,241	33,712	-3,53	-9,5	-1,50	-4,2
Indennità e rimborso spese per missioni all'estero	1 02 06	0,253	0,387	0,385	0,00	-0,7	0,13	52,0
Indennità e rimborso spese di trasporto e di locazione al personale trasferito	1 02 07	2,030	2,711	1,866	-0,85	-31,2	-0,16	-8,1
Oneri previdenziali ed assistenziali a carico dell'Ente connessi ad emolumenti corrisposti al personale	1 02 09	255,013	284,774	275,849	-8,92	-3,1	20,84	8,2
Spese per la formazione e l'addestramento del personale (compensi a docenti ed esperti, progettisti interni ed esterni, partecipazione a corsi indetti da altri Enti/Società, prodotti, materiali, pubblicazioni, supporti ed altro finalizzati alla didattica)	1 02 13	5,123	5,232	5,049	-0,18	-3,5	-0,07	-1,4
Rimborsi spese varie al personale (rimborsi spese di trasporto per incarichi nell'ambito del centro urbano, rimborsi di iscrizioni di dipendenti agli albi professionali)	1 02 14	0,242	0,340	0,266	-0,07	-21,7	0,02	9,9
Quote di onorari e competenze corrisposte al personale del Ruolo professionale (onorari di avvocato, competenze di procuratore, competenze giudizialmente liquidate al personale non appartenente al Ramo legale)	1 02 15	12,748	30,124	25,905	-4,22	-14,0	13,16	103,2
Oneri per retribuzioni, incentivi ed altre spese finalizzati alla realizzazione di progetti speciali di cui all'art. 18 della Legge n. 88/89 (dal 1990 per il solo personale con qualifica di dirigente e LSU)	1 02 19	0,001		0,004	0,00	0,0	0,00	168,9

DESCRIZIONE	Capitolo	2002 Rendiconto	2003 2^ nota variaz.	2003 Rendiconto	Rend. 2003/ 2^N.V. 2003		Rend. 2003/ Rend 2002	
					var. assol.	var %	var. assol.	var %
Compensi accessori della retribuzione del personale dirigente (retribuzione di posizione e di risultato)	1 02 20	37,340	37,781	37,586	-0,20	-0,5	0,25	0,7
Fondo per i trattamenti accessori per il personale appartenente all'area dei professionisti.	1 02 21	11,729	13,401	12,868	-0,53	0,0	1,14	9,7
Fondo per i trattamenti accessori per il personale appartenente all'area medica.	1 02 22	21,921	21,876	21,876	0,00	0,0	-0,04	-0,2
Indennità sostitutiva del preavviso a favore del personale a seguito della risoluzione del rapporto di lavoro	1 02 23	0,681	0,600	0,559	-0,04	0,0	-0,12	-18,0
Incentivi per la progettazione a favore dei professionisti dell'area tecnico-edilizia	1 02 24	0,555	0,840	0,840	0,00	0,0	0,29	51,4
Fondo per i trattamenti accessori per il personale dell'area A,B,C	1 02 25	352,877	318,305	318,305	0,00	0,0	-34,57	-9,8
Fondo per i trattamenti accessori per il personale delle qualifiche ad esaurimento di cui all'art.15 legge 88/1989	1 02 26	12,923	12,358	12,358	0,00	0,0	-0,57	-4,4
Trattamento accessorio per i dirigenti generali	1 02 27	6,138	6,222	6,222	0,00	0,0	0,08	1,4
Spese per l'erogazione di buoni pasto al personale dipendente (già 10433)	1 02 28		37,048	39,130	2,08	0,0		
Spese per il personale comandato presso l'Istituto (già 10430 17)	1 02 29		2,000	1,843	-0,16	0,0		
TOTALE		1.471,130	1.669,735	1.630,146	-39,59	-2,4	159,02	10,8



Categoria III – Oneri per il personale in quiescenza

Nella tabella che segue si espongono gli oneri riguardanti il personale in quiescenza distintamente per capitolo di spesa. Tali oneri, per l'anno 2003, sono risultati complessivamente pari a 269 mln., a fronte di 287 mln. del consuntivo 2002, con una diminuzione, pertanto, di 18 mln.

(importi in euro)

DESCRIZIONE	RENDICONTO ANNO 2002	RENDICONTO ANNO 2003	DIFFERENZA	
			assoluta	%
Indennità integrativa speciale	164.990.521	168.673.827	3.683.306	2,23
Oneri trattamenti pensionistici integrativi a favore del personale dell'Istituto, art. 64 c.4 legge 144/99	122.115.139	100.390.067	-21.725.072	-17,79
TOTALE	287.105.660	269.063.894	-18.041.766	-6,28

Categoria IV - Spese per l'acquisto di beni di consumo e di servizi.

Attengono, come risulta dal prospetto riportato nelle pagine seguenti, ad oneri di natura diversa connessi al funzionamento degli Uffici, quali: l'acquisto di materiali di consumo, l'affitto e la manutenzione dei locali, il noleggio degli elaboratori, la manutenzione ed il noleggio di attrezzature, i canoni di utenza, le spese per i servizi svolti da altri Enti, etc..

Dette spese, ammontanti alla fine dell'anno 2003 a complessivi 877 mln. (904 mln. a consuntivo 2002; 853 mln. nelle previsioni definitive 2003) sono state disaggregate, nella seguente tabella, in spese obbligatorie e non obbligatorie.

(in milioni)

	Cons. 2002	Previsioni Definitive 2003	Cons. 2003	Variazioni C.2003/P.2003		Variazioni C.2003/C.2002	
				Assolute	%	Assolute	%
<i>Spese obbligatorie</i>	471,9	503,4	543,4	40,0	7,95	71,5	15,15
<i>Spese non obblig.</i>	432,6	349,6	333,1	-16,5	-4,72	-99,5	-23
Totale	904,5	853	876,5	23,5	2,75	-28,0	-3,10

L'incremento di 23,5 mln. registrato nell'anno 2003 rispetto alle previsioni definitive dello stesso anno è da attribuire unicamente alle spese aventi natura obbligatoria, risultate pari a 543,4 mln. a fronte di 503,4 mln. previsti, atteso che le spese di natura non obbligatorie sono state contenute in 333,1 mln. con un risparmio di 16,5 mln.

Riguardo l'incremento registrato nelle **spese aventi natura obbligatoria** si precisa che lo stesso va ricondotto a maggiori spese per servizi svolti da altri Enti (cap. 1 04 20) che, da 329,27 mln. delle previsioni definitive, sono passate a 382,08 mln. (+52,81 mln.).

L'incremento è da riferire, essenzialmente:

- a maggiori spese per i servizi svolti dai C A F (118,6 mln. a fronte di 50 mln. previsti ; +68,6 mln.) per l'acquisizione dei dati reddituali.
- a maggiori spese per servizi svolti da altri Enti per l'erogazione delle prestazioni (ISE): 72 mln. a fronte di 40 mln. del preventivo(+32 mln).

Di segno inverso sono risultati gli oneri per servizi svolti dalle Banche (102,3 mln., rispetto ad una previsione di 112,7 mln.) come figura in successiva specifica tabella di analisi.

Le spese aventi natura non obbligatoria per l'acquisto di beni di consumo e servizi presentano a consuntivo un valore globale di 333,1 mln. inferiore a quello iscritto nelle previsioni definitive 349,6 mln. per l'anno 2003.

In merito a tali spese va ricordato che la Direttiva del Presidente del Consiglio dei Ministri del 30.9.2002, confermata dall'articolo 23 della legge finanziaria 2003 prevede per l'anno 2003 la riduzione degli stanziamenti per i consumi intermedi in misura non inferiore al 10 per cento rispetto al consuntivo 2001.

SPESE PER L'ACQUISTO DI BENI DI CONSUMO E DI SERVIZI

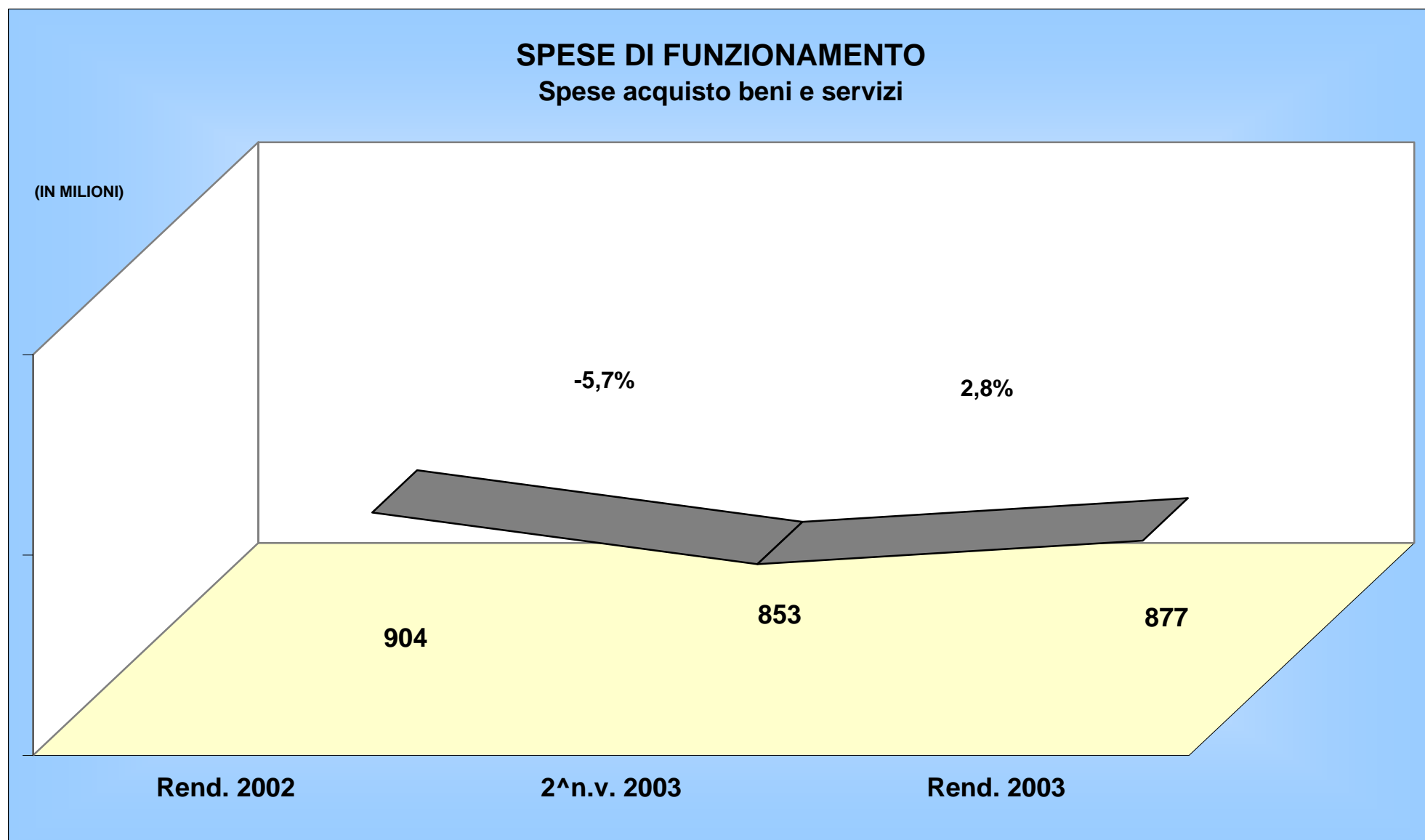
(valori espressi in mln)

DESCRIZIONE	Capitolo	2002 Rendiconto	2003 2^ nota variaz.	2003 Rendiconto	Rend. 2003/ 2^N.V. 2003		Rend. 2003/ Rend 2002	
					var. assol.	var %	var. assol.	var %
Acquisto libri, pubblicazioni tecniche, quotidiani e riviste	1 04 01 *	1,185	0,797	0,769	-0,028	-3,5	-0,415	63,9
Stampa modelli, acquisto carta, cancelleria e altro materiale di consumo	1 04 05 *	7,376	6,189	4,959	-1,230	-19,9	-2,417	-32,8
Pubblicazioni monografiche e periodiche e stampa circolari	1 04 06 *	0,969	1,522	1,261	-0,261	-17,1	0,292	30,1
Medaglie di presenza e rimborso spese ai componenti le Commissioni ed i Comitati centrali e periferici ed altre spese connesse con il funzionamento di tali organismi	1 04 07 *	0,753	0,846	0,745	-0,101	-11,9	-0,007	-1,0
Spese per concorsi	1 04 08 *	1,025	0,594	0,590	-0,004	-0,7	-0,435	-42,4
Manutenzione e noleggio impianti, macchine, apparecchiature sanitarie, mobili, attrezzi ed altri beni mobili	1 04 09 *	4,617	6,173	5,708	-0,465	-7,5	1,091	23,6
Manutenzione, noleggio e spese di esercizio di mezzi di trasporto	1 04 10 *	0,761	0,832	0,783	-0,049	-5,9	0,021	2,8
Spese postali, telegrafiche e telefoniche degli Uffici	1 04 11 *	95,594	72,399	68,705	-3,694	-5,1	-26,888	-28,1
Spese per illuminazione e forza motrice degli Uffici	1 04 12 *	15,408	16,122	15,507	-0,615	-3,8	0,100	0,6
Spese per riscaldamento e condizionamento d'aria degli uffici	1 04 13 *	11,352	12,647	12,189	-0,458	-3,6	0,837	7,4

DESCRIZIONE	Capitolo	2002 Rendiconto	2003 2^ nota variaz.	2003 Rendiconto	Rend. 2003/ 2^N.V. 2003		Rend. 2003/ Rend 2002	
					var. assol.	var %	var. assol.	var %
Spese di conduzione, pulizia e igiene, servizio di vigilanza per locali adibiti ad uffici	1 04 14 *	62,030	62,199	60,456	-1,743	-2,8	-1,574	-2,5
Fitto di locali destinati ad Uffici	1 04 15 *	53,328	57,237	55,675	-1,561	-2,7	2,348	4,4
Spese di manutenzione e di adattamento degli stabili strumentali (uffici e istituzioni sanitarie) di proprietà o presi in affitto	1 04 16 *	31,059	11,774	11,705	-0,069	-0,6	-19,354	-62,3
Spese per l'organizzazione e la partecipazione a convegni, congressi, conferenze, mostre ed altre manifestazioni	1 04 17 *	0,261	0,459	0,321	-0,138	-30,1	0,060	23,1
Spese di facchinaggio, trasporti e spedizioni varie	1 04 18 *	6,486	5,814	5,443	-0,371	-6,4	-1,043	-16,1
Spese per accertamenti sanitari per la concessione di prestazioni istituzionali	1 04 19	1,411	1,850	1,368	-0,482	-26,0	-0,043	-3,1
Spese per servizi svolti da altri Enti ed organismi nazionali per l'accertamento e la riscossione dei contributi e per l'erogazione delle prestazioni	1 04 20	338,470	329,271	382,085		16,0	43,614	12,9
Spese per servizi svolti dalle Banche e dagli Uffici dei conti correnti postali	1 04 22	99,142	112,750	102,307	-10,443	-9,3	3,165	3,2
Oneri di rappresentanza	1 04 24 *	0,042	0,065	0,032	-0,032	-50,0	-0,010	-23,8
Consulenze varie	1 04 25 *	0,000	0,414		-0,414	-100,0		
Spese per la conduzione degli stabili da reddito (custodia, pulizia, riscaldamento ecc.)	1 04 26 *	0,647	1,384	1,152	-0,233	-16,8	0,504	77,9
Spese per la manutenzione e l'adattamento degli stabili da reddito	1 04 27 *	0,129	0,545	0,167	-0,378	-69,4	0,038	29,3

DESCRIZIONE	Capitolo	2002 Rendiconto	2003 2^ nota variaz.	2003 Rendiconto	Rend. 2003/ 2^N.V. 2003		Rend. 2003/ Rend 2002	
					var. assol.	var %	var. assol.	var %
Altre spese per l'acquisto di beni di consumo e servizi degli uffici	1 04 30 *	7,739	7,032	6,381	-0,651	-9,3	-1,358	-17,5
Spese servizio di mensa per il personale	1 04 33 *	30,757	0,132	0,127	-0,005	-3,5	-30,630	-99,6
Spese per erogazioni pubblicitarie ai sensi dell'art.13 della Legge n.416/1981	1 04 36 *	2,229	2,921	1,805	-1,116	-38,2	-0,425	-19,0
Spese per i servizi svolti dalle USL	1 04 37	0,003	0,042	0,057		36,5	0,054	2.161,1
Spese per visite mediche di controllo in attuazione dell'art.5, commi 12^ e 13^ del D.L.463/1983 convertito nella legge n.638/83	1 04 38	32,366	33,904	32,846	-1,058	-3,1	0,480	1,5
Spese per la trasmissione dati (collegamenti in teleprocessing, rete fonia-dati, accesso alle reti trasmissione dati di altri organismi)	1 04 39 *	25,693	6,057	5,942	-0,115	-1,9	-19,751	-76,9
Stampati, nastri magnetici, pellicole ed altro materiale di consumo per la elaborazione automatica dati e software	1 04 40 *	8,161	7,526	6,672	-0,854	-11,3	-1,490	-18,3
Manutenzione macchine e attrezzature connesse con l'elaborazione automatica dati e software	1 04 41 *	9,101	7,803	7,632	-0,171	-2,2	-1,469	-16,1
Spese per l'accesso ai sistemi informativi di altri Enti (Corte di Cassazione, ISTAT, Istituto poligrafico e Zecca dello Stato, ecc.)	1 04 42 *	0,717	0,788	0,711	-0,078	-9,8	-0,006	-0,9
Premi di assicurazione	1 04 44 *	1,670	2,006	1,909	-0,097	-4,8	0,239	14,3
Compensi per la gestione del patrimonio immobiliare dell'Istituto	1 04 45 *	3,616	1,100	1,020	-0,080	-7,2	-2,596	-71,8

DESCRIZIONE	Capitolo	2002 Rendiconto	2003 2^ nota variaz.	2003 Rendiconto	Rend. 2003/ 2^N.V. 2003		Rend. 2003/ Rend 2002	
					var. assol.	var %	var. assol.	var %
Spese straordinarie connesse alla impostazione e strutturazione delle operazioni di cessione dei crediti ai sensi dell'art.13 L.448/98	1 04 47 *	0,202	1,300	1,115	-0,185	-14,3	0,912	450,7
Noleggio apparecchiature elettroniche e licenze d'uso prodotti software	1 04 49 *	21,880	23,300	23,146	-0,154	-0,7	1,266	5,8
Assistenza tecnico specialistica, manutenzione software e altri servizi informatici	1 04 50 *	27,455	31,146	30,164	-0,982	-3,2	2,709	9,9
Spese per l'attività di monitoraggio sull'esecuzione dei contratti per la progettazione, realizzazione, manutenzione, gestione e conduzione operativa di sistemi informatici automatizzati	1 04 51 *	0,316	0,440	0,339	-0,101	-23,0	0,023	7,2
Spese per la sicurezza e la salute sui luoghi di lavoro	1 04 52	0,503	4,157	4,047	-0,110	-2,6	3,544	704,0
Oneri per il personale già addetto al servizio di portierato, custodia e vigilanza, degli immobili dismessi. Art. 43, comma 19, L n. .388/2000.	1 04 54		1,555	0,884	-0,671	-43,1	0,884	
Spese per i servizi di trasmissione dati forniti dalla rete unitaria per la pubblica amministrazione (fino al 2002 compreso nel cap 10439/01)	1 04 55		19,840	19,837	-0,003	0,0	19,837	
TOTALE		904,454	852,932	876,561	-29,199	2,8	-27,893	-3,1
Spese Obbligatorie		471,895	503,369	543,432	-12,766	8,0	71,537	15,2
Spese non Obbligatorie		432,559	349,563	333,130	-16,433	-4,7	-99,429	-23,0



SPESE POSTALI, TELEGRAFICHE E TELEFONICHE DEGLI UFFICI (CAP.1 04 11)

(valori espressi in mln)

DESCRIZIONE	2002 Rendiconto	2003 2^ nota variaz.	2003 Rendiconto	Rend. 2003/ 2^N.V. 2003		Rend. 2003/ Rend. 2002	
				var. assol.	var %	var. assol.	var %
Posta ,telegrafo e recapito corrispondenza	33,52	26,39	25,30	-1,09	-4,1	-8,22	-24,5
Posta elettronica	24,05	5,00	4,50	-0,50	-10,0	-19,55	-81,3
Servizi telefonici	38,02	41,01	38,91	-2,10	-5,1	0,89	2,3
TOTALE	95,59	72,40	68,71	-3,69	-5,1	-26,88	-28,1

**SPESE DI CONDUZIONE, PULIZIA E IGIENE, SERVIZIO DI VIGILANZA
PER I LOCALI ADIBITI AD UFFICI (CAP. 1 04 14)**

(valori espressi in mln)

DESCRIZIONE	2002 Rendiconto	2003 2^ nota variaz.	2003 Rendiconto	Rend. 2003/ 2^N.V. 2003		Rend. 2003/ Rend. 2002	
				var. assol.	var %	var. assol.	var %
Pulizia ed igiene	26,23	26,92	26,19	-0,73	-2,7	-0,04	-0,2
Vigilanza notturna e diurna locali	33,98	33,15	32,39	-0,76	-2,3	-1,59	-4,7
Spese di conduzione e gestione locali	1,82	2,13	1,88	-0,25	-11,7	0,06	3,5
TOTALE	62,03	62,20	60,46	-1,74	-2,8	-1,57	-2,5

SPESE PER SERVIZI SVOLTI DA ALTRI ENTI :
- PER E LA RISCOSSIONE DEI CONTRIBUTI E PER L'EROGAZIONE DELLE PRESTAZIONI (CAP. 1 04 20)
- PER I SERVIZI SVOLTI DALLE BANCHE E DAGLI UFFICI DEI C/C POSTALI (CAP. 1 04 22)
(valori espressi in mln)

DESCRIZIONE	2002 Rendiconto	2003 2^ nota variaz.	2003 Rendiconto	Rend. 2003/ 2^N.V. 2003		Rend. 2003/ Rend. 2002	
				var. assol.	var %	var. assol.	var %
Amministrazione delle Poste	205,41	163,00	131,16	-31,84	-19,5	-74,25	-36,1
Casse marittime ed altri Enti	11,37	107,83	84,86	-22,97	-21,3	73,49	646,2
Esattorie, ricevitorie e consorzio esattori	0,01	0,04	0,00	-0,04		-0,01	
CAF	119,78	50,00	118,57	68,57	137,1	-1,21	-1,01
Concessionari rec. Contr. Dm, Art, Comm	0,00	-	0,04	0,04			
INPS-SIAE	1,90	8,40	4,40	-4,00	-47,6	2,50	132,07
Invio estratti contributivi e CUD	-	-	43,05	43,05		43,05	
TOTALE (Cap. 104 20)	338,47	329,27	382,08	52,81	16,04	43,61	12,89
Banche ed Uffici dei c/c postali (Cap. 1 04 22)	99,14	112,75	102,31	-10,44	-9,3	3,17	3,2
TOTALE GENERALE	437,61	442,02	484,39	42,37	9,59	46,78	10,69

ONERI PER TRASMISSIONE DATI - COLLEGAMENTI IN TELEPROCESSING - RETE
FONIA DATI - ACCESSO A RETI TRASMISSIONI DATI DI ALTRI ORGANISMI (CAP. 1 04 39)
(valori espressi in mln)

DESCRIZIONE	2002 Rendiconto	2003 2^ nota variaz.	2003 Rendiconto	Rend. 2003/ 2^N.V. 2003		Rend. 2003/ Rend. 2002	
				var. assol.	var %	var. assol.	var %
Noleggio linee telefoniche in teleprocessing e servizi di teleinformatica	24,00	4,42	4,31	-0,11	-2,5	-19,69	-82,0
Canoni per telefonia dati, video, teleaudio- conferenze							
- Sede centrale	0,36	0,30	0,30	0,00	0,0	-0,06	-16,9
- Sedi periferiche	1,33	1,34	1,33	-0,01	-0,7	0,00	-0,1
TOTALE	25,69	6,06	5,94	-0,12	-2,0	-19,75	-76,9

**STAMPATI, NASTRI MAGNETICI, PELLICOLE ED ALTRO MATERIALE DI CONSUMO
PER L'ELABORAZIONE AUTOMATICA DATI (CAP. 1 04 40)**

(valori espressi in mln)

DESCRIZIONE	2002	2003	2003	Rend. 2003/ 2^N.V. 2003		Rend. 2003/ Rend. 2002	
	Rendiconto	2^ nota variaz.	Rendiconto	var. assol.	var %	var. assol.	var %
Acquisto stampanti meccanografici, etichette autoadesive, carta bianca per stampanti etc.	7,57	6,75	5,95	-0,80	-11,85	-1,62	-21,4
Nastri magnetici, pellicole per microfilms, floppy disk, materiale vario di consumo	0,59	0,78	0,72	-0,06	-7,69	0,13	22,24
TOTALE	8,16	7,53	6,67	-0,86	-11,42	-1,49	-18,25

**SPESE PER L'ACCESSO AI SISTEMI INFORMATIVI DI ALTRI ENTI
CORTE DI CASSAZIONE - ISTAT
ISTITUTO POLIGRAFICO E ZECCA DELLO STATO (CAP. 1 04 42)**

(valori espressi in mln)

DESCRIZIONE	2002	2003	2003	Rend. 2003/ 2^N.V. 2003		Rend. 2003/ Rend. 2002	
	Rendiconto	2^ nota variaz.	Rendiconto	var. assol.	var %	var. assol.	var %
Collegamenti con Infocamere, ENEL, ISTAT, ecc.	0,70	0,60	0,54	-	0,06 - 10,00	-0,16	-22,9
Collegamento con il centro elettronico dell'Istituto poligrafico e la Zecca dello Stato	0,02	0,15	0,14	-	0,01 - 6,67	0,12	600,0
Collegamento con il centro elettronico di documentazione della Corte di Cassazione	-	0,02	0,01	-	0,01	0,01	
Abbonamento a banche per la consultazione on line		0,02	0,02	-	-	0,02	
TOTALE	0,72	0,79	0,71	-	0,08 - 10,13	-0,01	-1,4

ASSISTENZA TECNICO SPECIALISTICA, MANUTENZIONE SOFTWARE E ALTRI SERVIZI INFORMATICI
(CAPITOLO 1 04 50)
(valori espressi in mln)

DESCRIZIONE	2002 Rendiconto	2003 2^ nota variaz.	2003 Rendiconto	Rend. 2003/ 2^N.V. 2003		Rend. 2003/ Rend. 2002	
				var. assol.	var %	var. assol.	var %
Assistenza sistemistica	21,07	17,44	16,89	-0,55	-3,1	-4,18	-19,8
Manutenzione software	1,11	2,77	2,68	-0,09	-3,1	1,57	141,4
Altri servizi informatici	5,27	10,94	10,59	-0,35	-3,2	5,32	100,9
TOTALE	27,45	31,14	30,16	-0,98	-3,15	2,71	9,87

Per i seguenti capitoli si ritiene opportuno precisare le cause che hanno determinato l'entità della spesa:

Cap. 1 04 08 – Spese per concorsi.

L'utilizzo dello stanziamento del capitolo in oggetto (0,59 mln) è relativo:

- alla selezione di 32 unità da inserire nella gestione dei processi formativi, in affiancamento ai responsabili di team;
- al pagamento delle spese per le commissioni d'esame dei concorsi espletati presso la Sede di Bolzano;
- al pagamento delle fatture relative al servizio di predisposizione ed allestimento dei locali da parte della società Ergife S.p.a. per le selezioni inerenti l'assunzione di personale attraverso i contratti di formazione lavoro;
- alla liquidazione delle spese inerenti gli interpreti del linguaggio mimico-gestuale utilizzati nel concorso per videoterminalisti.

Cap. 1 04 19 – Spese per accertamenti sanitari per la concessione di prestazioni istituzionali (medici a capitolato).

La riduzione del 26 % rispetto al preventivo è conseguente al fatto che i medici a capitolato dell'Istituto costituiscono una categoria ad esaurimento. Il loro numero è, pertanto, destinato ad assottigliarsi rapidamente anche in considerazione del fatto che la maggior parte di essi è prossima alla quiescenza.

La progressiva riduzione della categoria in questione è in linea con le politiche dell'Amministrazione volta a ridurre sempre più il ricorso a professionisti esterni del ramo medico-legale in un'ottica di contenimento dei costi e di valorizzazione delle professionalità interne.

Cap. 1 04 33 – Spese per il servizio di mensa per il personale.

Per quanto attiene le spese inerenti il servizio sostitutivo di mensa, con la 1° nota di variazione al bilancio preventivo 2003, è stato istituito un nuovo capitolo di spesa nell'ambito della II categoria. Con la seconda nota di variazione al bilancio 2003 (approvata dal C.I.V. con Deliberazione n. 19 del 23/12/2003), è stato ripristinato lo stanziamento in questo capitolo, per le sole Sedi di Lodi e Monza che hanno, effettivamente, al loro interno, il servizio di mensa per i propri

dipendenti.

In relazione alle spese per il servizio di mensa al personale dipendente, si segnala il capitolo delle entrate E 30918 che, in applicazione dell'art. 11 del DPR 509/1979, accoglie le entrate a titolo di recupero sulle retribuzioni dei dipendenti del 20% del *costo complessivo sostenuto dall'Istituto per il servizio di mensa*, pari a € 25.872.

Cap. 1 04 44 – Premi di assicurazione.

Nello stanziamento di questo capitolo si registra un aumento del 14,3% (da € 1.669.842,74 per il 2002 a € 1.908.644,02 per l'anno 2003).

A tale proposito si precisa che lo stanziamento dell'anno 2003 comprende anche la regolazione premi con la Società RAS - aggiudicataria delle gare europee per il triennio 1995/1997 e 1998/2000 – richiesti all'Istituto per le annualità 1999, 2000 e 2001, nonché le maggiori somme eccedenti i limiti massimi di indennizzo (circa € 25.000 per ciascuna annualità) previste dai predetti contratti per alcune garanzie .

Cap. 1 04 52 - Spese per la sicurezza e la salute sui luoghi di lavoro.

L'incremento rispetto all'anno 2002 è dovuto essenzialmente alla necessità di prevedere un indennizzo forfettario per le figure della sicurezza, per i compiti aggiuntivi derivanti dal decreto legislativo 626 del 1994, oltre a quelli istituzionali, con un considerevole incremento della spesa che è passata dai 0,5 mln del consuntivo 2002 ai 4 mln. del 2003.

Cap. 1 04 54 - Oneri per il personale già addetto al servizio di portierato degli immobili dismessi.

Con la 1° nota di variazione al bilancio preventivo 2003 (approvata dal C.I.V. con delibera n. 9 in data 15.07.2003), è stato istituito questo nuovo capitolo di spesa di natura obbligatoria per gli oneri relativi ai portieri degli immobili dismessi dell'Istituto (D.L.n 104/1996 e successive modificazioni e integrazioni); a consuntivo 2003 tali oneri sono risultati pari a 0,88 mln.

Categoria V - Spese per prestazioni istituzionali.

Previsione definitiva	milioni	163.615
Impegno	milioni	163.079
Differenza	milioni	-536

Valutate complessivamente in 163.079 mln. presentano una diminuzione rispetto alla previsione definitiva (163.615 mln.) ed a un aumento rispetto al consuntivo 2002 (152.699 mln.) rispettivamente di - 536 mln. (-0,3%) e 10.380 mln. (+7%).

Come si evince dalla tabella che segue, le prestazioni istituzionali sono costituite da 141.612 mln. di rate di pensione e connessi trattamenti di famiglia e da 21.467 mln. di prestazioni temporanee e altre prestazioni.

(in milioni)

PRESTAZIONI	CONS. 2002	PREV. DEF. 2003	CONS. 2003	Cons.03/Prev. Def.03		Cons.03/Cons.02	
				Var.ass.	Var. %	Var.ass.	Var. %
. Rate di pensione e connessi tratt. di famiglia	133.112	142.475	141.612	-863	-0.6	+8.500	+6,0
. Prestazioni temporanee e altre prestazioni	19.587	21.140	21.467	+327	+1.5	+1.880	+9,0
TOTALE	152.699	163.615	163.079	-536	-0,3	+10.380	+7,0

Per quanto concerne le rate di pensione, si precisa che per una migliore lettura delle stesse, a decorrere dalla terza nota di variazione al bilancio preventivo 2002, è stato scorporato dal capitolo 10501 l'importo delle indennità di accompagnamento concesse agli invalidi civili, le quali non possono essere considerate, a stretto rigore, alla pari delle pensioni. Conseguentemente, l'importo scorporato è stato inserito nel capitolo 10516.

Pertanto, per un confronto tra valori omogenei, i dati di bilancio consuntivo 2003, per quanto riguarda la spesa per rate di pensione, sono stati depurati dalla partita in parola e quelli delle prestazioni temporanee ed altre prestazioni, aumentati per il medesimo importo.

Il minor impegno di 536 mln. risente sia di minori spese per rate di pensione per 863 mln. (+0,6%) e di maggiori oneri per prestazioni temporanee ed altre prestazioni pari a 327 mln. (+1,5%).

La diminuzione della spesa per rate di pensione è stato, principalmente, determinata :

- dalla diminuzione del numero delle pensioni vigenti, imputabile ad una sostanziale invarianza del numero delle pensioni erogate ai lavoratori dipendenti e da un aumento del numero delle pensioni per i lavoratori autonomi,
- dalla diminuzione dell'importo medio delle pensioni, riferibile, soprattutto :
 - ✓ all'applicazione della disciplina della perequazione automatica;
 - ✓ all'effetto della sostituzione delle pensioni eliminate con pensioni di nuova liquidazione che, mediamente, presentato importi più elevati;
 - ✓ ai miglioramenti dettati da provvedimenti legislativi già elencati nel quadro normativo, tra cui l'aumento delle maggiorazioni sociali fino al concorso di 516,46 euro mensili (legge finanziaria 2002, art 38, commi da 1 a 6).

RATE DI PENSIONI E RELATIVI TRATTAMENTI PER CARICHI FAMILIARI **(Capitolo 1.05.01)**

(in milioni)

Aggregati	2002 Rendiconto	2003 Preventivo	2003 Previs.defin.	2003 Rendiconto	Rend. 2003/Prev.def.2003		Rend. 2003/Prev. 2003		Rend. 2003/Rend. 2002	
					var. assol.	var. %	var. assol.	var. %	var. assol.	var. %
TRATTAMENTI PENSIONISTICI DELL'AGO										
1. Fondo pensioni lavoratori dipendenti	76.644	79.823	84.141	83.506	-635	-0,8	3.683	4,6	6.862	9,0
2. Gestione speciale per l'erogazione dei trattamenti pensionistici al personale degli enti pubblici creditizi	1.007	982	990	1.011	21	2,1	29	3,0	4	0,4
3. Gestione dei contributi e delle prestaz. previdenziali dei coltivatori diretti, mezzadri e coloni	2.787	3.016	2.854	2.741	-113	-4,0	-275	-9,1	-46	-1,7
4. Gestione dei contributi e delle prestazioni previdenziali degli artigiani	6.482	6.810	7.051	6.911	-140	-2,0	101	1,5	429	6,6
5. Gestione dei contributi e delle prestazioni previdenziali degli esercenti attività commerciali	5.418	5.886	5.871	5.787	-84	-1,4	-99	-1,7	369	6,8
Totale	92.338	96.517	100.907	99.956	-951	-0,9	3.439	3,6	7.618	8,3
TRATTAMENTI PENSIONISTICI SOSTITUTIVI DELL'AGO										
1. Fondo di previdenza per il personale delle abolite imposte di consumo	133	136	135	138	3	2,2	2	1,5	5	3,8
2. Fondo di previdenza per il personale di volo dipendente da aziende di navigazione aerea	151	155	156	164	8	5,1	9	5,8	13	8,6
3. Fondo di previdenza degli spedizionieri doganali	22	22	22	23	1	4,5	1	4,5	1	4,5
Totale	306	313	313	325	12	3,8	12	3,8	19	6,2

continua

Aggregati	2002 Rendiconto	2003 Preventivo	2003 Previs.defin.	2003 Rendiconto	Rend. 2003/Prev.def.2003		Rend. 2003/Prev. 2003		Rend. 2003/Rend. 2002	
					var. assol.	var. %	var. assol.	var. %	var. assol.	var. %
TRATTAMENTI PENSIONISTICI INTEGRATIVI DELL'AGO										
1. Gestione speciale di previd. per i dipendenti da imprese esercenti miniere, cave e torbiere	32	28	27	27	0	0	-1	-3,6	-5	-15,6
2. Fondo integrativo dell'AGO per l'IVS a favore del personale dipen. da aziende priv. del gas	7	6	6	6	0	0,0	0	0,0	-1	-14,3
3. Fondo di previdenza per gli impiegati dipendenti dai concess. del servizio di riscossione dei tributi	7	6	6	6	0	0	0	0	-1	-14,3
4. Gestione speciale per i trattamenti pensionistici integrativi del personale degli enti disciolti	148	137	140	138	-2	-1,4	1	0,7	-10	-6,8
5. Fondo di previdenza per il personale del consorzio autonomo del porto di Genova e dell'ente autonomo del porto di Trieste	56	63	56	61	5	8,9	-2	-3,2	5	8,9
Totale	250	240	235	238	3	1,3	-2	-0,8	-12	-4,8
TRATTAMENTI PENSIONISTICI MINORI										
1. Fondo di previdenza delle iscrizioni collettive	0,0	0	0,0	0	0,0
2. Gestione speciale della mutualità pensioni a favore delle casalinghe	0,0	0	0,0	0	0,0
3. Fondo di previdenza per il clero secolare e per i ministri di culto delle confessioni diverse dalla cattolica	84	84	84	82	-2	-2,4	-2	-2,4	-2	-2,4
4. Assicurazione facoltativa per l'invalidità e la vecchiaia	1	1	1	...	-1	-100,0	-1	-100,0	-1	-100,0
5. Fondo per l'erogazione di trattamenti previdenziali vari	2	2	2	2	0	0,0	0	0,0	0	0,0
6. Gestione speciale per il personale delle Ferrovie dello Stato	4.403	4.273	4.362	4.397	35	0,8	124	2,9	-6	-0,1
7. Gestione per la tutela previdenziale dei soggetti che esercitano per professione abituale, ancorchè non esclusiva, attività di lavoro autonomo	13	52	15	24	9	60,0	-28	-53,8	11	84,6
Totale	4.503	4.412	4.464	4.505	41	0,9	93	2,1	2	0,0

... Non valutabile o non significativa.

(in milioni)

Aggregati	2002 Rendiconto	2003 Preventivo	2003 Previs.defin.	2003 Rendiconto	Rend. 2003/Prev.def.2003		Rend. 2003/Prev. 2003		Rend. 2003/Rend. 2002	
					var. assol.	var. %	var. assol.	var. %	var. assol.	var. %
TRATTAMENTI PENSIONISTICI A CARICO DELLO STATO										
1. Gestione degli interventi assistenziali e di sostegno alle gestioni previdenziali	31.432	32.163	31.959	32.137	178	0,6	-26	-0,1	705	2,2
2. Gestione invalidi civili	3.315	2.970	3.623	3.481	-142	-3,9	511	17,2	166	5,0
Totale	34.747	35.133	35.582	35.618	36	0,1	485	1,4	871	2,5
Totale rate di pensione	132.144	136.615	141.501	140.642	-859	-0,6	4.027	2,9	8.498	6,4
TRATTAMENTI PER CARICHI FAMILIARI SU PENSIONI										
1. Gestione prestazioni temporanee ai lavoratori dipendenti	587	615	595	610	15	2,5	-5	-0,8	23	3,9
2. Gestione degli interventi assistenziali e di sostegno alle gestioni previdenziali	381	389	379	360	-19	-5,0	-29	-7,5	-21	-5,5
Totale trattamenti di famiglia	968	1.004	974	970	-4	-0,4	-34	-3,4	2	0,2
TOTALE GENERALE	133.112	137.619	142.475	141.612	-863	-0,6	3.993	2,9	8.500	6,4

Per le prestazioni temporanee, l'aumento (+327 mln.) rispetto alla previsione definitiva è la risultante algebrica delle variazioni relative a diverse prestazioni.

Le voci più significative si riferiscono a:

- prestazioni erogate dalle aziende tenute alla presentazione delle denunce rendiconto (+563 mln.);
- prestazioni economiche erogate direttamente ai lavoratori o rimborsate direttamente alle aziende (+19 mln.);
- assegni straordinari per il sostegno del reddito a favore dei lavoratori delle imprese del credito ai sensi dell'art. 5, c. 1, lett. B, del D.I. n. 158/2000 (+40 mln.);
- indennità di fine rapporto a carico del fondo di garanzia, ex art. 2, legge n. 297/1982 (-70 mln.);
- assegno ai nuclei familiari ed assegno di maternità concessi dai Comuni, ex art. 65 e 66, legge n. 448/98 ed art. 50, legge n. 144/99 (-70 mln.);
- indennità di disoccupazione per i lavoratori dipendenti agricoli (-66 mln.);
- prestazioni economiche ai lavoratori disoccupati non agricoli (-54 mln.);
- prestazioni diverse a carico dei fondi o gestioni pensionistiche quali liquidazione in capitale, indennità, assegni e liquidazioni varie (-29 mln.).

Come si evince dai dati riportati nella seguente tabella, si è rilevato:

- un aumento medio annuo del 5% delle ore autorizzate per interventi di cassa integrazione ordinaria, riguardanti crisi aziendali dipendenti da temporanee situazioni di mercato che riducono la potenzialità produttiva delle imprese.
In particolare, il ricorso a tale strumento è risultato concentrato nel settore industriale con un aumento pari al 2,9% e nel settore edilizio pari al 11,2%;
- un incremento annuo del 70,4% delle ore autorizzate di cassa integrazione straordinaria.

ORE AUTORIZZATE PER TRATTAMENTI
DI INTEGRAZIONE SALARIALE
(in migliaia)

TIPO DI INTERVENTO	ORE AUTORIZZATE		VARIAZIONI	
	2002	2003	ASSOLUTE	%
INTERVENTI ORDINARI				
- Industria	84.656	87.107	2.451	2,9
- Edilizia	29.612	32.926	3.314	11,2
TOTALE	114.268	120.033	5.765	5
INTERVENTI STRAORDINARI				
- Operai	48.968	86.719	37.751	77,1
- Impiegati	13.909	20.406	6.497	46,7
TOTALE	62.877	107.125	44.248	70,4
COMPLESSO	177.145	227.158	50.013	28,2

Categoria VI - Trasferimenti passivi.

Previsione definitiva	milioni	2.252
Impegno	milioni	2.311
Differenza	milioni	59

Nella tabella seguente i trasferimenti sono analizzati secondo la natura dei contributi, la destinazione, lo scostamento assoluto ed in percentuale dell'importo accertato rispetto al rendiconto 2002, alla previsione originaria 2003 e alla previsione definitiva 2003.

Ciò premesso, gli impegni si riferiscono:

- per 1.173 mln. ai trasferimenti alle entrate di bilancio dello Stato di cui:
 - 63 mln. per contributi del S.S.N.;
 - 639 mln. per contributi riscossi per conto dello Stato stesso e riguardano i contributi residuali ex ENAOLI ed ex GESCAL, il finanziamento degli Asili nido ed i trasferimenti per il finanziamento del Fondo di rotazione (legge n. 845/1978), del Fondo di rotazione per le politiche comunitarie (leggi n. 183/1987 e 549/1995) e del Fondo Formazione professionale (legge n. 196/1997);
 - 471 mln. di contribuzioni a carico dell'Istituto (ex ONPI, finanziamento degli Enti di patronato e di assistenza sociale, dell'Istituto italiano di medicina sociale ed eccedenza gettito contributivo, ex legge n. 549/1995);
- per 1.131 mln. ai trasferimenti diversi di cui:
 - 1.038 mln. per valori di copertura di periodi assicurativi trasferiti ad altri enti previdenziali;

- 64 mln. per contributi vari ai datori di lavoro che assumono lavoratori ad incremento dell'occupazione, in mobilità, impiegati in lavori socialmente utili e che stipulano contratti di solidarietà;
- 3 mln. per contributi ad agenzie di produzione di lavoro e di imprese per il ricollocamento di lavoratori già impegnati in L.S.U.;
- 9 mln. per contributi ai lavoratori impegnati in L.S.U. collocati in pensionamento anticipato;
- 17 mln. da riferire al Fondo interventi assistenziali a favore del personale dell'INPS (capitolo 1 06 81).
Lo stanziamento di cui sopra è commisurato all'1 % di tutte le spese per il personale in servizio sia dirette che indirette, maggiorate della quota annua d'accantonamento al fondo per il pagamento delle indennità di buonuscita (delibera C.d.A. n. 222 del 17 ottobre 1980);
- 7 mln. per trasferimenti ad altro titolo.

TRASFERIMENTI PASSIVI CORRENTI

(in milioni)

Aggregati	2002	2003	2003	2003	Rend. 2003/Prev.def.2003		Rend. 2003/Prev. 2003		Rend. 2003/Rend. 2002	
	Rendiconto	Preventivo	Previs.defin.	Rendiconto						
					var. assol.	var. %	var. assol.	var. %	var. assol.	var. %
TRASFERIMENTI ALLO STATO	1.066	1.069	1.086	1.173	87	8,0	104	9,7	107	10,0
1. Contributi per il S.S.N.	27	13	0	63	63	...	50	...	36	...
. dei datori di lavoro e degli iscritti	19	0	0	10	10	...	10	...	-9	-47,4
. già di pertinenza delle Regioni e Province autonome	8	13	0	53	53	...	40	...	45	...
2. Contributi riscossi per conto dello Stato	590	605	601	639	38	6,3	34	5,6	49	8,3
. Contributi ex Enaoli	2	0	0	3	3	...	3	...	1	50,0
. Contributi ex Gescal	10	1	2	5	3	...	4	...	-5	-50,0
. Contributi per il finanziamento degli asili nido	1	0	0	1	1	...	1	...	0	0
. Contributi ai fondi paritet. Interprofess. (art. 25 L. n. 845/78 e art. 118 L. n. 388/2000)	0	55	0	0	0	0,0	-55	-100,0	0	0,0
. Contributi per il finanz.del Fondo di rotazione (art. 25 L. n. 845/78)	192	183	303	210	-93	-30,7	27	14,8	18	9,4
. Contributi per il finanziamento del Fondo di rotazione per le politiche comunitarie (Leggi n. 183/87 e n. 549/95)	384	366	296	420	124	41,9	54	14,8	36	9,4
. Contrib. finanz.del Fondo Formaz.profes. (art. 5, L. n. 196/97)	1	0	0	0	0	0,0	0	0,0	-1	-100,0
3. Altri	449	451	485	471	-14	-2,9	20	4,4	22	4,9
. Contributi già destinati al soppresso ONPI	227	232	237	234	-3	-1,3	2	0,9	7	3,1
. Contrib. a favore dell'Istituto di medicina sociale	1	1	2	2	0	0,0	1	...	1	...
. Enti di patronato e assistenza sociale	214	218	230	227	-3	-1,3	9	4,1	13	6,1
. Ecced. gettito contr. lavoro straord. (art. 2, c. 19 e 20, L. n. 549/95)	7	0	16	8	-8	-50,0	8	...	1	14,3

... Non valutabile o non significativa.

(in milioni)

Aggregati	2002	2003	2003	2003	Rend. 2003/Prev.def.2003		Rend. 2003/Prev. 2003		Rend. 2003/Rend. 2002	
	Rendiconto	Preventivo	Previs.defin.	Rendiconto						
					var. assol.	var. %	var. assol.	var. %	var. assol.	var. %
TRASFERIMENTI DIVERSI	1.587	911	1.166	1.138	-28	-2,4	227	24,9	-449	-28,3
1. Valori di copertura dei periodi ass.trasferiti ad altri Enti di Previdenza	1.438	801	1.044	1.038	-6	-0,6	237	29,6	-400	-27,8
2. Contributi ai datori di lavoro che:										
. assumono lavoratori in mobilità	25	29	25	20	-5	-20,0	-9	-31,0	-5	-20,0
. assumono lavoratori impegnati in lavori socialmente utili	38	43	49	44	-5	-10,2	1	2,3	6	15,8
. stipulano contratti di solidarietà (Legge n. 236/93)	1	8	5	0	-5	-100,0	-8	-100,0	-1	-100,0
3. Contributi alle agenzie di promozione per la ricollocazione di lavoratori già impegnati in lavori socialmente utili	11	1	0	3	3	...	2	...	-8	-72,7
4. Contributi ai lavoratori già impegnati in LSU collocati in prepensionam.	16	6	21	9	-12	-57,1	3	50,0	-7	-43,8
5. Contributo capitario alle imprese ai sensi dell'art. 4 Legge n. 449/97	32	0	0	0	0	0,0	0	0,0	-32	-100,0
6. Fondo interventi assistenziali a favore del personale	17	17	17	17	0	0,0	0	0,0	0	0
7. Finanz. Comm. Vigilanza fondi pensione (art. 59, c. 39, L. n. 449/97)	2	0	2	2	0	0,0	2	...	0	0
8. Altri	7	6	3	5	2	66,7	-1	-16,7	-2	-28,6
TOTALE GENERALE	2.653	1.980	2.252	2.311	59	2,6	331	16,7	-342	-12,9

... Non valutabile o non significativa.

Categoria VII - Oneri finanziari.

Previsione definitiva	milioni	568
Impegno	milioni	554
Differenza	milioni	-14

I minori oneri finanziari sono la somma algebrica di:

- maggiori interessi passivi per il ritardato pagamento delle prestazioni (27 mln.), che rispetto alle previsioni definitive di 238 mln. sono stati impegnati in 266 mln. (anno 2002: 212 mln.);
- minori interessi passivi sui saldi delle denunce contributive a credito dei datori di lavoro rimborsati in ritardo (-8 mln.) che rispetto alle previsioni definitive di 14 mln. sono stati impegnati in 6 mln. (anno 2002: 6 mln.);
- minori oneri finanziari derivanti dalla cessione dei crediti contributivi (-2 mln.).

Categoria VIII - Oneri tributari.

Previsione definitiva	milioni	153
Impegno	milioni	167
Differenza	milioni	14

La variazione riguarda, principalmente, maggiori impegni per l'imposta regionale sulle attività produttive (+11 mln.).

Categoria IX - Poste correttive e compensative di entrate correnti.

Previsione definitiva	milioni	4.174
Impegno	milioni	4.517
Differenza	milioni	343

Il predetto scostamento e' dovuto a variazioni di segno opposto che si

referiscono principalmente a:

- rimborso di contributi (+292 mln.);
- sgravi contributivi nel Mezzogiorno (+10 mln.);

- sgravi di oneri contributivi relativi alle prestazioni temporanee, di cui all'art. 120, c. 1 e 2, della legge n. 388/2000 (+9 mln.);
- oneri per la riduzione delle aliquote contributive per l'anno 1999 a favore dei dipendenti delle aziende esercenti pubblici servizi di trasporto, di cui all'art. 9, c. 1, della legge n. 472/1999 ed art. 3bis dell d.l. n. 256/2001, convertito in legge n. 334/2001(+12 mln.);
- sgravi agli artigiani ed esercenti attività commerciali (-28 mln.),
- sgravi per i lavoratori agricoli a seguito di eventi calamitosi (+15 mln.);
- sgravi alle imprese armatrici (+42 mln.);
- rimborsi allo Stato di somme trasferite in eccedenza agli sgravi per calamità e delle somme di cui all'art. 1, c. 4, della legge n. 247/89 (+5 mln.)
- sgravi ai datori di lavoro:
 - che assumono ad incremento dei livelli occupazionali (+84 mln.);
 - che assumono lavoratori a tempo determinato, ex art. 10, legge n. 53/2000 (+2 mln.);
 - che assumono lavoratori con contratto a tempo indeterminato part-time, di cui all'art. 5, c. 4, della legge n. 61/2000 (-1 mln.);
 - che attuano piani di riallineamento, ex art. 5, d.l. n. 510/1996, convertiti in legge n. 608/1996 (-4 mln.):

Categoria X - Spese non classificabili in altre voci.

Previsione definitiva	milioni	291
Impegno	milioni	330
Differenza	milioni	40

L'incremento è stato determinato, da variazioni di segno opposto, che riguardano, in via principale, minori impegni a seguito dell'eliminazione del Fondo di riserva per mancata utilizzazione (-5 mln.) e maggiori impegni per spese legali connesse al recupero di crediti contributivi ed alla concessione ed al recupero di prestazioni (+36 mln.).

2.2 SPESE IN CONTO CAPITALE E PER ESTINZIONE DI MUTUI

Impegnate complessivamente per 8.298 mln. con un decremento di 1.338 mln. sulle previsioni definitive (9.636 mln.), sono rappresentate da 3.903 mln. di spese in conto capitale e da 4.395 mln. di spese per estinzione mutui ed anticipazioni.

TITOLO II - SPESE IN CONTO CAPITALE

Categoria XII - Acquisizione di immobilizzazioni tecniche.

Previsione definitiva	milioni	111
Impegno	milioni	104
Differenza	milioni	-7

La differenza registrata è connessa, principalmente, a minori impegni di spesa acquisti di mobili, macchine, arredi ed apparecchiature sanitarie (-4 mln.), e a minor impegni di spesa per manutenzione straordinaria e di adattamento degli stabili di proprietà (1 mln.).

Categoria XIV- Concessione di crediti ed anticipazioni.

Previsione definitiva	milioni	3.546
Impegno	milioni	3.731
Differenza	milioni	185

Il maggiore impegno di 185 mln. è la somma algebrica di maggiori impegni per crediti diversi (139 mln.), di nuovi impegni per Fondi investiti presso la Tesoreria Centrale dello Stato a copertura degli oneri di cui alle sentenze della Corte Cost. n. 495/1993 e n. 240/1994 (34 mln.), di maggiori impegni per Fondi investiti presso la Tesoreria Centrale dello Stato a seguito della cessione degli immobili alla S.C.I.P. s.r.l., ex art. 3, D.L. n. 351/2001 convertito in legge n. 410/2001, (15 mln.) e di minori impegni per la concessione di mutui esilizi al personale dipendente (-18 mln.).

Categoria XV- Indennità di anzianità e similari al personale cessato dal servizio.

Previsione definitiva	milioni	65
Impegno	milioni	68
Differenza	milioni	3

Il maggiore impegno riguarda l'indennità di buonuscita al personale cessato dal servizio.

TITOLO III - ESTINZIONE DI MUTUI ED ANTICIPAZIONI

Categoria XVII - Rimborsi di anticipazioni passive.

Previsione definitiva	milioni	5.825
Impegno	milioni	4.286
Differenza	milioni	-1.539

La differenza è dovuta principalmente a maggiori impegni pari 1.983 mln. per rimborso delle anticipazioni effettuate dalla Tesoreria centrale dello Stato , ex art. 16, legge n. 370/1974 e a minor impegni pari a 3.588 mln. quali rimborsi delle anticipazioni dello Stato sul fabbisogno finanziario delle gestioni previdenziali – art. 35, c. 3 e 4, della legge 448/1998.

Categoria XX - Estinzione di debiti diversi.

Previsione definitiva	milioni	88
Impegno	milioni	108
Differenza	milioni	20

Il maggior impegno riguarda l'estinzione di debiti diversi.

2.3 SPESE PER PARTITE DI GIRO

TITOLO IV - PARTITE DI GIRO

Categoria XXI - Spese aventi natura di partite di giro.

Previsione definitiva	milioni	25.581
Impegno	milioni	26.119
Differenza	milioni	538

Si riferiscono alle partite per conto terzi già descritte in sede di commento delle entrate.

SPESE DI FUNZIONAMENTO

A consuntivo le spese di funzionamento sono risultate pari a **3.265,9 mln.** a fronte di una previsione definitiva di **3.271,4 mln.** con una diminuzione, pertanto, di **5,5 mln.** pari in termini percentuali a -0,2.

La diminuzione, come appare nella tabella seguente, é la risultante di minori spese di parte corrente (-0,4 **mln.**), che da 3.094 mln. previste sono passate a 3.093,6 mln. e di **minori spese in conto capitale (-5,1 mln.)**, che da 177,4 mln. nelle previsioni sono scese a 172,3 mln. nelle risultanze al 31 dicembre 2003.

La particolare attenzione posta nell'effettuazione delle spese di funzionamento ha portato, come si evince nella predetta tabella, ad un contenimento delle spese correnti di natura non obbligatoria di 24,5 mln. (-5,8%)

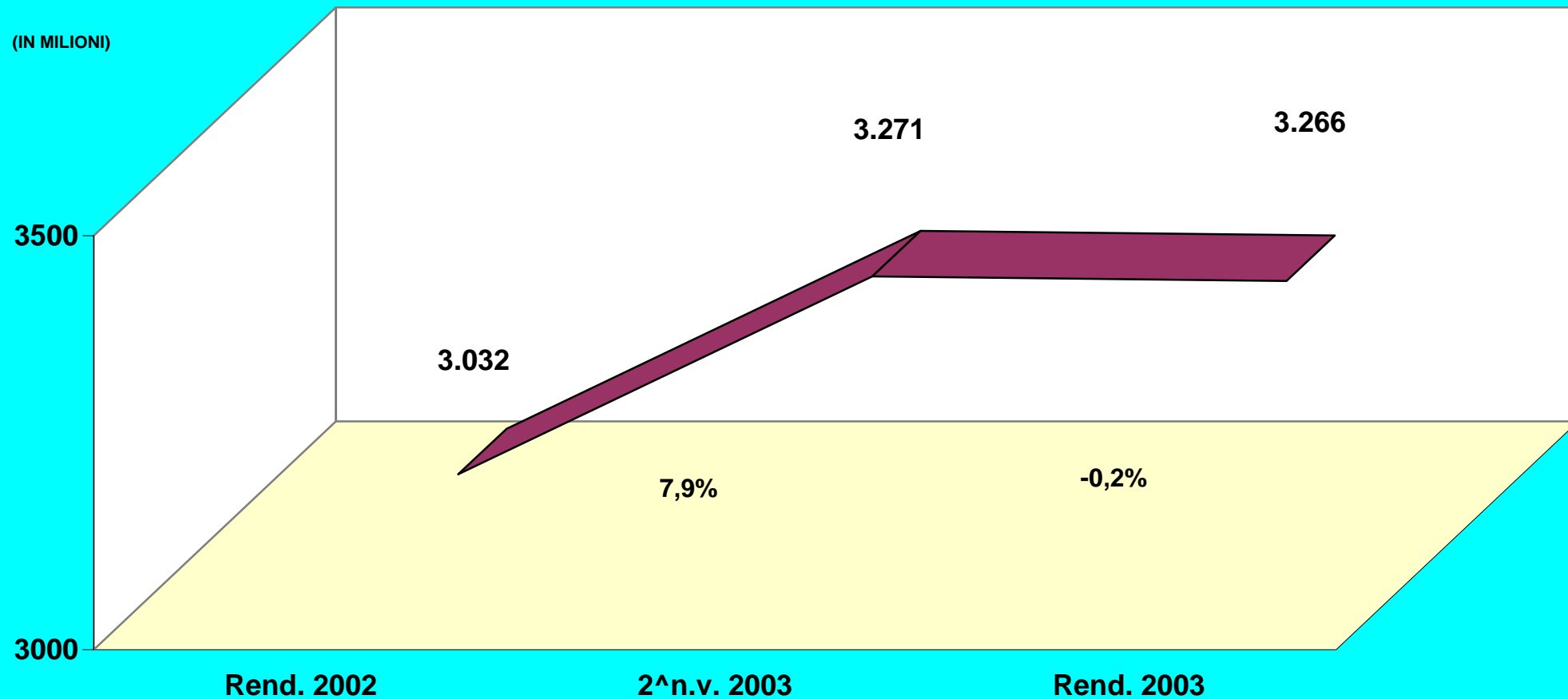
Di seguito si riportano tabelle di sintesi per natura di spesa e categoria, nonché di analisi tra spese obbligatorie e non obbligatorie risultate a consuntivo 2003 ed un confronto in termini assoluti e percentuali con le previsioni formulate per lo stesso anno e con gli importi accertati a consuntivo 2002.

SPESE DI FUNZIONAMENTO - RIEPILOGO

(valori espressi in mln)

DESCRIZIONE	2002	2003	2003	Rend. 2003/ 2^N.V. 2003		Rend. 2003/ Rend 2002	
	Rendiconto	2^ nota varia.	Rendiconto	var. assol.	var %	var. assol.	var %
SPESE CORRENTI	2.884,47	3.094,03	3.093,66	-0,37	0,0	209,19	7,3
di cui: spese obbligatorie	2.384,68	2.670,18	2.694,30	24,12	0,9	309,62	13,0
spese non obbligatorie	499,79	423,85	399,36	-24,49	-5,8	-100,43	-20,1
 SPESE IN CONTO CAPITALE	 148,00	 177,37	 172,28	 -5,09	 -2,9	 24,28	 16,4
di cui: spese obbligatorie	72,08	65,68	68,48	2,80	4,3	-3,60	-5,0
spese non obbligatorie	75,92	111,69	103,80	-7,89	-7,1	27,88	36,7
 TOTALE GENERALE	 3.032,47	 3.271,41	 3.265,94	 -5,47	 -0,2	 233,47	 7,7
di cui: spese obbligatorie	2.456,76	2.735,87	2.762,78	26,91	1,0	306,02	12,5
spese non obbligatorie	575,71	535,54	503,16	-32,38	-6,0	-72,55	-12,6

SPESE DI FUNZIONAMENTO Riepilogo



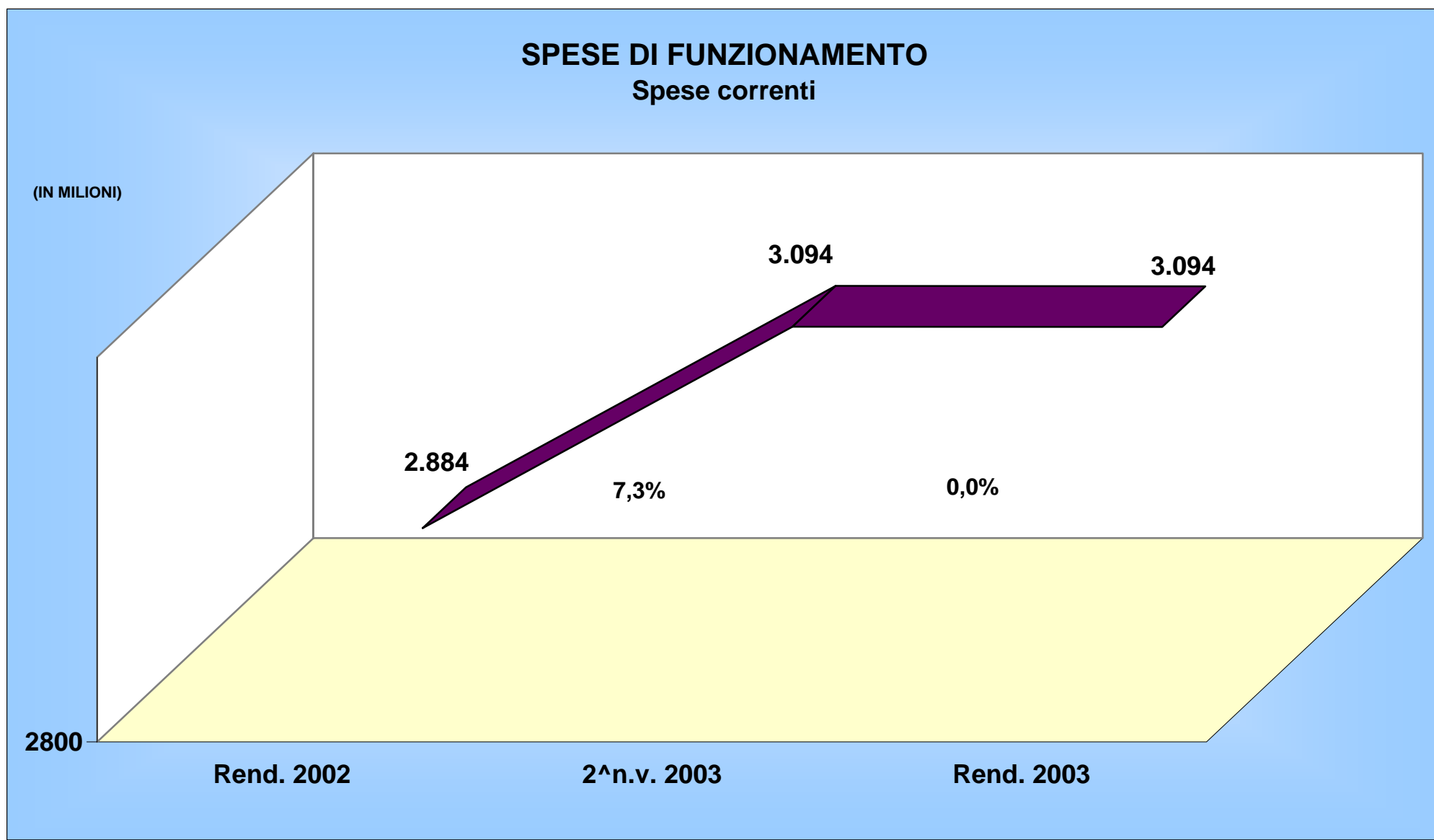
SPESE DI FUNZIONAMENTO

SPESE CORRENTI

(valori espressi in mln)

DESCRIZIONE	2002	2003	2003	Rend. 2003/ 2^N.V. 2003		Rend. 2003/ Rend 2002	
	Rendiconto	2^ nota variaz.	Rendiconto	var. assol.	var %	var. assol.	var %
TITOLO I - SPESE CORRENTI							
Cat. I^ - SPESE PER GLI ORGANI DELL'ENTE	9,66	10,25	9,40	-0,85	-8,3	-0,26	-2,7
di cui: spese obbligatorie	2,93	2,55	2,76	0,21	8,2	-0,17	-5,8
spese non obbligatorie	6,73	7,70	6,64	-1,06	-13,8	-0,09	-1,4
Cat. 2^ - ONERI PER IL PERSONALE IN ATTIVITA' DI SERVIZIO	1.471,13	1.669,73	1.630,14	-39,59	-2,4	159,01	10,8
di cui: spese obbligatorie	1.428,27	1.623,82	1.588,87	-34,95	-2,2	160,60	11,2
spese non obbligatorie	42,86	45,91	41,27	-4,64	-10,1	-1,59	-3,7
Cat. 3^ - ONERI PER IL PERSONALE IN QUIESCENZA	287,11	270,74	269,06	-1,68	-0,6	-18,05	-6,3
di cui: spese obbligatorie	287,11	270,74	269,06	-1,68	-0,6	-18,05	-6,3
Cat. 4^ - SPESE PER L'ACQUISTO DI BENI DI CONSUMO E SERVIZI	904,46	852,93	876,56	23,63	2,8	-27,90	-3,1
di cui: spese obbligatorie (*)	471,90	503,37	543,43	40,06	8,0	71,54	15,2
spese non obbligatorie	432,56	349,56	333,13	-16,43	-4,7	-99,43	-23,0
TOTALE CATEGORIE I^ II^ III^ IV^	2.672,35	2.803,65	2.785,16	-18,49	-0,7	112,81	4,2
di cui: spese obbligatorie	2.190,20	2.400,48	2.404,12	3,64	0,2	213,92	9,8
spese non obbligatorie	482,15	403,17	381,04	-22,13	-5,5	-101,11	-21,0
Cat. V I^ - TRASFERIMENTI PASSIVI	17,82	18,52	17,86	-0,66	-3,6	0,04	0,2
di cui: spese obbligatorie	0,85	1,19	0,76	-0,43	-36,3	-0,09	-11,0
spese non obbligatorie	16,97	17,33	17,10	-0,23	-1,3	0,13	0,8
Cat. VIII^ - ONERI TRIBUTARI	4,32	6,45	7,90	1,45	22,5	3,58	82,9
di cui: spese obbligatorie	4,32	6,45	7,90				
spese non obbligatorie							
Cat. IX^ - POSTE CORRETTIVE	-	8,15	0,16	-7,99	-98,0	0,16	0,0
di cui: spese obbligatorie	-	8,15	0,16	-7,99	-98,0	0,16	0,0
spese non obbligatorie		-					
Cat. X^ - SPESE NON CLASSIFICABILI IN ALTRE VOCI	189,98	257,26	282,58	25,32	9,8	92,60	48,7
di cui: spese obbligatorie	189,31	253,90	281,37	27,47	10,8	92,06	48,6
spese non obbligatorie	0,67	3,36	1,21	-2,15	-64,0	0,54	79,5
TOTALE SPESE DI PARTE CORRENTE (*)	2.884,47	3.094,03	3.093,66	-0,37	0,0	209,19	7,3
di cui: spese obbligatorie	2.384,68	2.670,17	2.694,30	24,13	0,9	309,62	13,0
spese non obbligatorie	499,79	423,86	399,36	-24,50	-5,8	-100,43	-20,1

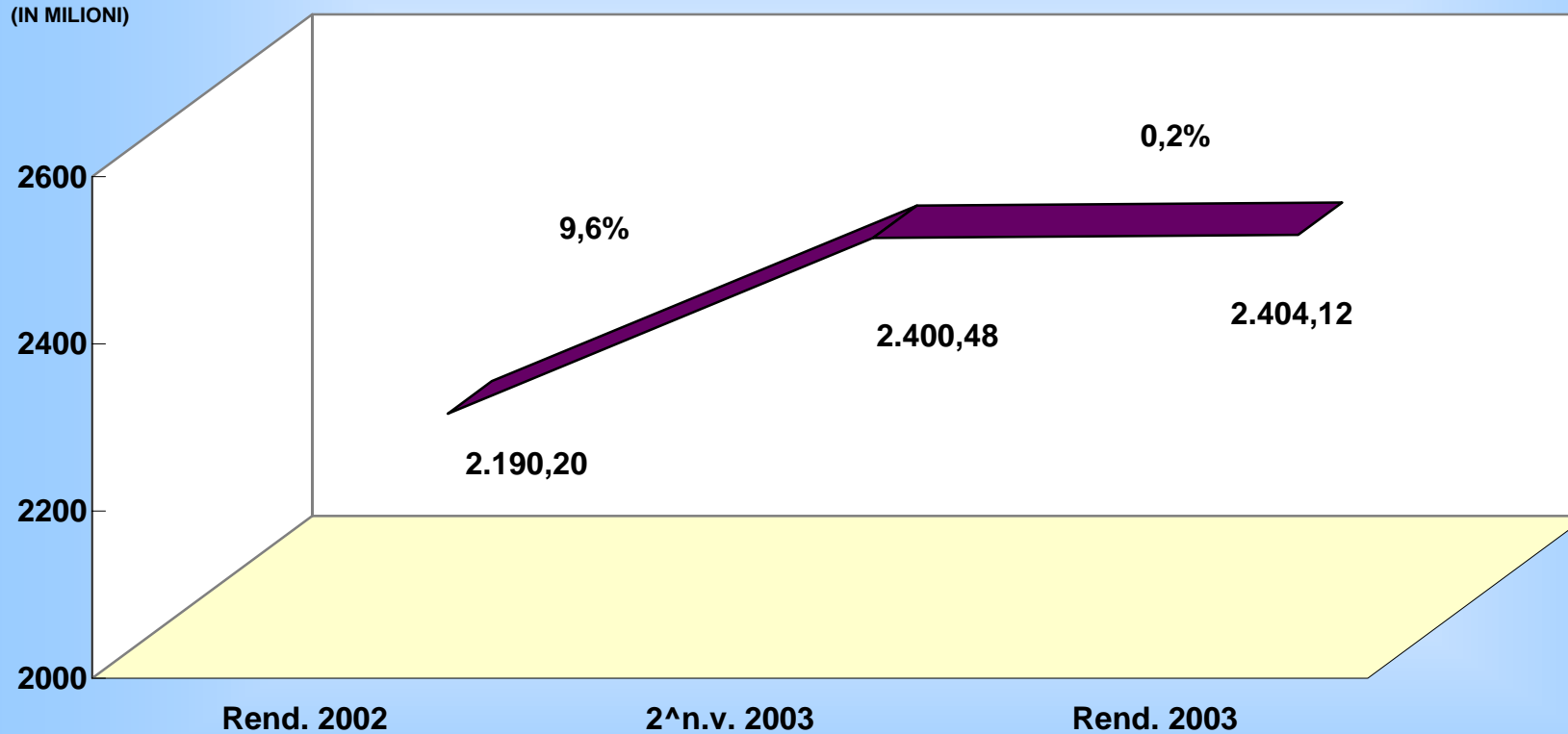
(*) Al netto dei Capitoli 1 04 31 e 1 04 32 concernenti l'acquisto di beni di consumo e servizi, rispettivamente per gli stabilimenti termali e la casa di riposo di Camogli

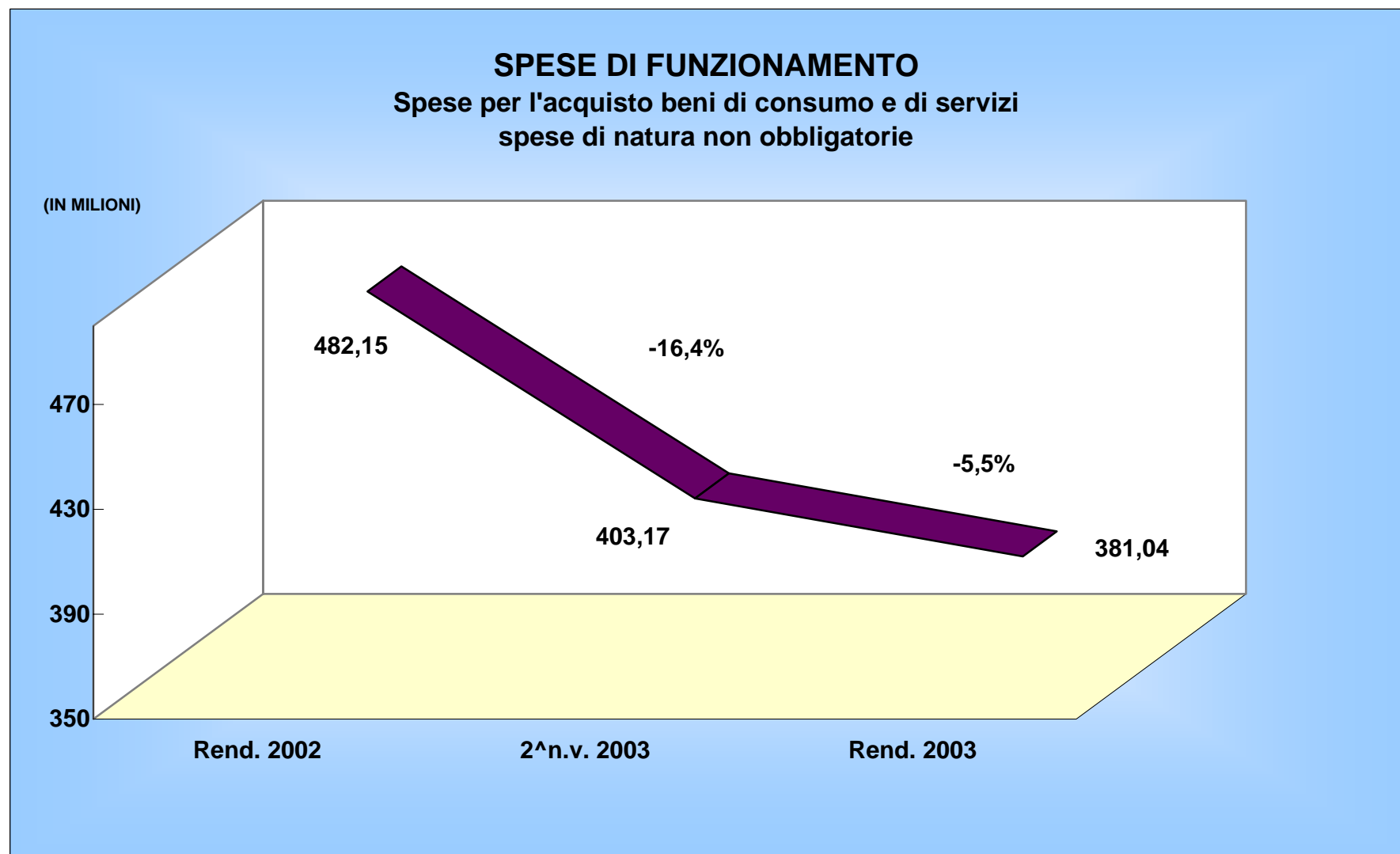


SPESE DI FUNZIONAMENTO

Spese per l'acquisto beni di consumo e di servizi
spese di natura obbligatoria

(IN MILIONI)

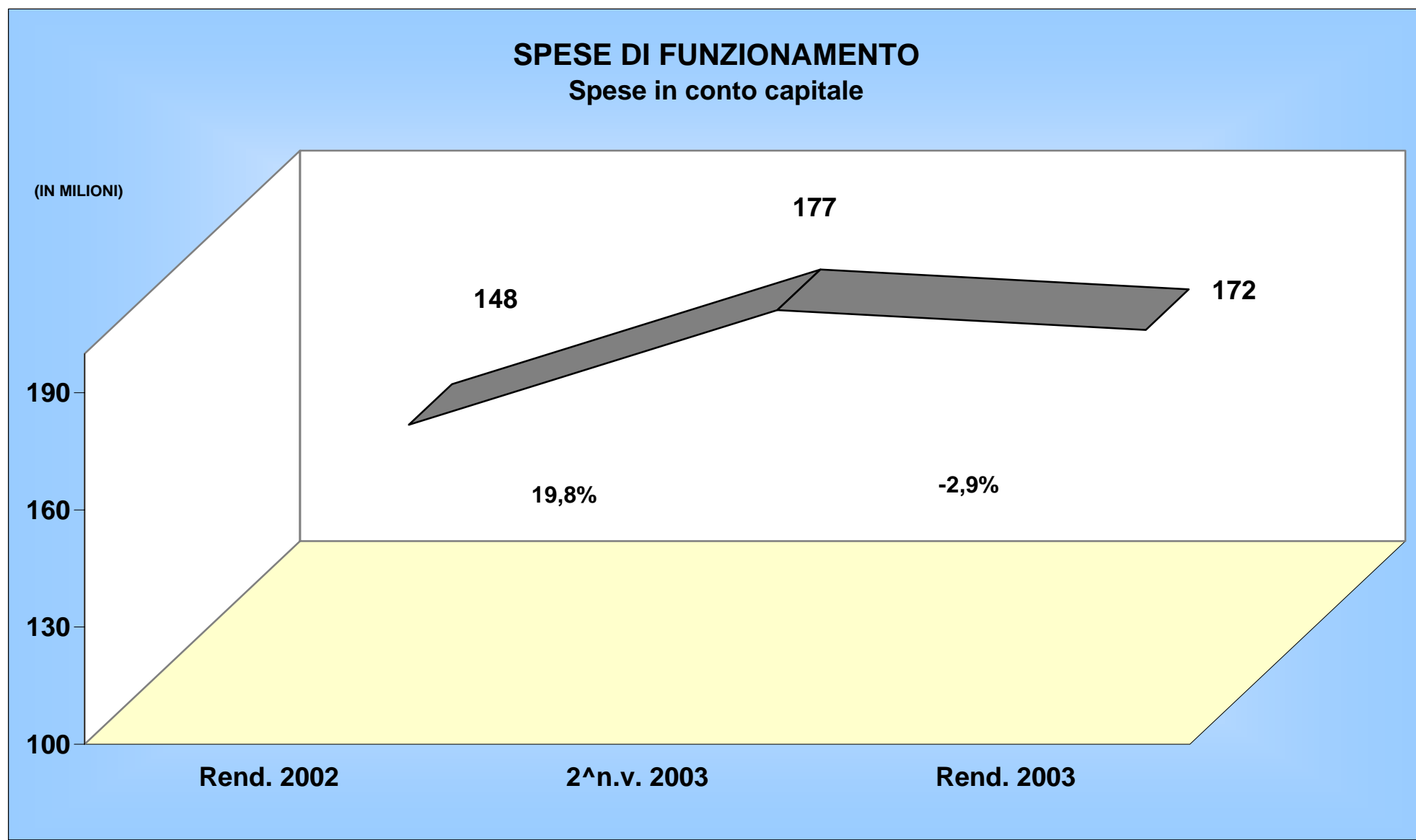




SPESE DI FUNZIONAMENTO SPESE IN CONTO CAPITALE

(valori espressi in mln)

DESCRIZIONE	2002	2003	2003	Rend. 2003/ 2^N.V. 2003		Rend. 2003/ Rend 2002	
	Rendiconto	2^ nota variaz.	Rendiconto	var. assol.	var %	var. assol.	var %
TITOLO II - SPESE in conto capitale							
Cat. XI^ - ACQUISIZIONI BENI DI USO DUREVOLI E OPERE IMM.		0,37	0,15	-0,22	-60,2		
di cui: spese obbligatorie		-	-				
spese non obbligatorie		0,37	0,15	-0,22	-60,2		
Cat. XII^ - ACQUISIZIONI D'IMMOBILIZZAZIONI TECNICHE	75,92	111,31	103,65	-7,66	-6,9	27,73	36,5
di cui: spese obbligatorie	-	-	-				
spese non obbligatorie	75,92	111,31	103,65	-7,66	-6,9	27,73	36,5
Cat. XV^ - INDENNITA' DI ANZIANITA' E SIMILARI AL PERSONALE CESSATO DAL SERVIZIO	72,08	65,69	68,48	2,79	4,2	-3,60	-5,0
di cui: spese obbligatorie	72,08	65,69	68,48	2,79	4,2	-3,60	-5,0
spese non obbligatorie	-	-	-				
TOTALE SPESE DI PARTE CORRENTE	148,00	177,37	172,28	-5,09	-2,9	24,28	16,4
di cui: spese obbligatorie	72,08	65,69	68,48	2,79	4,2	-3,60	-5,0
spese non obbligatorie	75,92	111,68	103,80	-7,88	-7,1	27,88	36,7



PARTE TERZA

LA GESTIONE FINANZIARIA DI CASSA

La Gestione finanziaria di cassa dell'anno 2003, di cui nel prospetto che segue si fornisce il quadro riassuntivo, si è chiusa nel complesso con un aumento delle disponibilità liquide di 1.736 mln. quale somma algebrica di 204.617 mln. di riscossioni e 202.881 mln. di pagamenti.

In particolare le riscossioni hanno interessato le entrate correnti per la complessiva somma di 170.424 mln., inferiore di 73 mln. alle previsioni definitive pari a 170.497 mln. Il decremento è conseguente a variazioni di segno opposto concernente, in via principale, per 822 mln. a minori entrate contributive e per 370 mln maggiori trasferimenti attivi e a maggior recupero di prestazioni per 327 mln.

Le riscossioni di entrate in conto capitale sono risultate pari a 8.188 mln. per cui, rispetto alle previsioni definitive di 9.356 mln., evidenziano una minore riscossione di 1.168 mln. dovuta principalmente a maggiori anticipazioni ex art. 16, legge n. 370/1974 per 1.983 mln. e a minori anticipazioni dello Stato sul fabbisogno finanziario delle gestioni previdenziali ex art. 35, legge 448/1998 per 3.588.

I pagamenti correnti sono stati pari a 171.355 mln. con un decremento di 2.038 mln. rispetto alle previsioni definitive di 173.393 mln., dovuto essenzialmente a minori prestazioni istituzionali (1.567 mln.), trasferimenti passivi (330 mln.).

I pagamenti in conto capitale pari a 5.521 mln. registrano un diminuzione di 293 mln. rispetto alle previsioni definitive di 5.814 mln.

Le partite di giro ammontano a 26.005 mln. per le riscossioni e a 26.005 mln. per i pagamenti.

Il fabbisogno di cassa, al netto dei trasferimenti dal bilancio dello Stato

e delle anticipazioni nette, è risultato di 66.254 mln. quale somma algebrica di 136.627 mln. di riscossioni nette e di 202.881 mln. di pagamenti.

Considerato che il fondo cassa a disposizione dell'INPS è aumentato di 64 mln. il differenziale da coprire si è attestato a 66.318 mln.

Tale ultimo importo e' stato coperto con trasferimenti dello Stato per 63.820 mln., in relazione alle prestazioni ex art. 37 della legge n. 88/89 (54.039 mln.) ed alle prestazioni per gli invalidi civili (9.781 mln.), e con anticipazioni per 2.498 mln., quale somma di 445 mln. di anticipazioni usufruite dalle gestioni assistenziali e di 2.053 mln. di anticipazioni alle gestioni previdenziali.

La situazione debitoria delle gestioni previdenziali è migliorata in sede di consuntivo rispetto alle variazioni definitive, passando dalla prevista anticipazione di 4.244 mln. a quella di 2.053 mln. (-2.191 mln.).

Il debito complessivo per anticipazioni di Tesoreria e trasferimenti ex art. 35 della legge n. 448/98, che al 1° gennaio 2003 era pari a 38.959 mln., passa a 43.128 mln.. Se da tali importi si sottraggono i fondi depositati in Tesoreria e sui conti correnti postali, il debito netto passa da 15.654 mln. a 18.152 mln. alla fine del 2003 con un peggioramento di 2.498 mln., pari, come già detto, alle anticipazioni usufruite nell'anno.

Da ultimo si fa presente che nell'allegato "B" del bilancio finanziario sono riportati i capitoli per i quali a tutto il 31 dicembre 2003 è stato possibile effettuare, mediante implementazione delle relative procedure, la distinzione fra movimenti di cassa "in conto competenza" ed "in conto residui".

GESTIONE FINANZIARIA DI CASSA

(in milioni)

Aggregati	2002 Rendiconto	2003 Preventivo	2003 Previs. defin.	2003 Rendiconto	Rend. 2003/Prev.def.2003		Rend. 2003/Prev. 2003		Rend. 2003/Rend. 2002	
					in assoluto	in %	in assoluto	in %	in assoluto	in %
RISCOSSIONI										
T.1. Entrate contributive	97.606	98.829	104.501	103.679	-822	-0,8	4.850	4,9	6.073	6,2
T.2. Trasferimenti attivi	60.015	62.065	63.704	64.074	370	0,6	2.009	3,2	4.059	6,8
T.3. Altre entrate correnti	3.795	2.469	2.292	2.671	379	16,5	202	8,2	-1.124	-29,6
Totale entrate correnti	161.416	163.363	170.497	170.424	-73	0,0	7.061	4,3	9.008	5,6
T.4. Alienazione di beni patrimoniali e riscossione crediti	1.609	862	3.501	3.676	175	5,0	2.814	...	2.067	...
T.5. Entrate derivanti da trasferimenti in c/ capitale	0	0	0	0	0	0,0	0	0,0	0	0,0
T.6. Accensione di prestiti	5.958	3.441	5.855	4.512	-1.343	-22,9	1.071	31,1	-1.446	-24,3
Totale entrate in conto capitale	7.567	4.303	9.356	8.188	-1.168	-12,5	3.885	90,3	621	8,2
T.7. Partite di giro	25.098	24.884	25.592	26.005	413	1,6	1.121	4,5	907	3,6
TOTALE DELLE RISCOSSIONI	194.081	192.550	205.445	204.617	-828	-0,4	12.067	6,3	10.536	5,4

(in milioni)

Aggregati	2002 Rendiconto	2003 Preventivo	2003 Previs. defin.	2003 Rendiconto	Rend. 2003/Prev.def.2003		Rend. 2003/Prev. 2003		Rend. 2003/Rend. 2002	
					in assoluto	in %	in assoluto	in %	in assoluto	in %
PAGAMENTI										
T.1. Prestazioni istituzionali	153.378	156.181	163.361	161.794	-1.567	-1,0	5.613	3,6	8.416	5,5
T.1. Trasferimenti passivi	3.021	2.046	2.217	1.887	-330	-14,9	-159	-7,8	-1.134	-37,5
T.1. Altri pagamenti correnti	7.499	7.132	7.815	7.674	-141	-1,8	542	7,6	175	2,3
Totale pagamenti correnti	163.898	165.359	173.393	171.355	-2.038	-1,2	5.996	3,6	7.457	4,5
T.2. Pagamenti in conto capitale	1.281	1.050	3.709	3.854	145	3,9	2.804	...	2.573	...
T.3. Estinzione di mutui e anticipazioni	4.319	821	2.105	1.667	-438	-20,8	846	...	-2.652	-61,4
Totale pagamenti in conto capitale	5.600	1.871	5.814	5.521	-293	-5,0	3.650	...	-79	-1,4
T.4. Partite di giro	24.011	25.320	26.238	26.005	-233	-0,9	685	2,7	1.994	8,3
TOTALE DEI PAGAMENTI	193.509	192.550	205.445	202.881	-2.564	-1,2	10.331	5,4	9.372	4,8
SALDI										
1. di parte corrente	-2.482	-1.996	-2.896	-931	1.965	-67,9	1.065	-53,4	1.551	-62,5
2. in conto capitale	1.967	2.432	3.542	2.667	-875	-24,7	235	9,7	700	35,6
3. di partite di giro	1.087	-436	-646	0	646	-100,0	436	-100,0	-1.087	-100,0
4. sul complesso	572	0	0	1.736	1.736	...	1.736	...	1.164	...

... Non valutabile o non significativa.

**GESTIONE FINANZIARIA DI CASSA
DIFFERENZIALE ED APPORTI DELLO STATO**

(in milioni)

Aggregati	2002 Rendiconto	2003 Preventivo	2003 Previs. defin.	2003 Rendiconto	Rend. 2003/Prev.def.2003		Rend. 2003/Prev. 2003		Rend. 2003/Rend. 2002	
					in assoluto	in %	in assoluto	in %	in assoluto	in %
Riscossioni nette	128.559 (1)	127.413 (1)	136.134 (1)	136.627 (1)	493	0,4	9.214	7,2	8.068	6,3
Pagamenti netti	189.847 (2)	191.807 (3)	204.921 (4)	202.881	-2.040	-1,0	11.074	5,8	13.034	6,9
Differenziale da coprire	61.288	64.394	68.787	66.254	-2.533	-3,7	1.860	2,9	4.966	8,1
Copertura differenziale:										
1-Trasferimenti dallo Stato per il finanziamento	59.711	61.774	63.537	63.820	283	0,4	2.046	3,3	4.109	6,9
. delle prestazioni assistenziali ex art. 37, legge n. 88/89	49.990	51.929	53.756	54.039	283	0,5	2.110	4,1	4.049	8,1
. delle prestazioni e spese per gli invalidi civili	9.721	9.845	9.781	9.781	0	0,0	-64	-0,7	60	0,6
2-Anticipazioni (+) eccedenza (-)	1.654	2.620	5.250	2.498	-2.752	-52,4	-122	-4,7	844	51,0
. di tesoreria alle gestioni assistenziali	4.270	-743	1.001	445	-556	-55,5	1.188	...	-3.825	-89,6
. di tesoreria per il fondo di riserva	0	258	5	0	-5	-100,0	-258	-100,0	0	0,0
. alle gestioni previdenziali ex art. 35, legge n. 448/98:	-2.616	3.105	4.244	2.053	-2.191	-51,6	-1.052	-33,9	4.669	...
Totale trasferimenti e anticipazioni	61.365	64.394	68.787	66.318	-2.469	-3,6	1.924	3,0	4.953	8,1
3-Aumento (-) Diminuzione(+) disponibilità liquide	-77	0	0	-64	-64	...	-64	...	13	-16,9
Totale	61.288	64.394	68.787	66.254	-2.533	-3,7	1.860	2,9	4.966	8,1

... Non valutabile o non significativa.

(1) Al netto dei trasferimenti e delle anticipazioni di Tesoreria.

(2) Al netto di 3.662 mln. restituiti dalle gestioni assistenziali.

(3) Al netto di 743 mln. restituiti dalle gestioni assistenziali.

(4) Al netto di 524 mln. restituiti dalle gestioni previdenziali.

GESTIONE FINANZIARIA DI CASSA
DIFFERENZIALE DELLE GESTIONI PREVIDENZIALI

(in milioni)

Aggregati	2002 Rendiconto	2003 Preventivo	2003 Previs. Defin.	2003 Rendiconto	Rend. 2003/Prev.def.2003		Rend. 2003/Prev. 2003		Rend. 2003/Rend. 2002	
					in assoluto	in %	in assoluto	in %	in assoluto	in %
Totale riscossioni	192.463	188.702	200.677	200.828	151	0,1	12.126	6,4	8.365	4,3
. Riscossioni nette	128.559 (1)	127.413 (1)	136.134 (1)	136.627 (1)	493	0,4	9.214	7,2	8.068	6,3
. Trasf. Stato finanz prestazioni assistenziali	59.711	61.774	63.537	63.820	283	0,4	2.046	3,3	4.109	6,9
. Anticipazioni di tesoreria alle gestioni assistenziali	4.270	-743	1.001	445	-556	-55,5	1.188	...	-3.825	-89,6
. Anticipazioni di tesoreria per il fondo di riserva	0	258	5	0	-5	-100,0	-258	-100,0	0	0,0
. Aumento disponibilità liquide	-77	0	0	-64	-64	...	-64	...	13	-16,9
Totale pagamenti	189.847	191.807	204.921	202.881	-2.040	-1,0	11.074	5,8	13.034	6,9
. Pagamenti netti	189.847 (2)	191.807 (3)	204.921 (4)	202.881	-2.040	-1,0	11.074	5,8	13.034	6,9
. Rimborso anticip. di tesoreria alle gest. assistenz.	0	0	0	0	0	0,0	0	0,0	0	0,0
ANTICIPAZIONI EX ART. 35, LEGGE N. 448/98	-2.616	3.105	4.244	2.053	-2.191	-51,6	-1.052	-33,9	4.669	...

... Non valutabile o non significativa.

(1) Al netto dei trasferimenti e delle anticipazioni di Tesoreria.

(2) Al netto di 3662 mln. restituiti dalle gestioni assistenziali.

(3) Al netto di 743 mln. restituiti dalle gestioni assistenziali.

(4) Al netto di 524 mln. restituiti dalle gestioni previdenziali.

SITUAZIONE AMMINISTRATIVA

I dati della situazione amministrativa sono esposti nel prospetto che segue.

Trattasi, come e' noto, di una esposizione tipica degli Enti tenuti alla rendicontazione finanziaria, nella quale si riassume la situazione consolidata sotto il profilo della liquidità.

La situazione amministrativa ha subito un ulteriore miglioramento rispetto all'anno 2002 di 1.735 mln. passando da 24.642 mln. a 26.377 mln. Tale incremento e' inferiore all'avanzo di competenza dell'anno (accertamenti meno impegni) che si e' attestato a 2.403 mln., in quanto sullo stesso hanno influito le operazioni di eliminazione dei residui come si evince dal prospetto che segue:

(in milioni)

	IMPORTI
Avanzo di amministrazione alla fine dell'anno 2003	26.377
Avanzo di amministrazione alla fine dell'anno 2002	24.642
Incremento dell'anno 2003	1.735
Eliminazione residui attivi anno 2002	786
Eliminazione residui passivi anno 2002	118
Avanzo di competenza dell'anno 2003	2.403

Da ultimo, in ossequio al dettato del Decreto 29 novembre 2002, e' stata scorporata la somma di 60 mln. che costituisce il risparmio realizzato nel 2002 a seguito delle note direttive sul contenimento delle spese di funzionamento.

SITUAZIONE AMMINISTRATIVA

(in milioni)

DESCRIZIONE	VALORI
<i>. BANCHE, POSTE E ALTRE DISPONIBILITA'</i>	<i>1.591</i>
<i>. TESORERIA DELLO STATO</i>	<i>24.516</i>
CONSISTENZA DI CASSA ALLA FINE DELL'ESERCIZIO 2003	26.107
<i>. RESIDUI ATTIVI FINALI</i>	<i>59.284</i>
<i>. RESIDUI PASSIVI FINALI</i>	<i>59.014</i>
AVANZO DI AMMINISTRAZIONE ALLA FINE DELL'ESERCIZIO	26.377
<i>. Importo disponibile</i>	<i>26.317</i>
<i>. Importo non disponibile (art. 2, comma 4, decreto 29/11/2002)</i>	<i>60</i>

PARTE QUARTA

IL CONTO ECONOMICO

Il conto economico dell'esercizio 2003 si è chiuso con un risultato netto positivo di 405 mln. quale differenziale tra 197.825 mln. di proventi e 197.420 mln. di oneri, con un peggioramento di 2.787 mln. rispetto al 2002.

Gli aggregati che hanno concorso alla formazione del citato risultato sono costituiti:

- dai movimenti finanziari di parte corrente pari a 175.493 mln. in entrata e a 173.745 mln. in uscita, con un saldo positivo di 1.748 mln.;
- dalle partite di natura strettamente economica pari a 22.332 mln. di proventi e 23.675 mln. di oneri, con un saldo negativo di 1.343 mln.

Nel prospetto che segue sono sinteticamente esposti gli aggregati che compongono il conto economico di esercizio raffrontati con i corrispondenti dati rilevati per l'esercizio precedente.

La prima parte si riferisce alle entrate e alle spese di natura finanziaria di cui si è già detto in sede di commento del rendiconto finanziario, nella seconda parte sono invece comprese le poste di natura non finanziaria e alcune poste che integrano le voci di bilancio e che vanno considerate ai fini della determinazione del risultato di esercizio, in quanto incidenti sulla gestione economica dell'Ente.

Si tratta di partite che interessano le entrate accertate in esercizi precedenti, la produzione ed i movimenti interni, le variazioni patrimoniali straordinarie, le spese impegnate di competenza di successivi esercizi e le scritture integrative e di rettifica.

Di seguito si espone il commento per ciascuna componente.

CONTO ECONOMICO

(in milioni)

Aggregati	2002 Rendiconto	2003 Preventivo	2003 Previs. defin.	2003 Rendiconto	Rend. 2003/Prev.def.2003		Rend. 2003/Prev. 2003		Rend. 2003/Rend. 2002	
					var. assol.	var. %	var. assol.	var. %	var. assol.	var. %
1. SITUAZIONE PATRIMONIALE NETTA ALL'INIZIO DELL'ESERCIZIO	12.900	15.071	16.579 (1)	16.579	0	0,0	1.508	10,0	3.679	28,5
2. PROVENTI										
. Entrate finanziarie di parte corrente	165.446	165.232	173.254	175.493	2.239	1,3	10.261	6,2	10.047	6,1
. Componenti economiche non finanziarie	22.638	20.990	21.258	22.332	1.074	5,1	1.342	6,4	-306	-1,4
TOTALE PROVENTI	188.084	186.222	194.512	197.825	3.313	1,7	11.603	6,2	9.741	5,2
3. ONERI										
. Spese finanziarie di parte corrente	163.521	165.493	173.858	173.745	-113	-0,1	8.252	5,0	10.224	6,3
. Componenti economiche non finanziarie	21.371	21.011	21.350	23.675	2.325	10,9	2.664	12,7	2.304	10,8
TOTALE ONERI	184.892	186.504	195.208	197.420	2.212	1,1	10.916	5,9	12.528	6,8
4. RISULTATO DELL'ESERCIZIO	3.192	-282	-696	405	1.101	...	687	...	-2.787	-87,3
5. SITUAZIONE PATRIMONIALE NETTA ALLA FINE DELL'ESERCIZIO	16.092	14.789	15.883	16.984	1.101	6,9	2.195	14,8	892	5,5

... Non valutabile o non significativa.

(1) Comprende la situazione patrimoniale dell'ex INPDAl

I.N.P.S. - Direzione Centrale Finanza, Contabilità e Bilancio
GESTIONE ECONOMICO PATRIMONIALE - CONTO ECONOMICO GENERALE
PROVENTI

(in milioni)

Aggregati	2002	2003	2003	2003	Rend. 2003/Prev.def.2003		Rend. 2003/Prev. 2003		Rend. 2003/Rend. 2002	
	Rendiconto	Preventivo	Previs. defin.	Rendiconto	var. assol.	var. %	var. assol.	var. %	var. assol.	var. %
Entrate finanziarie di parte corrente	165.446	165.232	173.254	175.493	2.239	1,3	10.261	6,2	10.047	6,1
01. Aliquote contributive a carico datori di lavoro e/o iscritti	98.185	100.537	104.237	105.364	1.127	1,1	4.827	4,8	7.179	7,3
02. Quote di partecipazione degli iscritti	728	716	630	739	109	17,3	23	3,2	11	1,5
03. Trasferimenti dallo Stato	61.792	61.061	65.362	65.138	-224	-0,3	4.077	6,7	3.346	5,4
04. Trasferimenti dalle Regioni	80	74	92	70	-22	-23,9	-4	-5,4	-10	-12,5
05. Trasferimenti da altri enti settore pubblico	573	454	394	493	99	25,1	39	8,6	-80	-14,0
06. Vendita di beni e prestazione di servizi	24	20	83	99	16	19,3	79	...	75	...
07. Redditi o proventi patrimoniali	63	61	72	77	5	6,9	16	26,2	14	22,2
08. Poste correttive spese correnti	3.739	1.957	2.125	3.067	942	44,3	1.110	56,7	-672	-18,0
09. Entrate non classificabili in altre voci	262	352	259	446	187	72,2	94	26,7	184	70,2
Partite economiche non finanziarie	22.638	20.990	21.258	22.332	1.074	5,1	1.342	6,4	-306	-1,4
01. Entrate accertate in prec. eserc di pertinenza dell'esercizio	2	6	4	4	0	0	-2	-33,3	2	...
02. Spese impegnate nell'eserc. di pertinenza di eserc.preced.	4.751	4.789	4.609	4.608	-1	0,0	-181	-3,8	-143	-3,0
03. Produzioni e movimenti interni	18	18	19	19	0	0,0	1	5,6	1	5,6
04. Variazioni patrimoniali straordinarie	1.048	0	0	109	109	...	109	...	-939	-89,6
05. Prelievi da riserve tecniche	291	244	244	244	0	0	0	0	-47	-16,2
06. Prelievi da fondi e accantonamenti	1.938	471	816	1.588	772	94,6	1.117	...	-350	-18,1
07. Entrate di pertinenza dell'eserc. da accertare nei succ. eserc.	14.479	15.334	15.440	15.634	194	1,3	300	2,0	1.155	8,0
08. Spese impegnate nell'eserc. di pertinenza di eserc.succ.	111	128	126	126	0	0	-2	-1,6	15	13,5
Totale proventi	188.084	186.222	194.512	197.825	3.313	1,7	11.603	6,2	9.741	5,2
01. Prelievi dalle riserve obbligatorie (legali)	23	27	0	1	1	...	-26	-96,3	-22	-95,7
02. Disavanzo economico dell'esercizio	0	2.561	2.970	1.830	-1.140	-38,4	-731	-28,5	1.830	...
Totali a pareggio	188.107	188.810	197.482	199.656	2.174	1,1	10.846	5,7	11.549	6,1

... Non valutabile o non significativa.

GESTIONE ECONOMICO PATRIMONIALE - CONTO ECONOMICO GENERALE **ONERI**

(in milioni)

Aggregati	2002	2003	2003	2003	Rend. 2003/Prev.def.2003		Rend. 2003/Prev. 2003		Rend. 2003/Rend. 2002	
	Rendiconto	Preventivo	Previs. defin.	Rendiconto	var. assol.	var %	var. assol.	var. %	var. assol.	var. %
Spese finanziarie di parte corrente	163.521	165.493	173.858	173.745	-113	-0,1	8.252	5,0	10.224	6,3
01. Spese per gli organi dell'Ente	10	12	10	9	-1	-10,0	-3	-25,0	-1	-10,0
02. Oneri per il personale in servizio	1.471	1.570	1.670	1.630	-40	-2,4	60	3,8	159	10,8
03. Oneri per il personale in quiescenza	287	255	271	269	-2	-0,7	14	5,5	-18	-6,3
04. Acquisto di beni di consumo e di servizi	905	835	853	877	24	2,8	42	5,0	-28	-3,1
05. Prestazioni istituzionali	152.699	156.531	163.615	163.079	-536	-0,3	6.548	4,2	10.380	6,8
06. Trasferimenti passivi	2.653	1.980	2.252	2.311	59	2,6	331	16,7	-342	-12,9
07. Oneri finanziari	839	191	569	554	-15	-2,6	363	...	-285	-34,0
08. Oneri tributari	132	138	153	168	15	9,8	30	21,7	36	27,3
09. Poste correttive di entrate correnti	4.287	3.566	4.174	4.517	343	8,2	951	26,7	230	5,4
10. Spese non classificabili in altre voci	238	415	291	331	40	13,7	-84	-20,2	93	39,1
Partite economiche non finanziarie	21.371	21.011	21.350	23.675	2.325	10,9	2.664	12,7	2.304	10,8
01. Spese impegnate in prec. eserc.di pertinen. dell'esercizio	99	114	113	113	0	0,0	-1	-0,9	14	14,1
02. Entrate accertate nell'eserc. di pertinen. di eserc. preced.	13.729	14.547	14.825	14.825	0	0,0	278	1,9	1.096	8,0
03. Produzioni e movimenti interni	18	19	20	19	-1	-5,0	0	0	1	5,6
04. Variazioni patrimoniali straordinarie	708	7	7	779	772	...	772	...	71	10,0
05. Ammortamenti e deprezzamenti	63	64	72	71	-1	-1,4	7	10,9	8	12,7
06. Svalutazione e deprezzamenti	719	888	587	1.979	1.392	...	1.091	...	1.260	...
07. Assegnazioni a fondi ed accantonamenti	1.040	265	662	689	27	4,1	424	...	-351	-33,8
08. Assegnazioni a fondi liquidazione personale	198	191	136	346	210	...	155	81,2	148	74,7
09. Assegnazione alle riserve tecniche	184	147	228	244	16	7,0	97	66,0	60	32,6
10. Spese di pertinen. dell'eserc. da impegn. nei succ. eserc.	4.609	4.761	4.685	4.590	-95	-2,0	-171	-3,6	-19	-0,4
11. Entrate di pertinen. dell'eserc. accertati nei preced. eserc.	0	0	0	0	0	0,0	0	0,0	0	0,0
12. Entrate accertate nell'eserc. di pertinen. di succ. eserc. (Contributi a carico dei datori di lavoro e/o degli iscritti)	4	8	15	20	5	33,3	12	...	16	...
Totale oneri	184.892	186.504	195.208	197.420	2.212	1,1	10.916	5,9	12.528	6,8
01. Assegnazione alle riserve legali	2.219	2.305	2.273	2.235	-38	-1,7	-70	-3,0	16	0,7
02. Avanzi economici dell'esercizio	995	0	0	0	0	0,0	0	0,0	-995	-100,0
03. Avanzo economico gestione ex Scau	1	1	1	1	0	0	0	0	0	0
Totali a pareggio	188.107	188.810	197.482	199.656	2.174	1,1	10.846	5,7	11.549	6,1

... Non valutabile o non significativa.

PROVENTI

(Componenti economiche non finanziarie)

- 1) Entrate accertate in precedenti esercizi, di pertinenza dell'esercizio: 4 mln.

Si riferiscono allo storno dei risconti passivi finali dell'esercizio 2002 e riguardano i contributi a carico dei datori di lavoro e/o degli iscritti.

- 2) Spese impegnate nell'esercizio, di pertinenza di esercizi precedenti: 4.608 mln.

Si tratta di oneri economicamente pertinenti a esercizi precedenti (storno dei ratei passivi finali dell'esercizio 2002) e si riferiscono quasi interamente a spese per prestazioni istituzionali.

- 3) Produzione e movimenti interni: 19 mln.

Sono costituiti quasi interamente dal canone d'uso degli immobili strumentali di proprietà (18 mln.). Tale partita trova corrispondenza negli oneri per eguale entità considerata la doppia veste dell'Istituto che per gli stessi sostiene gli oneri e ne ricava i proventi.

Il canone d'uso e' stato computato, secondo quanto previsto dall'art. 40 del Regolamento di contabilità, in ragione del 7% del valore di bilancio degli immobili al 1° gennaio 2003, di cui il 2% è rappresentato dalla quota di ammortamento e il 5% dalla remunerazione per l'impiego del capitale.

- 4) Variazioni patrimoniali straordinarie: 109 mln.

Sono costituite principalmente:

- dalla eliminazione di residui passivi ai sensi dell'art. 39 del D.P.R. 18 dicembre 1979, n. 696 che è stata predisposta, in ottemperanza a quanto previsto dall'art. 9 del Regolamento di contabilità, con documento n. 651 e sottoposta all'esame degli Organi deliberanti.
Le eliminazioni dei residui passivi, per un importo totale di 106 mln., si riferiscono a impegni di spese accertate più esattamente ed a

sopravvenuta prescrizione o insussistenza di partite debitorie;

- dall'accantonamento di 1 mln. relativo al presunto plusvalore derivante dalla cessione degli immobili alla S.C.I.P. - Società di Cartolarizzazione degli Immobili Pubblici S.r.l.
- dal plusvalore di 1 mln. realizzato in relazione alla vendita di immobili;

5) Prelievi da riserve tecniche: 244 mln.

Sono stati determinati secondo le disposizioni di legge o regolamentari che governano, dal punto di vista tecnico-finanziario, i singoli Fondi e Gestioni amministrati.

6) Prelievi da fondi e accantonamenti vari: 1.588 mln.

Sono stati quantificati sulla base di norme di legge o regolamentari.

Le poste più significative concernono il prelievo dal fondo svalutazione crediti contributivi (747 mln.), dal fondo di garanzia per il trattamento di quiescenza del personale - trattamento di fine rapporto - (68 mln.), dal fondo imposte (158 mln.), dal fondo accantonamento del presunto plusvalore e dell'eccedenza del fondo ammortamento relativi agli immobili ceduti alla S.C.I.P (548 mln.), dal fondo svalutazione crediti per prestazioni da recuperare (48 mln.).

I prelievi dal fondo svalutazione crediti hanno riguardato i contributi dei datori di lavoro dipendente non agricolo - DM 10 e altre procedure - (336 mln.), degli artigiani (152 mln.), degli esercenti attività commerciali (211 mln.), dei datori di lavoro agricolo dipendente (11 mln.), dei coltivatori diretti, mezzadri e coloni (22 mln.), delle casse marittime (1 mln.) ed i contributi da DM 10/S (14 mln.).

7) Entrate di pertinenza dell'esercizio da accertare nei successivi esercizi: 15.634 mln.

Rappresentano i ratei attivi finali dell'esercizio 2003 e riguardano, in via

principale, i contributi della produzione e degli iscritti (15.509 mln.), i trasferimenti da parte dello Stato (23 mln.) e delle Regioni (75 mln.) e dei redditi e proventi patrimoniali (24 mln.).

8) Spese impegnate nell'esercizio, di pertinenza di esercizi successivi: 126 mln.

Le spese impegnate finanziariamente nell'esercizio 2003, ma economicamente di pertinenza degli esercizi successivi (risconti attivi finali dell'esercizio), sono quasi interamente costituite da spese per oneri sospesi relativi ai trattamenti pensionistici integrativi al personale del soppresso SCAU, cessato dal servizio entro il 30 settembre 1995, in attesa della quantificazione dei corrispettivi di copertura costituiti dalle riserve matematiche (126 mln.).

O N E R I

(Componenti economiche non finanziarie)

1) Spese impegnate in precedenti esercizi di pertinenza dell'esercizio: 113 mln.

Si riferiscono allo storno dei risconti attivi finali dell'esercizio 2002.

2) Entrate accertate nell'esercizio di pertinenza di esercizi precedenti: 14.825 mln.

Le entrate accertate finanziariamente nell'esercizio 2003 a rettifica di proventi economicamente pertinenti a esercizi precedenti (storno dei ratei attivi finali dell'esercizio 2002) attengono, essenzialmente, a contributi della produzione (14.716 mln.), a trasferimenti dallo Stato (21 mln.), a trasferimenti dalle Regioni (74 mln.) e ad entrate non classificabili in altre voci (4 mln.).

3) Produzione e movimenti interni: 19 mln.

Sono costituiti dal canone d'uso degli immobili strumentali di proprietà per il cui commento si fa riferimento a quanto già esposto in relazione alla corrispondente posta dei proventi.

4) Variazioni patrimoniali straordinarie: 779 mln.

Le variazioni patrimoniali straordinarie riguardano per 778 mln. l'eliminazione di residui attivi alla cui quantificazione si è pervenuto a seguito delle operazioni specificate nel documento n. 651 già richiamato, sottoposto all'esame degli Organi deliberanti.

L'eliminazione dei residui attivi ha interessato, in via principale, i contributi dei lavoratori dipendenti da aziende tenute alla presentazione delle denunce rendiconto, degli artigiani, degli esercenti attività commerciali, del settore agricolo, i crediti per prestazioni da recuperare e le sanzioni civili e amministrative.

5) Ammortamenti e deperimenti: 71 mln.

Gli ammortamenti e le quote di deperimento dell'anno riguardano per 63 mln. l'ammortamento di mobili, in relazione ai criteri e alle aliquote di deperimento di cui all'art. 20 del regolamento per la tenuta degli inventari, e per 6 mln. per l'ammortamento dei beni immobili, quale quota annua pari al 2% del valore di bilancio di ciascun immobile all'inizio dell'anno.

6) Svalutazioni e deprezzamenti: 1979 mln.

Interessano il Fondo svalutazione crediti contributivi ed il Fondo svalutazione crediti per prestazioni da recuperare rispettivamente per 1.609 mln. e per 370 mln.

L'ammontare delle assegnazioni dell'anno al Fondo svalutazione crediti contributivi riguarda: i crediti verso i datori di lavoro dipendente non agricolo - DM 10 e altre procedure - (848 mln.), gli artigiani (294 mln.), gli esercenti attività commerciali (315 mln.), i datori di lavoro agricolo

dipendente (119 mln.), i coltivatori diretti, coloni e mezzadri (27 mln.) e contributi da DM 10/S (2 mln.).

Le svalutazioni in parola sono state effettuate in relazione al grado di esigibilità dei crediti stessi in modo che la consistenza dei fondi in discorso, dopo le assegnazioni suddette, rappresenti il presunto grado di inesigibilità.

7) Assegnazione a fondi e accantonamenti per oneri presunti di competenza: 689 mln.

Le assegnazioni a fondi e accantonamenti per oneri presunti e' stata effettuata, come per i prelievi, sulla base di norme di legge o regolamentari.

Le poste più significative concernono l'assegnazione al Fondo imposte (138 mln.), l'assegnazione al Fondo accertamento dei contributi dello Stato da utilizzare negli esercizi successivi a copertura degli oneri per l'assistenza ai portatori di handicap, di cui alla legge n. 388/2000 (228 mln.), l'assegnazione al Fondo di accantonamento per la copertura delle prestazioni per la TBC di cui alla legge 448/1998 (106), l'assegnazione al Fondo contributi dello Stato per gli oneri di sgravi contributivi a favore imprese che attuano programmi di riallineamento art. 116 legge 388/2000 (101).

8) Quote d'esercizio adeguamento fondi indennità di anzianità personale e quiescenza: 346 mln.

Le poste principali sono costituite da 276 mln. di assegnazioni al Fondo di garanzia per il trattamento di quiescenza del personale e da 68 mln. quale costo sostenuto per il trattamento di quiescenza del personale cessato dal servizio, peraltro bilanciato tra i proventi dal prelevamento dal "Fondo" per pari importo.

9) Assegnazione alle riserve tecniche: 244 mln.

Le assegnazioni alle riserve tecniche hanno riguardato principalmente le assegnazioni al Fondo per la copertura dei pensionamenti anticipati (

148 mln.) ed al Fondo per la copertura pensioni (89 mln.).

La relativa valutazione, come per i prelievi, e' stata effettuata sulla base delle disposizioni di legge o regolamentari riguardanti i singoli Fondi e Gestioni.

10) Spese di pertinenza dell'esercizio da impegnare nei successivi esercizi: 4.590 mln.

Le spese di pertinenza dell'esercizio da impegnare finanziariamente negli esercizi successivi (ratei passivi finali dell'esercizio 2003) riguardano pressoché interamente le prestazioni istituzionali.

RISULTATO ECONOMICO DI ESERCIZIO E SITUAZIONE PATRIMONIALE DELLE GESTIONI AMMINISTRATE

(in milioni)

FONDI O GESTIONI	RISULTATO DI ESERCIZIO				SITUAZIONE PATRIMONIALE			
	2002	2003	2003	2003	2002	2003	2003	2003
	Rendiconto	Preventivo	Previs. defin.	Rendiconto	Rendiconto	Preventivo	Previs. defin.	Rendiconto
- Gestioni pensionistiche dell'A.G.O.								
Comparto lavoratori dipendenti:								
Fondo pensioni lavoratori dipendenti	-2.272	-5.164	-6.022	-5.076	-115.353	-121.685	-120.892	-119.946
Gestione prestazioni temporanee ai lavoratori dipendenti	6.348	6.762	6.589	6.788	134.630	141.433	141.222	141.421
Gestione speciale dell'AGO per le prestazioni ai dipendenti degli enti pubblici creditizi	162	312	228	165	2.936	3.380	3.165	3.103
Comparto lavoratori autonomi :								
Gestione dei contributi e delle prestazioni previd. dei coltivatori diretti, mezzadri e coloni	-3.019	-3.567	-3.047	-2.752	-30.289	-34.062	-33.337	-33.041
Gestione dei contributi e delle prestazioni previdenziali degli artigiani	-1.562	-1.721	-1.952	-2.167	4	-1.520	-1.948	-2.163
Gestione dei contributi e delle prestazioni previdenziali degli esercenti attività commerciali	-22	-503	-448	-421	8.974	8.392	8.525	8.553
Gestione per la tutela previdenziale dei soggetti che esercitano per professione abituale, ancorché non esclusiva, attività di lavoro autonomo	3.409	3.789	3.718	3.608	14.635	18.514	18.354	18.244
- Altre Gestioni pensionistiche								
Gestioni pensionistiche sostitutive dell'A.G.O. :								
Fondo previdenza dazieri	0	0	0	0	0	0	0	0
Fondo previdenza volo	52	3	114	136	224	218	338	360
Fondo spedizionieri doganali	0	0	0	0	13	13	13	13
Gestione speciale per il pers. delle Ferrovie dello Stato	0	0	0	0	1	1	1	1

(in milioni)

FONDI O GESTIONI	RISULTATO DI ESERCIZIO				SITUAZIONE PATRIMONIALE			
	2002	2003	2003	2003	2002	2003	2003	2003
	Rendiconto	Preventivo	Previs. defin.	Rendiconto	Rendiconto	Preventivo	Previs. defin.	Rendiconto
Gestioni pensionistiche integrative dell'A.G.O. :								
Gestione speciale minatori	-25	-27	-23	-20	-302	-330	-324	-322
Fondo previdenza gas	5	2	44	44	96	98	141	140
Fondo previdenza esattoriali	45	52	62	42	1.163	1.225	1.225	1.205
Gestione speciale Enti disciolti	0	0	0	0	0	0	0	0
Fondo previdenza personale enti portuali Genova e Trieste	0	0	0	0	0	0	0	0
Fondo solidarietà personale imprese credito cooperativo	3	6	5	5	13	20	18	18
Fondo solidarietà personale imprese credito	73	72	59	64	175	247	234	239
Fondo sostegno reddito personale già dipendenti Monopoli Stato	0	0	...	0	0	0	...	0
Fondo previdenza personale imprese assicurazioni in liquidazione coatta amministrativa	2	0	2	1	7	1	8	8
Gestioni pensionistiche diverse :								
Fondo previdenza iscrizioni collettive	1	0	2	2	4	4	6	6
Fondo di prev. persone che svolgono lavori di cura non retrib. derivanti da respons. familiari	0	0	0	0	0	0	0	0
Fondo previdenza clero	-76	-85	-70	-62	-1.134	-1.226	-1.205	-1.197
Assicurazione facoltativa invalidità e vecchiaia	0	-2	2	1	-23	-25	-21	-22
Fondo per l'erogazione di trattamenti previdenziali vari	-5	0	-5	-4	-89	-90	-94	-93

... Non valutabile o non significativa.

(in milioni)

FONDI O GESTIONI	RISULTATO DI ESERCIZIO				SITUAZIONE PATRIMONIALE			
	2002 Rendiconto	2003 Preventivo	2003 Previs. defin.	2003 Rendiconto	2002 Rendiconto	2003 Preventivo	2003 Previs. defin.	2003 Rendiconto
Gestione altri trattamenti temporanei :								
Gestione trattamento di disoccupazione ai frontalieri	33	28	34	32	297	319	331	329
Fondo concorso oneri contr. Copertura previdenziale periodi non coperti da contribuzione D.L.vo n. 564/96 e dei lavoratori iscritti alla gestione di cui all'art. 2, c. 26, Legge 335/95	38	18	16	18	79	92	95	96
- Gestioni a carico dello Stato								
Gestione degli interventi assistenziali e di sostegno alle gestioni previdenziali	0	0	0	0	0	0	0	0
Gestione per l'erogazioni pensioni, assegni ed indennità agli invalidi civili	0	0	0	0	0	0	0	0
COMPLESSO DELLE GESTIONI	3.190	-25	-692	404	16.061	15.019	15.855	16.952
Avanzo patrimoniale ex SCAU	2	1	1	1	31	33	33	32
Fondo di riserva per spese impreviste	0	-258	-5	0	0	-263	-5	0
TOTALE GENERALE	3.192	-282	-696	405	16.092	14.789	15.883	16.984

RISULTATO ECONOMICO DI ESERCIZIO E SITUAZIONE PATRIMONIALE DELLE GESTIONI AMMINISTRATE							
(in milioni)							
Fondi o Gestioni	2002 Rendiconto	2003 Previs. Defin.	2003 Rendiconto	Rend. 2003/ Var. Ass.	Prev. Defin. 2003 Var. %	Rend. 2003/Rend. 2002 Var. Ass	Rend. 2003/Rend. 2002 Var. %
Fondo Pens. Lav. Dip.							
Contabilità complessiva:							
Situazione patrimoniale all'1/1	-113.081	-114.870	-114.870	0	0,0	-1.789	1,6
Entrate	78.539	82.243	83.425	1.182	1,4	4.886	6,2
Uscite	80.811	88.265	88.501	236	0,3	7.690	9,5
Risultato d'esercizio	-2.272	-6.022	-5.076	946	-15,7	-2.804	...
Situazione patrimoniale al 31/12	-115.353	-120.892	-119.946	946	-0,8	-4.593	4,0
N.B.: L'importo in evidenza comprende la situazione patrimoniale dell'ex INPDAL.							

Fondi o Gestioni	2002	2003	2003	Rend. 2003/ Prev. Defin. 2003		Rend. 2003/Rend. 2002	
	Rendiconto	Previs. Defin.	Rendiconto	Var. Ass.	Var. %	Var. Ass	Var. %
Analisi suddivisa per singola contab.:							
Fondo Pens. Lav. Dip.							
Situazione patrimoniale all'1/1	-105.415	-106.141	-106.141	0	0,0	-726	0,7
Entrate	74.708	75.635	77.287	1.652	2,2	2.579	3,5
Uscite	75.434	78.546	78.945	399	0,5	3.511	4,7
Risultato d'esercizio	-726	-2.911	-1.658	1.253	-43,0	-932	...
Situazione patrimoniale al 31/12	-106.141	-109.052	-107.799	1.253	-1,1	-1.658	1,6
Fondo Trasporti							
Situazione patrimoniale all'1/1	-5.558	-6.496	-6.496	0	0,0	-938	16,9
Entrate	1.102	1.114	1.000	-114	-10,2	-102	-9,3
Uscite	2.040	2.065	2.018	-47	-2,3	-22	-1,1
Risultato d'esercizio	-938	-951	-1.018	-67	7,0	-80	8,5
Situazione patrimoniale al 31/12	-6.496	-7.447	-7.514	-67	0,9	-1.018	15,7
Fondo Elettrici							
Situazione patrimoniale all'1/1	-5.437	-6.053	-6.053	0	0,0	-616	11,3
Entrate	1.499	757	807	50	6,6	-692	-46,2
Uscite	2.115	2.208	2.178	-30	-1,4	63	3,0
Risultato d'esercizio	-616	-1.451	-1.371	80	-5,5	-755	...
Situazione patrimoniale al 31/12	-6.053	-7.504	-7.424	80	-1,1	-1.371	22,6
Fondo Telefonici							
Situazione patrimoniale all'1/1	3.329	3.337	3.337	0	0,0	8	0,2
Entrate	1.230	1.267	1.275	8	0,6	45	3,7
Uscite	1.222	1.283	1.298	15	1,2	76	6,2
Risultato d'esercizio	8	-16	-23	-7	43,8	-31	...
Situazione patrimoniale al 31/12	3.337	3.321	3.314	-7	-0,2	-23	-0,7
INPDAl							
Situazione patrimoniale all'1/1		483	483	0	0,0	483	...
Entrate		3.470	3.056	-414	-11,9	3.056	...
Uscite		4.163	4.062	-101	-2,4	4.062	...
Risultato d'esercizio		-693	-1.006	-313	45,2	-1.006	...
Situazione patrimoniale al 31/12		-210	-523	-313	...	-523	...

Fondi o Gestioni	2002	2003	2003	Rend. 2003/ Prev. Defin. 2003		Rend. 2003/Rend. 2002	
	Rendiconto	Previs. Defin.	Rendiconto	Var. Ass.	Var. %	Var. Ass	Var. %
Gestioni prestaz. temporanee lav. dipendenti							
Situazione patrimoniale all'1/1	128.282	134.633	134.633	0	0,0	6.351	5,0
Entrate	17.009	17.567	18.118	551	3,1	1.109	6,5
Uscite	10.662	10.978	11.330	352	3,2	668	6,3
Risultato d'esercizio	6.347	6.589	6.788	199	3,0	441	6,9
Situazione patrimoniale al 31/12	134.629	141.222	141.421	199	0,1	6.792	5,0
N.B.: L'importo in evidenza comprende la situazione patrimoniale dell'ex INPDAL.							
Gest. spec. prest. ai dip. enti pubb. creditizi							
Situazione patrimoniale all'1/1	2.775	2.775	2.937	162	5,8	162	5,8
Entrate	1.177	1.226	1.185	-41	-3,3	8	0,7
Uscite	1.015	998	1.019	21	2,1	4	0,4
Risultato d'esercizio	162	228	166	-62	-27,2	4	2,5
Situazione patrimoniale al 31/12	2.937	3.003	3.103	100	3,3	166	5,7
Gest. contr. e prest. prev. CD/CM							
Situazione patrimoniale all'1/1	-27.270	-30.289	-30.289	0	0,0	-3.019	11,1
Entrate	1.184	1.164	1.190	26	2,2	6	0,5
Uscite	4.203	4.211	3.942	-269	-6,4	-261	-6,2
Risultato d'esercizio	-3.019	-3.047	-2.752	295	-9,7	267	-8,8
Situazione patrimoniale al 31/12	-30.289	-33.336	-33.041	295	-0,9	-2.752	9,1
Gest. contr. e prest. prev. Artigiani							
Situazione patrimoniale all'1/1	1.566	4	4	0	0,0	-1.562	-99,7
Entrate	5.922	5.913	6.023	110	1,9	101	1,7
Uscite	7.484	7.865	8.190	325	4,1	706	9,4
Risultato d'esercizio	-1.562	-1.952	-2.167	-215	11,0	-605	38,7
Situazione patrimoniale al 31/12	4	-1.948	-2.163	-215	11,0	-2.167	...

Fondi o Gestioni	2002	2003	2003	Rend. 2003/ Prev. Defin. 2003		Rend. 2003/Rend. 2002	
	Rendiconto	Previs. Defin.	Rendiconto	Var. Ass.	Var. %	Var. Ass	Var. %
Gest. contr. e prest. prev.esercenti att. comm.							
Situazione patrimoniale all'1/1	8.996	8.974	8.974	0	0,0	-22	-0,2
Entrate	6.336	6.064	6.566	502	8,3	230	3,6
Uscite	6.358	6.512	6.987	475	7,3	629	9,9
Risultato d'esercizio	-22	-448	-421	27	-6,0	-399	...
Situazione patrimoniale al 31/12	8.974	8.526	8.553	27	0,3	-421	-4,7
Fondo previdenza dazieri							
Situazione patrimoniale all'1/1	0	0	0	0	0,0	0	0,0
Entrate	150	151	154	3	2,0	4	2,7
Uscite	150	151	154	3	2,0	4	2,7
Risultato d'esercizio	0	0	0	0	0,0	0	0,0
Situazione patrimoniale al 31/12	0	0	0	0	0,0	0	0,0
Fondo previdenza volo							
Situazione patrimoniale all'1/1	172	224	224	0	0,0	52	30,2
Entrate	215	286	314	28	9,8	99	46,0
Uscite	163	172	178	6	3,5	15	9,2
Risultato d'esercizio	52	114	136	22	19,3	84	...
Situazione patrimoniale al 31/12	224	338	360	22	6,5	136	60,7
Fondo speciale Ferrovie dello Stato Spa							
Situazione patrimoniale all'1/1	1	1	1	0	0,0	0	0,0
Entrate	4.422	4.389	4.426	37	0,8	4	0,1
Uscite	4.422	4.389	4.426	37	0,8	4	0,1
Risultato d'esercizio	0	0	0	0	0,0	0	0,0
Situazione patrimoniale al 31/12	1	1	1	0	0,0	0	0,0

Fondi o Gestioni	2002	2003	2003	Rend. 2003/ Prev. Defin. 2003		Rend. 2003/Rend. 2002	
	Rendiconto	Previs. Defin.	Rendiconto	Var. Ass.	Var. %	Var. Ass	Var. %
Gestione speciale minatori							
Situazione patrimoniale all'1/1	-277	-302	-302	0	0,0	-25	9,0
Entrate	18	16	16	0	0,0	-2	-11,1
Uscite	43	38	36	-2	-5,3	-7	-16,3
Risultato d'esercizio	-25	-22	-20	2	-9,1	5	-20,0
Situazione patrimoniale al 31/12	-302	-324	-322	2	-0,6	-20	6,6
Fondo previdenza gas							
Situazione patrimoniale all'1/1	91	95	95	0	0,0	4	4,4
Entrate	56	54	54	0	0,0	-2	-3,6
Uscite	52	8	9	1	12,5	-43	-82,7
Risultato d'esercizio	4	46	45	-1	-2,2	41	...
Situazione patrimoniale al 31/12	95	141	140	-1	-0,7	45	47,4
Fondo previdenza esattoriali							
Situazione patrimoniale all'1/1	1.118	1.163	1.163	0	0,0	45	4,0
Entrate	91	96	91	-5	-5,2	0	0,0
Uscite	46	34	49	15	44,1	3	6,5
Risultato d'esercizio	45	62	42	-20	-32,3	-3	-6,7
Situazione patrimoniale al 31/12	1.163	1.225	1.205	-20	-1,6	42	3,6
Gestione speciale Enti disciolti							
Situazione patrimoniale all'1/1	0	0	0	0	0,0	0	0,0
Entrate	222	216	200	-16	-7,4	-22	-9,9
Uscite	222	216	200	-16	-7,4	-22	-9,9
Risultato d'esercizio	0	0	0	0	0,0	0	0,0
Situazione patrimoniale al 31/12	0	0	0	0	0,0	0	0,0

Fondi o Gestioni	2002	2003	2003	Rend. 2003/ Prev. Defin. 2003		Rend. 2003/Rend. 2002	
	Rendiconto	Previs. Defin.	Rendiconto	Var. Ass.	Var. %	Var. Ass	Var. %
Fondo prev. pers. Enti portuali Genova e Trieste							
Situazione patrimoniale all'1/1	0	0	0	0	0,0	0	0,0
Entrate	57	57	62	5	8,8	5	8,8
Uscite	57	57	62	5	8,8	5	8,8
Risultato d'esercizio	0	0	0	0	0,0	0	0,0
Situazione patrimoniale al 31/12	0	0	0	0	0,0	0	0,0
Fondo previdenza Iscrizioni collettive							
Situazione patrimoniale all'1/1	3	4	4	0	0,0	1	33,3
Entrate	1	2	2	0	0,0	1	...
Uscite	0	0	0	0	0,0	0	0,0
Risultato d'esercizio	1	2	2	0	0,0	1	...
Situazione patrimoniale al 31/12	4	6	6	0	0,0	2	50,0
Mutualità pensioni alle casalinghe							
Situazione patrimoniale all'1/1	0	0	0	0	0,0	0	0,0
Entrate	30	75	78	3	4,0	48	...
Uscite	30	75	78	3	4,0	48	...
Risultato d'esercizio	0	0	0	0	0,0	0	0,0
Situazione patrimoniale al 31/12	0	0	0	0	0,0	0	0,0
Fondo previdenza clero							
Situazione patrimoniale all'1/1	-1.059	-1.135	-1.135	0	0,0	-76	7,2
Entrate	52	55	56	1	1,8	4	7,7
Uscite	128	125	118	-7	-5,6	-10	-7,8
Risultato d'esercizio	-76	-70	-62	8	-11,4	14	-18,4
Situazione patrimoniale al 31/12	-1.135	-1.205	-1.197	8	-0,7	-62	5,5

Fondi o Gestioni	2002	2003	2003	Rend. 2003/ Prev. Defin. 2003		Rend. 2003/Rend. 2002	
	Rendiconto	Previs. Defin.	Rendiconto	Var. Ass.	Var. %	Var. Ass	Var. %
Assicurazione facoltativa invalidità e vecchiaia							
Situazione patrimoniale all'1/1	-23	-23	-23	0	0,0	0	0,0
Entrate	6	15	15	0	0,0	1	...
Uscite	6	14	14	0	0,0	1	...
Risultato d'esercizio	0	1	1	0	0,0	0	...
Situazione patrimoniale al 31/12	-23	-22	-22	0	0,0	0	-4,3
Fondo trattamenti previdenziali vari							
Situazione patrimoniale all'1/1	-84	-89	-89	0	0,0	-5	6,0
Entrate	0	0	0	0	0,0	0	0,0
Uscite	5	5	4	-1	-20,0	-1	-20,0
Risultato d'esercizio	-5	-5	-4	1	-20,0	1	-20,0
Situazione patrimoniale al 31/12	-89	-94	-93	1	-1,1	-4	4,5
Gest. tutela prev. attività lavoro autonomo							
Situazione patrimoniale all'1/1	11.226	14.635	14.635	0	0,0	3.409	30,4
Entrate	3.474	3.787	3.735	-52	-1,4	261	7,5
Uscite	65	68	126	58	85,3	61	93,8
Risultato d'esercizio	3.409	3.719	3.609	-110	-3,0	200	5,9
Situazione patrimoniale al 31/12	14.635	18.354	18.244	-110	-0,6	3.609	24,7
Gestione trattamento disoccup. ai frontalieri							
Situazione patrimoniale all'1/1	264	297	297	0	0,0	33	12,5
Entrate	51	52	54	2	3,8	3	5,9
Uscite	18	18	22	4	22,2	4	22,2
Risultato d'esercizio	33	34	32	-2	-5,9	-1	-3,0
Situazione patrimoniale al 31/12	297	331	329	-2	-0,6	32	10,8

Fondi o Gestioni	2002	2003	2003	Rend. 2003/ Prev. Defin. 2003		Rend. 2003/Rend. 2002	
	Rendiconto	Previs. Defin.	Rendiconto	Var. Ass.	Var. %	Var. Ass	Var. %
Gest. Interventi assist. e sostegno gest. previd.li							
Situazione patrimoniale all'1/1	0	0	0	0	0,0	0	0,0
Entrate	64	67	67	0	0,0	3	4,7
Uscite	64	67	67	0	0,0	3	4,7
Risultato d'esercizio	0	0	0	0	0,0	0	0,0
Situazione patrimoniale al 31/12	0	0	0	0	0,0	0	0,0
Gestione speciale spedizionieri doganali							
Situazione patrimoniale all'1/1	13	13	13	0	0,0	0	0,0
Entrate	43	24	25	1	4,2	-18	-41,9
Uscite	43	24	25	1	4,2	-18	-41,9
Risultato d'esercizio	0	0	0	0	0,0	0	0,0
Situazione patrimoniale al 31/12	13	13	13	0	0,0	0	0,0
Gestione invalidi civili							
Situazione patrimoniale all'1/1	0	0	0	0	0,0	0	0,0
Entrate	11	12	12	0	0,0	1	9,1
Uscite	11	12	12	0	0,0	1	9,1
Risultato d'esercizio	0	0	0	0	0,0	0	0,0
Situazione patrimoniale al 31/12	0	0	0	0	0,0	0	0,0
Fondo solidarietà personale credito							
Situazione patrimoniale all'1/1	102	175	175	0	0,0	73	71,6
Entrate	182	336	378	42	12,5	196	...
Uscite	109	277	314	37	13,4	205	...
Risultato d'esercizio	73	59	64	5	8,5	-9	-12,3
Situazione patrimoniale al 31/12	175	234	239	5	2,1	64	36,6

Fondi o Gestioni	2002	2003	2003	Rend. 2003/ Prev. Defin. 2003		Rend. 2003/Rend. 2002	
	Rendiconto	Previs. Defin.	Rendiconto	Var. Ass.	Var. %	Var. Ass	Var. %
Fondo solidarietà personale credito cooperativo							
Situazione patrimoniale all'1/1	10	13	13	0	0,0	3	30,0
Entrate	6	9	9	0	0,0	3	50,0
Uscite	3	4	4	0	0,0	1	33,3
Risultato d'esercizio	3	5	5	0	0,0	2	66,7
Situazione patrimoniale al 31/12	13	18	18	0	0,0	5	38,5
F.do coper. contrib. periodi non assicurati L. 335/95							
Situazione patrimoniale all'1/1	41	78	78	0	0,0	37	90,2
Entrate	37	17	18	1	5,9	-19	-51,4
Uscite	0	0	0	0	0,0	0	0,0
Risultato d'esercizio	37	17	18	1	5,9	-19	-51,4
Situazione patrimoniale al 31/12	78	95	96	1	1,1	18	23,1
Fondo solid.pers.dip. imprese assic. in liquid.coatta amm/va							
Situazione patrimoniale all'1/1	5	7	7	0	0,0	2	40,0
Entrate	6	7	6	-1	-14,3	0	0,0
Uscite	4	5	5	0	0,0	1	25,0
Risultato d'esercizio	2	2	1	-1	-50,0	-1	-50,0
Situazione patrimoniale al 31/12	7	9	8	-1	-11,1	1	14,3
Fondo solidarietà pers. Monopoli di Stato - ETI SPA							
Situazione patrimoniale all'1/1		0	0	0	0,0	0	0,0
Entrate		28	23	-5	-17,9	23	...
Uscite		28	23	-5	-17,9	23	...
Risultato d'esercizio		0	0	0	0,0	0	0,0
Situazione patrimoniale al 31/12		0	0	0	0,0	0	0,0

Fondi o Gestioni	2002	2003	2003	Rend. 2003/ Prev. Defin. 2003		Rend. 2003/Rend. 2002	
	Rendiconto	Previs. Defin.	Rendiconto	Var. Ass.	Var. %	Var. Ass	Var. %
TOTALE GENERALE:							
Situazione patrimoniale all'1/1	12.900	16.579	16.579		0,0		28,5
Entrate	188.084	194.512	197.825		1,7		5,2
Uscite	184.892	195.208	197.420		1,1		6,8
Risultato d'esercizio	3.192	-696	405		...		-87,3
Situazione patrimoniale al 31/12	16.092	15.883	16.984		6,9		5,5

COMPARTO GESTIONI LAVORATORI DIPENDENTI
ONERI PER PRESTAZIONI E GETTITO CONTRIBUTIVO
PER FORMA DI PREVIDENZA RIENTRANTI NEL COMPARTO - ANNO 2003
(dati di competenza economica in milioni)

ASSICURAZIONI	ONERI PER PRESTAZIONI	GETTITO CONTRIBUTIVO	CONTRIBUTI SU PRESTAZIONI
1. TRATTAMENTI PENSIONISTICI	83.536	71.636	0,9
2. TRATTAMENTI DI FAMIGLIA (1)	2.857	4.670	1,6
3. TRATTAMENTI ORDINARI DI DISOCCUPAZIONE	1.788	3.158	1,8
4. TRATTAMENTI D'INTEGRAZIONE SALARIALE AI DIPENDENTI DA:			
. Aziende industriali (trattamenti ordinari)	223	1.802	8,1
. Aziende edili	141	465	3,3
. Aziende lapidee - settore industria	6	27	4,5
. Aziende lapidee - settore artigianato	1	...	0,0
5. TRATTAMENTO SOSTITUTIVO DELLA RETRIBUZIONE AGLI OPERAI DIPENDENTI DA IMPRESE AGRICOLE	8	35	4,4
6. TRATTAMENTI ECON. DI MALATTIA E MATERNITA'			
. Trattamenti di malattia (2)	1.783	3.121	1,8
. Trattamenti di maternità (3)	1.583	758	0,5
7. TRATTAMENTO DI RICHIAMO ALLE ARMI (4)	...	0	0,0
8. TRATTAMENTO DI FINE RAPPORTO	320	446	1,4
9. TRATTAMENTO DI RIMPATRIO LAVORATORI EXTRACOMUNITARI	...	0	0,0
TOTALE GENERALE	92.246	86.118	0,9

... Non valutabile o non significativa.

(1) Compresi gli assegni per congedo matrimoniale.

(2) Comprese le indennità ai lavoratori dipendenti donatori di sangue per 44 mln.

(3) Comprese le indennità alle lavoratrici madri per riposi giornalieri - art. 10, legge n. 903/1977 per 125 mln.

(4) Trattamento per il quale è sospeso l'obbligo contributivo.

PARTE QUINTA

LA SITUAZIONE PATRIMONIALE GENERALE

La situazione patrimoniale espone la consistenza delle attività e delle passività dell'Ente al 31 dicembre 2003 e, per differenza, il valore del patrimonio netto.

Per una maggior comprensione dei fenomeni i dati di fine esercizio sono raffrontati con gli analoghi valori al 1° gennaio con evidenza delle variazioni in aumento o in diminuzione derivanti dai movimenti economico-finanziari intervenuti nel corso dell'anno.

La situazione patrimoniale generale, che al 31 dicembre 2002 denunciava un avanzo di 16.092 mln., presenta alla fine dell'esercizio un avanzo di 16.984 mln., con un ulteriore miglioramento di 892 mln..

Le attività nel corso dell'anno sono passate da 94.796 mln. a 106.162 mln., le passività da 78.704 mln. a 89.178 mln.

Sulla consistenza degli elementi patrimoniali attivi e sulle variazioni intervenute in corso d'anno si forniscono di seguito sintetiche delucidazioni.

GESTIONE ECONOMICO - PATRIMONIALE QUADRO RIASSUNTIVO

(in milioni)

AGGREGATI	2002 Rendiconto	2003 Rendiconto	var. assol.	var. %
1. SITUAZIONE PATRIMONIALE NETTA ALL'INIZIO DELL'ESERCIZIO				
. Disavanzo patrimoniale	-14.369	-12.888 (1)	1.481	-10,3
. Riserve obbligatorie	27.239	29.435	2.196	8,1
. Avanzo patrimoniale Gestione ordinaria ex SCAU	30	32	2	6,7
TOTALE	12.900	16.579	3.679	28,5
2. CONTO ECONOMICO				
. Proventi	188.084	197.825	9.741	5,2
. Oneri	184.892	197.420	12.528	6,8
RISULTATO DELL'ESERCIZIO	3.192	405	-2.787	-87,3
3. SITUAZIONE PATRIMONIALE NETTA ALLA FINE DELL'ESERCIZIO				
. Disavanzo patrimoniale	-13.375	-14.717	-1.342	10,0
. Riserve obbligatorie	29.435	31.669	2.234	7,6
. Avanzo patrimoniale Gestione ordinaria ex SCAU	32	32	0	0
TOTALE	16.092	16.984	892	5,5

... Non valutabile o non significativa.

(1) Comprende la situazione patrimoniale dell'ex INPDAl.

SITUAZIONE PATRIMONIALE GENERALE

(in milioni)

ATTIVITA'	CONSISTENZA AL		VARIAZIONI	
	1/1/2003 (°)	31/12/2003	assolute	in %
DISPONIBILITA' LIQUIDE	24.370	26.107	1.737	7,1
RESIDUI ATTIVI	57.423	59.284	1.861	3,2
<i>Crediti ceduti alla S.C.C.I.</i>	23.361	30.762	7.401	31,7
<i>Crediti verso S.C.I.P.</i>	717	1.270	553	77,1
<i>Altri crediti</i>	33.345	27.252	-6.093	-18,3
RATEI ATTIVI	14.825	15.634	809	5,5
CREDITI BANCARI E FINANZIARI	878	3.467	2.589	...
RIMANENZE ATTIVE FINALI	111	126	15	13,5
INVESTIMENTI MOBILIARI	24	24	0	0,0
IMMOBILI	503	502	-1	-0,2
IMMOBILIZZAZIONI TECNICHE	886	948	62	7,0
ONERI PER LIQUIDAZIONE IN CAPITALE DELLE PRESTAZIONI PENS. FONDO PREV. IMPIEGATI	34	32	-2	-5,9
ALTRI COSTI PLURIENNALI	0	38	38	100,0
TOTALE ATTIVITA'	99.054	106.162	7.108	7,2
DISAVANZO PATRIMONIALE	12.887	14.717	1.830	14,2
TOTALE A PAREGGIO	111.941	120.879	8.938	8,0

CALCOLO DELL'AVANZO

DISAVANZO PATRIMONIALE	-12.887	-14.717	-1.830	14,2
RISERVE OBBLIGATORIE	29.435	31.669	2.234	7,6
AVANZO ex SCAU	31	32	1	3,2
AVANZO NETTO PATRIMONIALE	16.579	16.984	405	2,4

(°) Comprende la situazione patrimoniale dell'ex INPDAl.

SITUAZIONE PATRIMONIALE GENERALE

(in milioni)

PASSIVITA'	CONSISTENZA AL		VARIAZIONI	
	01/01/2003 (°)	31/12/2003	assolute	in %
RESIDUI PASSIVI:	53.851	59.014	5.163	9,6
DEBITO VERSO LA TESORERIA	29.424	32.414	2.990	10,2
DEBITO V/ STATO PER ANTICIPAZIONI EX ART. 35 LEGGE N. 448/98	9.535	10.715	1.180	12,4
ANTICIPAZIONE EX FONDO FF.SS. S.p.A.	1.442	0	-1.442	-100,0
ALTRI RESIDUI PASSIVI	13.450	15.885	2.435	18,1
RATEI PASSIVI	4.609	4.590	-19	-0,4
DEBITI BANCARI E FINANZIARI	287	404	117	40,8
RIMANENZE PASSIVE FINALI	3.317	3.860	543	16,4
FONDI DI ACCANTONAMENTO	5.513	5.160	-353	-6,4
POSTE RETTIFICATIVE DELL'ATTIVO	14.896	16.149	1.253	8,4
FONDO PER LA DEFINIZIONE DEI RAPPORTI CON L'INAIL	1	1	0	0,0
TOTALE PASSIVITA'	82.474	89.178	6.704	8,1
PATRIMONIO NETTO:				
RISERVE OBBLIGATORIE	29.436	31.669	2.233	7,6
AVANZO PATRIMONIALE GESTIONE ORDINARIA ex SCAU	31	32	1	3,2
TOTALE A PAREGGIO	111.941	120.879	8.938	8,0

(°) Comprende la situazione patrimoniale dell'ex INPDAl.

... Non valutabile o non significativa.

ATTIVITA'

DISPONIBILITA' LIQUIDE

Sono pari a 26.107 mln. così ripartite:

- 24.516 mln. di depositi presso la Tesoreria;
- 462 mln. di depositi nei conti correnti postali;
- 977 mln. di depositi nei conto correnti bancari;
- 152 mln. di altre disponibilità liquide.

I depositi presso la Tesoreria, le disponibilità sui conti correnti bancari e le altre disponibilità liquide evidenziano, rispettivamente, un aumento di 2.082 mln., di 4 mln e di 61 mln mentre i conti correnti postali evidenziano una diminuzione di 410 mln.

RESIDUI ATTIVI

Risultano pari a 59.284 mln. con un incremento di 1.861 mln. rispetto alla consistenza iniziale di 57.423 mln.

Le partite che li compongono si riferiscono per:

- 30.762 mln. ai crediti ceduti alla S.C.C.I. S.p.A. che presentano un incremento complessivo di 7.401 mln.;
- 1.270 mln. al credito verso la S.C.I.P. per cessione degli immobili che presentano un incremento di 553 mln.;
- 27.252 mln. agli altri residui attivi con un decremento di 6.093 mln..

Nel prospetto che segue si riporta l'analisi dei residui attivi all'inizio e alla fine dell'anno.

Si precisa che l'importo di 59.284 mln. tiene conto dell'operazione di

eliminazione dei residui che è stata effettuata per partite creditorie per le quali si sono verificate obiettive situazioni di irrecuperabilità, ovvero condizioni di insussistenza del credito, come specificato nel documento n. 651 sottoposto all'esame degli Organi deliberanti.

I residui eliminati riguardano tra l'altro: crediti contributivi verso le aziende per 321 mln., crediti Gestione Artigiani per 154 mln. e Gestione Commercianti per 218 mln., prestazioni da recuperare 47 mln e per altri crediti 3 mln..

RESIDUI ATTIVI

(in milioni)

AGGREGATI	1/1/2003 (1)	31/12/2003	var. assol.	var. %
1. RESIDUI DA ENTRATE CORRENTI				
1.1. Contributi dei datori di lavoro e degli iscritti				
. aziende a conguaglio - saldi attivi DM.	14.803	15.891	1.088	7,3
. datori di lavoro agricolo dipendente	2.830	3.048	218	7,7
. coltivatori diretti, coloni e mezzadri	1.005	1.026	21	2,1
. artigiani	4.296	4.625	329	7,7
. esercenti attività commerciali	4.150	4.407	257	6,2
. iscritti al Fondo clero	12	13	1	8,3
Totale parziale	27.096	29.010	1.914	7,1
. datori di lavoro domestico	9	9	0	0,0
. contributi provenienti tramite casse marittime	22	27	5	22,7
. valori capitali leggi n. 336/70 e n. 824/71	35	29	-6	-17,1
. valori capitali Fondo telefonici	2.604	2.403	-201	-7,7
. aziende concorso oneri prepensionamento	83	80	-3	-3,6
. aziende concorso oneri mobilità	55	75	20	36,4
. contributi SSN Regioni e Province autonome	1.596	1.575	-21	-1,3
. contributi SSN liberi professionisti	57	57	0	0,0
. contributi diversi	103	99	-4	-3,9
Totale	31.660	33.364	1.704	5,4
1.2. Trasferimenti da parte dello Stato				
. trasferimenti di bilancio	13.999	15.317	1.318	9,4
. trasferimenti da gestioni fuori bilancio	0	1	1	...
Totale	13.999	15.318	1.319	9,4
1.3. Trasferimenti da parte di altri Enti				
. trasferimenti dalle Regioni	413	465	52	12,6
. trasferimenti da altri enti settore pubblico	2.982	3.237	255	8,6
Totale	3.395	3.702	307	9,0
1.4. Altre entrate correnti				
. vendita di beni e di servizi	29	82	53	...
. redditi e proventi patrimoniali	83	90	7	8,4
. recupero di prestazioni	1.945	2.691	746	38,4
. sanzioni civili, amministrative, ecc.	1.148	1.297	149	13,0
. altre entrate correnti	123	130	7	5,7
Totale	3.328	4.290	962	28,9
Totale residui da entrate correnti	52.382	56.674	4.292	8,2
2. RESIDUI ENTRATE PER MOVIMENTO DI CAPITALI	3.817	1.282	-2.535	-66,4
3. RESIDUI DA ENTRATE PER PARTITE DI GIRO	1.224	1.328	104	8,5
TOTALE GENERALE	57.423	59.284	1.861	3,2

(1) Comprende i residui dell'ex INPDAL.

I crediti contributivi sono passati da 31.660 mln. a 33.364 mln con un incremento di 1.704 dato, principalmente, da contributi dei datori di lavoro e dagli iscritti (procedura DM) per 1.088 mln., da contributi da datori di lavoro agricolo dipendente per 218 mln, da contributi Artigiani per 329 mln., da contributi da esercenti attività commerciali per 257 mln..

I crediti verso lo Stato per trasferimenti da bilancio sono passati da 13.999 mln. a 15.318 mln. con un incremento di 1.319 mln.

I crediti per trasferimenti da parte delle Regioni sono passati da 413 mln. a 465 mln. (+52 mln.) e si riferiscono a contributi che l'Istituto annualmente accerta, dovuti dalle Regioni a statuto ordinario per la copertura assicurativa degli apprendisti dipendenti da imprese artigiane (art. 16 della legge n. 845/1978).

I trasferimenti da parte di altri Enti del settore pubblico allargato sono passati da 3.395 mln. a 3.702 mln. e risentono dell'introito dei valori capitali per la copertura dei trattamenti pensionistici già erogati dai fondi integrativi di previdenza esistenti presso gli Enti disciolti, del rimborso del Fondo Gestione degli istituti contrattuali lavoratori portuali per gli oneri derivanti dalla erogazione dei trattamenti di integrazione salariale e dei pensionamenti anticipati e del contributo di solidarietà a carico di altri enti, ex. art. 25 della legge n. 41/1986.

RATEI ATTIVI

Sono iscritti per 15.634 mln. e presentano un incremento di 809 mln. rispetto alla consistenza iniziale (14.825 mln.).

Sono costituiti quasi interamente da contributi delle Gestioni amministrate, economicamente pertinenti all'esercizio 2003 il cui accertamento, in competenza finanziaria, avverrà nell'anno 2004.

CREDITI BANCARI E FINANZIARI

La consistenza di questo aggregato patrimoniale e' pari a 3.467 mln.,

con un aumento di 2.589 mln. rispetto a quella iniziale (878 mln.).

Le principali partite che lo compongono riguardano: le anticipazioni d'imposta ai sensi dell'art. 2, d.l. n.79/97, convertito in legge n. 140/97 (31 mln.), i prestiti concessi al personale ai sensi dell' art. 59 del D.P.R. 16 ottobre 1979, n. 509 (265 mln.), i mutui da perfezionare (120 mln.), i mutui e le anticipazioni attive (150 mln.), i depositi delle Regioni per il pagamento di prestazioni che l'INPS effettua per loro conto (21 mln.), le anticipazioni per la parte residuale agli Organi erogatori che provvedevano al pagamento dell'indennità di disoccupazione (13 mln.), le anticipazioni del trattamento di fine rapporto (30 mln), i fondi investiti presso la Tesoreria centrale dello Stato relativi alla cartolarizzazione degli immobili (2.704 mln.) ed i crediti diversi (133 mln.).

RIMANENZE ATTIVE FINALI

Iscritte in 126 mln. (+15 mln. rispetto al 1° gennaio 2003) sono costituite quasi interamente da oneri sospesi per prestazioni in attesa di valori di copertura.

INVESTIMENTI MOBILIARI

I valori mobiliari di proprietà dell'Ente sono valutati alla fine dell'esercizio 2003 in 24 mln., comprensivi di un impegno mobiliare da perfezionare, pari a 3 mln., per decimi non ancora richiamati dalla Società Gestioni Immobiliari (I.G.E.I.) S.p.A., attualmente in liquidazione.

Tale valore trova riscontro per pari importo tra i residui passivi (capitolo 21301/U).

Per quanto concerne i titoli del soppresso Servizio Contributi Agricoli Unificati (SCAU), si fa presente che la consistenza degli stessi, a seguito di accordi intervenuti con l'INAIL, è stata definitivamente acquisita al patrimonio dell'Istituto (per una esposizione più dettagliata dell'argomento si rinvia alle pagine 324 e seguenti della presente

relazione).

Si precisa, inoltre, che il Portafoglio San Paolo Gest., ceduto all'INPS dal soppresso SCAU, trattandosi di un fondo di investimento, produrrà variazioni soltanto all'atto della vendita.

INVESTIMENTI MOBILIARI

(Quadro riepilogativo)
(in euro)

DESCRIZIONE	CONSISTENZA AL 1 GENNAIO 2003	AUMENTI	DIMINUZIONI	CONSISTENZA AL 31 DICEMBRE 2003		
				PREZZO DI ACQUISTO	VALORE DI INVENTARIO	VALORE NOMINALE
TITOLI AZIONARI	18.618.868	0	0	18.630.178	18.618.868	22.271.315
OBBLIGAZIONI, CARTELLE FONDIARIE	0	0	0	0	0	0
PARTECIPAZIONI	28.405	0	0	28.405	28.405	28.458
T O T A L E	18.647.273	0	0	18.658.583	18.647.273	22.299.773
IMPIEGHI MOBILIARI DA PERFEZIONARE (1)	2.765.626	0	0	0	2.765.626	0
T O T A L E INPS	21.412.899	0	0	18.658.583	21.412.899	22.299.773
TITOLI EX SCAU	2.401.059	0	0	2.401.059	2.401.059	3.554.994
T O T A L E GENERALE	23.813.958	0	0	21.059.642	23.813.958	25.854.767

(1) Si riferiscono ai 7/10 della società IGEI in liquidazione impegnati e non richiamati

TITOLI AZIONARI

(in euro)

DESCRIZIONE	CONSISTENZA AL 1 GENNAIO 2003	AUMENTI	DIMINUZIONI	CONSISTENZA AL 31 DICEMBRE 2003		
				PREZZO DI ACQUISTO	VALORE DI INVENTARIO	VALORE NOMINALE
SOCIETA' FINANZIARIA SIDERURGICA (EX FINSIDER)	2.044.495	0	0	2.044.495	2.044.495	50.547
ROLO BANCA 1473 (ex CREDITO ROMAGNOLO)	46	0	0	0	46	300
BANCA NAZIONALE DEL LAVORO	5.860.815	0	0	5.860.815	5.860.815	1.695.539
MELIORBANCA (ex CONSORZIO NAZIONALE PER IL CREDITO AGRARIO DI MIGLIORAMENTO)	51.646	0	0	51.646	51.646	247.500
S. PAOLO - IMI (ex ISTITUTO MOBILIARE ITALIANO)	2.459.302	0	0	2.459.302	2.459.302	9.237.488
INPS GESTIONE IMMOBILIARE (I.G.E.I. S.p.A)	1.185.216	0	0	1.185.269	1.185.216	3.950.842
GESTIONE STABILIMENTI TERMALI (GE. T.I. S.p.A)	6.434.189	0	0	6.434.795	6.434.189	6.434.189
BENI STABILI S.p.A.	258.159	0	0	258.159	258.159	329.910
S.I.S.P.I.	325.000	0	0	335.697	325.000	325.000
T O T A L E	18.618.868	0	0	18.630.178	18.618.868	22.271.315
IMPIEGHI DA PERFEZIONARE	2.765.626				2.765.626	
TOTALE COMPLESSIVO	21.384.494	0	0	18.630.178	21.384.494	22.271.315

CARTELLE FONDIARIE - TITOLI ASSIMILATI (in euro)

DESCRIZIONE	CONSISTENZA AL 1 GENNAIO 2003	AUMENTI	DIMINUZIONI	CONSISTENZA AL 31 DICEMBRE 2003		
				PREZZO DI ACQUISTO	VALORE DI INVENTARIO	VALORE NOMINALE
CARTELLE FONDIARIE E TITOLI ASSIMILATI OBBLIGAZIONI BNL - SEZIONE AUTONOMA CREDITO FONDIARIO - SERIE CHIUSA 5% XX	0	0	0	0	0	0
TOTALE	0	0	0	0	0	0

PARTECIPAZIONI

(in euro)

DESCRIZIONE	CONSISTENZA AL 1 GENNAIO 2003	AUMENTI	DIMINUZIONI	CONSISTENZA AL 31 DICEMBRE 2003		
				PREZZO DI ACQUISTO	VALORE DI INVENTARIO	VALORE NOMINALE
BANCA D'ITALIA	7.747	0	0	7.747	7.747	7.800
ENTE TEATRALE ITALIANO	20.658	0	0	20.658	20.658	20.658
T O T A L E	28.405	0	0	28.405	28.405	28.458

INVESTIMENTI MOBILIARI DELL'EX SCAU **(in euro)**

DESCRIZIONE	CONSISTENZA AL 1 GENNAIO 2003	AUMENTI	DIMINUZIONI	CONSISTENZA AL 31 DICEMBRE 2003		
				PREZZO DI ACQUISTO	VALORE DI INVENTARIO	VALORE NOMINALE
GESTIONE PORTAFOGLIO S. PAOLO DI TORINO	2.401.059	0	0	2.401.059	2.401.059	3.554.994
T O T A L E	2.401.059	0	0	2.401.059	2.401.059	3.554.994

I M M O B I L I

Gli immobili di proprietà INPS, per un importo complessivo di 502.583.124 sono rappresentati da immobili da reddito per 198.052.843 di cui 176.130.486 patrimonio immobiliare ex-INPDAI, strumentali per 304.523.281 di cui 21.864 relativo alle istituzioni sanitarie.

Per quanto concerne gli immobili del soppresso Servizio Contributi Agricoli Unificati (SCAU), si fa presente che la consistenza del patrimonio costituita dagli immobili già di proprietà del Fondo di previdenza del personale del suddetto Ente è stata definitivamente attribuita all'Istituto, mentre rimangono tuttora da definire i rapporti finanziari con l'INAIL per il restante patrimonio immobiliare (per maggiori precisazioni sull'argomento si fa rinvio alle pagine 324 e seguenti della presente relazione).

Nelle pagine seguenti sono riportati il prospetto riassuntivo degli investimenti immobiliari, il prospetto riassuntivo della gestione degli immobili da reddito, il relativo prospetto analitico ed il prospetto della gestione I.GE.I., riferito agli immobili ancora di proprietà dell'INPS dopo le operazioni di cartolarizzazione.

CONSISTENZA IMMOBILI AL 31 DICEMBRE 2003
QUADRO RIASSUNTIVO

(in unità di euro)

GESTIONI	IMMOBILI DA REDDITO	IMMOBILI STRUMENTALI	TOTALE
1. Impieghi unitari	8.264.335	258.782.518	267.046.853
2. Gestione prestazioni temporanee (ex TBC)	185.625	7.088	192.713
3. Fondo integrativo Gas	31.005	74.416	105.421
4. Fondo trasporti (ex Azienda tranviaria Milano)	580.412	0	580.412
5. Fondo spedizionieri doganali	10.532.232	0	10.532.232
TOTALE IMMOBILI INPS	19.593.609	258.864.022	278.457.631
6. Impieghi immobiliari ex SCAU (1)	2.179.452	1.561.710	3.741.162
7. Fondo di previdenza dipendenti ex SCAU	156.296	653.458	809.754
TOTALE IMMOBILI EX SCAU	2.335.748	2.215.168	4.550.916
8. Impieghi immobiliari ex INPDAI	176.130.486	43.422.227	219.552.713
TOTALE IMMOBILI EX INPDAI	176.130.486	43.422.227	219.552.713
9. Casa di riposo di Camogli	0	21.864	21.864
TOTALE GENERALE	198.059.843	304.523.281	502.583.124

(1) Immobili in gestione temporanea in attesa della definitiva ripartizione fra INPS e INAIL (decreto 23/01/1996 - G.U. - serie gen. - n. 83 del 9/4/1996).

Gestione investimenti patrimoniali con ex SCAU ed ex INPDAl
Immobili da reddito
Consuntivo 2003

(in migliaia di €)

	Consuntivo 1998	Consuntivo 1999			Consuntivo 2000			Consuntivo 2001			Consuntivo 2002			Consuntivo* 2003		
	TOTALE	INPS	IGEI	TOTALE	INPS	IGEI	TOTALE	INPS	IGEI	TOTALE	INPS	IGEI	TOTALE	INPS	Soc. esterne	TOTALE
ENTRATE																
Fitto degli immobili da reddito.....	34.404	6	36.623	36.629	10	39.705	39.715	20	42.846	42.866	44	29.501	29.545	268	15.035	15.303
Recuperi complessivi di spese e altre entrate.....	9.175	7	9.053	9.060	68	10.462	10.530	121	10.331	10.452	2	6.430	6.432	356	1.924	2.280
Insussistenza di residui passivi.....	72	51		51	18		18	286		286	29		29	45		45
TOTALE ENTRATE.....	43.652	64	45.676	45.740	96	50.167	50.263	427	53.177	53.604	75	35.931	36.006	669	16.959	17.628
USCITE																
Spese di manutenzione.....	9.377	896	10.187	11.083	267	9.965	10.232	614	9.227	9.841	129	5.852	5.981	167	1.096	1.263
Spese di conduzione; ammortamento e costi diversi.....	12.134	1.754	10.435	12.189	1.671	11.089	12.761	1.630	10.722	12.352	1.401	7.394	8.795	1.944	3.452	5.396
Spese di amministrazione.....	2.022	1.816		1.816	1.845		1.845	2.117		2.117	1.131		1.131	1.718		1.718
Oneri tributari e accantonamento fondo imposte.....	17.167	11.609	5.788	17.397	12.849	5.920	18.769	13.612	6.139	19.750	9.215	3.869	13.084	11.974		11.974
Compensi soc. IGEl.....	4.602	4.602		4.602	4.602		4.602	4.602		4.602	3.616		3.616	1.020		1.020
Eliminazione di residui attivi.....		389		389	187		187	594		594	32		32	74		74
TOTALE USCITE.....	45.301	21.066	26.411	47.477	21.422	26.974	48.396	23.168	26.088	49.256	15.524	17.115	32.639	16.897	4.548	21.445
RISULTATO GESTIONE IMMOBILI DA REDDITO.....	- 1.649	- 21.003	19.266	- 1.737	- 21.326	23.193	1.867	- 22.741	27.089	4.348	- 15.449	18.815	3.367	- 16.228	12.411	- 3.817

* Comprensivo degli immobili ex INPDAl

Gestione da parte della società IGEL degli immobili di proprietà dell'INPS
Consuntivo 2003

Consuntivo 2003		INVESTIMENTI PATRIMONIALI						EX SCAU	
		INPS							
	TOTALE COMPLESSIVO	TOTALE IP	INV. UNIT.	FONDO GAS	IPE FONDO TRASPORTI	IPF PREST. TEMP. (ex TBC)	IPG FONDO SPEDIZIONIERI	GESTIONE FONDO DI PREVIDENZA	TOTALE SCAU
PROVENTI									
- Affitti	13.820.725,10	13.527.854,50	12.412.425,61	50.940,52	168.528,76	79.059,99	816.899,62	292.870,60	292.870,60
- Recupero spese di conduzione:	1.820.972,83	1.817.995,62	1.671.312,06	3.900,35	48.251,92	473,95	94.057,34	2.977,21	2.977,21
- Entrate diverse	14.602,81	14.321,40	13.160,06	54,01	178,68	41,69	886,96	281,41	281,41
TOTALE PROVENTI IP (R)	15.656.300,74	15.360.171,52	14.096.897,73	54.894,88	216.959,36	79.575,63	911.843,92	296.129,22	296.129,22
SPESE									
- Manutenzioni	994.473,48	984.054,31	917.328,30	0,00	0,00	10.900,56	55.825,45	10.419,17	10.419,17
- Spese di gestione	1.128.608,89	1.116.016,64	994.107,94	2.379,71	1.191,49	9.649,95	108.687,55	12.592,25	12.592,25
- Spese varie	452.044,15	444.382,44	384.391,05	20.514,24	13.676,17	1.915,44	23.885,54	7.661,71	7.661,71
- ICI Immobili da reddito	1.479.458,80	1.470.442,90	1.294.625,84	8.491,68	17.013,31	58.739,36	91.572,71	9.015,90	9.015,90
- Indennità per l'avviamento comm.	28.365,56	28.365,56	28.365,56	0,00		0,00	0,00		0,00
- Spese varie di custodia	317.967,98	317.967,98	290.206,65	0,00	0,00	0,00	27.761,33		0,00
- Rimborso canone d'affitto	1.617,71	1.617,71	1.617,71		0,00	0,00	0,00		
TOTALE SPESE IP (R)	4.402.536,57	4.362.847,54	3.910.643,05	31.385,63	31.880,97	81.205,31	307.732,58	39.689,03	39.689,03
RISULTATO NETTO	11.253.764,17	10.997.323,98	10.186.254,68	23.509,25	185.078,39	-1.629,68	604.111,34	256.440,19	256.440,19

Gestione da parte delle Società esterne degli immobili di proprietà dell' INPS (ex INPDAI) Consuntivo 2003	
PROVENTI	
- Canone d'affitto	1.214.083,79
- Recupero spese varie di custodia	18.421,64
- Recupero spese varie	61.739,46
- Entrate varie	7.453,78
Totale Proventi	1.301.698,67
SPESE	
- Spese di manutenzione	102.410,67
- Spese varie di gestione	38.025,50
- Rimborso canone d'affitto	4.741,64
Totale Spese	145.177,81
RISULTATO NETTO	1.156.520,86

PASSIVITA'

Sulle variazioni intervenute nel corso dell'esercizio 2003 nella consistenza degli elementi patrimoniali passivi, si precisa quanto segue.

DEBITI VERSO LO STATO E LA TESORERIA

Il debito complessivo risulta pari a 43.129 mln. con un incremento di 4.170 mln. rispetto al 1° gennaio 2003 (38.959 mln.).

Ove si consideri che al 31 dicembre le giacenze di tesoreria, al netto di 189 mln dell'Ex INPDAI, e quelle sui c/c postali ammontano a 24.788 mln., il debito si attesta a 18.341 mln. ed è così composto:

- | | |
|--|--------|
| • Gestione degli interventi assistenziali e di sostegno alle gestioni previdenziali..... | 13.326 |
| • Gestioni previdenziali | 5.015 |

TOTALE	18.341
---------------	---------------

Le anticipazioni, come è noto, vengono a configurarsi contabilmente come residui passivi atteso che, ai fini della correlazione dei conti con la Tesoreria, le anticipazioni stesse sono considerate scadute e conseguentemente rimborsabili nello stesso anno di concessione.

**ANDAMENTO DELLA SITUAZIONE DEBITORIA
VERSO LO STATO E LA TESORERIA AL 31 DICEMBRE**

(in milioni)

ANNO	ANTICIPAZIONI		FONDI GIACENTI IN TESORERIA	DEBITO NETTO
	ex art. 16 legge 370/74	ex art. 35 legge 488/98		
1	2	3	4	5 (3-4)
1980	10.555	0	2.801	7.754
1981	14.995	0	3.669	11.326
1982	23.372	0	5.272	18.100
1983	33.228	0	7.475	25.753
1984	40.054	0	7.281	32.773
1985	47.892	0	5.353	42.539
1986	46.481	0	5.048	41.433
1987	38.155	0	5.533	32.622
1988	24.548	0	8.985	15.563
1989	37.461	0	13.950	23.511
1990	45.090	0	16.561	28.529
1991	54.630	0	16.528	38.102
1992	66.116	0	19.079	47.037
1993	78.841	0	23.087	55.754
1994	91.337	0	24.677	66.660
1995	112.359	0	39.644	72.715
1996	110.761	0	28.960	81.801
1997	120.777	0	27.603	93.174
1998	123.338	0	29.002	94.336
1999	39.254	6.345	35.703	(1) 19.162
2000	28.972	7.894	23.799	13.067
2001	28.816	7.994	22.621	14.189
2002	29.424	9.535	23.116	15.843
2003	32.414	10.715	24.977	18.152

(1) Tiene conto dell'operazione di ripianamento per 83.057 mln.

Gli altri residui passivi sono aumentati rispetto alla consistenza iniziale (13.450 mln.) di 2.435 mln. ed ammontano a 15.885 mln.

In particolare, i residui per prestazioni istituzionali sono passati da 2.040 mln. a 3.288 mln. di cui 1.660 mln. riferiti alle rate di pensioni e 1.628 mln. alle prestazioni temporanee economiche.

I residui per trasferimenti passivi correnti sono aumentati da 2.444 mln. a 2.868 mln. di cui 1.082 mln. per contributi del Servizio sanitario nazionale, contributi ex Gescal, ex Enaoli, finanziamento asili nido, fondo di rotazione, fondo di rotazione per le politiche migratorie, fondo per la formazione professionale, ex ONPI e finanziamento Enti di patronato e di assistenza sociale da trasferire allo Stato, 1.773 mln. alle Regioni e Province autonome per contributi destinati al finanziamento del S.S.N..

RESIDUI PASSIVI AL NETTO DEL DEBITO VERSO LA TESORERIA (1)

(in milioni)

AGGREGATI	CONSISTENZA AL		VARIAZIONI	
	1/1/2003	31/12/2003	assolute	in %
1. RESIDUI DA SPESE CORRENTI				
1.1. Prestazioni istituzionali				
. Pensioni	582	1.660	1.078	...
. Prestazioni temporanee economiche	1.458	1.628	170	11,7
Totale	2.040	3.288	1.248	61,2
1.2. Trasferimenti passivi				
. allo Stato	167	463	296	...
. alle Regioni e Province autonome	1.721	1.773	52	3,0
. ad altri Enti	327	619	292	89,3
. ad altri	229	13	-216	-94,3
Totale	2.444	2.868	424	17,3
1.3. Altre uscite correnti				
. spese per gli Organi dell'Ente	2	5	3	...
. spese per il personale	232	247	15	6,5
. acquisto di beni e di servizi	662	687	25	3,8
. oneri finanziari	1.397	1.668	271	19,4
. oneri tributari	3	2	-1	-33,3
. rimborso di contributi	737	706	-31	-4,2
. altre spese correnti	125	455	330	...
Totale	3.158	3.770	612	19,4
TOTALE RESIDUI DA SPESE CORRENTI	7.642	9.926	2.284	29,9
2. RESIDUI DA USCITE PER MOVIMENTO DI CAPITALI	180	227	47	26,1
3. RESIDUI DA USCITE PER ESTINZIONE DI MUTUI ED ANTICIPAZIONI	1.442	0	-1.442	-100,0
4. RESIDUI DA USCITE PER PARTITE DI GIRO	5.628	5.732	104	1,8
TOTALE GENERALE RESIDUI PASSIVI	14.892	15.885	993	6,7

(1) debito di Tesoreria di cui ai capitoli 3 17 01 - 3 17 03.

... Non valutabile o non significativa.

Nell'appendice, come allegato D) è riportato un prospetto nel quale sono riepilogati i residui delle spese non obbligatorie al 31 dicembre 2003, analizzate per capitolo ed esercizio finanziario d'insorgenza.

RATEI PASSIVI

Risultano iscritti in 4.590 mln. e presentano un decremento di 19 mln. rispetto alla consistenza iniziale di 4.609 mln.

Sono costituiti quasi interamente da prestazioni delle gestioni amministrate economicamente pertinenti all'esercizio 2003 il cui impegno, in competenza finanziaria, avverrà nell'anno 2004.

DEBITI BANCARI E FINANZIARI

Sono aumentati nel corso dell'anno di 117 mln. Riguardano depositi cauzionali costituiti a garanzia di lavori e di prestazioni in corso di esecuzione, versamenti di somme da parte di Regioni a fronte di prestazioni erogate dall'INPS per conto delle Regioni stesse e debiti diversi.

RIMANENZE PASSIVE FINALI

Iscritte in 3.860 mln. presentano un aumento di 543 mln. che trova contropartita nel conto economico - parte seconda - fra le poste che non danno luogo a movimenti finanziari.

Fanno parte dell'aggregato le riserve tecniche (190 mln.) delle gestioni pensionistiche rette con il sistema tecnico-finanziario della capitalizzazione o della copertura di capitali, destinate alla copertura di prevedibili futuri oneri, la cui valutazione è stata effettuata sulla base delle norme che governano le gestioni interessate. Rientrano fra le rimanenze in discorso anche diversi fondi di accantonamento fra cui quello relativo agli oneri per pensionamenti anticipati (457 mln.), il fondo per la copertura degli oneri di cui alla legge n. 58/1992 (1.592 mln.) riguardante la costituzione di una unica posizione assicurativa del personale telefonico, il fondo per la copertura degli oneri di cui

alle leggi n. 336/1970 e n. 824/1971 (4 mln.), il fondo di accantonamento a copertura di prestazioni antitubercolari, art. 3, della legge n. 448/1998 (805 mln.), il fondo copertura benefici a datori di lavoro ex art. 28, D.L. n. 244/1995, convertito in legge n. 341/1995 (36 mln.), il fondo per la copertura degli oneri per maternità di cui alla legge n. 52/2000 (83 mln.), il fondo accantonamento contributo dello Stato Aziende Trasporti, ex decreto legge n. 256/2001, convertito in legge n. 334/2001 (45 mln.), il fondo accantonamento contributi dello Stato a copertura oneri pensionistici per totalizzazione periodi assicurativi, ex art. 71, legge n. 388/2000 (77 mln.), il fondo accantonamento contributo dello Stato in materia di ammortizzatori sociali, ex art. 2, legge n. 248/2001 (41 mln.), il fondo accantonamento contributo dello Stato di cui all'art. 80, c. 2 della legge n. 388/2000 (301 mln.) ed il fondo accantonamento contributo dello Stato per interventi salariali straordinari (11 mln.).

FONDI DI ACCANTONAMENTO

I fondi in questione passati in corso d'anno da 5.513 mln. a 5.160 mln., riguardano principalmente:

- i fondi liquidazione indennità di anzianità maturate a favore del personale dipendente (1.526 mln.);
- il fondo educazione orfani (38 mln.);
- il fondo accantonamento plusvalenza ed eccedenza del fondo ammortamento immobili, di cui alla legge n. 410/2001 per 160 mln..

La valutazione dei predetti fondi e' stata effettuata, laddove previsto, in modo che la loro consistenza, tenuto conto dei prelievi e delle assegnazioni dell'anno, corrisponda al 100% dei relativi oneri maturati alla fine del 2003.

**ACCANTONAMENTO PER LA COPERTURA DEGLI ONERI
DI CUI ALLE LEGGI N. 336/1970 E N. 824/1971**

(in migliaia)

GESTIONE	CONSISTENZA AL 1.1.2003	ACCANTONAMENTO DELL'ANNO	PRELIEVI DELL'ANNO	CONSISTENZA AL 31.12.2003
1. Fondo pensioni lavoratori dipendenti	6.244	8	2.050	4.202
2. Fondo di prev. per gli impiegati dipendenti dai concessionari del servizio di riscossione dei tributi	17	0	0	17
3. Fondo di previdenza per il personale delle abolite imposte di consumo	21	0	7	14
TOTALE	6.282	8	2.057	4.233

POSTE RETTIFICATIVE DELL'ATTIVO

Le poste rettificative dell'attivo, in corso d'anno, sono passate da 14.896 ml a 16.149 mln. e riguardano principalmente:

- il fondo svalutazione crediti contributivi (14.122 mln.);
- il fondo svalutazione crediti per prestazioni da recuperare (1.097 mln.);
- il fondo oscillazione titoli (2 mln.);
- il fondo ammortamento immobili (90 mln.);
- il fondo ammortamento mobili (827 mln.).

In relazione alla consistenza finale dei singoli fondi si forniscono le seguenti precisazioni.

Il Fondo svalutazione crediti contributivi si riferisce alle quote di svalutazione dei crediti vantati dall'Ente nei confronti dei datori di lavoro dipendente non agricolo (DM 10 e altre procedure), dei datori di lavoro agricolo, dei coltivatori diretti mezzadri e coloni, degli artigiani, degli addetti ad attività commerciali, degli iscritti al Fondo clero ed i crediti per contributi riscossi per conto terzi (contributi per il finanziamento del Servizio Sanitario Nazionale di competenza delle Regioni e Province autonome, contributi ex Gescal, Enaoli, Asili nido, Fondo di rotazione ed ex Onpi riscossi per conto dello Stato).

Non sono, però, svalutati i crediti che si riferiscono a somme che le aziende hanno chiesto di versare sulla base di piani di ammortamento come previsto dalle apposite leggi (costituzione di una unica posizione contributiva nel Fondo telefonici, riconoscimenti di maggiori anzianità contributive per le leggi n. 336/1970 e n. 824/1971, ecc.), in quanto ritenuti di riscossione certa.

La svalutazione è stata operata sulla base dei coefficienti indicati nella premessa della presente relazione.

I prelievi operati nell'anno ammontano complessivamente a 747 mln. e le assegnazioni a 1.608 mln..

La consistenza del Fondo svalutazione esprime un grado di inesigibilità

medio del 42,3% riferito al complesso dei crediti, compresi quelli non assoggettati alla svalutazione.

Il dettaglio dei prelievi, delle assegnazioni, della consistenza del Fondo al 31 dicembre sono indicati, per le gestioni interessate, nel prospetto della pagina seguente.

Il Fondo svalutazione crediti per prestazioni da recuperare passa da 775 mln. a 1.097 mln. per effetto degli accantonamenti (370 mln.) e dei prelievi (48 mln.) operati nell'anno sulla base delle valutazioni effettuate in relazione al grado di esigibilità dei crediti stessi.

Il Fondo ammortamento mobili passa da 765 mln. a 827 mln. e trova il suo fondamento nel principio fissato dall'art. 44 del Regolamento di contabilità. Il fondo in esame è la risultante delle quote di ammortamento applicate sui cespiti da ammortizzare nelle misure previste dal vigente Regolamento per la tenuta degli inventari.

Il Fondo ammortamento immobili passa da 84 mln. a 90 mln. e tiene conto, rispetto alla consistenza iniziale, delle quote di ammortamento computate nell'esercizio in misura percentuale rispetto al valore di bilancio di ciascun immobile al 1° gennaio.

FONDO PER LA DEFINIZIONE DEI RAPPORTI CON L'INAIL

Il fondo è stato costituito in attesa che siano definiti i rapporti patrimoniali fra INPS e INAIL sorti a seguito della soppressione del Servizio Contributi Agricoli Unificati e con il passaggio a detti enti dei relativi compiti, del personale e del patrimonio, ora affidato in gestione provvisoria all'INPS per quanto previsto dal DM. 23 gennaio 1996, pubblicato sulla G.U. - serie generale - n. 83 del 9 aprile 1996.

FONDO SVALUTAZIONE CREDITI CONTRIBUTIVI

(in milioni)

AGGREGATI	Crediti contributivi lordi al 31.12.2003	Movimento fondo svalutazione crediti - anno 2003				Crediti contributivi al netto della svalutazione al 31.12.2003
		All'inizio dell'anno	Prelievi dell'anno	Assegnazioni dell'anno	Alla fine dell'anno	
	(a)	(b)	(c)	(d)	(e)	$g = (a - e)$
CREDITI CONTRIBUTIVI ASSOGGETTATI A SVALUTAZIONE						
. datori di lavoro dipendente non agricolo	15.891	7.277	336	848	7.789	8.102
. datori di lavoro agricolo dipendente	3.048	1.372	11	119	1.480	1.568
. coltivatori diretti, coloni e mezzadri	1.026	237	22	27	242	784
. artigiani	4.625	1.806	152	294	1.948	2.677
. esercenti attività commerciali	4.407	1.648	211	315	1.752	2.655
. iscritti al Fondo clero	13	1	0	0	1	12
. lavoratori domestici	9	5	0	0	5	4
. casse marittime	27	11	1	3	13	14
. contributi liberi professionisti	57	31	0	0	31	26
. contributi da DM10/S (SSN Regioni e Prov. autonome)	1.575	872	14	2	860	715
TOTALE	30.678	13.260	747	1.608	14.121	16.557
CREDITI CONTRIBUTIVI NON ASSOGGETTATI A SVALUTAZIONE						
. valori capitali Fondo telefonici	2.403	0	0	0	0	2.403
. contributi diversi	283	0	0	0	0	283
TOTALE CREDITI CONTRIBUTIVI	33.364	13.260	747	1.608	14.121	19.243
PERCENTUALE MEDIA DI SVALUTAZIONE	33.364				14.121	42,3

FONDO SVALUTAZIONE CREDITI PER PRESTAZIONI DA RECUPERARE

(in migliaia)

GESTIONI	CONSISTENZA AL 1.1.2003	ACCANTONAMENTI DELL'ANNO	PRELIEVI DELL'ANNO	CONSISTENZA AL 31.12.2003
1. Fondo pensioni lavoratori dipendenti	435.012	205.262	21.666	618.608
2. Gestione dei contributi e delle prestaz. previd. dei coltivatori diretti, mezzadri e coloni	14.616	8.575	739	22.452
3. Gestione dei contributi e delle prestazioni previdenziali degli artigiani	27.141	10.158	1.752	35.547
4. Gestione dei contributi e delle prestazioni previdenziali degli esercenti attività comm.	26.071	14.939	1.452	39.558
5. Fondo di previdenza per il personale delle abolite imposte di consumo	64	37	0	101
6. Gestione speciale di previd. per i dipendenti da imprese esercenti miniere, cave e torbiere	163	149	12	300
7. Fondo integrativo dell'AGO per l'IVS a favore del personale dipen. da aziende priv. del gas	5	0	0	5
8. Fondo di prev. per gli impiegati dipendenti dai concess. del servizio di riscossione dei tributi	4	2	1	5
9. Fondo di previdenza per il clero secolare e per i ministri di culto delle confessioni diverse dalla cattolica	79	0	1	78
10. Assicurazione facoltativa per l'invalidità e la vecchiaia	75	0	18	57
11. Gestione prestazioni temporanee ai lavoratori dipendenti	66.312	10.489	9.141	67.660
12. Gestione per l'erogazione del trattamento speciale DS frontalieri	37	0	6	31
13. Gestione degli interventi assistenziali e di sostegno alle gestioni previdenziali	160.229	69.044	8.763	220.510
14. Gestione per l'erogazione delle pensioni, assegni e indennità agli invalidi civili	45.172	51.164	4.774	91.562
15. Gestio speciale Ferrovie dello Stato	372	622	0	994
Totale	775.352	370.443	48.325	1.097.470

RESIDUI PASSIVI

(in milioni)

AGGREGATI	1/1/2003 (1)	31/12/2003	var. assol.	var. %
1. RESIDUI DA SPESE CORRENTI	7.641	9.927	2.286	29,9
1.1. Spese per gli Organi dell'Ente	2	5	3	...
1.2. Oneri per il personale in servizio	231	244	13	5,6
1.3. Oneri per il personale in quiescenza	1	3	2	...
1.4. Spese per acquisto beni consumo e servizi	662	687	25	3,8
1.5. Spese per prestazioni	2.040	3.288	1.248	61,2
- pensioni e relativi trattamenti per carichi familiari	582	1.660	1.078	...
- prestazioni anticipate dalle aziende tenute alla presentazione delle denunce rendiconto	1.349	1.455	106	7,9
- Altre prestazioni	109	173	64	58,7
1.6. Trasferimenti passivi	2.444	2.869	425	17,4
- contributi sociali di malattia da trasferire allo Stato	167	169	2	1,2
- contributi sociali di malattia di pertinenza delle Regioni e delle Province autonome	1.721	1.773	52	3,0
- contributi riscossi per conto terzi	327	613	286	87,5
- altri	229	314	85	37,1
1.7. Oneri finanziari	1.397	1.668	271	19,4
1.8. Oneri tributari	3	3	0	0,0
1.9. Poste correttive di entrate	826	1.122	296	35,8
- rimborso di contributi	737	706	-31	-4,2
- sgravi contributivi e rimborsi vari	89	416	327	...
1.10. Spese non classificabili in altre voci	35	38	3	...
- spese legali per recupero crediti contrib e prestaz	32	8	-24	...
- spese gestione e vendita immobili cartolarizzati	0	6	6	...
- somme dovute alla S.C.I.P. per immobili cartolariz	0	6	6	...
- altre	3	18	15	...

(1) Comprende i residui dell'ex INPDAl.

RESIDUI PASSIVI

(in milioni)

AGGREGATI	1/1/2003 (1)	31/12/2003	var. assol.	var. %
2. RESIDUI SPESE PER MOVIMENTO DI CAPITALI	180	226	46	25,6
2.1. Acquisizione di beni di uso durevole	0	0	0	0,0
2.2. Acquisizione di immobilizzazioni tecniche	91	101	10	11,0
2.3. Partecipazioni e acquisto di valori mobiliari	3	3	0	0,0
2.4. Concessioni di crediti e anticipazioni	85	122	37	43,5
2.5. Ind anzianità e similari a pers cessato dal servizio	1	0	-1	0,0
3. ESTINZIONE DI MUTUI E ANTICIPAZIONI PASSIVE	40.401	43.129	2.728	6,8
3.1. Rimborso di anticipazioni passive	40.401	43.129	2.728	6,8
3.2. Estinzione di debiti diversi	0	0	0	0,0
4. PARTITE DI GIRO	5.629	5.732	103	1,8
TOTALE GENERALE	53.851	59.014	5.163	9,6

(1) Comprende i residui dell'ex INPDAl.

COSTI DI AMMINISTRAZIONE

A completamento delle informazioni riguardanti l'andamento delle spese, si ritiene utile fornire alcune indicazioni in merito ai costi di amministrazione rilevati dall'Istituto nel corso dell'esercizio 2003 per l'assolvimento dei propri compiti istituzionali.

I costi di gestione dal punto di vista economico ammontano a **3.330,4 mln.**, con un aumento del 8,6% rispetto all'anno precedente (**3066,3 mln.**) e riguardano, in particolare per:

2177,3 mln. i costi del personale con una aumento del 13,6% rispetto al 2002 (**1.917,2 mln.**);

929,8 mln. le spese per l'acquisto di beni e servizi, con una diminuzione dell'1,3% rispetto al 2002 (**942,2 mln.**);

10,1 mln. le spese per gli Organi dell'Ente e le Commissioni con una diminuzione del 2,9% rispetto al 2002 (**10,4 mln.**);

213,1 mln. gli altri oneri di funzionamento che rispetto al 2002 (**196,5 mln.**) presentano un aumento dell'8,4%.

Per l'analisi delle singole voci aventi natura finanziaria, si rinvia al commento - già svolto in altra parte della presente relazione - delle spese finanziarie di competenza di parte corrente.

I costi di amministrazione, aventi natura economica non finanziaria, ricompresi nel citato importo totale di **3.330,4 mln.**, ammontano a **366,6 mln.** (208,7 mln. nel 2002) e riguardano quasi interamente per:

- 275,4 mln.** l'accantonamento al Fondo indennità di quiescenza del personale (**121,5 mln.** nel 2002);
- 2,0 mln.** l'accantonamento al Fondo per il trattamento di fine rapporto per il personale (8,7 mln 2002);
- 18,3 mln.** l'onere per canone d'uso dei locali di proprietà adibiti ad uffici (**17,8 mln.** nel 2002);
- 0,3 mln.** l'onere per il canone d'uso dei locali adibiti a Cral (**0,3 mln.** nel 2001);
- 4,1 mln.** l'onere del soppresso Fondo di previdenza (**2,1 mln.** per l'anno 2001);
- 64,9 mln.** le quote di ammortamento dei mobili, arredi, apparecchiature varie, automezzi, macchine ed attrezzature connesse con l'elaborazione automatica dati e prodotti programma (software) connessi con la realizzazione di procedure automatizzate (**58,1 mln.** nel 2002).
- 1,6 mln.** accantonamento al fondo imposte

Nelle tabelle che seguono si fornisce la disaggregazione, per tipologia di spesa, dei costi di amministrazione, sia dal punto di vista finanziario che da quello economico afferenti gli anni 2002 e 2003.

In altra successiva tabella, si forniscono, inoltre, per ciascuna gestione assicurativa:

- i costi di gestione lordi 2003;
- le somme recuperate;
- i residui insussistenti passivi eliminati;
- i residui attivi eliminati;
- i costi netti alle stesse attribuiti;
- i costi relativi alla gestione degli immobili cartolarizzati;
- le spese di amministrazione, comprensive di quelle annesse agli immobili cartolarizzati, attribuiti alle gestioni e fondi.

COSTI DI GESTIONE DELL'I.N.P.S. - QUADRO RIASSUNTIVO - (*)
(in termini finanziari di competenza ed economici - in unità di Euro)

Tipologia e Descrizione dei costi	Rendiconto 2003		Rendiconto 2002	
	Impegni finanziari	Oneri economici	Impegni finanziari	Oneri economici
1 - PERSONALE	1.963.622.276	2.177.310.927	1.852.167.293	1.917.248.890
1.1. - Personale in servizio	1.647.221.655	1.647.505.706	1.518.899.150	1.519.183.201
1.1.1. - Emolumenti fissi ed accessori	1.647.221.655	1.647.505.706	1.518.899.150	1.519.183.201
1.1.2. - Oneri miglioramenti rinnovo contratto	0	0	0	0
1.2. - Buonuscita al personale cessato dal servizio	68.136.416	277.479.166	67.626.253	130.326.733
1.3. - Personale in quiescenza	248.264.205	252.326.055	265.641.891	267.738.956
 2 - ACQUISTO DI BENI DI CONSUMO, DI SERVIZI ED IMMOBILIZZAZIONI TECNICHE	 949.952.056	 929.833.613	 942.135.488	 942.162.384
2.1. - Elaborazione automatica dati	140.568.877	128.191.476	156.407.116	139.828.616
- <i>beni e servizi</i>	74.605.181	74.605.181	93.323.087	93.323.087
- <i>immobilizzazioni tecniche</i>	65.963.696	53.586.295	63.084.028	46.505.529
2.2. - Altri acquisti per il funzionamento degli Uffici	324.934.329	317.193.286	348.113.792	364.719.187
- <i>beni e servizi</i>	287.556.798	287.569.647	335.263.422	335.192.934
- <i>immobilizzazioni tecniche</i>	37.377.532	29.623.638	12.850.369	29.526.253
 TOTALE (2.1 e 2.2)	 465.503.206	 445.384.762	 504.520.908	 504.547.803
2.3. - Servizi affidati ad altri Enti	484.448.850	484.448.850	437.614.581	437.614.581
 3 - ALTRI ONERI DI FUNZIONAMENTO	 221.669.199	 223.257.911	 206.868.718	 206.868.718
3.1.- Organi e Commissioni dell'Ente	10.141.381	10.141.381	10.410.416	10.410.416
3.2.- Altre spese	211.527.818	213.116.530	196.458.302	196.458.302
 COMPLESSO COSTI DI GESTIONE	 3.135.243.532	 3.330.402.451	 3.001.171.500	 3.066.279.992

*Tutti gli oneri e spese relativi ai costi di gestione sono al netto di quelli afferenti gli stab. reddito e la Casa di riposo di Camogli

I.N.P.S. - Direzione Centrale Finanza, Contabilità e Bilancio
COSTI DI GESTIONE DELL'I.N.P.S. - SPESE PER il PERSONALE
(in termini finanziari di competenza ed economici - in unità di Euro)

Tipologia e Descrizione dei costi	Rendiconto 2003		Rendiconto 2002	
	Impegni finanziari	Oneri economici	Impegni finanziari	Oneri economici
1.1. - Personale in Servizio				
1.1.1. - Emolumenti fissi ed accessori				
Capitolo				
10201 . Emolumenti fissi	835.306.427	835.306.427	716.140.861	716.140.861
10205/206/207/214/220/2 . Compensi accessori	447.926.578	447.926.578	481.021.524	481.021.524
10225/226/227/229				
10215 . Oneri al personale ruolo prof.le	25.905.445	25.905.445	12.748.187	12.748.187
10209 . Oneri previdenziali-assistenz.	275.766.915	275.766.915	254.939.021	254.939.021
10223 . indennità sostitutiva del preavviso	558.634	558.634	681.276	681.276
10213 . Formazione ed addestramento	5.048.987	5.048.987	5.123.440	5.123.440
10433-10228 . Servizio mensa per il personale	39.257.726	39.257.726	30.757.086	30.757.086
10681 . Interventi assistenziali	16.796.565	16.796.565	16.733.204	16.733.204
Componente econ. . Canone d'uso locali CRAL		284.051		284.051
10684 . Equo indennizzo al personale	650.770	650.770	753.210	753.210
Componente econ. . Interessi su prestiti al personale		0		
10219 - Oneri prog.Spec.art.18 L88/89	3.608	3.608	1.342	1.342
Totale	1.647.221.655	1.647.505.706	1.518.899.150	1.519.183.201
1.1.2. - Oneri miglioramento rinnovo contratto				
Capitolo 10299	0	0		0
Totale 1.1.	1.647.221.655	1.647.505.706	1.518.899.150	1.519.183.201
1.2. - Buonuscita al personale cessato dal servizio				
Capitolo				
21501-21504 Indennità di buonuscita (*)	68.136.416	277.479.166	67.626.253	130.326.733
Totale	68.136.416	277.479.166	67.626.253	130.326.733
1.3. - Personale in quiescenza				
Capitolo				
10301-10305 . Quote pensioni ed oneri ex LL: 336/70 e 824/71 - Tratt.pens.int.	248.264.205	248.264.205	265.641.891	265.641.891
- Disavanzo F.do di previdenza		4.061.850		2.097.065
Totale	248.264.205	252.326.055	265.641.891	267.738.956
COMPLESSO	1.963.622.276	2.177.310.927	1.852.167.293	1.917.248.890

(*) DATO ECONOMICO : Quota di accantonamento dell'anno

COSTI DI GESTIONE DELL'I.N.P.S. - SPESE PER ACQUISTO DI BENI DI CONSUMO, SERVIZI E IMMOB.TECNICHE

(in termini finanziari di competenza ed economici - in unità di Euro)

Tipologia e Descrizione dei costi	Rendiconto 2003		Rendiconto 2002	
	Impegni finanziari	Oneri economici	Impegni finanziari	Oneri economici
2.1. - Elaborazione automatica dati				
Capitolo				
10439-10440-10441 . Noleggio ed assistenza tecnica				
10442-10449-10450 elaboratori, apparecchiature ausi-				
10451 liarie, sottosistemi terminali, linee				
telefoniche e materiale di consu-				
mo e colleg. telematici altri Enti	74.605.181	74.605.181	93.323.087	93.323.087
21208 - 21209-21212 . Acquisto macchine e prodotti pro-				
gramma (*)	65.963.696	53.586.295	63.084.028	46.505.529
Totale	140.568.877	128.191.476	156.407.116	139.828.616
2.2.1. - Acquisto, manutenzione e noleggio: mobili				
macchine ed automezzi				
Capitolo				
10409 - 10410 . Manutenzione e noleggio macchi-				
ne, mobili e automezzi	6.490.846	6.490.846	5.378.556	5.378.556
21203 - 21204 . Acquisto mobili, macchine, auto-				
mezzi e grandi manutenzioni (*)	8.961.475	11.349.007	12.048.975	11.656.842
Totale	15.452.321	17.839.853	17.427.531	17.035.398
2.2.2. - Locali ed utenze				
Capitolo				
10415 . Affitto locali	55.675.421	55.675.421	53.327.842	53.327.842
10416 . Manutenzione locali	11.643.020	11.643.020	30.795.910	30.795.910
10414 . Conduzione, pulizia, vigilanza	60.455.729	60.455.729	62.029.631	62.029.631
10412 . Illuminazione e forza motrice	15.507.367	15.507.367	15.407.766	15.407.766
10413 . Riscaldamento e condizionamento	12.188.689	12.188.689	11.351.939	11.351.939
21201 - 21503 . Acquisto, costruz.imm.strum.-ass.				
21210-21211 TFR portieri stabili misti (**)	28.416.057	18.274.631	801.394	17.869.410
Totale	183.886.283	173.744.858	173.714.482	190.782.498

(*) DATO ECONOMICO : Quota di ammortamento dell'anno

(**) DATO ECONOMICO : Canone d'uso

COSTI DI GESTIONE DELL'I.N.P.S. - SPESE PER ACQUISTO DI BENI DI CONSUMO, SERVIZI E IMMOB.TECNICHE

(in termini finanziari di competenza ed economici - in unità di Euro)

Tipologia e Descrizione dei costi	Rendiconto 2003		Rendiconto 2002	
	Impegni finanziari	Oneri economici	Impegni finanziari	Oneri economici
2.2.3. - Postali, telefoniche, trasporti e facchinaggio Capitolo 10411 - 10418	74.148.399	74.148.399	102.079.509	102.079.509
2.2.4. - Stampati, cancelleria e lavori di tipografia Capitolo 10405 - 10406	6.220.180	6.220.180	8.345.716	8.345.716
2.2.5. - Accertamenti sanit. per concessione di prest. Capitolo 10419 . Compensi ai medici liberi professionisti a capitolato, ai medici specialisti esterni ed ai laboratori di analisi 21502 . Premio di operosità ai medici liberi professionisti con incarico a capitolato cessati dal servizio (*) Totale	 1.368.302 0 1.368.302	 1.368.302 12.850 1.381.151	 1.411.368 85.421 1.496.789	 1.411.368 14.933 1.426.301
2.2.6. - Altri beni e servizi (Convegni, libri e riviste, consulenze, spese di rappresentanza traduzioni, erogazioni pubblicitarie, ecc.) Capitolo 10401-10417-10424-10425 -10430 -10436 -10447 -10448-	10.422.703	10.422.703	11.658.577	11.658.577
2.2.7. - Concorsi Capitolo 10408	590.181	590.181	1.025.322	1.025.322

(*) DATO ECONOMICO: quota di accantonamento dell'anno

I.N.P.S. - Direzione Centrale Finanza, Contabilità e Bilancio
COSTI DI GESTIONE DELL'I.N.P.S. - SPESE PER ACQUISTO DI BENI DI CONSUMO, SERVIZI E IMMOB.TECNICHE
(in termini finanziari di competenza ed economici - in unità di Euro)

Tipologia e Descrizione dei costi	Rendiconto 2003		Rendiconto 2002	
	Impegni finanziari	Oneri economici	Impegni finanziari	Oneri economici
2.2.8. - Visite mediche di controllo Capitolo 10438	32.845.961	32.845.961	32.365.865	32.365.865
Totale acquisto beni e servizi (2.2.)	243.975.570	317.193.286	236.663.245	364.719.187
2.3. - Servizi affidati ad altri Enti Capitolo				
10420 02 . Amm.ne Poste (pag. pensioni)	131.159.739	131.159.739	205.409.361	205.409.361
10422 . Banche e poste - servizio cassa	102.307.273	102.307.273	99.141.822	99.141.822
10420 07 /08 / 09 /10/11/ . Consorzio esattori, esattori e ricevi	43.360	43.360	20.984	20.984
10420 03 /04 /05 /06 . Casse marittime ed altri Enti	12.859.930	12.859.930	11.365.803	11.365.803
10420/12/20/21 . Spese servizi svolti CAF, ISEE, CU	233.625.422	233.625.422	119.777.377	119.777.377
10420/19 - Spese convenzione INPS-Siae	4.396.279	4.396.279	1.896.720	1.896.720
10437 . Unità sanitarie locali	56.848	56.848	2.514	2.514
Totale	484.448.850	484.448.850	437.614.581	437.614.581
COMPLESSO	868.993.297	929.833.612	830.684.941	942.162.384

I.N.P.S. - Direzione Centrale Finanza, Contabilità e Bilancio
COSTI DI GESTIONE DELL'I.N.P.S. - ALTRI ONERI DI FUNZIONAMENTO -
(in termini finanziari di competenza ed economici - in unità di Euro)

Tipologia e Descrizione dei costi	Rendiconto 2003		Rendiconto 2002	
	Impegni finanziari	Oneri economici	Impegni finanziari	Oneri economici
3.1.1. - Presidenza, Organi collegiali centrali di amministrazione, Comitati regionali e provinciali, altre Commissioni e Comitati centrali e periferici Capitolo 10101 - 10102 - 10104 - 10105 - 10107 - 10407(.)	7.900.065	7.900.065	8.638.683	8.638.683
3.1.2. - Collegio dei Sindaci Capitolo 10103 - 10106	2.241.316	2.241.316	1.771.733	1.771.733
Totale 3.1.	10.141.381	10.141.381	10.410.416	10.410.416
3.2.1. - Spese legali connesse al recupero di contributi, concessione di prestazioni ed altre controversie Capitolo 11001 - 11003 - 11004 - 11009 (1)	176.650.170	176.650.170	189.981.442	189.981.442
3.2.2. - Altri oneri (tributi diversi, risarcimenti, premi di assicurazione, ecc.) 10444-10452-53-54-10661-10675-10676-10682-10683-10805-11011-10903	34.877.648	34.877.648	6.476.861	6.476.861
Acc.to al fondo imposte (*)		1.588.712		
Totale 3.2	211.527.818	213.116.530	196.458.302	196.458.302

(.) Commissioni e Comitati

(*) DATO ECONOMICO: quota di accantonamento dell'anno

(1) Al netto del risarcimento a diretto carico del FPLD

COSTI DI GESTIONE DELL'I.N.P.S. - ONERI RELATIVI AGLI IMMOBILI CARTOLARIZZATI-**(in termini finanziari di competenza ed economici - in unità di Euro)**

Tipologia e Descrizione dei costi	Rendiconto 2003		Rendiconto 2002	
	Impegni finanziari	Oneri economici	Impegni finanziari	Oneri economici
4.1.1. - Oneri relativi agli immobili cartolarizzati 11014-11015	105.934.163	105.934.163		
Totale 4.1	105.934.163	105.934.163		

**SPESE DI AMMINISTRAZIONE
CONSUNTIVO 2003**

GESTIONI	TOTALE SPESE DI AMMINISTRAZIONE	RECUPERI DI SPESE DI AMM.NE	RESIDUI INSUSSISTENTI	ELIMINAZ. RESIDUI ATTIVI	TOTALE SPESE DI AMM. AL NETTO DEI RECUPERI E INSUSSISTENZE	GESTIONE	GESTIONE	TOTALE SPESE DI AMM. AL NETTO DI REC RES + CARTOL.
						IMMOBILI CART. INPS	IMMOBILI CART. INPDAI	
FONDO PENSIONI LAV. DIPENDENTI	1.472.355,274,22	77.883.116,03	23.249.378,48	6.275,95	1.371.229.055,66	521.268,59		1.371.750.324,25
FONDO PREV. PERS. TELEFONI	7.625.190,60	362.936,00	149.476,00		7.112.778,60	2.966.834,77		10.079.613,37
GEST.TRATT.PERS.ENTI PUBBL.CREDIT.	2.344.928,67	102.867,00	119.706,00		2.122.355,67			2.122.355,67
FONDO SPEDIZIONIERI DOGANALI	347.405,64	16.938,00	5.049,00		325.418,64	53.656,66		379.075,30
GESTIONE IMMOBILI	98.624,00	4.829,00			93.795,00			93.795,00
F.DO PREV.PERS.LAV.DA RESP.FAMIL.	135.659,09	6.756,00	1.065,00		127.838,09	1.543.434,67		1.671.272,76
GEST. DEI TRATTAM. DI FAMIGLIA	110.611.554,25	5.611.455,00	1.394.667,00		103.605.432,25			103.605.432,25
GEST. INTEGRAZ.SAL.LAV.EDILIZIA	14.822.666,20	739.722,00	326.536,00		13.756.408,20			13.756.408,20
GEST. INTEGRAZ.SAL. LAV.LAPIDEO IND.	525.140,41	27.147,00	7.333,00		490.660,41			490.660,41
GEST. INTEGRAZ.SAL.LAV.LAPIDEO ART.	427.873,67	22.230,00	5.211,00		400.432,67			400.432,67
GEST. INTEGRAZ.SAL.LAV. INDUSTRIA	26.823.495,53	1.396.775,00	375.562,00		25.051.158,53			25.051.158,53
GEST. TRATT.SOST.RETR.LAV.AGRICOLT.	4.123.034,96	192.353,00	152.685,00		3.777.996,96			3.777.996,96
F.DO RIMP.LAV.EXTRACOM.L.943/86	354.316,41	39.484,00	69.766,00		245.066,41			245.066,41
GEST. DEI TRATT. DI DISOCCUPAZIONE	196.768.835,56	14.711.350,49	3.668.574,55		178.388.910,52			178.388.910,52
GEST.F.DO GAR.TRATT. FINE RAPPORTO	19.115.892,08	1.127.473,00	2.060.476,00		15.927.943,08			15.927.943,08
GEST.PREST.ECON.TEMP. EX EE.DIS.	219.790.484,12	10.922.380,00	3.455.781,00		205.412.323,12			205.412.323,12
GEST.TRATT. DI RICHIAMO ALLE ARMI	5.611,99	274,00	49,00		5.288,99			5.288,99
Totale Prestazioni Temporanee	593.368.905,18	34.790.643,49	11.516.640,55		547.061.621,14	77.389,88		547.139.011,02
GEST.EROG.TRATT.SPEC.DS FRONTAL.	179.679,85	5.085,00	2.144,00		172.450,85	7.151,41		179.602,26
PRESTAZ. TBC - GESTIONE IMMOBILI	12.590,00	616,00			11.974,00			11.974,00
FONDO EDUCAZ. ORFANI PERS. INPS	23.897,68	1.290,00	310,00		22.297,68			22.297,68
FONDO PREV. PERS. ENEL E AZ.PRIV.	10.840.039,04	422.836,00	183.286,00		10.233.917,04	159.937,78		10.393.854,82
FONDO PREV. PERS. TRASPORTI	14.696.424,85	434.176,00	233.140,00		14.029.108,85	702.308,81		14.731.417,66
GESTIONE IMMOBILI	29.187,00	1.429,00			27.758,00			27.758,00
FONDO PREV. PERS. IMP. CONSUMO	1.080.778,26	53.084,00	20.992,00		1.006.702,26	18.888,37		1.025.590,63
FONDO PREV. PERSONALE VOLO	1.364.450,00	70.222,00	36.487,00		1.257.741,00	2.281.593,61		3.539.334,61
GEST. SPEC. PREV. MINATORI	542.807,79	26.048,00	12.641,00		504.118,79	86,24		504.205,03
FONDO PREV.PERS.ESATT.-F.DO SPEC.	1.916.950,24	92.891,00	28.157,00		1.795.902,24	75.131,81		1.871.034,05
FONDO PREV.PERS.ESATT.-PR.CAPIT.	756.546,96	45.260,00	9.821,00		701.465,96	201.555,83		903.021,79
GEST.SPEC.TRATT.PENS.E. DISCIOLTI	1.425.994,62	78.708,00	18.822,00		1.328.464,62			1.328.464,62
F.DO PREV.PERS.P.GENOVA-TRIESTE	140.801,42	6.029,00	5.749,00		129.023,42			129.023,42
FONDO PREV. ISCRIZ. COLLETTIVE	113.964,45	8.789,00	10.613,00		94.562,45	38.188,59		132.751,04
F.DO PREV. CLERO E CULTI DIVERSI	1.200.431,33	59.285,00	27.037,00		1.114.109,33	137.145,06		1.251.254,39
ASSICURAZIONI FACOLTATIVE I.V.	680.898,04	31.119,00	4.506,00		645.273,04	311.363,86		956.636,90
FONDI VARI - ISES	8.860,57	430,00	145,00		8.285,57	826,93		9.112,50
FONDI VARI - INCIS	9.165,57	444,00	149,00		8.572,57			8.572,57
FONDI VARI - IACP	5.287,85	253,00	107,00		4.927,85			4.927,85
F.DO SOST.REDDITO PERS. CREDITO	1.824.690,52	83.052,00	34.995,00		1.706.643,52			1.706.643,52
F.DO SOST.REDDITO PERS. CRED.COOP.	294.713,10	16.873,00	4.278,00		273.562,10			273.562,10
F.DO EX MONOPOLI DI STATO	256.155,09				256.155,09			256.155,09
F.DO PREV. DIRIGENTI AZIENDE INDUSTR.	28.260.856,88	1.387.965,00	133.380,00		26.739.511,88		15.857.351,69	42.596.863,57
F.DO SOL.PERS.IMP.ASS.IN LIQUID.COAT.	212.308,32	10.095,00	7.947,00		194.266,32			194.266,32

**SPESE DI AMMINISTRAZIONE
CONSUNTIVO 2003**

GESTIONI	TOTALE SPESE DI AMMINISTRAZIONE	RECUPERI DI SPESE DI AMM.NE	RESIDUI INSUSSISTENTI	ELIMINAZ. RESIDUI ATTIVI	TOTALE SPESE DI AMM. AL NETTO DEI RECUPERI E INSUSSISTENZE	GESTIONE	GESTIONE	TOTALE SPESE DI AMM. AL NETTO DI REC RES + CARTOL.
						IMMOBILI CART. INPS	IMMOBILI CART. INPDAI	
GEST.CONTR. E PRESTAZ. CD/CM	185.221.659,98	9.067.576,00	1.959.952,00		174.194.131,98	46,50		174.194.178,48
GEST.CONTR. E PRESTAZ. ARTIGIANI	199.335.140,98	10.052.345,00	3.426.226,00		185.856.569,98	4.753,17		185.861.323,15
GEST.CONTR. E PRESTAZ. COMMERC.	176.414.992,55	8.775.008,00	3.053.477,00		164.586.507,55	461,61		164.586.969,16
GEST.LAVORATORI PARASUBORDINATI	15.669.436,91	847.567,00	1.248.313,00		13.573.556,91			13.573.556,91
FONDO INTEGR.PERS. AZIENDE GAS	1.229.225,07	40.681,00	39.723,00		1.148.821,07	968.576,34		2.117.397,41
GESTIONE IMMOBILI	10.683,00	523,00			10.160,00			10.160,00
F.DO COP.ASS.PREV.PER.NON COP.CONT.	44.004,00	2.834,00	750,00		40.420,00			40.420,00
STABILIM. TERMALI IN CONVENZIONE	501.042,31	26.817,00	5.954,00		468.271,31			468.271,31
CASA DI RIPOSO DI CAMOGLI	164.901,44	8.670,00	1.910,00		154.321,44			154.321,44
GEST. INV. PATRIM. IMMOBILIARI	1.270.510,19	74.460,00	30.155,00		1.165.895,19			1.165.895,19
SCAU	14.373,00	1.373,00			13.000,00			13.000,00
SCAU	763,00	37,00			726,00			726,00
GEST. INV. PATRIM. MOBILIARI	289.987,73	30.397,00	9.338,00		250.252,73			250.252,73
SCAU	5.669,00				5.669,00			5.669,00
F.DO TRATT.PENS.PERSONALE FF.SS.	15.519.046,87	11.060.505,98	198.607,00		4.259.933,89			4.259.933,89
GIAS - ONERI PREST.EC. PER LA TBC	21.767.385,80	963.090,00	218.700,00		20.585.595,80			20.585.595,80
GIAS - EROGAZ.PENS. CD/CM ANTE 89	76.803.686,31	3.310.115,00	722.216,00		72.771.355,31			72.771.355,31
GIAS - EROGAZIONI PENSIONISTICHE	106.803.029,50	4.751.366,00	1.303.473,00		100.748.190,50			100.748.190,50
GIAS - EROGAZ. MANTENIM. SALARIO	94.069.907,39	4.582.579,00	2.173.429,00		87.313.899,39			87.313.899,39
GIAS - EROGAZ. TRATTAM. FAMIGLIA	4.267.562,00	204.701,00	43.760,00		4.019.101,00			4.019.101,00
GIAS - SGRAVI ONERI SOCIALI	40.317.850,55	1.815.744,00	459.791,00		38.042.315,55			38.042.315,55
GIAS - INTERVENTI DIVERSI	165.964,93	8.074,00	1.654,00		156.236,93			156.236,93
Totale GIAS	344.195.386,48	15.635.669,00	4.923.023,00		323.636.694,48			323.636.694,48
GEST.RISC.CONT.SERV.SAN.NAZ.REGIONI	648.661,61	28.561,00	27.388,00		592.712,61			592.712,61
GEST.RISC.CONT.SERV.SAN.NAZ. 1/80	105.325,50	62.568,00	13.091,00		29.666,50			29.666,50
GEST.RISC.CONT.SERV.SAN.NAZ. 12/79	25.493,93	21.034,00	269,00		4.190,93			4.190,93
GEST.C/TERZI - EX E.N.A.O.L.I	12.794,48	687,00	195,00		11.912,48			11.912,48
GEST.C/TERZI - EX GESCAL	9.029,45	2.242,00	629,00		6.158,45			6.158,45
GEST.C/TERZI - ASILI NIDO	8.421,61	422,00	159,00		7.840,61			7.840,61
GEST.C/TERZI - F.DO ROTAZ.PROG.SPEC.	3.320.945,27	179.014,00	76.363,00		3.065.568,27			3.065.568,27
F.DO NAZ.POLIT..MIG.E F.DO FOR.PROF.	56.136,61	19.747,00	2.243,00		34.146,61			34.146,61
FONDO INVALIDI CIVILI	243.776.051,44	18.327.631,00	17.595.327,00		207.853.093,44			207.853.093,44
GESTIONE IMMOBILI INPDAI	399.301,28	10.134,00			389.167,28			389.167,28
FONDO INTERNO DI PREVIDENZA						1.854.073,78		1.854.073,78
TOTALE GENERALE	3.330.402.450,52	190.280.567,50	68.429.113,03	6.275,95	3.071.699.045,94	11.924.674,27	15.857.351,69	3.099.481.071,90

PARTE SESTA

QUADRO DI RIFERIMENTO NORMATIVO

La normativa elencata comprende i provvedimenti legislativi di maggiore interesse per l'attività dell'Istituto, emanati nel corso dell'anno 2003 o aventi, comunque, effetti sull'esercizio finanziario suddetto.

Decreto legge in data 11 giugno 2002, n. 108 convertito, con modificazioni, nella legge in data 31 luglio 2002, n. 172 "Disposizioni urgenti in materia di occupazione e previdenza".

Il decreto reca nuove disposizioni in materia di proroghe dell'indennità di mobilità, inerenti ad interventi relativi a situazioni di crisi aziendale e disposizioni in materia di contribuzione e di pensioni.

In particolare prevede:

- i lavoratori dipendenti da aziende, già operanti nelle aree nelle quali siano stati attivati strumenti della programmazione negoziata, appaltatrici di lavori presso unità produttive di imprese nel settore petrolifero e petrolchimico con un organico di almeno 300 dipendenti, hanno diritto ad una proroga dell'indennità di mobilità per un massimo di trentasei mesi e, comunque, non oltre il termine di conseguimento del diritto al trattamento pensionistico di anzianità o di vecchiaia.

Destinatari della proroga sono i lavoratori ultracinquantenni, nel limite massimo di 630 unità, collocati in mobilità e licenziati o che saranno licenziati, a seguito di processi di ridimensionamento dei predetti appalti, dal 29 marzo 2001 al 31 dicembre 2003.

La misura dell'indennità di mobilità relativa al periodo di proroga è ridotta del 20% rispetto alla misura già decurtata al termine del primo anno di fruizione;

- i lavoratori, dipendenti da aziende operanti nel settore tessile ed ubicate nei territori di cui all'obiettivo 1 del Regolamento (Ce) n. 1260/1999 del Consiglio del 21 giugno 1999, e successive modificazioni, che hanno fruito, dal giugno 1996 e senza soluzione di

continuità, del trattamento straordinario di integrazione salariale per ristrutturazione aziendale, hanno diritto ad una proroga dell'indennità di mobilità per un massimo di quarantotto mesi e, comunque, non oltre il termine di conseguimento del diritto al trattamento pensionistico di anzianità o di vecchiaia.

Destinatari della proroga sono i lavoratori ultracinquantenni, nel limite massimo di 120 unità, collocati in mobilità e licenziati o che saranno licenziati dal 1° giugno 2002 al 31 maggio 2003, e in favore dei quali la durata dell'indennità è stabilita in quarantotto mesi.

La misura dell'indennità di mobilità relativa al periodo di proroga è ridotta del 20% rispetto alla misura già decurtata al termine del primo anno di fruizione;

- le aziende del settore petrolifero e petrolchimico e del settore tessile, interessate agli interventi sopramenzionati, sono tenute a versare all'INPS, all'atto del pagamento delle somme previste dall'art. 5, c. 4, della legge n. 223/1991, una somma aggiuntiva pari a sei mensilità di indennità di mobilità spettante ai singoli lavoratori, compresi gli oneri relativi alla contribuzione figurativa;
- l'obbligo, per i lavoratori interessati alla proroga dell'indennità di mobilità sopraindicata, alla frequenza di percorsi formativi o altre iniziative finalizzate alla ricollocazione occupazionale decise dai centri per l'impiego, pena la decadenza dai benefici, e la verifica da parte dell'INPS dell'effettivo impegno dei lavoratori;
- i lavoratori, dipendenti da aziende operanti nel settore della sanità privata, con un organico superiore alle 1500 unità lavorative, assoggettate alla procedura di amministrazione straordinaria con cessazione dell'esercizio di impresa ed operanti nelle aree di cui all'obiettivo 1 e 2 del Regolamento (Ce) n. 1260/1999 del Consiglio del 21 giugno 1999, per i quali sia scaduto, entro il 14 maggio 2002, il trattamento straordinario di integrazione salariale, disposto con decreto legislativo n. 270/1999, hanno diritto ad un trattamento pari all'80% dell'importo massimo dell'indennità di mobilità comprensiva della contribuzione figurativa e degli assegni per il nucleo familiare, ove spettanti.

I lavoratori beneficiari del trattamento in parola, che intendono intraprendere un'attività autonoma o associarsi in cooperativa, possono ottenere la corresponsione anticipata del trattamento stesso, nella misura non ancora fruita all'atto della presentazione della relativa domanda, secondo i criteri di cui al regolamento n. 142/1993 del Ministero del lavoro e della previdenza sociale.

Le somme corrisposte a titolo di anticipazione del trattamento sono cumulabili con eventuali altri benefici previsti dalla normativa in vigore in materia di lavoro autonomo;

- in caso di concessione del trattamento straordinario di integrazione salariale, successivamente revocato dal Ministro del lavoro e delle politiche sociali per motivi non derivanti da comportamento illegittimo dei lavoratori beneficiari, questi ultimi non sono tenuti alla restituzione dell'indennità percepita anche se corrisposta in forma diretta dall'INPS. Per tali periodi i lavoratori hanno diritto al riconoscimento da parte dell'INPS della contribuzione figurativa ed alla corresponsione di eventuali prestazioni accessorie.

L'INPS procede, invece, al recupero dei crediti relativi alle prestazioni erogate direttamente nei confronti dell'impresa;

- le imprese, anche cooperative, che subentrano negli affidamenti di cui all'art. 10 del decreto legislativo n. 468/1997, possono continuare a beneficiare degli incentivi concessi per l'assunzione di soggetti impegnati in lavori socialmente utili, che abbiano effettivamente maturato 12 mesi di permanenza in tali attività nel periodo dal 1° gennaio 1998 al 31 dicembre 1999, ferma restando la possibilità di accesso ad altri benefici previsti dalla legislazione vigente.

Per i lavoratori in parola, licenziati per giustificato motivo oggettivo entro un anno dall'assunzione, il periodo di prestazione lavorativa è da considerare nullo ai fini della concessione dell'incentivo di cui trattasi;

- per i cittadini italiani, rientrati definitivamente in Italia in stato di disoccupazione, che maturino il diritto a pensione dopo l'entrata in vigore dell'accordo tra la Comunità europea e la Confederazione

svizzera, ratificato il 15 novembre 2000, anche con il computo dei periodi contributivi maturati in Svizzera, la pensione è calcolata, non oltre il 31 dicembre 2003, sulla retribuzione pensionabile italiana tenendo conto anche dell'anzianità svizzera.

Dal mese successivo al compimento dell'età pensionabile previsto nell'ordinamento giuridico svizzero, l'importo della pensione sarà ricalcolato in pro-rata secondo la normativa comunitaria.

Decreto legge 25 settembre 2002, n. 210, convertito con modificazioni, nella legge 22 novembre 2002, n. 266 "Disposizioni urgenti in materia di emersione del lavoro sommerso e di rapporti di lavoro a tempo parziale".

Art. 1. Modifiche alla legge 18 ottobre 2001, n. 383.

Comma 2,

sostituisce l'art. 1-bis della legge n. 383/2001 (primi interventi per il rilancio dell'economia) prevedendo disposizioni per l'emersione progressiva.

Sono istituiti in ogni capoluogo di provincia presso le direzioni provinciali del lavoro i Comitati per il lavoro e l'emersione del sommerso (CLES).

Tali comitati sono composti di sedici membri nominati dal prefetto, otto dei quali sono designati dal Ministero del lavoro e delle politiche sociali, dal Ministero dell'ambiente, dall'INPS, dall'INAIL, dall'ASL, dal comune, dalla regione e dalla Prefettura-Ufficio territoriale del Governo, e otto designati in maniera paritetica dalle organizzazioni sindacali comparativamente più rappresentative sul piano nazionale dei datori di lavoro e dei prestatori di lavoro. Il componente designato dal Ministero del lavoro e delle politiche sociali assume le funzioni di presidente, mentre le direzioni provinciali del lavoro svolgono le funzioni di segreteria.

I comitati sono nominati entro il 30 ottobre 2002 e possono operare qualora, alla predetta data, siano nominati la metà più uno dei componenti.

In alternativa alla procedura di emersione automatica, gli imprenditori presentano al CLES, entro il 28 febbraio 2003, un piano individuale di emersione contenente:

- le proposte per la progressiva regolarizzazione ed adeguamento agli obblighi previsti dalla normativa vigente per l'esercizio dell'attività, relativamente a materie diverse da quella fiscale e contributiva, in un periodo non superiore a diciotto mesi, eventualmente prorogabile, per motivate esigenze, a ventiquattro mesi;
- le proposte per il progressivo adeguamento agli obblighi previsti dai contratti collettivi nazionali di lavoro in materia di trattamento economico, in un periodo non superiore al triennio di emersione, mediante sottoscrizione con apposito verbale aziendale degli accordi sindacali collettivi a tal fine conclusi, a livello provinciale, tra le organizzazioni sindacali comparativamente più rappresentative e le associazioni di rappresentanza dei datori di lavoro con riferimento a ciascun settore economico;
- il numero e la remunerazione dei lavoratori che si intende regolarizzare;
- l'impegno a presentare un'apposita dichiarazione di emersione successivamente all'approvazione da parte del CLES.

I CLES ricevono i piani di emersione ed hanno il compito di:

- valutare le proposte di progressivo adeguamento agli obblighi di legge diversi da quelli fiscali e previdenziali, formulando eventuali proposte di modifica;
- valutare la fattibilità tecnica dei contenuti del piano di emersione;
- definire, nel rispetto degli obblighi di legge, temporanee modalità di adeguamento per ciascuna materia da regolarizzare;
- verificare la conformità del piano di emersione ai minimi contrattuali contenuti negli accordi sindacali.

Qualora il piano individuale di emersione contenga proposte che coinvolgano interessi urbanistici ed ambientali, il CLES sottopone il piano al parere del comune competente per territorio, che esprime, in ordine a tali interessi, un parere vincolante entro trenta giorni dalla ricezione della richiesta. Decorso tale termine il CLES valuta comunque il piano.

I componenti del CLES non sono responsabili per i fatti connessi alla realizzazione del piano di emersione progressiva che si verificano durante il periodo di attuazione dello stesso, nonché del mancato rilascio delle autorizzazioni allo svolgimento delle attività al termine del periodo di emersione.

Il CLES approva il piano di emersione entro sessanta giorni dalla sua presentazione, prelie eventuali modifiche concordate con l'interessato, ovvero respinge il piano stesso.

Le autorità competenti, previa verifica dell'avvenuta attuazione del piano, rilasciano le relative autorizzazioni entro sessanta giorni dalla scadenza dei termini fissati dal piano.

L'adeguamento o la regolarizzazione si considerano, a tutti gli effetti, come avvenuti tempestivamente e determinano l'estinzione dei reati contravvenzionali e delle sanzioni connesse alla violazione dei predetti obblighi.

Gli interessati al provvedimento dovranno, infine, presentare la prevista dichiarazione di emersione entro il 15 maggio 2003.

I soggetti che si avvalgono dei piani individuali di emersione sono esclusi dalle gare di appalto pubblico fino alla conclusione del periodo di emersione.

All'emersione progressiva, inoltre, potranno far ricorso anche i soggetti che si siano già avvalsi dei contratti di riallineamento retributivo e che non siano riusciti a corrispondere, al termine del periodo di riallineamento, i minimi contrattuali, mentre viene estesa l'intera procedura di emersione alle imprese che svolgono attività agricola non produttiva di reddito di impresa.

Art. 2. Norme in materia di appalti pubblici.

Le imprese affidatarie di appalti pubblici sono tenute a presentare alla stazione appaltante la certificazione relativa alla regolarità contributiva a pena di revoca dell'affidamento.

Entro dodici mesi dalla data di entrata in vigore del presente decreto (24 novembre 2003) l'INPS e l'INAIL stipulano convenzioni al fine del rilascio di un documento unico di regolarità contributiva.

A beneficio delle sopracitate aziende, inoltre, è prorogata al 31 dicembre 2006 la riduzione contributiva, di cui all'art. 29, c. 5, del decreto legge n. 244/1995 convertito, con modificazioni, nella legge n. 341/1995, prevista per gli operai occupati con orario settimanale non inferiore alle quaranta ore settimanali.

Art. 3. Rapporti di lavoro a tempo parziale.

Slitta dal 30 settembre 2002 al 30 settembre 2003 la validità delle clausole dei contratti collettivi in materia di lavoro supplementare dei rapporti a part-time, salvo diverse intese in sede di contrattazione.

Decreto del Ministro del lavoro e delle politiche sociali 18 dicembre 2002 "Criteri di approvazione dei programmi di crisi aziendali e per la concessione del trattamento CIGS nei casi di cessazione di attività" (pubblicato sulla Gazzetta Ufficiale n. 32 dell' 8 febbraio 2003).

Il decreto, in vista della riforma dell'indennità ordinaria di disoccupazione e dell'imminente riordino del sistema degli ammortizzatori sociali, disciplina l'aggiornamento dei criteri relativi all'individuazione ed alla conseguente valutazione dei casi di crisi aziendale, di cui ai decreti del Ministro del lavoro e delle politiche sociali in data 2 maggio 2000 e 20 agosto 2002.

Decreto legislativo 19 dicembre 2002, n. 297 "Disposizioni modificative e correttive del decreto legislativo 21 aprile 2000, n. 181, recante norme per agevolare l'incontro tra domanda e offerta di lavoro, in attuazione dell'art. 45, comma 1, lettera a) della legge 17 maggio 1999, n. 144" (pubblicato sulla Gazzetta Ufficiale n. 11 del 15 gennaio 2003).

Il decreto in esame modifica il decreto legislativo n. 181/2000, introducendo nuove disposizioni per quanto riguarda l'accertamento e la perdita dello stato di disoccupazione, le modalità di assunzione dei lavoratori ed i relativi obblighi di comunicazione, la soppressione delle liste di collocamento ordinarie e speciali.

In particolare, prevede che i lavoratori, richiedenti l'indennità di disoccupazione, debbano allegare alla domanda una dichiarazione di responsabilità con la quale attestino di possedere lo stato di disoccupato, di avere adempiuto all'obbligo di presentarsi presso i Centri per l'impiego e di essere immediatamente disponibili allo svolgimento di attività lavorativa.

Decreto del Presidente del Consiglio dei Ministri 20 dicembre 2002 "Proroga dei termini dei flussi d'ingresso dei lavoratori extracomunitari nel territorio dello Stato per l'anno 2002" *(pubblicato sulla Gazzetta Ufficiale n. 25 del 31 gennaio 2003).*

Il decreto proroga al 31 marzo 2003 il termine per la definizione dei flussi di ingresso dei lavoratori extracomunitari nel territorio dello Stato, precedentemente previsto, dal decreto del Presidente del Consiglio dei Ministri in data 15 ottobre 2002, per il 31 dicembre 2002.

Decreto del Presidente del Consiglio dei Ministri 20 dicembre 2002 "Programmazione transitoria dei flussi d'ingresso dei lavoratori extracomunitari nel territorio dello Stato per l'anno 2003" *(pubblicato sulla Gazzetta Ufficiale n. 25 del 31 gennaio 2003).*

Il decreto, nell'ambito della politica dell'immigrazione, fissa come anticipazione delle quote massime di ingresso di lavoratori non comunitari per l'anno 2003, il numero di 60.000 unità come limite massimo di lavoratori ammessi nel territorio dello Stato per motivi di lavoro subordinato stagionale.

Legge 27 dicembre 2002, n. 289 "Disposizioni per la formazione del bilancio annuale e pluriennale dello Stato (legge finanziaria 2003)".

Le disposizioni che interessano l'attività dell'INPS sono le seguenti:

Art. 2. Riduzione dell'imposta sul reddito delle persone fisiche.

Comma 1,

apporta modifiche al Testo unico delle imposte sui redditi di cui al decreto del Presidente della Repubblica 22 dicembre 1986, n. 917, e introduce l'art. 10-bis concernente la previsione di una deduzione finalizzata a garantire la progressività dell'imposizione sul reddito delle persone fisiche.

Prevede, infatti, una deduzione pari a 3.000 euro da riconoscere a tutti i contribuenti. La stessa è aumentata di un importo diverso a seconda delle tipologie di reddito che concorrono a formare il reddito complessivo.

In particolare la deduzione è aumentata di un importo corrispondente a:

- 4.500 euro per i lavoratori dipendenti;
- 4.000 euro per i pensionati;
- 1.500 euro per i lavoratori autonomi e le imprese minori.

I suddetti importi sono alternativi tra loro per il contribuente che sia titolare di diverse tipologie di reddito.

L'ammontare della deduzione complessivamente spettante è riconosciuta per la parte corrispondente al rapporto tra l'ammontare di 26.000 euro, aumentato delle suddette deduzioni e degli altri oneri deducibili, diminuito dell'importo del reddito complessivo percepito e l'importo di 26.000 euro. Per cui, la fruizione della suddetta deduzione decresce al crescere del reddito.

La norma rimodula, inoltre, l'imposta sul reddito delle persone fisiche secondo lo schema seguente:

Redditi	Aliquote
Fino a 15.000 euro	23%
Da 15.000 a 29.000 euro	29%
Da 29.000 a 32.600 euro	31%
Da 32.600 a 70.000 euro	39%
Oltre 70.000 euro	45%

L'imposta non è dovuta qualora al reddito complessivo concorrano esclusivamente redditi di pensione di importo non superiore a 7.500 euro, redditi di terreni di importo non superiore a 185,92 euro nonché il reddito della prima casa e delle relative pertinenze. Qualora, invece, i redditi di pensione siano compresi tra 7.500 e 7.800 euro, non è dovuta l'imposta netta per la parte eventualmente eccedente la differenza tra il reddito complessivo e 7.500 euro.

La norma rimodula, altresì, le fasce di reddito ai fini delle detrazioni di imposta.

Per i redditi di lavoro dipendente sono le seguenti:

Redditi	Detrazioni
Da 27.000 a 29.500 euro	130 euro
Da 29.500 a 36.500 euro	235 euro
Da 36.500 a 41.500 euro	180 euro
Da 41.500 a 46.700 euro	130 euro
Da 46.700 a 52.000 euro	25 euro

Per i redditi derivanti da pensione ammontano a:

Redditi	Detrazioni
Da 24.500 a 27.000 euro	70 euro
Da 27.000 a 29.000 euro	170 euro
Da 29.000 a 31.200 euro	290 euro
Da 31.200 a 36.500 euro	230 euro
Da 36.500 a 41.500 euro	180 euro
Da 41.500 a 46.700 euro	130 euro
Da 46.700 a 52.000 euro	25 euro

Per i redditi di lavoro autonomo e di impresa ammontano a:

Redditi	Detrazioni
Da 25.500 a 29.400 euro	80 euro
Da 29.400 a 31.000 euro	126 euro
Da 31.000 a 32.200 euro	80 euro

Comma 3,

prevede una clausola di salvaguardia per il contribuente secondo la quale l'imposta dovuta sul reddito complessivo per l'anno 2003 può essere calcolata applicando le disposizioni vigenti per il periodo di imposta 2002, nel caso in cui l'applicazione della nuove disposizioni risulti più onerosa.

Comma 4,

stabilisce che la base imponibile delle addizionali regionali e comunali dell'IRPEF deve essere calcolata senza tener conto delle nuove deduzioni introdotte.

Resta fermo il principio che le suddette addizionali debbano essere determinate con riferimento al reddito complessivo al netto degli oneri deducibili.

Comma 5,

proroga fino al 30 settembre 2003 la detrazione del 36% per gli interventi di recupero del patrimonio edilizio, compresi anche gli interventi di bonifica dall'amianto, su una spesa complessiva non superiore a 48.000 euro.

Comma 10,

dispone che la nuova revisione delle aliquote e degli scaglioni di reddito prevista dal presente articolo ha effetto per i periodi di imposta che hanno inizio dopo il 31 dicembre 2004 per gli emolumenti arretrati per prestazioni di lavoro dipendente riferibili ad anni precedenti, percepiti per effetto di leggi, di contratti collettivi, di sentenze o di atti amministrativi sopravvenuti.

Comma 11,

prevede per l'anno 2003 che i redditi derivanti da lavoro dipendente prestato in via continuativa all'estero in zone di frontiera da soggetti residenti nel territorio dello Stato concorrono a formare il reddito complessivo per l'importo eccedente 8.000 euro.

Art. 3. Sospensione degli aumenti delle addizionali all'imposta sul reddito delle persone fisiche.

Conferma la sospensione degli aumenti delle addizionali regionali e comunali all'IRPEF deliberati successivamente al 29 settembre 2002, in attesa della definizione di un avviso comune tra Stato, regioni ed enti locali sui meccanismi strutturali del federalismo fiscale. A tal fine prevede l'istituzione di un'Alta Commissione di studio che nell'operare dovrà tener conto dei principi generali di coordinamento della finanza pubblica e del sistema tributario.

Art. 4. Riduzione dell'imposta sul reddito delle persone giuridiche.

Dal periodo d'imposta in corso al 1° gennaio 2003 l'aliquota IRPEG è ridotta di un punto percentuale (dal 35% al 34%). Contestualmente la norma prevede la modifica della misura del credito di imposta per gli utili distribuiti da società e dell'ammontare delle imposte "virtuali".

Art. 5. Riduzioni dell'imposta regionale sulle attività produttive.

La disposizione modifica le regole dell'IRAP con l'obiettivo primario di ridurre l'incidenza del costo del lavoro sulla base imponibile e razionalizzare le modalità di determinazione del valore della produzione netta.

Art. 6. Concordato preventivo.

Istituisce il concordato triennale preventivo che consente ai titolari di reddito di impresa e di lavoro autonomo, soggetti all'IRPEF e all'IRAP, che hanno conseguito, nel periodo di imposta precedente, ricavi o compensi non superiori a 5 milioni di euro, di definire la base imponibile per il triennio successivo a quello in corso alla data della definizione.

Gli imponibili oggetto del concordato, per tre anni, non sono dunque modificabili e le relative imposte non possono essere né aumentate né ridotte.

Art. 7. Definizione automatica dei redditi di impresa e di lavoro autonomo per gli anni pregressi mediante autoliquidazioni.

Prevede la definizione automatica ai fini delle imposte sui redditi e relative addizionali, dell'IRAP, per i soggetti titolari di reddito di impresa e di lavoro autonomo e per gli imprenditori agricoli, nonché dei contributi previdenziali, per i periodi d'imposta 1997-2001.

Tale definizione si perfeziona con il versamento, mediante autoliquidazione, dei tributi derivanti dai maggiori ricavi o compensi determinati sulla base di criteri e metodologie stabiliti con decreto del Ministero dell'economia.

Comma 9,

per quanto riguarda il concordato ai fini previdenziali, prevede che gli imponibili definiti rilevano ai fini del versamento dei contributi previdenziali nella misura del 60% della parte che eccede il minimale reddituale, ovvero per la parte eccedente il dichiarato se superiore al minimale stesso e non sono dovuti interessi e sanzioni.

Art. 8. Integrazione degli imponibili per gli anni pregressi.

Prevede la possibilità di integrare le dichiarazioni relative ai periodi di imposta, per i quali i termini di pagamento sono scaduti entro il 31 ottobre 2002, ai fini delle imposte sui redditi e relative addizionali, delle imposte sostitutive, dell'imposta sul patrimonio netto delle imprese, dell'IVA e dell'IRAP, dei contributi previdenziali e di quelli al SSN.

Comma 3,

l'integrazione si perfeziona con il pagamento dei maggiori importi dovuti entro il 16 marzo 2003.

Qualora gli importi da versare per ciascun periodo di imposta eccedano, per le persone fisiche, la somma di 2.000 euro e, per gli altri soggetti, la somma di 5.000 euro, gli importi eccedenti possono essere versati in due rate, di pari importo, entro il 16 marzo 2004 ed il 16 marzo 2005, maggiorati degli interessi legali a decorrere dal 17 marzo 2003.

Comma 5,

la dichiarazione può essere utilizzata anche per sanare i redditi e gli imponibili conseguiti all'estero pagando un'imposta sostitutiva del 13%.

Art. 9. Definizione automatica per gli anni pregressi.

I contribuenti possono chiedere entro il 16 marzo 2003 con apposita dichiarazione la definizione automatica per tutte le imposte concernente tutti i periodi di imposta dal 1997 al 2001. La definizione automatica si perfeziona con il pagamento per ciascun periodo di imposta di un importo pari al 18% delle imposte lorde e delle imposte sostitutive risultanti dalla dichiarazione originaria; se ciascuna imposta lorda o sostitutiva risulta superiore a 10.000 euro sull'eccedenza la percentuale applicabile è del 16%; se superiore a 20.000 euro sull'eccedenza la percentuale è del 13%.

La norma prevede, comunque, versamenti minimi per ciascun periodo di imposta in relazione a IRPEF ed IRAP.

E', infine, consentito il pagamento rateale delle somme dovute, maggiorate degli interessi legali.

Comma 18,

le modalità applicative del presente articolo sono demandate ad un provvedimento apposito del direttore dell'Agenzia delle Entrate.

Art. 10. Proroga dei termini.

Per i contribuenti che non si avvalgono delle sanatorie, previste dagli articoli 7 e 9 della presente legge, i termini per gli accertamenti sono prorogati di un anno.

Art. 11. Definizione agevolata ai fini delle imposte di registro, ipotecaria, catastale, sulle successioni e donazioni e sull'incremento di valore degli immobili.

Prevede la definizione agevolata per imposte di registro, ipotecarie, catastali, su successioni, donazioni ed INVIM, attraverso una istanza da presentare entro il 16 marzo 2003.

Art. 12. Definizione dei carichi di ruolo pregressi.

Gli importi iscritti a ruolo affidati ai concessionari fino al 30 giugno 1999 possono essere estinti con il pagamento del 25% del relativo importo senza interessi di mora.

Art. 13. Definizione dei tributi locali.

Riconosce la facoltà alle regioni, alle province ed ai comuni di introdurre agevolazioni relativamente ai tributi propri degli enti locali mediante riduzione dell'ammontare delle imposte e tasse loro dovute, nonché l'esclusione o la riduzione dei relativi interessi o sanzioni.

Art. 14. Regolarizzazione delle scritture contabili.

I contribuenti che hanno effettuato la dichiarazione integrativa, di cui all'articolo 8 della presente legge, possono specificare in apposito prospetto i nuovi elementi attivi e passivi o le variazioni di tali elementi da cui derivano gli imponibili, i maggiori imponibili o le minori perdite indicati nelle dichiarazioni fiscali, e di conseguenza regolarizzare le scritture contabili.

La suddetta regolarizzazione è consentita anche per i contribuenti che hanno dichiarato attività detenute all'estero e per coloro che hanno effettuato la dichiarazione automatica degli anni pregressi.

Art. 15. Definizione degli accertamenti, degli inviti al contraddittorio e dei processi verbali di constatazione.

Dispone le modalità di definizione degli accertamenti, degli inviti al contraddittorio e dei processi verbali di constatazione senza applicazione di interessi e sanzioni attraverso il pagamento, entro il 16 marzo 2003, di importi variabili a seconda delle somme accertate.

Art. 16. Chiusura delle liti fiscali pendenti.

Detta disposizioni per la definizioni delle liti in materia di tributi erariali pendenti dinanzi a qualsiasi giurisdizione attraverso il pagamento di una somma pari a:

- a) 150 euro se il valore della lite è di importo fino a 2000 euro;
- b) 10% del valore della lite se questa è di importo superiore a 2000 euro.

Art. 19. Proroghe di agevolazioni per il settore agricolo.

Prevede:

- l'aumento dell'aliquota IRAP al 3,75%, per il periodo d'imposta in corso al 1° gennaio 2003, per le imprese agricole e le cooperative della piccola pesca;
- la proroga per tutto il 2003 in agricoltura del regime speciale per l'IVA;
- la proroga per tutto il 2003 della detrazione d'imposta prevista ai fini IRPEF nella misura del 36% per gli interventi di manutenzione e salvaguardia dei boschi.

Art. 20. Emersione di attività detenute all'estero.

Prevede la riapertura delle procedure relative all'emersione ed alla conseguente regolarizzazione, con riferimento alle pendenze fiscali e contributive delle attività finanziarie detenute all'estero e non denunciate. Le suddette disposizioni si applicano alle operazioni di rimpatrio e regolarizzazione effettuate tra il 1° gennaio 2003 ed il 30 giugno 2003.

Art. 21. Disposizioni in materia di accise.

Prevede una serie di proroghe in materia di accise.

Comma 10,

dispone, per il periodo 2003-2005, l'estensione, nel limite del 25%, degli sgravi contributivi previsti dall'art. 6, c. 1, della legge n. 30 del 27 febbraio 1998, in favore delle imprese armatoriali per le navi che esercitano, anche in via non esclusiva per l'intero anno, attività di cabotaggio.

Art. 23. Razionalizzazione delle spese e flessibilità del bilancio.

Comma 1,

dispone, per il conseguimento degli obiettivi di finanza pubblica, la riduzione del 10% delle dotazioni iniziali delle unità previsionali di base degli stati di previsione dei Ministeri per l'anno finanziario 2003 relative alle spese per consumi intermedi non aventi natura obbligatoria. Un'ulteriore riduzione del 10% degli stanziamenti iniziali di bilancio è destinata alla costituzione di un fondo, presso ciascun

Ministero, destinato a consentire una maggiore flessibilità nell'utilizzo delle risorse disponibili.

Comma 3,

prevede che gli enti previdenziali pubblici si adeguino ai suddetti principi riducendo le proprie spese di funzionamento per consumi intermedi in misura non inferiore al 10% rispetto al consuntivo 2001.

Comma 5,

stabilisce, per tutte le amministrazioni pubbliche, che, nell'ipotesi di provvedimenti emanati per il riconoscimento del debito, gli organi di controllo hanno l'obbligo di denuncia alla Corte dei Conti.

Art. 25. Pagamento e riscossione di somme di modesto ammontare.

La disposizione prevede che il Ministro dell'economia e finanze, con uno o più decreti, adotti disposizioni relative alla disciplina del pagamento e riscossione di crediti di modesto ammontare e di qualsiasi natura. La disciplina si applica anche agli enti pubblici non economici. In sede di prima applicazione dei suddetti decreti l'importo minimo non può essere inferiore a 12 euro.

Art. 31. Disposizioni varie per gli enti locali.

Comma 19,

contiene una nuova disposizione per la quale le comunicazioni relative ai matrimoni ed ai decessi di cui all'art. 34 della legge n. 903/1965 sono fornite in via telematica entro 15 giorni dalla data dell'evento secondo le specifiche tecniche definite dall'INPS che, sulla base dei dati del Casellario delle pensioni, comunica le informazioni ricevute agli enti erogatori di trattamenti pensionistici per gli adempimenti di competenza.

Il Casellario delle pensioni mette a disposizione dei Comuni le proprie banche dati.

Art. 38. Gestioni previdenziali.

Comma 1,

Stabilisce per l'anno 2003 l'adeguamento dei trasferimenti dovuti all'INPS dallo Stato, nella misura di:

- 426,75 milioni, ai sensi dell'art. 37, c. 3, lettera c), della legge 9 marzo 1989, n. 88, e successive modificazioni, conseguenti alla rivalutazione dei trasferimenti di bilancio a copertura di ciascuna mensilità di pensione erogata dal Fondo pensioni lavoratori dipendenti, dalle Gestioni dei lavoratori autonomi, dalla Gestione minatori e dall'ENPALS;
- 105,84 milioni, ai sensi dell'art. 59, c. 34, della legge 20 dicembre 1997, n. 449, derivanti dalla copertura degli oneri delle pensioni di invalidità liquidate anteriormente alla data di entrata in vigore della legge n. 222/84.

Conseguentemente determina in:

- 14.651,01 milioni l'importo dei trasferimenti all'INPS ai sensi dell'art. 37, c. 3, lettera c), della legge n. 88/89 da ripartire tra le Gestioni previdenziali interessate;
- 3.620,34 milioni il contributo ai sensi dell'art. 59, c. 34, della legge n. 449/97, da ripartire tra il Fondo pensioni lavoratori dipendenti e le Gestioni degli esercenti le attività commerciali e degli artigiani.

I suddetti complessivi importi sono ripartiti tra le gestioni interessate con il procedimento della Conferenza dei Servizi, di cui all'art. 14 della legge n. 241/90 e successive modificazioni, al netto, per quanto riguarda il primo importo, della somma di 1.122,44 milioni attribuita alla gestione CD/CM a completamento della totale assunzione da parte dello Stato dell'onere relativo ai trattamenti pensionistici liquidati anteriormente al 1° gennaio 1989, nonché al netto degli importi di pertinenza della gestione speciale minatori e dell'ENPALS pari, rispettivamente, a 2,20 milioni e 50,99 milioni.

Comma 5,

prevede che i lavoratori iscritti al Fondo integrativo dell'AGO del personale dipendente delle aziende private del Gas, i quali, a seguito di ristrutturazioni aziendali all'atto della cessazione del rapporto di lavoro con le predette aziende, non abbiano maturato il diritto a prestazioni pensionistiche, hanno facoltà in presenza di contribuzione figurativa nell'AGO, di proseguire volontariamente il versamento dei

contributi previdenziali nel Fondo. Le modalità applicative saranno stabilite con decreto del Ministro del lavoro e delle politiche sociali.

Comma 6,

prevede la possibilità per gli enti erogatori di trattamenti pensionistici di presentare all'anagrafe tributaria la domanda di attribuzione del numero di codice fiscale per i beneficiari di prestazioni che risiedono all'estero.

Comma 7,

dispone la sospensione per un periodo di 18 mesi a far tempo dall'1.1.2003 del termine di prescrizione di cui all'art. 3, c. 9, lettera a), secondo periodo, della legge n. 335/1995 nell'ipotesi di periodi non coperti da contribuzione risultanti dall'estratto conto di cui all'art. 1 della suddetta legge.

Comma 8,

sostituisce il c. 6 dell'art. 36 del decreto legislativo 26 febbraio 1999, n. 46, come modificato dal c. 24 dell'art. 78 della legge 23 dicembre 2000, n. 388, nel senso che "Le disposizioni contenute nell'art. 25 si applicano a contributi e premi non versati ed agli accertamenti notificati successivamente alla data del 1° gennaio 2003".

Comma 9,

introduce, a decorrere dal 1° gennaio 2003, previa verifica delle condizioni reddituali, una nuova disposizione per i cittadini italiani residenti all'estero in possesso dei requisiti di cui all'art. 38 della legge n. 448/2001. Infatti, l'incremento della maggiorazione sociale, di cui all'art. 1 della legge n. 544/1988 e successive modificazioni, deve garantire ai soggetti in parola un reddito proprio, comprensivo della suddetta maggiorazione ed anche dei trattamenti previdenziali corrisposti all'estero, tale da raggiungere un potere di acquisto equivalente a quello conseguibile in Italia con 516,46 euro per tredici mensilità. Il livello di reddito equivalente di ciascun paese viene determinato ogni anno con decreto del Ministero del lavoro e delle politiche sociali.

Art. 39. Spesa assistenziale e benefici previdenziali per i lavoratori esposti all'amianto.

Comma 1,

al fine di garantire l'integrale finanziamento degli interventi assistenziali a carico del bilancio dello Stato, il complesso dei trasferimenti agli enti previdenziali gestori dei medesimi, determinato rivalutando sulla base della sola dinamica dei prezzi l'importo per l'anno 2002, è integrato tenendo conto anche di tutti i fattori di determinazione della spesa in applicazione della normativa vigente.

L'importo per l'anno 2002 ingloba anche la somma dei trasferimenti all'INPS a titolo di regolazioni contabili relative ad esercizi pregressi.

L'integrazione prevista è pari a 353 milioni per l'anno 2003, 799 milioni per il 2004 e 1.323 milioni a decorrere dal 2005.

Comma 2,

la norma destina ad altre finalizzazioni di spesa le economie che si prevede di registrare in ordine all'attuazione dell'art. 38 della legge finanziaria 2002 (*incremento delle pensioni a 516,46 euro a favore dei soggetti disagiati*). Tali economie, pari a 516 milioni, concorrono al finanziamento degli oneri derivanti dai pensionamenti dei lavoratori esposti all'amianto nonché al rifinanziamento del Fondo per le politiche sociali e del fondo per l'occupazione.

Comma 3,

autorizza il trasferimento all'INPS della somma di 640 milioni per l'anno 2003, di 650 milioni per l'anno 2004 e di 658 milioni a decorrere dal 2005 quali maggiori oneri per pensionamenti anticipati di lavoratori occupati in imprese che utilizzano o estraggono l'amianto, di cui all'art. 18, c. 8, della legge 31 luglio 2002, n. 179.

Comma 4,

interpreta il c. 1 dell'art. 38 della legge n. 448/2001 nel senso che l'incremento delle pensioni in favore dei soggetti disagiati, comprensivo della maggiorazione sociale, non può superare l'importo mensile determinato dalla differenza tra 516,46 euro e l'importo del trattamento minimo o della pensione sociale ovvero dell'assegno sociale.

Comma 5,

dispone che l'incremento indicato al comma precedente spetta ai ciechi civili titolari della relativa pensione.

Comma 6,

prevede un aumento a 41 euro mensili dell'indennità speciale di cui all'art. 3 della legge n. 508/1988 per i cittadini riconosciuti ciechi con residuo visivo non superiore ad un ventesimo in entrambi gli occhi.

Comma 8,

prevede un'interpretazione autentica della lettera d) del c. 5 dell'art. 38 della legge 28 dicembre 2001, n. 448 nel senso che il limite reddituale annuo di 6.713,98 euro, posto come requisito per l'incremento della pensione, e l'importo mensile della pensione stessa pari a 516,46 euro, di cui al c. 1 del predetto articolo, sono aumentati, per gli anni successivi al 2002, in misura pari all'incremento del trattamento minimo delle pensioni del Fondo pensioni lavoratori dipendenti.

Comma 9,

prevede l'estensione dell'abbandono dell'azione di recupero degli importi oggetto di ripetizione di indebito pensionistico di cui all'art. 80, c. 25, della legge n. 338/2000 anche ai casi di indebito pensionistico derivante da sentenze favorevoli agli interessati, riformate nei successivi gradi di giudizio in favore dell'ente previdenziale, con sentenze definitive. La disposizione non si applica ai recuperi già effettuati.

Art. 41. Disposizioni in materia di cassa integrazione guadagni, mobilità e contratti di solidarietà.

Comma 1,

prevede che, in attesa della riforma degli ammortizzatori sociali e comunque fino al 31 dicembre 2003 e nel limite della spesa complessiva di 376.433.539 euro per l'anno 2003, il Ministero del lavoro e delle politiche sociali può disporre proroghe di trattamenti di cassa integrazione guadagni straordinaria, di mobilità e di disoccupazione speciale già previsti da disposizioni di legge, nonché

concessioni dei suddetti trattamenti, peraltro già definiti in specifici accordi governativi intervenuti entro il 30 giugno 2003.

La misura dei trattamenti è ridotta del 20%. La riduzione non si applica nei casi di prima proroga o di nuova concessione.

Nel limite complessivo di 80 milioni a valere sul sopracitato importo il Ministero del lavoro e delle politiche sociali è autorizzato a prorogare, limitatamente per il 2003, le convenzioni stipulate direttamente con i comuni per lo svolgimento di attività straordinarie riferite a lavoratori socialmente utili.

Comma 2,

prevede lo slittamento, dal 31 dicembre 2002 (*d. l. n. 108/2002, convertito in legge n. 172/2002*) al 31 dicembre 2003, del termine per l'iscrizione nelle liste di mobilità dei lavoratori licenziati da imprese anche con meno di 15 dipendenti per giustificato motivo oggettivo connesso a riduzione, trasformazione o cessazione di attività o lavoro.

Comma 3,

estende al 31 dicembre 2003 le agevolazioni contributive previste in favore delle imprese, di cui ai commi 5 e 8 della legge n. 52/1998, che stipulano contratti di solidarietà. Il termine era fissato in precedenza al 31 dicembre 2002 (*art. 52, c. 70, della legge n. 448/2001*).

Comma 5,

dispone lo stanziamento della somma di 51.645.690 euro per il 2003 finalizzata al proseguimento dello sviluppo dei servizi per l'impiego di cui all'art. 117, c. 5, della legge n. 388/2000.

Comma 6,

per l'anno 2003 l'intervento relativo ai Piani per l'inserimento professionale dei giovani privi di occupazione, di cui all'art. 15 della legge n. 451/1994, può proseguire, nei limiti della risorse finanziarie preordinate per la medesima finalità entro il 31 dicembre 2001 e non utilizzate, nel limite di 91 milioni.

Comma 7,

estende fino al 31 dicembre 2003 le disposizioni relative al settore della sanità privata (*indennità di mobilità*) anche in favore dei lavoratori licenziati da enti non commerciali operanti nelle aree individuate ai sensi degli obiettivi 1 e 2 del regolamento (CE) n. 1269/1999 del Consiglio del 21 giugno 1999, con organico superiore alle 2.000 unità lavorative, ed in situazioni di crisi aziendale in seguito a processi di riconversione e ristrutturazione aziendale, nel limite massimo di 700 unità.

Commi da 9 a 12,

prevedono una serie di misure a favore delle imprese industriali dell'indotto automobilistico, in particolare:

- la cassa integrazione ordinaria non può superare i 24 mesi consecutivi ovvero il limite dei 24 mesi per più periodi non consecutivi;
- ai fini del computo dei periodi massimi di godimento del trattamento ordinario di integrazione salariale una settimana si considera trascorsa quando la riduzione dell'orario sia stata almeno pari al 10% dell'orario settimanale;
- fino al 10 agosto 2005 i suddetti periodi di integrazione salariale non rilevano nel computo del triennio massimo in cinque anni di cui alla legge n. 223/91.

*Art. 42. Confluenza dell'INPDAI nell'INPS.**Comma 1,*

stabilisce la soppressione, con effetto dal 1° gennaio 2003, dell'Istituto nazionale di previdenza per i dirigenti di aziende industriali (INPDAI), costituito con legge 27 dicembre 1953, n. 967, ed il trasferimento di tutte le strutture e funzioni all'INPS, che succede nei relativi rapporti attivi e passivi.

Con effetto dalla medesima data, i titolari di posizioni assicurative ed i titolari di trattamenti pensionistici diretti ed ai superstiti presso il soppresso Istituto sono iscritti all'assicurazione generale obbligatoria per l'invalidità, la vecchiaia ed i superstiti dei lavoratori dipendenti.

L'iscrizione è effettuata con evidenza contabile separata nell'ambito del Fondo pensioni lavoratori dipendenti.

Comma 3,

con effetto dal 1° gennaio 2003, il regime pensionistico dei dirigenti di aziende industriali è uniformato, nel rispetto del principio del pro-rata, a quello degli iscritti al Fondo pensioni lavoratori dipendenti.

In particolare, per i lavoratori assicurati presso il soppresso INPDAI, l'importo della pensione è determinato dalla somma:

- a) delle quote di pensione corrispondenti alle anzianità contributive acquisite fino al 31 dicembre 2002, applicando, nel calcolo della retribuzione pensionabile, il massimale annuo di cui all'art. 3, c. 7, del decreto legislativo 24 aprile 1997, n. 181;
- b) della quota di pensione corrispondente alle anzianità contributive acquisite a decorrere dal 1° gennaio 2003, applicando, per il calcolo della retribuzione pensionabile, le norme vigenti nel Fondo pensioni lavoratori dipendenti.

Con la medesima decorrenza si applicano, per il calcolo della pensione, le aliquote di rendimento e le fasce di retribuzione secondo le norme in vigore nell'assicurazione generale obbligatoria per i lavoratori dipendenti.

Per quanto riguarda le prestazioni non pensionistiche, continuano ad applicarsi le regole previste dalla normativa vigente presso il soppresso Istituto.

Comma 4,

prevede la costituzione, per la durata di tre anni, di un Comitato di integrazione composto da quattro dirigenti incaricati di funzioni dirigenziali generali dell'INPDAI, in carica alla data del 31 dicembre 2002, e di altrettanti dirigenti incaricati di funzioni dirigenziali generali dell'INPS, coordinati dal direttore generale dell'INPS, che dovrà definire, entro il 31 dicembre 2003, l'unificazione delle procedure.

Comma 5,

disciplina il passaggio all'INPS del personale in servizio presso l'INPDAI alla data di soppressione dello stesso e prevede la conservazione del regime previdenziale vigente presso l'ente di

provenienza, nonché del trattamento giuridico ed economico fruito, sino alla data di approvazione del nuovo contratto collettivo.

Comma 6,

il Comitato amministratore del Fondo pensioni lavoratori dipendenti, di cui all'art. 22 della legge 9 marzo 1989, n. 88, e' integrato, con decreto del Ministro del lavoro e delle politiche sociali, da un rappresentante dell'organizzazione sindacale maggiormente rappresentativa della categoria, limitatamente alle adunanze ed alle problematiche concernenti i dirigenti di aziende industriali.

Comma 7,

autorizza il trasferimento all'evidenza contabile di cui al c. 1 della somma di 1.041 milioni per l'anno 2003, di 1.055 milioni per l'anno 2004 e di 1.067 milioni a decorrere dall'anno 2005, per l'attuazione dell'art. 3, c. 12, del decreto-legge 25 settembre 2001, n. 351, convertito, con modificazioni, dalla legge 23 novembre 2001, n. 410. Trattasi di trasferimenti dal bilancio dello Stato a titolo anticipatorio ai sensi dell'art. 35 della legge n. 488/1998.

Art. 44. Abolizione del divieto di cumulo tra pensioni di anzianità e redditi da lavoro.

Comma 1,

dispone dal 1° gennaio 2003 la totale cumulabilità tra la pensione di anzianità e i redditi da lavoro in funzione dell'anzianità contributiva e dell'età possedute all'atto del pensionamento. La piena cumulabilità viene infatti consentita a condizione che, all'atto del pensionamento, la persona abbia maturato 58 anni di età anagrafica e 37 anni di contributi. Tale regime è applicato anche alle persone già pensionate in possesso dei predetti requisiti anagrafici e contributivi.

Comma 2,

a decorrere dal 1° gennaio 2003, gli iscritti alle forme di previdenza, di cui al c. 1, già pensionati di anzianità alla data del 1° dicembre 2002 e nei cui confronti trovino applicazione i regimi di divieto parziale o totale di cumulo, possono accedere al regime di totale cumulabilità versando un importo pari al 30% della pensione lorda

relativa al mese di gennaio 2003, ridotta di un ammontare pari al trattamento minimo mensile del Fondo pensioni lavoratori dipendenti, moltiplicato per il numero risultante come differenza fra la somma dei requisiti di anzianità contributiva e di età anagrafica, di cui al c. 1, pari a 95, e la somma dei predetti requisiti posseduti alla data del pensionamento di anzianità.

Il versamento minimo non può essere comunque inferiore al 20% della pensione di gennaio 2003, mentre il versamento massimo è stabilito in misura pari a tre volte la predetta pensione.

La disposizione si applica anche agli iscritti che hanno maturato i requisiti per il pensionamento di anzianità, hanno interrotto il rapporto di lavoro e presentato domanda di pensionamento entro il 30 novembre 2002; qualora essi non percepiscano nel gennaio 2003 la pensione di anzianità, è considerata come base di calcolo la prima rata di pensione effettivamente percepita. Se la pensione di gennaio 2003 è provvisoria, si effettua un versamento provvisorio, procedendo al ricalcolo entro due mesi dall'erogazione della pensione definitiva.

Comma 3,

dispone che per i pensionati di anzianità, i quali hanno percepito redditi di lavoro dipendente o autonomo in violazione delle norme relative al divieto parziale o totale di cumulo, non si applicano le penalità e le trattenute previste, con i relativi interessi e sanzioni, per il periodo fino al 31 marzo 2003, qualora versino un importo pari al 70% della pensione relativa al mese di gennaio 2003, moltiplicato per il numero degli anni di inadempienza. Il versamento non può essere superiore a quattro volte l'importo della pensione di gennaio 2003.

Comma 4,

gli importi, di cui ai commi 2 e 3, dovranno essere versati entro il 16 marzo 2003 secondo le modalità definite dagli enti previdenziali di appartenenza. Gli interessati possono effettuare entro tale data il versamento del 30% di quanto dovuto, rateizzando in cinque rate trimestrali la differenza, con l'applicazione dell'interesse legale.

Comma 5,

a decorrere dal 1° aprile 2003, prevede che i Comparti interessati dell'amministrazione pubblica, ed in particolare l'anagrafe tributaria e gli enti previdenziali erogatori dei trattamenti pensionistici, procedano all'incrocio dei dati fiscali e previdenziali per la verifica di situazioni non regolarizzate ai sensi del precedente comma 3.

Comma 6,

prevede l'aumento, per l'anno 2003, di 2,5 punti percentuali dell'aliquota di finanziamento e dell'aliquota di computo della pensione, per gli iscritti alla gestione separata, di cui al c. 26 dell'art. 2 della legge n. 335/95 e successive modificazioni, che percepiscono redditi da pensione previdenziale diretta, ripartiti tra committente e lavoratore secondo le proporzioni vigenti nel caso del lavoro parasubordinato. Un ulteriore aumento di uguale importo è previsto per il 2004.

Comma 7,

dispone che gli enti previdenziali privatizzati, nel rispetto dei principi di autonomia, possono applicare le disposizioni del presente articolo.

Art.48. Fondi interprofessionali per la formazione continua.

Modifica quanto già previsto dall'art. 118 della legge finanziaria n. 388/2000 in materia dell'istituzione di fondi paritetici nazionali per la formazione continua per ciascuno dei settori economici dell'industria, dell'agricoltura, del terziario e dell'artigianato. I datori di lavoro che aderiscono ai fondi in questione sono tenuti al versamento del contributo integrativo dovuto per l'assicurazione obbligatoria contro la disoccupazione involontaria, di cui all'art. 25 della legge n. 845/1978, all'INPS che provvede a trasferirlo al fondo indicato dal datore di lavoro.

Art.49. Accertamento sui redditi prodotti all'estero e finanziamento indennizzi ex Jugoslavia.

Comma 1,

prevede l'introduzione di criteri di verifica dei requisiti reddituali, ai fini dell'accesso alle prestazioni pensionistiche erogate dall'INPS ai

titolari residenti all'estero, che devono essere accertati mediante certificazioni rilasciate dalle competenti autorità estere.

Comma 2,

le economie derivanti dall'applicazione del c. 1 affluiscono ad uno specifico fondo presso l'INPS, per essere successivamente versate all'entrata del bilancio dello Stato e quindi destinate all'incremento dell'autorizzazione di spesa di cui all'art. 5 della legge 29 marzo 2001, n. 137, concernente disposizioni in materia di indennizzi a cittadini ed imprese operanti in territori della ex Jugoslavia già soggetti alla sovranità italiana.

Art. 50. Disposizioni in materia di lavori socialmente utili.

Commi 1 e 2,

prevedono nuove disposizioni in materia di lavoratori socialmente utili, modificative dell'art. 10 del decreto legislativo n. 81/2000, con riferimento ai requisiti, maturati o che matureranno entro il 31 dicembre 2003, richiesti per ottenere l'indennità provvisoria commisurata al trattamento pensionistico spettante. Inoltre, i lavoratori che intendono richiedere tale indennità sono tenuti, a pena di decadenza, a presentare apposita domanda entro l'ultimo giorno del mese successivo a quello nel corso del quale maturano i requisiti di ammissione alla contribuzione volontaria di cui all'art. 12, c. 5, lettera a), del decreto legislativo n. 468/1997, determinati come indicato nel medesimo c. 1, ovvero, qualora abbiano già maturato detti requisiti anteriormente al 1° gennaio 2003, entro il termine di decadenza del 28 febbraio 2003.

Comma 4,

i lavoratori aventi titolo, alla data di entrata in vigore della presente legge, all'assegno di utilizzo per prestazioni in attività socialmente utili e relative prestazioni accessorie con oneri a carico del predetto Fondo per l'occupazione, che facciano richiesta per intraprendere un'attività lavorativa autonoma, dipendente o di collaborazione coordinata e continuata, ovvero per associarsi in cooperativa,

possono ottenere la corresponsione anticipata del predetto assegno che sarebbe loro spettato fino a tutto il 31 dicembre 2003, detratte le mensilità già riscosse alla data della domanda, con la conseguente cancellazione dal bacino dei lavoratori socialmente utili.

La domanda dovrà essere corredata di una apposita dichiarazione di responsabilità con la quale l'interessato dovrà fornire le indicazioni sull'attività che intende intraprendere, precisando la data di inizio della nuova attività.

Art. 62. Incentivi agli investimenti.

Prevede una nuova disciplina della normativa di cui all'art. 8 della legge n. 388/2000 in materia di agevolazione degli investimenti nelle aree svantaggiate allo scopo di favorire la prevenzione di comportamenti elusivi e per acquisire i dati necessari per adeguati monitoraggi dei flussi di spesa. A decorrere dal 1° gennaio 2003 il credito di imposta è attribuito alle imprese del Centro Sud esclusivamente per gli investimenti da effettuare nelle aree depresse già individuate dalla Comunità europea. La suddetta agevolazione è estesa alle imprese del Centro Nord ferma restando la preventiva approvazione da parte della Commissione europea. A tale riguardo sono stati messi a disposizione 30 milioni dal 2003 al 2006.

Art. 63. Incentivi alle assunzioni.

Prevede la proroga fino al 31 dicembre 2006 dell'incentivo per l'incremento dell'occupazione costituito da un contributo nella forma di credito di imposta. Per il 2003 ogni assunzione, che dà luogo ad un incremento della base occupazionale ulteriore rispetto alla misura di cui al periodo precedente, attribuisce ai datori di lavoro per l'intero territorio nazionale un contributo di 100 euro, ovvero di 150 euro se il lavoratore assunto è di età superiore ai 45 anni, nel limite finanziario complessivo di 125 milioni.

Sono previsti 300 euro aggiuntivi per le assunzioni al Sud.

Per ottenere il bonus l'azienda dovrà presentare un'apposita richiesta all'Agenzia delle Entrate.

Art. 80. Misure di razionalizzazione diverse.

Commi 10 e 11,

prevedono che tutte le comunicazioni anche in via telematica relativamente alla situazione dei lavoratori extracomunitari di cui al testo unico n. 286/1998 e successive modificazioni ed integrazioni debbono essere inviate, oltre che al Ministero dell'interno ed all'INPS, anche all'INAIL.

Comma 17,

prevede che a decorrere dal 1° gennaio 2003 l'indennità di comunicazione di cui all'art. 4 della legge n. 508/1988, concessa ai sordomuti preverbalmente (art. 1, c. 2, della legge n. 381/1970) è aumentata di 41 euro per dodici mensilità.

Comma 56,

prevede in favore delle aziende agricole dei comuni della Sicilia colpiti dal sisma del 12 e 16 dicembre 1990 la sospensione, fino al 30 giugno 2003, dei debiti contributivi maturati e scaduti fino alla data di entrata in vigore della presente legge.

Decreto del Ministro del lavoro e delle politiche sociali 13 gennaio 2003 "Modalità relative alla misura della riduzione dell'assegno sociale per i titolari ricoverati in istituti o comunità con retta a carico di enti pubblici".

Il decreto dispone che il titolare di assegno sociale, di cui all'art. 3, c. 6, della legge n. 335/1995, nel caso in cui sia ricoverato in istituti di cura o comunità con retta a carico di enti pubblici, percepisca il suddetto assegno in misura ridotta del 50%.

Nel caso in cui la retta sia parzialmente a carico dell'interessato o dei suoi familiari:

- in misura pari o superiore al 50% dell'assegno sociale, quest'ultimo viene corrisposto nella misura intera;
- in misura inferiore al 50% dell'assegno sociale, quest'ultimo viene corrisposto in misura ridotta del 25%.

Decreto del Ministro del lavoro e delle politiche sociali 13 gennaio 2003 "Modalità e termini per il conseguimento

dell'indennità *una tantum* ai superstiti, ai sensi dell'art. 1, comma 20, della legge 8 agosto 1995, n. 335".

Il decreto prevede la corresponsione dell'indennità *una tantum* in favore dei superstiti di assicurato, il cui trattamento pensionistico sarebbe stato liquidato esclusivamente secondo il sistema di calcolo contributivo.

L'indennità di cui trattasi compete ai superstiti:

- per i quali non sussistano i requisiti assicurativi e contributivi per la pensione indiretta;
- che non abbiano diritto a rendite per infortunio sul lavoro o malattia professionale, in conseguenza della morte dell'assicurato;
- che si trovino nelle condizioni reddituali di cui all'art. 3, c. 6, della legge n. 335/1995, alla data del decesso dell'assicurato.

La predetta indennità viene erogata ai superstiti sopraindicati, nell'importo corrispondente all'ammontare mensile dell'assegno sociale in vigore alla data del decesso dell'assicurato, moltiplicato per il numero delle annualità di contribuzione accreditate a favore dell'assicurato stesso.

Per periodi inferiori all'anno, l'indennità è calcolata in proporzione alle settimane coperte da contribuzione. Viene liquidata a domanda, da presentarsi ai competenti enti gestori delle forme di previdenza obbligatoria, sostitutiva ed esclusiva, negli ordinari termini prescrizionali.

Decreto del Ministro del lavoro e delle politiche sociali di concerto con il Ministro dell'economia e delle finanze 13 gennaio 2003 "Adeguamento del contributo a carico degli iscritti al Fondo di previdenza del clero e dei ministri di culto delle confessioni religiose diverse dalla cattolica, relativo all'anno 2001".

Il decreto stabilisce che, a decorrere dal 1° gennaio 2001, il contributo a carico degli iscritti al Fondo di previdenza del clero e dei

ministri di culto delle confessioni religiose diverse dalla cattolica è aumentato da 1.276,50 euro a 1.308,36 euro annui.

Decreto del Ministro del lavoro e delle politiche sociali 20 gennaio 2003, n. 31928 "Trattamento speciale edilizia".

A seguito dell'accertamento dello stato di grave crisi dell'occupazione, intervenuto con il decreto ministeriale n. 31919 del 20 gennaio 2003, con decorrenza 6 aprile 2001, per 27 mesi, è autorizzata la corresponsione del trattamento speciale di disoccupazione nella misura prevista dall'art. 7 della legge n. 223/1991, in favore dei lavoratori edili licenziati dalle imprese edili ed affini impegnate nell'area del comune di Napoli per le attività indicate dal decreto in parola.

Sono previste inoltre una serie di proroghe fino al 5 luglio 2003 (limite massimo).

Decreto del Ministro del lavoro e delle politiche sociali 22 gennaio 2003, n. 31937 "Trattamento straordinario di integrazione salariale".

Il decreto autorizza, per il periodo 2 novembre 2002 - 1° novembre 2003, la corresponsione del trattamento straordinario di integrazione salariale in favore dei lavoratori dipendenti dalla Gepco Salc S.p.A. per un totale di 301 unità.

L'INPS eroga la prestazione ai lavoratori interessati e verifica il rispetto del limite massimo di 36 mesi nell'arco del quinquennio previsto dalla vigente normativa, in ordine ai periodi di fruizione del trattamento ordinario di integrazione salariale, concessi per contrazione o sospensione dell'attività produttiva determinata da situazioni temporanee di mercato.

Decreto del Ministro del Lavoro e delle politiche sociali 22 gennaio 2003, n. 31939 "Trattamento straordinario di integrazione salariale".

Il decreto autorizza, ai sensi dell'art. 7, c. 10-ter, della legge 236/93, la corresponsione del trattamento straordinario di integrazione salariale, in favore dei lavoratori dipendenti dalla Federici Stirling S.p.A., per il periodo 1° ottobre 2002 - 30 settembre 2003, per un totale di 127 unità.

L'INPS provvede al pagamento diretto del trattamento straordinario di integrazione salariale ai lavoratori interessati.

Ordinanza del Ministro dell'interno 31 gennaio 2003, n. 3262 "Prosecuzione di interventi straordinari ed urgenti per il contrasto e la gestione del fenomeno dell'immigrazione clandestina".

L'ordinanza interviene per far fronte ad una più efficace gestione delle operazioni connesse alla procedura di regolarizzazione del fenomeno dell'immigrazione clandestina ed, in particolare, autorizza il Ministero dell'interno e il Ministero del lavoro e delle politiche sociali ad utilizzare, a tal fine, prestatori di lavoro temporaneo nel limite massimo rispettivamente di 900 e di 350 unità.

Agli oneri derivanti dall'applicazione della presente ordinanza si provvede, nel limite massimo di 18.742.402,00 euro, utilizzando le risorse finanziarie derivanti dalle procedure di regolarizzazione di lavoro irregolare introitate dall'INPS.

Tali somme, già versate dal predetto Ente in conto entrate, sono riassegnate, con decreto del Ministero dell'economia e delle finanze, agli appositi capitoli del Ministero dell'interno e del Ministero del lavoro e delle politiche sociali.

Decreto del Ministro del lavoro e delle politiche sociali 7 febbraio 2003, n. 57 "Regolamento recante modalità di attuazione dell'articolo 71 della legge 23 dicembre 2000, n. 388, concernente la totalizzazione dei periodi assicurativi".

Il presente regolamento si applica a coloro che, sebbene iscritti a due o più forme di assicurazione obbligatoria per la invalidità, la vecchiaia ed i superstiti, a forme sostitutive esclusive od esonerative della stessa ovvero a forme di previdenza gestite dagli enti privatizzati di cui al decreto legislativo n. 509/1994 ed al decreto legislativo n. 103/1996, non abbiano maturato, in alcuna delle predette forme, l'anzianità contributiva necessaria per il trattamento pensionistico.

Ai suddetti soggetti, viene riconosciuta la facoltà di cumulare i periodi assicurativi non coincidenti, posseduti presso le suddette gestioni, al fine di ottenere la liquidazione della pensione autonoma, sia essa di vecchiaia o di inabilità, purché almeno una quota del trattamento sia liquidabile col sistema retributivo.

La medesima facoltà di "totalizzazione" opera, anche, a favore dei superstiti degli assicurati ancorché questi ultimi siano deceduti prima del compimento dell'età pensionabile.

Il pagamento degli importi liquidati dalle singole gestioni, ciascuna secondo la propria specifica normativa, è posto a carico della gestione cui è imputata la quota di pensione più elevata.

Decreto del Ministro dell'economia e delle finanze di concerto con il Ministro del lavoro e delle politiche sociali 11 febbraio 2003 "Nuovo modello di emersione progressiva del lavoro irregolare e delle relative istruzioni".

Il decreto approva il nuovo modello per la dichiarazione di emersione progressiva del lavoro irregolare, da utilizzare in sostituzione di quello approvato con decreto 6 giugno 2002, pubblicato nella Gazzetta Ufficiale n. 136 del 12 giugno 2002.

Prevede, inoltre, che le imposte e le contribuzioni sostitutive previste dall'art. 1, commi 2, 3 e 4 della legge n. 383/2001, vengano versate secondo le disposizioni contenute nel capo III del decreto legislativo n. 241/1997 senza la possibilità di effettuare la eventuale compensazione dei crediti, prevista dall'art. 17 del suddetto decreto.

Decreto legge 14 febbraio 2003, n. 23 convertito con modificazioni nella legge 17 aprile 2003, n. 81 "Disposizioni urgenti in materia di occupazione".

Al fine di fronteggiare la grave crisi occupazionale che ha colpito le imprese sottoposte a procedure di amministrazione straordinaria, aventi almeno 1000 unità lavorative, il decreto dispone che il Ministro del lavoro e delle politiche sociali può concedere, nel limite massimo di 550 lavoratori, i benefici economici e contributivi di cui all'art. 8, c. 4, ed all'art. 25, c. 9, della legge n. 223/1991 ai datori di lavoro acquirenti.

Le suddette agevolazioni sono riconosciute previa verifica dei seguenti presupposti:

- che l'imprenditore acquirente non si trovi nella situazione definita dall'art. 8, c. 4-bis, della legge 23 luglio 1991, n. 223;
- che il trasferimento dei lavoratori sia previsto in un contratto collettivo stipulato entro il 30 aprile 2003, presso il Ministero del lavoro e delle politiche sociali, il quale consenta il recupero occupazionale dei lavoratori.

La legge di conversione introduce nuove disposizioni in materia di indennità di mobilità lunga. In particolare, estende il beneficio in questione, di cui all'art. 1-septies, del decreto legge n. 78/1998, convertito, con modificazioni, nella legge n. 176/1998, nel limite di 7.000 unità, in favore dei lavoratori che saranno licenziati e collocati in mobilità entro il 31 dicembre 2004 dalle imprese i cui piani di gestione delle eccedenze sono stati oggetto di esame in sede di Presidenza del Consiglio dei Ministri o di Ministero del lavoro e delle politiche sociali fino alla data del 15 giugno 2003. Gli oneri relativi alla permanenza in mobilità, compresi quelli inerenti la contribuzione figurativa, sono posti a carico delle imprese per i periodi che eccedono la mobilità lunga.

Legge 14 febbraio 2003, n. 30 "Delega al Governo in materia di occupazione e mercato del lavoro".

La legge prevede numerose deleghe al Governo relative, tra l'altro, alla revisione della disciplina dei servizi per l'impiego, la valorizzazione dei rapporti di lavoro con contenuto formativo, la riforma della disciplina del lavoro a tempo parziale, la razionalizzazione delle tipologie di lavoro a chiamata, temporaneo, coordinato e continuativo, occasionale, accessorio ed a prestazioni ripartite.

Art. 8.

Il Governo è delegato ad adottare, entro il termine di un anno, uno o più decreti per il riassetto della disciplina vigente sulle ispezioni in materia di previdenza sociale e di lavoro. I principi ed i criteri direttivi ai quali il Governo deve uniformarsi riguardano, in particolare, la necessità di promuovere l'osservanza della disciplina degli obblighi previdenziali anche valorizzando l'attività di consulenza degli ispettori nei confronti dei destinatari della suddetta disciplina, la semplificazione dei procedimenti sanzionatori amministrativi, la razionalizzazione degli interventi ispettivi di tutti gli organi di vigilanza, compresi quelli degli istituti previdenziali, sotto la direzione ed il coordinamento operativo del Ministero del lavoro e delle politiche sociali.

Decreto del Ministro del lavoro e delle politiche sociali di concerto con il Ministro dell'economia e delle finanze 20 febbraio 2003 "Fondo speciale di previdenza per il personale di volo dipendente da aziende di navigazione aerea. Determinazione delle tariffe di capitalizzazione delle rendite per il calcolo degli oneri di ricongiunzione e di riscatto".

Il decreto determina le tariffe di capitalizzazione delle rendite per il calcolo degli oneri di ricongiunzione e di riscatto, da applicarsi alle domande presentate per il periodo successivo al 1° luglio 1997, dal personale di volo dipendente da aziende di navigazione aerea e riferite a periodi per i quali il calcolo della pensione debba essere effettuato con il sistema retributivo.

Ordinanza del Presidente del Consiglio dei Ministri 21 febbraio 2003, n. 3265 "Disposizioni urgenti di protezione civile".

La presente disposizione si applica a tutti i soggetti residenti, aventi sede operativa nei comuni interessati dal sisma iniziato il 26 settembre 1997 nel territorio delle regioni Marche ed Umbria, ed ai medesimi soggetti direttamente interessati ad ordinanze sindacali di sgombero.

Prevede il recupero, da parte degli uffici competenti, dei contributi previdenziali ed assistenziali nonché delle entrate di natura patrimoniale ed assimilate dovute all'amministrazione finanziaria e ad enti pubblici anche locali, non corrisposti per effetto delle sospensioni disposte da precedenti provvedimenti di legge.

La riscossione avverrà, a decorrere dal 1° gennaio 2004, mediante rateizzazione pari ad otto volte il periodo di durata della sospensione stessa.

Legge 21 febbraio 2003, n. 27 "Conversione in legge, con modificazioni, del decreto-legge 24 dicembre 2002, n. 282, recante disposizioni urgenti in materia di adempimenti comunitari e fiscali, di riscossione e di procedure di contabilità".

Art. 5-bis. Modifiche alla legge 27 dicembre 2002, n. 289.

Apporta alcune modifiche alla legge finanziaria per il 2003 con riferimento, per lo più, a date e ad importi precedentemente previsti :

- All'art. 8 (*Integrazione degli imponibili per gli anni pregressi*), c. 3, la data entro cui perfezionare il pagamento dei maggiori importi dovuti è fissata al 16 aprile 2003 (*prorogata al 16 ottobre 2003 dal decreto legge n. 143/2003, convertito con modificazioni dalla legge n. 212/2003*). Qualora gli importi da versare eccedano la somma di 3000 euro per le persone fisiche e di 6000 euro per gli altri soggetti, gli importi eccedenti possono essere versati in due rate di pari importo, maggiorati degli interessi legali. L'imposta sostitutiva

da pagare per sanare i redditi e gli imponibili conseguiti all'estero è stabilita al 6%.

- Ai sensi dell'art. 9 (*Definizione automatica per gli anni pregressi*), i contribuenti possono chiedere con apposita dichiarazione la definizione automatica per le imposte degli anni pregressi. Tale definizione si perfeziona con il pagamento di un importo pari all'8% delle imposte lorde e delle imposte sostitutive risultanti dalla dichiarazione originaria da effettuarsi entro il 16 aprile 2003 (*prorogata al 16 ottobre 2003 dal decreto legge n. 143/2003, convertito con modificazioni dalla legge n. 212/2003*); la percentuale applicabile diventa del 6% sull'eccedenza se ciascuna imposta lorda o sostitutiva risulta superiore a 10.000 euro e del 4% se superiore a 20.000 euro.
- All'art. 10 (*Proroga dei termini*), sono prorogati di due anni i termini per gli accertamenti nei confronti dei contribuenti che non si avvalgono delle sanatorie previste dagli articoli da 7 a 9 della legge n. 289/2002.
- All'art. 11 (*Definizione agevolata ai fini delle imposte di registro, ipotecaria, catastale, sulle successioni e donazioni e sull'incremento di valore degli immobili. Proroga dei termini*), è fissata al 16 aprile 2003 (*prorogata al 16 ottobre 2003 dal decreto legge n. 143/2003, convertito con modificazioni dalla legge n. 212/2003*) la data in cui presentare l'istanza per la definizione agevolata per le imposte di registro, ipotecarie, catastali, su successioni, donazioni ed INVIM.
- E' modificata la rubrica dell'art. 15 (*Definizione degli accertamenti, degli atti di contestazione, degli avvisi di irrogazione delle sanzioni, degli inviti al contraddittorio e dei processi verbali di constatazione*), ed è posticipata al 16 aprile 2003 (*prorogata al 16 ottobre 2003 dal decreto legge n. 143/2003, convertito con modificazioni dalla legge n. 212/2003*) la data entro cui effettuare il pagamento degli importi dovuti a seconda delle somme accertate.
- Le modifiche apportate all'art. 16 (*Chiusura delle liti fiscali pendenti*) riguardano il comma 1, lettera b), che stabilisce l'importo da pagare qualora il valore della lite sia superiore a 2000 euro.
Il suddetto importo è pari al 10% del valore della lite, in caso di soccombenza dell'Amministrazione finanziaria dello Stato nell'ultima o unica pronuncia giurisdizionale non cautelare resa alla data di

presentazione della domanda di definizione della lite; il 50% del valore della lite, in caso di soccombenza del contribuente nell'ultima o unica pronuncia giurisdizionale non cautelare resa alla predetta data; il 30% del valore della lite nel caso in cui, alla medesima data, la lite penda ancora nel primo grado di giudizio.

- Nell'art. 20 sono annullate le disposizioni relative alla riapertura delle procedure riguardanti l'emersione e la conseguente regolarizzazione delle pendenze fiscali e contributive delle attività finanziarie detenute all'estero e non denunciate.

Art. 6. Emersione di attività detenute all'estero.

Comma 1,

stabilisce che le disposizioni del capo III del decreto legge n. 350/2001, convertito con modificazioni nella legge n. 409/2001 (*Disposizioni urgenti in vista dell'introduzione dell'euro*), nonché dell'art. 1, c. 2-bis, del decreto legge n. 12/2002, convertito, con modificazioni, nella legge n. 73/2002 (*Disposizioni urgenti per il completamento delle operazioni di emersione di attività detenute all'estero e di lavoro irregolare*), si applicano alle operazioni di rimpatrio e regolarizzazione effettuate fino al 30 giugno 2003 (*prorogato al 30 settembre 2003 dal decreto legge n. 143/2003, convertito con modificazioni dalla legge n. 212/2003*) relativamente ad attività detenute fuori dal territorio dello Stato alla data del 31 dicembre 2001, fatte salve le seguenti disposizioni:

- a) il pagamento, da effettuare in denaro, è pari al 4% dell'importo dichiarato per le operazioni di emersione effettuate dal 16 aprile 2003 al 30 giugno 2003.

Il decreto legge n. 143/2003, convertito con modificazioni dalla legge n. 212/2003, all'art. 2 comma 2 ha stabilito che il pagamento da effettuare per le operazioni di emersione effettuate fino al 30 settembre 2003 è pari al 2,5% dell'importo dichiarato; il successivo comma 6 è abrogato.

- b) il tasso di cambio per la determinazione del controvalore in euro delle attività finanziarie e degli investimenti rimpatriati o regolarizzati è individuato dal direttore dell'Agenzia delle entrate con provvedimento emanato ai sensi dell'art. 13, c.1, del decreto legge n. 350/2001;

- c) il modello di dichiarazione riservata è approvato dall'Agenzia delle entrate entro dieci giorni dalla data di entrata in vigore del presente decreto;
- d) è soppressa la parte relativa all'esclusione della punibilità per le sanzioni previste dall'art. 5 del decreto legge n. 167/1990, convertito con modificazioni, dalla legge n. 227/1990, in seguito alla presentazione della dichiarazione riservata. Rimane confermato che per le attività oggetto di rimpatrio o di regolarizzazione, gli interessati non sono tenuti ad effettuare le dichiarazioni di cui agli articoli 2 e 4 del suddetto decreto legge per il periodo d'imposta in corso alla data di presentazione della dichiarazione riservata, nonché per il periodo d'imposta precedente;
- e) la determinazione dei redditi derivanti dalle attività finanziarie rimpatriate, percepiti dal 31 dicembre 2001 e fino alla data di presentazione della dichiarazione riservata, può essere effettuata sulla base del criterio presuntivo indicato nell'art. 6 del decreto legge n. 167/1990 e successive modificazioni.
In tale caso, sui redditi così determinati, l'intermediario, al quale è presentata la dichiarazione riservata, applica un'imposta sostitutiva delle imposte sui redditi, con l'aliquota del 27%, che versa entro il sedicesimo giorno del mese successivo a quello in cui si è perfezionata l'operazione di rimpatrio;
- f) nella dichiarazione riservata di cui alla lettera c), gli interessati devono attestare che le attività oggetto di rimpatrio o di regolarizzazione erano detenute fuori dal territorio dello Stato alla data del 31 dicembre 2001.

Comma 6,

prevede che per le operazioni di rimpatrio e di regolarizzazione effettuate entro il 16 aprile 2003, nell'ambito delle disposizioni che disciplinano l'emersione delle attività detenute all'estero, di cui al capo III del decreto legge n. 350/2001, convertito, con modificazioni, dalla legge n. 409/2001, la somma da versare è pari al 2,5% dell'importo dichiarato.

Il presente comma è stato soppresso dal decreto legge n. 143/2003 convertito, con modificazioni, dalla legge n. 212/2003.

Art. 7. Dismissione di beni immobili dello Stato.

La dismissione di beni immobili dello Stato è considerata urgente con prioritario riferimento a quelli il cui prezzo di vendita sia fissato secondo criteri e valori di mercato. L'Agenzia del demanio è autorizzata a vendere a trattativa privata, anche in blocco, i beni immobili appartenenti al patrimonio dello Stato di cui agli allegati A e B al presente decreto. La vendita fa venire meno l'uso governativo, le concessioni in essere e l'eventuale diritto di prelazione spettante a terzi anche in caso di rivendita.

**Provvedimento dell'Agenzia delle entrate, 25 febbraio 2003
"Approvazione del modello di dichiarazione, con le relative istruzioni, per l'integrazione degli imponibili per gli anni pregressi, la definizione automatica per gli anni pregressi, la definizione dei ritardati od omessi versamenti e la regolarizzazione delle scritture contabili, ai sensi degli articoli 8, 9, 9-bis e 14 della legge 27 dicembre 2002, n. 289, e successive modificazioni. Approvazione delle specifiche tecniche per la trasmissione dei dati in via telematica".**

Il provvedimento approva il modello e le relative istruzioni che i contribuenti interessati devono utilizzare al fine di adempiere agli obblighi dichiarativi previsti dagli articoli 8, 9, 9-bis e 14 della legge 27 dicembre 2002, n. 289, e successive modificazioni.

**Disposizione dell'Agenzia delle entrate 3 marzo 2003
"Approvazione del modello di dichiarazione riservata delle attività emerse, ai sensi dell'art. 6 del decreto-legge 24 dicembre 2002, convertito, con modificazioni, dalla legge 21 febbraio 2003, n. 27".**

Il Direttore dell'Agenzia delle entrate ha disposto l'approvazione del modello di dichiarazione riservata delle attività emerse, con le relative istruzioni per la compilazione, da utilizzare entro il 30 giugno 2003. Il suddetto modello sostituisce quello approvato con provvedimento del 2 gennaio 2003 (Gazzetta Ufficiale n. 8 dell'11 gennaio 2003).

Provvedimento della Banca d'Italia 7 marzo 2003 " Riduzione del tasso ufficiale di riferimento".

A decorrere dal 12 marzo 2003 il tasso ufficiale di riferimento è ridotto dal 2,75 al 2,50%.

Legge 7 marzo 2003, n. 38 "Disposizioni in materia di agricoltura".

La legge contiene la delega al Governo per l'emanazione di uno o più decreti legislativi riguardanti i settori agroalimentare, dell'agricoltura, della pesca, dell'acquacoltura, dell'alimentazione e delle foreste.

In particolare, definisce principi e criteri direttivi ai quali occorre uniformarsi al fine di :

- coordinare e armonizzare la normativa statale tributaria e previdenziale con le disposizioni di cui al decreto legislativo n. 228/2001, nel rispetto dei criteri di cui all'art. 49 della legge n. 88/1989 e della continuità della corrispondenza tra misura degli importi contributivi e importi pensionistici assicurata dal decreto legislativo n. 146/1997;
- coordinare e armonizzare la normativa statale tributaria e previdenziale con le disposizioni dettate dal decreto legislativo n. 226/2001;
- favorire, anche mediante una disciplina tributaria e previdenziale adeguata, l'inserimento dei giovani in agricoltura;
- incentivare, mediante revisione della normativa per il supporto dello sviluppo dell'occupazione nel settore agricolo, l'emersione dell'economia irregolare e sommersa.

Ordinanza del Presidente del Consiglio dei Ministri 7 marzo 2003, n. 3266 "Primi interventi urgenti diretti a fronteggiare i danni verificatisi nel territorio delle isole Eolie, derivanti dagli effetti indotti dai fenomeni vulcanici in atto nell'isola di Stromboli, ed altre disposizioni di protezione civile".

Art. 4.

L'ordinanza dispone la sospensione, fino al 30 giugno 2003, del versamento dei contributi di previdenza e di assistenza sociale e dei premi per l'assicurazione obbligatoria contro gli infortuni e le malattie professionali, compresa la quota a carico dei dipendenti, nonché di quelli con contratto di collaborazione coordinata e continuativa, nei confronti dei soggetti residenti, aventi sede legale od operativa nel comune di Lipari.

La riscossione dei predetti contributi avverrà mediante rate mensili pari a otto volte i mesi interi di durata della sospensione.

Ai lavoratori dipendenti da datori di lavoro privati, ai dipendenti e soci – lavoratori e non – delle cooperative di lavoro, agli apprendisti, ai lavoratori interinali con contratti di missione in corso, ai dipendenti e ai soci – lavoratori e non – delle cooperative sociali, non rientranti nel campo di applicazione degli interventi ordinari di cassa integrazione, residenti nel Comune di cui sopra, sospesi dal lavoro o lavoratori ad orario ridotto per effetto degli eventi calamitosi, è corrisposta per il periodo di sospensione o di riduzione dell'orario di lavoro, con decorrenza dalla data degli eventi e comunque non oltre il 30 giugno 2003, una indennità pari al trattamento straordinario di integrazione salariale, compresa la contribuzione figurativa, ovvero proporzionata alla predetta riduzione di orario, nonché l'assegno per nucleo familiare ove spettante.

L'indennità sopraindicata è riconosciuta anche a coloro che siano stati costretti a sospendere temporaneamente le prestazioni lavorative per gravi danni alla propria abitazione o per esigenze di assistenza urgente alla famiglia.

Le indennità vengono corrisposte dall'INPS, secondo le procedure di cui alla legge n. 164/1975, su richiesta del datore di lavoro o in caso di impossibilità di quest'ultimo, del lavoratore interessato.

L'efficacia dei provvedimenti di licenziamento, adottati a seguito degli eventi calamitosi della presente ordinanza, è sospesa fino al 30

giugno 2003 ed ai lavoratori interessati sono applicabili le stesse indennità di cui sopra.

Tali indennità sono erogate, a richiesta del lavoratore, dall'INPS.

Comunicato del Ministero del lavoro e delle politiche sociali
“Rivalutazione per l’anno 2003 della misura degli assegni e dei requisiti economici, ai sensi degli articoli 65, comma 4 (assegno per il nucleo familiare numeroso), e 66, comma 4 (assegno di maternità), della legge 23 dicembre 1998, n. 448 e successive modifiche ed integrazioni” *(pubblicato sulla Gazzetta Ufficiale n. 58 dell’11 marzo 2003).*

L’indice ISTAT dei prezzi al consumo per le famiglie di operai ed impiegati, calcolato con le esclusioni di cui alla legge n. 81/1992, da applicarsi per l’anno 2003 ai sensi degli articoli 65, c. 4 *(assegno al nucleo familiare numeroso)* e 66, c. 4 *(assegno di maternità)*, della legge n. 448/1998 e successive modifiche e integrazioni, è pari al 2,4%.

Pertanto, l’assegno mensile per il nucleo familiare da corrispondere agli aventi diritto per l’anno 2003 è pari, nella misura intera, a 113,23 euro; per le domande relative allo stesso anno, invece, il valore dell’indicatore della situazione economica, con riferimento a nuclei familiari di cinque componenti, è pari a 20.382,05 euro.

A seguito del suddetto incremento ISTAT, l’assegno mensile per il nucleo familiare da corrispondere agli aventi diritto per l’anno 2003, per le nascite, gli affidamenti preadottivi e le adozioni senza affidamento, è pari, nella misura intera, a 271,56 euro; per le domande relative al medesimo anno, il valore della situazione economica, con riferimento a nuclei familiari di tre componenti, è pari a 28.308,42 euro.

Ordinanza del Presidente del Consiglio dei Ministri 12 marzo 2003, n. 3268 “Primi interventi urgenti di protezione civile diretti a fronteggiare i danni conseguenti agli eventi

meteorologici verificatisi nei giorni 23, 24 e 25 gennaio 2003, nel territorio della regione Molise”.

Art. 6.

L'ordinanza dispone che, ai lavoratori dipendenti da datori di lavoro privati, ai dipendenti e soci – lavoratori e non – delle cooperative di lavoro, agli apprendisti, ai lavoratori interinali con contratti di missione in corso, ai dipendenti ed ai soci – lavoratori e non – delle cooperative sociali, non rientranti nel campo di applicazione degli interventi ordinari di cassa integrazione, residenti nei comuni individuati ai sensi dell'art. 1, sospesi dal lavoro o lavoranti ad orario ridotto per effetto degli eventi alluvionali, è corrisposta, per il periodo di sospensione o di riduzione dell'orario di lavoro, con decorrenza dalla data degli eventi e comunque non oltre il 30 giugno 2003, una indennità pari al trattamento straordinario di integrazione salariale, compresa la contribuzione figurativa, ovvero proporzionata alla predetta riduzione di orario, nonché l'assegno per nucleo familiare ove spettante. Tale indennità è riconosciuta, anche, nella misura dell'80% della media dei compensi denunciati per l'anno 2002, ai lavoratori assunti con contratto di collaborazione coordinata e continuativa, denunciati all'INAIL entro il 23 gennaio 2003.

L'indennità sopraindicata è riconosciuta anche a coloro che siano stati costretti a sospendere temporaneamente le prestazioni lavorative per gravi danni alla propria abitazione o per esigenze di assistenza urgente alla famiglia.

Le indennità vengono corrisposte dall'INPS, secondo le procedure di cui alla legge n. 164/1975, su richiesta del datore di lavoro o, in caso di impossibilità di quest'ultimo, del lavoratore interessato.

L'efficacia dei provvedimenti di licenziamento, adottati a seguito degli eventi calamitosi della presente ordinanza, è sospesa fino al 30 giugno 2003 ed ai lavoratori interessati sono applicabili le stesse indennità di cui sopra.

Ai lavoratori salariati agricoli, agli operai avventizi e stagionali dipendenti da aziende di trasformazione dei prodotti agricoli, residenti nei comuni interessati, che non dovessero raggiungere, a causa dei medesimi eventi, il numero minimo di giornate lavorative utili ai fini della maturazione del diritto all'indennità di disoccupazione agricola, è accreditato dall'INPS lo stesso numero di giornate denunciate nell'anno 2002 ai fini del riconoscimento dell'indennità suddetta, dell'assegno per nucleo familiare e della contribuzione figurativa ai fini pensionistici.

L'INPS può, inoltre, corrispondere un'indennità, pari all'80% delle retribuzioni in godimento, ai lavoratori residenti nei comuni interessati, legittimati a beneficiare dei congedi di cui all'art. 4 della legge n. 53/2000.

Art. 7.

L'ordinanza dispone la sospensione, fino al 31 dicembre 2003, dei pagamenti dei contributi di previdenza e di assistenza sociale, ivi compresa la quota a carico dei dipendenti, nonché dei contributi per le prestazioni del Servizio sanitario nazionale e dei premi per l'assicurazione obbligatoria contro gli infortuni e le malattie professionali, nei confronti dei soggetti residenti o aventi sede legale od operativa nei comuni colpiti dagli eventi in oggetto.

La riscossione dei predetti contributi avverrà, senza aggravio di sanzioni, mediante rate mensili pari a otto volte i mesi interi di durata della sospensione.

Le agevolazioni contributive e fiscali per le assunzioni incentivate, nei comuni interessati, con esclusione dei soggetti che svolgono attività bancarie o assicurative di cui all'art. 2195, c. 1, n. 4, del codice civile, sono prorogate per ulteriori dodici mesi rispetto alla loro naturale scadenza.

Il decreto del 13 maggio 2003 della Regione Molise "Ricognizione dei comuni colpiti dagli eventi meteorologici verificatisi nei giorni 23, 24 e 25 gennaio 2003 nel territorio regionale, ai sensi dell'art. 1

dell'ordinanza del P.C.M. 12 marzo 2003, n. 3268" individua i comuni interessati dall' ordinanza suddetta.

Decreto del Ministro dell'economia e delle finanze di concerto con il Ministro del lavoro e delle politiche sociali 17 marzo 2003 "Avvio della quarta operazione di cessione dei crediti contributivi dell'INPS".

Il decreto dispone che la società di cartolarizzazione di cui all'art. 13 della legge n. 448/1998, come modificato dall'art. 1 del decreto legge n. 308/1999, convertito con modificazioni dalla legge n. 402/1999 e successivamente modificato, emette, subordinatamente al verificarsi delle condizioni previste nei contratti di cessione dei crediti già stipulati tra la stessa e l'INPS in data 29 novembre 1999, 31 maggio 2001 e 18 luglio 2002, ulteriori titoli le cui caratteristiche verranno stabilite con uno o più successivi decreti del Ministro dell'economia e delle finanze di concerto con il Ministro del lavoro e delle politiche sociali.

I titoli da emettere saranno collocati sul mercato da parte di una o più banche o istituti finanziari italiani ed esteri, anche congiuntamente tra loro, individuati dal Ministro dell'economia e delle finanze sentito il commissario straordinario dell'INPS, con procedura competitiva, tenuto conto dell'offerta più vantaggiosa nonché della documentata esperienza in operazioni analoghe.

Le banche o istituti selezionati curano le attività propedeutiche all'emissione dei titoli, ivi compresi i contratti con le agenzie di rating, e riferiscono all'INPS ed al Ministero dell'economia e delle finanze.

Decreto del Ministro del lavoro e delle politiche sociali 18 marzo 2003, n. 32126 "Trattamento straordinario di integrazione salariale".

Il decreto autorizza la corresponsione del trattamento straordinario di integrazione salariale in favore di 266 dipendenti dal Consorzio Nazionale Concessionari per il periodo 1.11.2002 – 31.10.2003.

L'INPS eroga la prestazione ai lavoratori interessati e verifica il rispetto del limite massimo di 36 mesi, nell'arco del quinquennio previsto dalla vigente normativa in ordine ai periodi di fruizione del trattamento ordinario di integrazione salariale, concessi per contrazione o sospensione dell'attività produttiva determinata da situazioni temporanee di mercato.

**Decreto del Ministro dell'interno 28 marzo 2003
"Determinazione per l'anno 2003 degli importi delle pensioni, degli assegni e delle indennità a favore dei mutilati ed invalidi civili, ciechi civili e sordomuti nonché dei limiti di reddito prescritti per la concessione delle provvidenze stesse".**

Il decreto determina i limiti di reddito, vigenti per l'anno 2003, per fruire delle provvidenze economiche riservate ai minorati civili.

Determina, inoltre, gli importi mensili delle indennità e delle provvidenze suddette nelle misure di seguito indicate:

- Indennità di accompagnamento per i ciechi civili assoluti: euro 633,68; per gli invalidi civili totali: euro 431,19; indennità di comunicazione per i sordomuti: euro 217,66; indennità speciale per i ciechi ventesimisti: euro 113,91 (*Art.2*).
- Importi mensili da erogare ai minorati civili:
euro 242,13 – pensione spettante ai ciechi civili assoluti;
euro 223,90 – pensione di inabilità spettante agli invalidi civili totali, assegno mensile spettante agli invalidi civili parziali, indennità mensile di frequenza spettante ai minori invalidi civili, pensione spettante ai sordomuti, ai ciechi assoluti ricoverati ed ai ciechi civili ventesimisti;
euro 166,14 – assegno spettante ai ciechi civili decimisti (*Art. 3*).
- Incremento, fino a 56,63 euro, dell'importo della pensione spettante ai ciechi civili con età pari o superiore ai 65 anni, ai sensi dell'art. 67, c. 3, della legge n. 448/98 e secondo le modalità indicate nel secondo comma dell'articolo stesso (*Art. 4*).

- Riconoscimento, ai sensi dell'art. 70, c. 6, della legge n. 388/2000, di una maggiorazione pari a euro 10,33 mensili, per tredici mensilità, agli invalidi civili, ai ciechi civili ed ai sordomuti titolari di pensione, di assegno di invalidità o di indennità mensile di frequenza, di età inferiore ai 65 anni a condizione che non possiedano né redditi propri di importo pari o superiore a 4.801,16 euro né redditi cumulati con quelli del coniuge, non legalmente ed effettivamente separato, per un importo pari o superiore a 10.028,72 euro (*Art. 5*).
- Incremento, ai sensi dell'art. 38 della legge n. 448/2001, della misura della maggiorazione sociale spettante ai ciechi civili titolari di pensione di età pari o superiore a settanta anni fino a garantire un reddito proprio pari a 525,89 euro al mese, per tredici mensilità, tenendo conto che:
 - il beneficiario non deve possedere redditi propri su base annua pari o superiori a 6.836,57 euro;
 - il beneficiario non deve possedere, se coniugato e non effettivamente e legalmente separato, redditi propri per un importo annuo pari o superiore a 6.836,57 euro né redditi cumulati con quelli del coniuge per un importo pari o superiore a 11.503,44 euro;
 - qualora i redditi posseduti siano inferiori ai limiti di cui ai punti precedenti, la maggiorazione è corrisposta in misura tale da non comportare il superamento dei limiti stessi.

I benefici incrementativi di cui trattasi sono concessi anche ai soggetti di età pari o superiore a sessanta anni che risultino invalidi civili totali, sordomuti o ciechi civili assoluti titolari di pensione, tenendo conto dei medesimi criteri economici adottati per l'accesso e per il calcolo di quelli sopramenzionati.

Per la concessione degli incrementi di cui al presente articolo non si tiene conto del reddito relativo alla casa di abitazione (*Art. 6*).

- Riduzione, pari a 93 euro mensili, dell'indennità di accompagnamento ai ciechi civili assoluti e dell'indennità speciale ai ciechi ventessimisti, per il periodo nel quale i beneficiari usufruiscono

del servizio di accompagnamento disciplinato dalla legge n. 289/2002, art. 40, commi 1, 2 e 3 (*Art. 7*).

Decreto del Ministro del lavoro e delle politiche sociali 31 marzo 2003, n. 32210 “Trattamento speciale di disoccupazione per l’edilizia”.

A seguito dell’accertamento dello stato di grave crisi dell’occupazione, intervenuto con il decreto ministeriale n. 32192 del 31 marzo 2003, con decorrenza 16 novembre 2001, per 27 mesi, è autorizzata la corresponsione del trattamento speciale di disoccupazione, nella misura prevista dall’art. 7 della legge n. 223/1991, in favore dei lavoratori edili, licenziati dalle imprese edili ed affini impegnate nell’area del comune di Vallo della Lucania (SA), per le attività indicate dal decreto in parola.

Sono previste, inoltre, una serie di proroghe fino al 15 febbraio 2004 (limite massimo).

Decreto del Ministro dell’economia e delle finanze 1° aprile 2003 “Identificazione degli immobili di pregio”.

Il decreto elenca, in allegato, gli immobili che sono da considerarsi di pregio oltre a quelli che soddisfano i criteri indicati nella delibera allegata sub 1 al decreto ministeriale 31 luglio 2002. I suddetti immobili sono trasferiti alla società di cartolarizzazione ai sensi del decreto ministeriale 21 novembre 2002.

Decreto legge 7 aprile 2003, n. 59 “Proroga dei termini in materia di definizione agevolata di adempimenti tributari”.

Il decreto proroga i termini previsti dalla legge 27 dicembre 2002, n. 289 e dal decreto legge 24 dicembre 2002, n. 282, convertito con modificazioni dalla legge 21 febbraio 2003, n. 27, prevedendo, in particolare, uno slittamento al 16 maggio 2003 per il pagamento dei maggiori importi dovuti ai sensi dell’art. 8 della legge n. 289/2002 e per la richiesta della definizione automatica delle imposte degli anni

pregressi ai sensi dell'art. 9 della suddetta legge. Sono ugualmente prorogati al 16 maggio 2003 i termini di presentazione delle istanze per la definizione agevolata delle imposte di registro, ipotecarie, catastali, su successioni, donazioni ed INVIM (art. 11 della legge n. 289/2002) e la data entro cui effettuare il pagamento degli importi dovuti ai sensi dell'art. 15 della legge n. 289/2002.

Sono inoltre posticipate al 16 maggio 2003 le date previste dall'art. 6 del decreto legge n. 282/2002, convertito con modificazioni dalla legge n. 27/2003, relativamente alle operazioni di emersione di attività detenute all'estero ed a quelle di rimpatrio e di regolarizzazione.

I nuovi termini connessi alle date modificate dal presente decreto sono rideterminati con decreto del Capo del Dipartimento per le politiche fiscali del 7 aprile 2003.

(Il decreto all'esame non è stato convertito in legge entro il termine previsto di 60 giorni come risulta dal comunicato del Ministero della giustizia pubblicato nella Gazzetta Ufficiale del 10 giugno 2003, n. 131.

Con il decreto legge del 24 giugno 2003, n. 143, poi convertito con modificazioni dalla legge 1 agosto 2003, n. 212, si è provveduto a sanare la situazione e si sono ulteriormente prorogati i termini suddetti).

Ordinanza del Presidente del Consiglio dei Ministri 10 aprile 2003, n. 3279 "Ulteriori disposizioni di protezione civile dirette a fronteggiare i danni conseguenti ai gravi eventi sismici verificatisi nel territorio della provincia di Campobasso".

Art. 8.

Proroga le sospensioni dei contributi previdenziali ed assistenziali previste dall'art. 4 del decreto legge n. 245/2002, convertito dalla legge n. 286/2002, e riconfermate dall'art. 7, c. 1, dell'ordinanza del Presidente del consiglio dei ministri del 29 novembre 2002 n. 3253, in

scadenza il 31 marzo, fino al 30 giugno 2003 a favore dei soggetti residenti nella provincia di Campobasso colpiti dal sisma del 31 ottobre 2002.

Le modalità di recupero dei contributi sospesi rimangono invariate, partendo dal terzo mese successivo alla sospensione mediante rate mensili, senza aggravio di interessi, sanzioni o altri oneri accessori, pari a 8 volte il periodo di sospensione.

Decreto del Ministro del lavoro e delle politiche sociali di concerto con il Ministro dell'economia e delle finanze 10 aprile 2003 "Proroga del trattamento di cassa integrazione guadagni, di mobilità e di disoccupazione speciale".

Il decreto autorizza, ai sensi dell'art. 41, c. 1, della legge n. 289/2002, le proroghe, entro e non oltre il 31 dicembre 2003, in favore dei lavoratori già beneficiari di trattamenti di cassa integrazione guadagni straordinaria, di mobilità e di disoccupazione speciale, concessi con vari decreti interministeriali fino al 31 dicembre 2002.

La misura dei trattamenti è ridotta del 20%.

Le proroghe dei trattamenti in parola sono autorizzate nei limiti delle disponibilità finanziarie previste dall'art. 41, c. 1, della legge n. 289/2002 ed il conseguente onere complessivo è posto a carico del Fondo per l'occupazione.

Ai fini del rispetto dei limiti suddetti l'INPS è tenuto a controllare i flussi di spesa afferenti l'avvenuta erogazione delle prestazioni e a darne riscontro al Ministro del lavoro e delle politiche sociali ed al Ministro dell'economia e delle finanze.

Decreto legge 14 aprile 2003, n. 73 convertito con modificazioni nella legge n. 133 del 10 giugno 2003 "Disposizioni urgenti in materia di provvidenze per i nuclei familiari con almeno tre figli minori e per la maternità".

Il decreto dispone che le risorse derivanti dagli ulteriori minori oneri accertati nell'attuazione dell'art. 38 della legge n. 448/2001, pari a 136 milioni di euro per l'anno 2003, concorrono al finanziamento dell'assegno ai nuclei familiari con almeno tre figli minori, ai sensi dell'art. 65 della legge n. 448/1998 e successive modificazioni, e *dell'assegno di maternità di base ai sensi dell'art. 74 del decreto legislativo del 26 marzo 2001, n. 151 (Testo unico delle disposizioni legislative in materia di tutela e sostegno della maternità e della paternità)*.

Decreto del Ministro del lavoro e delle politiche sociali 15 aprile 2003, n. 32268 "Trattamento straordinario di integrazione salariale".

Il decreto autorizza la corresponsione del trattamento straordinario di integrazione salariale in favore di 476 dipendenti dalla T.F.S. Tecno Field Services S.p.A., per il periodo 27.01.2003 – 26.07.2003.

L'INPS eroga la prestazione ai lavoratori interessati e verifica il rispetto del limite massimo di 36 mesi, nell'arco del quinquennio previsto dalla vigente normativa in ordine ai periodi di fruizione del trattamento ordinario di integrazione salariale, concessi per contrazione o sospensione dell'attività produttiva determinata da situazioni temporanee di mercato.

Decreto del Ministro dell'economia e delle finanze di concerto con il Ministro del lavoro e delle politiche sociali 17 aprile 2003 "Modifiche alle procedure di vendita degli immobili trasferiti ai sensi della legge n. 410/2001".

Il decreto apporta modifiche all'allegato 4 del decreto del Ministro dell'economia e delle finanze di concerto con il Ministro del lavoro e delle politiche sociali emanato in data 18 dicembre 2001 e stabilisce per gli immobili disponibili liberi, già offerti in vendita una prima volta in asta e non aggiudicati alla data del 15 aprile 2003, un'ulteriore passaggio in asta ad un prezzo base pari al prezzo di mercato degli immobili.

Diversamente, per gli immobili disponibili, per i quali non sia stato esercitato il diritto di opzione ovvero si siano verificate decadenze dal diritto medesimo, il prezzo base per la seconda asta è pari al 50% del prezzo di mercato degli immobili.

Infine, per gli immobili disponibili, per i quali il diritto di opzione sia stato esercitato limitatamente al diritto di usufrutto o per quelli ad uso non abitativo, il prezzo base per la seconda asta è pari al 70% del prezzo di mercato degli immobili.

Ordinanza del Presidente del Consiglio dei Ministri 18 aprile 2003, n. 3280 "Primi interventi urgenti di protezione civile diretti a fronteggiare i danni conseguenti agli eventi meteorologici verificatisi nei giorni 24, 25 e 26 gennaio 2003, nel territorio della provincia di Foggia".

Ordinanza del Presidente del Consiglio dei Ministri 18 aprile 2003, n. 3281 "Primi interventi urgenti di protezione civile diretti a fronteggiare i danni conseguenti agli eventi meteorologici verificatisi nei giorni 23, 24 e 25 gennaio 2003, nel territorio della regione Abruzzo".

Entrambe le ordinanze prevedono le medesime disposizioni per fronteggiare le situazioni di emergenza verificatesi.

Art. 6.

Dispone che, ai lavoratori dipendenti da datori di lavoro privati, ai dipendenti e soci – lavoratori dipendenti e non – delle cooperative di lavoro, agli apprendisti, ai lavoratori interinali con contratti di missione in corso, ai dipendenti ed ai soci – lavoratori dipendenti e non – delle cooperative sociali, non rientranti nel campo di applicazione degli interventi ordinari di cassa integrazione, residenti nei comuni individuati ai sensi dell'art. 1, sospesi dal lavoro o lavoranti ad orario ridotto per effetto degli eventi alluvionali, è corrisposta, per il periodo di sospensione o di riduzione dell'orario di lavoro, con decorrenza dalla data degli eventi e comunque non oltre il 30 giugno 2003, una indennità pari al trattamento straordinario di integrazione salariale, compresa la contribuzione figurativa, ovvero

proporzionata alla predetta riduzione di orario, nonché l'assegno per nucleo familiare ove spettante. Tale indennità è riconosciuta, anche, nella misura dell'80% della media dei compensi denunciati per l'anno 2002, ai lavoratori assunti con contratto di collaborazione coordinata e continuativa, denunciati all'INAIL entro il 23 gennaio 2003.

L'indennità sopraindicata è riconosciuta anche a coloro che siano stati costretti a sospendere temporaneamente le prestazioni lavorative per gravi danni alla propria abitazione o per esigenze di assistenza urgente alla famiglia.

Le indennità vengono corrisposte dall'INPS, secondo le procedure di cui alla legge 20 maggio 1975, n. 164, su richiesta del datore di lavoro o, in caso di impossibilità di quest'ultimo, del lavoratore interessato.

L'efficacia dei provvedimenti di licenziamento, adottati a seguito degli eventi calamitosi della presente ordinanza, è sospesa fino al 30 giugno 2003 ed ai lavoratori interessati sono applicabili le stesse indennità di cui sopra.

Ai lavoratori salariati agricoli, agli operai avventizi e stagionali dipendenti da aziende di trasformazione dei prodotti agricoli, residenti nei comuni interessati, che non dovessero raggiungere, a causa dei medesimi eventi, il numero minimo di giornate lavorative utili ai fini della maturazione del diritto all'indennità di disoccupazione agricola, è accreditato dall'INPS lo stesso numero di giornate denunciate nell'anno 2002 ai fini del riconoscimento dell'indennità suddetta, dell'assegno per nucleo familiare e della contribuzione figurativa ai fini pensionistici.

L'INPS può, inoltre, corrispondere un'indennità pari all'80% delle retribuzioni in godimento ai lavoratori residenti nei comuni interessati, legittimati a beneficiare dei congedi di cui all'art. 4 della legge 8 marzo 2000, n. 53.

Si precisa che i contributi di cui sopra non sono cumulabili tra loro né con quelli eventualmente disposti dal commissario delegato.

Art. 7.

Prevede la sospensione, fino al 31 dicembre 2003, dei pagamenti dei contributi di previdenza e di assistenza sociale, ivi compresa la quota a carico dei dipendenti, nonché dei contributi per le prestazioni del Servizio sanitario nazionale e dei premi per l'assicurazione obbligatoria contro gli infortuni e le malattie professionali, nei confronti dei soggetti residenti o aventi sede legale od operativa nei comuni colpiti dagli eventi meteorici.

La riscossione dei predetti contributi avverrà, senza aggravio di sanzioni, mediante rate mensili pari a otto volte i mesi interi di durata della sospensione.

Le agevolazioni contributive e fiscali per le assunzioni incentivate, nei comuni interessati, con esclusione dei soggetti che svolgono attività bancarie o assicurative di cui all'art. 2195, c. 1, n. 4, del codice civile, sono prorogate per ulteriori dodici mesi rispetto alla loro naturale scadenza.

Decreto del Presidente del Consiglio dei Ministri 18 aprile 2003 "Atto di indirizzo concernente il controllo ed il monitoraggio degli andamenti di finanza pubblica per l'anno 2003".

Al fine di poter garantire un efficace coordinamento dell'azione amministrativa ed un maggiore controllo e monitoraggio degli andamenti di finanza pubblica, le Amministrazioni pubbliche, esclusi gli enti territoriali, dovranno contenere, nel primo semestre dell'anno, l'assunzione di impegni ed i pagamenti, entro il 50% delle dotazioni dei bilanci di previsione, ad eccezione di quelle relative a spese non suscettibili di frazionamento.

Nel caso si verifichi uno scostamento rilevante dagli obiettivi indicati per il 2003 nel documento di programmazione economica, il Ministro dell'economia e delle finanze disporrà con proprio decreto, anticipato

da una dettagliata relazione al Parlamento che dia conto, tra l'altro, dell'entità del suddetto scostamento, la limitazione, per l'esercizio in corso, all'assunzione di impegni e all'emissione di titoli di pagamento. Nel decreto, di cui sopra, si potrà altresì disporre la riduzione delle spese di funzionamento degli enti ed organismi pubblici non territoriali.

Decreto del Ministro del lavoro e delle politiche sociali 18 aprile 2003 "Riparto del Fondo nazionale per le politiche sociali per l'anno 2003".

Il decreto provvede alla ripartizione, tra INPS, regioni e province autonome di Trento e Bolzano, comuni e Dipartimento per le politiche sociali e previdenziali, dell'ammontare complessivo delle risorse assegnate al Fondo nazionale per le politiche sociali per l'anno 2003. Di tale somma, pari a euro 1.716.555.931, vengono destinati all'INPS euro 678.279.253.

Decreto legislativo 23 aprile 2003, n. 115 "Modifiche ed integrazioni al decreto legislativo 26 marzo 2001, n. 151, recante testo unico delle disposizioni legislative in materia di tutela e sostegno della maternità e della paternità, a norma dell'articolo 15 della legge 8 marzo 2000, n. 53".

Il decreto apporta alcuni correttivi, per lo più di natura formale, al decreto legislativo n. 151/2001:

- L'indennità di maternità, comprensiva di ogni altra indennità spettante per malattia, è corrisposta con le modalità previste dall'art. 1 del decreto legge n. 663/1979, convertito con modificazioni dalla legge n. 33/1980, e con gli stessi criteri previsti per l'erogazione delle prestazioni dell'assicurazione obbligatoria contro le malattie.
- Durante il periodo nel quale opera il divieto di licenziamento, la lavoratrice non può essere collocata in mobilità a seguito di licenziamento collettivo salva l'ipotesi di collocamento in mobilità a seguito di cessazione dell'attività dell'azienda. L'inosservanza delle

disposizioni suddette è punita con sanzione amministrativa (art. 54, c. 8) senza possibilità di pagamento in misura ridotta ai sensi della legge n. 689/1981.

- Per le lavoratrici iscritte alla gestione separata INPS, ai sensi dell'art. 2 della legge n. 335/1995, l'estensione della tutela della maternità avviene nei limiti delle risorse derivanti dallo specifico gettito contributivo sulla base di una disciplina regolamentare che dovrà essere concertata tra il Ministro del lavoro e delle politiche sociali ed il Ministro dell'economia e delle finanze; nella fase transitoria si applica il decreto del Ministro del lavoro e delle politiche sociali del 4 aprile 2002.
- Alle lavoratrici autonome è esteso il diritto al congedo parentale, compresi i relativi trattamenti economici e previdenziali, limitatamente ad un periodo di tre mesi entro il primo anno di vita del bambino; tali disposizioni si applicano anche nei confronti dei genitori adottivi o affidatari.
- Anche le libere professioniste possono beneficiare della speciale indennità di maternità erogata dagli enti che gestiscono forme obbligatorie di previdenza purché attestino di non beneficiare delle altre indennità previste al Capo III (congedo di maternità), X (disposizioni speciali relative a rapporti di lavoro a termine nelle pubbliche amministrazioni, personale militare, lavoro stagionale, lavoro a tempo parziale, lavoro a domicilio, lavoro domestico, lavoro in agricoltura, collaborazioni coordinate e continuative, attività socialmente utili) e XI (indennità di maternità per le lavoratrici autonome e le imprenditrici agricole), del testo unico n. 151/2001.

Decreto del Ministro del lavoro e delle politiche sociali di concerto con il Ministro dell'economia e delle finanze e il Ministro per gli italiani nel mondo 12 maggio 2003 "Attuazione delle disposizioni di cui al comma 9 dell'art. 38 della legge 27 dicembre 2002, n. 289, concernente le determinazioni del livello di reddito equivalente, per ciascun Paese straniero, al reddito di cui all'art. 38, comma 1, della legge 28 dicembre 2001, 448".

Il presente decreto stabilisce che, per ciascun Paese estero, il livello di reddito equivalente al reddito di cui all'art. 38, c. 1, della legge n. 448/2001 (*Incremento delle pensioni in favore di soggetti disagiati*), è pari al prodotto di 516,46 euro per i coefficienti indicati per ciascun Paese.

Decreto del Ministro del lavoro e delle politiche sociali di concerto con il Ministro dell'economia e delle finanze e il Ministro per gli italiani nel mondo 12 maggio 2003 "Attuazione delle disposizioni di cui al comma 1 dell'art. 49 della legge 27 dicembre 2002, n. 289, concernenti la determinazione delle certificazioni reddituali".

I redditi prodotti all'estero che sono rilevanti per l'accertamento dei requisiti previsti per l'accesso alle prestazioni pensionistiche sono valutati dall'ente erogatore sulla base di una comparazione con le disposizioni nazionali facendo riferimento alle seguenti tipologie di reddito:

- redditi previdenziali italiani ed esteri;
- redditi da lavoro;
- redditi immobiliari con esclusione della prima casa di abitazione;
- redditi di capitali e di partecipazione;
- redditi a carattere assistenziale.

Decreto del Ministro del lavoro e delle politiche sociali 23 maggio 2003, n. 32389 "Proroga del trattamento di mobilità già autorizzato sulla base del decreto n. 30955 del 18 aprile 2002".

Il decreto dispone, ai sensi dell'art. 41, c. 1, della legge n. 289/2002, la proroga, fino al 31 dicembre 2003, del trattamento di mobilità, in favore di 406 lavoratori già fruitori del medesimo beneficio fino al 31 dicembre 2002, secondo quanto previsto dal decreto interministeriale n. 30955 del 18 aprile 2002.

La misura del predetto trattamento è ridotta del 20%.

Ai fini del rispetto dei limiti delle disponibilità finanziarie, indicate nel decreto interministeriale n. 32220 del 10 aprile 2003, l'INPS è tenuto a controllare i flussi di spesa afferenti all'avvenuta erogazione delle prestazioni dandone riscontro al Ministero del lavoro e delle politiche sociali e al Ministero dell'economia e delle finanze.

**Comunicato del Ministero del lavoro e delle politiche sociali
"Determinazione delle retribuzioni medie giornaliere dei
lavoratori agricoli ai fini previdenziali per l'anno 2003"**
(pubblicato sulla Gazzetta Ufficiale n. 120 del 26 maggio 2003).

Il comunicato trasmette, con allegato, le retribuzioni medie provinciali dei lavoratori agricoli, per l'anno 2003, determinate con decreto direttoriale del 19 maggio 2003.

**Decreto del Ministro del lavoro e delle politiche sociali 27
maggio 2003, n. 32410 "Proroga del trattamento di
integrazione salariale in favore dei lavoratori sospesi dal
lavoro o lavoranti ad orario ridotto, dipendenti dalle aziende
del settore dell'installazione di reti telefoniche".**

Il decreto proroga, ai sensi dell'art. 41, c. 1, della legge 289/2002, nel limite massimo di 82.500.000 euro, il trattamento di integrazione salariale straordinaria per il periodo 1° gennaio 2003 – 31 dicembre 2003, in favore dei lavoratori sospesi dal lavoro o lavoranti ad orario ridotto, dipendenti dalle aziende del settore dell'installazione di reti telefoniche, già utilizzatrici del trattamento di integrazione salariale.

La misura del suddetto trattamento è ridotta del 20%.

L'INPS eroga il trattamento predetto a condizione che i lavoratori interessati partecipino al processo di riqualificazione e ricollocamento di Italia Lavoro S.p.a..

L'INPS è tenuto a controllare l'andamento dei flussi di spesa e a darne riscontro al Ministero del lavoro e delle politiche sociali e al Ministero dell'economia e delle finanze.

Decreto del Ministro del lavoro e delle politiche sociali 27 maggio 2003, n. 32411 "Proroga del trattamento di integrazione salariale e di mobilità, per l'anno 2003 in favore delle imprese esercenti attività commerciali con organico superiore a cinquanta addetti".

Il decreto autorizza, ai sensi dell' art. 41, c. 1, della legge n. 289/2002, la proroga dell'accesso ai trattamenti di integrazione salariale straordinaria e di mobilità relativamente all'anno 2003, per le imprese esercenti attività commerciali con organico superiore a cinquanta addetti.

Hanno diritto al trattamento di mobilità i lavoratori licenziati entro il 31 dicembre 2003.

La misura dei suddetti trattamenti è ridotta del 20%.

Il limite di spesa è di complessivi 30.241.876 euro ed è compito dell'INPS comunicare periodicamente al Ministero del lavoro e delle politiche sociali e al Ministero dell'economia e delle finanze l'andamento dei flussi di spesa.

Decreto del Ministro del lavoro e delle politiche sociali 27 maggio 2003, n. 32412 "Proroga del trattamento di integrazione salariale in favore dei lavoratori dipendenti dalle aziende già beneficiarie del trattamento".

Il decreto autorizza, nel limite di spesa di 6.100.000 euro, una proroga, fino al 31 dicembre 2003, per l'accesso al trattamento di integrazione salariale straordinaria, in favore dei lavoratori dipendenti di aziende già beneficiarie del trattamento in questione, ai sensi del decreto legge n. 510/1996 convertito, con modificazioni, nella legge n. 608/1996 e dell'art. 41 della legge n. 289/2002.

L'erogazione del trattamento di cui sopra è subordinata all'effettivo impegno dei lavoratori al progetto dei lavori socialmente utili.

E' prorogato, altresì, fino alla data del 31 dicembre 2003, il trattamento di mobilità per i lavoratori che già ne beneficiavano ai sensi del decreto-legge n. 393/1997 e successive modificazioni , nel limite di spesa di 5.112.923,30 euro.

La misura dei trattamenti è ridotta del 20%.

L'INPS è tenuto a controllare l'andamento dei flussi di spesa e a darne riscontro al Ministero del lavoro e delle politiche sociali e al Ministero dell'economia e delle finanze.

Decreto del Ministro del lavoro e delle politiche sociali 27 maggio 2003, n. 32413 "Proroga del trattamento di integrazione salariale e di mobilità, per l'anno 2003, per le agenzie di viaggio e turismo, compresi gli operatori turistici, con più di cinquanta addetti e per le imprese di vigilanza".

Il decreto autorizza, ai sensi dell' art. 41, c. 1, della legge n. 289/2002, la proroga dell'accesso ai trattamenti di integrazione salariale straordinaria e di mobilità relativamente all'anno 2003, per le agenzie di viaggio e turismo, compresi gli operatori turistici, con più di cinquanta addetti e per le imprese di vigilanza.

Hanno diritto al trattamento di mobilità i lavoratori licenziati entro il 31 dicembre 2003.

La misura dei suddetti trattamenti è ridotta del 20%.

Il limite di spesa è di complessivi 20.591.770 euro ed è compito dell'INPS comunicare periodicamente al Ministero del lavoro e della previdenza sociale e al Ministero dell'economia e delle finanze l'andamento dei flussi di spesa.

Decreto del Ministro del lavoro e delle politiche sociali 27 maggio 2003, n. 32414 "Proroga del trattamento di integrazione salariale e di mobilità per l'anno 2003 per i lavoratori delle compagnie portuali".

Il decreto stabilisce, ai sensi dell'art. 41, c. 1, della legge n. 289/2002, la proroga, dal 1° gennaio 2003 al 31 dicembre 2003, dell'indennità pari al trattamento massimo di integrazione salariale straordinaria, in favore dei lavoratori portuali transitati nelle società di cui all'art. 21 della legge n. 84/1994 ancorché divenuti dipendenti e/o soci lavoratori dell'impresa di cui all'art. 17 della suddetta legge o dell'Agenzia di cui al medesimo art., c. 5, come sostituito dalla legge n. 186/2000.

La misura del predetto trattamento è ridotta del 20%.

L'INPS eroga la prestazione ed è tenuto, al fine di consentire la rilevazione dell'utilizzo della somma allo scopo stanziata, pari a euro 12.380.936, a controllare l'andamento dei flussi di spesa relativi all'avvenuta erogazione della prestazione dandone riscontro al Ministero del lavoro e delle politiche sociali e al Ministero dell'economia e delle finanze.

Comunicato del Ministero del lavoro e delle politiche sociali
"Provvedimenti concernenti la corresponsione del trattamento speciale di disoccupazione" *(pubblicato sulla Gazzetta Ufficiale n. 123 del 29 maggio 2003).*

A seguito dell'accertamento dello stato di grave crisi dell'occupazione, intervenuto con i decreti ministeriali n. 32308, n. 32309 e n. 32310 del 9 maggio 2003, per un periodo massimo di 27 mesi, è autorizzata la corresponsione del trattamento speciale di disoccupazione nella misura prevista dall'art. 7 della legge n. 223/1991, in favore dei lavoratori edili licenziati dalle imprese edili ed affini impegnate:

- nell'area del comune di Castelvolturmo (Caserta), per le attività indicate dal decreto n. 32324 del 9 maggio 2003, per il periodo 18 ottobre 2001 – 17 gennaio 2004;
- nell'area del comune di Buonabitacolo (Salerno) per le attività indicate dal decreto n. 32325 del 9 maggio 2003, per il periodo 2 febbraio 2001 – 1° maggio 2003;

- nell'area del comune di Cosenza per le attività indicate dal decreto n. 32326 del 9 maggio 2003 per il periodo 28 giugno 2002 – 27 settembre 2004.

Decreto del Ministero delle infrastrutture e dei trasporti 3 giugno 2003 “Erogazione dei contributi previsti dall’art. 9, comma 1, della legge 7 dicembre 1999, n. 472, in favore dell’INPS per il rimborso delle minori entrate derivanti dalla riduzione delle aliquote contributive a carico dei dipendenti delle aziende esercenti trasporto pubblico locale”.

A seguito delle disposizioni previste dall’art. 9, c. 1, della legge n. 472/1999, relative alla riduzione delle aliquote contributive a carico dei dipendenti dalle aziende esercenti pubblici servizi di trasporto, in attesa di una nuova definizione del complessivo assetto dei contributi previdenziali a loro carico, viene autorizzato, per l’anno finanziario 2003, il pagamento della somma di euro 3.826.601,32 a favore dell’INPS, quale rimborso delle minori entrate, corrisposto dal Ministero delle infrastrutture e dei trasporti.

Decreto del Presidente del consiglio dei ministri 6 giugno 2003 “Programmazione transitoria dei flussi d’ingresso dei lavoratori extracomunitari nel territorio dello stato per l’anno 2003”.

Il decreto fissa, per l’anno 2003, a 19.500 unità il numero massimo di cittadini stranieri non comunitari ammessi in Italia per motivi di lavoro subordinato, anche a carattere stagionale, e di lavoro autonomo.

Provvedimento della Banca d’Italia 6 giugno 2003 “ Riduzione del tasso ufficiale di riferimento”.

A decorrere dal 9 giugno 2003 il tasso ufficiale di riferimento è ridotto dal 2,50 al 2,00%.

Decreto del Ministro del lavoro e delle politiche sociali, 16 giugno 2003 “Modalità di esercizio della facoltà di proseguire volontariamente i contributi previdenziali per i lavoratori iscritti al Fondo integrativo dell’assicurazione generale obbligatoria per l’invalidità, la vecchiaia e i superstiti, a favore del personale dipendente delle aziende private del gas”.

Il decreto autorizza alla prosecuzione contributiva volontaria i lavoratori iscritti al Fondo integrativo dell’assicurazione generale obbligatoria per l’invalidità, la vecchiaia ed i superstiti a favore del personale dipendente delle aziende private del gas che, a causa delle operazioni di separazione societaria dovute al decreto legislativo n. 164/2000 ovvero per la messa in mobilità a seguito di ristrutturazione aziendale, non abbiano maturato il diritto alle prestazioni pensionistiche del Fondo stesso.

Tale autorizzazione è concessa in presenza di contestuale contribuzione figurativa, volontaria od obbligatoria, nell’assicurazione generale obbligatoria e se l’assicurato può far valere i requisiti di effettiva contribuzione nel Fondo previsti dall’art. 5 del decreto legislativo n. 584/1997.

Decreto del Ministro del lavoro e delle politiche sociali di concerto con il Ministro dell’economia e delle finanze 18 giugno 2003, n. 32534 “Concessione del trattamento CIGS in favore dei lavoratori dipendenti dalle aziende esercenti attività di pulizia presso le Ferrovie dello Stato; concessione del trattamento CIGS e mobilità in favore dei soci lavoratori dipendenti dalle cooperative di cui al Consorzio nazionale tra le cooperative portabagagli operanti nel settore appalti delle Ferrovie dello Stato, ex decreto del Presidente della Repubblica n. 602/1970”.

Il presente decreto autorizza, ai sensi dell’ art. 41, c. 1, della legge n. 289/2002, in deroga della normativa vigente in materia e comunque non oltre il 31 dicembre 2003, la concessione, per un numero massimo di 600 unità, del trattamento straordinario di integrazione

salariale in favore dei lavoratori dipendenti dalle aziende esercenti attività di pulizia presso le Ferrovie dello Stato coinvolte nel cambio di appalto di cui all'accordo siglato in data 2 maggio 2002 presso il Ministero delle infrastrutture e dei trasporti.

Sono, altresì, ammessi ai trattamenti di cassa integrazione guadagni straordinaria e di mobilità, per il periodo 1 gennaio 2003 – 31 dicembre 2003 e per un numero massimo di 150 unità, i soci lavoratori dipendenti dalle cooperative portabagagli, operanti nel settore degli appalti delle Ferrovie dello Stato e soggette alla disciplina del decreto del Presidente della Repubblica n. 602/1970.

Il limite di spesa è di 13.000.000 euro ed è compito dell'INPS comunicare periodicamente al Ministero del lavoro e delle politiche sociali e al Ministero dell'economia e delle finanze l'andamento dei flussi di spesa.

Decreto legge 24 giugno 2003, n. 143 convertito, con modificazioni, in legge 1 agosto 2003, n. 212 "Disposizioni urgenti in tema di versamento e riscossione di tributi, di Fondazioni bancarie e di gare indette dalla Consip S.p.A.".

Con il presente atto normativo si è disposta, tra l'altro, la riapertura dei termini per le sanatorie fiscali provvedendo così a regolarizzare la situazione di incertezza conseguente alla mancata conversione in legge del decreto n. 59 del 7 aprile 2003, relativo alla "Proroga dei termini in materia di definizione agevolata di adempimenti tributari".

Tra gli interventi più significativi:

- proroga al 16 ottobre 2003 i termini fissati dagli articoli 8 e 9 della legge n. 289/2002 (*Integrazione degli imponibili per gli anni pregressi e Definizione automatica per gli anni pregressi*);
- proroga al 16 ottobre 2003 i termini relativi alla presentazione dell'istanza di cui all'art. 11, commi 1 e 1-bis, della legge 289/2002 (*Definizione agevolata per le imposte di registro, ipotecarie, catastali, su successioni, donazioni e INVIM*);

- stabilisce che, relativamente alle operazioni di rimpatrio e di regolarizzazione dei capitali detenuti all'estero, effettuate entro il 30 settembre 2003 (artt. 6, 6-bis e 6-quater del decreto legge 282/2002 convertito con modifiche nella legge 21 febbraio 2003, n. 27), è dovuto il 2,5% dell'importo dichiarato. E' stata, quindi, soppressa la previsione di un'aliquota differenziata a seconda della data in cui si concludono le operazioni di rimpatrio e di regolarizzazione. E' stato, inoltre, prorogato al 31 luglio 2003 il termine entro il quale è possibile effettuare gratuitamente le operazioni di rimpatrio di attività finanziarie precedentemente regolarizzate.

Con Decreto del Ministro dell'economia e delle finanze 3 settembre 2003 "Rideterminazione dei termini connessi ai nuovi termini delle definizioni agevolate degli adempimenti tributari, in attuazione dell'art. 1, comma 2, quarto periodo, del decreto legge 24 giugno 2003, n. 143, convertito, con modificazioni, dalla legge 1° agosto 2003, n. 212", si sono stabiliti gli ulteriori termini correlati alle proroghe suddette.

Decreto del Ministro del lavoro e delle politiche sociali 26 giugno 2003, n. 32579 "Trattamento speciale di disoccupazione per l'edilizia".

A seguito dell'accertamento dello stato di grave crisi dell'occupazione, intervenuto con il decreto ministeriale n. 32558 del 26 giugno 2003, con decorrenza 15 febbraio 2002, per 27 mesi, è autorizzata la corresponsione del trattamento speciale di disoccupazione nella misura prevista dall'art. 7 della legge n. 223/1991, in favore dei lavoratori edili licenziati dalle imprese edili ed affini impegnate nell'area del comune di Castelnuovo Cilento (Sa) per le attività indicate dal decreto in parola.

Sono previste, inoltre, una serie di proroghe fino al 14 maggio 2004 (limite massimo).

Decreto del Ministro del lavoro e delle politiche sociali 1 luglio 2003 "Determinazione del reddito medio dei mezzadri e

coloni per l'anno 2003, ai fini del reinserimento a domanda nell'assicurazione generale obbligatoria per l'invalidità, la vecchiaia ed i superstiti dei lavoratori agricoli subordinati".

Il reddito medio dei mezzadri e coloni che optano per l'iscrizione nell'assicurazione generale obbligatoria per l'invalidità, la vecchiaia ed i superstiti dei lavoratori dipendenti per l'anno 2003 è parificato a quello determinato, per la categoria dei salariati fissi, dal decreto direttoriale del 19 maggio 2003.

Nel caso in cui si prevedano retribuzioni medie diverse per le varie categorie di salariati fissi, verrà considerato, ai fini del decreto in esame, il reddito medio corrispondente alla classe di retribuzione meno elevata.

Decreto del Ministro del lavoro e delle politiche sociali 1 luglio 2003 "Determinazione del reddito medio convenzionale giornaliero da valere per l'anno 2003, ai fini del calcolo dei contributi e della misura delle pensioni per ciascuna fascia di reddito agrario per i lavoratori autonomi agricoli".

Il reddito medio convenzionale giornaliero, per l'anno 2003, da valere ai fini del calcolo dei contributi e delle pensioni per gli iscritti alla gestione dei contributi e delle prestazioni previdenziali dei coltivatori diretti, mezzadri e coloni, per ciascuna fascia di reddito agrario come risulta dalla tabella D allegata alla legge n. 233/1990, modificata dall'art. 1 del decreto legislativo n. 146/1997, è pari a euro 41,81.

Decreto del Ministro dell'economia e delle finanze 15 luglio 2003 "Quarta operazione di cessione dei crediti contributivi dell'INPS".

In applicazione a quanto previsto dall'art. 13 della legge n. 448/1998, come modificato dall'art. 1 del decreto legge n. 308/1999, convertito con modificazioni nella legge n. 402/1999 e successivamente rettificato, l'INPS cede alla società di cartolarizzazione - S.C.C.I. S.p.a. -, costituita ai sensi del predetto art. 13, c. 4, i crediti contributivi

previdenziali verso le aziende tenute al versamento a mezzo di denuncia mensile (ivi inclusi i comuni, le province, le regioni e lo Stato) (Crediti aziende), i crediti contributivi verso gli artigiani ed i commercianti (Crediti artigiani e commercianti) nonché i crediti contributivi verso le categorie dei coltivatori diretti, dei coloni e dei mezzadri e delle aziende agricole (Crediti agricoli), unitamente agli accessori per interessi e sanzioni civili.

I crediti ceduti comprendono:

- 1) i crediti maturati successivamente alla data del 31 dicembre 2001 ed entro la data del 31 dicembre 2002, non pagati alla scadenza prevista e contabilizzati dall'INPS per l'anno finanziario 2002;
- 2) i crediti maturati successivamente alla data del 31 dicembre 2002 ed entro la data del 31 dicembre 2003, non pagati alla scadenza prevista e contabilizzati dall'INPS per l'anno finanziario 2003.

I suddetti crediti non devono essere stati né riscossi dall'INPS, alla data del 31 maggio 2003, né dallo stesso eliminati, in applicazione della procedura interna attualmente in vigore, entro il giorno immediatamente precedente alla data di consegna degli elenchi dei crediti alla società di cartolarizzazione che dovrà avvenire non oltre il 31 ottobre 2003 per i crediti di cui al precedente punto 1) e non oltre il 31 maggio 2004 per i crediti di cui al precedente punto 2).

In relazione ai crediti ceduti l'INPS garantisce alla società di cartolarizzazione l'importo nominale minimo di 3.500 milioni di euro per i crediti di cui al precedente punto 1), suddiviso in 1.855 milioni di euro di Crediti aziende, 1.050 milioni di euro di Crediti artigiani e commercianti, 595 milioni di euro di Crediti agricoli e di 3.393 milioni di euro relativamente ai crediti indicati al precedente punto 2) suddiviso in 1.859 milioni di euro di Crediti aziende, 977 milioni di euro di Crediti artigiani e commercianti, e 557 milioni di euro di Crediti agricoli.

L'INPS riceve dalla società di cartolarizzazione i seguenti importi:

- un ammontare non inferiore a 700 milioni di euro quale anticipazione del corrispettivo finale dovuto a fronte della cessione dei crediti

prevista dai contratti stipulati in data 29 novembre 1999, il 31 maggio 2001 e il 18 luglio 2002;

- un corrispettivo iniziale a titolo definitivo di importo non inferiore a 1.095 milioni di euro a fronte della cessione dei crediti di cui al precedente punto 1);
- un corrispettivo non soggetto a conguagli di importo non inferiore a 1.200 milioni di euro a fronte della cessione dei crediti di cui al precedente punto 2);
- un ulteriore corrispettivo in denaro qualora l'importo derivante dalla riscossione dei crediti complessivamente ceduti e dalle altre operazioni accessorie a quella di cartolarizzazione ecceda la somma dei corrispettivi complessivamente versati dalla società di cartolarizzazione all'INPS, a fronte dell'acquisto dei crediti ceduti, e degli oneri accessori dei costi connessi alle diverse fasi dell'operazione di cartolarizzazione e delle spese comunque dovute ai concessionari;
- un ulteriore corrispettivo corrisposto, a scelta e su richiesta dell'INPS, mediante retrocessione dalla società di cartolarizzazione all'INPS, senza garanzia di solvenza né di esistenza, dei crediti ceduti non ancora incassati e di ogni altro credito vantato dalla suddetta società ove i titoli emessi per finanziare l'acquisto dei crediti ceduti siano stati interamente rimborsati.

Decreto del Ministro del lavoro e delle politiche sociali 16 luglio 2003 " Piano di riparto delle 7000 unità di mobilità finalizzata al pensionamento di cui all'art. 1-bis del decreto legge 14 febbraio 2003, n. 23, convertito, con modificazioni, dalla legge n. 81/2003".

Il decreto determina la ripartizione delle 7000 unità di mobilità finalizzata al pensionamento attribuite a diverse imprese o gruppi di imprese ai sensi dell' art. 1-bis del decreto legge n. 23/2003 convertito, con modificazioni, dalla legge n. 81/2003. Delle suddette unità, 2400 sono attribuite al Gruppo Fiat.

Decreto del Ministro dell'economia e delle finanze di concerto con il Ministro del lavoro e delle politiche sociali in data 18 luglio 2003 "Modifiche alle procedure di vendita relative alla cartolarizzazione degli immobili degli enti previdenziali".

Il decreto apporta alcune modifiche al decreto del 18 dicembre 2001 emanato dal Ministro dell'economia e delle finanze di concerto con il Ministro del lavoro e delle politiche sociali. In particolare dispone che, nei casi di offerte in vendita degli immobili senza prezzo base di asta, si procede ad aggiudicazione provvisoria all'offerente di importo più elevato dando comunque facoltà alla S.C.I.P. - Società cartolarizzazione immobili pubblici S.p.A. - di non accettare le offerte ritenute non congrue e di non procedere all'aggiudicazione definitiva.

I beni immobili di pregio, ai sensi del decreto legge n. 351/2001 convertito con modificazioni in legge n. 410/2001, sono alienati nel rispetto dei diritti di opzione e prelazione eventualmente spettanti nei termini e con le modalità definite nell'allegato 1 del presente decreto.

Decreto legge 24 luglio 2003, n. 192 convertito con modificazione nella legge 24 settembre 2003, n. 268 "Interventi urgenti a favore del comparto agricolo colpito da eccezionali avversità atmosferiche e dall'emergenza diossina nella Campania".

Il decreto dispone, dal 1° gennaio al 31 dicembre 2003, al fine di fronteggiare l'inquinamento di diossina nella regione Campania, la proroga di sei mesi dei termini per il pagamento delle cambiali agrarie e dei contributi agricoli unificati in scadenza dalla data del 27 luglio 2003, in favore delle imprese agricole di allevamento di bovini, bufalini ed ovini situate nella regione suddetta e sottoposte a sequestro a seguito del riscontro di diossine nei prodotti zootecnici.

Decreto del Ministro dell'interno 30 luglio 2003 "Iscrizione al Fondo di previdenza dei ministri di culto dell'Associazione <<Unione Chiese Bibliche Cristiane >> (UCBC), in Milazzo".

Il decreto dispone l'accoglimento della richiesta di iscrizione prodotta dall'Associazione << Unione Chiese Bibliche Cristiane >> con sede in Milazzo (Messina), ai sensi della legge n. 903/1973 integrata dalla legge n. 488/1999, con le modalità previste dalla legge stessa.

Ordinanza del Presidente del Consiglio dei Ministri 31 luglio 2003, n. 3305 "Interventi urgenti volti a fronteggiare i fenomeni di dissesto idrogeologico verificatisi nei mesi di dicembre 2002 e primi giorni di gennaio 2003 nel territorio dei comuni di Alcara Li Fusi, San Fratello, San Salvatore di Fitalia, Longi, Cesarò, Galati Mamertino, Militello Rosmarino, San Marco D'Alunzio, Caronia, Mistretta, San Piero Patti, Capizzi, Librizzi, Naso, Piraino, Sinagra e Tortorici in provincia di Messina".

Ai lavoratori salariati agricoli, agli operai avventizi e stagionali dipendenti da aziende di trasformazione dei prodotti agricoli, residenti nei comuni interessati, che non dovessero raggiungere, a causa dei medesimi eventi, il numero minimo di giornate lavorative utili ai fini della maturazione del diritto all'indennità di disoccupazione agricola, è accreditato dall'INPS lo stesso numero di giornate denunciate nell'anno 2002 ai fini del riconoscimento dell'indennità suddetta, dell'assegno per nucleo familiare e della contribuzione figurativa ai fini pensionistici.

Decreto del Ministro del lavoro e delle politiche sociali di concerto con il Ministro degli affari esteri e con il Ministro dell'economia e delle finanze 1 agosto 2003 "Determinazione delle contribuzioni convenzionali ai fini della contribuzione previdenziale INPS in favore del personale di nazionalità italiana assunto a contratto dalle rappresentanze diplomatiche, dagli uffici consolari e dagli istituti italiani di cultura".

Il decreto stabilisce le retribuzioni convenzionali utili per il calcolo dei contributi dovuti per l'assicurazione obbligatoria per l'invalidità, la vecchiaia ed i superstiti, in favore del personale assunto localmente

dalle rappresentanze diplomatiche, dagli uffici consolari e dagli istituti italiani di cultura all'estero con contratto a tempo indeterminato e regolato dalla legge italiana. Tali retribuzioni, valide a decorrere dal 1° gennaio 2003, sono pari a 2.172,50 euro per gli ex impiegati di concetto, 1.955,25 euro per gli ex impiegati esecutivi, 1.738,01 euro per gli ex impiegati ausiliari.

Nel caso in cui gli importi delle retribuzioni effettive dovessero risultare inferiori agli importi delle retribuzioni convenzionali, i contributi dovuti saranno calcolati sulla base delle retribuzioni effettive.

Ordinanza del Presidente del Consiglio dei Ministri 8 settembre 2003, n. 3308 "Disposizioni urgenti di protezione civile per fronteggiare l'emergenza del settore dell'approvvigionamento idrico nel territorio del comune di Pistoia, ed altre disposizioni di protezione civile".

Le sospensioni dei termini contributivi, previste dall'art. 7 dell'ordinanza n. 3253/2002 in favore dei soggetti residenti nella provincia di Campobasso, colpiti dal sisma del 31 ottobre 2002, già prorogate dall'art. 8 dell'ordinanza n. 3279/2003, vengono ulteriormente prorogate al 31 marzo 2004.

Le modalità di recupero dei contributi sospesi rimangono invariate, partendo dal terzo mese successivo alla sospensione mediante rate mensili, senza aggravio di interessi, sanzioni o altri oneri accessori, pari a 8 volte il periodo di sospensione.

Decreto legislativo 10 settembre 2003, n. 276 "Attuazione delle deleghe in materia di occupazione e mercato del lavoro, di cui alla legge 14 febbraio 2003, n. 30".

Il decreto in esame ha lo scopo principale di realizzare un sistema efficace e coerente di strumenti intesi a garantire trasparenza ed efficienza nel mercato del lavoro ed a migliorare le capacità di

inserimento professionale dei disoccupati e di coloro che sono in cerca di prima occupazione. Viene, inoltre, individuato un unico regime di autorizzazione per i soggetti che svolgono attività di somministrazione di lavoro, di intermediazione, di formazione professionale.

Non viene disciplinata, con il presente decreto, la parte relativa alle funzioni dei servizi ispettivi previsti dall'art. 8 della legge n. 30/2003. Si elencano, di seguito, le maggiori novità.

Art. 4. Agenzie per il lavoro.

E' istituito, presso il Ministero del lavoro e delle politiche sociali, un albo delle "agenzie per il lavoro", ovvero degli operatori pubblici e privati, abilitati allo svolgimento delle attività di:

- fornitura professionale di manodopera;
- mediazione tra domanda e offerta di lavoro;
- consulenza ai fini della ricerca e della selezione del personale;
- ricollocazione di lavoratori, singolarmente o collettivamente considerati, attraverso la formazione professionale.

Art. 6. Regimi particolari di autorizzazione.

Sono autorizzate allo svolgimento delle attività di intermediazione le università pubbliche e private, le fondazioni universitarie, i comuni, le camere di commercio, gli istituti di scuola secondaria di secondo grado, statali e paritari, purché svolgano la suddetta attività senza fine di lucro, le associazioni dei datori di lavoro e dei prestatori di lavoro più rappresentative. Possono essere autorizzate anche le regioni o province autonome con esclusivo riferimento al proprio territorio.

Art. 12. Fondi per la formazione e l'integrazione del reddito.

I soggetti autorizzati alla somministrazione di lavoro sono tenuti a versare a un fondo bilaterale, appositamente costituito a iniziativa delle associazioni dei datori e dei prestatori di lavoro comparativamente più rappresentative, un contributo pari al 4% della retribuzione corrisposta ai lavoratori assunti con contratto a tempo determinato o indeterminato. Le risorse sono destinate a promuovere percorsi di qualificazione professionale, a prevedere specifiche misure

di carattere previdenziale, iniziative comuni per garantire l'integrazione del reddito dei lavoratori assunti con contratto di lavoro a tempo indeterminato in caso di cessazione del lavoro, iniziative comuni per la promozione della emersione del lavoro non regolare e di contrasto agli appalti illeciti.

Il Ministero del lavoro e delle politiche sociali esercita la vigilanza sulla gestione dei fondi.

Art. 13. Misure di incentivazione del raccordo pubblico e privato.

Per favorire l'inserimento dei lavoratori svantaggiati nel mercato del lavoro, le agenzie autorizzate possono, tra l'altro, determinare, per un periodo massimo di dodici mesi e solo in caso di contratti di durata non inferiore a nove mesi, il trattamento retributivo del lavoratore detraendo dal compenso dovuto quanto eventualmente corrisposto al lavoratore medesimo a titolo di indennità di mobilità, di disoccupazione ordinaria o speciale e detraendo altresì, dai contributi dovuti per l'attività lavorativa, l'ammontare dei contributi figurativi.

Qualora il lavoratore non collabori al progetto di reinserimento professionale decade dal diritto al trattamento di mobilità o di disoccupazione ordinaria o speciale e spetta all'agenzia darne comunicazione all'INPS.

Art. 15. (Borsa continua nazionale) Principi e criteri generali.

Viene costituita la borsa continua nazionale del lavoro quale sistema aperto e trasparente di incontro tra domanda e offerta di lavoro; il sistema, basato su una rete di nodi regionali, è liberamente accessibile ed è alimentato dalle informazioni immesse dagli operatori pubblici e privati autorizzati, dai lavoratori e dalle imprese.

Art. 20. (Somministrazione di lavoro) Condizioni di liceità.

Il contratto di somministrazione di lavoro si configura come un rapporto bilaterale tra un soggetto detto "utilizzatore" e il soggetto autorizzato, ai sensi del presente decreto, detto "somministratore". Il rapporto di lavoro può essere concluso a tempo indeterminato, per particolari attività tassativamente indicate dalla norma, o a tempo determinato, con riferimento ad esigenze connesse anche all'attività ordinaria dell'utilizzatore; è invece espressamente vietato nei casi

elencati dal decreto come ad esempio in sostituzione di lavoratori che esercitano il diritto di sciopero o, salva diversa disposizione degli accordi sindacali, presso unità produttive nelle quali si sia proceduto a licenziamenti collettivi o nelle quali sia operante una sospensione dei rapporti o una riduzione dell'orario con diritto al trattamento di integrazione salariale, per le stesse mansioni dei lavoratori interessati.

Art. 22. Disciplina dei rapporti di lavoro.

In caso di assunzione del prestatore con contratto a tempo indeterminato, questi percepisce un'indennità di disponibilità a carico del somministratore per i periodi nei quali rimane in attesa di assegnazione. Tale indennità è assoggettata a contribuzione previdenziale e assistenziale sull'importo effettivo, anche in deroga alle disposizioni in materia di minimali.

Art. 23. Tutela del prestatore di lavoro, esercizio del potere disciplinare e regime della solidarietà.

L'utilizzatore è obbligato, in solido con il somministratore, a corrispondere ai lavoratori i trattamenti retributivi e i contributi previdenziali.

Art. 25. Norme previdenziali.

In particolare, gli oneri contributivi, previdenziali, assicurativi ed assistenziali sono a carico del somministratore che, ai sensi dell'art. 49 della legge n. 88/1989, è inquadrato nel settore terziario. Lo stesso non è tenuto al versamento dell'aliquota contributiva di cui all'art. 25, c. 4, della legge n. 845/1978 (*Legge quadro in materia di formazione professionale*).

Il decreto in esame prosegue disciplinando al titolo quinto (*Tipologie contrattuali a orario ridotto, modulato o flessibile*), una serie di tipologie contrattuali innovative:

- il contratto di lavoro intermittente (per lo svolgimento di prestazioni di carattere discontinuo; può essere stipulato anche a tempo indeterminato. Al lavoratore viene corrisposta un'indennità mensile di disponibilità per i periodi nei quali

rimane in attesa di utilizzazione. L'importo dell'indennità è fissato dalla contrattazione collettiva ed è assoggettato a prelievo contributivo per il suo effettivo ammontare, anche in deroga alla normativa in materia di minimali);

- il contratto di lavoro ripartito (mediante il quale due lavoratori assumono in solido l'adempimento di un'unica obbligazione lavorativa; ai fini delle prestazioni previdenziali e assistenziali, i lavoratori contitolari sono assimilati ai lavoratori a tempo parziale; la regolamentazione della suddetta fattispecie è, comunque, demandata alla contrattazione collettiva);
- il contratto di lavoro a tempo parziale (viene qui modificato il decreto legislativo n. 61/2000, già modificato dal decreto legislativo n. 100/2001);
- contratto di apprendistato (finalizzato all'apprendimento tecnico-professionale; la disciplina previdenziale ed assistenziale prevista è quella disciplinata dalla legge n. 25/1955 e successive modificazioni e integrazioni);
- contratto di inserimento (si rivolge a categorie di lavoratori svantaggiati ed è diretto a realizzare, mediante un progetto individuale di adeguamento delle competenze professionali, l'inserimento o il reinserimento del lavoratore nel mercato del lavoro);
- contratto di lavoro a progetto (mira a ricondurre i rapporti di collaborazione coordinata e continuativa a progetti specifici o programmi di lavoro determinati dal committente e gestiti autonomamente dal collaboratore in funzione del risultato; nei casi in cui ciò non sia possibile, il decreto dispone che tali rapporti siano considerati a tempo indeterminato dalla data della loro costituzione. Sono previste delle forme di tutela per i lavoratori a progetto in caso di malattia, infortunio e gravidanza con il divieto per il committente, per un periodo tassativamente previsto, di recedere dal contratto. Le suddette disposizioni non si applicano alle prestazioni occasionali, ovvero i rapporti di lavoro non superiori a trenta giorni annui e il cui compenso sia complessivamente inferiore a 5.000 euro annui);
- contratto di lavoro occasionale di tipo accessorio (riguarda le attività lavorative, rese da soggetti a rischio di esclusione

sociale o comunque non ancora entrati nel mercato del lavoro, con durata complessiva non superiore a trenta giorni annui e compensi complessivi non superiori a 3.000 euro annui; i compensi percepiti sono esenti da qualsiasi imposizione fiscale e non incidono sullo stato di disoccupato o inoccupato mentre il versamento dei contributi per fini previdenziali deve essere effettuato alla gestione separata dell'INPS di cui all'art. 2 della legge n. 335/1995).

Al fine di verificare la possibilità di affidare ad accordi interconfederali la attuazione del presente decreto (anche con riferimento al regime transitorio e ai numerosi rinvii contenuti alla contrattazione collettiva) il Ministero del lavoro e delle politiche sociali convoca le associazioni dei datori e dei prestatori di lavoro comparativamente più rappresentative sul piano nazionale.

L'INPS stipula un'apposita convenzione con il Ministero del lavoro e delle politiche sociali per la creazione di una banca dati informativa che permetta di verificare l'andamento delle prestazioni previdenziali e delle relative entrate contributive, conseguenti allo sviluppo delle attività di lavoro accessorio.

L'Ente provvede, inoltre, ad effettuare il monitoraggio degli effetti prodotti dal presente decreto sulle previsioni di spesa comunicando i risultati al Ministero del lavoro e delle politiche sociali e al Ministero dell'economia e delle finanze.

Decreto legge 30 settembre 2003, n. 269 "Disposizioni urgenti per favorire lo sviluppo e per la correzione dell'andamento dei conti pubblici" convertito con modificazioni dalla legge 24 novembre 2003, n. 326.

Il decreto, entrato in vigore il 2 ottobre 2003, contiene una serie di provvedimenti che accompagnano la manovra finanziaria prevista per il 2004.

La legge di conversione con modifiche del decreto è entrata in vigore il 26 novembre 2003.

Si elencano, di seguito, solo gli articoli di maggiore interesse per l'INPS.

Art. 5. Trasformazione della Cassa depositi e prestiti in società per azioni.

La Cassa depositi e prestiti è trasformata in società per azioni (CDP S.p.A.), con effetto a decorrere dalla data della pubblicazione nella Gazzetta Ufficiale del decreto del Ministero dell'economia e delle finanze che dovrà avvenire entro due mesi dalla data di entrata in vigore del presente decreto.

Tale progetto di trasformazione della Cassa depositi e prestiti si prefigge lo scopo di indirizzare la gestione dell'Istituto verso logiche maggiormente orientate al mercato, mantenendo tuttavia i connotati di specialità connessi alle finalità pubbliche e di interesse generale propri anche della nuova CDP S.p.A..

Con il predetto decreto ministeriale si dovranno determinare le funzioni, le attività e le passività della Cassa depositi e prestiti trasferite al Ministero e quelle assegnate alla gestione separata della CDP S.p.A., i beni e le partecipazioni societarie dello Stato trasferite alla CDP S.p.A., gli impegni accessori assunti dallo Stato e il capitale sociale della CDP S.p.A..

Le azioni della costituenda società sono attribuite allo Stato che esercita i diritti dell'azionista ai sensi dell'art. 24 del decreto legislativo n. 300/1999; la norma prevede, comunque, l'esistenza di azionisti di minoranza tra le fondazioni e altri soggetti pubblici e privati.

La CDP S.p.A. finanzia, sotto qualsiasi forma:

- 1) lo Stato, le regioni, gli enti locali, gli enti pubblici e gli organismi di diritto pubblico, utilizzando fondi rimborsabili sotto forma di libretti di risparmio postale e di buoni fruttiferi postali, assistiti dalla garanzia dello Stato e fondi provenienti dall'emissione di titoli, dall'assunzione di finanziamenti e da altre operazioni finanziarie che possono essere assistiti dalla garanzia dello Stato;
- 2) le opere, gli impianti, le reti e le dotazioni destinati alla fornitura di servizi pubblici utilizzando fondi provenienti dall'emissione di titoli,

dall'assunzione di finanziamenti senza garanzia dello Stato e con preclusione della raccolta di fondi a vista.

Per le finalità di cui al precedente punto 1), la CDP S.p.A. istituisce un sistema separato, ai soli fini contabili ed organizzativi, la cui gestione, uniformata a criteri di trasparenza e salvaguardia dell'equilibrio economico, è posta sotto il potere di indirizzo del Ministero dell'economia e delle finanze.

Art. 21. Assegno per ogni secondo figlio e incremento del Fondo nazionale per le politiche sociali.

La norma prevede la concessione di un assegno pari a 1000 euro in favore delle donne, residenti, cittadine italiane o comunitarie, per ogni figlio non primogenito, nato tra il 1° dicembre 2003 e il 31 dicembre 2004 e per ogni figlio adottato nel medesimo periodo. *L'assegno, come chiarisce il decreto attuativo, emanato dal Ministero del lavoro e delle politiche sociali di concerto con il Ministero dell'economia e delle finanze in data 28 novembre 2003, non costituisce reddito ai fini fiscali e previdenziali e può essere cumulato con analoghe provvidenze o indennità.* Per le finalità suddette, viene istituita una speciale gestione dell'INPS con una dotazione finanziaria di 308 milioni di euro. Lo stesso Ente provvede ad erogare l'assegno sulla base dei dati forniti dai comuni e nelle modalità stabilite dal decreto attuativo.

E' previsto un incremento, per il 2004, del Fondo nazionale per le politiche sociali (art. 59, c. 44, legge n. 449/1997 e successive modificazioni) pari a 232 milioni di euro.

*La **legge di conversione** introduce il comma 6-ter che prevede la possibilità per gli imprenditori artigiani, iscritti nei relativi albi provinciali, di avvalersi, in deroga alla normativa previdenziale vigente, di collaborazioni occasionali, non retribuite, di parenti entro il terzo grado, anche aventi il titolo di studente, nei casi di temporanea impossibilità dell'imprenditore a svolgere la propria attività e, comunque, per un periodo annuale complessivo non superiore a 90 giorni.*

Art. 26. Disposizioni per la valorizzazione e privatizzazione di beni pubblici.

L'articolo riguarda la cartolarizzazione degli immobili e apporta alcune importanti modifiche al decreto legge n. 351/2001, convertito con modificazioni, dalla legge n. 410/2001. Le modifiche sono ritenute compatibili con gli impegni assunti dallo Stato nei confronti degli investitori nei titoli delle precedenti operazioni di cartolarizzazione.

Sono ampliate le agevolazioni relative alla dismissione del patrimonio immobiliare pubblico, in favore dei nuclei familiari sotto un certo reddito.

Viene riconosciuta ai conduttori di immobili ad uso diverso da quello residenziale la concessione del diritto di opzione.

Si prevede, altresì, l'abbattimento ulteriore del prezzo (rispetto a quello del 30%) fino ad un massimo dell'8% per l'acquisto, a mezzo di mandato collettivo, di unità residenziali che rappresentano almeno il 50% (ma meno dell'80% delle unità complessive dell'immobile).

Viene anche riconosciuta agli enti locali la possibilità di acquistare unità immobiliari residenziali libere o per le quali non sia stato esercitato il diritto di opzione da parte di conduttori a basso reddito.

*Inoltre, la **legge di conversione** dispone che, al fine di favorire la valorizzazione dei beni immobili statali suscettibili di uso turistico e nell'ambito del perseguimento degli obiettivi di finanza pubblica, l'Agenzia del demanio, con decreto dirigenziale del Ministero dell'economia e delle finanze, può essere autorizzata a vendere a trattativa privata, anche in blocco, beni immobili dello Stato a Sviluppo Italia S.p.A. secondo le disposizioni contenute nel successivo articolo 29 del presente decreto.*

Art. 29. Cessione di immobili adibiti ad uffici pubblici.

Prevede la possibilità per l'Agenzia del demanio di vendere, a trattativa privata, anche in blocco, gli immobili statali, adibiti ad uffici pubblici e non assoggettati alle disposizioni vigenti in materia di tutela del patrimonio culturale, facendo venire meno, in tal modo, sia l'uso governativo gratuito che l'eventuale diritto di prelazione spettante agli enti pubblici in caso di rivendita.

Si applicano le disposizioni previste dall'art. 3, c. 17, del decreto legge n. 351/2001, convertito con modificazioni in legge n. 410/2001, relative al divieto per i soggetti pubblici di rendersi acquirenti dei suddetti beni immobili.

Art. 33. Disposizioni urgenti per la disciplina del concordato preventivo.

Disciplina le modalità di accesso al concordato triennale preventivo, per il periodo d'imposta in corso al 1° gennaio 2003 e per quello successivo riservato ai soggetti titolari di reddito d'impresa e agli esercenti arti e professioni che nel periodo d'imposta in corso al 1° gennaio 2001 abbiano conseguito ricavi o compensi entro la soglia prevista per l'applicazione degli studi di settore. Il contribuente che aderisce al concordato consegue quali benefici la determinazione agevolata delle imposte sul reddito, e, in alcune ipotesi, dei contributi, la sospensione degli obblighi tributari di emissione dello scontrino fiscale, della ricevuta fiscale, della fattura (limitatamente a quella nei confronti di soggetti non esercenti attività d'impresa o di lavoro autonomo) nonché la limitazione dei poteri di accertamento dell'Amministrazione finanziaria.

La legge di conversione ridisegna integralmente il presente articolo introducendo, in forma sperimentale, in attesa dell'avvio a regime del concordato preventivo triennale di cui alla legge delega sulla riforma tributaria n. 80/2003, un concordato preventivo biennale per il periodo d'imposta in corso al 1° gennaio 2003 e per quello successivo. Sono ammessi al concordato i titolari di reddito di impresa e gli esercenti arti e professioni per i quali sono riconosciuti i benefici già previsti dal decreto legge, fatto salvo il diritto del cliente di richiedere l'emissione dello scontrino fiscale e della ricevuta fiscale. Ai titolari di reddito d'impresa e di lavoro autonomo che aderiranno al concordato preventivo è attribuita la facoltà di corrispondere i contributi previdenziali sulla quota parte del reddito eccedente quello minimo determinato per accedere all'agevolazione fiscale.

Art. 34. Proroga di termini in materia di definizioni agevolate.

Vengono ulteriormente prorogati i termini per aderire alle procedure di definizione agevolata degli obblighi tributari e, in particolare, sono posticipati al 16 marzo 2004 i termini di scadenza previsti per il 16 ottobre dal decreto legge n. 143/2003, convertito con modificazioni dalla legge n. 212/2003, relativamente, tra l'altro, all'integrazione degli imponibili per gli anni pregressi (art. 8 e 9 della legge n. 289/2002), alla definizione agevolata per le imposte di registro, ipotecarie, catastali, su successioni, donazioni e INVIM. Sono modificate anche alcune date connesse alla definizione delle liti potenziali e a quelle pendenti (art. 15 e 16 della legge n. 289/2002).

CAPO III. Disposizioni antielusive e di controllo in materia assistenziale e previdenziale.

Art. 42. Disposizioni in materia di invalidità civile.

Dispone che gli atti introduttivi dei procedimenti giurisdizionali concernenti l'invalidità civile, la cecità civile, il sordomutismo, l'handicap e la disabilità ai fini del collocamento obbligatorio al lavoro vengano notificati anche al Ministero dell'economia e delle finanze.

L'INPS, il Ministero dell'economia e delle finanze e l'Agenzia delle entrate dovranno stabilire, con propria determinazione, le modalità per le verifiche, in via telematica, dei requisiti reddituali dei titolari delle provvidenze economiche suddette così da poter procedere alla sospensione dei pagamenti non dovuti ed al recupero degli indebiti. E' inoltre modificato l'art. 152 delle disposizioni di attuazione del codice di procedura civile per cui solo i soggetti titolari di redditi al di sotto di uno specifico limite potranno beneficiare della compensazione ex lege delle spese di causa.

Art. 44. Disposizioni varie in materia previdenziale.

Comma 1,

chiarisce l'interpretazione autentica dell'art. 9, c. 6, della legge n. 67/1988, e successive modificazioni, relativamente all'incumulabilità delle agevolazioni contributive previste per il personale agricolo dipendente operante nei territori montani e nelle zone agricole svantaggiate, con i benefici previsti per i datori di lavoro operanti nel

Mezzogiorno, nonché, per i datori di lavoro fuori delle aree del Mezzogiorno, con la fiscalizzazione degli oneri sociali.

Comma 4,

l'azione giudiziaria relativa al pagamento degli accessori del credito in materia di previdenza e assistenza obbligatorie, di cui all'art. 442 del codice di procedura civile, può essere concessa solo dopo che siano trascorsi 120 giorni dalla richiesta all'ente.

Comma 5,

le aziende, gli istituti, gli enti e le società che stipulano contratti di somministrazione di energia elettrica o di fornitura di servizi telefonici devono rendere disponibili agli Enti previdenziali i dati relativi alle utenze contenuti nei loro archivi al fine di costituire una valida banca dati per la lotta al lavoro sommerso e all'evasione contributiva.

Comma 6,

la norma chiarisce l'interpretazione dell'articolo unico, c. 2, della legge n. 427/1980, modificato dall'art. 1 della legge n. 451/1994 stabilendo che, nel corso di un anno solare, il trattamento di integrazione salariale compete, nei limiti dei massimali previsti, per un massimo di dodici mensilità, comprensive dei ratei di mensilità aggiuntive.

Comma 9-quinquies,

i soggetti di cui all'art. 3 del decreto legislativo n. 564/1996, e successive modificazioni, che non hanno presentato la domanda di accredito della contribuzione figurativa per i periodi anteriori al 1° gennaio 2002, secondo le modalità espressamente previste, possono esercitare tale facoltà entro il 31 marzo 2004.

Art. 46. Sanzioni per rendere effettivo l'obbligo per i comuni di comunicare all'INPS gli elenchi dei defunti.

Prevede sanzioni pecuniarie per il responsabile dell'Ufficio Anagrafe del Comune, nel caso di violazione dell'obbligo di comunicazione dei decessi previsto dall'art. 34, della legge n. 903/1965 e dall'art. 31, c. 9, della legge n. 289/2002.

Art. 47. Benefici previdenziali ai lavoratori esposti all'amianto.

A partire dal 1° ottobre 2003 il coefficiente stabilito dall' art. 13, c. 8, della legge n. 257/1992, che disciplina il pensionamento anticipato dei lavoratori esposti all'amianto, è ridotto da 1,50 a 1,25. Tale coefficiente moltiplicatore dovrà però essere applicato ai soli fini della determinazione dell'importo delle prestazioni pensionistiche e non della maturazione del diritto di accesso alle stesse.

I predetti benefici vengono riconosciuti, a decorrere dal 1° ottobre 2003, esclusivamente ai lavoratori iscritti all'assicurazione obbligatoria contro le malattie professionali, che siano stati esposti all'amianto, per un periodo non inferiore a dieci anni e in concentrazione media annua non inferiore a 100 fibre/litro come valore medio su otto ore al giorno. Questi limiti non si applicano nei confronti dei lavoratori per i quali sia stata accertata una malattia professionale a causa dell'esposizione ai sensi del testo unico Inail approvato con Decreto del Presidente della Repubblica n. 1124/1965.

*La **legge di conversione** precisa altresì che sono fatti salvi i diritti acquisiti dai lavoratori che abbiano già maturato, alla data di entrata in vigore del decreto, il diritto al trattamento pensionistico o da coloro che fruiscono dei trattamenti di mobilità ovvero che abbiano definito la risoluzione del rapporto di lavoro per pensionamento.*

Inoltre, prevede l'abbandono dell'azione di recupero degli indebiti pensionistici derivanti da pensioni liquidate con i benefici previsti per l'esposizione all'amianto, in applicazione di sentenze esecutive precedentemente favorevoli all'interessato ma poi riformate, nei successivi gradi di giudizio, a favore dell' Istituto.

Ordinanza del Presidente del Consiglio dei Ministri 2 ottobre 2003, n. 3315 "Disposizioni urgenti di protezione civile".

Art. 10.

Le disposizioni si applicano ai soggetti residenti nei territori dei comuni della provincia di Catania, od ivi aventi sede operativa, interessati dall'emergenza connessa agli eventi eruttivi del vulcano Etna del 13 luglio 2001, ai quali sono stati sospesi, a decorrere dalla data dell'evento calamitoso e fino al 31 marzo 2004 (ai sensi

dell'ordinanza di protezione civile n. 3196/2002 e del decreto del Presidente del Consiglio dei Ministri in data 28 marzo 2003) i pagamenti dei contributi di previdenza ed assistenza sociale, come previsto dall'art. 2 dell'ordinanza di protezione civile n. 3145/2001. La riscossione dei suddetti contributi avverrà mediante rate mensili pari a otto volte i mesi interi di durata della sospensione da versare a partire dal terzo mese successivo al termine ultimo della sospensione stessa.

Decreto del Ministero del lavoro e delle politiche sociali 2 ottobre 2003, n. 32887 "Trattamento straordinario di integrazione salariale".

Autorizza la corresponsione del trattamento straordinario di integrazione salariale, per il periodo dal 25 luglio 2003 al 24 luglio 2004, a favore di un massimo di 559 lavoratori dipendenti dalla ditta Grande Distribuzione Avanzata S.p.A..

L'INPS provvede al pagamento diretto del trattamento suddetto ai lavoratori interessati e all'esonero dal contributo addizionale di cui all'art. 8, c. 8-bis, della legge n. 160/1988 e verifica il rispetto del limite massimo di 36 mesi nell'arco del quinquennio previsto dalla vigente normativa.

Decreto del Ministero del lavoro e delle politiche sociali 6 ottobre 2003, n. 32898 "Trattamento straordinario di integrazione salariale".

Il decreto autorizza, ai sensi dell'art. 7, c. 10-ter, della legge n. 236/1993, la corresponsione del trattamento straordinario di integrazione salariale, per il periodo 2 luglio 2003 – 1° luglio 2004, in favore di un massimo di 1750 lavoratori dipendenti dalla ditta Scarl Coopcostruttori.

L'INPS provvede al pagamento diretto del trattamento suddetto ai lavoratori interessati e all'esonero dal contributo addizionale di cui all'art. 8, c. 8-bis, della legge n. 160/1988.

Legge 15 ottobre 2003, n. 289 “Modifiche all’art. 70 del testo unico di cui al decreto legislativo 26 marzo 2001, n. 151, in materia di indennità di maternità per le libere professioniste”.

La legge apporta alcune sostanziali modifiche all’art. 70 del testo unico delle disposizioni legislative in materia di tutela e sostegno della maternità e paternità di cui al decreto legislativo n. 151/2001. In particolare, stabilisce che l’indennità di maternità spettante alle libere professioniste, iscritte ad un ente che gestisce forme obbligatorie di previdenza, viene corrisposta in misura pari all’80% di cinque dodicesimi non più del reddito complessivo bensì del solo reddito professionale percepito e denunciato ai fini fiscali, come reddito di lavoro autonomo, nel secondo anno precedente a quello dell’evento.

Inoltre, l’indennità non può essere superiore a cinque volte l’importo minimo, già prescritto dal comma 3 dell’art. 70 del citato decreto, ovvero a cinque mensilità di retribuzione calcolata nella misura pari all’80% del minimale contributivo, salva la possibilità per ogni singola cassa, dietro approvazione del Ministero del lavoro e delle politiche sociali, di stabilire un importo massimo più elevato.

Decreto del Ministero delle infrastrutture e dei trasporti 21 ottobre 2003, 050/TPL “Erogazione dei contributi previsti dall’art. 9, comma 1, della legge 7 dicembre 1999, n. 472, in favore dell’I.N.P.S. per il rimborso delle minori entrate derivanti dalla riduzione delle aliquote contributive a carico dei dipendenti delle esercenti Trasporto pubblico locale”.

A seguito delle disposizioni previste dall’art. 9, c. 1, della legge n. 472/1999, relative alla riduzione delle aliquote contributive a carico dei dipendenti dalle aziende esercenti pubblici servizi di trasporto, in attesa di una nuova definizione del complessivo assetto dei contributi previdenziali a loro carico, viene autorizzato il pagamento della somma di 1.337.967,68 euro a favore dell’INPS, quale rimborso delle minori entrate, corrisposto dal Ministero delle infrastrutture e dei trasporti (art. 9, c. 2, legge n. 472/1999) per l’anno finanziario 2003, in conto residui 2002.

Decreto del Ministero del lavoro e delle politiche sociali 30 ottobre 2003, n. 33072 "Trattamento speciale edilizia".

A seguito dell'accertamento dello stato di grave crisi dell'occupazione, intervenuto con decreto ministeriale n. 33041 del 30 ottobre 2003, con decorrenza 14 novembre 2002 per 27 mesi, è autorizzata la corresponsione del trattamento speciale di disoccupazione, nella misura prevista dall'art. 7 della legge n. 223/1991, in favore dei lavoratori edili licenziati dalle imprese impegnate nell'area del comune di Spezzano Albanese (Cosenza) per le attività indicate dal decreto in parola.

Sono previste una serie di proroghe fino al 13 febbraio 2005 (limite massimo).

Decreto del Ministero del lavoro e delle politiche sociali 30 ottobre 2003, n. 33073 "Trattamento speciale edilizia".

A seguito dell'accertamento dello stato di grave crisi dell'occupazione, intervenuto con decreto ministeriale n. 33042 del 30 ottobre 2003, con decorrenza 4 novembre 2002 per 27 mesi, è autorizzata la corresponsione del trattamento speciale di disoccupazione, nella misura prevista dall'art. 7 della legge n. 223/1991, in favore dei lavoratori edili licenziati dalle imprese impegnate nell'area del comune di Scansano Jonico (Matera) per le attività indicate dal decreto in parola.

Sono previste una serie di proroghe fino al 3 febbraio 2005 (limite massimo).

Decreto del Ministero del lavoro e delle politiche sociali 30 ottobre 2003, n. 33074 "Trattamento speciale edilizia".

A seguito dell'accertamento dello stato di grave crisi dell'occupazione, intervenuto con decreto ministeriale n. 33043 del 30 ottobre 2003, con decorrenza 25 ottobre 2002 per 27 mesi, è autorizzata la corresponsione del trattamento speciale di disoccupazione, nella misura prevista dall'art. 7 della legge n. 223/1991, in favore dei

lavoratori edili licenziati dalle imprese impegnate nell'area del comune di Palermo per le attività indicate dal decreto in parola.

Sono previste una serie di proroghe fino al 24 gennaio 2005 (limite massimo).

Decreto del Ministero del lavoro e delle politiche sociali 30 ottobre 2003, n. 33075 "Trattamento speciale edilizia".

A seguito dell'accertamento dello stato di grave crisi dell'occupazione, intervenuto con decreto ministeriale n. 33044 del 30 ottobre 2003, con decorrenza 31 dicembre 2002 per 27 mesi, è autorizzata la corresponsione del trattamento speciale di disoccupazione, nella misura prevista dall'art. 7 della legge n. 223/1991, in favore dei lavoratori edili licenziati dalle imprese impegnate nell'area del comune di Roma per le attività indicate dal decreto in parola.

Sono previste una serie di proroghe fino al 30 giugno 2004 (limite massimo).

Decreto del Ministero dell'economia e delle finanze di concerto con il Ministero del lavoro e delle politiche sociali 7 novembre 2003 "Modifiche relative alle procedure di vendita degli immobili ricompresi nella seconda operazione di cartolarizzazione".

Il decreto apporta delle modifiche all'allegato 1 del decreto 21 novembre 2002 emanato, in attuazione del decreto legge n. 351/2001, dal Ministro dell'economia e delle finanze di concerto con il Ministro del lavoro e delle politiche sociali e relativo alle modalità e procedure di vendita dei beni immobili trasferiti alla S.C.I.P. (Società cartolarizzazione immobili pubblici S.r.l.), nell'ambito della seconda operazione di cartolarizzazione.

In particolare, stabilisce un abbattimento del prezzo di vendita degli immobili abitativi nel caso di acquisto da parte dei conduttori a mezzo di mandato collettivo; disciplina nuove modalità di vendita degli immobili inoptati, in relazione ai quali il diritto di opzione sia stato esercitato limitatamente all'usufrutto, o degli immobili liberi invenduti, nelle aste successive alla prima; prevede che gli immobili

non abitativi, in relazione ai quali sussista un diritto di opzione per l'acquisto da parte del conduttore, vengano offerti al prezzo determinato dall'Agenzia del territorio.

Decreto del Ministero del lavoro e delle politiche sociali 14 novembre 2003, n. 33125 "Trattamento straordinario di integrazione salariale".

Autorizza la corresponsione del trattamento straordinario di integrazione salariale, per il periodo dal 1° ottobre 2003 al 30 settembre 2004, per un massimo di 835 lavoratori dipendenti dalla ditta Portovesme S.r.l..

L'INPS verifica il rispetto del limite massimo di 36 mesi nell'arco del quinquennio previsto dalla vigente normativa.

Decreto del Ministero del lavoro e delle politiche sociali 14 novembre 2003, n. 33128 "Trattamento straordinario di integrazione salariale".

Autorizza la corresponsione del trattamento straordinario di integrazione salariale, per il periodo dal 20 ottobre 2003 al 19 ottobre 2004, per un massimo di 468 lavoratori dipendenti dalla ditta Olcese S.p.A..

L'INPS verifica il rispetto del limite massimo di 36 mesi nell'arco del quinquennio previsto dalla vigente normativa.

Decreto del Ministero del lavoro e delle politiche sociali 14 novembre 2003, n. 33137 "Trattamento speciale edilizia".

A seguito dell'accertamento dello stato di grave crisi dell'occupazione, intervenuto con decreto ministeriale n. 33116 del 14 novembre 2003, con decorrenza 6 settembre 2002 per 27 mesi, è autorizzata la corresponsione del trattamento speciale di disoccupazione, nella misura prevista dall'art. 7 della legge n. 223/1991, in favore dei lavoratori edili licenziati dalle imprese impegnate nell'area del comune di Palermo per le attività indicate dal decreto in parola.

Sono previste una serie di proroghe fino al 5 dicembre 2004 (limite massimo).

Decreto del Ministero del lavoro e delle politiche sociali 18 novembre 2003, n. 33153 "Trattamento straordinario di integrazione salariale".

Autorizza la corresponsione del trattamento straordinario di integrazione salariale, per il periodo dal 14 luglio 2003 al 13 luglio 2004, per un massimo di 251 lavoratori dipendenti dalla ditta Montefibre S.p.A..

L'INPS verifica il rispetto del limite massimo di 36 mesi nell'arco del quinquennio previsto dalla vigente normativa.

Decreto del Ministero del lavoro e delle politiche sociali 19 novembre 2003, n. 33160 "Trattamento straordinario di integrazione salariale".

Autorizza la corresponsione del trattamento straordinario di integrazione salariale, per il periodo dal 10 ottobre 2003 al 9 ottobre 2004, per un massimo di 281 lavoratori dipendenti dalla ditta Manifattura del Crati S.r.l..

L'INPS provvede al pagamento diretto del trattamento suddetto ai lavoratori interessati e all'esonero dal contributo addizionale di cui all'art. 8, c. 8-bis, della legge n. 160/1988 e verifica il rispetto del limite massimo di 36 mesi nell'arco del quinquennio previsto dalla vigente normativa.

Decreto del Ministero dell'economia e delle finanze di concerto con il Ministero del lavoro e delle politiche sociali 20 novembre 2003 "Perequazione automatica delle pensioni per l'anno 2003. Valore definitivo anno 2002".

Determina, a partire dal 1° gennaio 2003, in misura pari a 2,4% la variazione per il calcolo della perequazione delle pensioni per l'anno 2002.

A partire dal 1° gennaio 2004, invece, la variazione da applicare per il calcolo delle pensioni per l'anno 2003 è del 2,5%.

Decreto legge 24 novembre 2003, n. 328 "Interventi urgenti in materia di ammortizzatori sociali e di formazione professionale".

La norma dispone che, in attesa della riforma degli ammortizzatori sociali e nel limite complessivo di spesa di 310 milioni di euro (di cui 75 per l'anno 2003 e 235 per l'anno 2004) a carico del Fondo per l'occupazione di cui all'art. 1, c. 7, del decreto legge n. 148/1993, convertito con modificazioni in legge n. 236/93, il Ministro del lavoro e delle politiche sociali, di concerto con il Ministro dell'economia e delle finanze, può disporre, entro il 31 dicembre 2004, proroghe ai trattamenti di cassa integrazione guadagni straordinaria, di mobilità e di disoccupazione speciale, già previsti da disposizioni di legge, e concessioni dei predetti trattamenti, definiti in specifici accordi in sede governativa entro il 30 giugno 2004.

La misura dei trattamenti, eccetto i casi di prima proroga o di nuova concessione, è ridotta del 20%.

Nel decreto vengono elencati i casi in cui il lavoratore decade dal diritto ai trattamenti di cassa integrazione guadagni straordinaria, di mobilità o di disoccupazione ordinaria o speciale.

La norma apporta, inoltre, modifiche all'art. 1, c. 1, del decreto legge n. 108/2002, convertito con modificazioni nella legge n. 172/2002 e, in particolare, posticipa al 31 dicembre 2004 la possibilità di prorogare per un massimo di 36 mesi la durata dell'indennità di mobilità riconosciuta ai lavoratori indicati dalla legge suddetta.

Il decreto non è stato convertito in legge nel termine previsto dei sessanta giorni. A decorrere comunque dal 1° gennaio 2004, come precisa il Comunicato del Ministero della giustizia pubblicato sulla G.U. n. 20 del 26 gennaio 2004, le disposizioni del predetto decreto-legge sono riportate dall'art. 3, c. 137, della legge finanziaria per il 2004.

Decreto del Ministero del lavoro e delle politiche sociali di concerto con il Ministero dell'economia e delle finanze 24 novembre 2003, "Adeguamento del contributo individuale dovuto dagli iscritti al Fondo di previdenza del clero e dei ministri di culto delle confessioni religiose diverse dalla cattolica, relativo all'anno 2002".

Dispone l'aumento del contributo dovuto dagli iscritti al Fondo di previdenza del clero e dei ministri di culto delle confessioni religiose diverse dalla cattolica che passa, a decorrere dal 1° gennaio 2002, da 1.308,36 euro a 1.346,28 euro annui.

Decreto del Ministero del lavoro e delle politiche sociali di concerto con il Ministero dell'economia e delle finanze 24 novembre 2003, n. 375 "Regolamento per l'istituzione del Fondo di solidarietà per il sostegno del reddito, dell'occupazione e della riconversione e della riqualificazione professionale del personale addetto al servizio della riscossione dei tributi erariali". *(Pubblicato sulla G.U. n. 11 del 15.01.2004).*

Istituisce, presso l'INPS, il "Fondo di solidarietà per il sostegno del reddito, dell'occupazione e della riconversione e riqualificazione professionale del personale addetto al servizio della riscossione dei tributi erariali e degli altri enti pubblici di cui al decreto legislativo 13 aprile 1999, n. 112" con lo scopo di attuare interventi per favorire, nell'ambito e in connessione con processi di ristrutturazione, di riorganizzazione aziendale o di riduzione o trasformazione di attività o di lavoro, il mutamento e il rinnovamento delle professionalità e realizzare politiche attive di sostegno del reddito e dell'occupazione.

Il Fondo gode di autonomia gestionale finanziaria e patrimoniale ed è rivolto ai lavoratori, in servizio alla data del 31 dicembre 2000, dipendenti delle concessionarie del servizio nazionale della riscossione dei tributi e delle aziende costituite per il controllo azionario di dette aziende concessionarie, dell'associazione nazionale di categoria e del Consorzio nazionale obbligatorio tra i concessionari della riscossione.

Il suddetto Fondo è gestito da un "Comitato amministratore", composto da dodici membri, le cui funzioni sono elencate all'art. 4 del decreto in parola. Partecipa alle riunioni del Comitato il Collegio sindacale dell'INPS e il Direttore Generale dell'Istituto o un suo delegato, con voto consultivo.

Il Fondo provvede a:

- contribuire, anche in concorso con i Fondi nazionali o comunitari, a finanziare programmi formativi di riconversione o riqualificazione professionale;
- finanziare, insieme agli appositi strumenti di sostegno previsti dalla normativa vigente, specifici trattamenti per i lavoratori interessati da riduzioni dell'orario di lavoro o da sospensione temporanea dell'attività;
- erogare assegni straordinari per il sostegno del reddito e a versare il contributo di cui all'art. 2, c. 28, della legge n. 662/1996 per i lavoratori ammessi a fruirne nel quadro dei processi di agevolazione all'esodo.

Per le suindicate prestazioni, è dovuto al Fondo un contributo ordinario dello 0,50% (di cui 0,375% a carico del datore di lavoro e 0,125% a carico del lavoratore) calcolato sulla retribuzione imponibile ai fini previdenziali di tutti i lavoratori a tempo indeterminato e, nel caso di fruizione dei trattamenti per riduzione di orario o temporanea sospensione dell'attività, un contributo addizionale, a carico del datore di lavoro, in misura non superiore all'1,50% della retribuzione imponibile ai fini previdenziali con l'applicazione di un coefficiente correttivo. Inoltre, nel caso di utilizzo dell'erogazione degli assegni straordinari per il sostegno del reddito, il datore di lavoro deve versare un contributo, determinato in termini percentuali dal Comitato amministratore, relativo ai soli lavoratori interessati alla prestazione.

L'obbligo di versamento dei suddetti contributi è, comunque, sospeso a causa del finanziamento previsto dal decreto interministeriale del 13 novembre 2002, emanato ai sensi dell'art. 81 della legge n. 342/2000, pari ad una assegnazione annua di 97.868.582,38 euro,

da erogarsi, da parte dello speciale Fondo di previdenza degli impiegati esattoriali, con cadenza trimestrale, per un periodo non inferiore a sei anni.

Decreto del Ministero del lavoro e delle politiche sociali 27 novembre 2003, n. 33209 "Trattamento speciale edilizia".

A seguito dell'accertamento dello stato di grave crisi dell'occupazione, intervenuto con decreto ministeriale n. 33189 del 27 novembre 2003, con decorrenza 19 luglio 2002 per 27 mesi, è autorizzata la corresponsione del trattamento speciale di disoccupazione, nella misura prevista dall'art. 7 della legge n. 223/1991, in favore dei lavoratori edili licenziati dalle imprese impegnate nell'area del comune di Avellino per le attività indicate dal decreto in parola. Sono previste una serie di proroghe fino al 18 ottobre 2004 (limite massimo).

Decreto del Ministero del lavoro e delle politiche sociali 27 novembre 2003, n. 33211 "Trattamento speciale edilizia".

A seguito dell'accertamento dello stato di grave crisi dell'occupazione, intervenuto con decreto ministeriale n. 33191 del 27 novembre 2003, con decorrenza 7 giugno 2002 per 27 mesi, è autorizzata la corresponsione del trattamento speciale di disoccupazione, nella misura prevista dall'art. 7 della legge n. 223/1991, in favore dei lavoratori edili licenziati dalle imprese impegnate nell'area del comune di Palermo per le attività indicate dal decreto in parola. Sono previste una serie di proroghe fino al 6 settembre 2004 (limite massimo).

Decreto del Ministero del lavoro e delle politiche sociali 27 novembre 2003, n. 33212 "Trattamento straordinario di integrazione salariale".

Autorizza la corresponsione del trattamento straordinario di integrazione salariale per il periodo dal 19 agosto 2003 al 18 agosto

2004 per un massimo di 227 lavoratori dipendenti dalla ditta Gino Pompeii S.a.s..

L'INPS provvede al pagamento diretto del trattamento suddetto ai lavoratori interessati e all'esonero dal contributo addizionale di cui all'art. 8, c. 8-bis, della legge n. 160/1988 e verifica il rispetto del limite massimo di 36 mesi nell'arco del quinquennio previsto dalla vigente normativa.

Decreti del Ministero del lavoro e delle politiche sociali 1 dicembre 2003, n. 33258 e n. 33259 "Trattamento speciale edilizia".

A seguito dell'accertamento dello stato di grave crisi dell'occupazione, intervenuto con decreto ministeriale n. 33241 del 1 dicembre 2003, con decorrenza 1 ottobre 2001 per 27 mesi, è autorizzata la corresponsione del trattamento speciale di disoccupazione, nella misura prevista dall'art. 7 della legge n. 223/1991, in favore dei lavoratori edili licenziati dalle imprese impegnate nell'area del comune di Caserta per le attività indicate dal decreto in parola. Con decreto ministeriale n. 33240 del 1 dicembre 2003 è autorizzata la corresponsione del trattamento speciale di disoccupazione in favore degli stessi lavoratori suindicati a decorrere dal 3 ottobre 2002, per 27 mesi, e fino al termine massimo del 2 gennaio 2005.

Decreto del Ministero del lavoro e delle politiche sociali 22 dicembre 2003, n. 33375 "Trattamento straordinario di integrazione salariale".

Proroga la corresponsione del trattamento straordinario di integrazione salariale per il periodo dal 23 dicembre 2003 al 22 giugno 2004 per un massimo di 355 lavoratori dipendenti dalla ditta Necchi compressori S.p.A..

L'INPS provvede al pagamento diretto del trattamento suddetto ai lavoratori interessati e verifica il rispetto del limite massimo di 36 mesi nell'arco del quinquennio previsto dalla vigente normativa.

Decreto del Ministero del lavoro e delle politiche sociali 22 dicembre 2003, n. 33382 "Trattamento straordinario di integrazione salariale".

Autorizza la corresponsione del trattamento straordinario di integrazione salariale per il periodo dal 1° ottobre 2003 al 30 settembre 2004 per un massimo di 246 lavoratori dipendenti dalla ditta Nuova Cisaglob S.p.A..

L'INPS verifica il rispetto del limite massimo di 36 mesi nell'arco del quinquennio previsto dalla vigente normativa.

Decreto del Ministero del lavoro e delle politiche sociali 22 dicembre 2003, n. 33386 "Trattamento straordinario di integrazione salariale".

Autorizza la corresponsione del trattamento straordinario di integrazione salariale per il periodo dal 1° settembre 2003 al 29 febbraio 2004 per un massimo di 285 lavoratori dipendenti dalla ditta Ceramiche Gardenia Orchidea S.p.A..

L'INPS verifica il rispetto del limite massimo di 36 mesi nell'arco del quinquennio previsto dalla vigente normativa.

Decreto del Ministero del lavoro e delle politiche sociali 23 dicembre 2003, n. 33390 "Trattamento straordinario di integrazione salariale".

Autorizza la corresponsione del trattamento straordinario di integrazione salariale per il periodo 19 giugno 2003 - 18 giugno 2004 in favore dei dipendenti della ditta Rete Gamma S.p.A. e per un massimo di lavoratori indicati nell'elenco allegato al provvedimento.

L'INPS provvede al pagamento diretto del trattamento suddetto ai lavoratori interessati e all'esonero dal contributo addizionale di cui all'art. 8, c. 8-bis, della legge n. 160/1988 e verifica il rispetto del limite massimo di 36 mesi nell'arco del quinquennio previsto dalla vigente normativa.

Decreto del Presidente del Consiglio dei Ministri 30 dicembre 2003, "Determinazione per il triennio 2002/2004 del contributo di solidarietà di cui all'art. 25 della legge 28 febbraio 1986, n. 41".

Determina, per gli anni 2002, 2003 e 2004, in relazione al rapporto tra lavoratori iscritti attivi e pensionati risultante per ciascuna gestione dalla media dei valori mensili nell'anno di competenza, le misure da applicare per il contributo di cui all'art. 25 della legge n. 41/1986.

Il contributo è corrisposto sulla base di dati previsionali, con l'obbligo di provvedere ai definitivi conguagli entro il secondo trimestre dell'anno successivo a quello di competenza.

Decreto interministeriale del Ministero del lavoro e delle politiche sociali di concerto con il Ministero dell'economia e delle finanze 23 giugno 2004 "Determinazione della misura degli interessi, da corrispondersi nell'anno 2003, per l'utilizzazione degli avanzi delle gestioni INPS di cui agli articoli 31 e 34 della legge 9 marzo 1989, n. 88".

Il decreto fissa, per l'anno 2003, al 2,93% la misura degli interessi da corrispondersi per l'utilizzazione degli avanzi delle gestioni INPS di cui agli articoli 31 e 34 della legge n. 88/1989.

PARTE SETTIMA

ISTITUTO NAZIONALE DELLA PREVIDENZA SOCIALE

SEDE CENTRALE

**GESTIONE PER I TRATTAMENTI PENSIONISTICI INTEGRATIVI
A FAVORE DEL PERSONALE – ART. 64 LEGGE 17.5.1999, N. 144**

RENDICONTO DELL'ANNO 2003

RELAZIONE DEL DIRETTORE GENERALE

L'art. 64 della legge 17.5.1999 n. 144 ha soppresso, dal 1° ottobre 1999, il "Fondo integrativo per la copertura degli oneri relativi alla previdenza del personale a rapporto d'impiego" con contestuale cessazione della relativa contribuzione; in favore del personale iscritto, ancora in servizio, è stato riconosciuto il diritto al trattamento pensionistico integrativo maturato alla suddetta data.

Per la rilevazione degli oneri relativi ai trattamenti pensionistici in essere e ai trattamenti erogati successivamente, che restano a carico del bilancio dell'Istituto è stata istituita un'apposita evidenza contabile denominata "Gestione per i trattamenti pensionistici integrativi a favore del personale".

In generale, a partire dalla suddetta data del 1° ottobre 1999:

- è cessata la contribuzione dovuta al predetto Fondo integrativo;
- è riconosciuto il diritto al trattamento pensionistico maturato sulla base delle anzianità acquisite al 30.9.99 che, peraltro, viene posto in pagamento all'atto della cessazione dal servizio, in aggiunta al trattamento pensionistico obbligatorio di base;
- è stato introdotto un contributo di solidarietà del 2% in favore del bilancio dell'Ente, determinato, per il personale iscritto, sull'importo dell'integrazione maturata e, per i pensionati, sull'importo del trattamento integrativo in pagamento.

Nell'ambito della nuova contabilità vengono inoltre rilevate le somme che a qualsiasi titolo risultano a credito del soppresso Fondo integrativo del personale INPS.

Occorre evidenziare che L'art. 42 della legge del 27.12.2002 n. 289 (Legge Finanziaria per l'anno 2003) ha previsto, a decorrere dall'1.1.2003, la soppressione dell'Istituto Nazionale di Previdenza per i Dirigenti di Aziende Industriali le cui strutture e funzioni sono state trasferite all'INPS che è succeduto nei relativi rapporti attivi e passivi.

Al riguardo si precisa che gli oneri pensionistici, consistenti nell'erogazione di pensioni integrative ed indennità integrativa speciale, per i dipendenti che hanno cessato la propria attività presso l'INPDAl, e il gettito del contributo di solidarietà determinato nella misura del 2% a carico di pensionati ed iscritti sono stati ricompresi nella Gestione.

Nell'anno 2003, inoltre, è stata prevista la rideterminazione del succitato contributo di solidarietà per escludere dalla base di calcolo l'importo dell'Indennità Integrativa Speciale di cui alla Legge 27.5.1959, n. 324 e successive modificazioni, poiché quest'ultima non può essere ricompresa nel concetto di prestazione integrativa.

O O O

Prima di procedere all'esame delle voci più significative concernenti i proventi e gli oneri della gestione si ritiene utile segnalare che alla fine dell'anno 2003 sono stati accertati:

- una diminuzione degli iscritti pari a 1.012 unità (n. 11.553 al 31.12.2002; n. 10.541 al 31.12.2003);
- un aumento del numero dei pensionati di 1.181 unità in quanto gli stessi sono passati da 26.345 unità alla fine dell'anno precedente a 27.526 unità alla fine dell'anno in corso.

Contributi a carico dei datori di lavoro e/o degli iscritti

Indicati in complessivi 62 mgl si riferiscono a versamenti a copertura dei periodi validi ai fini previdenziali.

Come anticipato in premessa, la contribuzione già prevista per il finanziamento del soppresso Fondo integrativo del personale INPS non è più dovuta dal 1° ottobre 1999.

Contributo di solidarietà

Pari a 4.018 mgl, riguarda per 1.286 mgl il contributo a carico degli iscritti e per 2.732 mgl il contributo a carico dei pensionati.

Poste correttive e compensative delle uscite

Iscritte per 12.037 mgl riguardano il recupero di prestazioni.

Variazioni patrimoniali straordinarie

Quantificate, complessivamente in 86.325 mgl., riguardano, per 86.292 mgl la quota di pertinenza della gestione relativa al plusvalore ed all'eccedenza del fondo ammortamento immobili ceduti alla SCIP ed afferenti agli investimenti patrimoniali unitari e per 33 mgl gli immobili che non hanno formato oggetto di cessione alla SCIP.

Trasferimento dal Fondo orfani

Indicato in 765 mgl costituisce l'eccedenza dei movimenti di entrata su quelli di uscita del Fondo orfani per la quota parte commisurata alle contribuzioni dei dipendenti iscritti anche al soppresso Fondo di previdenza (36,3%). Tale importo è destinato a favore di quest'ultimo Fondo e, quindi, alla Gestione per i trattamenti pensionistici integrativi a favore del personale, in attuazione della delibera del Consiglio di Amministrazione n. 355/1998.

Oneri per il personale in quiescenza

Pari a complessivi 100.030 mgl si riferiscono agli oneri per i trattamenti pensionistici integrativi ed ai trattamenti di famiglia a favore del personale in quiescenza dell'Istituto e dell'ex INPDAI.

Oneri di pertinenza dell'anno per liquidazioni in capitale impegnate in precedenti esercizi

L'importo di 2.081 mgl rappresenta la quota di competenza economica 2003 delle liquidazioni in capitale erogate negli anni 1997, 1998 e 1999 il cui ammontare è stato ripartito, in termini economici, fra più esercizi.

Spese di amministrazione

Indicate in 1.854 mgl riguardano la quota di pertinenza della gestione delle spese di amministrazione connesse con le operazioni di cessione degli immobili alienati alla SCIP ed afferenti agli investimenti patrimoniali unitari.

O O O

In attuazione delle norme di cui all'art. 64 della legge n. 144/1999, l'eccedenza degli oneri, 104.607.362, sui proventi, 103.652.837, pari a 954.525, viene fronteggiata iscrivendo a pareggio tra le entrate un recupero per pari importo che viene posto a carico del bilancio dell'Istituto.

IL DIRETTORE CENTRALE
FINANZA, CONTABILITA' E BILANCIO

IL DIRETTORE GENERALE

R E N D I C O N T O

2003

GESTIONE PER I TRATTAMENTI PENSIONISTICI INTEGRATIVI A FAVORE DEL PERSONALE ART. 64 LEGGE 17.5.99, N. 144

CONSUNTIVO 2003

	E N T R A T E	PREVENTIVO		CONSUNTIVO 2003
		1ª NOTA DI VARIAZIONE 2003	AGGIORNATO 2003	
1	CONTRIBUTI A CARICO DEI DATORI DI LAVORO E/O DEGLI ISCRITTI:	129.114,00	150.000,00	61.543,78
	- contributi			
	- versamento a copertura dei periodi validi ai fini previdenziali.....	129.114,00	150.000,00	61.543,78
2	CONTRIBUTO DI SOLIDARIETA':	3.994.889,00	4.255.470,00	4.017.976,26
	- a carico degli iscritti.....	1.355.233,00	1.314.007,00	1.286.221,92
	- a carico dei pensionati.....	2.639.656,00	2.941.463,00	2.731.754,34
3	REDDITI E PROVENTI PATRIMONIALI:	472.169,00	401.540,00	384.709,17
	- interessi attivi su riscossione rate ammortamento mutui ipotecari.....	470.000,00	400.000,00	375.161,33
	- interessi attivi diversi.....	2.169,00	1.540,00	9.547,84
4	POSTE CORRETTIVE E COMPENSATIVE DELLE USCITE:	5.422.797,00	8.730.000,00	12.037.252,21
	- recupero di prestazioni.....	5.422.797,00	8.730.000,00	12.037.252,21
5	ENTRATE NON CLASIFICABILI IN ALTRE VOCI.....			
	COMPONENTI FINANZIARIE DI PARTE CORRENTE	10.018.969,00	13.537.010,00	16.501.481,42
6	VARIAZIONI PATRIMONIALI STRAORDINARIE	0,00	86.527.352,00	86.324.604,13
	- plusvalore su immobili alienati.....	0,00	0,00	32.624,95
	- plusvalore su titoli.....	0,00	0,00	
	- plusvalore eccedenza fondo ammortamento immobili ceduti alla S.C.I.P	0,00	86.527.352,00	86.291.979,18
7	ECCEDENZA DEL FONDO AMMORTAMENTO IMMOBILI.....	0,00	0,00	0,00
8	TRASFERIMENTO DI QUOTA PARTE DELL'ECCEDENZA ANNUALE DELLE ENTRATE SULLE SPESE DEL FONDO ORFANI.....	1.380.092,00	1.231.653,00	765.207,71
	COMPONENTI ECONOMICHE NON FINANZIARIE	1.380.092,00	87.759.005,00	87.089.811,84
9	RECUPERO A CARICO DEL BILANCIO DELL'ENTE DEGLI ONERI DEL SOPPRESSO FONDO DI PREVIDENZA IMPIEGATI.....	77.718.323,00	15.947.109,00	1.016.069,27
	TOTALE DELLE ENTRATE	89.117.384,00	117.243.124,00	104.607.362,53

	U S C I T E	PREVENTIVO		CONSUNTIVO
		1ª NOTA DI VARIAZIONE	AGGIORNATO	
		2003	2003	2003
1	ONERI PER IL PERSONALE IN QUIESCENZA:	78.858.396,00	106.900.427,00	100.030.116,47
	- trattamenti pensionistici integrativi.....	78.858.396,00	106.900.427,00	100.030.116,47
2	ONERI FINANZIARI	0,00	0,00	326.799,69
	- interessi passivi diversi.....	0,00	0,00	326.799,69
3	USCITE NON CLASSIFICABILI IN ALTRE VOCI	8.155.371,00	8.155.371,00	188.596,24
	- rivalutazione monetaria su prestazioni arretrate.....	0,00	0,00	33.150,67
	- rimborso contributi.....	8.155.371,00	8.155.371,00	155.445,57
	COMPONENTI FINANZIARIE DI PARTE CORRENTE	87.013.767,00	115.055.798,00	100.545.512,40
4	SPESE DI AMMINISTRAZIONE CONNESSE CON LE OPERAZIONI DI CARTOLARIZZAZIONE DEGLI IMMOBILI DA REDDITO	0,00	0,00	1.854.073,78
5	ONERI DI PERTINENZA DELL'ANNO PER LIQUIDAZIONI IN CAPITALE IMPEGNATE IN PRECEDENTI ESERCIZI.....	2.081.321,00	2.081.321,00	2.081.321,00
6	ASSEGNAZIONE AL FONDO IMPOSTE.....	22.296,00	106.005,00	125.220,03
7	VARIAZIONI PATRIMONIALI STRAORDINARIE	0,00	0,00	1.235,32
	- eliminazioni crediti per prestazioni da recuperare.....	0,00	0,00	1.235,32
8	ONERI TRIBUTARI	0,00	0,00	0,00
	COMPONENTI ECONOMICHE NON FINANZIARIE	2.103.617,00	2.187.326,00	4.061.850,13
	TOTALE DELLE USCITE	89.117.384,00	117.243.124,00	104.607.362,53

ISTITUTO NAZIONALE DELLA PREVIDENZA SOCIALE

SEDE CENTRALE

**FONDO PER L'ASSISTENZA E L'EDUCAZIONE DEGLI ORFANI
DEL PERSONALE DELL'INPS**

R E N D I C O N T O D E L L ' A N N O 2 0 0 3

RELAZIONE DEL DIRETTORE GENERALE

Il «Fondo per l'assistenza e l'educazione degli orfani del personale dell'I.N.P.S.» è privo di autonomia contabile e giuridica e, pertanto, costituisce evidenza contabile nell'ambito del bilancio generale dell'Istituto.

Il "Fondo" ha la finalità di assicurare un aiuto economico agli orfani di ex dipendenti dell'Istituto che versino in condizione di bisogno e le relative prestazioni tengono conto degli importi determinati dal Consiglio di amministrazione con deliberazione n.49 del 21.1.1997.

Si fa presente inoltre che in applicazione della deliberazione del Consiglio di Amministrazione n.355 del 24.03.1998, di modifica del Regolamento del Fondo orfani, per l'anno 2003 è stato trasferito al Fondo di previdenza del personale a rapporto d'impiego, l'importo di 765 mgl quale eccedenza annuale dei movimenti di entrata su quelli di uscita per la quota parte commisurata alle contribuzioni del personale iscritto ad ambedue i Fondi (29,3%).

Ciò premesso, la gestione del "Fondo" nell'esercizio 2003 registra, come negli anni precedenti, un andamento positivo; infatti, a fronte di un complesso di entrate pari a 2.781 mgl, le uscite ammontano a 935 mgl, con una eccedenza positiva di 1.846 mgl, che costituisce il nuovo accantonamento dell'anno.

I movimenti di entrata e di spesa rilevati per l'esercizio 2003 sono rappresentati nel prospetto che segue per un opportuno raffronto con le risultanze dell'anno precedente.

FONDO PER L'ASSISTENZA E L'EDUCAZIONE DEGLI ORFANI DEL PERSONALE DELL'INPS

in migliaia di euro

DESCRIZIONE	EVIDENZA CONTABILE 2003	EVIDENZA CONTABILE 2002	DIFFERENZE
ENTRATE			
- Contributi	235	141	94
- Quote di onorari di avvocato e competenze di procuratore	1.461	3.187	-1.726
- Redditi e proventi patrimoniali	1.085	1.367	-282
Totale delle entrate	2.781	4.695	-1.914
USCITE			
- Spese per prestazioni	143	155	-12
- Spese di amministrazione	22	23	-1
- Oneri tributari	5	1	4
- Trasferimento a favore del soppresso Fondo di previdenza del personale a rapporto d'impiego di quota parte dell'eccedenza annuale delle entrate sulle spese	765	1.554	-789
Totale	935	1.733	-798
- Accantonamento al fondo	1.846	2.962	-1.116
Totale delle uscite	2.781	4.695	-1.914

Passando all'esame delle principali componenti evidenziate nei prospetti di bilancio si precisa in particolare che le voci di entrata sono costituite:

- per 235 mgl dal contributo dello 0,3 per mille, posto per due terzi a carico dell'Amministrazione e per un terzo a carico del personale dipendente (anno 2002 : 141 mgl);
- per 1.461 mgl dalla quota destinata al Fondo da prelevare dagli importi riscossi per onorari di avvocato e competenze di procuratore (anno 2002 : 3.187 mgl),
- per 1.085 mgl dalla partita economica e non finanziaria connessa ai redditi derivanti al Fondo dall'investimento dei capitali disponibili (anno 2002 : 1.367 mgl). L'ammontare degli interessi attivi relativi all'anno 2003 è stato calcolato sulla base del tasso di remunerazione fissato dal Vice Commissario con determinazione n.1827 del 30 giugno 2004 (2,93%)

Le spese attengono in massima parte al trasferimento al Fondo impiegati dell'eccedenza annuale di cui è cenno in premessa di 765 mgl (anno 2002 : 1.554 mgl) nonché alle prestazioni erogate nell'anno che ammontano a 143 mgl (anno 2002 : 155 mgl) di cui 51 mgl per assegni base, 29 mgl per assegni integrativi e 63 mgl per sussidi straordinari.

Fra le componenti che non danno luogo a movimenti finanziari, figurano inoltre le spese di amministrazione che risultano imputate al Fondo nella misura di 22 mgl (anno 2002 : 23 mgl) sulla base dei costi diretti e di quelli indiretti, attribuiti in proporzione e, da ultimo, gli oneri tributari pari a 5 mgl (anno 2002 : 1 mgl).

Per effetto dell'eccedenza dei movimenti di entrata su quelli di uscita anche per l'esercizio 2003, come già anticipato, si registra un ulteriore accantonamento al Fondo orfani pari a 1.846 mgl, per cui la consistenza finale dello stesso Fondo si eleva da 36.506 mgl al 1.1.2003 a 38.353 mgl al 31.12.2003.

Si precisa, infine, che i movimenti finanziari sopra illustrati trovano evidenza nell'ambito del rendiconto finanziario generale 2003, rispettivamente nei capitoli di entrata 1 01 11 (contributi) e 3 10 11 (onorari di avvocato e competenze di procuratore), nonché nel capitolo di uscita 1 05 14 (prestazioni), mentre l'accantonamento dell'esercizio 2003 e la consistenza del Fondo orfani alla fine dello stesso anno sono rappresentati rispettivamente nel Conto economico generale, fra le uscite, sotto la voce "Assegnazione a fondi e accantonamento per oneri presunti di competenza" e nella Situazione patrimoniale dell'Istituto, fra le passività, sotto la voce "Fondi di accantonamento".

IL DIRETTORE CENTRALE FINANZA CONTABILITA' E BILANCIO

IL DIRETTORE GENERALE

F O N D O O R F A N I

FONDO PER L'ASSISTENZA E L'EDUCAZIONE DEGLI ORFANI DEL PERSONALE DELL'I.N.P.S.**STATO PATRIMONIALE AL 31.12.2003**

	ATTIVITA'	CONSISTENZA		VARIAZIONI
		al 1.1.2003	al 31.12.2003	
1	CREDITO IN C/C CON L'I.N.P.S.	36.383.759	38.123.041	1.739.282
2	QUOTA DI PARTECIPAZIONE AGLI INVESTIMENTI PATRIMONIALI UNITARI	122.547	229.688	107.141
	TOTALE DELLE ATTIVITA	36.506.306	38.352.729	1.846.423

	PASSIVITA'	CONSISTENZA		VARIAZIONI
		al 1.1.2003	al 31.12.2003	
1	FONDO DI ACCANTONAMENTO	36.506.306	38.352.729	1.846.423
	TOTALE DELLE PASSIVITA	36.506.306	38.352.729	1.846.423

**FONDO PER L'ASSISTENZA E L'EDUCAZIONE DEGLI ORFANI DEL PERSONALE DELL'I.N.P.S.
CONSUNTIVO DELL'ANNO 2003
ENTRATE E SPESE DELL'ESERCIZIO 2003**

	ENTRATE	PREVENTIVO 2003		CONSUNTIVO
		1^ Nota di variazione	Aggiornato	2003
1	CONTRIBUTI	165.000	165.000	235.326
2	QUOTA DI ONORARI DI AVVOCATO E COMPETENZE DI PROCURATORE	2.500.000	2.500.000	1.461.260
	COMPONENTI FINANZ. DI PARTE CORRENTE	2.665.000	2.665.000	1.696.586
3	INTERESSI ATTIVI SUL C/C CON L'I.N.P.S.	1.729.367	1.306.406	1.084.533
	COMPONENTI ECONOMICHE NON FINANZIARIE	1.729.367	1.306.406	1.084.533
	TOTALE DELLE ENTRATE	4.394.367	3.971.406	2.781.119

	U S C I T E	PREVENTIVO 2003		CONSUNTIVO
		1^ Nota di variazione	Aggiornato	2003
1	PRESTAZIONI	424.300	424.300	142.502
	COMPONENTI FINANZ. DI PARTE CORRENTE	424.300	424.300	142.502
2	SPESE DI AMMINISTRAZIONE	25.655	25.655	22.297
3	ONERI TRIBUTARI	1.293	2.443	4.689
4	TRASFERIMENTO A FAVORE DEL SOPPRESSO FONDO DI PREVIDENZA DEL PERSONALE A RAPPORTO D'IMPIEGO DI QUOTA PARTE DELL'ECCEDENZA ANNUALE DELLE ENTRATE SULLE SPESE	1.380.092	1.231.653	765.208
5	ACCANTONAMENTO DI ESERCIZIO	2.563.027	2.287.355	1.846.423
	COMPONENTI ECONOMICHE NON FINANZIARIE	3.970.067	3.547.106	2.638.617
	TOTALE DELLE USCITE	4.394.367	3.971.406	2.781.119

ISTITUTO NAZIONALE DELLA PREVIDENZA SOCIALE

SEDE CENTRALE

- **GESTIONE PROVVISORIA ORDINARIA**
- **GESTIONE PROVVISORIA DEL FONDO DI PREVIDENZA DEL PERSONALE**
- **GESTIONE PROVVISORIA DEL FONDO DI QUIESCENZA DEL PERSONALE**

R E N D I C O N T O D E L L ' A N N O 2 0 0 3

RELAZIONE DEL DIRETTORE GENERALE

Con delibera n. 1182 del 16 luglio 1996 il Consiglio d'Amministrazione INPS ha disposto, tra l'altro, la gestione, mediante contabilità separate, nell'ambito della contabilità unica dell'Istituto, di tutte le partite relative allo stato patrimoniale dello schema di bilancio predisposto dallo SCAU al 30 giugno 1995 attinenti la gestione del patrimonio mobiliare ed immobiliare, in attesa della definizione dei rapporti con l'INAIL derivanti dall'applicazione dell'art. 3 del Decreto Ministeriale 23 gennaio 1996.

I pareri richiesti ed espressi dai Ministeri interessati, da ultimo nell'esercizio 2001 da parte del Ministero delle Politiche Agricole e Forestali, circa l'esatta applicazione del citato art. 3, hanno fugato ogni dubbio interpretativo enunciando in modo inequivocabile che la parte del patrimonio costituita da immobili di proprietà del Fondo di previdenza del personale dipendente dello SCAU deve essere attribuita all'INPS, mentre il restante patrimonio immobiliare e mobiliare di proprietà dello stesso Ente deve essere ripartito tra INPS ed INAIL rispettivamente nella misura del 90% e 10%.

Gli Enti interessati, INPS e INAIL, prendendo atto di quanto sopra e riconosciuta la inesistenza di elementi ostativi, hanno concordato, come da verbale dell'8 maggio 2003, di procedere, in primo luogo, alla ripartizione del patrimonio mobiliare del predetto SCAU costituito da un portafoglio in titoli nonché di beni mobili inventariati.

Con riferimento ai beni mobili inventariati i funzionari dell'INAIL riconoscendo la vetustà degli stessi hanno convenuto che i medesimi possano essere dichiarati "fuori uso".

In relazione a quanto sopra, in occasione della predisposizione del presente rendiconto si è provveduto come di seguito specificato:

Beni mobili inventariati -

Risultano evidenziati per 14.043.087,83 Euro tra le Attività nello stato Patrimoniale al 31 dicembre 2002 della Gestione provvisoria ordinaria e, per pari importo, compare tra le Passività il Fondo ammortamento mobili. In attesa che i singoli beni, ai sensi delle norme regolamentari sugli inventari, possano risultare dismessi, e quindi eliminati dalla situazione patrimoniale, le partite suddette sono state inglobate nel patrimonio dell'Ente.

Portafoglio titoli -

Costituiscono una posta dell'attivo della Gestione provvisoria del Fondo di quiescenza e unitamente al complesso delle disponibilità finanziarie rappresentano la consistenza del Fondo di accantonamento. Consistenza che ha recepito le variazioni intervenute per effetto della gestione a partire dal 1° luglio 1995, data di confluenza nell'Inps del soppresso Ente, che ha riguardato la remunerazione dei capitali disponibili, la rilevazione dei costi di amministrazione sostenuti per la sua gestione e le variazioni intervenute per effetto della scadenza dei titoli.

Tenuto conto che la realizzazione di detta operazione viene registrata alla fine dell'esercizio 2003 si è proceduto alla rilevazione degli effetti della gestione dell'anno 2003 per determinare la consistenza del Fondo al 31 dicembre. La misura stabilita del 10% di tale consistenza è stata quindi impegnata nel capitolo di spesa all'uopo istituito 10662 per rilevare il corrispondente debito verso l'INAIL. La rimanente consistenza è stata ricompresa nel Fondo di garanzia del personale dipendente al quale fanno carico le indennità maturate dal personale dell'ex SCAU, mentre la consistenza dei titoli che ne rappresenta la copertura è confluita nel patrimonio dell'Istituto.

Patrimonio immobiliare della Gestione ordinaria del Fondo di previdenza-

In ottemperanza a quanto stabilito dall'art. 9 sexies della legge 608/96 per cui "i trattamenti integrativi di previdenza dell'ex SCAU sono posti a carico della Gestione speciale ad esaurimento costituita presso l'INPS ai sensi dell'art. 75 del D.P.R. 20.12.79, n. 761, cui sono trasferiti i corrispondenti capitali di copertura costituiti dalle riserve matematiche relative alle posizioni dei singoli pensionati" e ai chiarimenti ministeriali citati tutte le poste rilevate al 31 dicembre, come dalla situazione patrimoniale di seguito illustrata, sono state trasferite alla suddetta Gestione

Patrimonio immobiliare della Gestione provvisoria ordinaria:

Per quanto riguarda il restante patrimonio immobiliare, evidenziato nella Gestione provvisoria ordinaria, costituito da un immobile sito in Bari per un valore di bilancio di 1.561.710 €, da un immobile in attesa di utilizzazione o vendita sito in Milano per un valore di bilancio di

1.432.811 € e da terreni pervenuti con procedimento esecutivo per 746.641 €, la definizione dei rapporti finanziari con l'INAIL sarà effettuata non appena sarà realizzata la 3° operazione di cartolarizzazione del patrimonio immobiliare in corso e si disporrà di elementi certi di valutazione degli immobili oggetto di cessione. In quell'occasione verranno definiti anche i criteri di valutazione dell'immobile sito in Bari, attualmente utilizzato dall'Istituto e non inserito nel piano di cartolarizzazione.

oooooooo

Di seguito si commentano gli effetti della gestione dell'anno 2003 e di quanto sopra descritto nell'ambito delle singole separate contabilità:

- **GESTIONE PROVVISORIA ORDINARIA**

Le entrate complessive sono state accertate in 971.894 € ed attengono essenzialmente al canone d'uso corrisposto dalle gestioni assicurative per l'utilizzo degli immobili di proprietà della gestione stessa per 109.320 € e ai redditi e proventi patrimoniali maturati sulle disponibilità finanziarie della gestione stessa, utilizzate dall'Istituto secondo i criteri stabiliti dal vigente Regolamento di contabilità per 860.501 €.

In relazione ai movimenti di uscita per 58.874€, il risultato della gestione è pari a 913.0320 € e determina un avanzo patrimoniale al 31 dicembre di pari a 32.405.134 €.

GESTIONE PROVVISORIA DEL FONDO DI PREVIDENZA IMPIEGATI

Le entrate ammontano a complessivi 379.358 € e si riferiscono per 256.440 € ai proventi netti della gestione del patrimonio immobiliare da reddito svolta dalla Soc. IGEI, per 45.742 € al canone d'uso degli immobili strumentali a disposizione dell'Istituto, e per 77.175 € agli interessi attivi derivanti dalla remunerazione delle disponibilità della gestione ai sensi del citato Regolamento di Contabilità.

Tra le uscite le partite più significative sono costituite dal compenso alla Soc. IGEI per la gestione svolta per conto dell'Istituto (19.109 €), dalle spese di amministrazione (13.000 €), dalla quota di ammortamento immobili (16.195 €) e dall'assegnazione al Fondo Imposte pari a 129.583 €.

L'eccedenza dei movimenti di entrata sui movimenti di spesa fa registrare un'assegnazione al Fondo di previdenza pari a 198.771 €, che ammonta pertanto alla fine dell'esercizio in esame a 3.711.373 €.

Come già precisato tutti gli elementi del patrimonio di cui alla situazione patrimoniale che si allega per completezza di informazione sono stati trasferiti alla Gestione dei trattamenti pensionistici già a carico della soppressa gestione speciale ex art. 75 del Dpr. 761/79.

- GESTIONE PROVVISORIA DEL FONDO DI QUIESCENZA DEL PERSONALE

L'eccedenza delle entrate, pari a 137.973 €, da riferire ai redditi e proventi patrimoniali, sulle uscite, costituite essenzialmente dalle spese di amministrazione (5.668

€), determina un'assegnazione al Fondo di Quiescenza del Personale di 131.867 €.

La consistenza del fondo si attesta, pertanto, alla fine dell'anno 2003 a 7.415.370 €.

Con il trasferimento all'INAIL del 10% della consistenza del Fondo pari a 741.537 € e con l'acquisizione nel patrimonio dell'Istituto delle rimanenti poste di bilancio, anche la gestione provvisoria in argomento, come quella del Fondo di Previdenza, si chiude nell'esercizio 2003.

CONSUNTIVO 2003

STATO PATRIMONIALE

ATTIVITA			GEST. ORDINARIA	Ex FONDO PREV.	Ex FONDO QUIESC.
1	QUOTA DI PARTECIPAZIONE AGLI INVESTIMENTI PATRIMONIALI UNITARI	227.807	182.241	16.345	29.221
2	CREDITO IN C/C VERSO LA GESTIONE PER LA PRODUZIONE DEI SERVIZI:	38.802.716	30.788.632	3.028.994	4.985.090
3	RESIDUI ATTIVI: - Crediti diversi (All.1).....	19.140.025	18.823.382	316.643	0
4	CREDITI BANCARI E FINANZIARI: - Prestiti al personale ai sensi dell'art. 59 del D.P.R. n. 509/1979..... - Prestiti al personale del fondo di previdenza..... - Depositi cauzionali.....	7.217 176.324 57.437	7.217 57.437	176.324	
5	INVESTIMENTI MOBILIARI: - Titoli (All.2).....	2.401.059			2.401.059
6	IMMOBILI : - Da reddito (All.3) - Destinati ad uffici (All.3).....	2.335.748 2.215.168	2.179.452 1.561.710	156.296 653.458	
TOTALE DELLE ATTIVITA'		65.363.501	53.600.071	4.348.060	7.415.370

CONSUNTIVO 2003

STATO PATRIMONIALE

			GEST. ORDINARIA	Ex FONDO PREV.	Ex FONDO QUIESC.
PASSIVITA					
1	RESIDUI PASSIVI:				
	- Debiti diversi (All.4).....	18.994.561	18.952.215	42.346	0
2	DEBITI BANCARI E FINANZIARI:				
	- Depositi cauzionali.....	1.108	1.108		
	- Debiti diversi bancari e finanziari	370.299	370.299		
3	FONDI DI ACCANTONAMENTO VARI:				
	- Fondo garanzia prestiti.....	636.224	159.745	476.479	
	- Fondo copertura oneri personale a rapporto d'impiego	3.711.373		3.711.373	
	- Fondo liquidazione indennità anzianità personale.....	7.415.370			7.415.370
	- Fondo definizioni rapporti con l' I.N.A.I.L.....	1.446.079	1.446.079		
4	POSTE RETTIFICATIVE DELL'ATTIVO:				
	- Fondo ammortamento immobili	383.353	265.491	117.862	
TOTALE DELLE PASSIVITA		32.958.367	21.194.937	4.348.060	7.415.370
5	AVANZO PATRIMONIALE:				
	- Avanzo economico degli esercizi precedenti.....	31.492.114	32.405.134		
	- Avanzo economico d'esercizio.....	913.020			
TOTALE A PAREGGIO		65.363.501	53.600.071	4.348.060	7.415.370

CONSUNTIVO 2003

CONTO ECONOMICO

E N T R A T E			GEST. ORDINARIA	FONDO PREV.	FONDO QUIESC.
1	REDDITI E PROVENTI PATRIMONIALI:				
	- Reddito degli immobili urbani e rustici affittati a terzi.....	1.722	1.722		
	- Interessi sui prestiti al personale ex art.59 D.P.R.509/79.....	351	351		
2	- Proventi netti gestione Soc. IGEL patrimonio immobiliare da reddito (All.5).....	256.440		256.440	
	A - COMPONENTI FINANZIARIE DI PARTE CORRENTE	258.513	2.073	256.440	0
3	PRODUZIONI E MOVIMENTI INTERNI:				
	- Canone degli immobili strumentali di proprietà.....	155.062	109.320	45.742	
4	INTERESSI ATTIVI C/C BANCARI	7.962	6.370	571	1.021
5	INTERESSI ATTIVI C/C INPS	1.061.979	849.564	76.195	136.220
6	REDDITI INVESTIMENTI PATRIMONIALI	5.709	4.567	410	732
	B - COMPONENTI ECONOMICHE.....	1.230.712	969.821	122.918	137.973
	TOTALE ENTRATE (A + B).....	1.489.225	971.894	379.358	137.973
	TOTALE A PAREGGIO.....	1.489.225	971.894	379.358	137.973

CONSUNTIVO 2003

CONTO ECONOMICO

U S C I T E			GEST. ORDINARIA	FONDO PREV.	FONDO QUIESC.
1	SPESE PER L'ACQUISTO DI BENI DI CONSUMO E DI SERVIZI:				
	- Spese per premi di assicurazione relativi agli immobili.....	2.064		2.064	
	- Compensi IGEL.....	19.109		19.109	
2	ONERI TRIBUTARI:				
	- Imposta Comunale sugli Immobili.....	10.234	10.234		
3	SPESE NON CLASSIFICABILI IN ALTRE VOCI:				
	- Oneri finanziamento osservatorio art. 10 D.L.vo 104/96.....	0			
	- Retrocessione interessi estinzione anticipata prestiti.....	0			
	A - COMPONENTI FINANZIARIE DI PARTE CORRENTE	31.407	10.234	21.173	0
4	ONERI TRIBUTARI:				
	Imposta Regionale sulle Attività Produttive	2.653	1.579	636	438
5	SPESE DI AMMINISTRAZIONE	19.394	726	13.000	5.668
6	AMMORTAMENTI E DEPERIMENTI:				
	- Ammortamento immobili.....	47.429	31.234	16.195	
7	ASSEGNAZIONE A FONDI E ACCANTONAMENTO PER ONERI PRESUNTI DI COMPETENZA:				
	- Assegnazione al fondo imposte.....	144.684	15.101	129.583	
	- Assegnazione al fondo trattamento di quiescenza.....	131.867			131.867
	- Assegnazione al fondo per la copertura oneri personale a rapporto d'impiego....	198.771		198.771	
	B - COMPONENTI ECONOMICHE.....	544.798	48.640	358.185	137.973
	TOTALE USCITE (A+B).....	576.205	58.874	379.358	137.973
	AVANZO D' ESERCIZIO.....	913.020	913.020		
	TOTALE A PAREGGIO.....	1.489.225	971.894	379.358	137.973

ISTITUTO NAZIONALE DELLA PREVIDENZA SOCIALE

BILANCIO CONSUNTIVO

DELL'ANNO 2003

RELAZIONE

DEL DIRETTORE GENERALE

ALLEGATI

ALLEGATO A)

1. Crediti contributivi per anno di accertamento:

- nei confronti delle aziende tenute alla presentazione delle denunce a conguaglio (DM)
- nei confronti degli artigiani e degli esercenti attività commerciali

2. Crediti per prestazioni da recuperare.

ALLEGATO B)

Elenco dei capitoli delle spese obbligatorie che presentano un'eccedenza degli impegni sulle previsioni definitive.

ALLEGATO C)

Elenco degli immobili.

ALLEGATO D)

Residui passivi per spese non obbligatorie per capitolo e per esercizio di insorgenza.

ALLEGATO E)

- Bilancio di esercizio al 31 dicembre 2003 della Gestione terme I.N.P.S.- Ge.T.I. S.p.A.
- Bilancio di esercizio al 31 dicembre 2003 dell'INPS - Gestione immobiliare - I.GE.I. S.p.A., in liquidazione.
- Bilancio di esercizio al 31 dicembre 2003 dell'ITALIA PREVIDENZA - Società italiana di servizi per la previdenza integrativa - S.I.S.P.I. S.p.A.

ALLEGATO F)

Conto annuale delle spese sostenute per il personale.

ALLEGATO A

1. Crediti contributivi per anno di accertamento

- . nei confronti delle aziende tenute alla presentazione delle denunce a conguaglio (DM)
- . nei confronti degli artigiani e degli esercenti attività commerciali

2. Crediti per prestazioni da recuperare.

CREDITI CONTRIBUTIVI DA DM

	1998	1999	2000	2001	2002	2003	TOTALE
Crediti contabilizzati	10.919.518.383,74	1.296.393.079,67	1.546.405.680,94	1.676.976.627,75	1.998.067.404,63	3.126.647.981,78	20.564.009.158,51
Partite da sistemare	-935.269.784,77	-149.338.151,06	-168.495.758,38	-128.500.961,77	-153.105.045,67	-39.584.300,78	-1.574.294.002,43
TOTALE	9.984.248.598,97	1.147.054.928,61	1.377.909.922,56	1.548.475.665,98	1.844.962.358,96	3.087.063.681,00	18.989.715.156,08
Riscoss. da Cessione	-1.136.171.986,92	-110.123.501,55	-684.567.268,03	-573.671.470,66	-185.137.513,78	-408.502.371,96	-3.098.174.112,90
TOTALE	8.848.076.612,05	1.036.931.427,06	693.342.654,53	974.804.195,32	1.659.824.845,18	2.678.561.309,04	15.891.541.043,18

CAP. E 1 01 01

15.890.990.570,71

CAP. E 7 22 09 03

550.472,47

Contributi riscossi per conto di altri Enti - INAIL

TOTALE

15.891.541.043,18

RESIDUI ATTIVI AL 31.12.2003 RELATIVI AI CREDITI CONTRIBUTIVI DEGLI ARTIGIANI E DEGLI ESERCENTI ATTIVITA' COMMERCIAL

(in unità di Euro)

CAPITOLO	ANNO DI ACCERTAMENTO						TOTALE
	1998 E PRECED.	1999	2000	2001	2002	2003	
10123: (Art.)							
CREDITI CONTABILIZZATI	3.042.187.095	551.200.698	591.877.566	592.659.524	658.818.057	865.544.174	6.302.287.114
Altri crediti	7.677.380	-	-	-	-	-	7.677.380
Partite da sistemare	339.343.613	-	409.243	-	-	-	339.752.856
TOTALE	2.710.520.862	551.200.698	591.468.323	592.659.524	658.818.057	865.544.174	5.970.211.638
Riscossione da cessione 1999	555.676.817	96.405.307	-	-	-	-	652.082.124
Riscossione da cessione 2000	-	-	273.897.312	-	-	-	273.897.312
Riscossione da cessione 2001	-	-	-	130.544.975	-	-	130.544.975
Riscossione da cessione 2003	-	-	-	67.410.000	105.819.000	115.560.000	288.789.000
TOTALE	2.154.844.045	454.795.391	317.571.011	394.704.549	552.999.057	749.984.174	4.624.898.227
10124: (Comm.)							
CREDITI CONTABILIZZATI	2.731.141.784	575.516.248	633.821.878	622.187.329	701.821.737	957.322.274	6.221.811.250
Altri crediti	2.754.808	-	-	-	-	-	2.754.808
Partite da sistemare	377.254.827	-	737.072	-	-	5.532.923	383.524.822
TOTALE	2.356.641.765	575.516.248	633.084.806	622.187.329	701.821.737	951.789.351	5.841.041.236
Riscossione da cessione 1999	541.854.679	109.114.300	-	-	-	-	650.968.979
Riscossione da cessione 2000	-	-	299.491.366	-	-	-	299.491.366
Riscossione da cessione 2001	-	-	-	153.830.890	-	-	153.830.890
Riscossione da cessione 2003	-	-	-	76.860.000	120.653.000	131.760.000	329.273.000
TOTALE	1.814.787.086	466.401.948	333.593.440	391.496.439	581.168.737	820.029.351	4.407.477.001

RESIDUI ATTIVI AL 31.12.2003 RELATIVI A CREDITI PER PRESTAZIONI INDEBITE

CAPITOLI	ANNO DI ACCERTAMENTO						TOTALI
	1998 ANNI PRECEDENTI	1999	2000	2001	2002	2003	
Crediti da partitario automatizzato	952.197.346,09	194.323.143,50	205.139.607,41	220.567.347,55	322.588.455,42	1.101.288.224,59	2.996.104.124,56
meno:							
Partite da definire	96.444.639,15	19.682.291,21	20.777.851,87	22.340.472,10	32.673.822,61	111.545.517,17	303.464.594,11
	855.752.706,94	174.640.852,29	184.361.755,54	198.226.875,45	289.914.632,81	989.742.707,42	2.692.639.530,45

CAP. 3 09 01	Recupero di prestazioni	2.690.616.745,82
CAP. 3 09 15	Recupero di prestazioni del Fondo di previdenza per il personale a rapporto d'impiego	2.022.784,63
TOTALE		<u>2.692.639.530,45</u>

ALLEGATO B

Elenco dei capitoli delle spese obbligatorie che presentano un'eccedenza degli impegni sulle previsioni definitive.

CON S U N T I V O 2003**ALLEGATO "B" - ANALISI DEGLI SCOSTAMENTI**

Elenco dei capitoli delle spese

NUMERO	D E N O M I N A Z I O N E	PREVISIONI DEFINITIVE	S O M M E IMPEGNATE	SCOSTAMENTI	NOTE
1 01 03	Oneri per emolumenti ai componenti il Collegio dei Sindaci	1.753.142,00	2.111.535,91	358.393,91	Aumentata la spesa per compensi fissi e oneri previdenziali
1 02 19	Oneri per retribuzioni, incentivi ed altre spese finalizzati alla realizzazione di progetti speciali di cui all'art. 18 della L. n. 88/1989	0	3.608,23	3.608,23	Oneri assicurativi LSU 1998-1999-2000 chiesti dall'INAIL in ritardo
1 02 28	Spese per l'erogazione di buoni pasto al personale dipendente	37.047.954,00	39.130.355,86	2.082.401,86	Un maggior numero di dipendenti ha usufruito del buono pasto
1 03 01	Indennità integrativa speciale al personale in quiescenza	163.838.352,00	168.673.826,99	4.835.474,99	Maggiori oneri accertati
1 04 20	Spese per servizi svolti da altri Enti ed organismi nazionali per l'accertamento e la riscossione dei contributi e per l'erogazione delle prestazioni	329.271.492,00	382.084.728,93	52.813.236,93	Maggiori spese per servizi svolti dai CAF per l'acquisizione dei dati reddituali e ISE
1 04 31	Spese per l'acquisto di beni di consumo e di servizi per la gestione diretta degli stabilimenti termali	0	32,63	32,63	
1 04 32	Spese per l'acquisto di viveri, materiali di consumo e di servizi per la gestione della				

NUMERO	D E N O M I N A Z I O N E	PREVISIONI DEFINITIVE	S O M M E IMPEGNATE	SCOSTAMENTI	NOTE
	Casa di riposo di Camogli	350.000,00	472.995,60	122.995,60	
1 04 37	Spese per servizi svolti dalle UU.SS.LL.	41.645,00	56.848,15	15.203,15	
1 05 02	Prestazioni anticipate dalle aziende tenute alla presentazione delle denunce rendiconto .	6.086.581.652,00	6.650.350.759,04	563.769.107,04	
1 05 06	Trattamenti per carichi familiari ai lavoratori addetti ai servizi domestici e familiari	22.868.217,00	31.318.535,69	8.450.318,69	Incremento prestazioni contabilizzate a fine anno, non valutabili alla predisposizione dell'aggiornato
1 05 09	Prestazioni economiche erogate direttamente ai lavoratori o rimborsate direttamente alle aziende (integrazioni salariali, assegni familiari e relative maggiorazioni, assegni per congedi matrimoniali, indennità di malattia e maternità, indennità alle lavoratrici madri ex art. 8 Legge n. 903/77, indennità di anzianità ex art. 2 Legge n.464/82, retribuzioni a donatori di sangue)	657.175.117,00	676.507.086,60	19.331.969,60	Maggiori pagamenti indennità di maternità
1 05 10	Integrazioni salariali e connessi oneri per il nucleo familiare ai lavoratori agricoli ..	7.611.681,00	9.059.615,23	1.447.934,23	Maggiori pagamenti diretti di integrazione salariale lavoratori agricoli
1 05 18	Prestazioni erogate per conto di Enti ed Organismi assicuratori esteri in regime di regolamenti o convenzioni internazionali	2.656.500,00	8.047.610,22	5.391.110,22	Liquidazione di maggiori trattamenti di disoccupazione ordinaria in regime di convenzioni internazionali
1 05 20	Prestazioni economiche accessorie alle prestazioni termali terapeutiche (spese e indennità di viaggio agli assistiti, spese di soggiorno presso gli stabilimenti termali in				

NUMERO	DENOMINAZIONE	PREVISIONI DEFINITIVE	S O M M E IMPEGNATE	SCOSTAMENTI	NOTE
	convenzione)	3.500.000,00	3.732.358,57	232.358,57	
1 05 21	Prestazioni varie a carico di particolari Fondi (sussidi agli operai addetti alle miniere di zolfo della Sicilia, sussidi ai commessi degli uffici del registro e delle ipoteche e assegno vitalizio eredità Pace-Basso-Zanin)	155	171,96	16,96	
1 05 33	Prestazioni economiche per il rimpatrio dei lavoratori extracomunitari ai sensi dell'art. n. 13 della Legge n. 943/1986	110.000,00	121.216,39	11.216,39	Non significativo
1 05 51	Prestazioni economiche (indennità e connessi trattamenti di famiglia) a favore dei lavoratori dei territori delle regioni Valle d'Aosta, Piemonte, Lombardia, Emilia-Romagna e Veneto colpiti dagli eventi alluvionali del 13 ottobre 2000 - Art. 4 dell'O.M. 3090/2000 e art. 1 dell'O.M. 3092/2000	0	37.301,84	37.301,84	Prestazioni relative a periodi pregressi non valutabili peraltro coperti da corrispondenti apporti dello Stato
1 05 52	Assegni straordinari per il sostegno del reddito a favore dei lavoratori delle imprese del credito ai sensi dell'art. 5, c. 1, lett. b), del D.L. n. 158/2000	165.425.024,00	205.020.571,48	39.595.547,48	Sottostima nella previsione dell'onere, peraltro coperto da contributo straordinario a carico delle banche
1 05 54	Indennità annuale a favore dei lavoratori affetti da talassemia e drepanocitosi di cui all'art. 39, c. 1, della Legge n. 408/2001 ..	130.176,00	1.703.401,90	1.573.225,90	Onere non valutabile correttamente peraltro coperto da corrispondenti apporti dello Stato

NUMERO	DENOMINAZIONE	PREVISIONI DEFINITIVE	S O M M E IMPEGNATE	SCOSTAMENTI	NOTE
1 05 55	Prestazione aggiuntiva alle spettanze di fine rapporto di cui agli artt. 6, c. 1, lett. a), e 7, c. 1, lett. a), del D.I. n. 351/2000 a favore dei lavoratori delle imprese di assicurazione poste in liquidazione coatta amministrativa	555.519,00	567.015,36	11.496,36	Lieve sottostima nella previsione dell'onere, peraltro interamente coperto dal contributo a carico delle imprese assicurative
1 05 61	Prestazioni economiche (indennità e connessi trattamenti di famiglia) a favore dei lavoratori dei territori delle province di Campobasso e Foggia colpiti dagli eventi sismici del 31 ottobre 2002 - Art. 7, c. 3 e 4, della O.M. n. 3253/2002	0	172.329,14	172.329,14	Onere non valutabile correttamente peraltro coperto da corrispondenti apporti dello Stato
1 05 62	Prestazioni economiche (indennità e connessi trattamenti di famiglia) a favore dei lavoratori dei territori della provincia di Catania colpiti dai fenomeni eruttivi dell'Etna e dagli eventi sismici del 29 ottobre 2002 - Art. 5, c.3 e 4, dell'O.M. 3254/2002	0	190.137,69	190.137,69	Onere non valutabile correttamente peraltro coperto da corrispondenti apporti dello Stato
1 05 63	Prestazioni economiche (indennità e connessi trattamenti di famiglia) a favore dei lavoratori dei territori della provincia di Catania colpiti dagli eventi eruttivi dell'Etna del 13 luglio 2001-Art. 3, c. 1, 2 e 3, dell'O.M. n. 3145/2001	0	2.929,71	2.929,71	Onere non valutabile correttamente peraltro coperto da corrispondenti apporti dello Stato
1 05 65	Assegno concesso dai Comuni per ciascun figlio nato a partire dal secondo e per ciascun figlio adottato - Art. 21 del D.L. 269/2003 convertito nella L. 326/2003	0	82.000,00	82.000,00	Onere non valutabile al momento della

NUMERO	DENOMINAZIONE	PREVISIONI DEFINITIVE	S O M M E IMPEGNATE	SCOSTAMENTI	NOTE
1 06 01	Contributi sociali di malattia e somme aggiuntive per periodi a partire dall'1 gennaio 1980 da trasferire allo Stato per il finanziamento del Fondo Sanitario Nazionale - art. 69, lett. a) Legge n. 833/1978 e art. 3 D.L. n. 663/1979 convertito nella Legge n. 33/1980	0	10.193.902,61	10.193.902,61	compilazione della prima nota di variazione 2003 perché la norma è successiva Maggior impegno derivante da maggiori contributi e sanzioni accertati per periodi pregressi
1 06 07	Trasferimento allo Stato dei contributi già di pertinenza dell'ENAOI ai sensi dell'art. n. 1 duodecies della Legge n. 641/1978	265.561,00	3.224.699,65	2.959.138,65	Maggior impegno derivante da maggiori contributi e sanzioni accertati per periodi pregressi
1 06 09	Trasferimento allo Stato dei contributi già di pertinenza della GESCAL (già riscossi dall'INPS e dagli Enti mutualistici disciolti) .	2.166.977,00	4.910.228,61	2.743.251,61	Maggior impegno derivante da maggiori contributi e sanzioni accertati per periodi pregressi
1 06 10	Trasferimento allo Stato del contributo 0,10% per il finanziamento del Fondo per gli asilini	380.791,00	792.122,92	411.331,92	Maggior impegno derivante da maggiori contributi e sanzioni accertati per periodi pregressi
A L L E G A T O "D" - ANALISI DEGLI SCOSTAMENTI DELLA COMPETENZA RISPETTO ALLE PREVISIONI AGGIORNATE					
				SPESE	
1 06 16	Trasferimenti di contributi al Fondo di rota-				

NUMERO	DENOMINAZIONE	PREVISIONI DEFINITIVE	S O M M E IMPEGNATE	SCOSTAMENTI	NOTE
	zione per l'attuazione delle politiche comunitarie di cui all'art. 5 della Legge n. 183/1987 - Art. 1, c. 72, Legge n 549/1995	295.700.993,00	419.730.742,54	124.029.749,54	Maggior impegno derivante da maggiori contributi e sanzioni accertati per periodi pregressi
1 06 18	Trasferimento allo Stato dei contributi per le prestazioni del Servizio Sanitario Nazionale già di pertinenza delle Regioni e delle Province autonome	0	53.157.367,19	53.157.367,19	Maggior impegno derivante da maggiori contributi e sanzioni accertati per periodi pregressi
1 06 19	Trasferimento allo Stato dei contributi per il finanziamento del Fondo nazionale per le politiche migratorie ai sensi degli artt. 25, c. 2, e45, c. 3, del D. L.vo n. 286/1998	271.576,00	1.516.498,70	1.244.922,70	Maggior impegno derivante da maggiori contributi e sanzioni accertati per periodi pregressi
1 06 20	Trasferimento al "Fondo per la formazione dei lavoratori temporanei - FORMA-TEMP" del contributo di cui all'art. 5 della L. 196/1997 come sostituito dall'art. 64, c. 1, lett. d), della L. 488/1999-Art. 64, c. 2, L. 488/1999	0	122.728,84	122.728,84	Maggior impegno derivante da maggiori contributi e sanzioni accertati per periodi pregressi
1 06 22	Trasferimento allo Stato delle economie derivanti dalla riduzione dell'indennità di accompagnamento e dall'indennità speciale per i ciechi civili che usufruiscono del servizio di accompagnamento da parte degli obiettori di coscienza e dei volontari del servizio civile nazionale - Art. 40, c. 5, L. 289/2002 .	0	39.525,00	39.525,00	

NUMERO	DENOMINAZIONE	PREVISIONI DEFINITIVE	S O M M E IMPEGNATE	SCOSTAMENTI	NOTE
1 06 51	Contributi sociali di malattia per periodi fino al 31 dicembre 1978 da trasferire alla Gestione di liquidazione degli Enti mutualistici disciolti	0	123.047,80	123.047,80	Maggior impegno derivante da maggiori contributi e sanzioni accertati per periodi pregressi
1 06 52	Contribuzioni a favore dell'Istituto Italiano di Medicina Sociale	1.509.898,00	1.509.901,50	3,5	Valore trascurabile
1 06 60	Trasferimenti per il finanziamento della Commissione di vigilanza sui Fondi pensione ai sensi dell'art. 59, c. 39, della L. 449/1997	2.376.424,00	2.428.822,46	52.398,46	
1 06 62	Trasferimento all'INAIL di quota parte (10%) del Fondo per il trattamento di quiescenza del personale del soppresso SCAU	0	741.536,99	741.536,99	Consegue alla definizione dei rapporti con l'INAIL
1 06 74	Contributo alle Agenzie di promozione di lavoro e di impresa per la ricollocazione dei lavoratori già impiegati in lavori socialmente utili - Art. 7, c. 13, del D. Lgs. n. 81/2000	0	2.488.054,00	2.488.054,00	Onere relativo a periodi pregressi non valutabile peraltro coperto da apporti dallo Stato
1 06 85	Trasferimento all'INA dei contributi afferenti l'assicurazione mista sulla vita e le capitalizzazioni finanziarie	483.661,00	554.998,38	71.337,38	Lieve sottostima della previsione; si tratta comunque del trasferimento obbligatorio dell'1,925% del monte retributivo dei dazieri
1 06 86	Contributo ai datori di lavoro che assumono personale ad incremento dei livelli occupazionali ai sensi dell'art. 2, commi 1 ^a e 2 ^a , del D.L. n. 726/84 convertito nella Legge				

NUMERO	DENOMINAZIONE	PREVISIONI DEFINITIVE	S O M M E IMPEGNATE	SCOSTAMENTI	NOTE
	n. 863/84	0	543.545,19	543.545,19	Onere relativo a periodi pregressi non valutabile peraltro coperto da apporti dallo Stato
1 06 95	Contributo ai datori di lavoro a sostegno dell'occupazione di cui all'art. 28 del D.L. n. 244/1995 convertito nella L. n. 341/1995 .	0	83.908,33	83.908,33	Onere relativo a periodi pregressi non valutabile peraltro coperto da apporti dallo Stato
1 07 02	Interessi passivi sulle prestazioni arretrate	238.158.607,00	265.553.849,39	27.395.242,39	Onere non valutabile correttamente, legato ad una accelerazione nello smaltimento delle domande di prestazioni avvenuto nel 2002 con pagamento degli interessi nel 2003
1 08 01	Imposta sul reddito delle persone giuridiche .	36.699.330,00	36.838.474,18	139.144,18	Valore trascurabile
1 08 04	Tributi diversi relativi a stabili da reddito (quota imposta di registro a carico dell'Istituto su contratti di locazione, contributi consortili, tassa occupazione suolo pubblico, ecc.)	49.063,00	104.878,59	55.815,59	Il minor onere è dovuto alla dismissione di appartamenti (cartolarizzazione)
1 08 05	Tributi diversi (imposta di bollo e di registrazione delle convenzioni inerenti la materia assicurativa e previdenziale nonché contributi consortili, tassa trasporto rifiuti solidi urbani, tassa occupazione suolo pubblico, ecc.) relativi a stabili destinati ad uffici	6.451.700,00	7.903.688,27	1.451.988,27	Maggiori oneri per tributi dovuti
1 08 10	Imposta comunale degli immobili	5.476,00	480.313,77	474.837,77	Importo relativo agli immobili ex INPDAl non considerato in occasione delle previsioni definitive

NUMERO	D E N O M I N A Z I O N E	PREVISIONI DEFINITIVE	S O M M E IMPEGNATE	SCOSTAMENTI	NOTE
1 08 12	Imposta regionale sulle attività produttive .	97.298.120,00	108.227.919,46	10.929.799,46	Onere non esattamente valutabile. Aumento da ricondurre ai rinnovi contrattuali
1 08 13	Imposta sugli interessi sui fondi investiti presso la Tesoreria centrale dello Stato a seguito della cessione degli immobili alla S.C.I.P. - Società cartolarizzazione immobili pubblici s.r.l. ai sensi dell'art. 3 del D.L. n. 351/2001 convertito nella L. n. 410/2001 .	0	5.154.088,74	5.154.088,74	Onere da porre in relazione sul conto vincolato non evidenziati in occasione delle previsioni definitive
1 09 01	Sgravi di oneri contributivi del Mezzogiorno- art. 18 Legge n. 1089/1968	1.741.585,00	17.511.729,76	15.770.144,76	Onere relativo a periodi pregressi non valutabile peraltro coperto da apporti dallo Stato
1 09 03	Rimborso di contributi	681.833.150,00	974.336.708,95	292.503.558,95	Onere di difficile valutazione da riferire, in parte, alle somme portate in diminuzione dei contributi dovuti autoconguaglio per Art. e Comm.ti)
1 09 05	Rimborso di proventi derivanti dal divieto di cumulo tra pensione e retribuzione	66.174,00	166.586,90	100.412,90	Onere di difficile valutazione
1 09 14	Sgravi oneri contributivi ai datori di lavoro per i lavoratori all'estero nei paesi extra comunitari ai sensi dell'art. 4, comma 2, lett. A), D.L. 317/87 convertito nella Legge n. 398/87	21.248.112,00	21.445.160,26	197.048,26	Onere relativo a periodi pregressi non valutabile peraltro coperto da apporti dallo Stato
1 09 16	Rimborso allo Stato di somme trasferite in eccedenza agli sgravi per calamità e della somma di cui all'art. 1, comma 4, della Legge 7/7/1989 n. 247	382.203.616,00	387.577.947,56	5.374.331,56	Onere di difficile valutazione

NUMERO	DENOMINAZIONE	PREVISIONI DEFINITIVE	S O M M E IMPEGNATE	SCOSTAMENTI	NOTE
1 09 17	Sgravi di contributi a favore dei datori di lavoro del settore agricolo operanti nel Mezzogiorno art. 14 comma 1^, L. n. 64/1986 nel testo sostituito dall'art. 1, comma 5^ del D.L. n. 536/1987 convertito nella Legge n. 48/1988	400.000,00	602.333,50	202.333,50	Onere relativo a periodi pregressi non valutabile peraltro coperto da apporti dallo Stato
1 09 24	Sgravi di oneri contributivi nel Mezzogiorno ad incremento dei livelli occupazionali di cui all'art. 1, comma 2, del D.L. n. 71/1993 convertito nella L. n. 151/1993 e successive proroghe e all'art. 2 del D.M. 5 agosto 1994 e successive disposizioni modificative ed integrative	0	212.969,75	212.969,75	Onere relativo a periodi pregressi non valutabile peraltro coperto da apporti dallo Stato
1 09 26	Sgravi contributivi previdenziali a favore dei datori di lavoro che stipulino contratti di solidarietà di cui all'art. 5, comma 2, del D.L. n. 148/1993 convertito nella Legge n. 236/93	150.000,00	338.836,30	188.836,30	Onere relativo a periodi pregressi non valutabile peraltro coperto da apporti dallo Stato
1 09 28	Sgravi di oneri contributivi nel Mezzogiorno ai sensi dell'art. 1 del D.M. 5 Agosto 1994 e successive disposizioni modificative ed integrative	4.034.368,00	7.983.179,29	3.948.811,29	Onere relativo a periodi pregressi non valutabile peraltro coperto da apporti dallo Stato
1 09 29	Sgravi di oneri sociali a favore delle impre-				

NUMERO	DENOMINAZIONE	PREVISIONI DEFINITIVE	S O M M E IMPEGNATE	SCOSTAMENTI	NOTE
	se che reimpiegano personale con qualifica dirigenziale - Art. 10, comma 2, del D.L. n. 511/1996 e Legge n. 266/1997	500.000,00	1.547.418,57	1.047.418,57	Onere relativo a periodi pregressi non valutabile peraltro coperto da apporti dallo Stato
1 09 32	Sgravi di oneri contributivi a favore delle imprese ad incremento dei livelli occupazionali di cui all'art. 4, c. 21, della Legge n. 449/1997	0	741.993,71	741.993,71	Onere relativo a periodi pregressi non valutabile peraltro coperto da apporti dallo Stato
1 09 33	Sgravi di oneri contributivi a favore delle imprese armatrici per il personale imbarcato su navi iscritte nel Registro internazionale di cui all'art. 6, c. 1, del D.L. n. 457/1997 convertito nella L. n. 30/1998	61.370.409,00	70.557.640,79	9.187.231,79	Onere non valutabile correttamente in quanto recepisce anche gli sgravi concessi dall'IPSEMA per conto dell'INPS, coperto da corrispondente apporto dello Stato
1 09 34	Sgravi di oneri contributivi a favore dei datori di lavoro e degli enti pubblici economici ad incremento dei livelli occupazionali di cui all'art. 3, c. 5, della L. 448/1998	597.024.175,00	680.611.876,45	83.587.701,45	Onere non valutabile correttamente peraltro coperto da corrispondente apporto dello Stato
1 09 36	Sgravi di oneri contributivi a favore dei datori di lavoro che assumono lavoratori frontalieri di cui all'art. 4, c. 4, della Legge n. 147/1997	23.047,00	39.097,17	16.050,17	
1 09 37	Rimborso agli Enti promotori delle somme ver-				

NUMERO	DENOMINAZIONE	PREVISIONI DEFINITIVE	S O M M E IMPEGNATE	SCOSTAMENTI	NOTE
	sate per il ripianamento del sussidio per la- vori socialmente utili	0	29.046,45	29.046,45	Onere non valutabile correttamente perché si riferisce a richieste degli Enti per somme versate in eccedenza negli anni precedenti
1 09 40	Sgravi di oneri contributivi a favore delle imprese armatoriali di navi battenti bandiera italiana adibite al cabotaggio marittimo ai sensi dell'art. 9, c. 1., della L. 522/99 ...	11.412.791,00	18.761.326,16	7.348.535,16	Onere non valutabile correttamente in quanto recepisce anche gli sgravi concessi dall'IPSEMA per conto dell'INPS, coperto da corrispondente apporto dello Stato
1 09 42	Sgravi di oneri contributivi a favore delle aziende con meno di venti dipendenti che as- sumono lavoratori a tempo determinato ai sen- si dell'art. 10, commi 2 e 3, della L. 53/2000	20.000.000,00	21.933.254,59	1.933.254,59	Onere non valutabile correttamente peraltro coperto da corrispondenti apporti dello Stato
1 09 44	Sgravi di oneri contributivi relativi alle prestazioni temporanee di cui all'art. 120, c. 1 e 2, della Legge n. 388/2000	1.660.192.219,00	1.669.531.835,88	9.339.616,88	Onere non valutabile correttamente peraltro coperto da corrispondenti apporti dello Stato
1 09 45	Sgravi di oneri contributivi a favore delle imprese che esercitano la pesca costiera, nelle acque interne e lagunari ai sensi del- l'art. 11 della Legge n. 388/2000	19.897.525,00	40.307.539,47	20.410.014,47	Onere non valutabile correttamente peraltro coperto da corrispondenti apporti dello Stato
1 09 46	Oneri per la riduzione dell'aliquota contri- butiva per l'anno 1999 a favore dei dipenden- ti delle aziende esercenti pubblici servizi di trasporto - Art. 9, c. 1, L. 479/1999	0	84.034,70	84.034,70	Onere non valutabile correttamente peraltro

NUMERO	DENOMINAZIONE	PREVISIONI DEFINITIVE	S O M M E IMPEGNATE	SCOSTAMENTI	NOTE
1 09 47	Oneri per la riduzione delle aliquote contributive per l'anno 1999 a favore delle aziende esercenti pubblici servizi di trasporto - Art 3-bis del D.L. n. 256/2001 convertito nella L. n. 334/2001	0	12.359.980,58	12.359.980,58	coperto da corrispondenti apporti dello Stato Onere non valutabile correttamente peraltro coperto da corrispondenti apporti dello Stato
1 09 50	Sgravi di oneri contributivi a favore di cooperative sociali e aziende pubbliche o private che assumono mpersone detenute o internate ai sensi della L. 193/2000	0	1.144.294,92	1.144.294,92	Onere non valutabile correttamente peraltro coperto da corrispondenti apporti dello Stato
1 09 51	Sgravi di oneri contributivi a favore delle imprese armatoriali di navi che esercitano attività di cabotaggio marittimo anche in via non esclusiva ai sensi dell'art. 52, c. 32, della L. 448/2001 come modificato dall'art 34 della L. 166/2002	0	21.098.080,56	21.098.080,56	Onere non valutabile correttamente peraltro coperto da corrispondenti apporti dello Stato
1 09 52	Rimborso di proventi connessi con l'estensione del regime di totale cumulabilità della pensione di anzianità con i redditi da lavoro di cui all'art. 44, c. 2, della L. 289/2002 .	0	261.534,59	261.534,59	Onere impossibile da valutare, peraltro, coperto da voce delle entrate Capitolo E 1 02 16 - Normativa del 2003
1 09 53	Rimborso di proventi a sanatoria dei periodi di totale o parziale incumulabilità della pensione con i redditi da lavoro di cui allo art. 44, c. 3, della L. 289/2002	0	138.575,11	138.575,11	Onere impossibile da valutare, peraltro, coperto da voce delle entrate Capitolo E 1 02 17 - Normativa del 2003

NUMERO	DENOMINAZIONE	PREVISIONI DEFINITIVE	S O M M E IMPEGNATE	SCOSTAMENTI	NOTE
1 09 54	Sgravi di oneri contributivi a favore delle imprese amatoriali di navi che esercitano attività di cabotaggio marittimo, anche in via non esclusiva, ai sensi dell'art. 21, c. 10, della L. 289/2002	0	7.656.504,75	7.656.504,75	Onere non valutabile correttamente peraltro coperto da corrispondenti apporti dello Stato
1 09 83	Sgravi di contributi per i lavoratori agricoli (subordinati ed autonomi) a seguito di eventi calamitosi - Art. 5 della L. n. 185/92 e successive modificazioni ed integrazioni ..	0	14.897.106,29	14.897.106,29	Onere non valutabile correttamente peraltro coperto da corrispondenti apporti dello Stato
1 09 85	Sgravi di contributi per i lavoratori agricoli (subordinati e autonomi) a seguito della emergenza idrica della regione Puglia - Art. 2, c. 1; lett. d), del D.L. 158/2001 convertito nella L. 248/2001	0	39.129,10	39.129,10	Onere non valutabile correttamente peraltro coperto da corrispondenti apporti dello Stato
1 10 01	Spese legali connesse al recupero dei crediti contributivi e alla concessione e al recupero di prestazioni	138.181.775,00	174.423.285,73	36.241.510,73	Onere di difficile valutazione perché risente di componenti estranee all'attività dell'Istituto - i maggiori oneri sono dovuti essenzialmente alle spese legali connesse alla gestione degli invalidi civili
1 10 05	Contributi, riserve e valori capitali trasferiti ad Enti ed Organismi comunitari	1.749.000,00	2.732.554,61	983.554,61	
1 10 09	Spese per risarcimenti connesse a controversie varie	16.043.910,00	29.070.171,22	13.026.261,22	
1 10 99	Spese diverse	6.074.979,00	12.373.487,55	6.298.508,55	Onere non esattamente quantificabile.

NUMERO	DENOMINAZIONE	PREVISIONI DEFINITIVE	S O M M E IMPEGNATE	SCOSTAMENTI	NOTE
2 14 08	Anticipazioni sul trattamento di fine rapporto agli iscritti ai Fondi speciali di previdenza (dazieri, esattoriali e dipendenti delle aziende private del gas) ai sensi dell'art. 1 della Legge n. 297/1982	16.000.000,00	29.414.383,74	13.414.383,74	Aumento in parte dovuto a oscillazione cambi su pensioni pagate all'estero Previsione sottostimata: l'importo ha avuto un imprevedibile incremento nell'anno; costituisce comunque un credito per i Fondi nei confronti dei lavoratori
2 14 12	Anticipazioni d'imposta sul trattamento di fine rapporto a carico del "Fondo di previdenza per gli impiegati dipendenti dai concessionari del servizio di riscossione dei tributi e delle altre entrate dello Stato e degli Enti pubblici ai sensi dell'art. 2, comma 1, del D.L. n. 79/1977 convertito nella Legge n. 140/1997	0	2.112.072,60	2.112.072,60	Spesa non considerata in sede di previsione in quanto di difficile determinazione; costituisce comunque un credito per il Fondo
2 14 13	Fondi depositati presso la Tesoreria Centrale dello Stato a copertura degli oneri di cui alle sentenze della Corte Costituzionale n.495/93 e n. 240/94	0	34.223.651,02	34.223.651,02	
2 14 15	Fondi investiti presso la Tesoreria centrale dello Stato a seguito della cessione degli immobili alla S.C.I.P. - Società cartolarizzazione immobili pubblici s.r.l ai sensi dell'art. 3 del D.L. 351/2001 convertito nella L. 410/2001	2.535.039.017,00	2.550.746.747,86	15.707.730,86	Variazione che tiene conto degli interessi

NUMERO	DENOMINAZIONE	PREVISIONI DEFINITIVE	S O M M E IMPEGNATE	SCOSTAMENTI	NOTE
2 14 99	Concessioni di crediti diversi	790.695.765,00	929.584.659,07	138.888.894,07	maturati sul conto vincolato Aumento a cui fa riscontro l'incremento del cap. di Entrata E41499
2 15 01	Indennità di buonuscita al personale cessato dal servizio	65.000.000,00	68.121.141,47	3.121.141,47	Importo non esattamente quantificabile
2 15 04	Trattamento di fine rapporto al personale cessato dal servizio	15.000,00	15.274,64	274,64	
3 17 01	Rimborso delle anticipazioni effettuate dalla Tesoreria Centrale dello Stato ai sensi dello art. 16 della Legge n. 370/1974	1.006.554.138,00	2.989.585.603,79	1.983.031.465,79	Eccedenza compensata da analogo movimento del cap. di Entrata E62001
3 17 02	Estinzione delle anticipazioni dello Stato a copertura degli oneri di cui alle Sentenze della Corte Costituzionale n. 495/93 e n. 240/94	50.162.677,00	116.805.652,67	66.642.975,67	
3 20 99	Estinzione di debiti diversi	87.905.535,00	108.220.940,55	20.315.405,55	
4 21 01	Versamento di ritenute erariali	16.292.678.943,00	16.423.165.197,72	130.486.254,72	
4 21 07	Versamento delle ritenute sulle prestazioni di contributi associativi per conto delle or- ganizzazioni sindacali	313.218.462,00	324.992.266,33	11.773.804,33	
4 21 08	Versamento di contributi associativi riscossi per conto delle Organizzazioni sindacali	165.773.695,00	169.173.700,92	3.400.005,92	Partita di giro di difficile valutazione. Trova corrispondenza nel capitolo E 7 22 08
4 21 09	Versamento di contributi riscossi per conto di altri Enti	22.242.594,00	28.611.281,30	6.368.687,30	

NUMERO	DENOMINAZIONE	PREVISIONI DEFINITIVE	S O M M E IMPEGNATE	SCOSTAMENTI	NOTE
4 21 14	Spese per accertamenti medico-legali per conto dell'ENPALS (diarie, rimborso di spese di viaggio agli assistiti e compensi per accertamenti specialistici esterni)	500	523,67	23,67	
4 21 15	Versamento alla gestione di liquidazione degli Enti mutualistici disciolti di somme dovute dal personale di detti Enti (valori di riscatto e quote di prestiti) e rimosse per conto della suddetta gestione	4.000,00	8.285,89	4.285,89	
4 21 19	Versamenti di somme relative a prestazioni recuperate per conto delle istituzioni estere	2.230,00	13.941,74	11.711,74	
4 21 24	Versamento di ritenute erariali sulle prestazioni e sulle retribuzioni del personale dipendente derivanti dalle operazioni di assistenza fiscale di cui all'art. 78 della Legge n. 413/1991	448.863.000,00	548.007.375,00	99.144.375,00	
4 21 27	Versamento di contributi associativi, integrativi e di assistenza contrattuale riscossi per conto delle Organizzazioni sindacali del settore agricolo	49.269.854,00	55.011.468,71	5.741.614,71	Partita di giro di difficile valutazione. Trova corrispondenza nel capitolo E 7 22 27
4 21 31	Versamento di ritenute per addizionale regionale all'imposta sul reddito delle persone fisiche	991.000.000,00	1.015.297.361,87	24.297.361,87	
4 21 34	Versamento di ritenute per addizionale regionale IRPEF sulle prestazioni e sulle retribuzioni del personale dipendente derivanti dalle operazioni di assistenza fiscale di cui all'art. 78 della L. 413/91	20.788.974,00	64.866.231,45	44.077.257,45	

NUMERO	DENOMINAZIONE	PREVISIONI DEFINITIVE	S O M M E IMPEGNATE	SCOSTAMENTI	NOTE
4 21 35	Versamento alla Società cessionaria di somme riscosse in conto crediti contributivi ceduti ai sensi dell'art. 13 della L. n. 448/98 come risulta modificato dall'art 1 del D.L. 308/99	840.000.000,00	1.223.642.154,26	383.642.154,26	Onere non esattamente valutabile cui fa riscontro per pari importo l'incremento del cap. di Entrata E72235
4 21 37	Versamento di ritenute per addizionale comunale IRPEF sulle prestazioni e sulle retribuzioni del personale dipendente derivanti dalle operazioni di assistenza fiscale di cui all'art. 78 della L. 413/91	7.944.000,00	10.468.172,69	2.524.172,69	
4 21 39	Rimborso di contributi relativi ai lavoratori agricoli (dipendenti ed autonomi) effettuato per conto dell'INAIL	0	3.516.981,57	3.516.981,57	Partita di giro di difficile valutazione. Trova corrispondenza nel capitolo E 7 22 39

ALLEGATO C

Elenco degli immobili.

I.N.P.S. - Direzione Centrale Finanza, Contabilità e Bilancio
IMMOBILI DI PERTINENZA DELLA GESTIONE I P C (INVESTIMENTI PATRIMONIALI UNITARI)

Al. 4

Ubicazione degli immobili	Totale amm.to al 31.12.2002	Var.ne amm.to per cambio destinazione	Consistenza al 1.1.2003	Aumenti	Dimin.ni	Variazioni per cambio destinazione	Consistenza al 31.12.2003	Amm.to (=2% o <) quota 2003	Variazione fondo ammort. per dismissioni	Totale amm.to al 31.12.2003	Valutazione corrente 2003
IMMOBILI DA REDDITO											
1) IN ESERCIZIO											
Ancona:											
* Piazza Cavour, 21	965,65		965,65				965,65	0,00		965,65	94.000,00
Via Damiano Chiesa,4	307,10		662,37				662,37	13,25		320,35	154.000,00
Bologna:											
* via Gramsci, 6	1.574,82		2.237,21				2.237,21	44,74		1.619,56	6.197,00
* Via Galliera, 66-67-70	131.054,78		174.268,74				174.268,74	3.485,37		134.540,15	19.351.640,00
Bolzano:											
* P.zza della Vittoria, 39 - Corso della Libertà, 9	25.262,46		82.021,87				82.021,87	1.640,44		26.902,90	18.902.705,00
Via Orazio,1/P.za Vittoria 27/28 (1 loc.comm. Cat.C1 + 6 loc. Cat.C2 = 7 unità)	693,80		1.972,03				1.972,03	39,44		733,24	1.570.070,00
* Via Orazio,2	8.433,68		23.971,73				23.971,73	479,43		8.913,11	6.182.289,00
Brindisi:											
Via Romolo 26-28 (5 locali Cat.C2)	139,28		189,77				189,77	3,80		143,08	26.600,00
Cagliari:											
* V.le R.Margherita,1/9- v. XX Settembre (neg)	41.950,19		41.950,19				41.950,19	0,00		41.950,19	2.066.628,00
* Via Salvemini-Via Grand	120.130,73	-8.213,48	170.292,62			-11.322,12	158.970,50	3.405,85		115.323,10	8.210.658,00
Carbonia (CA):											
Via delle Poste, 4/Piazza Matteotti/Via Gramsci	68.289,38	2.473,49	101.121,03			3.557,31	104.678,34	2.022,42		72.785,29	3.379.579,00
Cassino (Fr):											
* Via G. D'Annunzio 9/ Corso della Repubblica	27.575,89		32.885,08				32.885,08	657,70		28.233,59	1.650.175,00
Catania:											
* Via Rapisardi/Via Cave di Villari	88.712,53		95.380,79				95.380,79	1.907,62		90.620,15	2.835.348,00
Catanzaro:											
Ponte Piccolo (ex Villa Maria)	113,99		401,41				401,41	8,03		122,02	190.000,00
Città di Castello:											
Via Sacco e Vanzetti	8.554,60	-9.106,71	27.605,38			-27.605,38	0,00	552,11		0,00	0,00
Como:											
* C.so V. Emanuele/Via Perti 2,4,6	2.250,17		6.238,21				6.238,21	124,76		2.374,93	3.453.324,00
* Via Varesina,24/30	160.157,20		284.531,39				284.531,39	5.690,63		165.847,83	4.788.375,00
Cosenza:											
* Via Isonzo, 69/b	7.692,69		15.232,37				15.232,37	304,65		7.997,34	1.500.000,00
Cremona:											
Via Tribunali,16	8.003,58		17.229,95				17.229,95	344,60		8.348,18	4.669.299,00
Ferrara:											
* Via Carlo Mayr, 167	980,10		2.076,77				2.076,77	41,54		1.021,64	2.091.650,00
* Via Cittadella, V.le Cavour 17	18.397,01		18.397,01				18.397,01	0,00		18.397,01	485.469,00
Firenze:											
Ex S. E. I. P.zza Leopoldo 11 (1 unità Cat.A3, compresa area annessa al fabbr. in Via De' Ricci 12)	3.003,08		7.813,55				7.813,55	156,27		3.159,35	250.000,00
<i>da riportare</i>	724.242,71	-14.846,70	1.107.445,12	0,00	0,00	-35.370,19	1.072.074,93	20.922,65	0,00	730.318,66	81.858.006,00

I.N.P.S. - Direzione Centrale Finanza, Contabilità e Bilancio

Ubicazione degli immobili	Totale amm.to al 31.12.2002	Var.ne amm.to per cambio destinazione	Consistenza al 1.1.2003	Aumenti	Dimin.ni	Variazioni per cambio destinazione	Consistenza al 31.12.2003	Amm.to (=2% o <) quota 2003	Variazione fondo ammort. per dismissioni	Totale amm.to al 31.12.2003	Valutazione corrente 2003
<i>riporto</i>	724.242,71	-14.846,70	1.107.445,12	0,00	0,00	-35.370,19	1.072.074,93	20.922,65	0,00	730.318,66	81.858.006,00
* Via dei Vecchietti, 13	7.291,11		13.348,67				13.348,67	266,97		7.558,08	4.710.000,00
Via dello Steccuto, 16 - Via R. Giuliani (8 loc.comm. Cat. C1)	0,00		0,00	28.209,00			28.209,00	564,18	20.000,36	20.564,54	630.000,00
Genova:											
* P.zza della Vittoria, 2/Via Cadorna, 5	1.429,39		1.429,39				1.429,39	0,00		1.429,39	35.203,00
Via Sapeto, 10 (2 loc.comm. Cat. C1)	3.066,28		3.922,12				3.922,12	78,44		3.144,72	222.593,00
Gorizia:											
* P.za Vittoria 1-Via Oberdan-L.go 27 marzo 7,10	21.092,23		22.927,33				22.927,33	458,55		21.550,78	843.000,00
Grosseto:											
* Via Trento, 42	7.126,61		7.126,61				7.126,61	0,00		7.126,61	675.000,00
L'Aquila:											
* C. Federico II-Via Giardin	89,52		108,06				108,06	2,16		91,68	10.329,00
La Spezia:											
Vicci-Via Montello,18 (3 locali Cat. C6)	3.367,00		4.704,56				4.704,56	94,09		3.461,09	112.588,00
* Via Mazzini, 63/via XX Settembr	883,64		1.889,87				1.889,87	37,80		921,44	1.104.396,00
Latina:											
* Via C. Battisti 52/via Eroi del Lavoro 12	135.326,18		203.524,70				203.524,70	4.070,49		139.396,67	5.397.000,00
Lecce:											
* Via Guacci, 1/11	85.612,88	-11.360,00	105.854,77			-20.299,00	85.555,77	2.117,10		76.369,98	1.314.630,00
* Via XXV Luglio 51	12.103,96		86.089,74				86.089,74	1.721,79		13.825,75	5.738.742,00
Livorno:											
Via Cherubini, 2-4-6/Via Alfieri 2 loc.comm. Cat.C1)	7.264,04		12.457,81	304,71			12.762,52	249,16		7.513,20	170.000,00
* Via Fiume	181.617,51		202.729,20				202.729,20	4.054,58		185.672,09	4.450.000,00
Mantova:											
* P.za Martiri di Belfiore,1-:	3.232,94		5.752,34				5.752,34	115,05		3.347,99	2.463.833,00
Messina:											
* Immobili ex UEN - Via Garibaldi/Via Crispi, 13	699,44		1.781,12				1.781,12	35,62		735,06	175.595,00
* Via V. Emanuele, 10C	19.157,66		21.549,55				21.549,55	430,99		19.588,65	993.663,00
Milano:											
* Piazza Bertarelli, 4	29.839,05		81.538,58				81.538,58	1.630,77		31.469,82	27.113.746,00
Piazza Lagosta, 6 (4 unità Cat.D5,C1, A2,A10)	15.286,48		19.653,17				19.653,17	393,06		15.679,54	1.491.017,00
* Via Vico-Via N. Pompilio	335.022,56		532.487,20				532.487,20	10.649,74		345.672,30	32.293.190,00
* Via Gonzaga, 4-6	61.957,18		246.206,40				246.206,40	4.924,13		66.881,31	57.665.803,00
Via Ripamonti, 11 (4 loc.comm. Cat.C1 + 1 loc. Cat.C6 =5 unità)	13.424,35		22.875,24				22.875,24	457,50		13.881,85	826.661,00
Via Roentgen, 19 (11 locali Cat. C6)	4.901,20		7.008,06				7.008,06	140,16		5.041,36	359.439,00
Viale Monza, 345 (6 loc.comm. Cat.C1 + 3 loc. Cat.C6 =9 unità)	10.360,71		17.974,25				17.974,25	359,49		10.720,20	647.825,72
Napoli:											
* Via Guantai Nuovi, 25	47.609,66		122.560,71				122.560,71	2.451,21		50.060,87	6.064.500,00
Via Libroia, 7 (6 loc. Cat.C6 + 1 locale Cat.C3 + 1 unità Cat.A4 = 12 unità)	4.391,74		8.083,75				8.083,75	161,68		4.553,42	274.800,57
* Via Medina, 61	25.116,88		60.898,88				60.898,88	1.217,98		26.334,86	1.761.720,00
Via Quagliariello, 24 già Via Orsolone (Sanatorio)	6.680,46		21.143,82				21.143,82	422,88		7.103,34	710.380,00
<i>da riportare</i>	1.768.193,37	-26.206,70	2.943.071,02	28.513,71	0,00	-55.669,19	2.915.915,54	58.028,22	20.000,36	1.820.015,25	240.113.660,29

I.N.P.S. - Direzione Centrale Finanza, Contabilità e Bilancio

Ubicazione degli immobili	Totale amm.to al 31.12.2002	Var.ne amm.to per cambio destinazione	Consistenza al 1.1.2003	Aumenti	Dimin.ni	Variazioni per cambio destinazione	Consistenza al 31.12.2003	Amm.to (=2% o <) quota 2003	Variazione fondo ammort. per dismissioni	Totale amm.to al 31.12.2003	Valutazione corrente 2003
<i>riporto</i>	1.768.193,37	-26.206,70	2.943.071,02	28.513,71	0,00	-55.669,19	2.915.915,54	58.028,22	20.000,36	1.820.015,25	240.113.660,29
Nuoro:											
* Via Leonardo da Vinci 6/22	22.864,38		24.515,03				24.515,03	490,30		23.354,68	1.022.143,00
Padova:											
* Via Fiume (Palazzo Debite)	3.012,97		5.368,20				5.368,20	107,36		3.120,33	2.349.900,00
* P. Insurrezione XXVIII Aprile, 8-Via Verdi (Palazzo Spalato)	726,94		1.582,60				1.582,60	31,65		758,59	2.285.300,00
via IV Novembre 6 (1 locale Cat. C2)	176,25		709,00				709,00	14,18		190,43	25.823,00
Palermo:											
Via Lincoln, 15 (cantina)	945,70		945,70				945,70	0,00		945,70	30.471,00
Parma:											
* Lungoparma - Via Salnitara, 5	65.677,00		68.812,39				68.812,39	1.376,25		67.053,25	2.876.665,00
Pescara:											
Via Cavour 13-via Diaz 4,6,8,10 5 loc. comm. Cat. C1)	5.503,67		8.346,57				8.346,57	166,93		5.670,60	341.000,00
Piacenza:											
* Piazza Cavalli, 62	2.759,30		3.489,72				3.489,72	69,79		2.829,09	1.391.851,00
Via Cittadella, 8	1.794,50		3.875,44				3.875,44	77,51		1.872,01	1.528.712,00
Pordenone:											
Via Caboto 6,8 (6 loc.comm. Cat. C1 + 1 loc. Cat. C6 = 7 unità)	12.532,22		19.862,18				19.862,18	397,24		12.929,46	474.000,00
Potenza:											
* Via Pretoria, 263	3.884,99		3.889,32				3.889,32	4,33		3.889,32	182.500,00
Ravenna:											
* Via Ginanni-Via Guerrini	27.930,28		32.838,29				32.838,29	656,77		28.587,05	908.964,00
Rieti:											
* Via Cintia, 50	3.442,94		3.592,97				3.592,97	71,86		3.514,80	211.750,00
Roma:											
* EUR (lotto A) P.le Naz.Un.	3.629,15		14.358,32				14.358,32	287,17		3.916,32	1.750.000,00
* EUR (lotto C) Via Ciro il Grande	26.978,61		61.988,14				61.988,14	1.239,76		28.218,37	3.900.000,00
L.tevere degli Artigiani 24, 24a, 24b, via B.da Trani 12 e 18/26, via Bellani 43 (4 loc. Cat.C2 + 1 loc. Cat.C6 = 5 unità)	26.226,68		43.213,56				43.213,56	864,27		27.090,95	952.350,00
Piazza Colonna, 366	10.504,67		19.161,83				19.161,83	383,24		10.887,91	21.300.000,00
* Via Amba Aradam 5	6.175,23		10.055,20				10.055,20	201,10		6.376,33	117.000,00
Via Barocci 2/via Bompiani 14/a 4+4 loc. Cat.C2)	31.495,63		45.462,00				45.462,00	909,24		32.404,87	1.105.218,00
* Via del Corso,476 - Via della Frezza, 17 Via dei Pontefici, 3 - Piazza Augusto Imperatore, 22 - Largo dei Lombardi, 21	69.365,72		128.222,98				128.222,98	2.564,46		71.930,18	43.946.885,00
Via Peano 23-Marcolongo 22 (Blaserna 46) - (1 loc. comm. Cat. C6 - autorimessa mq. 1174)	24.613,54		42.271,55				42.271,55	845,43		25.458,97	853.200,00
Via Blaserna 28/32, 34/38, 48/52, 54/58 Marcolongo 20 e 24 (Blaserna 40) - (4 loc.comm. Cat.C1 + 2 loc. Cat.C2 = 6 unità)	19.968,45		34.294,02				34.294,02	685,88		20.654,33	1.800.370,00
* Via Peano 21 (Fermi 49' - (1 loc. Cat.C2)	16.807,88		28.866,03				28.866,03	577,32		17.385,20	871.283,00
Via Fermi 31/41,51/55,57/61 3 loc. comm. Cat.C1)	17.663,25		30.335,04				30.335,04	606,70		18.269,95	872.317,00
* Via Giulio Romano, 46	11.101,52		11.101,52				11.101,52	0,00		11.101,52	447.300,00
<i>da riportare</i>	2.183.974,84	-26.206,70	3.590.228,62	28.513,71	0,00	-55.669,19	3.563.073,14	70.656,96	20.000,36	2.248.425,46	331.658.662,29

I.N.P.S. - Direzione Centrale Finanza, Contabilità e Bilancio

Ubicazione degli immobili	Totale amm.to al 31.12.2002	Var.ne amm.to per cambio destinazione	Consistenza al 1.1.2003	Aumenti	Dimin.ni	Variazioni per cambio destinazione	Consistenza al 31.12.2003	Amm.to (=2% o <) quota 2003	Variazione fondo ammort. per dismissioni	Totale amm.to al 31.12.2003	Valutazione corrente 2003
<i>riporto</i>	2.183.974,84	-26.206,70	3.590.228,62	28.513,71	0,00	-55.669,19	3.563.073,14	70.656,96	20.000,36	2.248.425,46	331.658.662,29
Roma:											
Via Lovanio	4.339,93		17.925,71				17.925,71	358,51		4.698,44	658.500,00
Via Marco Minghetti/Via delle Vergini (Quirino)	11.698,81		27.432,03				27.432,03	548,64		12.247,45	3.580.000,00
Via Portuense 316, 320, 322, 326 4 loc. comm. Cat.C1)	1.197,83		1.914,22				1.914,22	38,28		1.236,11	211.231,00
Via Simonetti, 29 Ostia (5 loc. Cat.C2 + 1 loc. Cat.C3 = 6 unità)	16.322,45		26.502,65				26.502,65	530,05		16.852,50	531.000,00
Salerno:											
* Via Acquaro, 1	5.755,47		7.128,87				7.128,87	142,58		5.898,05	332.700,00
San Donà di Piave (VE):											
Via Trento, 19	183.593,64		1.378.612,74				1.378.612,74	27.572,25		211.165,89	1.878.350,00
S. Giuliano (PI):											
Albergo(via Niccolini 1)	3.593,92		4.746,39	329.928,72	334.675,11		0,00	0,00	-3.593,92	0,00	0,00
Siena:											
* Via Memmi -Via Martini	94.083,10		361.954,29				361.954,29	7.239,09		101.322,19	2.550.000,00
Via Pantaneto, 45	11.979,64		28.914,21				28.914,21	578,28		12.557,92	7.550.000,00
Siracusa:											
* Corso Gelone, 90/92- Via Eschilo, 10/12	47.675,92		68.194,83				68.194,83	1.363,90		49.039,82	1.084.559,00
Sulmona:											
* Via Vicenne - S.Paolo	0,00	1.990,01	0,00			7.111,05	7.111,05	0,00		1.990,01	9.000,00
Sondrio:											
* Via Martiri della Libertà, 6.	25.446,00		54.972,52				54.972,52	1.099,45		26.545,45	1.143.254,00
Terni:											
* Via Camporeali, 6/Corso Tacito, 136	204,57		530,18				530,18	10,60		215,17	154.000,00
Torino:											
* Via Frola 2/4 (Lotto C)	9.047,75	-1.118,27	19.442,41			-2.303,99	17.138,42	388,85		8.318,33	9.567.267,00
Via M. Pasubio 11 -lotto I (7 loc.comm. Cat. C1 + 1 loc. Cat.C6 = 8 unità)	10.841,02		15.194,63				15.194,63	303,89		11.144,91	593.000,00
* Via Roma, 254 (lotto A)	30.671,10		75.157,61				75.157,61	1.503,15		32.174,25	19.311.167,00
Tresigallo (FE):											
Via Forlanini, 5 (ex alloggio dirigente)	167,09		747,57				747,57	14,95		182,04	139.443,00
Trieste:											
* Via Battisti, 10	58.584,14	-5.958,63	67.918,65			-6.751,51	61.167,14	1.358,37		53.983,88	3.153.000,00
* Via Canova, 6 - ViaBuonarroti, 4	52.793,35		72.005,96				72.005,96	1.440,12		54.233,47	3.283.000,00
Via Campi Elisi 29 e 29a - Via De Coletti, 1-3-lotto D 2 loc. comm.	2.115,36		3.802,84				3.802,84	76,06		2.191,42	173.922,00
Via De Amicis, 1-17	4.619,34		12.546,77				12.546,77	250,94		4.870,28	1.760.000,00
Via Giulia, 7 (8 loc.comm. Cat.C1 + 1 loc. Cat. C2 = 9 unità)	1.628,06		5.271,77				5.271,77	105,44		1.733,50	702.000,00
Via Campi Elisi 31 e 31a - Via Lloyd 2-4 lotto C (2 loc. comm. Cat.C1)	3.374,55		4.998,13				4.998,13	99,96		3.474,51	246.078,00
Udine:											
* Piazza XX Settembre, 11/via Canciani	1.820,70		3.858,76				3.858,76	77,18		1.897,88	1.449.000,00
Varese:											
* Piazza M. Grappa - Via Volta	13.667,77		20.013,68				20.013,68	400,27		14.068,04	3.066.622,00
Venezia:											
Lido - Lungomare Marconi (10 loc.comm. Cat.C1 + 1 loc. Cat.C6 = 11 unità)	15.579,24		26.170,40				26.170,40	523,41		16.102,65	947.182,00
<i>da riportare</i>	2.794.775,59	-31.293,59	5.896.186,44	358.442,43	334.675,11	-57.613,64	5.862.340,12	116.681,18	16.406,44	2.896.569,62	395.732.937,29

I.N.P.S. - Direzione Centrale Finanza, Contabilità e Bilancio

Ubicazione degli immobili	Totale amm.to al 31.12.2002	Var.ne amm.to per cambio destinazione	Consistenza al 1.1.2003	Aumenti	Dimin.ni	Variazioni per cambio destinazione	Consistenza al 31.12.2003	Amm.to (=2% o <) quota 2003	Variazione fondo ammort. per dismissioni	Totale amm.to al 31.12.2003	Valutazione corrente 2003
<i>riporto</i>	2.794.775,59	-31.293,59	5.896.186,44	358.442,43	334.675,11	-57.613,64	5.862.340,12	116.681,18	16.406,44	2.896.569,62	395.732.937,29
Verona:											
Via Negrelli 72/via Sansovino 4 loc.comm. Cat.C1)	251,13		377,68				377,68	7,55		258,68	9.296,00
1) Totale immobili in esercizio	2.795.026,72	-31.293,59	5.896.564,12	358.442,43	334.675,11	-57.613,64	5.862.717,80	116.688,73	16.406,44	2.896.828,30	395.742.233,29

I.N.P.S. - Direzione Centrale Finanza, Contabilità e Bilancio

Ubicazione degli immobili	Totale amm.to al 31.12.2002	Var.ne amm.to per cambio destinazione	Consistenza al 1.1.2003	Aumenti	Dimin.ni	Variazioni per cambio destinazione	Consistenza al 31.12.2003	Amm.to (=2% o <) quota 2003	Variazione fondo ammort. per dismissioni	Totale amm.to al 31.12.2003	Valutazione corrente 2003
2) RUSTICI IN ESERCIZIO											
Affittati a terzi											
Camaldoli (NA) mq 56.240			10.322,90				10.322,90				3.122.570,00
Catanzaro Pontepiccolo-Az. Agr.mq. 183.576			1.989,08				1.989,08				413.000,00
Costarainera (IM) (mq 276.787-6.661= 270.126)			100.489,63				100.489,63				2.151.220,00
2) Totale rustici in esercizio	0,00	0,00	112.801,61	0,00	0,00	0,00	112.801,61	0,00	0,00	0,00	5.686.790,00
3) TERRENI SOGGETTI AD ESPROPRIO											
Agrigento:											
Via Gioeni			1.101,23				1.101,23				154.064,00
Collegno:											
Via Antonelli - Via Magenta (mq. 5.524)			10.211,75				10.211,75				129.114,00
Cosenza:											
Via Roma			10.738,01				10.738,01				82.700,00
Cuneo:											
Via don Minzoni (ind.non ancora riscossa)			6.503,96				6.503,96				154.937,00
Napoli:											
Loc.Doganella mq 26160			1.528,47				1.528,47				1.685.090,00
Via Capodimonte mq. 8213			5.607,83				5.607,83				155.295,00
Via L. Bianchi (mq. 21516)			36,45				36,45				0,50
Nuoro:											
Località Sedda Ortai			3.206,29				3.206,29				2.324,00
Roma:											
Lgt.Thao de Revel, p.Mancini, via Brunelleschi, via Longhi (area mq. 13.550, foglio 534, part. 3)			41.716,93				41.716,93				1.058.736,00
Piazzale Forlanini mq. 35			978,07				978,07				21.433,00
Via Pallavicini mq. 4.600			30.467,86				30.467,86				474.108,00
Via Rivaldi -V. Valtellina			15.359,21				15.359,21				37.443,00
Rimini:											
Via Macanno, 25			0,00	192.149,49	283.994,49	91.845,00	0,00				283.994,00
3) Totale terreni soggetti ad esproprio			127.456,06	192.149,49	283.994,49	91.845,00	127.456,06				4.239.238,50
4) IMMOBILI IN ATTESA DI UTILIZZAZIONE O VENDITA											
Catanzaro:											
Area P.Piccolo mq 27884			2.126,62				2.126,62				878.000,00
Como Beldosso											
Longone al Segrino			133.894,04				133.894,04				2.453.262,00
Foggia:											
Via Ofanto mq 5330			724,94				724,94				133.250,00
Fratta-Bertinoro (FO):											
Via Vicinale della Fratta (ex Loreta, 13) (mq 102975)			1.655,39				1.655,39				210.198,00
Frosinone:											
Via Firenze			16.775,19				16.775,19				358.129,00
<i>da riportare</i>	<i>0,00</i>	<i>0,00</i>	<i>155.176,18</i>	<i>0,00</i>	<i>0,00</i>	<i>0,00</i>	<i>155.176,18</i>	<i>0,00</i>	<i>0,00</i>	<i>0,00</i>	<i>4.032.839,00</i>

I.N.P.S. - Direzione Centrale Finanza, Contabilità e Bilancio

Ubicazione degli immobili	Totale amm.to al 31.12.2002	Var.ne amm.to per cambio destinazione	Consistenza al 1.1.2003	Aumenti	Dimin.ni	Variazioni per cambio destinazione	Consistenza al 31.12.2003	Amm.to (=2% o <) quota 2003	Variazione fondo ammort. per dismissioni	Totale amm.to al 31.12.2003	Valutazione corrente 2003
<i>riporto</i>	<i>0,00</i>	<i>0,00</i>	<i>155.176,18</i>	<i>0,00</i>	<i>0,00</i>	<i>0,00</i>	<i>155.176,18</i>	<i>0,00</i>	<i>0,00</i>	<i>0,00</i>	<i>4.032.839,00</i>
Genova:											
Via Priaruggia/Via Rossetti (area vinc. a servizi di inter. comune) mq 1450			3.543,57				3.543,57				501.186,00
Iglesias (CA) mq. 51.499			1.831,56				1.831,56				170.431,00
Jesi (AN)			4.637,71	124.476,51	129.114,22		0,00				0,00
Napoli:											
Via L. Bianchi (mq. 236)			0,40				0,40				25.190,00
Nuoro:											
Via Santa Barbara mq 475			2.022,46				2.022,46				129.114,00
Orio Canavese (TO) mq 287.160			4.429,78				4.429,78				1.859.245,00
Palermo:											
Via Lincoln 13 (app.sc.C/14)			696,22				696,22				27.372,00
Pecetto Torinese - Pino Torinese mq 275.160			6.516,45				6.516,45				1.505.472,00
Pratolino - Vaglia(FI):											
Via Fontesecca 7 (terr. mq 56.351 + fabbr. mq 750)			465,17				465,17				1.270.000,00
Reggio Calabria:											
Via Schiavone/Via Melacrino (mq 1355)			15.295,17				15.295,17				260.000,00
Reggio Emilia:											
Via M. Grappa mq. 2186			94.295,63				94.295,63				180.000,00
Roma:											
Lgt.T.de Revel, p.za Mancini, via Brunelleschi, via Longhi (area mq15.113, fg.528, part. 68,69,70)			46.529,00				46.529,00				884.176,00
Via Folchi			30,31				30,31				72.820,00
Via Valtellina (mq 1.140)			347,72				347,72				116.203,00
Viale Liegi/Via Lovanio			697,91				697,91				320.720,00
via Portuense 316 (mq 1724 residui)			3.255,17				3.255,17				267.110,00
Salerno:											
Terreno (ex az. agr.) loc. La Mennola mq 24.061			974,04				974,04				674.600,00
Seregno											
Via Settembrini 44			1.699.070,22				1.699.070,22				2.072.404,00
S.Giovanni Suergiu (CA):											
Punta Trettu e Matzaccara mq 2.410.000			133.981,25				133.981,25				
Torre del Greco mq 41.601			2.303,03				2.303,03				933.020,00
Tresigallo (FE) mq 17.295			215,81				215,81				195.221,00
4) Totale immobili in attesa di utilizzazione o di vendita	0,00	0,00	2.176.314,76	124.476,51	129.114,22	0,00	2.171.677,05	0,00	0,00	0,00	15.497.123,00
5) IMMOBILI A RISCATTO D.P.R. 17/1/1959, N.2											
Firenze Sorgane			1.710,03				1.710,03				
Napoli:											
Via Libroia,7			4.126,76				4.126,76				
5) Totale immobili a riscatto			5.836,79				5.836,79				

I.N.P.S. - Direzione Centrale Finanza, Contabilità e Bilancio

Ubicazione degli immobili	Totale amm.to al 31.12.2002	Var.ne amm.to per cambio destinazione	Consistenza al 1.1.2003	Aumenti	Dimin.ni	Variazioni per cambio destinazione	Consistenza al 31.12.2003	Amm.to (=2% o <) quota 2003	Variazione fondo ammort. per dismissioni	Totale amm.to al 31.12.2003	Valutazione corrente 2003
6) IMM. PERVENUTI CON PROCEDIMENTO ESEC. IN ATTESA DI UTILIZZAZIONE											
Africo (RC):											
Contr.Filardo(area mq 14190)			1.002,10				1.002,10				6.200,00
Ardore (RC):											
Contrada Vurgia (fondo rustico di are 9,60)			165,27				165,27				1.000,00
Arzignano (VI):											
via Tiro a Segno 4 (ex 31/B) appartamento +posto auto (pro. 1/4)			5.451,36				5.451,36				92.000,00
Boves (CN)											
Frazione Fontanelle tre appezz.+fabbr. rurale (1/2 di are 4.81, 8,41e 29,59+1/2 di fabbr. rur. di mq.168)			2.515,33				2.515,33				13.757,00
Delianuova (RC):											
Contr. S.Eufemia (1/7 di are 2.30); Contr Spalana (2/21 di are 20.90;Contr. Colicchia (2/21 di are 48.60)			30,99				30,99				800,00
Località Gelomagro (pro-quota fondo rustico are 63.30)			748,86				748,86				3.400,00
Gioiosa Jonica (RC):											
Via Curtatone 6 (porzione di casa)			946,67				946,67				10.987,00
Montebello Jonico (RC):											
Contr.Belvedere - proquota fondo are			1.067,52				1.067,52				39.300,00
Roghudi (RC):											
Contr. Gattuso(area mq.7110)			301,09				301,09				2.100,00
Taurianova (RC):											
Contr.Triscino - proquota fondo rustico are 47.50			475,29				475,29				10.600,00
Valdagno (VI):											
Loc.Biccegni terreno - mq.2097(propr.			177,68				177,68				5.700,00
6) Totale imm. pervenuti in proc. esec. in attesa di utilizzazione			12.882,16				12.882,16				185.844,00

Ubicazione degli immobili	Totale amm.to al 31.12.2002	Var.ne amm.to per cambio destinazione	Consistenza al 1.1.2003	Aumenti	Dimin.ni	Variazioni per cambio destinazione	Consistenza al 31.12.2003	Amm.to (≈2% o <) quota 2003	Variazione fondo ammort. per dismissioni	Totale amm.to al 31.12.2003	Valutazione corrente 2003
RIEPILOGO IMMOBILI DA REDDITO:											
Immobili in esercizio	2.795.026,72	-31.293,59	5.896.564,12	358.442,43	334.675,11	-57.613,64	5.862.717,80	116.688,73	16.406,44	2.896.828,30	395.742.233,29
Rustici in esercizio	0,00	0,00	112.801,61	0,00	0,00	0,00	112.801,61	0,00	0,00	0,00	5.686.790,00
Terreni soggetti ad esproprio	0,00	0,00	127.456,06	192.149,49	283.994,49	91.845,00	127.456,06	0,00	0,00	0,00	4.239.238,50
Immobili in attesa di utilizzazione e vendita	0,00	0,00	2.176.314,76	124.476,51	129.114,22	0,00	2.171.677,05	0,00	0,00	0,00	15.497.123,00
Immobili a riscatto DPR 2/1959	0,00	0,00	5.836,79	0,00	0,00	0,00	5.836,79	0,00	0,00	0,00	0,00
Immobili pervenuti con procedura esecutiva in attesa di utilizzazione	0,00	0,00	12.882,16	0,00	0,00	0,00	12.882,16	0,00	0,00	0,00	185.844,00
TOTALE IMMOBILI DA REDDITO	2.795.026,72	-31.293,59	8.331.855,50	675.068,43	747.783,82	34.231,36	8.293.371,47	116.688,73	16.406,44	2.896.828,30	421.351.228,79

I.N.P.S. - Direzione Centrale Finanza, Contabilità e Bilancio

Ubicazione degli immobili	Totale amm.to al 31.12.2002	Var.ne amm.to per cambio destinazione	Consistenza al 1.1.2003	Aumenti	Dimin.ni	Variazioni per cambio destinazione	Consistenza al 31.12.2003	Amm.to (=2% o <) quota 2003	Variazione fondo ammort. per dismissioni	Totale amm.to al 31.12.2003	Valutazione corrente 2003
IMMOBILI STRUMENTALI ADIBITI AD UFFICIO											
a) IN ESERCIZIO											
<u>Agrigento:</u>											
Via Picone, 16	220.224,24		361.890,31				361.890,31	7.237,81		227.462,05	3.021.273,00
<u>Alessandria:</u>											
Corso Roma, 16	72.210,80		117.202,42				117.202,42	2.344,05		74.554,85	3.635.715,00
Via Morbelli, 18	203.894,86		260.442,08				260.442,08	5.208,84		209.103,70	11.650.000,00
<u>Ancona:</u>											
* P.zza Cavour, 21 - Via Vecchini, 1	123.324,85		123.324,85				123.324,85	0,00		123.324,85	11.956.000,00
Via Trieste (autorimessa)	309,87		309,87				309,87	0,00		309,87	17.000,00
<u>Andria:</u>											
Via Guido Rossa 12	738.314,03		3.759.174,34				3.759.174,34	75.183,49		813.497,52	4.400.000,00
<u>Aosta:</u>											
C.so Battagl.ne Aosta 39	161.501,28		369.811,24				369.811,24	7.396,22		168.897,50	7.001.176,00
<u>Arezzo:</u>											
Via Signorelli, 20	126.933,41		159.817,39				159.817,39	3.196,35		130.129,76	13.500.000,00
Via XXV Aprile, 18	571.617,71		1.846.514,73				1.846.514,73	36.930,29		608.548,00	3.250.000,00
<u>Ascoli Piceno:</u>											
Via Rismondo, 1	204.427,19		289.231,64				289.231,64	5.784,63		210.211,82	10.930.000,00
<u>Asti:</u>											
Via F.lli Rosselli,22/34	141.404,57		191.293,77				191.293,77	3.825,88		145.230,45	8.531.600,00
* Via M. D'Azeglio,28	73.167,30		117.016,35				117.016,35	2.340,33		75.507,63	3.285.000,00
<u>Avellino:</u>											
Via Roma, 17	24.568,77		33.425,63				33.425,63	668,51		25.237,28	2.878.785,00
Via Roma, 15	121.281,09		147.622,48				147.622,48	2.952,45		124.233,54	4.194.225,00
<u>Avezzano:</u>											
Via Cavalieri di V. Veneto	1.162.740,70		2.835.988,83				2.835.988,83	56.719,78		1.219.460,48	4.334.375,00
<u>Bari:</u>											
L.mare Nazario Sauro,41	231.436,51		290.634,27				290.634,27	5.812,69		237.249,20	12.150.000,00
Via Putignani, 108	267.077,26		478.122,19				478.122,19	9.562,44		276.639,70	19.250.000,00
<u>Belluno:</u>											
Via Fantuzzi,24/A-Via Dizian	104.019,29		114.974,07				114.974,07	2.299,48		106.318,77	5.087.200,00
<u>Benevento:</u>											
Via Calandra 16/18	1.836.415,26		8.347.685,54				8.347.685,54	166.953,71		2.003.368,97	13.699.400,00
<u>Bergamo:</u>											
Via A. May, 2	10.631,94		10.631,94				10.631,94	0,00		10.631,94	4.581.547,00
Via Vittorio Emanuele, 5	163.354,97		183.346,55				183.346,55	3.666,93		167.021,90	10.412.711,00
<u>Biella:</u>											
Via Tripoli-Via Garibaldi	986.766,96		4.933.834,79				4.933.834,79	98.676,70		1.085.443,66	12.205.040,00
<u>Bologna:</u>											
* Via Galliera, 66-68-70	100.368,80		122.841,61				122.841,61	2.456,83		102.825,63	14.548.591,00
* Via Gramsci, 6	556.761,82		790.942,11				790.942,11	15.818,84		572.580,66	30.526.734,00
<u>Bolzano:</u>											
* Piazza della Vittoria, 39 -Corso della Libertà, 9	7.094,35		21.082,41				21.082,41	421,65		7.516,00	4.861.306,00
* Via Orazio, 2	377,63		1.073,36				1.073,36	21,47		399,10	328.467,00
Piazza Domenicani,30	13.515,25		17.367,25				17.367,25	347,35		13.862,60	17.464.021,00
<u>Brescia:</u>											
Via B. Croce, 92	505.206,68		840.787,01				840.787,01	16.815,74		522.022,42	30.899.384,15
<i>da riportare</i>	8.728.947,39	0,00	26.766.389,03	0,00	0,00	0,00	26.766.389,03	532.642,46	0,00	9.261.589,85	268.599.550,13

I.N.P.S. - Direzione Centrale Finanza, Contabilità e Bilancio

Ubicazione degli immobili	Totale amm.to al 31.12.2002	Var.ne amm.to per cambio destinazione	Consistenza al 1.1.2003	Aumenti	Dimin.ni	Variazioni per cambio destinazione	Consistenza al 31.12.2003	Amm.to (=2% o <) quota 2003	Variazione fondo ammort. per dismissioni	Totale amm.to al 31.12.2003	Valutazione corrente 2003
<i>a riporto</i>	8.728.947,39	0,00	26.766.389,03	0,00	0,00	0,00	26.766.389,03	532.642,46	0,00	9.261.589,85	268.599.550,13
Brindisi:											
Piazza della Vittoria, 1- Piazza Sedile	183.055,03		222.140,09				222.140,09	4.442,80		187.497,83	5.400.000,00
Cagliari:											
* Via Salvemini-Via Grandi	31.417,22	8.213,48	44.136,01			11.322,12	55.458,13	882,72		40.513,42	2.792.741,00
* Viale R. Margherita, 1/9-Via XX	211.130,66		277.038,51				277.038,51	5.540,77		216.671,43	15.360.074,00
Caltanissetta:											
Via Cavour, 116	48.629,35		49.704,36				49.704,36	994,09		49.623,44	1.239.497,00
Campobasso:											
Via Zurlo, 11	141.058,89		175.430,10				175.430,10	3.508,60		144.567,49	7.746.000,00
Cantù:											
Via Manzoni 28 - Via S. D'Acquisto	257.565,42		1.287.827,11				1.287.827,11	25.756,54		283.321,96	1.975.394,00
Carbonia:											
Via delle Poste, 4/Piazza Matteotti/Via Gramsci	2.402,34	-2.473,49	3.557,31			-3.557,31	0,00	71,15		0,00	0,00
Carrara:											
Via Don Minzoni, 1	163.588,16		214.451,16				214.451,16	4.289,02		167.877,18	8.120.000,00
Caserta:											
Via Arena	3.459.323,23		19.218.462,41				19.218.462,41	384.369,25		3.843.692,48	21.279.930,00
Cassino:											
* Via D'Annunzio 9/ Corso Repubblica	1.911,70		3.068,83				3.068,83	61,38		1.973,08	155.875,00
Catania:											
* Via Rapisardi/Via Cave di Villari	24.257,21		24.257,21				24.257,21	0,00		24.257,21	372.262,00
Via XX Settembre, 39	49.305,10		95.897,69				95.897,69	1.917,95		51.223,05	2.582.285,00
Viale Liberta' 137	534.680,13		1.126.765,56				1.126.765,56	22.535,31		557.215,44	3.821.781,00
Catanzaro:											
Via Crispi, 77	74.668,00		85.736,23				85.736,23	1.714,72		76.382,72	3.000.000,00
Chieti:											
Via Maiella/Via D. Spezioli	2.533.618,94		15.835.118,34				15.835.118,34	316.702,37		2.850.321,31	16.187.420,00
Città di Castello:											
Via Sacco e Vanzetti	627.652,04	9.106,71	2.025.410,60			27.605,38	2.053.015,98	40.508,21		677.266,96	2.580.000,00
Collegno:											
Corso Francia,45	1.397.939,26		3.491.116,55				3.491.116,55	69.822,33		1.467.761,59	14.572.948,00
Como:											
* Corso V. Emanuele/Via Perti 2.4.6	3.569,30		9.841,73				9.841,73	196,83		3.766,13	6.906.648,00
Via Pessina, 9	285.879,33		404.773,05				404.773,05	8.095,46		293.974,79	17.578.905,00
* Via Varesina, 24-30	4.111,97		10.263,31				10.263,31	205,27		4.317,24	47.658,00
Cosenza:											
Piazza Loreto 22/A	427.928,87		704.690,29				704.690,29	14.093,81		442.022,68	12.000.000,00
* Via Isonzo, 69/B	5.023,08		15.031,91				15.031,91	300,64		5.323,72	3.000.000,00
Cremona:											
Via del Vasto, 6/p.za Cadorna, 17	414.890,21		611.190,19				611.190,19	12.223,80		427.114,01	15.274.990,00
Crotone:											
Via B. Telesio	564.603,32		1.140.083,49				1.140.083,49	22.801,67		587.404,99	4.700.000,00
Cuneo:											
C.so S.di Santarosa,15 - C.so Nizza 28/30	265.528,57		440.731,56				440.731,56	8.814,63		274.343,20	17.790.133,00
Desenzano:											
Via Giovanni XXIII	301.874,97		1.695.862,15				1.695.862,15	33.917,24		335.792,21	2.289.794,00
Enna:											
Viale Diaz, 23	244.997,02		394.198,02				394.198,02	7.883,96		252.880,98	2.840.513,00
Ferrara:											
* Viale Cavour, 164/Via Cittadelli	356.972,78		513.942,59				513.942,59	10.278,85		367.251,63	7.947.095,00
<i>da riportare</i>	21.346.529,49	14.846,70	76.887.115,39	0,00	0,00	35.370,19	76.922.485,58	1.534.571,83	0,00	22.895.948,02	466.161.493,13

I.N.P.S. - Direzione Centrale Finanza, Contabilità e Bilancio

Ubicazione degli immobili	Totale amm.to al 31.12.2002	Var.ne amm.to per cambio destinazione	Consistenza al 1.1.2003	Aumenti	Dimin.ni	Variazioni per cambio destinazione	Consistenza al 31.12.2003	Amm.to (=2% o <) quota 2003	Variazione fondo ammort. per dismissioni	Totale amm.to al 31.12.2003	Valutazione corrente 2003
<i>a riporto</i>	21.346.529,49	14.846,70	76.887.115,39	0,00	0,00	35.370,19	76.922.485,58	1.534.571,83	0,00	22.895.948,02	466.161.493,13
Firenze:											
Via Belfiore, 24	169.407,73		278.332,50				278.332,50	5.566,65		174.974,38	5.850.000,00
Via Proconsolo, 8-10	32.363,56		41.772,76				41.772,76	835,46		33.199,02	31.000.000,00
* Via Vecchietti, 13	2.925,72		14.513,93				14.513,93	290,28		3.216,00	3.300.000,00
Viale Belfiore, 28 - 28/A	415.156,43		518.678,49				518.678,49	10.373,57		425.530,00	30.740.000,00
Foggia:											
Via della Repubblica, 18	116.149,37		133.407,73				133.407,73	2.668,15		118.817,52	5.200.000,00
Forlì:											
Viale Libertà, 48	297.867,96		430.540,07				430.540,07	8.610,80		306.478,76	9.683.567,00
Frosinone:											
Piazza Gramsci, 4	184.330,53		252.312,62				252.312,62	5.046,25		189.376,78	5.381.500,00
Genova:											
* Piazza della Vittoria, 2/Via Cadorna, 5	895.962,10		1.766.668,82				1.766.668,82	35.333,38		931.295,48	31.434.729,00
Via XX Settembre 8	92.430,27		298.162,19				298.162,19	5.963,24		98.393,51	395.238,00
Genova-Sestri Ponente											
V.Ciro Menotti 39	1.556.822,90		5.023.118,11				5.023.118,11	100.462,36		1.657.285,26	8.203.063,00
Gorizia:											
* P.za Vittoria, 1-Via Oberdan-L.go XXVII Marzo 7,10	113.533,31		133.687,31				133.687,31	2.673,75		116.207,06	4.916.000,00
Grosseto:											
* Via Trento, 42	61.407,58		63.529,46				63.529,46	1.270,59		62.678,17	5.175.000,00
Via Trento, 44	92.853,64		96.062,11				96.062,11	1.921,24		94.774,88	5.850.000,00
Imperia:											
Viale Rimembranze 25	420.734,41		939.572,05				939.572,05	18.791,44		439.525,85	5.742.142,00
Via Siffredi, 10	126.322,04		246.185,08				246.185,08	4.923,70		131.245,74	4.474.399,00
Isernia:											
Via XXIV Maggio 251	828.561,33		2.020.881,28				2.020.881,28	40.417,63		868.978,96	5.394.000,00
Ivrea:											
Piazza Lamarmora	385.212,90		766.015,33				766.015,33	15.320,31		400.533,21	5.584.448,00
L'Aquila:											
* C.so Federico II-Via Giardini	24.539,86		53.869,32				53.869,32	1.077,39		25.617,25	8.967.758,00
Via L. Rendina, 26	163.754,84		222.124,42				222.124,42	4.442,49		168.197,33	9.719.625,00
La Spezia:											
* Via Mazzini, 63	17.270,34		24.660,08				24.660,08	493,20		17.763,54	14.099.237,00
Latina:											
* Via Cesare Battisti, 52/Eroi del Lavoro	359.702,03		597.191,97				597.191,97	11.943,84		371.645,87	16.108.300,00
Lecce:											
* Via Guacci, 1/11	57.323,93	11.360,00	95.893,25			20.299,00	116.192,25	1.917,87		70.601,80	1.785.370,00
* Via XXV Luglio 51	2.988,96		7.223,50				7.223,50	144,47		3.133,43	1.761.258,00
Viale Marche, 12/14	296.106,67		475.439,78				475.439,78	9.508,80		305.615,47	9.000.000,00
Lecco:											
Corso Carlo Alberto, 39	1.618.409,58		7.356.407,20				7.356.407,20	147.128,14		1.765.537,72	12.002.125,00
Livorno:											
* Via Fiume	66.323,70		126.349,61				126.349,61	2.526,99		68.850,69	5.800.000,00
Via Tacca, 4	106.987,80		203.816,52				203.816,52	4.076,33		111.064,13	8.961.700,00
Lucca:											
Via C. del Prete, 1129-P.za Martiri Libertà, 65-Via Barsanti e Matteucci,	108.849,66		113.819,12				113.819,12	2.276,38		111.126,04	7.050.000,00
Macerata:											
Via Dante, 8	156.486,26		177.685,25				177.685,25	3.553,71		160.039,97	10.360.000,00
Mantova:											
* Piazza Martiri di Belfiore	3.558,49		8.381,55				8.381,55	167,63		3.726,12	6.570.826,00
<i>da riportare</i>	30.120.873,39	26.206,70	99.373.416,80	0,00	0,00	55.669,19	99.429.085,99	1.984.297,87	0,00	32.131.377,96	746.671.778,13

I.N.P.S. - Direzione Centrale Finanza, Contabilità e Bilancio

Ubicazione degli immobili	Totale amm.to al 31.12.2002	Var.ne amm.to per cambio destinazione	Consistenza al 1.1.2003	Aumenti	Dimin.ni	Variazioni per cambio destinazione	Consistenza al 31.12.2003	Amm.to (=2% o <) quota 2003	Variazione fondo ammort. per dismissioni	Totale amm.to al 31.12.2003	Valutazione corrente 2003
<i>a riporto</i>	30.120.873,39	26.206,70	99.373.416,80	0,00	0,00	55.669,19	99.429.085,99	1.984.297,87	0,00	32.131.377,96	746.671.778,13
Mantova:											
Via Fiume, 3/5	271.273,99		413.036,28				413.036,28	8.260,73		279.534,72	16.426.763,00
Matera:											
Via Cappelluti,2/B	63.762,00		68.026,54				68.026,54	1.360,53		65.122,53	3.974.600,00
Messina:											
* C. Garibaldi 285 (ex UEN)	939,77		2.345,86				2.345,86	46,92		986,69	48.857,00
Via Argentieri (isol.318)	9.449,36		11.795,11				11.795,11	235,90		9.685,26	2.375.702,00
Via Romagnosi (isol. 364)	2.825,59		4.549,12				4.549,12	90,98		2.916,57	1.654.211,00
* Via V. Emanuele, 100	167.144,32		216.497,62				216.497,62	4.329,95		171.474,27	4.170.906,00
Milano:											
* Piazza Bertarelli,4	194,18		400,98				400,98	8,02		202,20	144.622,00
Piazza Missori,8/10/12	86.412,14		208.066,38				208.066,38	4.161,33		90.573,47	63.264.934,00
* Via Vico-Via N.Pompilio	29.077,61		53.856,02				53.856,02	1.077,12		30.154,73	3.266.042,00
Via G.Ripamonti 332/6	5.129.148,03		25.645.740,16				25.645.740,16	512.914,80		5.642.062,83	33.807.017,00
* Via Gonzaga, 4-6	74.452,14		228.245,43				228.245,43	4.564,91		79.017,05	56.297.567,00
Via M. Gioia, 22	2.505.514,12		3.656.449,88				3.656.449,88	73.129,00		2.578.643,12	66.193.431,00
Via Silva,36	3.910.875,52		17.776.706,90				17.776.706,90	355.534,14		4.266.409,66	50.696.989,00
Modena:											
V.le Virginia Reiter72/76.	127.933,42		152.061,76				152.061,76	3.041,24		130.974,66	10.396.277,00
Monfalcone:											
Via Valentinis, 1	173.043,63		1.237.009,72				1.237.009,72	24.740,19		197.783,82	1.367.000,00
Monza:											
V. Morandi 2-V.Correggio	499.706,09		1.218.811,12				1.218.811,12	24.376,22		524.082,31	14.268.278,00
Napoli:											
Via G. Ferraris, 4	707.321,06		970.566,23				970.566,23	19.411,32		726.732,38	25.371.736,00
Via Guantai ad Orsolone	50.353,06		228.877,54				228.877,54	4.577,55		54.930,61	9.477.672,00
* Via Guantai Nuovi	219.209,46		295.807,02				295.807,02	5.916,14		225.125,60	16.510.878,00
* Via Medina, 61	175.062,94		177.123,26				177.123,26	2.060,32		177.123,26	6.669.520,00
Novara:											
Corso della Vittoria,8	218.707,17		310.839,08				310.839,08	6.216,78		224.923,95	16.079.679,00
Nuoro:											
* Via L. Da Vinci, 6/22	19.838,37		30.014,83				30.014,83	600,30		20.438,67	1.156.195,00
Viale Manzoni, 41/Via L. da Vinci, 26	154.356,53		168.907,60				168.907,60	3.378,15		157.734,68	5.138.643,00
Padova:											
* P.za Insurrezione 28 Aprile, 8-V.Verdi (Palazzo Spalato)	33.197,77		48.207,83				48.207,83	964,16		34.161,93	14.781.100,00
* Via Fiume (Palazzo Debite)	425,24		757,65				757,65	15,15		440,39	222.100,00
Palermo:											
Via degli Orti, 31/C	107.924,52		263.361,38				263.361,38	5.267,23		113.191,75	826.331,00
Via Laurana, 59	611.280,71		790.121,97				790.121,97	15.802,44		627.083,15	12.394.966,00
Parma:											
* L.parma-Via Salnitrrara, 5	10.348,82		21.183,15				21.183,15	423,66		10.772,48	1.063.901,00
Via Basetti, 10	190.758,12		237.637,79				237.637,79	4.752,76		195.510,88	9.053.489,00
Pavia:											
Via Cesare Battisti, 23 - Via Palestro,28	508.741,40		726.405,22				726.405,22	14.528,10		523.269,50	23.647.516,00
Perugia:											
Via Canali/Via Angeloni	2.659.094,68		14.929.071,78				14.929.071,78	298.581,44		2.957.676,12	19.100.000,00
Pesaro:											
Via Diaz, 35/39	54.651,94		210.199,77				210.199,77	4.204,00		58.855,94	545.000,00
Via Diaz, 41/51	66.468,00		255.646,17				255.646,17	5.112,92		71.580,92	545.000,00
Via Gramsci, 6/10	181.161,12		236.027,47				236.027,47	4.720,55		185.881,67	11.510.000,00
<i>da riportare</i>	49.141.526,21	26.206,70	170.167.771,42	0,00	0,00	55.669,19	170.223.440,61	3.398.702,82	0,00	52.566.435,73	1.249.118.700,13

I.N.P.S. - Direzione Centrale Finanza, Contabilità e Bilancio

Ubicazione degli immobili	Totale amm.to al 31.12.2002	Var.ne amm.to per cambio destinazione	Consistenza al 1.1.2003	Aumenti	Dimin.ni	Variazioni per cambio destinazione	Consistenza al 31.12.2003	Amm.to (=2% o <) quota 2003	Variazione fondo ammort. per dismissioni	Totale amm.to al 31.12.2003	Valutazione corrente 2003
<i>a riporto</i>	49.141.526,21	26.206,70	170.167.771,42	0,00	0,00	55.669,19	170.223.440,61	3.398.702,82	0,00	52.566.435,73	1.249.118.700,13
Pescara:											
Via R. Paolucci, 35/via Gobetti, 1	304.633,13		524.684,35				524.684,35	10.493,69		315.126,82	9.896.795,00
Piacenza:											
* P.zza Cavalli, 62	32.815,49		51.620,10				51.620,10	1.032,40		33.847,89	10.008.935,00
Pinerolo:											
Via Kennedy, 5	544.197,95		1.343.118,65				1.343.118,65	26.862,37		571.060,32	4.468.385,00
Piombino:											
Via Marco Polo, 3-5-7	377.405,60		1.086.553,61				1.086.553,61	21.731,07		399.136,67	3.530.000,00
Pisa:											
Piazza Guerrazzi, 10	184.582,37		303.793,26				303.793,26	6.075,87		190.658,24	11.800.000,00
Pistoia:											
Viale Adua	1.430.715,87		6.545.115,47				6.545.115,47	130.902,31		1.561.618,18	21.450.000,00
Potenza:											
* Via Pretoria, 263	202.709,69		271.568,80				271.568,80	5.431,38		208.141,07	9.730.500,00
Prato:											
Via Valentini, 3	877.634,01		2.467.608,52				2.467.608,52	49.352,17		926.986,18	10.700.000,00
Ragusa:											
Via L. da Vinci, 25	107.925,04		117.946,58				117.946,58	2.358,93		110.283,97	2.530.639,00
Ravenna:											
* Via Ginanni-Via Guerrini-Via Gessi, 24	169.015,84		208.548,48				208.548,48	4.170,97		173.186,81	9.497.642,00
Reggio Calabria:											
Via D. Romeo, 15	135.787,21		154.836,77				154.836,77	3.096,74		138.883,95	5.200.000,00
Via V. Emanuele, 125	2.197,34		3.975,01				3.975,01	79,50		2.276,84	2.000.000,00
Reggio Emilia:											
Via della Previdenza Sociale, 6	2.765.950,85		17.287.741,26				17.287.741,26	345.754,83		3.111.705,68	20.962.985,00
Rieti:											
* Via Cintia, 42	83.558,06		94.614,85				94.614,85	1.892,30		85.450,36	4.235.000,00
Rimini:											
Via Macanno, 25 (Nuova Circ. Rimini-S. Marino)	1.316.746,55		7.322.561,68			-91.845,00	7.230.716,68	146.451,23		1.463.197,78	11.289.804,00
Roma:											
* EUR (lotto A) Piazzale delle Nazioni Unite	1.175.806,92		1.471.482,46				1.471.482,46	29.429,65		1.205.236,57	161.400.000,00
EUR (lotto B) - Via della Civiltà del Lavoro	1.136.647,37		1.775.916,45				1.775.916,45	35.518,33		1.172.165,70	47.100.000,00
* EUR (lotto C) Via Ciriaco il Grande, 21	1.991.207,62		2.795.791,53				2.795.791,53	55.915,83		2.047.123,45	176.800.000,00
Lungotevere delle Armi (Galleggiante)	55,00		77,47				77,47	1,55		56,55	205.000,00
Piazza Adriana 8/10 - Via Crescenzo 17a (centro formaz.)	9.293,35		22.788,43				22.788,43	455,77		9.749,12	9.892.732,00
* Via Amba Aradam, 5	820.884,27		1.185.860,54				1.185.860,54	23.717,21		844.601,48	82.120.000,00
* Via del Corso,476-Via della Frezza, 17 - Via dei Pontefici, 3 - Largo dei Lombardi, 21 - Piazza A. Imperatore, 22	101.611,98		215.585,63				215.585,63	4.311,71		105.923,69	83.704.003,00
* Via Peano 25 (Via Fermi 49) - (1 loc. Cat.C2 Fg.797 p.lla 153 sub.1- Archivio	69.708,09		115.521,81				115.521,81	2.310,44		72.018,53	870.932,00
* Via Giulio Romano, 46	197.478,09		228.801,57				228.801,57	4.576,03		202.054,12	24.015.000,00
Rovigo:											
Piazza Fratelli Cervi,5	237.356,39		334.963,81				334.963,81	6.699,28		244.055,67	5.237.400,00
Piazza Fratelli Cervi,18	31.185,98		33.945,34				33.945,34	678,91		31.864,89	1.868.000,00
<i>da riportare</i>	63.448.636,27	26.206,70	216.132.793,85	0,00	0,00	-36.175,81	216.096.618,04	4.318.003,29	0,00	67.792.846,26	1.979.632.452,13

I.N.P.S. - Direzione Centrale Finanza, Contabilità e Bilancio

Ubicazione degli immobili	Totale amm.to al 31.12.2002	Var.ne amm.to per cambio destinazione	Consistenza al 1.1.2003	Aumenti	Dimin.ni	Variazioni per cambio destinazione	Consistenza al 31.12.2003	Amm.to (=2% o <) quota 2003	Variazione fondo ammort. per dismissioni	Totale amm.to al 31.12.2003	Valutazione corrente 2003
<i>a riporto</i>	63.448.636,27	26.206,70	216.132.793,85	0,00	0,00	-36.175,81	216.096.618,04	4.318.003,29	0,00	67.792.846,26	1.979.632.452,13
Salerno:											
Corso Garibaldi, 38	126.978,82		151.371,02				151.371,02	3.027,42		130.006,24	6.432.588,00
* Via Acquaro, 1	42.880,58		55.285,69				55.285,69	1.105,71		43.986,29	1.542.132,00
San Dona' di Piave (VE):											
Via Trento 19	657.865,66		3.618.762,54				3.618.762,54	72.375,25		730.240,91	4.938.850,00
Sassari:											
Via Rockefeller (mc 67141)	256.519,45		14.312.067,38	102.444,00			14.414.511,38	286.241,35		542.760,80	18.618.271,22
Savona:											
Piazza Marconi, 4/6	20.365,27		37.031,92				37.031,92	740,64		21.105,91	12.487.351,00
Siena:											
* Via Memmi - Via S. Martini - Via Beccafumi	1.267.883,48		3.103.984,76				3.103.984,76	62.079,70		1.329.963,18	17.000.000,00
Siracusa:											
* Corso Gelone, 90/92 - Via Eschilo, 10/12	303.237,33		444.090,83				444.090,83	8.881,82		312.119,15	7.075.460,00
Sondrio:											
Via 25 Aprile, 5	112.310,32		133.563,90				133.563,90	2.671,28		114.981,60	6.096.673,00
* Via Martiri della Libertà.	19.036,83		33.685,39				33.685,39	673,71		19.710,54	3.048.677,00
Sulmona:											
* Via Vicenne - S.Paolo	773.712,44	-1.990,01	2.977.563,65			-7.111,05	2.970.452,60	59.551,27		831.273,70	4.994.203,00
Taranto:											
Via Leonida, 109/113	156.551,74		184.273,38				184.273,38	3.685,47		160.237,21	3.270.000,00
Teramo:											
Corso S. Giorgio, 12	62.201,70		66.509,42				66.509,42	1.330,19		63.531,89	4.087.106,00
Terni:											
* Via Camporeali, 6/Corso Tacito, 136	7.369,07		13.907,13				13.907,13	278,14		7.647,21	3.200.000,00
Via Stazione , 5	236.678,29		423.798,45				423.798,45	8.475,97		245.154,26	6.900.000,00
Torino:											
Corso Giulio Cesare(Torino Nord)	543.042,05		1.065.279,07				1.065.279,07	21.305,58		564.347,63	12.327.155,00
Corso Turati-Torino Sud	503.389,42		833.093,80				833.093,80	16.661,88		520.051,30	12.153.368,00
V. XX Settembre,30/34-(lotto B)	147.536,78		250.968,42				250.968,42	5.019,37		152.556,15	35.065.952,00
* Via Frola, 2/4 (lotto C)	21.076,95	1.118,27	42.281,41			2.303,99	44.585,40	845,63		23.040,85	20.805.010,00
Via Nizza 362/6 (Lingotto)	1.365.244,15		3.592.747,77				3.592.747,77	71.854,96		1.437.099,11	10.002.540,00
* Via Roma-Via Arcivescovado(lotto A)	31.846,78		65.745,81				65.745,81	1.314,92		33.161,70	16.892.746,00
Trapani:											
Via Scontrino 28-Via Vespri	253.332,17		364.813,86				364.813,86	7.296,28		260.628,45	2.940.189,00
Trento:											
Via delle Orfane, 8	134.856,99		144.214,04				144.214,04	2.884,28		137.741,27	11.517.330,00
Via Rosmini, 40	1.198,28		2.955,74				2.955,74	59,11		1.257,39	3.269.337,00
Treviso:											
Via Gorizia - Via Zara	180.763,83		583.109,12				583.109,12	11.662,18		192.426,01	1.208.500,00
Via Trento e Trieste, 6	180.497,46		224.868,29				224.868,29	4.497,37		184.994,83	7.588.300,00
Trieste:											
* Via Battisti, 10	103.809,13	5.958,63	140.183,11			6.751,51	146.934,62	2.803,66		112.571,42	7.573.000,00
* Via Buonarroti 4-Via Canova 6	2.012,22		2.464,43				2.464,43	49,29		2.061,51	112.000,00
Via S. Anastasio, 5	363.106,29		500.022,27				500.022,27	10.000,45		373.106,74	12.250.000,00
Udine:											
* Piazza XX Settembre 11/via Canciani	4.608,57		10.247,79				10.247,79	204,96		4.813,53	3.848.000,00
Via Savorgnana, 37	164.990,49		183.548,19				183.548,19	3.670,96		168.661,45	13.393.000,00
Varese:											
* Piazza Monte Grappa/Via Volta, 3	60.066,67		113.794,76				113.794,76	2.275,90		62.342,57	24.863.775,00
Venezia:											
Fond.ta Rio Nuovo,3519-Dorsoduro	589.297,36		951.193,11				951.193,11	19.023,86		608.321,22	14.000.000,00
<i>da riportare</i>	72.142.902,84	31.293,59	250.760.220,30	102.444,00	0,00	-34.231,36	250.828.432,94	5.010.551,85	0,00	77.184.748,28	2.289.133.965,35

I.N.P.S. - Direzione Centrale Finanza, Contabilità e Bilancio

Ubicazione degli immobili	Totale amm.to al 31.12.2002	Var.ne amm.to per cambio destinazione	Consistenza al 1.1.2003	Aumenti	Dimin.ni	Variazioni per cambio destinazione	Consistenza al 31.12.2003	Amm.to (=2% o <) quota 2003	Variazione fondo ammort. per dismissioni	Totale amm.to al 31.12.2003	Valutazione corrente 2003
<i>a riporto</i>	72.142.902,84	31.293,59	250.760.220,30	102.444,00	0,00	-34.231,36	250.828.432,94	5.010.551,85	0,00	77.184.748,28	2.289.133.965,35
Vercelli:											
Piazza Zumaglini, 10/via Crispo, 12	485.522,16		873.151,20				873.151,20	17.463,02		502.985,18	15.667.021,00
Verona:											
via Montanari 14-C.so P.Nuova-Via Cesare Battisti, 23/25	322.300,30		480.129,84				480.129,84	9.602,60		331.902,90	18.600.000,00
Viareggio:											
Via Garibaldi, 25	237.157,90		1.694.631,69				1.694.631,69	33.892,63		271.050,53	3.650.000,00
Vicenza:											
* Corso SS. Felice e Fortunato, 163	250.485,37		360.908,80				360.908,80	7.218,18		257.703,55	9.850.000,00
Piazza XX Settembre -Via S.Lucia (Palazzo Angaran)	2.415,60		2.648,10				2.648,10	52,96		2.468,56	4.200.000,00
Viterbo:											
Via G. Matteotti, 27/29.	83.454,51		268.689,64				268.689,64	5.373,79		88.828,30	5.474.500,00
a) Totale immobili strumentali ad uso ufficio in esercizio	73.524.238,68	31.293,59	254.440.379,57	102.444,00	0,00	-34.231,36	254.508.592,21	5.084.155,03	0,00	78.639.687,30	2.346.575.486,35
b) IN COSTRUZIONE ED AREE EDIFICABILI											
Bergamo:											
Via San G. Bosco 10			3.693.611,01				3.693.611,01				4.812.225,00
Lamezia Terme:											
Loc. Donnamazza mq 5328			138.950,98				138.950,98				361.500,00
Venaria Reale (TO):											
Corso Garibaldi			347.344,64				347.344,64				1.291.142,00
b) Totale immobili in costruzione ed aree edificabili	0,00	0,00	4.179.906,63	0,00	0,00	0,00	4.179.906,63	0,00	0,00	0,00	6.464.867,00
c) IN ATTESA DI UTILIZZAZIONE	0,00	0,00	0,00	0,00	0,00	0,00	0,00	0,00	0,00	0,00	0,00
c) Totale immobili in attesa di utilizzazione	0,00	0,00	0,00	0,00	0,00	0,00	0,00	0,00	0,00	0,00	0,00
TOTALE IMMOBILI AD USO UFFICIO	73.524.238,68	31.293,59	258.620.286,20	102.444,00	0,00	-34.231,36	258.688.498,84	5.084.155,03	0,00	78.639.687,30	2.353.040.353,35
d) ADIBITI A STABILIMENTI TERMALI	0,00	0,00	0,00	0,00	0,00	0,00	0,00	0,00	0,00	0,00	0,00
d) Totale stabilimenti termali	0,00	0,00	0,00	0,00	0,00	0,00	0,00	0,00	0,00	0,00	0,00
e) ADIBITI A CASA DI CURA											
Camogli:											
Casa di riposo	18.293,09		20.399,92				20.399,92	408,00		18.701,09	8.203.063,00
ex Casa Bozzo (spogliatoio + alloggio di servizio)	1.363,20		1.463,95				1.463,95	29,28		1.392,48	514.556,00
e) Totale immobili adibiti a casa di cura	19.656,29	0,00	21.863,87	0,00	0,00	0,00	21.863,87	437,28	0,00	20.093,57	8.717.619,00
TOTALE IMMOBILI STRUMENTALI	73.543.894,97	31.293,59	258.642.150,07	102.444,00	0,00	-34.231,36	258.710.362,71	5.084.592,31	0,00	78.659.780,87	2.361.757.972,35

I.N.P.S. - Direzione Centrale Finanza, Contabilità e Bilancio

Ubicazione degli immobili	Totale amm.to al 31.12.2002	Var.ne amm.to per cambio destinazione	Consistenza al 1.1.2003	Aumenti	Dimin.ni	Variazioni per cambio destinazione	Consistenza al 31.12.2003	Amm.to (≈2% o <) quota 2003	Variazione fondo ammort. per dismissioni	Totale amm.to al 31.12.2003	Valutazione corrente 2003
RIEPILOGO IMMOBILI STRUMENTALI:											
a) Totale immobili strumentali ad uso ufficio in esercizio	73.524.238,68	31.293,59	254.440.379,57	102.444,00	0,00	-34.231,36	254.508.592,21	5.084.155,03	0,00	78.639.687,30	2.346.575.486,35
b) Totale immobili in costruzione ed aree edificabili	0,00	0,00	4.179.906,63	0,00	0,00	0,00	4.179.906,63	0,00	0,00	0,00	6.464.867,00
c) Totale immobili in attesa di utilizzazione	0,00	0,00	0,00	0,00	0,00	0,00	0,00	0,00	0,00	0,00	0,00
d) Totale stabilimenti termali	0,00	0,00	0,00	0,00	0,00	0,00	0,00	0,00	0,00	0,00	0,00
e) Totale immobili adibiti a casa di cura	19.656,29	0,00	21.863,87	0,00	0,00	0,00	21.863,87	437,28	0,00	20.093,57	8.717.619,00
TOTALE IMMOBILI STRUMENTALI	73.543.894,97	31.293,59	258.642.150,07	102.444,00	0,00	-34.231,36	258.710.362,71	5.084.592,31	0,00	78.659.780,87	2.361.757.972,35

Ubicazione degli immobili	Totale amm.to al 31.12.2002	Var.ne amm.to per cambio destinazione	Consistenza al 1.1.2003	Aumenti	Dimin.ni	Variazioni per cambio destinazione	Consistenza al 31.12.2003	Amm.to (≅2% o <) quota 2003	Variazione fondo ammort. per dismissioni	Totale amm.to al 31.12.2003	Valutazione corrente 2003
RIEPILOGO GENERALE											
TOTALE IMMOBILI DA REDDITO	2.795.026,72	-31.293,59	8.331.855,50	675.068,43	747.783,82	34.231,36	8.293.371,47	116.688,73	16.406,44	2.896.828,30	421.351.228,79
TOTALE IMMOBILI STRUMENTALI	73.543.894,97	31.293,59	258.642.150,07	102.444,00	0,00	-34.231,36	258.710.362,71	5.084.592,31	0,00	78.659.780,87	2.361.757.972,35
TOTALE GENERALE	76.338.921,69	0,00	266.974.005,57	777.512,43	747.783,82	0,00	267.003.734,18	5.201.281,04	16.406,44	81.556.609,17	2.783.109.201,14

N.B.: 1) gli stabili contrassegnati da (*) sono a destinazione "mista"

2) i valori correnti in "grassetto" sono quelli attribuiti dal R.T.E. con aggiornamento del 12.5.98 oppure quelli
desunti dalle stime effettuate per i programmi di dismissione oppure quelli determinati dalla Commissione di congruità

IMMOBILI DI PERTINENZA DELLA GESTIONE I P E (EX A T M)

Ubicazione degli immobili	Totale amm.to al 31.12.2002	Variazione amm.to	Consistenza al 1.1.2003	Aumenti	Dimin.ni	Variazioni per cambio destinazione	Consistenza al 31.12.2003	Ammortamento (=2% o <) quota 2003	Prelievo dal fondo amm. per alienazione	Totale amm.to al 31.12.2003	Valutazione corrente 2003
Fabbricati											
Milano:											
Via A.Regolo, 2 (8 loc.comm.Cat.C1 + 9 loc. Cat.C2 + 7 loc.Cat.C6 + 4 unità Cat.A10 = 28 unità)	37.881,02		67.621,05				67.621,05	1.352,42		39.233,44	2.968.294,00
Via Cadibona 9 (7 loc.comm. Cat.C1 + 2 loc.Cat.C2 + 9 loc. Cat.C3 = 18 unità)	38.714,34		77.084,00				77.084,00	1.541,68		40.256,02	1.562.403,00
Via Coronelli,11 (3 loc. Cat. C3)	2.109,18		3.878,40				3.878,40	77,57		2.186,75	158.554,00
Via Imbriani, 32 (4 loc. Cat.C2 + 2 loc. Cat.C3 = 6 unità)	1.283,69		2.655,97				2.655,97	53,12		1.336,81	253.134,00
Via Maffucci, 24 (9 loc.comm.Cat.C1 + 1 loc. Cat.C2 + 14 loc. Cat.C6 + 6 unità Cat.D = 30 unità)	9.346,65		27.061,61				27.061,61	541,23		9.887,88	1.982.946,00
Via Padova,94 (3 loc.comm.Cat.C1 + 1 loc.Cat.C2 + 1 loc. Cat.C3 = 5 unità)	4.130,21		8.567,44				8.567,44	171,35		4.301,56	532.126,00
Totale a)	93.465,09		186.868,47	0,00	0,00		186.868,47	3.737,37	0,00	97.202,46	7.457.457,00
Terreni											
Cinisello Balsamo-Muggiò			172.170,09				172.170,09				3.949.575,00
Diano Marina (IM) loc. Capo Berta mq. 4869			15.953,84				15.953,84				261.006,00
Milano , via Rizzoli			14.329,30				14.329,30				989.600,00
Muggiò (MI)			134.312,92				134.312,92				4.542.900,00
S.Damiano di Brugherio (MI)			56.777,44	221.758,48	221.758,48		56.777,44				
Totale b)			393.543,59	221.758,48	221.758,48		393.543,59				
TOTALE COMPLESSIVO	93.465,09		580.412,06	221.758,48	221.758,48		580.412,06	3.737,37	0,00	97.202,46	

IMMOBILI DI PERTINENZA DELLA GESTIONE I P F (EX TBC)

Ubicazione degli immobili	Totale amm.to al 31.12.2002	Variazione amm.to	Consistenza al 1.1.2003	Aumenti	Dimin.ni	Variazioni per cambio destinazione	Consistenza al 31.12.2003	Ammortamento (=2% o <) quota 2003	Prelievo dal fondo per alienazione	Totale amm.to al 31.12.2003	Valutazione corrente 2003
1) IMMOBILI DA REDDITO											
a) Urbani in Esercizio											
Chievo:											
Via Monte, 2 Ex preventivo (Villa Pulle') ex contumaciale (con terreni	3.631,94		13.205,19				13.205,19	264,10		3.896,04	3.560.000,00
Via Monti, 21 (app. ex Stefani)	4.429,70		20.082,93				20.082,93	401,66		4.831,36	25.000,00
Palermo:											
Area (mq 12.770 + fabbr.mc 2.330) - Az.agraria loc. Rocca - Corso Calatafimi (CRAL)			876,80				876,80				516.457,00
Roma:											
Porta Furba (Padiglione Bocchetti) mq 36.668	206,48		206,48				206,48			206,48	934.787,00
TOTALE a)	8.268,12		34.371,40				34.371,40	665,76		8.933,88	5.036.244,00
b) Rustici in esercizio (affittati a terzi)											
Caltanissetta Contrada Babaurra			1.818,07				1.818,07				615.100,00
Chievo (VR) mq 61.412			7.622,69				7.622,69				320.500,00
Galliera Veneta (PD) mq 248.115 (az. agr.)			3.473,50				3.473,50				840.000,00
Milano - Vialba mq164998+rustico mq122			32.048,95				32.048,95				4.978.610,00
Montecatone d'Imola - Via delle Suore, 33 - mq 1.103.849 (az. agr.)			16.485,43				16.485,43				4.479.473,00
Siena via dei Tufi			397,81				397,81				250.000,00
Vecchiazzano(FO): via Forlanini, 54 (mq 175692-mq 14398 espr.)			9.670,69				9.670,69				2.427.347,00
TOTALE b)			71.517,14				71.517,14				13.911.030,00
c) Terreni costituenti aziende agrarie dismesse in attesa di utilizzazione											
Bioglio (Vercelli) mq 91.568			303,70				303,70				149.773,00
Cuneo:											
Strada vicinale antica Vignolo (terreno agricolo) mq 12.675			440,56				440,56				38.734,00
Palermo:											
Area mq 46215-Az.agr. loc. Rocca Corso Calatafimi			3.768,12				3.768,12				1.839.619,00
<i>da riportare</i>	<i>0,00</i>	<i>0,00</i>	<i>4.512,38</i>	<i>0,00</i>	<i>0,00</i>	<i>0,00</i>	<i>4.512,38</i>	<i>0,00</i>	<i>0,00</i>	<i>0,00</i>	<i>2.028.126,00</i>

I.N.P.S. - Direzione Centrale Finanza, Contabilità e Bilancio

Ubicazione degli immobili	Totale amm.to al 31.12.2002	Variazione amm.to	Consistenza al 1.1.2003	Aumenti	Dimin.ni	Variazioni per cambio destinazione	Consistenza al 31.12.2003	Ammortamento (=2% o <) quota 2003	Prelievo dal fondo per alienazione	Totale amm.to al 31.12.2003	Valutazione corrente 2003
<i>riporto</i>	0,00	0,00	4.512,38	0,00	0,00	0,00	4.512,38	0,00	0,00	0,00	2.028.126,00
Roma - B. Ramazzini (Via di Porta Furba)			5.292,83				5.292,83				2.293.069,00
Taranto -Punta Rondinella mq 9.260			2.240,60				2.240,60				191.300,00
TOTALE c)			12.045,81				12.045,81				4.512.495,00
d) Immobili in attesa di utilizzazione											
Ascoli Piceno			85,68				85,68				12.100,00
Brindisi: Via Appia mq 6.670			9.608,87				9.608,87				207.000,00
Cagliari -V.Guadazzonis			13.969,33				13.969,33				137.308,00
Cremona - Via Milano (area golenale)			27,68				27,68				23.856,00
Gorizia :via Scuola Agraria mq 3.260			1.560,34				1.560,34				502.000,00
Grosseto: via Cimabue			0,00								
terreno mq. 16210 +16660 +4210+			566,32				566,32				250.000,00
Lecce:											
Via Alfieri mq 14.769 (palazzina+terreni ann.)	45,53		936,43				936,43			45,53	157.000,00
Montecatone d'Imola(BO)											
bosco ceduo (mq. 131.622)			73,36				73,36				1.029.765,00
Palermo:			0,00								
area mq 12920 sotto esproprio- Az.agraria			887,10				887,10				495.799,00
Prà Catinat (TO) mq 28.494			19,71				19,71				4.132,00
Roma Porta Furba mq 2.560			864,55				864,55				130.664,00
Rovigo mq 6.340			32,67				32,67				346.000,00
Sassari: Via Rizzeddu/Via Livorno			38.533,68				38.533,68				2.478.993,00
Trapani (Erice) ex az. Agraria			91,62				91,62				309.874,00
Trento (Mesiano) (terreni +chies.+garage)			433,57				433,57				256.341,00
TOTALE d)	45,53	0,00	67.690,91	0,00	0,00		67.690,91			45,53	6.340.832,00
TOTALE IMMOBILI DA REDDITO	8.313,65	0,00	185.625,26	0,00	0,00		185.625,26	665,76		8.979,41	29.800.601,00
2) IMMOBILI STRUMENTALI											
Como:											
Via Varesina, 6/Piazza Camerlata, 4/5 (ex alloggio dirigente con terreni annessi) CRAL.	7.020,79		7.020,79				7.020,79			7.020,79	281.071,00
Grosseto:											
Via Cimabue (fabbr. rurali mc.	67,24		67,24				67,24			67,24	320.000,00
TOTALE IMMOBILI STRUMENTALI	7.088,03	0,00	7.088,03	0,00	0,00		7.088,03			7.088,03	601.071,00
TOTALE GENERALE	15.401,68	0,00	192.713,29	0,00	0,00		192.713,29	665,76		16.067,44	30.401.672,00

IMMOBILI DI PERTINENZA DELLA GESTIONE I P D (FONDO GAS)

Ubicazione degli immobili	Totale amm.to al 31.12.2002	Variazione amm.to	Consistenza al 1.1.2003	Aumenti	Dimin.ni	Variazioni per cambio destinazione	Consistenza al 31.12.2003	Ammortamento (=2% o <) quota 2003	Prelievo dal fondo amm. per alienazione	Totale amm.to al 31.12.2003	Valutazione corrente 2003
Immobili da reddito											
Roma:											
Via Borsi,11 (*)	22.269,86		31.004,56				31.004,56	620,09		22.889,95	1.511.200,00
Totale imm. da reddito	22.269,86		31.004,56				31.004,56	620,09		22.889,95	1.511.200,00
Immobili strumentali adibiti ad ufficio											
Roma:											
Via Borsi,11 (*)	47.260,47		74.416,36				74.416,36	1.488,33		48.748,80	7.150.000,00
Totale Immobili strumentali adibiti ad ufficio	47.260,47		74.416,36				74.416,36	1.488,33		48.748,80	7.150.000,00
TOTALE GENERALE	69.530,33		105.420,92				105.420,92	2.108,42		71.638,75	8.661.200,00

N.B. Gli stabili contrassegnati da asterisco (*) sono a destinazione "mista"

IMMOBILI DI PERTINENZA DELLA GESTIONE G P P

All. 5

PROPRIETA' FONDO DI PREVIDENZA DIPENDENTI EX S C A U

Ubicazione degli immobili	Totale amm.to al 31.12.2002	Variazione amm.to	Consistenza al 1.1.2003	Aumenti	Dimin.ni	Variazioni per cambio destinazione	Consistenza al 31.12.2003	Amm.to (=2% o <) quota 2002	Totale amm.to al 31.12.2002	Valutazione corrente 2003
IMMOBILI DA REDDITO in esercizio										
ROMA:										
via Chopin, 23	860,17		5.734,43				5.734,43	114,69	974,86	150.000,00
via Chopin, 25	860,17		5.734,43				5.734,43	114,69	974,86	150.000,00
via Chopin, 27	860,17		5.734,43				5.734,43	114,69	974,86	150.000,00
via Chopin, 29	860,17		5.734,43				5.734,43	114,69	974,86	150.000,00
via Chopin, 31	860,17		5.734,43				5.734,43	114,69	974,86	150.000,00
via Chopin, 33	860,17		5.734,43				5.734,43	114,69	974,86	150.000,00
via Listz, 22	2.185,74		15.202,70				15.202,70	304,05	2.489,79	400.000,00
via Listz 24/32	16.003,05		106.687,03				106.687,03	2.133,74	18.136,79	2.450.000,00
Totale	23.349,81		156.296,31				156.296,31	3.125,93	26.475,74	3.750.000,00
Totale immobili da reddito	23.349,81		156.296,31				156.296,31	3.125,93	26.475,74	3.750.000,00
IMMOBILI STRUMENTALI ADIBITI AD UFFICIO In esercizio										
ROMA:										
via Listz, 34	50.009,54		333.396,96				333.396,96	6.667,94	56.677,48	6.040.000,00
ROMA:										6.040.000,00
Via Chopin, 35	28.307,62		320.061,08				320.061,08	6.401,22	34.708,84	
Totale immobili strumentali	78.317,16		653.458,04				653.458,04	13.069,16	91.386,32	12.080.000,00
TOTALE GENERALE	101.666,97		809.754,35				809.754,35	16.195,09	#####	15.830.000,00

I valori di consistenza indicati per le singole unità immobiliari sono stati ricavati proporzionalmente ai rispettivi valori correnti

IMMOBILI DI PERTINENZA DELLA GESTIONE G P O

All. 6

PROPRIETA' EX S C A U

Ubicazione degli immobili	Totale amm.to al 31.12.2002	Variazion e amm.to	Consistenza al 1.1.2003	Aumenti	Dimin.ni	Variazioni per cambio destinazione	Consistenza al 31.12.2003	Amm.to (=2% o <) quota 2003	Totale amm.to al 31.12.2003	Valutazione corrente 2003
A) IMMOBILI STRUMENTALI ADIBITI AD UFFICIO in esercizio										
BARI: via Cirillo 106	234.256,51		1.561.710,05				1.561.710,05	31.234,20	265.490,71	2.050.000,00
Totale A)	234.256,51		1.561.710,05				1.561.710,05	31.234,20	265.490,71	2.050.000,00
B) IMMOBILI DA REDDITO										
1) Pervenuti con procedimento esecutivo TERRENI e/o FABBRICATI			746.641,33				746.641,33			1.569.392,00
2) in attesa di utilizzazione o vendita										
MILANO: via Coni Zugna, 71, 76 - p.le Gen.le Cantore, 12			1.432.811,00				1.432.811,00			2.183.505,00
Totale B)			2.179.452,33				2.179.452,33			3.752.897,00
TOTALE GENERALE	234.256,51		3.741.162,38				3.741.162,38	31.234,20	265.490,71	5.802.897,00

I valori di consistenza e di mercato sono indicati al 100% in attesa della ripartizione con l'INAIL

IMMOBILI DI PERTINENZA DELLA GESTIONE I P G (FONDO SPEDIZ. DOGANALI)**All. 7**

Ubicazione degli immobili	Totale amm.to al 31.12.2002	Variazione amm.to	Consistenza al 1.1.2003	Aumenti	Dimin.ni	Var.ni per cambio destin.ne	Consistenza al 31.12.2003	Amm.to (=2% o <) quota 2003	Prelievo dal fondo per alienaz.	Totale amm.to al 31.12.2003	Valutazione corrente 2003
IMMOBILI da REDDITO											
Genova											
Piazza Cavour, 15/16	69.746,42		152.441,50				152.441,50	3.048,83		72.795,25	313.241,00
Mestre											
Corso del Popolo, 86/d i	58.185,67		126.015,48				126.015,48	2.520,31		60.705,98	129.200,00
Milano											
Via Valtellina, 20	54.028,09		117.011,23				117.011,23	2.340,22		56.368,31	247.690,00
Roma											
Via Scarperia, 33-Pal. A	798.715,34		1.740.780,91	3.340,83			1.744.121,74	34.815,62		833.530,96	4.390.000,00
Via Scarperia, 33-Pal. B	1.300.930,76		2.828.452,88				2.828.452,88	56.569,06		1.357.499,82	4.390.000,00
Via Sardegna, 14-int. 3	315.882,73		684.122,34				684.122,34	13.682,45		329.565,18	970.000,00
Viale R. Margherita, 19/21	320.789,02		694.748,15				694.748,15	13.894,96		334.683,98	1.663.000,00
Via Torino, 135, 135a/b, 136	453.724,87		982.653,67				982.653,67	19.653,07		473.377,94	2.247.000,00
Via del Viminale, 47	87.075,29		188.583,14				188.583,14	3.771,66		90.846,95	104.325,00
Via Salaria, 254, 256, 258	533.590,35		1.155.622,17				1.155.622,17	23.112,44		556.702,79	535.050,00
Via Litta Modignani, 41/43, 45/47, 61/63, 65/67, 38	657.907,65		1.424.862,11				1.424.862,11	28.497,24		686.404,89	1.487.400,00
Via del Viminale 43-int. 1-2	191.866,73		433.597,98				433.597,98	8.671,96		200.538,69	1.514.000,00
Totale imm. da reddito	4.842.442,92		10.528.891,56	3.340,83			10.532.232,39	210.577,82		5.053.020,74	17.990.906,00

IMMOBILI DI PERTINENZA DELLA GESTIONE I P Y (EX INPDAI)

	Totale amm.to al 31.12.2002	Variazione amm.to	Consistenza al 1.1.2003	Aumenti	Dimin.ni	Variazioni per cambio destinazione	Consistenza al 31.12.2003	Ammortamento quota 2003 (=2% valore storico)	Prelievo dal fondo per alienazione	Totale amm.to al 31.12.2003
1)										
IMMOBILI DA REDDITO										
a)										
Fabbricati										
ROMA:										
8 VIA SUSÀ 7	9.329,00		816.530,24				816.530,24	1.930,60		11.259,60
14 VIA ACHERUSIO 16	6.528,00		571.201,33				571.201,33	1.364,03		7.892,03
20 VIA SIRTE 28	6.579,00		575.657,82				575.657,82	1.373,16		7.952,16
21 VIA SIRTE 20	10.452,00		914.812,50				914.812,50	2.196,25		12.648,25
29 VIA SIRTE 62	9.385,00		821.412,30				821.412,30	1.968,25		11.353,25
30 VIA GIULIO ROMANO 15	11.506,00		1.007.140,00				1.007.140,00	2.422,80		13.928,80
33 VIA LUIGI UNGARELLI 12	3.283,00		287.107,15				287.107,15	682,14		3.965,14
36 VIA G.CALDERINI 11	5.217,00		456.473,00				456.473,00	1.089,46		6.306,46
42 VIA G.CALDERINI 25	9.164,00		802.064,65				802.064,65	1.921,29		11.085,29
44 VIA LORENZO MAGNIFICO 120	19.330,00		1.692.226,80				1.692.226,80	3.864,54		23.194,54
46 VIA STIMIGLIANO 22	19.935,00		1.745.223,55				1.745.223,55	4.184,47		24.119,47
50 VIA BIGNAMI UGO 3	7.796,00		682.284,47				682.284,47	1.645,69		9.441,69
51 VIA BIGNAMI UGO 7	7.985,00		698.830,72				698.830,72	1.676,61		9.661,61
53 VIA MARTUCCI 5	3.953,00		345.747,85				345.747,85	834,96		4.787,96
55 VIA GIOVANNI MARANGONI 8	14.558,00		1.274.373,97				1.274.373,97	3.067,48		17.625,48
57 VIA G.CAPOCCI 5	12.308,00		1.077.370,92				1.077.370,92	2.587,42		14.895,42
61 L.GO SOMALIA 47	14.804,00		1.295.963,36				1.295.963,36	3.119,27		17.923,27
70 VIA G.CAPOCCI 11	3.591,00		314.045,82				314.045,82	760,92		4.351,92
95 VIA ARRIGO BOITO 94	4.376,00		382.807,67				382.807,67	916,15		5.292,15
98 VIA MARCELLO II 29	11.804,00		1.033.233,20				1.033.233,20	2.484,66		14.288,66
100 VIA NOMENTANA 923 B	2.042,00		178.383,18				178.383,18	427,66		2.469,66
103 V.LE G. MARCONI 258	21.766,00		1.905.576,70				1.905.576,70	4.571,53		26.337,53
116 VIA FESTO AVIENO 115	6.105,00		534.200,28				534.200,28	1.284,01		7.389,01
122 VIA GIAN LEONARDO CERUSO 32	13.403,00		1.173.270,77				1.173.270,77	2.825,42		16.228,42
134 VIA ISIDORO DEL LUNGO 54/A	1.272,00		110.988,14				110.988,14	259,76		1.531,76
135 VIA ISIDORO DEL LUNGO 54/B	7.527,00		658.715,46				658.715,46	1.574,31		9.101,31
137 VIA ETTORE PAIS 6	6.317,00		552.765,88				552.765,88	1.335,32		7.652,32
148 VIA FRANCESCO CATEL 40	3.731,00		326.292,30				326.292,30	785,85		4.516,85
154 VIA BALDO DEGLI UBALDI 115	24.322,00		2.129.339,39				2.129.339,39	5.106,79		29.428,79
171 VIA BALDO DEGLI UBALDI 111	7.275,00		636.618,85				636.618,85	1.532,38		8.807,38
174 VIA DELLA FARNESINA 103 A/B	39.390,00		3.448.797,74				3.448.797,74	8.275,95		47.665,95
<i>da riportare</i>	<i>325.033,00</i>		<i>28.449.456,01</i>				<i>28.449.456,01</i>	<i>68.069,13</i>		<i>393.102,13</i>

I.N.P.S. - Direzione Centrale Finanza, Contabilità e Bilancio

		Totale amm.to al 31.12.2002	Variazione amm.to	Consistenza al 1.1.2003	Aumenti	Dimin.ni	Variazioni per cambio destinazione	Consistenza al 31.12.2003	Ammortamento quota 2003 (=2% valore storico)	Prelievo dal fondo per alienazione	Totale amm.to al 31.12.2003
	<i>riporto</i>	325.033,00		28.449.456,01				28.449.456,01	68.069,13		393.102,13
186	VIA GELSOMINO 86 100 120	21.068,00		1.844.396,96				1.844.396,96	4.427,94		25.495,94
227	VIA FLAVIO STILICONE 294	48.870,00		4.278.906,82				4.278.906,82	10.278,14		59.148,14
239	VIA MONTECERVIALTO 130 A/1	13.390,00		1.172.131,00				1.172.131,00	2.822,62		16.212,62
240	VIA MONTECERVIALTO 134 A/2	7.356,00		643.732,10				643.732,10	1.554,64		8.910,64
259	VIA L.CAPUANA 135 M	2.687,00		234.884,60				234.884,60	557,69		3.244,69
260	VIA L.CAPUANA 135 N	1.685,00		147.190,22				147.190,22	343,80		2.028,80
269	VIA CESARE FANI 138/140	3.075,00		268.886,26				268.886,26	637,73		3.712,73
270	VIA CESARE FANI 132/134	5.128,00		448.606,33				448.606,33	1.072,13		6.200,13
274	VIA CESARE FANI 94/96	5.045,00		441.349,09				441.349,09	1.066,98		6.111,98
275	VIA CESARE FANI 84/86	1.379,00		120.396,95				120.396,95	287,94		1.666,94
281	VIA CESARE FANI 26/28	4.909,00		429.453,54				429.453,54	1.029,07		5.938,07
289	VIA CESARE FANI 50/52	3.422,00		299.256,30				299.256,30	725,13		4.147,13
320	VIA TARQUINIO COLLATINO 175	71.225,00		6.236.457,21				6.236.457,21	14.969,14		86.194,14
329	VIA MIGIURTINIA 61	42.450,00		3.716.762,13				3.716.762,13	8.935,24		51.385,24
336	VIA ANGELO EMO 130	29.485,00		2.581.450,60				2.581.450,60	6.209,01		35.694,01
338	VIA CESARE FANI 51 B1	1.253,00		109.356,13				109.356,13	267,12		1.520,12
340	VIA F.M. PICARDI 5 PAL A/1	2.365,00		206.735,32				206.735,32	494,71		2.859,71
341	VIA F.M. PICARDI 5 PAL B/2	3.133,00		273.959,73				273.959,73	659,19		3.792,19
346	VIA C. PERAZZI 31 B/4	5.790,00		506.580,15				506.580,15	1.211,60		7.001,60
374	VIA ANGELO EMO 162	7.168,00		627.318,50				627.318,50	1.506,37		8.674,37
375	VIA ANGELO EMO 144	27.247,00		2.385.514,93				2.385.514,93	5.730,30		32.977,30
389	VIA RENATO FUCINI 112	61.409,00		5.376.913,42				5.376.913,42	12.898,27		74.307,27
398	VIA ANASTASIO II 372	42.534,00		3.724.160,84				3.724.160,84	8.943,22		51.477,22
399	VIA ANASTASIO II 416	33.599,00		2.941.695,62				2.941.695,62	7.053,91		40.652,91
420	P.ZZA RUGGERO DI SICILIA 7	4.806,00		420.444,98				420.444,98	1.008,90		5.814,90
422	VIA CAMILLA 12 (compreso usufrutto)	5.096,00		445.846,40				445.846,40	1.336,93		6.432,93
451	VIA VEJENTANA 37	9.197,00		804.936,25				804.936,25	1.938,73		11.135,73
494	VIA LITTA MODIGNANI 21	7.654,00		669.806,90				669.806,90	1.616,14		9.270,14
495	VIA LITTA MODIGNANI 29/39	21.719,00		1.733.783,66	167.637,07			1.901.420,73	4.568,41		26.287,41
819	VIA G. ROSACCIO 83/85	2.468,00		215.677,05				215.677,05	513,54		2.981,54
067	P.ZZA BOLOGNA 60	70.072,00		6.135.507,96				6.135.507,96	1.865,97		71.937,97
097	VIA GIUSEPPE MARTUCCI 1	8.347,00		730.528,28				730.528,28	419,36		8.766,36
211	VIA CAMILLO IACOBINI 3/7	108.378,00		9.489.832,07				9.489.832,07	4.988,35		113.366,35
215	VIA MONTE CERVIALTO E 2	2.535,00		221.560,01				221.560,01	116,53		2.651,53
216	VIA MONTE CERVIALTO E 3	2.411,00		210.714,41				210.714,41	110,84		2.521,84
224	VIA MONTECERVIALTO 84 94 E	2.411,00		210.714,41				210.714,41	135,48		2.546,48
226	VIA GIUSEPPE ARIMONDI 12	12.980,00		1.136.205,18				1.136.205,18	413,17		13.393,17
345	VIA COSTANT. PERAZZI 19 A	18.797,00		1.645.572,16				1.645.572,16	1.711,27		20.508,27
449	VIA ALBUCCIONE	141.203,00		12.364.129,49				12.364.129,49	21.209,12		162.412,12
	<i>da riportare</i>	1.188.779,00		103.900.809,97	167.637,07			104.068.447,04	203.703,76		1.392.482,76

I.N.P.S. - Direzione Centrale Finanza, Contabilità e Bilancio

		Totale amm.to al 31.12.2002	Variazione amm.to	Consistenza al 1.1.2003	Aumenti	Dimin.ni	Variazioni per cambio destinazione	Consistenza al 31.12.2003	Ammortamento quota 2003 (=2% valore storico)	Prelievo dal fondo per alienazione	Totale amm.to al 31.12.2003
	<i>riporto</i>	1.188.779,00		103.900.809,97	167.637,07			104.068.447,04	203.703,76		1.392.482,76
452	VIA ZOTTI ANTONIO 57 59	74.128,00		6.490.669,69				6.490.669,69	14.977,25		89.105,25
453	VIA C.D.GRECO 120/CASANA 14	179.517,00		15.719.170,88				15.719.170,88	63.124,36		242.641,36
MILANO:											
458	VIA RAVENNA 14	92.897,00		8.134.196,16				8.134.196,16	88.468,38		181.365,38
573	VIA VICTOR PISANO 26	101.346,00		8.874.051,66				8.874.051,66	17.453,50		118.799,50
TORINO:											
647	VIA SAN MARINO 41	21.622,00		1.892.917,83				1.892.917,83	769,79		22.391,79
	Totale fabbricati	1.658.289,00		145.011.816,19	167.637,07			145.179.453,26	388.497,04		2.046.786,04
b) Terreni edificabili											
ROMA:											
801	VIA DEL CALICE CAPANNELLE	140.534,90		12.305.454,11				12.305.454,11			140.534,90
802	VIA VAL DI SANGRO	593,90		51.645,69				51.645,69			593,90
803	LOCALITA' QUARTICCILO	4.169,90		364.618,57				364.618,57			4.169,90
805	LUCREZIA ROMANA	43.518,90	-1.436,12	3.810.169,42	29.037,14	125.735,59		3.713.470,97			42.082,78
811	VIA VENEZIA GIULIA	38.224,90		3.346.640,71				3.346.640,71			38.224,90
NAPOLI:											
813	VIA MARCO POLO	593,94		51.645,69				51.645,69			593,94
	Totale terreni edificabili	227.636,44	-1.436,12	19.930.174,19	29.037,14	125.735,59		19.833.475,74			226.200,32
c) Terreni agricoli											
ROMA:											
800	VIA LAURENTINA KM 22 M.DI LEVA			5.424.595,74				5.424.595,74			
807	CASTEL GIUBILEO			694.259,58				694.259,58			
808	VIA AURELIA KM 18 LA BOTTACCIA			525.906,51				525.906,51			
809	VIA AURELIA KM 17/19 LA BOTTACCIA			1.728.180,47				1.728.180,47			
FONDI (LATINA):											
804	VALLANETO			2.744.615,16				2.744.615,16			
	Totale terreni agricoli			11.117.557,46				11.117.557,46			
RIEPILOGO IMMOBILI DA REDDITO											
	Totale fabbricati	1.658.289,00		145.011.816,19	167.637,07			145.179.453,26	388.497,04		2.046.786,04
	Totale terreni edificabili	227.636,44	-1.436,12	19.930.174,19	29.037,14	125.735,59		19.833.475,74			226.200,32
	Totale terreni agricoli			11.117.557,46				11.117.557,46			
	TOTALE IMMOBILI DA REDDITO	1.885.925,44	-1.436,12	176.059.547,84	196.674,21	125.735,59		176.130.486,46	388.497,04		2.272.986,36

I.N.P.S. - Direzione Centrale Finanza, Contabilità e Bilancio

		Totale amm.to al 31.12.2002	Variazione amm.to	Consistenza al 1.1.2003	Aumenti	Dimin.ni	Variazioni per cambio destinazione	Consistenza al 31.12.2003	Ammortamento quota 2003 (=2% valore storico)	Prelievo dal fondo per alienazione	Totale amm.to al 31.12.2003
2)	IMMOBILI STRUMENTALI										
a)	Fabbricati										
ROMA:											
319	VIALE DELLE PROVINCE 196	395.225,00		34.608.115,70				34.608.115,70	49.587,10		444.812,10
454	VIA CATANIA 9	100.657,00		8.814.111,67				8.814.111,67	38.365,01		139.022,01
	Totale immobili strumentali	495.882,00		43.422.227,37				43.422.227,37	87.952,11		583.834,11

I.N.P.S. - Direzione Centrale Finanza, Contabilità e Bilancio

	Totale amm.to al 31.12.2002	Variazione amm.to	Consistenza al 1.1.2003	Aumenti	Dimin.ni	Variazioni per cambio destinazione	Consistenza al 31.12.2003	Ammortamento quota 2003 (=2% valore storico)	Prelievo dal fondo per alienazione	Totale amm.to al 31.12.2003
RIEPILOGO GENERALE										
TOTALE IMMOBILI DA REDDITO	1.885.925,44	-1.436,12	176.059.547,84	196.674,21	125.735,59	0,00	176.130.486,46	388.497,04	0,00	2.272.986,36
TOTALE IMMOBILI STRUMENTALI	495.882,00	0,00	43.422.227,37	0,00	0,00	0,00	43.422.227,37	87.952,11	0,00	583.834,11
TOTALE GENERALE	2.381.807,44	-1.436,12	219.481.775,21	196.674,21	125.735,59	0,00	219.552.713,83	476.449,15	0,00	2.856.820,47

IMMOBILI ESPROPRIATI NEL 2003

UBICAZIONE	PREZZO DI CESSIONE	CONSIST. COMPLESS. al 1.1.2003	CONSIST. AREA CEDUTA	PLUSVALORE			ANNO e TITOLO DI ACQUISTO	ELEMENTI CATASTALI RELATIVI ALLA CESSIONE
<u>GESTIONE I P C</u> JESI (AN): Cessione volontaria alla Azienda Unità Sanitaria n. 5 di Jesi, in pendenza di esproprio Atto stipulato il 3/7/2003 presso Notaio Guido Bucci di Ancona Indennità non soggetta a ritenuta di imposta del 20% ai sensi dell'art. 11 Legge 413/91	129.114,22	4.637,71	4.637,71	124.476,51			area pervenuta per donazione nel 1933	Foglio 48 - Map.2350
RIMINI - VIA MACANNO: Esproprio a favore del Comune di Rimini di area di complessivi mq. 2340, facente parte del terreno su cui sorge la Sede Provinciale Deliberazione di esproprio della Giunta Comunale di Rimini n. 541 del 3/12/2003 Indennità non soggetta alla ritenuta di imposta del 20% di cui all'art. 11 L. 413/91.	283.994,49	7.322.561,68	91.845,00	192.149,49			area pervenuta per atto d'acquisto nel 1984	Foglio 98 - Mapp. 1159 (ex 735/parte) e Mapp. 1160 (ex 735/parte)
TOTALE I P C	413.108,71	7.327.199,39	96.482,71	316.626,00				

IMMOBILI ESPROPRIATI NEL 2003

UBICAZIONE	PREZZO DI CESSIONE al loro della ritenuta del 20%	CONSIST. COMPLESS. al 1.1.2002	CONSIST. AREA CEDUTA	PLUSVALORE	IMPORTO EFFETTIV. TE INCASSATO al netto del 20%	ANNO e TITOLO DI ACQUISTO	ELEMENTI CATASTALI RELATIVI ALLA CESSIONE
<u>GESTIONE I P E</u> <u>S. DAMIANO di BRUGHERIO (area)</u> Esproprio parziale di mq 32.340 a favore del CIMEP						area pervenuta nel 1978 da Cassa di Prev. ATM di Milano	
Decreto di esproprio: n. 635 dell'11/3/92 (importo incassato, risultante a credito al 31/12/2002) Indennità soggetta alla ritenuta di imposta del 20% di cui all'art. 11 L. 413/91.					172.290,01		Foglio 2 Mapp.299, 665 (ex 299) 645 (ex 395)
Decreto di esproprio n. 4013 dell'1/4/92	221.758,48	0,00	0,00	221.758,48	405.216,21		Foglio 2 Mapp 300, 396, 648 (ex 396b), 662 (ex 396), 661 (ex 299)
Dettaglio importi Decreto 4013: a) versato direttamente da CIMEP - indennità di esproprio e parte indennità occupazione b) versato direttamente da CIMEP - interessi totale a + b Indennità e interessi soggetti alla ritenuta di imposta del 20% di cui all'art. 11 L. 413/91.	223.786,01 141.867,89 365.653,90				292.520,03	al netto di bolli per Euro 3,10	
c) depositato presso Cassa DDPP per indennità occupazione Indennità soggetta alla ritenuta di imposta del 20% di cui all'art. 11 L. 413/91.	115.275,76				92.220,60		
d) interessi Cassa DDPP Indennità non soggetta alla ritenuta di imposta del 20% di cui all'art. 11 L. 413/91.	20.475,58				20.475,58		
totale c + d	135.751,34				112.696,18		
TOTALE I P E	339.061,77	0,00	0,00	221.758,48			

All. 8/b

IMMOBILI ESPROPRIATI NEL 2003

UBICAZIONE	PREZZO DI CESSIONE	CONSIST. COMPLESS. al 1.1.2003	CONSIST. AREA CEDUTA	PRELIEVO DAL FONDO AMMORTAM.	MINUSVALORE	ANNO e TITOLO DI ACQUISTO	ELEMENTI CATASTALI RELATIVI ALLA CESSIONE
<u>GESTIONE I P Y</u> ROMA: esproprio, a favore dell'ANAS, di una porzione di terreno di mq. 4.950, facente parte della tenuta sita in Via Lucrezia Romana, della superficie complessiva di mq. 150.000. Superficie residua mq. 145.050. Decreti di esproprio: - ordinanza del Prefetto di Roma prot.n. 1809/2000/295/2000 del 15/01/2001; - ordinanza del Prefetto di Roma prot.n. 633/2003/295/2000 Sett 1B del 24/09/2003 Indennità non soggetta a ritenuta di imposta del 20% ai sensi dell'art. 11 Legge 413/91	29.037,14	3.810.169,42	125.735,59	-1.436,12	96.698,45	Area pervenuta per acquisto nel 1957	Foglio 978 - P.lle 903, 924, 904
TOTALE I P Y	29.037,14	3.810.169,42	125.735,59	-1.436,12	96.698,45		

ALLEGATO D

Residui passivi per spese non obbligatorie per capitolo e per esercizio di insorgenza.

Residui passivi di spese non obbligatorie per capitolo e per esercizio di insorgenza

Esercizio 2003

Capitolo	Descrizione	A n n o d i I n s o r g e n z a					T o t a l i
		1999 e prec.	2000	2001	2002	2003	
1 01 04	Residui al 1/1			3.385,92	5.153,39		8.539,31
	Impegni esercizio					57.715,37	57.715,37
	Pag. C/Competenza					20.048,03	20.048,03
	Pag. C/Residui				4.444,26		4.444,26
	Insussistenze	-	-				-
	Residui al 31/12	-	-	3.385,92	709,13	37.667,34	41.762,39
1 01 05	Residui al 1/1	22.859,62	1.237,60	143.096,41	886.730,19		1.053.923,82
	Impegni esercizio					5.678.813,35	5.678.813,35
	Pag. C/Competenza					3.216.956,18	3.216.956,18
	Pag. C/Residui			6.606,77	442.609,97		449.216,74
	Insussistenze	22.544,84	1.229,07	28.786,16	228.427,41		280.987,48
	Residui al 31/12	314,78	8,53	107.703,48	215.692,81	2.461.857,17	2.785.576,77
1 01 06	Residui al 1/1			15.585,50	8.707,92		24.293,42
	Impegni esercizio					129.780,47	129.780,47
	Pag. C/Competenza					119.839,97	119.839,97
	Pag. C/Residui				8.707,92		8.707,92
	Insussistenze	-	-				-
	Residui al 31/12	-	-	15.585,50	-	9.940,50	25.526,00
1 01 07	Residui al 1/1	-	-	163.751,23	314.517,45		478.268,68
	Impegni esercizio					774.317,58	774.317,58
	Pag. C/Competenza					581.689,14	581.689,14
	Pag. C/Residui	-	-	-	88.897,18		88.897,18
	Insussistenze	-	-	111.563,31	53.210,80		164.774,11
	Residui al 31/12	-	-	52.187,92	172.409,47	192.628,44	417.225,83
1 02 04	Residui al 1/1	69.538,28	-				69.538,28
	Impegni esercizio					-	-
	Pag. C/Competenza						-
	Pag. C/Residui	31.547,50	-				31.547,50
	Insussistenze	9.537,48	-				9.537,48
	Residui al 31/12	28.453,30	-	-	-	-	28.453,30

Capitolo	Descrizione	A n n o d i I n s o r g e n z a					T o t a l i
		1999 e prec.	2000	2001	2002	2003	
1 02 05	Residui al 1/1	8.516,84	204.331,59	164.262,64	5.485.118,88		5.862.229,95
	Impegni esercizio					33.711.980,83	33.711.980,83
	Pag. C/Competenza					26.924.796,67	26.924.796,67
	Pag. C/Residui	-	5.128,43	69.445,88	3.778.583,63		3.853.157,94
	Insussistenze	5.195,35	178.074,87	67.250,01	373.077,64		623.597,87
	Residui al 31/12	3.321,49	21.128,29	27.566,75	1.333.457,61	6.787.184,16	8.172.658,30
1 02 06	Residui al 1/1	-	-	159.560,37	187.158,41		346.718,78
	Impegni esercizio					384.520,00	384.520,00
	Pag. C/Competenza					179.406,31	179.406,31
	Pag. C/Residui	-	-		69.688,93		69.688,93
	Insussistenze	-	-				-
	Residui al 31/12	-	-	159.560,37	117.469,48	205.113,69	482.143,54
1 02 07	Residui al 1/1	67.213,24	65.453,28	262.746,21	1.334.640,12		1.730.052,85
	Impegni esercizio					1.866.350,32	1.866.350,32
	Pag. C/Competenza					665.627,38	665.627,38
	Pag. C/Residui	2.584,56	-	53.259,56	65.581,46		121.425,58
	Insussistenze	-	6.911,07	77.665,56	42.582,52		127.159,15
	Residui al 31/12	69.797,80	72.364,35	393.671,33	1.442.804,10	1.200.722,94	2.682.191,06
1 02 13	Residui al 1/1	687.255,41	948.614,84	1.911.247,48	4.214.501,34		7.761.619,07
	Impegni esercizio					5.048.987,10	5.048.987,10
	Pag. C/Competenza					753.952,73	753.952,73
	Pag. C/Residui	88.450,62	240.486,78	1.491.110,10	2.739.925,07		4.559.972,57
	Insussistenze	138.622,85	25.270,61	5.703,17	55.342,18		224.938,81
	Residui al 31/12	460.181,94	682.857,45	414.434,21	1.419.234,09	4.295.034,37	7.271.742,06
1 02 14	Residui al 1/1	1.518,91	545,71	9.233,16	71.069,69		82.367,47
	Impegni esercizio					266.061,87	266.061,87
	Pag. C/Competenza					180.727,62	180.727,62
	Pag. C/Residui	-	13,77	3.588,62	36.386,39		39.988,78
	Insussistenze	-	500,00	5.111,95	5.401,54		11.013,49
	Residui al 31/12	1.518,91	31,94	532,59	29.281,76	85.334,25	116.699,45
1 04 01	Residui al 1/1	13.289,58	4.037,46	29.707,88	277.769,79		324.804,71
	Impegni esercizio					769.092,01	769.092,01
	Pag. C/Competenza					651.174,83	651.174,83
	Pag. C/Residui	7,70	403,35	11.487,49	210.376,71		222.275,25
	Insussistenze	1.455,37	1.501,86	2.507,98	9.015,90		14.481,11
	Residui al 31/12	11.826,51	2.132,25	15.712,41	58.377,18	117.917,18	205.965,53

Capitolo	Descrizione	Anno di insorgenza					Totali
		1999 e prec.	2000	2001	2002	2003	
1 04 02	Residui al 1/1	97.710,26	300.629,52				398.339,78
	Impegni esercizio						-
	Pag. C/Competenza						-
	Pag. C/Residui	97.710,26	97.710,26				195.420,52
	Insussistenze	-	22.464,05				22.464,05
	Residui al 31/12	-	180.455,21	-	-	-	180.455,21
1 04 03	Residui al 1/1	177.407,95	218.194,77				395.602,72
	Impegni esercizio						-
	Pag. C/Competenza						-
	Pag. C/Residui	177.407,95	177.407,99				354.815,94
	Insussistenze	-	40.786,78				40.786,78
	Residui al 31/12	-	-	-	-	-	-
1 04 05	Residui al 1/1	17.321,69	313.547,43	591.418,59	5.005.461,86		5.927.749,57
	Impegni esercizio					4.959.230,79	4.959.230,79
	Pag. C/Competenza					1.890.275,40	1.890.275,40
	Pag. C/Residui	3.622,42	22.859,61	89.398,12	3.976.816,04		4.092.696,19
	Insussistenze	7.246,21	254.703,01	438.184,96	730.938,92		1.431.073,10
	Residui al 31/12	6.453,06	35.984,81	63.835,51	297.706,90	3.068.955,39	3.472.935,67
1 04 06	Residui al 1/1	276.636,34	315.718,12	431.694,43	726.760,32		1.750.809,21
	Impegni esercizio					1.260.948,90	1.260.948,90
	Pag. C/Competenza					526.102,63	526.102,63
	Pag. C/Residui	2.688,35	153.274,01	183.688,39	304.041,31		643.692,06
	Insussistenze	235.261,01	142.277,87	50.698,47	1.500,00		429.737,35
	Residui al 31/12	38.686,98	20.166,24	197.307,57	421.219,01	734.846,27	1.412.226,07
1 04 07	Residui al 1/1	391,38	991,13	39.697,68	149.330,97		190.411,16
	Impegni esercizio					745.295,99	745.295,99
	Pag. C/Competenza					467.256,14	467.256,14
	Pag. C/Residui	-	-	954,04	44.384,26		45.338,30
	Insussistenze	391,38	991,13	6.571,15	28.155,60		36.109,26
	Residui al 31/12	-	-	32.172,49	76.791,11	278.039,85	387.003,45
1 04 08	Residui al 1/1	25.812,52	342.153,63	102.793,06	210.590,42		681.349,63
	Impegni esercizio					590.180,95	590.180,95
	Pag. C/Competenza					319.360,91	319.360,91
	Pag. C/Residui	-	699,20	71.938,62	66.122,19		138.760,01
	Insussistenze	-	-	4.206,87			4.206,87
	Residui al 31/12	25.812,52	341.454,43	26.647,57	144.468,23	270.820,04	809.202,79

Capitolo	Descrizione	A n n o d i I n s o r g e n z a					T o t a l i
		1999 e prec.	2000	2001	2002	2003	
1 04 09	Residui al 1/1	37.486,65	20.670,34	428.535,67	3.037.982,90		3.524.675,56
	Impegni esercizio					5.708.245,48	5.708.245,48
	Pag. C/Competenza					3.154.245,31	3.154.245,31
	Pag. C/Residui	1.259,89	3.112,51	155.283,01	1.892.235,56		2.051.890,97
	Insussistenze	9.461,19	4.190,52	40.036,05	258.773,36	218,93	312.680,05
	Residui al 31/12	26.765,57	13.367,31	233.216,61	886.973,98	2.554.000,17	3.714.104,71
1 04 10	Residui al 1/1	4.535,74	13.357,05	33.425,36	256.178,90		307.497,05
	Impegni esercizio					782.600,54	782.600,54
	Pag. C/Competenza					577.569,07	577.569,07
	Pag. C/Residui	2.154,16	597,50	7.317,07	147.318,06		157.386,79
	Insussistenze	971,62	4.261,95	3.053,92	33.439,23		41.726,72
	Residui al 31/12	1.409,96	8.497,60	23.054,37	75.421,61	205.031,47	313.415,01
1 04 11	Residui al 1/1	220.288,47	239.628,73	2.055.781,37	11.297.539,55		13.813.238,12
	Impegni esercizio					68.705.396,62	68.705.396,62
	Pag. C/Competenza					56.971.830,46	56.971.830,46
	Pag. C/Residui	25.154,85	34.127,69	699.028,14	7.006.655,15		7.764.965,83
	Insussistenze	17.896,32	48.827,07	920.550,12	2.257.035,12	0,01	3.244.308,64
	Residui al 31/12	177.237,30	156.673,97	436.203,11	2.033.849,28	11.733.566,16	14.537.529,81
1 04 12	Residui al 1/1	3.394,00	4.546,20	163.396,41	3.702.057,57		3.873.394,18
	Impegni esercizio					15.507.367,38	15.507.367,38
	Pag. C/Competenza					12.553.246,71	12.553.246,71
	Pag. C/Residui	-	-	76.444,44	2.146.844,04		2.223.288,48
	Insussistenze	84,29	4.546,20	38.208,52	1.067.975,14	188,46	1.111.002,61
	Residui al 31/12	3.309,71	-	48.743,45	487.238,39	2.954.120,67	3.493.223,76
1 04 13	Residui al 1/1	129.658,12	99.744,79	293.091,60	3.903.823,11		4.426.317,62
	Impegni esercizio					12.188.688,71	12.188.688,71
	Pag. C/Competenza					7.875.712,63	7.875.712,63
	Pag. C/Residui	10.618,34	16.022,31	95.238,97	2.862.073,81		2.983.953,43
	Insussistenze	57.205,02	23.469,87	33.564,34	607.496,92	390,32	722.126,47
	Residui al 31/12	61.834,76	60.252,61	164.288,29	434.252,38	4.312.976,08	5.033.213,80
1 04 14	Residui al 1/1	669.593,00	445.155,80	702.076,19	15.004.105,00		16.820.929,99
	Impegni esercizio					60.455.728,81	60.455.728,81
	Pag. C/Competenza					42.636.083,92	42.636.083,92
	Pag. C/Residui	25.712,31	153.439,49	197.269,66	11.986.599,86		12.363.021,32
	Insussistenze	26.695,23	59.966,87	86.988,69	749.371,31	22,64	923.044,74
	Residui al 31/12	617.185,46	231.749,44	417.817,84	2.268.133,83	17.819.644,89	21.354.508,82

Capitolo	Descrizione	Anno di insorgenza					Totali
		1999 e prec.	2000	2001	2002	2003	
1 04 15	Residui al 1/1	3.399.377,59	951.222,85	1.184.596,55	3.440.845,55		8.976.042,54
	Impegni esercizio					55.675.421,16	55.675.421,16
	Pag. C/Competenza					52.603.763,59	52.603.763,59
	Pag. C/Residui	98.703,16	16.692,10	157.537,36	1.381.255,93		1.654.188,55
	Insussistenze	50.488,10	16.248,21	44.386,98	251.752,61	0,08	362.875,98
	Residui al 31/12	3.250.186,33	918.282,54	982.672,21	1.807.837,01	3.071.657,57	10.030.635,58
1 04 16	Residui al 1/1	2.266.869,34	3.459.402,29	4.245.171,00	19.736.189,55		29.707.632,18
	Impegni esercizio					11.705.003,03	11.705.003,03
	Pag. C/Competenza					7.078.542,31	7.078.542,31
	Pag. C/Residui	424.679,47	1.962.190,88	2.769.343,25	13.799.177,69		18.955.391,29
	Insussistenze	273.416,81	143.403,64	133.020,52	234.831,18	0,04	784.672,19
	Residui al 31/12	1.568.773,06	1.353.807,77	1.342.807,23	5.702.180,68	4.626.460,72	14.594.029,42
1 04 17	Residui al 1/1	495,80	898,79	4.236,43	22.030,10		27.661,12
	Impegni esercizio					320.964,76	320.964,76
	Pag. C/Competenza					179.071,70	179.071,70
	Pag. C/Residui	-	-		12.019,69		12.019,69
	Insussistenze	-	-		3.241,52		3.241,52
	Residui al 31/12	495,80	898,79	4.236,43	6.768,89	141.893,06	154.292,97
1 04 18	Residui al 1/1	14.441,63	42.830,37	134.721,30	1.903.441,98		2.095.435,28
	Impegni esercizio					5.443.002,53	5.443.002,53
	Pag. C/Competenza					3.433.687,37	3.433.687,37
	Pag. C/Residui	1.836,00	10.487,37	44.055,71	1.515.004,81		1.571.383,89
	Insussistenze	40,96	3.689,85	19.380,83	121.604,87		144.716,51
	Residui al 31/12	12.564,67	28.653,15	71.284,76	266.832,30	2.009.315,16	2.388.650,04
1 04 24	Residui al 1/1	4.456,62	1.032,91	3.272,69	21.771,08		30.533,30
	Impegni esercizio					32.287,56	32.287,56
	Pag. C/Competenza					18.564,07	18.564,07
	Pag. C/Residui	229,93	-		16.140,37		16.370,30
	Insussistenze	724,71	1.032,91	-	2.848,67		4.606,29
	Residui al 31/12	3.501,98	-	3.272,69	2.782,04	13.723,49	23.280,20
1 04 25	Residui al 1/1	-	-		164.630,48		164.630,48
	Impegni esercizio					-	-
	Pag. C/Competenza						-
	Pag. C/Residui	-	-		160.973,08		160.973,08
	Insussistenze	-	-				-
	Residui al 31/12	-	-	-	3.657,40	-	3.657,40

Capitolo	Descrizione	Anno di insorgenza					Totali
		1999 e prec.	2000	2001	2002	2003	
1 04 26	Residui al 1/1	3.526,36	6.572,67	2.803,67	2.007.144,43		2.020.047,13
	Impegni esercizio					1.151.556,55	1.151.556,55
	Pag. C/Competenza					971.577,24	971.577,24
	Pag. C/Residui	-	-	41,18	779.655,65		779.696,83
	Insussistenze	3.526,36	274,06	2.675,72	34.687,55		41.163,69
	Residui al 31/12	-	6.298,61	86,77	1.192.801,23	179.979,31	1.379.165,92
1 04 27	Residui al 1/1	2.901.567,59	3.595.078,56	1.986.428,16	9.523.911,17		18.006.985,48
	Impegni esercizio					166.796,87	166.796,87
	Pag. C/Competenza					63.282,72	63.282,72
	Pag. C/Residui	628.532,65	507.214,14	859.131,59	4.276.033,36		6.270.911,74
	Insussistenze	633,31	1.553,16	696,15	1.386,44		4.269,06
	Residui al 31/12	2.272.401,63	3.086.311,26	1.126.600,42	5.246.491,37	103.514,15	11.835.318,83
1 04 30	Residui al 1/1	13.327,81	2.293.669,27	1.589.944,38	2.979.440,18		6.876.381,64
	Impegni esercizio					6.380.933,42	6.380.933,42
	Pag. C/Competenza					5.216.769,39	5.216.769,39
	Pag. C/Residui	1.747,71	2.251.637,67	1.539.368,21	2.300.901,52		6.093.655,11
	Insussistenze	344,52	10.849,50	14.748,30	219.747,50	0,40	245.690,22
	Residui al 31/12	11.235,58	31.182,10	35.827,87	458.791,16	1.164.164,03	1.701.200,34
1 04 33	Residui al 1/1	189.636,94	194.402,67	1.599.156,34	15.091.894,11		17.075.090,06
	Impegni esercizio					127.369,77	127.369,77
	Pag. C/Competenza					49.242,95	49.242,95
	Pag. C/Residui	19.672,09	63.824,74	770.754,80	14.039.192,79		14.893.444,42
	Insussistenze	89.023,60	21.430,06	307.666,15	214.627,22		632.747,03
	Residui al 31/12	80.941,25	109.147,87	520.735,39	838.074,10	78.126,82	1.627.025,43
1 04 36	Residui al 1/1	591,85	-	80.896,58	1.924.912,38		2.006.400,81
	Impegni esercizio					1.804.784,93	1.804.784,93
	Pag. C/Competenza					1.362.739,91	1.362.739,91
	Pag. C/Residui	-	-	9.915,97	1.852.322,73		1.862.238,70
	Insussistenze	111,55	-	1,20	660,52		773,27
	Residui al 31/12	480,30	-	70.979,41	71.929,13	442.045,02	585.433,86
1 04 39	Residui al 1/1	106.555,30	124.795,53	2.211.163,62	14.030.283,92		16.472.798,37
	Impegni esercizio					5.941.926,44	5.941.926,44
	Pag. C/Competenza					3.943.835,16	3.943.835,16
	Pag. C/Residui	101.075,05	-	1.058.792,27	12.714.037,26		13.873.904,58
	Insussistenze	-	0,01	139.837,09	1.367,32		141.204,42
	Residui al 31/12	5.480,25	124.795,52	1.012.534,26	1.314.879,34	1.998.091,28	4.455.780,65

Capitolo	Descrizione	Anno di insorgenza					Totali
		1999 e prec.	2000	2001	2002	2003	
1 04 40	Residui al 1/1	276.648,39	1.608,60	2.428.148,07	3.292.657,01		5.999.062,07
	Impegni esercizio					6.671.701,84	6.671.701,84
	Pag. C/Competenza					4.027.412,54	4.027.412,54
	Pag. C/Residui	-	653,40	178.626,23	1.930.401,81		2.109.681,44
	Insussistenze	145.129,55	299,55	2.244.390,21	845.682,62		3.235.501,93
	Residui al 31/12	131.518,84	655,65	5.131,63	516.572,58	2.644.289,30	3.298.168,00
1 04 41	Residui al 1/1	351.543,36	573.729,69	386.471,12	3.721.786,36		5.033.530,53
	Impegni esercizio					7.632.284,98	7.632.284,98
	Pag. C/Competenza					5.061.032,29	5.061.032,29
	Pag. C/Residui	73.722,92	127.288,31	58.808,56	3.374.455,40		3.634.275,19
	Insussistenze	201.291,31	175.604,85	77.065,41	37.783,95		491.745,52
	Residui al 31/12	76.529,13	270.836,53	250.597,15	309.547,01	2.571.252,69	3.478.762,51
1 04 42	Residui al 1/1	6.476,37	-	88.492,94	601.750,78		696.720,09
	Impegni esercizio					710.533,07	710.533,07
	Pag. C/Competenza					313.687,14	313.687,14
	Pag. C/Residui	-	-		464.490,00		464.490,00
	Insussistenze	-	-		137.260,78		137.260,78
	Residui al 31/12	6.476,37	-	88.492,94	-	396.845,93	491.815,24
1 04 44	Residui al 1/1	-	-		2.404,97		2.404,97
	Impegni esercizio					1.908.644,02	1.908.644,02
	Pag. C/Competenza					1.663.430,83	1.663.430,83
	Pag. C/Residui	-	-		1.529,74		1.529,74
	Insussistenze	-	-		852,23		852,23
	Residui al 31/12	-	-	-	23,00	245.213,19	245.236,19
1 04 45	Residui al 1/1	-	-		667.172,10		667.172,10
	Impegni esercizio					1.020.326,20	1.020.326,20
	Pag. C/Competenza					1.020.326,20	1.020.326,20
	Pag. C/Residui	-	-		264.403,87		264.403,87
	Insussistenze	-	-				-
	Residui al 31/12	-	-	-	402.768,23	-	402.768,23
1 04 47	Residui al 1/1	-	-	809.242,38			809.242,38
	Impegni esercizio					1.114.640,00	1.114.640,00
	Pag. C/Competenza					1.022.814,05	1.022.814,05
	Pag. C/Residui	-	-	84.848,35			84.848,35
	Insussistenze	-	-				-
	Residui al 31/12	-	-	724.394,03	-	91.825,95	816.219,98

Capitolo	Descrizione	Anno di insorgenza					Totali
		1999 e prec.	2000	2001	2002	2003	
1 04 48	Residui al 1/1	-	572.368,53	7.700.022,33	13.352,16		8.285.743,02
	Impegni esercizio					-	-
	Pag. C/Competenza						-
	Pag. C/Residui	-	25,82	1.800.765,17	9.180,00		1.809.970,99
	Insussistenze	-	-				-
	Residui al 31/12	-	572.342,71	5.899.257,16	4.172,16	-	6.475.772,03
1 04 49	Residui al 1/1	-	-		6.327.800,49		6.327.800,49
	Impegni esercizio					23.145.769,59	23.145.769,59
	Pag. C/Competenza					19.419.320,82	19.419.320,82
	Pag. C/Residui	-	-		6.324.797,62		6.324.797,62
	Insussistenze	-	-		543,79		543,79
	Residui al 31/12	-	-	-	2.459,08	3.726.448,77	3.728.907,85
1 04 50	Residui al 1/1	13.876,47	160.808,33	1.885.262,74	21.428.639,23		23.488.586,77
	Impegni esercizio					30.164.256,51	30.164.256,51
	Pag. C/Competenza					18.692.244,05	18.692.244,05
	Pag. C/Residui	-	126.186,51	1.152.265,64	14.951.525,69		16.229.977,84
	Insussistenze	-	-	76.917,49	23.682,97		100.600,46
	Residui al 31/12	13.876,47	34.621,82	656.079,61	6.453.430,57	11.472.012,46	18.630.020,93
1 04 51	Residui al 1/1	-	-		320.253,95		320.253,95
	Impegni esercizio					338.708,88	338.708,88
	Pag. C/Competenza					75.399,81	75.399,81
	Pag. C/Residui	-	-		162.853,53		162.853,53
	Insussistenze	-	-				-
	Residui al 31/12	-	-	-	157.400,42	263.309,07	420.709,49
1 04 53	Residui al 1/1	5.794,47	-		-		5.794,47
	Impegni esercizio					-	-
	Pag. C/Competenza	2.241,71				-	2.241,71
	Pag. C/Residui	-	-		-		-
	Insussistenze	-	-				-
	Residui al 31/12	3.552,76	-	-	-	-	3.552,76
1 06 75	Residui al 1/1						-
	Impegni esercizio					57.818,00	57.818,00
	Pag. C/Competenza						-
	Pag. C/Residui	-	-				-
	Insussistenze	-	-				-
	Residui al 31/12	-	-	-	-	57.818,00	57.818,00

Capitolo	Descrizione	Anno di insorgenza					Totali
		1999 e prec.	2000	2001	2002	2003	
1 06 81	Residui al 1/1	463.595,05	155.053,33	108.987,17	7.763.899,38		8.491.534,93
	Impegni esercizio					16.796.564,55	16.796.564,55
	Pag. C/Competenza					10.317.546,78	10.317.546,78
	Pag. C/Residui	77.849,42	-		2.221.927,64		2.299.777,06
	Insussistenze	2.385,40	0,06	-	41.640,68		44.026,14
	Residui al 31/12	383.360,23	155.053,27	108.987,17	5.500.331,06	6.479.017,77	12.626.749,50
1 06 82	Residui al 1/1	-	-		29,00		29,00
	Impegni esercizio					199.234,00	199.234,00
	Pag. C/Competenza					195.493,37	195.493,37
	Pag. C/Residui		-				-
	Insussistenze	-	-				-
	Residui al 31/12	-	-	-	29,00	3.740,63	3.769,63
1 06 83	Residui al 1/1	-	-		8.784,00		8.784,00
	Impegni esercizio					5.000,00	5.000,00
	Pag. C/Competenza						-
	Pag. C/Residui	-	-		8.784,00		8.784,00
	Insussistenze	-	-				-
	Residui al 31/12	-	-	-	-	5.000,00	5.000,00
1 10 03	Residui al 1/1	-	-		13.941,88		13.941,88
	Impegni esercizio					15.726,81	15.726,81
	Pag. C/Competenza					6.237,32	6.237,32
	Pag. C/Residui	-	-		1.904,67		1.904,67
	Insussistenze	-	-				-
	Residui al 31/12	-	-	-	12.037,21	9.489,49	21.526,70
1 10 04	Residui al 1/1	3.056,62	3.792,87	21.303,49	887.225,78		915.378,76
	Impegni esercizio					1.198.422,34	1.198.422,34
	Pag. C/Competenza					1.030.134,01	1.030.134,01
	Pag. C/Residui	-	-	3.674,33	737.040,66		740.714,99
	Insussistenze	3.056,62	-		13.450,11		16.506,73
	Residui al 31/12	-	3.792,87	17.629,16	136.735,01	168.288,33	326.445,37
2 11 07	Residui al 1/1						-
	Impegni esercizio					147.907,91	147.907,91
	Pag. C/Competenza				25.848,59		25.848,59
	Pag. C/Residui	-	-				-
	Insussistenze	-	-				-
	Residui al 31/12	-	-	-	25.848,59	147.907,91	122.059,32

Capitolo	Descrizione	Anno di insorgenza					Totali
		1999 e prec.	2000	2001	2002	2003	
2 12 01	Residui al 1/1	78.275,90	2.792,41	91.225,19			172.293,50
	Impegni esercizio					24.168,10	24.168,10
	Pag. C/Competenza					24.168,10	24.168,10
	Pag. C/Residui	78.275,90	-	76.390,10			154.666,00
	Insussistenze	-	-				-
	Residui al 31/12	-	2.792,41	14.835,09	-	-	17.627,50
2 12 03	Residui al 1/1	953.297,57	357.561,23	1.446.742,88	9.062.742,79		11.820.344,47
	Impegni esercizio					9.023.100,90	9.023.100,90
	Pag. C/Competenza					1.573.999,88	1.573.999,88
	Pag. C/Residui	95.662,04	98.841,52	916.201,24	6.877.580,19		7.988.284,99
	Insussistenze	133.116,37	19.948,45	32.994,86	160.260,35		346.320,03
	Residui al 31/12	724.519,16	238.771,26	497.546,78	2.024.902,25	7.449.101,02	10.934.840,47
2 12 04	Residui al 1/1	21.144,34	-		170,00		21.314,34
	Impegni esercizio					1.374,00	1.374,00
	Pag. C/Competenza					906,00	906,00
	Pag. C/Residui	-	-				-
	Insussistenze	-	-		170,00		170,00
	Residui al 31/12	21.144,34	-	-	-	468,00	21.612,34
2 12 08	Residui al 1/1	3.984.316,98	3.870.423,00	15.257.901,35	20.300.380,33		43.413.021,66
	Impegni esercizio					32.582.659,39	32.582.659,39
	Pag. C/Competenza					2.719.637,06	2.719.637,06
	Pag. C/Residui	1.203.921,88	2.209.710,10	14.778.314,39	11.993.018,11		30.184.964,48
	Insussistenze	354.733,43	0,01	1.692,15	36.576,29		393.001,88
	Residui al 31/12	2.425.661,67	1.660.712,89	477.894,81	8.270.785,93	29.863.022,33	42.698.077,63
2 12 09	Residui al 1/1	864.285,05	2.774.334,31	3.049.257,24	29.165.434,64		35.853.311,24
	Impegni esercizio					21.861.036,25	21.861.036,25
	Pag. C/Competenza					6.472.446,46	6.472.446,46
	Pag. C/Residui	353.625,61	2.178.455,03	2.623.913,64	23.598.093,15		28.754.087,43
	Insussistenze	0,36	96.071,30	49.779,78	3.351,70		149.203,14
	Residui al 31/12	510.659,08	499.807,98	375.563,82	5.563.989,79	15.388.589,79	22.338.610,46
2 12 10	Residui al 1/1						-
	Impegni esercizio					24.201.294,36	24.201.294,36
	Pag. C/Competenza					2.269.732,63	2.269.732,63
	Pag. C/Residui	-	-				-
	Insussistenze	-	-				-
	Residui al 31/12	-	-	-	-	21.931.561,73	21.931.561,73

Capitolo	Descrizione	Anno di insorgenza					Totali
		1999 e prec.	2000	2001	2002	2003	
2 12 11	Residui al 1/1						-
	Impegni esercizio					4.438.648,53	4.438.648,53
	Pag. C/Competenza					918.338,02	918.338,02
	Pag. C/Residui	-	-				-
	Insussistenze	-	-				-
	Residui al 31/12	-	-	-	-	3.520.310,51	3.520.310,51
2 12 12	Residui al 1/1						-
	Impegni esercizio					11.520.000,00	11.520.000,00
	Pag. C/Competenza					11.520.000,00	11.520.000,00
	Pag. C/Residui	-	-				-
	Insussistenze	-	-				-
	Residui al 31/12	-	-	-	-	-	-
2 13 01	Residui al 1/1	2.765.626,69	-				2.765.626,69
	Impegni esercizio						-
	Pag. C/Competenza						-
	Pag. C/Residui	-	-				-
	Insussistenze	-	-				-
	Residui al 31/12	2.765.626,69	-	-	-	-	2.765.626,69
2 14 01	Residui al 1/1	8.322,21	-				8.322,21
	Impegni esercizio						-
	Pag. C/Competenza						-
	Pag. C/Residui	-	-				-
	Insussistenze	-	-				-
	Residui al 31/12	8.322,21	-	-	-	-	8.322,21
2 14 03	Residui al 1/1	12.149,29	-	30.456,34	1.065.810,92		1.108.416,55
	Impegni esercizio					102.672.017,54	102.672.017,54
	Pag. C/Competenza					100.607.916,06	100.607.916,06
	Pag. C/Residui	-	-		759.021,09		759.021,09
	Insussistenze	-	-	30.456,34	42.228,22		72.684,56
	Residui al 31/12	12.149,29	-	-	264.561,61	2.064.101,48	2.340.812,38
2 14 04	Residui al 1/1	974.062,56	2.461.615,51	21.619.992,74	58.742.884,34		83.798.555,15
	Impegni esercizio					81.926.065,63	81.926.065,63
	Pag. C/Competenza					40.280.762,34	40.280.762,34
	Pag. C/Residui	117.094,72	687.817,96	641.816,61	3.782.012,80		5.228.742,09
	Insussistenze	62.308,97	97.487,81	206.299,83	297.814,32		663.910,93
	Residui al 31/12	794.658,87	1.676.309,74	20.771.876,30	54.663.057,22	41.645.303,29	119.551.205,42

ALLEGATO E

- Bilancio di esercizio al 31 dicembre 2003 della Gestione terme I.N.P.S.- Ge.T.I. S.p.A.
- Bilancio di esercizio al 31 dicembre 2003 dell'INPS - Gestione immobiliare – I.GE.I. S.p.A. in liquidazione.
- Bilancio di esercizio al 31 dicembre 2003 dell'ITALIA PREVIDENZA – Società italiana di servizi per la previdenza integrativa – S.I.S.P.I. S.p.A.

- **Bilancio di esercizio al 31 dicembre 2003 della Gestione
terme I.N.P.S.- Ge.T.I. S.p.A.**

GESTIONE TERME I.N.P.S. S. p. A. in liquidazione

Sede: Roma Piazza Adriana n. 5

Capitale sociale: Euro 6.434.344 i.v.

Registro Imprese di Roma: 05814011002

N° R.E.A.: 926102

Codice fiscale e Partita I.V.A.: 05814011002

Bilancio interinale di liquidazione al 31/12/2003

Gestione Terme INPS Spa in liquidazione

Codice fiscale 05814011002 - Partita IVA 05814011002

Piazza Adriana 5 - 00193 ROMA RM

Numero R.E.A. 926102

Registro Imprese di Roma n. 05814011002

Capitale Sociale Euro 6.434.344,00

Bilancio interinale di liquidazione al 31/12/2003

Gli importi presenti sono espressi in euro

STATO PATRIMONIALE - ATTIVO

	31/12/2003	31/12/2002
B) IMMOBILIZZAZIONI		
1) Immobilizzazioni immateriali	6.635.214	6.635.214
2) -Fondo ammort. immob. immateriali	6.635.214 -	6.635.214 -
II) IMMOBILIZZAZIONI MATERIALI		
1) Immobilizzazioni materiali	503.538	456.537
2) -Fondo ammort. immob. materiali	12.657 -	1.987 -
II TOTALE IMMOBILIZZAZIONI MATERIALI	490.881	454.550
B TOTALE IMMOBILIZZAZIONI	490.881	454.550
C) ATTIVO CIRCOLANTE		
II) CREDITI (Attivo circolante):		
1) Esigibili entro esercizio	334.023	330.012
II TOTALE CREDITI (Attivo circolante)	334.023	330.012
III) ATTIVITA' FINANZIARIE (non immobilizz.)	262.470	404.570
IV) DISPONIBILITA' LIQUIDE	35.531	117.405

C TOTALE ATTIVO CIRCOLANTE	632.024	851.987
TOTALE STATO PATRIMONIALE - ATTIVO	1.122.905	1.306.537
STATO PATRIMONIALE - PASSIVO	31/12/2003	31/12/2002
A) PATRIMONIO NETTO		
I) Capitale	6.434.344	6.434.344
IV) Riserva legale	959	959
VIII) Utili (perdite) portati a nuovo	5.799.742 -	5.583.910 -
IX) Utile (perdita) dell'esercizio	97.923 -	215.832 -
A TOTALE PATRIMONIO NETTO	537.638	635.561
B) FONDI PER RISCHI E ONERI	25.823	139.450
C) TRATTAMENTO FINE RAPPORTO LAVORO SUBORDINATO	72	2.264
D) DEBITI		
1) Esigibili entro l'esercizio	559.372	529.262
D TOTALE DEBITI	559.372	529.262
TOTALE STATO PATRIMONIALE - PASSIVO	1.122.905	1.306.537
CONTO ECONOMICO	31/12/2003	31/12/2002
A) VALORE DELLA PRODUZIONE (attività ordinaria)		
5) Altri ricavi e proventi (attività ord.)		
a) Altri ricavi e proventi	64.672	1.393
5 TOTALE Altri ricavi e proventi (attività ord.)	64.672	1.393
A TOTALE VALORE DELLA PRODUZIONE (attività ordinaria)	64.672	1.393
B) COSTI DELLA PRODUZIONE (attività ordinaria)		
7) per servizi	125.592	64.305
8) per godimento di beni di terzi	2.561	19.095
9) per il personale:		

a) salari e stipendi	12.370	12.972
b) oneri sociali	4.108	4.502
c) trattamento di fine rapporto	948	965
9 TOTALE per il personale	17.426	18.439
10) ammortamenti e svalutazioni		
b) ammort. immobilizz. materiali	10.669	676
10 TOTALE ammortamenti e svalutazioni	10.669	676
13) altri accantonamenti	0	113.627
14) oneri diversi di gestione	3.402	2.809
B TOTALE COSTI DELLA PRODUZIONE (attività ordinaria)	159.670	218.951
A-B TOTALE DIFFERENZA TRA VALORI E COSTI DI PRODUZIONE	94.998-	217.558-


C) PROVENTI E ONERI FINANZIARI

16) Altri proventi finanz. (non da partecipaz.)		
c) prov. finanz. da titoli (non part.) iscritti n.al.	7.900	13.901
d) proventi finanz. diversi dai precedenti:		
d3) da controllanti	8.227	8.227
d4) da altri	29	10
d TOTALE proventi finanz. diversi dai precedenti	8.256	8.237
16 TOTALE Altri proventi finanz. (non da partecipaz.)	16.156	22.138
17) interessi (pass.) e oneri finanziari da:		
c) debiti verso imprese controllanti	18.383	18.383
d) debiti verso banche	698	2.029
17 TOTALE interessi (pass.) e oneri finanziari da	19.081	20.412
15+16-17 TOTALE DIFFERENZA PROVENTI E ONERI FINANZIARI	2.925-	1.726

A-B+C+D+E TOTALE RISULTATO PRIMA DELLE IMPOSTE	97.923-	215.832-
---	----------------	-----------------

26) UTILE (PERDITA) DELL' ESERCIZIO	97.923 -	215.832 -
Il liquidatore		

Dr. Vincenzo Donato



Gestione Terme INPS S.p.A. in liquidazione

Codice fiscale 05814011002 - Partita iva 05814011002

Piazza Adriana 5 - 00193 ROMA RM

Numero R.E.A. 926102

Registro Imprese di Roma n. 05814011002

Capitale Sociale Euro 6.434.344,00

Nota integrativa al bilancio interinale di liquidazione chiuso al 31/12/2003

Gli importi presenti sono espressi in euro

Signori azionisti,

insieme con lo stato patrimoniale e il conto economico chiusi al 31 dicembre 2003, Vi sottoponiamo la presente nota integrativa, che, in base all'articolo 2423 del codice civile, costituisce parte integrante del bilancio stesso.

Le voci che compaiono nel bilancio sono state valutate seguendo i principi dettati dall'articolo 2423-bis del codice civile, in quanto applicabili compatibilmente con lo stato di liquidazione della società. Tutte le poste indicate corrispondono ai valori desunti dalla contabilità, e inoltre l'esposizione delle voci di bilancio segue lo schema indicato dagli articoli 2424 e 2425 del codice civile rispettivamente per lo stato patrimoniale e per il conto economico.

Ai sensi dell'art. 2435-bis, comma 1, del codice civile il bilancio è stato redatto in forma abbreviata poiché i limiti previsti dallo stesso articolo non risultano superati per due esercizi consecutivi. Ai sensi del IV comma del medesimo articolo non è stata compilata la relazione sulla gestione. Le informazioni richieste dai numeri 3 e 4 dell'articolo 2428 del codice civile sono di seguito esposte:

- non si possiedono azioni proprie, né quote o azioni di società controllanti, neanche per interposta persona o società fiduciaria;
- non si sono né acquistate, né alienate azioni proprie, né azioni o quote di società controllanti anche per interposta persona o società fiduciaria.

Brevi cenni sullo stato della liquidazione

Durante l'esercizio in rassegna è proseguita l'attività volta alla chiusura delle controversie in corso e alla liquidazione dell'attivo. In proposito si rammenta che per il 19 novembre 2004 è fissata l'udienza per la presentazione delle conclusioni in ordine al giudizio relativo alla vicenda del trasferimento degli stabilimenti termali. Nel corso dell'esercizio la società è stata convenuta in giudizio da uno dei precedenti liquidatori, Avv. Emiliano Amato, che ha eccepito la legittimità degli atti di revoca assunti dall'assemblea in data 29 maggio 2003, chiedendo altresì la sospensione delle deliberazioni.

Su tale ultima questione il tribunale si è pronunciato respingendo l'istanza sulla sospensiva, mentre prosegue il giudizio sul merito.

Per quanto attiene all'alienazione dell'immobile di proprietà, nel corso dell'esercizio il liquidatore ed il collegio sindacale hanno accertato una difformità tra l'atto di trasferimento e la quota di riparto del corrispettivo pagata dalla società per il suo acquisto. Di ciò è stato chiesto conto al mandatario della comunione di acquisto. Sono in corso accertamenti per verificare l'entità del maggior onere sopportato e l'imputazione dello stesso ad altro acquirente partecipante alla comunione.

Conclusa questa fase è intenzione del liquidatore procedere in tempi brevi all'alienazione mediante asta pubblica.

Basi di presentazione del bilancio

Il bilancio è stato redatto secondo i principi contabili di preparazione di un bilancio di liquidazione. Le attività sono state valutate al loro stimato valore di realizzo, mentre le passività sono valutate al loro stimato valore di estinzione.

Criteri di valutazione

Per quanto riguarda in modo specifico le valutazioni, i criteri adottati di seguito indicati, tengono conto di quanto esposto in premessa.

Immobilizzazioni immateriali

Le immobilizzazioni immateriali figurano nell'attivo dello stato patrimoniale con un saldo pari a zero poiché sono state interamente svalutate nell'esercizio 2001, venuto meno il presupposto della continuità aziendale.

Immobilizzazioni materiali

Sono iscritte al costo di acquisizione diminuito degli ammortamenti calcolati sulla base di aliquote adeguate al grado di deperimento.

Attività finanziarie non immobilizzate

Sono iscritte al costo di acquisto, prudenzialmente, essendo il valore di mercato superiore.

Disponibilità liquide

Sono esposte al valore nominale.

Crediti

Sono iscritti in bilancio tenendo conto del valore di presumibile realizzo.

Debiti

Sono iscritti al valore nominale.

Fondo oneri di liquidazione

Trattasi del fondo oneri di liquidazione costituito a fronte di una stima di probabili oneri connessi alla liquidazione della società.

Il fondo è destinato alla copertura di oneri di natura determinata, di esistenza certa o probabile, dei quali tuttavia alla chiusura dell'esercizio sono indeterminati l'ammontare e/o la sopravvenienza.

Ai fini di una chiara rappresentazione delle poste del bilancio le voci dello stato patrimoniale e del conto economico con saldo zero non sono state indicate, salvo la presenza di una voce corrispondente dell'esercizio precedente, o quando l'esposizione favorisce la chiarezza del bilancio

Sez.4 - ALTRE VOCI DELL'ATTIVO**B I 01 - Immobilizzazioni immateriali**

Codice Bilancio	B I 01
Descrizione	Immobilizzazioni immateriali
Consistenza iniziale	6.635.214
Incrementi	0
Decrementi	0
Arrotondamenti (+/-)	0
Consistenza finale	6.635.214

Codice Bilancio	B I 02
Descrizione	-Fondo ammort. immob. immateriali
Consistenza iniziale	-6.635.214
Incrementi	0
Decrementi	0
Arrotondamenti (+/-)	0
Consistenza finale	-6.635.214

BII 01 - Immobilizzazioni materiali

Codice Bilancio	B II 01
Descrizione	Immobilizzazioni materiali
Consistenza iniziale	456.537
Incrementi	47.001
Decrementi	0
Arrotondamenti (+/-)	0
Consistenza finale	503.538

La posta è così suddivisa:

- Altri beni 3.907
- Fabbricati 499.631

L'incremento della voce è dovuto alla capitalizzazione delle spese notarili di acquisizione dell'immobile della sede sociale.

Codice Bilancio	B II 02
Descrizione	-Fondo ammort. Immob. materiali
Consistenza iniziale	-1.987
Incrementi	-10.670
Decrementi	0
Arrotondamenti (+/-)	0
Consistenza finale	-12.657

CIRCOLANTE

C II 01 - Crediti

Codice Bilancio	C II 01
Descrizione	Esigibili entro esercizio
Consistenza iniziale	330.012
Incrementi	4.011
Decrementi	0
Arrotondamenti (+/-)	0
Consistenza finale	334.023

Il saldo è così suddiviso

- crediti v/s l'erario 25.746.
- crediti per anticipi a fornitori 398.

- crediti verso istituti previdenziali 552,
- crediti verso la controllante 307.127.

Questa ultima posta rappresenta la quota delle spese di manutenzione a carico delle società ex comodatarie degli stabilimenti termali, corrispondenti al 10% del loro fatturato, direttamente riconosciute all'INPS, ma di competenza della società per il periodo intercorrente dal 14/07/1999 al 31/12/1999. L'importo è comprensivo degli interessi maturati al tasso d'interesse legale sino alla data di riferimento del presente documento.

C III - Attività finanziarie non immobilizzate

La posta è così suddivisa:

- Fondo Obbligazionario Romagest 8.449;
- Fondo Monetario Romagest 254.021.

Codice Bilancio	C III
Descrizione	ATTIVITA' FINANZIARIE (non immobilizz.)
Consistenza iniziale	404.570
Incrementi	
Decrementi	142.100
Arrotondamenti (+/-)	0
Consistenza finale	262.470

Il decremento delle attività finanziarie che non costituiscono immobilizzazioni si riferisce a operazioni di smobilizzo destinate al finanziamento della gestione ordinaria.

C IV - Disponibilità liquide

Codice Bilancio	C IV
Descrizione	DISPONIBILITA' LIQUIDE
Consistenza iniziale	117.405
Incrementi	0
Decrementi	81.874
Arrotondamenti (+/-)	0
Consistenza finale	35.531

Il saldo rappresenta le disponibilità liquide e l'esistenza di numerario e di valori alla data di chiusura dell'esercizio.

Sez. 4 - ALTRE VOCI DEL PASSIVO - FONDI E T.F.R.

B. Fondi per rischi ed oneri

Codice Bilancio	B
Descrizione	FONDI PER RISCHI E ONERI
Consistenza iniziale	139.450
Incrementi	0
di cui accantonamenti	0
Decrementi	113.627
di cui utilizzati	113.627
Arrotondamenti (+/-)	0
Consistenza finale	25.823

Trattasi del fondo oneri di liquidazione costituito a fronte di una stima di probabili oneri connessi alla liquidazione della società. Alla chiusura dell'esercizio 2002 il fondo era stato ulteriormente incrementato degli emolumenti dei consiglieri di amministrazione, e delle indennità dei liquidatori, in quanto non stimabili a quella data. Nel corso dell'esercizio il fondo è stato utilizzato a seguito di tali pagamenti.

C. Trattamento di fine rapporto

Codice Bilancio	C
Descrizione	TRATTAMENTO FINE RAPPORTO LAVORO SUBORDINATO
Consistenza iniziale	2.264
Incrementi	72
di cui accantonamenti	72
Decrementi	2.264
di cui utilizzati	2.264
Arrotondamenti (+/-)	0
Consistenza finale	72

Il fondo accantonato rappresenta l'effettivo debito della società al 31/12/2003 verso l'unico dipendente in forza a tale data ed assunto nel corso dell'esercizio, dopo le dimissioni del precedente dipendente. Il fondo è stato utilizzato nel corso dell'esercizio a seguito delle predette dimissioni.

Sez. 4 - ALTRE VOCI DEL PASSIVO**A. Patrimonio netto**

Codice Bilancio	A I
Descrizione	Capitale
Consistenza iniziale	6.434.344
Incrementi	0
Decrementi	0
Arrotondamenti (+/-)	0
Consistenza finale	6.434.344

Codice Bilancio	A IV
Descrizione	Riserva legale
Consistenza iniziale	959
Incrementi	0
Decrementi	0
Arrotondamenti (+/-)	0
Consistenza finale	959

Codice Bilancio	A VIII
Descrizione	Perdite portate a nuovo
Consistenza iniziale	-5.583.910
Incrementi	-215.832
Decrementi	0
Arrotondamenti (+/-)	0
Consistenza finale	-5.799.742

Il capitale sociale si compone di n. 124.600 azioni del valore nominale di euro 51,64 ciascuna, tutte di pari categoria ed interamente liberate.

D) Debiti

Codice Bilancio	01
Descrizione	Esigibili entro l'esercizio
Consistenza iniziale	529.262
Incrementi	30.110
Decrementi	0
Attronamenti (+/-)	0
Consistenza finale	559.372

La posta è così composta.

• Debiti verso fornitori	30.265
• Debiti tributari	7.257
• Debiti previdenziali	232
• Altri debiti	39.576
• Debiti verso controllante	482.042

I debiti verso fornitori sono costituiti dalle fatture dei fornitori già ricevute dalla società, ma non ancora pagate alla fine dell'esercizio, e dalle fatture da ricevere al 31.12.2003 relative al collegio sindacale, al consulente fiscale, al consulente del lavoro, alla società di revisione.

La voce debiti tributari accoglie solo le passività per imposte certe e determinate. Sono iscritti debiti per ritenute operate su redditi di lavoro autonomo.

La voce debiti previdenziali si riferisce alle ritenute previdenziali sui redditi di lavoro dipendente regolarmente versate nel mese di gennaio.

La voce altri debiti è costituita dai compensi di un liquidatore pagati nel mese di gennaio.

La voce debiti verso controllante accoglie i finanziamenti ricevuti dall'azionista di maggioranza.

Detti finanziamenti della durata di tre anni sono stati concessi a titolo di mutuo, al tasso annuo di interesse del 3,643% la prima tranche di euro 154.937, al tasso annuo del 4,933% la seconda tranche di euro 258.229, in continuità con quanto applicato nel precedente esercizio in assenza di diversa comunicazione della controllante.

CONTO ECONOMICO

A. Valore della produzione

→ La voce Altri ricavi è costituita da sopravvenienze attive derivanti da stanziamenti al fondo oneri di liquidazione, in esubero, eseguiti nello scorso esercizio.

C. Proventi e oneri finanziari

Oneri finanziari

Si riferiscono sostanzialmente agli interessi maturati sui prestiti del socio I.N.P.S. In

nessuna misura gli oneri finanziari hanno interessato poste dell'attivo

Proventi finanziari

La posta accoglie le plusvalenze derivanti dalla vendita di quote del fondo monetario e del fondo obbligazionario, gli interessi derivanti dal saldo attivo del conto corrente bancario, gli interessi maturati sui crediti verso la controllante I.N.P.S..

Fiscaltà differita

Non vi sono elementi di rilievo da considerare ai fini del calcolo delle imposte differite.

Fatti di rilievo verificatisi nel corso dell'esercizio

Non si sono verificati fatti di rilievo intervenuti successivamente alla data di chiusura dell'esercizio sociale.

Il presente bilancio composto da stato patrimoniale, conto economico e nota integrativa, rappresenta in modo veritiero e corretto la situazione patrimoniale e finanziaria nonché il risultato economico di esercizio e corrisponde alle risultanze delle scritture contabili.

Il liquidatore
Dr. Vincenzo Donato

Vincenzo Donato

10.4

GESTIONE TERME I.N.P.S SPA IN LIQUIDAZIONE

Sede in Piazza Adriana N. 5 – Roma
Codice fiscale e partita IVA n. 05814011002
Registro delle Imprese di Roma n.165882/99
Capitale Sociale Euro 6.434.344 I.v.

RELAZIONE DEL COLLEGIO SINDACALE AL BILANCIO AL 31/12/2003

Signori soci,

Il bilancio chiuso al 31/12/2003, che il liquidatore della società ha sottoposto al nostro preventivo esame è conforme alle risultanze contabili che abbiamo periodicamente controllato.

Durante l'esercizio abbiamo effettuato le verifiche di legge di cui fanno fede i verbali che abbiamo provveduto a redigere.

Il bilancio stesso presenta, in estrema sintesi, le seguenti risultanze riepilogative in euro:

SITUAZIONE PATRIMONIALE

ATTIVO	1.122.905
---------------	------------------

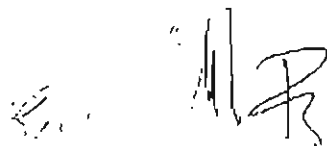
PASSIVO:

- passività	585.267
- capitale sociale e riserve	6.435.303
- (perdite a nuovo)	(5.799.742)
- (perdita) dell'esercizio	(97.923)
TOTALE PASSIVO	1.122.905

CONTO ECONOMICO

- Differenza tra valore e costi della produzione	-94.998
- Proventi ed oneri finanziari e rettifiche di valore di attività finanziarie	-2.925
- Proventi ed oneri straordinari	0
- Risultato prima delle imposte	-97.923
- Imposte sul reddito	0
- (Perdita) dell'esercizio	-97.923

Vi assicuriamo di aver verificato il progetto di bilancio al 31/12/2003 e di averne analizzate le varie componenti che corrispondono alle risultanze della contabilità generale opportunamente riclassificate al fine di realizzare un elaborato anche formalmente rispondente alle norme di legge.



Il bilancio, nella unicità dei documenti, è stato redatto in conformità agli schemi previsti negli articoli 2424 e 2425 c.c. e contiene tutte le informazioni previste dagli articoli 2427 e 2435-bis del c.c..

La valutazione delle voci di Bilancio è stata fatta ispirandosi a criteri generali di liquidazione.


In merito ai criteri di valutazione del patrimonio sociale seguiti dal liquidatore, attestiamo che gli stessi sono stati effettuati secondo criteri di liquidazione e osserviamo quanto segue:

- Le Immobilizzazioni immateriali sono state completamente svalutate, infatti in tale voce erano iscritti i costi d'impianto e di ampliamento, i costi di sviluppo e di pubblicità, e i diritti di usufrutto sugli stabilimenti termali, che ormai non hanno alcuna possibilità di utilizzazione futura visto quanto sopra.
- Le Immobilizzazioni materiali sono state iscritte al costo storico al netto dei relativi ammortamenti, detto importo, può essere considerato, secondo il liquidatore realizzabile.
- Le somme risultanti al fondo trattamento di fine rapporto di lavoro subordinato, corrispondono al debito effettivo della società alla data di chiusura dell'esercizio secondo la situazione giuridica dell'unico dipendente in forza alla società;
- Le attività finanziarie che non costituiscono immobilizzazioni, evidenziano la consistenza dei fondi di investimento obbligazionario e monetario, entrambi Romagest, alla chiusura dell'esercizio, valutati al prezzo di acquisto
- I Crediti sono esposti al loro valore di presunto realizzo in considerazione che trattasi di crediti verso l'erario e verso il socio di maggioranza;
- Le Disponibilità liquide sono iscritte al loro valore nominale;
- I debiti sono iscritti al loro valore di estinzione.
- Tutte le altre poste dello stato patrimoniale e del conto economico e le altre informazioni contenute nella nota integrativa da questo collegio non esplicitamente commentate sono state iscritte secondo le prescrizioni di legge e le buone regole amministrative.

Pertanto, in considerazione di quanto sopra, questo Collegio ritiene di potervi proporre l'approvazione del bilancio.

Roma li, 30 marzo 2004

Il collegio Sindacale



Handwritten signature of the Syndicate Board, likely reading "Sindaco Forlunghini".

ASSURANCE AND ADVIS-
BUSINESS SERVICE

ASSURANCE SERVICES

ALL 5

GETI S.p.A. in Liquidazione

BILANCIO PER L'ESERCIZIO
CHIUSO AL 31 DICEMBRE 2003

RELAZIONE DELLA SOCIETA' DI REVISIONE

 **ERNST & YOUNG**

RELAZIONE DELLA SOCIETÀ DI REVISIONE

Agli Azionisti
della GETI S.p.A. in Liquidazione

1. Abbiamo svolto la revisione contabile del bilancio della Società GETI S.p.A. in Liquidazione chiuso al 31 dicembre 2003, che rappresenta un bilancio interinale rispetto al bilancio finale di liquidazione ai sensi dell'art. 2453 del Codice Civile. La responsabilità della redazione del bilancio compete al Liquidatore della società GETI S.p.A. in Liquidazione. E' nostra la responsabilità del giudizio professionale espresso sul bilancio e basato sulla revisione contabile.
2. Il nostro esame è stato condotto secondo i principi e i criteri per la revisione contabile raccomandati dalla CONSOB. In conformità ai predetti principi e criteri, la revisione è stata pianificata e svolta al fine di acquisire ogni elemento necessario per accertare se il bilancio della GETI S.p.A. in Liquidazione sia viziato da errori significativi e se risulti, nel suo complesso, attendibile. Il procedimento di revisione comprende l'esame, sulla base di verifiche a campione, degli elementi probativi a supporto dei saldi e delle informazioni contenuti nel bilancio, nonché la valutazione dell'adeguatezza e della correttezza dei criteri contabili utilizzati e della ragionevolezza delle stime effettuate dal Liquidatore. Ad integrazione di quanto sopra previsto, poiché per effetto dello stato di liquidazione è venuto meno il postulato della continuità aziendale su cui si basano i principi di redazione del bilancio ed esistono obiettive incertezze in relazione alla realizzazione dell'attivo immobilizzato, all'insorgenza di eventuali oneri di liquidazione oltre che al sopravvenire di eventuali plusvalenze, come meglio specificato al paragrafo 4, per l'espressione del nostro giudizio abbiamo fatto riferimento ai criteri di valutazione adottati dal Liquidatore nelle circostanze ed illustrati nella nota integrativa.

Il suddetto esame non consente quindi di escludere che gli azionisti debbano procedere all'immissione di ulteriori somme necessarie per il pagamento di tutti i debiti sociali ai sensi dell'art. 2280 del Codice Civile. Tale accertamento costituisce potere esclusivo del Liquidatore e pertanto il mandato conferitoci risulta da tale valutazione. Riteniamo che il lavoro svolto fornisca una ragionevole base per l'espressione del nostro giudizio professionale.

Per il giudizio relativo al bilancio dell'esercizio precedente, i cui dati sono presentati ai fini comparativi secondo quanto richiesto dalla legge, si fa riferimento alla relazione da noi emessa in data 7 aprile 2003.

3. A nostro giudizio, il bilancio della GETI S.p.A. in Liquidazione al 31 dicembre 2003 è conforme ai criteri di redazione analiticamente descritti nella Nota Integrativa, necessari per riflettere lo stato di liquidazione della società; esso pertanto è redatto con chiarezza e rappresenta in modo veritiero e corretto la situazione patrimoniale e finanziaria e il risultato economico della società.
4. La società è stata posta in liquidazione il 21 maggio 2002, per cui non è più una azienda in funzionamento ed ha quindi adottato i principi contabili tipici delle aziende in liquidazione tendenti a valutare le attività a valori netti di realizzo e ad iscrivere in bilancio sia le passività presenti che quelle previste fino al completamento della liquidazione.

Roma, 2 aprile 2004

Reconta Ernst & Young S.p.A.



Nicola Zama
(Socio)

- **Bilancio di esercizio al 31 dicembre 2003 dell'INPS - Gestione immobiliare – I.GE.I. S.p.A. in liquidazione.**

**INPS Gestione Immobiliare IGEI S.p.A.
in liquidazione**

Bilancio d'Esercizio al 31 dicembre 2003 e
Relazione della Società di Revisione sul
Bilancio Interinale di Liquidazione

RELAZIONE DELLA SOCIETÀ DI REVISIONE SUL BILANCIO INTERINALE DI LIQUIDAZIONE

Ai Liquidatori della
INPS Gestione Immobiliare IGEL S.p.A. in liquidazione

1. Abbiamo svolto la revisione contabile del bilancio dell'INPS Gestione Immobiliare IGEL S.p.A. in liquidazione, chiuso al 31 dicembre 2003. La responsabilità della redazione del bilancio compete ai liquidatori della INPS Gestione Immobiliare IGEL S.p.A. in liquidazione. E' nostra la responsabilità del giudizio professionale espresso sul bilancio e basato sulla revisione contabile. Tale bilancio rappresenta un bilancio interinale rispetto al bilancio finale di liquidazione da redigersi ai sensi dell'art. 2453 del Codice Civile.
2. Il nostro esame è stato condotto secondo i principi e i criteri per la revisione contabile raccomandati dalla CONSOB. In conformità ai predetti principi e criteri, la revisione è stata pianificata e svolta al fine di acquisire ogni elemento necessario per accertare se il bilancio sia viziato da errori significativi e se risulti, nel suo complesso, attendibile. Il procedimento di revisione comprende l'esame, sulla base di verifiche a campione, degli elementi probativi a supporto dei saldi e delle informazioni contenuti nel bilancio, nonché la valutazione dell'adeguatezza e della correttezza dei criteri contabili utilizzati e della ragionevolezza delle stime effettuate dai liquidatori. Riteniamo che il lavoro svolto fornisca una ragionevole base per l'espressione del nostro giudizio professionale. In particolare, essendo venuto meno il presupposto della continuità aziendale si è fatto riferimento ai principi contabili relativi alla preparazione di un bilancio di liquidazione. Tali principi richiedono la valutazione delle attività al loro stimato valore di realizzo e la valutazione di tutte le passività, che dovranno essere pagate fino al completamento della liquidazione, al loro stimato valore di estinzione. Dette stime sono spesso particolarmente complesse ed aleatorie a causa delle obiettive incertezze connaturate nel procedimento di liquidazione. Pertanto, l'esame svolto non consente di escludere che gli ammontari che verranno definitivamente incassati o pagati potranno essere anche sensibilmente diversi rispetto a quelli originariamente previsti, con la conseguente modifica degli ammontari finali che i soci incasseranno o dovranno pagare, come emergerà dalle risultanze che i liquidatori dovranno riflettere nel bilancio finale. Quanto detto contribuisce a chiarire i limiti dei criteri di un bilancio interinale di liquidazione e dell'espressione "veritiero e corretto" adottata nel paragrafo del giudizio.

Per il giudizio relativo al bilancio dell'esercizio precedente, i cui dati sono presentati ai fini comparativi secondo quanto richiesto dalla legge, si fa riferimento alla relazione emessa da Deloitte & Touche Italia S.p.A. in data 15 aprile 2003.

3. A nostro giudizio, il bilancio dell'INPS Gestione Immobiliare IGEL S.p.A. in liquidazione al 31 dicembre 2003 è conforme alle norme che ne disciplinano i criteri di redazione, nei limiti applicabili, integrate dai principi necessari per riflettere lo stato di liquidazione, descritti nella nota integrativa; esso pertanto è redatto con chiarezza e rappresenta in modo veritiero e corretto la situazione patrimoniale e finanziaria di liquidazione e il risultato economico della Società.
4. Per una migliore comprensione del bilancio interinale di liquidazione si richiama l'attenzione sulla seguente informativa:
 - la Società, per effetto dell'art. 14 del D. Lgs. n. 104 del 16 dicembre 1996, è stata posta in liquidazione dal 31 dicembre 1996. L'attività di gestione del patrimonio immobiliare dell'INPS – Istituto Nazionale della Previdenza Sociale svolta in base alla Convenzione stipulata nel maggio 1992, è tuttavia proseguita anche successivamente alla scadenza della convenzione stessa, prevista a maggio 1999.
A tale riguardo l'INPS ritiene che l'attività gestionale dell'IGEL prosegua soltanto in via provvisoria, in quanto la Convenzione si sarebbe risolta di diritto per effetto del sopraindicato decreto legislativo. La definizione dei tempi di cessazione effettiva delle attività gestionali è comunque attualmente oggetto di trattativa con l'INPS.
L'esito di tali trattative e la definizione della data di cessazione dell'attività sociale, attualmente non prevedibili, potrebbero modificare sensibilmente gli ammontari finali che i soci incasseranno o dovranno pagare e che emergerà dalle risultanze del bilancio finale di liquidazione;
 - negli esercizi 1992 e 1993 la Società ha contabilizzato compensi nei confronti dell'INPS per complessivi Euro 5.281 mila, in base ad una interpretazione delle clausole contrattuali ritenuta corretta dagli ex amministratori, ma disattesa dall'INPS che ha riconosciuto i compensi in parola nella misura di Euro 3.882 mila. L'INPS, stante le disattese richieste di rimborso avanzate a suo tempo, nel mese di dicembre 1997 ha convenuto in giudizio la Società chiedendo la restituzione di quanto già pagato in eccesso, pari a Euro 818 mila oltre I.V.A., interessi legali e rivalutazione. I liquidatori della IGEL S.p.A. hanno ritenuto di impugnare, di fronte alla Corte d'Appello Civile di Roma, la sentenza dell'11 maggio 2002, con cui il Tribunale di Roma aveva rigettato la domanda dell'INPS ma nello stesso tempo non aveva accolto la domanda riconvenzionale avanzata dall'IGEL stessa, mirante ad ottenere il pagamento dell'ammontare ancora dovuto. Il giudizio d'appello, a seguito della prima udienza del 23 marzo 2004, è stato rinviato all'udienza del 7 febbraio 2006 per la precisazione delle conclusioni; l'INPS ha provveduto a proporre appello incidentale.

I Liquidatori, confidando nel buon diritto della Società ed in una positiva definizione del contenzioso, non hanno ritenuto di apportare nel bilancio al 31 dicembre 2003 alcuna rettifica con riferimento ai corrispettivi degli anni 1992 e 1993, rilevati nella misura di Euro 5.281 mila nell'inventario redatto ai sensi dell'art. 2277 del c.c.

Roma, 13 aprile 2004

DELOITTE & TOUCHE S.p.A.


Gabriele Rosa
Socio

INPS Gestione Immobiliare IGEL S.p.A. in liquidazione con sede in Roma, V.le
Giulio Cesare, 14 - Capitale Sociale € 7.746.750,00 interamente sottoscritto e
versato per € 2.323.952,59 - Iscritta al Tribunale di Roma al n. 5107/92 - Cod.
Fiscale e Partita IVA n. 04249911001

* * * * *

RELAZIONE DEI LIQUIDATORI
SULLA GESTIONE AL 31 DICEMBRE 2003

Signori Azionisti,

la Vostra Società, che, come noto, è stata posta in liquidazione dal
31/12/96 in base all'art. 14 del D.Leg.vo 104/96, chiude il bilancio dell'esercizio
2003 con un utile lordo di € 256.847 che, al netto delle imposte, è pari a €
118.029.

Anche nel corso dell'anno 2003, la Società ha proseguito le attività
ordinarie in regime di prorogatio, in linea con il procedere delle operazioni di
dismissione del patrimonio immobiliare, avviate da tempo e nel perseguimento
dell'intento di ottimizzare i risultati della gestione liquidatoria.

Per ciò che concerne le attività di richiesta e di incasso dei canoni di
locazione, occorre premettere che le dimissioni del patrimonio immobiliare
hanno inciso su tale aspetto, principalmente per effetto delle disposizioni in
materia di cartolarizzazione del patrimonio immobiliare, che hanno previsto il
blocco delle nuove affittanze e dei rinnovi dei contratti relativi agli immobili
trasferiti in proprietà alla SCIP Srl; in conseguenza di quanto evidenziato si è
pertanto determinata una complessiva diminuzione degli importi richiesti per
fitti e oneri (c.d. bollettato).

Per quanto concerne il recupero degli insoluti, si è comunque riscontrato,
anche nell'anno 2003, in termini percentuali, un miglioramento dei risultati
positivi ottenuti in precedenza, a conferma del costante progressivo andamento
di abbattimento dei debiti per canoni e oneri accessori.

In particolare, per quanto riguarda gli importi richiesti per fitti e oneri (c.d. bollettato) la Vostra Società è passata da € 44.690.019 nel 2002, a € 37.678.196 nel 2003; per effetto delle alienazioni in corso, il decremento del volume del bollettato nel 2003, rispetto all'esercizio 2002, è pari al 15,7 %, per un importo complessivo di € 7.011.822.

L'incidenza media delle morosità è invece, passata dal 4,8 % del 2002 al 4,5 % dell'esercizio 2003.

Come evidenziato nel rendiconto finanziario allegato l'IGEI ha rimesso all'INPS, nel corso dell'anno 2003, l'importo complessivo di € 10.500.000 rispetto ad € 14.000.000 del 2002.

Nell'intento di garantire la redditività degli immobili la Vostra Società ha inoltre proseguito nell'instaurazione delle azioni legali atte a perseguire la morosità, a recuperare efficacemente i crediti e ad inibire ogni altra forma di inadempimento.

Sono state quindi avviate numerose azioni giudiziali, con aumento degli affidamenti e conseguente incremento di costi; si segnala, in particolare, l'aumento delle azioni giudiziali dirette ad inibire le occupazioni senza titolo di alloggi, operate, sempre più di frequente, nel tentativo di acquisire diritti in vista delle dimissioni del patrimonio. Nell'ottica della continua vigilanza del patrimonio, le azioni di cui sopra sono obbligatorie, a salvaguardia degli interessi economici dell'Ente Proprietario, considerato che gli immobili liberi vengono collocati sul mercato a valori di molto superiori rispetto a quelli degli alloggi occupati.

A completamento di quanto sino ad ora esposto, si ricorda che le spese afferenti le attività legali e le consulenze tecniche, affidate a professionisti esterni e fatturate, vengono imputate ai costi di gestione dell'IGEI e rimborsate dall'INPS. Peraltro, nel contenzioso con gli inquilini, la Vostra Società esplica

costantemente un ruolo giudiziale attivo, atteso che le azioni sono prevalentemente di recupero crediti o di contrasto rispetto ad altre forme di inadempimento: ne deriva la soccombenza pressoché certa della controparte con il conseguente riconoscimento giudiziale del credito per le spese legali sostenute.

Si precisa in particolare che nel corso dell'esercizio 2003 sono stati recuperati importi, a rimborso per spese legali, pari a € 161.846; in merito si evidenzia che il recupero è generalmente posticipato rispetto ai tempi di esborso, in considerazione dei lunghi tempi di durata dei giudizi e, in particolare, delle fasi esecutive dirette al recupero coattivo del credito.

Al fine del recupero delle morosità la Vostra Società ha inoltre fatto ricorso alla procedura automatizzata dei solleciti periodici, che consente, tra l'altro, il monitoraggio costante del pagamento di canoni e accessori ed alla concessione di dilazioni per il rientro rateale del dovuto.

In conclusione, grazie alle attività di carattere giudiziale e stragiudiziale intraprese, si è ottenuta una diminuzione, in valore percentuale, delle morosità sostanziate, sia per i crediti derivanti da locazioni ad uso abitativo che per quelli derivanti da locazioni ad uso diverso, settore in cui, a causa della disagiata situazione economico-finanziaria, si manifestano, prevalentemente, maggiori sofferenze.

Con riferimento alle procedure di dismissione del patrimonio, si danno per noti i provvedimenti legislativi e gli atti conseguenti, che hanno regolamentato le cartolarizzazioni del patrimonio immobiliare degli Enti Previdenziali, avviata a far tempo dal 2001. Gli obblighi gravanti sulle parti, per effetto della cartolarizzazione, sia per nella prima che nella seconda fase, sono riportati in dettaglio nei contratti di gestione, stipulati tra INPS e SCIP Srl.

Si ricorda che, per effetto di tali disposizioni, l'INPS è stato demandato a proseguire la gestione del patrimonio immobiliare anche avvalendosi dei subappaltatori già esistenti.

L'IGEI ha quindi provveduto, per quanto di competenza, all'adempimento degli obblighi previsti dalle disposizioni normative operanti in materia, con riferimento alla gestione delle locazioni del patrimonio da reddito dell'Istituto.

Si segnala, pertanto, che l'IGEI si è astenuta dal procedere a nuove locazioni relativamente alle unità immobiliari oggetto del trasferimento alla SCIP Srl, a livello nazionale, come individuate nei decreti di trasferimento; del pari la Vostra Società non ha provveduto a stipulare i rinnovi nei confronti degli inquilini titolari di contratto scaduto successivamente alla data di entrata in vigore dei provvedimenti di trasferimento della proprietà alla SCIP Srl.

Per quanto riguarda, più in particolare, le attività espletate dalla IGEL in relazione alle dismissioni, si ricorda che la Vostra Società garantisce la necessaria assistenza all'Istituto ai fini del miglior espletamento delle procedure in esame, anche attraverso la collaborazione con l'Advisor incaricato della gestione delle vendite per il piano di dismissione ordinario e straordinario.

In particolare la Vostra Società fornisce all'INPS i tabulati, contenenti i dati relativi alla posizione contabile, giuridica e di eventuale contenzioso relativa alle unità oggetto di vendita, aggiornando tali dati al momento in cui viene formulata la proposta di acquisto al conduttore.

Si provvede inoltre alla consegna, alla Società incaricata e all'INPS, di copia degli estratti conto e dei contratti; all'assistenza in loco, ove richiesto, per i sopralluoghi ai fabbricati; all'avvio delle procedure per gli incassi di quanto dovuto al momento del previsto rogito notarile ed al conseguente rilascio, per ogni singolo acquirente, della certificazione attestante la chiusura di ogni pendenza contabile.

La Vostra Società provvede inoltre all'espletamento delle attività consequenziali alla formalizzazione delle vendite, quali la chiusura della posizione; l'interruzione della bollettazione; l'aggiornamento dei dati ai fini fiscali; la consegna, al costituendo Condominio, di tutte le documentazioni di tipo tecnico o contabile afferenti lo stabile (adeguamenti ex L. 46/90, certificazioni di messa a norma, prevenzione incendi, contratti di manutenzione in corso, ripartizione per oneri accessori ecc.).

Si prevede peraltro che, nel prosieguo, tale attività di certificazione e di assistenza sarà ancora più impegnativa, in considerazione della sempre maggior consistenza numerica degli immobili in dismissione per i quali dovrà essere completato l'iter di vendita.

In merito si evidenzia che anche nel corso del 2003 il volume delle dimissioni ha espletato una delimitata incidenza sui costi di gestione, peraltro parzialmente compensata dalla remunerazione dei costi sostenuti per le parallele attività di assistenza alle vendite: infatti, come già rilevato nella relazione al bilancio d'esercizio precedente, l'IGEI provvede anche all'espletamento delle attività di supporto antecedenti e successive alle vendite, con coinvolgimento sia della struttura tecnica che della struttura amministrativa della Società.

Anche durante l'esercizio 2003 la Vostra Società ha provveduto alla elaborazione degli adempimenti fiscali degli immobili (I.C.I., imposta sul reddito fabbricati e terreni), da trasmettere via telematica al Ministero dell'Economia, ai fini della dichiarazione dei redditi dei terreni e dei fabbricati di proprietà dell'INPS, operazione cui provvede la Vostra Società per conto dell'Istituto medesimo. Quanto sopra grazie all'utilizzo della banca dati e al sistema di gestione informatica per la rilevazione dei dati fiscali ed in collaborazione con i funzionari dell'INPS, che assistono e concorrono alla

elaborazione dei dati necessari affinché il predetto Istituto renda le dichiarazioni fiscali.

Relativamente ai contratti di locazione ad uso diverso dall'abitazione – per la parte non cartolarizzata – non si segnalano incrementi significativi di rinnovi e di nuove affittanze; al momento peraltro, tra le unità non cartolarizzate, rimangono sfitte alcune unità marginali, di valore commerciale scarso o nullo, ovvero in condizioni di degrado tale da risultare antieconomica la ristrutturazione ai fini dell'immissione sul mercato.

Nel corso dell'esercizio 2003 la Vostra Società ha proseguito l'espletamento delle attività manutentive del patrimonio immobiliare.

Si ricorda che in tale ambito sono in generale collocate le attività per la necessaria messa a norma degli impianti degli stabili, le manutenzioni ordinarie, gli interventi di mantenimento e riqualificazione territoriale estetica indifferibili, quelli dovuti a problemi di sicurezza e quelli connessi alla immissione sul mercato degli immobili.

Per quanto riguarda gli interventi di manutenzione indifferibile, ai sensi dell'art. 23 L. 392/78, come previsti dall'art. 4 della Convenzione, si segnala un solo caso di risanamento conservativo e consolidamento, relativo ad un complesso di due stabili in Roma, in ordine al quale l'Istituto è stato, come d'uso, preventivamente informato. L'ultimazione di tali interventi è stimata a breve termine e comunque non oltre il primo semestre del 2004.

Si evidenzia che tali lavori hanno subito dei ritardi a causa della complessità degli interventi, eseguiti con la permanenza dei conduttori all'interno degli alloggi e che, per effetto di tali ritardi, le imprese hanno avanzato delle rivendicazioni economiche. In merito, la Vostra Società intende

verificare, con i più idonei strumenti professionali, la fondatezza delle richieste avanzate, in un'ottica conservatrice e di limitazione del contenzioso.

Si osserva che il mantenimento in efficienza di un patrimonio immobiliare è un preciso onere di qualsiasi gestore e che le spese per manutenzioni straordinarie incrementano il valore dell'immobile ben al di sopra del mero valore contabile. Quanto sopra è ancor più significativo in un momento come l'attuale, in cui è in atto un programma di dismissione, operato sulla base di valutazioni economiche che non possono non tenere conto dello stato di manutenzione degli stabili: a ben vedere, quindi, le opere di manutenzione sono da considerarsi degli investimenti a breve termine, altamente remunerativi.

Con riferimento ai lavori di manutenzione sia ordinaria che straordinaria è comunque opportuno rilevare che la spesa totale sostenuta dall'INPS ha subito, nel corso dell'esercizio 2003, una progressiva flessione, sia in ragione della politica conservativa attuata dall'Istituto in vista delle alienazioni, sia in considerazione degli interventi di risanamento operati negli anni precedenti.

Ancora con riferimento alle attività gestionali, si informa che nell'esercizio 2003 è proseguito lo svolgimento delle attività di gestione del personale addetto alla custodia e alla pulizia degli immobili da reddito di proprietà dell'Istituto, conferita dall'1/11/97 all'IGEL in virtù della determinazione dell'INPS n. 28/97. Per quanto concerne i costi conseguenti allo svolgimento della suddetta attività, che è entrata a regime dal gennaio 1998, si precisa che gli stessi sono posti a carico dell'Istituto, senza aggravio per la gestione liquidatoria. Si precisa inoltre che, per effetto delle dismissioni, al 31/12/2003 sono cessati dal servizio di portierato n. 28 unità.

Nel corso del 2003 è altresì proseguita la gestione degli immobili del Fondo Previdenziale e Assistenziale degli Spedizionieri Doganali, il cui

patrimonio immobiliare è stato trasferito all'INPS ed è pertanto confluito nella gestione IGEL (analogamente a quanto è in precedenza avvenuto per gli immobili dello SCAU), a far tempo dall'1/1/98.

Per quanto riguarda il progetto urbanistico presentato all'Ufficio del Piano Regolatore di Roma per la edificabilità, ai fini strumentali dell'INPS, di un terreno di proprietà di quest'ultimo in Roma denominato "area di Porta Furba" si ricorda che è ancora pendente avanti al TAR il giudizio nei confronti della P.A., in ordine al quale non sono intervenuti elementi di novità: al riguardo si richiama pertanto quanto riportato nelle relazioni ai precedenti bilanci d'esercizio.

Venendo ora al contenzioso con l'INPS, relativo alla determinazione del compenso dovuto alla Società per il periodo di gestione 1992/1993, si informano i signori Azionisti che i Liquidatori, come già preannunciato nella relazione al bilancio del precedente esercizio, hanno proposto appello avverso la sentenza n. 20447 del Tribunale di Roma, depositata il 22/5/02.

Si ricorda che, con detta sentenza, il Tribunale ha respinto la domanda proposta dall'INPS nei confronti della IGEL, diretta ad ottenere la restituzione di € 818.067 oltre accessori, quale importo asseritamente dovuto, a seguito del ricalcolo del compenso spettante all'IGEL ai sensi dell'art. 10 della Convenzione ed ha, nel contempo, rigettato la domanda riconvenzionale avanzata dalla IGEL, diretta ad ottenere il pagamento da parte dell'INPS dell'importo di € 581.014 oltre accessori, quale importo residuo dovuto per il medesimo periodo.

I Liquidatori hanno ritenuto di impugnare detta sentenza in quanto demandati, in funzione del ruolo ricoperto, a porre in essere tutte le misure dirette a salvaguardare il patrimonio sociale.

Il giudizio d'appello, a seguito della prima udienza del 23/3/04 è stato rinviato all'udienza del 7 febbraio 2006 per la precisazione delle conclusioni; si precisa che l'INPS ha provveduto a proporre, per quanto di ragione, appello incidentale.

In merito, si segnala che la Vostra Società rimane certa della validità della interpretazione dell'art. 10 della Convenzione, come prospettata negli atti di causa, e che pertanto in tale ottica si è ritenuto di non apportare modifiche al bilancio dell'esercizio 2003.

Venendo all'esame della situazione occupazionale, che non ha subito modifiche di rilievo nel corso del 2003, si rileva che permane la problematica del collocamento dei dipendenti, inevitabilmente legata allo stato di liquidazione, in ordine al quale i Liquidatori auspicano l'adozione di ogni iniziativa utile, diretta a salvaguardare i posti di lavoro e le professionalità dei soggetti impiegati presso la Società.

Fatti di rilievo avvenuti dopo la chiusura dell'esercizio

Non si ravvisano fatti di rilievo avvenuti dopo la chiusura dell'esercizio. L'IGEL prosegue l'attività di gestione ordinaria del patrimonio e quella di supporto, per quanto di propria competenza, alle attività della dismissione del patrimonio immobiliare, sulle quali è stato riferito in precedenza.

Con riferimento alla nuova normativa operante in materia societaria di cui al d.lgs. n. 6 del 17/1/03, entrato in vigore a far tempo dall'1/1/04 (salvo le eccezioni ivi contemplate), si ritiene opportuno segnalare ai Soci che i Liquidatori stanno provvedendo alla verifica delle attività e degli adempimenti necessari, anche al fine di sottoporre all'Assemblea dei Soci le eventuali modifiche conseguenti alla disciplina legislativa.

Evoluzione prevedibile della gestione

Per quanto concerne le attività in corso, la gestione, come osservato in apertura della presente relazione, è proseguita in regime transitorio a far tempo dalla data di messa in liquidazione.

Nello svolgimento del proprio mandato i Liquidatori hanno inteso adempiere, pur nella salvaguardia del patrimonio societario, alle determinazioni della Proprietà ed hanno proseguito la gestione con la finalità primaria di salvaguardare il patrimonio e di garantirne la massima redditività, trattandosi peraltro di obiettivi dovuti e compatibili con lo stato di liquidazione

Si osserva inoltre che nel corso del tempo sono stati progressivamente migliorati ed ottimizzati i risultati di gestione, incrementando il volume del bollettato ed abbattendo le morosità.

Alla luce di quanto ora osservato pertanto, la gestione svolta dalla IGEI si è dimostrata complessivamente proficua per l'Istituto Proprietario.

In merito all'evoluzione prevedibile della gestione si ritiene che la cessazione delle attività possa avvenire in tempi compatibili con la totale dismissione del Patrimonio dell'INPS.

In ogni caso i Liquidatori, fino alla cessazione dell'attività, proseguiranno la gestione mantenendo le strutture aziendali massimamente efficienti.

Rapporti con l'impresa controllante

I saldi esposti nel bilancio d'esercizio 2003 derivanti da rapporti v/società controllante (INPS) possono essere così sintetizzati: crediti per € 26.366.724; debiti per € 26.696.184; ricavi per € 3.834.692 (di cui € 766.938 relativi al compenso 2003 per le attività svolte come da Convenzione ed € 3.067.754 per compenso riconosciuto da INPS relativamente alla gestione degli immobili cartolarizzati); saldi attivi di c/c € 2.528.015.

I crediti e debiti v/s controllante sono principalmente riconducibili a flussi finanziari generati dalla gestione del patrimonio immobiliare dell'INPS ad uso locativo e come tali non influenzano il reddito d'esercizio, ad eccezione dei crediti per fatture da emettere, per complessive € 1.406.612, relativi a compensi e recuperi di spese sostenute da IGEL per conto dell'INPS.

Per tutte le ulteriori informazioni si rimanda alla nota integrativa.

La Vostra Società ha provveduto a redigere il rendiconto finanziario della gestione del patrimonio immobiliare da reddito INPS al 31/12/2003. Detto rendiconto, esaminato dalla società di revisione incaricata, unitamente agli altri documenti del bilancio è allegato a quest'ultimo e ne costituisce parte integrante.


Si propone pertanto ai Signori Azionisti l'approvazione del bilancio dell'esercizio 2003 per il cui utile, pari a € 118.029 al netto delle imposte, si propone il riporto a nuovo, dedotta la quota destinata a riserva legale.

Roma li 26 marzo 2004

INPS Gestione Immobiliare IGEL Spa in liquidazione

I Liquidatori

(ing. Giovanni B. Guglielmi) (prof. avv. Andrea Amatucci)

The block contains two handwritten signatures in black ink. The signature on the left is more complex and stylized, while the one on the right is simpler and more legible. Both are positioned below the printed names of the liquidators.

INPS GESTIONE IMMOBILIARE I.G.E.I. SPA IN LIQUIDAZIONE

Sede legale : Viale Giulio Cesare, 14 - ROMA

Codice fiscale : 04249911001

Iscritta al registro delle Imprese di Roma al num. Cod. fiscale 04249911001

Capitale Sociale: 7.746.750 Euro

Iscritta al REA di Roma al n.751318

STATO PATRIMONIALE

		AL 31/12/2003	AL 31/12/2002
	ATTIVO		
A	CREDITI VERSO SOCI PER VERSAMENTI ANCORA DOVUTI		
A.I	Versamenti non ancora richiamati	5.422.797	5.422.797
	TOTALE CREDITI VERSO SOCI PER VERSAMENTI ANCORA DOVUTI	5.422.797	5.422.797
B	IMMOBILIZZAZIONI		
B.II	IMMOBILIZZAZIONI MATERIALI		
B.II.4	Altri beni materiali	15.795	20.369
	TOTALE IMMOBILIZZAZIONI MATERIALI	15.795	20.369
	IMMOBILIZZAZIONI FINANZIARIE		
B.III.2	Crediti	322	322
B.III.2.4	Crediti verso altri Esigibili entro l'esercizio successivo	322	
	TOTALE IMMOBILIZZAZIONI FINANZIARIE	322	322
	TOTALE IMMOBILIZZAZIONI	16.117	20.691
C	ATTIVO CIRCOLANTE		
C.II	CREDITI CHE NON COSTITUISCONO IMMOBILIZZAZIONI		
C.II.4	Crediti verso impresa controllante esigibili entro l'esercizio successivo	26.366.724	26.366.724
C.II.5	Crediti verso altri esigibili entro l'esercizio successivo	2.613.857	2.006.179
	TOTALE CREDITI CHE NON COSTITUISCONO IMMOBILIZZAZIONI	28.980.581	28.372.903
C.IV	DISPONIBILITA' LIQUIDE		
C.IV.1	Depositi bancari e postali	2.851.083	2.060.341
C.IV.3	Denaro e valori in cassa	11.021	13.279
	TOTALE DISPONIBILITA' LIQUIDE	2.862.104	2.073.620
	TOTALE ATTIVO CIRCOLANTE	31.842.685	30.446.523

INPS GESTIONE IMMOBILIARE I.G.E.I. SPA IN LIQUIDAZIONE

2

Sede legale : Viale Giulio Cesare, 14 - ROMA

Codice fiscale : 04249911001


Iscritta al registro delle Imprese di Roma al num. Cod. fiscale 04249911001

Capitale Sociale: 7.746.750 Euro

Iscritta al REA di Roma al n.751318

STATO PATRIMONIALE

D	RATEI E RISCONTI ATTIVI			
D.II	Altri ratei e risconti attivi		5.183	5.731
	TOTALE RATEI E RISCONTI ATTIVI		5.183	5.731
	TOTALE ATTIVO		37.286.782	36.997.119

Two handwritten signatures in black ink, one appearing to be 'G.lli' and the other 'G.lli'.

INPS GESTIONE IMMOBILIARE I.G.E.I. SPA IN LIQUIDAZIONE

Sede legale : Viale Giulio Cesare, 14 - ROMA

Codice fiscale : 04249911001

Iscritta al registro delle Imprese di Roma al num. Cod. Fiscale 04249911001

Capitale Sociale: 7.746.750 Euro

Iscritta al REA di Roma al n.751318

STATO PATRIMONIALE

		AL 31/12/2003	AL 31/12/2002
	PASSIVO		
A	PATRIMONIO NETTO		
A.I	Capitale	7.746.750	7.746.750
A.IV	Riserva legale	35.750	20.528
A.VII	Riserva da 2 m.to unita' di euro	-2	-2
A.VIII	Utile (perdita) a nuovo	467.910	349.652
A.X	Utile/(Perdita) dell'esercizio	118.029	124.472
	TOTALE PATRIMONIO NETTO	8.368.437	8.250.408
B	FONDI PER RISCHI E ONERI		
B.3	Altri fondi	24.228	24.228
	TOTALE FONDI PER RISCHI E ONERI	24.228	24.228
C	TRATTAMENTO DI FINE RAPPORTO DI LAVORO SUBORDINATO	151.601	138.047
D	DEBITI		
D.6	Debiti verso fornitori esigibile entro l'esercizio successivo	1.108.254	928.817
D.10	Debiti verso imprese controllanti esigibili entro l'esercizio successivo	26.686.184	26.804.380
D.11	Debiti tributari esigibili entro l'esercizio successivo	48.910	84.773
D.12	Debiti verso istituti di previdenza e di sicurezza sociale esigibile entro l'esercizio succ.vo	26.594	20.230
D.13	Altri debiti esigibili entro l'esercizio successivo	452.144	500.985
	Altri debiti esigibili entro l'esercizio successivo	384.370	217.516
	TOTALE DEBITI	28.718.456	28.556.821
E	RATEI E RISCONTI PASSIVI		
E.II	Altri ratei e risconti passivi	26.059	26.614
	TOTALE RATEI E RISCONTI PASSIVI	26.059	26.614
	TOTALE PASSIVO	37.286.767	36.897.119

INPS GESTIONE IMMOBILIARE I.G.E.I. SPA IN LIQUIDAZIONE

Sede legale : Viale Giulio Cesare, 14 - ROMA

Codice fiscale : 04249911001


Iscritta al registro delle imprese di Roma al num. Cod.Fiscale 04249911001

Capitale Sociale: 7.746.750 Euro

Iscritta al REA di Roma al n.751318

STATO PATRIMONIALE

	CONTI D'ORDINE			
F.1	Terzi per garanzie prestate		17.043	17.043
F.3	Terzi per impegni		2.466.000	1.983.000
	TOTALE CONTI D'ORDINE		2.483.043	2.000.043



INPS GESTIONE IMMOBILIARE I.G.E.I. SPA IN LIQUIDAZIONE

Sede legale : Viale Giulio Cesare, 14 - ROMA

Codice fiscale : 04249911001

Iscritta al registro delle Imprese di Roma al num. Cod.Fiscale 04249911001

Capitale Sociale: 7.746.750 Euro

Iscritta al REA di Roma al n.751318

CONTO ECONOMICO

		AL 31/12/2003	AL 31/12/2002
CONTO ECONOMICO			
A	VALORE DELLA PRODUZIONE		
A.1	Ricavi delle vendite e delle prestazioni	3.834.692	3.834.692
A.5	Altri ricavi e proventi	1.040.794	964.270
A.5.b	Ricavi e proventi diversi	1.040.794	964.270
	TOTALE VALORE DELLA PRODUZIONE	4.875.486	4.798.962
B	COSTI DELLA PRODUZIONE		
B.7	Costi per servizi	3.865.303	3.770.376
B.8	Costi per godimento di beni e servizi	65.888	82.268
B.9	Costi per il personale	631.441	571.368
B.9.a	Salari e stipendi	457.941	415.889
B.9.b	Oneri sociali	137.526	122.971
B.9.c	Trattamento fine rapporto	35.874	32.508
B.10	Ammortamenti e svalutazioni	7.614	11.303
B.10.b	Ammortamento delle immobilizzazioni materiali	7.614	
B.14	Oneri diversi di gestione	82.579	137.216
	TOTALE COSTI DELLA PRODUZIONE	4.672.825	4.572.532
	Differenza tra valore e costi della produzione	202.661	226.430
C	PROVENTI E ONERI FINANZIARI		
C.16	Altri proventi finanziari	56.782	68.670
C.16.C	Proventi finanziari da titoli diversi da partecipazioni iscritte nell'attivo circolante	48.765	
C.16.d	Proventi diversi dai precedenti	7.997	
C.16.d.4	Proventi diversi dai precedenti da altri	7.997	
C.17	Interessi ed altri oneri finanziari	(1.759)	(1.940)

INPS GESTIONE IMMOBILIARE I.G.E.I. SPA IN LIQUIDAZIONE

Sede legale : Viale Giulio Cesare, 14 - ROMA

Codice fiscale : 04249911001

Iscritta al registro delle Imprese di Roma al num. Cod.Fiscale 04249911001

Capitale Sociale: 7.746.750 Euro

Iscritta al R.E.A di Roma al n.751318

CONTO ECONOMICO

C.17.d	Interessi ed altri oneri finanziari verso altri	(1.759)		
B	TOTALE PROVENTI E ONERI FINANZIARI		55.003	66.730
E	PROVENTI E ONERI STRAORDINARI			
E. 21	Oneri straordinari		(817)	(32)
E.21.c	Altri oneri straordinari	(817)		
	TOTALE PROVENTI E ONERI STRAORDINARI		(817)	(32)
	Risultato prima delle imposte		256.847	293.128
22	Imposte sul reddito dell'esercizio		(138.818)	(168.656)
26	Utile (perdita) dell'esercizio		118.029	124.472



INPS GESTIONE IMMOBILIARE IGEI Spa In Liquidazione

BILANCIO CHIUSO AL 31/12/2003

NOTA INTEGRATIVA

La presente nota integrativa costituisce parte integrale e sostanziale del bilancio.

Contenuto e forma del bilancio

Il bilancio, costituito da Stato Patrimoniale, Conto Economico e nota integrativa, è stato redatto in osservanza ai criteri di valutazione e classificazione disposti dal codice civile e tenuto conto dello stato di liquidazione della Società, dichiarato a far data dal 31 dicembre 1996 in base all'art. 14 del Decreto Legislativo n. 104 del 16 febbraio 1996.

Con la presente nota integrativa, in ossequio alle attuali disposizioni di legge, si precisa quanto segue:

- l'impostazione del bilancio corrisponde al dettato degli art. 2423 e seguenti del codice civile;
- i criteri di valutazione adottati tengono conto della situazione di liquidazione della società ; in particolare la maggior parte delle voci che costituiscono il bilancio della società sono rappresentate da partite correnti per le quali non si prevedono differenze rispetto ai valori di realizzo. Peraltro l'identificazione di tutti gli oneri che potrebbero derivare dal processo di liquidazione, così come le eventuali sopravvenienze attive, non e' attualmente determinabile. Essa potrà essere svolta solo successivamente alla definizione dei rapporti in essere con l'INPS così come indicato nella relazione sulla gestione,e alla predisposizione di un piano di liquidazione della società sulla base dei tempi di cessazione delle attività di gestione;

- non si è proceduto al raggruppamento di voci nello Stato Patrimoniale e nel Conto Economico;
- non vi sono elementi dell'attivo e del passivo che ricadono sotto più voci dello schema;
- fa parte della nota integrativa il Rendiconto Finanziario della gestione degli immobili relativo all'esercizio 2003 e il Rendiconto Finanziario generale della società.

Criteri di valutazione

Vengono esposti qui di seguito i criteri di valutazione ed i principi contabili adottati per le poste diverse di bilancio.

Immobilizzazioni materiali

Sono iscritte al costo di acquisizione diminuito degli ammortamenti calcolati in modo sistematico e costante, sulla base di aliquote adeguate al grado di deperimento ed alla residua possibilità di utilizzazione dei cespiti, tenuto conto dello stato di liquidazione in atto.

Crediti

Sono esposti al valore di presunto realizzo.

I crediti ed i debiti verso controllante rappresentano flussi finanziari che si generano dalla gestione del patrimonio immobiliare dell'INPS ad uso locativo, di cui alla convenzione, e come tali non costituiscono componenti del reddito della società ad eccezione dei crediti v/controlante per fatture da emettere in relazione ai compensi maturati dall'IGEL e non ancora incassati, delle spese legali non recuperate nel corso

dell'esercizio e dei rimborsi per spese sostenute per consulenze tecniche e gestione portuali

Attività finanziarie

Sono iscritte al minore tra il costo e il valore di presunto realizzo.

Disponibilità Liquide

Sono esposte al valore nominale.

Debiti

Sono iscritti al valore nominale.

Ratei e Risconti

Sono esposti in bilancio secondo i principi della competenza economica e temporale.

Fondo per rischi ed oneri

Include l'onere stimato a carico della società a fronte delle passività di esistenza certa o probabile delle quali tuttavia alla chiusura dell'esercizio sono indeterminati o l'ammontare o la data di sopravvenienza.

Trattamento di fine rapporto di lavoro subordinato

Il fondo corrisponde alle indennità maturate dal personale dipendente in base alle vigenti disposizioni di legge ed ai contratti collettivi di lavoro.

Costi e Ricavi

Sono esposti in bilancio secondo i principi della prudenza e della competenza.

Imposte

Le imposte dell'esercizio sono determinate sulla base di una realistica previsione degli oneri da assolvere secondo la vigente normativa fiscale.

Variazioni rispetto all'esercizio precedente

Crediti verso soci

L'importo di € 5.422.797 rappresenta le quote residue di capitale sociale sottoscritto ma non ancora versate dai soci. Non ha subito variazioni rispetto allo scorso esercizio.

Immobilizzazioni materiali

Sono suddivise in:

- Mobili e attrezzature

Ammontano a € 7.437 al netto dell'ammortamento dell'anno di € 2.432. Nel corso del 2003 non sono stati effettuati acquisti.

- Autovetture

La consistenza al 31.12.2003 è pari a zero in quanto risultano totalmente ammortizzati. Non ci sono stati acquisti nel corso del 2003.

- Macchine elettroniche

Aumentate degli acquisti di € 3.039 e diminuite della quota di ammortamento di € 5.181, la consistenza finale è di € 8.358.

Per quanto riguarda la movimentazione dei singoli conti, si rimanda al prospetto allegato sub 1).

Non sono state effettuate rivalutazioni sui cespiti esposti in bilancio.

Immobilizzazioni finanziarie

Trattasi di depositi cauzionali esigibili oltre 12 mesi. La consistenza al 31.12.2003 è di € 322.

Variazioni nella consistenza delle altre voci dell'attivo e del passivo dello

Stato Patrimoniale

Attivo Circolante

Il totale dell'attivo circolante è passato da € 31.547.900 a € 31.842.685 .

In dettaglio:

Crediti che non costituiscono immobilizzazioni

Ammontano a € 28.980.581 contro € 29.474.280 del precedente esercizio con una variazione in diminuzione di € 463.699 . Trattasi di crediti esigibili entro l'esercizio successivo.

Si suddividono in:

Crediti v/impresa controllante

	2003	2002
- crediti v/controlante per fatture da emettere.	581.014	581.014
- crediti v/ controlante per fatture da emettere per spese sostenute per conto Inps	825.599	714.051
- crediti v/controlanti per spese sostenute in nome e per conto dell'INPS.	25.049.374	26.261.978
- crediti v/controlanti per addebiti sul 17233	-	321
- Svalutazioni	(89.263)	(89.263)
	26.366.724	27.468.101

I crediti v/controllante per fatture da emettere rappresentano il credito dovuto a saldo del compenso della gestione definita al 31.12.92. Alla data di bilancio tale credito, di € 581.014 , risulta ancora in corso di definizione con la società controllante, in quanto alla sentenza emessa dal Tribunale Civile di Roma nel corso del 2002, l'Igei ha proposto appello. Il giudizio è in corso e la prossima udienza è fissata al 7 febbraio 2006. Per maggiori informazioni si rimanda alla relazione dei liquidatori.

I crediti v/controllante per fatture da emettere per spese sostenute per conto dell'INPS sono così suddivisi :

	2003	2002
- fatture da emettere per recupero prestazioni tecniche per conto gestione.	302.068	362.281
- fatture da emettere per recupero spese legali.	416.108	244.347
- fatture da emettere per recupero spese gestione portieri.	<u>107.423</u>	<u>107.423</u>
	825.599	714.051

I crediti per prestazioni tecniche per conto gestione si riferiscono a tutte le prestazioni forniteci dai professionisti ai fini della gestione del patrimonio che, poiché eseguite per conto INPS , vengono ad esso riaddebitate. Non presentano scostamenti rilevanti rispetto allo scorso esercizio.

Trovano contropartita nella voce "altri ricavi e proventi".

I crediti per fatture da emettere per recupero spese legali si riferiscono a tutte le spese sostenute per l'attività giudiziale instaurata per il recupero delle morosità, addebitate all'INPS al netto di recuperi intervenuti nell'anno. Rispetto allo scorso esercizio hanno subito un notevole incremento a seguito delle numerose pratiche affidate nel corso dell'esercizio. Le fatture da emettere per recupero spese gestione portieri si riferiscono ai costi sostenuti dall'Igei per l'amministrazione del personale addetto alla custodia e pulizia degli immobili di proprietà dell'Istituto. I crediti per spese sostenute in nome e per conto dell'Inps sono di natura finanziaria e si riferiscono ai pagamenti eseguiti nell'esercizio nell'ambito della gestione del patrimonio immobiliare della controllante.

Tali crediti sono riconciliati con i dati patrimoniali nell'Alleg.sub.3.

Crediti v/altri esigibili entro l'esercizio successivo

Aumentano a € 2.613.857 contro € 2.006.179 del 2002 e sono così composti:

	2003	2002
- crediti v/Erario per IVA	53.267	-
- crediti v/Erario per ritenute da rimborsare	-	1.517
- crediti v/erario per crediti d'imposta	30.182	-
- crediti v/banca per operaz.di p/c/t	2.499.007	1.999.896
- dipendenti c/anticipi	103	103
- altri crediti	27.001	2.974
- ritenute da compensare	-	1.689
- note credito da ricevere	<u>4.297</u>	<u>-</u>
	2.613.857	2.006.179

Tra i crediti v/altri e' classificata una operazione di pronti contro termine che rappresenta il credito verso la banca per una operazione in essere al 31.12.2003 e scadente a gennaio 2004.

Disponibilità liquide

Ammontano a € 2.862.104 contro € 2.073.620 del precedente esercizio.

Si suddividono in:

	2003	2002
- depositi bancari	2.851.083	2.060.341
- denaro e valori in cassa	<u>11.021</u>	<u>13.279</u>
	2.862.104	2.073.620

I depositi bancari sono così ripartiti:

- € 2.528.015 relativi ai conti correnti nei quali affluiscono gli incassi e i pagamenti effettuati per conto dell'INPS e gestiti per conto di questo ultimo. Essi pertanto rappresentano disponibilità da riversare all'Inps stessa e sono sostanzialmente costituiti dalla differenza tra i rapporti attivi e passivi. Comprendono per € 384.370 i depositi cauzionali costituiti dagli inquilini sui rinnovi contrattuali effettuati a partire dal 2001, a seguito dell'accordo stipulato nel febbraio 2000 tra sindacati degli inquilini ed enti previdenziali in base all'art.2 comma 3, Legge n.431 del 9/12/1998. Trovano contropartita negli altri debiti esigibili oltre l'esercizio successivo.
- € 323.068 sul conto corrente operativo della società.

L'incremento è determinato principalmente dalla maggiore giacenza riscontrata al 31.12.2003 sui conti correnti dell'istituto determinata dagli incassi non ancora riversati all'istituto.

Per la riconciliazione delle banche tra i dati di bilancio e i dati patrimoniali si rimanda all'Alleg. sub 3.

Ratei e Risconti attivi

Presentano una consistenza di € 5.183 contro € 5.731 del precedente esercizio.

Sono così composti :

Ratei:

	2003	2002
- Ratei proventi su investimenti in pronti contro termine	3.158	4.448

Risconti:

- risconti su polizze assicurative	1.892	1.052
- altri risconti	133	231

Passivo

Patrimonio netto

Espone un saldo di € 8.368.437 contro € 8.250.408 del precedente esercizio.

In ordine alle singole voci che lo compongono, si precisa quanto segue:

- Capitale sociale: è invariato a € 7.746.750. E' costituito da n. 15.000 azioni ordinarie del valore nominale di € 516 ciascuna, di cui n. 7.650 di categoria "A", intestate all'Inps e non suscettibili di trasferimento e n. 7.350 di categoria "B".

Si rammenta che il capitale è stato versato per i 3/10.

Si propone di seguito la compagine sociale della società' al 31.12.2003:

- INPS	51
- VIANINI LAVORI	9,6
- SOVIGEST	9,6
- GE.FI	9,6
- CMC	9,6
- PIRELLI &C.	9,6
- BNL	<u>1</u>
TOTALE	100

La società' Pirelli & C. e' subentrata alla Cagisa Spa in seguito alla fusione per incorporazione di quest'ultima, avvenuta con atto del 25.11.2003 a rogito Notaio Renato Giocosa rep. 40254, con effetto dall' 1.12.2003.

Non esistono azioni di godimento e non sono stati emessi nell'esercizio prestiti obbligazionari.

- Riserva Legale: pari a € 35.750, subisce un incremento rispetto allo scorso esercizio in applicazione dell'articolo 2430 cc.

- Utile portato a nuovo € 467.910, la voce è costituita dagli utili 1998, 1999, 2000, 2001, 2002 dedotte le quote destinate a riserva.

- Riserva da ammortamento unitaria di euro: € - 2, e' costituita dalle differenze per arrotondamento dei saldi di bilancio al 01.01.2002. (Passaggio da lire a euro).
- Utile dell'esercizio: € 118.029.

Per ulteriori informazioni si rimanda al prospetto sub 2.

Fondo per rischi ed oneri

Ammonta a € 24.229. Non subisce variazioni rispetto all'esercizio precedente.

Trattamento di fine rapporto di lavoro subordinato

Aumentato dell'accantonamento a carico dell'esercizio di € 35.974 per le indennità maturate dal personale dipendente e diminuito di € 23.420 per gli utilizzi a seguito di anticipazioni richieste dal personale dipendente e per cessazione dal servizio di una persona, il fondo passa da € 139.047 a € 151.601.

Al 31.12.2003 il personale alle dipendenze della società e' costituito da n. 20 unità.

Debiti

L'esposizione debitoria ammonta complessivamente a € 28.716.456 contro € 28.556.821 del precedente esercizio con una variazione in aumento di € 159.635.

E' costituita da debiti esigibili entro l'esercizio successivo, rappresentati da:

	2003	2002
Debiti v/fornitori		
- debiti v/fornitori	1.108.254	928.917
Debiti v/ Imprese controllanti		
- debiti Imps c/o fatti	26.696.184	26.804.390

Debiti tributari	48.910	84.773
Debiti v/Istituti di previdenza	26.594	20.230
Altri debiti esigibili entro l'eserc.succ.	452.144	500.995
Altri debiti esigibili oltre l'eserc. Succ.	<u>384.370</u>	<u>217.516</u>
	28.716.456	28.556.821

Tra gli altri debiti esigibili entro l'esercizio successivo sono compresi € 414.053 di incassi registrati sul c/c 17290 che non riguardano le affittanze, in attesa di definizione con la banca perche' non di nostra competenza.

Si precisa che tra gli "altri debiti" sono compresi i debiti verso il personale dipendente per ferie non godute di € 33.102 , compresi i relativi oneri .

Gli altri debiti esigibili oltre l'esercizio successivo rappresentano il debito v/inquilini per i depositi cauzionali versati a garanzia dei contratti di locazione stipulati.

Trovano contropartita nei depositi bancari .

I debiti v/controllanti sono riconciliati con i dati patrimoniali nell' Alleg.sub 3.

Tra i debiti v/ fornitori sono compresi € 881.011 di debiti v/ azionisti privati e società a quest'ultime collegate, sorti in virtù di contratti di servizio stipulati tra l'Igei e quest'ultime.

Tali debiti sono così suddivisi :

- SFLM	€ .	108.843
- SOVIGEST	€	117.346
- CMC	€	228.997
- GE.FI	€	166.615
-CAGISA	€	<u>259.210</u>
		881.011

Non esistono debiti assistiti da garanzie reali su beni sociali.

Ratei e risconti passivi

Ammontano a € 26.060 contro € 26.614 del precedente esercizio. Sono costituiti per € 20.077 dai ratei per 14^o mensilità e per € 5.981 dai ratei per premi fedeltà di competenza non liquidati al 31/12/2003.

Gli importi sono comprensivi di oneri sociali.

Conti D'Ordine

	2003	2002
- Nostri impegni in operazioni di pronti contro termine	2.466.000	1.983.000
- Garanzie prestate da terzi	<u>17.043</u>	<u>17.043</u>
	2.483.043	2.000.043

Le garanzie prestate da terzi di € 17.043 sono relative ad una fidejussione rilasciata a nostro favore dalla B.N.L. a copertura delle obbligazioni assunte dalla IGEI in relazione al contratto di locazione con la società OSSERO, proprietaria dell'immobile in cui la IGEI ha i propri uffici di Roma.

I nostri impegni rappresentano il valore nominale dei titoli investiti in una operazione di pronti contro termine in essere al 31.12.2003 e scadente a gennaio 2004.

Variazioni nella consistenza delle voci del Conto Economico

Valore della produzione

Il valore globale della produzione è di € 4.875.486.

I ricavi di € 3.834.692 rappresentano per € 766.938 il compenso riconosciuto dall'Inps per l'attività svolta, ai sensi dell'art. 10 della convenzione INPS - IGEI e

per € 3.067.754 il compenso, sempre riconosciuto dall'Inps, relativo alla gestione degli immobili cartolarizzati, così come previsto dalla lettera proveniente dall'Area patrimonio e gestione immobili prot.n 19.6/41 del 13.02.03.

Gli altri ricavi ammontano a € 1.040.794, suddivisi come segue:

	2003	2002
- Recupero costi per consulenze tecniche	302.068	362.281
- Spese legali recuperate da inquilini	161.846	182.813
- Recupero spese legali	416.107	244.347
- Recupero spese gestione portieri	107.423	107.423
- Sopravvenienze attive	53.040	67.381
- Altro	310	25
	<u>1.040.794</u>	<u>964.270</u>

Le consulenze tecniche per c/gestione che ammontano a € 302.068 si riferiscono alle prestazioni forniteci dai professionisti ai fini della gestione del patrimonio Inps.

Esse trovano contropartita nei crediti v/controlante.

Le spese legali sono state già commentate nella voce "crediti v/controlante" dell'attivo dello Stato patrimoniale.

I recuperi spese gestione portieri che ammontano a € 107.423 si riferiscono ai costi che la società ha sostenuto nel 2003 per la gestione del portierato e che sono a carico dell'istituto. La voce trova contropartita nei crediti v/controlante.

Le sopravvenienze attive pari a € 53.040 comprendono per € 33.944 le spese postali relative al 2002, recuperate nel corso del 2003 e per € 11.156 il credito d'imposta riconosciuto all'Igei per l'anno 2002 in base all'art.7 della legge n.388 del 23.12.00 e successive modifiche.

Costi della Produzione

Ammontano complessivamente a € 4.672.825.

La composizione e la variazione dei costi di produzione possono essere così sintetizzate:

	2003	2002
- costi per servizi e godimento beni di terzi	3.951.191	3.852.644
- costi per personale	631.441	571.369
- ammortamenti	7.614	11.303
- oneri diversi di gestione	<u>82.579</u>	<u>137.216</u>
	4.672.825	4.572.532

I costi per servizi comprendono per € 2.433.545, i compensi riconosciuti agli azionisti privati ovvero società appartenenti a questi ultimi per i servizi resi nell'ambito della gestione del patrimonio immobiliare dell'Inps. Tale importo è così suddiviso:

- SILM	€	362.811
- SOVIGEST	€	386.052
- CMC	€	763.323
- CAGISA	€	370.299
- GE.FI	€	<u>551.060</u>
		2.433.545

Sono inoltre compresi € 521.448 di spese legali e € 297.722 di prestazioni di servizi, che, come già detto nel commento alle fatture da emettere, vengono ribaltate all'Inps

I costi per servizi comprendono € 103.292 di emolumenti corrisposti ai liquidatori e € 29.180 di emolumenti corrisposti al Collegio Sindacale.

Per quanto riguarda il costo del personale, da aprile 2003 la società ha provveduto all'assunzione di 1 persona con contratto a tempo determinato, mentre dal 01.06.2003 sono scattate le dimissioni di un dipendente in età pensionabile.

Alla data del 31.12.2003 l'organico della società risulta così composto:

Dipendenti in forza al 31.12.2002	20
Assunzioni	1
Dimissioni	(1)
Dipendenti in forza al 31.12.2003	20

Gli oneri diversi di gestione sono così suddivisi:

- Spese amministrative	€	78.727
- Sopravvenienze passive	€.	3.852

Ammortamenti

Comprendono solo gli ammortamenti delle immobilizzazioni materiali in quanto le immobilizzazioni immateriali sono state interamente svalutate nel bilancio 1996.

Proventi e Oneri finanziari

Ammontano a € 55.003 contro € 66.730 del precedente bilancio.

La loro composizione e movimentazione è la seguente:

	2003	2002
- proventi su titoli per investimenti in pronti contro termine.	48.765	68.189
- interessi attivi su c/c bancari	7.997	481
- oneri vari	<u>(1.759)</u>	<u>(1.940)</u>
	55.003	66.730

Non risultano interessi passivi imputati direttamente a voci dello stato patrimoniale.

Proventi ed oneri straordinari

Ammontano a € 818.

Imposte sul reddito dell'esercizio

2003	2002
138.818	168.656

Si riferiscono alla tassazione Irpeg pari a € 88.701 e alla tassazione Irap pari a € 50.117. Per ulteriori informazioni sul bilancio al 31 dicembre 2003 si fa espresso rinvio al contenuto della Relazione sulla Gestione dei Liquidatori.

I Liquidatori

Prof. Andrea Amatiucci

Ing. Giovanni B. Guglielmi

INPS GESTIONE IMMOBILIARE IGEL SPA in Liquidazione All. sub I
PROSPETTO MOVIMENTAZIONE IMMOBILIZZAZIONI MATERIALI

	Mobili ed Attrezzature Ufficio	Autovetture	Macchine elettroniche	Piccola Attrezzatura	TOTALE
Saldo all'inizio dell'esercizio					
Costo Storico	99.109	22.567	153.362	397	275.435
Rivalutazioni					
Svalutazioni					
Ammortamento	89.240	22.567	142.862	397	255.066
Totale	9.869	—	10.600	—	20.369
Variazioni dell'esercizio					
Acquisizioni	---		3.039		3.039
Rivalutazioni					
Utilizzo fondo ammortamento					
Ammortamento					
Alienazioni					
Svalutazioni					
Ammortamento	2.432	---	5.181		7.613
Riclassificazioni					
Saldo fine esercizio	7.437	0	8.358		15.795

ARL

ARL

All. sub 2

INPS GESTIONE IMMOBILIARE IGEL SPA in Liquidazione
MOVIMENTAZIONE DELLE VOCI DI PATRIMONIO NETTO

EURO	Saldo Iniziale	Destinazione Risult. Eserc.	Distribuzione ai Soci	Altre Variazioni	Utile (o Perdita)	Saldo Fine Esercizio
I CAPITALE	7.746.750					7.746.750
IV RISERVA LEGALE	29.526	6.223				35.749
VII RISERVA DA ARROTOND. UNITA' DI EURO				-2		-2
VIII UTILE NUOVO	349.662	118.248				467.910
IX UTILE (O PERDITE) DELL'ESERCIZIO	124.471	-124.471			118.029	118.029




Riconciliazione dati di bilancio e dati di patrimonio anno 2003

CREDITI (SPESE)

Bilancio	25.049.374
Spese postali	-89.377
Patrimonio	24.959.997

DISPONIBILITA' LIQUIDE

Casse (Inps)

Bilancio	11.021
Cassa Igei	-2.154
Patrimonio	8.867

Banche (c/c Inps)

Bilancio	2.528.015
Depositi cauzionali	-384.370
c/c 17291	-67.907
Sospesi	-20.240
Patrimonio(c/c 17290)	2.055.498

Importi addebitati erroneamente dalla banca sul c/c 17290, da restituire

DEBITI (INCASSI)

Bilancio	26.696.184
	-67.879
	26.628.305
	920.326
	10.500.000
	-980.619
	384.698
	124.848
Patrimonio	37.577.558

Fitti su c/c 17291

Rimesse alla Igei (Incasso fatture)

Rimesse all'Inps

Saldo banca al 31.12.2002

Incassi da restituire a terzi

Incassi restituiti nel 2003

INPS GESTIONE IMMOBILIARE I.G.E.I. S.P.A IN LIQUIDAZIONE

Rendiconto finanziario delle variazioni di capitale circolante netto

FONTI DI FINANZIAMENTO

	31.12.2003	31.12.2002
FONTI GENERATE DALLA GESTIONE REDDITUALE		
Utile (perdita) di esercizio	118.029	124.472
Ammortamenti	7.614	11.303
Quota di tratt. di fine rapporto	35.974	32.509
Capitale circ. netto generato dalla gestione reddituale	161.617	168.284

RIDUZIONI DI ATTIVO IMMOBILIZZATO

Totale fonti di attivo immobilizzato	161.617	168.284
---	----------------	----------------

IMPIEGHI DI FONDI

AUMENTI DI ATTIVO IMMOBILIZZATO

Aumenti di imm. ni mat.li	3.039	2.562
Totale di aumenti di attivo immobilizzato	3.039	2.562

DIMINUZIONI DI PASSIVO IMMOBILIZZATO

Utilizzo trattamento di fine rapporto	23.420	52.920
Utilizzo fondo rischi	0	73.897
Totale diminuzione di passivo immobilizzato	23.420	126.817

TOTALE DI IMPIEGHI DI FONDI	26.459	129.379
------------------------------------	---------------	----------------

AUMENTO (DIMINUIZIONE) DEL CAP. CIRC. NETTO	135.158	38.905
Determinato da:		

INCREMENTO (DECREMENTO) DELLE ATTIVITA' A BREVE

Disponibilità liquide	788.484	354.641
Crediti	-493.699	-1.020.582
Ratei e risconti attivi	-548	-218
Variazione delle attività a breve	294.237	-666.159

INCREMENTO (DECREMENTO) DELLE PASSIVITA' A BREVE

Debiti v/fornitori	-179.337	23.714
Debiti tributari	35.863	-41.188
Altri debiti	-16.161	722.969

11/11/161

Ratei e risconti passivi	556	-431
Variazione delle passività a breve	-159.079	705.064
AUMENTO (DIMINUZIONE) DEL CAPITALE CIRCOLANTE NETTO	135.158	38.905

Alle *dei*

GESTIONI		CASSA
		TOTALI
ENTRATE		
SALDO BANCA AL 31-12-2002		980.619,50
SALDO CASSA AL 31-12-2002		11.358,32
BOLLETTATO ESERCIZIO		
- RENT		31.665.845,37
- ONERI ACCESSORI		6.012.352,52
TOTALE		37.678.196,89
RICORRENZA ESERCIZIO		
- RENT		4.781.696,41
- ONERI ACCESSORI		787.823,19
TOTALE		5.569.519,60
INCASSATO ESERCIZIO		
- RENT		26.884.148,96
- ONERI ACCESSORI		5.224.528,33
TOTALE		32.108.677,29
INCASSI ESERCIZIO PRECEDENTI		
- RENT		3.648.100,46
- ONERI ACCESSORI		648.993,23
- INCASSI DEFINITI AL 31/12/2002		0,00
TOTALE		4.297.093,69
ALTRI INCASSI		
- DA DEFENSORE		224.121,69
- DI TRANSITO		38.118,85
- INTERESSI ATTIVI BANCARI (NETTO RITENUTA 2001)		0,00
- INTERESSI ATTIVI BANCARI (NETTO RITENUTA 2002)		30.500,72
- BOLLI ED IVA OSCIP		879.045,21
TOTALE		1.171.786,47
TOTALE ENTRATE 2003		37.577.557,45
TOTALE A PARIEGGIO		38.569.535,27
USCITE		
SPESA A CARICO CONDUTTORE		
- RISCALDAMENTO PAGATO NEL 2003		2.578.692,88
- UTENZE PAGATE NEL 2003		918.777,06
- MANUTENZIONI PAGATE NEL 2003		1.482.398,53
- ALTRO PAGATO NEL 2003		851.838,51
- IMPOSTA REGISTRO		218.239,01
TOTALE		6.049.945,99
SPESA PERSONALE CUSTODIA		
		1.932.112,89
REPARAZIONI STRAORDINARIE (ART. 23)		
		273.267,48
SPESA A CARICO PROPRIETA'		
- MANUTENZIONI PAGATE NEL 2003		6.503.261,58
- ONERI PER PROCEDURA P.L.A.		89.604,37
- IMPOSTA REGISTRO		213.457,73
- BOLLI		94.108,91
- RIMBORSI		0,00
- IMPOSTA I.C.		4.266.647,65
- ALTRI ONERI		5.537.590,10
TOTALE		16.704.670,34
TOTALE SPESA		24.959.996,70
INCASSI DI TRANSITO DI DEFINITI NEL 2003		
		124.848,50
RIDESSE VERSATE ALL'INPS NEL 2003		
		10.500.000,00
RIDESSE ALL'A SOCIETA' I O E I PER D. 2005 (IVA INCLUSA)		
		920.326,20
TOTALE USCITE		36.505.171,40
DISPONIBILITA' CASSA AL 31-12-2003		
		8.866,68
SALDO BANCA 31-12-2003		
		2.055.497,19
TOTALE A PARIEGGIO		38.569.535,27


Falla

**RELAZIONE DEL COLLEGIO DEI SINDACI
SULL'OTTAVO BILANCIO DI LIQUIDAZIONE CHIUSO AL
31.12.03**

Signori Azionisti,

l'ottavo bilancio di liquidazione chiuso al 31 dicembre 2003 redatto dai Liquidatori ai sensi di legge ed a noi consegnato unitamente ai prospetti ed agli allegati di dettaglio ed alla relazione sulla gestione nonché alla nota integrativa, evidenzia un utile pari a Euro 118.029 e si riassume nei seguenti dati:

<i>SITUAZIONE PATRIMONIALE</i>	<i>Euro</i>
<u>Attivo</u>	37.286.782
	=====
<u>Passivo</u>	28.918.345
Patrimonio netto:	
. Capitale sociale e riserve	7.782.500
. Risultati esercizi precedenti	467.910
. Altre riserve	(2)
. Utile dell'esercizio	<u>118.029</u>
Totale Passività	37.286.782
	=====
. Conti impegni e rischi ed altri conti d'ordine.	2.483.043
	=====



Handwritten signature and initials, possibly reading 'L. A.' and 'et al.' below it.

CONTO ECONOMICO

Differenza tra valore e costi della produzione	202.661
Saldo proventi ed oneri finanziari	55.003
Oneri straordinari	(817)
Imposte sul reddito dell'esercizio	(138.818)
Risultato dell'esercizio	118.029

=====

Il Collegio preliminarmente rileva che il bilancio dell'esercizio in rassegna corrisponde alle risultanze della contabilità sociale, e per quanto riguarda la forma ed il contenuto, esso è stato redatto, nel rispetto della vigente normativa e con l'applicazione dei criteri esposti dai liquidatori nella loro relazione.

In merito ai criteri di valutazione del patrimonio sociale seguiti dai Liquidatori il Collegio li condivide:

- a) i ratei ed i risconti sono stati calcolati in base al principio della competenza temporale;
- b) i crediti sono esposti al valore nominale con la sola eccezione dei crediti verso la controllante i quali sono stati rettificati per svalutazioni operate in precedenti esercizi.

Il fondo TFR è adeguato ai diritti maturati dal personale dipendente al 31.12.03. Da segnalare i Conti d'Ordine, i quali accolgono in particolare



operazioni bancarie di pronti c/termine con scadenza gennaio 2004.

Il Collegio Sindacale nel corso dell'esercizio ha consultato il registro delle determinazioni dei liquidatori, ha effettuato i prescritti controlli periodici constatando l'osservanza dello statuto e della legge ed una regolare tenuta della contabilità.

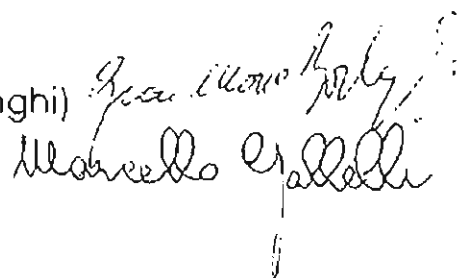
In merito all'azione legale per la retrocessione di parte dei compensi corrisposti alla società ai sensi dell'art. 10 della convenzione INPS-IGEI, oltre alla richiesta dell'INPS di cancellare l'importo per fatture da emettere pari a Euro 581.014= si segnala che è stata emessa la sentenza ma, come preannunciato nel precedente esercizio è stato proposto appello e sono rimasti immutati i valori di bilancio.

Il Collegio, in conclusione, ricordando che il bilancio è sottoposto a revisione da parte della Deloitte e Touche Spa che ha rilasciato lettera di revisione, invita gli azionisti ad approvare il bilancio predisposto dai Liquidatori.

Signori azionisti con questo bilancio viene a scadere il periodo di validità della nostra nomina; il Collegio ringrazia per la fiducia accordata ed invita a nominare il nuovo Collegio.

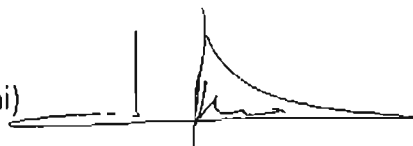
Presidente Collegio (Dott. Gianmaria Borlenghi)

Sindaco effettivo (Dott. Marcello Gallelli)

The block contains two handwritten signatures. The first signature, written in dark ink, is 'Gianmaria Borlenghi' and is positioned above the printed name of the President of the Board. The second signature, also in dark ink, is 'Marcello Gallelli' and is positioned above the printed name of the effective syndic. Both signatures are written in a cursive, flowing style.

Sindaco effettivo (Dott. Franco Mariani)

Roma, 14 aprile 2004

A handwritten signature in black ink, appearing to be 'F. Mariani', written over a horizontal line. There is a vertical line segment above the signature.

- **Bilancio di esercizio al 31 dicembre 2003 dell'ITALIA PREVIDENZA – Società italiana di servizi per la previdenza integrativa – S.I.S.P.I. S.p.A.**

ITALIA PREVIDENZA

Società Italiana di Servizi per la Previdenza Integrativa per Azioni

Sede legale: Via Carlo Spinola 11 - ROMA

Registro delle imprese di Roma: 06553251007

Numero R.E.A. di Roma: 975137

Cod. Fisc. e P.Iva: 06553251007

Capitale sociale: € 500.000 i.v.

.....

Relazione del Collegio Sindacale sul bilancio chiuso al 31.12.2003

Signori Azionisti,

Il Bilancio dell'esercizio chiuso al 31/12/2003, composto dallo Stato Patrimoniale, dal Conto Economico e dalla Nota Integrativa, redatto in forma abbreviata ai sensi dell'art. 2435 - bis del codice civile, consegnatoci dal Consiglio di Amministrazione entro il termine di cui al primo comma dell'art. 2429 del Codice Civile, presentato al Vostro esame ed alla approvazione, evidenzia un utile di esercizio di € 181.646, e si compendia, in sintesi, nelle seguenti cifre:

STATO PATRIMONIALE

ATTIVO:	628.717,00
PASSIVO:	
- Passività	129.441,00
- Capitale sociale	500.000,00
- Altre riserve	-1
- Perdite portate a nuovo	-182.369,00
- (Utile dell'esercizio)	<u>181.646,00</u>

TOTALE PASSIVO e NETTO 628.717,00

CONTO ECONOMICO

- Differenza tra valore e costi della produzione	188.120,00
- Proventi e oneri finanziari	2.861,00
- Proventi e oneri straordinari	10.562,00
- Imposte sul reddito dell'esercizio	- 19.897,00
- Risultato dell'esercizio	181.646,00

Il Consiglio di amministrazione nella nota integrativa ha fornito tutte le informazioni ed i dettagli richiesti dall'art. 2427 del Codice Civile per le singole voci del bilancio ed in particolare i criteri di valutazione adottati.

Il bilancio è stato redatto secondo la prescritta configurazione di legge in applicazione delle modifiche apportate al Codice civile dal D.Lgs. 127/1991.

Per quanto riguarda più specificatamente le nostre funzioni, desideriamo darVi atto che il nostro esame sul bilancio è stato svolto secondo i principi di comportamento del collegio sindacale raccomandati dal CNDC e, in conformità a tali principi, abbiamo fatto riferimento alle norme di legge che disciplinano il bilancio di esercizio.

Da parte nostra possiamo attestarVi quanto segue:

- nella redazione del bilancio sono stati osservati i principi di redazione prescritti dall'art. 2423-bis del Codice Civile
- l'applicazione delle disposizioni del Codice Civile in materia di redazione del bilancio sono, nel caso della Vostra Società, compatibili con la rappresentazione veritiera e corretta, sicché non si è resa necessaria l'applicazione di alcuna deroga ex art. 2423 comma 4 del Codice Civile.
- nel corso dell'esercizio abbiamo proceduto al controllo sulla tenuta della contabilità, al controllo dell'amministrazione ed alla vigilanza sull'osservanza della legge e dell'atto costitutivo, partecipando alle riunioni dell'assemblea, del consiglio di

amministrazione ed effettuando le verifiche ai sensi dell'art. 2403 del Codice Civile. Sulla base dei controlli effettuati non abbiamo rilevato violazioni degli adempimenti civilistici, previdenziali o statutari.


- in sede di chiusura abbiamo esaminato e verificato il bilancio sottopostoci dal Consiglio di amministrazione constatandone la corrispondenza con le risultanze della contabilità regolarmente tenuta.
- Il bilancio è sottoposto a revisione da parte della HLB Ria & Partners S.p.A. che ha rilasciato lettera di precertificazione.

Vi ricordiamo che le perdite complessive degli scorsi esercizi pari ad € 182.369 avevano ridotto il capitale a meno di un terzo, e pertanto si era reso applicabile il dettato dell'art. 2446 del codice civile. L'utile dell'esercizio in rassegna pari ad € 181.646, dedotta la quota da destinare alla riserva legale pari ad € 9.082, consente il ripianamento parziale di dette perdite evitando gli obblighi di riduzione del capitale sociale di cui al citato art. 2446 del c.c..


Esprimiamo pertanto parere favorevole alla approvazione del bilancio, e Vi ricordiamo che con il presente bilancio viene a scadere il nostro mandato. Vi ringraziamo pertanto per la fiducia e Vi invitiamo a nominare il Collegio ai sensi dell'art. 2400 del c.c..

Roma, 9 marzo 2004


Il Presidente



Il Sindaco effettivo



Il Sindaco effettivo




RELAZIONE DELLA SOCIETÀ DI REVISIONE

Ai Signori Azionisti
della ITALIA PREVIDENZA – Società Italiana di Servizi
per la Previdenza Integrativa per Azioni
Roma

1. Abbiamo svolto la revisione contabile del bilancio d'esercizio della ITALIA PREVIDENZA – Società Italiana di Servizi per la previdenza Integrativa per Azioni (di seguito "S.I.S.P.I." S.p.A.), chiuso al 31 dicembre 2003. La responsabilità della redazione del bilancio compete agli amministratori della S.I.S.P.I. S.p.A. E' nostra la responsabilità del giudizio professionale espresso sul bilancio e basato sulla revisione contabile.
2. Il nostro esame è stato svolto secondo i principi e i criteri per la revisione contabile raccomandati dalla CONSOB. In conformità ai predetti principi e criteri, la revisione è stata pianificata e svolta al fine di acquisire ogni elemento necessario per accertare se il bilancio d'esercizio sia viziato da errori significativi e se risulti, nel suo complesso, attendibile. Il procedimento di revisione comprende l'esame, sulla base di verifiche a campione, degli elementi probativi a supporto dei saldi e delle informazioni contenuti nel bilancio, nonché la valutazione dell'adeguatezza e della correttezza dei criteri contabili utilizzati e della ragionevolezza delle stime effettuate dagli amministratori. Riteniamo che il lavoro svolto fornisca una ragionevole base per l'espressione del nostro giudizio professionale. Lo Stato Patrimoniale ed il Conto Economico presentano, ai fini comparativi, secondo quanto richiesto dalla legge, i valori dell'esercizio precedente che è stato verificato da altro revisore.
3. A nostro giudizio, il bilancio d'esercizio della S.I.S.P.I. S.p.A. al 31 dicembre 2003 è conforme alle norme che ne disciplinano i criteri di redazione, esso pertanto è redatto con chiarezza e rappresenta in modo veritiero e corretto la situazione patrimoniale e finanziaria e il risultato economico della società.

Roma, 9 marzo 2004

RSM Ria & Partners S.p.A.


Gaetano Aita
Partner

ITALIA PREVIDENZA - SOCIETÀ PER LA PREVID INTEGRAT

Reg. Imp. 06553251007
Rea 975137

ITALIA PREVIDENZA - Società Italiana di Servizi per la Previdenza Integrativa per Azioni

Sede legale in VIA CARLO SPINOLA 11 - 00154 ROMA (RM) Capitale sociale Euro 500.000,00 i.v.

Bilancio al 31/12/2003

Gli importi presenti sono espressi in Euro.

<u>Stato patrimoniale attivo</u>	<u>31/12/2003</u>	<u>31/12/2002</u>
A) Crediti verso soci per versamenti ancora dovuti (di cui già richiamati)		
B) Immobilizzazioni		
I. Immateriali		
- (Ammortamenti)		
- (Svalutazioni)		
II. Materiali		
- (Ammortamenti)		
- (Svalutazioni)		
III. Finanziarie		
- (Svalutazioni)		
<i>Totale Immobilizzazioni</i>		
C) Attivo circolante		
I. Rimanenze		
II. Crediti		
- entro 12 mesi	190.281	3.603
- oltre 12 mesi		
III. Attività finanziarie che non costituiscono immobilizzazioni	190.281	3.603
IV. Disponibilità liquide	438.138	369.376
<i>Totale attivo circolante</i>	628.399	373.581
D) Ratel e risconti	318	
<i>Totale attivo</i>	628.717	373.581

Stato patrimoniale passivo	31/12/2003	31/12/2002
A) Patrimonio netto		
I. Capitale	500.000	500.000
II. Riserva da sovrapprezzo delle azioni		
III. Riserva di rivalutazione		
IV. Riserva legale		
V. Riserva per azioni proprie in portafoglio		
VI. Riserve statutarie		
VII. Altre riserve	(1)	
VIII. Utili (perdite) portati a nuovo	(182.369)	(106.758)
IX. Utile d'esercizio	181.646	
IX. Perdita d'esercizio		(75.611)
Totale patrimonio netto	499.276	317.631
B) Fondi per rischi e oneri		
C) Trattamento fine rapporto di lavoro subordinato	1.782	
D) Debiti		
- entro 12 mesi	126.009	55.950
- oltre 12 mesi		
	<u>126.009</u>	<u>55.950</u>
E) Ratei e risconti	1.650	
Totale passivo	628.717	373.581

Conti d'ordine	31/12/2003	31/12/2002
Conto economico		
A) Valore della produzione		
1) Ricavi delle vendite e delle prestazioni	645.981	125.000
2) Variazione delle rimanenze di prodotti in lavorazione, semilavorati e finiti		
3) Variazioni dei lavori in corso su ordinazione		
4) Incrementi di immobilizzazioni per lavori interni		
5) Altri ricavi e proventi:		
Totale valore della produzione	645.981	125.000
B) Costi della produzione		
6) Per materia prima, sussidiarie, di consumo e di merci	1.215	
7) Per servizi	376.559	190.009
8) Per godimento di beni di terzi	41.651	
9) Per il personale		
a) Salari e stipendi	25.941	
b) Oneri sociali	8.210	
c) Trattamento di fine rapporto	1.782	

		35.933	
10) Ammortamenti e svalutazioni			
d) Svalutazioni dei crediti compresi nell'attivo circolante e delle disponibilità liquide	898		
		898	
11) Variazioni delle rimanenze di materie prime, sussidiarie, di consumo e merci			
12) Accantonamento per rischi			
13) Altri accantonamenti			
14) Oneri diversi di gestione		1.605	1.436
Totale costi della produzione		457.861	191.495
Differenza tra valore e costi di produzione (A-B)		188.120	(66.495)
C) Proventi e oneri finanziari			
15) Proventi da partecipazioni:			
- da imprese controllate			
- da imprese collegate			
- altri			
16) Altri proventi finanziari:			
a) da crediti iscritti nelle immobilizzazioni			
- da imprese controllate			
- da imprese collegate			
- da controllanti			
- altri			
b) da titoli iscritti nelle immobilizzazioni			
c) da titoli iscritti nell'attivo circolante			
d) proventi diversi dai precedenti:			
- da imprese controllate			
- da imprese collegate			
- da controllanti			
- altri	2.861		4.224
		2.861	4.224
		2.861	4.224
17) Interessi e altri oneri finanziari:			
- da imprese controllate			
- da imprese collegate			
- da controllanti			
- altri			
Totale proventi e oneri finanziari		2.861	4.224
D) Rettifiche di valore di attività finanziarie			
18) Rivalutazioni:			
a) di partecipazioni			
b) di immobilizzazioni finanziarie			
c) di titoli iscritti nell'attivo circolante			
19) Svalutazioni:			
a) di partecipazioni			
b) di immobilizzazioni finanziarie			
c) di titoli iscritti nell'attivo circolante			
Totale rettifiche di valore di attività finanziarie			

E) Proventi e oneri straordinari**20) Proventi:**

- plusvalenze da alienazioni
- varie

10.647

10.647

21) Oneri:

- minusvalenze da alienazioni
- imposte esercizi precedenti
- varie

85

85

Totale delle partite straordinarie

10.562

Risultato prima delle imposte (A-B±C±D±E)

201.543

(62.271)

22) Imposte sul reddito dell'esercizio**a) Imposte correnti**

19.897

13.340

19.897

13.340

23) Utile (Perdita) dell'esercizio

181.646

(75.611)

Consiglio di amministrazione
IALONGO GIOVANNI

ITALIA PREVIDENZA – Società Italiana di Servizi per la Previdenza Integrativa per Azioni

Sede legale in VIA CARLO SPINOLA 11 - 00154 ROMA (RM) Capitale sociale Euro 500.000,00 i.v.

Nota integrativa al bilancio chiuso il 31/12/2003

Gli importi presenti sono espressi in Euro.

Il presente bilancio è stato redatto in forma abbreviata in quanto sussistono i requisiti di cui all'art. 2435 bis, 1° comma del Codice civile; non è stata pertanto redatta la Relazione sulla gestione. A completamento della doverosa informazione si precisa in questa sede che ai sensi dell'art. 2428 punti 3) e 4) C.C. non esistono né azioni proprie né azioni o quote di società controllanti possedute dalla società anche per tramite di società fiduciaria o per interposta persona e che né azioni proprie né azioni o quote di società controllanti sono state acquistate e / o alienate dalla società, nel corso dell'esercizio, anche per tramite di società fiduciaria o per interposta persona.

Criteri di valutazione

I criteri utilizzati nella formazione del bilancio chiuso al 31/12/2003 non si discostano dai medesimi utilizzati per la formazione del bilancio del precedente esercizio, in particolare nelle valutazioni e nella continuità dei medesimi principi. La valutazione delle voci di bilancio è stata fatta ispirandosi a criteri generali di prudenza e competenza nella prospettiva della continuazione dell'attività.

L'applicazione del principio di prudenza ha comportato la valutazione individuale degli elementi componenti le singole poste o voci delle attività o passività, per evitare compensi tra perdite che dovevano essere riconosciute e profitti da non riconoscere in quanto non realizzati.

In ottemperanza al principio di competenza, l'effetto delle operazioni e degli altri eventi è stato rilevato contabilmente ed attribuito all'esercizio al quale tali operazioni ed eventi si riferiscono, e non a quello in cui si concretizzano i relativi movimenti di numerario (incassi e pagamenti).

La continuità di applicazione dei criteri di valutazione nel tempo rappresenta elemento necessario ai fini della comparabilità dei bilanci della società nei vari esercizi.

In particolare, i criteri di valutazione adottati nella formazione del bilancio sono stati i seguenti.

Crediti

Sono esposti al presumibile valore di realizzo.

L'adeguamento del valore nominale dei crediti al valore presunto di realizzo è ottenuto mediante apposito fondo svalutazione crediti, tenendo in considerazione le condizioni economiche generali, di settore e anche il rischio paese.

Debiti

Sono rilevati al loro valore nominale.

Ratei e risconti

Sono stati determinati secondo il criterio dell'effettiva competenza temporale dell'esercizio.

Fondo TFR

Rappresenta l'effettivo debito maturato verso l'unico dipendente, assunto nel corso dell'esercizio, in conformità di legge e dei contratti di lavoro vigenti, considerando ogni forma di remunerazione avente carattere continuativo.

Il fondo corrisponde al totale delle indennità maturate a favore del dipendente alla data di chiusura del bilancio, al netto degli acconti erogati, ed è pari a quanto si sarebbe dovuto corrispondere allo stesso nell'ipotesi di cessazione del rapporto di lavoro in tale data.

Imposte sul reddito

Le imposte sono accantonate secondo il principio di competenza; rappresentano, pertanto, gli accantonamenti per imposte liquidate o da liquidare per l'esercizio, determinate secondo le aliquote e le norme vigenti.

Riconoscimento ricavi

I ricavi derivanti da prestazioni di servizi vengono riconosciuti in base alla competenza temporale.

ATTIVITA**C) Attivo circolante****II. Crediti**

Saldo al 31/12/2003	Saldo al 31/12/2002	Variazioni
190.261	3.603	186.658

Il saldo è così suddiviso secondo le scadenze.

Descrizione	Entro 12 mesi	Oltre 12 mesi	Oltre 5 anni	Totale
Verso clienti	178.769			178.769
Verso altri	11.492			11.492
Arrotondamento				
	190.261			190.261

L'adeguamento del valore nominale dei crediti al valore di presunto realizzo è stato ottenuto mediante apposito fondo svalutazione crediti che ha subito, nel corso dell'esercizio, le seguenti movimentazioni:

Descrizione	F.do svalutazione crediti	Totale
Saldo al 31/12/2002	0	0
Utilizzo nell'esercizio	0	0
Accantonamento esercizio	898	898
Saldo al 31/12/2003	898	898

I crediti verso altri sono costituiti esclusivamente dal credito Iva 2003 pari ad euro 11.492.

IV. Disponibilità liquide

	Saldo al 31/12/2003	Saldo al 31/12/2002	Variazioni
	438.138	369.978	68.160
Descrizione	31/12/2003	31/12/2002	
Depositi bancari e postali	438.107	369.659	
Denaro e altri valori in cassa	30	319	
Arrotondamento	1		
	438.138	369.978	

Il saldo rappresenta le disponibilità liquide e l'esistenza di numerario e di valori alla data di chiusura dell'esercizio.

D) Ratei e risconti

	Saldo al 31/12/2003	Saldo al 31/12/2002	Variazioni
	318		318

Rappresentano le partite di collegamento dell'esercizio conteggiate col criterio della competenza temporale.

La voce è costituita esclusivamente da risconti attivi riferiti alle utenze telefoniche.

PASSIVITA'

A) Patrimonio netto

	Saldo al 31/12/2003	Saldo al 31/12/2002	Variazioni
	499.276	317.631	181.645

Descrizione	31/12/2002	Incrementi	Decrementi	31/12/2003
Capitale	500.000			500.000
Altre riserve			1	(1)
Utili (perdite) portati a nuovo	(106.758)		75.611	(182.369)
Utile (perdita) dell'esercizio	(75.611)	181.646	(75.611)	181.646
	317.631	181.646	1	499.276

Il capitale sociale è così composto.

Azioni/Quote	Numero	Valore nominale in Euro
Ordinarie	20	25.000
Totale	20	

C) Trattamento di fine rapporto di lavoro subordinato

Saldo al 31/12/2003	Saldo al 31/12/2002	Variazioni
1.782		1.782

La variazione è così costituita:

Variazioni	Importo
Incremento per accantonamento dell'esercizio	1.782
Decremento per utilizzo dell'esercizio	1.782

Il fondo accantonato rappresenta l'effettivo debito della società al 31/12/2003 verso l'unico dipendente in forza a tale data ed assunto nel corso dell'esercizio, al netto degli anticipi corrisposti.

D) Debiti

Saldo al 31/12/2003	Saldo al 31/12/2002	Variazioni
126.009	55.950	70.059

I debiti sono valutati al loro valore nominale e la scadenza degli stessi è così suddivisa.

Descrizione	Entro 12 mesi	Oltre 12 mesi	Oltre 5 anni	Totale
Debiti verso fornitori	69.623			69.623
Debiti tributari	26.254			26.254
Debiti verso istituti di previdenza	5.381			5.381
Altri debiti	24.750			24.750
Arrotondamento	1			1
	126.009			126.009

I "Debiti verso fornitori" sono costituiti dalle fatture dei fornitori già ricevute dalla società, ma non ancora pagate alla fine dell'esercizio, per euro 23.344 e dalle fatture da ricevere al 31 dicembre 2003 relativamente alle prestazioni professionali rese dal Collegio Sindacale per euro 10.380, dalla società di revisione per euro 1.050, dal consulente amministrativo-fiscale per euro 6.508, dal consulente del lavoro per euro 801, dalla società di consulenza ed assistenza attuariale per euro 27.540.

La voce "Debiti tributari" accoglie solo le passività per imposte certe e determinate.

Nella voce debiti tributari sono iscritti debiti per imposta IRPEG pari a euro 1.755 già al netto delle ritenute d'acconto subite pari a euro 772. Inoltre, sono iscritti debiti per imposta IRAP pari a euro 14.703 già al netto degli acconti versati nel corso dell'esercizio per euro 2.667.

Nella stessa voce sono, inoltre, iscritti i debiti per ritenute operate alla fonte nei confronti di professionisti, dipendenti e collaboratori coordinati e continuativi per un importo complessivo di euro 9.775 e, per la parte residua, gli importi da versare all'Erario a titolo di addizionale regionale e comunale trattenute ai lavoratori dipendenti.

Le principali variazioni nella consistenza della voce "Debiti tributari" rispetto al precedente esercizio sono dovute al notevole incremento dei ricavi determinati dalla realizzazione di tre progetti affidati alla società dall'INPS e dall'IPOST.

La voce "Debiti verso istituti di previdenza" si riferisce alle ritenute previdenziali effettuate in relazione alla quota INPS del 10% e 14% relativa alla gestione separata su prestazioni ricevute nel mese di dicembre 2003 ed al debito INAIL, i cui versamenti sono stati successivamente eseguiti nel rispetto dei termini di legge previsti.

La voce "Altri debiti" è costituita dai compensi, comprensivi di contributi a carico della società, non ancora erogati alla data di chiusura dell'esercizio, ai collaboratori coordinati e continuativi e che risultano essere stati pagati nei primi giorni del 2004.

E) Ratei e risconti

Saldo al 31/12/2003
1.650

Saldo al 31/12/2002

Variazioni
1.650

Rappresentano le partite di collegamento dell'esercizio conteggiate col criterio della competenza temporale. La voce è costituita dai ratei passivi per l'utilizzo di macchine d'ufficio elettroniche di proprietà di terzi e concesse in uso.

CONTO ECONOMICO

A) Valore della produzione

Saldo al 31/12/2003
645.981

Saldo al 31/12/2002
125.000

Variazioni
520.981

Descrizione	31/12/2003	31/12/2002	Variazioni
Ricavi vendite e prestazioni	645.981	125.000	520.981
Altri ricavi e proventi	645.981	125.000	520.981

La variazione rispetto al precedente esercizio è strettamente correlata all'acquisizione di tre nuovi progetti, commissionati dall'INPS e dall'IPOST già nel 2002 con decorrenza 01/01/03, che hanno contribuito al notevole incremento del volume di ricavi.

C) Proventi e oneri finanziari

Saldo al 31/12/2003
2.861

Saldo al 31/12/2002
4.224

Variazioni
(1.363)

ITALIA PREVIDENZA - SOC.IT. PER LA PREVID. INTEGRAT

Descrizione	31/12/2003	31/12/2002	Variazioni
Da partecipazione			
Da crediti iscritti nelle immobilizzazioni			
Da titoli iscritti nelle immobilizzazioni			
Da titoli iscritti nell'attivo circolante			
Proventi diversi dal precedente	2.861	4.224	(1.363)
(Interessi e altri oneri finanziari)			
	2.861	4.224	(1.363)

La voce è costituita dall'ammontare degli interessi attivi bancari maturati nell'esercizio.

(C) Proventi e oneri straordinari

Descrizione	Saldo al 31/12/2003	Saldo al 31/12/2002	Variazioni
	10.562		10.562
Descrizione	31/12/2003	31/12/2002	Variazioni
Sopravvenienze attive	10.647		10.647
(Altri oneri straordinari)	(85)		(85)
	10.562		10.652

La voce "Sopravvenienze attive" è costituita dallo storno dell'accantonamento per debito Irap effettuato nel precedente esercizio e non utilizzato per il versamento del saldo Irap 2002.

Nella voce "Altri oneri straordinari" sono iscritte le sanzioni ed i relativi interessi per il versamento delle imposte mediante ravvedimento operoso.

Imposte sul reddito d'esercizio

Descrizione	Saldo al 31/12/2003	Saldo al 31/12/2002	Variazioni
	19.897	13.340	(6.557)
Descrizione	Saldo al 31/12/2003	Saldo al 31/12/2002	Variazioni
Imposte			
Imposte correnti:	19.897	13.340	(6.557)
IRPEG	2.527		(2.527)
IRAP	17.370	13.340	(4.030)
Imposta differita (anticipata)			
IRPEG			
IRAP			
	19.897	13.340	(6.557)

Nel seguito si espone la riconciliazione tra l'onere fiscale risultante dal bilancio e l'onere fiscale teorico:

Riconciliazione tra onere fiscale da bilancio e onere fiscale teorico (IRPEG)

Descrizione	Valore	Imposte
Risultato prima delle imposte	201.543	
Variazioni in aumento		
Costi indeducibili	464	
Spese di rappresentanza	258	
Totale variazioni in aumento	722	
Variazioni in diminuzione		
Sopravvenienze attive non imponibili	(10.647)	
Spese di rappresentanza 2002 deducibili nell'esercizio	(29)	
Spese di rappresentanza 2003 deducibili nell'esercizio	(17)	

ITALIA PREVIDENZA - SOC.IT PER LA PREVID.INTEGRAT

	Totale variazioni in diminuzione	(10.693)	
Perdite fiscali pregresse		(184.139)	
Imponibile fiscale		7.433	
Onere fiscale teorico (%)		34%	
Imposte correnti sul reddito dell'esercizio			2.527

Determinazione dell'imponibile IRAP

Descrizione	Valore	Imposte
Differenza tra valore e costi della produzione	188.120	
Costi non rilevanti ai fini IRAP	220.595	
Imponibile Irap	408.715	
Onere fiscale teorico (%)	4,25%	
IRAP corrente per l'esercizio		17.370

Fatti di rilievo verificatisi nel corso dell'esercizio

Non si sono verificati fatti di rilievo intervenuti successivamente alla data di chiusura dell'esercizio sociale.

Nel ricordare all'Assemblea degli azionisti che le perdite degli anni precedenti, pari ad euro 182.369, hanno portato la società ad una perdita complessiva superiore al limite di un terzo del capitale sociale, rendendosi applicabile il disposto di cui all'art.2446 del codice civile e che la stessa Assemblea, in sede di approvazione del bilancio chiuso al 31/12/2002, ha rinviato qualsiasi decisione in attesa della verifica dei risultati economici e patrimoniali del successivo esercizio, il Consiglio di Amministrazione propone di utilizzare l'utile d'esercizio, pari ad euro 181.646, per la copertura quasi totale delle predette perdite portate a nuovo, previo accantonamento a riserva legale in misura del 5%.

Il presente bilancio, composto da Stato patrimoniale, Conto economico e Nota integrativa, rappresenta in modo veritiero e corretto la situazione patrimoniale e finanziaria nonché il risultato economico dell'esercizio e corrisponde alle risultanze delle scritture contabili.

Consiglio di amministrazione
LALONGO GIOVANNI

ALLEGATO F

Conto annuale delle spese sostenute per il personale

CONTRATTO:

PARTITA IVA DELL'ENTE		2121151001	
CODICE FISCALE DELL'ENTE		80078750587	
TELEFONO			
FAX			
E-MAIL			
INDIRIZZO			
CIRO IL GRANDE 21	144	ROMA	RM
VIA	C.A.P.	CITTA'	PROV.

PRESIDENTE:		
COGNOME	NOME	ENTE RAPPRESENTATO
CAZZOLA	GIULIANO	Ministero del lavoro e delle politiche sociali
COMPONENTI:		
COGNOME	NOME	ENTE RAPPRESENTATO
ANSELMI	LUDOVICO	Ministero del lavoro e delle politiche sociali
CARLA'	DANIELA	Ministero del lavoro e delle politiche sociali
ZEULI	TEODOSIO	Ministero del lavoro e delle politiche sociali
CONTE	CARLO	Ministero dell'economia e delle finanze
COSSIGA	GIOVANNI	Ministero dell'economia e delle finanze
PISANELLO	MICHELE	Ministero dell'economia e delle finanze

NO ☐

COGNOME	NOME	TELEFONO	FAX
TOMA	CIRO	0659053627	0659053885

1	Sono state individuate le strutture responsabili del controllo di gestione di cui all'art. 4, c.1, lett. a) del D. lgs 30.7.99 n.286 (G.U. 18.8.99, n.193)?	SI <input type="checkbox"/>	NO <input type="checkbox"/>
2	E' stato istituito l'Ufficio per la gestione del contenzioso del lavoro di cui all'art. 12 del d.lgs. 30 marzo 2001, n. 165?	SI <input type="checkbox"/>	NO <input type="checkbox"/>
3	Non compilare	SI <input type="checkbox"/>	NO <input type="checkbox"/>
4	Non compilare	SI <input type="checkbox"/>	NO <input type="checkbox"/>

numero unità

[illegible]

SCHEDA INFORMATIVA 2 : CONTRATTO INTEGRATIVO**Deve essere compilato un modello per ogni contratto integrativo sottoscritto****ISTITUZIONE:****CONTRATTO:****ENTI PUBBLICI NON ECONOMICI****MACROCATEGORIA:****PERSONALE NON DIRIGENTE****MONITORAGGIO DEL CONTRATTO INTEGRATIVO**

Data di sottoscrizione del contratto integrativo:

giorno	mese	anno
13	5	2004

SI	NO
----	----

1- Il CCDI è stato sottoposto all'esame dell'organo di controllo?

X

2- L'Ente ha provveduto all'inoltro del C.C.D.I. alla Presidenza del Consiglio dei Ministri e al Ministero dell'Economia e delle Finanze? (Solo Enti di cui Art. 20, c.3 ter, L.488/99)

X

3- Sono state avviate le procedure per i passaggi all'interno delle aree previsti per l'anno 2002?

X

4- Se sì, sono state concluse tali procedure?

Valori economici delle posizioni organizzative:

N.posizioni	Valore
3.316	2.478,99

COLLEGIO DEI REVISORI**(la presente sezione deve essere compilata dal collegio dei revisori o organo equivalente)**

SI	NO
----	----

5- Il CCDI è stato certificato positivamente dal Collegio dei Revisori (art. 48, comma 6 del D.lgs. N.165/2001)?

SI

6- Gli oneri della contrattazione integrativa sono stati previsti negli strumenti di programmazione dell'Istituzione (art. 40, comma 3, d.lgs. n. 165/2001)?

SI

7- Nella definizione delle risorse che finanziano il fondo, indicate in tabella 15, l'Istituzione si è attenuta ai vincoli fissati dal CCNL?

SI

8- Nell'utilizzo delle risorse, indicate in tabella 15, l'Istituzione ha rispettato i vincoli di destinazione fissati dal CCNL?

SI

9- La relazione tecnico-finanziaria relativa agli oneri derivanti dall'applicazione della nuova classificazione del personale è stata certificata dal Collegio dei Revisori? (Solo Enti di cui Art. 20, c.

SI

10- Non compilare

Qual è la percentuale di risorse aggiuntive con cui è stato integrato il FONDO?

VALORI

11- Indicare la percentuale di risorse aggiuntive con cui è stato integrato il fondo (CCNL II biennio 2000-2001) Art.4, c.3, lett.e

8.286.545,00

1%

12- Indicare la percentuale di risorse aggiuntive con cui è stato integrato il fondo (CCNL II biennio 2000-2001) Art.4, c.10

17.759.159,00

13- Non compilare

COMMENTO DELL'ORGANO DI CONTROLLO**In questo spazio l'organo di controllo deve fornire elementi circa la valutazione effettuata in relazione alla certificazione positiva o negativa del contratto integrativo di ente (max 500 caratteri)**

Il Collegio ha accertato la compatibilità degli oneri derivanti dal contratto collettivo, quantificati nella relazione tecnica in euro 318.305.241,00, con i vincoli di bilancio.

SCHEDA INFORMATIVA 2 : CONTRATTO INTEGRATIVO**Deve essere compilato un modello per ogni contratto integrativo sottoscritto****ISTITUZIONE: INPS****CONTRATTO: ENTI PUBBLICI NON ECONOMICI****MACROCATEGORIA: PERSONALE DIRIGENTE 2^ FASCIA****MONITORAGGIO DEL CONTRATTO INTEGRATIVO**

Data di sottoscrizione del contratto integrativo:

giorno	mese	anno
13	5	2004

1- Il CCDI è stato sottoposto all'esame dell'organo di controllo?

SI	NO
----	----

X	
---	--

2- Le fasce individuate dall'Amministrazione sono superiori a 4?

	X
--	---

3- L'Ente ha provveduto all'invio del C.C.D.I. alla Presidenza del Consiglio dei Ministri e al Ministero dell'Economia e delle Finanze? (Solo Enti di cui Art. 20, c.3 ter, L.488/99)

X	
---	--

4- Non compilare

--	--

Valori economici della retribuzione di posizione:

N.posizioni	Valore
44	42.349,47

340	38.734,27
-----	-----------

124	32.536,78
-----	-----------

1	20.658,28
---	-----------

COLLEGIO DEI REVISORI**(la presente sezione deve essere compilata dal collegio dei revisori o organo equivalente)**

5- Il CCDI è stato certificato positivamente dal Collegio dei Revisori (art. 48, comma 6 del D.lgs. N.165/2001)?

SI	NO
SI	

6- Gli oneri della contrattazione integrativa sono stati previsti negli strumenti di programmazione dell'Istituzione (art. 40, comma 3, d.lgs. n. 165/2001)?

SI	
----	--

7- Nella definizione delle risorse che finanziano il fondo, indicate in tabella 15, l'Istituzione si è attenuta ai vincoli fissati dal CCNL?

SI	
----	--

8- Nell'utilizzo delle risorse, indicate in tabella 15, l'Istituzione ha rispettato i vincoli di destinazione fissati dal CCNL?

SI	
----	--

9- La contrattazione integrativa si è svolta sulle materie e nei limiti stabiliti dal CCNL ?

SI	
----	--

10- Non compilare

--	--

Qual è la percentuale di risorse aggiuntive con cui è stato integrato il FONDO?

VALORI

11- Non compilare

--	--

12- Non compilare

--	--

13- Non compilare

--	--

COMMENTO DELL'ORGANO DI CONTROLLO**In questo spazio l'organo di controllo deve fornire elementi circa la valutazione effettuata in relazione alla certificazione positiva o negativa del contratto integrativo di ente (max 500 caratteri)**

Il Collegio ha accertato la compatibilità degli oneri derivanti dal contratto collettivo, quantificati nella relazione tecnica in euro 37.581.324,09, con i vincoli di bilancio.

SCHEDA INFORMATIVA 2 : CONTRATTO INTEGRATIVO**Deve essere compilato un modello per ogni contratto integrativo****ISTITUZIONE: INPS****CONTRATTO: ENTI PUBBLICI NON ECONOMICI****MACROCATEGORIA: PERSONALE AD ESAURIMENTO****MONITORAGGIO DEL CONTRATTO INTEGRATIVO**

Data di sottoscrizione del contratto integrativo:

giorno	mese	anno
13	5	2004

SI	NO
----	----

1- Il CCDI è stato sottoposto all'esame dell'organo di controllo?

X	
---	--

2- L'Ente ha provveduto all'inoltro del C.C.D.I. alla Presidenza del Consiglio dei Ministri e al Ministero dell'Economia e delle Finanze? (Solo Enti di cui Art. 20, c.3 ter, L.488/99)

X	
---	--

3- Non compilare

--	--

4- Non compilare

--	--

Valori economici della retribuzione di posizione/posizioni organizzative (Non compilare)

N.posizioni	Valore

--	--

--	--

COLLEGIO DEI REVISORI**(la presente sezione deve essere compilata dal collegio dei revisori o organo equivalente)**

SI	NO
----	----

5- Il CCDI è stato certificato positivamente dal Collegio dei Revisori (art. 48, comma 6 del D.lgs. N.165/2001)?

SI	
----	--

6- Gli oneri della contrattazione integrativa sono stati previsti negli strumenti di programmazione dell'Istituzione (art. 40, comma 3, d.lgs. n. 165/2001)?

SI	
----	--

7- Nella definizione delle risorse che finanziano il fondo, indicate in tabella 15, l'Istituzione si è attenuta ai vincoli fissati dal CCNL?

SI	
----	--

8- Nell'utilizzo delle risorse, indicate in tabella 15, l'Istituzione ha rispettato i vincoli di destinazione fissati dal CCNL?

SI	
----	--

9- La contrattazione integrativa si è svolta sulle materie e nei limiti stabiliti dal CCNL?(facoltativa)

SI	
----	--

10- Non compilare

--	--

Qual è la percentuale di risorse aggiuntive con cui è stato integrato il FONDO?

VALORI

11- Indicare la percentuale di risorse aggiuntive con cui è stato integrato il fondo (CCNL II biennio 2000-2001) Art.4, c.6, lett.c

338.279,00	1%
------------	----

12- Indicare la percentuale di risorse aggiuntive con cui è stato integrato il fondo (CCNL II biennio 2000-2001) Art.4, c.10

24.099,00	
-----------	--

13- Non compilare

--	--

COMMENTO DELL'ORGANO DI CONTROLLO**In questo spazio l'organo di controllo deve fornire elementi circa la valutazione effettuata in relazione alla certificazione positiva o negativa del contratto integrativo di ente (max 500 caratteri)**

Il Collegio ha accertato la compatibilità degli oneri derivanti dal contratto collettivo, quantificati nella relazione tecnica in euro 12.357.824,00, con i vincoli di bilancio.

SCHEDA INFORMATIVA 2 : CONTRATTO INTEGRATIVO**Deve essere compilato un modello per ogni contratto integrativo sottoscritto****ISTITUZIONE:****CONTRATTO:****ENTI PUBBLICI NON ECONOMICI****MACROCATEGORIA:****PROFESSIONISTI****MONITORAGGIO DEL CONTRATTO INTEGRATIVO**

Data di sottoscrizione del contratto integrativo:

giorno	mese	anno
13	5	2004

1- Il CCDI è stato sottoposto all'esame dell'organo di controllo?

SI	NO
X	

2- L'Ente ha provveduto all'inoltro del C.C.D.I. alla Presidenza del Consiglio dei Ministri e al Ministero dell'Economia e delle Finanze? (Solo Enti di cui Art. 20, c.3 ter, L.488/99)

X	
---	--

3- Sono stati conferiti gli incarichi di coordinamento?

--	--

4- Non compilare

--	--

Valori economici della retribuzione di posizione (= incarichi di coordinamento)

N.posizioni (N. incarichi)	Valore

COLLEGIO DEI REVISORI**(la presente sezione deve essere compilata dal collegio dei revisori o organo equivalente)**

5- Il CCDI è stato certificato positivamente dal Collegio dei Revisori (art. 48, comma 6 del D.lgs. N.165/2001)?

SI	NO
SI	

6- Gli oneri della contrattazione integrativa sono stati previsti negli strumenti di programmazione dell'Istituzione (art. 40, comma 3, d.lgs. n. 165/2001)?

SI	
----	--

7- Nella definizione delle risorse che finanziano il fondo, indicate in tabella 15, l'Istituzione si è attenuta ai vincoli fissati dal CCNL?

SI	
----	--

8- Nell'utilizzo delle risorse, indicate in tabella 15, l'Istituzione ha rispettato i vincoli di destinazione fissati dal CCNL?

SI	
----	--

9- La contrattazione integrativa si è svolta sulle materie e nei limiti stabiliti dal CCNL?(facoltativa)

--	--

10- Non compilare

--	--

Qual è la percentuale di risorse aggiuntive con cui è stato integrato il FONDO?

VALORI

11- Indicare la percentuale di risorse aggiuntive con cui è stato integrato il fondo (CCNL II biennio 2000-2001) Art.4, c.4, lett.b

289.270,00	1%
------------	----

12- Indicare la percentuale di risorse aggiuntive con cui è stato integrato il fondo (CCNL II biennio 2000-2001) Art.4, c.10

1.532.914,00	
--------------	--

13- Non compilare

--	--

COMMENTO DELL'ORGANO DI CONTROLLO**In questo spazio l'organo di controllo deve fornire elementi circa la valutazione effettuata in relazione alla certificazione positiva o negativa del contratto integrativo di ente (max 500 caratteri)**

Il Collegio ha accertato la compatibilità degli oneri derivanti dal contratto collettivo, quantificati nella relazione tecnica in euro 12.772.190,03 con i vincoli di bilancio.

SCHEDA INFORMATIVA 2 : CONTRATTO INTEGRATIVO**Deve essere compilato un modello per ogni contratto integrativo sottoscritto****ISTITUZIONE:****CONTRATTO: ENTI PUBBLICI NON ECONOMICI****MACROCATEGORIA: MEDICI****MONITORAGGIO DEL CONTRATTO INTEGRATIVO**

Data di sottoscrizione del contratto integrativo:

giorno	mese	anno
13	5	2004

1- Il CCDI è stato sottoposto all'esame dell'organo di controllo?

SI	NO
X	

2- L'Ente ha provveduto all'inoltro del C.C.D.I. alla Presidenza del Consiglio dei Ministri e al Ministero dell'Economia e delle Finanze? (Solo Enti di cui Art. 20, c.3 ter, L.488/99)

X	
---	--

3- Non compilare

--	--

4- Non compilare

--	--

Valori economici della retribuzione di posizione:

N.posizioni	Valore

COLLEGIO DEI REVISORI**(la presente sezione deve essere compilata dal collegio dei revisori o organo equivalente)**

5- Il CCDI è stato certificato positivamente dal Collegio dei Revisori (art. 48, comma 6 del D.lgs. N.165/2001)?

SI	NO
SI	

6- Gli oneri della contrattazione integrativa sono stati previsti negli strumenti di programmazione dell'Istituzione (art. 40, comma 3, d.lgs. n. 165/2001)?

SI	
----	--

7- Nella definizione delle risorse che finanziano il fondo, indicate in tabella 15, l'Istituzione si è attenuta ai vincoli fissati dal CCNL?

SI	
----	--

8- Nell'utilizzo delle risorse, indicate in tabella 15, l'Istituzione ha rispettato i vincoli di destinazione fissati dal CCNL?

SI	
----	--

9- La contrattazione integrativa si è svolta sulle materie e nei limiti stabiliti dal CCNL?(facoltativa)

--	--

10- Non compilare

--	--

Qual è la percentuale di risorse aggiuntive con cui è stato integrato il FONDO?

VALORI

11- Indicare la percentuale di risorse aggiuntive con cui è stato integrato il fondo (CCNL II biennio 2000-2001) Art.4, c.5, lett.b

444.153,00	1%
------------	----

12- Indicare la percentuale di risorse aggiuntive con cui è stato integrato il fondo (CCNL II biennio 2000-2001) Art.4, c.10

1.549.371,00	
--------------	--

13- Non compilare

--	--

COMMENTO DELL'ORGANO DI CONTROLLO**In questo spazio l'organo di controllo deve fornire elementi circa la valutazione effettuata in relazione alla certificazione positiva o negativa del contratto integrativo di ente (max 500 caratteri)**

Il Collegio ha accertato la compatibilità degli oneri derivanti dal contratto collettivo, quantificati nella relazione tecnica in euro 21.876.216,01 con i vincoli di bilancio.

COMPARTO ENTI PUBBLICI NON ECONOMICI

ISTITUZIONE.....INPS

Anno 2003

Tabella 1 Personale dipendente a tempo indeterminato e personale dirigente in servizio al 31 dicembre.

Qualifica / posiz.economica/profilo	Cod.	NUMERO DI DIPENDENTI										
		Presenti al 31/12/2002 (*)		Dotazioni organiche	A tempo pieno		In part-time fino al 50%		In part-time oltre il 50%		Presenti al 31/12/2003 (**)	
		Uomini	Donne		Uomini	Donne	Uomini	Donne	Uomini	Donne	Uomini	Donne
Direttore Generale	0D0097	0	0		1	0	0	0	0	0	1	0
Dirigente I fascia	0D0077	15	1		30	4	0	0	0	0	30	4
Dirigente I fascia a tempo determ.	0D0078	1	0		3	0	0	0	0	0	3	0
Dirigente II fascia	0D0079	419	115	656	380	107	0	0	0	0	380	107
Dirigente II fascia a tempo determ.	0D0080	5	1	0	4	1	0	0	0	0	4	1
Medico II fascia T.P.	0D0584	96	37	0	91	36	0	0	0	0	91	36
Medico I fascia T.P.	0D0585	322	188	800	325	183	0	1	0	0	325	184
Medico II fascia T.D.	0D0586	0	0	0	0	0	0	0	0	0	0	0
Medico I fascia T.D.	0D0496	0	0	0	0	0	0	0	0	0	0	0
Prof.sti legali liv. II diff.	0D0473	72	3	0	64	3	0	0	0	0	64	3
Prof.sti legali liv. I diff.	0D0472	70	37	450	69	34	0	0	0	0	69	34
Prof.sti legali	0D0084	40	59	0	74	104	0	0	0	0	74	104
Altri Prof.sti liv.II diff.	0D0481	31	7	0	32	7	0	0	0	0	32	7
Altri Prof.sti liv.I diff.	0D0480	52	17	212	53	18	0	0	0	0	53	18
Altri Prof.sti	0D0075	36	17	0	37	17	0	0	0	0	37	17
Ispettore Generale r.e.	0E0083	265	62	0	241	57	0	0	0	0	241	57
Direttore Divisione r.e.	0E0076	71	25	0	68	25	0	0	1	0	69	25
Posizione economica C5	046000	178	108	0	323	194	4	1	1	5	328	200
Posizione economica C4	045000	3308	2115	6450	2863	1785	11	18	12	38	2886	1841
Posizione economica C3	043000	6708	8487	15200	6438	7666	85	196	54	475	6577	8337
Posizione economica C2	042000	438	263	0	437	316	4	3	3	4	444	323
Posizione economica C1	040000	2254	4564	9110	3041	4698	44	103	49	288	3134	5089
Posizione economica B3	034000	203	344		137	234	2	4	1	5	140	243
Posizione economica B2	032000	1238	664	1950	448	441	0	5	1	24	449	470
Posizione economica B1	030000	183	304	1450	237	375	0	7	2	9	239	391
Posizione economica A3	027000	1	2	0	3	4	0	0	1	0	4	4
Posizione economica A2	025000	63	93	200	69	102	0	0	0	1	69	103
Posizione economica A1	023000	14	15	0	14	17	0	0	0	0	14	17
Personale contrattista a t. ind. (a)	000061	0	0		0	0	0	0	0	0	0	0
TOTALE		16083	17528	36478	15482	16428	150	338	125	849	15757	17615

(a) personale a tempo indeterminato al quale viene applicato un contratto di lavoro di tipo privatistico (es.: tipografico, chimico, edile, metalmeccanico, portierato, ecc.)

(*) dato fornito con la rilevazione dell'anno precedente

(**) dato pari alla somma del personale a tempo pieno + in part-time fino al 50% + in part-time oltre il 50%

COMPARTO ENTI PUBBLICI NON ECONOMICI

ISTITUZIONE.....INPS

Anno 2003**Tabella 2** Personale con rapporto di lavoro "flessibile"

CATEGORIA	Cod.	NUMERO DI DIPENDENTI									
		A tempo determinato (*)		Formazione lavoro (*)		Interinale(*)		L.S.U.(*)		Telelavoro (**)	
		Uomini	Donne	Uomini	Donne	Uomini	Donne	Uomini	Donne	Uomini	Donne
Medici	MD										
Professionisti	AP										
Area C	AC	6	11	41	60						
Area B	AB	28	49	205	255						
Area A	AA	14	34								
Personale contrattista	PC										
TOTALE		48	94	246	315						

(*) dati su base annua

(**) presenti al 31 dicembre anno corrente

COMPARTO ENTI PUBBLICI NON

ISTITUZIONE.....INPS

Anno 2003

Tabella 3 - Personale in posizione di comando/distacco e fuori ruolo al 31 dicembre

qualifica/posizione economica/profilo	Cod.	PERSONALE DELL'AMMINISTRAZIONE (*)				PERSONALE ESTERNO (**)			
		COMANDATI/ DISTACCATI		FUORI RUOLO		COMANDATI/ DISTACCATI		FUORI RUOLO	
		Uomini	Donne	Uomini	Donne	Uomini	Donne	Uomini	Donne
Direttore Generale	0D0097								
Dirigente I fascia	0D0077								
Dirigente I fascia a tempo determ.	0D0078								
Dirigente II fascia	0D0079	6	2			13	4		
Dirigente II fascia a tempo determ.	0D0080								
Medico II fascia T.P.	0D0584								
Medico I fascia T.P.	0D0585								
Medico II fascia T.D.	0D0586								
Medico I fascia T.D.	0D0496								
Prof.sti legali liv. II diff.	0D0473								
Prof.sti legali liv. I diff.	0D0472								
Prof.sti legali	0D0084								
Altri Prof.sti liv.II diff.	0D0481								
Altri Prof.sti liv.I diff.	0D0480								
Altri Prof.sti	0D0075		1						
Ispettore Generale r.e.	0E0083								
Direttore Divisione r.e.	0E0076								
Posizione economica C5	046000								
Posizione economica C4	045000	3							
Posizione economica C3	043000	6	6						
Posizione economica C2	042000								
Posizione economica C1	040000	6	6						
Posizione economica B3	034000								
Posizione economica B2	032000	1							
Posizione economica B1	030000	1							
Posizione economica A3	027000								
Posizione economica A2	025000								
Posizione economica A1	023000								
Personale contrattista a t. ind. (a)	000061								
TOTALE		23	15			13	4		

(a) personale a tempo indeterminato al quale viene applicato un contratto di lavoro di tipo privatistico (es.: tipografico, chimico, edile, metalmeccanico, portierato, ecc.)

(*) Personale comandato e fuori ruolo presso altre Amministrazioni

(**) Personale comandato e fuori ruolo da altre Amministrazioni

COMPARTO ENTI PUBBLICI NON ECONOMICI

ISTITUZIONE.....INPS

Anno 2003

Tabella 4

Passaggi di qualifica / posizione economica / profilo del personale a tempo indeterminato e dirigente

NUMERO DI DIPENDENTI																																		
		ENTRATI in: qualifica/posizione economica/profilo																																
	Codice	0 D 0 0 0 9 7	0 D 0 0 0 7	0 D 0 0 0 7	0 D 0 0 0 8	0 D 0 0 5 8	0 D 0 0 5 8	0 D 0 0 5 8	0 D 0 0 4 9	0 D 0 0 4 7	0 D 0 0 4 2	0 D 0 0 4 4	0 D 0 0 5 3	0 D 0 0 6 6	0 E 0 0 0 7	0 E 0 0 0 8	0 4 6 0	0 4 5 0	0 4 3 0	0 4 2 0	0 4 0 0	0 3 4 0	0 3 2 0	0 3 0 0	0 2 7 0	0 2 5 0	0 2 3 0	0 0 0 0	TOTALE USCITI					
USCITI da: qualifica/posizione economica/profilo		7	7	8	9	0	4	5	6	6	3	2	4	1	0	5	3	6	0	0	0	0	0	0	0	0	0	0	0	1				
Direttore Generale	0D0097																														0			
Dirigente I fascia	0D0077																														0			
Dirigente I fascia a tempo determ.	0D0078																														0			
Dirigente II fascia	0D0079		18																												18			
Dirigente II fascia a tempo determ.	0D0080																														0			
Medico II fascia T.P.	0D0584																														0			
Medico I fascia T.P.	0D0585																														0			
Medico II fascia T.D.	0D0586																														0			
Medico I fascia T.D.	0D0496																														0			
Prof.sti legali liv. II diff.	0D0473																														0			
Prof.sti legali liv. I diff.	0D0472																														0			
Prof.sti legali	0D0084																														0			
Altri Prof.sti liv.II diff.	0D0481																														0			
Altri Prof.sti liv.I diff.	0D0480																														0			
Altri Prof.sti	0D0075																														0			
Ispettore Generale r.e.	0E0083																														0			
Direttore Divisione r.e.	0E0076																														0			
Posizione economica C5	046000																														0			
Posizione economica C4	045000																	241													241			
Posizione economica C3	043000																														0			
Posizione economica C2	042000																														0			
Posizione economica C1	040000																				6										6			
Posizione economica B3	034000																					246									246			
Posizione economica B2	032000																					1273									1273			
Posizione economica B1	030000																														0			
Posizione economica A3	027000																														0			
Posizione economica A2	025000																									4					4			
Posizione economica A1	023000																														0			
Personale contrattista a t. ind. (a)	000061																														0			
TOTALE ENTRATI		0	18	0	0	0	0	0	0	0	0	0	0	0	0	0	0	241	0	0	6	1519	0	0	0	4	0	0	0		1788			

(a) personale a tempo indeterminato al quale viene applicato un contratto di lavoro di tipo privatistico (es.: tipografico, chimico, edile, metalmeccanico, portierato, ecc.)

COMPARTO ENTI PUBBLICI NON ECONOMICI

ISTITUZIONE.....INPS

Anno 2003

Tabella 5 - Personale a tempo indeterminato e personale dirigente cessato dal servizio nel corso dell'anno

qualifica/posizione economica/profilo	Cod.	NUMERO DI DIPENDENTI											
		Per limiti di età		Dimissioni		Passaggi ad altre Amministrazioni (*)		Passaggi ad altre Amministrazioni ex legge 59/97		Altre cause		TOTALE	
		Uomini	Donne	Uomini	Donne	Uomini	Donne	Uomini	Donne	Uomini	Donne	Uomini	Donne
Direttore Generale	0D0097	0	0	0	0	0	0	0	0	0	0	0	0
Dirigente I fascia	0D0077	2	0	2	2	0	0	0	0	0	0	4	2
Dirigente I fascia a tempo determ.	0D0078	0	0	0	0	0	0	0	0	0	0	0	0
Dirigente II fascia	0D0079	7	3	26	6	0	0	0	0	0	0	33	9
Dirigente II fascia a tempo determ.	0D0080	0	0	1	0	0	0	0	0	0	0	1	0
Medico II fascia T.P.	0D0584	2	1	2	0	0	0	0	0	1	0	5	1
Medico I fascia T.P.	0D0585	3	2	5	5	0	0	0	0	0	1	8	8
Medico II fascia T.D.	0D0586	0	0	0	0	0	0	0	0	0	0	0	0
Medico I fascia T.D.	0D0496	0	0	0	0	0	0	0	0	0	0	0	0
Prof.sti legali liv. II diff.	0D0473	1	0	7	0	0	0	0	0	0	0	8	0
Prof.sti legali liv. I diff.	0D0472	0	0	1	2	0	0	0	0	0	1	1	3
Prof.sti legali	0D0084	1	0	0	0	0	0	0	0	0	0	1	0
Altri Prof.sti liv.II diff.	0D0481	4	0	0	0	0	0	0	0	0	0	4	0
Altri Prof.sti liv.I diff.	0D0480	0	0	1	0	0	0	0	0	1	0	2	0
Altri Prof.sti	0D0075	0	0	0	0	0	0	0	0	0	0	0	0
Ispettore Generale r.e.	0E0083	5	1	16	4	0	0	0	0	3	0	24	5
Direttore Divisione r.e.	0E0076	1	0	2	0	0	0	0	0	0	0	3	0
Posizione economica C5	046000	18	5	0	0	0	0	0	0	0	1	18	6
Posizione economica C4	045000	31	5	219	180	0	0	0	0	18	13	268	198
Posizione economica C3	043000	10	9	143	190	0	3	0	0	17	22	170	224
Posizione economica C2	042000	1	1	3	4	0	0	0	0	3	2	7	7
Posizione economica C1	040000	20	5	68	63	1	2	0	0	10	13	99	83
Posizione economica B3	034000	2	1	9	1	0	0	0	0	1	2	12	4
Posizione economica B2	032000	0	1	1	1	0	0	0	0	2	1	3	3
Posizione economica B1	030000	0	1	3	1	1	1	0	0	0	0	4	3
Posizione economica A3	027000	0	0	0	0	0	0	0	0	0	1	0	1
Posizione economica A2	025000	0	0	0	0	0	0	0	0	0	0	0	0
Posizione economica A1	023000	0	0	0	0	0	0	0	0	0	0	0	0
Personale contrattista a t. ind. (a)	000061	0	0	0	0	0	0	0	0	0	0	0	0
TOTALE		108	35	509	459	2	6	0	0	56	57	675	557

(*) Escluso il personale comandato e quello fuori ruolo

(a) personale a tempo indeterminato al quale viene applicato un contratto di lavoro di tipo privatistico (es.: tipografico, chimico, edile,metalmecanico, portierato, ecc.)

COMPARTO ENTI PUBBLICI NON ECONOMICI

ISTITUZIONE.....INPS

Anno 2003

Tabella 6 - Personale a tempo indeterminato e personale dirigente assunto in servizio nel corso dell'anno

qualifica/posiz. economica/profilo	Cod.	NUMERO DI DIPENDENTI									
		Provenienti da altre Amministrazioni (*)		Provenienti da altre Amministrazioni ex legge 59/97		Procedure concorsuali		Altre cause		TOTALE	
		Uomini	Donne	Uomini	Donne	Uomini	Donne	Uomini	Donne	Uomini	Donne
Direttore Generale	0D0097	0	0	0	0	0	0	1	0	1	0
Dirigente I fascia	0D0077	3	3	0	0	0	0	0	0	3	3
Dirigente I fascia a tempo determ.	0D0078	0	0	0	0	0	0	2	0	2	0
Dirigente II fascia	0D0079	10	3	0	0	0	0	0	0	10	3
Dirigente II fascia a tempo determ.	0D0080	0	0	0	0	0	0	0	0	0	0
Medico II fascia T.P.	0D0584	0	0	0	0	0	0	0	0	0	0
Medico I fascia T.P.	0D0585	11	4	0	0	0	0	0	0	11	4
Medico II fascia T.D.	0D0586	0	0	0	0	0	0	0	0	0	0
Medico I fascia T.D.	0D0496	0	0	0	0	0	0	0	0	0	0
Prof.sti legali liv. II diff.	0D0473	0	0	0	0	0	0	0	0	0	0
Prof.sti legali liv. I diff.	0D0472	0	0	0	0	0	0	0	0	0	0
Prof.sti legali	0D0084	0	0	0	0	35	45	0	0	35	45
Altri Prof.sti liv.II diff.	0D0481	5	0	0	0	0	0	0	0	5	0
Altri Prof.sti liv.I diff.	0D0480	3	1	0	0	0	0	0	0	3	1
Altri Prof.sti	0D0075	1	0	0	0	0	0	0	0	1	0
Ispettore Generale r.e.	0E0083	0	0	0	0	0	0	0	0	0	0
Direttore Divisione r.e.	0E0076	1	0	0	0	0	0	0	0	1	0
Posizione economica C5	046000	9	16	0	0	0	0	0	0	9	16
Posizione economica C4	045000	5	6	0	0	0	0	0	0	5	6
Posizione economica C3	043000	39	74	0	0	0	0	0	0	39	74
Posizione economica C2	042000	10	64	0	0	0	0	0	0	10	64
Posizione economica C1	040000	17	56	0	0	1	0	0	0	18	56
Posizione economica B3	034000	13	85	0	0	0	0	0	0	13	85
Posizione economica B2	032000	114	182	0	0	0	0	0	0	114	182
Posizione economica B1	030000	56	84	0	0	0	1	4	5	60	90
Posizione economica A3	027000	1	1	0	0	0	0	0	0	1	1
Posizione economica A2	025000	8	12	0	0	0	0	0	0	8	12
Posizione economica A1	023000	0	2	0	0	0	0	0	0	0	2
Personale contrattista a t. ind. (a)	000061	0	0	0	0	0	0	0	0	0	0
TOTALE		306	593	0	0	36	46	7	5	349	644

(*) Escluso il personale comandato e quello fuori ruolo

(a) personale a tempo indeterminato al quale viene applicato un contratto di lavoro di tipo privatistico (es.: tipografico, chimico, edile, metalmeccanico, portierato, ecc.)

COMPARTO ENTI PUBBLICI NON ECONOMICI

ISTITUZIONE.....INPS

Anno 2003

Tabella 7 - Personale a tempo indeterminato e personale dirigente distribuito per classi di anzianità di servizio al 31 dicembre

Qualifica/Posiz.economica/Profilo	Cod.	NUMERO DI DIPENDENTI																		TOTALE	
		tra 0 e 5 anni		tra 6 e 10 anni		tra 11 e 15 anni		tra 16 e 20 anni		tra 21 e 25 anni		tra 26 e 30 anni		tra 31 e 35 anni		tra 36 e 40 anni		41 e oltre			
		U	D	U	D	U	D	U	D	U	D	U	D	U	D	U	D	U	D	U	D
Direttore Generale	0D0097	0	0	0	0	0	0	0	0	0	0	0	0	0	0	1	0	0	0	1	0
Dirigente I fascia	0D0077	2	0	0	0	0	0	0	0	0	0	0	0	19	2	4	2	5	0	30	4
Dirigente I fascia a tempo determ.	0D0078	2	0	0	0	0	0	0	0	0	0	0	0	0	0	1	0	0	0	3	0
Dirigente II fascia	0D0079	35	13	6	0	16	7	27	17	9	4	21	7	129	40	114	18	23	1	380	107
Dirigente II fascia a tempo determ.	0D0080	4	1	0	0	0	0	0	0	0	0	0	0	0	0	0	0	0	0	4	1
Medico II fascia T.P.	0D0584	0	0	1	1	3	2	30	9	15	10	17	8	12	6	13	0	0	0	91	36
Medico I fascia T.P.	0D0585	20	5	0	3	61	63	130	75	48	13	28	14	32	11	6	0	0	0	325	184
Medico II fascia T.D.	0D0586	0	0	0	0	0	0	0	0	0	0	0	0	0	0	0	0	0	0	0	0
Medico I fascia T.D.	0D0496	0	0	0	0	0	0	0	0	0	0	0	0	0	0	0	0	0	0	0	0
Prof.sti legali liv. II diff.	0D0473	0	0	0	0	0	0	1	0	4	1	34	1	21	1	4	0	0	0	64	3
Prof.sti legali liv. I diff.	0D0472	0	0	4	0	34	16	18	15	1	0	6	0	5	2	1	1	0	0	69	34
Prof.sti legali	0D0084	39	52	30	39	0	11	2	2	1	0	0	0	1	0	1	0	0	0	74	104
Altri Prof.sti liv.II diff.	0D0481	0	0	0	0	0	0	4	2	6	1	10	0	8	3	3	1	1	0	32	7
Altri Prof.sti liv.I diff.	0D0480	0	0	4	0	23	11	12	4	4	0	8	3	2	0	0	0	0	0	53	18
Altri Prof.sti	0D0075	29	15	1	0	2	1	1	0	4	1	0	0	0	0	0	0	0	0	37	17
Ispettore Generale r.e.	0E0083	0	0	0	0	0	0	0	0	0	0	0	0	143	30	86	25	12	2	241	57
Direttore Divisione r.e.	0E0076	0	0	0	0	0	0	0	0	0	0	8	11	45	13	11	1	5	0	69	25
Posizione economica C5	046000	11	6	7	4	4	6	37	33	36	22	33	26	160	85	35	17	5	1	328	200
Posizione economica C4	045000	16	9	33	25	48	56	64	57	124	40	255	85	1882	1362	407	187	57	20	2886	1841
Posizione economica C3	043000	299	338	315	350	121	186	1510	1517	2328	2513	834	1331	1071	1978	96	111	3	13	6577	8337
Posizione economica C2	042000	57	78	4	7	74	43	126	71	153	94	10	10	17	17	3	2	0	1	444	323
Posizione economica C1	040000	874	1631	24	52	487	950	368	709	654	911	358	532	347	279	19	20	3	5	3134	5089
Posizione economica B3	034000	40	98	31	27	16	57	10	36	19	18	13	2	11	4	0	1	0	0	140	243
Posizione economica B2	032000	319	420	35	10	39	20	28	14	25	4	1	1	1	1	1	0	0	0	449	470
Posizione economica B1	030000	188	353	16	3	17	18	11	6	5	8	2	3	0	0	0	0	0	0	239	391
Posizione economica A3	027000	1	2	0	0	0	1	0	0	2	1	1	0	0	0	0	0	0	0	4	4
Posizione economica A2	025000	65	101	3	1	0	0	0	1	1	0	0	0	0	0	0	0	0	0	69	103
Posizione economica A1	023000	13	15	0	1	0	1	0	0	1	0	0	0	0	0	0	0	0	0	14	17
Personale contrattista a t. ind. (a)	000061	0	0	0	0	0	0	0	0	0	0	0	0	0	0	0	0	0	0	0	0
TOTALE		2014	3137	514	523	945	1449	2379	2568	3440	3641	1639	2034	3906	3834	806	386	114	43	15757	17615

(a) personale a tempo indeterminato al quale viene applicato un contratto di lavoro di tipo privatistico (es.: tipografico, chimico, edile, metalmeccanico, portierato, ecc.)

COMPARTO ENTI PUBBLICI NON ECONOMICI

ISTITUZIONE.....INPS

Anno 2003

Tabella 8 - Personale a tempo indeterminato e personale dirigente distribuito per classi di età al 31 dicembre

qualifica/posiz.economica/profilo	Cod.	NUMERO DI DIPENDENTI																				65 e oltre	Altri cont.	TOTALE	
		fino a 19 anni		tra 20 e 24 anni		tra 25 e 29 anni		tra 30 e 34 anni		tra 35 e 39 anni		tra 40 e 44 anni		tra 45 e 49 anni		tra 50 e 54 anni		tra 55 e 59 anni		tra 60 e 64 anni					
		U	D	U	D	U	D	U	D	U	D	U	D	U	D	U	D	U	D	U	D				U
Direttore Generale	0D0097	0	0	0	0	0	0	0	0	0	0	0	0	0	0	0	0	0	0	1	0	0	0	1	0
Dirigente I fascia	0D0077	0	0	0	0	0	0	0	0	0	0	0	0	0	0	0	0	19	3	6	1	5	0	30	4
Dirigente I fascia a tempo determ.	0D0078	0	0	0	0	0	0	0	0	0	0	0	0	1	0	0	0	1	0	0	0	1	0	3	0
Dirigente II fascia	0D0079	0	0	0	0	0	0	2	0	19	6	23	12	25	20	43	16	89	33	131	19	48	1	380	107
Dirigente II fascia a tempo determ.	0D0080	0	0	0	0	0	0	0	0	0	0	0	0	4	1	0	0	0	0	0	0	0	0	4	1
Medico II fascia T.P.	0D0584	0	0	0	0	0	0	0	0	0	0	1	0	24	10	31	13	13	10	8	3	14	0	91	36
Medico I fascia T.P.	0D0585	0	0	0	0	0	0	1	0	3	1	20	10	130	113	106	42	32	11	16	7	17	0	325	184
Medico II fascia T.D.	0D0586	0	0	0	0	0	0	0	0	0	0	0	0	0	0	0	0	0	0	0	0	0	0	0	0
Medico I fascia T.D.	0D0496	0	0	0	0	0	0	0	0	0	0	0	0	0	0	0	0	0	0	0	0	0	0	0	0
Prof.sti legali liv. II diff.	0D0473	0	0	0	0	0	0	0	0	0	0	0	0	0	0	5	1	30	1	26	1	3	0	64	3
Prof.sti legali liv. I diff.	0D0472	0	0	0	0	0	0	0	0	5	2	20	17	30	9	8	5	6	0	0	1	0	0	69	34
Prof.sti legali	0D0084	0	0	0	0	0	0	23	30	39	57	9	15	1	2	1	0	0	0	1	0	0	0	74	104
Altri Prof.sti liv.II diff.	0D0481	0	0	0	0	0	0	0	0	0	0	0	0	4	2	6	0	8	4	11	1	3	0	32	7
Altri Prof.sti liv.I diff.	0D0480	0	0	0	0	0	0	0	0	9	4	10	7	14	3	8	1	10	2	2	1	0	0	53	18
Altri Prof.sti	0D0075	0	0	0	0	0	0	2	5	14	9	11	2	2	0	7	1	1	0	0	0	0	0	37	17
Ispettore Generale r.e.	0E0083	0	0	0	0	0	0	0	0	0	0	0	0	0	0	10	2	77	29	123	22	31	4	241	57
Direttore Divisione r.e.	0E0076	0	0	0	0	0	0	0	0	0	0	0	0	0	0	13	9	27	11	23	5	6	0	69	25
Posizione economica C5	046000	0	0	0	0	0	0	0	0	5	2	14	14	50	38	90	65	106	69	52	10	11	2	328	200
Posizione economica C4	045000	0	0	0	0	0	0	5	11	33	20	66	80	135	92	607	606	1197	891	714	125	129	16	2886	1841
Posizione economica C3	043000	0	0	0	0	2	0	107	124	549	572	873	1148	1833	2279	1848	2655	1038	1334	271	196	56	29	6577	8337
Posizione economica C2	042000	0	0	0	0	0	0	0	9	62	42	96	69	152	67	113	110	16	20	3	4	2	2	444	323
Posizione economica C1	040000	0	0	0	0	2	3	166	446	388	834	657	1317	715	1183	529	757	420	419	191	108	66	22	3134	5089
Posizione economica B3	034000	0	0	0	0	1	5	11	34	18	55	25	60	34	53	23	23	20	11	7	2	1	0	140	243
Posizione economica B2	032000	0	0	25	0	98	15	29	67	65	95	121	142	65	101	35	40	9	6	0	4	2	0	449	470
Posizione economica B1	030000	0	0	1	12	7	19	37	43	52	86	46	87	49	79	28	46	12	10	5	5	2	4	239	391
Posizione economica A3	027000	0	0	0	0	0	0	0	0	1	1	1	1	0	1	1	1	1	0	0	0	0	0	4	4
Posizione economica A2	025000	0	0	0	0	1	0	2	10	15	16	18	28	23	29	7	18	3	2	0	0	0	0	69	103
Posizione economica A1	023000	0	0	0	0	0	0	0	1	2	2	2	3	7	6	2	4	0	1	0	0	1	0	14	17
Personale contrattista a t. ind. (a)	000061	0	0	0	0	0	0	0	0	0	0	0	0	0	0	0	0	0	0	0	0	0	0	0	0
TOTALE		0	0	26	12	111	42	385	780	1279	1804	2013	3012	3298	4088	3521	4415	3135	2867	1591	515	398	80	15757	17615

(a) personale a tempo indeterminato al quale viene applicato un contratto di lavoro di tipo privatistico (es.: tipografico, chimico, edile, metalmeccanico, portierato, ecc.)

COMPARTO ENTI PUBBLICI NON ECONOMICI

ISTITUZIONE.....INPS

Anno 2003

TABELLA 9 - Personale dipendente a tempo indeterminato e personale dirigente distribuito per titolo di studio posseduto al 31 dicembre

qualifica/posiz.economica/profilo	Cod.	FINO ALLA SCUOLA DELL'OBBLIGO		LIC. MEDIA SUPERIORE		LAUREA		SPECIALIZZAZIONE POST LAUREA		TOTALE	
		Uomini	Donne	Uomini	Donne	Uomini	Donne	Uomini	Donne	Uomini	Donne
Direttore Generale	0D0097	0	0	0	0	1	0	0	0	1	0
Dirigente I fascia	0D0077	0	0	1	0	29	4	0	0	30	4
Dirigente I fascia a tempo determ.	0D0078	0	0	0	0	3	0	0	0	3	0
Dirigente II fascia	0D0079	0	0	16	8	363	99	1	0	380	107
Dirigente II fascia a tempo determ.	0D0080	0	0	0	0	4	1	0	0	4	1
Medico II fascia T.P.	0D0584	0	0	0	0	57	30	34	6	91	36
Medico I fascia T.P.	0D0585	0	0	0	0	251	132	74	52	325	184
Medico II fascia T.D.	0D0586	0	0	0	0	0	0	0	0	0	0
Medico I fascia T.D.	0D0496	0	0	0	0	0	0	0	0	0	0
Prof.sti legali liv. II diff.	0D0473	0	0	0	0	64	3	0	0	64	3
Prof.sti legali liv. I diff.	0D0472	0	0	0	0	69	34	0	0	69	34
Prof.sti legali	0D0084	0	0	0	0	74	104	0	0	74	104
Altri Prof.sti liv.II diff.	0D0481	0	0	0	0	32	7	0	0	32	7
Altri Prof.sti liv.I diff.	0D0480	0	0	0	0	53	18	0	0	53	18
Altri Prof.sti	0D0075	0	0	0	0	37	17	0	0	37	17
Ispettore Generale r.e.	0E0083	0	0	51	16	190	41	0	0	241	57
Direttore Divisione r.e.	0E0076	0	0	39	11	30	14	0	0	69	25
Posizione economica C5	046000	0	0	115	61	212	139	1	0	328	200
Posizione economica C4	045000	13	0	2245	1483	625	356	3	2	2886	1841
Posizione economica C3	043000	84	16	5085	6487	1404	1828	4	6	6577	8337
Posizione economica C2	042000	1	0	371	203	72	120	0	0	444	323
Posizione economica C1	040000	597	346	1346	2516	1190	2225	1	2	3134	5089
Posizione economica B3	034000	26	75	86	156	28	12	0	0	140	243
Posizione economica B2	032000	5	3	417	442	27	25	0	0	449	470
Posizione economica B1	030000	10	4	218	369	11	18	0	0	239	391
Posizione economica A3	027000	1	1	3	3	0	0	0	0	4	4
Posizione economica A2	025000	21	37	45	62	3	4	0	0	69	103
Posizione economica A1	023000	7	2	7	15	0	0	0	0	14	17
Personale contrattista a t. ind. (a)	000061	0	0	0	0	0	0	0	0	0	0
TOTALE		765	484	10045	11832	4829	5231	118	68	15757	17615

(a) personale a tempo indeterminato al quale viene applicato un contratto di lavoro di tipo privatistico (es.: tipografico, chimico, edile, metalmeccanico, portierato, ecc.)

COMPARTO ENTI PUBBLICI NON ECONOMICI

ISTITUZIONE.....INPS

Anno 2003

Tabella 10 Personale a tempo indeterminato e personale dirigente in servizio al 31 dicembre distribuito per Regioni e all'estero.

qualifica/posiz.economica/profilo	NUMERO DI DIPENDENTI														
	cod.	VALLE D'AOSTA		PIEMONTE		LOMBARDIA		TRENTINO ALTO ADIGE		VENETO		FRIULI VEN. GIULIA		LIGURIA	
		Uomini	Donne	Uomini	Donne	Uomini	Donne	Uomini	Donne	Uomini	Donne	Uomini	Donne	Uomini	Donne
Direttore Generale	0D0097	0	0	0	0	0	0	0	0	0	0	0	0	0	0
Dirigente I fascia	0D0077	0	0	1	0	1	0	0	0	1	0	1	0	1	0
Dirigente I fascia a tempo determ.	0D0078	0	0	0	0	0	0	0	0	0	0	0	0	0	0
Dirigente II fascia	0D0079	1	0	20	4	23	11	7	0	12	8	8	2	10	3
Dirigente II fascia a tempo determ.	0D0080	0	0	0	0	0	0	0	0	0	0	0	0	0	0
Medico II fascia T.P.	0D0584	0	1	6	1	8	3	1	1	4	3	3	1	3	2
Medico I fascia T.P.	0D0585	1	0	11	11	18	20	1	5	12	8	5	4	7	3
Medico II fascia T.D.	0D0586	0	0	0	0	0	0	0	0	0	0	0	0	0	0
Medico I fascia T.D.	0D0496	0	0	0	0	0	0	0	0	0	0	0	0	0	0
Prof.sti legali liv. II diff.	0D0473	0	0	2	0	2	0	0	0	3	0	0	0	3	1
Prof.sti legali liv. I diff.	0D0472	0	0	5	8	5	6	0	0	5	2	3	1	2	1
Prof.sti legali	0D0084	0	0	5	4	6	10	2	2	2	2	1	0	1	3
Altri Prof.sti liv.II diff.	0D0481	0	0	2	0	1	0	1	0	1	0	2	0	0	0
Altri Prof.sti liv.I diff.	0D0480	0	0	3	0	1	0	0	0	3	0	1	1	1	1
Altri Prof.sti	0D0075	0	0	1	0	6	0	0	0	1	1	1	0	2	1
Ispettore Generale r.e.	0E0083	0	0	5	1	9	0	2	1	9	1	4	1	5	5
Direttore Divisione r.e.	0E0076	1	2	2	2	3	1	2	0	5	1	0	1	2	1
Posizione economica C5	046000	2	0	22	10	49	30	2	4	24	17	5	3	5	6
Posizione economica C4	045000	9	7	178	157	249	198	42	51	163	117	69	63	88	90
Posizione economica C3	043000	13	31	381	774	892	1158	88	146	378	590	118	214	168	304
Posizione economica C2	042000	2	0	31	31	10	15	3	4	4	16	6	18	20	34
Posizione economica C1	040000	13	23	142	360	301	705	34	103	154	350	60	162	90	145
Posizione economica B3	034000	1	0	11	13	21	18	4	1	6	20	3	0	6	10
Posizione economica B2	032000	4	0	68	38	89	128	16	9	75	42	4	15	3	8
Posizione economica B1	030000	0	0	6	10	65	128	6	6	14	29	0	11	5	14
Posizione economica A3	027000	0	0	0	1	0	0	0	0	0	0	0	0	0	0
Posizione economica A2	025000	0	0	0	4	10	36	2	6	0	5	0	0	0	0
Posizione economica A1	023000	0	0	1	0	0	3	0	0	3	5	0	0	0	0
Personale contrattista a t. ind. (a)	000061	0	0	0	0	0	0	0	0	0	0	0	0	0	0
TOTALE		47	64	903	1429	1769	2470	213	339	879	1217	294	497	422	632

(a) personale a tempo indeterminato al quale viene applicato un contratto di lavoro di tipo privatistico (es.: tipografico, chimico, edile, metalmeccanico, portierato, ecc.)

COMPARTO ENTI PUBBLICI NON ECONOMICI

ISTITUZIONE.....INPS

Anno 2003

Tabella 10 Personale a tempo indeterminato e personale dirigente in servizio al 31 dicembre distribuito per Regioni e all'estero.

qualifica/posiz.economica/profilo	NUMERO DI DIPENDENTI																	
	cod.	EMILIA ROMAGNA		TOSCANA		UMBRIA		MARCHE		LAZIO		ABRUZZO		MOLISE		CAMPANIA		
		Uomini	Donne	Uomini	Donne	Uomini	Donne	Uomini	Donne	Uomini	Donne	Uomini	Donne	Uomini	Donne	Uomini	Donne	
Direttore Generale	0D0097	0	0	0	0	0	0	0	0	1	0	0	0	0	0	0	0	
Dirigente I fascia	0D0077	1	0	1	0	0	0	1	0	16	4	1	0	0	0	1	0	
Dirigente I fascia a tempo determ.	0D0078	0	0	0	0	0	0	0	0	3	0	0	0	0	0	0	0	
Dirigente II fascia	0D0079	18	3	17	11	6	3	8	3	145	48	9	3	5	1	23	3	
Dirigente II fascia a tempo determ.	0D0080	0	0	0	0	0	0	0	0	4	1	0	0	0	0	0	0	
Medico II fascia T.P.	0D0584	3	8	5	5	1	1	3	2	12	4	3	1	1	0	12	1	
Medico I fascia T.P.	0D0585	11	14	14	10	5	3	10	4	53	28	15	12	3	0	65	25	
Medico II fascia T.D.	0D0586	0	0	0	0	0	0	0	0	0	0	0	0	0	0	0	0	
Medico I fascia T.D.	0D0496	0	0	0	0	0	0	0	0	0	0	0	0	0	0	0	0	
Prof.sti legali liv. II diff.	0D0473	2	0	2	1	0	0	2	0	8	0	1	0	1	0	15	0	
Prof.sti legali liv. I diff.	0D472	6	2	3	1	0	0	2	0	16	0	3	1	0	0	3	1	
Prof.sti legali	0D0084	2	6	4	5	2	4	2	3	20	24	3	3	1	1	10	11	
Altri Prof.sti liv.II diff.	0D0481	1	0	1	0	2	0	1	0	14	6	1	0	1	0	1	0	
Altri Prof.sti liv.I diff.	0D0480	3	0	3	1	1	0	1	0	24	14	2	0	1	0	4	0	
Altri Prof.sti	0D0075	4	0	0	0	0	0	0	0	20	14	0	0	0	0	0	0	
Ispettore Generale r.e.	0E0083	8	2	11	4	4	2	10	2	76	26	6	2	1	0	35	4	
Direttore Divisione r.e.	0E0076	0	2	2	1	0	1	0	0	41	10	1	1	0	0	1	0	
Posizione economica C5	046000	15	20	20	16	6	4	8	6	26	47	10	6	2	1	36	9	
Posizione economica C4	045000	121	143	164	111	42	20	75	52	520	401	80	43	36	11	304	105	
Posizione economica C3	043000	362	757	381	605	114	182	176	246	675	1009	188	225	51	63	844	550	
Posizione economica C2	042000	22	31	33	25	3	6	14	9	133	98	7	2	1	1	74	10	
Posizione economica C1	040000	180	452	173	342	61	75	91	165	474	622	90	148	48	54	328	301	
Posizione economica B3	034000	12	17	3	5	1	1	4	11	17	106	3	5	1	2	5	5	
Posizione economica B2	032000	21	44	15	19	7	4	4	12	53	89	3	10	2	1	3	6	
Posizione economica B1	030000	12	22	3	16	4	2	8	15	52	80	14	10	0	3	7	5	
Posizione economica A3	027000	1	0	1	0	0	0	0	0	1	2	0	0	0	0	0	0	
Posizione economica A2	025000	2	9	0	2	0	1	3	0	30	29	1	1	1	0	5	3	
Posizione economica A1	023000	2	1	0	0	0	0	1	0	0	1	0	1	0	0	0	0	
Personale contrattista a t. ind. (a)	000061	0	0	0	0	0	0	0	0	0	0	0	0	0	0	0	0	
TOTALE		809	1533	856	1180	259	309	424	530	2434	2663	441	474	156	138	1776	1039	

(a) personale a tempo indeterminato al quale viene applicato un contratto di lavoro di tipo privatistico (es.: tipografico, chimico, edile, metalmeccanico, portierato, ecc.)

COMPARTO ENTI PUBBLICI NON ECONOMICI

ISTITUZIONE.....INPS

Anno 2003

Tabella 10 Personale a tempo indeterminato e personale dirigente in servizio al 31 dicembre distribuito per Regioni e all'estero.

qualifica/posiz.economica/profilo	NUMERO DI DIPENDENTI														
	cod.	PUGLIA		BASILICATA		CALABRIA		SICILIA		SARDEGNA		PERSONALE ALL'ESTERO		TOTALE	
		Uomini	Donne	Uomini	Donne	Uomini	Donne	Uomini	Donne	Uomini	Donne	Uomini	Donne	Uomini	Donne
Direttore Generale	0D0097	0	0	0	0	0	0	0	0	0	0			1	0
Dirigente I fascia	0D0077	1	0	0	0	1	0	1	0	1	0			30	4
Dirigente I fascia a tempo determ.	0D0078	0	0	0	0	0	0	0	0	0	0			3	0
Dirigente II fascia	0D0079	16	1	6	0	15	2	25	2	13	1			387	109
Dirigente II fascia a tempo determ.	0D0080	0	0	0	0	0	0	0	0	0	0			4	1
Medico II fascia T.P.	0D0584	6	0	1	0	7	0	9	1	3	1			91	36
Medico I fascia T.P.	0D0585	26	9	5	3	11	9	47	11	5	5			325	184
Medico II fascia T.D.	0D0586	0	0	0	0	0	0	0	0	0	0			0	0
Medico I fascia T.D.	0D0496	0	0	0	0	0	0	0	0	0	0			0	0
Prof.sti legali liv. II diff.	0D0473	5	1	2	0	3	0	10	0	3	0			64	3
Prof.sti legali liv. I diff.	0D0472	5	2	1	1	5	4	4	2	1	2			69	34
Prof.sti legali	0D0084	6	2	0	1	2	11	4	5	1	7			74	104
Altri Prof.sti liv.II diff.	0D0481	0	0	0	0	2	0	1	0	0	1			32	7
Altri Prof.sti liv.I diff.	0D0480	1	0	0	0	2	1	1	0	1	0			53	18
Altri Prof.sti	0D0075	0	0	1	0	0	0	0	0	1	0			37	16
Ispettore Generale r.e.	0E0083	17	1	3	0	8	2	27	3	1	0			241	57
Direttore Divisione r.e.	0E0076	7	0	0	0	0	0	2	2	0	0			69	25
Posizione economica C5	046000	27	6	5	0	17	3	32	8	15	4			328	200
Posizione economica C4	045000	232	62	35	12	107	50	304	113	65	35			2883	1841
Posizione economica C3	043000	483	302	93	97	335	306	628	539	203	233			6571	8331
Posizione economica C2	042000	23	6	1	3	12	2	44	9	1	3			444	323
Posizione economica C1	040000	274	274	61	55	178	242	278	298	98	207			3128	5083
Posizione economica B3	034000	22	6	2	1	4	2	13	17	1	3			140	243
Posizione economica B2	032000	22	15	5	4	15	8	29	13	10	5			448	470
Posizione economica B1	030000	4	15	6	5	5	4	25	11	2	5			238	391
Posizione economica A3	027000	0	0	0	0	0	1	1	0	0	0			4	4
Posizione economica A2	025000	5	0	0	0	0	2	9	3	1	2			69	103
Posizione economica A1	023000	1	3	0	0	1	0	5	1	0	2			14	17
Personale contrattista a t. ind. (a)	000061	0	0	0	0	0	0	0	0	0	0			0	0
TOTALE		1183	705	227	182	730	649	1499	1038	426	516	0	0	15747	17604

(a) personale a tempo indeterminato al quale viene applicato un contratto di lavoro di tipo privatistico (es.: tipografico, chimico, edile, metalmeccanico, portierato, ecc.)

COMPARTO ENTI PUBBLICI NON ECONOMICI

ISTITUZIONE.....INPS

Anno 2003**TABELLA 11** - Numero giorni di assenza del personale in servizio nel corso dell'anno

NUMERO GIORNI DI ASSENZA													
qualifica/posiz.economica/profilo	Cod.	FERIE		ASSENZE PER MALATTIA		PERMESSI RETRIBUITI		SCIOPERI		ALTRE ASSENZE		TOTALE	
		Uomini N. gg	Donne N. gg	Uomini N. gg	Donne N. gg	Uomini N. gg	Donne N. gg	Uomini N. gg	Donne N. gg	Uomini N. gg	Donne N. gg	Uomini N. gg	Donne N. gg
Direttore Generale	0D0097												
Dirigente I fascia	0D0077	364	24	90	0	4		2	0		1	460	25
Dirigente I fascia a tempo determ.	0D0078	31								1		32	0
Dirigente II fascia	0D0079	12.010	3.647	2.362	1319	430	518	134	63	1.751	121	16.687	5.668
Dirigente II fascia a tempo determ.	0D0080	119	39	59	4	12		3	0	1		194	43
Medico II fascia T.P.	0D0584	3.175	1.138	918	285	279	120	31	27	161	40	4.564	1.610
Medico I fascia T.P.	0D0585	10.163	6.554	2.754	2.688	1.290	1.403	87	96	359	283	14.653	11.024
Medico II fascia T.D.	0D0586											0	0
Medico I fascia T.D.	0D0496											0	0
Prof.sti legali liv. II diff.	0D0473	3.022	135	628	37	155	3	64	7	206		4.075	182
Prof.sti legali liv. I diff.	0D0472	2.139	2.183	418	831	202	1454	40	39	237	299	3.036	4.806
Prof.sti legali	0D0084	643	1.184	86	479	57	1.340	13	19	24	21	823	3.043
Altri Prof.sti liv.II diff.	0D0481	1.232	279	379	125	33	13	16	4	14	9	1.674	430
Altri Prof.sti liv.I diff.	0D0480	1.321	570	309	275	67	481	29	9	16	282	1.742	1.617
Altri Prof.sti	0D0075	1.026	336	271	273	109	668	18	9	17	26	1.441	1.312
Ispettore Generale r.e.	0E0083	8.192	1.911	2.895	993	354	87	139	39	288	15	11.868	3.045
Direttore Divisione r.e.	0E0076	1.970	751	778	546	110	48	40	26	51	42	2.949	1.413
Posizione economica C5	046000	10.815	6.265	3.522	2.425	1.825	1141	318	206	1142	545	17.622	10.582
Posizione economica C4	045000	96.990	68.449	29.286	32.242	11.469	12.937	2.867	2.507	12.154	2.812	152.766	118.947
Posizione economica C3	043000	203.907	264.275	67.144	140.466	43.566	79.812	7.109	10.475	36.464	17.455	358.190	512.483
Posizione economica C2	042000	10.289	4.639	2.865	2.776	165	2.358	321	190	2.909	827	16.549	10.790
Posizione economica C1	040000	96.888	151.537	37.857	91.698	23.105	75.937	3.242	5.917	9.806	10.632	170.898	335.721
Posizione economica B3	034000	4.290	5.219	1.722	3.576	1.158	4.123	138	187	1008	484	8.316	13.589
Posizione economica B2	032000	6.280	12.668	2.178	5.960	1.690	9.417	224	477	1165	581	11.537	29.103
Posizione economica B1	030000	10.799	16.364	3.150	8.382	3.154	8.615	472	761	605	778	18.180	34.900
Posizione economica A3	027000	148	210	11	309	18	31	6	8	1	21	184	579
Posizione economica A2	025000	1.730	2.760	705	1914	428	1187	52	107	336	671	3.251	6.639
Posizione economica A1	023000	326	538	288	265	63	115	11	12	63	11	751	941
Personale contrattista a t. ind. (a)	000061											0	0
TOTALE		487.869	551.675	160.675	297.868	89.743	201.808	15.376	21.185	68.779	35.956	822.442	1.108.492

(a) personale a tempo indeterminato al quale viene applicato un contratto di lavoro di tipo privatistico (es.: tipografico, chimico, edile, metalmeccanico, portierato, ecc.)

COMPARTO ENTI PUBBLICI NON ECONOMICI

ISTITUZIONE.....INPS

Tabella 12 - oneri annui per voci retributive a carattere "stipendiale" corrisposte al personale in servizio (*)**Anno 2003**

qualifica/posiz.economica/profilo	Cod.	Voci di spesa								
		NUMERO DI MENSILITA' (**)	STIPENDIO	IIS	R.I.A./PROGR. ECONOMICA DI ANZIANITA'	TREDICESIMA MENSILTA'	ARRETRATI ANNO CORRENTE	ARRETRATI ANNI PRECEDENTI	RECUPERI DERIVANTI DA ASSENZE, RITARDI, ECC.	TOTALE (2+3+4+5+6+7-8)
		1	2	3	4	5	6	7	8	9
Direttore Generale	0D0097	12,00	55.511		20.574	16.969				93.054
Dirigente I fascia	0D0077	421,77	1.500.820		230.914	134.469				1.866.203
Dirigente I fascia a tempo determ.	0D0078	30,00	106.747		20.117	29.026				155.890
Dirigente II fascia	0D0079	6.039,50	16.795.377		2.152.872	1.525.685				20.473.934
Dirigente II fascia a tempo determ.	0D0080	59,90	166.577			30.193				196.770
Medico II fascia T.P.	0D0584	1.631,10	3.691.356	957.514	1.217.352	635.221		146.519		6.647.962
Medico I fascia T.P.	0D0585	6.233,94	10.630.979	3.438.009	3.175.633	1.753.668		15.222		19.013.511
Medico II fascia T.D.	0D0586									
Medico I fascia T.D.	0D0496									
Prof.sti legali liv. II diff.	0D0473	1.190,27	2.759.070	692.604	1.263.469	380.751		26.145		5.122.039
Prof.sti legali liv. I diff.	0D0472	1.301,19	2.413.854	741.979	200.766	274.313		10.485		3.641.397
Prof.sti legali	0D0084	1.030,71	1.390.454	579.757	4.430	181.179		0		2.155.820
Altri Prof.sti liv.II diff.	0D0481	613,72	1.422.613	352.544	577.098	200.927		78.987		2.632.169
Altri Prof.sti liv.I diff.	0D0480	828,76	1.537.441	471.613	208.341	173.796		37.072		2.428.263
Altri Prof.sti	0D0075	546,38	737.084	302.808	4.760	85.258		0		1.129.910
Ispettore Generale r.e.	0E0083	3.790,11	8.426.847		2.013.808	826.658		556.727		11.824.040
Direttore Divisione r.e.	0E0076	1.128,93	2.333.388		509.776	235.540		65.208		3.143.912
Posizione economica C5	046000	6.082,11	11.642.923		577.822	1.093.462		411.508		13.725.715
Posizione economica C4	045000	58.383,80	104.574.722		7.577.191	8.859.002		3.375.247		124.386.162
Posizione economica C3	043000	176.922,45	288.588.824		10.246.850	24.892.945		7.839.147		331.567.766
Posizione economica C2	042000	7.539,25	11.660.649		460.187	1.025.908		321.479		13.468.223
Posizione economica C1	040000	93.262,35	138.942.248		2.531.462	12.004.077		4.738.046		158.215.833
Posizione economica B3	034000	4.393,34	6.376.939		114.828	537.791		275.203		7.304.761
Posizione economica B2	032000	10.440,94	14.237.897		373.714	936.199		2.674.315		18.222.125
Posizione economica B1	030000	6.819,80	8.749.800		145.736	730.261		245.359		9.871.156
Posizione economica A3	027000	130,54	164.767		3.115	16.288		0		184.170
Posizione economica A2	025000	1.334,56	1.627.177		15.631	137.090		34.895		1.814.793
Posizione economica A1	023000	288,37	332.809		2.195	29.116		2.691		366.811
Personale contrattista a t. ind. (a)	000061									
TOTALE		390.455,79	640.866.873	7.536.828	33.648.641	56.745.792		20.854.255		759.652.389

(a) personale a tempo indeterminato al quale viene applicato un contratto di lavoro di tipo privatistico (es.: tipografico, chimico, edile, metalmeccanico, portierato, ecc.)

(*) gli importi vanno indicati in EURO, senza cifre decimali (cfr. circolare: "istruzioni generali e specifiche di comparto")

(**) il numero delle mensilità va espresso con 2 cifre decimali (cfr. circolare: "istruzioni generali e specifiche di comparto")

COMPARTO ENTI PUBBLICI NON ECONOMICI

ISTITUZIONE.....INPS

Tabella 13 oneri annui per indennità e compensi accessori corrisposti al personale in servizio (*)**Anno 2003**

qualifica/posiz.economica/profilo	Voci di spesa											
	Cod.	I207	I212	INDENNITA' DI ENTE	COMPENSI ONERI RISCHI E DISAGI	INDENNITA' POSIZIONI ORGANIZZAT.	COMPENSI PROFESSIONALI AVVOCATI	COMPENSI PRODUTTIVITA'	ARRETRATI ANNI PRECEDENTI	ALTRE INDENNITA'	STRAORDINARIO	TOTALE SPESE
Direttore Generale	0D0097	127.543	24.790									152.333
Dirigente I fascia	0D0077	3.300.843	1.011.066							65.817		4.377.726
Dirigente I fascia a tempo determ.	0D0078	221.438	35.325							20.658		277.421
Dirigente II fascia	0D0079	19.699.539	13.693.890							3.773.242		37.166.671
Dirigente II fascia a tempo determ.	0D0080	195.391	141.925							45.889		383.205
Medico II fascia T.P.	0D0584	1.529.704	796.759							2.589.423		4.915.886
Medico I fascia T.P.	0D0585	3.236.081	2.967.962							6.335.081		12.539.124
Medico II fascia T.D.	0D0586											
Medico I fascia T.D.	0D0496											
Prof.sti legali liv. II diff.	0D0473	255.014	896.235				4.592.696			1.186.143		6.930.088
Prof.sti legali liv. I diff.	0D0472	91.273	957.800				4.035.938			1.188.799		6.273.810
Prof.sti legali	0D0084	4.654	618.256				2.438.914			818.450		3.880.274
Altri Prof.sti liv.II diff.	0D0481	130.553	466.382							694.347		1.291.282
Altri Prof.sti liv.I diff.	0D0480	17.267	651.863							718.087		1.387.217
Altri Prof.sti	0D0075		389.428							401.992		791.420
Ispettore Generale r.e.	0E0083			665.854				2.349.053		6.787.914	1.165.281	10.968.102
Direttore Divisione r.e.	0E0076			198.546				672.665		2.014.218	271.172	3.156.601
Posizione economica C5	046000			1.148.346	2.384.646	1.083.871		1.110.173		3.989.522	671.271	10.387.829
Posizione economica C4	045000			10.195.856	11.449.439	7.107.724		13.800.936		38.260.449	6.292.977	87.107.381
Posizione economica C3	043000			31.152.944	3.297.571			40.789.487		98.041.661	7.807.646	181.089.309
Posizione economica C2	042000			1.328.687	719.551			1.486.413		4.204.778	579.015	8.318.444
Posizione economica C1	040000			16.820.374	331.759			19.084.032		41.749.158	3.169.484	81.154.807
Posizione economica B3	034000			656.509	4.335			691.474		1.815.957	168.153	3.336.428
Posizione economica B2	032000			1.121.821	36.279			2.864.232		5.828.437	451.820	10.302.589
Posizione economica B1	030000			978.330	4.537			759.907		2.693.445	194.188	4.630.407
Posizione economica A3	027000			14.899	1.046			17.309		60.932	7.530	101.716
Posizione economica A2	025000			136.860	1.790			73.547		548.499	38.127	798.823
Posizione economica A1	023000			29.990	176			20.510		117.489	1.904	170.069
Personale contrattista a t. ind. (a)	000061											
TOTALE		28.809.300	22.651.681	64.449.016	18.231.129	8.191.595	11.067.548	83.719.738		223.950.387	20.818.568	481.888.962

(a) personale a tempo indeterminato al quale viene applicato un contratto di lavoro di tipo privatistico (es.: tipografico, chimico, edile, metalmeccanico, portierato, ecc.)

(*) gli importi vanno indicati in EURO, senza cifre decimali (cfr. circolare: "Istruzioni generali e specifiche di comparto")

COMPARTO ENTI PUBBLICI NON

ISTITUZIONE.....INPS

TABELLA 14 - Altri oneri che concorrono a formare il costo del lavoro (*)**Anno 2003**

DESCRIZIONE	Codice	Importo
ASSEGNI PER IL NUCLEO FAMILIARE	L005	2.319.518
RETRIBUZIONI DEL PERSONALE A TEMPO DETERMINATO	P015	3.945.900
RETRIBUZIONI DEL PERSONALE CON CONTRATTO DI FORMAZIONE E LAVORO	P016	12.484.101
RETRIBUZIONI DEL PERSONALE CON CONTRATTO DI FORNITURA DI LAVORO TEMPORANEO (INTERINALE)	P062	
SOMME CORRISPOSTE ALL'AGENZIA FORNITRICE DI LAVORO TEMPORANEO (INTERINALE)	L105	
COMPENSI AL PERSONALE ADDETTO AI LAVORI SOCIALMENTE UTILI	P065	
SOMME RIMBORSATE ALLE AMMINISTRAZIONI PER SPESE DI PERSONALE COMANDATO	P071	842.203
CONTRIBUTI A CARICO DELL'AMMINISTRAZIONE SU COMPETENZE FISSE ED ACCESSORIE	P055	275.849.418
QUOTE ANNUE DI ACCANTONAMENTO DEL TFR O ALTRA INDENNITA' DI FINE SERVIZIO	P058	277.571.122
IRAP	P061	107.534.305
RIMBORSI RICEVUTI DALLE AMMINISTRAZIONI PER SPESE DI PERSONALE	P090	489.845
INDENNITA' DI MISSIONE E TRASFERIMENTO	P030	24.495.661
GESTIONE MENSE	L010	127.370
EROGAZIONE BUONI PASTO	L011	44.302.991
FORMAZIONE DEL PERSONALE	L020	12.616.234
BENESSERE DEL PERSONALE	L090	12.622.345
EQUO INDENNIZZO AL PERSONALE	L100	610.329
COPERTURE ASSICURATIVE	L107	1.038.805
CONTRATTI DI COLLABORAZIONE COORDINATA E CONTINUATIVA	L108	
ALTRE SPESE	L110	3.989.516

COMPARTO ENTI PUBBLICI NON ECONOMICIISTITUZIONE -
INPS**TABELLA 15 FONDO PER LA CONTRATTAZIONE INTEGRATIVA
MACROCATEGORIA PERSONALE NON DIRIGENTE****Anno 2003**

Risorse per il finanziamento del fondo (voci di entrata)(*)			Utilizzo del Fondo (voci di uscita) (*)		
DESCRIZIONE	CODICE	IMPORTI (COMPETENZA)	DESCRIZIONE	CODICE	IMPORTI (COMPETENZA)
			CCNL 98/01 art.32: produttività	U650	41.438.687
CCNL 98/01, art. 31, c. 1 lett. a)	F489	150.736.888	CCNL 98/01 art.32: straordinario e turnazione	U655	27.200.756
CCNL 98/01, art. 31, c. 1 lett. b)	F490	3.096.680	CCNL 98/01 art.32: mobilità	U660	6.384.978
CCNL 98/01, art. 31, c. 1 lett. i)	F491	8.469.893	CCNL 98/01 art.32: ind. per specifiche responsabilità	U665	8.500.000
CCNL 98/01, art. 31, c. 1 lett. k)	F492	6.463.975	CCNL 98/01 art.32: ind. per rischi, disagi, reperibilità	U670	8.000.000
CCNL 98/01, art. 31, c. 1 lett. l)	F493	213.442	CCNL 98/01 art.32: compensi correlati al merito	U675	
CCNL 98/01, art. 31, c. 1 lett. j)	F494	6.646.801	CCNL 98/01 art.32: sviluppo professionale	U680	27.010.695
CCNL 00/01, art. 4, c. 3, lett. a)	F495	4.694.386	CCNL 98/01 art. 17: posizioni organizzative	U980	8.500.000
CCNL 00/01, art. 4, c. 3, lett. c)	F496	4.493.501	CCNL 02/05 art. 26: indennità di ente	U981	
CCNL 00/01, art. 4, c. 3, lett. e)	F497	8.286.545	Altre destinazioni	U998	190.223.260
CCNL 00/01, art. 4, c. 8, lett. a)	F498	2.929.860	Somme non utilizzate e rinviate all'anno successivo	U999	
CCNL 98/01, art. 31, c. 1 lett. c)	F499				
CCNL 98/01, art. 31, c. 1 lett. d)	F500				
CCNL 98/01, art. 31, c. 1 lett. e)	F501	8.461.562			
CCNL 98/01, art. 31, c. 1 lett. f)	F502	8.950.512			
CCNL 98/01, art. 31, c. 1 lett. g)	F503				
CCNL 98/01, art. 31, c. 1 lett. h)	F504	131.270.125			
CCNL 00/01, art. 4, c. 3, lett. b)	F505	147.289			
CCNL 00/01, art. 4, c. 3, lett. d)	F506				
CCNL 00/01, art. 4, c. 10	F507	17.759.159			
CCNL 02/05, art. 25, c. 2	F771	4.607.827			
Riduzioni del Fondo	F997	-52.048.808			
Altre risorse	F998	2.078.739			
Somme non utilizzate provenienti dall'a	F999				
TOTALE		317.258.376			317.258.376

(*) tutti gli importi vanno indicati in euro e al netto degli oneri sociali (contributi ed IRAP) a carico del datore di lavoro

COMPARTO ENTI PUBBLICI NON ECONOMICIISTITUZIONE.....
.....**TABELLA 15 FONDO PER LA CONTRATTAZIONE INTEGRATIVA
MACROCATEGORIA MEDICI****Anno 2003**

Risorse per il finanziamento del fondo (voci di entrata)(*)			Utilizzo del Fondo (voci di uscita) (*)		
DESCRIZIONE	CODICE	IMPORTI (COMPETENZA)	DESCRIZIONE	CODICE	IMPORTI (COMPETENZA)
CCNL 98/01 art. 43, c. 2, lett. a)	F532	15.213.208	CCNL 96/97 artt.31-34-35: retribuzione di posizione	U735	7.109.284
CCNL 98/01 art. 43, c. 2, lett. g)	F533	396.122	CCNL 96/97 art.30: retribuzione di risultato	U740	6.180.301
CCNL 98/01 art. 43, c. 2, lett. h)	F534	492.700	CCNL 96/97 art.33: indennità di specificità medica	U745	5.879.351
CCNL 98/01 art. 43, c. 2, lett. i)	F535	0	Altre destinazioni	U998	2.685.890
CCNL 00/01 art. 4, c. 5 lett. a)	F536	572.751	Somme non utilizzate e rinviate all'anno successivo	U999	0
CCNL 00/01 art. 4, c. 5 lett. b)	F537	444.153			
CCNL 00/01 art. 4, c. 8 lett. b)	F538	355.322			
CCNL 98/01 art. 43, c. 2, lett. b)	F539	0			
CCNL 98/01 art. 43, c. 2, lett. c)	F540	0			
CCNL 98/01 art. 43, c. 2, lett. d)	F541	157.591			
CCNL 98/01 art. 43, c. 2, lett. e)	F542	0			
CCNL 98/01 art. 43, c. 2, lett. f)	F543	2.673.608			
CCI 8/1/2003 art.2, comma 2	F774	1.549.371			
Riduzioni del Fondo	F997				
Altre risorse	F998				
Somme non utilizzate provenienti dall'anno	F999				
TOTALE		21.854.826			21.854.826

(*) tutti gli importi vanno indicati in euro e al netto degli oneri sociali (contributi ed IRAP) a carico del datore di lavoro

COMPARTO ENTI PUBBLICI NON ECONOMICIISTITUZIONE.....
.....**TABELLA 15 FONDO PER LA CONTRATTAZIONE INTEGRATIVA
MACROCATEGORIA PROFESSIONISTI****Anno 2003**

Risorse per il finanziamento del fondo (voci di entrata)(*)			Utilizzo del Fondo (voci di uscita) (*)		
DESCRIZIONE	CODICE	IMPORTI (COMPETENZA)	DESCRIZIONE	CODICE	IMPORTI (COMPETENZA)
			CCNL 94/97 art. 90: ind. di coordinamento	U720	1.273.721
CCNL 98/01 art.42, c. 2, lett. a)	F519	7.861.954	CCNL 94/97 art. 90: altre indennità	U725	2.996.280
CCNL 98/01 art.42, c. 2, lett. g)	F520	239.683	CCNL 94/97 art. 90: ind. di risultato	U730	6.644.276
CCNL 98/01 art.42, c. 2, lett. h)	F521	272.173	Altre destinazioni	U998	1.843.169
CCNL 98/01 art.42, c. 2, lett. i)	F522	16.656	Somme non utilizzate e rinviate all'anno successivo	U999	0
CCNL 00/01 art. 4 c. 4, lett. a)	F523	369.357			
CCNL 00/01 art. 4 c. 4, lett. b)	F524	289.270			
CCNL 00/01 art. 4 c. 8, lett. b)	F525	223.626			
CCNL 98/01 art.42, c. 2, lett. b)	F526	0			
CCNL 98/01 art.42, c. 2, lett. c)	F527	0			
CCNL 98/01 art.42, c. 2, lett. d)	F528	108.644			
CCNL 98/01 art.42, c. 2, lett. e)	F529	0			
CCNL 98/01 art.42, c. 2, lett. f)	F530	1.843.169			
CCI 8/1/2003 art. 1, comma 2	F773	1.532.914			
Riduzioni del Fondo	F997				
Altre risorse	F998				
Somme non utilizzate provenienti da	F999				
TOTALE		12.757.446			12.757.446

(*) tutti gli importi vanno indicati in euro e al netto degli oneri sociali (contributi ed IRAP) a carico del datore di lavoro

COMPARTO ENTI PUBBLICI NON ECONOMICIISTITUZIONE.....
.....**TABELLA 15 FONDO PER LA CONTRATTAZIONE INTEGRATIVA
MACROCATEGORIA PERSONALE AD ESAURIMENTO****Anno 2003**

Risorse per il finanziamento del fondo (voci di entrata)(*)			Utilizzo del Fondo (voci di uscita) (*)		
DESCRIZIONE	CODICE	IMPORTI (COMPETENZA)	DESCRIZIONE	CODICE	IMPORTI (COMPETENZA)
CCNL 98/01 art. 44, c. 1, primo periodo	F508	4.808.214	CCNL 98/01 art. 44: produttività	U685	2.233.932
CCNL 98/01 art. 44, c. 1, lett. a)	F509	283.535	CCNL 98/01 art. 44: straord. e turnazione	U690	2.231.094
CCNL 98/01 art. 44, c. 1, lett. b)	F510	359.970	CCNL 98/01 art. 44: mobilità	U695	
CCNL 98/01 art. 44, c. 1, lett. c)	F511		CCNL 98/01 art. 44: ind. per spec. responsabilità	U700	6.209.934
CCNL 00/01 art. 4, c. 6 lett.a)	F512	192.638	CCNL 98/01 art. 44: rischi, disagi e reperibilità	U705	
CCNL 00/01 art. 4, c. 6 lett.b)	F513	914.644	CCNL 98/01 art. 44: compensi correlati al merito	U710	
CCNL 00/01 art. 4, c. 6 lett.c)	F514	338.279	CCNL 98/01 art. 44: sviluppo professionale	U715	
CCNL 00/01 art. 4, c. 8 lett.a)	F515	121.884	CCNL 02/05 art. 26: indennità di ente	U981	
CCNL 98/01 art. 44, c. 1, lett. d)	F516	116.037	Altre destinazioni	U998	1.669.189
CCNL 98/01 art. 44, c. 1, lett. e)	F517	5.800.844	Somme non utilizzate e rinviate all'anno successivo	U999	
CCNL 00/01 art. 4, c. 10	F518	24.099			
CCNL 02/05 art. 25, c. 3	F772	58.700			
Riduzioni del Fondo	F997	-674.695			
Altre risorse	F998				
Somme non utilizzate provenienti dall'anno p	F999				
TOTALE		12.344.149			12.344.149

(*) tutti gli importi vanno indicati in euro e al netto degli oneri sociali (contributi ed IRAP) a carico del datore di lavoro


COMPARTO ENTI PUBBLICI NON ECONOMICI

ISTITUZIONE.....

**TABELLA 15 FONDO PER LA CONTRATTAZIONE INTEGRATIVA
MACROCATEGORIA DIRIGENTI DI 2° FASCIA****Anno
2003**

Risorse per il finanziamento del fondo (voci di entrata)(*)			Utilizzo del Fondo (voci di uscita) (*)		
DESCRIZIONE	CODICE	IMPORTI (COMPETENZA)	DESCRIZIONE	CODICE	IMPORTI (COMPETENZA)
CCNL 98/01 art. 42, c. 1 primo periodo	F446	25.069.169	CCNL 98/01 art. 37, c.2, nn.4 e 5: retribuzione di posizione	U600	22.246.570
CCNL 98/01 art. 42, c. 2	F447		CCNL 98/01 art. 37, c.2, n.6: retribuzione di risultato	U605	13.049.559
CCNL 00/01 art. 3 c. 2	F448	654.867	CCNL 98/01 art.14 c.2: Retribuzione di posizione	U620	
CCNL 98/01 art. 42, c. 1, lett. a)	F449		CCNL 98/01 art.14 c.2: Retribuzione di risultato	U625	1.344
CCNL 98/01 art. 42, c. 1, lett. b)	F450		Altre destinazioni	U998	2.271.294
CCNL 98/01 art. 42, c. 1, lett. c)	F451	2.271.294	Somme non utilizzate e rinviate all'anno successivo	U999	
CCNL 00/01 art. 3 c. 1 lett. a)	F452	4.814			
CCNL 00/01 art. 3 c. 1 lett. c)	F453	127.984			
CCNL 00/01 art. 3 c. 3	F454	9.440.639			
Riduzioni del Fondo	F997				
Altre risorse	F998				
Somme non utilizzate provenienti dall'ar	F999				
TOTALE		37.568.767			37.568.767

(*) tutti gli importi vanno indicati in euro e al netto degli oneri sociali (contributi ed IRAP) a carico del datore di lavoro



RENDICONTO FINANZIARIO GENERALE ANNO 2003

RENDICONTO FINANZIARIO GENERALE

CAPITOLO		GESTIONE DI COMPETENZA				
NUMERO	DENOMINAZIONE	PREVISIONI			SOMME ACCERTATE	DIFFERENZE RISPETTO ALLE PREVISIONI DEFINITIVE
		INIZIALI	VARIAZIONI	DEFINITIVE		
	TITOLO I - ENTRATE CONTRIBUTIVE					
	Categoria 1^ - Aliquote contributive a carico dei datori di lavoro e/o degli iscritti					
1 01 01	Contributi per i lavoratori dipendenti dalle aziende tenute alla presentazione delle de- nunce-rendiconto	83.531.226.310,00	2.947.124.625,00	86.478.350.935,00	86.817.656.673,80	339.305.738,80
1 01 02	Contributi per i lavoratori domestici	240.387.476,00	84.316.825,00	324.704.301,00	451.905.664,03	127.201.363,03
1 01 03	Contributi per gli operai agricoli dipendenti e per i mezzadri e coloni reinseriti nella A.G.O.	1.025.345.552,00	140.655.738,00	1.166.001.290,00	1.156.462.057,31	-9.539.232,69
1 01 04	Contributi per i lavoratori addetti ai pub- blici servizi di trasporto	206.583,00	-6.583,00	200.000,00	82.184,71	-117.815,29
1 01 05	Contributi per i lavoratori addetti ai pub- blici servizi di telefonia	3.615.198,00	-2.215.198,00	1.400.000,00	304.403,40	-1.095.596,60
1 01 06	Contributi per i lavoratori dell'ENEL e delle aziende elettriche private	0	0	0	0	0
1 01 07	Contributi per il personale di volo dipenden- te da aziende di navigazione aerea	0	0	0	29.897,49	29.897,49
1 01 08	Contributi per gli iscritti al Fondo di pre- videnza delle iscrizioni collettive	3.100,00	-100	3.000,00	3.068,11	68,11
1 01 09	Contributi del clero secolare e dei ministri di culto delle confessioni diverse dalla cat- tolica	28.414.705,00	-199.954,00	28.214.751,00	29.278.098,09	1.063.347,09
1 01 10	Contributi obbligatori per il personale dello Istituto	347.599.866,00	10.291.063,00	357.890.929,00	374.376.274,58	16.485.345,58
1 01 11	Contributi del Fondo orfani del personale dell'Istituto	165.000,00	0	165.000,00	235.326,34	70.326,34
1 01 12	Valori capitali e interessi per la copertura degli oneri a carico delle gestioni pensioni- stiche,derivanti dall'applicazione delle Leg- gi n.336/70 e n.824/71 (quota dell'esercizio)	350.000,00	0	350.000,00	25.737,52	-324.262,48
	da riportare	85.177.313.790,00	3.179.966.416,00	88.357.280.206,00	88.830.359.385,38	473.079.179,38

(#) Vedi allegato "B" per l'analisi dei movimenti di cassa
(2) Vedi allegato "C"

I.N.P.S. - Direzione Centrale Finanza, Contabilità e Bilancio

DELL'I.N.P.S. PER L'ANNO 2003

-ENTRATE-

GESTIONE DEI RESIDUI ATTIVI			GESTIONE DI CASSA			TOTALE DEI RESIDUI ATTIVI AL TERMINE DELL'ESERCIZIO	NUMERO CAPITOLO
RESIDUI ALL'INIZIO ESERCIZIO	VARIAZIONI	TOTALI	PREVISIONI DEFINITIVE	RISCOSSIONI	DIFFERENZE RISPETTO ALLE PREVISIONI DEFINITIVE		
14.803.280.808,24	-321.917.294,81	14.481.363.513,43	86.459.509.752,00	85.408.029.616,52	-1.051.480.135,48	15.890.990.570,71	1 01 01
9.148.223,86	-44.474,61	9.103.749,25	324.704.301,00	451.516.861,18	126.812.560,18	9.492.552,10	1 01 02
2.829.712.654,03	-10.795.471,79	2.818.917.182,24	1.139.315.681,00	927.763.214,27	-211.552.466,73	3.047.616.025,28	1 01 03
23.165.560,51	0	23.165.560,51	200.000,00	127.059,33	-72.940,67	23.120.685,89	1 01 04
393.992,90	0	393.992,90	1.400.000,00	304.403,40	-1.095.596,60	393.992,90	1 01 05
102.648,87	0	102.648,87	0	0	0	102.648,87	1 01 06
1.755.011,62	0	1.755.011,62	0	29.897,49	29.897,49	1.755.011,62	1 01 07
0	0	0	3.000,00	3.068,11	68,11	0	1 01 08
12.117.831,28	0	12.117.831,28	28.032.582,00	28.545.173,10	512.591,10	12.850.756,27	1 01 09
0	0	0	357.890.929,00	374.376.274,58	16.485.345,58	0	1 01 10
0	0	0	165.000,00	235.326,34	70.326,34	0	1 01 11
34.676.193,00	-13.065,30	34.663.127,70	7.353.727,00	5.530.572,95	-1.823.154,05	29.158.292,27	1 01 12
17.714.352.924,31	-332.770.306,51	17.381.582.617,80	88.318.574.972,00	87.196.461.467,27	-1.122.113.504,73	19.015.480.535,91	

RENDICONTO FINANZIARIO GENERALE

CAPITOLO		GESTIONE DI COMPETENZA				
NUMERO	DENOMINAZIONE	PREVISIONI			SOMME ACCERTATE	DIFFERENZE RISPETTO ALLE PREVISIONI DEFINITIVE
		INIZIALI	VARIAZIONI	DEFINITIVE		
	riporto	85.177.313.790,00	3.179.966.416,00	88.357.280.206,00	88.830.359.385,38	473.079.179,38
1 01 15	Contributi a carico delle aziende per il finanziamento del trattamento speciale di disoccupazione ai sensi dell'art.9, lett. b) della Legge n. 1115/1968	0	0	0	127.491,31	127.491,31
1 01 17	Rivalsa verso i datori di lavoro per somme erogate ai sensi dell'art.5 terzo comma, della Legge n. 297/1982 a favore degli iscritti ai fondi di previdenza dazieri ed esattoriali	0	0	0	0	0
1 01 18	Contributi provenienti tramite le Casse marittime (malattia, aggiuntivo di malattia, maternità e Gescal)	20.877.771,00	2.226.306,00	23.104.077,00	29.189.273,00	6.085.196,00
1 01 20	Contributi per i lavoratori marittimi imbarcati su navi estere e contributi per i lavoratori marittimi relativi a periodi fino al 31/12/1979	25.282.502,00	-3.721.655,00	21.560.847,00	23.149.913,95	1.589.066,95
1 01 21	Contributi per i lavoratori marittimi imbarcati sulle navi minori e galleggianti relativi a periodi fino al 31/12/79	0	0	0	0	0
1 01 22	Contributi dei coltivatori diretti, mezzadri e coloni	987.994.212,00	-48.679.549,00	939.314.663,00	924.680.952,92	-14.633.710,08
1 01 23	Contributi degli artigiani	5.479.042.180,00	102.958.569,00	5.582.000.749,00	5.558.219.049,67	-23.781.699,33
1 01 24	Contributi degli esercenti attività commerciali	5.419.089.795,00	225.653.168,00	5.644.742.963,00	5.797.768.620,68	153.025.657,68
1 01 25	Contributi dei pescatori autonomi	2.237.749,00	-339.033,00	1.898.716,00	1.861.067,71	-37.648,29
1 01 26	Contributi sociali di malattia dei liberi professionisti	0	0	0	1.549,60	1.549,60
1 01 27	Contributo addizionale ex art. 12 L. n. 164 del 1975 ed ex art. 8 L. n. 427/75 su integrazioni salariali ordinarie e straordinarie erogate direttamente ai lavoratori o rimborsate ad aziende sospese o cessate	1.571.062,00	608.500,00	2.179.562,00	1.941.909,94	-237.652,06
	da riportare	97.113.409.061,00	3.458.672.722,00	100.572.081.783,00	101.167.299.214,16	595.217.431,16

(#) Vedi allegato "B" per l'analisi dei movimenti di cassa

(2) Vedi allegato "C"

I.N.P.S. - Direzione Centrale Finanza, Contabilità e Bilancio

DELL'I.N.P.S PER L'ANNO 2003

-ENTRATE-

GESTIONE DEI RESIDUI ATTIVI			GESTIONE DI CASSA			TOTALE DEI RESIDUI ATTIVI AL TERMINE DELL'ESERCIZIO	NUMERO CAPITOLO
RESIDUI ALL'INIZIO ESERCIZIO	VARIAZIONI	TOTALI	PREVISIONI DEFINITIVE	RISCOSSIONI	DIFFERENZE RISPETTO ALLE PREVISIONI DEFINITIVE		
17.714.352.924,31	-332.770.306,51	17.381.582.617,80	88.318.574.972,00	87.196.461.467,27	-1.122.113.504,73	19.015.480.535,91	
0	0	0	0	127.491,31	127.491,31	0	1 01 15
6.249,41	0	6.249,41	0	0	0	6.249,41	1 01 17
22.095.215,65	-606.355,99	21.488.859,66	23.104.077,00	23.307.470,84	203.393,84	27.370.661,82	1 01 18
0	0	0	21.560.847,00	23.149.913,95	1.589.066,95	0	1 01 20
1.082,72	0	1.082,72	0	0	0	1.082,72	1 01 21
1.004.983.553,89	-21.592.333,27	983.391.220,62	871.140.116,00	882.470.820,26	11.330.704,26	1.025.601.353,28	1 01 22
4.295.977.919,06	-151.564.438,71	4.144.413.480,35	5.361.183.880,00	5.077.734.302,76	-283.449.577,24	4.624.898.227,26	1 01 23
4.149.921.160,94	-211.286.691,23	3.938.634.469,71	5.391.094.674,00	5.328.926.089,78	-62.168.584,22	4.407.477.000,61	1 01 24
0	0	0	1.898.716,00	1.861.067,71	-37.648,29	0	1 01 25
57.121.473,19	0	57.121.473,19	0	7.108,10	7.108,10	57.115.914,69	1 01 26
19.419.885,05	-21.694,53	19.398.190,52	875.610,00	658.431,46	-217.178,54	20.681.669,00	1 01 27
27.263.879.464,22	-717.841.820,24	26.546.037.643,98	99.989.432.892,00	98.534.704.163,44	-1.454.728.728,56	29.178.632.694,70	

RENDICONTO FINANZIARIO GENERALE

CAPITOLO		GESTIONE DI COMPETENZA				
NUMERO	DENOMINAZIONE	PREVISIONI			SOMME ACCERTATE	DIFFERENZE RISPETTO ALLE PREVISIONI DEFINITIVE
		INIZIALI	VARIAZIONI	DEFINITIVE		
	riporto	97.113.409.061,00	3.458.672.722,00	100.572.081.783,00	101.167.299.214,16	595.217.431,16
1 01 28	Contributo dovuto dalle aziende a copertura degli oneri derivanti dal riconoscimento della maggiore anzianità contributiva e dalle rate di pensionamento anticipato relativamente ai rapporti di lavoro cessati dal 1 Marzo 1989 - art. 4, comma 5 ^a , del D.L. n. 337/1989	0	0	0	0	0
1 01 30	Contributo a carico delle aziende per il finanziamento dell'indennità di mobilità ai sensi dell'art. 5, comma 4, della Legge n. 223/1991	105.822.019,00	11.094.147,00	116.916.166,00	139.920.344,98	23.004.178,98
1 01 31	Contributi delle aziende a copertura degli oneri derivanti dal riconoscimento della maggiore anzianità contributiva e dalle rate di pensionamento anticipato ai sensi dell'art 27 comma 5 ^a , della Legge n. 223/1991	0	0	0	7.958,06	7.958,06
1 01 32	Contributi delle aziende a copertura degli oneri derivanti dal riconoscimento della maggiore anzianità contributiva e dalle rate di pensionamento anticipato ai sensi dell'art 29 della Legge n. 223/1991	0	0	0	0	0
1 01 33	Contributi delle aziende a copertura degli oneri derivanti dal riconoscimento della maggiore anzianità contributiva e dalle rate di pensionamento anticipato ai sensi dell'art. 1, comma 2 ^a , del D.L. n. 364/1992 convertito nella Legge n. 406/1992	0	0	0	0	0
1 01 34	Contributi delle aziende a copertura degli oneri derivanti dal riconoscimento della maggiore anzianità contributiva e dalle rate di pensionamento anticipato ai sensi dell'art. n. 13, comma 10 ^a , della Legge n. 257/1992 ...	0	0	0	0	0
1 01 35	Contributi per le prestazioni del Servizio Sanitario Nazionale dovuti dalle aziende - Art. 11 del D.L. 502/1992	8.000.000,00	13.956.000,00	21.956.000,00	32.335.353,71	10.379.353,71
	da riportare	97.227.231.080,00	3.483.722.869,00	100.710.953.949,00	101.339.562.870,91	628.608.921,91

(#) Vedi allegato "B" per l'analisi dei movimenti di cassa

(2) Vedi allegato "C"

I.N.P.S. - Direzione Centrale Finanza, Contabilità e Bilancio

DELL'I.N.P.S PER L'ANNO 2003

-ENTRATE-

GESTIONE DEI RESIDUI ATTIVI			GESTIONE DI CASSA			TOTALE DEI RESIDUI ATTIVI AL TERMINE DELL'ESERCIZIO	NUMERO CAPITOLO
RESIDUI ALL'INIZIO ESERCIZIO	VARIAZIONI	TOTALI	PREVISIONI DEFINITIVE	RISCOSSIONI	DIFFERENZE RISPETTO ALLE PREVISIONI DEFINITIVE		
27.263.879.464,22	-717.841.820,24	26.546.037.643,98	99.989.432.892,00	98.534.704.163,44	-1.454.728.728,56	29.178.632.694,70	
12.005.122,58	-146.989,57	11.858.133,01	499.923,00	83.935,89	-415.987,11	11.774.197,12	1 01 28
51.674.626,37	-19.915,27	51.654.711,10	125.032.367,00	120.492.029,04	-4.540.337,96	71.083.027,04	1 01 30
7.901.083,45	-614.506,67	7.286.576,78	980.123,00	1.863,36	-978.259,64	7.292.671,48	1 01 31
13.876.929,60	-1.700.936,78	12.175.992,82	1.580.400,00	57.630,34	-1.522.769,66	12.118.362,48	1 01 32
22.970.934,76	-126.416,11	22.844.518,65	1.120.655,00	274.509,18	-846.145,82	22.570.009,47	1 01 33
327.520,70	0	327.520,70	96.691,00	5.164,55	-91.526,45	322.356,15	1 01 34
1.595.707.313,01	0	1.595.707.313,01	23.886.000,00	53.321.241,10	29.435.241,10	1.574.721.425,62	1 01 35
28.968.342.994,69	-720.450.584,64	28.247.892.410,05	100.142.629.051,00	98.708.940.536,90	-1.433.688.514,10	30.878.514.744,06	

RENDICONTO FINANZIARIO GENERALE

CAPITOLO		GESTIONE DI COMPETENZA				
NUMERO	DENOMINAZIONE	PREVISIONI			SOMME ACCERTATE	DIFFERENZE RISPETTO ALLE PREVISIONI DEFINITIVE
		INIZIALI	VARIAZIONI	DEFINITIVE		
	riporto	97.227.231.080,00	3.483.722.869,00	100.710.953.949,00	101.339.562.870,91	628.608.921,91
1 01 36	Contributi dell'ENI e delle società del gruppo a copertura degli oneri derivanti dal riconoscimento della maggiore anzianità contributiva e dalle rate di pensionamento anticipato ai sensi dell'art. 9-ter, comma 5, del D.L. n. 148/1993 convertito nella L. n.236/93	0	0	0	58.069,46	58.069,46
1 01 37	Contributi delle aziende a copertura degli oneri derivanti dal riconoscimento della maggiore anzianità contributiva e dalle rate di pensionamento anticipato ai sensi dell'art. 10, comma 7, del D.L. n. 299/1994 convertito nella L. n. 451/1994	0	0	0	0	0
1 01 38	Contributi delle aziende del gruppo EFIM a copertura degli oneri derivanti dal riconoscimento della maggiore anzianità contributiva e dalle rate di pensionamento anticipato ai sensi dell'art. 5, comma 5, del D.L. n. 516/1994	0	0	0	0	0
1 01 39	Valori capitali per la costituzione di una unica posizione assicurativa nel Fondo di previdenza per il personale addetto ai pubblici servizi di telefonia ai sensi dell'art. n. 5 della Legge n. 58/1992	13.000.000,00	-5.850.000,00	7.150.000,00	7.636.103,82	486.103,82
1 01 40	Contributo addizionale sul trattamento sostitutivo della retribuzione ai lavoratori agricoli per riconversione e ristrutturazione aziendale di cui all'art. 21, comma 3, della Legge n. 223/1991	0	0	0	0	0
1 01 41	Contributi della Gestione liquidatoria dell'Ente nazionale per la cellulosa e per la carta a copertura degli oneri derivanti dal riconoscimento della maggiore anzianità contributiva e dalle rate di pensionamento anticipato ai sensi dell'art. 2, comma 7, del D.L. n. 240/1995, convertito nella Legge n. 337/1995	0	0	0	0	0
	da riportare	97.240.231.080,00	3.477.872.869,00	100.718.103.949,00	101.347.257.044,19	629.153.095,19

(#) Vedi allegato "B" per l'analisi dei movimenti di cassa

(2) Vedi allegato "C"

I.N.P.S. - Direzione Centrale Finanza, Contabilità e Bilancio

DELL'I.N.P.S. PER L'ANNO 2003

-ENTRATE-

GESTIONE DEI RESIDUI ATTIVI			GESTIONE DI CASSA			TOTALE DEI RESIDUI ATTIVI AL TERMINE DELL'ESERCIZIO	NUMERO CAPITOLO
RESIDUI ALL'INIZIO ESERCIZIO	VARIAZIONI	TOTALI	PREVISIONI DEFINITIVE	RISCOSSIONI	DIFFERENZE RISPETTO ALLE PREVISIONI DEFINITIVE		
28.968.342.994,69	-720.450.584,64	28.247.892.410,05	100.142.629.051,00	98.708.940.536,90	-1.433.688.514,10	30.878.514.744,06	
459.922,61	-58.069,46	401.853,15	89.753,00	15,57	-89.737,43	459.907,04	1 01 36
18.428.788,40	0	18.428.788,40	970.568,00	230.139,60	-740.428,40	18.198.648,80	1 01 37
3.494.340,84	0	3.494.340,84	140.091,00	0	-140.091,00	3.494.340,84	1 01 38
2.603.814.379,42	0	2.603.814.379,42	208.199.920,00	208.199.920,36	0,36	2.403.250.562,88	1 01 39
564,21	0	564,21	0	0	0	564,21	1 01 40
557.921,95	0	557.921,95	60.752,00	0	-60.752,00	557.921,95	1 01 41
31.595.098.912,12	-720.508.654,10	30.874.590.258,02	100.352.090.135,00	98.917.370.612,43	-1.434.719.522,57	33.304.476.689,78	

RENDICONTO FINANZIARIO GENERALE

CAPITOLO		GESTIONE DI COMPETENZA				
NUMERO	DENOMINAZIONE	PREVISIONI			SOMME ACCERTATE	DIFFERENZE RISPETTO ALLE PREVISIONI DEFINITIVE
		INIZIALI	VARIAZIONI	DEFINITIVE		
	riporto	97.240.231.080,00	3.477.872.869,00	100.718.103.949,00	101.347.257.044,19	629.153.095,19
1 01 42	Contributi delle aziende esercenti pubblici servizi di trasporto a copertura degli oneri derivanti dalle rate di pensionamento anticipato ai sensi dell'art. 4, commi 4 e 5 del D.L. n. 403/1995	0	0	0	626.396,77	626.396,77
1 01 43	Contributi per la tutela previdenziale dei soggetti che esercitano per professione abituale, ancorchè non esclusiva, attività di lavoro autonomo ex art. 49, comma 1, del T.U.I.R. approvato con D.P.R. n. 917/1986 e altre attività di cui all'art. 2, comma 26, Legge n. 335/1995	3.118.000.000,00	82.000.000,00	3.200.000.000,00	3.276.393.960,16	76.393.960,16
1 01 44	Contributi e valori di riscatto del Fondo di previdenza per il personale a rapporto d'impiego	129.114,00	20.886,00	150.000,00	61.543,78	-88.456,22
1 01 45	Contributi dovuti dagli artigiani e dagli esercenti attività commerciali afferenti a periodi regolarizzati a seguito del concordato per adesione di cui all'art. 20 della Legge n. 724/1994	0	0	0	87.072,70	87.072,70
1 01 46	Contributi delle aziende a copertura degli oneri per indennità di mobilità relativi a periodi eccedenti la mobilità ordinaria - Art. 4, c. 27, del D.L. 510/96 convertito nella L. 606/96 e successive integrazioni ...	49.192.520,00	-25.357.719,00	23.834.801,00	13.747.072,00	-10.087.729,00
1 01 47	Contributo straordinario a carico dei datori di lavoro già iscritti al soppresso Fondo di previdenza per i dipendenti dell'ENEL e delle aziende elettriche private - Art. 41, c. 2, lett. a), della L. 488/99	0	0	0	0	0
1 01 48	Contributo a carico dei datori di lavoro già iscritti al soppresso Fondo di previdenza per il personale addetto ai pubblici servizi di telefonia - Art. 41, c. 2, lett. b), della L. 488/99	0	0	0	0	0
	da riportare	100.407.552.714,00	3.534.536.036,00	103.942.088.750,00	104.638.173.089,60	696.084.339,60

(#) Vedi allegato "B" per l'analisi dei movimenti di cassa

(2) Vedi allegato "C"

I.N.P.S. - Direzione Centrale Finanza, Contabilità e Bilancio

DELL'I.N.P.S. PER L'ANNO 2003

-ENTRATE-

GESTIONE DEI RESIDUI ATTIVI			GESTIONE DI CASSA			TOTALE DEI RESIDUI ATTIVI AL TERMINE DELL'ESERCIZIO	NUMERO CAPITOLO
RESIDUI ALL'INIZIO ESERCIZIO	VARIAZIONI	TOTALI	PREVISIONI DEFINITIVE	RISCOSSIONI	DIFFERENZE RISPETTO ALLE PREVISIONI DEFINITIVE		
31.595.098.912,12	-720.508.654,10	30.874.590.258,02	100.352.090.135,00	98.917.370.612,43	-1.434.719.522,57	33.304.476.689,78	
3.167.132,87	0	3.167.132,87	566.573,00	657.558,46	90.985,46	3.135.971,18	1 01 42
0	0	0	3.200.000.000,00	3.276.393.960,16	76.393.960,16	0	1 01 43
0	0	0	150.000,00	61.543,78	-88.456,22	0	1 01 44
0	0	0	0	87.072,70	87.072,70	0	1 01 45
2.999.436,33	0	2.999.436,33	23.715.383,00	12.993.786,18	-10.721.596,82	3.752.722,15	1 01 46
33.696.535,53	0	33.696.535,53	0	975.728,26	975.728,26	32.720.807,27	1 01 47
1.791.588,99	0	1.791.588,99	0	104.324,29	104.324,29	1.687.264,70	1 01 48
31.636.753.605,84	-720.508.654,10	30.916.244.951,74	103.576.522.091,00	102.208.644.586,26	-1.367.877.504,74	33.345.773.455,08	

RENDICONTO FINANZIARIO GENERALE

CAPITOLO		GESTIONE DI COMPETENZA				
NUMERO	DENOMINAZIONE	PREVISIONI			SOMME ACCERTATE	DIFFERENZE RISPETTO ALLE PREVISIONI DEFINITIVE
		INIZIALI	VARIAZIONI	DEFINITIVE		
	riporto	100.407.552.714,00	3.534.536.036,00	103.942.088.750,00	104.638.173.089,60	696.084.339,60
1 01 49	Contributi a copertura degli oneri derivanti dai pensionamenti anticipati di cui alla L. n. 141/90 a favore del personale delle Ferrovie dello Stato	0	0	0	0	0
1 01 50	Contributo straordinario delle imprese del credito a copertura degli assegni straordinari per il sostegno del reddito di cui all'art. 5), c. 1, lett. b), del D.L. n. 158/2000 - Art. 6) c. 3, del D.L. n. 158/2000	79.141.933,00	96.871.652,00	176.013.585,00	217.614.960,76	41.601.375,76
1 01 51	Contributo straordinario delle imprese del credito cooperativo a copertura degli assegni straordinari per il sostegno del reddito di cui all'art. 5), c. 1, lett. b), del D.L. n. 157/2000 - Art. 6, c. 3, del D.L. n. 157/2000	2.534.041,00	-154.750,00	2.379.291,00	2.224.047,41	-155.243,59
1 01 52	Contributo a carico delle aziende a parziale copertura degli oneri derivanti dalla proroga dell'indennità di mobilità di cui all'art. 1, c. 1 e 2, del DL N. 108/2002 convertito nella L. n. 172/2002 - Art. 1, c. 3, del DL 108/2002 convertito nella L. n. 172/2002	1.719.801,00	-320	1.719.481,00	0	-1.719.481,00
1 01 53	Contributo straordinario dovuto dall'E.T.I. a copertura delle prestazioni (assegni straordinari per il sostegno del reddito, bonus e copertura assicurativa) di cui all'art. 5, c. 1, del D.L. n. 88/2002 - Art. 6, c. 1, lett. b), del D.L. n. 88/2002	0	28.073.390,00	28.073.390,00	27.425.495,77	-647.894,23
1 01 70	Contributi, riserve e valori capitali provenienti da Enti ed Organismi esteri comunitari	10.329,00	9.971,00	20.300,00	21.730,87	1.430,87
1 01 71	Contributi, riserve e valori capitali provenienti da Enti ed Organismi esteri extra-comunitari	45.964.664,00	40.146.373,00	86.111.037,00	92.017.927,67	5.906.890,67
1 01 99	Contributi diversi (contributi per gli allievi degli Istituti nautici, contributi accreditati senza applicazioni di marche, contributi ex art. 10 Legge n. 887/84 su integrazioni salariali erogate direttamente per periodi pregressi, contributi TBC per i maestri elementari, i direttori didattici ed ex INPDAl)	0	0	0	386.928.453,93	386.928.453,93
	Totale categoria 01	100.536.923.482,00	3.699.482.352,00	104.236.405.834,00	105.364.405.706,01	1.127.999.872,01

(#) Vedi allegato "B" per l'analisi dei movimenti di cassa

(2) Vedi allegato "C"

I.N.P.S. - Direzione Centrale Finanza, Contabilità e Bilancio

DELL'I.N.P.S. PER L'ANNO 2003

-ENTRATE-

GESTIONE DEI RESIDUI ATTIVI			GESTIONE DI CASSA			TOTALE DEI RESIDUI ATTIVI AL TERMINE DELL'ESERCIZIO	NUMERO CAPITOLO
RESIDUI ALL'INIZIO ESERCIZIO	VARIAZIONI	TOTALI	PREVISIONI DEFINITIVE	RISCOSSIONI	DIFFERENZE RISPETTO ALLE PREVISIONI DEFINITIVE		
31.636.753.605,84	-720.508.654,10	30.916.244.951,74	103.576.522.091,00	102.208.644.586,26	-1.367.877.504,74	33.345.773.455,08	
729.666,10	0	729.666,10	0	0	0	729.666,10	1 01 49
0	0	0	176.013.585,00	217.614.960,76	41.601.375,76	0	1 01 50
0	0	0	2.379.291,00	2.224.047,41	-155.243,59	0	1 01 51
0	0	0	1.719.481,00	0	-1.719.481,00	0	1 01 52
0	0	0	28.073.390,00	27.425.495,77	-647.894,23	0	1 01 53
0	0	0	20.300,00	21.730,87	1.430,87	0	1 01 70
0	0	0	86.111.037,00	92.017.927,67	5.906.890,67	0	1 01 71
22.210.878,72	0	22.210.878,72	39.849,00	392.909.321,99	392.869.472,99	16.230.010,66	1 01 99
31.659.694.150,66	-720.508.654,10	30.939.185.496,56	103.870.879.024,00	102.940.858.070,73	-930.020.953,27	33.362.733.131,84	

RENDICONTO FINANZIARIO GENERALE

CAPITOLO		GESTIONE DI COMPETENZA				
NUMERO	DENOMINAZIONE	PREVISIONI			SOMME ACCERTATE	DIFFERENZE RISPETTO ALLE PREVISIONI DEFINITIVE
		INIZIALI	VARIAZIONI	DEFINITIVE		
	Categoria 2 ^a - Quote di partecipazione degli iscritti all'onere di specifiche gestioni					
1 02 01	Contributi dei proseguitori volontari delle Assicurazioni sociali obbligatorie	233.840.024,00	15.364.558,00	249.204.582,00	274.324.614,20	25.120.032,20
1 02 02	Contributi degli iscritti all'assicurazione facoltativa	5.372,00	-4.272,00	1.100,00	49.693,41	48.593,41
1 02 03	Contributi per la mutualità pensioni alle casalinghe	4.130,00	1.870,00	6.000,00	1.881.108,60	1.875.108,60
1 02 04	Riserve e valori capitali di riscatto versati dagli iscritti	175.235.029,00	5.316.642,00	180.551.671,00	239.741.989,09	59.190.318,09
1 02 05	Proventi derivanti dal divieto di cumulo tra pensione e redditi da lavoro	299.379.937,00	-177.604.716,00	121.775.221,00	132.726.026,07	10.950.805,07
1 02 06	Quote di partecipazione degli iscritti all'onere per il trattamento di fine rapporto ai sensi dell'art. 3, ultimo comma, della Legge n. 297/1982	1.108.319,00	-266.805,00	841.514,00	1.290.104,98	448.590,98
1 02 07	Contributi di malattia dovuti dai cittadini non tenuti alle iscrizioni presso gli ex Enti mutualistici	0	0	0	5.837.012,61	5.837.012,61
1 02 08	Contributi di malattia dovuti ai sensi della Legge n. 302/1969 e successive modificazioni e integrazioni	0	0	0	2.651,98	2.651,98
1 02 09	Contributi per le prestazioni del Servizio sanitario nazionale dovuti dai lavoratori e dai pensionati su redditi diversi da lavoro dipendente e da pensione	0	0	0	547.976,50	547.976,50
1 02 12	Contributo di solidarietà sulle prestazioni integrative dell'assicurazione generale obbligatoria già a carico del soppresso Fondo di previdenza per il personale a rapporto d'impiego - Art. 64, c. 5, della L. 144/1999	6.455.711,00	-2.200.241,00	4.255.470,00	4.017.976,26	-237.493,74
1 02 13	Contributo di solidarietà sulle prestazioni integrative dell'assicurazione generale obbligatoria già a carico della soppressa Gestione speciale ex art. 75 del D.P.R. 761/79 - Art. 64, c. 5, della L. n. 144/1999	0	1.497.555,00	1.497.555,00	1.489.715,30	-7.839,70
	da riportare	716.028.522,00	-157.895.409,00	558.133.113,00	661.908.869,00	103.775.756,00

(#) Vedi allegato "B" per l'analisi dei movimenti di cassa

(2) Vedi allegato "C"

I.N.P.S. - Direzione Centrale Finanza, Contabilità e Bilancio

DELL'I.N.P.S. PER L'ANNO 2003

-ENTRATE-

GESTIONE DEI RESIDUI ATTIVI			GESTIONE DI CASSA			TOTALE DEI RESIDUI ATTIVI AL TERMINE DELL'ESERCIZIO	NUMERO CAPITOLO
RESIDUI ALL'INIZIO ESERCIZIO	VARIAZIONI	TOTALI	PREVISIONI DEFINITIVE	RISCOSSIONI	DIFFERENZE RISPETTO ALLE PREVISIONI DEFINITIVE		
0	0	0	249.204.582,00	274.324.614,20	25.120.032,20	0	1 02 01
0	0	0	1.100,00	49.693,41	48.593,41	0	1 02 02
0	0	0	6.000,00	1.881.108,60	1.875.108,60	0	1 02 03
568.494,49	0	568.494,49	180.021.461,00	239.418.998,33	59.397.537,33	891.485,25	1 02 04
0	0	0	121.775.221,00	132.726.026,07	10.950.805,07	0	1 02 05
0	0	0	841.514,00	1.290.104,98	448.590,98	0	1 02 06
0	0	0	0	5.837.012,61	5.837.012,61	0	1 02 07
0	0	0	0	2.651,98	2.651,98	0	1 02 08
0	0	0	0	547.976,50	547.976,50	0	1 02 09
0	0	0	4.255.470,00	4.017.976,26	-237.493,74	0	1 02 12
0	0	0	1.497.555,00	1.489.715,30	-7.839,70	0	1 02 13
568.494,49	0	568.494,49	557.602.903,00	661.585.878,24	103.982.975,24	891.485,25	

RENDICONTO FINANZIARIO GENERALE

CAPITOLO		GESTIONE DI COMPETENZA				
NUMERO	DENOMINAZIONE	PREVISIONI			SOMME ACCERTATE	DIFFERENZE RISPETTO ALLE PREVISIONI DEFINITIVE
		INIZIALI	VARIAZIONI	DEFINITIVE		
	riporto	716.028.522,00	-157.895.409,00	558.133.113,00	661.908.869,00	103.775.756,00
1 02 14	Contributo di solidarietà sulle pensioni di importo superiore al massimale di cui all'art. n. 2, c. 18, della L. 335/95 - Art. 37 della L. 488/99	0	0	0	1.438.281,47	1.438.281,47
1 02 16	Proventi connessi con l'estensione del regime di totale cumulabilità della pensione di anzianità con i redditi da lavoro - Art. 44, c. 2, della L. n. 289/2002	0	64.780.000,00	64.780.000,00	62.948.182,34	-1.831.817,66
1 02 17	Proventi a sanatoria di periodi di totale o parziale incumulabilità della pensione con i redditi da lavoro - Art. 44, c. 3, della Legge n. 289/2002	0	7.220.000,00	7.220.000,00	12.079.746,10	4.859.746,10
	Totale categoria 02	716.028.522,00	-85.895.409,00	630.133.113,00	738.375.078,91	108.241.965,91
	TOTALE TITOLO I	101.252.952.004,00	3.613.586.943,00	104.866.538.947,00	106.102.780.784,92	1.236.241.837,92

(#) Vedi allegato "B" per l'analisi dei movimenti di cassa

(2) Vedi allegato "C"

I.N.P.S. - Direzione Centrale Finanza, Contabilità e Bilancio

DELL'I.N.P.S. PER L'ANNO 2003

-ENTRATE-

GESTIONE DEI RESIDUI ATTIVI			GESTIONE DI CASSA			TOTALE DEI RESIDUI ATTIVI AL TERMINE DELL'ESERCIZIO	NUMERO CAPITOLO
RESIDUI ALL'INIZIO ESERCIZIO	VARIAZIONI	TOTALI	PREVISIONI DEFINITIVE	RISCOSSIONI	DIFFERENZE RISPETTO ALLE PREVISIONI DEFINITIVE		
568.494,49	0	568.494,49	557.602.903,00	661.585.878,24	103.982.975,24	891.485,25	
0	0	0	0	1.438.281,47	1.438.281,47	0	1 02 14
0	0	0	64.780.000,00	62.948.182,34	-1.831.817,66	0	1 02 16
0	0	0	7.220.000,00	12.079.746,10	4.859.746,10	0	1 02 17
568.494,49	0	568.494,49	629.602.903,00	738.052.088,15	108.449.185,15	891.485,25	
31.660.262.645,15	-720.508.654,10	30.939.753.991,05	104.500.481.927,00	103.678.910.158,88	-821.571.768,12	33.363.624.617,09	

RENDICONTO FINANZIARIO GENERALE

CAPITOLO		GESTIONE DI COMPETENZA				
NUMERO	DENOMINAZIONE	PREVISIONI			SOMME ACCERTATE	DIFFERENZE RISPETTO ALLE PREVISIONI DEFINITIVE
		INIZIALI	VARIAZIONI	DEFINITIVE		
	TITOLO II - ENTRATE DERIVANTI DA TRASFERIMENTI CORRENTI					
	Categoria 3 ^A - Trasferimenti da parte dello Stato					
	A) Trasferimento di bilancio per il finanzia- mento delle gestioni previdenziali					
# 2 03 01	Contributo dello Stato a copertura degli one- ri pensionistici già a carico del soppresso Fondo sociale di cui all'art. 1 della Legge n. 153/1969 e degli oneri per assegni sociali di cui all'art. 3, c. 6, della L. n. 335/1995	3.509.415.629,00	18.000.000,00	3.527.415.629,00	3.527.415.629,00	0
2 03 02	Contributo dello Stato per il riconoscimento dei periodi di servizio militare e di naviga- zione mercantile ai sensi dell'art. 22, comma secondo, della legge n. 658/1967	1.058.737,00	0	1.058.737,00	1.058.737,00	0
2 03 04	Contributo dello Stato a copertura degli as- segni familiari ai coltivatori diretti, mez- zadri e coloni - art. 2, Legge n. 509/1971 - art. 14 bis, Legge n. 114/1974	41.316.552,00	0	41.316.552,00	41.316.552,00	0
# 2 03 05	Contributo dello Stato a copertura degli one- ri pensionistici del Fondo di previdenza del clero secolare e dei ministri di culto non cattolici - Art. 21, comma 2 ^A , Legge n. 903/73	6.439.391,00	-138.617,00	6.300.774,00	6.677.381,02	376.607,02
# 2 03 06	Contributo dello Stato a copertura del disa- vanzo di gestione del Fondo di previdenza degli addetti alle abolite imposte di consumo art. 17 del D.P.R. n. 649/1972	137.984.728,00	-597.858,00	137.386.870,00	137.441.679,17	54.809,17
# 2 03 07	Rimborso da parte dello Stato delle presta- zioni economiche (assegno ai nuclei familiari e assegno per maternità) concesse dai Comuni ai sensi degli artt. 65 e 66 della L. 448/98, dell'art. 49, c. 12, della L. 488/99 e suc- cessive modificazioni - Art.50 della Legge n. 144/99 (All. A)	577.261.928,00	73.437.070,00	650.698.998,00	579.466.101,90	-71.232.896,10
	da riportare	4.273.476.965,00	90.700.595,00	4.364.177.560,00	4.293.376.080,09	-70.801.479,91

(#) Vedi allegato "B" per l'analisi dei movimenti di cassa

(2) Vedi allegato "C"

I.N.P.S. - Direzione Centrale Finanza, Contabilità e Bilancio

DELL'I.N.P.S. PER L'ANNO 2003

-ENTRATE-

GESTIONE DEI RESIDUI ATTIVI			GESTIONE DI CASSA			TOTALE DEI RESIDUI ATTIVI AL TERMINE DELL'ESERCIZIO	NUMERO CAPITOLO
RESIDUI ALL'INIZIO ESERCIZIO	VARIAZIONI	TOTALI	PREVISIONI DEFINITIVE	RISCOSSIONI	DIFFERENZE RISPETTO ALLE PREVISIONI DEFINITIVE		
206.582.757,00	0	206.582.757,00	3.470.073.905,00	3.568.073.905,00	98.000.000,00	165.924.481,00	2 03 01
0	0	0	1.058.737,00	1.058.737,00	0	0	2 03 02
0	0	0	41.316.552,00	41.316.552,00	0	0	2 03 04
0	0	0	6.300.774,00	6.677.381,02	376.607,02	0	2 03 05
373.273.542,86	0	373.273.542,86	65.073.569,00	65.073.569,00	0	445.641.653,03	2 03 06
793.635.762,42	0	793.635.762,42	711.789.572,00	584.497.691,02	-127.291.880,98	788.604.173,30	2 03 07
1.373.492.062,28	0	1.373.492.062,28	4.295.613.109,00	4.266.697.835,04	-28.915.273,96	1.400.170.307,33	

RENDICONTO FINANZIARIO GENERALE

CAPITOLO		GESTIONE DI COMPETENZA				
NUMERO	DENOMINAZIONE	PREVISIONI			SOMME ACCERTATE	DIFFERENZE RISPETTO ALLE PREVISIONI DEFINITIVE
		INIZIALI	VARIAZIONI	DEFINITIVE		
	riporto	4.273.476.965,00	90.700.595,00	4.364.177.560,00	4.293.376.080,09	-70.801.479,91
2 03 09	Contributo dello Stato a copertura dei maggiori oneri derivanti dalla conferma dei miglioramenti pensionistici - art. 11 D.L. n. 791/1981 convertito nella Legge n. 54/1982 ..	1.201.365.512,00	0	1.201.365.512,00	1.201.365.512,00	0
2 03 10	Contributo dello Stato a copertura degli oneri derivanti dai compensi ai componenti del Comitato amministratore della Gestione di cui alla Gestione di cui all'art. 2, c. 26, della L. 335/95 - Art. 58, c.6, della L. 144/99 ...	25.823,00	0	25.823,00	25.823,00	0
2 03 11	Contributo dello Stato a copertura dei trattamenti di integrazione salariale straordinaria - Leggi n. 1115/1968, n. 464/1972, n. 164/1975	10.329.138,00	0	10.329.138,00	10.329.138,00	0
2 03 12	Contributo dello Stato a copertura dei contributi figurativi a favore dei perseguitati politici e razziali - Art. 5, Legge n. 96/1955	0	0	0	26,21	26,21
2 03 14	Rimborso dello Stato per prestazioni a favore di ex dipendenti delle forze armate alleate e UNRRA - art. 4 D.L.L. n. 505/1944 e D.L.L. n. 78/1945	0	0	0	0	0
# 2 03 15	Rimborso dello Stato per provvidenze a favore dei cittadini italiani rimpatriati dalla Libia - art. 23 bis, Legge n. 485/1972	2.442.741,00	43.078,00	2.485.819,00	2.533.963,95	48.144,95
# 2 03 16	Rimborso dello Stato degli oneri derivanti dal riconoscimento della maggiore anzianità di servizio al personale iscritto al Fondo di previdenza degli addetti alle abolite imposte di consumo - Art. 23 D.P.R. n. 649/1972	4.288.189,00	-69.424,00	4.218.765,00	4.237.162,10	18.397,10
# 2 03 17	Contributo dello Stato a copertura degli oneri derivanti dalla riduzione contributiva a favore delle aziende e dei lavoratori dei pubblici servizi di trasporto - Art. 1, c. 2, del D.L. 451/98 convertito nella L. n. 40/99 e successive disposizioni	229.200.000,00	0	229.200.000,00	229.284.034,70	84.034,70
	da riportare	5.721.128.368,00	90.674.249,00	5.811.802.617,00	5.741.151.740,05	-70.650.876,95

(#) Vedi allegato "B" per l'analisi dei movimenti di cassa

(2) Vedi allegato "C"

I.N.P.S. - Direzione Centrale Finanza, Contabilità e Bilancio

DELL'I.N.P.S. PER L'ANNO 2003

-ENTRATE-

GESTIONE DEI RESIDUI ATTIVI			GESTIONE DI CASSA			TOTALE DEI RESIDUI ATTIVI AL TERMINE DELL'ESERCIZIO	NUMERO CAPITOLO
RESIDUI ALL'INIZIO ESERCIZIO	VARIAZIONI	TOTALI	PREVISIONI DEFINITIVE	RISCOSSIONI	DIFFERENZE RISPETTO ALLE PREVISIONI DEFINITIVE		
1.373.492.062,28	0	1.373.492.062,28	4.295.613.109,00	4.266.697.835,04	-28.915.273,96	1.400.170.307,33	
108.355.755,75	0	108.355.755,75	1.165.584.862,00	1.165.584.862,00	0	144.136.405,75	2 03 09
0	0	0	25.823,00	25.823,00	0	0	2 03 10
0	0	0	10.329.138,00	10.329.138,00	0	0	2 03 11
28,16	0	28,16	28	0	-28	54,37	2 03 12
1.044,06	0	1.044,06	0	0	0	1.044,06	2 03 14
4.634.168,57	0	4.634.168,57	2.331.017,00	2.553.092,76	222.075,76	4.615.039,76	2 03 15
8.644.569,99	0	8.644.569,99	2.065.828,00	4.375.256,79	2.309.428,79	8.506.475,30	2 03 16
193.405.957,15	0	193.405.957,15	310.495.136,00	311.833.103,86	1.337.967,86	110.856.887,99	2 03 17
1.688.533.585,96	0	1.688.533.585,96	5.786.444.941,00	5.761.399.111,45	-25.045.829,55	1.668.286.214,56	

RENDICONTO FINANZIARIO GENERALE

CAPITOLO		GESTIONE DI COMPETENZA				
NUMERO	DENOMINAZIONE	PREVISIONI			SOMME ACCERTATE	DIFFERENZE RISPETTO ALLE PREVISIONI DEFINITIVE
		INIZIALI	VARIAZIONI	DEFINITIVE		
	riporto	5.721.128.368,00	90.674.249,00	5.811.802.617,00	5.741.151.740,05	-70.650.876,95
2 03 18	Rimborso dello Stato per sgravi di oneri sociali a favore delle imprese che reimpiegano personale con qualifica dirigenziale - Art 10 comma 2, del D.L. n. 511/1996 e art. 20 Legge n. 266/1996	464.811,00	35.189,00	500.000,00	1.547.418,57	1.047.418,57
2 03 19	Contributi dello Stato a copertura delle prestazioni economiche per la tubercolosi - Art. n. 3, c. 4, della L. n. 448/98	309.874.139,00	0	309.874.139,00	309.874.139,00	0
# 2 03 20	Contributo dello Stato a copertura degli oneri derivanti dalle agevolazioni contributive, dalla estensione dei trattamenti ordinari e speciali di disoccupazione e delle indennità di mobilità ai soci delle cooperative di lavoro e dagli interventi per lavori di pubblica utilità e borse di lavoro di cui alla Legge n. 196/1997 (All. A)	397.507.244,00	633.300,00	398.140.544,00	397.574.237,90	-566.306,10
2 03 21	Rimborso da parte dello Stato degli oneri per sgravi contributivi in favore di cooperative sociali e aziende pubbliche o private che assumono persone detenute o internate ai sensi degli artt. 1 e 2 della L. 193/2000 - Art. 1, c. 2, del D.l. 9 novembre 2001	0	0	0	793.704,92	793.704,92
# 2 03 22	Concorso dello Stato agli oneri conseguenti alla ricostituzione nell'Assicurazione Generale Obbligatoria delle posizioni assicurative trasferite all'INAS libico - art.1, comma terzo, Legge n. 181/1983	0	0	0	0	0
# 2 03 24	Rimborso dello Stato delle maggiorazioni del trattamento pensionistico per gli ex combattenti - Art. 6, Legge n. 140/1985 e art. 6, Legge n. 544/1988	408.790.842,00	-2.581.075,00	406.209.767,00	400.457.099,01	-5.752.667,99
2 03 25	Contributi dello Stato a copertura degli oneri derivanti dal cumulo tra pensioni e redditi da lavoro - Art. 77 della L. n. 448/1998 e art. 72 della L. n. 388/2000 e art. 44. c. 1, della L. n. 289/2002	121.367.371,00	13.500.000,00	134.867.371,00	134.867.371,00	0
	da riportare	6.959.132.775,00	102.261.663,00	7.061.394.438,00	6.986.265.710,45	-75.128.727,55

(#) Vedi allegato "B" per l'analisi dei movimenti di cassa

(2) Vedi allegato "C"

I.N.P.S. - Direzione Centrale Finanza, Contabilità e Bilancio

DELL'I.N.P.S. PER L'ANNO 2003

-ENTRATE-

GESTIONE DEI RESIDUI ATTIVI			GESTIONE DI CASSA			TOTALE DEI RESIDUI ATTIVI AL TERMINE DELL'ESERCIZIO	NUMERO CAPITOLO
RESIDUI ALL'INIZIO ESERCIZIO	VARIAZIONI	TOTALI	PREVISIONI DEFINITIVE	RISCOSSIONI	DIFFERENZE RISPETTO ALLE PREVISIONI DEFINITIVE		
1.688.533.585,96	0	1.688.533.585,96	5.786.444.941,00	5.761.399.111,45	-25.045.829,55	1.668.286.214,56	
2.722.568,88	-22.940,94	2.699.627,94	504.616,00	0	-504.616,00	4.247.046,51	2 03 18
0	0	0	309.874.139,00	309.874.139,00	0	0	2 03 19
51.905.445,33	0	51.905.445,33	449.412.689,00	449.412.689,25	0,25	66.993,98	2 03 20
0	0	0	0	0	0	793.704,92	2 03 21
4.958,86	0	4.958,86	317	317,24	0,24	4.641,62	2 03 22
605.399.219,13	0	605.399.219,13	605.399.219,00	461.837.194,20	-143.562.024,80	544.019.123,94	2 03 24
0	0	0	121.367.371,00	121.367.371,00	0	13.500.000,00	2 03 25
2.348.565.778,16	-22.940,94	2.348.542.837,22	7.273.003.292,00	7.103.890.822,14	-169.112.469,86	2.230.917.725,53	

RENDICONTO FINANZIARIO GENERALE

CAPITOLO		GESTIONE DI COMPETENZA				
NUMERO	DENOMINAZIONE	PREVISIONI			SOMME ACCERTATE	DIFFERENZE RISPETTO ALLE PREVISIONI DEFINITIVE
		INIZIALI	VARIAZIONI	DEFINITIVE		
	riporto	6.959.132.775,00	102.261.663,00	7.061.394.438,00	6.986.265.710,45	-75.128.727,55
2 03 26	Rimborso da parte dello Stato degli oneri per sgravi contributivi in favore delle imprese che esercitano la pesca costiera, nelle acque interne e lagunari ai sensi dell'art. 11 della L. 388/2000	0	19.897.525,00	19.897.525,00	0	-19.897.525,00
2 03 27	Contributo dello Stato per la copertura degli oneri derivanti dall'esenzione della retribuzione imponibile ai fini contributivi degli emolumenti per carichi di famiglia art.3 della Legge n. 876/86	10.329.138,00	0	10.329.138,00	10.329.138,00	0
2 03 28	Contributi dello Stato a copertura degli oneri per minori entrate contributive derivanti dalle modifiche di alcune disposizioni che regolano il settore dell'artigianato - Art. 13, c. 4, della Legge n. 57/201	18.592.448,00	0	18.592.448,00	18.592.448,00	0
# 2 03 29	Contributi dello Stato a copertura degli oneri per prestazioni di maternità di cui allo art. 49, c. 1 e 2, della L. n. 488/99	402.369.603,00	60.344.875,00	462.714.478,00	319.999.919,55	-142.714.558,45
# 2 03 30	Rimborso da parte dello Stato dell'assegno per maternità di cui all'art. 49, c. 8 e 9, della L. n. 488/99	15.211.665,00	-231.372,00	14.980.293,00	4.718.899,48	-10.261.393,52
2 03 31	Rimborso dello Stato per gli oneri derivanti dal riconoscimento della maggiore anzianità contributiva e dalle rate di pensionamento anticipato ai lavoratori portuali - art. 9, comma settimo, D.L. n. 873/1986 convertito nella Legge n. 26/1987 e successive proroghe.	0	0	0	205.994,76	205.994,76
2 03 32	Contributo dello Stato per la copertura degli oneri connessi ai trattamenti di integrazione salariale straordinaria previsto per gli anni 1986 e successivi dall'art. 19, comma terzo, Legge n. 41/1986 e dall'art. 8 comma secondo, Legge n. 910/1986	61.974.828,00	0	61.974.828,00	61.974.828,00	0
2 03 33	Contributo Stato a copertura degli oneri pensionistici di cui all'art. 37, comma 3, lett. c), della Legge n. 88/1989 e all'art. 59, comma 34, della Legge n. 449/1997	18.220.350.000,00	0	18.220.350.000,00	18.220.350.000,00	0
	da riportare	25.687.960.457,00	182.272.691,00	25.870.233.148,00	25.622.436.938,24	-247.796.209,76

(1) Il residuo è stato trasferito al cap 2 06 15 perché il finanziamento 2 02-2003 è stato versato al F.do GICLP

(#) Vedi allegato "B" per l'analisi dei movimenti di cassa

(2) Vedi allegato "C"

I.N.P.S. - Direzione Centrale Finanza, Contabilità e Bilancio

DELL'I.N.P.S. PER L'ANNO 2003

-ENTRATE-

GESTIONE DEI RESIDUI ATTIVI			GESTIONE DI CASSA			TOTALE DEI RESIDUI ATTIVI AL TERMINE DELL'ESERCIZIO	NUMERO CAPITOLO
RESIDUI ALL'INIZIO ESERCIZIO	VARIAZIONI	TOTALI	PREVISIONI DEFINITIVE	RISCOSSIONI	DIFFERENZE RISPETTO ALLE PREVISIONI DEFINITIVE		
2.348.565.778,16	-22.940,94	2.348.542.837,22	7.273.003.292,00	7.103.890.822,14	-169.112.469,86	2.230.917.725,53	
0	0	0	0	0	0	0	2 03 26
0	0	0	10.329.138,00	10.329.138,00	0	0	2 03 27
0	0	0	18.592.448,00	18.592.448,00	0	0	2 03 28
425.899.086,07	0	425.899.086,07	425.899.086,00	389.969.603,00	-35.929.483,00	355.929.402,62	2 03 29
10.244.787,69	0	10.244.787,69	10.244.788,00	10.244.787,69	-0,31	4.718.899,48	2 03 30
0	0	0	0	0	0	205.994,76	2 03 31
0	0	0	61.974.828,00	61.974.828,00	0	0	2 03 32
7.556,00	0	7.556,00	18.220.180.447,00	18.220.180.447,00	0	177.109,00	2 03 33
2.784.717.207,92	-22.940,94	2.784.694.266,98	26.020.224.027,00	25.815.182.073,83	-205.041.953,17	2.591.949.131,39	

RENDICONTO FINANZIARIO GENERALE

CAPITOLO		GESTIONE DI COMPETENZA				
NUMERO	DENOMINAZIONE	PREVISIONI			SOMME ACCERTATE	DIFFERENZE RISPETTO ALLE PREVISIONI DEFINITIVE
		INIZIALI	VARIAZIONI	DEFINITIVE		
	riporto	25.687.960.457,00	182.272.691,00	25.870.233.148,00	25.622.436.938,24	-247.796.209,76
# 2 03 34	Contributo dello Stato a copertura degli oneri per l'assistenza a portatori di handicap di cui all'art. 33 della L. 104/92 e successive modificazioni ed integrazioni - Art. 42, comma sesto, lett. O), della L. 104/92 e art. n. 21 della L. 53/2000 (All. A)	18.730.737,00	261.523.617,00	280.254.354,00	296.309.627,21	16.055.273,21
# 2 03 35	Contributo dello Stato per la copertura del disavanzo di gestione del fondo di previdenza per il personale del consorzio autonomo del porto di Genova e dell'ente autonomo del porto di Trieste - Art. 13, comma 2 ^a , lett. b), DL n. 873/1986 convertito nella L. n. 26/1987	63.349.674,00	-6.576.662,00	56.773.012,00	61.373.622,48	4.600.610,48
2 03 36	Contributo dello Stato per la copertura oneri relativi a prestazioni economiche a favore dei tubercolotici - art. 9, Legge n. 88/87 ..	19.108.905,00	0	19.108.905,00	19.108.905,00	0
2 03 37	Contributo dello Stato a copertura del disavanzo di gestione del Fondo speciale per i trattamenti pensionistici a favore del personale delle Ferrovie dello Stato S.p.A - Art. 43, c. 3, della L. 488/99	3.417.056.721,00	-134.924.212,00	3.282.132.509,00	3.238.183.508,86	-43.949.000,14
2 03 38	Contributo dello Stato a copertura degli oneri per prestazioni pensionistiche erogate in regime di convenzione internazionale (All.A)	38.264.292,00	0	38.264.292,00	38.264.292,00	0
2 03 39	Contributo dello Stato a copertura delle minori entrate derivanti alla gestione prestazioni temporanee ai lavoratori dipendenti per la cessazione dell'obbligo contributivo per i trattamenti di integrazione salariale ordinaria da parte delle imprese esercenti pubblici servizi di trasporto - Art. 4, comma secondo, della Legge n. 270/1988	4.131.655,00	0	4.131.655,00	4.131.655,00	0
# 2 03 40	Rimborso dello Stato per sgravi di oneri contributivi nel Mezzogiorno - Art. 19, D.L. n. 918/1968 convertito nella Legge n. 1089/1968.	0	1.741.585,00	1.741.585,00	5.331.358,08	3.589.773,08
# 2 03 41	Rimborso dello Stato per sgravi di oneri contributivi nel Mezzogiorno - Art. 22, comma quinto, lett. b), Legge n. 183/1976	12.265.851,00	-2.665.851,00	9.600.000,00	912.114,62	-8.687.885,38
	da riportare	29.260.868.292,00	301.371.168,00	29.562.239.460,00	29.286.052.021,49	-276.187.438,51
(#) Vedi allegato "B" per l'analisi dei movimenti di cassa (2) Vedi allegato "C"						

I.N.P.S. - Direzione Centrale Finanza, Contabilità e Bilancio

DELL'I.N.P.S. PER L'ANNO 2003

-ENTRATE-

GESTIONE DEI RESIDUI ATTIVI			GESTIONE DI CASSA			TOTALE DEI RESIDUI ATTIVI AL TERMINE DELL'ESERCIZIO	NUMERO CAPITOLO
RESIDUI ALL'INIZIO ESERCIZIO	VARIAZIONI	TOTALI	PREVISIONI DEFINITIVE	RISCOSSIONI	DIFFERENZE RISPETTO ALLE PREVISIONI DEFINITIVE		
2.784.717.207,92	-22.940,94	2.784.694.266,98	26.020.224.027,00	25.815.182.073,83	-205.041.953,17	2.591.949.131,39	
57.663.035,74	0	57.663.035,74	141.760.983,00	146.593.210,00	4.832.227,00	207.379.452,95	2 03 34
129.678.846,30	0	129.678.846,30	74.055.607,00	74.055.606,66	-0,34	116.996.862,12	2 03 35
0	0	0	19.108.905,00	19.108.905,00	0	0	2 03 36
469.451.576,17	0	469.451.576,17	3.100.000.000,00	3.089.670.862,02	-10.329.137,98	617.964.223,01	2 03 37
0	0	0	38.264.292,00	38.264.292,00	0	0	2 03 38
0	0	0	4.131.655,00	4.131.655,00	0	0	2 03 39
338.736.639,13	0	338.736.639,13	263.602.053,00	270.538.839,94	6.936.786,94	73.529.157,27	2 03 40
111.259.370,08	0	111.259.370,08	0	105.237.993,14	105.237.993,14	6.933.491,56	2 03 41
3.891.506.675,34	-22.940,94	3.891.483.734,40	29.661.147.522,00	29.562.783.437,59	-98.364.084,41	3.614.752.318,30	

RENDICONTO FINANZIARIO GENERALE

CAPITOLO		GESTIONE DI COMPETENZA				
NUMERO	DENOMINAZIONE	PREVISIONI			SOMME ACCERTATE	DIFFERENZE RISPETTO ALLE PREVISIONI DEFINITIVE
		INIZIALI	VARIAZIONI	DEFINITIVE		
	riporto	29.260.868.292,00	301.371.168,00	29.562.239.460,00	29.286.052.021,49	-276.187.438,51
2 03 42	Rimborso da parte dello Stato degli oneri per riduzioni contributive in favore dei datori di lavoro che assumono lavoratori con contratto a tempo indeterminato part-time ai sensi dell'art. 5, c.4, del D.Lgs. n. 61/2000 - Art. 4, c. 1, lett. a), del D.M. 12 Aprile 2000	0	0	0	1.298.591,92	1.298.591,92
2 03 43	Contributo dello Stato a copertura degli oneri per il personale delle Ferrovie dello Stato S.p.A. trasferito all'INPS - Art. 43, c.5, della L. 488/99	10.329.138,00	0	10.329.138,00	10.329.137,98	-0,02
2 03 44	Contributo dello Stato a copertura degli oneri derivanti dalle minori entrate contributive di cui all'art. 27, c. 2, del D.L. 669/96 - Art. 27, c. 4, del D.L. 669/96	23.240.560,00	0	23.240.560,00	23.240.560,00	0
# 2 03 45	Rimborso dello Stato per lo sgravio di contributi previdenziali a favore delle imprese delle provincie di Trieste e Gorizia ai sensi dell'art. 4 della Legge n. 26/1986	0	0	0	0	0
# 2 03 46	Rimborso dello Stato per sgravi di oneri contributivi a favore dei datori di lavoro per i lavoratori italiani operanti all'estero nei paesi extra-comunitari art. 4, comma 2, lett. A del D.L. 317/87 convertito nella L. 398/87	10.329.138,00	10.918.974,00	21.248.112,00	21.445.160,26	197.048,26
2 03 47	Contributi dello Stato a copertura degli oneri derivanti dalle disposizioni per il sostegno della maternità e della paternità di cui alla L. 53/2000 - Art. 21 (All. A)	144.091.476,00	0	144.091.476,00	154.146.221,59	10.054.745,59
2 03 48	Rimborso dello Stato per contributi agli armatori di navi mercantili nazionali che imbarcano allievi ufficiali di coperta e di macchina con contratto di formazione e lavoro, art. 6 Legge 856/86 e art. 6 D.M. 10/4/87 n. 261	0	0	0	0	0
	da riportare	29.448.858.604,00	312.290.142,00	29.761.148.746,00	29.496.511.693,24	-264.637.052,76
(#) Vedi allegato "B" per l'analisi dei movimenti di cassa (2) Vedi allegato "C"						

I.N.P.S. - Direzione Centrale Finanza, Contabilità e Bilancio

DELL'I.N.P.S. PER L'ANNO 2003

-ENTRATE-

GESTIONE DEI RESIDUI ATTIVI			GESTIONE DI CASSA			TOTALE DEI RESIDUI ATTIVI AL TERMINE DELL'ESERCIZIO	NUMERO CAPITOLO
RESIDUI ALL'INIZIO ESERCIZIO	VARIAZIONI	TOTALI	PREVISIONI DEFINITIVE	RISCOSSIONI	DIFFERENZE RISPETTO ALLE PREVISIONI DEFINITIVE		
3.891.506.675,34	-22.940,94	3.891.483.734,40	29.661.147.522,00	29.562.783.437,59	-98.364.084,41	3.614.752.318,30	
4.502.328,33	0	4.502.328,33	45.262,00	0	-45.262,00	5.800.920,25	2 03 42
0	0	0	10.329.138,00	10.329.137,98	-0,02	0	2 03 43
0	0	0	23.240.560,00	23.240.560,00	0	0	2 03 44
442.277,67	0	442.277,67	441.508,00	441.507,63	-0,37	770,04	2 03 45
32.690.998,78	0	32.690.998,78	16.049.944,00	30.755.225,10	14.705.281,10	23.380.933,94	2 03 46
0	0	0	0	11.878.509,00	11.878.509,00	142.267.712,59	2 03 47
5.262,04	0	5.262,04	0	0	0	5.262,04	2 03 48
3.929.147.542,16	-22.940,94	3.929.124.601,22	29.711.253.934,00	29.639.428.377,30	-71.825.556,70	3.786.207.917,16	

RENDICONTO FINANZIARIO GENERALE

CAPITOLO		GESTIONE DI COMPETENZA				
NUMERO	DENOMINAZIONE	PREVISIONI			SOMME ACCERTATE	DIFFERENZE RISPETTO ALLE PREVISIONI DEFINITIVE
		INIZIALI	VARIAZIONI	DEFINITIVE		
	riporto	29.448.858.604,00	312.290.142,00	29.761.148.746,00	29.496.511.693,24	-264.637.052,76
# 2 03 49	Contributi dello Stato a copertura degli oneri derivanti dai trattamenti di integrazione salariale straordinaria e dalle agevolazioni contributive alle imprese - Art. 1 e 2 del DL n. 4/98 convertito nella L. n. 52/98 (All.A)	46.481.121,00	45.000.000,00	91.481.121,00	72.996.199,74	-18.484.921,26
2 03 50	Contributi dello Stato a copertura degli oneri derivanti dall'agevolazione contributiva sulle erogazioni correlate alla produttività aziendale di cui all'art. 5 del DL n. 499/96, all'art. 1 Legge n. 608/1996, all'art. 2 del DL n. 67/1997 convertito nella L. n. 135/1997 e successive modificazioni ed integrazioni ..	457.314.605,00	0	457.314.605,00	457.314.605,00	0
# 2 03 51	Rimborso dello Stato degli oneri derivanti dalla ricostituzione nell'assicurazione obbligatoria dei periodi di lavoro effettuati in Libia - Art. 4, comma 4 ^a , del D.L. n. 103/1991 convertito nella Legge n. 166/1991	73.500,00	1.028.732,00	1.102.232,00	3.355.465,71	2.253.233,71
2 03 52	Contributo dello Stato per la copertura degli oneri di cui al D.L. n. 148/1993 convertito nella Legge n. 236/1993	0	0	0	82.000,00	82.000,00
# 2 03 53	Rimborso dello Stato per sgravi di oneri contributivi nel mezzogiorno di cui all'art. 1 del D.M. 5 Agosto 1994 e successive disposizioni modificative ed integrati	0	4.034.368,00	4.034.368,00	7.983.179,29	3.948.811,29
# 2 03 54	Rimborso da parte dello Stato degli oneri derivanti dal contributo e dagli sgravi contributivi a favore delle imprese di cui all'art. n. 4, c. 17 e 21, della L. n. 449/1997 e allo art. 3, c. 5, della L. n. 448/1998	808.089.781,00	-211.065.606,00	597.024.175,00	650.965.251,50	53.941.076,50
2 03 55	Contributo dello Stato a copertura degli oneri di cui all'art. 2, comma 5, del D.L. n. 198/1993 convertito nella Legge n. 292/1993 ..	103.291.380,00	0	103.291.380,00	103.291.380,00	0
2 03 57	Contributi dello Stato a copertura degli oneri per minori entrate contributive derivanti dagli interventi nei settori agricolo, forestale, della pesca e dell'acquacoltura di cui agli artt. 7 e 8 della Legge n. 57/2001	0	0	0	2.890.088,97	2.890.088,97
	da riportare	30.864.108.991,00	151.287.636,00	31.015.396.627,00	30.795.389.863,45	-220.006.763,55
(#) Vedi allegato "B" per l'analisi dei movimenti di cassa (2) Vedi allegato "C"						

I.N.P.S. - Direzione Centrale Finanza, Contabilità e Bilancio

DELL'I.N.P.S. PER L'ANNO 2003

-ENTRATE-

GESTIONE DEI RESIDUI ATTIVI			GESTIONE DI CASSA			TOTALE DEI RESIDUI ATTIVI AL TERMINE DELL'ESERCIZIO	NUMERO CAPITOLO
RESIDUI ALL'INIZIO ESERCIZIO	VARIAZIONI	TOTALI	PREVISIONI DEFINITIVE	RISCOSSIONI	DIFFERENZE RISPETTO ALLE PREVISIONI DEFINITIVE		
3.929.147.542,16	-22.940,94	3.929.124.601,22	29.711.253.934,00	29.639.428.377,30	-71.825.556,70	3.786.207.917,16	
66.433.748,13	0	66.433.748,13	46.481.121,00	112.914.869,13	66.433.748,13	26.515.078,74	2 03 49
0	0	0	457.314.605,00	457.314.605,00	0	0	2 03 50
6.164.677,54	0	6.164.677,54	2.875.341,00	2.875.340,58	-0,42	6.644.802,67	2 03 51
0	0	0	0	0	0	82.000,00	2 03 52
17.255.082,25	0	17.255.082,25	12.062.611,00	17.255.082,25	5.192.471,25	7.983.179,29	2 03 53
2.618.440.542,51	0	2.618.440.542,51	164.835.378,00	180.443.151,27	15.607.773,27	3.088.962.642,74	2 03 54
0	0	0	103.291.380,00	103.291.380,00	0	0	2 03 55
0	0	0	0	174.975,72	174.975,72	2.715.113,25	2 03 57
6.637.441.592,59	-22.940,94	6.637.418.651,65	30.498.114.370,00	30.513.697.781,25	15.583.411,25	6.919.110.733,85	

RENDICONTO FINANZIARIO GENERALE

CAPITOLO		GESTIONE DI COMPETENZA				
NUMERO	DENOMINAZIONE	PREVISIONI			SOMME ACCERTATE	DIFFERENZE RISPETTO ALLE PREVISIONI DEFINITIVE
		INIZIALI	VARIAZIONI	DEFINITIVE		
	riporto	30.864.108.991,00	151.287.636,00	31.015.396.627,00	30.795.389.863,45	-220.006.763,55
2 03 58	Contributo dello Stato a copertura degli oneri derivanti dai trattamenti pensionistici a favore delle ostetriche - art. 5, comma 1 ^a , della Legge n. 249/1990	6.197.483,00	0	6.197.483,00	6.197.483,00	0
2 03 59	Contributo dello Stato per la copertura dei miglioramenti pensionistici di cui agli artt. 1, 2 e 2 bis del D.L. n. 409/1990 convertito nella Legge n. 59/1991	2.098.364.381,00	0	2.098.364.381,00	2.098.364.381,00	0
# 2 03 60	Contributo dello Stato a copertura degli oneri derivanti dai sussidi di disoccupazione, dalle integrazioni salariali straordinarie, dalla proroga dei trattamenti di mobilità e di disoccupazione ordinaria e di disoccupazione speciale per l'edilizia ai sensi del D.L. n. 510/1996 convertito nella Legge n. 608/1996 (All. A)	120.343.268,00	30.285.180,00	150.628.448,00	149.359.390,99	-1.269.057,01
# 2 03 61	Contributi dello Stato da porre a carico del Fondo per l'occupazione di cui all'art. 1 del D.L. n. 148/1993 convertito nella L. 236/1993 (All. A)	157.603.422,00	730.099.047,00	887.702.469,00	679.925.663,55	-207.776.805,45
# 2 03 62	Rimborso dello Stato per le retribuzioni ai volontari del Corpo nazionale del soccorso alpino e speleologico del Club alpino e speleologico del Club Alpino Italiano - Art. 1, comma 4, Legge n. 162/1992	77.469,00	6.031,00	83.500,00	72.005,45	-11.494,55
# 2 03 63	Contributi e rimborsi dello Stato a copertura degli oneri derivanti da provvidenze varie concesse a seguito di eventi calamitosi(All.A)	51.645.690,00	39.670,00	51.685.360,00	66.580.098,13	14.894.738,13
2 03 64	Contributi dello Stato a copertura degli oneri derivanti dalle indennità di integrazione salariale ordinaria e straordinaria, dai trattamenti ordinari e speciali di disoccupazione D.L. n. 78/1998 convertito nella Legge n. 176/1998 (All. A)	1.549.371,00	0	1.549.371,00	1.549.371,00	0
	da riportare	33.299.890.075,00	911.717.564,00	34.211.607.639,00	33.797.438.256,57	-414.169.382,43
(#) Vedi allegato "B" per l'analisi dei movimenti di cassa (2) Vedi allegato "C"						

I.N.P.S. - Direzione Centrale Finanza, Contabilità e Bilancio

DELL'I.N.P.S. PER L'ANNO 2003

-ENTRATE-

GESTIONE DEI RESIDUI ATTIVI			GESTIONE DI CASSA			TOTALE DEI RESIDUI ATTIVI AL TERMINE DELL'ESERCIZIO	NUMERO CAPITOLO
RESIDUI ALL'INIZIO ESERCIZIO	VARIAZIONI	TOTALI	PREVISIONI DEFINITIVE	RISCOSSIONI	DIFFERENZE RISPETTO ALLE PREVISIONI DEFINITIVE		
6.637.441.592,59	-22.940,94	6.637.418.651,65	30.498.114.370,00	30.513.697.781,25	15.583.411,25	6.919.110.733,85	
0	0	0	6.197.483,00	6.197.483,00	0	0	2 03 58
0	0	0	2.098.364.381,00	2.098.364.381,00	0	0	2 03 59
773.134,93	0	773.134,93	149.760.393,00	130.116.402,93	-19.643.990,07	20.016.122,99	2 03 60
495.519.118,81	0	495.519.118,81	509.546.971,00	684.609.703,61	175.062.732,61	490.835.078,75	2 03 61
155.387,64	0	155.387,64	74.198,00	155.387,64	81.189,64	72.005,45	2 03 62
76.950.173,28	0	76.950.173,28	52.366.661,00	52.366.660,63	-0,37	91.163.610,78	2 03 63
0	0	0	1.549.371,00	1.549.371,00	0	0	2 03 64
7.210.839.407,25	-22.940,94	7.210.816.466,31	33.315.973.828,00	33.487.057.171,06	171.083.343,06	7.521.197.551,82	

RENDICONTO FINANZIARIO GENERALE

CAPITOLO		GESTIONE DI COMPETENZA				
NUMERO	DENOMINAZIONE	PREVISIONI			SOMME ACCERTATE	DIFFERENZE RISPETTO ALLE PREVISIONI DEFINITIVE
		INIZIALI	VARIAZIONI	DEFINITIVE		
	riporto	33.299.890.075,00	911.717.564,00	34.211.607.639,00	33.797.438.256,57	-414.169.382,43
2 03 65	Contributo dello Stato per la copertura progressiva degli oneri derivanti dalle agevolazioni contributive e dai pensionamenti anticipati ai sensi dell'art. 37, comma 5°, della Legge n. 88/1989	2.716.702.212,00	124.562.371,00	2.841.264.583,00	2.953.702.211,00	112.437.628,00
2 03 66	Rimborso dello Stato per sgravi di oneri contributivi nel Mezzogiorno a favore della armatoria pubblica-Art. 5 della Legge n. 426/91	0	0	0	0	0
# 2 03 67	Rimborso dello Stato per sgravi di oneri contributivi nel Mezzogiorno ad incremento dei livelli occupazionali di cui all'art. 1, comma 2, del DL n. 71/93 convertito nella Legge n. 151/93 e successive proroghe e all'art. 2 del DM 5 agosto 1994 e successive disposizioni modificative ed integrative	0	0	0	212.969,75	212.969,75
2 03 68	Contributo dello Stato a copertura degli oneri per integrazione salariale straordinaria ed indennità di mobilità di cui all'art. 2 della L. 109/1996 - Art. 4 della L. 109/1996	5.164.569,00	0	5.164.569,00	5.164.569,00	0
2 03 70	Contributo dello Stato per la copertura dei miglioramenti pensionistici di cui all'art. 3 della Legge n. 544/1988 - art. 8, secondo comma, della Legge n. 544/1988	335.696.984,00	0	335.696.984,00	335.696.984,00	0
# 2 03 71	Rimborso dello Stato a copertura delle somme "una tantum" e degli oneri per pensionamenti anticipati di cui all'art.2 del D.L. 120/1989 convertito nella Legge n. 181/1989 - Art. 2, comma 18, del D.L. 120/1989	0	0	0	0	0
2 03 72	Contributo dello Stato a copertura degli oneri derivanti per prestazioni (pensioni, assegni di indennità) a favore degli invalidi civili di cui all'art. 130 del Decreto legislativo n. 112/98	9.944.216.510,00	2.206.084.629,00	12.150.301.139,00	11.895.894.018,29	-254.407.120,71
2 03 73	Contributo dello Stato a copertura degli oneri per rate di pensionamento anticipato di cui all'art. 9, comma 10 bis, della Legge n. 26/1987 - art. 1, comma 1 bis, del D.L. n. 4/1989 convertito nella Legge n. 85/1989 .	0	0	0	0	0
	da riportare	46.301.670.350,00	3.242.364.564,00	49.544.034.914,00	48.988.109.008,61	-555.925.905,39
(#) Vedi allegato "B" per l'analisi dei movimenti di cassa (2) Vedi allegato "C"						

I.N.P.S. - Direzione Centrale Finanza, Contabilità e Bilancio

DELL'I.N.P.S. PER L'ANNO 2003

-ENTRATE-

GESTIONE DEI RESIDUI ATTIVI			GESTIONE DI CASSA			TOTALE DEI RESIDUI ATTIVI AL TERMINE DELL'ESERCIZIO	NUMERO CAPITOLO
RESIDUI ALL'INIZIO ESERCIZIO	VARIAZIONI	TOTALI	PREVISIONI DEFINITIVE	RISCOSSIONI	DIFFERENZE RISPETTO ALLE PREVISIONI DEFINITIVE		
7.210.839.407,25	-22.940,94	7.210.816.466,31	33.315.973.828,00	33.487.057.171,06	171.083.343,06	7.521.197.551,82	
103.291.379,00	0	103.291.379,00	2.803.410.832,00	2.849.449.540,00	46.038.708,00	207.544.050,00	2 03 65
5.364.645,71	0	5.364.645,71	0	0	0	5.364.645,71	2 03 66
519.192,88	0	519.192,88	0	519.192,88	519.192,88	212.969,75	2 03 67
0	0	0	5.164.569,00	5.164.569,00	0	0	2 03 68
0	0	0	335.696.984,00	335.696.984,00	0	0	2 03 70
1.801.797,87	0	1.801.797,87	1.784.303,00	1.784.302,06	-0,94	17.495,81	2 03 71
1.785.727.453,22	0	1.785.727.453,22	9.781.192.163,00	9.781.192.163,00	0	3.900.429.308,51	2 03 72
8.658,27	0	8.658,27	0	0	0	8.658,27	2 03 73
9.107.552.534,20	-22.940,94	9.107.529.593,26	46.243.222.679,00	46.460.863.922,00	217.641.243,00	11.634.774.679,87	

RENDICONTO FINANZIARIO GENERALE

CAPITOLO		GESTIONE DI COMPETENZA				
NUMERO	DENOMINAZIONE	PREVISIONI			SOMME ACCERTATE	DIFFERENZE RISPETTO ALLE PREVISIONI DEFINITIVE
		INIZIALI	VARIAZIONI	DEFINITIVE		
	riporto	46.301.670.350,00	3.242.364.564,00	49.544.034.914,00	48.988.109.008,61	-555.925.905,39
# 2 03 75	Rimborso dello Stato per gli oneri derivanti dal riconoscimento della maggiore anzianità contributiva e delle rate di pensionamento anticipato ai lavoratori del Gruppo Finmare ai sensi dell'art. 9, comma otto, del D.L. n. 77/1989 convertito nella Legge n. 160/1989 e successive proroghe	0	0	0	903.248,20	903.248,20
2 03 76	Contributo dello Stato a copertura degli oneri per pensioni erogate dalla Gestione dei coltivatori diretti, mezzadri e coloni e della relativa spesa di amministrazione di cui all'art. 37, c. 6, della Legge n. 88/1989 ...	1.761.118.026,00	0	1.761.118.026,00	1.761.118.026,00	0
# 2 03 77	Contributo dello Stato a copertura degli oneri derivanti dalla riduzione del minimale contributivo di cui all'art. 1, comma 2, e all'art. 9 del D.L. n. 338/1989 convertito nella Legge n. 389/1989	185.924.484,00	0	185.924.484,00	185.924.484,00	0
# 2 03 79	Contributo dello Stato a copertura di maggiori oneri dell'assegno per il nucleo familiare di cui all'art. 3, c. 3, Legge n. 550/1995 e successive disposizioni	1.668.672.241,00	0	1.668.672.241,00	1.668.672.241,00	0
# 2 03 80	Rimborso da parte dello Stato del disavanzo di gestione della Gestione speciale per i trattamenti pensionistici già erogati dal soppresso Fondo previdenziale ed assistenziale degli spedizionieri doganali - art. 3, c. 3 della Legge n. 230/97	25.575.233,00	-4.249.110,00	21.326.123,00	22.372.305,08	1.046.182,08
# 2 03 81	Rimborso da parte dello Stato degli sgravi contributivi in agricoltura di cui all'art. 14 della Legge n. 64/1986 - Art. 19, comma 5, del decreto legislativo n. 96/1993	0	400.000,00	400.000,00	509.431,56	109.431,56
2 03 82	Contributi dello Stato a copertura degli oneri derivanti dai trattamenti pensionistici di anzianità, dai trattamenti di mobilità e dalla riduzione di entrate contributive ai sensi del D.L. n. 318/1996 convertito nella Legg n. 402/1996 (All. A)	44.415.293,00	0	44.415.293,00	44.415.293,00	0
	da riportare	49.987.375.627,00	3.238.515.454,00	53.225.891.081,00	52.672.024.037,45	-553.867.043,55
(#) Vedi allegato "B" per l'analisi dei movimenti di cassa (2) Vedi allegato "C"						

I.N.P.S. - Direzione Centrale Finanza, Contabilità e Bilancio

DELL'I.N.P.S. PER L'ANNO 2003

-ENTRATE-

GESTIONE DEI RESIDUI ATTIVI			GESTIONE DI CASSA			TOTALE DEI RESIDUI ATTIVI AL TERMINE DELL'ESERCIZIO	NUMERO CAPITOLO
RESIDUI ALL'INIZIO ESERCIZIO	VARIAZIONI	TOTALI	PREVISIONI DEFINITIVE	RISCOSSIONI	DIFFERENZE RISPETTO ALLE PREVISIONI DEFINITIVE		
9.107.552.534,20	-22.940,94	9.107.529.593,26	46.243.222.679,00	46.460.863.922,00	217.641.243,00	11.634.774.679,87	
15.518.510,87	0	15.518.510,87	0	9.696.841,69	9.696.841,69	6.724.917,38	2 03 75
0	0	0	1.761.118.026,00	1.761.118.026,00	0	0	2 03 76
46.645.689,91	0	46.645.689,91	232.570.174,00	185.924.484,00	-46.645.690,00	46.645.689,91	2 03 77
160.618.096,00	0	160.618.096,00	1.719.301.543,00	1.749.290.337,00	29.988.794,00	80.000.000,00	2 03 79
44.953.011,21	0	44.953.011,21	21.365.677,00	24.789.931,00	3.424.254,00	42.535.385,29	2 03 80
333.376.760,30	0	333.376.760,30	131.110.566,00	131.110.565,66	-0,34	202.775.626,20	2 03 81
0	0	0	44.415.293,00	44.415.293,00	0	0	2 03 82
9.708.664.602,49	-22.940,94	9.708.641.661,55	50.153.103.958,00	50.367.209.400,35	214.105.442,35	12.013.456.298,65	

RENDICONTO FINANZIARIO GENERALE

CAPITOLO		GESTIONE DI COMPETENZA				
NUMERO	DENOMINAZIONE	PREVISIONI			SOMME ACCERTATE	DIFFERENZE RISPETTO ALLE PREVISIONI DEFINITIVE
		INIZIALI	VARIAZIONI	DEFINITIVE		
	riporto	49.987.375.627,00	3.238.515.454,00	53.225.891.081,00	52.672.024.037,45	-553.867.043,55
# 2 03 83	Contributo dello Stato a copertura degli oneri derivanti dalla perequazione automatica delle pensioni, dalle agevolazioni contributive ai datori di lavoro agricolo e dalle modifiche dei requisiti reddituali per l'integrazione al trattamento minimo di cui all'art 11, commi 5, 27 e 38 della L.n.537/1993(All.A)	523.898.010,00	0	523.898.010,00	523.898.010,00	0
# 2 03 84	Contributi dello Stato a copertura degli oneri derivanti dall'applicazione della Legge n. 388/2000 e dalla salvaguardia effetti del D.L. n. 346/2000 (All. A)	2.597.719.454,00	43.871.100,00	2.641.590.554,00	2.681.813.020,39	40.222.466,39
# 2 03 85	Contributi dello Stato a copertura degli oneri per l'integrazione parziale al trattamento minimo in deroga all'art. 4, c. 1, del D. Lgs. n. 503/92 - Art. 1, c. 6, della L. 385/2000 .	41.316.552,00	0	41.316.552,00	41.316.552,00	0
2 03 86	Contributo dello Stato a copertura degli oneri derivanti dalla riapertura del termine per la regolarizzazione delle posizioni assicurative dei lavoratori dipendenti licenziati per motivi politici, religiosi o sindacali - Art. 2 della Legge n. 172/1999	2.685.576,00	0	2.685.576,00	2.685.576,00	0
2 03 88	Contributo dello Stato a copertura delle minori entrate derivanti dall'esonero del contributo di solidarietà di cui all'art. 9-bis, c. 2, della L. n. 166/1991 sulle somme versate al Fondo di previdenza complementare "Fiorenzo Casella" - Art. 58, c. 11, della L. n. 144/1999	2.840.513,00	0	2.840.513,00	2.840.513,00	0
# 2 03 90	Contributi dello Stato a copertura degli oneri di cui al D.L. n. 299/1994 convertito nella Legge n. 451/1994 (All. A)	514.287.780,00	0	514.287.780,00	514.287.780,00	0
2 03 91	Contributi dello Stato a copertura degli oneri derivanti dall'applicazione della Legge n. 289/2002 (All. A)	0	774.150.000,00	774.150.000,00	714.150.000,00	-60.000.000,00
	da riportare	53.670.123.512,00	4.056.536.554,00	57.726.660.066,00	57.153.015.488,84	-573.644.577,16
(#) Vedi allegato "B" per l'analisi dei movimenti di cassa (2) Vedi allegato "C"						

I.N.P.S. - Direzione Centrale Finanza, Contabilità e Bilancio

DELL'I.N.P.S PER L'ANNO 2003

-ENTRATE-

GESTIONE DEI RESIDUI ATTIVI			GESTIONE DI CASSA			TOTALE DEI RESIDUI ATTIVI AL TERMINE DELL'ESERCIZIO	NUMERO CAPITOLO
RESIDUI ALL'INIZIO ESERCIZIO	VARIAZIONI	TOTALI	PREVISIONI DEFINITIVE	RISCOSSIONI	DIFFERENZE RISPETTO ALLE PREVISIONI DEFINITIVE		
9.708.664.602,49	-22.940,94	9.708.641.661,55	50.153.103.958,00	50.367.209.400,35	214.105.442,35	12.013.456.298,65	
261.344.919,47	0	261.344.919,47	523.898.010,00	540.480.770,00	16.582.760,00	244.762.159,47	2 03 83
161.108.002,95	0	161.108.002,95	2.636.725.169,00	2.636.151.128,39	-574.040,61	206.769.894,95	2 03 84
0	0	0	41.316.552,00	41.316.552,00	0	0	2 03 85
0	0	0	2.685.576,00	2.685.576,00	0	0	2 03 86
0	0	0	2.840.513,00	2.840.513,00	0	0	2 03 88
97.291.379,82	0	97.291.379,82	514.287.780,00	514.287.780,00	0	97.291.379,82	2 03 90
0	0	0	714.150.000,00	704.150.000,00	-10.000.000,00	10.000.000,00	2 03 91
10.228.408.904,73	-22.940,94	10.228.385.963,79	54.589.007.558,00	54.809.121.719,74	220.114.161,74	12.572.279.732,89	

RENDICONTO FINANZIARIO GENERALE

CAPITOLO		GESTIONE DI COMPETENZA				
NUMERO	DENOMINAZIONE	PREVISIONI			SOMME ACCERTATE	DIFFERENZE RISPETTO ALLE PREVISIONI DEFINITIVE
		INIZIALI	VARIAZIONI	DEFINITIVE		
	riporto	53.670.123.512,00	4.056.536.554,00	57.726.660.066,00	57.153.015.488,84	-573.644.577,16
# 2 03 92	Rimborso da parte degli Stato degli oneri derivanti dagli sgravi contributivi a favore degli artigiani e degli esercenti attività commerciali di cui all'art. 3, c. 9, della Legge n. 448/1998 e successive modificazioni	327.640.256,00	-153.640.256,00	174.000.000,00	145.679.389,63	-28.320.610,37
# 2 03 93	Rimborso da parte dello Stato degli oneri derivanti dagli sgravi contributivi a favore delle imprese del settore marittimo di cui agli artt. 6, c. 1, e 6-bis del D.L. 457/1997 convertito nella L. n. 30/1998 e all'art. 9 della L. n. 522/1999 e successive integrazioni - Art. 8, c. 1, L. n. 88/2001	106.915.875,00	-30.784.792,00	76.131.083,00	119.188.945,68	43.057.862,68
# 2 03 95	Contributo dello Stato a favore della "Gestione degli interventi assistenziali e di sostegno alle gestioni previdenziali" per la integrale copertura degli oneri di cui all'art. 37 della Legge n. 88/1989	4.904.084.735,00	-427.127.434,00	4.476.957.301,00	4.953.206.308,64	476.249.007,64
2 03 96	Contributi dello Stato a copertura degli oneri derivanti dall'applicazione della Legge n. 448/2001 (All. A)	1.346.860.000,00	823.157.600,00	2.170.017.600,00	2.054.890.729,58	-115.126.870,42
# 2 03 97	Rimborso dello Stato a copertura degli oneri derivanti dal pensionamento anticipato dei lavoratori dipendenti dalle imprese del gruppo Alitalia - Art. 1, c. 3, del DL n. 546/1996 convertito nella Legge n. 640/1996	2.032.000,00	-2.032.000,00	0	1.224.682,45	1.224.682,45
2 03 98	Rimborso da parte dello Stato degli oneri derivanti dai benefici pensionistici a favore dei non vedenti di cui all'art. 9 della Legge n. 113/1985 e all'art.2 della Legge n. 120/1991	0	34.879.409,00	34.879.409,00	7.546.910,00	-27.332.499,00
2 03 99	Contributi dello Stato già a copertura degli oneri per trattamenti di famiglia riassegnati per la copertura degli oneri derivanti dalla indennità di mobilità e dalle agevolazioni contributive (All. A)	703.094.094,00	0	703.094.094,00	703.094.094,00	0
	Totale A	61.060.750.472,00	4.300.989.081,00	65.361.739.553,00	65.137.846.548,82	-223.893.004,18
(#) Vedi allegato "B" per l'analisi dei movimenti di cassa (2) Vedi allegato "C"						

I.N.P.S. - Direzione Centrale Finanza, Contabilità e Bilancio

DELL'I.N.P.S. PER L'ANNO 2003

-ENTRATE-

GESTIONE DEI RESIDUI ATTIVI			GESTIONE DI CASSA			TOTALE DEI RESIDUI ATTIVI AL TERMINE DELL'ESERCIZIO	NUMERO CAPITOLO
RESIDUI ALL'INIZIO ESERCIZIO	VARIAZIONI	TOTALI	PREVISIONI DEFINITIVE	RISCOSSIONI	DIFFERENZE RISPETTO ALLE PREVISIONI DEFINITIVE		
10.228.408.904,73	-22.940,94	10.228.385.963,79	54.589.007.558,00	54.809.121.719,74	220.114.161,74	12.572.279.732,89	
307.495.251,95	0	307.495.251,95	129.138.628,00	188.014.711,67	58.876.083,67	265.159.929,91	2 03 92
206.064.063,82	0	206.064.063,82	88.137.888,00	91.328.511,82	3.190.623,82	233.924.497,68	2 03 93
3.194.515.910,29	0	3.194.515.910,29	6.365.894.788,00	6.365.894.787,73	-0,27	1.781.827.431,20	2 03 95
8.779.767,00	0	8.779.767,00	1.654.150.000,00	1.654.150.000,00	0	409.520.496,58	2 03 96
12.394.954,97	0	12.394.954,97	7.892.332,00	7.895.331,95	2.999,95	5.724.305,47	2 03 97
41.302.487,68	0	41.302.487,68	0	0	0	48.849.397,68	2 03 98
0	0	0	703.094.094,00	703.094.094,00	0	0	2 03 99
13.998.961.340,44	-22.940,94	13.998.938.399,50	63.537.315.288,00	63.819.499.156,91	282.183.868,91	15.317.285.791,41	

RENDICONTO FINANZIARIO GENERALE

CAPITOLO		GESTIONE DI COMPETENZA				
NUMERO	DENOMINAZIONE	PREVISIONI			SOMME ACCERTATE	DIFFERENZE RISPETTO ALLE PREVISIONI DEFINITIVE
		INIZIALI	VARIAZIONI	DEFINITIVE		
	C) Trasferimenti da gestioni fuori bilancio					
2 03 74	Rimborso dello Stato, tramite il commissario delegato, a copertura degli oneri derivanti da provvidenze varie concesse a seguito di eventi calamitosi	0	0	0	583.539,54	583.539,54
2 03 94	Rimborso da parte del Fondo di rotazione ex art. 25 Legge n. 845/1978 degli oneri per la concessione del trattamento sostitutivo della retribuzione (e connessi assegni per il nucleo familiare e contribuzione figurativa) agli operai agricoli a tempo indeterminato sospesi dal lavoro a seguito di provvedimenti contro la diffusione delle malattie epizootiche già a carico della Gestione per il finanziamento integrativo dei progetti speciali ex art. 26 Legge n. 845/1978 ai sensi dello art. 9, comma 4, della Legge n. 218/1988	34.086,00	12.614,00	46.700,00	0	-46.700,00
	Totale C	34.086,00	12.614,00	46.700,00	583.539,54	536.839,54
	Totale categoria 03	61.060.784.558,00	4.301.001.695,00	65.361.786.253,00	65.138.430.088,36	-223.356.164,64
(#) Vedi allegato "B" per l'analisi dei movimenti di cassa						
(2) Vedi allegato "C"						

GESTIONE DEI RESIDUI ATTIVI			GESTIONE DI CASSA			TOTALE DEI RESIDUI ATTIVI AL TERMINE DELL'ESERCIZIO	NUMERO CAPITOLO
RESIDUI ALL'INIZIO ESERCIZIO	VARIAZIONI	TOTALI	PREVISIONI DEFINITIVE	RISCOSSIONI	DIFFERENZE RISPETTO ALLE PREVISIONI DEFINITIVE		
142.566,78	0	142.566,78	0	51.689,78	51.689,78	674.416,54	2 03 74
259.734,93	0	259.734,93	259.735,00	0	-259.735,00	259.734,93	2 03 94
402.301,71	0	402.301,71	259.735,00	51.689,78	-208.045,22	934.151,47	
13.999.363.642,15	-22.940,94	13.999.340.701,21	63.537.575.023,00	63.819.550.846,69	281.975.823,69	15.318.219.942,88	

RENDICONTO FINANZIARIO GENERALE

CAPITOLO		GESTIONE DI COMPETENZA				
NUMERO	DENOMINAZIONE	PREVISIONI			SOMME ACCERTATE	DIFFERENZE RISPETTO ALLE PREVISIONI DEFINITIVE
		INIZIALI	VARIAZIONI	DEFINITIVE		
	Categoria 4 ^A - Trasferimenti da parte delle Regioni					
2 04 01	Contributi delle Regioni per la copertura assicurativa degli apprendisti artigiani occupati nei territori delle Regioni a statuto ordinario - art. 16 Legge n. 845/1978	72.063.932,00	1.737.023,00	73.800.955,00	60.816.827,72	-12.984.127,28
2 04 02	Rimborso da parte delle Regioni delle spese per l'assistenza integrativa e per la chemio-profilassi antitubercolare art. 52 L. 833/78.	0	0	0	0	0
2 04 03	Rimborso da parte delle Regioni delle spese per la prevenzione e cura dell'invalidità - art. 52 Legge n. 833/1978	0	0	0	0	0
2 04 05	Contributi volontari versati per conto degli assicurati della Regione Sicilia ai sensi dell'art. 6 Legge Regionale 6 giugno 1975 n. 42 e successive modificazioni e integrazioni	0	0	0	5.411.344,17	5.411.344,17
2 04 06	Trasferimenti da parte delle Regioni a copertura del sussidio di disoccupazione per lavori socialmente utili di cui all'art. 1, c. 3, del D.L. n. 510/1996	0	0	0	0	0
2 04 07	Rimborso da parte delle Regioni Umbria e Marche degli oneri per sgravi di contributi previdenziali a favore delle aziende operanti nei comuni colpiti dal sisma del settembre 97 - Art. 13, c. 6-ter, del D.L. n. 6/98 convertito nella Legge n. 61/98	0	0	0	0	0
2 04 08	Rimborso da parte della regione Sicilia delle indennità connesse con i piani di inserimento professionale ai sensi dell'art. 19 della L. regionale 30/97 e dell'art. 81, c 8, L. 448/98	2.065.828,00	16.268.392,00	18.334.220,00	3.218.764,33	-15.115.455,67
	da riportare	74.129.760,00	18.005.415,00	92.135.175,00	69.446.936,22	-22.688.238,78
(#) Vedi allegato "B" per l'analisi dei movimenti di cassa (2) Vedi allegato "C"						

I.N.P.S. - Direzione Centrale Finanza, Contabilità e Bilancio

DELL'I.N.P.S. PER L'ANNO 2003

-ENTRATE-

GESTIONE DEI RESIDUI ATTIVI			GESTIONE DI CASSA			TOTALE DEI RESIDUI ATTIVI AL TERMINE DELL'ESERCIZIO	NUMERO CAPITOLO
RESIDUI ALL'INIZIO ESERCIZIO	VARIAZIONI	TOTALI	PREVISIONI DEFINITIVE	RISCOSSIONI	DIFFERENZE RISPETTO ALLE PREVISIONI DEFINITIVE		
320.932.962,57	0	320.932.962,57	0	6.758.739,94	6.758.739,94	374.991.050,35	2 04 01
34.913,14	0	34.913,14	0	0	0	34.913,14	2 04 02
1.258.715,54	0	1.258.715,54	0	0	0	1.258.715,54	2 04 03
0	0	0	0	5.411.344,17	5.411.344,17	0	2 04 05
58.478.018,01	0	58.478.018,01	0	0	0	58.478.018,01	2 04 06
6.553,32	0	6.553,32	6.553,00	6.553,32	0,32	0	2 04 07
27.591.427,28	0	27.591.427,28	0	0	0	30.810.191,61	2 04 08
408.302.589,86	0	408.302.589,86	6.553,00	12.176.637,43	12.170.084,43	465.572.888,65	

RENDICONTO FINANZIARIO GENERALE

CAPITOLO		GESTIONE DI COMPETENZA				
NUMERO	DENOMINAZIONE	PREVISIONI			SOMME ACCERTATE	DIFFERENZE RISPETTO ALLE PREVISIONI DEFINITIVE
		INIZIALI	VARIAZIONI	DEFINITIVE		
	riporto	74.129.760,00	18.005.415,00	92.135.175,00	69.446.936,22	-22.688.238,78
2 04 09	Rimborso da parte delle Regioni Umbria e Marche degli oneri per la copertura figurativa dei periodi di godimento dell'indennità a favore dei lavoratori dei Comuni colpiti dal sisma del settembre 1997 - Art. 3, comma 3-quater, del D.L. 132/99 convertito nella L. 226/99	0	0	0	0	0
	Totale categoria 04	74.129.760,00	18.005.415,00	92.135.175,00	69.446.936,22	-22.688.238,78

(#) Vedi allegato "B" per l'analisi dei movimenti di cassa
(2) Vedi allegato "C"

I.N.P.S. - Direzione Centrale Finanza, Contabilità e Bilancio

DELL'I.N.P.S. PER L'ANNO 2003

-ENTRATE-

GESTIONE DEI RESIDUI ATTIVI			GESTIONE DI CASSA			TOTALE DEI RESIDUI ATTIVI AL TERMINE DELL'ESERCIZIO	NUMERO CAPITOLO
RESIDUI ALL'INIZIO ESERCIZIO	VARIAZIONI	TOTALI	PREVISIONI DEFINITIVE	RISCOSSIONI	DIFFERENZE RISPETTO ALLE PREVISIONI DEFINITIVE		
408.302.589,86	0	408.302.589,86	6.553,00	12.176.637,43	12.170.084,43	465.572.888,65	
4.576.151,52	0	4.576.151,52	4.576.151,00	4.576.151,52	0,52	0	2 04 09
412.878.741,38	0	412.878.741,38	4.582.704,00	16.752.788,95	12.170.084,95	465.572.888,65	

RENDICONTO FINANZIARIO GENERALE

CAPITOLO		GESTIONE DI COMPETENZA				
NUMERO	DENOMINAZIONE	PREVISIONI			SOMME ACCERTATE	DIFFERENZE RISPETTO ALLE PREVISIONI DEFINITIVE
		INIZIALI	VARIAZIONI	DEFINITIVE		
	Categoria 6 ^A - Trasferimenti da parte di altri Enti del settore pubblico					
2 06 01	Valori trasferiti da altri Enti di previdenza per la copertura di periodi assicurativi	155.097.430,00	-2.511.194,00	152.586.236,00	221.262.562,70	68.676.326,70
2 06 03	Valori capitali per la copertura dei trattamenti pensionistici già erogati dai fondi integrativi di previdenza esistenti presso gli Enti disciolti	212.371.110,00	-16.125.923,00	196.245.187,00	180.683.927,88	-15.561.259,12
2 06 04	Rimborso da parte delle Unità Sanitarie locali delle spese per la prevenzione e cura dell'invalidità (quota relativa alle prestazioni terapeutiche fruita dai beneficiari presso gli stabilimenti termali in gestione diretta) e connesse quote di spese generali	0	0	0	0	0
2 06 05	Contributo di solidarietà a carico di altri Enti ai sensi dell'art. 25 della L. n.41/1986	34.081.000,00	-26.543.000,00	7.538.000,00	8.924.874,70	1.386.874,70
2 06 07	Rimborso del fondo gestione istituti contrattuali lavoratori portuali per gli oneri derivanti dai trattamenti di integrazione salariale e dai pensionamenti anticipati a favore dei lavoratori dei porti - art. 4, comma 7 ^A , Legge n. 58/1990	0	0	0	152.318,81	152.318,81
2 06 09	Rimborso del Fondo Gestione istituti contrattuali lavoratori portuali per gli oneri derivanti dai pensionamenti anticipati, dai trattamenti di integrazione salariale di cui all'art. 24, comma 4, Legge n. 84/1994 - Art 1, commi 10 e 14, del D.L. n. 535/1995 convertito nella Legge n. 647/1996	30.323.766,00	-2.566.069,00	27.757.697,00	28.818.298,95	1.060.601,95
2 06 11	Valori trasferiti al Fondo di previdenza per il personale a rapporto d'impiego da parte di altri Fondi di previdenza per la copertura di periodi assicurativi	0	0	0	0	0
	da riportare	431.873.306,00	-47.746.186,00	384.127.120,00	439.841.983,04	55.714.863,04
(#) Vedi allegato "B" per l'analisi dei movimenti di cassa (2) Vedi allegato "C"						

I.N.P.S. - Direzione Centrale Finanza, Contabilità e Bilancio

DELL'I.N.P.S. PER L'ANNO 2003

-ENTRATE-

GESTIONE DEI RESIDUI ATTIVI			GESTIONE DI CASSA			TOTALE DEI RESIDUI ATTIVI AL TERMINE DELL'ESERCIZIO	NUMERO CAPITOLO
RESIDUI ALL'INIZIO ESERCIZIO	VARIAZIONI	TOTALI	PREVISIONI DEFINITIVE	RISCOSSIONI	DIFFERENZE RISPETTO ALLE PREVISIONI DEFINITIVE		
36.182.420,37	0	36.182.420,37	152.586.236,00	224.790.995,53	72.204.759,53	32.653.987,54	2 06 01
1.859.662.745,58	0	1.859.662.745,58	0	0	0	2.040.346.673,46	2 06 03
10.851,90	0	10.851,90	0	0	0	10.851,90	2 06 04
189.271.668,11	0	189.271.668,11	7.538.000,00	8.498.646,68	960.646,68	189.697.896,13	2 06 05
192.944.839,85	0	192.944.839,85	0	0	0	193.097.158,66	2 06 07
433.546.008,13	0	433.546.008,13	0	0	0	462.364.307,08	2 06 09
17.559.534,57	0	17.559.534,57	0	0	0	17.559.534,57	2 06 11
2.729.178.068,51	0	2.729.178.068,51	160.124.236,00	233.289.642,21	73.165.406,21	2.935.730.409,34	

RENDICONTO FINANZIARIO GENERALE

CAPITOLO		GESTIONE DI COMPETENZA				
NUMERO	DENOMINAZIONE	PREVISIONI			SOMME ACCERTATE	DIFFERENZE RISPETTO ALLE PREVISIONI DEFINITIVE
		INIZIALI	VARIAZIONI	DEFINITIVE		
	riporto	431.873.306,00	-47.746.186,00	384.127.120,00	439.841.983,04	55.714.863,04
2 06 13	Rimborso del Fondo gestione istituti contrattuali lavoratori portuali per gli oneri derivanti dagli sgravi contributivi, dai pensionamenti anticipati e dai trattamenti straordinari di integrazione salariale - Art. 6, 6-bis, 8 e 9 del D.L. n. 457/1997 convertito nella L. n. 30/1998	6.683.469,00	1.693.386,00	8.376.855,00	7.923.702,62	-453.152,38
2 06 14	Rimborso da parte del Fondo gestione istituti contrattuali lavoratori portuali degli oneri per sgravi contributivi a favore delle imprese armatoriali di navi battenti bandiera italiana adibite al cabotaggio marittimo ai sensi dell'art. 9, c. 1, della L. 522/2000 ..	0	0	0	0	0
2 06 15	Rimborso da parte del F.do gestione istituti contrattuali lavoratori portuali degli oneri per sgravi contributivi a favore delle imprese che esercitano la pesca costiera, nelle acque interne e lagunari ai sensi dell'art. 11 della L. 388/2000	15.628.502,00	-15.628.502,00	0	40.307.539,47	40.307.539,47
2 06 16	Quota di indennità di buonuscita e di trattamento di fine rapporto maturata dal personale di altri Enti trasferito all'Istituto	0	925.043,00	925.043,00	4.679.983,78	3.754.940,78
2 06 17	Trasferimento da parte di altri Enti di previdenza alla Gestione ex art. 2, c. 26, Legge n. 335/1995, di quota parte dei proventi di cui all'art. 44, c. 2 e 3, della L. 289/2002 - Art. 44, c. 6, della Legge n. 289/2002	0	800.000,00	800.000,00	0	-800.000,00
2 06 80	Somme relative al finanziamento del soppresso SCAU	0	0	0	0	0
	Totale categoria 06	454.185.277,00	-59.956.259,00	394.229.018,00	492.753.208,91	98.524.190,91
	TOTALE TITOLO II	61.589.099.595,00	4.259.050.851,00	65.848.150.446,00	65.700.630.233,49	-147.520.212,51

(1) L'onere 2003 è stato posto a carico F.do GICLP (cap 2 6 15) perchè il finanziamento è stato versato a detto Fondo
 (#) Vedi allegato "B" per l'analisi dei movimenti di cassa
 (2) Vedi allegato "C"

I.N.P.S. - Direzione Centrale Finanza, Contabilità e Bilancio

DELL'I.N.P.S. PER L'ANNO 2003

-ENTRATE-

GESTIONE DEI RESIDUI ATTIVI			GESTIONE DI CASSA			TOTALE DEI RESIDUI ATTIVI AL TERMINE DELL'ESERCIZIO	NUMERO CAPITOLO
RESIDUI ALL'INIZIO ESERCIZIO	VARIAZIONI	TOTALI	PREVISIONI DEFINITIVE	RISCOSSIONI	DIFFERENZE RISPETTO ALLE PREVISIONI DEFINITIVE		
2.729.178.068,51	0	2.729.178.068,51	160.124.236,00	233.289.642,21	73.165.406,21	2.935.730.409,34	
156.498.530,10	0	156.498.530,10	0	0	0	164.422.232,72	2 06 13
56.915.780,86	0	56.915.780,86	0	0	0	56.915.780,86	2 06 14
21.048.241,07	0	21.048.241,07	0	0	0	61.355.780,54	2 06 15
0	0	0	925.043,00	4.679.983,78	3.754.940,78	0	2 06 16
0	0	0	800.000,00	0	-800.000,00	0	2 06 17
18.247.971,62	0	18.247.971,62	0	0	0	18.247.971,62	2 06 80
2.981.888.592,16	0	2.981.888.592,16	161.849.279,00	237.969.625,99	76.120.346,99	3.236.672.175,08	
17.394.130.975,69	-22.940,94	17.394.108.034,75	63.704.007.006,00	64.074.273.261,63	370.266.255,63	19.020.465.006,61	

RENDICONTO FINANZIARIO GENERALE

CAPITOLO		GESTIONE DI COMPETENZA				
NUMERO	DENOMINAZIONE	PREVISIONI			SOMME ACCERTATE	DIFFERENZE RISPETTO ALLE PREVISIONI DEFINITIVE
		INIZIALI	VARIAZIONI	DEFINITIVE		
	TITOLO III - ALTRE ENTRATE					
	Categoria 7^ - Entrate derivanti dalla vendita di beni e della prestazione di servizi					
3 07 02	Proventi vari per la gestione diretta della Casa di riposo di Camogli	150.000,00	-20.000,00	130.000,00	124.285,76	-5.714,24
# 3 07 03	Proventi derivanti dalla vendita di pubblicazioni dell'Istituto e da inserzioni pubblicitarie nelle pubblicazioni medesime	98.536,00	-94.533,00	4.003,00	20.706,37	16.703,37
3 07 04	Rimborsi di spese relative alla riscossione di contributi ed erogazione di prestazioni ed altri servizi svolti per conto di Enti ed Organismi vari	10.503.007,00	-24.711,00	10.478.296,00	9.957.003,62	-521.292,38
3 07 05	Rette pregresse di degenza relative alla cessata gestione delle Case di cura dell'Istituto	0	0	0	0	0
3 07 07	Rimborso spese per visite di controllo per conto dei datori di lavoro e Enti Previdenziali art.5, comma 12 e 13, D.L. n. 463/1983 convertito nella Legge n. 638/1983	9.762.084,00	1.000.967,00	10.763.051,00	10.689.098,06	-73.952,94
3 07 08	Proventi derivanti dall'attività libero-professionale svolta dai medici dipendenti ai sensi dell'art. 87 del DPR n. 270/1987	27.936,00	-852	27.084,00	31.215,12	4.131,12
3 07 09	Corrispettivo per l'attività di gestione e di vendita degli immobili ceduti alla S.C.I.P. - Società cartolarizzazione immobili pubblici s.r.l. ai sensi dell'art. 3 del D.L. 351/2001 convertito nella Legge n. 410/2001	0	62.006.000,00	62.006.000,00	78.456.621,32	16.450.621,32
	Totale categoria 07	20.541.563,00	62.866.871,00	83.408.434,00	99.278.930,25	15.870.496,25
(#) Vedi allegato "B" per l'analisi dei movimenti di cassa (2) Vedi allegato "C"						

I.N.P.S. - Direzione Centrale Finanza, Contabilità e Bilancio

DELL'I.N.P.S. PER L'ANNO 2003

-ENTRATE-

GESTIONE DEI RESIDUI ATTIVI			GESTIONE DI CASSA			TOTALE DEI RESIDUI ATTIVI AL TERMINE DELL'ESERCIZIO	NUMERO CAPITOLO
RESIDUI ALL'INIZIO ESERCIZIO	VARIAZIONI	TOTALI	PREVISIONI DEFINITIVE	RISCOSSIONI	DIFFERENZE RISPETTO ALLE PREVISIONI DEFINITIVE		
0	0	0	130.000,00	124.285,76	-5.714,24	0	3 07 02
0	0	0	4.003,00	20.706,37	16.703,37	0	3 07 03
24.563.031,48	0	24.563.031,48	10.478.296,00	9.957.003,62	-521.292,38	24.563.031,48	3 07 04
1.350.466,70	0	1.350.466,70	0	0	0	1.350.466,70	3 07 05
3.209.698,46	-6.275,95	3.203.422,51	10.763.051,00	9.971.601,52	-791.449,48	3.920.919,05	3 07 07
8.055,22	0	8.055,22	27.084,00	35.171,84	8.087,84	4.098,50	3 07 08
101.466,27	0	101.466,27	62.006.000,00	26.419.119,94	-35.586.880,06	52.138.967,65	3 07 09
29.232.718,13	-6.275,95	29.226.442,18	83.408.434,00	46.527.889,05	-36.880.544,95	81.977.483,38	

RENDICONTO FINANZIARIO GENERALE

CAPITOLO		GESTIONE DI COMPETENZA				
NUMERO	DENOMINAZIONE	PREVISIONI			SOMME ACCERTATE	DIFFERENZE RISPETTO ALLE PREVISIONI DEFINITIVE
		INIZIALI	VARIAZIONI	DEFINITIVE		
	Categoria 8 ^a - Redditi e proventi patrimoniali					
3 08 01	Affitto di immobili	1.723,00	0	1.723,00	267.273,77	265.550,77
3 08 03	Dividendi ed altri proventi su titoli azionari e partecipazioni	4.234.779,00	-1.051.856,00	3.182.923,00	3.182.923,06	0,06
3 08 04	Interessi sui mutui e sulle annualità di Stato	13.463,00	1.300.009,00	1.313.472,00	1.301.432,95	-12.039,05
3 08 05	Interessi sulle disponibilità di conto corrente bancario e postale	24.277.500,00	-2.979.000,00	21.298.500,00	27.854.027,50	6.555.527,50
3 08 06	Interessi su prestiti concessi al personale dipendente ai sensi dell'art. 59 del D.P.R. n. 509 del 1979	7.501.887,00	-896.336,00	6.605.551,00	6.839.177,13	233.626,13
3 08 07	Interessi sui mutui ipotecari concessi ai dipendenti iscritti al Fondo di previdenza del personale a rapporto d'impiego	470.000,00	-70.000,00	400.000,00	375.161,33	-24.838,67
3 08 08	Interessi sui mutui edilizi concessi al personale dipendente ai sensi dell'art. 59 del D.P.R. n. 509/1979	3.221.000,00	2.579.000,00	5.800.000,00	3.958.214,97	-1.841.785,03
3 08 09	Proventi derivanti dalla gestione del patrimonio immobiliare da reddito	14.990.000,00	-3.340.319,00	11.649.681,00	12.410.285,03	760.604,03
3 08 11	Interessi sui fondi investiti presso la Tesoreria centrale dello Stato a seguito della cessione degli immobili alla S.C.I.P. - Società cartolarizzazione immobili pubblici s.r.l. ai sensi dell'art. 3 del D.L. 351/2001 convertito nella Legge 410/2001	5.368.670,00	14.781.963,00	20.150.633,00	19.089.217,56	-1.061.415,44
3 08 90	Redditi e proventi patrimoniali del soppresso SCAU (Fondo di previdenza e Fondo di quiescenza)	0	0	0	0	0
3 08 99	Interessi attivi diversi (su somme accreditate agli OO.EE. su valori di riscatto ai fini previdenziali per personale dipendente, su somme accreditate dallo SCAU, ecc.)	893.162,00	316.125,00	1.209.287,00	1.972.330,89	763.043,89
	Totale categoria 08	60.972.184,00	10.639.586,00	71.611.770,00	77.250.044,19	5.638.274,19
(#) Vedi allegato "B" per l'analisi dei movimenti di cassa (2) Vedi allegato "C"						

I.N.P.S. - Direzione Centrale Finanza, Contabilità e Bilancio

DELL'I.N.P.S. PER L'ANNO 2003

-ENTRATE-

GESTIONE DEI RESIDUI ATTIVI			GESTIONE DI CASSA			TOTALE DEI RESIDUI ATTIVI AL TERMINE DELL'ESERCIZIO	NUMERO CAPITOLO
RESIDUI ALL'INIZIO ESERCIZIO	VARIAZIONI	TOTALI	PREVISIONI DEFINITIVE	RISCOSSIONI	DIFFERENZE RISPETTO ALLE PREVISIONI DEFINITIVE		
63.306.997,97	-3.994,82	63.303.003,15	11.375.546,00	3.658.475,46	-7.717.070,54	59.911.801,46	3 08 01
0	0	0	3.182.923,00	3.182.923,06	0,06	0	3 08 03
1.745.996,13	0	1.745.996,13	1.849.467,00	1.591.498,89	-257.968,11	1.455.930,19	3 08 04
921.753,47	0	921.753,47	21.298.500,00	23.270.411,66	1.971.911,66	5.505.369,31	3 08 05
0	0	0	6.605.551,00	6.839.177,13	233.626,13	0	3 08 06
4.979,71	0	4.979,71	400.000,00	373.658,81	-26.341,19	6.482,23	3 08 07
374.699,25	0	374.699,25	5.815.024,00	3.835.744,94	-1.979.279,06	497.169,28	3 08 08
16.416.805,21	0	16.416.805,21	9.489.681,00	5.809.494,24	-3.680.186,76	23.017.596,00	3 08 09
0	0	0	20.150.633,00	19.089.217,56	-1.061.415,44	0	3 08 11
284.419,82	0	284.419,82	0	284.419,82	284.419,82	0	3 08 90
0	0	0	1.209.287,00	1.972.330,89	763.043,89	0	3 08 99
83.055.651,56	-3.994,82	83.051.656,74	81.376.612,00	69.907.352,46	-11.469.259,54	90.394.348,47	

RENDICONTO FINANZIARIO GENERALE

CAPITOLO		GESTIONE DI COMPETENZA				
NUMERO	DENOMINAZIONE	PREVISIONI			SOMME ACCERTATE	DIFFERENZE RISPETTO ALLE PREVISIONI DEFINITIVE
		INIZIALI	VARIAZIONI	DEFINITIVE		
	Categoria 9 ^A - Poste correttive e compensative di spese correnti					
3 09 01	Recupero di prestazioni	1.909.886.021,00	138.108.398,00	2.047.994.419,00	2.946.613.110,22	898.618.691,22
3 09 02	Recuperi e rimborsi di spese al personale ...	7.720.032,00	1.365.862,00	9.085.894,00	4.203.864,71	-4.882.029,29
3 09 03	Recupero di spese per acquisto di beni di consumo e di servizi	21.103.694,00	-310.427,00	20.793.267,00	23.979.638,96	3.186.371,96
3 09 04	Recupero di spese legali	2.014.440,00	-690.875,00	1.323.565,00	1.803.877,81	480.312,81
3 09 05	Rimborsi da Organismi esteri di prestazioni erogate in regime di convenzione internazionale	3.882.000,00	-932.000,00	2.950.000,00	1.059.295,18	-1.890.704,82
3 09 06	Recupero di spese per la conduzione degli stabili da reddito	0	0	0	284.306,65	284.306,65
3 09 08	Recupero di oneri fiscali	0	27.170.346,00	27.170.346,00	0	-27.170.346,00
3 09 10	Recupero di contributi ai datori di lavoro che assumono personale in attuazione del piano straordinario di occupazione giovanile di cui alla Legge n. 133/1986	0	0	0	52.345,62	52.345,62
3 09 11	Recupero di contributi agli armatori di navi mercantili nazionali che imbarcano allievi ufficiali di coperta e di macchina con contratto di formazione e lavoro art. 6, D.M. n. 261 del 10/4/87	0	0	0	40.889,54	40.889,54
3 09 12	Recupero di sgravi di contributi per eventi calamitosi e per interventi a sostegno di specifici settori produttivi	0	0	0	61.871.667,09	61.871.667,09
3 09 15	Recupero di prestazioni del Fondo di previdenza per il personale a rapporto d'impiego .	5.422.797,00	3.307.203,00	8.730.000,00	12.037.252,21	3.307.252,21
3 09 18	Recupero di spese per il servizio di mensa per il personale	6.778.000,00	-6.751.600,00	26.400,00	25.872,00	-528
3 09 19	Recupero di somme trasferite in eccedenza allo Stato per il finanziamento delle prestazioni del Servizio Sanitario Nazionale	0	0	0	7.954.347,54	7.954.347,54
	da riportare	1.956.806.984,00	161.266.907,00	2.118.073.891,00	3.059.926.467,53	941.852.576,53
(#) Vedi allegato "B" per l'analisi dei movimenti di cassa (2) Vedi allegato "C"						

I.N.P.S. - Direzione Centrale Finanza, Contabilità e Bilancio

DELL'I.N.P.S PER L'ANNO 2003

-ENTRATE-

GESTIONE DEI RESIDUI ATTIVI			GESTIONE DI CASSA			TOTALE DEI RESIDUI ATTIVI AL TERMINE DELL'ESERCIZIO	NUMERO CAPITOLO
RESIDUI ALL'INIZIO ESERCIZIO	VARIAZIONI	TOTALI	PREVISIONI DEFINITIVE	RISCOSSIONI	DIFFERENZE RISPETTO ALLE PREVISIONI DEFINITIVE		
1.945.170.473,90	-45.292.250,12	1.899.878.223,78	1.829.074.127,00	2.155.874.588,18	326.800.461,18	2.690.616.745,82	3 09 01
0	0	0	9.085.894,00	4.203.864,71	-4.882.029,29	0	3 09 02
0	0	0	20.593.267,00	23.979.638,96	3.386.371,96	0	3 09 03
463,12	0	463,12	1.323.565,00	1.803.877,81	480.312,81	463,12	3 09 04
1.266.939,43	-10.387,27	1.256.552,16	2.700.000,00	1.166.851,01	-1.533.148,99	1.148.996,33	3 09 05
8.667.205,69	-69.814,19	8.597.391,50	300.000,00	293.931,49	-6.068,51	8.587.766,66	3 09 06
0	0	0	0	0	0	0	3 09 08
0	0	0	0	52.345,62	52.345,62	0	3 09 10
0	0	0	0	40.889,54	40.889,54	0	3 09 11
0	0	0	0	61.871.667,09	61.871.667,09	0	3 09 12
1.360.214,21	-1.235,32	1.358.978,89	8.730.000,00	11.373.446,47	2.643.446,47	2.022.784,63	3 09 15
0	0	0	26.400,00	25.872,00	-528	0	3 09 18
110.970.487,97	0	110.970.487,97	707.435,00	707.433,96	-1,04	118.217.401,55	3 09 19
2.067.435.784,32	-45.373.686,90	2.022.062.097,42	1.872.540.688,00	2.261.394.406,84	388.853.718,84	2.820.594.158,11	

RENDICONTO FINANZIARIO GENERALE

CAPITOLO		GESTIONE DI COMPETENZA				
NUMERO	DENOMINAZIONE	PREVISIONI			SOMME ACCERTATE	DIFFERENZE RISPETTO ALLE PREVISIONI DEFINITIVE
		INIZIALI	VARIAZIONI	DEFINITIVE		
	riporto	1.956.806.984,00	161.266.907,00	2.118.073.891,00	3.059.926.467,53	941.852.576,53
3 09 20	Recupero di spese per l'erogazione di buoni pasto al personale dipendente	0	7.409.600,00	7.409.600,00	6.685.695,26	-723.904,74
3 09 90	Recuperi e rimborsi diversi del soppresso SCAU	0	0	0	0	0
	Totale categoria 09	1.956.806.984,00	168.676.507,00	2.125.483.491,00	3.066.612.162,79	941.128.671,79
(#) Vedi allegato "B" per l'analisi dei movimenti di cassa (2) Vedi allegato "C"						

I.N.P.S. - Direzione Centrale Finanza, Contabilità e Bilancio

DELL'I.N.P.S. PER L'ANNO 2003

-ENTRATE-

GESTIONE DEI RESIDUI ATTIVI			GESTIONE DI CASSA			TOTALE DEI RESIDUI ATTIVI AL TERMINE DELL'ESERCIZIO	NUMERO CAPITOLO
RESIDUI ALL'INIZIO ESERCIZIO	VARIAZIONI	TOTALI	PREVISIONI DEFINITIVE	RISCOSSIONI	DIFFERENZE RISPETTO ALLE PREVISIONI DEFINITIVE		
2.067.435.784,32	-45.373.686,90	2.022.062.097,42	1.872.540.688,00	2.261.394.406,84	388.853.718,84	2.820.594.158,11	
0	0	0	7.322.600,00	6.685.695,26	-636.904,74	0	3 09 20
32.223,00	0	32.223,00	0	0	0	32.223,00	3 09 90
2.067.468.007,32	-45.373.686,90	2.022.094.320,42	1.879.863.288,00	2.268.080.102,10	388.216.814,10	2.820.626.381,11	

RENDICONTO FINANZIARIO GENERALE

CAPITOLO		GESTIONE DI COMPETENZA				
NUMERO	DENOMINAZIONE	PREVISIONI			SOMME ACCERTATE	DIFFERENZE RISPETTO ALLE PREVISIONI DEFINITIVE
		INIZIALI	VARIAZIONI	DEFINITIVE		
	Categoria 10 ^A - Entrate non classificabili in altre voci					
3 10 01	Onorari di avvocato, competenze di procuratore e competenze giudizialmente riscosse di pertinenza del personale appartenente al ruolo professionale	10.000.000,00	0	10.000.000,00	11.890.686,73	1.890.686,73
3 10 02	Sanzioni civili, amministrative, multe e ammende	193.044.789,00	-93.909.182,00	99.135.607,00	248.016.054,24	148.880.447,24
3 10 03	Interessi per la riscossione dilazionata o differita dei contributi	17.879.665,00	6.941.297,00	24.820.962,00	36.027.347,92	11.206.385,92
3 10 04	Interessi per la riscossione dilazionata dei crediti verso altri Enti per valori capitali relativi alla copertura degli oneri derivanti dall'applicazione delle Leggi n. 336/1970 e n. 824/1971	2.303.540,00	-832.414,00	1.471.126,00	2.600.420,84	1.129.294,84
3 10 08	Rivalsa verso gli affittuari per la quota a loro carico del trattamento di fine rapporto maturata nell'anno dai portieri e dai pulitori degli stabili da reddito	0	0	0	0	0
3 10 09	Valori capitali e somme connesse relativi a oneri per assegni di invalidità e pensioni di inabilità a seguito dell'azione di surrogazione ai sensi dell'art. 14 della L. n. 222/1984	489.651,00	-66.788,00	422.863,00	3.512.516,82	3.089.653,82
3 10 10	Interessi per la riscossione dilazionata dei valori capitali relativi alla costituzione di un'unica posizione assicurativa nel Fondo di previdenza per il personale addetto ai pubblici servizi di telefonia, ai sensi dell'art. 5 della Legge n. 58/1992	113.632.083,00	-9.372.380,00	104.259.703,00	104.259.702,85	-0,15
3 10 11	Onorari di avvocato, competenze di procuratore e competenze giudizialmente riscosse di pertinenza del Fondo orfani del personale dell'Istituto	2.500.000,00	0	2.500.000,00	1.461.260,08	-1.038.739,92
3 10 12	Contributo della Comunità Europea al finanziamento dei progetti per applicazioni telematiche di interesse comunitario	306.863,00	-185.263,00	121.600,00	0	-121.600,00
	da riportare	340.156.591,00	-97.424.730,00	242.731.861,00	407.767.989,48	165.036.128,48
(#) Vedi allegato "B" per l'analisi dei movimenti di cassa (2) Vedi allegato "C"						

I.N.P.S. - Direzione Centrale Finanza, Contabilità e Bilancio

DELL'I.N.P.S. PER L'ANNO 2003

-ENTRATE-

GESTIONE DEI RESIDUI ATTIVI			GESTIONE DI CASSA			TOTALE DEI RESIDUI ATTIVI AL TERMINE DELL'ESERCIZIO	NUMERO CAPITOLO
RESIDUI ALL'INIZIO ESERCIZIO	VARIAZIONI	TOTALI	PREVISIONI DEFINITIVE	RISCOSSIONI	DIFFERENZE RISPETTO ALLE PREVISIONI DEFINITIVE		
0	0	0	10.000.000,00	11.890.686,73	1.890.686,73	0	3 10 01
1.148.048.162,02	-10.343.298,18	1.137.704.863,84	87.455.834,00	88.265.263,65	809.429,65	1.297.455.654,43	3 10 02
26.246,45	0	26.246,45	24.820.962,00	36.027.347,92	11.206.385,92	26.246,45	3 10 03
0	0	0	1.471.126,00	2.600.420,84	1.129.294,84	0	3 10 04
181.139,66	0	181.139,66	165.410,00	0	-165.410,00	181.139,66	3 10 08
0	0	0	422.863,00	3.512.516,82	3.089.653,82	0	3 10 09
0	0	0	104.259.703,00	104.259.702,85	-0,15	0	3 10 10
0	0	0	2.500.000,00	1.461.260,08	-1.038.739,92	0	3 10 11
0	0	0	121.600,00	0	-121.600,00	0	3 10 12
1.148.255.548,13	-10.343.298,18	1.137.912.249,95	231.217.498,00	248.017.198,89	16.799.700,89	1.297.663.040,54	

RENDICONTO FINANZIARIO GENERALE

CAPITOLO		GESTIONE DI COMPETENZA				
NUMERO	DENOMINAZIONE	PREVISIONI			SOMME ACCERTATE	DIFFERENZE RISPETTO ALLE PREVISIONI DEFINITIVE
		INIZIALI	VARIAZIONI	DEFINITIVE		
	riporto	340.156.591,00	-97.424.730,00	242.731.861,00	407.767.989,48	165.036.128,48
3 10 13	Compensi dovuti da terzi per incarichi conferiti al personale dirigente	0	12.548,00	12.548,00	4.813,55	-7.734,45
3 10 14	Interessi per la riscossione dilazionata dei proventi di cui all'art. 44, c. 2 e 3, della L. 289/2002	0	0	0	145.781,46	145.781,46
3 10 99	Entrate diverse	11.494.136,00	4.847.776,00	16.341.912,00	38.479.118,27	22.137.206,27
	Totale categoria 10	351.650.727,00	-92.564.406,00	259.086.321,00	446.397.702,76	187.311.381,76
	TOTALE TITOLO III	2.389.971.458,00	149.618.558,00	2.539.590.016,00	3.689.538.839,99	1.149.948.823,99
(#) Vedi allegato "B" per l'analisi dei movimenti di cassa (2) Vedi allegato "C"						

I.N.P.S. - Direzione Centrale Finanza, Contabilità e Bilancio

DELL'I.N.P.S. PER L'ANNO 2003

-ENTRATE-

GESTIONE DEI RESIDUI ATTIVI			GESTIONE DI CASSA			TOTALE DEI RESIDUI ATTIVI AL TERMINE DELL'ESERCIZIO	NUMERO CAPITOLO
RESIDUI ALL'INIZIO ESERCIZIO	VARIAZIONI	TOTALI	PREVISIONI DEFINITIVE	RISCOSSIONI	DIFFERENZE RISPETTO ALLE PREVISIONI DEFINITIVE		
1.148.255.548,13	-10.343.298,18	1.137.912.249,95	231.217.498,00	248.017.198,89	16.799.700,89	1.297.663.040,54	
0	0	0	12.548,00	4.813,55	-7.734,45	0	3 10 13
0	0	0	0	145.781,46	145.781,46	0	3 10 14
0	0	0	16.341.912,00	38.479.118,27	22.137.206,27	0	3 10 99
1.148.255.548,13	-10.343.298,18	1.137.912.249,95	247.571.958,00	286.646.912,17	39.074.954,17	1.297.663.040,54	
3.328.011.925,14	-55.727.255,85	3.272.284.669,29	2.292.220.292,00	2.671.162.255,78	378.941.963,78	4.290.661.253,50	

RENDICONTO FINANZIARIO GENERALE

CAPITOLO		GESTIONE DI COMPETENZA				
NUMERO	DENOMINAZIONE	PREVISIONI			SOMME ACCERTATE	DIFFERENZE RISPETTO ALLE PREVISIONI DEFINITIVE
		INIZIALI	VARIAZIONI	DEFINITIVE		
	TITOLO IV -ENTRATE PER ALIENAZIONE DEI BENI PATRIMONIALI E RISCOSSIONE DEI CREDITI					
	Categoria 11^ - Alienazione di immobili e di- ritti reali					
4 11 01	Alienazione di immobili da reddito	0	283.994,00	283.994,00	998.579,44	714.585,44
	Totale categoria 11	0	283.994,00	283.994,00	998.579,44	714.585,44

(#) Vedi allegato "B" per l'analisi dei movimenti di cassa
(2) Vedi allegato "C"

I.N.P.S. - Direzione Centrale Finanza, Contabilità e Bilancio

DELL'I.N.P.S. PER L'ANNO 2003

-ENTRATE-

GESTIONE DEI RESIDUI ATTIVI			GESTIONE DI CASSA			TOTALE DEI RESIDUI ATTIVI AL TERMINE DELL'ESERCIZIO	NUMERO CAPITOLO
RESIDUI ALL'INIZIO ESERCIZIO	VARIAZIONI	TOTALI	PREVISIONI DEFINITIVE	RISCOSSIONI	DIFFERENZE RISPETTO ALLE PREVISIONI DEFINITIVE		
3.809.918.790,90	-167.637,07	3.809.751.153,83	2.535.323.011,00	2.535.918.283,62	595.272,62	1.274.831.449,65	4 11 01
3.809.918.790,90	-167.637,07	3.809.751.153,83	2.535.323.011,00	2.535.918.283,62	595.272,62	1.274.831.449,65	

RENDICONTO FINANZIARIO GENERALE

CAPITOLO		GESTIONE DI COMPETENZA				
NUMERO	DENOMINAZIONE	PREVISIONI			SOMME ACCERTATE	DIFFERENZE RISPETTO ALLE PREVISIONI DEFINITIVE
		INIZIALI	VARIAZIONI	DEFINITIVE		
	Categoria 14 ^A - Riscossioni di crediti					
4 14 02	Riscossione di mutui	88.967,00	3.800.013,00	3.888.980,00	5.841.712,08	1.952.732,08
4 14 04	Riscossione del credito per anticipazioni concesse alla Gestione commissariale dei servizi sanitari dell'INPS	0	0	0	0	0
4 14 05	Riscossione di prestiti (quota capitale) concessi al personale dipendente ai sensi dello art. 59 del D.P.R. n. 509/1979	80.043.374,00	10.476.626,00	90.520.000,00	64.260.356,69	-26.259.643,31
4 14 06	Riscossione di mutui ipotecari (quota capitale) concessi ai dipendenti iscritti al Fondo di previdenza del personale a rapporto d'impiego	630.000,00	-30.000,00	600.000,00	795.439,40	195.439,40
4 14 07	Riscossione di mutui edilizi (quota capitale) concessi al personale dipendente ai sensi dell'art. 59 del D.P.R. n. 509/1979	5.000.000,00	1.530.000,00	6.530.000,00	6.501.777,43	-28.222,57
4 14 08	Riscossione delle anticipazioni sul trattamento di fine rapporto iscritti ai fondi speciali di previdenza L. 297/1982	4.048.004,00	10.821.998,00	14.870.002,00	27.657.439,97	12.787.437,97
4 14 10	Riscossione dei crediti verso lo Stato ceduti dalle imprese editrici per regolarizzazioni contributive ai sensi dell'art. 3 della Legge n. 411/1989	0	0	0	0	0
4 14 11	Riscossione di prestiti (quota capitale) concessi al personale dal Fondo di previdenza del soppresso SCAU	40.000,00	-20.000,00	20.000,00	17.340,61	-2.659,39
4 14 12	Riscossione di crediti per anticipi d'imposta sul trattamento di fine rapporto degli iscritti al "Fondo di previdenza per gli impiegati dipendenti dai concessionari del servizio di riscossione dei tributi e delle altre entrate dello Stato e degli Enti pubblici" di cui all'art. 2, c. 1, del D.L. 79/1997 convertito nella L. n. 140/1997	0	0	0	2.486.968,82	2.486.968,82
4 14 13	Prelievo dalla Tesoreria Centrale dello Stato dei fondi depositati a copertura degli oneri di cui alle sentenze della Corte Costituzionale n. 495/93 e n. 240/94	0	50.162.677,00	50.162.677,00	116.805.652,67	66.642.975,67
	da riportare	89.850.345,00	76.741.314,00	166.591.659,00	224.366.687,67	57.775.028,67
(#) Vedi allegato "B" per l'analisi dei movimenti di cassa (2) Vedi allegato "C"						

I.N.P.S. - Direzione Centrale Finanza, Contabilità e Bilancio

DELL'I.N.P.S. PER L'ANNO 2003

-ENTRATE-

GESTIONE DEI RESIDUI ATTIVI			GESTIONE DI CASSA			TOTALE DEI RESIDUI ATTIVI AL TERMINE DELL'ESERCIZIO	NUMERO CAPITOLO
RESIDUI ALL'INIZIO ESERCIZIO	VARIAZIONI	TOTALI	PREVISIONI DEFINITIVE	RISCOSSIONI	DIFFERENZE RISPETTO ALLE PREVISIONI DEFINITIVE		
2.888.900,60	0	2.888.900,60	4.653.542,00	5.937.354,36	1.283.812,36	2.793.258,32	4 14 02
3.090.534,32	0	3.090.534,32	0	0	0	3.090.534,32	4 14 04
0	0	0	90.520.000,00	64.260.356,69	-26.259.643,31	0	4 14 05
8.108,37	0	8.108,37	600.000,00	794.820,58	194.820,58	8.727,19	4 14 06
560.137,87	0	560.137,87	6.653.458,00	6.351.306,53	-302.151,47	710.608,77	4 14 07
0	0	0	14.870.002,00	27.657.439,97	12.787.437,97	0	4 14 08
552.818,05	0	552.818,05	0	1.455,00	1.455,00	551.363,05	4 14 10
0	0	0	20.000,00	17.340,61	-2.659,39	0	4 14 11
0	0	0	0	2.486.968,82	2.486.968,82	0	4 14 12
0	0	0	50.162.677,00	116.805.652,67	66.642.975,67	0	4 14 13
7.100.499,21	0	7.100.499,21	167.479.679,00	224.312.695,23	56.833.016,23	7.154.491,65	

RENDICONTO FINANZIARIO GENERALE

CAPITOLO		GESTIONE DI COMPETENZA				
NUMERO	DENOMINAZIONE	PREVISIONI			SOMME ACCERTATE	DIFFERENZE RISPETTO ALLE PREVISIONI DEFINITIVE
		INIZIALI	VARIAZIONI	DEFINITIVE		
	riporto	89.850.345,00	76.741.314,00	166.591.659,00	224.366.687,67	57.775.028,67
4 14 15	Prelievo dalla Tesoreria Centrale dello Stato dei fondi derivanti dalla cessione degli immobili alla S.C.I.P. - Società cartolarizzazione immobili pubblici s.r.l. ai sensi dello art. 3 del D.L. n. 351/2001 convertito nella L. n. 410/2001	0	0	0	3.758.598,91	3.758.598,91
4 14 99	Riscossione di crediti diversi	771.678.540,00	26.057.887,00	797.736.427,00	912.117.667,15	114.381.240,15
	Totale categoria 14	861.528.885,00	102.799.201,00	964.328.086,00	1.140.242.953,73	175.914.867,73
	TOTALE TITOLO IV	861.528.885,00	103.083.195,00	964.612.080,00	1.141.241.533,17	176.629.453,17

(#) Vedi allegato "B" per l'analisi dei movimenti di cassa
(2) Vedi allegato "C"

I.N.P.S. - Direzione Centrale Finanza, Contabilità e Bilancio

DELL'I.N.P.S. PER L'ANNO 2003

-ENTRATE-

GESTIONE DEI RESIDUI ATTIVI			GESTIONE DI CASSA			TOTALE DEI RESIDUI ATTIVI AL TERMINE DELL'ESERCIZIO	NUMERO CAPITOLO
RESIDUI ALL'INIZIO ESERCIZIO	VARIAZIONI	TOTALI	PREVISIONI DEFINITIVE	RISCOSSIONI	DIFFERENZE RISPETTO ALLE PREVISIONI DEFINITIVE		
7.100.499,21	0	7.100.499,21	167.479.679,00	224.312.695,23	56.833.016,23	7.154.491,65	
0	0	0	0	3.758.598,91	3.758.598,91	0	4 14 15
0	0	0	797.736.427,00	912.117.667,15	114.381.240,15	0	4 14 99
7.100.499,21	0	7.100.499,21	965.216.106,00	1.140.188.961,29	174.972.855,29	7.154.491,65	
3.817.019.290,11	-167.637,07	3.816.851.653,04	3.500.539.117,00	3.676.107.244,91	175.568.127,91	1.281.985.941,30	

RENDICONTO FINANZIARIO GENERALE

[illegible]

GESTIONE DEI RESIDUI ATTIVI			GESTIONE DI CASSA			TOTALE DEI RESIDUI ATTIVI AL TERMINE DELL'ESERCIZIO	NUMERO CAPITOLO
RESIDUI ALL'INIZIO ESERCIZIO	VARIAZIONI	TOTALI	PREVISIONI DEFINITIVE	RISCOSSIONI	DIFFERENZE RISPETTO ALLE PREVISIONI DEFINITIVE		
0	0	0	471	0	-471	0	5 15 01
0	0	0	471	0	-471	0	
0	0	0	471	0	-471	0	

RENDICONTO FINANZIARIO GENERALE

CAPITOLO		GESTIONE DI COMPETENZA				
NUMERO	DENOMINAZIONE	PREVISIONI			SOMME ACCERTATE	DIFFERENZE RISPETTO ALLE PREVISIONI DEFINITIVE
		INIZIALI	VARIAZIONI	DEFINITIVE		
	TITOLO VI - ACCENSIONI DI PRESTITI					
	Categoria 20^ - Assunzione di altri debiti finanziari					
6 20 01	Anticipazioni della Tesoreria Centrale dello Stato ai sensi dell'art. 16 Legge n. 370/1974	258.228.450,00	748.325.688,00	1.006.554.138,00	2.989.585.603,79	1.983.031.465,79
6 20 02	Anticipazioni da parte dello Stato a copertura degli oneri di cui alla sentenza della Corte Costituzionale n. 495/93 e n. 240/94 ..	0	0	0	34.223.651,02	34.223.651,02
6 20 03	Anticipazioni dello Stato sul fabbisogno finanziario delle gestioni previdenziali - Art. n. 35, c. 3 e 4, della L. 448/1998	3.105.381.017,00	1.662.613.929,00	4.767.994.946,00	1.180.000.000,00	-3.587.994.946,00
6 20 99	Assunzione di debiti diversi	77.468.883,00	3.070.000,00	80.538.883,00	307.930.655,53	227.391.772,53
	Totale categoria 20	3.441.078.350,00	2.414.009.617,00	5.855.087.967,00	4.511.739.910,34	-1.343.348.056,66
	TOTALE TITOLO VI	3.441.078.350,00	2.414.009.617,00	5.855.087.967,00	4.511.739.910,34	-1.343.348.056,66
(#) Vedi allegato "B" per l'analisi dei movimenti di cassa (2) Vedi allegato "C"						

I.N.P.S. - Direzione Centrale Finanza, Contabilità e Bilancio

DELL'I.N.P.S. PER L'ANNO 2003

-ENTRATE-

GESTIONE DEI RESIDUI ATTIVI			GESTIONE DI CASSA			TOTALE DEI RESIDUI ATTIVI AL TERMINE DELL'ESERCIZIO	NUMERO CAPITOLO
RESIDUI ALL'INIZIO ESERCIZIO	VARIAZIONI	TOTALI	PREVISIONI DEFINITIVE	RISCOSSIONI	DIFFERENZE RISPETTO ALLE PREVISIONI DEFINITIVE		
0	0	0	1.006.554.138,00	2.989.585.603,79	1.983.031.465,79	0	6 20 01
0	0	0	0	34.223.651,02	34.223.651,02	0	6 20 02
0	0	0	4.767.994.946,00	1.180.000.000,00	-3.587.994.946,00	0	6 20 03
0	0	0	80.538.883,00	307.930.655,53	227.391.772,53	0	6 20 99
0	0	0	5.855.087.967,00	4.511.739.910,34	-1.343.348.056,66	0	
0	0	0	5.855.087.967,00	4.511.739.910,34	-1.343.348.056,66	0	

RENDICONTO FINANZIARIO GENERALE

CAPITOLO		GESTIONE DI COMPETENZA				
NUMERO	DENOMINAZIONE	PREVISIONI			SOMME ACCERTATE	DIFFERENZE RISPETTO ALLE PREVISIONI DEFINITIVE
		INIZIALI	VARIAZIONI	DEFINITIVE		
	TITOLO VII - PARTITE DI GIRO					
	Categoria 22 ^A - Entrate aventi natura di partite di giro					
7 22 01	Ritenute erariali	15.986.151.342,00	306.527.601,00	16.292.678.943,00	16.423.165.197,72	130.486.254,72
7 22 02	Ritenute previdenz.li effettuate al personale	115.000.000,00	6.880.116,00	121.880.116,00	115.900.121,56	-5.979.994,44
7 22 03	Altre ritenute effettuate al personale	13.219.120,00	-451.929,00	12.767.191,00	11.381.132,36	-1.386.058,64
7 22 04	Ritenute previdenz. ENPAM effettuate ai medici liberi professionisti con incarico a capitolato	26.442,00	-2.354,00	24.088,00	17.926,55	-6.161,45
7 22 06	Ritenute ex ONPI sulle pensioni per conto dello Stato - art. 1 duodecies Legge 641/1978	2.057.573,00	-271.761,00	1.785.812,00	1.785.811,44	-0,56
7 22 07	Ritenute sulle prestazioni di contributi associativi per conto delle organizzazioni sindacali	316.515.765,00	-3.297.303,00	313.218.462,00	324.992.266,33	11.773.804,33
7 22 08	Contributi associativi riscossi per conto delle organizzazioni sindacali	178.622.655,00	-12.848.960,00	165.773.695,00	169.173.700,92	3.400.005,92
7 22 09	Contributi riscossi per conto di altri Enti .	18.266.001,00	3.976.593,00	22.242.594,00	28.611.281,30	6.368.687,30
7 22 11	Anticipazioni e rimesse per pagamento di prestazioni per conto di altri Enti	5.305.942.739,00	-114.089.567,00	5.191.853.172,00	5.033.354.696,11	-158.498.475,89
7 22 13	Corrispettivo di prestazioni sanitarie recuperate per conto del Servizio Sanitario nazionale	6.380,00	4.620,00	11.000,00	1.155,97	-9.844,03
7 22 14	Rimborso di spese per accertamenti medico-legali (diarie, spese di viaggio agli assistiti e compensi per accertamenti specialistici esterni) anticipate per conto dell'ENPALS	500	0	500	523,67	23,67
7 22 15	Somme dovute dal personale degli Enti mutualistici disciolti (valori di riscatto e quota di prestiti) e riscosse per conto della Gestione di liquidazione dei predetti Enti	18.593,00	-14.593,00	4.000,00	8.285,89	4.285,89
7 22 19	Somme relative a prestazioni sanitarie recuperate per conto delle istituzioni estere ...	5.165,00	-2.935,00	2.230,00	13.941,74	11.711,74
	da riportare	21.935.832.275,00	186.409.528,00	22.122.241.803,00	22.108.406.041,56	-13.835.761,44
(#) Vedi allegato "B" per l'analisi dei movimenti di cassa						
(2) Vedi allegato "C"						

I.N.P.S. - Direzione Centrale Finanza, Contabilità e Bilancio

DELL'I.N.P.S PER L'ANNO 2003

-ENTRATE-

GESTIONE DEI RESIDUI ATTIVI			GESTIONE DI CASSA			TOTALE DEI RESIDUI ATTIVI AL TERMINE DELL'ESERCIZIO	NUMERO CAPITOLO
RESIDUI ALL'INIZIO ESERCIZIO	VARIAZIONI	TOTALI	PREVISIONI DEFINITIVE	RISCOSSIONI	DIFFERENZE RISPETTO ALLE PREVISIONI DEFINITIVE		
0	0	0	16.292.678.943,00	16.423.165.197,72	130.486.254,72	0	7 22 01
0	0	0	121.880.116,00	115.900.121,56	-5.979.994,44	0	7 22 02
0	0	0	12.767.191,00	11.381.132,36	-1.386.058,64	0	7 22 03
0	0	0	24.088,00	17.926,55	-6.161,45	0	7 22 04
0	0	0	1.785.812,00	1.785.811,44	-0,56	0	7 22 06
0	0	0	313.218.462,00	324.992.266,33	11.773.804,33	0	7 22 07
0	0	0	165.773.695,00	169.173.700,92	3.400.005,92	0	7 22 08
1.148.267,40	-16.882,84	1.131.384,56	22.220.801,00	28.542.956,36	6.322.155,36	1.199.709,50	7 22 09
57.408.395,48	0	57.408.395,48	5.191.853.172,00	4.990.886.209,03	-200.966.962,97	99.876.882,56	7 22 11
0	0	0	11.000,00	1.155,97	-9.844,03	0	7 22 13
561,18	0	561,18	0	412	412	672,85	7 22 14
0	0	0	4.000,00	8.285,89	4.285,89	0	7 22 15
0	0	0	2.230,00	13.941,74	11.711,74	0	7 22 19
58.557.224,06	-16.882,84	58.540.341,22	22.122.219.510,00	22.065.869.117,87	-56.350.392,13	101.077.264,91	

RENDICONTO FINANZIARIO GENERALE

CAPITOLO		GESTIONE DI COMPETENZA				
NUMERO	DENOMINAZIONE	PREVISIONI			SOMME ACCERTATE	DIFFERENZE RISPETTO ALLE PREVISIONI DEFINITIVE
		INIZIALI	VARIAZIONI	DEFINITIVE		
	riporto	21.935.832.275,00	186.409.528,00	22.122.241.803,00	22.108.406.041,56	-13.835.761,44
7 22 22	Rimborso del Ministero del Tesoro di somme erogate per conto delle gestioni stralcio di cui all'art. 1-sexies della L. n. 641/1978 ..	0	0	0	0	0
7 22 23	Somme recuperate per conto della gestione stralcio di cui all'art. 1-sexies della Legge n. 641/1978	0	0	0	0	0
7 22 24	Ritenute erariali sulle prestazioni e sulle retribuzioni del personale dipendente derivanti dalle operazioni di assistenza fiscale di cui all'art. 78 della Legge n. 413/1991 ..	258.530.723,00	190.332.277,00	448.863.000,00	548.007.375,00	99.144.375,00
7 22 26	Contributi per i lavoratori agricoli (subordinati ed autonomi) riscossi per conto dell'INAIL	658.665.800,00	30.859.967,00	689.525.767,00	689.102.268,44	-423.498,56
7 22 27	Contributi associativi, integrativi e di assistenza contrattuale riscossi per conto delle Organizzazioni sindacali del settore agricolo	45.962.460,00	3.307.394,00	49.269.854,00	55.011.468,71	5.741.614,71
7 22 28	Rimessa della Comunità Europea per il finanziamento dei progetti per applicazioni telematiche di interesse comunitario	1.180.770,00	-858.970,00	321.800,00	281.256,80	-40.543,20
7 22 30	Rimessa da parte dello Stato per il pagamento delle prestazioni pensionistiche arretrate e dei relativi interessi di cui alle sentenze della Corte Costituzionale n. 495/1993 e n. 240/1994	0	32.419.325,00	32.419.325,00	32.419.324,53	-0,47
7 22 31	Ritenute per addizionale regionale all'imposta del reddito delle persone fisiche	820.643.821,00	170.356.179,00	991.000.000,00	1.015.297.361,87	24.297.361,87
7 22 33	Ritenute per addizionale comunale all'imposta sul reddito delle persone fisiche	169.809.505,00	82.185.495,00	251.995.000,00	251.516.393,59	-478.606,41
7 22 34	Ritenute per addizionale regionale IRPEF sulle prestazioni e sulle retribuzioni del personale dipendente derivanti dalle operazioni di assistenza fiscale di cui all'art. 78 della L. 413/91	21.311.213,00	-522.239,00	20.788.974,00	64.866.231,45	44.077.257,45
	da riportare	23.911.936.567,00	694.488.956,00	24.606.425.523,00	24.764.907.721,95	158.482.198,95
(#) Vedi allegato "B" per l'analisi dei movimenti di cassa (2) Vedi allegato "C"						

I.N.P.S. - Direzione Centrale Finanza, Contabilità e Bilancio

DELL'I.N.P.S. PER L'ANNO 2003

-ENTRATE-

GESTIONE DEI RESIDUI ATTIVI			GESTIONE DI CASSA			TOTALE DEI RESIDUI ATTIVI AL TERMINE DELL'ESERCIZIO	NUMERO CAPITOLO
RESIDUI ALL'INIZIO ESERCIZIO	VARIAZIONI	TOTALI	PREVISIONI DEFINITIVE	RISCOSSIONI	DIFFERENZE RISPETTO ALLE PREVISIONI DEFINITIVE		
58.557.224,06	-16.882,84	58.540.341,22	22.122.219.510,00	22.065.869.117,87	-56.350.392,13	101.077.264,91	
36.830,35	0	36.830,35	0	0	0	36.830,35	7 22 22
10.191,17	0	10.191,17	0	0	0	10.191,17	7 22 23
0	0	0	448.863.000,00	548.007.375,00	99.144.375,00	0	7 22 24
1.015.162.259,50	-9.878.465,62	1.005.283.793,88	657.446.183,00	574.408.761,03	-83.037.421,97	1.119.977.301,29	7 22 26
0	0	0	49.269.854,00	55.011.468,71	5.741.614,71	0	7 22 27
0	0	0	321.800,00	281.256,80	-40.543,20	0	7 22 28
82.582.001,65	0	82.582.001,65	82.582.002,00	82.582.001,65	-0,35	32.419.324,53	7 22 30
0	0	0	991.000.000,00	1.015.297.361,87	24.297.361,87	0	7 22 31
0	0	0	251.995.000,00	251.516.393,59	-478.606,41	0	7 22 33
0	0	0	20.788.974,00	64.866.231,45	44.077.257,45	0	7 22 34
1.156.348.506,73	-9.895.348,46	1.146.453.158,27	24.624.486.323,00	24.657.839.967,97	33.353.644,97	1.253.520.912,25	

RENDICONTO FINANZIARIO GENERALE

CAPITOLO		GESTIONE DI COMPETENZA				
NUMERO	DENOMINAZIONE	PREVISIONI			SOMME ACCERTATE	DIFFERENZE RISPETTO ALLE PREVISIONI DEFINITIVE
		INIZIALI	VARIAZIONI	DEFINITIVE		
	riporto	23.911.936.567,00	694.488.956,00	24.606.425.523,00	24.764.907.721,95	158.482.198,95
7 22 35	Riscossioni per conto della Società cessionaria di somme relative a crediti contributivi ceduti ai sensi dell'art. 13 della Legge n. 448/98 come risulta modificato dall'art. 1 del D.L. 308/99 convertito nella L. 402/99 ..	947.500.000,00	-107.500.000,00	840.000.000,00	1.223.642.154,26	383.642.154,26
7 22 36	Rimborso da parte dell'INAIL degli oneri finanziari derivanti dalla cessione di crediti contributivi di cui all'art. 13 della Legge n. 448/98 come risulta modificato dall'art. 1 del D.L. 308/99 e L. 402/99	0	6.834.046,00	6.834.046,00	6.101.347,74	-732.698,26
7 22 37	Ritenute per addizionale comunale IRPEF sulle prestazioni e sulle retribuzioni del personale dipendente derivanti dalle operazioni di assistenza fiscale di cui all'art. 78 della L. 413/91	6.690.799,00	1.253.201,00	7.944.000,00	10.468.172,69	2.524.172,69
7 22 39	Recupero a carico dell'INAIL del rimborso di contributi relativi ai lavoratori agricoli (dipendenti ed autonomi)	0	0	0	3.516.981,57	3.516.981,57
7 22 80	Entrate diverse per partite di giro del soppresso SCAU	0	0	0	0	0
7 22 99	Partite in sospeso	120.000.000,00	0	120.000.000,00	110.238.908,51	-9.761.091,49
	Totale categoria 22	24.986.127.366,00	595.076.203,00	25.581.203.569,00	26.118.875.286,72	537.671.717,72
	TOTALE TITOLO VII	24.986.127.366,00	595.076.203,00	25.581.203.569,00	26.118.875.286,72	537.671.717,72

(#) Vedi allegato "B" per l'analisi dei movimenti di cassa

(2) Vedi allegato "C"

I.N.P.S. - Direzione Centrale Finanza, Contabilità e Bilancio

DELL'I.N.P.S PER L'ANNO 2003

-ENTRATE-

GESTIONE DEI RESIDUI ATTIVI			GESTIONE DI CASSA			TOTALE DEI RESIDUI ATTIVI AL TERMINE DELL'ESERCIZIO	NUMERO CAPITOLO
RESIDUI ALL'INIZIO ESERCIZIO	VARIAZIONI	TOTALI	PREVISIONI DEFINITIVE	RISCOSSIONI	DIFFERENZE RISPETTO ALLE PREVISIONI DEFINITIVE		
1.156.348.506,73	-9.895.348,46	1.146.453.158,27	24.624.486.323,00	24.657.839.967,97	33.353.644,97	1.253.520.912,25	
0	0	0	840.000.000,00	1.223.642.154,26	383.642.154,26	0	7 22 35
34.543.804,08	0	34.543.804,08	0	0	0	40.645.151,82	7 22 36
0	0	0	7.944.000,00	10.468.172,69	2.524.172,69	0	7 22 37
15.025.732,45	0	15.025.732,45	0	1.841.703,14	1.841.703,14	16.701.010,88	7 22 39
575.410,80	0	575.410,80	0	0	0	575.410,80	7 22 80
17.460.694,31	0	17.460.694,31	120.000.000,00	111.621.012,13	-8.378.987,87	16.078.590,69	7 22 99
1.223.954.148,37	-9.895.348,46	1.214.058.799,91	25.592.430.323,00	26.005.413.010,19	412.982.687,19	1.327.521.076,44	
1.223.954.148,37	-9.895.348,46	1.214.058.799,91	25.592.430.323,00	26.005.413.010,19	412.982.687,19	1.327.521.076,44	

T I T O L I	G E S T I O N E D I C O M P E T E N Z A				
	P R E V I S I O N I			S O M M E A C C E R T A T E	D I F F E R E N Z E R I S P E T T O A L L E P R E V I S I O N I D E F I N I T I V E
	I N I Z I A L I	V A R I A Z I O N I	D E F I N I T I V E		
RIEPILOGO DEI TOTALI					
TITOLO I	101.252.952.004,00	3.613.586.943,00	104.866.538.947,00	106.102.780.784,92	1.236.241.837,92
TITOLO II	61.589.099.595,00	4.259.050.851,00	65.848.150.446,00	65.700.630.233,49	-147.520.212,51
TITOLO III	2.389.971.458,00	149.618.558,00	2.539.590.016,00	3.689.538.839,99	1.149.948.823,99
TITOLO IV	861.528.885,00	103.083.195,00	964.612.080,00	1.141.241.533,17	176.629.453,17
TITOLO V	4.132,00	-3.661,00	471	0	-471
TITOLO VI	3.441.078.350,00	2.414.009.617,00	5.855.087.967,00	4.511.739.910,34	-1.343.348.056,66
TITOLO VII	24.986.127.366,00	595.076.203,00	25.581.203.569,00	26.118.875.286,72	537.671.717,72
TOTALE DELLE - ENTRATE -	194.520.761.790,00	11.134.421.706,00	205.655.183.496,00	207.264.806.588,63	1.609.623.092,63

GESTIONE DEI RESIDUI ATTIVI			GESIONE DI CASSA			TOTALE DEI RESIDUI ATTIVI AL TERMINE DELL'ESERCIZIO
RESIDUI ALL'INIZIO ESERCIZIO	VARIAZIONI	TOTALI	PREVISIONI DEFINITIVE	RISCOSSIONI	DIFFERENZE RISPETTO ALLE PREVISIONI DEFINITIVE	
31.660.262.645,15	-720.508.654,10	30.939.753.991,05	104.500.481.927,00	103.678.910.158,88	-821.571.768,12	33.363.624.617,09
17.394.130.975,69	-22.940,94	17.394.108.034,75	63.704.007.006,00	64.074.273.261,63	370.266.255,63	19.020.465.006,61
3.328.011.925,14	-55.727.255,85	3.272.284.669,29	2.292.220.292,00	2.671.162.255,78	378.941.963,78	4.290.661.253,50
3.817.019.290,11	-167.637,07	3.816.851.653,04	3.500.539.117,00	3.676.107.244,91	175.568.127,91	1.281.985.941,30
0	0	0	471	0	-471	0
0	0	0	5.855.087.967,00	4.511.739.910,34	-1.343.348.056,66	0
1.223.954.148,37	-9.895.348,46	1.214.058.799,91	25.592.430.323,00	26.005.413.010,19	412.982.687,19	1.327.521.076,44
57.423.378.984,46	-786.321.836,42	56.637.057.148,04	205.444.767.103,00	204.617.605.841,73	-827.161.261,27	59.284.257.894,94

I.N.P.S. - Direzione Centrale Finanza, Contabilità e Bilancio

RENDICONTO FINANZIARIO GENERALE

CAPITOLO		GESTIONE DI COMPETENZA				
NUMERO	DENOMINAZIONE	PREVISIONI			SOMME IMPEGNATE	DIFFERENZE RISPETTO ALLE PREVISIONI DEFINITIVE
		INIZIALI	VARIAZIONI	DEFINITIVE		
	TITOLO I - SPESE CORRENTI					
	Categoria 1^ - Spese per gli Organi dell'Ente					
1 01 01	Compensi fissi al Presidente dell'Istituto ..	137.378,00	73.145,00	210.523,00	191.716,01	-18.806,99
1 01 02	Compensi fissi ai componenti il Consiglio di indirizzo e vigilanza, il Consiglio di amministrazione, la Commissione centrale per l'accertamento e riscossione dei contributi agricoli unificati, i Comitati delle Gestioni dei coltivatori diretti, degli artigiani e degli esercenti attività commerciali e del Commissario della Gestione di cui all'art. 2, comma 26, della Legge n. 335/1995	1.261.658,00	-671.000,00	590.658,00	452.206,62	-138.451,38
1 01 03	Oneri per emolumenti ai componenti il Collegio dei Sindaci	2.025.000,00	-271.858,00	1.753.142,00	2.111.535,91	358.393,91
1 01 04	*Medaglie di presenza, indennità di missione e rimborso spese al Presidente dell'Istituto	30.197,00	27.803,00	58.000,00	57.715,37	-284,63
1 01 05	*Medaglie di presenza e rimborso spese ai componenti i Comitati Regionali e Provinciali ed altre spese connesse con il funzionamento di tali Organi	6.352.421,00	0	6.352.421,00	5.678.813,35	-673.607,65
# 1 01 06	*Medaglie di presenza, indennità di missione e rimborso spese ai componenti il Collegio dei Sindaci e al Magistrato della Corte dei Conti delegato al controllo	130.000,00	0	130.000,00	129.780,47	-219,53
1 01 07	*Medaglie di presenza e rimborso spese ai componenti gli Organi collegiali centrali di amministrazione ed altre spese connesse con il funzionamento di tali Organi	1.354.992,00	-199.846,00	1.155.146,00	774.317,58	-380.828,42
	Totale categoria 01	11.291.646,00	-1.041.756,00	10.249.890,00	9.396.085,31	-853.804,69
(*) Spese obbligatorie						
(#) Vedi allegato "B" per l'analisi dei movimenti di cassa						
(2) Vedi allegato "C"						

I.N.P.S. - Direzione Centrale Finanza, Contabilità e Bilancio

DELL'I.N.P.S. PER L'ANNO 2003

-SPESE-

GESTIONE DEI RESIDUI ATTIVI			GESTIONE DI CASSA			TOTALE DEI RESIDUI ATTIVI AL TERMINE DELL'ESERCIZIO	NUMERO CAPITOLO
RESIDUI ALL'INIZIO ESERCIZIO	VARIAZIONI	TOTALI	PREVISIONI DEFINITIVE	PAGAMENTI	DIFFERENZE RISPETTO ALLE PREVISIONI DEFINITIVE		
25.728,68	0	25.728,68	236.252,00	192.713,68	-43.538,32	24.731,01	1 01 01
17.006,98	0	17.006,98	561.185,00	437.412,00	-123.773,00	31.801,60	1 01 02
170.681,31	0	170.681,31	1.923.823,00	1.074.540,43	-849.282,57	1.207.676,79	1 01 03
8.539,31	0	8.539,31	66.539,00	24.492,29	-42.046,71	41.762,39	1 01 04
1.053.923,82	-280.987,48	772.936,34	7.406.345,00	3.666.172,92	-3.740.172,08	2.785.576,77	1 01 05
24.293,42	0	24.293,42	154.293,00	128.547,89	-25.745,11	25.526,00	1 01 06
478.268,68	-164.774,11	313.494,57	1.612.241,00	670.586,32	-941.654,68	417.225,83	1 01 07
1.778.442,20	-445.761,59	1.332.680,61	11.960.678,00	6.194.465,53	-5.766.212,47	4.534.300,39	

I.N.P.S. - Direzione Centrale Finanza, Contabilità e Bilancio

RENDICONTO FINANZIARIO GENERALE

CAPITOLO		GESTIONE DI COMPETENZA				
NUMERO	DENOMINAZIONE	PREVISIONI			SOMME IMPEGNATE	DIFFERENZE RISPETTO ALLE PREVISIONI DEFINITIVE
		INIZIALI	VARIAZIONI	DEFINITIVE		
	Categoria 2 ^a - Oneri per il personale in attività di servizio					
1 02 01	Stipendi, assegni fissi ed indennità speciali al personale di ruolo e non di ruolo a tempo indeterminato	741.287.732,00	117.206.581,00	858.494.313,00	835.523.115,88	-22.971.197,12
# 1 02 04	*Compensi per lavoro straordinario, compensi incentivanti la produttività, maggiorazioni di stipendio per turni pomeridiani, notturni e festivi ed altri compensi finalizzati al miglioramento dell'efficienza dell'Ente	0	0	0	0	0
1 02 05	*Indennità e rimborso spese per missioni all'interno	36.938.234,00	302.700,00	37.240.934,00	33.711.980,83	-3.528.953,17
1 02 06	*Indennità e rimborso spese per missioni all'estero	387.343,00	0	387.343,00	384.520,00	-2.823,00
1 02 07	*Indennità e rimborso spese di trasporto e di locazione al personale trasferito	2.711.399,00	0	2.711.399,00	1.866.350,32	-845.048,68
1 02 09	Oneri previdenziali ed assistenziali a carico dell'Ente connessi ad emolumenti corrisposti al personale	258.879.874,00	25.893.815,00	284.773.689,00	275.849.387,35	-8.924.301,65
# 1 02 13	*Spese per la formazione e l'addestramento del personale (compensi a docenti, esperti, progettisti interni ed esterni, partecipazioni a corsi indetti da altri Enti/Società, prodotti materiali, pubblicazioni, supporti ed altro finalizzati alla didattica)	5.164.569,00	67.600,00	5.232.169,00	5.048.987,10	-183.181,90
1 02 14	*Rimborsi spese varie al personale (rimborsi spese di trasporto per incarichi nell'ambito del centro urbano, rimborsi di iscrizioni di dipendenti agli albi professionali)	300.000,00	40.000,00	340.000,00	266.061,87	-73.938,13
1 02 15	Quote di onorari e competenze corrisposte al personale del Ruolo professionale (onorari di avvocato, competenze di procuratore, competenze giudizialmente liquidate al personale non appartenente al Ramo legale)	10.000.000,00	20.124.147,00	30.124.147,00	25.905.445,17	-4.218.701,83
# 1 02 18	Indennità di funzione al personale dirigente	0	0	0	0	0
	da riportare	1.055.669.151,00	163.634.843,00	1.219.303.994,00	1.178.555.848,52	-40.748.145,48
(*) Spese obbligatorie						
(#) Vedi allegato "B" per l'analisi dei movimenti di cassa						
(2) Vedi allegato "C"						

I.N.P.S. - Direzione Centrale Finanza, Contabilità e Bilancio

DELL'I.N.P.S. PER L'ANNO 2003

-SPESE-

GESTIONE DEI RESIDUI ATTIVI			GESTIONE DI CASSA			TOTALE DEI RESIDUI ATTIVI AL TERMINE DELL'ESERCIZIO	NUMERO CAPITOLO
RESIDUI ALL'INIZIO ESERCIZIO	VARIAZIONI	TOTALI	PREVISIONI DEFINITIVE	PAGAMENTI	DIFFERENZE RISPETTO ALLE PREVISIONI DEFINITIVE		
3.689.684,56	-347.796,19	3.341.888,37	862.183.998,00	833.687.669,07	-28.496.328,93	5.177.335,18	1 02 01
69.538,28	-9.537,48	60.000,80	0	31.547,50	31.547,50	28.453,30	1 02 04
5.862.229,95	-623.597,87	5.238.632,08	38.642.307,00	30.777.954,61	-7.864.352,39	8.172.658,30	1 02 05
346.718,78	0	346.718,78	534.062,00	249.095,24	-284.966,76	482.143,54	1 02 06
1.730.052,85	-127.159,15	1.602.893,70	2.838.452,00	787.052,96	-2.051.399,04	2.682.191,06	1 02 07
548.290,96	0	548.290,96	285.321.980,00	275.849.417,84	-9.472.562,16	548.260,47	1 02 09
7.761.619,07	-224.938,81	7.536.680,26	6.493.788,00	5.313.925,30	-1.179.862,70	7.271.742,06	1 02 13
82.367,47	-11.013,49	71.353,98	332.367,00	220.716,40	-111.650,60	116.699,45	1 02 14
4.404.212,99	-6.627,10	4.397.585,89	28.528.360,00	11.192.455,86	-17.335.904,14	19.110.575,20	1 02 15
350.585,96	0	350.585,96	0	0	0	350.585,96	1 02 18
24.845.300,87	-1.350.670,09	23.494.630,78	1.224.875.314,00	1.158.109.834,78	-66.765.479,22	43.940.644,52	

I.N.P.S. - Direzione Centrale Finanza, Contabilità e Bilancio

RENDICONTO FINANZIARIO GENERALE

CAPITOLO		GESTIONE DI COMPETENZA				
NUMERO	DENOMINAZIONE	PREVISIONI			SOMME IMPEGNATE	DIFFERENZE RISPETTO ALLE PREVISIONI DEFINITIVE
		INIZIALI	VARIAZIONI	DEFINITIVE		
	riporto	1.055.669.151,00	163.634.843,00	1.219.303.994,00	1.178.555.848,52	-40.748.145,48
# 1 02 19	Oneri per retribuzioni, incentivi ed altre spese finalizzati alla realizzazione di progetti speciali di cui all'art. 18 della L. n. 88/1989	0	0	0	3.608,23	3.608,23
1 02 20	Compensi accessori della retribuzione del personale dirigente (retribuzione di posizione e di risultato)	37.332.087,00	449.237,00	37.781.324,00	37.586.137,55	-195.186,45
# 1 02 21	Fondo per i trattamenti accessori per il personale appartenente all'area dei professionisti	11.863.015,00	1.537.558,00	13.400.573,00	12.867.658,00	-532.915,00
# 1 02 22	Fondo per i trattamenti accessori per il personale appartenente all'area medica	21.942.188,00	-65.972,00	21.876.216,00	21.876.216,00	0
1 02 23	Indennità sostitutiva del preavviso a favore del personale a seguito della risoluzione del rapporto di lavoro	600.000,00	0	600.000,00	558.633,58	-41.366,42
# 1 02 24	Incentivi per la progettazione a favore dei professionisti dell'area tecnico-edilizia ...	819.000,00	21.000,00	840.000,00	840.000,00	0
1 02 25	Fondo per i trattamenti accessori per il personale dell'area A, B e C	353.908.220,00	-35.602.979,00	318.305.241,00	318.305.241,00	0
1 02 26	Fondo per i trattamenti accessori per il personale delle qualifiche ad esaurimento di cui all'art. 15 della Legge n. 88/1989	12.937.751,00	-579.927,00	12.357.824,00	12.357.824,00	0
# 1 02 27	Trattamento accessorio per i dirigenti generali	6.133.959,00	88.149,00	6.222.108,00	6.222.108,00	0
1 02 28	Spese per l'erogazione di buoni pasto al personale dipendente	0	37.047.954,00	37.047.954,00	39.130.355,86	2.082.401,86
1 02 29	Spese per il personale comandato presso l'Istituto	0	2.000.000,00	2.000.000,00	1.842.514,19	-157.485,81
1 02 99	Oneri relativi ai miglioramenti del trattamento economico del personale conseguenti al rinnovo contrattuale	68.700.000,00	-68.700.000,00	0	0	0
	Totale categoria 02	1.569.905.371,00	99.829.863,00	1.669.735.234,00	1.630.146.144,93	-39.589.089,07
(*) Spese (#) Vedi a (2) Vedi a	on obbligatorie legato "B" per l'analisi dei movimenti di cassa legato "C"					

I.N.P.S. - Direzione Centrale Finanza, Contabilità e Bilancio

DELL'I.N.P.S. PER L'ANNO 2003

-SPESE-

GESTIONE DEI RESIDUI ATTIVI			GESTIONE DI CASSA			TOTALE DEI RESIDUI ATTIVI AL TERMINE DELL'ESERCIZIO	NUMERO CAPITOLO
RESIDUI ALL'INIZIO ESERCIZIO	VARIAZIONI	TOTALI	PREVISIONI DEFINITIVE	PAGAMENTI	DIFFERENZE RISPETTO ALLE PREVISIONI DEFINITIVE		
24.845.300,87	-1.350.670,09	23.494.630,78	1.224.875.314,00	1.158.109.834,78	-66.765.479,22	43.940.644,52	
2.999.181,58	-2.000.198,95	998.982,63	199	3.608,23	3.409,23	998.982,63	1 02 19
11.951.955,45	0	11.951.955,45	37.733.279,00	36.715.594,18	-1.017.684,82	12.822.498,82	1 02 20
7.045.107,73	0	7.045.107,73	13.445.681,00	9.424.796,47	-4.020.884,53	10.487.969,26	1 02 21
8.507.636,84	-48.936,80	8.458.700,04	21.883.853,00	17.838.415,85	-4.045.437,15	12.496.500,19	1 02 22
84.952,08	-80,55	84.871,53	604.952,00	569.174,75	-35.777,25	74.330,36	1 02 23
1.945.607,41	0	1.945.607,41	985.607,00	142.306,00	-843.301,00	2.643.301,41	1 02 24
166.208.019,60	0	166.208.019,60	314.413.261,00	342.251.961,47	27.838.700,47	142.261.299,13	1 02 25
3.781.504,26	0	3.781.504,26	12.139.328,00	12.388.304,33	248.976,33	3.751.023,93	1 02 26
3.720.022,91	0	3.720.022,91	6.442.131,00	4.765.995,67	-1.676.135,33	5.176.135,24	1 02 27
4.295,02	0	4.295,02	31.552.249,00	30.910.931,11	-641.317,89	8.223.719,77	1 02 28
0	0	0	2.000.000,00	280.086,93	-1.719.913,07	1.562.427,26	1 02 29
0	0	0	0	0	0	0	1 02 99
231.093.583,75	-3.399.886,39	227.693.697,36	1.666.075.854,00	1.613.401.009,77	-52.674.844,23	244.438.832,52	

I.N.P.S. - Direzione Centrale Finanza, Contabilità e Bilancio

RENDICONTO FINANZIARIO GENERALE

CAPITOLO		GESTIONE DI COMPETENZA				
NUMERO	DENOMINAZIONE	PREVISIONI			SOMME IMPEGNATE	DIFFERENZE RISPETTO ALLE PREVISIONI DEFINITIVE
		INIZIALI	VARIAZIONI	DEFINITIVE		
	Categoria 3 [^] - Oneri per il personale in quiescenza					
1 03 01	Indennità integrativa speciale al personale in quiescenza	178.505.000,00	-14.666.648,00	163.838.352,00	168.673.826,99	4.835.474,99
1 03 05	Oneri per trattamenti pensionistici integrativi a favore del personale dell'Istituto - Art. 64, comma 4, della L. n. 144/1999	76.566.801,00	30.333.626,00	106.900.427,00	100.390.066,83	-6.510.360,17
	Totale categoria 03	255.071.801,00	15.666.978,00	270.738.779,00	269.063.893,82	-1.674.885,18
(*) Spese obbligatorie						
(#) Vedi allegato "B" per l'analisi dei movimenti di cassa						
(2) Vedi allegato "C"						

I.N.P.S. - Direzione Centrale Finanza, Contabilità e Bilancio

DELL'I.N.P.S. PER L'ANNO 2003

-SPESE-

GESTIONE DEI RESIDUI ATTIVI			GESTIONE DI CASSA			TOTALE DEI RESIDUI ATTIVI AL TERMINE DELL'ESERCIZIO	NUMERO CAPITOLO
RESIDUI ALL'INIZIO ESERCIZIO	VARIAZIONI	TOTALI	PREVISIONI DEFINITIVE	PAGAMENTI	DIFFERENZE RISPETTO ALLE PREVISIONI DEFINITIVE		
491.332,08	0	491.332,08	164.269.262,00	167.393.548,61	3.124.286,61	1.771.610,46	1 03 01
732.905,76	0	732.905,76	106.900.427,00	100.087.076,90	-6.813.350,10	1.035.895,69	1 03 05
1.224.237,84	0	1.224.237,84	271.169.689,00	267.480.625,51	-3.689.063,49	2.807.506,15	

I.N.P.S. - Direzione Centrale Finanza, Contabilità e Bilancio

RENDICONTO FINANZIARIO GENERALE

CAPITOLO		GESTIONE DI COMPETENZA				
NUMERO	DENOMINAZIONE	PREVISIONI			SOMME IMPEGNATE	DIFFERENZE RISPETTO ALLE PREVISIONI DEFINITIVE
		INIZIALI	VARIAZIONI	DEFINITIVE		
	Categoria 4 ^A - Spese per l'acquisto di beni di consumo e di servizi					
1 04 01	*Acquisto libri, pubblicazioni tecniche, quotidiani e riviste	1.280.000,00	-482.670,00	797.330,00	769.092,01	-28.237,99
# 1 04 02	*Noleggio elaboratori elettronici, apparecchiature ausiliarie e relativa assistenza tecnico-specialistica	0	0	0	0	0
# 1 04 03	*Noleggio sistemi di elaborazione periferica, sistemi terminali in linea e relativa assistenza tecnico-specialistica	0	0	0	0	0
1 04 05	*Stampa modelli, acquisto carta, cancelleria e altro materiale di consumo	6.357.000,00	-167.925,00	6.189.075,00	4.959.230,79	-1.229.844,21
1 04 06	*Pubblicazioni monografiche e periodiche e stampa circolari	1.041.845,00	480.000,00	1.521.845,00	1.260.948,90	-260.896,10
1 04 07	*Medaglie di presenza e rimborso spese ai componenti le Commissioni ed i Comitati centrali e periferici ed altre spese connesse con il funzionamento di tali organismi	844.862,00	1.032,00	845.894,00	745.295,99	-100.598,01
# 1 04 08	*Spese per concorsi	774.685,00	-180.400,00	594.285,00	590.180,95	-4.104,05
1 04 09	*Manutenzione e noleggio impianti, macchine, apparecchiature sanitarie, mobili, attrezzi ed altri beni mobili	6.113.000,00	60.800,00	6.173.800,00	5.708.245,48	-465.554,52
1 04 10	*Manutenzione, noleggio e spese d'esercizio di mezzi di trasporto	779.000,00	53.000,00	832.000,00	782.600,54	-49.399,46
1 04 11	*Spese postali, telegrafiche e telefoniche degli Uffici	65.790.000,00	6.608.916,00	72.398.916,00	68.705.396,62	-3.693.519,38
1 04 12	*Spese per illuminazione e forza motrice degli uffici	13.842.000,00	2.280.000,00	16.122.000,00	15.507.367,38	-614.632,62
1 04 13	*Spese per riscaldamento e condizionamento d'aria degli uffici	11.250.000,00	1.397.000,00	12.647.000,00	12.188.688,71	-458.311,29
1 04 14	*Spese di conduzione, pulizia e igiene, servizio di vigilanza per locali adibiti ad uffici	54.683.000,00	7.516.000,00	62.199.000,00	60.455.728,81	-1.743.271,19
	da riportare	162.755.392,00	17.565.753,00	180.321.145,00	171.672.776,18	-8.648.368,82
(*) Spese obbligatorie						
(#) Vedi allegato "B" per l'analisi dei movimenti di cassa						
(2) Vedi allegato "C"						

I.N.P.S. - Direzione Centrale Finanza, Contabilità e Bilancio

DELL'I.N.P.S. PER L'ANNO 2003

-SPESE-

GESTIONE DEI RESIDUI ATTIVI			GESTIONE DI CASSA			TOTALE DEI RESIDUI ATTIVI AL TERMINE DELL'ESERCIZIO	NUMERO CAPITOLO
RESIDUI ALL'INIZIO ESERCIZIO	VARIAZIONI	TOTALI	PREVISIONI DEFINITIVE	PAGAMENTI	DIFFERENZE RISPETTO ALLE PREVISIONI DEFINITIVE		
324.804,71	-14.481,11	310.323,60	847.135,00	873.450,08	26.315,08	205.965,53	1 04 01
398.339,78	-22.464,05	375.875,73	398.340,00	195.420,52	-202.919,48	180.455,21	1 04 02
395.602,72	-40.786,78	354.815,94	395.603,00	354.815,94	-40.787,06	0	1 04 03
5.927.749,57	-1.431.073,10	4.496.676,47	6.658.825,00	5.982.971,59	-675.853,41	3.472.935,67	1 04 05
1.750.809,21	-429.737,35	1.321.071,86	1.677.654,00	1.169.794,69	-507.859,31	1.412.226,07	1 04 06
190.411,16	-36.109,26	154.301,90	1.036.305,00	512.594,44	-523.710,56	387.003,45	1 04 07
681.349,63	-4.206,87	677.142,76	975.635,00	458.120,92	-517.514,08	809.202,79	1 04 08
3.524.675,56	-312.680,05	3.211.995,51	5.103.476,00	5.206.136,28	102.660,28	3.714.104,71	1 04 09
307.497,05	-41.726,72	265.770,33	839.497,00	734.955,86	-104.541,14	313.415,01	1 04 10
13.813.238,11	-3.244.308,64	10.568.929,47	73.102.154,00	64.736.796,29	-8.365.357,71	14.537.529,80	1 04 11
3.873.394,18	-1.111.002,61	2.762.391,57	16.615.394,00	14.776.535,19	-1.838.858,81	3.493.223,76	1 04 12
4.426.317,62	-722.126,47	3.704.191,15	12.273.318,00	10.859.666,06	-1.413.651,94	5.033.213,80	1 04 13
16.820.929,99	-923.044,74	15.897.885,25	61.310.930,00	54.999.105,24	-6.311.824,76	21.354.508,82	1 04 14
52.435.119,29	-8.333.747,75	44.101.371,54	181.234.266,00	160.860.363,10	-20.373.902,90	54.913.784,62	

I.N.P.S. - Direzione Centrale Finanza, Contabilità e Bilancio

RENDICONTO FINANZIARIO GENERALE

CAPITOLO		GESTIONE DI COMPETENZA				
NUMERO	DENOMINAZIONE	PREVISIONI			SOMME IMPEGNATE	DIFFERENZE RISPETTO ALLE PREVISIONI DEFINITIVE
		INIZIALI	VARIAZIONI	DEFINITIVE		
	riporto	162.755.392,00	17.565.753,00	180.321.145,00	171.672.776,18	-8.648.368,82
1 04 15	*Fitto di locali adibiti ad uffici	52.216.000,00	5.020.700,00	57.236.700,00	55.675.421,16	-1.561.278,84
1 04 16	*Spese di manutenzione ordinaria degli stabili strumentali di proprietà o presi in affitto (Uffici e Istituzioni sanitarie)	20.489.793,00	-8.716.000,00	11.773.793,00	11.705.003,03	-68.789,97
1 04 17	*Spese per l'organizzazione e la partecipazione a convegni, congressi, conferenze, mostre ed altre manifestazioni	458.870,00	0	458.870,00	320.964,76	-137.905,24
1 04 18	*Spese di facchinaggio, trasporti e spedizioni varie	4.434.000,00	1.380.000,00	5.814.000,00	5.443.002,53	-370.997,47
1 04 19	Spese per accertamenti sanitari per la concessione di prestazioni istituzionali	3.128.993,00	-1.278.993,00	1.850.000,00	1.368.301,70	-481.698,30
1 04 20	Spese per servizi svolti da altri Enti ed organismi nazionali per l'accertamento e la riscossione dei contributi e per l'erogazione delle prestazioni	293.889.463,00	35.382.029,00	329.271.492,00	382.084.728,93	52.813.236,93
1 04 22	Spese per servizi svolti dalle banche e dagli uffici dei conti correnti postali	117.100.000,00	-4.350.000,00	112.750.000,00	102.307.273,14	-10.442.726,86
1 04 24	*Oneri di rappresentanza	64.594,00	0	64.594,00	32.287,56	-32.306,44
1 04 25	*Consulenze varie	242.734,00	171.708,00	414.442,00	0	-414.442,00
1 04 26	*Spese per la conduzione degli stabili da reddito (custodia, pulizia, riscaldamento, ecc.)	884.200,00	500.000,00	1.384.200,00	1.151.556,55	-232.643,45
1 04 27	*Spese di manutenzione ordinaria degli stabili da reddito	514.000,00	31.000,00	545.000,00	166.796,87	-378.203,13
1 04 30	*Altre spese per l'acquisto di beni di consumo e servizi degli Uffici	7.497.944,00	-465.987,00	7.031.957,00	6.380.933,42	-651.023,58
1 04 31	Spese per l'acquisto di beni di consumo e di servizi per la gestione diretta degli stabilimenti termali	0	0	0	32,63	32,63
# 1 04 32	Spese per l'acquisto di viveri, materiali di consumo e di servizi per la gestione della Casa di riposo di Camogli	350.000,00	0	350.000,00	472.995,60	122.995,60
	da riportare	664.025.983,00	45.240.210,00	709.266.193,00	738.782.074,06	29.515.881,06
(*) Spese obbligatorie						
(#) Vedi allegato "B" per l'analisi dei movimenti di cassa						
(2) Vedi allegato "C"						

I.N.P.S. - Direzione Centrale Finanza, Contabilità e Bilancio

DELL'I.N.P.S. PER L'ANNO 2003

-SPESE-

GESTIONE DEI RESIDUI ATTIVI			GESTIONE DI CASSA			TOTALE DEI RESIDUI ATTIVI AL TERMINE DELL'ESERCIZIO	NUMERO CAPITOLO
RESIDUI ALL'INIZIO ESERCIZIO	VARIAZIONI	TOTALI	PREVISIONI DEFINITIVE	PAGAMENTI	DIFFERENZE RISPETTO ALLE PREVISIONI DEFINITIVE		
52.435.119,29	-8.333.747,75	44.101.371,54	181.234.266,00	160.860.363,10	-20.373.902,90	54.913.784,62	
8.976.042,54	-362.875,98	8.613.166,56	56.260.963,00	54.257.952,14	-2.003.010,86	10.030.635,58	1 04 15
29.707.632,18	-784.672,19	28.922.959,99	29.216.425,00	26.033.933,60	-3.182.491,40	14.594.029,42	1 04 16
27.661,12	-3.241,52	24.419,60	432.785,00	191.091,39	-241.693,61	154.292,97	1 04 17
2.095.435,28	-144.716,51	1.950.718,77	5.879.436,00	5.005.071,26	-874.364,74	2.388.650,04	1 04 18
675.220,00	-99.035,71	576.184,29	1.225.220,00	1.303.596,98	78.376,98	640.889,01	1 04 19
452.268.330,09	-20.002.306,57	432.266.023,52	776.339.822,00	280.557.604,81	-495.782.217,19	533.793.147,64	1 04 20
680,48	0	680,48	112.750.680,00	102.307.273,14	-10.443.406,86	680,48	1 04 22
30.533,30	-4.606,29	25.927,01	86.044,00	34.934,37	-51.109,63	23.280,20	1 04 24
164.630,48	0	164.630,48	527.427,00	160.973,08	-366.453,92	3.657,40	1 04 25
2.020.047,13	-41.163,69	1.978.883,44	3.070.247,00	1.751.274,07	-1.318.972,93	1.379.165,92	1 04 26
18.006.985,48	-4.269,06	18.002.716,42	6.510.986,00	6.334.194,46	-176.791,54	11.835.318,83	1 04 27
6.876.381,64	-245.690,22	6.630.691,42	12.203.545,00	11.310.424,50	-893.120,50	1.701.200,34	1 04 30
0	0	0	0	32,63	32,63	0	1 04 31
43.143,36	0	43.143,36	350.000,00	451.043,73	101.043,73	65.095,23	1 04 32
573.327.842,37	-30.026.325,49	543.301.516,88	1.186.087.846,00	650.559.763,26	-535.528.082,74	631.523.827,68	

I.N.P.S. - Direzione Centrale Finanza, Contabilità e Bilancio

RENDICONTO FINANZIARIO GENERALE

CAPITOLO		GESTIONE DI COMPETENZA				
NUMERO	DENOMINAZIONE	PREVISIONI			SOMME IMPEGNATE	DIFFERENZE RISPETTO ALLE PREVISIONI DEFINITIVE
		INIZIALI	VARIAZIONI	DEFINITIVE		
	riporto	664.025.983,00	45.240.210,00	709.266.193,00	738.782.074,06	29.515.881,06
1 04 33	*Spese servizio mensa per il personale	33.892.159,00	-33.760.159,00	132.000,00	127.369,77	-4.630,23
1 04 36	*Spese per erogazioni pubblicitarie ai sensi dell'art. 13 della Legge n. 416/1981	2.887.287,00	33.683,00	2.920.970,00	1.804.784,93	-1.116.185,07
# 1 04 37	Spese per servizi svolti dalle UU.SS.LL.	41.645,00	0	41.645,00	56.848,15	15.203,15
1 04 38	Spese per visite mediche di controllo in attuazione dell'art. 5 commi 12 ^a e 13 ^a del D.L. 463/1983 convertito nella Legge n. 638/83 ...	31.501.263,00	2.402.416,00	33.903.679,00	32.845.961,01	-1.057.717,99
1 04 39	*Spese per la trasmissione dati (collegamenti in teleprocessing, rete fonia-dati, accesso alle reti trasmissione dati di altri organismi)	25.897.200,00	-19.840.000,00	6.057.200,00	5.941.926,44	-115.273,56
1 04 40	*Stampati, nastri magnetici, pellicole ed altro materiale di consumo per la elaborazione automatica dei dati	7.973.700,00	-448.000,00	7.525.700,00	6.671.701,84	-853.998,16
1 04 41	*Manutenzione macchine e attrezzature connesse con la elaborazione automatica dati e software	10.800.000,00	-2.996.600,00	7.803.400,00	7.632.284,98	-171.115,02
1 04 42	*Spese per l'accesso ai sistemi informativi di altri Enti (Corte di cassazione, ISTAT, Istituto poligrafico e Zecca dello Stato,ecc)	782.100,00	6.000,00	788.100,00	710.533,07	-77.566,93
1 04 44	*Premi di assicurazione	2.276.600,00	-270.916,00	2.005.684,00	1.908.644,02	-97.039,98
1 04 45	*Compensi per la gestione del patrimonio immobiliare dell'Istituto	2.610.966,00	-1.510.966,00	1.100.000,00	1.020.326,20	-79.673,80
# 1 04 47	* Spese straordinarie connesse alla impostazione e strutturazione delle operazioni di cessione dei crediti ai sensi dell'art. 13 della Legge n. 448/1998	1.400.000,00	-100.000,00	1.300.000,00	1.114.640,00	-185.360,00
1 04 48	*Spese per i servizi di assistenza e consulenza connessi con la dismissione del patrimonio immobiliare (compensi e rimborso spese	0	0	0	0	0
# 1 04 49	*Noleggio apparecchiature elettroniche e canone per licenze d'uso prodotti software	24.300.000,00	-1.000.000,00	23.300.000,00	23.145.769,59	-154.230,41
	da riportare	808.388.903,00	-12.244.332,00	796.144.571,00	821.762.864,06	25.618.293,06
(*) Spese obbligatorie						
(#) Vedi allegato "B" per l'analisi dei movimenti di cassa						
(2) Vedi allegato "C"						

I.N.P.S. - Direzione Centrale Finanza, Contabilità e Bilancio

DELL'I.N.P.S. PER L'ANNO 2003

-SPESE-

GESTIONE DEI RESIDUI ATTIVI			GESTIONE DI CASSA			TOTALE DEI RESIDUI ATTIVI AL TERMINE DELL'ESERCIZIO	NUMERO CAPITOLO
RESIDUI ALL'INIZIO ESERCIZIO	VARIAZIONI	TOTALI	PREVISIONI DEFINITIVE	PAGAMENTI	DIFFERENZE RISPETTO ALLE PREVISIONI DEFINITIVE		
573.327.842,37	-30.026.325,49	543.301.516,88	1.186.087.846,00	650.559.763,26	-535.528.082,74	631.523.827,68	
17.075.090,06	-632.747,03	16.442.343,03	15.707.090,00	14.942.687,37	-764.402,63	1.627.025,43	1 04 33
2.006.400,81	-773,27	2.005.627,54	2.946.796,00	3.224.978,61	278.182,61	585.433,86	1 04 36
1,29	0	1,29	19.104,00	54.845,95	35.741,95	2.003,49	1 04 37
1.394.765,38	-324.095,47	1.070.669,91	28.517.708,00	31.668.967,55	3.151.259,55	2.247.663,37	1 04 38
16.472.798,37	-141.204,42	16.331.593,95	19.094.282,00	17.817.739,74	-1.276.542,26	4.455.780,65	1 04 39
5.999.062,07	-3.235.501,93	2.763.560,14	7.629.509,00	6.137.093,98	-1.492.415,02	3.298.168,00	1 04 40
5.033.530,53	-491.745,52	4.541.785,01	7.566.516,00	8.695.307,48	1.128.791,48	3.478.762,51	1 04 41
696.720,09	-137.260,78	559.459,31	839.725,00	778.177,14	-61.547,86	491.815,24	1 04 42
2.404,97	-852,23	1.552,74	2.003.989,00	1.664.960,57	-339.028,43	245.236,19	1 04 44
667.172,10	0	667.172,10	1.767.172,00	1.284.730,07	-482.441,93	402.768,23	1 04 45
809.242,38	0	809.242,38	1.009.242,00	1.107.662,40	98.420,40	816.219,98	1 04 47
8.285.743,02	0	8.285.743,02	8.285.743,00	1.809.970,99	-6.475.772,01	6.475.772,03	1 04 48
6.327.800,49	-543,79	6.327.256,70	22.613.394,00	25.744.118,44	3.130.724,44	3.728.907,85	1 04 49
638.098.573,93	-34.991.049,93	603.107.524,00	1.304.088.116,00	765.491.003,55	-538.597.112,45	659.379.384,51	

I.N.P.S. - Direzione Centrale Finanza, Contabilità e Bilancio

RENDICONTO FINANZIARIO GENERALE

CAPITOLO		GESTIONE DI COMPETENZA				
NUMERO	DENOMINAZIONE	PREVISIONI			SOMME IMPEGNATE	DIFFERENZE RISPETTO ALLE PREVISIONI DEFINITIVE
		INIZIALI	VARIAZIONI	DEFINITIVE		
	riporto	808.388.903,00	-12.244.332,00	796.144.571,00	821.762.864,06	25.618.293,06
# 1 04 50	*Assistenza tecnico specialistica, manutenzione software e altri servizi informatici ...	23.000.000,00	8.146.000,00	31.146.000,00	30.164.256,51	-981.743,49
# 1 04 51	* Spese per l'attività di monitoraggio sulla esecuzione dei contratti per la progettazione, realizzazione, manutenzione, gestione e conduzione operativa di sistemi informativi automatizzati	300.000,00	139.634,00	439.634,00	338.708,88	-100.925,12
# 1 04 52	Spese per la sicurezza e la salute sui luoghi di lavoro	1.032.914,00	3.124.448,00	4.157.362,00	4.047.222,09	-110.139,91
# 1 04 53	*Spese per la fornitura di prestazioni di lavoro temporaneo (lavoro interinale)	1.300.000,00	-1.300.000,00	0	0	0
1 04 54	Oneri per il personale già addetto al servizio di portierato, custodia e vigilanza degli immobili dismessi-Art. 43, c. 19, L. 388/2000	800.000,00	755.300,00	1.555.300,00	884.229,01	-671.070,99
1 04 55	Spese per i servizi di trasmissione dati forniti dalla Rete Unitaria per la Pubblica Amministrazione (RUPA)	0	19.840.000,00	19.840.000,00	19.836.951,20	-3.048,80
1 04 90	Spese per l'acquisizione di beni e servizi del soppresso SCAU	0	0	0	0	0
	Totale categoria 04	834.821.817,00	18.461.050,00	853.282.867,00	877.034.231,75	23.751.364,75
(*) Spese obbligatorie						
(#) Vedi allegato "B" per l'analisi dei movimenti di cassa						
(2) Vedi allegato "C"						

I.N.P.S. - Direzione Centrale Finanza, Contabilità e Bilancio

DELL'I.N.P.S. PER L'ANNO 2003

-SPESE-

GESTIONE DEI RESIDUI ATTIVI			GESTIONE DI CASSA			TOTALE DEI RESIDUI ATTIVI AL TERMINE DELL'ESERCIZIO	NUMERO CAPITOLO
RESIDUI ALL'INIZIO ESERCIZIO	VARIAZIONI	TOTALI	PREVISIONI DEFINITIVE	PAGAMENTI	DIFFERENZE RISPETTO ALLE PREVISIONI DEFINITIVE		
638.098.573,93	-34.991.049,93	603.107.524,00	1.304.088.116,00	765.491.003,55	-538.597.112,45	659.379.384,51	
23.488.586,77	-100.600,46	23.387.986,31	33.553.194,00	34.922.221,89	1.369.027,89	18.630.020,93	1 04 50
320.253,95	0	320.253,95	413.609,00	238.253,34	-175.355,66	420.709,49	1 04 51
210.291,63	-11.001,61	199.290,02	2.367.654,00	669.987,26	-1.697.666,74	3.576.524,85	1 04 52
5.794,47	0	5.794,47	5.794,00	2.241,71	-3.552,29	3.552,76	1 04 53
0	0	0	1.555.300,00	880.982,71	-674.317,29	3.246,30	1 04 54
0	0	0	14.840.000,00	14.727.020,26	-112.979,74	5.109.930,94	1 04 55
74.431,23	0	74.431,23	0	0	0	74.431,23	1 04 90
662.197.931,98	-35.102.652,00	627.095.279,98	1.356.823.667,00	816.931.710,72	-539.891.956,28	687.197.801,01	

I.N.P.S. - Direzione Centrale Finanza, Contabilità e Bilancio

RENDICONTO FINANZIARIO GENERALE

CAPITOLO		GESTIONE DI COMPETENZA				
NUMERO	DENOMINAZIONE	PREVISIONI			SOMME IMPEGNATE	DIFFERENZE RISPETTO ALLE PREVISIONI DEFINITIVE
		INIZIALI	VARIAZIONI	DEFINITIVE		
	Categoria 5 ^A - Spese per prestazioni					
1 05 01	Pensioni e relativi trattamenti per carichi familiari	137.618.985.974,00	4.856.413.356,00	142.475.399.330,00	141.611.867.628,08	-863.531.701,92
1 05 02	Prestazioni anticipate dalle aziende tenute alla presentazione delle denunce rendiconto	5.921.626.290,00	164.955.362,00	6.086.581.652,00	6.650.350.759,04	563.769.107,04
1 05 03	Prestazioni economiche ai lavoratori disoccupati non agricoli (indennità di mobilità, indennità di disoccupazione e relativi trattamenti per carichi familiari)	2.326.853.693,00	308.484.487,00	2.635.338.180,00	2.581.083.019,08	-54.255.160,92
1 05 04	Indennità di disoccupazione e trattamenti per carichi familiari ai lavoratori dipendenti agricoli	1.748.753.016,00	28.099.649,00	1.776.852.665,00	1.710.319.124,32	-66.533.540,68
1 05 05	Assegni familiari ai coltivatori diretti, mezzadri e coloni	12.658.875,00	-2.505.868,00	10.153.007,00	10.131.294,19	-21.712,81
1 05 06	Trattamenti per carichi familiari ai lavoratori addetti ai servizi domestici e familiari	26.617.156,00	-3.748.939,00	22.868.217,00	31.318.535,69	8.450.318,69
1 05 07	Trattamenti per carichi familiari ai pensionati ENPALS	3.000.000,00	150.000,00	3.150.000,00	2.969.028,04	-180.971,96
1 05 08	Prestazioni economiche dell'assicurazione contro la tubercolosi e connesse maggiorazioni per carichi familiari erogate direttamente ai beneficiari	57.883.972,00	-6.245.013,00	51.638.959,00	50.514.294,81	-1.124.664,19
1 05 09	Prestazioni economiche erogate direttamente ai lavoratori o rimborsate direttamente alle aziende (integrazioni salariali, assegni familiari e relative maggiorazioni, assegni per congedi matrimoniali, indennità di malattia e maternità, indennità alle lavoratrici madri ex art. 8 Legge n. 903/77, indennità di anzianità ex art. 2 Legge n. 464/82, retribuzioni a donatori di sangue)	617.613.266,00	39.561.851,00	657.175.117,00	676.507.086,60	19.331.969,60
1 05 10	Integrazioni salariali e connessi oneri per il nucleo familiare ai lavoratori agricoli	8.224.577,00	-612.896,00	7.611.681,00	9.059.615,23	1.447.934,23
1 05 11	Indennità di richiamo alle armi ad impiegati privati erogate direttamente	619.748,00	130.252,00	750.000,00	115.485,49	-634.514,51
	da riportare	148.342.836.567,00	5.384.682.241,00	153.727.518.808,00	153.334.235.870,57	-393.282.937,43
(*) Spese obbligatorie						
(#) Vedi allegato "B" per l'analisi dei movimenti di cassa						
(2) Vedi allegato "C"						

I.N.P.S. - Direzione Centrale Finanza, Contabilità e Bilancio

DELL'I.N.P.S. PER L'ANNO 2003

-SPESE-

GESTIONE DEI RESIDUI ATTIVI			GESTIONE DI CASSA			TOTALE DEI RESIDUI ATTIVI AL TERMINE DELL'ESERCIZIO	NUMERO CAPITOLO
RESIDUI ALL'INIZIO ESERCIZIO	VARIAZIONI	TOTALI	PREVISIONI DEFINITIVE	PAGAMENTI	DIFFERENZE RISPETTO ALLE PREVISIONI DEFINITIVE		
582.720.583,64	-28.303.021,93	554.417.561,71	142.475.399.330,00	140.505.873.071,48	-1.969.526.258,52	1.660.412.118,31	1 05 01
1.349.475.709,78	-1.937.290,92	1.347.538.418,86	5.833.057.362,00	6.542.929.627,69	709.872.265,69	1.454.959.550,21	1 05 02
26.190.165,62	0	26.190.165,62	2.634.463.752,00	2.585.485.367,19	-48.978.384,81	21.787.817,51	1 05 03
12.397.680,10	0	12.397.680,10	1.776.852.665,00	1.707.475.350,63	-69.377.314,37	15.241.453,79	1 05 04
1.474.404,57	0	1.474.404,57	10.265.039,00	8.794.230,83	-1.470.808,17	2.811.467,93	1 05 05
1.124.742,85	0	1.124.742,85	22.868.217,00	30.847.959,91	7.979.742,91	1.595.318,63	1 05 06
24.934,51	0	24.934,51	3.174.935,00	2.993.962,55	-180.972,45	0	1 05 07
2.506.814,66	0	2.506.814,66	51.714.163,00	50.404.705,14	-1.309.457,86	2.616.404,33	1 05 08
6.800.051,12	0	6.800.051,12	657.056.630,00	669.558.281,62	12.501.651,62	13.748.856,10	1 05 09
220.622,36	0	220.622,36	7.611.681,00	8.228.636,46	616.955,46	1.051.601,13	1 05 10
0	0	0	750.000,00	115.485,49	-634.514,51	0	1 05 11
1.982.935.709,21	-30.240.312,85	1.952.695.396,36	153.473.213.774,00	152.112.706.678,99	-1.360.507.095,01	3.174.224.587,94	

I.N.P.S. - Direzione Centrale Finanza, Contabilità e Bilancio

RENDICONTO FINANZIARIO GENERALE

CAPITOLO		GESTIONE DI COMPETENZA				
NUMERO	DENOMINAZIONE	PREVISIONI			SOMME IMPEGNATE	DIFFERENZE RISPETTO ALLE PREVISIONI DEFINITIVE
		INIZIALI	VARIAZIONI	DEFINITIVE		
	riporto	148.342.836.567,00	5.384.682.241,00	153.727.518.808,00	153.334.235.870,57	-393.282.937,43
1 05 13	Prestazioni economiche temporanee erogate tramite le Casse marittime (indennità di malattia e maternità, indennità alle lavoratrici madri, ex art. 8 Legge n. 903/1977, rimborso ai datori di lavoro delle retribuzioni ai donatori di sangue)	90.300.422,00	10.288.698,00	100.589.120,00	96.305.246,12	-4.283.873,88
1 05 14	Assegni ed altre prestazioni del Fondo per la assistenza e l'educazione degli orfani dei dipendenti dell'Istituto	424.300,00	0	424.300,00	142.501,64	-281.798,36
1 05 16	Prestazioni diverse a carico di Fondi o gestioni pensionistiche (liquidazione in capitale, indennità, assegni e liquidazioni varie)	7.127.678.989,00	1.397.963.233,00	8.525.642.222,00	8.496.792.168,76	-28.850.053,24
1 05 17	Indennità di fine rapporto a carico del Fondo di garanzia di cui all'articolo 2 della Legge n. 297/1982	283.741.421,00	110.006.547,00	393.747.968,00	323.697.489,84	-70.050.478,16
1 05 18	Prestazioni erogate per conto di Enti ed Organismi assicuratori esteri in regime di regolamenti o convenzioni internazionali	2.857.230,00	-200.730,00	2.656.500,00	8.047.610,22	5.391.110,22
1 05 20	Prestazioni economiche accessorie alle prestazioni termali terapeutiche (spese e indennità di viaggio agli assistiti, spese di soggiorno presso gli stabilimenti termali in convenzione)	4.000.000,00	-500.000,00	3.500.000,00	3.732.358,57	232.358,57
1 05 21	Prestazioni varie a carico di particolari Fondi (sussidi agli operai addetti alle miniere di zolfo della Sicilia, sussidi ai commessi degli uffici del registro e delle ipoteche e assegno vitalizio eredità Pace-Basso-Zanin)	155	0	155	171,96	16,96
1 05 29	Prestazioni economiche (trattamento sostitutivo della retribuzione e assegni per il nucleo familiare) a favore degli operai agricoli a tempo indeterminato sospesi dal lavoro a seguito di malattie epizootiche degli animali art. 9, comma 1, della legge n. 218/1988	20.658,00	9.042,00	29.700,00	0	-29.700,00
	da riportare	155.851.859.742,00	6.902.249.031,00	162.754.108.773,00	162.262.953.417,68	-491.155.355,32
(*) Spese obbligatorie						
(#) Vedi allegato "B" per l'analisi dei movimenti di cassa						
(2) Vedi allegato "C"						

I.N.P.S. - Direzione Centrale Finanza, Contabilità e Bilancio

DELL'I.N.P.S. PER L'ANNO 2003

-SPESE-

GESTIONE DEI RESIDUI ATTIVI			GESTIONE DI CASSA			TOTALE DEI RESIDUI ATTIVI AL TERMINE DELL'ESERCIZIO	NUMERO CAPITOLO
RESIDUI ALL'INIZIO ESERCIZIO	VARIAZIONI	TOTALI	PREVISIONI DEFINITIVE	PAGAMENTI	DIFFERENZE RISPETTO ALLE PREVISIONI DEFINITIVE		
1.982.935.709,21	-30.240.312,85	1.952.695.396,36	153.473.213.774,00	152.112.706.678,99	-1.360.507.095,01	3.174.224.587,94	
20.181.732,89	0	20.181.732,89	100.589.120,00	105.170.099,77	4.580.979,77	11.316.879,24	1 05 13
0	0	0	424.300,00	142.501,64	-281.798,36	0	1 05 14
23.662.137,09	-7.306.960,80	16.355.176,29	8.525.642.222,00	8.423.946.593,33	-101.695.628,67	89.200.751,72	1 05 16
8.106.153,73	0	8.106.153,73	393.747.968,00	327.355.086,93	-66.392.881,07	4.448.556,64	1 05 17
0	0	0	2.656.500,00	8.047.610,22	5.391.110,22	0	1 05 18
21.306,88	0	21.306,88	3.500.000,00	3.732.358,57	232.358,57	21.306,88	1 05 20
0	0	0	155	171,96	16,96	0	1 05 21
0	0	0	29.700,00	0	-29.700,00	0	1 05 29
2.034.907.039,80	-37.547.273,65	1.997.359.766,15	162.499.803.739,00	160.981.101.101,41	-1.518.702.637,59	3.279.212.082,42	

I.N.P.S. - Direzione Centrale Finanza, Contabilità e Bilancio

RENDICONTO FINANZIARIO GENERALE

CAPITOLO		GESTIONE DI COMPETENZA				
NUMERO	DENOMINAZIONE	PREVISIONI			SOMME IMPEGNATE	DIFFERENZE RISPETTO ALLE PREVISIONI DEFINITIVE
		INIZIALI	VARIAZIONI	DEFINITIVE		
	riporto	155.851.859.742,00	6.902.249.031,00	162.754.108.773,00	162.262.953.417,68	-491.155.355,32
1 05 33	Prestazioni economiche per il rimpatrio dei lavoratori extracomunitari ai sensi dell'art. n. 13 della Legge n. 943/1986	129.114,00	-19.114,00	110.000,00	121.216,39	11.216,39
1 05 46	Prestazioni economiche (assegno ai nuclei familiari e assegno per maternità) concesse dai Comuni ai sensi degli artt. 65 e 66 della L. n. 448/98, dell'art. 50 della L. n. 144/99 e successive disposizioni integrative	578.844.893,00	74.710.107,00	653.555.000,00	582.981.543,89	-70.573.456,11
1 05 48	Assegno per maternità ai sensi dell'art. 49, c. 8, della L. 488/99	15.211.665,00	-33.130,00	15.178.535,00	4.912.611,09	-10.265.923,91
1 05 51	Prestazioni economiche (indennità e connessi trattamenti di famiglia) a favore dei lavoratori dei territori delle regioni Valle d'Aosta, Piemonte, Lombardia, Emilia-Romagna e Veneto colpiti dagli eventi alluvionali del 13 ottobre 2000 - Art. 4 dell'O.M. 3090/2000 e art. 1 dell'O.M. 3092/2000	0	0	0	37.301,84	37.301,84
1 05 52	Assegni straordinari per il sostegno del reddito a favore dei lavoratori delle imprese del credito ai sensi dell'art. 5, c. 1, lett. b), del D.I. n. 158/2000	78.388.899,00	87.036.125,00	165.425.024,00	205.020.571,48	39.595.547,48
1 05 53	Assegni straordinari per il sostegno del reddito a favore dei lavoratori delle imprese del credito cooperativo ai sensi dell'art. 5, c. 1, lett. b), del D.I. n. 157/2000	2.455.855,00	-186.132,00	2.269.723,00	2.087.762,85	-181.960,15
1 05 54	Indennità annuale a favore dei lavoratori affetti da talassemia e drepanocitosi di cui all'art. 39, c. 1, della Legge n. 408/2001 ..	1.030.000,00	-899.824,00	130.176,00	1.703.401,90	1.573.225,90
1 05 55	Prestazione aggiuntiva alle spettanze di fine rapporto di cui agli artt. 6, c. 1, lett. a), e 7, c. 1, lett. a), del D.I. n. 351/2000 a favore dei lavoratori delle imprese di assicurazione poste in liquidazione coatta amministrativa	1.550.000,00	-994.481,00	555.519,00	567.015,36	11.496,36
	da riportare	156.529.470.168,00	7.061.862.582,00	163.591.332.750,00	163.060.384.842,48	-530.947.907,52
(*) Spese obbligatorie						
(#) Vedi allegato "B" per l'analisi dei movimenti di cassa						
(2) Vedi allegato "C"						

I.N.P.S. - Direzione Centrale Finanza, Contabilità e Bilancio

DELL'I.N.P.S. PER L'ANNO 2003

-SPESE-

GESTIONE DEI RESIDUI ATTIVI			GESTIONE DI CASSA			TOTALE DEI RESIDUI ATTIVI AL TERMINE DELL'ESERCIZIO	NUMERO CAPITOLO
RESIDUI ALL'INIZIO ESERCIZIO	VARIAZIONI	TOTALI	PREVISIONI DEFINITIVE	PAGAMENTI	DIFFERENZE RISPETTO ALLE PREVISIONI DEFINITIVE		
2.034.907.039,80	-37.547.273,65	1.997.359.766,15	162.499.803.739,00	160.981.101.101,41	-1.518.702.637,59	3.279.212.082,42	
0	0	0	110.000,00	121.216,39	11.216,39	0	1 05 33
3.342.934,53	0	3.342.934,53	653.302.659,00	581.808.355,00	-71.494.304,00	4.516.123,42	1 05 46
61.091,08	0	61.091,08	15.176.581,00	4.904.990,07	-10.271.590,93	68.712,10	1 05 48
0	0	0	0	37.301,84	37.301,84	0	1 05 51
223.128,13	-221.003,92	2.124,21	165.425.024,00	202.869.029,93	37.444.005,93	2.153.665,76	1 05 52
3.121,51	0	3.121,51	2.269.723,00	2.068.855,18	-200.867,82	22.029,18	1 05 53
50.794,77	0	50.794,77	130.176,00	1.710.859,61	1.580.683,61	43.337,06	1 05 54
0	0	0	555.519,00	567.015,36	11.496,36	0	1 05 55
2.038.588.109,82	-37.768.277,57	2.000.819.832,25	163.336.773.421,00	161.775.188.724,79	-1.561.584.696,21	3.286.015.949,94	

I.N.P.S. - Direzione Centrale Finanza, Contabilità e Bilancio

RENDICONTO FINANZIARIO GENERALE

CAPITOLO		GESTIONE DI COMPETENZA				
NUMERO	DENOMINAZIONE	PREVISIONI			SOMME IMPEGNATE	DIFFERENZE RISPETTO ALLE PREVISIONI DEFINITIVE
		INIZIALI	VARIAZIONI	DEFINITIVE		
	riporto	156.529.470.168,00	7.061.862.582,00	163.591.332.750,00	163.060.384.842,48	-530.947.907,52
1 05 56	Prestazione aggiuntiva alle spettanze di fine rapporto di cui agli artt. 6, c. 1, lett. b), e 7, c. 1, lett. b), del D.I. n. 351/2000 a favore dei lavoratori delle imprese di assicurazione poste in liquidazione coatta amministrativa	1.540.000,00	416.373,00	1.956.373,00	1.740.198,11	-216.174,89
1 05 57	Prestazioni economiche (indennità e connessi trattamenti di famiglia) a favore dei lavoratori di aziende operanti nel porto di Genova sospesi dal lavoro o con orario ridotto per effetto dello svolgimento del vertice del G8 - Art. 1-bis, c. 1, della Legge n. 251/2001 ...	0	83.000,00	83.000,00	48.267,05	-34.732,95
1 05 58	Prestazioni economiche (indennità e connessi trattamenti di famiglia) a favore dei lavoratori dei territori delle province di Milano e di Bergamo colpiti dalle trombe d'aria del 7 luglio 2001 - Art. 2, c. 1, 2 e 3, dell'O.M. N. 3143/2001	0	24.670,00	24.670,00	0	-24.670,00
1 05 59	Prestazioni (assegni straordinari per il sostegno del reddito a bonus) a favore dei lavoratori già dipendenti dall'Amministrazione autonoma dei Monopoli di Stato ai sensi dell'art. 5, c. 1, del D.I. n. 88/2002	0	21.638.958,00	21.638.958,00	16.716.569,77	-4.922.388,23
1 05 60	Prestazioni sanitarie pregresse dell'Assicurazione contro la tubercolosi (rette di degenza per ricoveri in Case di Cura di terzi, chemio-profilassi, assistenza integrativa, ecc.)	0	0	0	0	0
1 05 61	Prestazioni economiche (indennità e connessi trattamenti di famiglia) a favore dei lavoratori dei territori delle province di Campobasso e Foggia colpiti dagli eventi sismici del 31 ottobre 2002 - Art. 7, c. 3 e 4, della O.M. n. 3253/2002	0	0	0	172.329,14	172.329,14
	da riportare	156.531.010.168,00	7.084.025.583,00	163.615.035.751,00	163.079.062.206,55	-535.973.544,45

(*) Spese obbligatorie
 (#) Vedi allegato "B" per l'analisi dei movimenti di cassa
 (2) Vedi allegato "C"

I.N.P.S. - Direzione Centrale Finanza, Contabilità e Bilancio

DELL'I.N.P.S. PER L'ANNO 2003

-SPESE-

GESTIONE DEI RESIDUI ATTIVI			GESTIONE DI CASSA			TOTALE DEI RESIDUI ATTIVI AL TERMINE DELL'ESERCIZIO	NUMERO CAPITOLO
RESIDUI ALL'INIZIO ESERCIZIO	VARIAZIONI	TOTALI	PREVISIONI DEFINITIVE	PAGAMENTI	DIFFERENZE RISPETTO ALLE PREVISIONI DEFINITIVE		
2.038.588.109,82	-37.768.277,57	2.000.819.832,25	163.336.773.421,00	161.775.188.724,79	-1.561.584.696,21	3.286.015.949,94	
0	0	0	1.956.373,00	1.740.198,11	-216.174,89	0	1 05 56
0	0	0	83.000,00	48.267,05	-34.732,95	0	1 05 57
0	0	0	24.670,00	0	-24.670,00	0	1 05 58
0	0	0	21.638.958,00	16.584.403,22	-5.054.554,78	132.166,55	1 05 59
1.342.342,14	0	1.342.342,14	0	0	0	1.342.342,14	1 05 60
0	0	0	0	172.329,14	172.329,14	0	1 05 61
2.039.930.451,96	-37.768.277,57	2.002.162.174,39	163.360.476.422,00	161.793.733.922,31	-1.566.742.499,69	3.287.490.458,63	

I.N.P.S. - Direzione Centrale Finanza, Contabilità e Bilancio

RENDICONTO FINANZIARIO GENERALE

CAPITOLO		GESTIONE DI COMPETENZA				
NUMERO	DENOMINAZIONE	PREVISIONI			SOMME IMPEGNATE	DIFFERENZE RISPETTO ALLE PREVISIONI DEFINITIVE
		INIZIALI	VARIAZIONI	DEFINITIVE		
	riporto	156.531.010.168,00	7.084.025.583,00	163.615.035.751,00	163.079.062.206,55	-535.973.544,45
1 05 62	Prestazioni economiche (indennità e connessi trattamenti di famiglia) a favore dei lavoratori dei territori della provincia di Catania colpiti dai fenomeni eruttivi dell'Etna e dagli eventi sismici del 29 ottobre 2002 - Art. 5, c.3 e 4, dell'O.M. 3254/2002	0	0	0	190.137,69	190.137,69
1 05 63	Prestazioni economiche (indennità e connessi trattamenti di famiglia) a favore dei lavoratori dei territori della provincia di Catania colpiti dagli eventi eruttivi dell'Etna del 13 luglio 2001-Art. 3, c. 1, 2 e 3, dell'O.M. n. 3145/2001	0	0	0	2.929,71	2.929,71
1 05 64	Contributo netto per spese di alloggio a favore dei lavoratori già dipendenti da imprese di assicurazione poste in liquidazione coatta amministrativa ed assunti in città diversa da altra impresa di assicurazione - Art. 7, c. 5, del D.l. n. 351/2000	0	61.976,00	61.976,00	12.408,37	-49.567,63
1 05 65	Assegno concesso dai Comuni per ciascun figlio nato a partire dal secondo e per ciascun figlio adottato - Art. 21 del D.L. 269/2003 convertito nella L. 326/2003	0	0	0	82.000,00	82.000,00
1 05 90	Prestazioni a carico del Fondo di assistenza dei dirigenti di aziende industriali già del soppresso INPDAI	0	0	0	0	0
	Totale categoria 05	156.531.010.168,00	7.084.087.559,00	163.615.097.727,00	163.079.349.682,32	-535.748.044,68
(*) Spese obbligatorie						
(#) Vedi allegato "B" per l'analisi dei movimenti di cassa						
(2) Vedi allegato "C"						

I.N.P.S. - Direzione Centrale Finanza, Contabilità e Bilancio

DELL'I.N.P.S. PER L'ANNO 2003

-SPESE-

GESTIONE DEI RESIDUI ATTIVI			GESTIONE DI CASSA			TOTALE DEI RESIDUI ATTIVI AL TERMINE DELL'ESERCIZIO	NUMERO CAPITOLO
RESIDUI ALL'INIZIO ESERCIZIO	VARIAZIONI	TOTALI	PREVISIONI DEFINITIVE	PAGAMENTI	DIFFERENZE RISPETTO ALLE PREVISIONI DEFINITIVE		
2.039.930.451,96	-37.768.277,57	2.002.162.174,39	163.360.476.422,00	161.793.733.922,31	-1.566.742.499,69	3.287.490.458,63	
0	0	0	0	190.137,69	190.137,69	0	1 05 62
0	0	0	0	2.929,71	2.929,71	0	1 05 63
0	0	0	61.976,00	12.408,37	-49.567,63	0	1 05 64
0	0	0	0	73.860,49	73.860,49	8.139,51	1 05 65
481.321,46	0	481.321,46	481.321,00	110.692,68	-370.628,32	370.628,78	1 05 90
2.040.411.773,42	-37.768.277,57	2.002.643.495,85	163.361.019.719,00	161.794.123.951,25	-1.566.895.767,75	3.287.869.226,92	

I.N.P.S. - Direzione Centrale Finanza, Contabilità e Bilancio

RENDICONTO FINANZIARIO GENERALE

CAPITOLO		GESTIONE DI COMPETENZA				
NUMERO	DENOMINAZIONE	PREVISIONI			SOMME IMPEGNATE	DIFFERENZE RISPETTO ALLE PREVISIONI DEFINITIVE
		INIZIALI	VARIAZIONI	DEFINITIVE		
	Categoria 6 ^A - Trasferimenti passivi					
1 06 01	Contributi sociali di malattia e somme aggiuntive per periodi a partire dall'1 gennaio 1980 da trasferire allo Stato per il finanziamento del Fondo Sanitario Nazionale - art. 69, lett. a) Legge n. 833/1978 e art. 3 D.L. n. 663/1979 convertito nella Legge n. 33/1980	0	0	0	10.193.902,61	10.193.902,61
1 06 02	Contributi sociali di malattia e somme aggiuntive relativi all'anno 1979 da trasferire allo Stato per il finanziamento del Fondo Sanitario Nazionale - art. 69, lett. a), Legge n. 833/1978	0	0	0	0	0
1 06 03	Somme già destinate all'assistenza sanitaria da trasferire allo Stato per il finanziamento del Fondo Sanitario Nazionale - art. 69, lett. b), Legge n. 833/1978	0	0	0	0	0
1 06 07	Trasferimento allo Stato dei contributi già di pertinenza dell'ENAOI ai sensi dell'art. n. 1 duodecies della Legge n. 641/1978	182.115,00	83.446,00	265.561,00	3.224.699,65	2.959.138,65
1 06 08	Trasferimento allo Stato delle somme già destinate all'ONPI ai sensi dell'art. 12, terzo e quarto comma della Legge n. 55/1958 - art. 1 duodecies della Legge n. 641/1978	232.496.005,00	4.089.129,00	236.585.134,00	234.112.929,77	-2.472.204,23
1 06 09	Trasferimento allo Stato dei contributi già di pertinenza della GESCAL (già riscossi dall'INPS e dagli Enti mutualistici disciolti) .	1.396.453,00	770.524,00	2.166.977,00	4.910.228,61	2.743.251,61
1 06 10	Trasferimento allo Stato del contributo 0,10% per il finanziamento del Fondo per gli asilunido	211.513,00	169.278,00	380.791,00	792.122,92	411.331,92
1 06 12	Contributi da trasferire allo Stato per il finanziamento del fondo di rotazione - art. 25 Legge n. 845/1978	183.173.847,00	119.613.723,00	302.787.570,00	209.865.371,27	-92.922.198,73
1 06 14	Trasferimento al Ministero del Tesoro delle disponibilità al 31 dicembre 1989 della gestione speciale di cui all'art. 1 sexies della Legge n. 641/1978 - art. 53 della Legge n. 88/1989	0	0	0	0	0
	da riportare	417.459.933,00	124.726.100,00	542.186.033,00	463.099.254,83	-79.086.778,17
(*) Spese obbligatorie						
(#) Vedi allegato "B" per l'analisi dei movimenti di cassa						
(2) Vedi allegato "C"						

I.N.P.S. - Direzione Centrale Finanza, Contabilità e Bilancio

DELL'I.N.P.S. PER L'ANNO 2003

-SPESE-

GESTIONE DEI RESIDUI ATTIVI			GESTIONE DI CASSA			TOTALE DEI RESIDUI ATTIVI AL TERMINE DELL'ESERCIZIO	NUMERO CAPITOLO
RESIDUI ALL'INIZIO ESERCIZIO	VARIAZIONI	TOTALI	PREVISIONI DEFINITIVE	PAGAMENTI	DIFFERENZE RISPETTO ALLE PREVISIONI DEFINITIVE		
161.579.131,49	0	161.579.131,49	7.586.938,00	7.586.937,56	-0,44	164.186.096,54	1 06 01
545.370,57	0	545.370,57	97.150,00	97.150,36	0,36	448.220,21	1 06 02
4.400.530,97	0	4.400.530,97	0	0	0	4.400.530,97	1 06 03
17.115.069,02	0	17.115.069,02	1.839.707,00	0	-1.839.707,00	20.339.768,67	1 06 07
14.666.913,10	0	14.666.913,10	227.385.143,00	242.306.913,10	14.921.770,10	6.472.929,77	1 06 08
131.645.516,05	0	131.645.516,05	5.495.567,00	0	-5.495.567,00	136.555.744,66	1 06 09
21.604.273,07	0	21.604.273,07	0	0	0	22.396.395,99	1 06 10
32.559.416,29	0	32.559.416,29	290.125.224,00	143.494.200,00	-146.631.024,00	98.930.587,56	1 06 12
48.519,53	0	48.519,53	0	0	0	48.519,53	1 06 14
384.164.740,09	0	384.164.740,09	532.529.729,00	393.485.201,02	-139.044.527,98	453.778.793,90	

I.N.P.S. - Direzione Centrale Finanza, Contabilità e Bilancio

RENDICONTO FINANZIARIO GENERALE

CAPITOLO		GESTIONE DI COMPETENZA				
NUMERO	DENOMINAZIONE	PREVISIONI			SOMME IMPEGNATE	DIFFERENZE RISPETTO ALLE PREVISIONI DEFINITIVE
		INIZIALI	VARIAZIONI	DEFINITIVE		
	riporto	417.459.933,00	124.726.100,00	542.186.033,00	463.099.254,83	-79.086.778,17
1 06 16	Trasferimenti di contributi al Fondo di rotazione per l'attuazione delle politiche comunitarie di cui all'art. 5 della Legge n. 183/1987 - Art. 1, c. 72, Legge n. 549/1995	366.347.692,00	-70.646.699,00	295.700.993,00	419.730.742,54	124.029.749,54
1 06 18	Trasferimento allo Stato dei contributi per le prestazioni del Servizio Sanitario Nazionale già di pertinenza delle Regioni e delle Province autonome	13.141.041,00	-13.141.041,00	0	53.157.367,19	53.157.367,19
1 06 19	Trasferimento allo Stato dei contributi per il finanziamento del Fondo nazionale per le politiche migratorie ai sensi degli artt. 25, c. 2, e45, c. 3, del D. L.vo n. 286/1998	191.281,00	80.295,00	271.576,00	1.516.498,70	1.244.922,70
1 06 20	Trasferimento al "Fondo per la formazione dei lavoratori temporanei - FORMA-TEMP" del contributo di cui all'art. 5 della L. 196/1997 come sostituito dall'art. 64, c. 1, lett. d), della L. 488/1999-Art. 64, c. 2, L. 488/1999	0	0	0	122.728,84	122.728,84
1 06 21	Trasferimento allo Stato dell'eccedenza del gettito del contributo per il lavoro straordinario di cui all'art. 2, c. 19, della Legge n. 549/1995 - Art. 2, c. 20, della L. 549/95	0	16.438.571,00	16.438.571,00	8.359.980,99	-8.078.590,01
1 06 22	Trasferimento allo Stato delle economie derivanti dalla riduzione dell'indennità di accompagnamento e dall'indennità speciale per i ciechi civili che usufruiscono del servizio di accompagnamento da parte degli obiettori di coscienza e dei volontari del servizio civile nazionale - Art. 40, c. 5, L. 289/2002 .	0	0	0	39.525,00	39.525,00
1 06 50	Valori per la copertura dei periodi assicurativi trasferiti ad altri Enti di previdenza .	801.090.767,00	242.922.191,00	1.044.012.958,00	1.037.839.679,03	-6.173.278,97
1 06 51	Contributi sociali di malattia per periodi fino al 31 dicembre 1978 da trasferire alla Gestione di liquidazione degli Enti mutualistici disciolti	0	0	0	123.047,80	123.047,80
1 06 52	Contribuzioni a favore dell'Istituto Italiano di Medicina Sociale	1.344.779,00	165.119,00	1.509.898,00	1.509.901,50	3,5
	da riportare	1.599.575.493,00	300.544.536,00	1.900.120.029,00	1.985.498.726,42	85.378.697,42
(*) Spese obbligatorie						
(#) Vedi allegato "B" per l'analisi dei movimenti di cassa						
(2) Vedi allegato "C"						

I.N.P.S. - Direzione Centrale Finanza, Contabilità e Bilancio

DELL'I.N.P.S. PER L'ANNO 2003

-SPESE-

GESTIONE DEI RESIDUI ATTIVI			GESTIONE DI CASSA			TOTALE DEI RESIDUI ATTIVI AL TERMINE DELL'ESERCIZIO	NUMERO CAPITOLO
RESIDUI ALL'INIZIO ESERCIZIO	VARIAZIONI	TOTALI	PREVISIONI DEFINITIVE	PAGAMENTI	DIFFERENZE RISPETTO ALLE PREVISIONI DEFINITIVE		
384.164.740,09	0	384.164.740,09	532.529.729,00	393.485.201,02	-139.044.527,98	453.778.793,90	
65.118.832,58	0	65.118.832,58	285.869.650,00	139.798.000,00	-146.071.650,00	345.051.575,12	1 06 16
1.720.915.726,84	0	1.720.915.726,84	707.435,00	707.433,96	-1,04	1.773.365.660,07	1 06 18
448.106,78	0	448.106,78	269.109,00	0	-269.109,00	1.964.605,48	1 06 19
1.398.491,01	0	1.398.491,01	1.398.491,00	0	-1.398.491,00	1.521.219,85	1 06 20
7.145.726,80	0	7.145.726,80	7.145.727,00	7.145.726,80	-0,2	8.359.980,99	1 06 21
0	0	0	0	0	0	39.525,00	1 06 22
326.352,50	0	326.352,50	1.044.012.958,00	1.035.504.970,36	-8.507.987,64	2.661.061,17	1 06 50
1.467.025,74	0	1.467.025,74	1.419.515,00	1.419.515,36	0,36	170.558,18	1 06 51
0	0	0	1.509.898,00	1.509.901,50	3,5	0	1 06 52
2.180.985.002,34	0	2.180.985.002,34	1.874.862.512,00	1.579.570.749,00	-295.291.763,00	2.586.912.979,76	

I.N.P.S. - Direzione Centrale Finanza, Contabilità e Bilancio

RENDICONTO FINANZIARIO GENERALE

CAPITOLO		GESTIONE DI COMPETENZA				
NUMERO	DENOMINAZIONE	PREVISIONI			SOMME IMPEGNATE	DIFFERENZE RISPETTO ALLE PREVISIONI DEFINITIVE
		INIZIALI	VARIAZIONI	DEFINITIVE		
	riporto	1.599.575.493,00	300.544.536,00	1.900.120.029,00	1.985.498.726,42	85.378.697,42
1 06 53	Onere per l'assistenza di malattia ai malati di tubercolosi di cui all'art. 2 della legge n. 234/1968 per periodi fino al 31 dicembre 1978, da versare alla Gestione liquidazione degli Enti mutualistici disciolti	0	0	0	0	0
1 06 60	Trasferimenti per il finanziamento della Commissione di vigilanza sui Fondi pensione ai sensi dell'art. 59, c. 39, della L. 449/1997	2.376.249,00	175	2.376.424,00	2.428.822,46	52.398,46
1 06 61	Contributi dell'Agenzia per le relazioni sindacali delle pubbliche amministrazioni (ARAN) ai sensi dell'art. 50, comma 8, lett a), del D.Lgs n. 29/93	111.555,00	-4.034,00	107.521,00	107.520,40	-0,6
1 06 62	Trasferimento all'INAIL di quota parte (10%) del Fondo per il trattamento di quiescenza del personale del soppresso SCAU	0	0	0	741.536,99	741.536,99
1 06 73	Rimborso ad altri Enti degli oneri per prestazione aggiuntiva annua a favore dei pensionati di cui all'art.70, c. 7, L. 388/2000	0	0	0	0	0
1 06 74	Contributo alle Agenzie di promozione di lavoro e di impresa per la ricollocazione dei lavoratori già impiegati in lavori socialmente utili - Art. 7, c. 13, del D. Lgs. n. 81/2000	0	0	0	2.488.054,00	2.488.054,00
1 06 75	*Interventi assistenziali a favore dei portieri (sussidi, borse di studio e contributi a favore di attività culturali)	0	57.818,00	57.818,00	57.818,00	0
1 06 76	(*)Borsa triennale di studio "Fabio Trizzino"	0	46.400,00	46.400,00	38.544,30	-7.855,70
1 06 77	Trasferimento del contributo di cui all'art. 25, c. 4, della L. 845/1978 ai fondi paritetici interprofessionali nazionali - Art. 118, c. 3, L. 388/2000	54.886.817,00	-54.886.817,00	0	0	0
1 06 78	Contributo alle Agenzie di promozione di lavoro e di impresa per la ricollocazione dei lavoratori già impegnati in lavori socialmente utili - Art. 5, c. 1, del D.L. 21 maggio 1998	723.040,00	-623.040,00	100.000,00	0	-100.000,00
	da riportare	1.657.673.154,00	245.135.038,00	1.902.808.192,00	1.991.361.022,57	88.552.830,57
(*) Spese obbligatorie (#) Vedi allegato "B" per l'analisi dei movimenti di cassa (2) Vedi allegato "C"						

I.N.P.S. - Direzione Centrale Finanza, Contabilità e Bilancio

DELL'I.N.P.S. PER L'ANNO 2003

-SPESE-

GESTIONE DEI RESIDUI ATTIVI			GESTIONE DI CASSA			TOTALE DEI RESIDUI ATTIVI AL TERMINE DELL'ESERCIZIO	NUMERO CAPITOLO
RESIDUI ALL'INIZIO ESERCIZIO	VARIAZIONI	TOTALI	PREVISIONI DEFINITIVE	PAGAMENTI	DIFFERENZE RISPETTO ALLE PREVISIONI DEFINITIVE		
2.180.985.002,34	0	2.180.985.002,34	1.874.862.512,00	1.579.570.749,00	-295.291.763,00	2.586.912.979,76	
1.281.645,36	0	1.281.645,36	0	0	0	1.281.645,36	1 06 53
0	0	0	2.376.424,00	2.428.822,46	52.398,46	0	1 06 60
8.083,58	0	8.083,58	115.605,00	107.520,40	-8.084,60	8.083,58	1 06 61
0	0	0	0	0	0	741.536,99	1 06 62
109.908,29	0	109.908,29	109.908,00	109.443,47	-464,53	464,82	1 06 73
0	0	0	0	2.488.054,00	2.488.054,00	0	1 06 74
0	0	0	57.818,00	0	-57.818,00	57.818,00	1 06 75
0	0	0	46.400,00	0	-46.400,00	38.544,30	1 06 76
0	0	0	0	0	0	0	1 06 77
0	0	0	100.000,00	0	-100.000,00	0	1 06 78
2.182.384.639,57	0	2.182.384.639,57	1.877.668.667,00	1.584.704.589,33	-292.964.077,67	2.589.041.072,81	

I.N.P.S. - Direzione Centrale Finanza, Contabilità e Bilancio

RENDICONTO FINANZIARIO GENERALE

CAPITOLO		GESTIONE DI COMPETENZA				
NUMERO	DENOMINAZIONE	PREVISIONI			SOMME IMPEGNATE	DIFFERENZE RISPETTO ALLE PREVISIONI DEFINITIVE
		INIZIALI	VARIAZIONI	DEFINITIVE		
	riporto	1.657.673.154,00	245.135.038,00	1.902.808.192,00	1.991.361.022,57	88.552.830,57
1 06 79	Contributi ai datori di lavoro e alle Società di fornitura di lavoro temporaneo a sostegno della ricollocazione lavorativa dei lavoratori impegnati in lavori socialmente utili ai sensi dell'art. 7, commi 1, 4 e 12, del D.Lgs n. 81/2000	38.476.039,00	523.961,00	39.000.000,00	35.332.419,44	-3.667.580,56
1 06 80	Contribuzione a favore degli Enti di patronato e di assistenza sociale	217.930.815,00	12.347.145,00	230.277.960,00	227.422.999,22	-2.854.960,78
1 06 81	*Fondo per interventi assistenziali a favore del personale (sussidi al personale in servizio e alle loro famiglie, borse di studio ai figli dei dipendenti, contributi a favore dei figli dei dipendenti per le colonie estive ed in occasione delle festività di fine anno, contributi ed oneri per le attività ricreative del personale)	16.601.000,00	205.500,00	16.806.500,00	16.796.564,55	-9.935,45
1 06 82	*Contributi e quote associative ad Istituzioni svolgenti attività attinenti ai compiti dell'Istituto	232.000,00	-22.000,00	210.000,00	199.234,00	-10.766,00
# 1 06 83	*Indennità per la perdita dell'avviamento commerciale, spese di trasloco ed altre spese per ottenere la disponibilità dei locali di proprietà da destinare ad uso strumentale ...	206.600,00	0	206.600,00	5.000,00	-201.600,00
# 1 06 84	Equo indennizzo al personale per la perdita dell'integrità fisica subita per infermità contratta per causa di servizio, rimborso spese di cura e risarcimento danni	1.032.914,00	52.000,00	1.084.914,00	650.770,31	-434.143,69
1 06 85	Trasferimento all'INA dei contributi afferenti l'assicurazione mista sulla vita e le capitalizzazioni finanziarie	597.793,00	-114.132,00	483.661,00	554.998,38	71.337,38
1 06 86	Contributo ai datori di lavoro che assumono personale ad incremento dei livelli occupazionali ai sensi dell'art. 2, commi 1 ^a e 2 ^a , del D.L. n. 726/84 convertito nella Legge n. 863/84	0	0	0	543.545,19	543.545,19
	da riportare	1.932.750.315,00	258.127.512,00	2.190.877.827,00	2.272.866.553,66	81.988.726,66
(*) Spese obbligatorie (#) Vedi allegato "B" per l'analisi dei movimenti di cassa (2) Vedi allegato "C"						

I.N.P.S. - Direzione Centrale Finanza, Contabilità e Bilancio

DELL'I.N.P.S. PER L'ANNO 2003

-SPESE-

GESTIONE DEI RESIDUI ATTIVI			GESTIONE DI CASSA			TOTALE DEI RESIDUI ATTIVI AL TERMINE DELL'ESERCIZIO	NUMERO CAPITOLO
RESIDUI ALL'INIZIO ESERCIZIO	VARIAZIONI	TOTALI	PREVISIONI DEFINITIVE	PAGAMENTI	DIFFERENZE RISPETTO ALLE PREVISIONI DEFINITIVE		
2.182.384.639,57	0	2.182.384.639,57	1.877.668.667,00	1.584.704.589,33	-292.964.077,67	2.589.041.072,81	
0	0	0	39.000.000,00	35.332.419,44	-3.667.580,56	0	1 06 79
252.825.545,61	0	252.825.545,61	213.776.515,00	213.776.516,29	1,29	266.472.028,54	1 06 80
8.491.534,93	-44.026,14	8.447.508,79	22.561.270,00	12.617.323,84	-9.943.946,16	12.626.749,50	1 06 81
29	0	29	210.029,00	195.493,37	-14.535,63	3.769,63	1 06 82
8.784,00	0	8.784,00	205.384,00	8.784,00	-196.600,00	5.000,00	1 06 83
89.228,09	0	89.228,09	1.174.143,00	610.329,44	-563.813,56	129.668,96	1 06 84
236.773,57	0	236.773,57	720.435,00	791.771,95	71.336,95	0	1 06 85
0	0	0	0	543.545,19	543.545,19	0	1 06 86
2.444.036.534,77	-44.026,14	2.443.992.508,63	2.155.316.443,00	1.848.580.772,85	-306.735.670,15	2.868.278.289,44	

I.N.P.S. - Direzione Centrale Finanza, Contabilità e Bilancio

RENDICONTO FINANZIARIO GENERALE

CAPITOLO		GESTIONE DI COMPETENZA				
NUMERO	DENOMINAZIONE	PREVISIONI			SOMME IMPEGNATE	DIFFERENZE RISPETTO ALLE PREVISIONI DEFINITIVE
		INIZIALI	VARIAZIONI	DEFINITIVE		
	riporto	1.932.750.315,00	258.127.512,00	2.190.877.827,00	2.272.866.553,66	81.988.726,66
1 06 93	Contributo ai datori di lavoro che assumono lavoratori iscritti nelle liste di mobilità ai sensi dell'art. 8, comma 4, della Legge n. 223/1991	28.611.712,00	-3.211.712,00	25.400.000,00	20.006.823,23	-5.393.176,77
1 06 94	Contributo ai datori di lavoro che stipulano contratti di solidarietà ai sensi dell'art. 5, comma 4, del D.L. n. 148/1993 convertito nella Legge n. 236/1993	8.314.956,00	-3.314.956,00	5.000.000,00	160.183,55	-4.839.816,45
1 06 95	Contributo ai datori di lavoro a sostegno dell'occupazione di cui all'art. 28 del D.L. n. 244/1995 convertito nella L. n. 341/1995 .	0	0	0	83.908,33	83.908,33
1 06 97	Contributo di cui all'art. 4, c. 1, del Decreto interministeriale del 21 maggio 1998 ai datori di lavoro e agli enti pubblici economici che assumono a tempo indeterminato i lavoratori impiegati nei lavori socialmente utili e ai lavoratori che intraprendono una attività autonoma	4.389.884,00	5.610.116,00	10.000.000,00	8.833.034,39	-1.166.965,61
1 06 98	Contributo di cui all'art. 4, c. 1, del decreto interministeriale del 21 maggio 1998 ai lavoratori già impegnati in lavori socialmente utili collocati in pensionamento anticipato ai sensi dell'art. 2, c. 1, del decreto medesimo - Art. 58, c. 17, lett. a), della L. 144/99	6.294.000,00	14.567.000,00	20.861.000,00	9.223.096,32	-11.637.903,68
1 06 99	Oneri per trasferimenti diversi del soppresso SCAU (interventi assistenziali e servizi mensa)	0	0	0	0	0
	Totale categoria 06	1.980.360.867,00	271.777.960,00	2.252.138.827,00	2.311.173.599,48	59.034.772,48
(*) Spese obbligatorie						
(#) Vedi allegato "B" per l'analisi dei movimenti di cassa						
(2) Vedi allegato "C"						

I.N.P.S. - Direzione Centrale Finanza, Contabilità e Bilancio

DELL'I.N.P.S. PER L'ANNO 2003

-SPESE-

GESTIONE DEI RESIDUI ATTIVI			GESTIONE DI CASSA			TOTALE DEI RESIDUI ATTIVI AL TERMINE DELL'ESERCIZIO	NUMERO CAPITOLO
RESIDUI ALL'INIZIO ESERCIZIO	VARIAZIONI	TOTALI	PREVISIONI DEFINITIVE	PAGAMENTI	DIFFERENZE RISPETTO ALLE PREVISIONI DEFINITIVE		
2.444.036.534,77	-44.026,14	2.443.992.508,63	2.155.316.443,00	1.848.580.772,85	-306.735.670,15	2.868.278.289,44	
0	0	0	25.400.000,00	20.006.823,23	-5.393.176,77	0	1 06 93
0	0	0	5.000.000,00	160.183,55	-4.839.816,45	0	1 06 94
0	0	0	0	83.908,33	83.908,33	0	1 06 95
24.465,09	0	24.465,09	10.000.000,00	8.844.001,70	-1.155.998,30	13.497,78	1 06 97
0	0	0	20.861.000,00	9.223.096,32	-11.637.903,68	0	1 06 98
169.460,46	0	169.460,46	0	0	0	169.460,46	1 06 99
2.444.230.460,32	-44.026,14	2.444.186.434,18	2.216.577.443,00	1.886.898.785,98	-329.678.657,02	2.868.461.247,68	

I.N.P.S. - Direzione Centrale Finanza, Contabilità e Bilancio

RENDICONTO FINANZIARIO GENERALE

CAPITOLO		GESTIONE DI COMPETENZA				
NUMERO	DENOMINAZIONE	PREVISIONI			SOMME IMPEGNATE	DIFFERENZE RISPETTO ALLE PREVISIONI DEFINITIVE
		INIZIALI	VARIAZIONI	DEFINITIVE		
	Categoria 7 ^A - Oneri finanziari					
# 1 07 02	Interessi passivi sulle prestazioni arretrate	175.428.415,00	62.730.192,00	238.158.607,00	265.553.849,39	27.395.242,39
1 07 03	Interessi per il versamento dilazionato del debito per contributi da trasferire dal FPLD alla Cassa pensioni presso il Ministero del Tesoro Legge n. 303/1974	0	0	0	0	0
1 07 06	Interessi passivi sui saldi delle denunce contributive a credito dei datori di lavoro rimborsati in ritardo	11.000.000,00	3.020.377,00	14.020.377,00	6.422.695,16	-7.597.681,84
1 07 08	Oneri finanziari derivanti dalla cessione di crediti contributivi di cui all'art. 13 della L. n. 448/1998 come risulta modificato dall'art. 1 del D.L. n. 308/1999	0	271.919.586,00	271.919.586,00	270.158.525,26	-1.761.060,74
1 07 99	Interessi passivi diversi	4.217.053,00	40.137.674,00	44.354.727,00	12.206.332,19	-32.148.394,81
	Totale categoria 07	190.645.468,00	377.807.829,00	568.453.297,00	554.341.402,00	-14.111.895,00
(*) Spese obbligatorie						
(#) Vedi allegato "B" per l'analisi dei movimenti di cassa						
(2) Vedi allegato "C"						

I.N.P.S. - Direzione Centrale Finanza, Contabilità e Bilancio

DELL'I.N.P.S. PER L'ANNO 2003

-SPESE-

GESTIONE DEI RESIDUI ATTIVI			GESTIONE DI CASSA			TOTALE DEI RESIDUI ATTIVI AL TERMINE DELL'ESERCIZIO	NUMERO CAPITOLO
RESIDUI ALL'INIZIO ESERCIZIO	VARIAZIONI	TOTALI	PREVISIONI DEFINITIVE	PAGAMENTI	DIFFERENZE RISPETTO ALLE PREVISIONI DEFINITIVE		
0	0	0	238.158.607,00	265.553.849,39	27.395.242,39	0	1 07 02
3.850,58	0	3.850,58	0	0	0	3.850,58	1 07 03
0	0	0	14.020.377,00	6.422.695,16	-7.597.681,84	0	1 07 06
1.396.582.862,36	0	1.396.582.862,36	532.813,00	0	-532.813,00	1.666.741.387,62	1 07 08
245.408,43	0	245.408,43	44.354.727,00	11.493.414,73	-32.861.312,27	958.325,89	1 07 99
1.396.832.121,37	0	1.396.832.121,37	297.066.524,00	283.469.959,28	-13.596.564,72	1.667.703.564,09	

I.N.P.S. - Direzione Centrale Finanza, Contabilità e Bilancio

RENDICONTO FINANZIARIO GENERALE

CAPITOLO		GESTIONE DI COMPETENZA				
NUMERO	DENOMINAZIONE	PREVISIONI			SOMME IMPEGNATE	DIFFERENZE RISPETTO ALLE PREVISIONI DEFINITIVE
		INIZIALI	VARIAZIONI	DEFINITIVE		
	Categoria 8 ^a - Oneri tributari					
1 08 01	Imposta sul reddito delle persone giuridiche .	5.605.011,00	31.094.319,00	36.699.330,00	36.838.474,18	139.144,18
# 1 08 03	Imposta sugli interessi sui conti correnti bancari e postali	8.004.466,00	3.186.799,00	11.191.265,00	7.527.205,52	-3.664.059,48
# 1 08 04	Tributi diversi relativi a stabili da reddito (quota imposta di registro a carico dell'Istituto su contratti di locazione, contributi consortili, tassa occupazione suolo pubblico, ecc.)	49.100,00	-37	49.063,00	104.878,59	55.815,59
1 08 05	Tributi diversi (imposta di bollo e di registrazione delle convenzioni inerenti la materia assicurativa e previdenziale nonché contributi consortili, tassa trasporto rifiuti solidi urbani, tassa occupazione suolo pubblico, ecc.) relativi a stabili destinati ad uffici	5.491.000,00	960.700,00	6.451.700,00	7.903.688,27	1.451.988,27
1 08 06	Imposta sul valore aggiunto	1.702.800,00	0	1.702.800,00	1.288.219,00	-414.581,00
1 08 10	Imposta comunale degli immobili	10.753,00	-5.277,00	5.476,00	480.313,77	474.837,77
1 08 12	Imposta regionale sulle attività produttive .	117.635.325,00	-20.337.205,00	97.298.120,00	108.227.919,46	10.929.799,46
1 08 13	Imposta sugli interessi sui fondi investiti presso la Tesoreria centrale dello Stato a seguito della cessione degli immobili alla S.C.I.P. - Società cartolarizzazione immobili pubblici s.r.l. ai sensi dell'art. 3 del D.L. n. 351/2001 convertito nella L. n. 410/2001 .	0	0	0	5.154.088,74	5.154.088,74
	Totale categoria 08	138.498.455,00	14.899.299,00	153.397.754,00	167.524.787,53	14.127.033,53
(*) Spese obbligatorie						
(#) Vedi allegato "B" per l'analisi dei movimenti di cassa						
(2) Vedi allegato "C"						

I.N.P.S. - Direzione Centrale Finanza, Contabilità e Bilancio

DELL'I.N.P.S. PER L'ANNO 2003

-SPESE-

GESTIONE DEI RESIDUI ATTIVI			GESTIONE DI CASSA			TOTALE DEI RESIDUI ATTIVI AL TERMINE DELL'ESERCIZIO	NUMERO CAPITOLO
RESIDUI ALL'INIZIO ESERCIZIO	VARIAZIONI	TOTALI	PREVISIONI DEFINITIVE	PAGAMENTI	DIFFERENZE RISPETTO ALLE PREVISIONI DEFINITIVE		
0	0	0	36.699.330,00	36.838.474,18	139.144,18	0	1 08 01
0	0	0	11.191.265,00	7.527.205,52	-3.664.059,48	0	1 08 03
0	0	0	583.254,00	104.878,59	-478.375,41	0	1 08 04
2.358.393,24	-149.790,09	2.208.603,15	6.760.093,00	7.991.599,08	1.231.506,08	2.120.692,34	1 08 05
21.806,00	0	21.806,00	1.702.800,00	1.306.433,00	-396.367,00	3.592,00	1 08 06
0	0	0	5.476,00	480.313,77	474.837,77	0	1 08 10
346.979,36	0	346.979,36	97.645.099,00	108.227.919,46	10.582.820,46	346.979,36	1 08 12
0	0	0	0	5.154.088,74	5.154.088,74	0	1 08 13
2.727.178,60	-149.790,09	2.577.388,51	154.587.317,00	167.630.912,34	13.043.595,34	2.471.263,70	

I.N.P.S. - Direzione Centrale Finanza, Contabilità e Bilancio

RENDICONTO FINANZIARIO GENERALE

CAPITOLO		GESTIONE DI COMPETENZA				
NUMERO	DENOMINAZIONE	PREVISIONI			SOMME IMPEGNATE	DIFFERENZE RISPETTO ALLE PREVISIONI DEFINITIVE
		INIZIALI	VARIAZIONI	DEFINITIVE		
	Categoria 9 ^a - Poste correttive e compensative di entrate correnti					
# 1 09 01	Sgravi di oneri contributivi del Mezzogiorno- art. 18 Legge n. 1089/1968	0	1.741.585,00	1.741.585,00	17.511.729,76	15.770.144,76
1 09 02	Sgravi di oneri contributivi del Mezzogiorno- art. 14 Legge n. 183/1976	12.265.851,00	-2.665.851,00	9.600.000,00	912.114,62	-8.687.885,38
# 1 09 03	Rimborso di contributi	615.308.786,00	66.524.364,00	681.833.150,00	974.336.708,95	292.503.558,95
# 1 09 04	Rimborso di riserve e di valori capitali	2.123.434,00	772.882,00	2.896.316,00	2.730.370,80	-165.945,20
1 09 05	Rimborso di proventi derivanti dal divieto di cumulo tra pensione e retribuzione	51.646,00	14.528,00	66.174,00	166.586,90	100.412,90
1 09 14	Sgravi oneri contributivi ai datori di lavoro per i lavoratori all'estero nei paesi extra comunitari ai sensi dell'art. 4, comma 2, lett. A), D.L. 317/87 convertito nella Legge n. 398/87	10.329.138,00	10.918.974,00	21.248.112,00	21.445.160,26	197.048,26
1 09 16	Rimborso allo Stato di somme trasferite in eccedenza agli sgravi per calamità e della somma di cui all'art. 1, comma 4, della Legge 7/7/1989 n. 247	0	382.203.616,00	382.203.616,00	387.577.947,56	5.374.331,56
1 09 17	Sgravi di contributi a favore dei datori di lavoro del settore agricolo operanti nel Mezzogiorno art. 14 comma 1 ^a , L. n. 64/1986 nel testo sostituito dall'art. 1, comma 5 ^a del D.L. n. 536/1987 convertito nella Legge n. 48/1988	0	400.000,00	400.000,00	602.333,50	202.333,50
1 09 20	Rimborso del canone di affitto (quota parte non dovuta) ai conduttori degli stabili da reddito	0	0	0	0	0
1 09 24	Sgravi di oneri contributivi nel Mezzogiorno ad incremento dei livelli occupazionali di cui all'art. 1, comma 2, del D.L. n. 71/1993 convertito nella L. n. 151/1993 e successive proroghe e all'art. 2 del D.M. 5 agosto 1994 e successive disposizioni modificative ed integrative	0	0	0	212.969,75	212.969,75
	da riportare	640.078.855,00	459.910.098,00	1.099.988.953,00	1.405.495.922,10	305.506.969,10
(*) Spese obbligatorie						
(#) Vedi allegato "B" per l'analisi dei movimenti di cassa						
(2) Vedi allegato "C"						

I.N.P.S. - Direzione Centrale Finanza, Contabilità e Bilancio

DELL'I.N.P.S. PER L'ANNO 2003

-SPESE-

GESTIONE DEI RESIDUI ATTIVI			GESTIONE DI CASSA			TOTALE DEI RESIDUI ATTIVI AL TERMINE DELL'ESERCIZIO	NUMERO CAPITOLO
RESIDUI ALL'INIZIO ESERCIZIO	VARIAZIONI	TOTALI	PREVISIONI DEFINITIVE	PAGAMENTI	DIFFERENZE RISPETTO ALLE PREVISIONI DEFINITIVE		
0	0	0	1.741.585,00	17.511.729,76	15.770.144,76	0	1 09 01
0	0	0	9.600.000,00	912.114,62	-8.687.885,38	0	1 09 02
736.624.939,00	-102.101,79	736.522.837,21	650.844.886,00	1.005.120.421,08	354.275.535,08	705.739.125,08	1 09 03
0	0	0	2.896.316,00	2.730.370,80	-165.945,20	0	1 09 04
0	0	0	66.174,00	166.586,90	100.412,90	0	1 09 05
0	0	0	21.248.112,00	21.445.160,26	197.048,26	0	1 09 14
88.421.134,88	0	88.421.134,88	20.676.446,00	59.976.360,04	39.299.914,04	416.022.722,40	1 09 16
0	0	0	400.000,00	602.333,50	202.333,50	0	1 09 17
924.228,70	0	924.228,70	0	300.708,08	300.708,08	623.520,62	1 09 20
0	0	0	0	212.969,75	212.969,75	0	1 09 24
825.970.302,58	-102.101,79	825.868.200,79	707.473.519,00	1.108.978.754,79	401.505.235,79	1.122.385.368,10	

I.N.P.S. - Direzione Centrale Finanza, Contabilità e Bilancio

RENDICONTO FINANZIARIO GENERALE

CAPITOLO		GESTIONE DI COMPETENZA				
NUMERO	DENOMINAZIONE	PREVISIONI			SOMME IMPEGNATE	DIFFERENZE RISPETTO ALLE PREVISIONI DEFINITIVE
		INIZIALI	VARIAZIONI	DEFINITIVE		
	riporto	640.078.855,00	459.910.098,00	1.099.988.953,00	1.405.495.922,10	305.506.969,10
1 09 26	Sgravi contributivi previdenziali a favore dei datori di lavoro che stipulino contratti di solidarietà di cui all'art. 5, comma 2, del D.L. n. 148/1993 convertito nella Legge n. 236/93	0	150.000,00	150.000,00	338.836,30	188.836,30
1 09 27	Sgravi di contributi previdenziali a favore delle imprese che assumono lavoratori ad incremento dei livelli occupazionali ai sensi dell'art. 6 del D.L. n. 299/1994 convertito nella Legge n. 451/1994	0	250.000,00	250.000,00	147.919,19	-102.080,81
1 09 28	Sgravi di oneri contributivi nel Mezzogiorno ai sensi dell'art. 1 del D.M. 5 Agosto 1994 e successive disposizioni modificative ed integrative	0	4.034.368,00	4.034.368,00	7.983.179,29	3.948.811,29
1 09 29	Sgravi di oneri sociali a favore delle imprese che reimpiegano personale con qualifica dirigenziale - Art. 10, comma 2, del D.L. n. 511/1996 e Legge n. 266/1997	464.811,00	35.189,00	500.000,00	1.547.418,57	1.047.418,57
1 09 31	Sgravi di oneri contributivi a favore dei datori di lavoro che stipulino contratti di solidarietà di cui all'art. 6, c. 4, del D.L. n. 510/1996 convertito nella L. n. 608/1996 .	0	150.000,00	150.000,00	16.122,99	-133.877,01
1 09 32	Sgravi di oneri contributivi a favore delle imprese ad incremento dei livelli occupazionali di cui all'art. 4, c. 21, della Legge n. 449/1997	0	0	0	741.993,71	741.993,71
1 09 33	Sgravi di oneri contributivi a favore delle imprese armatrici per il personale imbarcato su navi iscritte nel Registro internazionale di cui all'art. 6, c. 1, del D.L. n. 457/1997 convertito nella L. n. 30/1998	58.695.327,00	2.675.082,00	61.370.409,00	70.557.640,79	9.187.231,79
1 09 34	Sgravi di oneri contributivi a favore dei datori di lavoro e degli enti pubblici economici ad incremento dei livelli occupazionali di cui all'art. 3, c. 5, della L. 448/1998	808.089.781,00	-211.065.606,00	597.024.175,00	680.611.876,45	83.587.701,45
	da riportare	1.507.328.774,00	256.139.131,00	1.763.467.905,00	2.167.440.909,39	403.973.004,39
(*) Spese obbligatorie						
(#) Vedi allegato "B" per l'analisi dei movimenti di cassa						
(2) Vedi allegato "C"						

I.N.P.S. - Direzione Centrale Finanza, Contabilità e Bilancio

DELL'I.N.P.S. PER L'ANNO 2003

-SPESE-

GESTIONE DEI RESIDUI ATTIVI			GESTIONE DI CASSA			TOTALE DEI RESIDUI ATTIVI AL TERMINE DELL'ESERCIZIO	NUMERO CAPITOLO
RESIDUI ALL'INIZIO ESERCIZIO	VARIAZIONI	TOTALI	PREVISIONI DEFINITIVE	PAGAMENTI	DIFFERENZE RISPETTO ALLE PREVISIONI DEFINITIVE		
825.970.302,58	-102.101,79	825.868.200,79	707.473.519,00	1.108.978.754,79	401.505.235,79	1.122.385.368,10	
0	0	0	150.000,00	338.836,30	188.836,30	0	1 09 26
0	0	0	250.000,00	147.919,19	-102.080,81	0	1 09 27
0	0	0	4.034.368,00	7.983.179,29	3.948.811,29	0	1 09 28
0	0	0	500.000,00	1.547.418,57	1.047.418,57	0	1 09 29
0	0	0	150.000,00	16.122,99	-133.877,01	0	1 09 31
0	0	0	0	741.993,71	741.993,71	0	1 09 32
0	0	0	61.370.409,00	70.557.640,79	9.187.231,79	0	1 09 33
0	0	0	597.024.175,00	680.611.876,45	83.587.701,45	0	1 09 34
825.970.302,58	-102.101,79	825.868.200,79	1.370.952.471,00	1.870.923.742,08	499.971.271,08	1.122.385.368,10	

I.N.P.S. - Direzione Centrale Finanza, Contabilità e Bilancio

RENDICONTO FINANZIARIO GENERALE

CAPITOLO		GESTIONE DI COMPETENZA				
NUMERO	DENOMINAZIONE	PREVISIONI			SOMME IMPEGNATE	DIFFERENZE RISPETTO ALLE PREVISIONI DEFINITIVE
		INIZIALI	VARIAZIONI	DEFINITIVE		
	riporto	1.507.328.774,00	256.139.131,00	1.763.467.905,00	2.167.440.909,39	403.973.004,39
1 09 35	Sgravi di oneri contributivi a favore degli artigiani e degli esercenti attività commerciali di cui all'art. 3, c. 9, della Legge n. 448/98 e successive modificazioni	327.640.256,00	-153.640.256,00	174.000.000,00	145.679.389,63	-28.320.610,37
1 09 36	Sgravi di oneri contributivi a favore dei datori di lavoro che assumono lavoratori frontalieri di cui all'art. 4, c. 4, della Legge n. 147/1997	23.047,00	0	23.047,00	39.097,17	16.050,17
1 09 37	Rimborso agli Enti promotori delle somme versate per il ripianamento del sussidio per lavori socialmente utili	0	0	0	29.046,45	29.046,45
1 09 38	Sgravi di oneri contributivi a favore delle imprese armatrici che esercitano la pesca oltre gli stretti e la pesca mediterranea di cui all'art. 6-bis della L. n. 30/1998	2.772.341,00	575.542,00	3.347.883,00	1.115.393,42	-2.232.489,58
1 09 40	Sgravi di oneri contributivi a favore delle imprese armatoriali di navi battenti bandiera italiana adibite al cabotaggio marittimo ai sensi dell'art. 9, c. 1., della L. 522/99 ...	45.448.207,00	-34.035.416,00	11.412.791,00	18.761.326,16	7.348.535,16
1 09 41	Sgravi di oneri contributivi a favore dei datori di lavoro che assumono lavoratori con contratto a tempo indeterminato part-time ai sensi dell'art. 5, c. 4, del D.Lgs. 61/2000 .	5.164.569,00	-3.164.569,00	2.000.000,00	1.298.591,92	-701.408,08
1 09 42	Sgravi di oneri contributivi a favore delle aziende con meno di venti dipendenti che assumono lavoratori a tempo determinato ai sensi dell'art. 10, commi 2 e 3, della L. 53/2000	10.329.138,00	9.670.862,00	20.000.000,00	21.933.254,59	1.933.254,59
1 09 43	Sgravi di oneri contributivi di oneri di cui all'art. 116, c. 1, 2, 3 e 4, della Legge n. 388/2000 a favore delle imprese che attuano i programmi di riallineamento ai sensi dell'art. 5 del D.L. n. 510/1996 convertito nella Legge n. 608/1996	59.431.278,00	-54.431.278,00	5.000.000,00	992.578,48	-4.007.421,52
# 1 09 44	Sgravi di oneri contributivi relativi alle prestazioni temporanee di cui all'art. 120, c. 1 e 2, della Legge n. 388/2000	1.540.590.930,00	119.601.289,00	1.660.192.219,00	1.669.531.835,88	9.339.616,88
	da riportare	3.498.728.540,00	140.715.305,00	3.639.443.845,00	4.026.821.423,09	387.377.578,09
(*) Spese obbligatorie (#) Vedi allegato "B" per l'analisi dei movimenti di cassa (2) Vedi allegato "C"						

I.N.P.S. - Direzione Centrale Finanza, Contabilità e Bilancio

DELL'I.N.P.S. PER L'ANNO 2003

-SPESE-

GESTIONE DEI RESIDUI ATTIVI			GESTIONE DI CASSA			TOTALE DEI RESIDUI ATTIVI AL TERMINE DELL'ESERCIZIO	NUMERO CAPITOLO
RESIDUI ALL'INIZIO ESERCIZIO	VARIAZIONI	TOTALI	PREVISIONI DEFINITIVE	PAGAMENTI	DIFFERENZE RISPETTO ALLE PREVISIONI DEFINITIVE		
825.970.302,58	-102.101,79	825.868.200,79	1.370.952.471,00	1.870.923.742,08	499.971.271,08	1.122.385.368,10	
0	0	0	174.000.000,00	145.679.389,63	-28.320.610,37	0	1 09 35
0	0	0	23.047,00	39.097,17	16.050,17	0	1 09 36
0	0	0	0	29.046,45	29.046,45	0	1 09 37
0	0	0	3.347.883,00	1.115.393,42	-2.232.489,58	0	1 09 38
0	0	0	11.412.791,00	18.761.326,16	7.348.535,16	0	1 09 40
0	0	0	2.000.000,00	1.298.591,92	-701.408,08	0	1 09 41
0	0	0	20.000.000,00	21.933.254,59	1.933.254,59	0	1 09 42
0	0	0	5.000.000,00	992.578,48	-4.007.421,52	0	1 09 43
0	0	0	1.660.192.219,00	1.669.531.835,88	9.339.616,88	0	1 09 44
825.970.302,58	-102.101,79	825.868.200,79	3.246.928.411,00	3.730.304.255,78	483.375.844,78	1.122.385.368,10	

I.N.P.S. - Direzione Centrale Finanza, Contabilità e Bilancio

RENDICONTO FINANZIARIO GENERALE

CAPITOLO		GESTIONE DI COMPETENZA				
NUMERO	DENOMINAZIONE	PREVISIONI			SOMME IMPEGNATE	DIFFERENZE RISPETTO ALLE PREVISIONI DEFINITIVE
		INIZIALI	VARIAZIONI	DEFINITIVE		
	riporto	3.498.728.540,00	140.715.305,00	3.639.443.845,00	4.026.821.423,09	387.377.578,09
1 09 45	Sgravi di oneri contributivi a favore delle imprese che esercitano la pesca costiera, nelle acque interne e lagunari ai sensi dell'art. 11 della Legge n. 388/2000	15.628.502,00	4.269.023,00	19.897.525,00	40.307.539,47	20.410.014,47
1 09 46	Oneri per la riduzione dell'aliquota contributiva per l'anno 1999 a favore dei dipendenti delle aziende esercenti pubblici servizi di trasporto - Art. 9, c. 1, L. 479/1999	0	0	0	84.034,70	84.034,70
1 09 47	Oneri per la riduzione delle aliquote contributive per l'anno 1999 a favore delle aziende esercenti pubblici servizi di trasporto - Art. 3-bis del D.L. n. 256/2001 convertito nella L. n. 334/2001	51.631.401,00	-51.631.401,00	0	12.359.980,58	12.359.980,58
1 09 48	Rimborso alla Regione Marche di somme trasferite all'Istituto in eccedenza agli oneri per sgravi contributivi di cui all'art. 13, comma 6-ter, del D.L. n. 6/1998 convertito nella Legge n. 61/1998	0	0	0	0	0
1 09 49	Sgavi i oneri contributivi a favore dei datori di lavoro e degli enti pubblici economici per i nuovi assunti ad incremento dei livelli occupazionali di cui all'art. 44 della Legge n. 448/2001	0	514.867.600,00	514.867.600,00	391.960.962,58	-122.906.637,42
1 09 50	Sgravi di oneri contributivi a favore di cooperative sociali e aziende pubbliche o private che assumono mpersone detenute o internate ai sensi della L. 193/2000	0	0	0	1.144.294,92	1.144.294,92
1 09 51	Sgravi di oneri contributivi a favore delle imprese armatoriali di navi che esercitano attività di cabotaggio marittimo anche in via non esclusiva ai sensi dell'art. 52, c. 32, della L. 448/2001 come modificato dall'art. 34 della L. 166/2002	0	0	0	21.098.080,56	21.098.080,56
1 09 52	Rimborso di proventi connessi con l'estensione del regime di totale cumulabilità della pensione di anzianità con i redditi da lavoro di cui all'art. 44, c. 2, della L. 289/2002 .	0	0	0	261.534,59	261.534,59
	da riportare	3.565.988.443,00	608.220.527,00	4.174.208.970,00	4.494.037.850,49	319.828.880,49
(*) Spese obbligatorie						
(#) Vedi allegato "B" per l'analisi dei movimenti di cassa						
(2) Vedi allegato "C"						

I.N.P.S. - Direzione Centrale Finanza, Contabilità e Bilancio

DELL'I.N.P.S. PER L'ANNO 2003

-SPESE-

GESTIONE DEI RESIDUI ATTIVI			GESTIONE DI CASSA			TOTALE DEI RESIDUI ATTIVI AL TERMINE DELL'ESERCIZIO	NUMERO CAPITOLO
RESIDUI ALL'INIZIO ESERCIZIO	VARIAZIONI	TOTALI	PREVISIONI DEFINITIVE	PAGAMENTI	DIFFERENZE RISPETTO ALLE PREVISIONI DEFINITIVE		
825.970.302,58	-102.101,79	825.868.200,79	3.246.928.411,00	3.730.304.255,78	483.375.844,78	1.122.385.368,10	
0	0	0	19.897.525,00	40.307.539,47	20.410.014,47	0	1 09 45
0	0	0	0	84.034,70	84.034,70	0	1 09 46
0	0	0	0	12.359.980,58	12.359.980,58	0	1 09 47
5.375,80	0	5.375,80	0	0	0	5.375,80	1 09 48
0	0	0	514.867.600,00	391.960.962,58	-122.906.637,42	0	1 09 49
0	0	0	0	1.144.294,92	1.144.294,92	0	1 09 50
0	0	0	0	21.098.080,56	21.098.080,56	0	1 09 51
0	0	0	0	261.534,59	261.534,59	0	1 09 52
825.975.678,38	-102.101,79	825.873.576,59	3.781.693.536,00	4.197.520.683,18	415.827.147,18	1.122.390.743,90	

I.N.P.S. - Direzione Centrale Finanza, Contabilità e Bilancio

RENDICONTO FINANZIARIO GENERALE

CAPITOLO		GESTIONE DI COMPETENZA				
NUMERO	DENOMINAZIONE	PREVISIONI			SOMME IMPEGNATE	DIFFERENZE RISPETTO ALLE PREVISIONI DEFINITIVE
		INIZIALI	VARIAZIONI	DEFINITIVE		
	riporto	3.565.988.443,00	608.220.527,00	4.174.208.970,00	4.494.037.850,49	319.828.880,49
1 09 53	Rimborso di proventi a sanatoria dei periodi di totale o parziale incumulabilità della pensione con i redditi da lavoro di cui allo art. 44, c. 3, della L. 289/2002	0	0	0	138.575,11	138.575,11
1 09 54	Sgravi di oneri contributivi a favore delle imprese amatoriali di navi che esercitano attività di cabotaggio marittimo, anche in via non esclusiva, ai sensi dell'art. 21, c. 10, della L. 289/2002	0	0	0	7.656.504,75	7.656.504,75
1 09 83	Sgravi di contributi per i lavoratori agricoli (subordinati ed autonomi) a seguito di eventi calamitosi - Art. 5 della L. n. 185/92 e successive modificazioni ed integrazioni ..	0	0	0	14.897.106,29	14.897.106,29
1 09 85	Sgravi di contributi per i lavoratori agricoli (subordinati e autonomi) a seguito della emergenza idrica della regione Puglia - Art. 2, c. 1; lett. d), del D.L. 158/2001 convertito nella L. 248/2001	0	0	0	39.129,10	39.129,10
	Totale categoria 09	3.565.988.443,00	608.220.527,00	4.174.208.970,00	4.516.769.165,74	342.560.195,74

(*) Spese obbligatorie
 (#) Vedi allegato "B" per l'analisi dei movimenti di cassa
 (2) Vedi allegato "C"

I.N.P.S. - Direzione Centrale Finanza, Contabilità e Bilancio

DELL'I.N.P.S. PER L'ANNO 2003

-SPESE-

GESTIONE DEI RESIDUI ATTIVI			GESTIONE DI CASSA			TOTALE DEI RESIDUI ATTIVI AL TERMINE DELL'ESERCIZIO	NUMERO CAPITOLO
RESIDUI ALL'INIZIO ESERCIZIO	VARIAZIONI	TOTALI	PREVISIONI DEFINITIVE	PAGAMENTI	DIFFERENZE RISPETTO ALLE PREVISIONI DEFINITIVE		
825.975.678,38	-102.101,79	825.873.576,59	3.781.693.536,00	4.197.520.683,18	415.827.147,18	1.122.390.743,90	
0	0	0	0	138.575,11	138.575,11	0	1 09 53
0	0	0	0	7.656.504,75	7.656.504,75	0	1 09 54
0	0	0	0	14.897.106,29	14.897.106,29	0	1 09 83
0	0	0	0	39.129,10	39.129,10	0	1 09 85
825.975.678,38	-102.101,79	825.873.576,59	3.781.693.536,00	4.220.251.998,43	438.558.462,43	1.122.390.743,90	

I.N.P.S. - Direzione Centrale Finanza, Contabilità e Bilancio

RENDICONTO FINANZIARIO GENERALE

CAPITOLO		GESTIONE DI COMPETENZA				
NUMERO	DENOMINAZIONE	PREVISIONI			SOMME IMPEGNATE	DIFFERENZE RISPETTO ALLE PREVISIONI DEFINITIVE
		INIZIALI	VARIAZIONI	DEFINITIVE		
	Categoria 10 ^A - Spese non classificabili in altre voci					
# 1 10 01	Spese legali connesse al recupero dei crediti contributivi e alla concessione e al recupero di prestazioni	109.049.079,00	29.132.696,00	138.181.775,00	174.423.285,73	36.241.510,73
1 10 02	Fondo di riserva per spese impreviste	258.228.450,00	-253.063.880,00	5.164.570,00	0	-5.164.570,00
# 1 10 03	*Oneri per iscrizioni ipotecarie connesse ad azioni giudiziarie per il recupero dei crediti contributivi	250.000,00	-50.000,00	200.000,00	15.726,81	-184.273,19
# 1 10 04	*Spese legali diverse	730.000,00	2.425.803,00	3.155.803,00	1.198.422,34	-1.957.380,66
1 10 05	Contributi, riserve e valori capitali trasferiti ad Enti ed Organismi comunitari	1.206.000,00	543.000,00	1.749.000,00	2.732.554,61	983.554,61
# 1 10 09	Spese per risarcimenti connesse a controversie varie	39.094.347,00	-23.050.437,00	16.043.910,00	29.070.171,22	13.026.261,22
1 10 11	Oneri per il finanziamento dell'Osservatorio sul patrimonio immobiliare degli Enti previdenziali di cui all'art. 10 del D.L.vo n. 104/1996	69.152,00	-18.429,00	50.723,00	0	-50.723,00
1 10 12	Spese derivanti dal riconoscimento alla GE.T.I. S.p.A. del corrispettivo per la mancata utilizzazione degli stabilimenti termali nel periodo 14 luglio-31 dicembre 1999	0	0	0	0	0
1 10 13	Contributo in conto interessi sui mutui concessi ai conduttori per l'acquisto degli immobili dell'Istituto ai sensi dell'art. 6, c. 9, del D.Lgs n. 104/1996	0	5.395.783,00	5.395.783,00	4.601.800,87	-793.982,13
1 10 14	Spese per la gestione e la vendita degli immobili cartolarizzati ai sensi dell'art. 3 del D.L. 35/2001 convertito nella L. 410/2001	0	59.602.749,00	59.602.749,00	54.031.353,89	-5.571.395,11
1 10 15	Somme dovute alla S.C.I.P. - Società cartolarizzazione immobili pubblici s.r.l. pari all'85 per cento dei canoni di locazione relativi agli immobili cartolarizzati ai sensi dell'art. 3 del D.L. 351/2001 convertito nella L. n. 410/2001 - Art. 16 del D.L. del 21 novembre 2002	0	55.000.000,00	55.000.000,00	51.902.809,46	-3.097.190,54
	da riportare	408.627.028,00	-124.082.715,00	284.544.313,00	317.976.124,93	33.431.811,93
(*) Spese obbligatorie						
(#) Vedi allegato "B" per l'analisi dei movimenti di cassa						
(2) Vedi allegato "C"						

I.N.P.S. - Direzione Centrale Finanza, Contabilità e Bilancio

DELL'I.N.P.S. PER L'ANNO 2003

-SPESE-

GESTIONE DEI RESIDUI ATTIVI			GESTIONE DI CASSA			TOTALE DEI RESIDUI ATTIVI AL TERMINE DELL'ESERCIZIO	NUMERO CAPITOLO
RESIDUI ALL'INIZIO ESERCIZIO	VARIAZIONI	TOTALI	PREVISIONI DEFINITIVE	PAGAMENTI	DIFFERENZE RISPETTO ALLE PREVISIONI DEFINITIVE		
32.503.275,39	-29.315.922,84	3.187.352,55	160.409.320,00	169.618.023,49	9.208.703,49	7.992.614,79	1 10 01
0	0	0	5.164.570,00	0	-5.164.570,00	0	1 10 02
13.941,88	0	13.941,88	193.942,00	8.141,99	-185.800,01	21.526,70	1 10 03
915.378,76	-16.506,73	898.872,03	3.987.182,00	1.770.849,00	-2.216.333,00	326.445,37	1 10 04
0	0	0	1.749.000,00	2.732.554,61	983.554,61	0	1 10 05
151.592,94	0	151.592,94	15.695.503,00	29.070.171,20	13.374.668,20	151.592,96	1 10 09
0	0	0	50.723,00	0	-50.723,00	0	1 10 11
274.217,44	0	274.217,44	0	0	0	274.217,44	1 10 12
577.078,25	0	577.078,25	5.395.783,00	4.601.800,87	-793.982,13	577.078,25	1 10 13
0	0	0	35.731.749,00	47.965.611,12	12.233.862,12	6.065.742,77	1 10 14
0	0	0	41.250.000,00	29.642.697,10	-11.607.302,90	22.260.112,36	1 10 15
34.435.484,66	-29.332.429,57	5.103.055,09	269.627.772,00	285.409.849,38	15.782.077,38	37.669.330,64	

RENDICONTO FINANZIARIO GENERALE

(*) Spese obbligatorie
(#) Vedi allegato "B" per l'analisi dei movimenti di cassa
(2) Vedi allegato "C"

I.N.P.S. - Direzione Centrale Finanza, Contabilità e Bilancio

DELL'I.N.P.S. PER L'ANNO 2003

-SPESE-

GESTIONE DEI RESIDUI ATTIVI			GESTIONE DI CASSA			TOTALE DEI RESIDUI ATTIVI AL TERMINE DELL'ESERCIZIO	NUMERO CAPITOLO
RESIDUI ALL'INIZIO ESERCIZIO	VARIAZIONI	TOTALI	PREVISIONI DEFINITIVE	PAGAMENTI	DIFFERENZE RISPETTO ALLE PREVISIONI DEFINITIVE		
34.435.484,66	-29.332.429,57	5.103.055,09	269.627.772,00	285.409.849,38	15.782.077,38	37.669.330,64	
573.493,45	0	573.493,45	0	113.173,46	113.173,46	460.319,99	1 10 90
0	0	0	6.074.979,00	12.373.487,55	6.298.508,55	0	1 10 99
35.008.978,11	-29.332.429,57	5.676.548,54	275.702.751,00	297.896.510,39	22.193.759,39	38.129.650,63	
7.641.480.385,97	-106.344.925,14	7.535.135.460,83	173.392.677.178,00	171.354.279.929,20	-2.038.397.248,80	9.926.004.136,99	

I.N.P.S. - Direzione Centrale Finanza, Contabilità e Bilancio

RENDICONTO FINANZIARIO GENERALE

CAPITOLO		GESTIONE DI COMPETENZA				
NUMERO	DENOMINAZIONE	PREVISIONI			SOMME IMPEGNATE	DIFFERENZE RISPETTO ALLE PREVISIONI DEFINITIVE
		INIZIALI	VARIAZIONI	DEFINITIVE		
	TITOLO II - SPESE IN CONTO CAPITALE					
	Categoria 11^ - Acquisizione beni di uso durevole ed opere immobiliari					
2 11 05	Imposta decennale sull'incremento di valore degli immobili da reddito	0	84.666,00	84.666,00	4.531,86	-80.134,14
2 11 07	*Spese di manutenzione straordinaria degli stabili da reddito	0	369.000,00	369.000,00	147.907,91	-221.092,09
	Totale categoria 11	0	453.666,00	453.666,00	152.439,77	-301.226,23

(*) Spese obbligatorie
 (#) Vedi allegato "B" per l'analisi dei movimenti di cassa
 (2) Vedi allegato "C"

I.N.P.S. - Direzione Centrale Finanza, Contabilità e Bilancio

DELL'I.N.P.S. PER L'ANNO 2003

-SPESE-

GESTIONE DEI RESIDUI ATTIVI			GESTIONE DI CASSA			TOTALE DEI RESIDUI ATTIVI AL TERMINE DELL'ESERCIZIO	NUMERO CAPITOLO
RESIDUI ALL'INIZIO ESERCIZIO	VARIAZIONI	TOTALI	PREVISIONI DEFINITIVE	PAGAMENTI	DIFFERENZE RISPETTO ALLE PREVISIONI DEFINITIVE		
0	0	0	84.666,00	4.531,86	-80.134,14	0	2 11 05
0	0	0	214.000,00	25.848,59	-188.151,41	122.059,32	2 11 07
0	0	0	298.666,00	30.380,45	-268.285,55	122.059,32	

I.N.P.S. - Direzione Centrale Finanza, Contabilità e Bilancio

RENDICONTO FINANZIARIO GENERALE

CAPITOLO		GESTIONE DI COMPETENZA				
NUMERO	DENOMINAZIONE	PREVISIONI			SOMME IMPEGNATE	DIFFERENZE RISPETTO ALLE PREVISIONI DEFINITIVE
		INIZIALI	VARIAZIONI	DEFINITIVE		
	Categoria 12 ^A - Acquisizione di immobilizzazioni tecniche					
2 12 01	*Acquisti e costruzioni di immobili strumentali (uffici ed istituzioni sanitarie)	550.000,00	0	550.000,00	24.168,10	-525.831,90
2 12 03	*Acquisto di mobili, macchine, arredi ed apparecchiature sanitarie (uffici e istituzioni sanitarie)	13.003.000,00	155.000,00	13.158.000,00	9.023.100,90	-4.134.899,10
2 12 04	*Acquisto automezzi e grandi manutenzioni ...	50.000,00	0	50.000,00	1.374,00	-48.626,00
# 2 12 08	*Acquisto macchine e attrezzature connesse con la elaborazione automatica dati	20.000.000,00	13.160.000,00	33.160.000,00	32.582.659,39	-577.340,61
# 2 12 09	*Spese per l'acquisizione di prodotti programma (software) connessi con la realizzazione di procedure automatizzate	15.000.000,00	7.010.000,00	22.010.000,00	21.861.036,25	-148.963,75
2 12 10	*Spese di manutenzione straordinaria e di adattamento degli stabili strumentali di proprietà (Uffici e Istituzioni sanitarie)	0	25.536.000,00	25.536.000,00	24.201.294,36	-1.334.705,64
2 12 11	*Spese di adattamento funzionale degli stabili strumentali di terzi	0	4.852.000,00	4.852.000,00	4.438.648,53	-413.351,47
2 12 12	Licenze d'uso di prodotti software (costo d'ingresso)	0	12.000.000,00	12.000.000,00	11.520.000,00	-480.000,00
2 12 90	Acquisto di mobili e macchine per ufficio del soppresso SCAU	0	0	0	0	0
	Totale categoria 12	48.603.000,00	62.713.000,00	111.316.000,00	103.652.281,53	-7.663.718,47
(*) Spese obbligatorie						
(#) Vedi allegato "B" per l'analisi dei movimenti di cassa						
(2) Vedi allegato "C"						

I.N.P.S. - Direzione Centrale Finanza, Contabilità e Bilancio

DELL'I.N.P.S. PER L'ANNO 2003

-SPESE-

GESTIONE DEI RESIDUI ATTIVI			GESTIONE DI CASSA			TOTALE DEI RESIDUI ATTIVI AL TERMINE DELL'ESERCIZIO	NUMERO CAPITOLO
RESIDUI ALL'INIZIO ESERCIZIO	VARIAZIONI	TOTALI	PREVISIONI DEFINITIVE	PAGAMENTI	DIFFERENZE RISPETTO ALLE PREVISIONI DEFINITIVE		
172.293,50	0	172.293,50	178.834,00	178.834,10	0,1	17.627,50	2 12 01
11.820.344,47	-346.320,03	11.474.024,44	12.218.344,00	9.562.284,87	-2.656.059,13	10.934.840,47	2 12 03
21.314,34	-170	21.144,34	51.314,00	906	-50.408,00	21.612,34	2 12 04
43.413.021,66	-393.001,88	43.020.019,78	28.299.547,00	32.904.601,54	4.605.054,54	42.698.077,63	2 12 08
35.853.311,24	-149.203,14	35.704.108,10	34.198.609,00	35.226.533,89	1.027.924,89	22.338.610,46	2 12 09
0	0	0	7.336.000,00	2.269.732,63	-5.066.267,37	21.931.561,73	2 12 10
0	0	0	1.852.000,00	918.338,02	-933.661,98	3.520.310,51	2 12 11
0	0	0	12.000.000,00	11.520.000,00	-480.000,00	0	2 12 12
31,63	0	31,63	0	0	0	31,63	2 12 90
91.280.316,84	-888.695,05	90.391.621,79	96.134.648,00	92.581.231,05	-3.553.416,95	101.462.672,27	

I.N.P.S. - Direzione Centrale Finanza, Contabilità e Bilancio

RENDICONTO FINANZIARIO GENERALE

CAPITOLO		GESTIONE DI COMPETENZA				
NUMERO	DENOMINAZIONE	PREVISIONI			SOMME IMPEGNATE	DIFFERENZE RISPETTO ALLE PREVISIONI DEFINITIVE
		INIZIALI	VARIAZIONI	DEFINITIVE		
2 13 01	Categoria 13 ^A - Partecipazioni e acquisto di valori mobiliari *Sottoscrizioni e acquisti di partecipazioni azionarie	0	0	0	0	0
	Totale categoria 13	0	0	0	0	0

(*) Spese obbligatorie
 (#) Vedi allegato "B" per l'analisi dei movimenti di cassa
 (2) Vedi allegato "C"

I.N.P.S. - Direzione Centrale Finanza, Contabilità e Bilancio

DELL'I.N.P.S. PER L'ANNO 2003

-SPESE-

GESTIONE DEI RESIDUI ATTIVI			GESTIONE DI CASSA			TOTALE DEI RESIDUI ATTIVI AL TERMINE DELL'ESERCIZIO	NUMERO CAPITOLO
RESIDUI ALL'INIZIO ESERCIZIO	VARIAZIONI	TOTALI	PREVISIONI DEFINITIVE	PAGAMENTI	DIFFERENZE RISPETTO ALLE PREVISIONI DEFINITIVE		
2.765.626,69	0	2.765.626,69	0	0	0	2.765.626,69	2 13 01
2.765.626,69	0	2.765.626,69	0	0	0	2.765.626,69	

I.N.P.S. - Direzione Centrale Finanza, Contabilità e Bilancio

RENDICONTO FINANZIARIO GENERALE

CAPITOLO		GESTIONE DI COMPETENZA				
NUMERO	DENOMINAZIONE	PREVISIONI			SOMME IMPEGNATE	DIFFERENZE RISPETTO ALLE PREVISIONI DEFINITIVE
		INIZIALI	VARIAZIONI	DEFINITIVE		
	Categoria 14 ^A - Concessioni di crediti e anticipazioni					
2 14 01	*Concessione di mutui a diversi	0	0	0	0	0
# 2 14 03	*Concessione di prestiti al personale dipendente ai sensi dell'art. 59 del DPR n. 509/1979	103.291.380,00	363.333,00	103.654.713,00	102.672.017,54	-982.695,46
# 2 14 04	*Concessione di mutui edilizi al personale dipendente e cessato dal servizio ai sensi dell'art. 59 del DPR n.509/1979 e successive disposizioni integrative	77.468.535,00	23.000.000,00	100.468.535,00	81.926.065,63	-18.542.469,37
# 2 14 08	Anticipazioni sul trattamento di fine rapporto agli iscritti ai Fondi speciali di previdenza (dazieri, esattoriali e dipendenti delle aziende private del gas) ai sensi dell'art. 1 della Legge n. 297/1982	4.227.130,00	11.772.870,00	16.000.000,00	29.414.383,74	13.414.383,74
2 14 12	Anticipazioni d'imposta sul trattamento di fine rapporto a carico del "Fondo di previdenza per gli impiegati dipendenti dai concessionari del servizio di riscossione dei tributi e delle altre entrate dello Stato e degli Enti pubblici ai sensi dell'art. 2, comma 1, del D.L. n. 79/1977 convertito nella Legge n. 140/1997	0	0	0	2.112.072,60	2.112.072,60
2 14 13	Fondi depositati presso la Tesoreria Centrale dello Stato a copertura degli oneri di cui alle sentenze della Corte Costituzionale n.495/93 e n. 240/94	0	0	0	34.223.651,02	34.223.651,02
2 14 15	Fondi investiti presso la Tesoreria centrale dello Stato a seguito della cessione degli immobili alla S.C.I.P. - Società cartolarizzazione immobili pubblici s.r.l ai sensi dell'art. 3 del D.L. 351/2001 convertito nella L. 410/2001	0	2.535.039.017,00	2.535.039.017,00	2.550.746.747,86	15.707.730,86
# 2 14 99	Concessioni di crediti diversi	765.265.266,00	25.430.499,00	790.695.765,00	929.584.659,07	138.888.894,07
	Totale categoria 14	950.252.311,00	2.595.605.719,00	3.545.858.030,00	3.730.679.597,46	184.821.567,46
(*) Spese obbligatorie						
(#) Vedi allegato "B" per l'analisi dei movimenti di cassa						
(2) Vedi allegato "C"						

I.N.P.S. - Direzione Centrale Finanza, Contabilità e Bilancio

DELL'I.N.P.S. PER L'ANNO 2003

-SPESE-

GESTIONE DEI RESIDUI ATTIVI			GESTIONE DI CASSA			TOTALE DEI RESIDUI ATTIVI AL TERMINE DELL'ESERCIZIO	NUMERO CAPITOLO
RESIDUI ALL'INIZIO ESERCIZIO	VARIAZIONI	TOTALI	PREVISIONI DEFINITIVE	PAGAMENTI	DIFFERENZE RISPETTO ALLE PREVISIONI DEFINITIVE		
8.322,21	0	8.322,21	0	0	0	8.322,21	2 14 01
1.108.416,55	-72.684,56	1.035.731,99	100.000.000,00	101.366.937,15	1.366.937,15	2.340.812,38	2 14 03
83.798.555,15	-663.910,93	83.134.644,22	104.000.000,00	45.509.504,43	-58.490.495,57	119.551.205,42	2 14 04
0	0	0	16.000.000,00	29.414.383,74	13.414.383,74	0	2 14 08
0	0	0	0	2.112.072,60	2.112.072,60	0	2 14 12
0	0	0	0	34.223.651,02	34.223.651,02	0	2 14 13
0	0	0	2.535.039.017,00	2.550.746.747,86	15.707.730,86	0	2 14 15
0	0	0	790.713.109,00	929.584.659,07	138.871.550,07	0	2 14 99
84.915.293,91	-736.595,49	84.178.698,42	3.545.752.126,00	3.692.957.955,87	147.205.829,87	121.900.340,01	

I.N.P.S. - Direzione Centrale Finanza, Contabilità e Bilancio

RENDICONTO FINANZIARIO GENERALE

CAPITOLO		GESTIONE DI COMPETENZA				
NUMERO	DENOMINAZIONE	PREVISIONI			SOMME IMPEGNATE	DIFFERENZE RISPETTO ALLE PREVISIONI DEFINITIVE
		INIZIALI	VARIAZIONI	DEFINITIVE		
# 2 15 01	Categoria 15 ^A - Indennità di anzianità e simili al personale cessato dal servizio					
	Indennità di buonuscita al personale cessato dal servizio	72.000.000,00	-7.000.000,00	65.000.000,00	68.121.141,47	3.121.141,47
	2 15 02 Premio di operosità ai medici liberi professionisti con incarico a capitolato cessati dal rapporto professionale	65.000,00	0	65.000,00	0	-65.000,00
	2 15 03 Trattamento di fine rapporto ai portieri e pulitori stabili da reddito cessati dal servizio	12.900,00	592.500,00	605.400,00	341.945,55	-263.454,45
2 15 04	Trattamento di fine rapporto al personale cessato dal servizio	0	15.000,00	15.000,00	15.274,64	274,64
	Totale categoria 15	72.077.900,00	-6.392.500,00	65.685.400,00	68.478.361,66	2.792.961,66
	TOTALE TITOLO II	1.070.933.211,00	2.652.379.885,00	3.723.313.096,00	3.902.962.680,42	179.649.584,42
(*) Spese obbligatorie						
(#) Vedi allegato "B" per l'analisi dei movimenti di cassa						
(2) Vedi allegato "C"						

I.N.P.S. - Direzione Centrale Finanza, Contabilità e Bilancio

DELL'I.N.P.S. PER L'ANNO 2003

-SPESE-

GESTIONE DEI RESIDUI ATTIVI			GESTIONE DI CASSA			TOTALE DEI RESIDUI ATTIVI AL TERMINE DELL'ESERCIZIO	NUMERO CAPITOLO
RESIDUI ALL'INIZIO ESERCIZIO	VARIAZIONI	TOTALI	PREVISIONI DEFINITIVE	PAGAMENTI	DIFFERENZE RISPETTO ALLE PREVISIONI DEFINITIVE		
734.831,50	0	734.831,50	65.734.831,00	68.121.141,47	2.386.310,47	734.831,50	2 15 01
0	0	0	65.000,00	0	-65.000,00	0	2 15 02
819,93	0	819,93	609.172,00	341.945,55	-267.226,45	819,93	2 15 03
0	0	0	15.000,00	15.274,64	274,64	0	2 15 04
735.651,43	0	735.651,43	66.424.003,00	68.478.361,66	2.054.358,66	735.651,43	
179.696.888,87	-1.625.290,54	178.071.598,33	3.708.609.443,00	3.854.047.929,03	145.438.486,03	226.986.349,72	

I.N.P.S. - Direzione Centrale Finanza, Contabilità e Bilancio

RENDICONTO FINANZIARIO GENERALE

CAPITOLO		GESTIONE DI COMPETENZA				
NUMERO	DENOMINAZIONE	PREVISIONI			SOMME IMPEGNATE	DIFFERENZE RISPETTO ALLE PREVISIONI DEFINITIVE
		INIZIALI	VARIAZIONI	DEFINITIVE		
	TITOLO III - ESTINZIONE DI MUTUI E ANTICIPAZIONI					
	Categoria 17^ - Rimborsi di anticipazioni passive					
3 17 01	Rimborso delle anticipazioni effettuate dalla Tesoreria Centrale dello Stato ai sensi dello art. 16 della Legge n. 370/1974	258.228.450,00	748.325.688,00	1.006.554.138,00	2.989.585.603,79	1.983.031.465,79
3 17 02	Estinzione delle anticipazioni dello Stato a copertura degli oneri di cui alle Sentenze della Corte Costituzionale n. 495/93 e n. 240/94	0	50.162.677,00	50.162.677,00	116.805.652,67	66.642.975,67
3 17 03	Rimborso delle anticipazioni dello Stato sul fabbisogno finanziario delle gestioni previdenziali di cui all'art. 35, c. 3 e 4, della Legge n. 448/1998 (All. B)	3.105.381.017,00	1.662.613.929,00	4.767.994.946,00	1.180.000.000,00	-3.587.994.946,00
3 17 04	Rimborso allo Stato delle anticipazioni ricevute dal soppresso Fondo pensioni del personale delle Ferrovie dello Stato S.p.A.	0	0	0	0	0
	Totale categoria 17	3.363.609.467,00	2.461.102.294,00	5.824.711.761,00	4.286.391.256,46	-1.538.320.504,54
(*) Spese obbligatorie						
(#) Vedi allegato "B" per l'analisi dei movimenti di cassa						
(2) Vedi allegato "C"						

I.N.P.S. - Direzione Centrale Finanza, Contabilità e Bilancio

DELL'I.N.P.S. PER L'ANNO 2003

-SPESE-

GESTIONE DEI RESIDUI ATTIVI			GESTIONE DI CASSA			TOTALE DEI RESIDUI ATTIVI AL TERMINE DELL'ESERCIZIO	NUMERO CAPITOLO
RESIDUI ALL'INIZIO ESERCIZIO	VARIAZIONI	TOTALI	PREVISIONI DEFINITIVE	PAGAMENTI	DIFFERENZE RISPETTO ALLE PREVISIONI DEFINITIVE		
29.424.217.994,16	0	29.424.217.994,16	0	0	0	32.413.803.597,95	3 17 01
0	0	0	50.162.677,00	116.805.652,67	66.642.975,67	0	3 17 02
9.534.832.477,39	0	9.534.832.477,39	523.665.136,00	0	-523.665.136,00	10.714.832.477,39	3 17 03
1.442.333.065,49	0	1.442.333.065,49	1.442.333.065,00	1.442.333.065,49	0,49	0	3 17 04
40.401.383.537,04	0	40.401.383.537,04	2.016.160.878,00	1.559.138.718,16	-457.022.159,84	43.128.636.075,34	

I.N.P.S. - Direzione Centrale Finanza, Contabilità e Bilancio

RENDICONTO FINANZIARIO GENERALE

CAPITOLO		GESTIONE DI COMPETENZA				
NUMERO	DENOMINAZIONE	PREVISIONI			SOMME IMPEGNATE	DIFFERENZE RISPETTO ALLE PREVISIONI DEFINITIVE
		INIZIALI	VARIAZIONI	DEFINITIVE		
	Categoria 20 ^A - Estinzione debiti diversi					
3 20 01	Ammortamento del debito (quota capitale) per contribuiti relativi all'ex personale impiegatizio e salariato delle Case di cura, da trasferire alla Cassa pensioni presso il Ministero del Tesoro ai sensi della Legge n. 303/1974	0	0	0	0	0
3 20 99	Estinzione di debiti diversi	77.468.780,00	10.436.755,00	87.905.535,00	108.220.940,55	20.315.405,55
	Totale categoria 20	77.468.780,00	10.436.755,00	87.905.535,00	108.220.940,55	20.315.405,55
	TOTALE TITOLO III	3.441.078.247,00	2.471.539.049,00	5.912.617.296,00	4.394.612.197,01	-1.518.005.098,99

(*) Spese obbligatorie
 (#) Vedi allegato "B" per l'analisi dei movimenti di cassa
 (2) Vedi allegato "C"

I.N.P.S. - Direzione Centrale Finanza, Contabilità e Bilancio

DELL'I.N.P.S. PER L'ANNO 2003

-SPESE-

GESTIONE DEI RESIDUI ATTIVI			GESTIONE DI CASSA			TOTALE DEI RESIDUI ATTIVI AL TERMINE DELL'ESERCIZIO	NUMERO CAPITOLO
RESIDUI ALL'INIZIO ESERCIZIO	VARIAZIONI	TOTALI	PREVISIONI DEFINITIVE	PAGAMENTI	DIFFERENZE RISPETTO ALLE PREVISIONI DEFINITIVE		
77.011,60	0	77.011,60	0	0	0	77.011,60	3 20 01
0	0	0	89.027.756,00	108.220.940,55	19.193.184,55	0	3 20 99
77.011,60	0	77.011,60	89.027.756,00	108.220.940,55	19.193.184,55	77.011,60	
40.401.460.548,64	0	40.401.460.548,64	2.105.188.634,00	1.667.359.658,71	-437.828.975,29	43.128.713.086,94	

I.N.P.S. - Direzione Centrale Finanza, Contabilità e Bilancio

RENDICONTO FINANZIARIO GENERALE

CAPITOLO		GESTIONE DI COMPETENZA				
NUMERO	DENOMINAZIONE	PREVISIONI			SOMME IMPEGNATE	DIFFERENZE RISPETTO ALLE PREVISIONI DEFINITIVE
		INIZIALI	VARIAZIONI	DEFINITIVE		
	TITOLO IV - PARTITE DI GIRO					
	Categoria 21^ - Spese aventi natura di partite di giro					
4 21 01	Versamento di ritenute erariali	15.986.151.342,00	306.527.601,00	16.292.678.943,00	16.423.165.197,72	130.486.254,72
4 21 02	Versamento di ritenute previdenziali effettuate al personale	115.000.000,00	6.880.116,00	121.880.116,00	115.900.121,56	-5.979.994,44
4 21 03	Versamento di altre ritenute effettuate al personale	13.219.120,00	-451.929,00	12.767.191,00	11.381.132,36	-1.386.058,64
4 21 04	Versamento delle ritenute previdenziali ENPAM effettuate ai medici liberi professionisti con incarico a capitolato	26.442,00	-2.354,00	24.088,00	17.926,55	-6.161,45
4 21 05	Versamento delle trattenute per assegno di incollocamento sulle prestazioni di disoccupazione - art. 22 Legge n. 313/1968	0	0	0	0	0
4 21 06	Versamento allo Stato di ritenute ex ONPI sulle pensioni - art. 1 duodecies Legge n. 641/1978	2.057.573,00	-271.761,00	1.785.812,00	1.785.811,44	-0,56
4 21 07	Versamento delle ritenute sulle prestazioni di contributi associativi per conto delle organizzazioni sindacali	316.515.765,00	-3.297.303,00	313.218.462,00	324.992.266,33	11.773.804,33
4 21 08	Versamento di contributi associativi riscossi per conto delle Organizzazioni sindacali	178.622.655,00	-12.848.960,00	165.773.695,00	169.173.700,92	3.400.005,92
4 21 09	Versamento di contributi riscossi per conto di altri Enti	18.266.001,00	3.976.593,00	22.242.594,00	28.611.281,30	6.368.687,30
4 21 11	Pagamento di prestazioni per conto di altri Enti	5.305.942.739,00	-114.089.567,00	5.191.853.172,00	5.033.354.696,11	-158.498.475,89
4 21 13	Versamento alle Regioni di corrispettivi per prestazioni sanitarie recuperate per conto del Servizio Sanitario Nazionale	6.380,00	4.620,00	11.000,00	1.155,97	-9.844,03
4 21 14	Spese per accertamenti medico-legali per conto dell'ENPALS (diarie, rimborso di spese di viaggio agli assistiti e compensi per accertamenti specialistici esterni)	500	0	500	523,67	23,67
	da riportare	21.935.808.517,00	186.427.056,00	22.122.235.573,00	22.108.383.813,93	-13.851.759,07
(*) Spese obbligatorie						
(#) Vedi allegato "B" per l'analisi dei movimenti di cassa						
(2) Vedi allegato "C"						

I.N.P.S. - Direzione Centrale Finanza, Contabilità e Bilancio

DELL'I.N.P.S. PER L'ANNO 2003

-SPESE-

GESTIONE DEI RESIDUI ATTIVI			GESTIONE DI CASSA			TOTALE DEI RESIDUI ATTIVI AL TERMINE DELL'ESERCIZIO	NUMERO CAPITOLO
RESIDUI ALL'INIZIO ESERCIZIO	VARIAZIONI	TOTALI	PREVISIONI DEFINITIVE	PAGAMENTI	DIFFERENZE RISPETTO ALLE PREVISIONI DEFINITIVE		
3.191.454.597,69	0	3.191.454.597,69	16.998.321.748,00	16.760.994.011,50	-237.327.736,50	2.853.625.783,91	4 21 01
1.391.591,94	0	1.391.591,94	122.172.531,00	116.120.095,38	-6.052.435,62	1.171.618,12	4 21 02
4.200.988,80	0	4.200.988,80	12.767.191,00	11.081.235,08	-1.685.955,92	4.500.886,08	4 21 03
34.742,00	0	34.742,00	24.088,00	4.433,27	-19.654,73	48.235,28	4 21 04
980,06	0	980,06	0	0	0	980,06	4 21 05
468.433,32	0	468.433,32	2.135.694,00	2.135.694,08	0,08	118.550,68	4 21 06
30.667.123,01	0	30.667.123,01	321.507.589,00	331.970.164,24	10.462.575,24	23.689.225,10	4 21 07
13.458.694,60	0	13.458.694,60	167.317.570,00	167.883.823,44	566.253,44	14.748.572,08	4 21 08
6.703.528,37	-16.882,84	6.686.645,53	27.267.972,00	25.452.648,43	-1.815.323,57	9.845.278,40	4 21 09
82.300.443,22	0	82.300.443,22	5.191.883.172,00	5.015.532.519,13	-176.350.652,87	100.122.620,20	4 21 11
1.655.453,17	0	1.655.453,17	11.000,00	206,78	-10.793,22	1.656.402,36	4 21 13
0	0	0	500	523,67	23,67	0	4 21 14
3.332.336.576,18	-16.882,84	3.332.319.693,34	22.843.409.055,00	22.431.175.355,00	-412.233.700,00	3.009.528.152,27	

I.N.P.S. - Direzione Centrale Finanza, Contabilità e Bilancio

RENDICONTO FINANZIARIO GENERALE

CAPITOLO		GESTIONE DI COMPETENZA				
NUMERO	DENOMINAZIONE	PREVISIONI			SOMME IMPEGNATE	DIFFERENZE RISPETTO ALLE PREVISIONI DEFINITIVE
		INIZIALI	VARIAZIONI	DEFINITIVE		
	riporto	21.935.808.517,00	186.427.056,00	22.122.235.573,00	22.108.383.813,93	-13.851.759,07
4 21 15	Versamento alla gestione di liquidazione degli Enti mutualistici disciolti di somme dovute dal personale di detti Enti (valori di riscatto e quote di prestiti) e rimosse per conto della suddetta gestione	18.593,00	-14.593,00	4.000,00	8.285,89	4.285,89
4 21 18	Pagamento per conto delle Gestioni di liquidazione degli Enti disciolti delle prestazioni pensionistiche già erogate dai preesistenti Fondi di previdenza integrativi dell'A.G.O.	0	0	0	0	0
4 21 19	Versamenti di somme relative a prestazioni recuperate per conto delle istituzioni estere	5.165,00	-2.935,00	2.230,00	13.941,74	11.711,74
4 21 22	Somme erogate per conto della gestione stralcio di cui all'art. 1-sexies della Legge n. 631/1978	0	0	0	0	0
4 21 23	Accreditamento al Ministero del Tesoro di somme recuperate per conto della gestione stralcio di cui all'art. 1-sexies della Legge n. 641/1978	0	0	0	0	0
4 21 24	Versamento di ritenute erariali sulle prestazioni e sulle retribuzioni del personale dipendente derivanti dalle operazioni di assistenza fiscale di cui all'art. 78 della Legge n. 413/1991	258.530.723,00	190.332.277,00	448.863.000,00	548.007.375,00	99.144.375,00
4 21 26	Versamento di contributi per i lavoratori agricoli (subordinati ed autonomi) riscossi per conto dell'INAIL	658.665.800,00	30.859.967,00	689.525.767,00	689.102.268,44	-423.498,56
4 21 27	Versamento di contributi associativi, integrativi e di assistenza contrattuale riscossi per conto delle Organizzazioni sindacali del settore agricolo	45.962.460,00	3.307.394,00	49.269.854,00	55.011.468,71	5.741.614,71
4 21 28	Versamento della rimessa della Comunità Europea agli Enti partecipanti ai progetti per applicazioni telematiche di interesse comunitario	1.180.770,00	-858.970,00	321.800,00	281.256,80	-40.543,20
	da riportare	22.900.172.028,00	410.050.196,00	23.310.222.224,00	23.400.808.410,51	90.586.186,51
(*) Spese obbligatorie						
(#) Vedi allegato "B" per l'analisi dei movimenti di cassa						
(2) Vedi allegato "C"						

I.N.P.S. - Direzione Centrale Finanza, Contabilità e Bilancio

DELL'I.N.P.S. PER L'ANNO 2003

-SPESE-

GESTIONE DEI RESIDUI ATTIVI			GESTIONE DI CASSA			TOTALE DEI RESIDUI ATTIVI AL TERMINE DELL'ESERCIZIO	NUMERO CAPITOLO
RESIDUI ALL'INIZIO ESERCIZIO	VARIAZIONI	TOTALI	PREVISIONI DEFINITIVE	PAGAMENTI	DIFFERENZE RISPETTO ALLE PREVISIONI DEFINITIVE		
3.332.336.576,18	-16.882,84	3.332.319.693,34	22.843.409.055,00	22.431.175.355,00	-412.233.700,00	3.009.528.152,27	
2.273.090,23	0	2.273.090,23	4.000,00	0	-4.000,00	2.281.376,12	4 21 15
64.262,96	0	64.262,96	0	0	0	64.262,96	4 21 18
29.228,07	0	29.228,07	2.230,00	0	-2.230,00	43.169,81	4 21 19
35.116,38	0	35.116,38	0	424,53	424,53	34.691,85	4 21 22
13.734,17	0	13.734,17	0	0	0	13.734,17	4 21 23
26.939.846,38	0	26.939.846,38	445.546.848,00	539.454.398,00	93.907.550,00	35.492.823,38	4 21 24
1.289.961.050,63	-9.878.465,62	1.280.082.585,01	488.320.000,00	433.241.703,14	-55.078.296,86	1.535.943.150,31	4 21 26
9.578.291,80	0	9.578.291,80	53.692.501,00	49.605.924,70	-4.086.576,30	14.983.835,81	4 21 27
0	0	0	321.800,00	281.256,80	-40.543,20	0	4 21 28
4.661.231.196,80	-9.895.348,46	4.651.335.848,34	23.831.296.434,00	23.453.759.062,17	-377.537.371,83	4.598.385.196,68	

I.N.P.S. - Direzione Centrale Finanza, Contabilità e Bilancio

RENDICONTO FINANZIARIO GENERALE

CAPITOLO		GESTIONE DI COMPETENZA				
NUMERO	DENOMINAZIONE	PREVISIONI			SOMME IMPEGNATE	DIFFERENZE RISPETTO ALLE PREVISIONI DEFINITIVE
		INIZIALI	VARIAZIONI	DEFINITIVE		
	riporto	22.900.172.028,00	410.050.196,00	23.310.222.224,00	23.400.808.410,51	90.586.186,51
4 21 30	Pagamento delle prestazioni pensionistiche arretrate e dei relativi interessi di cui al-sentenze della Corte Costituzionale n. 495/93 e n. 240/94	0	32.419.325,00	32.419.325,00	32.419.324,53	-0,47
4 21 31	Versamento di ritenute per addizionale regio-nale all'imposta sul reddito delle persone fisiche	820.643.821,00	170.356.179,00	991.000.000,00	1.015.297.361,87	24.297.361,87
4 21 32	Erogazione per conto dello Stato del contri-buto alle aziende di cui all'art. 15, c. 52, della L. n. 67/88	0	0	0	0	0
4 21 33	Versamento di ritenut e per addizionale comu-nale all'imposta sul reddito delle persone fisiche	169.809.505,00	82.185.495,00	251.995.000,00	251.516.393,59	-478.606,41
4 21 34	Versamento di ritenute per addizionale regio-nale IRPEF sulle prestazioni e sulle retribu-zioni del personale dipendente derivanti dal-le operazioni di assistenza fiscale di cui all'art. 78 della L. 413/91	21.311.213,00	-522.239,00	20.788.974,00	64.866.231,45	44.077.257,45
4 21 35	Versamento alla Società cessionaria di somme riscosse in conto crediti contributivi ceduti ai sensi dell'art. 13 della L. n. 448/98 come risulta modificato dall'art 1 del D.L. 308/99	947.500.000,00	-107.500.000,00	840.000.000,00	1.223.642.154,26	383.642.154,26
4 21 36	Oneri finanziari per conto dell'INAIL deri-vanti dalla cessione di crediti contributivi di cui all'art. 13 della L. 448/98 come ri-sulta modificato dall'aart. 1 del D.L. 308/99 convertito dalla L. 402/99	0	6.834.046,00	6.834.046,00	6.101.347,74	-732.698,26
4 21 37	Versamento di ritenute per addizionale comu-nale IRPEF sulle prestazioni e sulle retribu-zioni del personale dipendente derivanti dal-le operazioni di assistenza fiscale di cui all'art. 78 della L. 413/91	6.690.799,00	1.253.201,00	7.944.000,00	10.468.172,69	2.524.172,69
4 21 39	Rimborso di contributi relativi ai lavoratori agricoli (dipendenti ed autonomi) effettuato per conto dell'INAIL	0	0	0	3.516.981,57	3.516.981,57
	da riportare	24.866.127.366,00	595.076.203,00	25.461.203.569,00	26.008.636.378,21	547.432.809,21
(*) Spese obbligatorie (#) Vedi allegato "B" per l'analisi dei movimenti di cassa (2) Vedi allegato "C"						

I.N.P.S. - Direzione Centrale Finanza, Contabilità e Bilancio

DELL'I.N.P.S. PER L'ANNO 2003

-SPESE-

GESTIONE DEI RESIDUI ATTIVI			GESTIONE DI CASSA			TOTALE DEI RESIDUI ATTIVI AL TERMINE DELL'ESERCIZIO	NUMERO CAPITOLO
RESIDUI ALL'INIZIO ESERCIZIO	VARIAZIONI	TOTALI	PREVISIONI DEFINITIVE	PAGAMENTI	DIFFERENZE RISPETTO ALLE PREVISIONI DEFINITIVE		
4.661.231.196,80	-9.895.348,46	4.651.335.848,34	23.831.296.434,00	23.453.759.062,17	-377.537.371,83	4.598.385.196,68	
26.804.430,89	0	26.804.430,89	32.419.325,00	34.037.474,47	1.618.149,47	25.186.280,95	4 21 30
160.239,02	0	160.239,02	991.050.753,00	980.778.755,47	-10.271.997,53	34.678.845,42	4 21 31
12.069.688,96	0	12.069.688,96	50.121,00	0	-50.121,00	12.069.688,96	4 21 32
28.015,00	0	28.015,00	251.986.915,00	251.543.236,59	-443.678,41	1.172,00	4 21 33
144,98	0	144,98	20.773.399,00	64.866.349,82	44.092.950,82	26,61	4 21 34
212.681.690,17	0	212.681.690,17	982.700.000,00	1.155.909.938,83	173.209.938,83	280.413.905,60	4 21 35
34.543.804,08	0	34.543.804,08	0	0	0	40.645.151,82	4 21 36
48.023,00	0	48.023,00	7.986.933,00	6.115.232,00	-1.871.701,00	4.400.963,69	4 21 37
15.025.732,45	0	15.025.732,45	0	1.841.703,14	1.841.703,14	16.701.010,88	4 21 39
4.962.592.965,35	-9.895.348,46	4.952.697.616,89	26.118.263.880,00	25.948.851.752,49	-169.412.127,51	5.012.482.242,61	

I.N.P.S. - Direzione Centrale Finanza, Contabilità e Bilancio

RENDICONTO FINANZIARIO GENERALE

CAPITOLO		GESTIONE DI COMPETENZA				
NUMERO	DENOMINAZIONE	PREVISIONI			SOMME IMPEGNATE	DIFFERENZE RISPETTO ALLE PREVISIONI DEFINITIVE
		INIZIALI	VARIAZIONI	DEFINITIVE		
	riporto	24.866.127.366,00	595.076.203,00	25.461.203.569,00	26.008.636.378,21	547.432.809,21
4 21 80	Spese diverse per partite di giro del sop- presso SCAU	0	0	0	0	0
4 21 99	Partite in conto sospese	120.000.000,00	0	120.000.000,00	110.238.908,51	-9.761.091,49
	Totale categoria 21	24.986.127.366,00	595.076.203,00	25.581.203.569,00	26.118.875.286,72	537.671.717,72
	TOTALE TITOLO IV	24.986.127.366,00	595.076.203,00	25.581.203.569,00	26.118.875.286,72	537.671.717,72
(*) Spese obbligatorie						
(#) Vedi allegato "B" per l'analisi dei movimenti di cassa						
(2) Vedi allegato "C"						

I.N.P.S. - Direzione Centrale Finanza, Contabilità e Bilancio

DELL'I.N.P.S. PER L'ANNO 2003

-SPESE-

GESTIONE DEI RESIDUI ATTIVI			GESTIONE DI CASSA			TOTALE DEI RESIDUI ATTIVI AL TERMINE DELL'ESERCIZIO	NUMERO CAPITOLO
RESIDUI ALL'INIZIO ESERCIZIO	VARIAZIONI	TOTALI	PREVISIONI DEFINITIVE	PAGAMENTI	DIFFERENZE RISPETTO ALLE PREVISIONI DEFINITIVE		
4.962.592.965,35	-9.895.348,46	4.952.697.616,89	26.118.263.880,00	25.948.851.752,49	-169.412.127,51	5.012.482.242,61	
18.247.971,62	0	18.247.971,62	0	0	0	18.247.971,62	4 21 80
647.999.401,93	0	647.999.401,93	120.027.968,00	56.643.196,33	-63.384.771,67	701.595.114,11	4 21 99
5.628.840.338,90	-9.895.348,46	5.618.944.990,44	26.238.291.848,00	26.005.494.948,82	-232.796.899,18	5.732.325.328,34	
5.628.840.338,90	-9.895.348,46	5.618.944.990,44	26.238.291.848,00	26.005.494.948,82	-232.796.899,18	5.732.325.328,34	

T I T O L I	G E S T I O N E D I C O M P E T E N Z A				
	P R E V I S I O N I			S O M M E I M P E G N A T E	D I F F E R E N Z E R I S P E T T O A L L E P R E V I S I O N I D E F I N I T I V E
	I N I Z I A L I	V A R I A Z I O N I	D E F I N I T I V E		
RIEPILOGO DEI TOTALI					
TITOLO I	165.492.987.064,00	8.364.935.573,00	173.857.922.637,00	173.745.148.605,36	-112.774.031,64
TITOLO II	1.070.933.211,00	2.652.379.885,00	3.723.313.096,00	3.902.962.680,42	179.649.584,42
TITOLO III	3.441.078.247,00	2.471.539.049,00	5.912.617.296,00	4.394.612.197,01	-1.518.005.098,99
TITOLO IV	24.986.127.366,00	595.076.203,00	25.581.203.569,00	26.118.875.286,72	537.671.717,72
TOTALE DELLE - SPESE -	194.991.125.888,00	14.083.930.710,00	209.075.056.598,00	208.161.598.769,51	-913.457.828,49

GESTIONE DEI RESIDUI ATTIVI			GESIONE DI CASSA			TOTALE DEI RESIDUI ATTIVI AL TERMINE DELL'ESERCIZIO
RESIDUI ALL'INIZIO ESERCIZIO	VARIAZIONI	T O T A L I	PREVISIONI DEFINITIVE	PAGAMENTI	DIFFERENZE RISPETTO ALLE PREVISIONI DEFINITIVE	
7.641.480.385,97	-106.344.925,14	7.535.135.460,83	173.392.677.178,00	171.354.279.929,20	-2.038.397.248,80	9.926.004.136,99
179.696.888,87	-1.625.290,54	178.071.598,33	3.708.609.443,00	3.854.047.929,03	145.438.486,03	226.986.349,72
40.401.460.548,64	0	40.401.460.548,64	2.105.188.634,00	1.667.359.658,71	-437.828.975,29	43.128.713.086,94
5.628.840.338,90	-9.895.348,46	5.618.944.990,44	26.238.291.848,00	26.005.494.948,82	-232.796.899,18	5.732.325.328,34
53.851.478.162,38	-117.865.564,14	53.733.612.598,24	205.444.767.103,00	202.881.182.465,76	-2.563.584.637,24	59.014.028.901,99

ALLEGATO "A"

I.N.P.S. - Direzione Centrale Finanza, Contabilità e Bilancio

RENDICONTO FINANZIARIO GENERALE

CAPITOLO		GESTIONE DI COMPETENZA				
NUMERO	DENOMINAZIONE	PREVISIONI			SOMME ACCERTATE	DIFFERENZE RISPETTO ALLE PREVISIONI DEFINITIVE
		INIZIALI	VARIAZIONI	DEFINITIVE		
2 03 07	Rimborso da parte dello Stato delle prestazioni economiche (assegno ai nuclei familiari e assegno per maternità) concesse dai Comuni ai sensi degli artt. 65 e 66 della L. 448/98, dell'art. 49, c. 12, della L. 488/99 e successive modificazioni - Art.50 della Legge n. 144/99 (All. A)	577.261.928,00	73.437.070,00	650.698.998,00	579.466.101,90	-71.232.896,10
1	- per oneri derivanti dall'assegno ai nuclei familiari di cui all'art. 65 e successive modificazioni	-360.501.346,00	-23.781.405,00	-384.282.751,00	-335.243.320,60	(-49.039.430,40)
2	- per oneri derivanti dall'assegno per maternità di cui all'art. 66 della L. 448/98 e all'art. 49, c. 12, della L. 488/99 e successive modificazioni	-216.760.582,00	-49.655.665,00	-266.416.247,00	-244.222.781,30	(-22.193.465,70)

I.N.P.S. - Direzione Centrale Finanza, Contabilità e Bilancio

DELL'I.N.P.S PER L'ANNO 2003

-ENTRATE-

GESTIONE DEI RESIDUI ATTIVI			GESTIONE DI CASSA			TOTALE DEI RESIDUI ATTIVI AL TERMINE DELL'ESERCIZIO	NUMERO CAPITOLO
RESIDUI ALL'INIZIO ESERCIZIO	VARIAZIONI	TOTALI	PREVISIONI DEFINITIVE	RISCOSSIONI	DIFFERENZE RISPETTO ALLE PREVISIONI DEFINITIVE		
793.635.762,42	0	793.635.762,42	711.789.572,00	584.497.691,02	-127.291.880,98	788.604.173,30	2 03 07
-529.804.150,91	0	-529.804.150,91	-447.957.960,00	-320.666.079,51	(-127.291.880,49)	-544.381.392,00	
-263.831.611,51	0	-263.831.611,51	-263.831.612,00	-263.831.611,51	(-0,49)	-244.222.781,30	

I.N.P.S. - Direzione Centrale Finanza, Contabilità e Bilancio

RENDICONTO FINANZIARIO GENERALE

CAPITOLO		GESTIONE DI COMPETENZA				
NUMERO	DENOMINAZIONE	PREVISIONI			SOMME ACCERTATE	DIFFERENZE RISPETTO ALLE PREVISIONI DEFINITIVE
		INIZIALI	VARIAZIONI	DEFINITIVE		
2 03 20	Contributo dello Stato a copertura degli oneri derivanti dalle agevolazioni contributive, dalla estensione dei trattamenti ordinari e speciali di disoccupazione e delle indennità di mobilità ai soci delle cooperative di lavoro e dagli interventi per lavori di pubblica utilità e borse di lavoro di cui alla Legge n. 196/1997 (All. A)	397.507.244,00	633.300,00	398.140.544,00	397.574.237,90	-566.306,10
1	- per oneri derivanti dalle agevolazioni contributive per contratti di formazione e lavoro di cui all'art. 15	-61.974.828,00	0	-61.974.828,00	-61.974.828,00	0
2	- per oneri derivanti dalle agevolazioni contributive per contratti di apprendistato di cui all'art. 16	-289.051.295,00	0	-289.051.295,00	-289.051.295,00	0
3	#NOME? retribuzione imponibile prevista dai contratti di riallineamento di cui all'art. 23, a carico del Fondo per l'occupazione	-5.164.569,00	0	-5.164.569,00	-5.164.569,00	0
4	- per oneri derivanti dall'estensione dei trattamenti ordinari e speciali di disoccupazione e delle indennità di mobilità ai soci delle cooperative di lavoro di cui all'art. 24, a carico del Fondo per l'occupazione	-41.316.552,00	0	-41.316.552,00	-41.316.551,92 (-0,08)
5	- per oneri derivanti dagli interventi di pubblica utilità e borse di lavoro di cui all'art. 26, c. 2 e 3, a carico del Fondo per l'occupazione	0	-633.300,00	-633.300,00	-66.993,98 (-566.306,02)

I.N.P.S. - Direzione Centrale Finanza, Contabilità e Bilancio

DELL'I.N.P.S PER L'ANNO 2003

-ENTRATE-

GESTIONE DEI RESIDUI ATTIVI			GESTIONE DI CASSA			TOTALE DEI RESIDUI ATTIVI AL TERMINE DELL'ESERCIZIO	NUMERO CAPITOLO
RESIDUI ALL'INIZIO ESERCIZIO	VARIAZIONI	TOTALI	PREVISIONI DEFINITIVE	RISCOSSIONI	DIFFERENZE RISPETTO ALLE PREVISIONI DEFINITIVE		
51.905.445,33	0	51.905.445,33	449.412.689,00	449.412.689,25	0,25	66.993,98	2 03 20
0	0	0	-61.974.828,00	-61.974.828,00	0	0	
0	0	0	-289.051.295,00	-289.051.295,00	0	0	
-5.164.568,99	0	-5.164.568,99	-10.329.138,00	-10.329.137,99 (-0,01)	0	
-41.316.551,93	0	-41.316.551,93	-82.633.104,00	-82.633.103,85 (-0,15)	0	
-5.424.324,41	0	-5.424.324,41	-5.424.324,00	-5.424.324,41	-0,41	-66.993,98	

I.N.P.S. - Direzione Centrale Finanza, Contabilità e Bilancio

RENDICONTO FINANZIARIO GENERALE

CAPITOLO		GESTIONE DI COMPETENZA				
NUMERO	DENOMINAZIONE	PREVISIONI			SOMME ACCERTATE	DIFFERENZE RISPETTO ALLE PREVISIONI DEFINITIVE
		INIZIALI	VARIAZIONI	DEFINITIVE		
2 03 34	Contributo dello Stato a copertura degli oneri per l'assistenza a portatori di handicap di cui all'art. 33 della L. 104/92 e successive modificazioni ed integrazioni - Art. 42, comma sesto, lett. O), della L. 104/92 e art. n. 21 della L. 53/2000 (All. A)	18.730.737,00	261.523.617,00	280.254.354,00	296.309.627,21	16.055.273,21
1	- per oneri di cui all'art. 33 della L. 104/92	-9.375.914,00	-51.384.257,00	-60.760.171,00	-76.815.444,29	-16.055.273,29
2	- per oneri di cui agli artt. 19 e 20 della L. 53/2000	-6.713.940,00	0	-6.713.940,00	-6.713.940,00	0
3	- per oneri di cui all'art. 80, c. 2, della L. n. 388/2000	-2.640.883,00	-210.139.360,00	-212.780.243,00	-212.780.242,92 (-0,08)

I.N.P.S. - Direzione Centrale Finanza, Contabilità e Bilancio

DELL'I.N.P.S PER L'ANNO 2003

-ENTRATE-

GESTIONE DEI RESIDUI ATTIVI			GESTIONE DI CASSA			TOTALE DEI RESIDUI ATTIVI AL TERMINE DELL'ESERCIZIO	NUMERO CAPITOLO
RESIDUI ALL'INIZIO ESERCIZIO	VARIAZIONI	TOTALI	PREVISIONI DEFINITIVE	RISCOSSIONI	DIFFERENZE RISPETTO ALLE PREVISIONI DEFINITIVE		
57.663.035,74	0	57.663.035,74	141.760.983,00	146.593.210,00	4.832.227,00	207.379.452,95	2 03 34
-57.663.035,74	0	-57.663.035,74	-38.986.060,00	-38.986.060,00	0	-95.492.420,03	1
0	0	0	0	-4.832.227,08	-4.832.227,08	-1.881.712,92	
0	0	0	-102.774.923,00	-102.774.922,92 (-0,08)	-110.005.320,00	

I.N.P.S. - Direzione Centrale Finanza, Contabilità e Bilancio
RENDICONTO FINANZIARIO GENERALE

CAPITOLO		GESTIONE DI COMPETENZA				
NUMERO	DENOMINAZIONE	PREVISIONI			SOMME ACCERTATE	DIFFERENZE RISPETTO ALLE PREVISIONI DEFINITIVE
		INIZIALI	VARIAZIONI	DEFINITIVE		
2 03 38	Contributo dello Stato a copertura degli oneri per prestazioni pensionistiche erogate in regime di convenzione internazionale (All.A)	38.264.292,00	0	38.264.292,00	38.264.292,00	0
1	- per prestazioni pensionistiche erogate in regime di convenzione con il Venezuela	-35.738.817,00	0	-35.738.817,00	-35.738.817,00	0
2	- per prestazioni pensionistiche erogate in regime di convenzione con la Repubblica di San Marino	-232.406,00	0	-232.406,00	-232.406,00	0
3	=- per prestazioni pensionistiche erogate in regime di convenzione con l'Australia	-2.293.069,00	0	-2.293.069,00	-2.293.069,00	0

I.N.P.S. - Direzione Centrale Finanza, Contabilità e Bilancio

DELL'I.N.P.S PER L'ANNO 2003

-ENTRATE-

GESTIONE DEI RESIDUI ATTIVI			GESTIONE DI CASSA			TOTALE DEI RESIDUI ATTIVI AL TERMINE DELL'ESERCIZIO	NUMERO CAPITOLO
RESIDUI ALL'INIZIO ESERCIZIO	VARIAZIONI	TOTALI	PREVISIONI DEFINITIVE	RISCOSSIONI	DIFFERENZE RISPETTO ALLE PREVISIONI DEFINITIVE		
0	0	0	38.264.292,00	38.264.292,00	0	0	2 03 38
0	0	0	-35.738.817,00	-35.738.817,00	0	0	
0	0	0	-232.406,00	-232.406,00	0	0	
0	0	0	-2.293.069,00	-2.293.069,00	0	0	

I.N.P.S. - Direzione Centrale Finanza, Contabilità e Bilancio

RENDICONTO FINANZIARIO GENERALE

CAPITOLO		GESTIONE DI COMPETENZA				
NUMERO	DENOMINAZIONE	PREVISIONI			SOMME ACCERTATE	DIFFERENZE RISPETTO ALLE PREVISIONI DEFINITIVE
		INIZIALI	VARIAZIONI	DEFINITIVE		
2 03 47	Contributi dello Stato a copertura degli oneri derivanti dalle disposizioni per il sostegno della maternità e della paternità di cui alla L. 53/2000 - Art. 21 (All. A)	144.091.476,00	0	144.091.476,00	154.146.221,59	10.054.745,59
1	- per oneri derivanti da prestazioni e relativa copertura figurativa	-132.212.967,00	0	-132.212.967,00	-132.212.967,00	0
2	- per oneri derivanti da sgravi contributivi alle aziende che assumono lavoratori a tempo determinato ai sensi dell'art. 10	-11.878.509,00	0	-11.878.509,00	-21.933.254,59	-10.054.745,59

I.N.P.S. - Direzione Centrale Finanza, Contabilità e Bilancio

DELL'I.N.P.S PER L'ANNO 2003

-ENTRATE-

GESTIONE DEI RESIDUI ATTIVI			GESTIONE DI CASSA			TOTALE DEI RESIDUI ATTIVI AL TERMINE DELL'ESERCIZIO	NUMERO CAPITOLO
RESIDUI ALL'INIZIO ESERCIZIO	VARIAZIONI	TOTALI	PREVISIONI DEFINITIVE	RISCOSSIONI	DIFFERENZE RISPETTO ALLE PREVISIONI DEFINITIVE		
0	0	0	0	11.878.509,00	11.878.509,00	142.267.712,59	2 03 47
0	0	0	0	0	0	-132.212.967,00	
0	0	0	0	-11.878.509,00	-11.878.509,00	-10.054.745,59	

I.N.P.S. - Direzione Centrale Finanza, Contabilità e Bilancio

RENDICONTO FINANZIARIO GENERALE

CAPITOLO		GESTIONE DI COMPETENZA				
NUMERO	DENOMINAZIONE	PREVISIONI			SOMME ACCERTATE	DIFFERENZE RISPETTO ALLE PREVISIONI DEFINITIVE
		INIZIALI	VARIAZIONI	DEFINITIVE		
2 03 49	Contributi dello Stato a copertura degli oneri derivanti dai trattamenti di integrazione salariale straordinaria e dalle agevolazioni contributive alle imprese - Art. 1 e 2 del DL n. 4/98 convertito nella L. n. 52/98 (All.A)	46.481.121,00	45.000.000,00	91.481.121,00	72.996.199,74	-18.484.921,26
	2 - per oneri derivanti dalle agevolazioni contributive alle imprese di cui all'art. 1, c. 1, e successive modificazioni, a carico del Fondo per l'occupazione	0	-45.000.000,00	-45.000.000,00	-26.515.078,74	(-18.484.921,26)
	3 - per oneri derivanti dalle agevolazioni contributive alle imprese del settore dell'edilizia e del settore lapideo di cui all'art. 2	-46.481.121,00	0	-46.481.121,00	-46.481.121,00	0

I.N.P.S. - Direzione Centrale Finanza, Contabilità e Bilancio

DELL'I.N.P.S PER L'ANNO 2003

-ENTRATE-

GESTIONE DEI RESIDUI ATTIVI			GESTIONE DI CASSA			TOTALE DEI RESIDUI ATTIVI AL TERMINE DELL'ESERCIZIO	NUMERO CAPITOLO
RESIDUI ALL'INIZIO ESERCIZIO	VARIAZIONI	TOTALI	PREVISIONI DEFINITIVE	RISCOSSIONI	DIFFERENZE RISPETTO ALLE PREVISIONI DEFINITIVE		
66.433.748,13	0	66.433.748,13	46.481.121,00	112.914.869,13	66.433.748,13	26.515.078,74	2 03 49
-66.433.748,13	0	-66.433.748,13	0	-66.433.748,13	-66.433.748,13	-26.515.078,74	
0	0	0	-46.481.121,00	-46.481.121,00	0	0	

I.N.P.S. - Direzione Centrale Finanza, Contabilità e Bilancio
RENDICONTO FINANZIARIO GENERALE

CAPITOLO		GESTIONE DI COMPETENZA				
NUMERO	DENOMINAZIONE	PREVISIONI			SOMME ACCERTATE	DIFFERENZE RISPETTO ALLE PREVISIONI DEFINITIVE
		INIZIALI	VARIAZIONI	DEFINITIVE		
2 03 60	Contributo dello Stato a copertura degli oneri derivanti dai sussidi di disoccupazione, dalle integrazioni salariali straordinarie, dalla proroga dei trattamenti di mobilità e di disoccupazione ordinaria e di disoccupazione speciale per l'edilizia ai sensi del D.L. n. 510/1996 convertito nella Legge n. 608/1996 (All. A)	120.343.268,00	30.285.180,00	150.628.448,00	149.359.390,99	-1.269.057,01
1	- per oneri derivanti dai sussidi di disoccupazione a carico del Fondo per l'occupazione	0	-1.135.180,00	-1.135.180,00	0	(-1.135.180,00)
3	- per oneri derivanti dalla proroga dei trattamenti di mobilità, di disoccupazione ordinaria e di disoccupazione speciale per l'edilizia	-120.343.268,00	-29.000.000,00	-149.343.268,00	-149.343.268,00	0
5	- per oneri derivanti dagli sgravi contributivi connessi con i contratti di solidarietà di cui all'art. 6, c. 4, a carico del Fondo per l'occupazione	0	-150.000,00	-150.000,00	-16.122,99	(-133.877,01)

I.N.P.S. - Direzione Centrale Finanza, Contabilità e Bilancio

DELL'I.N.P.S. PER L'ANNO 2003

-ENTRATE-

GESTIONE DEI RESIDUI ATTIVI			GESTIONE DI CASSA			TOTALE DEI RESIDUI ATTIVI AL TERMINE DELL'ESERCIZIO	NUMERO CAPITOLO
RESIDUI ALL'INIZIO ESERCIZIO	VARIAZIONI	TOTALI	PREVISIONI DEFINITIVE	RISCOSSIONI	DIFFERENZE RISPETTO ALLE PREVISIONI DEFINITIVE		
773.134,93	0	773.134,93	149.760.393,00	130.116.402,93	-19.643.990,07	20.016.122,99	2 03 60
0	0	0	0	0	0	0	
0	0	0	-149.343.268,00	-129.343.268,00	(-20.000.000,00)	-20.000.000,00	
-773.134,93	0	-773.134,93	-417.125,00	-773.134,93	-356.009,93	-16.122,99	

I.N.P.S. - Direzione Centrale Finanza, Contabilità e Bilancio

RENDICONTO FINANZIARIO GENERALE

CAPITOLO		GESTIONE DI COMPETENZA				
NUMERO	DENOMINAZIONE	PREVISIONI			SOMME ACCERTATE	DIFFERENZE RISPETTO ALLE PREVISIONI DEFINITIVE
		INIZIALI	VARIAZIONI	DEFINITIVE		
2 03 61	Contributi dello Stato da porre a carico del Fondo per l'occupazione di cui all'art. 1 del D.L. n. 148/1993 convertito nella L. 236/1993 (All. A)	157.603.422,00	730.099.047,00	887.702.469,00	679.925.663,55	-207.776.805,45
5	- per sgravi di contributi previdenziali e per il contributo a favore dei datori di lavoro che stipulino contratti di solidarietà di cui all'art. 5, c. 2 e 5, del D.L. n. 148/93 convertito nella L. 236/93 e successive modificazioni	-8.314.956,00	(-8.314.956,00)	0	0	0
9	- per oneri derivanti dalla prosecuzione volontaria per il raggiungimento dei requisiti per il pensionamento dei lavoratori impegnati nei lavori socialmente utili e dal contributo ai detti lavoratori ai sensi dell'art. 2, c. 1, e art. 4, c. 1, del Decreto interministeriale del 21 maggio 1998	-13.915.000,00	-25.449.000,00	-39.364.000,00	-17.886.783,66	(-21.477.216,34)
10	- per oneri derivanti dal pensionamento anticipato dei lavoratori impiegati nei lavori socialmente utili di cui all'art. 2, c. 2, del Decreto interministeriale del 21 maggio 1998	-46.297.778,00	-44.374.180,00	-90.671.958,00	-105.750.058,24	-15.078.100,24
11	per oneri derivanti dalla liquidazione in unica soluzione dell'assegno per lavori socialmente utili di cui all'art. 3, c. 4, del Decreto interministeriale del 21 maggio 1998	0	-20.300,00	-20.300,00	-28.773,90	-8.473,90
12	per oneri derivanti dal contributo di cui all'art. 4, c.1, del Decreto interministeriale del 21/5/98 ai datori di lavoro e agli enti di lavoro e agli enti pubblici economici che assumono a tempo indeterminato i lavoratori impegnati nei lavori socialmente utili e ai lavoratori già impegnati in lavori socialmente utili che intraprendono un'attività autonoma	-4.389.884,00	-5.610.116,00	-10.000.000,00	-8.833.034,39	(-1.166.965,61)
13	- per oneri derivanti dalle indennità di maternità alle lavoratrici impegnate in lavori socialmente utili di cui all'art. 8, c. 15, del Decreto legislativo n. 468/97	0	-2.100,00	-2.100,00	0	(-2.100,00)
16	- per oneri derivanti dall'indennità connessa con i piani di inserimento professionale di cui all'art. 81, c. 8, della L. n. 448/98 e successive proroghe	-5.681.026,00	-42.814.277,00	-48.495.303,00	-5.860.862,11	(-42.634.440,89)

I.N.P.S. - Direzione Centrale Finanza, Contabilità e Bilancio
DELL'I.N.P.S PER L'ANNO 2003

-ENTRATE-

GESTIONE DEI RESIDUI ATTIVI			GESTIONE DI CASSA			TOTALE DEI RESIDUI ATTIVI AL TERMINE DELL'ESERCIZIO	NUMERO CAPITOLO
RESIDUI ALL'INIZIO ESERCIZIO	VARIAZIONI	TOTALI	PREVISIONI DEFINITIVE	RISCOSSIONI	DIFFERENZE RISPETTO ALLE PREVISIONI DEFINITIVE		
495.519.118,81	0	495.519.118,81	509.546.971,00	684.609.703,61	175.062.732,61	490.835.078,75	2 03 61
0	0	0	0	0	0	0	
-32.759.389,04	0	-32.759.389,04	-32.759.389,00	-32.759.389,04	-0,04	-17.886.783,66	
-113.393.238,53	0	-113.393.238,53	-113.393.239,00	-159.341.745,04	-45.948.506,04	-59.801.551,73	
-66.388,97	0	-66.388,97	-66.389,00	-66.388,97 (-0,03)	-28.773,90	
-9.946.205,38	0	-9.946.205,38	-9.946.205,00	-9.946.205,38	-0,38	-8.833.034,39	
0	0	0	0	0	0	0	
-20.115.440,81	0	-20.115.440,81	-20.115.441,00	-20.115.440,81 (-0,19)	-5.860.862,11	

I.N.P.S. - Direzione Centrale Finanza, Contabilità e Bilancio

RENDICONTO FINANZIARIO GENERALE

CAPITOLO		GESTIONE DI COMPETENZA				
NUMERO	DENOMINAZIONE	PREVISIONI			SOMME ACCERTATE	DIFFERENZE RISPETTO ALLE PREVISIONI DEFINITIVE
		INIZIALI	VARIAZIONI	DEFINITIVE		
17	- per oneri derivanti dalla proroga dei trattamenti di integrazione salariale straordinaria, dei trattamenti speciali di disoccupazione edile e della indennità di cui all'art. 45, c.10 e c. 17, lett. e), f) e g), della L. n. 144/99	0	-120.700,00	-120.700,00	-19.470,62 (-101.229,38)
18	- per oneri derivanti dalle indennità ai lavoratori sospesi dal lavoro o con orario ridotto per effetto della crisi causata dalla chiusura del traforo del Monte Bianco di cui all'art. 46 della Legge n. 144/99 e successive proroghe	0	0	0	0	0
20	- per oneri derivanti dalla proroga della indennità di mobilità di cui all'art 62 della Legge n. 488/1999	0	0	0	0	0
21	- per oneri derivanti da riduzioni contributive in favore dei datori di lavoro che assumono lavoratori con contratto a tempo indeterminato part-time ai sensi dell'art. 5, c. 4, del D.Lgs. n. 61/2000 - Art. 4, c. 1, lett. b), del D.M. 12 Aprile 2000	-5.164.569,00 (-3.164.569,00)	-2.000.000,00	0 (-2.000.000,00)
22	- per oneri derivanti dall'assegno di utilizzo per prestazioni in attività socialmente utili e connessi assegni per il nucleo familiare di cui all'art. 4, c. 1, del D.Lgs. n. 81/2000	-5.293.683,00 (-265.538,00)	-5.028.145,00	-3.174.029,75 (-1.854.115,25)
25	- per oneri derivanti dagli incentivi ai datori di lavoro e alle società di fornitura di lavoro temporaneo a sostegno della ricollocazione lavorativa dei lavoratori impegnati in lavori socialmente utili ai sensi dell'art. 7, commi 1, 4 e 12, del D.Lgs n. 81/2000	-38.476.039,00	-523.961,00	-39.000.000,00	-37.820.473,44 (-1.179.526,56)
26	- per oneri pensionistici derivanti dalla rivalutazione dell'anzianità contributiva ai lavoratori delle miniere, cave e torbiere di cui all'art. 78, c. 23, della L. 388/2000	-1.239.496,00	-117.728,00	-1.357.224,00	-1.357.224,00	0
28	per oneri derivanti dal contributo alle Agenzie di promozione di lavoro e di impresa per la ricollocazione di lavoratori già impegnati in lavori socialmente utili - Art 5, c. 1, del D.L. 21 maggio 1998	-723.040,00 (-623.040,00)	-100.000,00	0 (-100.000,00)

I.N.P.S. - Direzione Centrale Finanza, Contabilità e Bilancio
DELL'I.N.P.S PER L'ANNO 2003

-ENTRATE-

GESTIONE DEI RESIDUI ATTIVI			GESTIONE DI CASSA			TOTALE DEI RESIDUI ATTIVI AL TERMINE DELL'ESERCIZIO	NUMERO CAPITOLO
RESIDUI ALL'INIZIO ESERCIZIO	VARIAZIONI	TOTALI	PREVISIONI DEFINITIVE	RISCOSSIONI	DIFFERENZE RISPETTO ALLE PREVISIONI DEFINITIVE		
-149.838,35	0	-149.838,35	-149.838,00	-149.838,35	-0,35	-19.470,62	
-303,06	0	-303,06	-303	-303,06	-0,06	0	
-2.582.284,00	0	-2.582.284,00	-2.582.284,00	-2.582.284,00	0	0	
0	0	0	0	0	0	0	
-7.250.090,28	0	-7.250.090,28	-7.250.090,00	-7.250.090,28	-0,28	-3.174.029,75	
-38.634.437,26	0	-38.634.437,26	-38.634.437,00	-38.634.437,26	-0,26	-37.820.473,44	
-1.239.685,00	0	-1.239.685,00	-1.239.685,00	-1.239.685,00	0	-1.357.224,00	
-352.094,00	0	-352.094,00	-352.094,00	-352.094,00	0	0	

I.N.P.S. - Direzione Centrale Finanza, Contabilità e Bilancio

RENDICONTO FINANZIARIO GENERALE

CAPITOLO		GESTIONE DI COMPETENZA				
NUMERO	DENOMINAZIONE	PREVISIONI			SOMME ACCERTATE	DIFFERENZE RISPETTO ALLE PREVISIONI DEFINITIVE
		INIZIALI	VARIAZIONI	DEFINITIVE		
29	- per oneri derivanti dalla indennità a favore delle aziende del porto di Genova sospesi dal lavoro o con orario ridotto per effetto dello svolgimento del vertice del G8 - Art. 1-bis, c.4, della L. n. 251/2001 ...	0	-998.000,00	-998.000,00	-103.374,89	(-894.625,11)
31	- per oneri derivanti dagli assgni di utilizzo per prestazioni in attività socialmente utili e dai relativi costi di gestione per periodi a partire dal 1° luglio 2001	-1.192.800,00	-203.432.838,00	-204.625.638,00	-184.551.237,13	(-20.074.400,87)
32	- per oneri derivanti dai trattamenti a sostegno del reddito (proroghe delle integrazioni salariali straordinarie, mobilità e disoccupazione speciale) di cui all'art. 52, c. 46, della L. n. 448/2001	0	-134.211.530,00	-134.211.530,00	-120.790.377,00	(-13.421.153,00)
33	- per oneri derivanti dai trattamenti di mobilità di cui all'art. 1, c. 1, 2 e 5, del DL n. 108/2002 convertito nella L. 172/2002 e all'art. 41, c. 7, della L. n. 289/2002 - Art. 4 del DL n. 108/2002 covertito nella L. 172/2002	-26.915.151,00	-5.026.074,00	-31.941.225,00	-23.068.162,74	(-8.873.062,26)
34	- per oneri derivanti dai trattamenti pensionistici con il cumulo dei periodi contributivi maturati in Svizzera di cui all'art. 3 D.L. n. 108/2002 convertito nella Legge n. 172/2002 - Art. 4 del D.L. n. 108/2002 convertito nella Legge n. 172/2002	0	-17.277.000,00	-17.277.000,00	-779.452,54	(-16.497.547,46)
35	- per oneri derivanti dagli sgravi contributivi per i lavoratori agricoli (subordinati e autonomi) a seguito della emergenza idrica nella regione Puglia - Art. 2, c. 4, del DL n. 158/2001 convertito nella L. 248/2001 ..	0	0	0	-39.129,10	-39.129,10
36	- per oneri derivanti dalla proroga di trattamenti di integrazione salariale straordinaria, di trattamenti di mobilità e di disoccupazione speciale di cui all'art. 41, c. 1, della L. n. 289/2002	0	-262.489.346,00	-262.489.346,00	-158.724.951,00	(-103.764.395,00)
37	- per oneri derivanti dalla erogazione anticipata dell'assegno di utilizzo per prestazioni in attività socialmente utili ai sensi dell'art. 50, c. 4, della L. 289/2002 ..	0	0	0	-2.100.274,04	-2.100.274,04

I.N.P.S. - Direzione Centrale Finanza, Contabilità e Bilancio

DELL'I.N.P.S PER L'ANNO 2003

-ENTRATE-

GESTIONE DEI RESIDUI ATTIVI			GESTIONE DI CASSA			TOTALE DEI RESIDUI ATTIVI AL TERMINE DELL'ESERCIZIO	NUMERO CAPITOLO
RESIDUI ALL'INIZIO ESERCIZIO	VARIAZIONI	TOTALI	PREVISIONI DEFINITIVE	RISCOSSIONI	DIFFERENZE RISPETTO ALLE PREVISIONI DEFINITIVE		
-111.756,34	0	-111.756,34	-111.756,00	-111.756,34	-0,34	-103.374,89	
-179.165.083,42	0	-179.165.083,42	-179.165.083,00	-308.279.308,18	-129.114.225,18	-55.437.012,37	
-76.263.923,96	0	-76.263.923,96	-90.291.778,00	-90.291.777,49 (-0,51)	-106.762.523,47	
-13.024.068,20	0	-13.024.068,20	-13.024.068,00	-13.024.068,20	-0,2	-23.068.162,74	
0	0	0	0	0	0	-779.452,54	
-464.892,21	0	-464.892,21	-464.892,00	-464.892,21	-0,21	-39.129,10	
0	0	0	0	0	0	-158.724.951,00	
0	0	0	0	0	0	-2.100.274,04	

I.N.P.S. - Direzione Centrale Finanza, Contabilità e Bilancio

RENDICONTO FINANZIARIO GENERALE

CAPITOLO		GESTIONE DI COMPETENZA				
NUMERO	DENOMINAZIONE	PREVISIONI			SOMME ACCERTATE	DIFFERENZE RISPETTO ALLE PREVISIONI DEFINITIVE
		INIZIALI	VARIAZIONI	DEFINITIVE		
38	- per oneri derivanti dal riconoscimento della contribuzione figurativa dei periodi di trattamento speciale di disoccupazione ai lavoratori dell'edilizia ai fini della pensione di anzianità ai sensi dell'art. 8, c. 22, della L. 388/2000	0	0	0	-9.037.995,00	-9.037.995,00

I.N.P.S. - Direzione Centrale Finanza, Contabilità e Bilancio
DELL'I.N.P.S PER L'ANNO 2003

-ENTRATE-

GESTIONE DEI RESIDUI ATTIVI			GESTIONE DI CASSA			TOTALE DEI RESIDUI ATTIVI AL TERMINE DELL'ESERCIZIO	NUMERO CAPITOLO
RESIDUI ALL'INIZIO ESERCIZIO	VARIAZIONI	TOTALI	PREVISIONI DEFINITIVE	RISCOSSIONI	DIFFERENZE RISPETTO ALLE PREVISIONI DEFINITIVE		
0	0	0	0	0	0	-9.037.995,00	

I.N.P.S. - Direzione Centrale Finanza, Contabilità e Bilancio

RENDICONTO FINANZIARIO GENERALE

CAPITOLO		GESTIONE DI COMPETENZA				
NUMERO	DENOMINAZIONE	PREVISIONI			SOMME ACCERTATE	DIFFERENZE RISPETTO ALLE PREVISIONI DEFINITIVE
		INIZIALI	VARIAZIONI	DEFINITIVE		
2 03 63	Contributi e rimborsi dello Stato a copertura degli oneri derivanti da provvidenze varie concesse a seguito di eventi calamitosi(All.A)	51.645.690,00	39.670,00	51.685.360,00	66.580.098,13	14.894.738,13
4	per provvidenze a favore delle popolazioni dei comuni della Basilicata, Campania e Puglia colpiti dal terremoto del novembre 1980 - Art. 11 D.L. n. 776/1980 convertito nella Legge n. 874/1980	-51.645.690,00	0	-51.645.690,00	-51.645.690,00	0
24	per sgravi di contributi per i lavoratori agricoli (subordinati ed autonomi) a seguito della siccità verificatasi nell'annata agraria 1988-1989 - Art. 8, comma 2, D.L. n. 231/1989 convertito nella L. n. 286/1989	0	0	0	0	0
25	per sgravi di contributi per i lavoratori agricoli (subordinati ed autonomi) a seguito della siccità verificatasi nell'annata agraria 1989-1990 - Art. 11 D.L. n. 367/1990 convertito nella Legge n. 31/1991	0	0	0	0	0
27	per sgravi di contributi per i lavoratori agricoli (subordinati ed autonomi) di cui all'art. 5 della L. n. 185/92 e successive modificazioni ed integrazioni	0	0	0	-14.897.106,29	-14.897.106,29
30	per provvidenze (indennità e relativi assegni per il nucleo familiare) ai lavoratori dei territori delle regioni Valle d'Aosta, Piemonte, Liguria, Lombardia, Emilia Romagna e Veneto colpiti dagli eventi alluvionali del 13 ottobre 2000 - Art. 7 dell'O.M. n. 3090/2000 e art. 1 dell'O.M. n.3092/2000	0	0	0	-37.301,84	-37.301,84
31	per provvidenze ai lavoratori dei territori delle province di Milano e di Bergamo colpiti dalla tromba d'aria del 7 luglio 2001 - Art. 7 dell'O.M. n. 3143/2001	0	-39.670,00	-39.670,00	0 (-39.670,00)
2 03 74	Rimborso dello Stato, tramite il commissario					

I.N.P.S. - Direzione Centrale Finanza, Contabilità e Bilancio
DELL'I.N.P.S PER L'ANNO 2003

-ENTRATE-

GESTIONE DEI RESIDUI ATTIVI			GESTIONE DI CASSA			TOTALE DEI RESIDUI ATTIVI AL TERMINE DELL'ESERCIZIO	NUMERO CAPITOLO
RESIDUI ALL'INIZIO ESERCIZIO	VARIAZIONI	TOTALI	PREVISIONI DEFINITIVE	RISCOSSIONI	DIFFERENZE RISPETTO ALLE PREVISIONI DEFINITIVE		
76.950.173,28	0	76.950.173,28	52.366.661,00	52.366.660,63	-0,37	91.163.610,78	2 03 63
-334.130,67	0	-334.130,67	-51.979.821,00	-51.979.820,67 (-0,33)	0	
-2.198.135,03	0	-2.198.135,03	0	0	0	-2.198.135,03	
-3.118.889,74	0	-3.118.889,74	0	0	0	-3.118.889,74	
-70.912.177,88	0	-70.912.177,88	0	0	0	-85.809.284,17	
-198.970,60	0	-198.970,60	-198.971,00	-198.970,60 (-0,40)	-37.301,84	
-187.869,36	0	-187.869,36	-187.869,00	-187.869,36	-0,36	0	

I.N.P.S. - Direzione Centrale Finanza, Contabilità e Bilancio
RENDICONTO FINANZIARIO GENERALE

CAPITOLO		GESTIONE DI COMPETENZA				
NUMERO	DENOMINAZIONE	PREVISIONI			SOMME ACCERTATE	DIFFERENZE RISPETTO ALLE PREVISIONI DEFINITIVE
		INIZIALI	VARIAZIONI	DEFINITIVE		
	delegato, a copertura degli oneri derivanti da provvidenze varie concesse a seguito di eventi calamitosi	0	0	0	583.539,54	583.539,54
1	- per provvidenze ai lavoratori della provincia di Catania colpiti dagli eventi dell'Etna del 13 luglio 2001 - Art. 8, c. 2, dell'O.M. n. 3196/2002	0	0	0	-4.652,71	-4.652,71
2	#NOME? delle province di Campobasso e Foggia colpiti dagli eventi sismici del 31 ottobre 2002 - aRT. 16 dell'O.M. 3253/2002	0	0	0	-278.599,14	-278.599,14
3	#NOME? della provincia di Catania colpiti dai fenomeni eruttivi dell'Etna e dagli eventi sismici del 29 ottobre 2002 - Art. 15 della O.M. 3254/2002	0	0	0	-300.287,69	-300.287,69
2 03 84	Contributi dello Stato a copertura degli oneri derivanti dall'applicazione della Legge n.					

I.N.P.S. - Direzione Centrale Finanza, Contabilità e Bilancio

DELL'I.N.P.S PER L'ANNO 2003

-ENTRATE-

GESTIONE DEI RESIDUI ATTIVI			GESTIONE DI CASSA			TOTALE DEI RESIDUI ATTIVI AL TERMINE DELL'ESERCIZIO	NUMERO CAPITOLO
RESIDUI ALL'INIZIO ESERCIZIO	VARIAZIONI	TOTALI	PREVISIONI DEFINITIVE	RISCOSSIONI	DIFFERENZE RISPETTO ALLE PREVISIONI DEFINITIVE		
142.566,78	0	142.566,78	0	51.689,78	51.689,78	674.416,54	2 03 74
-142.566,78	0	-142.566,78	0	-51.689,78	-51.689,78	-95.529,71	
0	0	0	0	0	0	-278.599,14	
0	0	0	0	0	0	-300.287,69	

I.N.P.S. - Direzione Centrale Finanza, Contabilità e Bilancio

RENDICONTO FINANZIARIO GENERALE

CAPITOLO		GESTIONE DI COMPETENZA				
NUMERO	DENOMINAZIONE	PREVISIONI			SOMME ACCERTATE	DIFFERENZE RISPETTO ALLE PREVISIONI DEFINITIVE
		INIZIALI	VARIAZIONI	DEFINITIVE		
	388/2000 e dalla salvaguardia effetti del D.L. n. 346/2000 (All. A)	2.597.719.454,00	43.871.100,00	2.641.590.554,00	2.681.813.020,39	40.222.466,39
1	- per oneri pensionistici derivanti dalla perequazione automatica e dalla rivalutazione dei contributi nell'assicurazione facoltativa e nella mutualità pensioni di cui all'art. 69, c. 1, 2 e 5; dall'importo aggiuntivo a favore dei titolari di pensione di cui all'art. 70, c. 7, dalla totalizzazione dei periodi ass.vi di cui all'art. 71 e dal cumulo tra pensione di reversibilità e rendita INAIL di cui all' art. 73 e all'art. 1, c. 2, del D.L. 346/2000 i cui effetti sono stati fatti salvi dalla Legge n. 388/2000	-687.404.133,00	(-4.648.113,00)	-682.756.020,00	-682.756.020,00	0
2	- per oneri derivanti dall'aumento dell'innità ordinaria di disoccupazione non agricola con requisiti normali dall'estensione della stessa indennità a nove mesi per i soggetti con età pari o superiore a 50 anni di cui all'art. 178, c. 19, della Legge n. 388/2000 e per oneri per mantenimento del salario di cui all'art. 1, c. 1, 9, 10, 12 e 16 del decreto-legge n. 346/2000 i cui effetti sono stati fatti salvi dalla Legge n. 388/2000	-290.248.777,00	0	-290.248.777,00	-290.248.777,00	0
3	- oneri derivanti dagli incentivi all'occupazione dei lavoratori anziani di cui all'art. 75 e dagli esoneri contributivi di cui allo art. 120, c. 1 e 2	-1.540.590.930,00	0	-1.540.590.930,00	-1.540.590.930,00	0
4	per oneri derivanti dalle minori ENTRATE contributive per riduzione della retribuzione imponibile dei lavoratori della piccola pesca marittima, e dal concorso alla copertura assicurativa di periodi non coperti da contribuzione di cui all'art. 69, c. 7 e 9	-13.944.336,00	-4.648.112,00	-18.592.448,00	-18.592.448,00	0
5	oneri per pensionamenti anticipati a favore dei lavoratori che hanno svolto attività usuranti di cui all'art. 78, comma 13	-6.100.000,00	-11.000,00	-6.111.000,00	-873.700,00	(-5.237.300,00)
6	per oneri derivanti dai valori trasferiti al Fondo pensione della Comunità Europea per la copertura di periodi assicurativi degli agenti temporanei ai sensi dell'art. 78, c. 27 e 28	0	0	0	0	0
7	- per oneri derivanti dagli sgravi contributivi a favore delle imprese che attuano i programmi di riallineamento ai sensi dello					

I.N.P.S. - Direzione Centrale Finanza, Contabilità e Bilancio

DELL'I.N.P.S PER L'ANNO 2003

-ENTRATE-

GESTIONE DEI RESIDUI ATTIVI			GESTIONE DI CASSA			TOTALE DEI RESIDUI ATTIVI AL TERMINE DELL'ESERCIZIO	NUMERO CAPITOLO
RESIDUI ALL'INIZIO ESERCIZIO	VARIAZIONI	TOTALI	PREVISIONI DEFINITIVE	RISCOSSIONI	DIFFERENZE RISPETTO ALLE PREVISIONI DEFINITIVE		
161.108.002,95	0	161.108.002,95	2.636.725.169,00	2.636.151.128,39	-574.040,61	206.769.894,95	2 03 84
0	0	0	-682.756.020,00	-682.756.020,00	0	0	
0	0	0	-290.248.777,00	-290.248.777,00	0	0	
-154.937.069,00	0	-154.937.069,00	-1.540.590.930,00	-1.540.590.930,00	0	-154.937.069,00	
0	0	0	-18.592.448,00	-18.592.448,00	0	0	
-4.425.700,00	0	-4.425.700,00	0	0	0	-5.299.400,00	
-499.619,03	0	-499.619,03	0	-499.619,03	-499.619,03	0	

I.N.P.S. - Direzione Centrale Finanza, Contabilità e Bilancio
RENDICONTO FINANZIARIO GENERALE

CAPITOLO		GESTIONE DI COMPETENZA				
NUMERO	DENOMINAZIONE	PREVISIONI			SOMME ACCERTATE	DIFFERENZE RISPETTO ALLE PREVISIONI DEFINITIVE
		INIZIALI	VARIAZIONI	DEFINITIVE		
	art. 5 del D.L. 510/1996 convertito nella L. 608/1996-Art 116, c 5, della L. 388/2000	-59.431.278,00	-43.860.101,00	-103.291.379,00	-102.217.719,44	(-1.073.659,56)
	8 oneri derivanti dai benefici pensionistici a favore dei sordomuti e degli invalidi con invalidità superiore al 74 per cento di cui all'aert. 80, c. 3	0	0	0	-46.533.425,95	-46.533.425,95
2 03 90	Contributi dello Stato a copertura degli oneri di cui al D.L. n. 299/1994 convertito nella Legge n. 451/1994 (All. A)	514.287.780,00	0	514.287.780,00	514.287.780,00	0

I.N.P.S. - Direzione Centrale Finanza, Contabilità e Bilancio

DELL'I.N.P.S PER L'ANNO 2003

-ENTRATE-

GESTIONE DEI RESIDUI ATTIVI			GESTIONE DI CASSA			TOTALE DEI RESIDUI ATTIVI AL TERMINE DELL'ESERCIZIO	NUMERO CAPITOLO
RESIDUI ALL'INIZIO ESERCIZIO	VARIAZIONI	TOTALI	PREVISIONI DEFINITIVE	RISCOSSIONI	DIFFERENZE RISPETTO ALLE PREVISIONI DEFINITIVE		
-1.245.614,92	0	-1.245.614,92	-104.536.994,00	-103.463.334,36	(-1.073.659,64)	0	
0	0	0	0	0	0	-46.533.425,95	
97.291.379,82	0	97.291.379,82	514.287.780,00	514.287.780,00	0	97.291.379,82	2 03 90

I.N.P.S. - Direzione Centrale Finanza, Contabilità e Bilancio
RENDICONTO FINANZIARIO GENERALE

CAPITOLO		GESTIONE DI COMPETENZA				
NUMERO	DENOMINAZIONE	PREVISIONI			SOMME ACCERTATE	DIFFERENZE RISPETTO ALLE PREVISIONI DEFINITIVE
		INIZIALI	VARIAZIONI	DEFINITIVE		
1	- per oneri di integrazione salariale straordinaria	-66.003.192,00	0	-66.003.192,00	-66.003.192,00	0
3	per oneri di indennità di disoccupazione ordinaria, trattamenti speciali di disoccupazione per l'edilizia e indennità di mobilità	-65.073.569,00	0	-65.073.569,00	-65.073.569,00	0
4	- per oneri derivanti dall'elevazione del massimale relativa all'integrazione salariale straordinaria	-121.367.371,00	0	-121.367.371,00	-121.367.371,00	0
5	per oneri derivanti dalla inapplicabilità dei termini per la concessione della pensione di anzianità ai lavoratori che fruiscono dei trattamenti di integrazione salariale straordinaria e di mobilità	-21.174.733,00	0	-21.174.733,00	-21.174.733,00	0
6	- per oneri derivanti dai pensionamenti anticipati nel settore siderurgico di cui all'art. 8	-237.053.717,00	0	-237.053.717,00	-237.053.717,00	0
7	- per oneri derivanti dai pensionamenti anticipati nel settore del trasporto aereo di cui all'art. 9	-3.615.198,00	0	-3.615.198,00	-3.615.198,00	0
2 03 91	Contributi dello Stato a copertura degli oneri derivanti dall'applicazione della Legge n. 289/2002 (All. A)	0	774.150.000,00	774.150.000,00	714.150.000,00	-60.000.000,00
1	- per oneri derivanti dall'incremento delle					

I.N.P.S. - Direzione Centrale Finanza, Contabilità e Bilancio

DELL'I.N.P.S PER L'ANNO 2003

-ENTRATE-

GESTIONE DEI RESIDUI ATTIVI			GESTIONE DI CASSA			TOTALE DEI RESIDUI ATTIVI AL TERMINE DELL'ESERCIZIO	NUMERO CAPITOLO
RESIDUI ALL'INIZIO ESERCIZIO	VARIAZIONI	TOTALI	PREVISIONI DEFINITIVE	RISCOSSIONI	DIFFERENZE RISPETTO ALLE PREVISIONI DEFINITIVE		
0	0	0	-66.003.192,00	-66.003.192,00	0	0	
0	0	0	-65.073.569,00	-65.073.569,00	0	0	
-97.291.379,82	0	-97.291.379,82	-121.367.371,00	-121.367.371,00	0	-97.291.379,82	
0	0	0	-21.174.733,00	-21.174.733,00	0	0	
0	0	0	-237.053.717,00	-237.053.717,00	0	0	
0	0	0	-3.615.198,00	-3.615.198,00	0	0	
0	0	0	714.150.000,00	704.150.000,00	-10.000.000,00	10.000.000,00	2 03 91

I.N.P.S. - Direzione Centrale Finanza, Contabilità e Bilancio

RENDICONTO FINANZIARIO GENERALE

CAPITOLO		GESTIONE DI COMPETENZA				
NUMERO	DENOMINAZIONE	PREVISIONI			SOMME ACCERTATE	DIFFERENZE RISPETTO ALLE PREVISIONI DEFINITIVE
		INIZIALI	VARIAZIONI	DEFINITIVE		
	maggiorazioni sociali dei trattamenti pensionistici di cui all'art. 38 della Legge n. 448/2001 a favore dei cittadini italiani residenti all'estero - Art. 38 c. 9, della legge n. 289/2002	0	-60.000.000,00	-60.000.000,00	0	(-60.000.000,00)
2	- per oneri pensionistici derivanti dall'attuazione dell'art. 18, c. 8, della Legge n. 179/2002 in materia di benefici previdenziali per i lavoratori esposti all'amianto - Art. 39, c. 3, della Legge n. 289/2002	0	-640.000.000,00	-640.000.000,00	-640.000.000,00	0
3	- per oneri pensionistici derivanti dall'abbandono dell'azione di recupero di prestazioni indebite di cui all'art. 39, c. 9 ...	0	-150.000,00	-150.000,00	-150.000,00	0
4	- per oneri derivanti dai trattamenti ordinari di integrazione salariale a favore delle imprese industriali dell'indotto automobilistico di cui all'art. 41, c. 9	0	-64.000.000,00	-64.000.000,00	-64.000.000,00	0
5	- per oneri derivanti dalle minori ENTRATE contributive a seguito di interventi a favore delle imprese artigiane e dei coltivatori diretti di cui all'art. 45	0	-10.000.000,00	-10.000.000,00	-10.000.000,00	0
2 03 96	Contributi dello Stato a copertura degli oneri derivanti dall'applicazione della Legge n. 448/2001 (All. A)	1.346.860.000,00	823.157.600,00	2.170.017.600,00	2.054.890.729,58	-115.126.870,42
1	- oneri derivanti dall'incremento delle maggiorazioni sociali dei trattamenti pensio-					

I.N.P.S. - Direzione Centrale Finanza, Contabilità e Bilancio
DELL'I.N.P.S PER L'ANNO 2003

-ENTRATE-

GESTIONE DEI RESIDUI ATTIVI			GESTIONE DI CASSA			TOTALE DEI RESIDUI ATTIVI AL TERMINE DELL'ESERCIZIO	NUMERO CAPITOLO
RESIDUI ALL'INIZIO ESERCIZIO	VARIAZIONI	TOTALI	PREVISIONI DEFINITIVE	RISCOSSIONI	DIFFERENZE RISPETTO ALLE PREVISIONI DEFINITIVE		
0	0	0	0	0	0	0	
0	0	0	-640.000.000,00	-640.000.000,00	0	0	
0	0	0	-150.000,00	-150.000,00	0	0	
0	0	0	-64.000.000,00	-64.000.000,00	0	0	
0	0	0	-10.000.000,00	0	(-10.000.000,00)	-10.000.000,00	
8.779.767,00	0	8.779.767,00	1.654.150.000,00	1.654.150.000,00	0	409.520.496,58	2 03 96

I.N.P.S. - Direzione Centrale Finanza, Contabilità e Bilancio

RENDICONTO FINANZIARIO GENERALE

CAPITOLO		GESTIONE DI COMPETENZA				
NUMERO	DENOMINAZIONE	PREVISIONI			SOMME ACCERTATE	DIFFERENZE RISPETTO ALLE PREVISIONI DEFINITIVE
		INIZIALI	VARIAZIONI	DEFINITIVE		
	nistici in favore dei soggetti disagiati di cui all'art. 38	-1.344.830.000,00	(-1.710.000,00)	-1.343.120.000,00	-1.343.120.000,00	0
2	- oneri derivanti dall'indennità annuale a favore dei lavoratori affetti da talassemia e drepanocitosi di cui all'art.39, c. 1 e 2	-1.030.000,00	0	-1.030.000,00	-1.030.000,00	0
3	- oneri pensionistici derivanti dall'art. 43, c. 3, relativamente ai lavoratori della piccola pesca marittima e delle acque interne di cui alla L. n. 250/1958	-1.000.000,00	0	-1.000.000,00	-8.779.767,00	-7.779.767,00
5	- per oneri relativi alle maggiorazioni sociali art. 1 e 2 della Legge n. 544/1988 e art. 70, c. 1, della Legge n. 388/2000 derivanti dalla modifica dei requisiti reddituali di cui all'art. 38, c. 6	0	-310.000.000,00	-310.000.000,00	-310.000.000,00	0
6	- per oneri derivanti dagli sgravi contributivi per i nuovi assunti ad incremento dei livelli occupazionali di cui all'art. 44 ..	0	-514.867.600,00	-514.867.600,00	-391.960.962,58	(-122.906.637,42)
2 03 99	Contributi dello Stato già a copertura degli oneri per trattamenti di famiglia riassegnati per la copertura degli oneri derivanti dalla indennità di mobilità e dalle agevolazioni contributive (All. A)	703.094.094,00	0	703.094.094,00	703.094.094,00	0
1	- per oneri derivanti dall'indennità di mobi-					

I.N.P.S. - Direzione Centrale Finanza, Contabilità e Bilancio

DELL'I.N.P.S PER L'ANNO 2003

-ENTRATE-

GESTIONE DEI RESIDUI ATTIVI			GESTIONE DI CASSA			TOTALE DEI RESIDUI ATTIVI AL TERMINE DELL'ESERCIZIO	NUMERO CAPITOLO
RESIDUI ALL'INIZIO ESERCIZIO	VARIAZIONI	TOTALI	PREVISIONI DEFINITIVE	RISCOSSIONI	DIFFERENZE RISPETTO ALLE PREVISIONI DEFINITIVE		
0	0	0	-1.343.120.000,00	-1.343.120.000,00	0	0	
0	0	0	-1.030.000,00	-1.030.000,00	0	0	
-8.779.767,00	0	-8.779.767,00	0	0	0	-17.559.534,00	
0	0	0	-310.000.000,00	-310.000.000,00	0	0	
0	0	0	0	0	0	-391.960.962,58	
0	0	0	703.094.094,00	703.094.094,00	0	0	2 03 99

I.N.P.S. - Direzione Centrale Finanza, Contabilità e Bilancio
RENDICONTO FINANZIARIO GENERALE

CAPITOLO		GESTIONE DI COMPETENZA				
NUMERO	DENOMINAZIONE	PREVISIONI			SOMME ACCERTATE	DIFFERENZE RISPETTO ALLE PREVISIONI DEFINITIVE
		INIZIALI	VARIAZIONI	DEFINITIVE		
	lità	-351.547.047,00	0	-351.547.047,00	-351.547.047,00	0
2	- per oneri derivanti dalle agevolazioni contributive	-351.547.047,00	0	-351.547.047,00	-351.547.047,00	0

I.N.P.S. - Direzione Centrale Finanza, Contabilità e Bilancio
DELL'I.N.P.S PER L'ANNO 2003

-ENTRATE-

GESTIONE DEI RESIDUI ATTIVI			GESTIONE DI CASSA			TOTALE DEI RESIDUI ATTIVI AL TERMINE DELL'ESERCIZIO	NUMERO CAPITOLO
RESIDUI ALL'INIZIO ESERCIZIO	VARIAZIONI	TOTALI	PREVISIONI DEFINITIVE	RISCOSSIONI	DIFFERENZE RISPETTO ALLE PREVISIONI DEFINITIVE		
0	0	0	-351.547.047,00	-351.547.047,00	0	0	
0	0	0	-351.547.047,00	-351.547.047,00	0	0	

ALLEGATO "B"

**ALLEGATO "B" AL RENDICONTO FINANZIARIO GENERALE
CON L'EVIDENZA DEI MOVIMENTI DI CASSA IN CONTO COMPETENZA E IN CONTO RESIDUI**

C A P I T O L O		G E S T I O N E D I P R E V I S I O N I		
NUMERO	D E N O M I N A Z I O N E	INIZIALI	VARIAZIONI	DEFINITIVE
2 03 01	Contributo dello Stato a copertura degli oneri pensionistici gi... a carico del soppresso Fondo sociale di cui all'art. 1 della Legge n. 153/1969 e degli oneri per assegni sociali di cui all'art. 3, c. 6, della L. n. 335/1995	3.509.415.629,00	18.000.000,00	3.527.415.629,00
2 03 05	Contributo dello Stato a copertura degli oneri pensionistici del Fondo di previdenza del clero secolare e dei ministri di culto non cattolici - Art. 21, comma 2^, Legge n 903/73	6.439.391,00	-138.617,00	6.300.774,00
2 03 06	Contributo dello Stato a copertura del disavanzo di gestione del Fondo di previdenza degli addetti alle abolite imposte di consumo art. 17 del D.P.R. n. 649/1972	137.984.728,00	-597.858,00	137.386.870,00
2 03 07	Rimborso da parte dello Stato delle prestazioni economiche (assegno ai nuclei familiari e assegno per maternit...) concesse dai Comuni ai sensi degli artt. 65 e 66 della L. 448/98, dell'art. 49, c. 12, della L. 488/99 e successive modificazioni - Art.50 della Legge n. 144/99 (All. A)	577.261.928,00	73.437.070,00	650.698.998,00
2 03 15	Rimborso dello Stato per provvidenze a favore dei cittadini italiani rimpatriati dalla Libia - art. 23 bis, Legge n. 485/1972	2.442.741,00	43.078,00	2.485.819,00
2 03 16	Rimborso dello Stato degli oneri derivanti dal riconoscimento della maggiore anzianità di servizio al personale iscritto al Fondo di previdenza degli addetti alle abolite imposte di consumo - Art. 23 D.P.R. n. 649/1972	4.288.189,00	-69.424,00	4.218.765,00
2 03 17	Contributo dello Stato a copertura degli oneri derivanti dalla riduzione contributiva a favore delle aziende e dei lavoratori dei pubblici servizi di trasporto - Art. 1, c. 2, del D.L. 451/98 convertito nella L. n. 40/99 e successive disposizioni	229.200.000,00	0	229.200.000,00
2 03 20	Contributo dello Stato a copertura degli oneri derivanti dalle agevolazioni contributive, dalla estensione dei trattamenti ordinari e speciali di disoccupazione e delle indennità di mobilità... ai soci delle cooperative di lavoro e dagli interventi per lavori di pubblica utilità... e borse di lavoro di cui alla Legge n. 196/1997 (All. A)	397.507.244,00	633.300,00	398.140.544,00
2 03 22	Concorso dello Stato agli oneri conseguenti alla ricostituzione nell'Assicurazione Generale Obbligatoria delle posizioni assicurative trasferite all'INAS libico - art.1, comma terzo, Legge n. 181/1983	0	0	0
2 03 24	Rimborso dello Stato delle maggiorazioni del trattamento pensionistico per gli ex combattenti - Art. 6, Legge n. 140/1985 e art. 6, Legge n. 544/1988	408.790.842,00	-2.581.075,00	406.209.767,00
2 03 29	Contributi dello Stato a copertura degli oneri per prestazioni di maternità... di cui allo art. 49, c. 1 e 2, della L. n. 488/99	402.369.603,00	60.344.875,00	462.714.478,00
2 03 30	Rimborso da parte dello Stato dell'assegno per maternità... di cui all'art. 49, c. 8 e 9, della L. n. 488/99	15.211.665,00	-231.372,00	14.980.293,00

DELL'I.N.P.S. PER L'ANNO 2003

- ENTRATE -

C O M P E T E N Z A				NUMERO
S O M M E A C C E R T A T E				
RISCOSSE A.C.	RIMASTE DA RISCOUTERE	T O T A L E	DIFF. RISPETTO PREVIS.	CAPITOLO
3.361.491.148,00	165.924.481,00	3.527.415.629,00	0	2 03 01
6.677.381,02	0	6.677.381,02	376.607,02	2 03 05
0	137.441.679,17	137.441.679,17	54.809,17	2 03 06
0	579.466.101,90	579.466.101,90	-71.232.896,10	2 03 07
222.076,00	2.311.887,95	2.533.963,95	48.144,95	2 03 15
0	4.237.162,10	4.237.162,10	18.397,10	2 03 16
229.200.000,00	84.034,70	229.284.034,70	84.034,70	2 03 17
397.507.243,92	66.993,98	397.574.237,90	-566.306,10	2 03 20
0	0	0	0	2 03 22
0	400.457.099,01	400.457.099,01	-5.752.667,99	2 03 24
0	319.999.919,55	319.999.919,55	-142.714.558,45	2 03 29
0	4.718.899,48	4.718.899,48	-10.261.393,52	2 03 30

**ALLEGATO "B" AL RENDICONTO FINANZIARIO GENERALE
CON L'EVIDENZA DEI MOVIMENTI DI CASSA IN CONTO COMPETENZA E IN CONTO RESIDUI**

NUMERO CAPITOLO	GESTIONE DEI RESIDUI ATTIVI				
	RESIDUI ALL'INIZIO ESERCIZIO	VARIAZIONI	TOTALI	RISCOSSI	RIMASTI DA RISCUOTERE
2 03 01	206.582.757,00	0	206.582.757,00	206.582.757,00	0
2 03 05	0	0	0	0	0
2 03 06	373.273.542,86	0	373.273.542,86	65.073.569,00	308.199.973,86
2 03 07	793.635.762,42	0	793.635.762,42	584.497.691,02	209.138.071,40
2 03 15	4.634.168,57	0	4.634.168,57	2.331.016,76	2.303.151,81
2 03 16	8.644.569,99	0	8.644.569,99	4.375.256,79	4.269.313,20
2 03 17	193.405.957,15	0	193.405.957,15	82.633.103,86	110.772.853,29
2 03 20	51.905.445,33	0	51.905.445,33	51.905.445,33	0
2 03 22	4.958,86	0	4.958,86	317,24	4.641,62
2 03 24	605.399.219,13	0	605.399.219,13	461.837.194,20	143.562.024,93
2 03 29	425.899.086,07	0	425.899.086,07	389.969.603,00	35.929.483,07
2 03 30	10.244.787,69	0	10.244.787,69	10.244.787,69	0

DELL'I.N.P.S. PER L'ANNO 2003

- ENTRATE -

GESTIONE DI CASSA			TOTALI DEI RESIDUI ATTIVI AL TERMINE DELL'ESERCIZIO	CAPITOLO
PREVISIONI DEFINITIVE	RISCOSSIONI	DIFFERENZE RISPETTO ALLE PREVISIONI DEFINITIVE		
3.470.073.905,00	3.568.073.905,00	98.000.000,00	165.924.481,00	2 03 01
6.300.774,00	6.677.381,02	376.607,02	0	2 03 05
65.073.569,00	65.073.569,00	0	445.641.653,03	2 03 06
711.789.572,00	584.497.691,02	-127.291.880,98	788.604.173,30	2 03 07
2.331.017,00	2.553.092,76	222.075,76	4.615.039,76	2 03 15
2.065.828,00	4.375.256,79	2.309.428,79	8.506.475,30	2 03 16
310.495.136,00	311.833.103,86	1.337.967,86	110.856.887,99	2 03 17
449.412.689,00	449.412.689,25	0,25	66.993,98	2 03 20
317	317,24	0,24	4.641,62	2 03 22
605.399.219,00	461.837.194,20	-143.562.024,80	544.019.123,94	2 03 24
425.899.086,00	389.969.603,00	-35.929.483,00	355.929.402,62	2 03 29
10.244.788,00	10.244.787,69	-0,31	4.718.899,48	2 03 30

**ALLEGATO "B" AL RENDICONTO FINANZIARIO GENERALE
CON L'EVIDENZA DEI MOVIMENTI DI CASSA IN CONTO COMPETENZA E IN CONTO RESIDUI**

C A P I T O L O		G E S T I O N E D I P R E V I S I O N I		
NUMERO	D E N O M I N A Z I O N E	INIZIALI	VARIAZIONI	DEFINITIVE
2 03 34	Contributo dello Stato a copertura degli oneri per l'assistenza a portatori di handicap di cui all'art. 33 della L. 104/92 e successive modificazioni ed integrazioni - Art. 42, comma sesto, lett. O), della L. 104/92 e art. n. 21 della L. 53/2000 (All. A)	18.730.737,00	261.523.617,00	280.254.354,00
2 03 35	Contributo dello Stato per la copertura del disavanzo di gestione del fondo di previdenza per il personale del consorzio autonomo del porto di Genova e dell'ente autonomo del porto di Trieste - Art. 13, comma 2^, lett.b), DL n. 873/1986 convertito nella L. n. 26/1987	63.349.674,00	-6.576.662,00	56.773.012,00
2 03 40	Rimborso dello Stato per sgravi di oneri contributivi nel Mezzogiorno - Art. 19, D.L. n. 918/1968 convertito nella Legge n. 1089/1968.	0	1.741.585,00	1.741.585,00
2 03 41	Rimborso dello Stato per sgravi di oneri contributivi nel Mezzogiorno - Art. 22, comma quinto, lett.b), Legge n. 183/1976	12.265.851,00	-2.665.851,00	9.600.000,00
2 03 45	Rimborso dello Stato per lo sgravio di contributi previdenziali a favore delle imprese delle provincie di Trieste e Gorizia ai sensi dell'art. 4 della Legge n. 26/1986	0	0	0
2 03 46	Rimborso dello Stato per sgravi di oneri contributivi a favore dei datori di lavoro per i lavoratori italiani operanti all'estero nei paesi extra-comunitari art. 4, comma 2, lett. A del D.L. 317/87 convertito nella L. 398/87	10.329.138,00	10.918.974,00	21.248.112,00
2 03 49	Contributi dello Stato a copertura degli oneri derivanti dai trattamenti di integrazione salariale straordinaria e dalle agevolazioni contributive alle imprese - Art. 1 e 2 del DL n. 4/98 convertito nella L. n. 52/98 (All.A)	46.481.121,00	45.000.000,00	91.481.121,00
2 03 51	Rimborso dello Stato degli oneri derivanti dalla ricostituzione nell'assicurazione obbligatoria dei periodi di lavoro effettuati in Libia - Art. 4, comma 4^, del D.L. n. 103/1991 convertito nella Legge n. 166/1991	73.500,00	1.028.732,00	1.102.232,00
2 03 53	Rimborso dello Stato per sgravi di oneri contributivi nel mezzogiorno di cui all'art. 1 del D.M. 5 Agosto 1994 e successive disposizioni modificative ed integrati	0	4.034.368,00	4.034.368,00
2 03 54	Rimborso da parte dello Stato degli oneri derivanti dal contributo e dagli sgravi contributivi a favore delle imprese di cui all'art. n. 4, c. 17 e 21, della L. n. 449/1997 e allo art. 3, c. 5, della L. n. 448/1998	808.089.781,00	-211.065.606,00	597.024.175,00
2 03 60	Contributo dello Stato a copertura degli oneri derivanti dai sussidi di disoccupazione, dalle integrazioni salariali straordinarie, dalla proroga dei trattamenti di mobilità... e di disoccupazione ordinaria e di disoccupazione speciale per l'edilizia ai sensi del D.L. n. 510/1996 convertito nella Legge n. 608/1996 (All. A)	120.343.268,00	30.285.180,00	150.628.448,00
2 03 61	Contributi dello Stato da porre a carico del Fondo per l'occupazione di cui all'art. 1 del D.L. n. 148/1993 convertito nella L. 236/1993 (All. A)	157.603.422,00	730.099.047,00	887.702.469,00

DELL'I.N.P.S. PER L'ANNO 2003

- ENTRATE -

C O M P E T E N Z A				NUMERO
S O M M E A C C E R T A T E				
RISCOSSE A.C.	RIMASTE DA RISCOUTERE	T O T A L E	DIFF. RISPETTO PREVIS.	CAPITOLO
107.607.150,00	188.702.477,21	296.309.627,21	16.055.273,21	2 03 34
0	61.373.622,48	61.373.622,48	4.600.610,48	2 03 35
0	5.331.358,08	5.331.358,08	3.589.773,08	2 03 40
0	912.114,62	912.114,62	-8.687.885,38	2 03 41
0	0	0	0	2 03 45
0	21.445.160,26	21.445.160,26	197.048,26	2 03 46
46.481.121,00	26.515.078,74	72.996.199,74	-18.484.921,26	2 03 49
0	3.355.465,71	3.355.465,71	2.253.233,71	2 03 51
0	7.983.179,29	7.983.179,29	3.948.811,29	2 03 53
0	650.965.251,50	650.965.251,50	53.941.076,50	2 03 54
129.343.268,00	20.016.122,99	149.359.390,99	-1.269.057,01	2 03 60
175.062.731,27	504.862.932,28	679.925.663,55	-207.776.805,45	2 03 61

**ALLEGATO "B" AL RENDICONTO FINANZIARIO GENERALE
CON L'EVIDENZA DEI MOVIMENTI DI CASSA IN CONTO COMPETENZA E IN CONTO RESIDUI**

NUMERO CAPITOLO	GESTIONE DEI RESIDUI ATTIVI				
	RESIDUI ALL'INIZIO ESERCIZIO	VARIAZIONI	TOTALI	RISCOSSI	RIMASTI DA RISCUOTERE
2 03 34	57.663.035,74	0	57.663.035,74	38.986.060,00	18.676.975,74
2 03 35	129.678.846,30	0	129.678.846,30	74.055.606,66	55.623.239,64
2 03 40	338.736.639,13	0	338.736.639,13	270.538.839,94	68.197.799,19
2 03 41	111.259.370,08	0	111.259.370,08	105.237.993,14	6.021.376,94
2 03 45	442.277,67	0	442.277,67	441.507,63	770,04
2 03 46	32.690.998,78	0	32.690.998,78	30.755.225,10	1.935.773,68
2 03 49	66.433.748,13	0	66.433.748,13	66.433.748,13	0
2 03 51	6.164.677,54	0	6.164.677,54	2.875.340,58	3.289.336,96
2 03 53	17.255.082,25	0	17.255.082,25	17.255.082,25	0
2 03 54	2.618.440.542,51	0	2.618.440.542,51	180.443.151,27	2.437.997.391,24
2 03 60	773.134,93	0	773.134,93	773.134,93	0
2 03 61	495.519.118,81	0	495.519.118,81	404.526.549,44	90.992.569,37

DELL'I.N.P.S. PER L'ANNO 2003

- ENTRATE -

GESTIONE DI CASSA			TOTALI DEI RESIDUI ATTIVI AL TERMINE DELL'ESERCIZIO	CAPITOLO
PREVISIONI DEFINITIVE	RISCOSSIONI	DIFFERENZE RISPETTO ALLE PREVISIONI DEFINITIVE		
141.760.983,00	146.593.210,00	4.832.227,00	207.379.452,95	2 03 34
74.055.607,00	74.055.606,66	-0,34	116.996.862,12	2 03 35
263.602.053,00	270.538.839,94	6.936.786,94	73.529.157,27	2 03 40
0	105.237.993,14	105.237.993,14	6.933.491,56	2 03 41
441.508,00	441.507,63	-0,37	770,04	2 03 45
16.049.944,00	30.755.225,10	14.705.281,10	23.380.933,94	2 03 46
46.481.121,00	112.914.869,13	66.433.748,13	26.515.078,74	2 03 49
2.875.341,00	2.875.340,58	-0,42	6.644.802,67	2 03 51
12.062.611,00	17.255.082,25	5.192.471,25	7.983.179,29	2 03 53
164.835.378,00	180.443.151,27	15.607.773,27	3.088.962.642,74	2 03 54
149.760.393,00	130.116.402,93	-19.643.990,07	20.016.122,99	2 03 60
509.546.971,00	684.609.703,61	175.062.732,61	490.835.078,75	2 03 61

**ALLEGATO "B" AL RENDICONTO FINANZIARIO GENERALE
CON L'EVIDENZA DEI MOVIMENTI DI CASSA IN CONTO COMPETENZA E IN CONTO RESIDUI**

C A P I T O L O		G E S T I O N E D I P R E V I S I O N I		
NUMERO	D E N O M I N A Z I O N E	INIZIALI	VARIAZIONI	DEFINITIVE
2 03 62	Rimborso dello Stato per le retribuzioni ai volontari del Corpo nazionale del soccorso alpino e speleologico del Club alpino e speleologico del Club Alpino Italiano - Art. 1, comma 4, Legge n. 162/1992	77.469,00	6.031,00	83.500,00
2 03 63	Contributi e rimborsi dello Stato a copertura degli oneri derivanti da provvidenze varie concesse a seguito di eventi calamitosi(All.A)	51.645.690,00	39.670,00	51.685.360,00
2 03 67	Rimborso dello Stato per sgravi di oneri contributivi nel Mezzogiorno ad incremento dei livelli occupazionali di cui all'art. 1, comma 2, del DL n. 71/93 convertito nella Legge n. 151/93 e successive proroghe e all'art. 2 del DM 5 agosto 1994 e successive disposizioni modificative ed integrative	0	0	0
2 03 71	Rimborso dello Stato a copertura delle somme "una tantum" e degli oneri per pensionamenti anticipati di cui all'art.2 del D.L. 120/1989 convertito nella Legge n. 181/1989 - Art. 2, comma 18, del D.L. 120/1989	0	0	0
2 03 75	Rimborso dello Stato per gli oneri derivanti dal riconoscimento della maggiore anzianità contributiva e delle rate di pensionamento anticipato ai lavoratori del Gruppo Finmare ai sensi dell'art. 9, comma otto, del D.L. n. 77/1989 convertito nella Legge n. 160/1989 e successive proroghe	0	0	0
2 03 77	Contributo dello Stato a copertura degli oneri derivanti dalla riduzione del minimale contributivo di cui all'art. 1, comma 2, e all'art. 9 del D.L. n. 338/1989 convertito nella Legge n. 389/1989	185.924.484,00	0	185.924.484,00
2 03 79	Contributo dello Stato a copertura di maggiori oneri dell'assegno per il nucleo familiare di cui all'art. 3, c. 3, Legge n. 550/1995 e successive disposizioni	1.668.672.241,00	0	1.668.672.241,00
2 03 80	Rimborso da parte dello Stato del disavanzo di gestione della Gestione speciale per i trattamenti pensionistici già erogati dal soppresso Fondo previdenziale ed assistenziale degli spedizionieri doganali - art. 3, c. 3 della Legge n. 230/97	25.575.233,00	-4.249.110,00	21.326.123,00
2 03 81	Rimborso da parte dello Stato degli sgravi contributivi in agricoltura di cui all'art.14 della Legge n. 64/1986 - Art. 19, comma 5, del decreto legislativo n. 96/1993	0	400.000,00	400.000,00
2 03 83	Contributo dello Stato a copertura degli oneri derivanti dalla perequazione automatica delle pensioni, dalle agevolazioni contributive ai datori di lavoro agricolo e dalle modifiche dei requisiti reddituali per l'integrazione al trattamento minimo di cui all'art 11, commi 5, 27 e 38 della L.n.537/1993(All.A)	523.898.010,00	0	523.898.010,00
2 03 84	Contributi dello Stato a copertura degli oneri derivanti dall'applicazione della Legge n. 388/2000 e dalla salvaguardia effetti del D.L. n. 346/2000 (All. A)	2.597.719.454,00	43.871.100,00	2.641.590.554,00

DELL'I.N.P.S. PER L'ANNO 2003

- ENTRATE -

C O M P E T E N Z A				NUMERO
S O M M E A C C E R T A T E				
RISCOSSE A.C.	RIMASTE DA RISCOUTERE	T O T A L E	DIFF. RISPETTO PREVIS.	CAPITOLO
0	72.005,45	72.005,45	-11.494,55	2 03 62
51.645.690,00	14.934.408,13	66.580.098,13	14.894.738,13	2 03 63
0	212.969,75	212.969,75	212.969,75	2 03 67
0	0	0	0	2 03 71
0	903.248,20	903.248,20	903.248,20	2 03 75
139.278.794,09	46.645.689,91	185.924.484,00	0	2 03 77
1.588.672.241,00	80.000.000,00	1.668.672.241,00	0	2 03 79
0	22.372.305,08	22.372.305,08	1.046.182,08	2 03 80
0	509.431,56	509.431,56	109.431,56	2 03 81
523.898.010,00	0	523.898.010,00	0	2 03 83
2.479.468.825,44	202.344.194,95	2.681.813.020,39	40.222.466,39	2 03 84

ALLEGATO "B" AL RENDICONTO FINANZIARIO GENERALE
CON L'EVIDENZA DEI MOVIMENTI DI CASSA IN CONTO COMPETENZA E IN CONTO RESIDUI

NUMERO CAPITOLO	GESTIONE DEI RESIDUI ATTIVI				
	RESIDUI ALL'INIZIO ESERCIZIO	VARIAZIONI	TOTALI	RISCOSSI	RIMASTI DA RISCUOTERE
2 03 62	155.387,64	0	155.387,64	155.387,64	0
2 03 63	76.950.173,28	0	76.950.173,28	720.970,63	76.229.202,65
2 03 67	519.192,88	0	519.192,88	519.192,88	0
2 03 71	1.801.797,87	0	1.801.797,87	1.784.302,06	17.495,81
2 03 75	15.518.510,87	0	15.518.510,87	9.696.841,69	5.821.669,18
2 03 77	46.645.689,91	0	46.645.689,91	46.645.689,91	0
2 03 79	160.618.096,00	0	160.618.096,00	160.618.096,00	0
2 03 80	44.953.011,21	0	44.953.011,21	24.789.931,00	20.163.080,21
2 03 81	333.376.760,30	0	333.376.760,30	131.110.565,66	202.266.194,64
2 03 83	261.344.919,47	0	261.344.919,47	16.582.760,00	244.762.159,47
2 03 84	161.108.002,95	0	161.108.002,95	156.682.302,95	4.425.700,00

DELL'I.N.P.S. PER L'ANNO 2003

- ENTRATE -

GESTIONE DI CASSA			TOTALI DEI RESIDUI ATTIVI AL TERMINE DELL'ESERCIZIO	CAPITOLO
PREVISIONI DEFINITIVE	RISCOSSIONI	DIFFERENZE RISPETTO ALLE PREVISIONI DEFINITIVE		
74.198,00	155.387,64	81.189,64	72.005,45	2 03 62
52.366.661,00	52.366.660,63	-0,37	91.163.610,78	2 03 63
0	519.192,88	519.192,88	212.969,75	2 03 67
1.784.303,00	1.784.302,06	-0,94	17.495,81	2 03 71
0	9.696.841,69	9.696.841,69	6.724.917,38	2 03 75
232.570.174,00	185.924.484,00	-46.645.690,00	46.645.689,91	2 03 77
1.719.301.543,00	1.749.290.337,00	29.988.794,00	80.000.000,00	2 03 79
21.365.677,00	24.789.931,00	3.424.254,00	42.535.385,29	2 03 80
131.110.566,00	131.110.565,66	-0,34	202.775.626,20	2 03 81
523.898.010,00	540.480.770,00	16.582.760,00	244.762.159,47	2 03 83
2.636.725.169,00	2.636.151.128,39	-574.040,61	206.769.894,95	2 03 84

**ALLEGATO "B" AL RENDICONTO FINANZIARIO GENERALE
CON L'EVIDENZA DEI MOVIMENTI DI CASSA IN CONTO COMPETENZA E IN CONTO RESIDUI**

C A P I T O L O		G E S T I O N E D I P R E V I S I O N I		
NUMERO	D E N O M I N A Z I O N E	INIZIALI	VARIAZIONI	DEFINITIVE
2 03 85	Contributi dello Stato a copertura degli oneri per l'integrazione parziale al trattamento minimo in deroga all'art. 4, c. 1, del D. Lgs. n. 503/92 - Art. 1, c. 6, della L. 385/2000 .	41.316.552,00	0	41.316.552,00
2 03 90	Contributi dello Stato a copertura degli oneri di cui al D.L. n. 299/1994 convertito nella Legge n. 451/1994 (All. A)	514.287.780,00	0	514.287.780,00
2 03 92	Rimborso da parte dello Stato degli oneri derivanti dagli sgravi contributivi a favore degli artigiani e degli esercenti attività commerciali di cui all'art. 3, c. 9, della Legge n. 448/1998 e successive modificazioni	327.640.256,00	-153.640.256,00	174.000.000,00
2 03 93	Rimborso da parte dello Stato degli oneri derivanti dagli sgravi contributivi a favore delle imprese del settore marittimo di cui agli artt. 6, c. 1, e 6-bis del D.L. 457/1997 convertito nella L. n. 30/1998 e all'art. 9 della L. n. 522/1999 e successive integrazioni - Art. 8, c. 1, L. n. 88/2001	106.915.875,00	-30.784.792,00	76.131.083,00
2 03 95	Contributo dello Stato a favore della "Gestione degli interventi assistenziali e di sostegno alle gestioni previdenziali" per la integrale copertura degli oneri di cui all'art. 37 della Legge n. 88/1989	4.904.084.735,00	-427.127.434,00	4.476.957.301,00
2 03 97	Rimborso dello Stato a copertura degli oneri derivanti dal pensionamento anticipato dei lavoratori dipendenti dalle imprese del gruppo Alitalia - Art. 1, c. 3, del DL n. 546/1996 convertito nella Legge n. 640/1996	2.032.000,00	-2.032.000,00	0
3 07 03	Proventi derivanti dalla vendita di pubblicazioni dell'Istituto e da inserzioni pubblicitarie nelle pubblicazioni medesime	98.536,00	-94.533,00	4.003,00

DELL'I.N.P.S. PER L'ANNO 2003

- ENTRATE -

C O M P E T E N Z A				NUMERO
S O M M E A C C E R T A T E				
RISCOSSE A.C.	RIMASTE DA RISCOUTERE	T O T A L E	DIFF. RISPETTO PREVIS.	CAPITOLO
41.316.552,00	0	41.316.552,00	0	2 03 85
416.996.400,18	97.291.379,82	514.287.780,00	0	2 03 90
58.876.087,00	86.803.302,63	145.679.389,63	-28.320.610,37	2 03 92
0	119.188.945,68	119.188.945,68	43.057.862,68	2 03 93
4.191.688.155,00	761.518.153,64	4.953.206.308,64	476.249.007,64	2 03 95
0	1.224.682,45	1.224.682,45	1.224.682,45	2 03 97
20.706,37	0	20.706,37	16.703,37	3 07 03

ALLEGATO "B" AL RENDICONTO FINANZIARIO GENERALE
CON L'EVIDENZA DEI MOVIMENTI DI CASSA IN CONTO COMPETENZA E IN CONTO RESIDUI

NUMERO CAPITOLO	GESTIONE DEI RESIDUI ATTIVI				
	RESIDUI ALL'INIZIO ESERCIZIO	VARIAZIONI	TOTALI	RISCOSSI	RIMASTI DA RISCUOTERE
2 03 85	0	0	0	0	0
2 03 90	97.291.379,82	0	97.291.379,82	97.291.379,82	0
2 03 92	307.495.251,95	0	307.495.251,95	129.138.624,67	178.356.627,28
2 03 93	206.064.063,82	0	206.064.063,82	91.328.511,82	114.735.552,00
2 03 95	3.194.515.910,29	0	3.194.515.910,29	2.174.206.632,73	1.020.309.277,56
2 03 97	12.394.954,97	0	12.394.954,97	7.895.331,95	4.499.623,02
3 07 03	0	0	0	0	0

DELL'I.N.P.S. PER L'ANNO 2003

- ENTRATE -

GESTIONE DI CASSA			TOTALI DEI RESIDUI ATTIVI AL TERMINE DELL'ESERCIZIO	CAPITOLO
PREVISIONI DEFINITIVE	RISCOSSIONI	DIFFERENZE RISPETTO ALLE PREVISIONI DEFINITIVE		
41.316.552,00	41.316.552,00	0	0	2 03 85
514.287.780,00	514.287.780,00	0	97.291.379,82	2 03 90
129.138.628,00	188.014.711,67	58.876.083,67	265.159.929,91	2 03 92
88.137.888,00	91.328.511,82	3.190.623,82	233.924.497,68	2 03 93
6.365.894.788,00	6.365.894.787,73	-0,27	1.781.827.431,20	2 03 95
7.892.332,00	7.895.331,95	2.999,95	5.724.305,47	2 03 97
4.003,00	20.706,37	16.703,37	0	3 07 03

**ALLEGATO "B" AL RENDICONTO FINANZIARIO GENERALE
CON L'EVIDENZA DEI MOVIMENTI DI CASSA IN CONTO COMPETENZA E IN CONTO RESIDUI**

C A P I T O L O		G E S T I O N E D I P R E V I S I O N I		
NUMERO	D E N O M I N A Z I O N E	INIZIALI	VARIAZIONI	DEFINITIVE
1 01 06	*Medaglie di presenza, indennità di missione e rimborso spese ai componenti il Collegio dei Sindaci e al Magistrato della Corte dei Conti delegato al controllo	130.000,00	0	130.000,00
1 02 04	*Compensi per lavoro straordinario, compensi incentivanti la produttività, maggiorazioni di stipendio per turni pomeridiani, notturni e festivi ed altri compensi finalizzati al miglioramento dell'efficienza dell'Ente	0	0	0
1 02 13	*Spese per la formazione e l'addestramento del personale (compensi a docenti, esperti, progettisti interni ed esterni, partecipazione a corsi indetti da altri Enti/Società, prodotti materiali, pubblicazioni, supporti ed altro finalizzati alla didattica)	5.164.569,00	67.600,00	5.232.169,00
1 02 19	Oneri per retribuzioni, incentivi ed altre spese finalizzati alla realizzazione di progetti speciali di cui all'art. 18 della L. n. 88/1989	0	0	0
1 02 21	Fondo per i trattamenti accessori per il personale appartenente all'area dei professionisti	11.863.015,00	1.537.558,00	13.400.573,00
1 02 22	Fondo per i trattamenti accessori per il personale appartenente all'area medica	21.942.188,00	-65.972,00	21.876.216,00
1 02 24	Incentivi per la progettazione a favore dei professionisti dell'area tecnico-edilizia ...	819.000,00	21.000,00	840.000,00
1 02 27	Trattamento accessorio per i dirigenti generali	6.133.959,00	88.149,00	6.222.108,00
1 04 02	*Noleggio elaboratori elettronici, apparecchiature ausiliarie e relativa assistenza tecnico-specialistica	0	0	0
1 04 03	*Noleggio sistemi di elaborazione periferica, sistemi terminali in linea e relativa assistenza tecnico-specialistica	0	0	0
1 04 08	*Spese per concorsi	774.685,00	-180.400,00	594.285,00
1 04 32	Spese per l'acquisto di viveri, materiali di consumo e di servizi per la gestione della Casa di riposo di Camogli	350.000,00	0	350.000,00
1 04 37	Spese per servizi svolti dalle UU.SS.LL.	41.645,00	0	41.645,00
1 04 47	* Spese straordinarie connesse alla impostazione e strutturazione delle operazioni di cessione dei crediti ai sensi dell'art. 13 della Legge n. 448/1998	1.400.000,00	-100.000,00	1.300.000,00
1 04 49	*Noleggio apparecchiature elettroniche e canone per licenze d'uso prodotti software	24.300.000,00	-1.000.000,00	23.300.000,00
1 04 50	*Assistenza tecnico specialistica, manutenzione software e altri servizi informatici ...	23.000.000,00	8.146.000,00	31.146.000,00
1 04 51	* Spese per l'attività di monitoraggio sulla esecuzione dei contratti per la progettazione, realizzazione, manutenzione, gestione e conduzione operativa di sistemi informativi automatizzati	300.000,00	139.634,00	439.634,00

DELL'I.N.P.S. PER L'ANNO 2003

- SPESE -

C O M P E T E N Z A				NUMERO
S O M M E I M P E G N A T E				
PAGATO A.C.	RIMASTE DA PAGARE	T O T A L E	DIFF. RISPETTO PREVIS.	CAPITOLO
0	129.780,47	129.780,47	-219,53	1 01 06
0	0	0	0	1 02 04
753.952,73	4.295.034,37	5.048.987,10	-183.181,90	1 02 13
0	3.608,23	3.608,23	3.608,23	1 02 19
5.079.477,89	7.788.180,11	12.867.658,00	-532.915,00	1 02 21
13.454.869,95	8.421.346,05	21.876.216,00	0	1 02 22
0	840.000,00	840.000,00	0	1 02 24
4.291.398,88	1.930.709,12	6.222.108,00	0	1 02 27
0	0	0	0	1 04 02
0	0	0	0	1 04 03
319.360,91	270.820,04	590.180,95	-4.104,05	1 04 08
448.721,65	24.273,95	472.995,60	122.995,60	1 04 32
54.844,66	2.003,49	56.848,15	15.203,15	1 04 37
1.022.814,05	91.825,95	1.114.640,00	-185.360,00	1 04 47
19.419.320,82	3.726.448,77	23.145.769,59	-154.230,41	1 04 49
18.692.244,05	11.472.012,46	30.164.256,51	-981.743,49	1 04 50
75.399,81	263.309,07	338.708,88	-100.925,12	1 04 51

**ALLEGATO "B" AL RENDICONTO FINANZIARIO GENERALE
CON L'EVIDENZA DEI MOVIMENTI DI CASSA IN CONTO COMPETENZA E IN CONTO RESIDUI**

NUMERO CAPITOLO	GESTIONE DEI RESIDUI PASSIVI				
	RESIDUI ALL'INIZIO ESERCIZIO	VARIAZIONI	TOTALI	PAGATI	RIMASTI DA PAGARE
1 01 06	24.293,42	0	24.293,42	8.707,92	15.585,50
1 02 04	69.538,28	-9.537,48	60.000,80	31.547,50	28.453,30
1 02 13	7.761.619,07	-224.938,81	7.536.680,26	4.559.972,57	2.976.707,69
1 02 19	2.999.181,58	-2.000.198,95	998.982,63	0	998.982,63
1 02 21	7.045.107,73	0	7.045.107,73	4.345.318,58	2.699.789,15
1 02 22	8.507.636,84	-48.936,80	8.458.700,04	4.383.545,90	4.075.154,14
1 02 24	1.945.607,41	0	1.945.607,41	142.306,00	1.803.301,41
1 02 27	3.720.022,91	0	3.720.022,91	474.596,79	3.245.426,12
1 04 02	398.339,78	-22.464,05	375.875,73	195.420,52	180.455,21
1 04 03	395.602,72	-40.786,78	354.815,94	354.815,94	0
1 04 08	681.349,63	-4.206,87	677.142,76	138.760,01	538.382,75
1 04 32	43.143,36	0	43.143,36	2.322,08	40.821,28
1 04 37	1,29	0	1,29	1,29	0
1 04 47	809.242,38	0	809.242,38	84.848,35	724.394,03
1 04 49	6.327.800,49	-543,79	6.327.256,70	6.324.797,62	2.459,08
1 04 50	23.488.586,77	-100.600,46	23.387.986,31	16.229.977,84	7.158.008,47
1 04 51	320.253,95	0	320.253,95	162.853,53	157.400,42

DELL'I.N.P.S. PER L'ANNO 2003

- SPESE -

GESTIONE DI CASSA			TOTALI DEI RESIDUI PASSIVI AL TERMINE DELL'ESERCIZIO	CAPITOLO
PREVISIONI DEFINITIVE	PAGAMENTI	DIFFERENZE RISPETTO ALLE PREVISIONI DEFINITIVE		
154.293,00	128.547,89	-25.745,11	25.526,00	1 01 06
0	31.547,50	31.547,50	28.453,30	1 02 04
6.493.788,00	5.313.925,30	-1.179.862,70	7.271.742,06	1 02 13
199	3.608,23	3.409,23	998.982,63	1 02 19
13.445.681,00	9.424.796,47	-4.020.884,53	10.487.969,26	1 02 21
21.883.853,00	17.838.415,85	-4.045.437,15	12.496.500,19	1 02 22
985.607,00	142.306,00	-843.301,00	2.643.301,41	1 02 24
6.442.131,00	4.765.995,67	-1.676.135,33	5.176.135,24	1 02 27
398.340,00	195.420,52	-202.919,48	180.455,21	1 04 02
395.603,00	354.815,94	-40.787,06	0	1 04 03
975.635,00	458.120,92	-517.514,08	809.202,79	1 04 08
350.000,00	451.043,73	101.043,73	65.095,23	1 04 32
19.104,00	54.845,95	35.741,95	2.003,49	1 04 37
1.009.242,00	1.107.662,40	98.420,40	816.219,98	1 04 47
22.613.394,00	25.744.118,44	3.130.724,44	3.728.907,85	1 04 49
33.553.194,00	34.922.221,89	1.369.027,89	18.630.020,93	1 04 50
413.609,00	238.253,34	-175.355,66	420.709,49	1 04 51

**ALLEGATO "B" AL RENDICONTO FINANZIARIO GENERALE
CON L'EVIDENZA DEI MOVIMENTI DI CASSA IN CONTO COMPETENZA E IN CONTO RESIDUI**

C A P I T O L O		G E S T I O N E D I P R E V I S I O N I		
NUMERO	D E N O M I N A Z I O N E	INIZIALI	VARIAZIONI	DEFINITIVE
1 04 52	Spese per la sicurezza e la salute sui luoghi di lavoro	1.032.914,00	3.124.448,00	4.157.362,00
1 04 53	*Spese per la fornitura di prestazioni di lavoro temporaneo (lavoro interinale)	1.300.000,00	-1.300.000,00	0
1 06 83	*Indennità per la perdita dell'avviamento commerciale, spese di trasloco ed altre spese per ottenere la disponibilità dei locali di proprietà da destinare ad uso strumentale ...	206.600,00	0	206.600,00
1 06 84	Equo indennizzo al personale per la perdita dell'integrità fisica subita per infermità contratta per causa di servizio, rimborso spese di cura e risarcimento danni	1.032.914,00	52.000,00	1.084.914,00
1 07 02	Interessi passivi sulle prestazioni arretrate	175.428.415,00	62.730.192,00	238.158.607,00
1 08 03	Imposta sugli interessi sui conti correnti bancari e postali	8.004.466,00	3.186.799,00	11.191.265,00
1 08 04	Tributi diversi relativi a stabili da reddito (quota imposta di registro a carico dell'Istituto su contratti di locazione, contributi consortili, tassa occupazione suolo pubblico, ecc.)	49.100,00	-37	49.063,00
1 09 01	Sgravi di oneri contributivi del Mezzogiorno-art. 18 Legge n. 1089/1968	0	1.741.585,00	1.741.585,00
1 09 03	Rimborso di contributi	615.308.786,00	66.524.364,00	681.833.150,00
1 09 04	Rimborso di riserve e di valori capitali	2.123.434,00	772.882,00	2.896.316,00
1 09 44	Sgravi di oneri contributivi relativi alle prestazioni temporanee di cui all'art. 120, c. 1 e 2, della Legge n. 388/2000	1.540.590.930,00	119.601.289,00	1.660.192.219,00
1 10 01	Spese legali connesse al recupero dei crediti contributivi e alla concessione e al recupero di prestazioni	109.049.079,00	29.132.696,00	138.181.775,00
1 10 03	*Oneri per iscrizioni ipotecarie connesse ad azioni giudiziarie per il recupero dei crediti contributivi	250.000,00	-50.000,00	200.000,00
1 10 04	*Spese legali diverse	730.000,00	2.425.803,00	3.155.803,00
1 10 09	Spese per risarcimenti connesse a controversie varie	39.094.347,00	-23.050.437,00	16.043.910,00
2 12 08	*Acquisto macchine e attrezzature connesse con la elaborazione automatica dati	20.000.000,00	13.160.000,00	33.160.000,00
2 12 09	*Spese per l'acquisizione di prodotti programma (software) connessi con la realizzazione di procedure automatizzate	15.000.000,00	7.010.000,00	22.010.000,00
2 14 03	*Concessione di prestiti al personale dipendente ai sensi dell'art. 59 del DPR n. 509/1979	103.291.380,00	363.333,00	103.654.713,00
2 14 04	*Concessione di mutui edilizi al personale dipendente e cessato dal servizio ai sensi dell'art. 59 del DPR n.509/1979 e successive disposizioni integrative	77.468.535,00	23.000.000,00	100.468.535,00

DELL'I.N.P.S. PER L'ANNO 2003

- SPESE -

C O M P E T E N Z A				NUMERO
S O M M E I M P E G N A T E				
PAGATO A.C.	RIMASTE DA PAGARE	T O T A L E	DIFF. RISPETTO PREVIS.	CAPITOLO
531.502,71	3.515.719,38	4.047.222,09	-110.139,91	1 04 52
0	0	0	0	1 04 53
0	5.000,00	5.000,00	-201.600,00	1 06 83
609.873,98	40.896,33	650.770,31	-434.143,69	1 06 84
262.723.451,00	2.830.398,39	265.553.849,39	27.395.242,39	1 07 02
7.527.205,52	0	7.527.205,52	-3.664.059,48	1 08 03
104.878,59	0	104.878,59	55.815,59	1 08 04
17.511.729,76	0	17.511.729,76	15.770.144,76	1 09 01
974.336.708,95	0	974.336.708,95	292.503.558,95	1 09 03
2.730.370,80	0	2.730.370,80	-165.945,20	1 09 04
1.669.531.835,88	0	1.669.531.835,88	9.339.616,88	1 09 44
22.697.340,96	151.725.944,77	174.423.285,73	36.241.510,73	1 10 01
6.237,32	9.489,49	15.726,81	-184.273,19	1 10 03
0	1.198.422,34	1.198.422,34	-1.957.380,66	1 10 04
29.070.171,20	0,02	29.070.171,22	13.026.261,22	1 10 09
2.719.637,06	29.863.022,33	32.582.659,39	-577.340,61	2 12 08
6.472.446,46	15.388.589,79	21.861.036,25	-148.963,75	2 12 09
100.607.916,06	2.064.101,48	102.672.017,54	-982.695,46	2 14 03
0	81.926.065,63	81.926.065,63	-18.542.469,37	2 14 04

**ALLEGATO "B" AL RENDICONTO FINANZIARIO GENERALE
CON L'EVIDENZA DEI MOVIMENTI DI CASSA IN CONTO COMPETENZA E IN CONTO RESIDUI**

NUMERO CAPITOLO	GESTIONE DEI RESIDUI PASSIVI				
	RESIDUI ALL'INIZIO ESERCIZIO	VARIAZIONI	TOTALI	PAGATI	RIMASTI DA PAGARE
1 04 52	210.291,63	-11.001,61	199.290,02	138.484,55	60.805,47
1 04 53	5.794,47	0	5.794,47	2.241,71	3.552,76
1 06 83	8.784,00	0	8.784,00	8.784,00	0
1 06 84	89.228,09	0	89.228,09	455,46	88.772,63
1 07 02	0	0	0	0	0
1 08 03	0	0	0	0	0
1 08 04	0	0	0	0	0
1 09 01	0	0	0	0	0
1 09 03	736.624.939,00	-102.101,79	736.522.837,21	30.783.712,13	705.739.125,08
1 09 04	0	0	0	0	0
1 09 44	0	0	0	0	0
1 10 01	32.503.275,39	-29.315.922,84	3.187.352,55	364.393,53	2.822.959,02
1 10 03	13.941,88	0	13.941,88	1.904,67	12.037,21
1 10 04	915.378,76	-16.506,73	898.872,03	3.674,33	895.197,70
1 10 09	151.592,94	0	151.592,94	0	151.592,94
2 12 08	43.413.021,66	-393.001,88	43.020.019,78	30.184.964,48	12.835.055,30
2 12 09	35.853.311,24	-149.203,14	35.704.108,10	28.754.087,43	6.950.020,67
2 14 03	1.108.416,55	-72.684,56	1.035.731,99	759.021,09	276.710,90
2 14 04	83.798.555,15	-663.910,93	83.134.644,22	1.446.729,29	81.687.914,93

DELL'I.N.P.S. PER L'ANNO 2003

- SPESE -

GESTIONE DI CASSA			TOTALI DEI RESIDUI	
PREVISIONI	PAGAMENTI	DIFFERENZE RISPETTO	PASSIVI AL TERMINE	CAPITOLO
DEFINITIVE		ALLE PREVISIONI	DELL'ESERCIZIO	
DEFINITIVE		DEFINITIVE		
2.367.654,00	669.987,26	-1.697.666,74	3.576.524,85	1 04 52
5.794,00	2.241,71	-3.552,29	3.552,76	1 04 53
205.384,00	8.784,00	-196.600,00	5.000,00	1 06 83
1.174.143,00	610.329,44	-563.813,56	129.668,96	1 06 84
238.158.607,00	265.553.849,39	27.395.242,39	0	1 07 02
11.191.265,00	7.527.205,52	-3.664.059,48	0	1 08 03
583.254,00	104.878,59	-478.375,41	0	1 08 04
1.741.585,00	17.511.729,76	15.770.144,76	0	1 09 01
650.844.886,00	1.005.120.421,08	354.275.535,08	705.739.125,08	1 09 03
2.896.316,00	2.730.370,80	-165.945,20	0	1 09 04
1.660.192.219,00	1.669.531.835,88	9.339.616,88	0	1 09 44
160.409.320,00	169.618.023,49	9.208.703,49	7.992.614,79	1 10 01
193.942,00	8.141,99	-185.800,01	21.526,70	1 10 03
3.987.182,00	1.770.849,00	-2.216.333,00	326.445,37	1 10 04
15.695.503,00	29.070.171,20	13.374.668,20	151.592,96	1 10 09
28.299.547,00	32.904.601,54	4.605.054,54	42.698.077,63	2 12 08
34.198.609,00	35.226.533,89	1.027.924,89	22.338.610,46	2 12 09
100.000.000,00	101.366.937,15	1.366.937,15	2.340.812,38	2 14 03
104.000.000,00	45.509.504,43	-58.490.495,57	119.551.205,42	2 14 04

**ALLEGATO "B" AL RENDICONTO FINANZIARIO GENERALE
CON L'EVIDENZA DEI MOVIMENTI DI CASSA IN CONTO COMPETENZA E IN CONTO RESIDUI**

CA P I T O L O		G E S T I O N E D I P R E V I S I O N I		
NUMERO	D E N O M I N A Z I O N E	I N I Z I A L I	V A R I A Z I O N I	D E F I N I T I V E
2 14 08	Anticipazioni sul trattamento di fine rapporto agli iscritti ai Fondi speciali di previdenza (dazieri, esattoriali e dipendenti delle aziende private del gas) ai sensi dell'art. 1 della Legge n. 297/1982	4.227.130,00	11.772.870,00	16.000.000,00
2 14 99	Concessioni di crediti diversi	765.265.266,00	25.430.499,00	790.695.765,00
2 15 01	Indennità di buonuscita al personale cessato dal servizio	72.000.000,00	-7.000.000,00	65.000.000,00

DELL'I.N.P.S. PER L'ANNO 2003

- SPESE -

C O M P E T E N Z A				NUMERO
S O M M E I M P E G N A T E				
PAGATO A.C.	RIMASTE DA PAGARE	T O T A L E	DIFF. RISPETTO PREVIS.	CAPITOLO
29.414.383,74	0	29.414.383,74	13.414.383,74	2 14 08
929.584.659,07	0	929.584.659,07	138.888.894,07	2 14 99
68.083.234,66	37.906,81	68.121.141,47	3.121.141,47	2 15 01

**ALLEGATO "B" AL RENDICONTO FINANZIARIO GENERALE
CON L'EVIDENZA DEI MOVIMENTI DI CASSA IN CONTO COMPETENZA E IN CONTO RESIDUI**

NUMERO CAPITOLO	GESTIONE DEI RESIDUI PASSIVI				
	RESIDUI ALL'INIZIO ESERCIZIO	VARIAZIONI	TOTALI	PAGATI	RIMASTI DA PAGARE
2 14 08	0	0	0	0	0
2 14 99	0	0	0	0	0
2 15 01	734.831,50	0	734.831,50	37.906,81	696.924,69

DELL'I.N.P.S. PER L'ANNO 2003

- SPESE -

GESTIONE DI CASSA			TOTALI DEI RESIDUI	CAPITOLO
PREVISIONI DEFINITIVE	PAGAMENTI	DIFFERENZE RISPETTO ALLE PREVISIONI DEFINITIVE	PASSIVI AL TERMINE DELL'ESERCIZIO	
16.000.000,00	29.414.383,74	13.414.383,74	0 2 14 08	
790.713.109,00	929.584.659,07	138.871.550,07	0 2 14 99	
65.734.831,00	68.121.141,47	2.386.310,47	734.831,50	2 15 01

ALLEGATO "C"

entrate

RENDICONTO FINANZIARIO GENERALE DELL'I.N.P.S. PER L'ANNO 2003
(in EURO)
ANALISI DEI RESIDUI INIZIALI

C A P I T O L O		RESIDUI I.N.P.S. ALLA FINE DELL'ANNO 2002	RESIDUI I.N.P.D.A.I. ALLA FINE DELL'ANNO 2002	RESIDUI TOTALI ALL'1/1/2003
NUMERO	D E N O M I N A Z I O N E			
	TITOLO I - ENTRATE CONTRIBUTIVE			
1 01 01	Contributi per i lavoratori dipendenti dalle aziende tenute alla presentazione delle denunce-rendiconto	14.803.280.808,24	0	14.803.280.808,24
1 01 02	Contributi per i lavoratori domestici	9.148.223,86	0	9.148.223,86
1 01 03	Contributi per gli operai agricoli dipendenti e per i mezzadri e coloni reinseriti nella A.G.O.	2.829.712.654,03	0	2.829.712.654,03
1 01 04	Contributi per i lavoratori addetti ai pubblici servizi di trasporto	23.165.560,51	0	23.165.560,51
1 01 05	Contributi per i lavoratori addetti ai pubblici servizi di telefonia	393.992,90	0	393.992,90
1 01 06	Contributi per i lavoratori dell'ENEL e delle aziende elettriche private	102.648,87	0	102.648,87
1 01 07	Contributi per il personale di volo dipendenti da aziende di navigazione aerea	1.755.011,62	0	1.755.011,62
1 01 09	Contributi del clero secolare e dei ministri di culto delle confessioni diverse dalla cattolica	12.117.831,28	0	12.117.831,28
1 01 12	Valori capitali e interessi per la copertura degli oneri a carico delle gestioni pensionistiche, derivanti dall'applicazione delle Leggi n.336/70 e n.824/71 (quota dell'esercizio)	34.676.193,00	0	34.676.193,00
1 01 17	Rivalsa verso i datori di lavoro per somme erogate ai sensi dell'art.5 terzo comma, della Legge n. 297/1982 a favore degli iscritti ai fondi di previdenza dazieri ed esattoriali	6.249,41	0	6.249,41
1 01 18	Contributi provenienti tramite le Casse marittime (malattia, aggiuntivo di malattia, maternità e Gescal)	22.095.215,65	0	22.095.215,65
1 01 21	Contributi per i lavoratori marittimi imbarcati sulle navi minori e galleggianti relativi a periodi fino al 31/12/79	1.082,72	0	1.082,72
1 01 22	Contributi dei coltivatori diretti, mezzadri e coloni	1.004.983.553,89	0	1.004.983.553,89

entrate

RENDICONTO FINANZIARIO GENERALE DELL'I.N.P.S. PER L'ANNO 2003
(in EURO)
ANALISI DEI RESIDUI INIZIALI

C A P I T O L O		RESIDUI I.N.P.S. ALLA FINE DELL'ANNO 2002	RESIDUI I.N.P.D.A.I. ALLA FINE DELL'ANNO 2002	RESIDUI TOTALI ALL'1/1/2003
NUMERO	D E N O M I N A Z I O N E			
1 01 23	Contributi degli artigiani	4.295.977.919,06	0	4.295.977.919,06
1 01 24	Contributi degli esercenti attività commerciali	4.149.921.160,94	0	4.149.921.160,94
1 01 26	Contributi sociali di malattia dei liberi professionisti	57.121.473,19	0	57.121.473,19
1 01 27	Contributo addizionale ex art. 12 L. n. 164 del 1975 ed ex art. 8 L. n. 427/75 su integrazioni salariali ordinarie e straordinarie erogate direttamente ai lavoratori o rimborsate ad aziende sospese o cessate	19.419.885,05	0	19.419.885,05
1 01 28	Contributo dovuto dalle aziende a copertura degli oneri derivanti dal riconoscimento della maggiore anzianità contributiva e dalle rate di pensionamento anticipato relativamente ai rapporti di lavoro cessati dal 1 Marzo 1989 - art. 4, comma 5 ^a , del D.L. n. 337/1989	12.005.122,58	0	12.005.122,58
1 01 30	Contributo a carico delle aziende per il finanziamento dell'indennità di mobilità ai sensi dell'art. 5, comma 4, della Legge n. 223/1991	51.674.626,37	0	51.674.626,37
1 01 31	Contributi delle aziende a copertura degli oneri derivanti dal riconoscimento della maggiore anzianità contributiva e dalle rate di pensionamento anticipato ai sensi dell'art 27 comma 5 ^a , della Legge n. 223/1991	7.901.083,45	0	7.901.083,45
1 01 32	Contributi delle aziende a copertura degli oneri derivanti dal riconoscimento della maggiore anzianità contributiva e dalle rate di pensionamento anticipato ai sensi dell'art 29 della Legge n. 223/1991	13.876.929,60	0	13.876.929,60
1 01 33	Contributi delle aziende a copertura degli oneri derivanti dal riconoscimento della maggiore anzianità contributiva e dalle rate di pensionamento anticipato ai sensi dell'art. 1, comma 2 ^a , del D.L. n. 364/1992 convertito nella Legge n. 406/1992	22.970.934,76	0	22.970.934,76

entrate

RENDICONTO FINANZIARIO GENERALE DELL'I.N.P.S. PER L'ANNO 2003
(in EURO)
ANALISI DEI RESIDUI INIZIALI

C A P I T O L O		RESIDUI I.N.P.S. ALLA FINE DELL'ANNO 2002	RESIDUI I.N.P.D.A.I. ALLA FINE DELL'ANNO 2002	RESIDUI TOTALI ALL'1/1/2003
NUMERO	D E N O M I N A Z I O N E			
1 01 34	Contributi delle aziende a copertura degli oneri derivanti dal riconoscimento della maggiore anzianità contributiva e dalle rate di pensionamento anticipato ai sensi dell'art. n. 13, comma 10 ^a , della Legge n. 257/1992 ...	327.520,70	0	327.520,70
1 01 35	Contributi per le prestazioni del Servizio Sanitario Nazionale dovuti dalle aziende - Art. 11 del D.L. 502/1992	1.595.707.313,01	0	1.595.707.313,01
1 01 36	Contributi dell'ENI e delle società del gruppo a copertura degli oneri derivanti dal riconoscimento della maggiore anzianità contributiva e dalle rate di pensionamento anticipato ai sensi dell'art. 9-ter, comma 5, del D.L. n. 148/1993 convertito nella L. n.236/93	459.922,61	0	459.922,61
1 01 37	Contributi delle aziende a copertura degli oneri derivanti dal riconoscimento della maggiore anzianità contributiva e dalle rate di pensionamento anticipato ai sensi dell'art. 10, comma 7, del D.L. n. 299/1994 convertito nella L. n. 451/1994	18.428.788,40	0	18.428.788,40
1 01 38	Contributi delle aziende del gruppo EFIM a copertura degli oneri derivanti dal riconoscimento della maggiore anzianità contributiva e dalle rate di pensionamento anticipato ai sensi dell'art. 5, comma 5, del D.L. n. 516/1994	3.494.340,84	0	3.494.340,84
1 01 39	Valori capitali per la costituzione di una unica posizione assicurativa nel Fondo di previdenza per il personale addetto ai pubblici servizi di telefonia ai sensi dell'art. n. 5 della Legge n. 58/1992	2.603.814.379,42	0	2.603.814.379,42
1 01 40	Contributo addizionale sul trattamento sostitutivo della retribuzione ai lavoratori agricoli per riconversione e ristrutturazione aziendale di cui all'art. 21, comma 3, della Legge n. 223/1991	564,21	0	564,21

entrate

RENDICONTO FINANZIARIO GENERALE DELL'I.N.P.S. PER L'ANNO 2003
(in EURO)
ANALISI DEI RESIDUI INIZIALI

C A P I T O L O		RESIDUI I.N.P.S. ALLA FINE DELL'ANNO 2002	RESIDUI I.N.P.D.A.I. ALLA FINE DELL'ANNO 2002	RESIDUI TOTALI ALL'1/1/2003
NUMERO	D E N O M I N A Z I O N E			
1 01 41	Contributi della Gestione liquidatoria dell'Ente nazionale per la cellulosa e per la carta a copertura degli oneri derivanti dal riconoscimento della maggiore anzianità contributiva e dalle rate di pensionamento anticipato ai sensi dell'art. 2, comma 7, del D.L. n. 240/1995, convertito nella Legge n. 337/1995	557.921,95	0	557.921,95
1 01 42	Contributi delle aziende esercenti pubblici servizi di trasporto a copertura degli oneri derivanti dalle rate di pensionamento anticipato ai sensi dell'art. 4, commi 4 e 5 del D.L. n. 403/1995	3.167.132,87	0	3.167.132,87
1 01 46	Contributi delle aziende a copertura degli oneri per indennità di mobilità relativi a periodi eccedenti la mobilità ordinaria - Art. 4, c. 27, del D.L. 510/96 convertito nella L. 608/96 e successive integrazioni ...	2.999.436,33	0	2.999.436,33
1 01 47	Contributo straordinario a carico dei datori di lavoro già iscritti al soppresso Fondo di previdenza per i dipendenti dell'ENEL e delle aziende elettriche private - Art. 41, c. 2, lett. a), della L. 488/99	33.696.535,53	0	33.696.535,53
1 01 48	Contributo a carico dei datori di lavoro già iscritti al soppresso Fondo di previdenza per il personale addetto ai pubblici servizi di telefonia - Art. 41, c. 2, lett. b), della L. 488/99	1.791.588,99	0	1.791.588,99
1 01 49	Contributi a copertura degli oneri derivanti dai pensionamenti anticipati di cui alla L. n. 141/90 a favore del personale delle Ferrovie dello Stato	729.666,10	0	729.666,10
1 01 99	Contributi diversi (contributi per gli allievi degli Istituti nautici, contributi accreditati senza applicazioni di marche, contributi ex art. 10 Legge n. 887/84 su integrazioni salariali erogate direttamente per periodi pregressi, contributi TBC per i maestri elementari e i direttori didattici)	796.972,85	21.413.905,87	22.210.878,72
1 02 04	Riserve e valori capitali di riscatto versati dagli iscritti	568.494,49	0	568.494,49

entrate

RENDICONTO FINANZIARIO GENERALE DELL'I.N.P.S. PER L'ANNO 2003
(in EURO)
ANALISI DEI RESIDUI INIZIALI

C A P I T O L O		RESIDUI I.N.P.S. ALLA FINE DELL'ANNO 2002	RESIDUI I.N.P.D.A.I. ALLA FINE DELL'ANNO 2002	RESIDUI TOTALI ALL'1/1/2003
NUMERO	D E N O M I N A Z I O N E			
	TITOLO II - ENTRATE DERIVANTI DA TRASFERIMENTI CORRENTI			
2 03 01	Contributo dello Stato a copertura degli oneri pensionistici già a carico del soppresso Fondo sociale di cui all'art. 1 della Legge n. 153/1969 e degli oneri per assegni sociali di cui all'art. 3, c. 6, della L. n. 335/1995	206.582.757,00	0	206.582.757,00
2 03 06	Contributo dello Stato a copertura del disavanzo di gestione del Fondo di previdenza degli addetti alle abolite imposte di consumo art. 17 del D.P.R. n. 649/1972	373.273.542,86	0	373.273.542,86
2 03 07	Rimborso da parte dello Stato delle prestazioni economiche (assegno ai nuclei familiari e assegno per maternità) concesse dai Comuni ai sensi degli artt. 65 e 66 della L. 448/98, dell'art. 49, c. 12, della L. 488/99 e successive modificazioni - Art.50 della Legge n. 144/99 (All. A)	793.635.762,42	0	793.635.762,42
2 03 09	Contributo dello Stato a copertura dei maggiori oneri derivanti dalla conferma dei miglioramenti pensionistici - art. 11 D.L. n. 791/1981 convertito nella Legge n. 54/1982 ..	108.355.755,75	0	108.355.755,75
2 03 12	Contributo dello Stato a copertura dei contributi figurativi a favore dei perseguitati politici e razziali - Art. 5, Legge n 96/1955	28,16	0	28,16
2 03 14	Rimborso dello Stato per prestazioni a favore di ex dipendenti delle forze armate alleate e UNRRA - art. 4 D.L.L. n. 505/1944 e D.L.L. n. 78/1945	1.044,06	0	1.044,06
2 03 15	Rimborso dello Stato per provvidenze a favore dei cittadini italiani rimpatriati dalla Libia - art. 23 bis, Legge n. 485/1972	4.634.168,57	0	4.634.168,57
2 03 16	Rimborso dello Stato degli oneri derivanti dal riconoscimento della maggiore anzianità di servizio al personale iscritto al Fondo di previdenza degli addetti alle abolite imposte di consumo - Art. 23 D.P.R. n. 649/1972	8.644.569,99	0	8.644.569,99

entrate

RENDICONTO FINANZIARIO GENERALE DELL'I.N.P.S. PER L'ANNO 2003
(in EURO)
ANALISI DEI RESIDUI INIZIALI

C A P I T O L O		RESIDUI I.N.P.S. ALLA FINE DELL'ANNO 2002	RESIDUI I.N.P.D.A.I. ALLA FINE DELL'ANNO 2002	RESIDUI TOTALI ALL'1/1/2003
NUMERO	DENOMINAZIONE			
2 03 17	Contributo dello Stato a copertura degli oneri derivanti dalla riduzione contributiva a favore delle aziende e dei lavoratori dei pubblici servizi di trasporto - Art. 1, c. 2, del D.L. 451/98 convertito nella L. n. 40/99 e successive disposizioni	193.405.957,15	0	193.405.957,15
2 03 18	Rimborso dello Stato per sgravi di oneri sociali a favore delle imprese che reimpiegano personale con qualifica dirigenziale - Art 10 comma 2, del D.L. n. 511/1996 e art. 20 Legge n. 266/1996	1.217.162,38	1.505.406,50	2.722.568,88
2 03 20	Contributo dello Stato a copertura degli oneri derivanti dalle agevolazioni contributive, dalla estensione dei trattamenti ordinari e speciali di disoccupazione e delle indennità di mobilità ai soci delle cooperative di lavoro e dagli interventi per lavori di pubblica utilità e borse di lavoro di cui alla Legge n. 196/1997 (All. A)	51.905.445,33	0	51.905.445,33
2 03 22	Concorso dello Stato agli oneri conseguenti alla ricostituzione nell'Assicurazione Generale Obbligatoria delle posizioni assicurative trasferite all'INAS libico - art.1, comma terzo, Legge n. 181/1983	4.958,86	0	4.958,86
2 03 24	Rimborso dello Stato delle maggiorazioni del trattamento pensionistico per gli ex combattenti - Art. 6, Legge n. 140/1985 e art. 6, Legge n. 544/1988	605.399.219,13	0	605.399.219,13
2 03 26	Rimborso da parte dello Stato degli oneri per sgravi contributivi in favore delle imprese che esercitano la pesca costiera, nelle acque interne e lagunari ai sensi dell'art. 11 della L. 388/2000	21.048.241,07	0	21.048.241,07
2 03 29	Contributi dello Stato a copertura degli oneri per prestazioni di maternità di cui allo art. 49, c. 1 e 2, della L. n. 488/99	425.899.086,07	0	425.899.086,07
2 03 30	Rimborso da parte dello Stato dell'assegno per maternità di cui all'art. 49, c. 8 e 9, della L. n. 488/99	10.244.787,69	0	10.244.787,69

entrate

RENDICONTO FINANZIARIO GENERALE DELL'I.N.P.S. PER L'ANNO 2003
(in EURO)
ANALISI DEI RESIDUI INIZIALI

C A P I T O L O		RESIDUI I.N.P.S. ALLA FINE DELL'ANNO 2002	RESIDUI I.N.P.D.A.I. ALLA FINE DELL'ANNO 2002	RESIDUI TOTALI ALL'1/1/2003
NUMERO	D E N O M I N A Z I O N E			
2 03 33	Contributo Stato a copertura degli oneri pensionistici di cui all'art. 37, comma 3, lett. c), della Legge n. 88/1989 e all'art. 59, comma 34, della Legge n. 449/1997	7.556,00	0	7.556,00
2 03 34	Contributo dello Stato a copertura degli oneri per l'assistenza a portatori di handicap di cui all'art. 33 della L. 104/92 e successive modificazioni ed integrazioni - Art. 42, comma sesto, lett. O), della L. 104/92 e art. n. 21 della L. 53/2000 (All. A)	57.663.035,74	0	57.663.035,74
2 03 35	Contributo dello Stato per la copertura del disavanzo di gestione del fondo di previdenza per il personale del consorzio autonomo del porto di Genova e dell'ente autonomo del porto di Trieste - Art. 13, comma 2^, lett.b), DL n. 873/1986 convertito nella L. n. 26/1987	129.678.846,30	0	129.678.846,30
2 03 37	Contributo dello Stato a copertura del disavanzo di gestione del Fondo speciale per i trattamenti pensionistici a favore del personale delle Ferrovie dello Stato S.p.A - Art. 43, c. 3, della L. 488/99	469.451.576,17	0	469.451.576,17
2 03 40	Rimborso dello Stato per sgravi di oneri contributivi nel Mezzogiorno - Art. 19, D.L. n. 918/1968 convertito nella Legge n. 1089/1968.	338.736.639,13	0	338.736.639,13
2 03 41	Rimborso dello Stato per sgravi di oneri contributivi nel Mezzogiorno - Art. 22, comma quinto, lett.b), Legge n. 183/1976	111.259.370,08	0	111.259.370,08
2 03 42	Rimborso da parte dello Stato degli oneri per riduzioni contributive in favore dei datori di lavoro che assumono lavoratori con contratto a tempo indeterminato part-time ai sensi dell'art. 5, c.4, del D.Lgs n. 61/2000 - Art. 4, c. 1, lett. a), del D.M. 12 Aprile 2000	4.502.328,33	0	4.502.328,33
2 03 45	Rimborso dello Stato per lo sgravio di contributi previdenziali a favore delle imprese delle provincie di Trieste e Gorizia ai sensi dell'art. 4 della Legge n. 26/1986	442.277,67	0	442.277,67

entrate

RENDICONTO FINANZIARIO GENERALE DELL'I.N.P.S. PER L'ANNO 2003
(in EURO)
ANALISI DEI RESIDUI INIZIALI

C A P I T O L O		RESIDUI I.N.P.S. ALLA FINE DELL'ANNO 2002	RESIDUI I.N.P.D.A.I. ALLA FINE DELL'ANNO 2002	RESIDUI TOTALI ALL'1/1/2003
NUMERO	D E N O M I N A Z I O N E			
2 03 46	Rimborso dello Stato per sgravi di oneri contributivi a favore dei datori di lavoro per i lavoratori italiani operanti all'estero nei paesi extra-comunitari art. 4, comma 2, lett. A del D.L. 317/87 convertito nella L. 398/87	32.690.998,78	0	32.690.998,78
2 03 48	Rimborso dello Stato per contributi agli armatori di navi mercantili nazionali che imbarcano allievi ufficiali di coperta e di macchina con contratto di formazione e lavoro, art. 6 Legge 856/86 e art. 6 D.M. 10/4/87 n. 261	5.262,04	0	5.262,04
2 03 49	Contributi dello Stato a copertura degli oneri derivanti dai trattamenti di integrazione salariale straordinaria e dalle agevolazioni contributive alle imprese - Art. 1 e 2 del DL n. 4/98 convertito nella L. n. 52/98 (All.A)	66.433.748,13	0	66.433.748,13
2 03 51	Rimborso dello Stato degli oneri derivanti dalla ricostituzione nell'assicurazione obbligatoria dei periodi di lavoro effettuati in Libia - Art. 4, comma 4 ^a , del D.L. n. 103/1991 convertito nella Legge n. 166/1991	6.164.677,54	0	6.164.677,54
2 03 53	Rimborso dello Stato per sgravi di oneri contributivi nel mezzogiorno di cui all'art. 1 del D.M. 5 Agosto 1994 e successive disposizioni modificative ed integrati	17.255.082,25	0	17.255.082,25
2 03 54	Rimborso da parte dello Stato degli oneri derivanti dal contributo e dagli sgravi contributivi a favore delle imprese di cui all'art. n. 4, c. 17 e 21, della L. n. 449/1997 e allo art. 3, c. 5, della L. n. 448/1998	2.618.440.542,51	0	2.618.440.542,51
2 03 60	Contributo dello Stato a copertura degli oneri derivanti dai sussidi di disoccupazione, dalle integrazioni salariali straordinarie, dalla proroga dei trattamenti di mobilità e di disoccupazione ordinaria e di disoccupazione speciale per l'edilizia ai sensi del D.L. n. 510/1996 convertito nella Legge n. 608/1996 (All. A)	773.134,93	0	773.134,93
2 03 61	Contributi dello Stato da porre a carico del Fondo per l'occupazione di cui all'art. 1 del D.L. n. 148/1993 convertito nella L. 236/1993 (All. A)	495.519.118,81	0	495.519.118,81

entrate

RENDICONTO FINANZIARIO GENERALE DELL'I.N.P.S. PER L'ANNO 2003
(in EURO)
ANALISI DEI RESIDUI INIZIALI

C A P I T O L O		RESIDUI I.N.P.S. ALLA FINE DELL'ANNO 2002	RESIDUI I.N.P.D.A.I. ALLA FINE DELL'ANNO 2002	RESIDUI TOTALI ALL'1/1/2003
NUMERO	D E N O M I N A Z I O N E			
2 03 62	Rimborso dello Stato per le retribuzioni ai volontari del Corpo nazionale del soccorso alpino e speleologico del Club alpino e speleologico del Club Alpino Italiano - Art. 1, comma 4, Legge n. 162/1992	155.387,64	0	155.387,64
2 03 63	Contributi e rimborsi dello Stato a copertura degli oneri derivanti da provvidenze varie concesse a seguito di eventi calamitosi(All.A)	76.950.173,28	0	76.950.173,28
2 03 65	Contributo dello Stato per la copertura progressiva degli oneri derivanti dalle agevolazioni contributive e dai pensionamenti anticipati ai sensi dell'art. 37, comma 5°, della Legge n. 88/1989	103.291.379,00	0	103.291.379,00
2 03 66	Rimborso dello Stato per sgravi di oneri contributivi nel Mezzogiorno a favore della armatoria pubblica-Art. 5 della Legge n. 426/91	5.364.645,71	0	5.364.645,71
2 03 67	Rimborso dello Stato per sgravi di oneri contributivi nel Mezzogiorno ad incremento dei livelli occupazionali di cui all'art. 1, comma 2, del DL n. 71/93 convertito nella Legge n. 151/93 e successive proroghe e all'art. 2 del DM 5 agosto 1994 e successive disposizioni modificative ed integrative	519.192,88	0	519.192,88
2 03 71	Rimborso dello Stato a copertura delle somme "una tantum" e degli oneri per pensionamenti anticipati di cui all'art.2 del D.L. 120/1989 convertito nella Legge n. 181/1989 - Art. 2, comma 18, del D.L. 120/1989	1.801.797,87	0	1.801.797,87
2 03 72	Contributo dello Stato a copertura degli oneri derivanti per prestazioni (pensioni, assegni di indennità) a favore degli invalidi civili di cui all'art. 130 del Decreto legislativo n. 112/98	1.785.727.453,22	0	1.785.727.453,22
2 03 73	Contributo dello Stato a copertura degli oneri per rate di pensionamento anticipato di cui all'art. 9, comma 10 bis, della Legge n. 26/1987 - art. 1, comma 1 bis, del D.L. n. 4/1989 convertito nella Legge n. 85/1989 .	8.658,27	0	8.658,27

entrate

RENDICONTO FINANZIARIO GENERALE DELL'I.N.P.S. PER L'ANNO 2003
(in EURO)
ANALISI DEI RESIDUI INIZIALI

C A P I T O L O		RESIDUI I.N.P.S. ALLA FINE DELL'ANNO 2002	RESIDUI I.N.P.D.A.I. ALLA FINE DELL'ANNO 2002	RESIDUI TOTALI ALL'1/1/2003
NUMERO	D E N O M I N A Z I O N E			
2 03 75	Rimborso dello Stato per gli oneri derivanti dal riconoscimento della maggiore anzianità contributiva e delle rate di pensionamento anticipato ai lavoratori del Gruppo Finmare ai sensi dell'art. 9, comma otto, del D.L. n. 77/1989 convertito nella Legge n. 160/1989 e successive proroghe	15.518.510,87	0	15.518.510,87
2 03 77	Contributo dello Stato a copertura degli oneri derivanti dalla riduzione del minimale contributivo di cui all'art. 1, comma 2, e all'art. 9 del D.L. n. 338/1989 convertito nella Legge n. 389/1989	46.645.689,91	0	46.645.689,91
2 03 79	Contributo dello Stato a copertura di maggiori oneri dell'assegno per il nucleo familiare di cui all'art. 3, c. 3, Legge n. 550/1995 e successive disposizioni	160.618.096,00	0	160.618.096,00
2 03 80	Rimborso da parte dello Stato del disavanzo di gestione della Gestione speciale per i trattamenti pensionistici già erogati dal soppresso Fondo previdenziale ed assistenziale degli spedizionieri doganali - art. 3, c. 3 della Legge n. 230/97	44.953.011,21	0	44.953.011,21
2 03 81	Rimborso da parte dello Stato degli sgravi contributivi in agricoltura di cui all'art. 14 della Legge n. 64/1986 - Art. 19, comma 5, del decreto legislativo n. 96/1993	333.376.760,30	0	333.376.760,30
2 03 83	Contributo dello Stato a copertura degli oneri derivanti dalla perequazione automatica delle pensioni, dalle agevolazioni contributive ai datori di lavoro agricolo e dalle modifiche dei requisiti reddituali per l'integrazione al trattamento minimo di cui all'art. 11, commi 5, 27 e 38 della L.n.537/1993(All.A)	261.344.919,47	0	261.344.919,47
2 03 84	Contributi dello Stato a copertura degli oneri derivanti dall'applicazione della Legge n. 388/2000 e dalla salvaguardia effetti del D.L. n. 346/2000 (All. A)	161.108.002,95	0	161.108.002,95
2 03 90	Contributi dello Stato a copertura degli oneri di cui al D.L. n. 299/1994 convertito nella Legge n. 451/1994 (All. A)	97.291.379,82	0	97.291.379,82

entrate

RENDICONTO FINANZIARIO GENERALE DELL'I.N.P.S. PER L'ANNO 2003
(in EURO)
ANALISI DEI RESIDUI INIZIALI

C A P I T O L O		RESIDUI I.N.P.S. ALLA FINE DELL'ANNO 2002	RESIDUI I.N.P.D.A.I. ALLA FINE DELL'ANNO 2002	RESIDUI TOTALI ALL'1/1/2003
NUMERO	D E N O M I N A Z I O N E			
2 03 92	Rimborso da parte degli Stato degli oneri derivanti dagli sgravi contributivi a favore degli artigiani e degli esercenti attività commerciali di cui all'art. 3, c. 9, della Legge n. 448/1998 e successive modificazioni	307.495.251,95	0	307.495.251,95
2 03 93	Rimborso da parte dello Stato degli oneri derivanti dagli sgravi contributivi a favore delle imprese del settore marittimo di cui agli artt. 6, c. 1, e 6-bis del D.L. 457/1997 convertito nella L. n. 30/1998 e all'art. 9 della L. n. 522/1999 e successive integrazioni - Art. 8, c. 1, L. n. 88/2001	206.064.063,82	0	206.064.063,82
2 03 95	Contributo dello Stato a favore della "Gestione degli interventi assistenziali e di sostegno alle gestioni previdenziali" per la integrale copertura degli oneri di cui allo art. 37 della Legge n. 88/1989	3.194.515.910,29	0	3.194.515.910,29
2 03 96	Contributi dello Stato a copertura degli oneri derivanti dall'applicazione della Legge n. 448/2001 (All. A)	8.779.767,00	0	8.779.767,00
2 03 97	Rimborso dello Stato a copertura degli oneri derivanti dal pensionamento anticipato dei lavoratori dipendenti dalle imprese del gruppo Alitalia - Art. 1, c. 3, del DL n. 546/1996 convertito nella Legge n. 640/1996	12.394.954,97	0	12.394.954,97
2 03 98	Rimborso da parte dello Stato degli oneri derivanti dai benefici pensionistici a favore dei non vedenti di cui all'art. 9 della Legge n. 113/1985 e all'art. 2 della Legge n. 120/1991	41.302.487,68	0	41.302.487,68
2 03 74	Rimborso dello Stato, tramite il commissario delegato, a copertura degli oneri derivanti da provvidenze varie concesse a seguito di eventi calamitosi	142.566,78	0	142.566,78

entrate

RENDICONTO FINANZIARIO GENERALE DELL'I.N.P.S. PER L'ANNO 2003
(in EURO)
ANALISI DEI RESIDUI INIZIALI

C A P I T O L O		RESIDUI I.N.P.S. ALLA FINE DELL'ANNO 2002	RESIDUI I.N.P.D.A.I. ALLA FINE DELL'ANNO 2002	RESIDUI TOTALI ALL'1/1/2003
NUMERO	D E N O M I N A Z I O N E			
2 03 94	Rimborso da parte del Fondo di rotazione ex art. 25 Legge n. 845/1978 degli oneri per la concessione del trattamento sostitutivo della retribuzione (e connessi assegni per il nucleo familiare e contribuzione figurativa) agli operai agricoli a tempo indeterminato sospesi dal lavoro a seguito di provvedimenti contro la diffusione delle malattie epizootiche già a carico della Gestione per il finanziamento integrativo dei progetti speciali ex art. 26 Legge n. 845/1978 ai sensi dello art. 9, comma 4, della Legge n. 218/1988	259.734,93	0	259.734,93
2 04 01	Contributi delle Regioni per la copertura assicurativa degli apprendisti artigiani occupati nei territori delle Regioni a statuto ordinario - art. 16 Legge n. 845/1978	320.932.962,57	0	320.932.962,57
2 04 02	Rimborso da parte delle Regioni delle spese per l'assistenza integrativa e per la chemio-profilassi antitubercolare art. 52 L. 833/78.	34.913,14	0	34.913,14
2 04 03	Rimborso da parte delle Regioni delle spese per la prevenzione e cura dell'invalidità - art. 52 Legge n. 833/1978	1.258.715,54	0	1.258.715,54
2 04 06	Trasferimenti da parte delle Regioni a copertura del sussidio di disoccupazione per lavori socialmente utili di cui all'art. 1, c. 3, del D.L. n. 510/1996	58.478.018,01	0	58.478.018,01
2 04 07	Rimborso da parte delle Regioni Umbria e Marche degli oneri per sgravi di contributi previdenziali a favore delle aziende operanti nei comuni colpiti dal sisma del settembre 97 - Art. 13, c. 6-ter, del D.L. n. 6/98 convertito nella Legge n. 61/98	6.553,32	0	6.553,32
2 04 08	Rimborso da parte della regione Sicilia delle indennità connesse con i piani di inserimento professionale ai sensi dell'art. 19 della L. regionale 30/97 e dell'art. 81,c 8, L. 448/98	27.591.427,28	0	27.591.427,28

entrate

RENDICONTO FINANZIARIO GENERALE DELL'I.N.P.S. PER L'ANNO 2003
(in EURO)
ANALISI DEI RESIDUI INIZIALI

C A P I T O L O		RESIDUI I.N.P.S. ALLA FINE DELL'ANNO 2002	RESIDUI I.N.P.D.A.I. ALLA FINE DELL'ANNO 2002	RESIDUI TOTALI ALL'1/1/2003
NUMERO	DENOMINAZIONE			
2 04 09	Rimborso da parte delle Regioni Umbria e Marche degli oneri per la copertura figurativa dei periodi di godimento dell'indennità a favore dei lavoratori dei Comuni colpiti dal sisma del settembre 1997 - Art. 3, comma 3-quater, del D.L. 132/99 convertito nella L. 226/99	4.576.151,52	0	4.576.151,52
2 06 01	Valori trasferiti da altri Enti di previdenza per la copertura di periodi assicurativi	36.182.420,37	0	36.182.420,37
2 06 03	Valori capitali per la copertura dei trattamenti pensionistici già erogati dai fondi integrativi di previdenza esistenti presso gli Enti disciolti	1.859.662.745,58	0	1.859.662.745,58
2 06 04	Rimborso da parte delle Unità Sanitarie locali delle spese per la prevenzione e cura dell'invalidità (quota relativa alle prestazioni terapeutiche fruite dai beneficiari presso gli stabilimenti termali in gestione diretta) e connesse quote di spese generali	10.851,90	0	10.851,90
2 06 05	Contributo di solidarietà a carico di altri Enti ai sensi dell'art. 25 della L. n.41/1986	189.271.668,11	0	189.271.668,11
2 06 07	Rimborso del fondo gestione istituti contrattuali lavoratori portuali per gli oneri derivanti dai trattamenti di integrazione salariale e dai pensionamenti anticipati a favore dei lavoratori dei porti - art. 4, comma 7 ^a , Legge n. 58/1990	192.944.839,85	0	192.944.839,85
2 06 09	Rimborso del Fondo Gestione istituti contrattuali lavoratori portuali per gli oneri derivanti dai pensionamenti anticipati, dai trattamenti di integrazione salariale di cui all'art. 24, comma 4, Legge n. 84/1994 - Art 1, commi 10 e 14, del D.L. n. 535/1995 convertito nella Legge n. 647/1996	433.546.008,13	0	433.546.008,13
2 06 11	Valori trasferiti al Fondo di previdenza per il personale a rapporto d'impiego da parte di altri Fondi di previdenza per la copertura di periodi assicurativi	17.559.534,57	0	17.559.534,57

entrate

RENDICONTO FINANZIARIO GENERALE DELL'I.N.P.S. PER L'ANNO 2003
(in EURO)
ANALISI DEI RESIDUI INIZIALI

C A P I T O L O		RESIDUI I.N.P.S. ALLA FINE DELL'ANNO 2002	RESIDUI I.N.P.D.A.I. ALLA FINE DELL'ANNO 2002	RESIDUI TOTALI ALL'1/1/2003
NUMERO	D E N O M I N A Z I O N E			
2 06 13	Rimborso del Fondo gestione istituti contrattuali lavoratori portuali per gli oneri derivanti dagli sgravi contributivi, dai pensionamenti anticipati e dai trattamenti straordinari di integrazione salariale - Art. 6, 6-bis, 8 e 9 del D.L. n. 457/1997 convertito nella L. n. 30/1998	156.498.530,10	0	156.498.530,10
2 06 14	Rimborso da parte del Fondo gestione istituti contrattuali lavoratori portuali degli oneri oneri per sgravi contributivi ca favore delle imprese armatoriali di navi battenti bandiera italiana adibite al cabotaggio marittimo ai sensi dell'art. 9, c. 1, della L. 522/2000 ..	56.915.780,86	0	56.915.780,86
2 06 80	Somme relative al finanziamento del soppresso SCAU	18.247.971,62	0	18.247.971,62
	TITOLO III - ALTRE ENTRATE			
3 07 04	Rimborsi di spese relative alla riscossione di contributi ed erogazione di prestazioni ed altri servizi svolti per conto di Enti ed Organismi vari	24.560.885,42	2.146,06	24.563.031,48
3 07 05	Rette pregresse di degenza relative alla cessata gestione delle Case di cura dell'Istituto	1.350.466,70	0	1.350.466,70
3 07 07	Rimborso spese per visite di controllo per conto dei datori di lavoro e Enti Previdenziali art.5, comma 12 e 13, D.L. n. 463/1983 convertito nella Legge n. 638/1983	3.209.698,46	0	3.209.698,46
3 07 08	Proventi derivanti dall'attività libero-professionale svolta dai medici dipendenti ai sensi dell'art. 87 del DPR n. 270/1987	8.055,22	0	8.055,22
3 07 09	Corrispettivo per l'attività di gestione e di vendita degli immobili ceduti alla S.C.I.P. - Società cartolarizzazione immobili pubblici s.r.l. ai sensi dell'art. 3 del D.L. 351/2001 convertito nella Legge n. 410/2001	101.466,27	0	101.466,27
3 08 01	Affitto di immobili	1.706.933,57	61.600.064,40	63.306.997,97
3 08 04	Interessi sui mutui e sulle annualità di Stato	0	1.745.996,13	1.745.996,13

entrate

RENDICONTO FINANZIARIO GENERALE DELL'I.N.P.S. PER L'ANNO 2003
(in EURO)
ANALISI DEI RESIDUI INIZIALI

C A P I T O L O		RESIDUI I.N.P.S. ALLA FINE DELL'ANNO 2002	RESIDUI I.N.P.D.A.I. ALLA FINE DELL'ANNO 2002	RESIDUI TOTALI ALL'1/1/2003
NUMERO	D E N O M I N A Z I O N E			
3 08 05	Interessi sulle disponibilità di conto corrente bancario e postale	0	921.753,47	921.753,47
3 08 07	Interessi sui mutui ipotecari concessi ai dipendenti iscritti al Fondo di previdenza del personale a rapporto d'impiego	4.979,71	0	4.979,71
3 08 08	Interessi sui mutui edilizi concessi al personale dipendente ai sensi dell'art. 59 del D.P.R. n. 509/1979	2.994,25	371.705,00	374.699,25
3 08 09	Proventi derivanti dalla gestione del patrimonio immobiliare da reddito	16.416.805,21	0	16.416.805,21
3 08 90	Redditi e proventi patrimoniali del soppresso SCAU (Fondo di previdenza e Fondo di quiescenza)	284.419,82	0	284.419,82
3 09 01	Recupero di prestazioni	1.945.170.473,90	0	1.945.170.473,90
3 09 04	Recupero di spese legali	463,12	0	463,12
3 09 05	Rimborsi da Organismi esteri di prestazioni erogate in regime di convenzione internazionale	1.266.939,43	0	1.266.939,43
3 09 06	Recupero di spese per la conduzione degli stabili da reddito	1.092.827,62	7.574.378,07	8.667.205,69
3 09 15	Recupero di prestazioni del Fondo di previdenza per il personale a rapporto d'impiego .	1.360.214,21	0	1.360.214,21
3 09 19	Recupero di somme trasferite in eccedenza allo Stato per il finanziamento delle prestazioni del Servizio Sanitario Nazionale	110.970.487,97	0	110.970.487,97
3 09 90	Recuperi e rimborsi diversi del soppresso SCAU	32.223,00	0	32.223,00
3 10 02	Sanzioni civili, amministrative, multe e ammende	1.142.330.044,53	5.718.117,49	1.148.048.162,02
3 10 03	Interessi per la riscossione dilazionata o differita dei contributi	26.246,45	0	26.246,45
3 10 08	Rivalsa verso gli affittuari per la quota a loro carico del trattamento di fine rapporto maturata nell'anno dai portieri e dai pulitori degli stabili da reddito	181.139,66	0	181.139,66
	Totale capitoli non variati	52.281.552.072,99	100.853.472,99	52.382.405.545,98
	Totale partite correnti	52.281.552.072,99	100.853.472,99	52.382.405.545,98

entrate

RENDICONTO FINANZIARIO GENERALE DELL'I.N.P.S. PER L'ANNO 2003
(in EURO)
ANALISI DEI RESIDUI INIZIALI

C A P I T O L O		RESIDUI I.N.P.S. ALLA FINE DELL'ANNO 2002	RESIDUI I.N.P.D.A.I. ALLA FINE DELL'ANNO 2002	RESIDUI TOTALI ALL'1/1/2003
NUMERO	D E N O M I N A Z I O N E			
	TITOLO IV -ENTRATE PER ALIENAZIONE DEI BENI PATRIMONIALI E RISCOSSIONE DEI CREDITI			
4 11 01	Alienazione di immobili da reddito	716.744.372,36	3.093.174.418,54	3.809.918.790,90
4 14 02	Riscossione di mutui	341.906,26	2.546.994,34	2.888.900,60
4 14 04	Riscossione del credito per anticipazioni concesse alla Gestione commissariale dei ser- vizi sanitari dell'INPS	3.090.534,32	0	3.090.534,32
4 14 06	Riscossione di mutui ipotecari (quota capita- le) concessi ai dipendenti iscritti al Fondo di previdenza del personale a rapporto d'im- piego	8.108,37	0	8.108,37
4 14 07	Riscossione di mutui edilizi (quota capita- le) concessi al personale dipendente ai sen- si dell'art. 59 del D.P.R. n. 509/1979	1.041,87	559.096,00	560.137,87
4 14 10	Riscossione dei crediti verso lo Stato ceduti dalle imprese editrici per regolarizzazioni contributive ai sensi dell'art. 3 della Legge n. 411/1989	552.818,05	0	552.818,05
	TITOLO VII - PARTITE DI GIRO			
7 22 09	Contributi riscossi per conto di altri Enti .	1.148.267,40	0	1.148.267,40
7 22 11	Anticipazioni e rimesse per pagamento di pre- stazioni per conto di altri Enti	57.408.395,48	0	57.408.395,48
7 22 14	Rimborso di spese per accertamenti medico-le- gali (diarie, spese di viaggio agli assistiti e compensi per accertamenti specialistici e- sterni) anticipate per conto dell'ENPALS	561,18	0	561,18
7 22 22	Rimborso del Ministero del Tesoro di somme erogate per conto delle gestioni stralcio di cui all'art. 1-sexies della L. n. 641/1978 ..	36.830,35	0	36.830,35
7 22 23	Somme recuperate per conto della gestione stralcio di cui all'art. 1-sexies della Legge n. 641/1978	10.191,17	0	10.191,17

entrate

RENDICONTO FINANZIARIO GENERALE DELL'I.N.P.S. PER L'ANNO 2003
(in EURO)
ANALISI DEI RESIDUI INIZIALI

C A P I T O L O		RESIDUI I.N.P.S. ALLA FINE DELL'ANNO 2002	RESIDUI I.N.P.D.A.I. ALLA FINE DELL'ANNO 2002	RESIDUI TOTALI ALL'1/1/2003
NUMERO	DENOMINAZIONE			
7 22 26	Contributi per i lavoratori agricoli (subordinati ed autonomi) riscossi per conto dell'INAIL	1.015.162.259,50	0	1.015.162.259,50
7 22 30	Rimessa da parte dello Stato per il pagamento delle prestazioni pensionistiche arretrate e dei relativi interessi di cui alle sentenze della Corte Costituzionale n. 495/1993 e n. 240/1994	82.582.001,65	0	82.582.001,65
7 22 36	Rimborso da parte dell'INAIL degli oneri finanziari derivanti dalla cessione di crediti contributivi di cui all'art. 13 della Legge n. 448/98 come risulta modificato dall'art. 1 del D.L. 308/99 e L. 402/99	34.543.804,08	0	34.543.804,08
7 22 39	contributi relativi ai lavoratori agricoli (dipendenti ed autonomi) 7	15.025.732,45	0	15.025.732,45
7 22 80	Entrate diverse per partite di giro del soppresso SCAU	575.410,80	0	575.410,80
7 22 99	Partite in sospeso	17.460.694,31	0	17.460.694,31
	Totale capitoli non variati	54.226.245.002,59	3.197.133.981,87	57.423.378.984,46
	TOTALE GENERALE	54.226.245.002,59	3.197.133.981,87	57.423.378.984,46

entrate

RENDICONTO FINANZIARIO GENERALE DELL'I.N.P.S. PER L'ANNO 2003
(in EURO)
ANALISI DEI RESIDUI INIZIALI

C A P I T O L O		RESIDUI I.N.P.S. ALLA FINE DELL'ANNO 2002	RESIDUI I.N.P.D.A.I. ALLA FINE DELL'ANNO 2002	RESIDUI TOTALI ALL'1/1/2003
NUMERO	D E N O M I N A Z I O N E			
	TITOLO I - SPESE CORRENTI			
1 01 01	Compensi fissi al Presidente dell'Istituto ..	25.728,68	0	25.728,68
1 01 02	Compensi fissi ai componenti il Consiglio di indirizzo e vigilanza, il Consiglio di amministrazione, la Commissione centrale per l'accertamento e riscossione dei contributi agricoli unificati, i Comitati delle Gestioni dei coltivatori diretti, degli artigiani e degli esercenti attività commerciali e del Commissario della Gestione di cui all'art. 2, comma 26, della Legge n. 335/1995	17.006,98	0	17.006,98
1 01 03	Oneri per emolumenti ai componenti il Collegio dei Sindaci	169.438,87	1.242,44	170.681,31
1 01 04	*Medaglie di presenza, indennità di missione e rimborso spese al Presidente dell'Istituto	5.544,51	2.994,80	8.539,31
1 01 05	*Medaglie di presenza e rimborso spese ai componenti i Comitati Regionali e Provinciali ed altre spese connesse con il funzionamento di tali Organi	1.053.923,82	0	1.053.923,82
1 01 06	*Medaglie di presenza, indennità di missione e rimborso spese ai componenti il Collegio dei Sindaci e al Magistrato della Corte dei Conti delegato al controllo	21.380,40	2.913,02	24.293,42
1 01 07	*Medaglie di presenza e rimborso spese ai componenti gli Organi collegiali centrali di amministrazione ed altre spese connesse con il funzionamento di tali Organi	471.270,47	6.998,21	478.268,68
1 02 01	Stipendi, assegni fissi ed indennità speciali al personale di ruolo e non di ruolo a tempo indeterminato	3.653.592,96	36.091,60	3.689.684,56
1 02 04	*Compensi per lavoro straordinario, compensi incentivanti la produttività, maggiorazioni di stipendio per turni pomeridiani, notturni e festivi ed altri compensi finalizzati al miglioramento dell'efficienza dell'Ente	69.538,28	0	69.538,28
1 02 05	*Indennità e rimborso spese per missioni all'interno	5.861.137,19	1.092,76	5.862.229,95

entrate

RENDICONTO FINANZIARIO GENERALE DELL'I.N.P.S. PER L'ANNO 2003
(in EURO)
ANALISI DEI RESIDUI INIZIALI

C A P I T O L O		RESIDUI I.N.P.S. ALLA FINE DELL'ANNO 2002	RESIDUI I.N.P.D.A.I. ALLA FINE DELL'ANNO 2002	RESIDUI TOTALI ALL'1/1/2003
NUMERO	D E N O M I N A Z I O N E			
1 02 06	*Indennità e rimborso spese per missioni all'estero	346.718,78	0	346.718,78
1 02 07	*Indennità e rimborso spese di trasporto e di locazione al personale trasferito	1.730.052,85	0	1.730.052,85
1 02 09	Oneri previdenziali ed assistenziali a carico dell'Ente connessi ad emolumenti corrisposti al personale	0	548.290,96	548.290,96
1 02 13	*Spese per la formazione e l'addestramento del personale (compensi a docenti, esperti, progettisti interni ed esterni, partecipazione a corsi indetti da altri Enti/Società, prodotti materiali, pubblicazioni, supporti ed altro finalizzati alla didattica)	7.698.288,17	63.330,90	7.761.619,07
1 02 14	*Rimborsi spese varie al personale (rimborsi spese di trasporto per incarichi nell'ambito del centro urbano, rimborsi di iscrizioni di dipendenti agli albi professionali)	82.062,47	305	82.367,47
1 02 15	Quote di onorari e competenze corrisposte al personale del Ruolo professionale (onorari di avvocato, competenze di procuratore, competenze giudizialmente liquidate al personale non appartenente al Ramo legale)	4.404.212,99	0	4.404.212,99
1 02 18	Indennità di funzione al personale dirigente	350.585,96	0	350.585,96
1 02 19	Oneri per retribuzioni, incentivi ed altre spese finalizzati alla realizzazione di progetti speciali di cui all'art. 18 della L. n. 88/1989	2.999.181,58	0	2.999.181,58
1 02 20	Compensi accessori della retribuzione del personale dirigente (retribuzione di posizione e di risultato)	11.951.955,45	0	11.951.955,45
1 02 21	Fondo per i trattamenti accessori per il personale appartenente all'area dei professionisti	7.045.107,73	0	7.045.107,73
1 02 22	Fondo per i trattamenti accessori per il personale appartenente all'area medica	8.507.636,84	0	8.507.636,84
1 02 23	Indennità sostitutiva del preavviso a favore del personale a seguito della risoluzione del rapporto di lavoro	84.952,08	0	84.952,08

entrate

RENDICONTO FINANZIARIO GENERALE DELL'I.N.P.S. PER L'ANNO 2003
(in EURO)
ANALISI DEI RESIDUI INIZIALI

C A P I T O L O		RESIDUI I.N.P.S. ALLA FINE DELL'ANNO 2002	RESIDUI I.N.P.D.A.I. ALLA FINE DELL'ANNO 2002	RESIDUI TOTALI ALL'1/1/2003
NUMERO	D E N O M I N A Z I O N E			
1 02 24	Incentivi per la progettazione a favore dei professionisti dell'area tecnico-edilizia ...	1.803.301,41	142.306,00	1.945.607,41
1 02 25	Fondo per i trattamenti accessori per il personale dell'area A, B e C	164.391.686,08	1.816.333,52	166.208.019,60
1 02 26	Fondo per i trattamenti accessori per il personale delle qualifiche ad esaurimento di cui all'art. 15 della Legge n. 88/1989	3.781.504,26	0	3.781.504,26
1 02 27	Trattamento accessorio per i dirigenti generali	3.720.022,91	0	3.720.022,91
1 02 28	Spese per l'erogazione di buoni pasto al personale dipendente	0	4.295,02	4.295,02
1 03 01	Indennità integrativa speciale al personale in quiescenza	491.332,08	0	491.332,08
1 03 05	Oneri per trattamenti pensionistici integrativi a favore del personale dell'Istituto - Art. 64, comma 4, della L. n. 144/1999	732.905,76	0	732.905,76
1 04 01	*Acquisto libri, pubblicazioni tecniche, quotidiani e riviste	311.360,96	13.443,75	324.804,71
1 04 02	*Noleggio elaboratori elettronici, apparecchiature ausiliarie e relativa assistenza tecnico-specialistica	398.339,78	0	398.339,78
1 04 03	*Noleggio sistemi di elaborazione periferica, sistemi terminali in linea e relativa assistenza tecnico-specialistica	395.602,72	0	395.602,72
1 04 05	*Stampa modelli, acquisto carta, cancelleria e altro materiale di consumo	5.833.177,07	94.572,50	5.927.749,57
1 04 06	*Pubblicazioni monografiche e periodiche e stampa circolari	1.580.523,59	170.285,62	1.750.809,21
1 04 07	*Medaglie di presenza e rimborso spese ai componenti le Commissioni ed i Comitati centrali e periferici ed altre spese connesse con il funzionamento di tali organismi	190.411,16	0	190.411,16
1 04 08	*Spese per concorsi	659.112,61	22.237,02	681.349,63

entrate

RENDICONTO FINANZIARIO GENERALE DELL'I.N.P.S. PER L'ANNO 2003
(in EURO)
ANALISI DEI RESIDUI INIZIALI

C A P I T O L O		RESIDUI I.N.P.S. ALLA FINE DELL'ANNO 2002	RESIDUI I.N.P.D.A.I. ALLA FINE DELL'ANNO 2002	RESIDUI TOTALI ALL'1/1/2003
NUMERO	D E N O M I N A Z I O N E			
1 04 09	*Manutenzione e noleggio impianti, macchine, apparecchiature sanitarie, mobilia, attrezzi ed altri beni mobili	2.957.466,25	567.209,31	3.524.675,56
1 04 10	*Manutenzione, noleggio e spese d'esercizio di mezzi di trasporto	303.387,03	4.110,02	307.497,05
1 04 11	*Spese postali, telegrafiche e telefoniche degli Uffici	13.412.220,03	401.018,08	13.813.238,11
1 04 12	*Spese per illuminazione e forza motrice degli uffici	3.847.388,33	26.005,85	3.873.394,18
1 04 13	*Spese per riscaldamento e condizionamento d'aria degli uffici	4.426.317,62	0	4.426.317,62
1 04 14	*Spese di conduzione, pulizia e igiene, servizio di vigilanza per locali adibiti ad uffici	16.494.534,97	326.395,02	16.820.929,99
1 04 15	*Fitto di locali adibiti ad uffici	8.938.413,32	37.629,22	8.976.042,54
1 04 16	*Spese di manutenzione ordinaria degli stabili strumentali di proprietà o presi in affitto (Uffici e Istituzioni sanitarie)	29.653.590,78	54.041,40	29.707.632,18
1 04 17	*Spese per l'organizzazione e la partecipazione a convegni, congressi, conferenze, mostre ed altre manifestazioni	27.661,12	0	27.661,12
1 04 18	*Spese di facchinaggio, trasporti e spedizioni varie	2.014.419,85	81.015,43	2.095.435,28
1 04 19	Spese per accertamenti sanitari per la concessione di prestazioni istituzionali	649.049,45	26.170,55	675.220,00
1 04 20	Spese per servizi svolti da altri Enti ed organismi nazionali per l'accertamento e la riscossione dei contributi e per l'erogazione delle prestazioni	452.268.330,09	0	452.268.330,09
1 04 22	Spese per servizi svolti dalle banche e dagli uffici dei conti correnti postali	0	680,48	680,48
1 04 24	*Oneri di rappresentanza	30.258,86	274,44	30.533,30
1 04 25	*Consulenze varie	0	164.630,48	164.630,48

entrate

RENDICONTO FINANZIARIO GENERALE DELL'I.N.P.S. PER L'ANNO 2003
(in EURO)
ANALISI DEI RESIDUI INIZIALI

C A P I T O L O		RESIDUI I.N.P.S. ALLA FINE DELL'ANNO 2002	RESIDUI I.N.P.D.A.I. ALLA FINE DELL'ANNO 2002	RESIDUI TOTALI ALL'1/1/2003
NUMERO	D E N O M I N A Z I O N E			
1 04 26	*Spese per la conduzione degli stabili da reddito (custodia, pulizia, riscaldamento, ecc.)	227.151,14	1.792.895,99	2.020.047,13
1 04 27	*Spese di manutenzione ordinaria degli stabili da reddito	344.330,38	17.662.655,10	18.006.985,48
1 04 30	*Altre spese per l'acquisto di beni di consumo e servizi degli Uffici	6.823.901,24	52.480,40	6.876.381,64
1 04 32	Spese per l'acquisto di viveri, materiali di consumo e di servizi per la gestione della Casa di riposo di Camogli	43.143,36	0	43.143,36
1 04 33	*Spese servizio mensa per il personale	17.075.090,06	0	17.075.090,06
1 04 36	*Spese per erogazioni pubblicitarie ai sensi dell'art. 13 della Legge n. 416/1981	1.777.385,60	229.015,21	2.006.400,81
1 04 37	Spese per servizi svolti dalle UU.SS.LL.	1,29	0	1,29
1 04 38	Spese per visite mediche di controllo in attuazione dell'art. 5 commi 12 ^a e 13 ^a del D.L. 463/1983 convertito nella Legge n. 638/83 ...	1.394.765,38	0	1.394.765,38
1 04 39	*Spese per la trasmissione dati (collegamenti in teleprocessing, rete fonia-dati, accesso alle reti trasmissione dati di altri organismi)	16.465.653,23	7.145,14	16.472.798,37
1 04 40	*Stampati, nastri magnetici, pellicole ed altro materiale di consumo per la elaborazione automatica dei dati	5.999.056,37	5,7	5.999.062,07
1 04 41	*Manutenzione macchine e attrezzature connesse con la elaborazione automatica dati e software	5.033.530,53	0	5.033.530,53
1 04 42	*Spese per l'accesso ai sistemi informativi di altri Enti (Corte di cassazione, ISTAT, Istituto poligrafico e Zecca dello Stato, ecc)	696.720,09	0	696.720,09
1 04 44	*Premi di assicurazione	2.404,97	0	2.404,97
1 04 45	*Compensi per la gestione del patrimonio immobiliare dell'Istituto	0	667.172,10	667.172,10

entrate

RENDICONTO FINANZIARIO GENERALE DELL'I.N.P.S. PER L'ANNO 2003
(in EURO)
ANALISI DEI RESIDUI INIZIALI

C A P I T O L O		RESIDUI I.N.P.S. ALLA FINE DELL'ANNO 2002	RESIDUI I.N.P.D.A.I. ALLA FINE DELL'ANNO 2002	RESIDUI TOTALI ALL'1/1/2003
NUMERO	D E N O M I N A Z I O N E			
1 04 47	* Spese straordinarie connesse alla impostazione e strutturazione delle operazioni di cessione dei crediti ai sensi dell'art. 13 della Legge n. 448/1998	809.242,38	0	809.242,38
1 04 48	*Spese per i servizi di assistenza e consulenza connessi con la dismissione del patrimonio immobiliare (compensi e rimborso spese)	8.272.390,86	13.352,16	8.285.743,02
1 04 49	*Noleggio apparecchiature elettroniche e canone per licenze d'uso prodotti software	6.315.800,49	12.000,00	6.327.800,49
1 04 50	*Assistenza tecnico specialistica, manutenzione software e altri servizi informatici ...	18.004.948,92	5.483.637,85	23.488.586,77
1 04 51	* Spese per l'attività di monitoraggio sulla esecuzione dei contratti per la progettazione, realizzazione, manutenzione, gestione e conduzione operativa di sistemi informativi automatizzati	248.810,10	71.443,85	320.253,95
1 04 52	Spese per la sicurezza e la salute sui luoghi di lavoro	205.875,19	4.416,44	210.291,63
1 04 53	*Spese per la fornitura di prestazioni di lavoro temporaneo (lavoro interinale)	0	5.794,47	5.794,47
1 04 90	Spese per l'acquisizione di beni e servizi del soppresso SCAU	74.431,23	0	74.431,23
1 05 01	Pensioni e relativi trattamenti per carichi familiari	582.715.290,93	5.292,71	582.720.583,64
1 05 02	Prestazioni anticipate dalle aziende tenute alla presentazione delle denunce rendiconto .	1.349.475.709,78	0	1.349.475.709,78
1 05 03	Prestazioni economiche ai lavoratori disoccupati non agricoli (indennità di mobilità, indennità di disoccupazione e relativi trattamenti per carichi familiari)	26.190.165,62	0	26.190.165,62
1 05 04	Indennità di disoccupazione e trattamenti per carichi familiari ai lavoratori dipendenti agricoli	12.397.680,10	0	12.397.680,10
1 05 05	Assegni familiari ai coltivatori diretti, mezzadri e coloni	1.474.404,57	0	1.474.404,57

entrate

RENDICONTO FINANZIARIO GENERALE DELL'I.N.P.S. PER L'ANNO 2003
(in EURO)
ANALISI DEI RESIDUI INIZIALI

C A P I T O L O		RESIDUI I.N.P.S. ALLA FINE DELL'ANNO 2002	RESIDUI I.N.P.D.A.I. ALLA FINE DELL'ANNO 2002	RESIDUI TOTALI ALL'1/1/2003
NUMERO	D E N O M I N A Z I O N E			
1 05 06	Trattamenti per carichi familiari ai lavoratori addetti ai servizi domestici e familiari	1.124.742,85	0	1.124.742,85
1 05 07	Trattamenti per carichi familiari ai pensionati ENPALS	24.934,51	0	24.934,51
1 05 08	Prestazioni economiche dell'assicurazione contro la tubercolosi e connesse maggiorazioni per carichi familiari erogate direttamente ai beneficiari	2.506.814,66	0	2.506.814,66
1 05 09	Prestazioni economiche erogate direttamente ai lavoratori o rimborsate direttamente alle aziende (integrazioni salariali, assegni familiari e relative maggiorazioni, assegni per congedi matrimoniali, indennità di malattia e maternità, indennità alle lavoratrici madri ex art. 8 Legge n. 903/77, indennità di anzianità ex art. 2 Legge n.464/82, retribuzioni a donatori di sangue)	6.800.051,12	0	6.800.051,12
1 05 10	Integrazioni salariali e connessi oneri per il nucleo familiare ai lavoratori agricoli ..	220.622,36	0	220.622,36
1 05 13	Prestazioni economiche temporanee erogate tramite le Casse marittime (indennità di malattia e maternità, indennità alle lavoratrici madri, ex art. 8 Legge n. 903/1977, rimborso ai datori di lavoro delle retribuzioni ai donatori di sangue)	20.181.732,89	0	20.181.732,89
1 05 16	Prestazioni diverse a carico di Fondi o gestioni pensionistiche (liquidazione in capitale, indennità, assegni e liquidazioni varie)	23.662.137,09	0	23.662.137,09
1 05 17	Indennità di fine rapporto a carico del Fondo di garanzia di cui all'articolo 2 della Legge n. 297/1982	4.102.372,74	4.003.780,99	8.106.153,73
1 05 20	Prestazioni economiche accessorie alle prestazioni termali terapeutiche (spese e indennità di viaggio agli assistiti, spese di soggiorno presso gli stabilimenti termali in convenzione)	21.306,88	0	21.306,88

entrate

RENDICONTO FINANZIARIO GENERALE DELL'I.N.P.S. PER L'ANNO 2003
(in EURO)
ANALISI DEI RESIDUI INIZIALI

C A P I T O L O		RESIDUI I.N.P.S. ALLA FINE DELL'ANNO 2002	RESIDUI I.N.P.D.A.I. ALLA FINE DELL'ANNO 2002	RESIDUI TOTALI ALL'1/1/2003
NUMERO	D E N O M I N A Z I O N E			
1 05 46	Prestazioni economiche (assegno ai nuclei familiari e assegno per maternità) concesse dai Comuni ai sensi degli artt. 65 e 66 della L. n. 448/98, dell'art. 50 della L. n. 144/99 e successive disposizioni integrative	3.342.934,53	0	3.342.934,53
1 05 48	Assegno per maternità ai sensi dell'art. 49, c. 8, della L. 488/99	61.091,08	0	61.091,08
1 05 52	Assegni straordinari per il sostegno del reddito a favore dei lavoratori delle imprese del credito ai sensi dell'art. 5, c. 1, lett. b), del D.L. n. 158/2000	223.128,13	0	223.128,13
1 05 53	Assegni straordinari per il sostegno del reddito a favore dei lavoratori delle imprese del credito cooperativo ai sensi dell'art. 5, c. 1, lett. b), del D.L. n. 157/2000	3.121,51	0	3.121,51
1 05 54	Indennità annuale a favore dei lavoratori affetti da talassemia e drepanocitosi di cui all'art. 39, c. 1, della Legge n. 408/2001 ..	50.794,77	0	50.794,77
1 05 60	Prestazioni sanitarie pregresse dell'Assicurazione contro la tubercolosi (rette di degenza per ricoveri in Case di Cura di terzi, chemio-profilassi, assistenza integrativa, ecc.)	1.342.342,14	0	1.342.342,14
1 05 90	Prestazioni a carico del Fondo di assistenza dei dirigenti di aziende industriali già del soppresso INPDAl	0	481.321,46	481.321,46
1 06 01	Contributi sociali di malattia e somme aggiuntive per periodi a partire dall'1 gennaio 1980 da trasferire allo Stato per il finanziamento del Fondo Sanitario Nazionale - art. 69, lett. a) Legge n. 833/1978 e art. 3 D.L. n. 663/1979 convertito nella Legge n. 33/1980	161.579.131,49	0	161.579.131,49
1 06 02	Contributi sociali di malattia e somme aggiuntive relativi all'anno 1979 da trasferire allo Stato per il finanziamento del Fondo Sanitario Nazionale - art. 69, lett. a), Legge n. 833/1978	545.370,57	0	545.370,57

entrate

RENDICONTO FINANZIARIO GENERALE DELL'I.N.P.S. PER L'ANNO 2003
(in EURO)
ANALISI DEI RESIDUI INIZIALI

C A P I T O L O		RESIDUI I.N.P.S. ALLA FINE DELL'ANNO 2002	RESIDUI I.N.P.D.A.I. ALLA FINE DELL'ANNO 2002	RESIDUI TOTALI ALL'1/1/2003
NUMERO	D E N O M I N A Z I O N E			
1 06 03	Somme già destinate all'assistenza sanitaria da trasferire allo Stato per il finanziamento del Fondo Sanitario Nazionale - art. 69, lett. b), Legge n. 833/1978	4.400.530,97	0	4.400.530,97
1 06 07	Trasferimento allo Stato dei contributi già di pertinenza dell'ENAOI ai sensi dell'art. n. 1 duodecies della Legge n. 641/1978	17.115.069,02	0	17.115.069,02
1 06 08	Trasferimento allo Stato delle somme già destinate all'ONPI ai sensi dell'art. 12, terzo e quarto comma della Legge n. 55/1958 - art. 1 duodecies della Legge n. 641/1978	14.666.913,10	0	14.666.913,10
1 06 09	Trasferimento allo Stato dei contributi già di pertinenza della GESCAL (già riscossi dall'INPS e dagli Enti mutualistici disciolti) .	131.433.081,94	212.434,11	131.645.516,05
1 06 10	Trasferimento allo Stato del contributo 0,10% per il finanziamento del Fondo per gli asilini	21.604.273,07	0	21.604.273,07
1 06 12	Contributi da trasferire allo Stato per il finanziamento del fondo di rotazione - art. 25 Legge n. 845/1978	32.559.416,29	0	32.559.416,29
1 06 14	Trasferimento al Ministero del Tesoro delle disponibilità al 31 dicembre 1989 della gestione speciale di cui all'art. 1 sexies della Legge n. 641/1978 - art. 53 della Legge n. 88/1989	48.519,53	0	48.519,53
1 06 16	Trasferimenti di contributi al Fondo di rotazione per l'attuazione delle politiche comunitarie di cui all'art. 5 della Legge n. 183/1987 - Art. 1, c. 72, Legge n. 549/1995	65.118.832,58	0	65.118.832,58
1 06 18	Trasferimento allo Stato dei contributi per le prestazioni del Servizio Sanitario Nazionale già di pertinenza delle Regioni e delle Province autonome	1.720.915.726,84	0	1.720.915.726,84
1 06 19	Trasferimento allo Stato dei contributi per il finanziamento del Fondo nazionale per le politiche migratorie ai sensi degli artt. 25, c. 2, e45, c. 3, del D. L.vo n. 286/1998	448.106,78	0	448.106,78

entrate

RENDICONTO FINANZIARIO GENERALE DELL'I.N.P.S. PER L'ANNO 2003
(in EURO)
ANALISI DEI RESIDUI INIZIALI

C A P I T O L O		RESIDUI I.N.P.S. ALLA FINE DELL'ANNO 2002	RESIDUI I.N.P.D.A.I. ALLA FINE DELL'ANNO 2002	RESIDUI TOTALI ALL'1/1/2003
NUMERO	D E N O M I N A Z I O N E			
1 06 20	Trasferimento al "Fondo per la formazione dei lavoratori temporanei - FORMA-TEMP" del contributo di cui all'art. 5 della L. 196/1997 come sostituito dall'art. 64, c. 1, lett. d), della L. 488/1999-Art. 64, c. 2, L. 488/1999	1.398.491,01	0	1.398.491,01
1 06 21	Trasferimento allo Stato dell'eccedenza del gettito del contributo per il lavoro straordinario di cui all'art. 2, c. 19, della Legge n. 549/1995 - Art. 2, c. 20, della L. 549/95	7.145.726,80	0	7.145.726,80
1 06 50	Valori per la copertura dei periodi assicurativi trasferiti ad altri Enti di previdenza .	0	326.352,50	326.352,50
1 06 51	Contributi sociali di malattia per periodi fino al 31 dicembre 1978 da trasferire alla Gestione di liquidazione degli Enti mutualistici disciolti	1.467.025,74	0	1.467.025,74
1 06 53	Onere per l'assistenza di malattia ai malati di tubercolosi di cui all'art. 2 della legge n. 234/1968 per periodi fino al 31 dicembre 1978, da versare alla Gestione liquidazione degli Enti mutualistici disciolti	1.281.645,36	0	1.281.645,36
1 06 61	Contributi dell'Agenzia per le relazioni sindacali delle pubbliche amministrazioni (ARAN) ai sensi dell'art. 50, comma 8, lett a), del D.Lgs n. 29/93	8.083,58	0	8.083,58
1 06 73	Rimborso ad altri Enti degli oneri per prestazione aggiuntiva annua a favore dei pensionati di cui all'art.70, c. 7, L. 388/2000	109.908,29	0	109.908,29
1 06 80	Contribuzione a favore degli Enti di patronato e di assistenza sociale	213.776.516,29	39.049.029,32	252.825.545,61
1 06 81	*Fondo per interventi assistenziali a favore del personale (sussidi al personale in servizio e alle loro famiglie, borse di studio ai figli dei dipendenti, contributi a favore dei figli dei dipendenti per le colonie estive ed in occasione delle festività di fine anno, contributi ed oneri per le attività ricreative del personale)	8.457.966,88	33.568,05	8.491.534,93
1 06 82	*Contributi e quote associative ad Istituzioni svolgenti attività attinenti ai compiti dell'Istituto	0	29	29

entrate

RENDICONTO FINANZIARIO GENERALE DELL'I.N.P.S. PER L'ANNO 2003
(in EURO)
ANALISI DEI RESIDUI INIZIALI

C A P I T O L O		RESIDUI I.N.P.S. ALLA FINE DELL'ANNO 2002	RESIDUI I.N.P.D.A.I. ALLA FINE DELL'ANNO 2002	RESIDUI TOTALI ALL'1/1/2003
NUMERO	D E N O M I N A Z I O N E			
1 06 83	*Indennità per la perdita dell'avviamento commerciale, spese di trasloco ed altre spese per ottenere la disponibilità dei locali di proprietà da destinare ad uso strumentale ...	8.784,00	0	8.784,00
1 06 84	Equo indennizzo al personale per la perdita dell'integrità fisica subita per infermità contratta per causa di servizio, rimborso spese di cura e risarcimento danni	83.893,60	5.334,49	89.228,09
1 06 85	Trasferimento all'INA dei contributi afferenti l'assicurazione mista sulla vita e le capitalizzazioni finanziarie	236.773,57	0	236.773,57
1 06 97	Contributo di cui all'art. 4, c. 1, del Decreto interministeriale del 21 maggio 1998 ai datori di lavoro e agli enti pubblici economici che assumono a tempo indeterminato i lavoratori impiegati nei lavori socialmente utili e ai lavoratori che intraprendono una attività autonoma	24.465,09	0	24.465,09
1 06 99	Oneri per trasferimenti diversi del soppresso SCAU (interventi assistenziali e servizi mensa)	169.460,46	0	169.460,46
1 07 03	Interessi per il versamento dilazionato del debito per contributi da trasferire dal FPLD alla Cassa pensioni presso il Ministero del Tesoro Legge n. 303/1974	3.850,58	0	3.850,58
1 07 08	Oneri finanziari derivanti dalla cessione di crediti contributivi di cui all'art. 13 della L. n. 448/1998 come risulta modificato dall'art. 1 del D.L. n. 308/1999	1.396.582.862,36	0	1.396.582.862,36
1 07 99	Interessi passivi diversi	0	245.408,43	245.408,43
1 08 05	Tributi diversi (imposta di bollo e di registrazione delle convenzioni inerenti la materia assicurativa e previdenziale nonché contributi consortili, tassa trasporto rifiuti solidi urbani, tassa occupazione suolo pubblico, ecc.) relativi a stabili destinati ad uffici	1.742.664,20	615.729,04	2.358.393,24
1 08 06	Imposta sul valore aggiunto	21.806,00	0	21.806,00
1 08 12	Imposta regionale sulle attività produttive .	0	346.979,36	346.979,36

entrate

RENDICONTO FINANZIARIO GENERALE DELL'I.N.P.S. PER L'ANNO 2003
(in EURO)
ANALISI DEI RESIDUI INIZIALI

C A P I T O L O		RESIDUI I.N.P.S. ALLA FINE DELL'ANNO 2002	RESIDUI I.N.P.D.A.I. ALLA FINE DELL'ANNO 2002	RESIDUI TOTALI ALL'1/1/2003
NUMERO	D E N O M I N A Z I O N E			
1 09 03	Rimborso di contributi	735.575.136,12	1.049.802,88	736.624.939,00
1 09 16	Rimborso allo Stato di somme trasferite in eccedenza agli sgravi per calamità e della somma di cui all'art. 1, comma 4, della Legge 7/7/1989 n. 247	88.421.134,88	0	88.421.134,88
1 09 20	Rimborso del canone di affitto (quota parte non dovuta) ai conduttori degli stabili da reddito	0	924.228,70	924.228,70
1 09 48	Rimborso alla Regione Marche di somme trasferite all'Istituto in eccedenza agli oneri per sgravi contributivi di cui all'art. 13, comma 6-ter, del D.L. n. 6/1998 convertito nella Legge n. 61/1998	5.375,80	0	5.375,80
1 10 01	Spese legali connesse al recupero dei crediti contributivi e alla concessione e al recupero di prestazioni	31.969.871,13	533.404,26	32.503.275,39
1 10 03	*Oneri per iscrizioni ipotecarie connesse ad azioni giudiziarie per il recupero dei crediti contributivi	13.941,88	0	13.941,88
1 10 04	*Spese legali diverse	94.594,73	820.784,03	915.378,76
1 10 09	Spese per risarcimenti connesse a controversie varie	151.592,94	0	151.592,94
1 10 12	Spese derivanti dal riconoscimento alla G.E.T.I. S.p.A. del corrispettivo per la mancata utilizzazione degli stabilimenti termali nel periodo 14 luglio-31 dicembre 1999	274.217,44	0	274.217,44
1 10 13	Contributo in conto interessi sui mutui concessi ai conduttori per l'acquisto degli immobili dell'Istituto ai sensi dell'art. 6, c. 9, del D.Lgs n. 104/1996	0	577.078,25	577.078,25
1 10 90	Spese diverse del soppresso SCAU (liti, arbitraggi e stampa della rivista dell'Ente)	573.493,45	0	573.493,45
	Totale capitoli non variati	7.561.631.900,58	79.848.485,39	7.641.480.385,97
	Totale partite correnti	7.561.631.900,58	79.848.485,39	7.641.480.385,97

entrate

RENDICONTO FINANZIARIO GENERALE DELL'I.N.P.S. PER L'ANNO 2003
(in EURO)
ANALISI DEI RESIDUI INIZIALI

C A P I T O L O		RESIDUI I.N.P.S. ALLA FINE DELL'ANNO 2002	RESIDUI I.N.P.D.A.I. ALLA FINE DELL'ANNO 2002	RESIDUI TOTALI ALL'1/1/2003
NUMERO	D E N O M I N A Z I O N E			
	TITOLO II - SPESE IN CONTO CAPITALE			
2 12 01	*Acquisti e costruzioni di immobili strumentali (uffici ed istituzioni sanitarie)	172.293,50	0	172.293,50
2 12 03	*Acquisto di mobili, macchine, arredi ed apparecchiature sanitarie (uffici e istituzioni sanitarie)	11.727.008,63	93.335,84	11.820.344,47
2 12 04	*Acquisto automezzi e grandi manutenzioni ...	21.314,34	0	21.314,34
2 12 08	*Acquisto macchine e attrezzature connesse con la elaborazione automatica dati	43.327.451,19	85.570,47	43.413.021,66
2 12 09	*Spese per l'acquisizione di prodotti programma (software) connessi con la realizzazione di procedure automatizzate	35.826.648,97	26.662,27	35.853.311,24
2 12 90	Acquisto di mobili e macchine per ufficio del soppresso SCAU	31,63	0	31,63
2 13 01	*Sottoscrizioni e acquisti di partecipazioni azionarie	2.765.626,69	0	2.765.626,69
2 14 01	*Concessione di mutui a diversi	8.322,21	0	8.322,21
2 14 03	*Concessione di prestiti al personale dipendente ai sensi dell'art. 59 del DPR n. 509/1979	1.108.416,56	0	1.108.416,56
2 14 04	*Concessione di mutui edilizi al personale dipendente e cessato dal servizio ai sensi dell'art. 59 del DPR n.509/1979 e successive disposizioni integrative	52.844.462,47	30.954.092,67	83.798.555,14
2 15 01	Indennità di buonuscita al personale cessato dal servizio	0	734.831,50	734.831,50
2 15 03	Trattamento di fine rapporto ai portieri e pulitori stabili da reddito cessati dal servizio	819,93	0	819,93
	TITOLO III - ESTINZIONE DI MUTUI E ANTICIPAZIONI			

entrate

RENDICONTO FINANZIARIO GENERALE DELL'I.N.P.S. PER L'ANNO 2003
(in EURO)
ANALISI DEI RESIDUI INIZIALI

C A P I T O L O		RESIDUI I.N.P.S. ALLA FINE DELL'ANNO 2002	RESIDUI I.N.P.D.A.I. ALLA FINE DELL'ANNO 2002	RESIDUI TOTALI ALL'1/1/2003
NUMERO	D E N O M I N A Z I O N E			
3 17 01	Rimborso delle anticipazioni effettuate dalla Tesoreria Centrale dello Stato ai sensi dello art. 16 della Legge n. 370/1974	29.424.217.994,16	0	29.424.217.994,16
3 17 03	Rimborso delle anticipazioni dello Stato sul fabbisogno finanziario delle gestioni previdenziali di cui all'art. 35, c. 3 e 4, della Legge n. 448/1998 (All. B)	9.534.832.477,39	0	9.534.832.477,39
3 17 04	Rimborso allo Stato delle anticipazioni ricevute dal soppresso Fondo pensioni del personale delle Ferrovie dello Stato S.p.A.	1.442.333.065,49	0	1.442.333.065,49
3 20 01	Ammortamento del debito (quota capitale) per contributi relativi all'ex personale impiegatizio e salariato delle Case di cura, da trasferire alla Cassa pensioni presso il Ministero del Tesoro ai sensi della Legge n. 303/1974	77.011,60	0	77.011,60
	TITOLO IV - PARTITE DI GIRO			
4 21 01	Versamento di ritenute erariali	3.008.760.184,33	182.694.413,36	3.191.454.597,69
4 21 02	Versamento di ritenute previdenziali effettuate al personale	1.391.591,94	0	1.391.591,94
4 21 03	Versamento di altre ritenute effettuate al personale	4.200.988,80	0	4.200.988,80
4 21 04	Versamento delle ritenute previdenziali ENPAM effettuate ai medici liberi professionisti con incarico a capitolato	34.742,00	0	34.742,00
4 21 05	Versamento delle trattenute per assegno di incollocamento sulle prestazioni di disoccupazione - art. 22 Legge n. 313/1968	980,06	0	980,06
4 21 06	Versamento allo Stato di ritenute ex ONPI sulle pensioni - art. 1 duodecies Legge n. 641/1978	468.433,32	0	468.433,32
4 21 07	Versamento delle ritenute sulle prestazioni di contributi associativi per conto delle organizzazioni sindacali	30.667.123,01	0	30.667.123,01
4 21 08	Versamento di contributi associativi riscossi per conto delle Organizzazioni sindacali	13.458.694,60	0	13.458.694,60

entrate

RENDICONTO FINANZIARIO GENERALE DELL'I.N.P.S. PER L'ANNO 2003
(in EURO)
ANALISI DEI RESIDUI INIZIALI

C A P I T O L O		RESIDUI I.N.P.S. ALLA FINE DELL'ANNO 2002	RESIDUI I.N.P.D.A.I. ALLA FINE DELL'ANNO 2002	RESIDUI TOTALI ALL'1/1/2003
NUMERO	D E N O M I N A Z I O N E			
4 21 09	Versamento di contributi riscossi per conto di altri Enti	6.703.528,37	0	6.703.528,37
4 21 11	Pagamento di prestazioni per conto di altri Enti	82.300.443,22	0	82.300.443,22
4 21 13	Versamento alle Regioni di corrispettivi per prestazioni sanitarie recuperate per conto del Servizio Sanitario Nazionale	1.655.453,17	0	1.655.453,17
4 21 15	Versamento alla gestione di liquidazione degli Enti mutualistici disciolti di somme dovute dal personale di detti Enti (valori di riscatto e quote di prestiti) e rimosse per conto della suddetta gestione	2.273.090,23	0	2.273.090,23
4 21 18	Pagamento per conto delle Gestioni di liquidazione degli Enti disciolti delle prestazioni pensionistiche già erogate dai preesistenti Fondi di previdenza integrativi dell'A.G.O.	64.262,96	0	64.262,96
4 21 19	Versamenti di somme relative a prestazioni recuperate per conto delle istituzioni estere	29.228,07	0	29.228,07
4 21 22	Somme erogate per conto della gestione stralcio di cui all'art. 1-sexies della Legge n. 631/1978	35.116,38	0	35.116,38
4 21 23	Accreditamento al Ministero del Tesoro di somme recuperate per conto della gestione stralcio di cui all'art. 1-sexies della Legge n. 641/1978	13.734,17	0	13.734,17
4 21 24	Versamento di ritenute erariali sulle prestazioni e sulle retribuzioni del personale dipendente derivanti dalle operazioni di assistenza fiscale di cui all'art. 78 della Legge n. 413/1991	25.697.097,00	1.242.749,38	26.939.846,38
4 21 26	Versamento di contributi per i lavoratori agricoli (subordinati ed autonomi) riscossi per conto dell'INAIL	1.289.961.050,63	0	1.289.961.050,63
4 21 27	Versamento di contributi associativi, integrativi e di assistenza contrattuale riscossi per conto delle Organizzazioni sindacali del settore agricolo	9.578.291,80	0	9.578.291,80

entrate

RENDICONTO FINANZIARIO GENERALE DELL'I.N.P.S. PER L'ANNO 2003
(in EURO)
ANALISI DEI RESIDUI INIZIALI

C A P I T O L O		RESIDUI I.N.P.S. ALLA FINE DELL'ANNO 2002	RESIDUI I.N.P.D.A.I. ALLA FINE DELL'ANNO 2002	RESIDUI TOTALI ALL'1/1/2003
NUMERO	D E N O M I N A Z I O N E			
4 21 30	Pagamento delle prestazioni pensionistiche arretrate e dei relativi interessi di cui al-sentenze della Corte Costituzionale n. 495/93 e n. 240/94	26.804.430,89	0	26.804.430,89
4 21 31	Versamento di ritenute per addizionale regio-nale all'imposta sul reddito delle persone fisiche	160.239,02	0	160.239,02
4 21 32	Erogazione per conto dello Stato del contri-buto alle aziende di cui all'art. 15, c. 52, della L. n. 67/88	12.069.688,96	0	12.069.688,96
4 21 33	Versamento di ritenut e per addizionale comu-nale all'imposta sul reddito delle persone fisiche	28.015,00	0	28.015,00
4 21 34	Versamento di ritenute per addizionale regio-nale IRPEF sulle prestazioni e sulle retribu-zioni del personale dipendente derivanti dal-le operazioni di assistenza fiscale di cui all'art. 78 della L. 413/91	144,98	0	144,98
4 21 35	Versamento alla Società cessionaria di somme rimosse in conto crediti contributivi ceduti ai sensi dell'art. 13 della L. n. 448/98 come risulta modificato dall'art 1 del D.L. 308/99	212.681.690,17	0	212.681.690,17
4 21 36	Oneri finanziari per conto dell'INAIL deri-vanti dalla cessione di crediti contributivi di cui all'art. 13 della L. 448/98 come ri-sulta modificato dall'aart. 1 del D.L. 308/99 convertito dalla L. 402/99	34.543.804,08	0	34.543.804,08
4 21 37	Versamento di ritenute per addizionale comu-nale IRPEF sulle prestazioni e sulle retribu-zioni del personale dipendente derivanti dal-le operazioni di assistenza fiscale di cui all'art. 78 della L. 413/91	48.023,00	0	48.023,00
4 21 39	Rimborso di contributi relativi ai lavoratori agricoli (dipendenti ed autonomi) effettuato per conto dell'INAIL	15.025.732,45	0	15.025.732,45
4 21 80	Spese diverse per partite di giro del sop-presso SCAU	18.247.971,62	0	18.247.971,62
4 21 99	Partite in conto sospese	647.999.401,93	0	647.999.401,93
	Totali capitoli non variati	53.555.798.021,50	295.680.140,88	53.851.478.162,38
	TOTALE GENERALE	53.555.798.021,50	295.680.140,88	53.851.478.162,38

ALLEGATO "D"

RENDICONTO FINANZIARIO GENERALE DELL'I.N.P.S. PER L'ANNO 2003

ANALISI DELLA SITUAZIONE PATRIMONIALE ALL'1/1/2003

ATTIVITA'	CONSISTENZA ALL'1/1/2003		
	I.N.P.S.	EX I.N.P.D.A.I.	TOTALE
Disponibilita' liquide .			
Tesoreria	22.247.483.993	186.441.471	22.433.925.464
Banche	765.138.847	208.142.701	973.281.548
Conti correnti postali	868.515.551	3.208.815	871.724.366
Altre disponibilita'	91.545.304	0	91.545.304
TOTALE	23.972.683.695	397.792.987	24.370.476.682
Residui attivi			
Crediti in gestione e garanzia presso la S.C.C.I. S.p.A.	23.361.372.984	0	23.361.372.984
Credito verso la S.C.I.P. per cessione degli immobili	716.526.539	3.088.030.130	3.804.556.669
Altri residui attivi	30.148.345.479	109.103.852	30.257.449.331
TOTALE	54.226.245.002	3.197.133.982	57.423.378.984
Ratei attivi.....	14.479.298.854	345.810.798	14.825.109.652
da riportare	92.678.227.551	3.940.737.767	96.618.965.318

ATTIVITA'	CONSISTENZA ALL'1/1/2003		
	I.N.P.S.	EX I.N.P.D.A.I.	TOTALE
riporto	92.678.227.551	3.940.737.767	96.618.965.318
Crediti bancari e finanziari			
F.di cop oneri sent. 495/93 240/94	82.582.002	0	82.582.002
Anticipazioni d'imposta ai sensi dell'art. 2 DL 79/97 in L. 140/97	31.778.322	0	31.778.322
Mutui e anticipazioni attive	112.358.490	40.765.511	153.124.001
Prestiti al personale art. 59	226.854.046	1.537.844	228.391.890
Depositi cauzionali	634.442	10.019	644.461
Depositi delle Regioni per assegni familiari	20.595.802	0	20.595.802
Anticipazioni agli Uffici comunali per erogazione indennita' DS	13.399.265	0	13.399.265
Mutui da perfezionare	52.852.784	30.954.093	83.806.877
Prestiti al personale art. 59 da perfezionare	1.108.417	0	1.108.417
Anticipazioni ai sensi della Legge n. 297/82	28.076.185	0	28.076.185
Crediti diversi	64.774.430	11.849.819	76.624.249
F.di inv. c/o Tes. Stato cess imm	156.766.326	522.543	157.288.869
Prestiti al pers. Fondo prev. SCAU	193.664	0	193.664
TOTALE	791.974.175	85.639.829	877.614.004
da riportare	93.470.201.726	4.026.377.596	97.496.579.322

ATTIVITA'	CONSISTENZA ALL'1/1/2003		
	I.N.P.S.	EX I.N.P.D.A.I.	TOTALE
riporto	93.470.201.726	4.026.377.596	97.496.579.322
Rimanenze attive d'esercizio			
Materie prime, viveri e materiali di consumo	11.071	0	11.071
Oneri sospesi per prestazioni in attesa dei valori di copertura ..	111.133.674	0	111.133.674
TOTALE	111.144.745	0	111.144.745
Investimenti mobiliari			
Partecipazioni	28.405	0	28.405
Titoli azionari	18.618.867	0	18.618.867
Titoli emessi o garantiti dallo Stato ed assimilati	2.401.059	0	2.401.059
Impieghi mobiliari da perfezionare	2.765.627	0	2.765.627
TOTALE	23.813.958	0	23.813.958
da riportare	93.605.160.429	4.026.377.596	97.631.538.025

ATTIVITA'	CONSISTENZA ALL'1/1/2003		
	I.N.P.S.	EX I.N.P.D.A.I.	TOTALE
riporto	93.605.160.429	4.026.377.596	97.631.538.025
Immobili			
Immobili da reddito.....	21.993.538	176.044.506	198.038.044
Immobili strumentali.....	260.916.959	43.422.227	304.339.186
Immobili destinati ad Istituzioni sanitarie.....	21.864	0	21.864
Usufrutto su stabili da reddito		15.042	15.042
Costruzioni in corso	172.294	0	172.294
TOTALE	283.104.655	219.481.775	502.586.430
Immobilizzazioni tecniche			
Impianti, attrezzature sanitarie e macchinari delle Istituzioni sani- tarie	215.835	0	215.835
Mobili e macchinari degli Uffici amministrativi	874.125.019	11.641.802	885.766.821
TOTALE	874.340.854	11.641.802	885.982.656
da riportare	94.762.605.938	4.257.501.173	99.020.107.111

ATTIVITA'	CONSISTENZA ALL'1/1/2003		
	I.N.P.S.	EX I.N.P.D.A.I.	TOTALE
riporto	94.762.605.938	4.257.501.173	99.020.107.111
Altri costi pluriennali			
Oneri per liq.ne in capitale del Fondo di prev. personale	33.897.686	0	33.897.686
TOTALE ATTIVITA'	94.796.503.624	4.257.501.173	99.054.004.797
Disavanzo patrimoniale.....	13.374.806.857	-487.291.619	12.887.515.239
Differenza da arrotondamento	1	0	1
TOTALE A PAREGGIO	108.171.310.482	3.770.209.554	111.941.520.037

PASSIVITA'	CONSISTENZA ALL'1/1/2003		
	I.N.P.S.	EX I.N.P.D.A.I.	TOTALE
Residui passivi			
Anticipazione di Tesoreria	29.424.217.994	0	29.424.217.994
Anticipazione dello Stato	9.534.832.477	0	9.534.832.477
Anticipazione ex Fondo F.S. S.p.A.	1.442.333.065	0	1.442.333.065
Altri residui passivi	13.154.414.485	295.680.141	13.450.094.626
TOTALE	53.555.798.021	295.680.141	53.851.478.162
Ratei passivi	4.608.750.248	0	4.608.750.248
Debiti bancari e finanziari			
Ant.Stato oneri sent 495/93 240/98	82.582.002	0	82.582.002
Debito verso Regioni per assegni familiari	20.595.802	0	20.595.802
Depositi cauzionali	803.014	20.365.145	21.168.159
Debito verso I.N.A.D.E.L. Legge n. 303/74	2.518.444	0	2.518.444
Debiti diversi	155.795.148	3.969.285	159.764.433
TOTALE	262.294.410	24.334.430	286.628.840
da riportare	58.426.842.679	320.014.571	58.746.857.250

PASSIVITA'	CONSISTENZA ALL'1/1/2003		
	I.N.P.S.	EX I.N.P.D.A.I.	TOTALE
riporto	58.426.842.679	320.014.571	58.746.857.250
Rimanenze passive d'esercizio			
Riserve tecniche	97.752.315	0	97.752.315
Somme accantonate per la copertura degli oneri L. 336/70 e L. 824/71.	6.281.761	0	6.281.761
Fondi per la copertura degli oneri per pensionamenti anticipati	312.786.749	0	312.786.749
Fondo per la copertura oneri art. n. 5, c. 2 e 4, Legge 236/93.	7.000.000	0	7.000.000
Fondo per la copertura degli oneri art. 5, Legge n. 58/1992	1.823.945.312	0	1.823.945.312
Fondo copertura sgravi contributivi art. 6 L. 451/94	2.520.208	0	2.520.208
Fondo cop.ra oneri benefici a dat. lav. Art.28 DL 244/95 in L. 341/95	35.530.295	0	35.530.295
F.do oneri int sal. str. DL 510/98	8.971.643	0	8.971.643
F.do acc.to copertura prest.ni TBC art. 3 L. 448/98	699.223.358	0	699.223.358
F. cop. oneri art.5 c.5-6 L.410/99	1.032.914	0	1.032.914
F. cop. oneri maternità L. 52/2000	64.508.133	0	64.508.133
F.do acc. ctr Stato az. trasporti L. 334/2001	57.695.443	0	57.695.443
F.do acc ctr Stato cop.ra on. pens tot.ne per. ass art 71 L. 388/2000	51.645.690	0	51.645.690
F.do acc ctr Stato art 2 L. 248/01	25.533.199	0	25.533.199
F.do acc ctr Stato oneri CIGS Leg-gi varie	6.649.214	0	6.649.214
F.do acc. ctr Stato art. 80, c. 2, L. 388/2000	98.814.820	0	98.814.820
F.do ctr Stato sgravi artt. 1 - 2 L. 193/00	350.590	0	350.590
F.do acc.to ctr Stato cop.ra oneri art. 39, c. 1, L. 448/01	964.912	0	964.912
F.do acc.to ctr Stato cop.ra oneri art. 52, c. 46, L. 448/01	11.399.237	0	11.399.237
Risconti passivi	4.066.440	0	4.066.440
TOTALE	3.316.672.233	0	3.316.672.233
da riportare	61.743.514.912	320.014.571	62.063.529.483

PASSIVITA'	CONSISTENZA ALL'1/1/2003		
	I.N.P.S.	EX I.N.P.D.A.I.	TOTALE
riporto	61.743.514.912	320.014.571	62.063.529.483
Fondi di accantonamento			
F.do tratt.to fine rapp.to a favo- re personale dell'Istituto	8.709.736	0	8.709.736
Fondi liquidazione indennita' di anzianità personale	1.293.972.339	18.056.491	1.312.028.830
Fondo imposte e tasse	8.547.484	11.442.606	19.990.090
Fondi accantonamento art. 39 Legge n. 153/69	1.990.900	7.409.691	9.400.591
Fondo educazione orfani	36.506.306	0	36.506.306
Fondo accantonamenti vari	9.961.202	1.389.396	11.350.598
Fondo di quiescenza del personale SCAU	7.283.503	0	7.283.503
Fondo copertura oneri personale impiegatizio SCAU	3.512.602	0	3.512.602
Fondo acc.contr. art. 20 L. 724/94	1.585.641	0	1.585.641
F. acc. plusval. usufrutto stab ter	6.434.189	0	6.434.189
F. acc. rivalut.immobili ex INPDAl		3.388.687.768	3.388.687.768
F.do acc. plusval. eccedenza f.do amm. imm. ceduti a SCIP	707.718.469	0	707.718.469
TOTALE	2.086.222.371	3.426.985.952	5.513.208.323
da riportare	63.829.737.283	3.747.000.523	67.576.737.806

PASSIVITA'	CONSISTENZA ALL'1/1/2003		
	I.N.P.S.	EX I.N.P.D.A.I.	TOTALE
riporto	63.829.737.283	3.747.000.523	67.576.737.806
Poste rettificative dell'attivo			
Fondo svalutazione crediti contri- butivi	13.260.407.747	0	13.260.407.747
Fondo svalutazione crediti per prestazioni da recuperare	775.351.937	0	775.351.937
F.do svalutaz crediti V/ LOCATARI		9.175.735	9.175.735
Fondo oscillazione titoli	2.443.110	0	2.443.110
Fondo ammortamento immobili	81.695.685	2.381.807	84.077.492
Fondo presunta insussistenza cre- diti verso EE.OO. Legge 303/74 ...	203.104	0	203.104
Fondo ammortamento mobili	753.091.531	11.651.490	764.743.021
TOTALE	14.873.193.114	23.209.032	14.896.402.146
Fondo per la definizione dei rap- porti con l'INAIL	1.446.079	0	1.446.079
TOTALE PASSIVITA'	78.704.376.476	3.770.209.554	82.474.586.031
Patrimonio netto			
Riserve obbligatorie	29.435.441.892	0	29.435.441.892
Avanzo patrimon.le gest. provv. SCAU	31.492.114	0	31.492.114
TOTALE	29.466.934.006	0	29.466.934.006
AVANZO PATRIMONIALE			
TOTALE A PAREGGIO	108.171.310.482	3.770.209.554	111.941.520.037

***CONTO ECONOMICO
GENERALE
PER L'ANNO 2003***

I.N.P.S. - Direzione Centrale Finanza, Contabilità e Bilancio

CONTO ECONOMICO
(in unità di euro)

	IMPORTO
PARTE PRIMA	
ENTRATE FINANZIARIE DI PARTE CORRENTE	
TITOLO I - ENTRATE CONTRIBUTIVE	
Cat. 1^ - Aliquote contributive a carico dei datori di lavoro e/o degli iscritti	105.364.405.706
Cat. 2^ - Quote di partecipazione degli iscritti all'onere di specifiche gestioni	738.375.079
TITOLO II - ENTRATE DERIVANTI DA TRASFERIMENTI CORRENTI	
Cat. 3^ - Trasferimenti da parte dello Stato	65.138.430.088
Cat. 4^ - Trasferimenti da parte delle Regioni	69.446.936
Cat. 6^ - Trasferimenti da parte di altri Enti del settore pubblico	492.753.209
TITOLO III - ALTRE ENTRATE	
Cat. 7^ - Entrate derivanti dalla vendita dei beni e dalla prestazione di servizi	99.278.930
Cat. 8^ - Redditi e proventi patrimoniali	77.250.044
Cat. 9^ - Poste correttive e compensative di spese correnti	3.066.612.163
Cat. 10^ - Entrate non classificabili in altre voci	446.397.703
TOTALE PARTE PRIMA	175.492.949.858
PARTE SECONDA	
COMPONENTI ECONOMICHE CHE NON DANNO LUOGO A MOVIMENTI FINANZIARIE DI PARTE CORRENTE	
ENTRATE ACCERTATE IN PRECEDENTI ESERCIZI DI PERTINENZA DEL'ESERCIZIO	
- Contributi a carico dei datori di lavoro e/o degli iscritti	4.066.440
	4.066.440
SPESE IMPEGNATE NELL'ESERCIZIO DI PERTINENZA DI ESERCIZI PRECEDENTI	
- Spese per prestazioni istituzionali	4.608.672.071
- Trasferimenti passivi	78.177
	4.608.750.248

segue: CONTO ECONOMICO - Direzione Centrale Finanza, Contabilità e Bilancio
(in unità di euro)

	IMPORTO
PRODUZIONI E MOVIMENTI INTERNI	
- Proventi relativi al canone d'uso di immobili strumentali di proprieta'	18.275.725
- Proventi per canone d'uso locali adibiti a CRAL	284.051
	18.559.776
VARIAZIONI PATRIMONIALI STRAORDINARIE	
- Riaccertamento di residui attivi	1.492.959
- Plusvalore da dismissione immobili	1.064.159
- Eliminazione residui passivi	106.344.925
- Eccedenza del fondo ammortamento immobili	5.030
	108.907.073
PRELIEVI DA RISERVE TECNICHE	
- Prelievi dai fondi di copertura (pens., pens. liquid., c/spec. integ. pens.)	4.725
- Prelievi dai fondi di copertura oneri benefici combatt. L. 336/70 e 824/71	2.057.269
- Prelievo dai Fondi per la copertura degli oneri per pensionamenti anticipati	2.688.357
- Prelievo dal fondo per la copertura degli oneri derivanti dall'applicazione dell'art. n. 5 della Legge n. 58/1992	239.164.040
	243.914.391
PRELIEVI DA FONDI E ACCANTONAMENTI VARI	
- Prelievo dal fondo svalutazione crediti contributivi	747.289.859
- Prelievo dal fondo svalutazione crediti per prestazioni da recuperare	48.324.824
- Prelievo dal fondo oscillazione titoli	493
- Prelievi dal fondo imposte	157.747.688
- Prelievo dal fondo di cui all'art. 39 Legge n. 153/69 per utilizzazione nell'anno ...	1.274.122
- Prelievo dal fondo di garanzia per il trattamento di quiescenza del personale	68.121.141
- Prelievo dal fondo liquidazione fine rapporto portieri e pulitori stabili da reddito .	341.946
- Prelievo dal fondo accantonamento somme a copertura degli oneri di cui all'art. 5, commi 2 e 4, D.L. n. 148/1993 convertito nella Legge n. 236/1993	499.020
- Prelievo dal fondo accantonamento somme per la copertura degli oneri per sgravi con tributivi di cui all'art. 6 D.L. n. 299/1994 convertito nella Legge n. 451/1994	147.919
- Prelievo dal fondo acc.to somme a copertura oneri derivanti dai benefici ai datori di lavoro di cui all'art. 28 del D.L. n. 244/1995 convertito nella Legge n. 341/1995	83.908
- Prelievo dal fondo per la copertura degli oneri per int.ni salariali straord. di cui all'art. 9, c. 25, lett. D), DL 510/96 convertito nella L. 608/96 e succ.ve integr.ni	550
- Prelievo f.do ctr Stato a copertura oneri per riduzione aliquote contributive 1999 a favore aziende trasporto - Art. 3-bis del D.L. 256/2001 convertito in L. 334/2001	12.359.981
- Prel. da f.do acc. ctr Stato (f.do occupazione) a copertura trattamenti a sostegno del reddito di cui all'art. 2, c. 1, lett. a) e c), Legge 248/2002	2.184.007
- Prelievo dal f.do per il trattamento di fine rapporto del personale dell'Istituto	15.275
- Prelievo dal f.do acc.to el presunto plus-valore e dell'eccedenza del F.do amm.to re - lativi agli immobili pubblici ceduti alla S.C.I.P.-Società cartolarizzazione immobili public s.r.l. ai sensi dell'art. 3 del D.L. 351/2001 convertito nella L. 410/2001 ...	548.152.955
- Prel. dal f.do acc. ctr Stato a copertura degli oneri per sgravi ctr.vi di cui agli artt. 1 e 2 della Legge 193/2000	350.590
- Prel. dal f.do acc. ctr Stato a copertura oneri per indennità ai lavoratori colpiti da talassemia e drepanocitosi di cui all'art. 39, c. 1, della L. 448/2001	173.210
- Prelievo dal f.do per il trattamento di quiescenza del personale del soppresso SCAU ..	741.537
	1.587.809.025

segue: CONTO ECONOMICO - Direzione Centrale Finanza, Contabilità e Bilancio
(in unità di euro)

	IMPORTO
ENTRATE DI PERTINENZA DELL'ESERCIZIO DA ACCERTARE NEI SUCCESSIVI ESERCIZI	
- Contributi a carico dei datori di lavori e/o degli iscritti	15.509.294.910
- Quote di partecipazione degli iscritti	183.232
- Trasferimenti da parte dello Stato	22.807.474
- Trasferimenti da parte delle Regioni	75.369.754
- Redditi e proventi patrimoniali	23.856.667
- Entrate non classificabili in altre voci	2.575.025
	15.634.087.062
SPESE IMPEGNATE NELL'ESERCIZIO DI PERTINENZA DI ESERCIZI SUCCESSIVI	
- Spese per l'acquisto di beni di consumo e servizi	8.896
- Oneri sospesi per prestazioni istituzionali in attesa della definizione dei corrispettivi valori di copertura	125.659.232
	125.668.128
Proventi straordinari	4
TOTALE PARTE SECONDA ...	22.331.762.147
TOTALE GENERALE DELL'ENTRATE	197.824.712.005
Prelevi da riserve obbligatorie	1.413.885
Disavanzi economici dell'esercizio	1.829.663.836
TOTALE A PAREGGIO	199.655.789.726

	IMPORTO
PARTE PRIMA	
SPESE FINANZIARIE DI PARTE CORRENTE	
TITOLO I - SPESE CORRENTI	
Cat. 1^ - Spese per gli Organi dell'Ente	9.396.085
Cat. 2^ - Oneri per il personale in attivita' di servizio	1.630.146.145
Cat. 3^ - Oneri per il personale in quiescenza	269.063.894
Cat. 4^ - Spese per l'acquisto di beni di consumo e di servizi	877.034.232
Cat. 5^ - Spese per prestazioni istituzionali	163.079.349.682
Cat. 6^ - Trasferimenti passivi	2.311.173.599
Cat. 7^ - Oneri finanziari	554.341.402
Cat. 8^ - Oneri tributari	167.524.788
Cat. 9^ - Poste correttive e compensative di entrate correnti	4.516.769.166
Cat. 10^ - Spese non classificabili in altre voci	330.349.612
TOTALE PARTE PRIMA	173.745.148.605
PARTE SECONDA	
COMPONENTI ECONOMICHE CHE NON DANNO LUOGO A MOVIMENTI FINANZIARI DI PARTE CORRENTE	
SPESE IMPEGNATE IN PRECEDENTI ESERCIZI DI PERTINENZA DELL'ESERCIZIO	
- Spese per l'acquisto di beni di consumo e di servizi	11.071
- Oneri sospesi per prestazioni istituzionali in attesa della definizione dei corri - corrispettivi valori di copertura	111.133.674
#NOME?	
del Fondo di previdenza del personale a rapporto d'impiego (quota di pertinenza del - l'esercizio)	2.081.321
	113.226.066
ENTRATE ACCERTATE NELL'ESERCIZIO DI PERTINENZA DI ESERCIZI PRECEDENTI	
- Contributi a carico datori di lavoro e/o degli iscritti	14.715.533.432
- Quote di partecipazione degli iscritti	253.207
- Trasferimenti da parte dello Stato	21.398.074
- Trasferimenti da parte delle Regioni	73.800.954
- Redditi e proventi patrimoniali	9.344.226
- Entrate non classificabili in altre voci	3.663.032
- Trasferimenti da altri enti del settore pubblico	1.116.727
	14.825.109.652

	IMPORTO
PRODUZIONI E MOVIMENTI INTERNI	
- Oneri per canone d'uso immobili strumentali di proprietà	18.275.725
- Oneri per canone d'uso locali adibiti a CRAL	284.051
	18.559.776
VARIAZIONI PATRIMONIALI STRAORDINARIE	
- Perdite su valori mobiliari e immobiliari	96.698
- Eliminazione residui attivi	777.919.447
- Inesigibilità di crediti	360.715
	778.376.860
AMMORTAMENTI E DEPERIMENTI	
- Ammortamento immobili da reddito	5.962.249
- Ammortamento mobili - arredi - macchine - apparecchiature varie degli uffici	62.695.302
- Ammortamento mobili - arredi - macchine delle Istituzioni sanitarie	16.832
- Ammortamento di altri costi pluriennali	2.240.000
	70.914.383
SVALUTAZIONI E DEPREZZAMENTI	
- Svalutazione crediti contributivi	1.608.405.815
- Svalutazione crediti per prestazioni da recuperare	370.442.814
	1.978.848.629
ASSEGNAZIONE A FONDI E ACCANTONAMENTO PER ONERI PRESUNTI DI COMPETENZA	
- Ass.ne al f.do acc. dei ctr derivanti dal concordato per adesione-Art. 20 L. 724/1994	87.073
- Assegnazione al Fondo educazione orfani del personale dell'Istituto	1.846.423
- Assegnazioni ad altri Fondi	1.035.868
- Assegnazione al Fondo imposte	138.096.272
- Assegnazione al Fondo accantonamento somme a copertura degli oneri di cui all'art. 5, commi 2 e 4, D.L. n. 148/1993 convertito nella Legge n. 236/1993	9.875
- Assegnazione al fondo per il trattamento di quiescenza del personale del soppresso SCAU	131.867
- Assegnazione al Fondo per la copertura degli oneri per il personale a rapporto d'im - piego del soppresso SCAU	198.771
- Assegnazione al fondo di acc.to somme da utilizzare negli esercizi successivi per la copertura delle prest.ni ec. per la TBC di cui all'art. 3, c. 14, della L. 448/98	105.752.756
- Assegnazione al F.do acc. ctr Stato da utilizzare negli esercizi successivi a copertu - ra degli oneri per il sostegno della maternità e paternità L. 53/2000	18.182.513
- Assegnazione f.do acc. ctr Stato da utilizzare negli esercizi successivi a copertura oneri pens. derivanti dalla totalizzazione dei periodi ass.vi -Art. 71, L. 388/2000 .	25.822.845
- Ass.ne al f.do acc. dei ctr Stato (f.do per l'occupazione) da utilizzare negli eserci - zi succ.vi a copertura trattamenti a sostegno del reddito -Art. 2, c. 1, L. 248/2001	18.062.045
- Acc. del presunto plus-valore e dell'ecedenza del f.do amm. relativi agli immobili ce - duti alla S.C.I.P. ai sensi dell'art. 3 del D.L. 351/2001 convertito nella L. 410/2001	361.732
- Assegnazione al f.do acc ctr Stato da utilizzare negli esercizi successivi a copertura oneri per trattamenti CIGS previsti da disposizioni legislative diverse	4.325.680
- Assegnazione al f.do di acc.to ctr dello Stato da utilizzare negli esercizi successivi a copertura degli oneri per l'assistenza ai portatori di handicap -Art. 80, comma 2, della L. 388/2000	201.846.534
- Ass.ne al f.do acc. ctr Stato da utilizzare negli es.zi successivi a cop.ra oneri per sgravi ctr.vi a favore imprese che attuano progr.mi riallineamento art 116 L. 388/2000	101.225.141
- Ass.ne al F.do acc. ctr Stato da utilizzare in es. succ.vi a cop.ra oneri da trattam - menti di int. sal. imprese ind.li indotto automobilistico -Art 41,c 9 e 12, L. 289/02	64.000.000
- Assegnazione al f.do acc. della quota parte dei proventi di cui all'art. 44, c. 2 e 3, della Legge 289/2002 - Art. 44, c. 6, della L. 289/2002	7.477.360
	688.462.755

I.N.P.S. - Direzione Centrale Finanza, Contabilità e Bilancio	
	IMPORTO
QUOTE D'ESERCIZIO ADEGUAMENTO FONDI INDENNITA' D'ANZIANITA' PERSONALE E LIQUIDAZIONE FIN	
- Ass.ne al F.do trattamento di fine rapporto a favore del personale dell'Istituto	2.043.739
- Assegnazione Fondo di garanzia per il trattamento di quiescenza del personale	275.527.383
- Assegnazione Fondo premio di operosità' medici con incarico a capitolato	12.850
- Assegnazione Fondo liquidazione fine rapporto portieri e pulitori stabili da reddito .	322.777
- Trattamento quiescenza personale cessato dal servizio	68.121.141
- Trattamento fine rapporto portieri e pulitori stabili da reddito	341.946
- Trattamento di fine rapporto al personale cessato dal servizio	15.275
	346.385.111
ASSEGNAZIONI ALLE RISERVE TECNICHE	
- Assegnazione ai Fondi copertura pensioni (pens. - pens. da rip. -c/ spec. integr. pens.)	88.626.597
- Assegnazione ai fondi di copertura oneri benefici combattenti L. 336/70 e L. 824/71 ..	8.376
- Assegnazione ai Fondi per la copertura degli oneri per pensionamenti anticipati	147.609.429
- Assegnazione al Fondo per la copertura degli oneri derivanti dall'applicazione del - l'art. 5 della Legge n. 58/1992	7.636.104
	243.880.506
SPESE DI PERTINENZA DELL'ESERCIZIO DA IMPEGNARE NEI SUCCESSIVI ESERCIZI	
- Spese per prestazioni istituzionali	4.590.342.332
- Trasferimenti passivi	63.964
	4.590.406.296
ENTRATE ACCERTATE NELL'ESERCIZIO DI PERTINENZA DI SUCCESSIVI ESERCIZI	
- Contributi a carico dei datori di lavoro e/o degli iscritti	20.352.332
	20.352.332
TOTALE PARTE SECONDA ...	23.674.522.366
TOTALE GENERALE DELLE SPESE	197.419.670.971
Assegnazione alle riserve obbligatorie	2.235.205.735
Avanzo economico dell'esercizio della gestione provvisoria del soppresso SCAU	913.020
TOTALE A PAREGGIO	199.655.789.726

SITUAZIONE PATRIMONIALE

- al netto della Gestione degli interventi assistenziali e di sostegno alle gestioni previdenziali - ai sensi dell'art. 3, 1° comma, legge 8 AGOSTO 1995, n. 335
- al netto della Gestione per erogazione di pensioni, assegni, indennità agli invalidi civili ai sensi dell'art. 130 del D.L.vo del 31/3/1998 n. 112

SITUAZIONE PATRIMONIALE
BILANCIO CONSUNTIVO 2003
(in unità di euro)
GESTIONI PREVIDENZIALI E C/TERZI

ATTIVITA'	CONSISTENZA		DIFFERENZE	
	AL 01 GENNAIO 2003	AL 31° DICEMBRE 2003	IN PIU'	IN MENO
DISPONIBILITA' LIQUIDE				
- Tesoreria	22.433.925.464	24.515.722.165	2.081.796.701	0
- Banche	973.281.548	977.060.863	3.779.315	0
- Conti correnti postali	871.724.366	461.726.897	0	409.997.469
- Altre disponibilita'	91.545.304	152.390.134	60.844.830	0
TOTALE	24.370.476.682	26.106.900.059	2.146.420.846	409.997.469
RESIDUI ATTIVI				
- Crediti in gestione e garanzia presso la S.C.C.I.	23.361.372.984	30.762.127.672	7.400.754.688	0
- Crediti v/ la SCIP s.r.l per cessione	3.804.556.669	1.269.684.690	0	2.534.871.979
- Residui attivi v/soggetti diversi dalla GIAS (1)	14.488.953.882	9.798.283.703	0	4.690.670.179
- Residui attivi v/GIAS per trasfer. alle gestioni SSN, c/terzi e fondo speciale di cui all'art.42 della L. 289/2002	34.874.518	3.007.502	0	31.867.016
TOTALE	41.689.758.053	41.833.103.567	7.400.754.688	7.257.409.174
RATEI ATTIVI	14.655.659.527	15.454.096.100	798.436.573	0
CREDITI BANCARI E FINANZIARI				
- Fondi depositati Tesoreria a cop.ra oneri sentenze nn.495/93	82.582.002	0	0	82.582.002
- Anticipi d'imposta art. 2 DL 79/97	31.778.322	31.403.426	0	374.896
- Mutui e anticipazioni	153.124.001	185.494.577	32.370.576	0
- Prestiti al personale art. 59	228.391.890	265.137.755	36.745.865	0
- Depositi cauzionali	644.461	638.695	0	5.766
- Depositi delle Regioni per assegni familiari	20.595.802	20.796.260	200.458	0
- Anticipazioni agli Uffici Comunali per erogazione indennità DS	13.399.265	13.399.265	0	0
- Mutui da perfezionare	83.806.877	119.559.527	35.752.650	0
- Prestiti al personale art. 59 da perfezionare	1.108.417	2.340.812	1.232.395	0
- Anticipazioni ai sensi della legge n. 297/82	28.076.185	29.833.129	1.756.944	0
- Crediti diversi	76.624.249	93.896.551	17.272.302	0
- Fondi investiti c/o Tesoreria dello Stato per cessione immob	157.288.869	2.704.277.017	2.546.988.148	0
- Prestiti personale Fondo Previdenz	193.664	176.324	0	17.340
TOTALE	877.614.004	3.466.953.338	2.672.319.338	82.980.004
RIMANENZE ATTIVE DI ESERCIZIO				
- Di materie prime, viveri e materiali di consumo	11.071	8.896	0	2.175
- Oneri sospesi per prestazioni in attesa dei valori di copertura	111.133.674	125.659.232	14.525.558	0
- Presunta insuss. debito v/GIAS per il finanziamento dell'ex F.Sociale.....(1).....	5.230.581	5.230.581	0	0
TOTALE	116.375.326	130.898.709	14.525.558	2.175
a riportare.....	81.709.883.592	86.991.951.773	13.032.457.003	7.750.388.822

(1)le partite si riferiscono ai rapporti intercorrenti tra la GIAS ed il complesso delle restanti gestioni amministrate dall'INPS. Le stesse a livello di bilancio consolidato non vengono poste in trovano per pari importo tra le attività e le passivit

SITUAZIONE PATRIMONIALE
BILANCIO CONSUNTIVO 2003
(in unità di euro)
GESTIONI PREVIDENZIALI E C/TERZI

ATTIVITA'	DIFFERENZE			
	AL 01 GENNAIO 2003	AL 31° DICEMBRE 2003	IN PIU'	IN MENO
riporto.....	81.709.883.592	86.991.951.773	13.032.457.003	7.750.388.822
INVESTIMENTI MOBILIARI				
- Partecipazioni	28.405	28.405	0	0
- Titoli azionari	18.618.867	18.618.867	0	0
- Titoli emessi o garantiti dallo Stato ed assimilati	2.401.059	2.401.059	0	0
- Impieghi mobiliari da perfezionare	2.765.627	2.765.627	0	0
TOTALE	23.813.958	23.813.958	0	0
IMMOBILI				
- Immobili da reddito	198.038.044	198.044.801	6.757	0
- Immobili strumentali	304.339.186	304.483.789	144.603	0
- Immobili destinati ad istituzioni sanitarie	21.864	21.864	0	0
- Usufrutto immobili da reddito	15.042	15.042	0	0
- Costruzioni in corso	172.294	17.628	0	154.666
TOTALE	502.586.430	502.583.124	151.360	154.666
IMMOBILIZZAZIONI TECNICHE				
- Impianti, attrezzature sanitarie e macchinari delle istituzioni sanitarie	215.835	278.835	63.000	0
- Mobili e macchinari degli Uffici amministrativi	885.766.821	948.283.296	62.516.475	0
TOTALE	885.982.656	948.562.131	62.579.475	0
ALTRI COSTI PLURIENNALI				
- Oneri per liquid.ne in cap.le delle prest.ni pens. Fondo pri	33.897.686	31.816.365	0	2.081.321
- Manutenzione straordinaria degli stabili di	0	25.849	25.849	0
- Manutenzione straordinaria e spese adatt.to stabili strumentali	0	0	0	0
proprietà (Uff-Ist)	0	1.854.079	1.854.079	0
-Spese di adattamento stabili strumentali c	0	794.414	794.414	0
- Licenze d'uso (costi	0	9.280.000	9.280.000	0
- Costi pluriennali diversi da sostenere e relativ	0	26.113.508	26.113.508	0
	33.897.686	69.884.215	38.067.850	2.081.321
TOTALE ATTIVITA'	83.156.164.322	88.536.795.201	13.133.255.688	7.752.624.809
DISAVANZO PATRIMONIALE	12.887.515.239	14.717.179.075	1.829.663.836	0
Differenza da arrotondamentc	0	5	5	0
TOTALE A PAREGGIO	96.043.679.561	103.253.974.281	14.962.919.529	7.752.624.809

SITUAZIONE PATRIMONIALE
BILANCIO CONSUNTIVO 2003
(in unità di euro)
GESTIONI PREVIDENZIALI E C/TERZI

P A S S I V I T A'	DIFFERENZE			
	AL 01 GENNAIO 2003	AL 31° DICEMBRE 2003	IN PIU'	IN MENO
RESIDUI PASSIVI				
- Anticipazioni di Tesoreria	16.542.913.605	19.087.591.760	2.544.678.155	0
- Anticipazioni dello Stato	9.534.832.477	10.714.832.477	1.180.000.000	0
- Anticipazioni ex Fondo FFSS spa	1.442.333.065	0	0	1.442.333.065
- Altri residui passivi				
Residui passivi v/soggetti diversi dalla GIAS	13.018.913.190	14.968.709.442	1.949.796.252	0
Residui passivi v/GIAS per finanziamento dell'ex F.Sociale (1)	5.230.581	5.230.581	0	0
TOTALE	40.544.222.918	44.776.364.260	5.674.474.407	1.442.333.065
RATEI PASSIVI	3.645.804.041	3.614.933.373	0	30.870.668
DEBITI BANCARI E FINANZIARI				
- Fondi depositati Tesoreria a cop.ra oneri sentenze nn.495/93	82.582.002	0	0	82.582.002
- Debito verso le Regioni per assegni familiari	20.595.802	20.796.260	200.458	0
- Depositi cauzionali	21.168.159	19.969.137	0	1.199.022
- Debito verso I.N.A.D.E.L. Legge n. 303/74	2.518.444	2.518.444	0	0
- Debiti diversi	159.764.433	360.472.713	200.708.280	0
TOTALE	286.628.840	403.756.554	200.908.738	83.781.024
RIMANENZE PASSIVE DI ESERCIZIO				
- Riserve tecniche	97.752.315	190.085.561	92.333.246	0
- Somme accantonate per la copertura degli oneri previsti dalle leggi n.336/1970 e n. 824/1971	6.281.761	4.232.868	0	2.048.893
- Fondi per la copertura degli oneri per pensionamenti anticipati	0	0	0	0
- Fondo per la copertura degli oneri art. 5 Legge n.58/1992	1.823.945.312	1.592.417.376	0	231.527.936
- Risconti passivi	4.066.440	20.352.332	16.285.892	0
TOTALE	1.932.045.828	1.807.088.137	108.619.138	233.576.829
a riportare.....	46.408.701.627	50.602.142.324	5.984.002.283	1.790.561.586

(1)le partite si riferiscono ai rapporti intercorrenti tra la GIAS ed il complesso delle restanti gestioni amministrate dall'INPS. Le stesse a livello di bilancio consolidato non vengono portate per pari importo tra le attività e le passività

SITUAZIONE PATRIMONIALE
BILANCIO CONSUNTIVO 2003
(in unità di euro)
GESTIONI PREVIDENZIALI E C/TERZI

P A S S I V I T A'			DIFFERENZE	
	AL 01 GENNAIO 2003	AL 31° DICEMBRE 2003	IN PIU'	IN MENO
riporto.....	46.408.701.627	50.602.142.324	5.984.002.283	1.790.561.586
FONDI DI ACCANTONAMENTO				
- Fondo trattamento fine rapporto a favore personale dell'Istitu	8.709.736	10.738.200	2.028.464	0
- Fondi liquidazione indennità di anzianità personale	1.312.028.830	1.526.102.587	214.073.757	0
- Fondo imposte e tasse	19.990.090	338.673	0	19.651.417
- Fondi accantonamento art.39 Legge n.153/69	9.400.591	8.126.468	0	1.274.123
- Fondo educazione orfani	36.506.306	38.352.729	1.846.423	0
- Fondo accantonamento vari	11.350.598	12.386.466	1.035.868	0
- Fondo di quiescenza del personale SCAU	7.283.503	0	0	7.283.503
- Fondo copertura oneri personale impiegatizio SCAU	3.512.602	0	0	3.512.602
- Fondo accantonamento ctr. art. 20 L. 724/94	1.585.641	1.672.714	87.073	0
- Fondo accantonamento plusvalore usufrutto stab. termal	6.434.189	6.434.189	0	0
- Fondo accantonamento plusvalore immobili ed eccedenza del relativo Fon	3.388.687.768	3.388.687.768	0	0
- Fondo accantonamento plusvalore ed eccedenza Fondo amm. Imm ceduti	707.718.469	159.926.359	0	547.792.110
- Fondo accantonamento proventi art. 44, cc 2,3 e 6 L 289/02.....	0	7.477.360	7.477.360	0
TOTALE	5.513.208.323	5.160.243.513	226.548.945	579.513.755
POSTE RETTIFICATIVE DELL'ATTIVO				
- Fondo svalutazione crediti verso locatari di immobili da reddit	9.175.735	9.175.735	0	0
- Immobili strumentali adibiti ad uffici attribuiti in pro-quota alla GIAS (31.377.539	29.825.988	0	1.551.551
- Fondo svalutazione crediti contributivi	13.191.418.593	14.043.967.882	852.549.289	0
- Fondo svalutazione crediti per prestazioni da recuperare	569.950.932	785.398.296	215.447.364	0
- Fondo oscillazione titoli	2.443.110	2.442.617	0	493
- Fondo ammortamento immobili	84.077.492	90.034.712	5.957.220	0
- Fondo presunta insussistenza crediti verso EE.OO.Legge n.303/74	203.104	203.104	0	0
- Fondo ammortamento mobili	764.743.021	827.455.155	62.712.134	0
TOTALE	14.653.389.526	15.788.503.489	1.136.666.007	1.552.044
FONDO PER LA DEFINIZIONE DEI RAPPORTI CON L'INAIL	1.446.079	1.446.079	0	0
TOTALE PASSIVITA'	66.576.745.555	71.552.335.405	7.347.217.235	2.371.627.385
RISERVE OBBLIGATORIE	29.435.441.892	31.669.233.742	2.233.791.850	0
AVANZO PATRIMONIALE GEST.PROVV. EX SCAU	31.492.114	32.405.134	913.020	0
TOTALE A PAREGGIO	96.043.679.561	103.253.974.281	9.581.922.105	2.371.627.385

(1)le partite si riferiscono ai rapporti intercorrenti tra la GIAS ed il complesso delle restanti gestioni amministrate dall'INPS. Le stesse a livello di bilancio consolidato non vengono pc trovano per pari importo tra le attività e le passività

CONTO ECONOMICO

- al netto della Gestione degli interventi assistenziali e di sostegno alle gestioni previdenziali - ai sensi dell'art. 3, 1° comma, legge 8 AGOSTO 1995, n. 335
- al netto della Gestione per erogazione di pensioni, assegni, indennità agli invalidi civili ai sensi dell'art. 130 del D.L.vo del 31/3/1998 n. 112

GESTIONI PREVIDENZIALI E C/TERZI
RENDICONTO 2003
CONTO ECONOMICO GENERALE
(in unità di euro)

ENTRATE		IMPORTO
PARTE PRIMA		
ENTRATE FINANZIARIE DI PARTE CORRENTE		
TITOLO I - ENTRATE CONTRIBUTIVE		
Cat 1° - Aliquote contributive a carico datori di lavoro e lavoratori		104.026.279.345
Cat 2° - Quota di partecipazione degli iscritti		738.159.804
TITOLO II - ENTRATE DERIVANTI DA TRASFERIMENTI CORRENTI		
Cat 4° - Trasferimenti da parte delle Regioni		66.228.172
Cat 6° - Trasferimenti da parte degli altri Enti del settore pubblico:		
da altri Enti del settore pubblico	415.551.349	
da Gias e da Gestione Invalidi Civili (1)	13.374.405.168	13.789.956.517
TITOLO III - ALTRE ENTRATE		
Cat 7° - Entrate da vendita di beni e da prestazioni di servizi:		
a soggetti diversi dalla GIAS e dalla G Invalidi Civili	99.278.930	
alla GIAS e alla Gestione Invalidi Civili(1)	531.489.788	630.768.718
Cat 8° - Redditi e proventi patrimoniali		77.182.151
Cat 9° - Poste correttive e compensative di spese correnti		2.301.442.079
Cat 10° - Entrate non classificabili in altre voci		443.952.241
TOTALE PARTE PRIMA		122.073.969.027

GESTIONI PREVIDENZIALI E C/TERZI
RENDICONTO 2003
CONTO ECONOMICO GENERALE
(in unità di euro)

ENTRATE	IMPORTO
PARTE SECONDA	
COMPONENTI ECONOMICHE CHE NON DANNO LUOGO A MOVIMENTI FINANZIARI DI PARTE CORRENTE	
ENTRATE ACCERTATE IN PRECEDENTI ESERCIZI DI PERTINENZA DELL'ESERCIZIO	
Contributi a carico datori di lavoro e/o degli iscritti	4.066.440
SPESE IMPEGNATE NELL'ESERCIZIO DI PERTINENZA DI ESERCIZI PRECEDENTI	
Spese per prestazioni istituzionali	3.645.725.864
Trasferimenti passivi	78.177
	3.645.804.041
PRODUZIONI E MOVIMENTI INTERNI	
Proventi relativi al canone d'uso di immobili strumentali di proprietà	18.275.725
Proventi relativi al canone d'uso locali adibiti a Cral	284.051
	18.559.776
VARIAZIONI PATRIMONIALI STRAORDINARIE	
- Riaccertamento di residui attivi	1.492.959
- Plusvalore da dismissione immobili	1.064.159
- Eliminazione residui passivi	94.566.359
- Eccedenza del fondo ammortamento immobili	5.030
	97.128.507

GESTIONI PREVIDENZIALI E C/TERZI
RENDICONTO 2003
CONTO ECONOMICO GENERALE
(in unità di euro)

ENTRATE	IMPORTO
PRELIEVI DA RISERVE TECNICHE Prelievi dai fondi di copertura (pens, pens liquid, c/spec integ pens) Prelievi dai fondi di copertura oneri benefici combatt L 336/70 e L824/71 Prelievo dal fondo per la copertura oneri derivanti dall'applicazione dell'art n 5 della legge n 58/1992	 4.725 2.057.269 239.164.040 241.226.034
PRELIEVI DA FONDI E ACCANTONAMENTI VARI Prelievo dal fondo svalutazione crediti contributivi Prelievo dal fondo svalutazione crediti per prestazioni da recuperare Prelievo dal fondo oscillazione titoli Prelievo dal fondo imposte Prelievo dal fondo di cui all'art39 Legge n153/69 per utilizzazione nell'anno Prelievo dal fondo di garanzia per il trattamento di quiescenza del personale Prelievo dal fondo liquidazione fine rapporto portieri e pulitori stabili da reddito Prelievo dal f.do acc.to el presunto plus-valore e dell'eccedenza del F.do amm.to reativi agli immobili pubblici ceduti alla S.C.I.P.- Società cartolarizzazione immobili pubblici s.r.l. ai sensi dell'art. 3 del D.L. 351/2001 convertito nella L. 410/2001 Prelievo dal f.do per il trattamento di fine rapporto del personale dell'Istituto Prelievo dal f.do per il trattamento di quiescenza del personale del soppresso SCAU	 743.793.456 34.788.355 493 157.747.688 1.274.122 68.121.141 341.946 548.152.955 15.275 741.537 1.554.976.968

GESTIONI PREVIDENZIALI E C/TERZI
RENDICONTO 2003
CONTO ECONOMICO GENERALE
(in unità di euro)

ENTRATE	IMPORTO
ENTRATE DI PERTINENZA DELL'ESERCIZIO DA ACCERTARE NEI SUCCESSIVI ESERCIZI	
Contributi a carico dei datori di lavoro e/o degli iscritti	15.352.111.422
Quote di partecipazione degli iscritti	183.232
Trasferimenti da parte delle Regioni	75.369.754
Redditi e proventi patrimoniali	23.856.667
Entrate non classificabili in altre voci	2.575.025
	15.454.096.100
SPESE IMPEGNATE NELL'ESERCIZIO DI PERTINENZA DI SUCCESSIVI ESERCIZI	
Spese per l'acquisto di beni di consumo e servizi	8.896
Oneri sospesi per prestazioni in attesa della definiz dei valori di copertura	125.659.232
	125.668.128
Proventi straordinari	2
TOTALE PARTE SECONDA	21.141.525.996
TOTALE DELLE ENTRATE	143.215.495.023
Prelievi da riserve legali	1.413.885
Disavanzi economici dell'esercizio	1.829.663.836
TOTALE A PAREGGIO	145.046.572.744

(1) Le partite si riferiscono ai rapporti intercorrenti tra la GIAS e la Gest Invalidi Civili ed il complesso delle restanti gestioni amministrate dall'INPS. Le stesse a livello di bilancio consolidato non vengono esposte in quanto si trovano per pari importo sia tra le entrate che tra le uscite.

GESTIONI PREVIDENZIALI E C/TERZI
RENDICONTO 2003
CONTO ECONOMICO GENERALE
(in unità di euro)

U S C I T E	I M P O R T O
PARTE PRIMA SPESE FINANZIARIE DI PARTE CORRENTE	
TITOLO I - SPESE CORRENTI	
Cat 1° - Spese per gli Organi dell'Ente	9.396.085
Cat 2° - Oneri per il personale in attività di servizio	1.630.146.145
Cat 3° - Oneri per il personale in quiescenza	269.063.894
Cat 4° - Spese per l'acquisto di beni di consumo e di servizi	877.034.232
Cat 5° - Spese per prestazioni istituzionali	114.188.116.064
Cat 6° - Trasferimenti passivi:	
Trasferimenti a Stato, Regioni e altri	2.231.578.031
Trasferimenti alla Gias (1)	30.105.066
Cat 7° - Oneri finanziari	2.261.683.097
Cat 8° - Oneri tributari	428.353.700
Cat 9° - Poste correttive e compensative di entrate correnti:	155.953.747
di pertinenza dell'INPS diverse dalla prestazione di servizi alla GIAS	969.814.821
posta rettificativa del provento relativo alla prestazione di servizi	
alla GIAS (attribuzione del canone d'uso netto relativo alla quota di	
partecipazione della GIAS all'acquisizione degli immobili strumentali	
adibiti ad uffici (1))	1.598.300
Cat 10° - Spese non classificabili in altre voci	326.894.304
TOTALE PARTE PRIMA	121.118.054.389
PARTE SECONDA COMPONENTI ECONOMICHE CHE NON DANNO LUOGO A MOVIMENTI FINANZIARI DI PARTE CORRENTE	
SPESE IMPEGNATE IN PRECEDENTI ESERCIZI DI PERTINENZA DELL'ESERCIZIO	
Spese per l'acquisto di beni di consumo e di servizi	11.071
Oneri pluriennali per liquidne in c/ capitale delle prestazioni pensionistiche del Fondo previdenza del personale a rapporto d'impiego (quota dell'esercizio)	2.081.321
Oneri sospesi per prestazioni istituzionali in attesa della definizione dei corrispettivi valori di copertura	111.133.674
	113.226.066

GESTIONI PREVIDENZIALI E C/TERZI
RENDICONTO 2003
CONTO ECONOMICO GENERALE
(in unità di euro)

U S C I T E	I M P O R T O
ENTRATE ACCERTATE NELL'ESERCIZIO DI PERTINENZA DI ESERCIZI PRECEDENTI	
Contributi a carico datori di lavoro e/o degli iscritti	14.567.481.381
Quote di partecipazione degli iscritti	253.207
Trasferimenti da parte delle Regioni	73.800.954
Redditi e proventi patrimoniali	9.344.226
Entrate non classificabili in altre voci	3.663.032
Trasferimenti da altri enti del settore pubblico	1.116.727
	14.655.659.527
PRODUZIONI E MOVIMENTI INTERNI	
Oneri per canone d'uso immobili strumentali di proprietà	18.275.725
Oneri per canone d'uso locali adibiti a Cral	284.051
	18.559.776
VARIAZIONI PATRIMONIALI STRAORDINARIE	
Perdite su valori mobiliari e immobiliari	96.698
Eliminazione residui attivi	759.803.771
inesigibilità di crediti verso GIAS	22.941
Inesigibilità di crediti	360.715
	760.284.125
AMMORTAMENTI E DEPERIMENTI	
Ammortamento immobili	5.962.249
Ammortamento mobili - arredi - macchine - apparecchiature varie degli uffici	62.695.302
Ammortamento mobili - arredi - macchine delle Istituzioni sanitarie	16.832
Ammortamento di altri costi pluriennali	2.240.000
	70.914.383
SVALUTAZIONI E DEPREZZAMENTI	
Svalutazione crediti contributivi	1.596.342.744
Svalutazione crediti prestazioni da recuperare	250.235.719
	1.846.578.463

GESTIONI PREVIDENZIALI E C/TERZI
RENDICONTO 2003
CONTO ECONOMICO GENERALE
(in unità di euro)

U S C I T E	I M P O R T O
ASSEGNAZIONE A FONDI E ACCANTONAMENTO PER ONERI PRESUNTI DI COMPETENZA	
Ass.ne al f.do acc. dei ctr derivanti dal concordato per adesione- Art. 20 L. 724/1994	87.073
Assegnazione al Fondo educazione orfani del personale	1.846.423
Assegnazioni ad altri Fondi	1.035.868
Assegnazione al Fondo imposte	138.096.272
Assegnazione al Fondo quiescenza personale ex SCAU	131.867
Assegnazione al Fondo copertura oneri personale a rapporto d'impiego ex SCAU	198.771
Assegnazione al f.do acc. della quota parte dei proventi di cui all'art. 44, c. 2 e 3, della Legge 289/2002 - Art. 44, c. 6, della L. Acc. del presunto plus-valore e dell'ecedenza del f.do amm. relativi agli immobili ceduti alla S.C.I.P. ai sensi dell'art. 3 del D.L. 351/2001 convertito nella L. 410/2001	7.477.360
	361.732
	149.235.366
QUOTE D'ESERCIZIO ADEGUAMENTO FONDI INDENNITA' DI ANZIANITA' PERSONALE E LIQUIDAZIONE FINE RAPPORTO	
Assegnazione Fondo per il trattamento di fine rapporto a favore del personale dell'Istituto	2.043.739
Assegnazione Fondo di garanzia per il trattamento di quiescenza del personale	275.527.383
Assegnazione Fondo premio di operosità medici con incarico a capitolato	12.850
Assegnazione Fondo liquidazione fine rapporto portieri e pulitori stabili da reddito	322.777
Trattamento quiescenza personale cessato dal servizio	68.121.141
Trattamento fine rapporto portieri e pulitori stabili da reddito	341.946
Trattamento fine rapporto personale cessato dal servizio	15.275
	346.385.111
ASSEGNAZIONI ALLE RISERVE TECNICHE	
Assegnazione ai Fondi copertura pensioni (pens - pens da rip c/ spec integr pens)	88.626.597
Assegnazione ai fondi di copertura oneri benefici combattenti L 336/70 e L 824/71	8.376
Assegnazione al Fondo per la copertura degli oneri derivanti dall'applicazione dell'art 5 della Legge n 58/1992	7.636.104
	96.271.077

GESTIONI PREVIDENZIALI E C/TERZI
RENDICONTO 2003
CONTO ECONOMICO GENERALE
(in unità di euro)

U S C I T E	I M P O R T O
SPESE DI PERTINENZA DELL'ESERCIZIO DA IMPEGNARE NEI SUCCESSIVI ESERCIZI	
Spese per prestazioni istituzionali	3.614.869.410
Trasferimenti passivi	63.964
	3.614.933.374
ENTRATE ACCERTATE NELL'ESERCIZIO DI PERTINENZA DI SUCCESSIVI ESERCIZI	
Contributi a carico datori di lavoro e/o degli iscritti	20.352.332
TOTALE PARTE SECONDA	21.692.399.600
TOTALE GENERALE DELLE SPESE	142.810.453.989
Assegnazioni alle riserve obbligatorie	2.235.205.735
Avanzo economico dell'esercizio della gestione provvisoria del soppresso SCAU	913.020
TOTALE A PAREGGIO	145.046.572.744

(1) Le partite si riferiscono ai rapporti intercorrenti tra la GIAS e la Gest Invalidi Civili ed il complesso delle restanti gestioni amministrate dall'INPS. Le stesse a livello di bilancio consolidato non vengono esposte in quanto si trovano per pari importo sia tra le entrate che tra le uscite.