

ISTITUTO NAZIONALE DELLA PREVIDENZA SOCIALE

SEDE CENTRALE DI ROMA

**CONTABILITA' SEPARATA EX FONDO DI PREVIDENZA PER IL
PERSONALE ADDETTO AI PUBBLICI SERVIZI DI TRASPORTO**

INDICAZIONI DI CARATTERE STATISTICO

(Allegato al Rendiconto per l'anno 2007)

CONTABILITA' SEPARATA EX FONDO TRASPORTI

INDICE DELLE TAVOLE

Valori economici di bilancio

- | | |
|-----------|--|
| Tav. n. 1 | Elementi caratteristici della gestione nel quinquennio 2003-2007 |
| Tav. n. 2 | Numero ed importo medio delle pensioni vigenti a fine anno |
| Tav. n. 3 | Indici sull'evoluzione del numero delle pensioni vigenti a fine anno |
| Tav. n. 4 | Indici sull'evoluzione degli importi medi delle pensioni vigenti a fine anno |
| Tav. n. 5 | Numero ed importo medio delle pensioni liquidate in ciascun anno nel periodo 1992-2007 |

Distribuzione delle pensioni vigenti al 31.12.2007

- | | |
|-----------|---|
| Tav. n. 6 | Pensioni vigenti ripartite per anno di decorrenza e categoria (Uomini, Donne, Uomini e Donne) |
| Tav. n. 7 | Pensioni vigenti ripartite per classi di importo della pensione mensile e per categoria (Uomini, Donne, Uomini e Donne) |
| Tav. n. 8 | Pensioni vigenti ripartite per categoria, sesso e classi di età del titolare (Uomini, Donne, Uomini e Donne) |

NOTA

Il numero e l'importo delle pensioni vigenti a fine anno riportati nelle tavole da 1 a 4 si riferiscono a valori di competenza per i quali sono state effettuate le opportune operazioni di integrazione e decontabilizzazione. Questi valori si discostano da quelli indicati nelle tavole successive in cui le classificazioni statistiche riguardano le pensioni contabilizzate che prescindono dalle predette operazioni.

AVVERTENZE

Il decreto legislativo 29 giugno 1996, n. 414, emanato in attuazione della delega conferita dall'art. 1, commi 70 e 71 della Legge 28 dicembre 1995, n. 549, ha disposto la soppressione del Fondo Trasporti con effetto dal 1° gennaio 1996.

Dalla predetta data, pertanto, i lavoratori e i titolari di trattamenti pensionistici del soppresso Fondo sono iscritti all'Assicurazione Generale Obbligatoria per l'invalidità, la vecchiaia ed i superstiti dei lavoratori dipendenti.

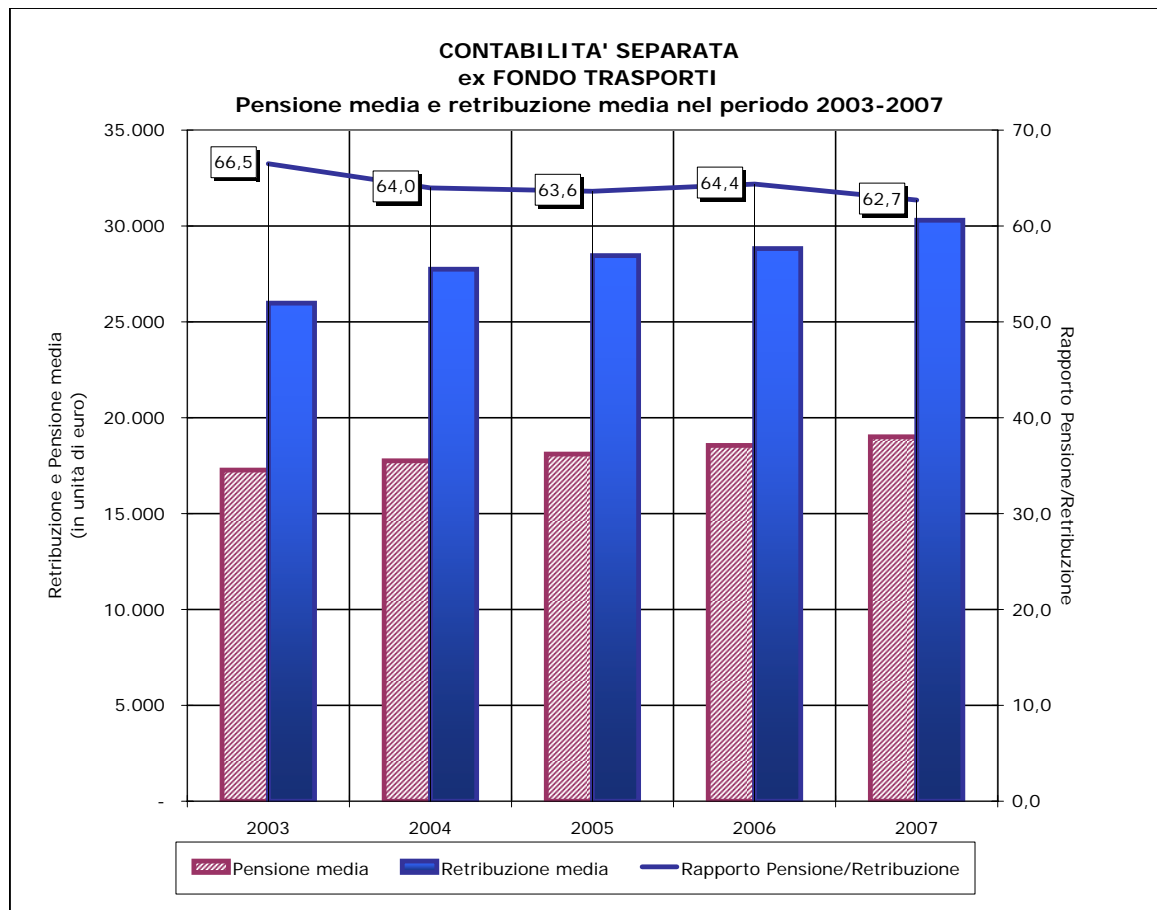
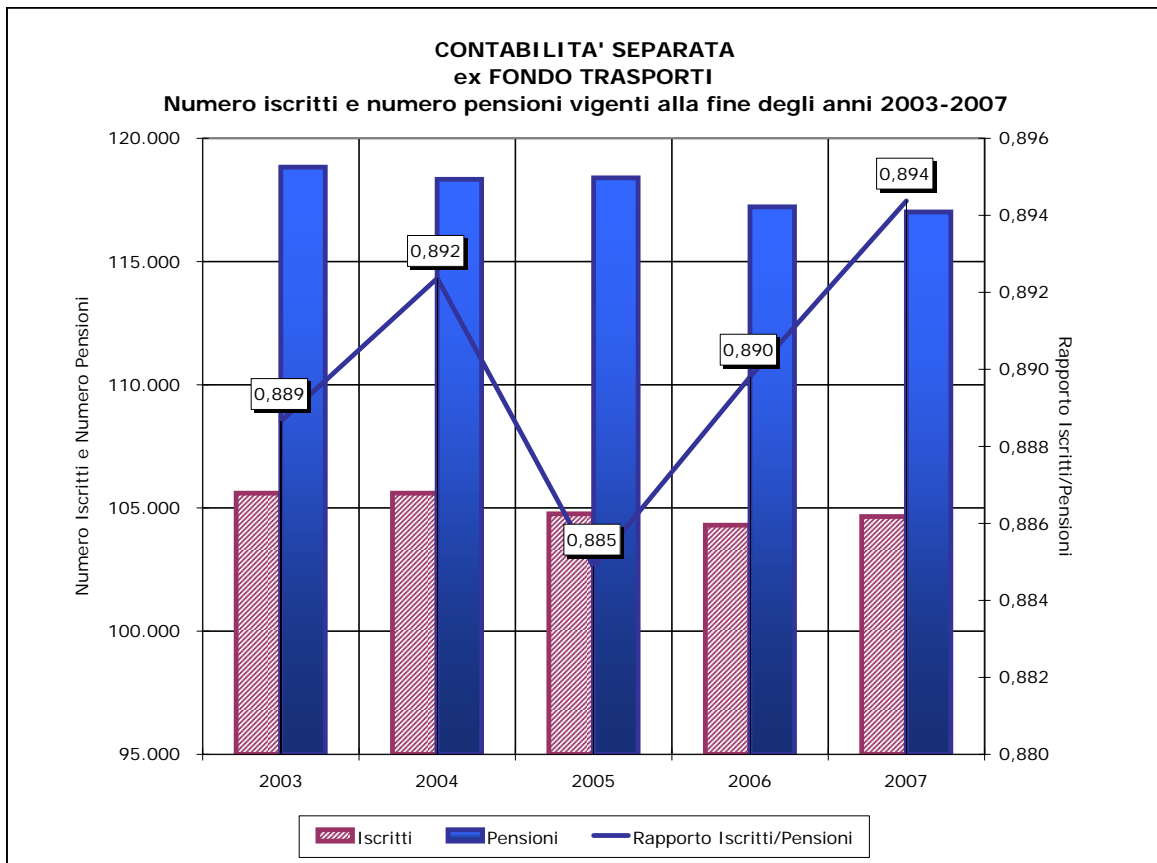
L'iscrizione è effettuata con evidenza contabile separata nell'ambito del Fondo Pensioni Lavoratori Dipendenti.

CONTABILITA' SEPARATA
ex FONDO TRASPORTI

Tav. 1 - Elementi caratteristici della gestione nel quinquennio 2003 - 2007

Descrizione	Anni				
	2003	2004	2005	2006	2007
Aliquota contributiva a fine anno	32,70	32,70	32,70	32,70	32,70
Risultato d'esercizio (milioni di euro)	-1	-923	-1.006	-991	-1.044
Patrimonio netto a fine anno (milioni di euro)	-7.514	-8.437	-9.443	-10.434	-11.478
Numero iscritti a fine anno	105.600	105.600	104.765	104.300	104.650
Monti retributivi (milioni di euro)	2.748	2.930	2.993	3.013	3.166
Retribuzione media	25.974	27.746	28.455	28.824	30.304
Numero pensioni vigenti a fine anno ^(a)	118.832	118.337	118.396	117.217	117.009
Pensione media in pagamento ^(a)	17.271	17.751	18.105	18.554	19.004
Rapporto iscritti - pensioni	0,889	0,892	0,885	0,890	0,894
Rapporto pensione media/retribuzione media	66,5	64,0	63,6	64,4	62,7

^(a) Valori di rendiconto risultanti dalle contabilizzazioni dell'anno modificate per tener conto delle relative integrazioni di competenza

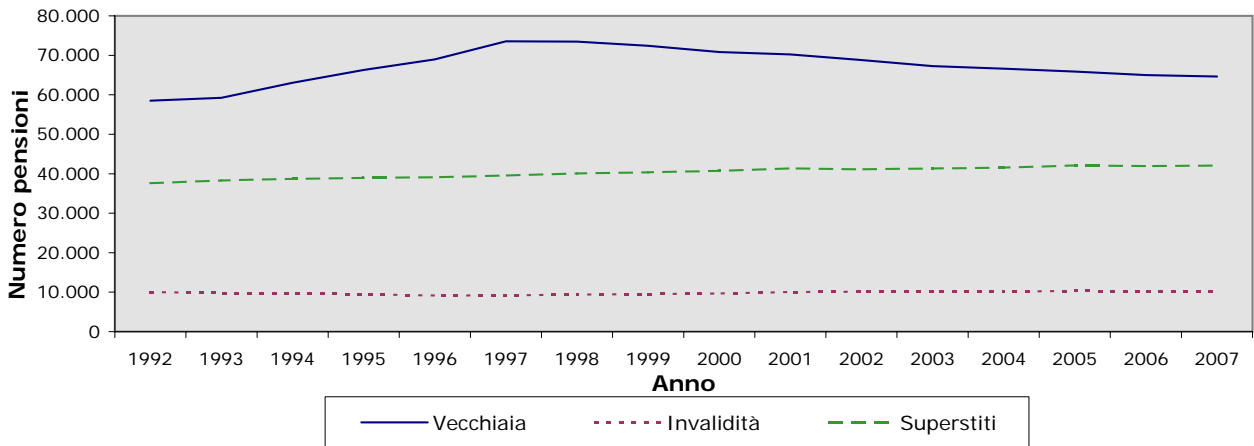


CONTABILITA' SEPARATA EX FONDO TRASPORTI**Tav.2 - Numero ed importo medio delle pensioni vigenti a fine anno (a)
(importi in euro)**

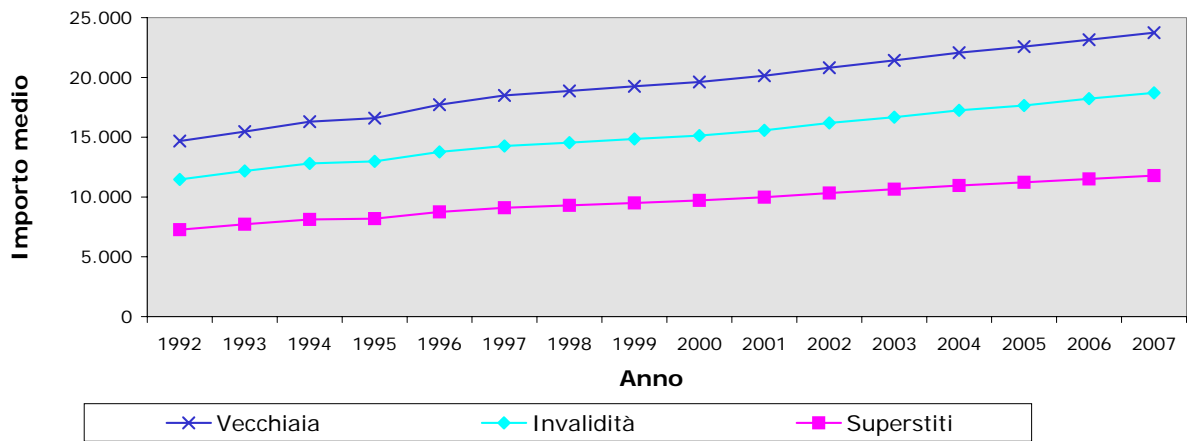
Anni	VECCHIAIA		INVALIDITA'		SUPERSTITI		COMPLESSO	
	Numero	Importo medio annuo	Numero	Importo medio annuo	Numero	Importo medio annuo	Numero	Importo medio annuo
1992	58.509	14.683	10.058	11.464	37.642	7.266	106.209	11.750
1993	59.253	15.475	9.792	12.179	38.307	7.718	107.352	12.406
1994	63.043	16.302	9.650	12.809	38.706	8.117	111.399	13.155
1995	66.288	16.598	9.479	12.988	38.960	8.193	114.727	13.445
1996	68.973	17.725	9.172	13.770	39.123	8.748	117.268	14.421
1997	73.570	18.495	9.189	14.272	39.583	9.094	122.342	15.136
1998	73.475	18.870	9.391	14.546	40.085	9.304	122.951	15.421
1999	72.403	19.252	9.537	14.851	40.371	9.501	122.311	15.691
2000	70.846	19.623	9.689	15.131	40.749	9.711	121.284	15.934
2001	70.227	20.143	10.036	15.583	41.345	9.990	121.608	16.315
2002	68.803	20.811	10.146	16.192	41.153	10.338	120.102	16.832
2003	67.279	21.429	10.205	16.671	41.348	10.653	118.832	17.271
2004	66.629	22.064	10.129	17.250	41.579	10.962	118.337	17.751
2005	65.899	22.575	10.352	17.658	42.145	11.226	118.396	18.105
2006	64.996	23.158	10.261	18.222	41.960	11.504	117.217	18.554
2007	64.631	23.744	10.298	18.714	42.080	11.795	117.009	19.004

(a) Il numero e l'importo delle pensioni vigenti a fine anno si riferiscono ai valori di competenza per i quali sono state effettuate le opportune operazioni di integrazione e decontabilizzazione.

CONTABILITA' SEPARATA EX FONDO TRASPORTI
Numero delle pensioni vigenti a fine anno per categoria



CONTABILITA' SEPARATA EX FONDO TRASPORTI
Importi medi annui delle pensioni vigenti a fine anno per categoria
(in euro)



CONTABILITA' SEPARATA EX FONDO TRASPORTI**Tav. 3 - Indici sull'evoluzione del numero delle pensioni vigenti a fine anno (a)**

Anni	INCREMENTI PERCENTUALI ANNUI				% PENSIONI PER CATEGORIA			
	Vecchiaia	Invalidità	Superstiti	Totale	Vecchiaia	Invalidità	Superstiti	Totale
1993	1,27	-2,64	1,77	1,08	55,20	9,12	35,68	100,00
1994	6,40	-1,45	1,04	3,77	56,59	8,66	34,75	100,00
1995	5,15	-1,77	0,66	2,99	57,78	8,26	33,96	100,00
1996	4,05	-3,24	0,42	2,21	58,82	7,82	33,36	100,00
1997	6,66	0,19	1,18	4,33	60,13	7,51	32,35	100,00
1998	-0,13	2,20	1,27	0,50	59,76	7,64	32,60	100,00
1999	-1,46	1,55	0,71	-0,52	59,20	7,80	33,01	100,00
2000	-2,15	1,59	0,94	-0,84	58,41	7,99	33,60	100,00
2001	-0,87	3,58	1,46	0,27	57,75	8,25	34,00	100,00
2002	-2,03	1,10	-0,46	-1,24	57,29	8,45	34,27	100,00
2003	-2,22	0,58	0,47	-1,06	56,62	8,59	34,80	100,00
2004	-0,97	-0,74	0,56	-0,42	56,30	8,56	35,14	100,00
2005	-1,10	2,20	1,36	0,05	55,66	8,74	35,60	100,00
2006	-1,37	-0,88	-0,44	-1,00	55,45	8,75	35,80	100,00
2007	-0,56	0,36	0,29	-0,18	55,24	8,80	35,96	100,00

(a) I valori si riferiscono alle pensioni di competenza.

CONTABILITA' SEPARATA EX FONDO TRASPORTI**Tav. 4 - Indici sull'evoluzione degli importi medi delle pensioni vigenti a fine anno (a)**

Anni	INCREMENTI PERCENTUALI ANNUI				% IMPORTI MEDI PER CATEGORIA SULL'IMPORTO MEDIO TOTALE			
	Vecchiaia	Invalidità	Superstiti	Totale	Vecchiaia	Invalidità	Superstiti	Totale
1993	5,39	6,23	6,23	5,59	124,73	98,16	62,21	100,00
1994	5,35	5,17	5,16	6,04	123,92	97,36	61,70	100,00
1995	1,82	1,40	0,94	2,20	123,45	96,60	60,93	100,00
1996	6,79	6,02	6,78	7,26	122,91	95,48	60,66	100,00
1997	4,34	3,65	3,95	4,96	122,19	94,29	60,08	100,00
1998	2,03	1,92	2,31	1,88	122,37	94,33	60,33	100,00
1999	2,03	2,10	2,12	1,75	122,70	94,65	60,55	100,00
2000	1,92	1,88	2,21	1,55	123,15	94,96	60,95	100,00
2001	2,65	2,99	2,87	2,39	123,46	95,51	61,23	100,00
2002	3,31	3,91	3,48	3,17	123,64	96,20	61,42	100,00
2003	2,97	2,96	3,05	2,61	124,08	96,53	61,68	100,00
2004	2,96	3,47	2,90	2,78	124,30	97,18	61,75	100,00
2005	2,32	2,37	2,41	1,99	124,69	97,53	62,00	100,00
2006	2,58	3,19	2,48	2,48	124,81	98,21	62,00	100,00
2007	2,53	2,70	2,53	2,43	124,94	98,47	62,07	100,00

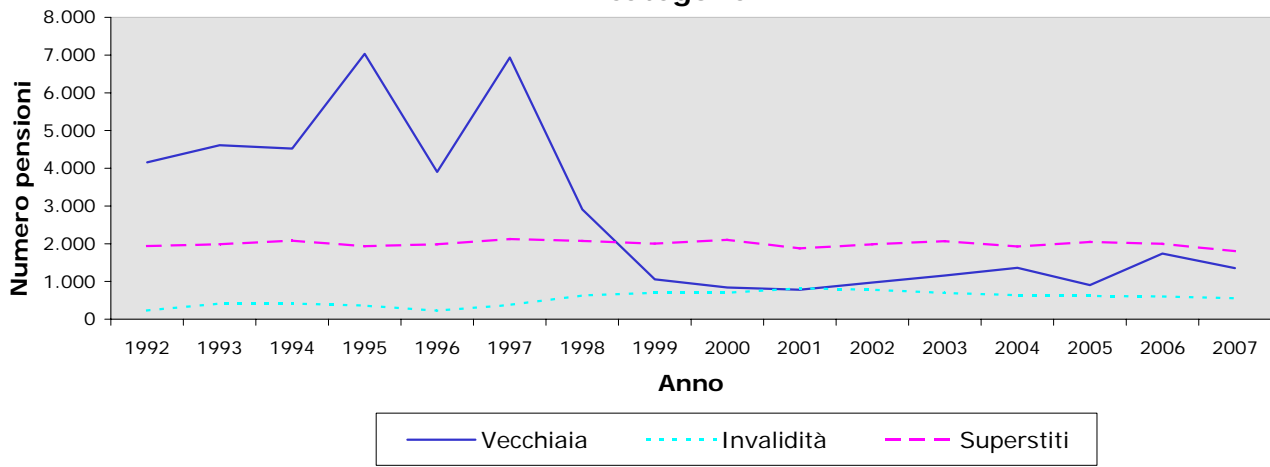
(a) I valori si riferiscono alle pensioni di competenza.

CONTABILITA' SEPARATA EX FONDO TRASPORTI**Tav. 5 - Numero ed importo medio delle pensioni liquidate negli anni
1992 - 2007 (a)
(importi in euro)**

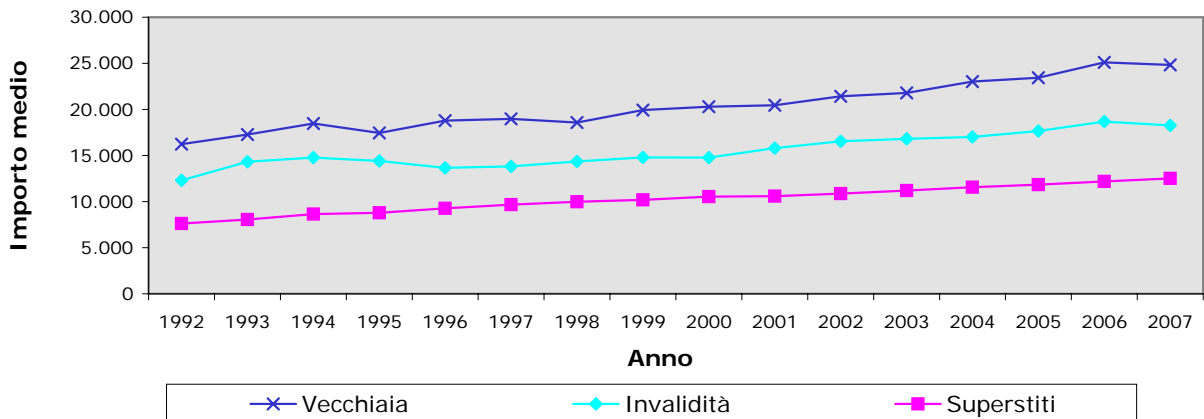
Anni	VECCHIAIA		INVALIDITA'		SUPERSTITI		COMPLESSO	
	Numero	Importo medio annuo	Numero	Importo medio annuo	Numero	Importo medio annuo	Numero	Importo medio annuo
1992	4.155	16.230	229	12.312	1.940	7.629	6.324	13.449
1993	4.609	17.270	415	14.323	1.985	8.053	7.009	14.485
1994	4.521	18.474	416	14.767	2.081	8.649	7.018	15.341
1995	7.031	17.456	360	14.411	1.933	8.793	9.324	15.542
1996	3.902	18.780	223	13.663	1.986	9.279	6.111	15.506
1997	6.935	18.974	377	13.817	2.127	9.662	9.439	16.670
1998	2.909	18.583	628	14.354	2.073	9.982	5.610	14.931
1999	1.056	19.933	700	14.794	2.003	10.188	3.759	13.783
2000	841	20.292	700	14.782	2.105	10.530	3.646	13.598
2001	782	20.457	819	15.799	1.874	10.586	3.475	27.177
2002	973	21.431	779	16.552	1.984	10.864	3.736	14.802
2003	1.156	21.788	697	16.809	2.071	11.196	3.924	15.313
2004	1.360	23.025	636	17.022	1.926	11.567	3.922	16.425
2005	902	23.435	613	17.653	2.049	11.840	3.564	15.774
2006	1.741	25.111	604	18.688	1.997	12.179	4.342	18.270
2007	1.352	24.822	554	18.258	1.803	12.517	3.709	17.860

(a) Le pensioni liquidate si riferiscono alle contabilizzazioni dei vari anni.

CONTABILITA' SEPARATA EX FONDO TRASPORTI
Numero delle pensioni liquidate negli anni 1992 - 2007 per categoria



CONTABILITA' SEPARATA EX FONDO TRASPORTI
Importi medi annui delle pensioni liquidate negli anni 1992 - 2007 per categoria (in euro)



CONTABILITA' SEPARATA EX FONDO TRASPORTI

Tav. 6 - Pensioni vigenti al 31/12/2007 ripartite per anno di decorrenza e categoria

UOMINI

Anni di decorrenza	VECCHIAIA E ANZIANITA'								INVALIDITA'		SUPERSTITI						COMPLESSO	
	VECCHIAIA (b)		ANZIANITA'		PREPENS.		TOTALE				DI ASSICURATO		DI PENSIONATO		TOTALE			
	Numero	Importo medio mensile (euro)	Numero	Importo medio mensile (euro)	Numero	Importo medio mensile (euro)	Numero	Importo medio mensile (euro)	Numero	Importo medio mensile (euro)	Numero	Importo medio mensile (euro)	Numero	Importo medio mensile (euro)	Numero	Importo medio mensile (euro)		
fino al 1980	810	1.347	3.051	1.593	-	-	3.861	1.541	1.566	1.257	37	864	132	876	169	873	5.596	1.442
1981	209	1.384	404	1.646	-	-	613	1.557	184	1.335	2	683	12	909	14	877	811	1.495
1982	238	1.422	531	1.703	-	-	769	1.616	178	1.352	1	644	11	874	12	854	959	1.557
1983	307	1.473	633	1.733	-	-	940	1.648	174	1.357	1	799	9	710	10	719	1.124	1.595
1984	340	1.483	556	1.739	-	-	896	1.642	175	1.355	4	877	12	836	16	846	1.087	1.584
1985	484	1.513	758	1.741	-	-	1.242	1.652	242	1.349	-	774	10	830	10	830	1.494	1.597
1986	598	1.565	902	1.792	-	-	1.500	1.701	318	1.426	-	1.089	10	814	10	814	1.828	1.649
1987	969	1.627	926	1.850	-	-	1.895	1.736	246	1.414	2	1.089	7	898	9	940	2.150	1.696
1988	1.166	1.628	2.710	1.812	2	1.764	3.878	1.756	238	1.455	3	1.037	4	842	7	925	4.123	1.738
1989	1.136	1.635	2.182	1.794	3	1.760	3.321	1.740	119	1.401	3	802	14	900	17	883	3.457	1.724
1990	1.308	1.691	1.980	1.844	7	2.059	3.295	1.784	127	1.398	-	300	6	727	6	727	3.428	1.768
1991	1.167	1.737	2.047	1.893	18	1.808	3.232	1.836	112	1.484	1	300	10	666	11	633	3.355	1.820
1992	1.327	1.809	2.598	1.935	31	1.976	3.956	1.893	193	1.488	-	948	12	729	12	729	4.161	1.871
1993	1.450	1.827	255	2.066	1	2.213	1.706	1.863	257	1.658	1	948	12	907	13	911	1.976	1.830
1994	1.088	1.819	3.560	2.050	3	1.974	4.651	1.996	258	1.628	8	631	15	853	23	776	4.932	1.971
1995	897	1.741	2.382	2.033	1.808	2.011	5.087	1.973	178	1.534	2	847	12	836	14	838	5.279	1.956
1996	616	1.691	1.366	1.988	1.843	1.913	3.825	1.904	193	1.404	3	1.089	12	950	15	978	4.033	1.877
1997	401	1.711	851	1.955	5.319	1.862	6.571	1.864	309	1.465	3	330	9	860	12	728	6.892	1.845
1998	393	1.655	366	2.065	738	1.732	1.497	1.793	406	1.486	-	436	18	929	18	929	1.921	1.720
1999	374	1.663	413	2.147	53	1.678	840	1.902	411	1.509	1	436	16	759	17	740	1.268	1.759
2000	347	1.691	294	2.163	25	1.592	666	1.895	526	1.507	3	409	18	903	21	832	1.213	1.709
2001	357	1.712	372	2.085	21	1.690	750	1.897	561	1.558	4	730	5	947	9	850	1.320	1.746
2002	358	1.680	520	2.057	59	1.694	937	1.890	587	1.548	1	735	18	945	19	934	1.543	1.748
2003	487	1.664	630	2.042	6	1.722	1.123	1.876	486	1.497	4	799	16	1.071	20	1.016	1.629	1.752
2004	401	1.722	862	2.038	-	-	1.263	1.938	477	1.473	3	766	14	939	17	908	1.757	1.802
2005	393	1.718	427	2.113	1	1.837	821	1.924	415	1.545	2	1.069	12	949	14	966	1.250	1.787
2006	423	1.737	1.190	2.103	7	1.895	1.620	2.007	507	1.518	1	1.252	19	902	20	919	2.147	1.881
2007	406	1.740	793	2.095	7	1.639	1.206	1.973	385	1.483	1	649	11	912	12	890	1.603	1.847
Totale	18.450	1.676	33.559	1.901	9.952	1.886	61.961	1.831	9.828	1.450	91	803	456	876	547	864	72.336	1.773

(b) Include le pensioni di vecchiaia anticipata, non più liquidabili a decorrere dal 23/8/1996

CONTABILITA' SEPARATA EX FONDO TRASPORTI

Tav. 6 - Pensioni vigenti al 31/12/2007 ripartite per anno di decorrenza e categoria

DONNE

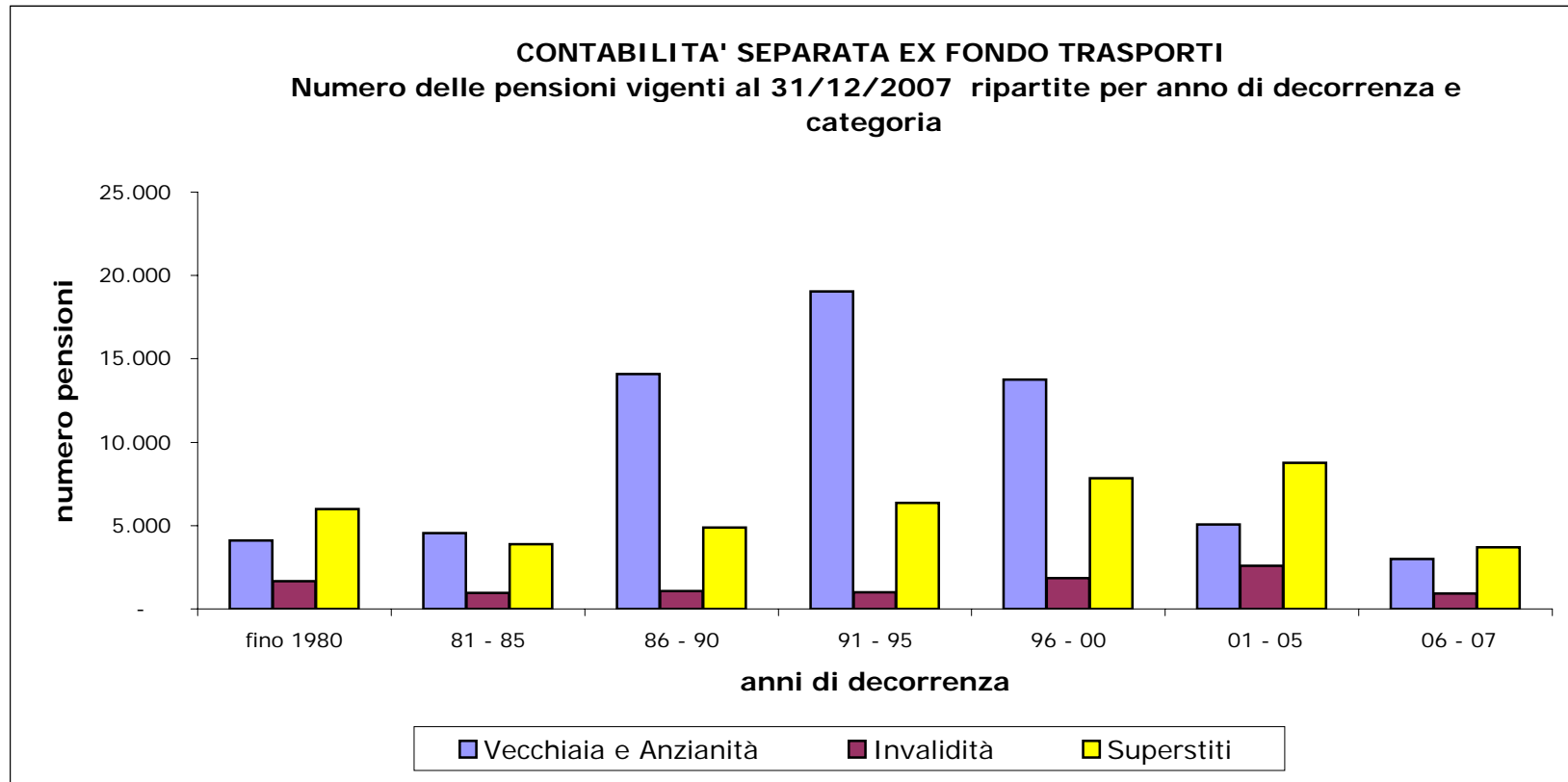
Anni di decorrenza	VECCHIAIA E ANZIANITA'								INVALIDITA'		SUPERSTITI						COMPLESSO	
	VECCHIAIA		ANZIANITA'		PREPENSIONAMENTI		TOTALE				DI ASSICURATO		DI PENSIONATO		TOTALE			
	Numero	Importo medio mensile (euro)	Numero	Importo medio mensile (euro)	Numero	Importo medio mensile (euro)	Numero	Importo medio mensile (euro)	Numero	Importo medio mensile (euro)	Numero	Importo medio mensile (euro)	Numero	Importo medio mensile (euro)	Numero	Importo medio mensile (euro)		
fino al 1980	157	1.351	81	1.710	-	-	238	1.474	90	1.202	3.043	763	2.771	893	5.814	825	6.142	856
1981	10	1.320	6	1.726	-	-	16	1.472	3	1.280	254	823	415	936	669	893	688	908
1982	18	1.449	4	1.769	-	-	22	1.507	3	1.211	258	814	464	897	722	868	747	888
1983	20	1.431	4	1.805	-	-	24	1.494	2	1.353	240	768	521	867	761	836	787	857
1984	25	1.518	2	1.757	-	-	27	1.536	1	1.464	238	759	528	845	766	818	794	843
1985	16	1.573	2	1.755	-	-	18	1.593	1	1.358	264	774	632	860	896	835	915	850
1986	31	1.619	4	2.103	-	-	35	1.675	7	1.021	221	775	613	868	834	843	876	878
1987	36	1.484	10	2.035	-	-	46	1.604	2	834	245	804	712	866	957	850	1.005	885
1988	32	1.381	4	1.903	-	-	36	1.439	2	1.403	270	805	744	870	1.014	853	1.052	874
1989	25	1.502	4	1.879	-	-	29	1.554	5	1.256	202	784	782	886	984	865	1.018	887
1990	35	1.597	7	1.935	-	-	42	1.653	4	1.262	208	827	842	896	1.050	883	1.096	914
1991	29	1.657	16	2.061	-	-	45	1.800	2	1.596	214	865	937	905	1.151	898	1.198	933
1992	57	1.727	20	2.209	1	2.310	78	1.858	4	1.612	231	857	1.017	905	1.248	896	1.330	955
1993	55	1.839	1	2.437	-	-	56	1.850	2	848	172	870	1.050	922	1.222	914	1.280	955
1994	58	1.822	39	2.212	-	-	97	1.979	3	845	154	914	1.136	921	1.290	920	1.390	994
1995	27	1.604	22	2.227	98	1.964	147	1.938	6	1.127	133	857	1.242	929	1.375	922	1.528	1.020
1996	15	1.846	16	2.385	76	2.016	107	2.047	2	1.204	139	845	1.245	930	1.384	922	1.493	1.003
1997	19	1.588	10	2.151	136	1.918	165	1.894	1	1.150	131	849	1.379	948	1.510	940	1.676	1.034
1998	24	1.650	8	2.200	25	1.695	57	1.747	7	1.479	112	922	1.565	948	1.677	946	1.741	974
1999	14	1.500	8	2.357	1	2.596	23	1.846	6	1.465	129	951	1.439	957	1.568	956	1.597	971
2000	4	1.727	4	2.034	-	-	8	1.880	3	1.511	127	973	1.484	963	1.611	964	1.622	969
2001	20	1.513	7	2.265	-	-	27	1.708	9	1.165	92	978	1.526	959	1.618	960	1.654	974
2002	16	1.373	5	2.748	-	-	21	1.700	7	1.088	102	978	1.636	961	1.738	962	1.766	971
2003	24	1.600	13	2.152	-	-	37	1.794	14	1.160	118	999	1.715	970	1.833	972	1.884	990
2004	16	1.603	17	2.055	-	-	33	1.836	14	1.229	106	1.011	1.611	972	1.717	974	1.764	992
2005	19	1.687	22	2.232	-	-	41	1.979	11	1.589	81	1.005	1.705	983	1.786	984	1.838	1.010
2006	30	1.792	46	2.196	-	-	76	2.036	15	1.121	96	1.099	1.803	991	1.899	996	1.990	1.037
2007	43	1.752	42	2.234	-	-	85	1.990	10	1.397	96	1.130	1.667	981	1.763	989	1.858	1.037
Totale	875	1.582	424	2.083	337	1.940	1.636	1.785	236	1.237	7.676	821	33.181	935	40.857	913	42.729	949

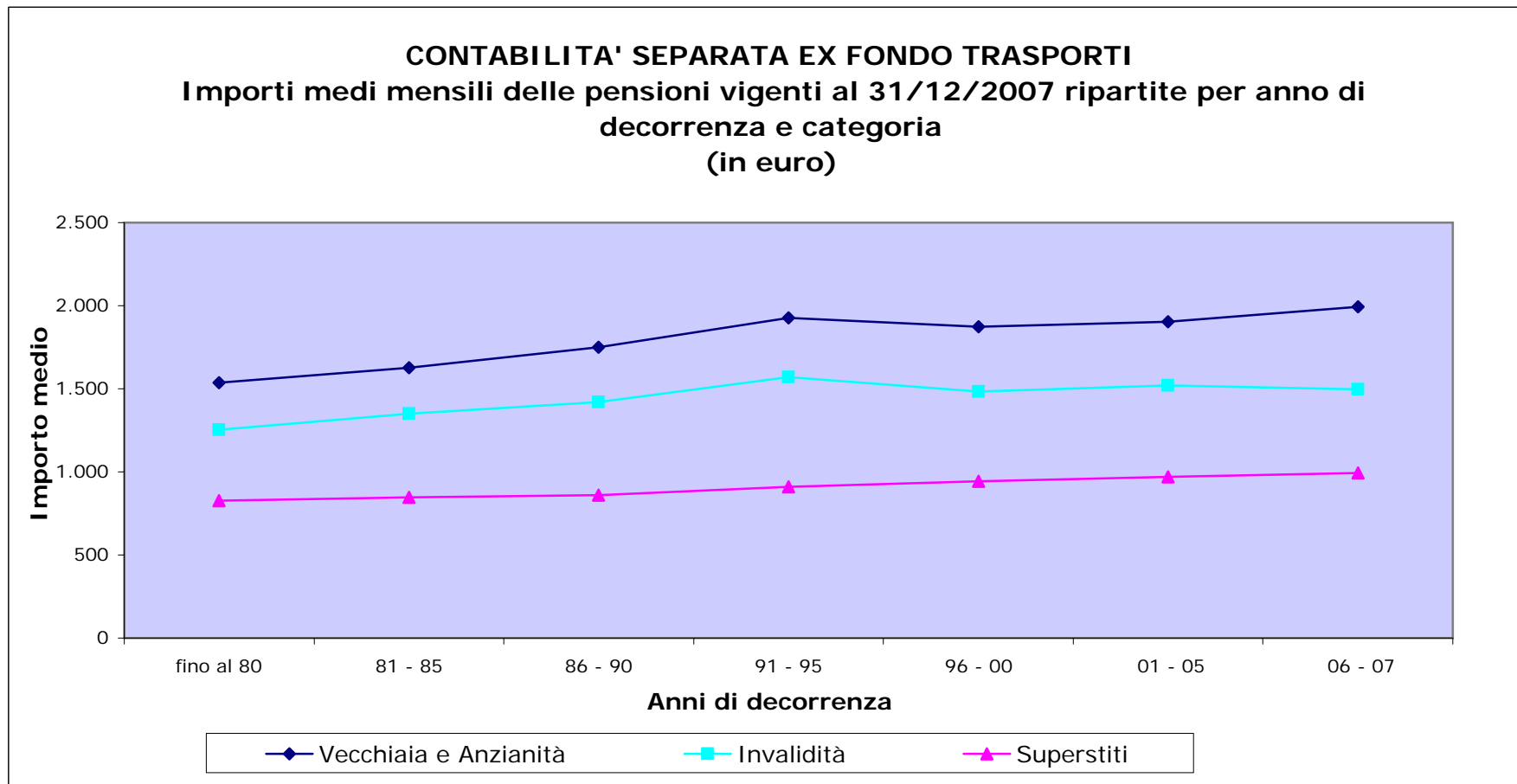
CONTABILITA' SEPARATA EX FONDO TRASPORTI

Tav. 6 - Pensioni vigenti al 31/12/2007 ripartite per anno di decorrenza e categoria

UOMINI E DONNE

Anni di decorrenza	VECCHIAIA E ANZIANITA'								INVALIDITA'		SUPERSTITI						COMPLESSO	
	VECCHIAIA		ANZIANITA'		PREPENS.		TOTALE				DI ASSICURATO		DI PENSIONATO		TOTALE			
	Numero	Importo medio mensile (euro)	Numero	Importo medio mensile (euro)	Numero	Importo medio mensile (euro)	Numero	Importo medio mensile (euro)	Numero	Importo medio mensile (euro)	Numero	Importo medio mensile (euro)	Numero	Importo medio mensile (euro)	Numero	Importo medio mensile (euro)		
anno al 1980	967	1.347	3.132	1.596	-	-	4.099	1.537	1.656	1.254	3.080	764	2.903	893	5.983	827	11.738	1.135
1981	219	1.381	410	1.647	-	-	629	1.554	187	1.334	256	821	427	935	683	892	1.499	1.225
1982	256	1.424	535	1.703	-	-	791	1.613	181	1.350	259	814	475	897	734	868	1.706	1.264
1983	327	1.471	637	1.733	-	-	964	1.644	176	1.357	241	769	530	864	771	834	1.911	1.291
1984	365	1.485	558	1.739	-	-	923	1.639	176	1.355	242	761	540	844	782	818	1.881	1.271
1985	500	1.515	760	1.741	-	-	1.260	1.651	243	1.349	264	774	642	860	906	835	2.409	1.314
1986	629	1.567	906	1.794	-	-	1.535	1.701	325	1.418	221	775	623	867	844	843	2.704	1.399
1987	1.005	1.622	936	1.852	-	-	1.941	1.733	248	1.410	247	806	719	867	966	851	3.155	1.437
1988	1.198	1.622	2.714	1.812	2	1.764	3.914	1.754	240	1.455	273	808	748	870	1.021	853	5.175	1.562
1989	1.161	1.632	2.186	1.794	3	1.760	3.350	1.738	124	1.395	205	784	796	886	1.001	865	4.475	1.533
1990	1.343	1.689	1.987	1.845	7	2.059	3.337	1.783	131	1.394	208	827	848	895	1.056	882	4.524	1.561
1991	1.196	1.735	2.063	1.894	18	1.808	3.277	1.835	114	1.486	215	862	947	903	1.162	895	4.553	1.587
1992	1.384	1.806	2.618	1.937	32	1.986	4.034	1.892	197	1.491	231	857	1.029	903	1.260	895	5.491	1.649
1993	1.505	1.827	256	2.068	1	2.213	1.762	1.862	259	1.652	173	870	1.062	922	1.235	915	3.256	1.486
1994	1.146	1.819	3.599	2.052	3	1.974	4.748	1.996	261	1.619	162	900	1.151	920	1.313	918	6.322	1.756
1995	924	1.737	2.404	2.035	1.906	2.008	5.234	1.973	184	1.521	135	857	1.254	928	1.389	921	6.807	1.746
1996	631	1.695	1.382	1.993	1.919	1.917	3.932	1.908	195	1.402	142	850	1.257	930	1.399	922	5.526	1.641
1997	420	1.705	861	1.957	5.455	1.863	6.736	1.865	310	1.464	134	838	1.388	948	1.522	938	8.568	1.686
1998	417	1.654	374	2.068	763	1.731	1.554	1.791	413	1.486	112	922	1.583	947	1.695	945	3.662	1.365
1999	388	1.657	421	2.151	54	1.695	863	1.900	417	1.509	130	947	1.455	955	1.585	954	2.865	1.320
2000	351	1.691	298	2.161	25	1.592	674	1.895	529	1.508	130	960	1.502	962	1.632	962	2.835	1.286
2001	377	1.701	379	2.089	21	1.690	777	1.890	570	1.552	96	967	1.531	959	1.627	959	2.974	1.316
2002	374	1.666	525	2.064	59	1.694	958	1.886	594	1.542	103	975	1.654	961	1.757	962	3.309	1.333
2003	511	1.661	643	2.044	6	1.722	1.160	1.874	500	1.488	122	993	1.731	971	1.853	972	3.513	1.343
2004	417	1.718	879	2.038	-	-	1.296	1.935	491	1.466	109	1.004	1.625	972	1.734	974	3.521	1.396
2005	412	1.716	449	2.119	1	1.837	862	1.926	426	1.546	83	1.006	1.717	983	1.800	984	3.088	1.325
2006	453	1.740	1.236	2.107	7	1.895	1.696	2.008	522	1.507	97	1.100	1.822	990	1.919	996	4.137	1.475
2007	449	1.741	835	2.102	7	1.639	1.291	1.974	395	1.481	97	1.125	1.678	981	1.775	989	3.461	1.412
Totale	19.325	1.672	33.983	1.903	10.289	1.888	63.597	1.830	10.064	1.445	7.767	821	33.637	934	41.404	913	115.065	1.467





CONTABILITA' SEPARATA EX FONDO TRASPORTI

Tav. 7 - Pensioni vigenti al 31/12/2007 ripartite per classi di importo della pensione mensile e per categoria UOMINI

Classi di importo (a)	VECCHIAIA E ANZIANITA'								INVALIDITA'		SUPERSTITI						COMPLESSO	
	VECCHIAIA (b)		ANZIANITA'		PREPENS.		TOTALE				DI ASSICURATO		DI PENSIONATO		TOTALE			
	Numero	%	Numero	%	Numero	%	Numero	%	Numero	%	Numero	%	Numero	%	Numero	%	Numero	%
fino a 250	9	0,0	1	0,0	0	0,0	10	0,0	8	0,1	3	3,3	7	1,5	10	1,8	28	0,0
250-500	31	0,2	0	0,0	1	0,0	32	0,1	86	0,9	17	18,7	45	9,9	62	11,3	180	0,2
500 - 750	99	0,5	3	0,0	4	0,0	106	0,2	241	2,5	16	17,6	75	16,4	91	16,6	438	0,6
750 - 1.000	573	3,1	37	0,1	23	0,2	633	1,0	728	7,4	33	36,3	163	35,8	196	35,9	1.557	2,2
1.000 - 1.250	1.342	7,3	186	0,6	113	1,1	1.641	2,6	1.543	15,7	18	19,7	136	29,8	154	28,2	3.338	4,6
1.250 - 1.500	3.247	17,6	1.612	4,8	458	4,6	5.317	8,6	2.659	27,1	4	4,4	25	5,5	29	5,3	8.005	11,1
1.500 - 1.750	5.579	30,3	7.975	23,8	2.288	23,0	15.842	25,6	2.703	27,4	0	0,0	3	0,7	3	0,5	18.548	25,6
1.750 - 2.000	4.768	25,8	13.413	39,9	4.312	43,4	22.493	36,3	1.375	14,0	0	0,0	1	0,2	1	0,2	23.869	33,0
2.000 - 2.250	2.058	11,2	7.659	22,8	2.080	20,9	11.797	19,0	397	4,0	0	0,0	1	0,2	1	0,2	12.195	16,9
2.250 - 2.500	442	2,4	1.738	5,2	445	4,5	2.625	4,2	59	0,6	0	0,0	0	0,0	0	0,0	2.684	3,7
2.500 e oltre	302	1,6	935	2,8	228	2,3	1.465	2,4	29	0,3	0	0,0	0	0,0	0	0,0	1.494	2,1
Totale	18.450	100,0	33.559	100,0	9.952	100,0	61.961	100,0	9.828	100,0	91	100,0	456	100,0	547	100,0	72.336	100,0
Importo medio mensile		1.676		1.901		1.886		1.831		1.450		803		876		864		1.773

(a) L'estremo superiore della classe è escluso

CONTABILITA' SEPARATA EX FONDO TRASPORTI

Tav. 7 - Pensioni vigenti al 31/12/2007 ripartite per classi di importo della pensione mensile e per categoria
DONNE

Classi di importo (a)	VECCHIAIA E ANZIANITA'								INVALIDITA'		SUPERSTITI						COMPLESSO	
	VECCHIAIA (b)		ANZIANITA'		PREPENS.		TOTALE				DI ASSICURATO		DI PENSIONATO		TOTALE			
	Numero	%	Numero	%	Numero	%	Numero	%	Numero	%	Numero	%	Numero	%	Numero	%	Numero	%
fino a 250	2	0,2	0	0,0	0	0,0	2	0,1	3	1,3	175	2,3	189	0,6	364	0,9	369	0,9
250-500	12	1,4	0	0,0	0	0,0	12	0,7	9	3,8	873	11,4	790	2,4	1.663	4,1	1.684	3,9
500 - 750	20	2,3	0	0,0	0	0,0	20	1,2	25	10,6	1.603	20,9	5.213	15,7	6.816	16,7	6.861	16,0
750 - 1.000	104	11,9	0	0,0	8	2,4	112	6,8	32	13,6	3.294	42,9	14.422	43,5	17.716	43,4	17.860	41,8
1.000 - 1.250	117	13,4	2	0,5	8	2,4	127	7,8	46	19,5	1.390	18,1	10.402	31,3	11.792	28,9	11.965	28,0
1.250 - 1.500	139	15,9	15	3,6	19	5,6	173	10,6	61	25,8	238	3,1	1.724	5,2	1.962	4,8	2.196	5,1
1.500 - 1.750	153	17,4	65	15,3	58	17,2	276	16,9	28	11,9	66	0,9	309	0,9	375	0,9	679	1,6
1.750 - 2.000	129	14,7	107	25,2	99	29,4	335	20,5	21	8,9	18	0,2	78	0,2	96	0,2	452	1,1
2.000 - 2.250	123	14,1	126	29,7	102	30,3	351	21,5	8	3,4	8	0,1	24	0,1	32	0,1	391	0,9
2.250 - 2.500	43	4,9	62	14,6	23	6,8	128	7,8	1	0,4	8	0,1	13	0,0	21	0,0	150	0,4
2.500 e oltre	33	3,8	47	11,1	20	5,9	100	6,1	2	0,8	3	0,0	17	0,1	20	0,0	122	0,3
Totale	875	100,0	424	100,0	337	100,0	1.636	100,0	236	100,0	7.676	100,0	33.181	100,0	40.857	100,0	42.729	100,0
Importo medio mensile		1.582		2.083		1.940		1.785		1.237		821		935		913		949

(a) L'estremo superiore della classe è escluso

CONTABILITA' SEPARATA EX FONDO TRASPORTI

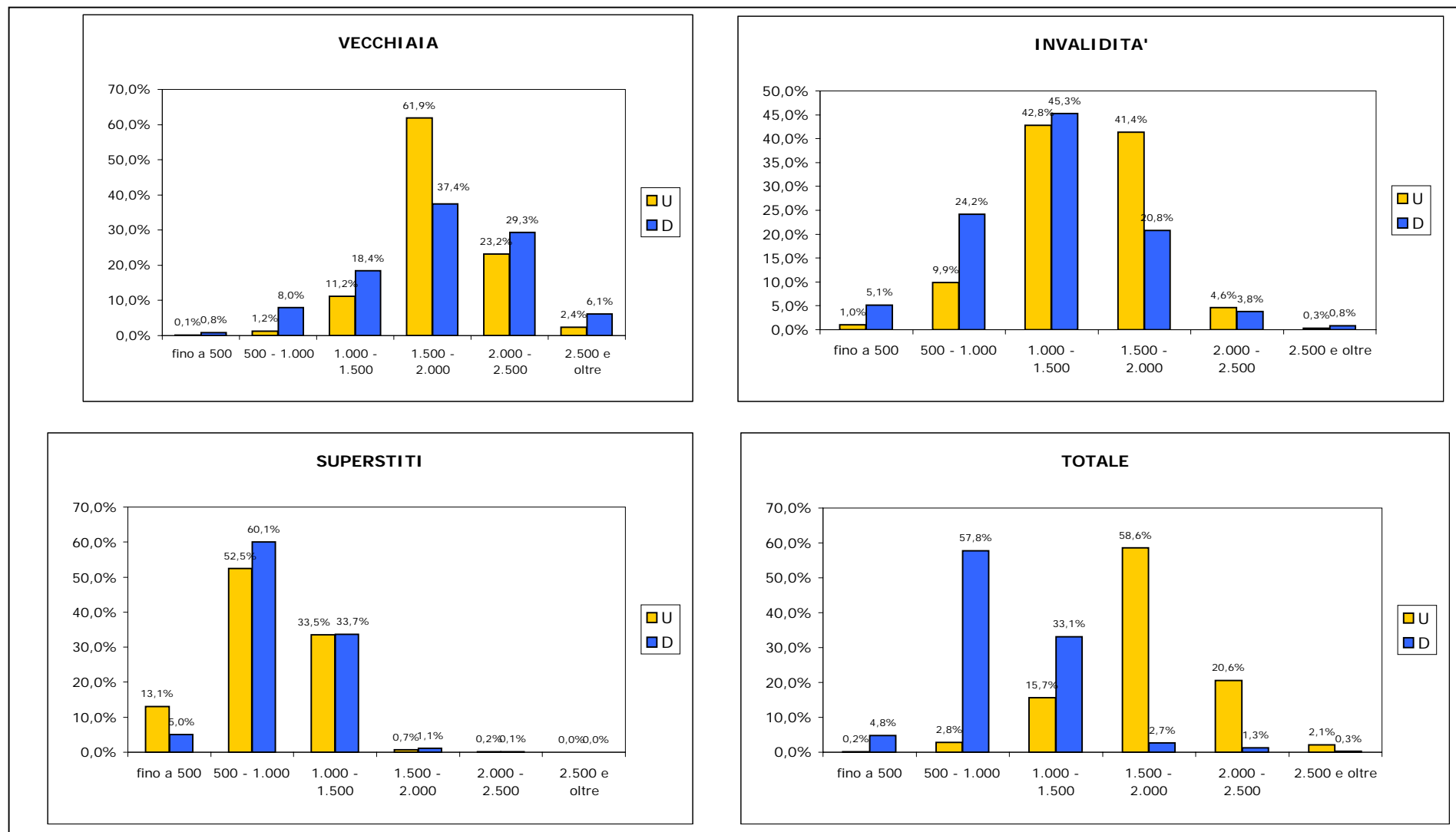
Tav. 7 - Pensioni vigenti al 31/12/2007 ripartite per classi di importo della pensione mensile e per categoria UOMINI E DONNE

Classi di importo (a)	VECCHIAIA E ANZIANITA'								INVALIDITA'		SUPERSTITI						COMPLESSO	
	VECCHIAIA (b)		ANZIANITA'		PREPENS.		TOTALE				DI ASSICURATO		DI PENSIONATO		TOTALE			
	Numero	%	Numero	%	Numero	%	Numero	%	Numero	%	Numero	%	Numero	%	Numero	%	Numero	%
fino a 250	11	0,1	1	0,0	0	0,0	12	0,0	11	0,1	178	2,3	196	0,6	374	0,9	397	0,3
250-500	43	0,2	0	0,0	1	0,0	44	0,1	95	0,9	890	11,5	835	2,5	1.725	4,2	1.864	1,6
500 - 750	119	0,6	3	0,0	4	0,0	126	0,2	266	2,6	1.619	20,9	5.288	15,7	6.907	16,7	7.299	6,3
750 - 1.000	677	3,5	37	0,1	31	0,3	745	1,2	760	7,6	3.327	42,9	14.585	43,4	17.912	43,2	19.417	16,9
1.000 - 1.250	1.459	7,5	188	0,6	121	1,2	1.768	2,8	1.589	15,8	1.408	18,1	10.538	31,3	11.946	28,9	15.303	13,3
1.250 - 1.500	3.386	17,5	1.627	4,8	477	4,6	5.490	8,6	2.720	27,1	242	3,1	1.749	5,2	1.991	4,8	10.201	8,9
1.500 - 1.750	5.732	29,8	8.040	23,7	2.346	22,8	16.118	25,3	2.731	27,1	66	0,8	312	0,9	378	0,9	19.227	16,7
1.750 - 2.000	4.897	25,3	13.520	39,7	4.411	43,0	22.828	35,9	1.396	13,9	18	0,2	79	0,2	97	0,2	24.321	21,2
2.000 - 2.250	2.181	11,3	7.785	22,9	2.182	21,2	12.148	19,1	405	4,0	8	0,1	25	0,1	33	0,1	12.586	10,9
2.250 - 2.500	485	2,5	1.800	5,3	468	4,5	2.753	4,3	60	0,6	8	0,1	13	0,0	21	0,1	2.834	2,5
2.500 e oltre	335	1,7	982	2,9	248	2,4	1.565	2,5	31	0,3	3	0,0	17	0,1	20	0,0	1.616	1,4
Totale	19.325	100,0	33.983	100,0	10.289	100,0	63.597	100,0	10.064	100,0	7.767	100,0	33.637	100,0	41.404	100,0	115.065	100,0
Importo medio mensile		1.672		1.903		1.888		1.830		1.445		821		934		913		1.467

(a) L'estremo superiore della classe è escluso

CONTABILITA' SEPARATA EX FONDO TRASPORTI

Pensioni vigenti al 31/12/2007 ripartite per classi d'importo della pensione mensile e per categoria



CONTABILITA' SEPARATA EX FONDO TRASPORTI

Tav. 8 - Pensioni vigenti al 31/12/2007 ripartite per categoria, sesso e classi di età del titolare
UOMINI

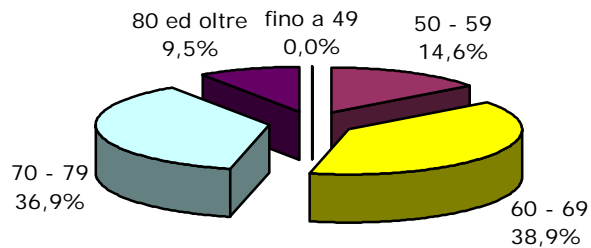
Classi di età (a)	VECCHIAIA E ANZIANITA'				INVALIDITA'	SUPERSTITI (b)			COMPLESSO
	VECCHIAIA	ANZIANITA'	PREPENS.	TOTALE		DI ASSICURATO	DI PENSIONATO	TOTALE	
fino a 4	-	-	-	-	-	1	1	2	2
5-9	-	-	-	-	-	-	2	2	2
10-14	-	-	-	-	-	6	3	9	9
15-19	-	-	-	-	-	5	7	12	12
20-24	-	-	-	-	-	7	2	9	9
25-29	-	-	-	-	-	2	-	2	2
30-34	-	-	-	-	2	3	4	7	9
35-39	-	-	-	-	21	2	16	18	39
40-44	-	-	-	-	98	3	28	31	129
45-49	1	23	-	24	392	10	39	49	465
50-54	34	629	89	752	1.454	7	48	55	2.261
55-59	656	4.275	3.389	8.320	2.550	9	65	74	10.944
60-64	1.855	5.063	3.071	9.989	1.346	13	54	67	11.402
65-69	2.389	8.639	3.085	14.113	994	7	68	75	15.182
70-74	5.790	7.687	314	13.791	1.119	5	40	45	14.955
75-79	5.028	4.054	4	9.086	1.060	4	41	45	10.191
80-84	1.865	2.149	-	4.014	605	6	24	30	4.649
85-89	480	867	-	1.347	135	-	8	8	1.490
oltre 90	352	173	-	525	52	1	6	7	584
Totale	18.450	33.559	9.952	61.961	9.828	91	456	547	72.336
Età media	73,5	69,1	62,7	69,4	63,9	50,2	60,4	58,7	68,6

(a) Età in anni compiuti.

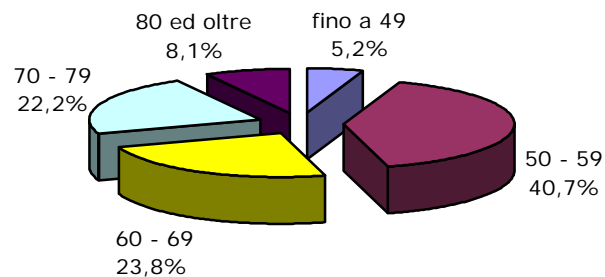
(b) Le indicazioni relative alle età si riferiscono al coniuge ove questo sia compreso tra i beneficiari, all'orfano più giovane nel caso di pensione a orfani soli.

CONTABILITA' SEPARATA EX FONDO TRASPORTI
Pensioni vigenti al 31/12/2007 ripartite per categoria e classi di età
UOMINI

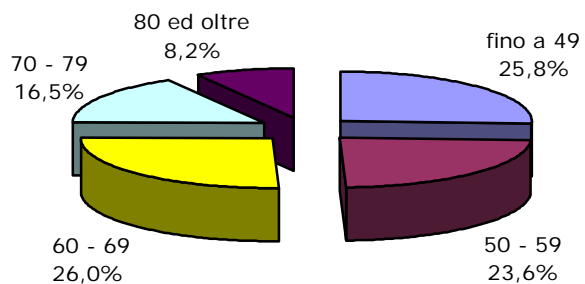
Vecchiaia



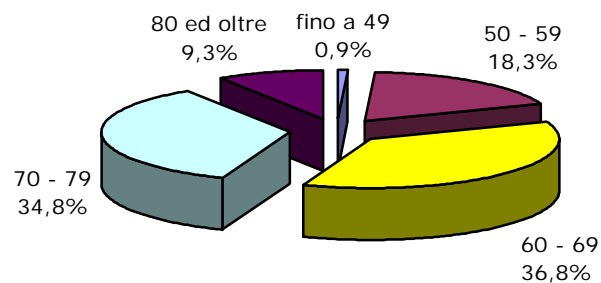
Invalidità



Superstiti



Totale



CONTABILITA' SEPARATA EX FONDO TRASPORTI

Tav. 8 - Pensioni vigenti al 31/12/2007 ripartite per categoria, sesso e classi di età del titolare
DONNE

Classi di età (a)	VECCHIAIA E ANZIANITA'				INVALIDITA'	SUPERSTITI (b)			COMPLESSO
	VECCHIAIA	ANZIANITA'	PREPENS.	TOTALE		DI ASSICURATO	DI PENSIONATO	TOTALE	
fino a 4	-	-	-	-	-	-	-	-	-
5-9	-	-	-	-	-	-	1	1	1
10-14	-	-	-	-	-	3	1	4	4
15-19	-	-	-	-	-	6	11	17	17
20-24	-	-	-	-	-	9	7	16	16
25-29	-	-	-	-	-	1	3	4	4
30-34	-	-	-	-	-	9	7	16	16
35-39	-	-	-	-	4	44	32	76	80
40-44	-	-	-	-	11	148	82	230	241
45-49	-	-	-	-	16	333	191	524	540
50-54	6	7	-	13	42	581	502	1.083	1.138
55-59	42	133	90	265	38	807	1.135	1.942	2.245
60-64	84	81	204	369	16	913	2.091	3.004	3.389
65-69	210	83	41	334	16	1.263	4.542	5.805	6.155
70-74	193	28	2	223	21	1.375	6.407	7.782	8.026
75-79	154	43	-	197	26	1.078	7.283	8.361	8.584
80-84	112	47	-	159	33	677	6.382	7.059	7.251
85-89	45	2	-	47	7	256	2.885	3.141	3.195
oltre 90	29	-	-	29	6	173	1.619	1.792	1.827
Totale	875	424	337	1.636	236	7.676	33.181	40.857	42.729
Età media	73,2	66,1	61,9	69,0	64,8	68,1	75,4	74,0	73,8

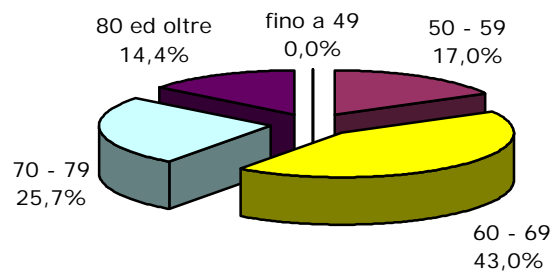
(a) Età in anni compiuti.

(b) Le indicazioni relative alle età si riferiscono al coniuge ove questo sia compreso tra i beneficiari, all'orfano più giovane nel caso di pensione a orfani soli.

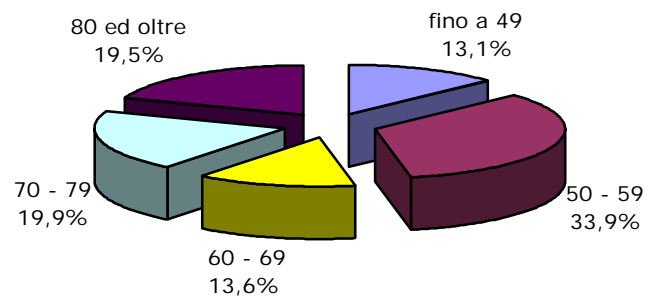
CONTABILITA' SEPARATA EX FONDO TRASPORTI

Pensioni vigenti al 31/12/2007 ripartite per categoria e classi di età DONNE

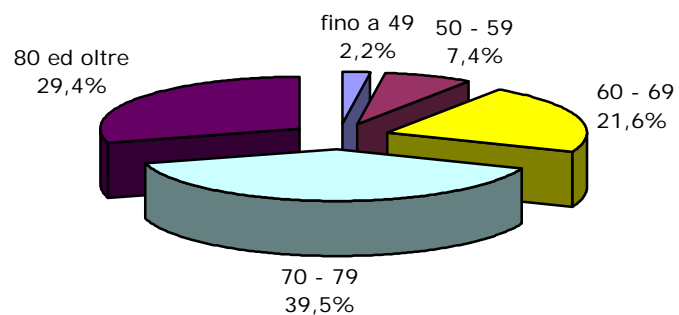
Vecchiaia



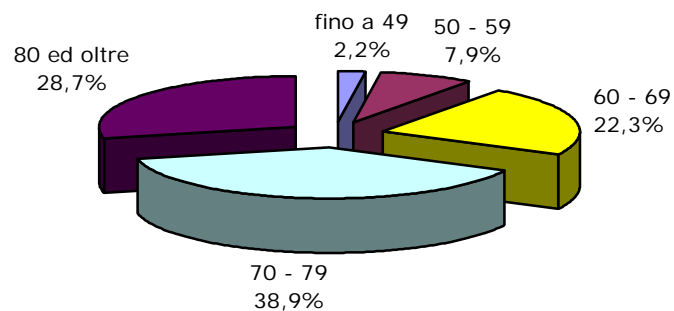
Invalidità



Superstiti



Totale



CONTABILITA' SEPARATA EX FONDO TRASPORTI

Tav. 8 - Pensioni vigenti al 31/12/2007 ripartite per categoria, sesso e classi di età del titolare
UOMINI E DONNE

Classi di età (a)	VECCHIAIA E ANZIANITA'				INVALIDITA'	SUPERSTITI (b)			COMPLESSO
	VECCHIAIA	ANZIANITA'	PREPENS.	TOTALE		DI ASSICURATO	DI PENSIONATO	TOTALE	
fino a 4	-	-	-	-	-	1	1	2	2
5-9	-	-	-	-	-	-	3	3	3
10-14	-	-	-	-	-	9	4	13	13
15-19	-	-	-	-	-	11	18	29	29
20-24	-	-	-	-	-	16	9	25	25
25-29	-	-	-	-	-	3	3	6	6
30-34	-	-	-	-	2	12	11	23	25
35-39	-	-	-	-	25	46	48	94	119
40-44	-	-	-	-	109	151	110	261	370
45-49	1	23	-	24	408	343	230	573	1.005
50-54	40	636	89	765	1.496	588	550	1.138	3.399
55-59	698	4.408	3.479	8.585	2.588	816	1.200	2.016	13.189
60-64	1.939	5.144	3.275	10.358	1.362	926	2.145	3.071	14.791
65-69	2.599	8.722	3.126	14.447	1.010	1.270	4.610	5.880	21.337
70-74	5.983	7.715	316	14.014	1.140	1.380	6.447	7.827	22.981
75-79	5.182	4.097	4	9.283	1.086	1.082	7.324	8.406	18.775
80-84	1.977	2.196	-	4.173	638	683	6.406	7.089	11.900
85-89	525	869	-	1.394	142	256	2.893	3.149	4.685
oltre 90	381	173	-	554	58	174	1.625	1.799	2.411
Totale	19.325	33.983	10.289	63.597	10.064	7.767	33.637	41.404	115.065
Età media	73,5	69,1	62,6	69,4	63,9	67,8	75,2	73,8	70,5

(a) Età in anni compiuti.

(b) Le indicazioni relative alle età si riferiscono al coniuge ove questo sia compreso tra i beneficiari, all'orfano più giovane nel caso di pensione a orfani soli.