

ISTITUTO NAZIONALE DELLA PREVIDENZA SOCIALE

SEDE CENTRALE IN ROMA

**FONDO PER LA PREVIDENZA
DEGLI ADDETTI ALLE ABOLITE
IMPOSTE DI CONSUMO**

INDICAZIONI DI CARATTERE STATISTICO

(Allegato al Rendiconto dell'anno 2007)

Tavole

Tav 1	Elementi caratteristici della Gestione nel quinquennio 2003-2007
Tav 2	Serie storica del numero, dell'importo medio e dell'importo complessivo delle pensioni vigenti a fine anno
Tav 3	Indici sull'evoluzione del numero delle pensioni vigenti a fine anno
Tav 4	Indici sull'evoluzione degli importi medi delle pensioni
Tav 5	Numero e importo medio delle pensioni liquidate in ciascun anno del periodo 1986-2007
Tav 6.1; 6.2; 6.3	Pensioni vigenti al 31/12/2007 ripartite per sesso, anno di decorrenza e categoria
Tav 7.1; 7.2	Pensioni vigenti al 31/12/2007 ripartite per categoria, sesso e classi di età del titolare
Tav 8.1; 8.2; 8.3	Pensioni vigenti al 31/12/2007 ripartite per sesso, classi di importo della pensione mensile e per categoria

Grafici

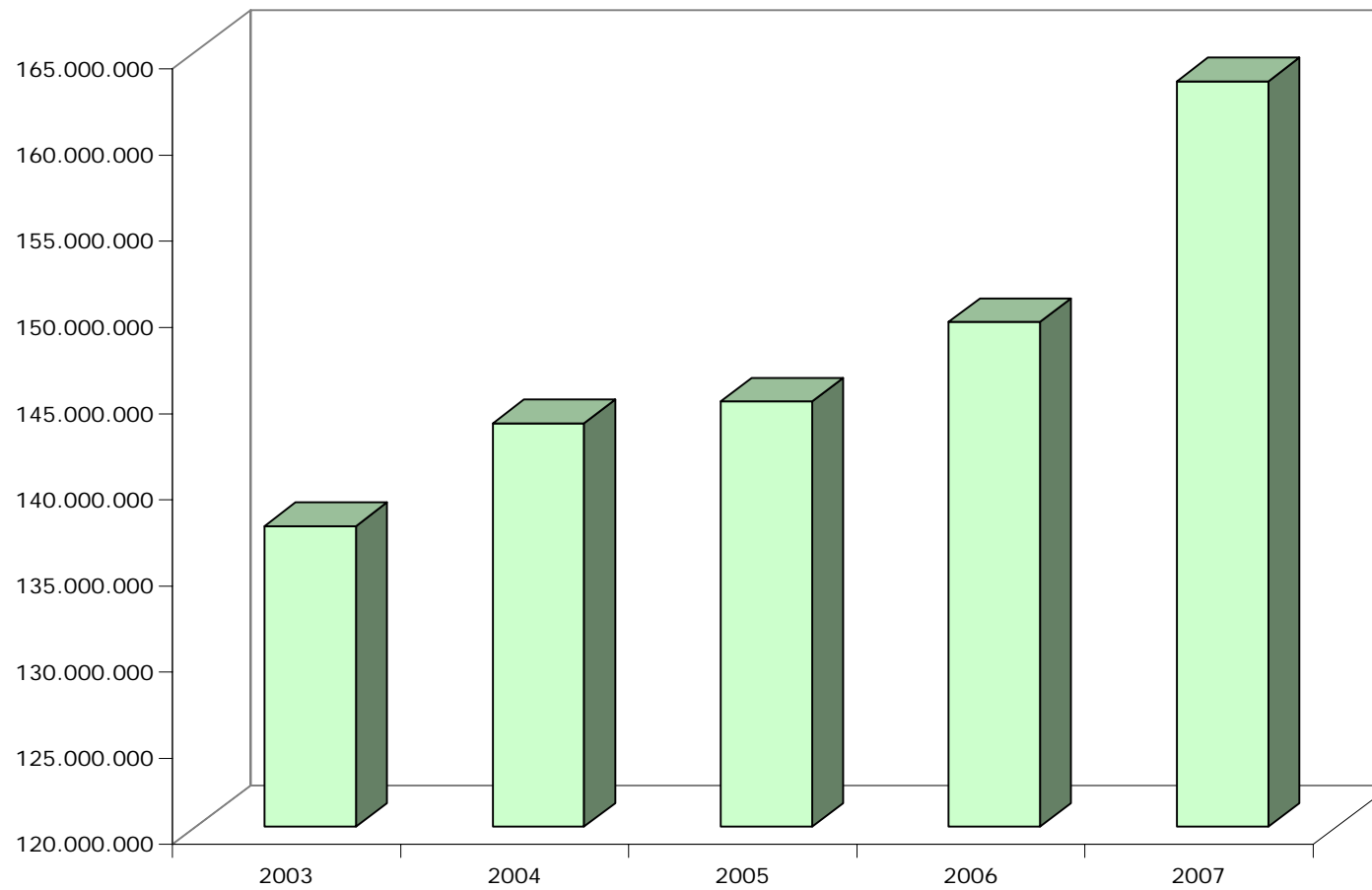
Graf 1	Deficit di esercizio nell'ultimo quinquennio
Graf 2	Evoluzione dell'importo medio annuo delle pensioni vigenti nel periodo 1986-2007
Graf 3	Distribuzione percentuale delle pensioni vigenti al 31/12/2007
Graf 4	Pensioni vigenti al 31/12/2007 ripartite per categoria e classi di età
Graf 5	Pensioni vigenti al 31/12/2007 ripartite per classi d'importo della pensione mensile e per categoria

FONDO DAZIERI**Tav. n. 1 - Elementi caratteristici del Fondo nel quinquennio 2003-2007**

DESCRIZIONE	ANNI				
	2003	2004	2005	2006	2007
Aliquota contributiva percentuale a fine anno	* 47,85	* 47,85	* 47,85	* 47,85	* 47,85
Risultato di esercizio (Euro)	-137.441.679	-143.414.536	-144.681.445	-149.285.795	-163.253.703
Patrimonio netto a fine anno					
Numero iscritti a fine anno	985	773	1.014	790	594
Monti retributivi (Euro)	23.961.208	19.339.618	28.461.566	24.813.210	20.093.657
Retribuzione media annua (Euro)	23.393	23.446	27.389	30.885	30.980
Numero pensioni vigenti a fine anno	10.209	10.026	10.074	9.866	9.827
Pensione media in pagamento a fine anno (Euro)	13.882	14.353	14.765	15.156	15.745
Rapporto iscritti pensionati	0,10	0,08	0,10	0,08	0,06
Rapporto pensione media / retribuzione media (%)	59,0	61,0	54,0	49,0	51,0

* 32,35% per prestazioni pensionistiche e 15,50% per prestazioni in capitale.

FONDO DAZIERI
Graf. 1 - Deficit di esercizio nell'ultimo quinquennio
(Euro)



FONDO DAZIERI**Tav. n. 2 - Serie storica del numero, dell'importo medio e dell'importo complessivo delle pensioni vigenti a fine anno (a)**

Anni	VECCHIAIA		INVALIDITA'		SUPERSTITI		COMPLESSO	
	Numero	Importo medio annuo (Euro)	Numero	Importo medio annuo (Euro)	Numero	Importo medio annuo (Euro)	Numero	Importo medio annuo (Euro)
1986	6.068	7.499	282	5.440	4.440	4.295	10.790	6.127
1987	6.068	8.107	258	6.111	4.526	4.750	10.852	6.659
1988	6.001	8.572	240	6.454	4.593	5.001	10.834	7.011
1989	6.020	9.472	224	7.147	4.684	5.442	10.928	7.697
1990	5.980	10.608	208	7.714	4.740	5.870	10.928	8.498
1991	5.995	11.551	190	8.474	4.755	6.403	10.940	9.260
1992	6.061	12.391	178	9.058	4.792	6.811	11.031	9.913
1993	5.987	12.992	165	9.455	4.774	7.097	10.926	10.363
1994	6.213	13.451	163	9.903	4.771	7.343	11.147	10.785
1995	6.168	13.677	162	10.463	4.753	7.402	11.083	10.939
1996	6.032	14.378	155	11.092	4.705	7.826	10.892	11.501
1997	6.190	14.973	146	11.450	4.665	8.134	11.001	12.026
1998	6.077	15.285	137	11.693	4.609	8.289	10.823	12.261
1999	6.025	15.609	121	11.947	4.535	8.445	10.681	12.526
2000	5.924	15.859	127	12.335	4.494	8.610	10.545	12.727
2001	5.874	16.254	126	12.857	4.520	8.829	10.520	13.023
2002	5.789	16.732	111	13.167	4.442	9.070	10.342	13.402
2003	5.728	17.377	107	13.611	4.374	9.313	10.209	13.882
2004	5.669	17.961	98	14.364	4.259	9.552	10.026	14.353
2005	5.631	18.618	95	15.206	4.348	9.767	10.074	14.765
2006	5.573	19.091	86	15.482	4.207	9.973	9.866	15.156
2007	5.608	19.682	82	16.206	4.137	10.400	9.827	15.745

(a) Il numero e l'importo delle pensioni vigenti a fine anno si riferiscono ai valori di competenza per i quali sono state effettuate le opportune operazioni di integrazione e decontabilizzazione. Gli importi esposti, inoltre, sono espressi in moneta dell'anno di riferimento.

FONDO DAZIERI**Tav. n. 3 - Indici sull'evoluzione del numero delle pensioni vigenti a fine anno.**

Anni	INCREMENTI PERCENTUALI ANNUI				% CATEGORIA SUL TOTALE		
	Vecchiaia	Invalità	Superstiti	Totale	Vecchiaia	Invalità	Superstiti
1987	0,00	-8,51	1,94	0,57	55,92	2,38	41,71
1988	-1,10	-6,98	1,48	-0,17	55,39	2,22	42,39
1989	0,32	-6,67	1,98	0,87	55,09	2,05	42,86
1990	-0,66	-7,14	1,20	0,00	54,72	1,90	43,37
1991	0,25	-8,65	0,32	0,11	54,80	1,74	43,46
1992	1,10	-6,32	0,78	0,83	54,95	1,61	43,44
1993	-1,22	-7,30	-0,38	-0,95	54,80	1,51	43,69
1994	3,77	-1,21	-0,06	2,02	55,74	1,46	42,80
1995	-0,72	-0,61	-0,38	-0,57	55,65	1,46	42,89
1996	-2,20	-4,32	-1,01	-1,72	55,38	1,42	43,20
1997	2,62	-5,81	-0,85	1,00	56,27	1,33	42,41
1998	-1,83	-6,16	-1,20	-1,62	56,15	1,27	42,59
1999	-0,86	-11,68	-1,61	-1,31	56,41	1,13	42,46
2000	-1,68	4,96	-0,90	-1,27	56,18	1,20	42,62
2001	-0,84	-0,79	0,58	-0,24	55,84	1,20	42,97
2002	-1,45	-11,90	-1,73	-1,69	55,98	1,07	42,95
2003	-1,05	-3,60	-1,53	-1,29	56,11	1,05	42,84
2004	-1,03	-8,41	-2,63	-1,79	56,54	0,98	42,48
2005	-0,67	-3,06	2,09	0,48	55,90	0,94	43,16
2006	-1,69	-12,24	-1,22	-1,60	56,49	0,87	42,64
2007	-0,41	-13,68	-4,85	-2,45	57,07	0,83	42,10

FONDO DAZIERI**Tav. n. 4 - Indici sull'evoluzione degli importi medi delle pensioni.**

Anni	INCREMENTI PERCENTUALI ANNUI			
	Vecchiaia	Invalità	Superstiti	Totale
1987	8,11	12,34	10,59	8,69
1988	5,73	5,61	5,29	5,28
1989	10,50	10,75	8,83	9,78
1990	12,00	7,92	7,86	10,41
1991	8,88	9,86	9,08	8,97
1992	7,28	6,89	6,36	7,05
1993	4,85	4,38	4,20	4,53
1994	3,53	4,74	3,47	4,07
1995	1,68	5,66	0,81	1,43
1996	5,12	6,00	5,72	5,13
1997	4,14	3,23	3,94	4,57
1998	2,09	2,12	1,91	1,95
1999	2,12	2,17	1,88	2,17
2000	1,60	3,25	1,95	1,60
2001	2,49	4,23	2,54	2,33
2002	2,94	2,41	2,73	2,91
2003	3,85	3,37	2,68	3,58
2004	3,36	5,53	2,57	3,39
2005	3,66	5,86	2,25	2,87
2006	2,54	1,82	2,11	2,65
2007	3,10	4,68	4,28	3,89

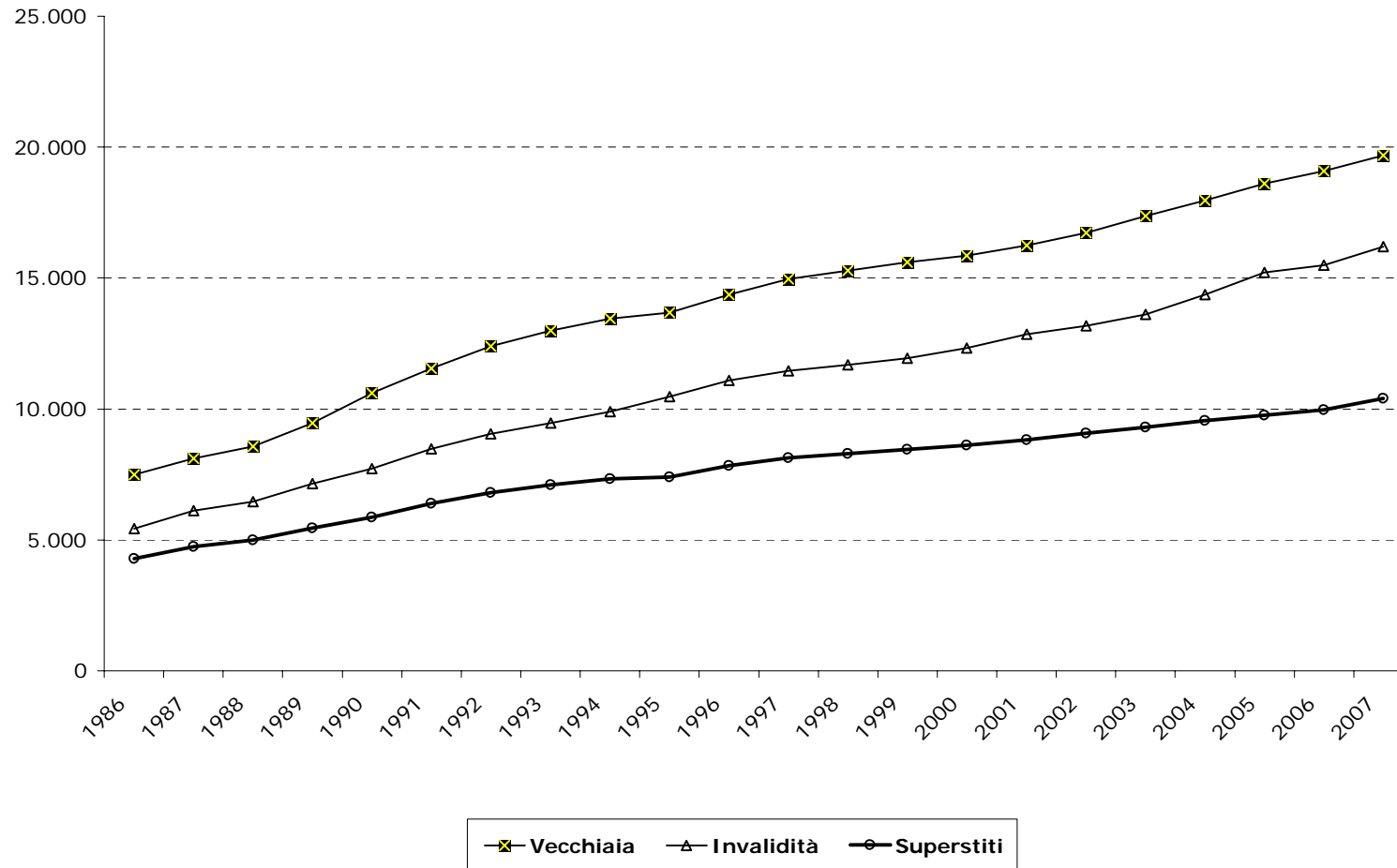
FONDO DAZIERI**Tav. n. 5 - Numero e importo medio delle pensioni liquidate in ciascun anno del periodo 1986-2007 (a)**

Anni	VECCHIAIA		INVALIDITA'		SUPERSTITI		COMPLESSO	
	Numero	Importo medio annuo (Euro)	Numero	Importo medio annuo (Euro)	Numero	Importo medio annuo (Euro)	Numero	Importo medio annuo (Euro)
1986	232	7.276	2	4.972	254	3.525	488	5.314
1987	233	7.648	1	6.759	218	3.855	452	5.817
1988	180	8.269	-	-	198	4.324	378	6.203
1989	256	8.864	1	7.535	236	4.484	493	6.765
1990	213	10.225	-	-	222	4.945	435	7.530
1991	252	12.563	-	-	200	5.527	452	9.450
1992	305	13.125	1	5.324	209	6.126	515	10.270
1993	176	14.208	-	-	198	6.204	374	9.971
1994	429	12.870	5	11.783	226	6.560	660	10.701
1995	281	14.146	7	12.847	194	6.593	482	11.087
1996	143	14.757	9	13.608	204	8.286	356	11.020
1997	380	14.771	9	12.298	206	8.869	595	12.690
1998	123	15.797	5	13.506	188	8.875	316	11.643
1999	140	16.512	4	13.950	148	8.924	292	12.630
2000	140	16.249	8	13.653	179	9.315	327	12.390
2001	142	16.481	7	15.052	173	9.444	322	12.669
2002	151	16.599	3	14.474	196	9.479	350	12.594
2003	197	19.952	5	15.532	156	9.781	358	15.458
2004	202	19.744	3	20.251	165	9.728	370	15.281
2005	157	21.092	5	20.175	202	10.138	364	15.001
2006	193	22.166	-	-	157	10.470	350	16.919
2007	229	23.116	1	22.868	158	10.677	388	18.050

(a) Le pensioni liquidate si riferiscono alle contabilizzazioni dei vari anni.

FONDO DAZIERI

Graf. 2 - Evoluzione dell'importo medio annuo delle pensioni vigenti nel periodo 1986-2007



FONDO DAZIERI

Tav. 6.1 - Pensioni vigenti al 31/12/2007 ripartite per sesso, anno di decorrenza e categoria

MASCHI												
Anni di decorrenza	VECCHIAIA		INVALIDITA'		SUPERSTITI DI ASSICURATO		SUPERSTITI DI PENSIONATO		TOTALE SUPERSTITI		COMPLESSO	
	Numero	Importo medio mensile (Euro)	Numero	Importo medio mensile (Euro)	Numero	Importo medio mensile (Euro)	Numero	Importo medio mensile (Euro)	Numero	Importo medio mensile (Euro)	Numero	Importo medio mensile (Euro)
fino al 1980	919	1.463	17	1.033	11	801	11	906	22	854	958	1.441
1981	50	1.344	-	-	-	-	1	799	1	799	51	1.334
1982	113	1.347	2	866	1	693	1	635	2	664	117	1.327
1983	129	1.270	1	1.298	-	-	1	794	1	794	131	1.267
1984	185	1.283	2	946	-	-	1	695	1	695	188	1.277
1985	147	1.279	-	-	-	-	2	664	2	664	149	1.271
1986	136	1.293	-	-	1	310	2	1.038	3	795	139	1.283
1987	97	1.266	-	-	-	-	1	617	1	617	98	1.260
1988	108	1.517	-	-	1	304	-	-	1	304	109	1.506
1989	153	1.504	1	1.341	-	-	1	663	1	663	155	1.497
1990	121	1.506	2	847	-	-	-	-	-	-	123	1.496
1991	158	1.495	-	-	-	-	2	600	2	600	160	1.483
1992	231	1.505	-	-	-	-	-	-	-	-	231	1.505
1993	121	1.592	-	-	-	-	-	-	-	-	121	1.592
1994	355	1.435	3	1.340	-	-	1	713	1	713	359	1.433
1995	163	1.516	4	1.254	-	-	-	-	-	-	167	1.509
1996	120	1.619	1	1.636	-	-	2	591	2	591	123	1.603
1997	330	1.616	4	1.160	-	-	5	759	5	759	339	1.598
1998	93	1.707	3	1.621	-	-	4	768	4	768	100	1.667
1999	127	1.761	5	1.355	-	-	2	737	2	737	134	1.731
2000	109	1.696	5	1.648	-	-	4	559	4	559	118	1.656
2001	128	1.706	3	1.466	-	-	3	764	3	764	134	1.679
2002	133	1.734	1	1.396	-	-	1	961	1	961	135	1.726
2003	170	1.830	3	1.481	-	-	-	-	-	-	173	1.824
2004	185	1.767	1	2.324	-	-	1	759	1	759	187	1.764
2005	138	1.727	4	1.718	-	-	2	970	2	970	144	1.716
2006	214	1.789	-	-	-	-	1	612	1	612	215	1.784
2007	199	1.797	-	-	-	-	2	765	2	765	201	1.787
Totale	5.132	1.544	62	1.293	14	723	51	771	65	761	5.259	1.531

FONDO DAZIERI

Tav. 6.2 - Pensioni vigenti al 31/12/2007 ripartite per sesso, anno di decorrenza e categoria

FEMMINE												
Anni di decorrenza	VECCHIAIA		INVALIDITA'		SUPERSTITI DI ASSICURATO		SUPERSTITI DI PENSIONATO		TOTALE SUPERSTITI		COMPLESSO	
	Numero	Importo medio mensile (Euro)	Numero	Importo medio mensile (Euro)	Numero	Importo medio mensile (Euro)	Numero	Importo medio mensile (Euro)	Numero	Importo medio mensile (Euro)	Numero	Importo medio mensile (Euro)
fino al 1980	78	1.305	10	847	341	739	418	899	759	827	847	871
1981	14	1.003	-	-	20	677	59	825	79	787	93	820
1982	32	1.098	1	1.184	14	744	57	767	71	762	104	870
1983	20	1.045	1	867	23	586	75	748	98	710	119	768
1984	22	997	-	-	11	576	63	696	74	679	96	752
1985	19	1.027	-	-	20	586	62	716	82	684	101	749
1986	9	1.017	-	-	13	627	84	674	97	668	106	697
1987	10	1.143	-	-	19	626	63	689	82	674	92	725
1988	8	1.133	-	-	18	683	79	750	97	738	105	768
1989	18	1.249	-	-	20	631	85	706	105	692	123	773
1990	10	1.320	-	-	19	674	91	701	110	696	120	748
1991	13	1.216	-	-	19	687	96	727	115	721	128	771
1992	24	1.213	-	-	15	623	97	673	112	666	136	762
1993	5	1.578	-	-	11	649	119	702	130	697	135	730
1994	22	1.249	-	-	15	643	118	689	133	684	155	764
1995	3	1.442	-	-	9	622	98	750	107	739	110	758
1996	6	1.258	1	1.758	13	864	121	917	134	911	141	932
1997	13	1.503	-	-	7	901	121	922	128	921	141	975
1998	2	1.695	-	-	10	1.157	120	913	130	931	132	943
1999	4	1.576	-	-	6	1.011	107	918	113	923	117	946
2000	5	1.593	-	-	10	953	133	942	143	943	148	965
2001	3	1.696	1	1.360	8	1.122	158	899	166	910	170	926
2002	3	1.765	-	-	7	911	140	922	147	921	150	938
2003	9	1.739	1	1.490	5	1.067	128	928	133	933	143	988
2004	8	1.942	1	1.795	9	819	147	912	156	907	165	962
2005	8	1.790	-	-	2	863	170	910	172	910	180	949
2006	10	1.814	-	-	5	853	141	841	146	842	156	904
2007	11	1.926	-	-	6	1.106	141	854	147	864	158	938
Totale	389	1.294	16	1.058	675	734	3.291	833	3.966	816	4.371	860

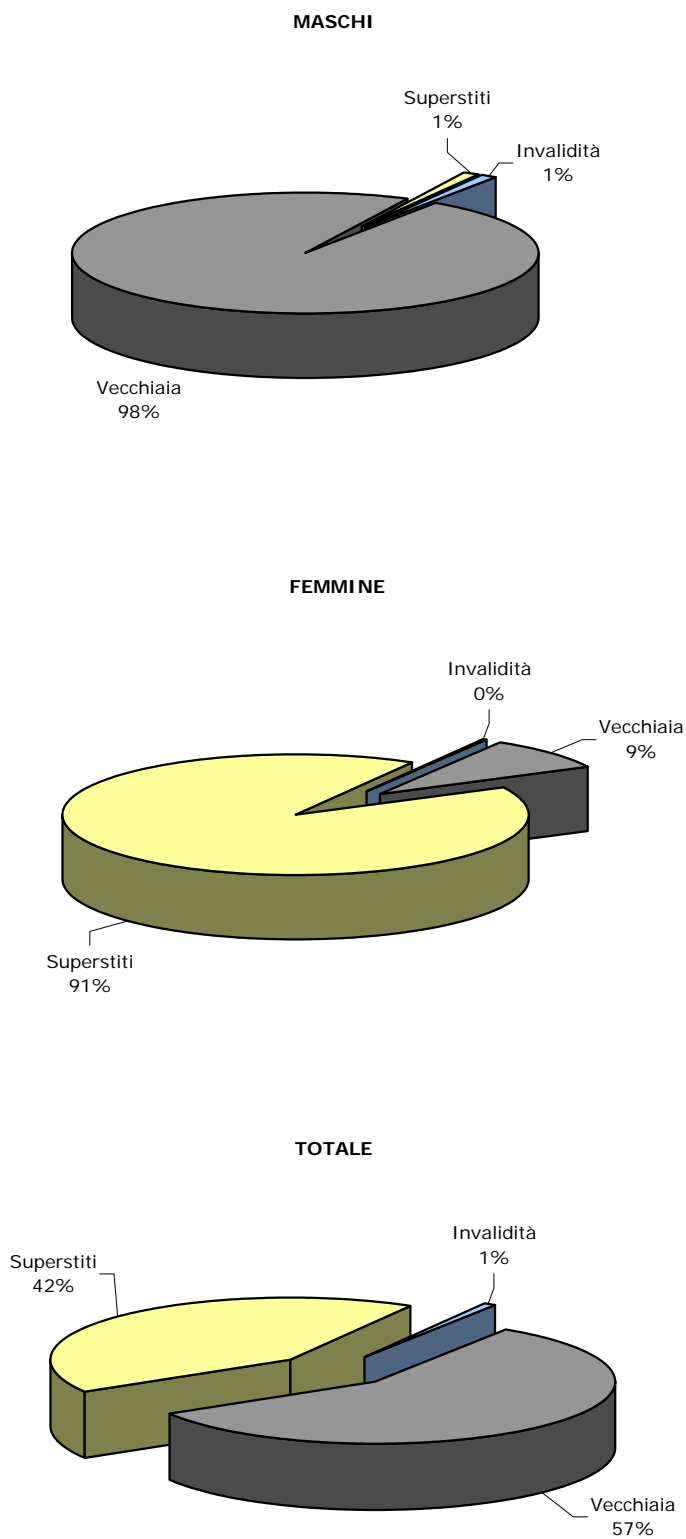
FONDO DAZIERI

Tav. 6.3 - Pensioni vigenti al 31/12/2007 ripartite per sesso, anno di decorrenza e categoria

MASCHI E FEMMINE												
Anni di decorrenza	VECCHIAIA		INVALIDITA'		SUPERSTITI DI ASSICURATO		SUPERSTITI DI PENSIONATO		TOTALE SUPERSTITI		COMPLESSO	
	Numero	Importo medio mensile (Euro)	Numero	Importo medio mensile (Euro)	Numero	Importo medio mensile (Euro)	Numero	Importo medio mensile (Euro)	Numero	Importo medio mensile (Euro)	Numero	Importo medio mensile (Euro)
fino al 1980	997	1.450	27	964	352	741	429	899	781	828	1.805	1.174
1981	64	1.270	-	-	20	677	60	825	80	788	144	1.002
1982	145	1.292	3	972	15	741	58	765	73	760	221	1.112
1983	149	1.240	2	1.083	23	586	76	749	99	711	250	1.029
1984	207	1.253	2	946	11	576	64	696	75	679	284	1.099
1985	166	1.251	-	-	20	586	64	714	84	684	250	1.060
1986	145	1.276	-	-	14	605	86	682	100	672	245	1.029
1987	107	1.255	-	-	19	626	64	688	83	674	190	1.001
1988	116	1.490	-	-	19	663	79	750	98	733	214	1.144
1989	171	1.477	1	1.341	20	631	86	706	106	692	278	1.177
1990	131	1.492	2	847	19	674	91	701	110	696	243	1.126
1991	171	1.473	-	-	19	687	98	725	117	719	288	1.167
1992	255	1.477	-	-	15	623	97	673	112	666	367	1.230
1993	126	1.591	-	-	11	649	119	702	130	697	256	1.137
1994	377	1.424	3	1.340	15	643	119	689	134	684	514	1.231
1995	166	1.514	4	1.254	9	622	98	750	107	739	277	1.211
1996	126	1.602	2	1.697	13	864	123	911	136	907	264	1.245
1997	343	1.612	4	1.160	7	901	126	916	133	915	480	1.415
1998	95	1.707	3	1.621	10	1.157	124	908	134	927	232	1.255
1999	131	1.756	5	1.355	6	1.011	109	915	115	920	251	1.365
2000	114	1.692	5	1.648	10	953	137	931	147	933	266	1.271
2001	131	1.705	4	1.440	8	1.122	161	897	169	907	304	1.258
2002	136	1.735	1	1.396	7	911	141	922	148	922	285	1.311
2003	179	1.826	4	1.483	5	1.067	128	928	133	933	316	1.446
2004	193	1.774	2	2.060	9	819	148	911	157	906	352	1.388
2005	146	1.730	4	1.718	2	863	172	911	174	910	324	1.290
2006	224	1.790	-	-	5	853	142	840	147	840	371	1.414
2007	210	1.804	-	-	6	1.106	143	853	149	863	359	1.413
Totale	5.521	1.526	78	1.244	689	734	3.342	832	4.031	815	9.630	1.226

FONDO DAZIERI

Graf. 3 - Distribuzione percentuale delle pensioni vigenti al 31/12/2007



FONDO DAZIERI

Tav. 7.1 - Pensioni vigenti al 31/12/2007 ripartite per categoria, sesso e classi di età del titolare: valori assoluti

Classi di età (a)	VECCHIAIA			INVALIDITA'			SUPERSTITI (b)			COMPLESSO		
	Maschi	Femmine	Totale	Maschi	Femmine	Totale	Maschi	Femmine	Totale	Maschi	Femmine	Totale
fino a 4	-	-	-	-	-	-	-	-	-	-	-	-
5-9	-	-	-	-	-	-	-	-	-	-	-	-
10-14	-	-	-	-	-	-	-	-	-	-	-	-
15-19	-	-	-	-	-	-	-	2	2	-	2	2
20-24	-	-	-	-	-	-	-	1	1	-	1	1
25-29	-	-	-	-	-	-	-	-	-	-	-	-
30-34	-	-	-	-	-	-	1	-	1	1	-	1
35-39	-	-	-	-	-	-	3	1	4	3	1	4
40-44	-	-	-	-	-	-	1	6	7	1	6	7
45-49	-	2	2	-	-	-	1	16	17	1	18	19
50-54	33	31	64	2	2	4	10	72	82	45	105	150
55-59	563	96	659	15	1	16	14	172	186	592	269	861
60-64	1.078	72	1.150	18	2	20	3	299	302	1.099	373	1.472
65-69	1.098	48	1.146	12	3	15	11	504	515	1.121	555	1.676
70-74	860	47	907	3	-	3	7	712	719	870	759	1.629
75-79	918	45	963	7	3	10	8	776	784	933	824	1.757
80-84	415	34	449	4	3	7	6	765	771	425	802	1.227
85-89	101	10	111	1	1	2	-	379	379	102	390	492
oltre 90	66	4	70	-	1	1	-	261	261	66	266	332
Totale	5.132	389	5.521	62	16	78	65	3.966	4.031	5.259	4.371	9.630
Età media	69,8	66,7	69,6	65,5	71,7	66,8	63,5	75,7	75,5	69,7	74,9	72,0

(a) Età in anni compiuti.

(b) Le indicazioni relative alle età si riferiscono al coniuge ove questo sia compreso tra i beneficiari, all'orfano più giovane nel caso di pensione a orfani soli.

FONDO DAZIERI

Tav. 7.2 - Pensioni vigenti al 31/12/2007 ripartite per categoria, sesso e classi di età del titolare: valori percentuali

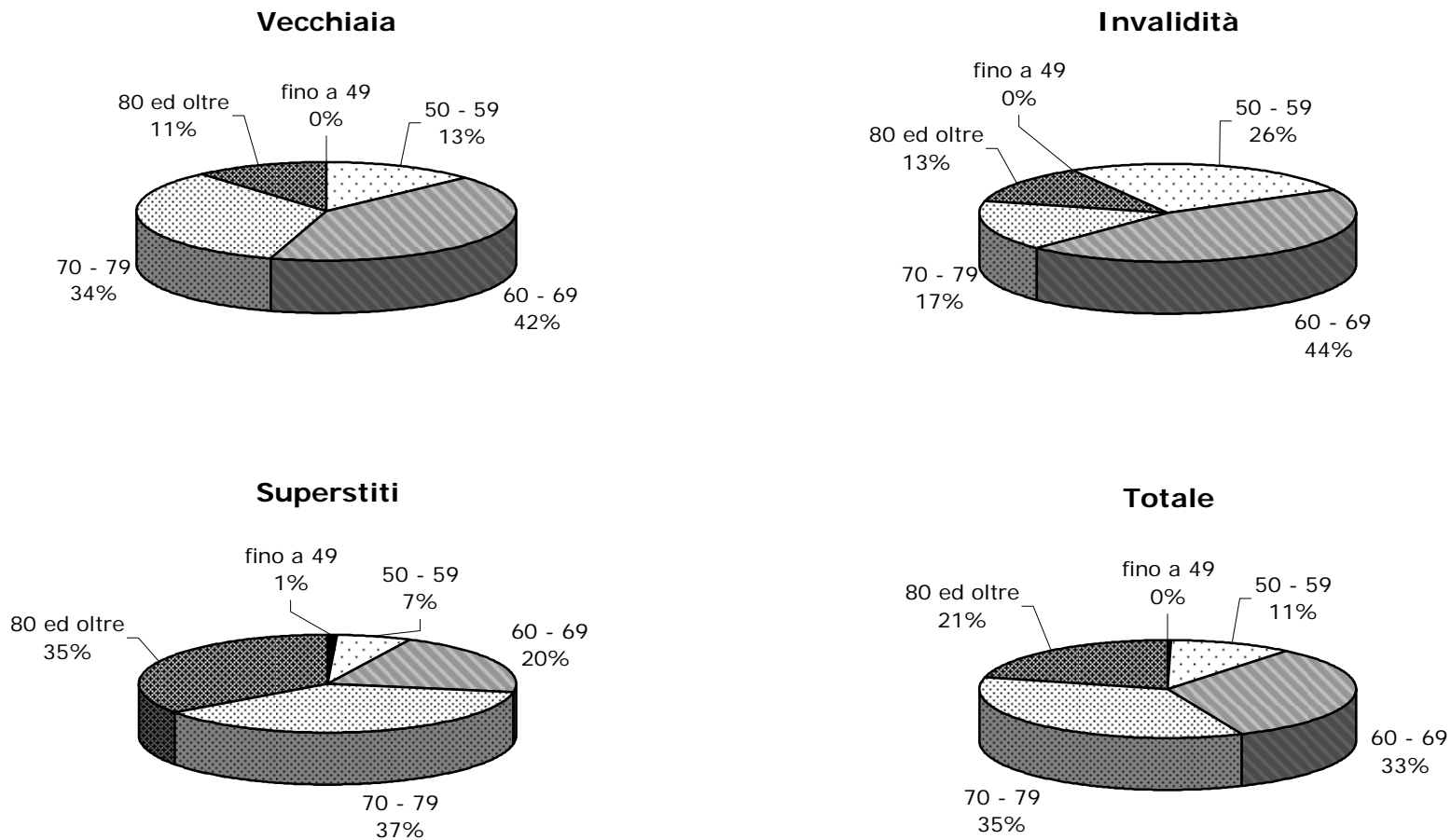
Classi di età (a)	VECCHIAIA			INVALIDITA'			SUPERSTITI (b)			COMPLESSO		
	Maschi	Femmine	Totale	Maschi	Femmine	Totale	Maschi	Femmine	Totale	Maschi	Femmine	Totale
fino a 4	-	-	-	-	-	-	-	-	-	-	-	-
5-9	-	-	-	-	-	-	-	-	-	-	-	-
10-14	-	-	-	-	-	-	-	-	-	-	-	-
15-19	-	-	-	-	-	-	-	0,1	-	-	-	-
20-24	-	-	-	-	-	-	-	-	-	-	-	-
25-29	-	-	-	-	-	-	-	-	-	-	-	-
30-34	-	-	-	-	-	-	1,5	-	-	-	-	-
35-39	-	-	-	-	-	-	4,6	-	0,1	0,1	-	-
40-44	-	-	-	-	-	-	1,5	0,2	0,2	-	0,1	0,1
45-49	-	0,5	-	-	-	-	1,5	0,4	0,4	-	0,4	0,2
50-54	0,6	8,0	1,2	3,2	12,5	5,1	15,4	1,8	2,0	0,9	2,4	1,6
55-59	11,0	24,7	11,9	24,2	6,3	20,5	21,5	4,3	4,6	11,3	6,2	8,9
60-64	21,0	18,5	20,8	29,0	12,5	25,6	4,6	7,5	7,5	20,9	8,5	15,3
65-69	21,4	12,3	20,8	19,4	18,8	19,2	16,9	12,7	12,8	21,3	12,7	17,4
70-74	16,8	12,1	16,4	4,8	-	3,8	10,8	18,0	17,8	16,5	17,4	16,9
75-79	17,9	11,6	17,4	11,3	18,8	12,8	12,3	19,6	19,4	17,7	18,9	18,2
80-84	8,1	8,7	8,1	6,5	18,8	9,0	9,2	19,3	19,1	8,1	18,3	12,7
85-89	2,0	2,6	2,0	1,6	6,3	2,6	-	9,6	9,4	1,9	8,9	5,1
oltre 90	1,3	1,0	1,3	-	6,3	1,3	-	6,6	6,5	1,3	6,1	3,4
Totale	100,0	100,0	100,0	100,0	100,0	100,0	100,0	100,0	100,0	100,0	100,0	100,0

(a) Età in anni compiuti.

(b) Le indicazioni relative alle età si riferiscono al coniuge ove questo sia compreso tra i beneficiari, all'orfano più giovane nel caso di pensione a orfani soli.

FONDO DAZIERI

Graf. 4 - Pensioni vigenti al 31/12/2007 ripartite per categoria e classi di età



FONDO DAZIERI

Tav.8 - Pensioni vigenti al 31/12/2007 ripartite per sesso, classi di importo della pensione mensile e per categoria

MASCHI								
Classi di importo (in Euro) (a)	VECCHIAIA		INVALIDITA'		SUPERSTITI		COMPLESSO	
	Numero	%	Numero	%	Numero	%	Numero	%
Fino a 800	150	2,9	15	24,2	58	89,2	223	4,2
800 - 1000	339	6,6	9	14,5	4	6,2	352	6,7
1000 - 1200	1.193	23,2	15	24,2	3	4,6	1.211	23,0
1200 - 1400	1.584	30,9	10	16,1	0	0,0	1.594	30,3
1400 - 1600	938	18,3	10	16,1	0	0,0	948	18,0
1600 - 1800	630	12,3	2	3,2	0	0,0	632	12,0
1800 - 2000	202	3,9	0	0,0	0	0,0	202	3,8
2000 - 2200	40	0,8	1	1,6	0	0,0	41	0,8
2200 - 2400	12	0,2	0	0,0	0	0,0	12	0,2
2400 - 2600	10	0,2	0	0,0	0	0,0	10	0,2
2600 - 2800	3	0,1	0	0,0	0	0,0	3	0,1
2800 - 3000	4	0,1	0	0,0	0	0,0	4	0,1
Oltre 3000	27	0,5	0	0,0	0	0,0	27	0,5
Totale Importo medio mensile	5.132	100,0	62	100,0	65	100,0	5.259	100,0
		1.544		1.293		761		1.531

(a) L'estremo superiore della classe è escluso

FONDO DAZIERI

Tav.8 - Pensioni vigenti al 31/12/2007 ripartite per sesso, classi di importo della pensione mensile e per categoria

FEMMINE								
Classi di importo (in Euro) (a)	VECCHIAIA		INVALIDITA'		SUPERSTITI		COMPLESSO	
	Numero	%	Numero	%	Numero	%	Numero	%
Fino a 800	69	17,7	8	50,0	3.301	83,2	3.378	77,3
800 - 1000	105	27,0	4	25,0	492	12,4	601	13,7
1000 - 1200	72	18,5	1	6,3	110	2,8	183	4,2
1200 - 1400	68	17,5	1	6,3	31	0,8	100	2,3
1400 - 1600	36	9,3	2	12,5	16	0,4	54	1,2
1600 - 1800	26	6,7	0	0,0	7	0,2	33	0,8
1800 - 2000	8	2,1	0	0,0	4	0,1	12	0,3
2000 - 2200	5	1,3	0	0,0	2	0,1	7	0,2
2200 - 2400	0	0,0	0	0,0	0	0,0	0	0,0
2400 - 2600	0	0,0	0	0,0	2	0,1	2	0,0
2600 - 2800	0	0,0	0	0,0	1	0,0	1	0,0
2800 - 3000	0	0,0	0	0,0	0	0,0	0	0,0
Oltre 3000	0	0,0	0	0,0	0	0,0	0	0,0
Totale	389	100,0	16	100,0	3.966	100,0	4.371	100,0
Importo medio mensile		1.294		1.058		816		860

(a) L'estremo superiore della classe è escluso

FONDO DAZIERI

Tav.8 - Pensioni vigenti al 31/12/2007 ripartite per sesso, classi di importo della pensione mensile e per categoria

MASCHI E FEMMINE								
Classi di importo (in Euro) (a)	VECCHIAIA		INVALIDITA'		SUPERSTITI		COMPLESSO	
	Numero	%	Numero	%	Numero	%	Numero	%
Fino a 800	219	4,0	23	29,5	3.359	83,3	3.601	37,4
800 - 1000	444	8,0	13	16,7	496	12,3	953	9,9
1000 - 1200	1.265	22,9	16	20,5	113	2,8	1.394	14,5
1200 - 1400	1.652	29,9	11	14,1	31	0,8	1.694	17,6
1400 - 1600	974	17,6	12	15,4	16	0,4	1.002	10,4
1600 - 1800	656	11,9	2	2,6	7	0,2	665	6,9
1800 - 2000	210	3,8	0	0,0	4	0,1	214	2,2
2000 - 2200	45	0,8	1	1,3	2	0,0	48	0,5
2200 - 2400	12	0,2	0	0,0	0	0,0	12	0,1
2400 - 2600	10	0,2	0	0,0	2	0,0	12	0,1
2600 - 2800	3	0,1	0	0,0	1	0,0	4	0,0
2800 - 3000	4	0,1	0	0,0	0	0,0	4	0,0
Oltre 3000	27	0,5	0	0,0	0	0,0	27	0,3
Totale Importo medio mensile	5.521	100,0	78	100,0	4.031	100,0	9.630	100,0
		1.526		1.244		815		1.226

(a) L'estremo superiore della classe è escluso

FONDO DAZIERI

Graf. 5 - Pensioni vigenti al 31/12/2007 ripartite per classi d'importo della pensione mensile e per categoria

