

ISTITUTO NAZIONALE DELLA PREVIDENZA SOCIALE

SEDE CENTRALE DI ROMA

FONDO DI PREVIDENZA PER IL PERSONALE DI VOLO

INDICAZIONI DI CARATTERE STATISTICO

(Allegato al Rendiconto per l'anno 2007)

FONDO VOLO

INDICE DELLE TAVOLE

Valori economici di bilancio

Tav. n. 1 - Elementi caratteristici della gestione nel quinquennio 2003 - 2007

Tav. n. 2 - Numero ed importo medio delle pensioni vigenti a fine anno

Tav. n.3 - Indici sull'evoluzione del numero delle pensioni vigenti a fine anno

Tav. n.4 - Indici sull'evoluzione degli importi medi delle pensioni vigenti a fine anno

Tav. n. 5 - Numero ed importo medio delle pensioni liquidate in ciascun anno nel periodo 1993 - 2007

Distribuzione delle pensioni vigenti al 31.12.2007

Tav. n. 6 - Pensioni vigenti ripartite per anno di decorrenza, categoria e qualifica

Tav. n. 7 - Pensioni vigenti ripartite per categoria, qualifica e classi di età del titolare A: valori assoluti B: valori percentuali

Tav. n. 8 - Pensioni vigenti ripartite per classi di importo della pensione mensile, categoria e qualifica

Tav. n. 9 - Importi medi iniziali ed al 31.12.07 delle pensioni vigenti ripartite per anno di decorrenza, categoria e qualifica

NOTA

Il numero e l'importo delle pensioni vigenti a fine anno riportati nelle tavole da 1 a 4 si riferiscono a valori di competenza per i quali sono state effettuate le opportune operazioni di integrazione e decontabilizzazione. Questi valori si discostano da quelli indicati nelle tavole successive in cui le classificazioni statistiche riguardano le pensioni contabilizzate che prescindono dalle predette operazioni.

FONDO VOLO**Tav. 1 - Elementi caratteristici della gestione nel quinquennio 2003 - 2007**

| DESCRIZIONE | ANNI | | | | |
|--|-----------|-----------|-----------|-----------|-----------|
| | 2003 | 2004 | 2005 | 2006 | 2007 |
| Aliquota contributiva a fine anno (%) | 40,82 (d) | 40,82 (d) | 40,82 (d) | 40,82 (d) | 40,82 (d) |
| Risultato d'esercizio (migliaia di euro) | 136.005 | -60.439 | 52.101 | -36.817 | -52.419 |
| Patrimonio netto a fine anno (migliaia di euro) | 359.767 | 299.328 | 351.430 | 314.612 | 262.193 |
| Numero iscritti a fine anno | 12.450 | 12.200 | 12.208 | 12.793 | 13.104 |
| Monti retributivi (migliaia di euro) | 456.628 | 459.776 | 442.730 | 438.142 | 451.875 |
| Retribuzione media (euro) (a) | 37.124 | 37.304 | 36.278 | 35.050 | 34.898 |
| Numero pensioni vigenti a fine anno (b) | 4.852 | 5.035 | 5.317 | 5.446 | 5.629 |
| Pensione media in pagamento a fine anno (euro) (b) | 33.449 | 34.867 | 37.880 | 39.100 | 40.509 |
| Rapporto iscritti - pensionati | 2,6 | 2,4 | 2,3 | 2,3 | 2,3 |
| Rapporto pensione media - retribuzione media (%) (c) | 90,1 | 93,5 | 104,4 | 111,6 | 116,1 |

(a) Calcolata sulla media degli iscritti nel corso dell'anno.

(b) Valori di rendiconto comprensivi della integrazione di competenza. Gli importi medi in pagamento sono al netto della eventuale quota di pensione richiesta in capitale.

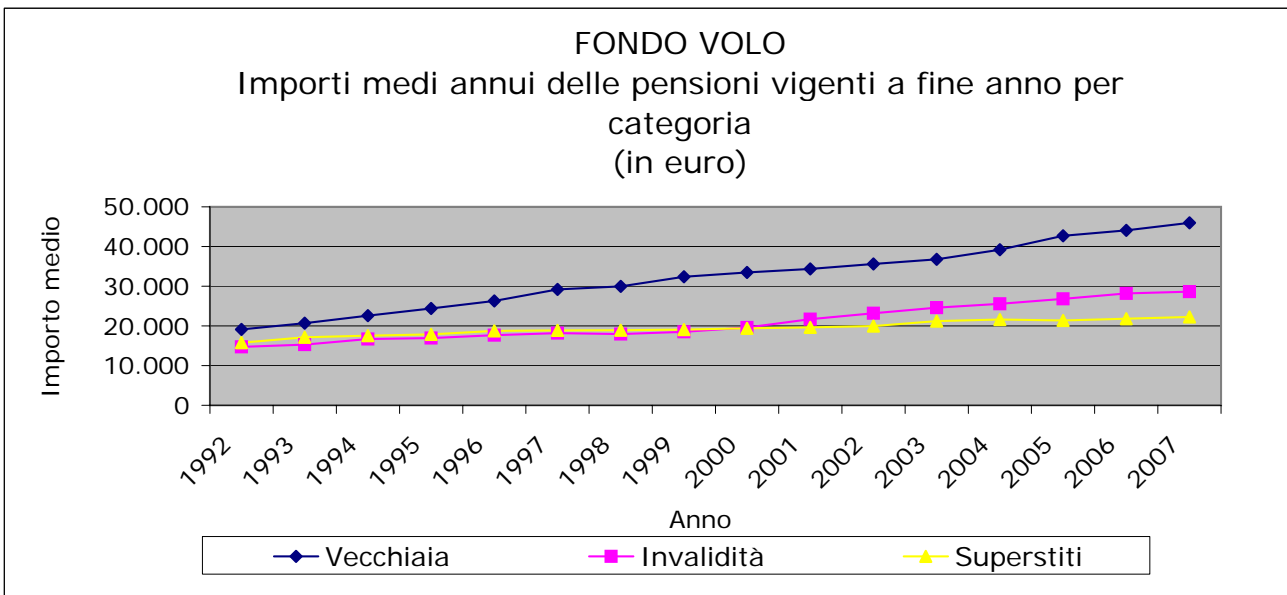
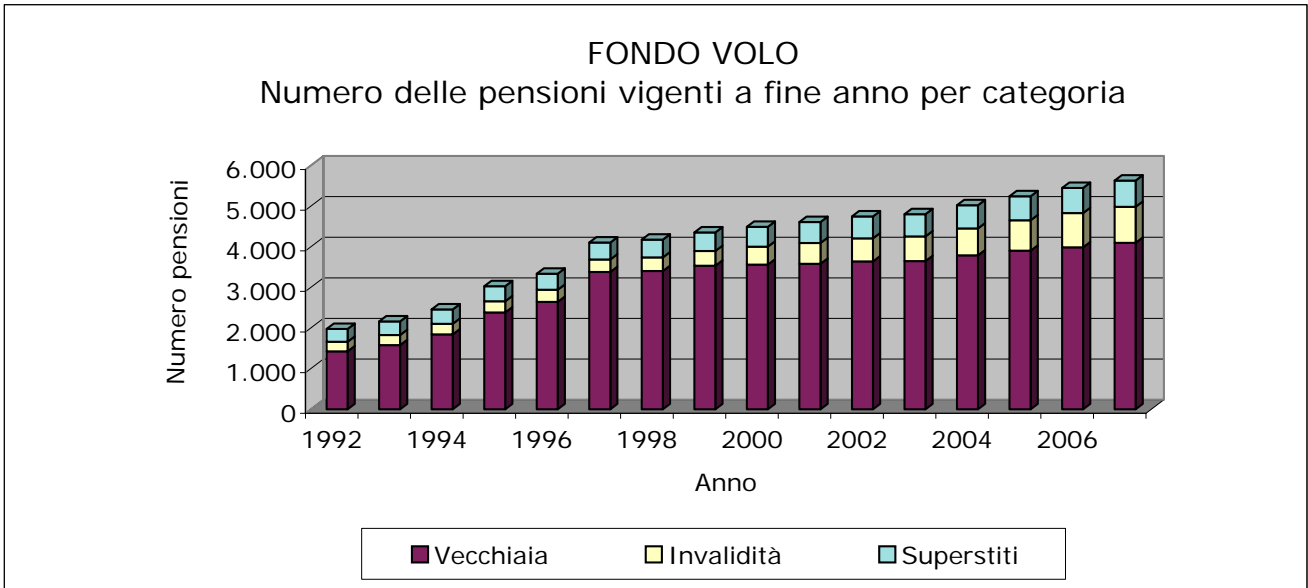
(c) L'aumento del rapporto pensione media - retribuzione media dal 1999 in poi è dovuto alla riduzione della retribuzione imponibile. Dal 1° gennaio 1998 con il D.Leg.vo n.314/1997 l'indennità di volo, che rappresenta una parte consistente della retribuzione, è stata resa imponibile nella misura del 50% del suo ammontare anziché del 100%.

(d) Per i nuovi iscritti dall'1/1/96 l'aliquota è pari al 37,70%. Per gli iscritti al 31/12/95, con anzianità inferiore a 18 anni, che aderiranno ai Fondi complementari è prevista una riduzione dell'aliquota dal 40,82% al 37,70%.

FONDO VOLO**Tav.2 - Numero ed importo medio delle pensioni vigenti a fine anno (a)
(importi in euro)**

| Anni | VECCHIAIA | | INVALIDITA' | | SUPERSTITI | | COMPLESSO | |
|------|-----------|---------------------|-------------|---------------------|------------|---------------------|-----------|---------------------|
| | N° | Importo medio annuo | N° | Importo medio annuo | N° | Importo medio annuo | N° | Importo medio annuo |
| 1992 | 1.423 | 19.108 | 236 | 14.707 | 315 | 15.779 | 1.974 | 18.051 |
| 1993 | 1.576 | 20.668 | 249 | 15.274 | 337 | 17.142 | 2.162 | 19.497 |
| 1994 | 1.840 | 22.583 | 260 | 16.692 | 357 | 17.528 | 2.457 | 21.225 |
| 1995 | 2.380 | 24.407 | 279 | 16.920 | 367 | 17.853 | 3.026 | 22.922 |
| 1996 | 2.643 | 26.303 | 296 | 17.671 | 396 | 18.741 | 3.335 | 24.639 |
| 1997 | 3.380 | 29.199 | 305 | 18.194 | 419 | 18.888 | 4.104 | 27.329 |
| 1998 | 3.401 | 29.957 | 336 | 17.959 | 438 | 18.912 | 4.175 | 27.833 |
| 1999 | 3.530 | 32.361 | 366 | 18.526 | 454 | 19.090 | 4.350 | 29.812 |
| 2000 | 3.560 | 33.449 | 439 | 19.610 | 492 | 19.382 | 4.491 | 30.555 |
| 2001 | 3.580 | 34.358 | 511 | 21.697 | 515 | 19.631 | 4.606 | 31.307 |
| 2002 | 3.639 | 35.595 | 568 | 23.202 | 539 | 19.951 | 4.746 | 32.335 |
| 2003 | 3.646 | 36.764 | 608 | 24.609 | 545 | 21.215 | 4.799 | 33.458 |
| 2004 | 3.789 | 39.208 | 662 | 25.558 | 570 | 21.593 | 5.021 | 35.409 |
| 2005 | 3.903 | 42.684 | 749 | 26.832 | 589 | 21.372 | 5.241 | 38.023 |
| 2006 | 3.986 | 44.081 | 841 | 28.205 | 619 | 21.825 | 5.446 | 39.100 |
| 2007 | 4.095 | 45.964 | 886 | 28.649 | 648 | 22.255 | 5.629 | 40.509 |

(a) Il numero e l'importo delle pensioni vigenti a fine anno si riferiscono ai valori di competenza per i quali sono state effettuate le opportune operazioni di integrazione e decontabilizzazione.



FONDO VOLO**Tav. 3 - Indici sull'evoluzione del numero delle pensioni vigenti a fine anno (a)**

| Anni | INCREMENTI PERCENTUALI ANNUI | | | | % PENSIONI PER CATEGORIA | | | |
|------|------------------------------|----------|------------|--------|--------------------------|----------|------------|--------|
| | Vecchiaia | Invalità | Superstiti | Totale | Vecchiaia | Invalità | Superstiti | Totale |
| 1993 | 10,75 | 5,51 | 6,98 | 9,52 | 72,90 | 11,52 | 15,59 | 100,00 |
| 1994 | 16,75 | 4,42 | 5,93 | 13,64 | 74,89 | 10,58 | 14,53 | 100,00 |
| 1995 | 29,35 | 7,31 | 2,80 | 23,16 | 78,65 | 9,22 | 12,13 | 100,00 |
| 1996 | 11,05 | 6,09 | 7,90 | 10,21 | 79,25 | 8,88 | 11,87 | 100,00 |
| 1997 | 27,88 | 3,04 | 5,81 | 23,06 | 82,36 | 7,43 | 10,21 | 100,00 |
| 1998 | 0,62 | 10,16 | 4,53 | 1,73 | 81,46 | 8,05 | 10,49 | 100,00 |
| 1999 | 3,79 | 8,93 | 3,65 | 4,19 | 81,15 | 8,41 | 10,44 | 100,00 |
| 2000 | 0,85 | 19,95 | 8,37 | 3,24 | 79,27 | 9,78 | 10,96 | 100,00 |
| 2001 | 0,56 | 16,40 | 4,67 | 2,56 | 77,72 | 11,09 | 11,18 | 100,00 |
| 2002 | 1,65 | 11,15 | 4,66 | 3,04 | 76,68 | 11,97 | 11,36 | 100,00 |
| 2003 | 0,19 | 7,04 | 1,11 | 1,12 | 75,97 | 12,67 | 11,36 | 100,00 |
| 2004 | 3,92 | 8,88 | 4,59 | 4,63 | 75,46 | 13,19 | 11,35 | 100,00 |
| 2005 | 3,01 | 13,14 | 3,33 | 4,38 | 74,47 | 14,29 | 11,24 | 100,00 |
| 2006 | 2,13 | 12,28 | 5,09 | 3,91 | 73,19 | 15,44 | 11,37 | 100,00 |
| 2007 | 2,73 | 5,35 | 4,68 | 3,36 | 72,75 | 15,74 | 11,51 | 100,00 |

(a) I valori si riferiscono alle pensioni di competenza.

FONDO VOLO

Tav. 4 - Indici sull'evoluzione degli importi medi delle pensioni vigenti a fine anno (a)

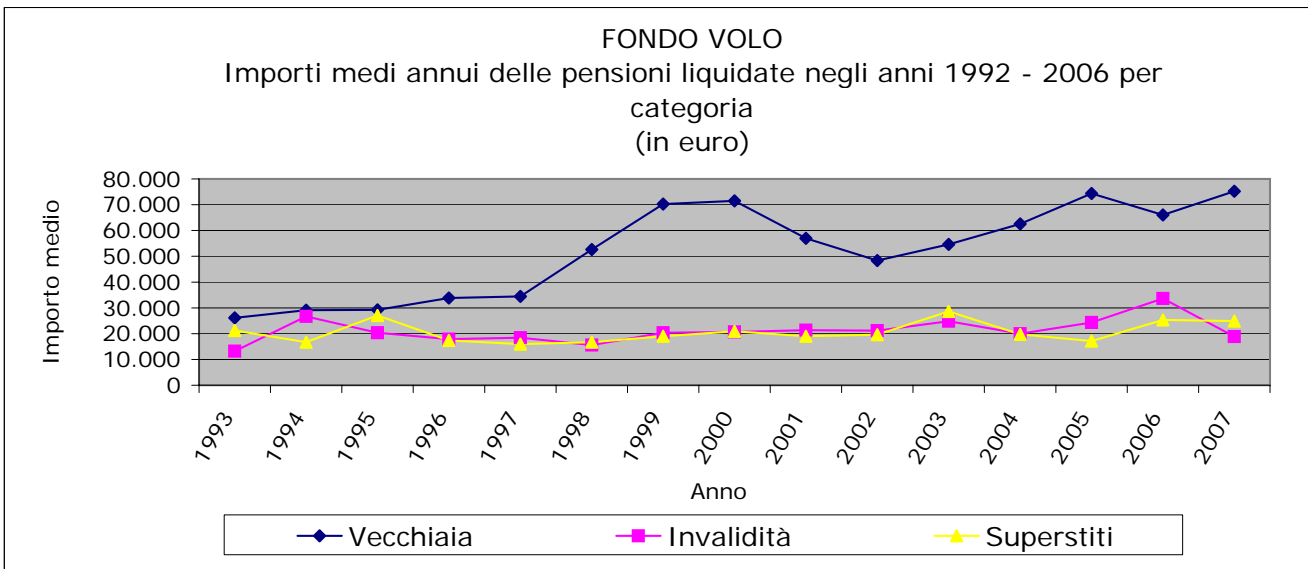
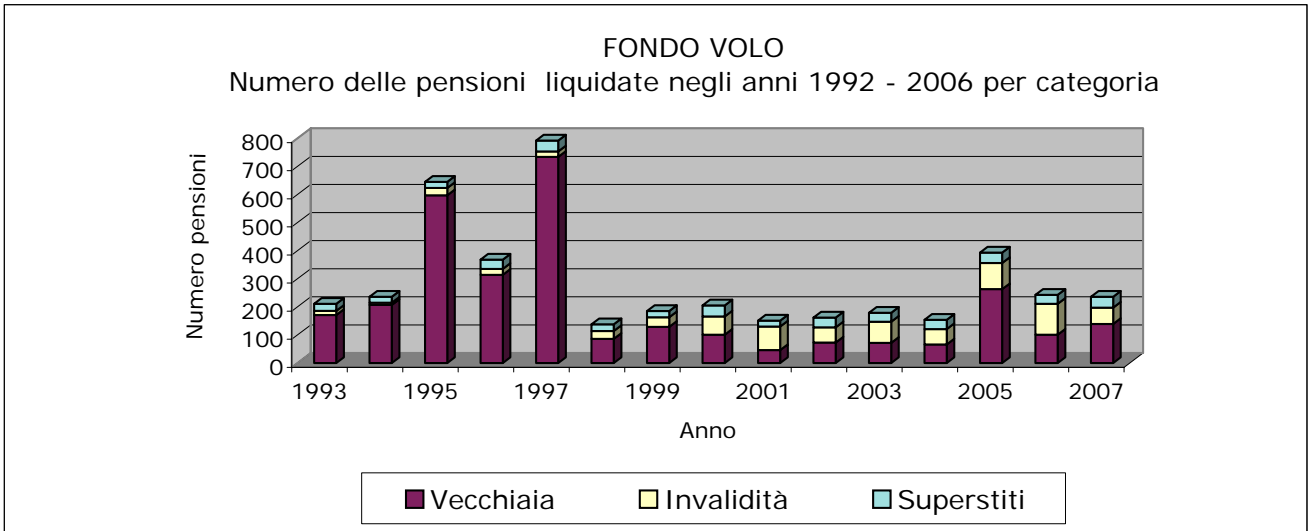
| Anni | INCREMENTI PERCENTUALI ANNUI | | | | % IMPORTI MEDI PER CATEGORIA SULL'IMPORTO MEDIO TOTALE | | | |
|------|------------------------------|----------|------------|--------|--|----------|------------|--------|
| | Vecchiaia | Invalità | Superstiti | Totale | Vecchiaia | Invalità | Superstiti | Totale |
| 1993 | 8,17 | 3,86 | 8,63 | 8,01 | 106,01 | 78,34 | 87,92 | 100,00 |
| 1994 | 9,27 | 9,28 | 2,25 | 8,86 | 106,40 | 78,64 | 82,58 | 100,00 |
| 1995 | 8,08 | 1,36 | 1,86 | 7,99 | 106,48 | 73,82 | 77,89 | 100,00 |
| 1996 | 7,77 | 4,44 | 4,97 | 7,49 | 106,75 | 71,72 | 76,06 | 100,00 |
| 1997 | 11,01 | 2,96 | 0,78 | 10,92 | 106,85 | 66,57 | 69,11 | 100,00 |
| 1998 | 2,59 | -1,29 | 0,13 | 1,84 | 107,63 | 64,53 | 67,95 | 100,00 |
| 1999 | 8,02 | 3,16 | 0,94 | 7,11 | 108,55 | 62,14 | 64,03 | 100,00 |
| 2000 | 3,36 | 5,85 | 1,53 | 2,50 | 109,47 | 64,18 | 63,43 | 100,00 |
| 2001 | 2,72 | 10,64 | 1,28 | 2,46 | 109,75 | 69,30 | 62,70 | 100,00 |
| 2002 | 3,60 | 6,94 | 1,63 | 3,28 | 110,08 | 71,75 | 61,70 | 100,00 |
| 2003 | 3,28 | 6,06 | 6,33 | 3,47 | 109,88 | 73,55 | 63,41 | 100,00 |
| 2004 | 6,65 | 3,86 | 1,78 | 5,83 | 110,73 | 72,18 | 60,98 | 100,00 |
| 2005 | 8,87 | 4,98 | -1,02 | 7,38 | 112,26 | 70,57 | 56,21 | 100,00 |
| 2006 | 3,27 | 5,12 | 2,12 | 2,83 | 112,74 | 72,14 | 55,82 | 100,00 |
| 2007 | 4,27 | 1,57 | 1,97 | 3,60 | 113,47 | 70,72 | 54,94 | 100,00 |

(a) I valori si riferiscono alle pensioni di competenza.

FONDO VOLO**Tav. 5 - Numero ed importo medio delle pensioni liquidate negli anni
1993 - 2007 (a)
(importi in euro)**

| Anni | VECCHIAIA | | INVALIDITA' | | SUPERSTITI | | COMPLESSO | |
|------|-----------|---------------------|-------------|---------------------|------------|---------------------|-----------|---------------------|
| | Numero | Importo medio annuo | Numero | Importo medio annuo | Numero | Importo medio annuo | Numero | Importo medio annuo |
| 1993 | 171 | 26.147 | 15 | 13.215 | 25 | 21.220 | 211 | 24.644 |
| 1994 | 207 | 29.122 | 8 | 26.700 | 21 | 16.713 | 236 | 27.936 |
| 1995 | 597 | 29.234 | 26 | 20.356 | 22 | 27.057 | 645 | 28.802 |
| 1996 | 314 | 33.839 | 21 | 17.851 | 33 | 17.404 | 368 | 31.453 |
| 1997 | 734 | 34.466 | 19 | 18.413 | 39 | 15.953 | 792 | 33.170 |
| 1998 | 86 | 52.604 | 28 | 15.593 | 24 | 16.665 | 138 | 38.844 |
| 1999 | 129 | 70.263 | 34 | 20.366 | 22 | 18.988 | 185 | 54.996 |
| 2000 | 101 | 71.475 | 65 | 20.644 | 39 | 20.888 | 205 | 45.734 |
| 2001 | 46 | 56.946 | 84 | 21.359 | 21 | 19.011 | 151 | 31.874 |
| 2002 | 73 | 48.320 | 54 | 21.161 | 35 | 19.603 | 162 | 33.063 |
| 2003 | 72 | 54.624 | 75 | 24.795 | 32 | 28.593 | 179 | 37.472 |
| 2004 | 66 | 62.559 | 55 | 19.983 | 33 | 19.717 | 154 | 38.173 |
| 2005 | 263 | 74.349 | 93 | 24.331 | 37 | 17.141 | 393 | 57.126 |
| 2006 | 101 | 66.044 | 110 | 33.618 | 32 | 25.301 | 243 | 46.000 |
| 2007 | 139 | 75.191 | 58 | 18.850 | 39 | 24.867 | 236 | 53.030 |

(a) Le pensioni liquidate si riferiscono alle contabilizzazioni dei vari anni.



FONDO VOLO

Tav. 6.1 - Pensioni vigenti al 31/12/2007 ripartite per anno di decorrenza, qualifica e categoria

VECCHIAIA

| Anni di decorrenza | PILOTI | | TECNICI | | ASSISTENTI UOMINI | | ASSISTENTI DONNE | | COMPLESSO | |
|--------------------|--------------|------------------------------|------------|------------------------------|-------------------|------------------------------|------------------|------------------------------|--------------|------------------------------|
| | Numero | Importo medio mensile (euro) | Numero | Importo medio mensile (euro) | Numero | Importo medio mensile (euro) | Numero | Importo medio mensile (euro) | Numero | Importo medio mensile (euro) |
| fino al 1970 | 2 | 2.801 | - | - | - | - | - | - | 2 | 2.801 |
| 1971 | - | - | - | - | - | - | - | - | - | - |
| 1972 | 1 | 3.944 | - | - | - | - | - | - | 1 | 3.944 |
| 1973 | 4 | 3.063 | 1 | 3.630 | - | - | - | - | 5 | 3.176 |
| 1974 | - | - | - | - | - | - | - | - | - | - |
| 1975 | 2 | 3.261 | 2 | 1.656 | 1 | 1.587 | - | - | 5 | 2.284 |
| 1976 | 19 | 2.204 | 4 | 2.246 | 3 | 1.526 | - | - | 26 | 2.132 |
| 1977 | 12 | 2.102 | 1 | 1.567 | 1 | 1.213 | - | - | 14 | 2.001 |
| 1978 | 18 | 2.403 | 2 | 2.175 | 7 | 1.467 | - | - | 27 | 2.144 |
| 1979 | 4 | 2.424 | - | - | 3 | 1.585 | - | - | 7 | 2.064 |
| 1980 | 3 | 2.467 | - | - | 3 | 1.348 | - | - | 6 | 1.908 |
| 1981 | 3 | 1.849 | - | - | 1 | 1.286 | 2 | 1.127 | 6 | 1.515 |
| 1982 | 18 | 2.435 | - | - | 4 | 1.607 | 2 | 993 | 24 | 2.177 |
| 1983 | 14 | 2.229 | - | - | 8 | 1.777 | 3 | 846 | 25 | 1.918 |
| 1984 | 19 | 1.973 | 2 | 2.538 | 27 | 1.670 | 9 | 1.098 | 57 | 1.711 |
| 1985 | 37 | 2.276 | 4 | 2.815 | 21 | 1.786 | 17 | 1.174 | 79 | 1.936 |
| 1986 | 69 | 2.684 | 2 | 2.066 | 17 | 1.860 | 12 | 1.255 | 100 | 2.360 |
| 1987 | 24 | 2.445 | 3 | 2.112 | 16 | 2.095 | 13 | 1.333 | 56 | 2.069 |
| 1988 | 45 | 2.645 | 7 | 2.609 | 31 | 2.112 | 25 | 1.204 | 108 | 2.156 |
| 1989 | 10 | 2.080 | - | - | 2 | 1.995 | 8 | 750 | 20 | 1.540 |
| 1990 | 32 | 2.919 | 1 | 1.443 | 4 | 1.918 | 20 | 1.157 | 57 | 2.205 |
| 1991 | 21 | 2.753 | 2 | 2.293 | 9 | 2.006 | 23 | 1.173 | 55 | 1.953 |
| 1992 | 40 | 3.356 | 1 | 4.168 | 12 | 2.232 | 38 | 1.144 | 91 | 2.293 |
| 1993 | 57 | 3.895 | 6 | 2.866 | 31 | 2.337 | 29 | 1.721 | 123 | 2.940 |
| 1994 | 70 | 4.035 | 10 | 3.289 | 74 | 2.656 | 68 | 1.809 | 222 | 2.860 |
| 1995 | 124 | 4.420 | 9 | 3.564 | 158 | 2.620 | 157 | 2.076 | 448 | 2.947 |
| 1996 | 105 | 4.848 | 6 | 3.872 | 51 | 2.456 | 84 | 1.924 | 246 | 3.330 |
| 1997 | 218 | 4.888 | 44 | 3.508 | 209 | 2.302 | 155 | 2.198 | 626 | 3.262 |
| 1998 | 12 | 6.916 | - | - | - | - | 1 | 2.394 | 13 | 6.568 |
| 1999 | 19 | 7.536 | - | - | 1 | 3.735 | 2 | 3.705 | 22 | 7.015 |
| 2000 | 1 | 7.677 | - | - | - | - | - | - | 1 | 7.677 |
| 2001 | 4 | 4.939 | - | - | - | - | 3 | 3.303 | 7 | 4.238 |
| 2002 | 14 | 4.928 | - | - | 2 | 2.787 | - | - | 16 | 4.661 |
| 2003 | 16 | 5.249 | - | - | 1 | 3.203 | - | - | 17 | 5.129 |
| 2004 | 17 | 7.639 | - | - | 1 | 3.092 | 4 | 2.930 | 22 | 6.576 |
| 2005 | 6 | 7.010 | - | - | 4 | 2.660 | 5 | 3.387 | 15 | 4.642 |
| 2006 | 18 | 7.011 | - | - | 2 | 2.474 | 4 | 2.075 | 24 | 5.810 |
| 2007 | 32 | 7.111 | - | - | 1 | 7.075 | 9 | 1.631 | 42 | 5.936 |
| Totale | 1.110 | 4.132 | 107 | 3.148 | 705 | 2.334 | 693 | 1.834 | 2.615 | 2.998 |

FONDO VOLO

Tav. 6.2 - Pensioni vigenti al 31/12/2007 ripartite per anno di decorrenza, qualifica e categoria

ANZIANITA'

| Anni di decorrenza | PILOTI | | TECNICI | | ASSISTENTI UOMINI | | ASSISTENTI DONNE | | COMPLESSO | |
|--------------------|------------|------------------------------|------------|------------------------------|-------------------|------------------------------|------------------|------------------------------|--------------|------------------------------|
| | Numero | Importo medio mensile (euro) | Numero | Importo medio mensile (euro) | Numero | Importo medio mensile (euro) | Numero | Importo medio mensile (euro) | Numero | Importo medio mensile (euro) |
| fino al 1970 | - | - | - | - | - | - | - | - | - | - |
| 1971 | - | - | - | - | - | - | - | - | - | - |
| 1972 | - | - | - | - | - | - | - | - | - | - |
| 1973 | - | - | - | - | - | - | - | - | - | - |
| 1974 | - | - | - | - | 1 | 1.685 | - | - | 1 | 1.685 |
| 1975 | 1 | 2.293 | - | - | - | - | 1 | 1.843 | 2 | 2.068 |
| 1976 | 8 | 2.370 | 5 | 1.939 | - | - | - | - | 13 | 2.204 |
| 1977 | 10 | 2.372 | 2 | 1.894 | 2 | 1.598 | - | - | 14 | 2.193 |
| 1978 | 18 | 2.259 | 5 | 1.952 | 4 | 1.514 | - | - | 27 | 2.092 |
| 1979 | 11 | 2.732 | 1 | 1.880 | 2 | 1.712 | - | - | 14 | 2.526 |
| 1980 | 7 | 2.379 | 1 | 1.875 | 2 | 2.141 | 1 | 2.236 | 11 | 2.277 |
| 1981 | 5 | 2.776 | 1 | 2.391 | 1 | 1.454 | - | - | 7 | 2.532 |
| 1982 | 22 | 2.400 | - | - | 8 | 1.542 | 1 | 1.780 | 31 | 2.158 |
| 1983 | 11 | 2.098 | - | - | 8 | 1.699 | 1 | 1.298 | 20 | 1.898 |
| 1984 | 12 | 2.700 | 1 | 2.729 | 18 | 1.646 | 2 | 1.472 | 33 | 2.051 |
| 1985 | 21 | 2.976 | 1 | 2.154 | 17 | 1.789 | 1 | 1.483 | 40 | 2.414 |
| 1986 | 25 | 2.756 | 2 | 1.752 | 23 | 1.840 | 5 | 1.942 | 55 | 2.263 |
| 1987 | 23 | 3.232 | - | - | 20 | 1.972 | 7 | 1.643 | 50 | 2.506 |
| 1988 | 23 | 3.528 | 7 | 1.757 | 22 | 2.113 | 9 | 1.741 | 61 | 2.551 |
| 1989 | 8 | 2.519 | - | - | - | - | 2 | 1.576 | 10 | 2.330 |
| 1990 | 6 | 3.044 | - | - | 1 | 1.616 | 2 | 1.758 | 9 | 2.599 |
| 1991 | 7 | 2.845 | - | - | 3 | 1.948 | 4 | 1.781 | 14 | 2.349 |
| 1992 | - | - | - | - | 6 | 2.100 | 9 | 1.970 | 15 | 2.022 |
| 1993 | 3 | 2.788 | 2 | 1.977 | 5 | 2.174 | 8 | 2.082 | 18 | 2.213 |
| 1994 | 14 | 3.417 | 1 | 2.831 | 17 | 2.469 | 20 | 2.306 | 52 | 2.669 |
| 1995 | 10 | 3.625 | 2 | 2.174 | 36 | 2.411 | 22 | 2.496 | 70 | 2.604 |
| 1996 | 1 | 2.451 | 1 | 3.075 | 8 | 2.561 | 5 | 2.600 | 15 | 2.601 |
| 1997 | 1 | 3.590 | - | - | 31 | 2.590 | 10 | 2.546 | 42 | 2.603 |
| 1998 | 68 | 6.880 | 10 | 4.967 | 3 | 4.204 | - | - | 81 | 6.544 |
| 1999 | 105 | 7.413 | 16 | 5.552 | 10 | 4.254 | - | - | 131 | 6.944 |
| 2000 | 21 | 6.491 | 6 | 4.839 | 9 | 3.569 | 1 | 3.773 | 37 | 5.439 |
| 2001 | 4 | 4.353 | 14 | 5.029 | - | - | - | - | 18 | 4.879 |
| 2002 | 8 | 5.797 | 24 | 5.531 | 26 | 3.186 | 3 | 3.255 | 61 | 4.454 |
| 2003 | 15 | 6.562 | 13 | 5.017 | 16 | 3.154 | - | - | 44 | 4.866 |
| 2004 | 157 | 8.324 | 11 | 5.583 | 20 | 3.769 | 2 | 2.598 | 190 | 7.625 |
| 2005 | 21 | 9.690 | 7 | 5.779 | 46 | 3.860 | 16 | 3.495 | 90 | 5.305 |
| 2006 | 20 | 8.729 | 6 | 4.848 | 44 | 3.525 | 7 | 3.541 | 77 | 4.981 |
| 2007 | 37 | 8.901 | 3 | 4.186 | 47 | 3.507 | 5 | 3.248 | 92 | 5.685 |
| Totale | 703 | 6.056 | 142 | 4.533 | 456 | 2.825 | 144 | 2.443 | 1.445 | 4.526 |

FONDO VOLO

Tav. 6.3 - Pensioni vigenti al 31/12/2007 ripartite per anno di decorrenza, qualifica e categoria

INVALIDITA'

| Anni di decorrenza | PILOTI | | TECNICI | | ASSISTENTI UOMINI | | ASSISTENTI DONNE | | COMPLESSO | |
|--------------------|------------|------------------------------|-----------|------------------------------|-------------------|------------------------------|------------------|------------------------------|------------|------------------------------|
| | Numero | Importo medio mensile (euro) | Numero | Importo medio mensile (euro) | Numero | Importo medio mensile (euro) | Numero | Importo medio mensile (euro) | Numero | Importo medio mensile (euro) |
| fino al 1970 | - | - | 1 | 1.851 | 1 | 1.485 | 1 | 1.123 | 3 | 1.486 |
| 1971 | 1 | 2.344 | - | - | - | - | - | - | 1 | 2.344 |
| 1972 | 1 | 2.366 | - | - | - | - | 1 | 1.477 | 2 | 1.922 |
| 1973 | 2 | 3.905 | - | - | 1 | 1.084 | - | - | 3 | 2.964 |
| 1974 | 1 | 1.775 | 1 | 1.387 | - | - | 1 | 1.058 | 3 | 1.407 |
| 1975 | 1 | 2.031 | 1 | 2.585 | 1 | 962 | 1 | 1.158 | 4 | 1.684 |
| 1976 | 4 | 1.563 | - | - | 2 | 1.581 | 1 | 1.131 | 7 | 1.507 |
| 1977 | 7 | 2.400 | - | - | 2 | 1.228 | 4 | 1.189 | 13 | 1.847 |
| 1978 | 3 | 2.221 | 1 | 2.301 | 4 | 1.028 | 1 | 1.810 | 9 | 1.654 |
| 1979 | 5 | 1.917 | - | - | - | - | - | - | 5 | 1.917 |
| 1980 | 5 | 2.080 | - | - | 2 | 1.389 | 6 | 1.066 | 13 | 1.506 |
| 1981 | 3 | 1.720 | - | - | - | - | 2 | 1.174 | 5 | 1.502 |
| 1982 | 9 | 1.860 | - | - | 2 | 1.096 | 5 | 1.091 | 16 | 1.524 |
| 1983 | 4 | 2.306 | 2 | 1.059 | 2 | 1.271 | 8 | 962 | 16 | 1.349 |
| 1984 | - | - | - | - | 3 | 1.105 | 10 | 1.204 | 13 | 1.181 |
| 1985 | 1 | 712 | - | - | 3 | 1.435 | 7 | 1.199 | 11 | 1.219 |
| 1986 | 4 | 2.119 | - | - | 4 | 1.210 | 4 | 1.307 | 12 | 1.545 |
| 1987 | 1 | 2.364 | - | - | 3 | 1.929 | 2 | 1.848 | 6 | 1.974 |
| 1988 | 1 | 3.086 | 1 | 2.573 | 4 | 2.301 | 4 | 1.515 | 10 | 2.092 |
| 1989 | - | - | - | - | 3 | 1.432 | 3 | 1.418 | 6 | 1.425 |
| 1990 | - | - | - | - | 3 | 1.166 | 1 | 856 | 4 | 1.088 |
| 1991 | 4 | 1.887 | 1 | 685 | 4 | 1.361 | 12 | 1.277 | 21 | 1.381 |
| 1992 | 1 | 2.356 | - | - | 2 | 1.182 | 12 | 1.567 | 15 | 1.569 |
| 1993 | 1 | 3.095 | - | - | 4 | 1.543 | 5 | 1.389 | 10 | 1.621 |
| 1994 | 4 | 4.615 | 1 | 2.304 | 2 | 1.729 | 5 | 1.609 | 12 | 2.689 |
| 1995 | 3 | 3.292 | - | - | 7 | 1.668 | 10 | 1.702 | 20 | 1.929 |
| 1996 | 3 | 1.710 | - | - | 6 | 2.216 | 11 | 1.320 | 20 | 1.647 |
| 1997 | 1 | 1.824 | 1 | 2.624 | 9 | 1.822 | 8 | 1.602 | 19 | 1.772 |
| 1998 | 2 | 7.564 | 1 | 2.247 | 10 | 1.835 | 18 | 1.618 | 31 | 2.092 |
| 1999 | 3 | 7.197 | - | - | 11 | 2.009 | 21 | 1.877 | 35 | 2.374 |
| 2000 | 14 | 6.371 | 2 | 4.449 | 18 | 2.376 | 37 | 1.695 | 71 | 2.867 |
| 2001 | 12 | 6.460 | 4 | 5.373 | 17 | 2.842 | 33 | 1.868 | 66 | 3.166 |
| 2002 | 10 | 4.844 | 5 | 5.656 | 19 | 2.247 | 26 | 1.957 | 60 | 2.838 |
| 2003 | 12 | 5.486 | 4 | 5.519 | 12 | 2.290 | 31 | 1.476 | 59 | 2.731 |
| 2004 | 14 | 5.810 | 5 | 3.890 | 17 | 1.924 | 34 | 1.545 | 70 | 2.658 |
| 2005 | 11 | 5.316 | 4 | 4.214 | 22 | 2.104 | 37 | 1.595 | 74 | 2.441 |
| 2006 | 6 | 5.467 | - | - | 36 | 2.033 | 47 | 1.386 | 89 | 1.923 |
| 2007 | 5 | 3.050 | - | - | 11 | 1.174 | 28 | 806 | 44 | 1.153 |
| Totale | 159 | 4.187 | 35 | 3.935 | 247 | 1.950 | 437 | 1.504 | 878 | 2.212 |

FONDO VOLO

Tav. 6.4 - Pensioni vigenti al 31/12/2007 ripartite per anno di decorrenza, qualifica e categoria

SUPERSTITI

| Anni di decorrenza | PILOTI | | TECNICI | | ASSISTENTI UOMINI | | ASSISTENTI DONNE | | COMPLESSO | |
|--------------------|------------|------------------------------|-----------|------------------------------|-------------------|------------------------------|------------------|------------------------------|------------|------------------------------|
| | Numero | Importo medio mensile (euro) | Numero | Importo medio mensile (euro) | Numero | Importo medio mensile (euro) | Numero | Importo medio mensile (euro) | Numero | Importo medio mensile (euro) |
| fino al 1970 | 7 | 1.530 | 3 | 1.037 | - | - | 1 | 929 | 11 | 1.341 |
| 1971 | - | - | - | - | - | - | - | - | - | - |
| 1972 | 4 | 2.424 | - | - | - | - | 1 | 820 | 5 | 2.103 |
| 1973 | 4 | 1.486 | 2 | 960 | - | - | 1 | 1.135 | 7 | 1.285 |
| 1974 | 5 | 1.615 | - | - | - | - | 1 | 1.022 | 6 | 1.516 |
| 1975 | 2 | 897 | 2 | 2.102 | - | - | 1 | 1.005 | 5 | 1.401 |
| 1976 | 2 | 2.140 | 1 | 1.304 | - | - | 2 | 1.138 | 5 | 1.572 |
| 1977 | 3 | 1.884 | - | - | - | - | - | - | 3 | 1.884 |
| 1978 | 6 | 1.161 | 1 | 1.282 | 1 | 946 | - | - | 8 | 1.149 |
| 1979 | 8 | 1.537 | 3 | 1.394 | - | - | - | - | 11 | 1.498 |
| 1980 | 5 | 1.476 | - | - | - | - | 2 | 807 | 7 | 1.285 |
| 1981 | 3 | 2.698 | 1 | 952 | - | - | 1 | 611 | 5 | 1.931 |
| 1982 | 6 | 2.042 | 1 | 854 | 1 | 803 | 4 | 1.173 | 12 | 1.550 |
| 1983 | 7 | 1.946 | 2 | 1.213 | - | - | 1 | 820 | 10 | 1.687 |
| 1984 | 9 | 2.027 | 2 | 1.007 | - | - | 1 | 1.022 | 12 | 1.773 |
| 1985 | 5 | 1.386 | 3 | 1.096 | - | - | 2 | 860 | 10 | 1.194 |
| 1986 | 8 | 1.542 | 1 | 1.339 | 2 | 551 | 1 | 1.184 | 12 | 1.330 |
| 1987 | 9 | 1.782 | - | - | - | - | 3 | 1.053 | 12 | 1.600 |
| 1988 | 9 | 1.755 | 1 | 900 | - | - | 3 | 1.164 | 13 | 1.553 |
| 1989 | 9 | 1.586 | 2 | 1.424 | 1 | 652 | 4 | 955 | 16 | 1.350 |
| 1990 | 15 | 2.177 | - | - | 1 | 972 | 3 | 1.024 | 19 | 1.931 |
| 1991 | 9 | 2.326 | 1 | 1.223 | 2 | 1.025 | 3 | 1.375 | 15 | 1.889 |
| 1992 | 12 | 1.977 | 1 | 1.581 | 3 | 1.035 | 3 | 840 | 19 | 1.628 |
| 1993 | 14 | 2.341 | - | - | - | - | 4 | 1.365 | 18 | 2.124 |
| 1994 | 12 | 1.726 | 2 | 1.932 | - | - | 5 | 1.301 | 19 | 1.636 |
| 1995 | 15 | 2.660 | 1 | 1.264 | - | - | 4 | 1.563 | 20 | 2.371 |
| 1996 | 17 | 1.819 | 1 | 1.872 | 5 | 946 | 9 | 1.322 | 32 | 1.544 |
| 1997 | 19 | 1.702 | 2 | 894 | 1 | 639 | 5 | 1.201 | 27 | 1.510 |
| 1998 | 12 | 1.709 | 3 | 982 | 3 | 689 | 6 | 1.332 | 24 | 1.397 |
| 1999 | 20 | 1.825 | 2 | 937 | 1 | 1.244 | 7 | 1.473 | 30 | 1.665 |
| 2000 | 19 | 2.398 | 2 | 3.315 | 1 | 1.524 | 5 | 1.318 | 27 | 2.233 |
| 2001 | 22 | 1.881 | 1 | 1.629 | 2 | 1.084 | 2 | 1.386 | 27 | 1.776 |
| 2002 | 22 | 2.068 | 1 | 780 | 1 | 376 | 5 | 1.476 | 29 | 1.863 |
| 2003 | 24 | 2.461 | 2 | 1.543 | 1 | 1.588 | 8 | 1.519 | 35 | 2.168 |
| 2004 | 17 | 2.462 | 1 | 2.245 | 1 | 428 | 9 | 1.254 | 28 | 1.994 |
| 2005 | 14 | 1.406 | 4 | 1.469 | 1 | 1.151 | 13 | 1.190 | 32 | 1.318 |
| 2006 | 22 | 2.053 | 4 | 2.243 | 1 | 3.020 | 9 | 1.052 | 36 | 1.851 |
| 2007 | 22 | 2.676 | 1 | 1.388 | - | - | 15 | 1.230 | 38 | 2.071 |
| Totale | 418 | 2.006 | 54 | 1.438 | 29 | 985 | 144 | 1.229 | 645 | 1.739 |

FONDO VOLO

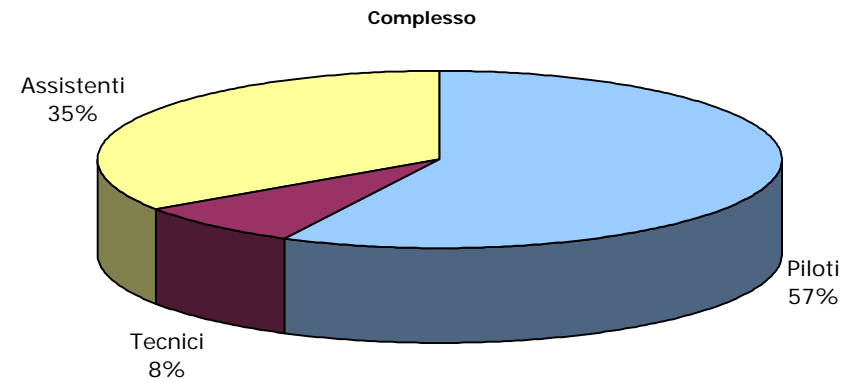
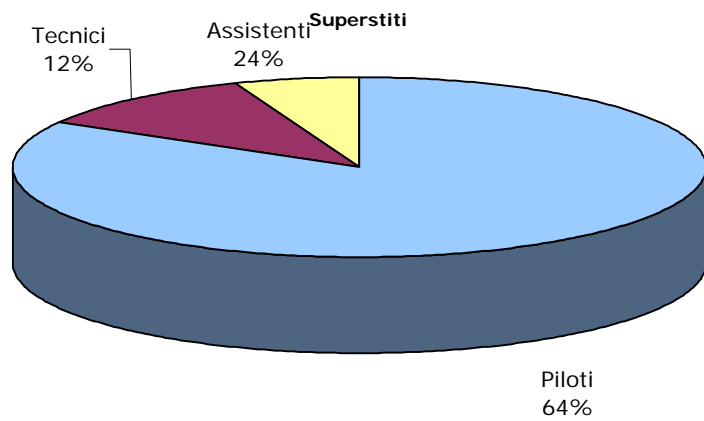
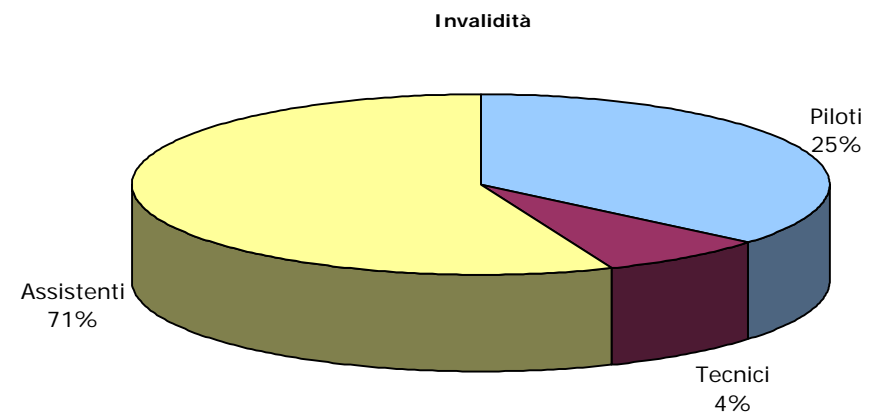
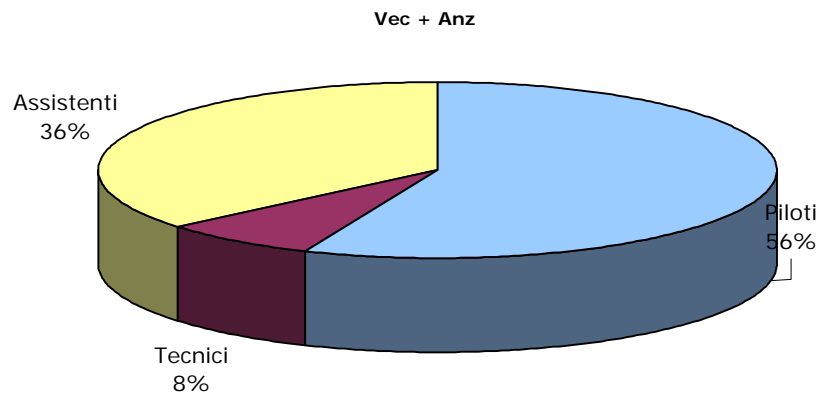
Tav. 6.5 - Pensioni vigenti al 31/12/2007 ripartite per anno di decorrenza, qualifica e categoria

COMPLESSO

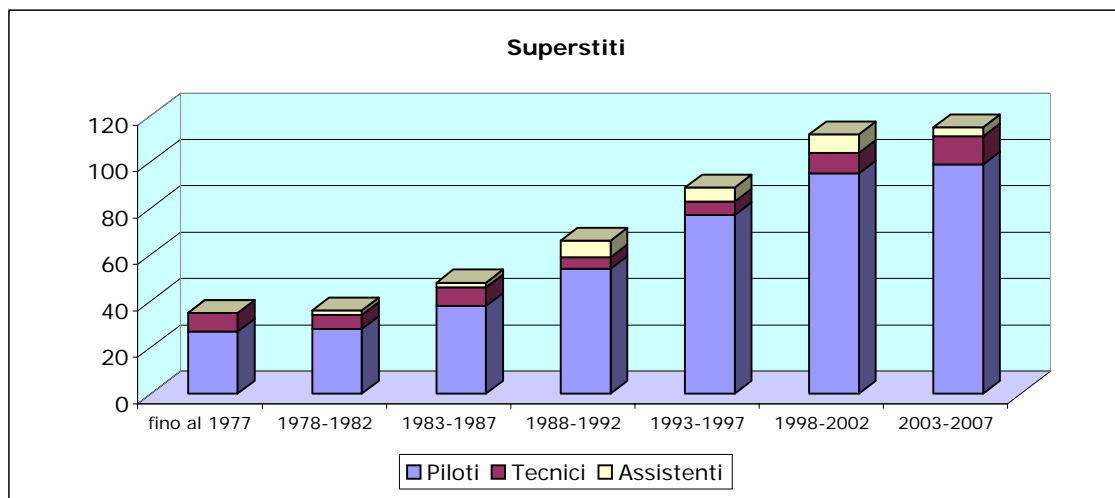
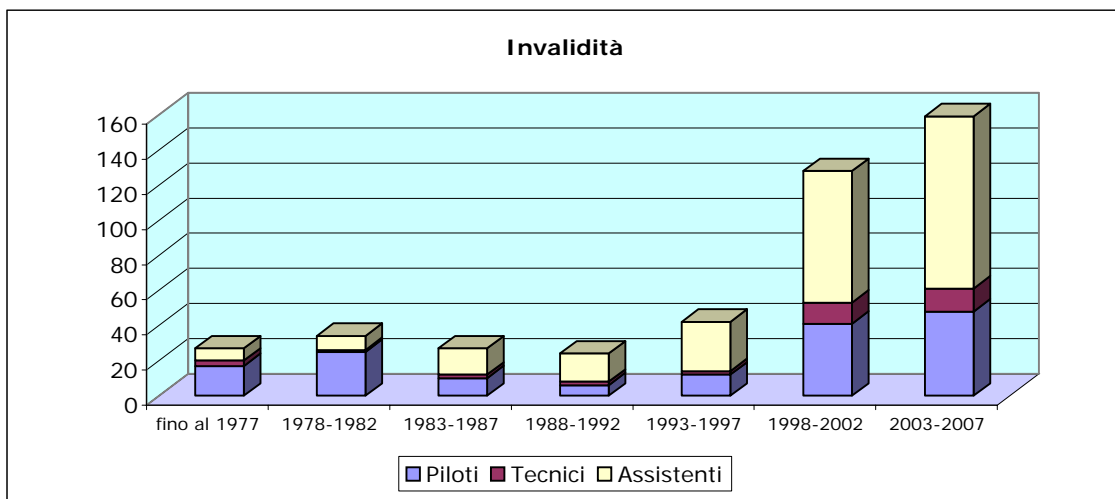
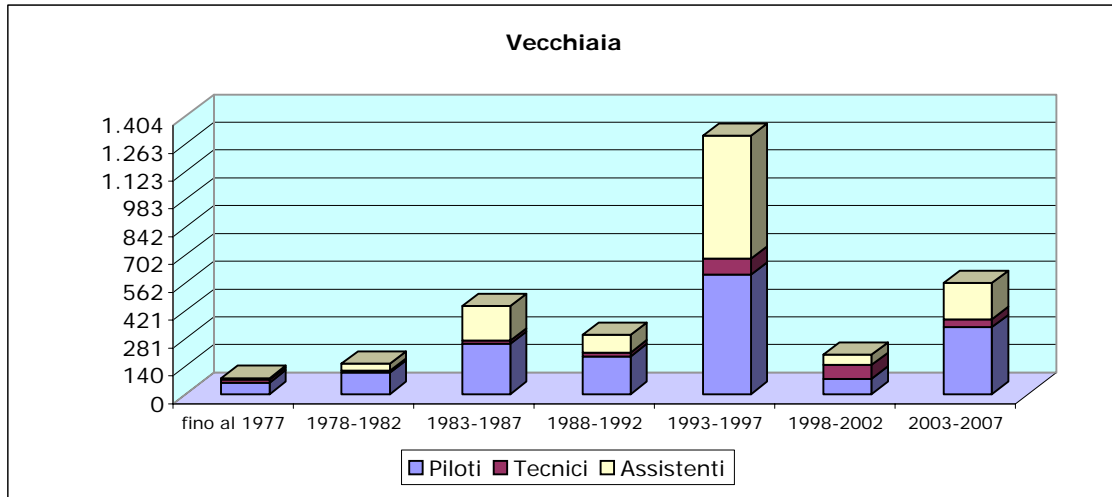
| Anni di decorrenza | PILOTI | | TECNICI | | ASSISTENTI UOMINI | | ASSISTENTI DONNE | | COMPLESSO | |
|--------------------|--------------|------------------------------|------------|------------------------------|-------------------|------------------------------|------------------|------------------------------|--------------|------------------------------|
| | Numero | Importo medio mensile (euro) | Numero | Importo medio mensile (euro) | Numero | Importo medio mensile (euro) | Numero | Importo medio mensile (euro) | Numero | Importo medio mensile (euro) |
| fino al 1970 | 9 | 1.813 | 4 | 1.240 | 1 | 1.485 | 2 | 1.026 | 16 | 1.551 |
| 1971 | 1 | 2.344 | - | - | - | - | - | - | 1 | 2.344 |
| 1972 | 6 | 2.667 | - | - | - | - | 2 | 1.149 | 8 | 2.288 |
| 1973 | 10 | 2.600 | 3 | 1.850 | 1 | 1.084 | 1 | 1.135 | 15 | 2.251 |
| 1974 | 6 | 1.642 | 1 | 1.387 | 1 | 1.685 | 2 | 1.040 | 10 | 1.500 |
| 1975 | 6 | 2.107 | 5 | 2.020 | 2 | 1.275 | 3 | 1.335 | 16 | 1.831 |
| 1976 | 33 | 2.162 | 10 | 1.998 | 5 | 1.548 | 3 | 1.136 | 51 | 2.010 |
| 1977 | 32 | 2.231 | 3 | 1.785 | 5 | 1.373 | 4 | 1.189 | 44 | 2.009 |
| 1978 | 45 | 2.168 | 9 | 1.966 | 16 | 1.336 | 1 | 1.810 | 71 | 1.950 |
| 1979 | 28 | 2.201 | 4 | 1.515 | 5 | 1.636 | - | - | 37 | 2.051 |
| 1980 | 20 | 2.092 | 1 | 1.875 | 7 | 1.586 | 9 | 1.139 | 37 | 1.758 |
| 1981 | 14 | 2.334 | 2 | 1.671 | 2 | 1.370 | 5 | 1.043 | 23 | 1.912 |
| 1982 | 55 | 2.284 | 1 | 854 | 15 | 1.451 | 12 | 1.160 | 83 | 1.954 |
| 1983 | 36 | 2.142 | 4 | 1.136 | 18 | 1.686 | 13 | 950 | 71 | 1.752 |
| 1984 | 40 | 2.203 | 5 | 1.963 | 48 | 1.626 | 22 | 1.177 | 115 | 1.755 |
| 1985 | 64 | 2.412 | 8 | 2.088 | 41 | 1.762 | 27 | 1.169 | 140 | 1.963 |
| 1986 | 106 | 2.594 | 5 | 1.795 | 46 | 1.737 | 22 | 1.418 | 179 | 2.207 |
| 1987 | 57 | 2.657 | 3 | 2.112 | 39 | 2.019 | 25 | 1.427 | 124 | 2.195 |
| 1988 | 78 | 2.808 | 16 | 2.127 | 57 | 2.126 | 41 | 1.349 | 192 | 2.237 |
| 1989 | 27 | 2.045 | 2 | 1.424 | 6 | 1.490 | 17 | 1.013 | 52 | 1.620 |
| 1990 | 53 | 2.723 | 1 | 1.443 | 9 | 1.529 | 26 | 1.176 | 89 | 2.136 |
| 1991 | 41 | 2.590 | 4 | 1.623 | 18 | 1.744 | 42 | 1.275 | 105 | 1.882 |
| 1992 | 53 | 3.025 | 2 | 2.874 | 23 | 1.950 | 62 | 1.331 | 140 | 2.096 |
| 1993 | 75 | 3.550 | 8 | 2.643 | 40 | 2.237 | 46 | 1.717 | 169 | 2.697 |
| 1994 | 100 | 3.694 | 14 | 2.992 | 93 | 2.602 | 98 | 1.875 | 305 | 2.744 |
| 1995 | 152 | 4.172 | 12 | 3.141 | 201 | 2.550 | 193 | 2.094 | 558 | 2.847 |
| 1996 | 126 | 4.346 | 8 | 3.522 | 70 | 2.339 | 109 | 1.844 | 313 | 3.005 |
| 1997 | 239 | 4.616 | 47 | 3.378 | 250 | 2.314 | 178 | 2.163 | 714 | 3.117 |
| 1998 | 94 | 6.239 | 14 | 3.919 | 16 | 2.064 | 25 | 1.580 | 149 | 4.791 |
| 1999 | 147 | 6.664 | 18 | 5.040 | 23 | 3.027 | 30 | 1.904 | 218 | 5.491 |
| 2000 | 55 | 5.068 | 10 | 4.456 | 28 | 2.729 | 43 | 1.699 | 136 | 3.476 |
| 2001 | 42 | 3.716 | 19 | 4.922 | 19 | 2.656 | 38 | 1.956 | 118 | 3.173 |
| 2002 | 54 | 3.876 | 30 | 5.394 | 48 | 2.739 | 34 | 2.001 | 166 | 3.437 |
| 2003 | 67 | 4.587 | 19 | 4.757 | 30 | 2.758 | 39 | 1.485 | 155 | 3.473 |
| 2004 | 205 | 7.609 | 17 | 4.889 | 39 | 2.862 | 49 | 1.648 | 310 | 5.921 |
| 2005 | 52 | 6.225 | 15 | 4.212 | 73 | 3.228 | 71 | 2.075 | 211 | 3.649 |
| 2006 | 66 | 5.739 | 10 | 3.806 | 83 | 2.847 | 67 | 1.607 | 226 | 3.366 |
| 2007 | 96 | 6.573 | 4 | 3.487 | 59 | 3.133 | 57 | 1.262 | 216 | 4.175 |
| Totale | 2.390 | 4.330 | 338 | 3.538 | 1.437 | 2.397 | 1.418 | 1.733 | 5.583 | 3.125 |

FONDO VOLO

Pensioni vigenti al 31/12/2007 ripartite per categoria e qualifica



FONDO VOLO
Pensioni vigenti al 31/12/2007 ripartite per anno di decorrenza, categoria e qualifica



FONDO VOLO

Tav. 7 - Pensioni vigenti al 31/12/2007 ripartite per categoria, sesso e classi di età del titolare

| VECCHIAIA | | | | | | | | | | |
|-------------------|--------------|--------------|-------------|--------------|-------------------|--------------|------------------|--------------|--------------|--------------|
| Classi di età (a) | PILOTI | | TECNICI | | ASSISTENTI UOMINI | | ASSISTENTI DONNE | | COMPLESSO | |
| | Numero | % | Numero | % | Numero | % | Numero | % | Numero | % |
| fino a 4 | - | 0,0 | - | 0,0 | - | 0,0 | - | 0,0 | - | 0,0 |
| 5-9 | - | 0,0 | - | 0,0 | - | 0,0 | - | 0,0 | - | 0,0 |
| 10-14 | - | 0,0 | - | 0,0 | - | 0,0 | - | 0,0 | - | 0,0 |
| 15-19 | - | 0,0 | - | 0,0 | - | 0,0 | - | 0,0 | - | 0,0 |
| 20-24 | - | 0,0 | - | 0,0 | - | 0,0 | - | 0,0 | - | 0,0 |
| 25-29 | - | 0,0 | - | 0,0 | - | 0,0 | - | 0,0 | - | 0,0 |
| 30-34 | - | 0,0 | - | 0,0 | - | 0,0 | - | 0,0 | - | 0,0 |
| 35-39 | - | 0,0 | - | 0,0 | - | 0,0 | - | 0,0 | - | 0,0 |
| 40-44 | - | 0,0 | - | 0,0 | - | 0,0 | - | 0,0 | - | 0,0 |
| 45-49 | - | 0,0 | - | 0,0 | - | 0,0 | - | 0,0 | - | 0,0 |
| 50-54 | 1 | 0,1 | - | 0,0 | - | 0,0 | - | 0,0 | 1 | 0,0 |
| 55-59 | 23 | 2,1 | 3 | 2,8 | 137 | 19,4 | 293 | 42,3 | 456 | 17,4 |
| 60-64 | 245 | 22,1 | 46 | 43,0 | 241 | 34,2 | 288 | 41,6 | 820 | 31,4 |
| 65-69 | 310 | 27,9 | 26 | 24,3 | 174 | 24,7 | 91 | 13,1 | 601 | 23,0 |
| 70-74 | 268 | 24,1 | 14 | 13,1 | 95 | 13,5 | 20 | 2,9 | 397 | 15,2 |
| 75-79 | 222 | 20,0 | 9 | 8,4 | 49 | 7,0 | 1 | 0,1 | 281 | 10,7 |
| 80-84 | 19 | 1,7 | 5 | 4,7 | 6 | 0,9 | - | 0,0 | 30 | 1,1 |
| 85-89 | 14 | 1,3 | 3 | 2,8 | 3 | 0,4 | - | 0,0 | 20 | 0,8 |
| oltre 90 | 8 | 0,7 | 1 | 0,9 | - | 0,0 | - | 0,0 | 9 | 0,3 |
| Totale | 1.110 | 100,0 | 107 | 100,0 | 705 | 100,0 | 693 | 100,0 | 2.615 | 100,0 |
| Età media | 70,0 | | 68,0 | | 65,4 | | 61,4 | | 66,4 | |

| ANZIANITA' | | | | | | | | | | |
|-------------------|--------------|--------------|-------------|--------------|-------------------|--------------|------------------|--------------|--------------|-------------|
| Classi di età (a) | PILOTI | | TECNICI | | ASSISTENTI UOMINI | | ASSISTENTI DONNE | | COMPLESSO | |
| | Numero | % | Numero | % | Numero | % | Numero | % | Numero | % |
| fino a 4 | - | 0,0 | - | 0,0 | - | 0,0 | - | 0,0 | - | 0,0 |
| 5-9 | - | 0,0 | - | 0,0 | - | 0,0 | - | 0,0 | - | 0,0 |
| 10-14 | - | 0,0 | - | 0,0 | - | 0,0 | - | 0,0 | - | 0,0 |
| 15-19 | - | 0,0 | - | 0,0 | - | 0,0 | - | 0,0 | - | 0,0 |
| 20-24 | - | 0,0 | - | 0,0 | - | 0,0 | - | 0,0 | - | 0,0 |
| 25-29 | - | 0,0 | - | 0,0 | - | 0,0 | - | 0,0 | - | 0,0 |
| 30-34 | - | 0,0 | - | 0,0 | - | 0,0 | - | 0,0 | - | 0,0 |
| 35-39 | - | 0,0 | - | 0,0 | - | 0,0 | - | 0,0 | - | 0,0 |
| 40-44 | - | 0,0 | - | 0,0 | - | 0,0 | - | 0,0 | - | 0,0 |
| 45-49 | - | 0,0 | - | 0,0 | - | 0,0 | - | 0,0 | - | 0,0 |
| 50-54 | 7 | 1,0 | 3 | 2,1 | 37 | 8,1 | 12 | 8,3 | 59 | 2,3 |
| 55-59 | 108 | 15,4 | 53 | 37,3 | 161 | 35,3 | 38 | 26,4 | 360 | 13,8 |
| 60-64 | 301 | 42,8 | 58 | 40,8 | 126 | 27,6 | 73 | 50,7 | 558 | 21,3 |
| 65-69 | 171 | 24,3 | 12 | 8,5 | 77 | 16,9 | 18 | 12,5 | 278 | 10,6 |
| 70-74 | 70 | 10,0 | 4 | 2,8 | 46 | 10,1 | 1 | 0,7 | 121 | 4,6 |
| 75-79 | 43 | 6,1 | 12 | 8,5 | 7 | 1,5 | 1 | 0,7 | 63 | 2,4 |
| 80-84 | 3 | 0,4 | - | 0,0 | 2 | 0,4 | 1 | 0,7 | 6 | 0,2 |
| 85-89 | - | 0,0 | - | 0,0 | - | 0,0 | - | 0,0 | - | 0,0 |
| oltre 90 | - | 0,0 | - | 0,0 | - | 0,0 | - | 0,0 | - | 0,0 |
| Totale | 703,0 | 100,0 | 142 | 100,0 | 456 | 100,0 | 144 | 100,0 | 1.445 | 55,3 |
| Età media | 64,8 | | 62,5 | | 62,0 | | 61,2 | | 63,3 | |

(a) Età in anni compiuti

FONDO VOLO

Tav. 7.1 - Pensioni vigenti al 31/12/2007 ripartite per categoria, sesso e classi di età del titolare

| INVALIDITA' | | | | | | | | | | |
|-------------------|-------------|--------------|-------------|--------------|-------------------|--------------|------------------|--------------|-------------|-------------|
| Classi di età (a) | PILOTI | | TECNICI | | ASSISTENTI UOMINI | | ASSISTENTI DONNE | | COMPLESSO | |
| | Numero | % | Numero | % | Numero | % | Numero | % | Numero | % |
| fino a 4 | - | 0,0 | - | 0,0 | - | 0,0 | - | 0,0 | - | 0,0 |
| 5-9 | - | 0,0 | - | 0,0 | - | 0,0 | - | 0,0 | - | 0,0 |
| 10-14 | - | 0,0 | - | 0,0 | - | 0,0 | - | 0,0 | - | 0,0 |
| 15-19 | - | 0,0 | - | 0,0 | - | 0,0 | - | 0,0 | - | 0,0 |
| 20-24 | - | 0,0 | - | 0,0 | - | 0,0 | - | 0,0 | - | 0,0 |
| 25-29 | - | 0,0 | - | 0,0 | - | 0,0 | - | 0,0 | - | 0,0 |
| 30-34 | - | 0,0 | - | 0,0 | - | 0,0 | - | 0,0 | - | 0,0 |
| 35-39 | 1 | 0,6 | - | 0,0 | 5 | 2,0 | 19 | 4,3 | 25 | 1,0 |
| 40-44 | 7 | 4,4 | - | 0,0 | 21 | 8,5 | 71 | 16,2 | 99 | 3,8 |
| 45-49 | 8 | 5,0 | 3 | 8,6 | 35 | 14,2 | 116 | 26,5 | 162 | 6,2 |
| 50-54 | 17 | 10,7 | 14 | 40,0 | 86 | 34,8 | 119 | 27,2 | 236 | 9,0 |
| 55-59 | 44 | 27,7 | 9 | 25,7 | 69 | 27,9 | 66 | 15,1 | 188 | 7,2 |
| 60-64 | 30 | 18,9 | 4 | 11,4 | 19 | 7,7 | 33 | 7,6 | 86 | 3,3 |
| 65-69 | 18 | 11,3 | 2 | 5,7 | 7 | 2,8 | 8 | 1,8 | 35 | 1,3 |
| 70-74 | 13 | 8,2 | 1 | 2,9 | 3 | 1,2 | 5 | 1,1 | 22 | 0,8 |
| 75-79 | 16 | 10,1 | 2 | 5,7 | 2 | 0,8 | - | 0,0 | 20 | 0,8 |
| 80-84 | 2 | 1,3 | - | 0,0 | - | 0,0 | - | 0,0 | 2 | 0,1 |
| 85-89 | 2 | 1,3 | - | 0,0 | - | 0,0 | - | 0,0 | 2 | 0,1 |
| oltre 90 | 1 | 0,6 | - | 0,0 | - | 0,0 | - | 0,0 | 1 | 0,0 |
| Totale | 159 | 100,0 | 35 | 100,0 | 247 | 100,0 | 437 | 100,0 | 878 | 33,6 |
| Età media | 61,8 | | 57,8 | | 53,5 | | 50,9 | | 53,9 | |

| SUPERSTITI (b) | | | | | | | | | | |
|-------------------|-------------|--------------|-------------|--------------|-------------------|--------------|------------------|--------------|-------------|-------------|
| Classi di età (a) | PILOTI | | TECNICI | | ASSISTENTI UOMINI | | ASSISTENTI DONNE | | COMPLESSO | |
| | Numero | % | Numero | % | Numero | % | Numero | % | Numero | % |
| fino a 4 | - | 0,0 | - | 0,0 | - | 0,0 | - | 0,0 | - | 0,0 |
| 5-9 | - | 0,0 | - | 0,0 | - | 0,0 | - | 0,0 | - | 0,0 |
| 10-14 | 2 | 0,5 | - | 0,0 | - | 0,0 | 1 | 0,7 | 3 | 0,1 |
| 15-19 | - | 0,0 | - | 0,0 | 2 | 6,9 | 1 | 0,7 | 3 | 0,1 |
| 20-24 | 2 | 0,5 | - | 0,0 | 1 | 3,4 | 2 | 1,4 | 5 | 0,2 |
| 25-29 | 1 | 0,2 | - | 0,0 | - | 0,0 | - | 0,0 | 1 | 0,0 |
| 30-34 | 1 | 0,2 | - | 0,0 | - | 0,0 | - | 0,0 | 1 | 0,0 |
| 35-39 | 4 | 1,0 | - | 0,0 | - | 0,0 | 3 | 2,1 | 7 | 0,3 |
| 40-44 | 10 | 2,4 | - | 0,0 | 1 | 3,4 | 4 | 2,8 | 15 | 0,6 |
| 45-49 | 15 | 3,6 | - | 0,0 | - | 0,0 | 11 | 7,6 | 26 | 1,0 |
| 50-54 | 20 | 4,8 | 2 | 3,7 | 3 | 10,3 | 12 | 8,3 | 37 | 1,4 |
| 55-59 | 52 | 12,4 | 4 | 7,4 | - | 0,0 | 18 | 12,5 | 74 | 2,8 |
| 60-64 | 57 | 13,6 | 8 | 14,8 | 10 | 34,5 | 29 | 20,1 | 104 | 4,0 |
| 65-69 | 85 | 20,3 | 6 | 11,1 | 6 | 20,7 | 21 | 14,6 | 118 | 4,5 |
| 70-74 | 76 | 18,2 | 5 | 9,3 | 2 | 6,9 | 23 | 16,0 | 106 | 4,1 |
| 75-79 | 50 | 12,0 | 4 | 7,4 | 4 | 13,8 | 12 | 8,3 | 70 | 2,7 |
| 80-84 | 15 | 3,6 | 12 | 22,2 | - | 0,0 | 6 | 4,2 | 33 | 1,3 |
| 85-89 | 19 | 4,5 | 6 | 11,1 | - | 0,0 | 1 | 0,7 | 26 | 1,0 |
| oltre 90 | 9 | 2,2 | 7 | 13,0 | - | 0,0 | - | 0,0 | 16 | 0,6 |
| Totale | 418 | 100,0 | 54 | 100,0 | 29 | 100,0 | 144 | 100,0 | 645 | 24,7 |
| Età media | 66,7 | | 76,2 | | 60,2 | | 62,3 | | 66,2 | |

FONDO VOLO

Tav. 7.2 - Pensioni vigenti al 31/12/2007 ripartite per categoria, sesso e classi di età del titolare

| COMPLESSO | | | | | | | | | | |
|-------------------|--------------|-------|-------------|------|-------------------|------|------------------|------|--------------|-------|
| Classi di età (a) | PILOTI | | TECNICI | | ASSISTENTI UOMINI | | ASSISTENTI DONNE | | COMPLESSO | |
| | Numero | % | Numero | % | Numero | % | Numero | % | Numero | % |
| fino a 4 | - | 0,0 | - | 0,0 | - | 0,0 | - | 0,0 | - | 0,0 |
| 5-9 | - | 0,0 | - | 0,0 | - | 0,0 | - | 0,0 | - | 0,0 |
| 10-14 | 2 | 0,1 | - | 0,0 | - | 0,0 | 1 | 0,0 | 3 | 0,1 |
| 15-19 | - | 0,0 | - | 0,0 | 2 | 0,1 | 1 | 0,0 | 3 | 0,1 |
| 20-24 | 2 | 0,1 | - | 0,0 | 1 | 0,0 | 2 | 0,1 | 5 | 0,2 |
| 25-29 | 1 | 0,0 | - | 0,0 | - | 0,0 | - | 0,0 | 1 | 0,0 |
| 30-34 | 1 | 0,0 | - | 0,0 | - | 0,0 | - | 0,0 | 1 | 0,0 |
| 35-39 | 5 | 0,2 | - | 0,0 | 5 | 0,2 | 22 | 0,9 | 32 | 1,2 |
| 40-44 | 17 | 0,7 | - | 0,0 | 22 | 0,9 | 75 | 3,1 | 114 | 4,4 |
| 45-49 | 23 | 1,0 | 3 | 0,1 | 35 | 1,5 | 127 | 5,3 | 188 | 7,2 |
| 50-54 | 45 | 1,9 | 19 | 0,8 | 126 | 5,3 | 143 | 6,0 | 333 | 12,7 |
| 55-59 | 227 | 9,5 | 69 | 2,9 | 367 | 15,4 | 415 | 17,4 | 1.078 | 41,2 |
| 60-64 | 633 | 26,5 | 116 | 4,9 | 396 | 16,6 | 423 | 17,7 | 1.568 | 60,0 |
| 65-69 | 584 | 24,4 | 46 | 1,9 | 264 | 11,0 | 138 | 5,8 | 1.032 | 39,5 |
| 70-74 | 427 | 17,9 | 24 | 1,0 | 146 | 6,1 | 49 | 2,1 | 646 | 24,7 |
| 75-79 | 331 | 13,8 | 27 | 1,1 | 62 | 2,6 | 14 | 0,6 | 434 | 16,6 |
| 80-84 | 39 | 1,6 | 17 | 0,7 | 8 | 0,3 | 7 | 0,3 | 71 | 2,7 |
| 85-89 | 35 | 1,5 | 9 | 0,4 | 3 | 0,1 | 1 | 0,0 | 48 | 1,8 |
| oltre 90 | 18 | 0,8 | 8 | 0,3 | - | 0,0 | - | 0,0 | 26 | 1,0 |
| Totale | 2.390 | 100,0 | 338 | 14,1 | 1.437 | 60,1 | 1.418 | 59,3 | 5.583 | 213,5 |
| Età media | 67,4 | | 65,9 | | 62,2 | | 58,2 | | 63,6 | |

(a) Età in anni compiuti

(b) Le indicazioni relative alle età si riferiscono al coniuge ove questo sia compreso tra i beneficiari o all'orfano più giovane nel caso di pensione a orfani soli.

FONDO VOLO

Tav. 8 - Pensioni vigenti al 31/12/07 ripartite per categoria, qualifica e classe di importo della pensione mensile in pagamento (in euro)

| Classi di importo (a) | Piloti | | | | |
|---------------------------|-------------------|--------------|--------------|--------------|--------------|
| | Vecchiaia | Anzianità | Invalità | Superstiti | Totale |
| fino a 1.500 | 58 | 1 | 20 | 168 | 247 |
| da 1.500 a 2.500 | 233 | 135 | 42 | 153 | 563 |
| da 2.500 a 3.500 | 188 | 66 | 25 | 54 | 333 |
| da 3.500 a 4.500 | 207 | 52 | 8 | 22 | 289 |
| da 4.500 a 5.500 | 174 | 51 | 13 | 15 | 253 |
| oltre 5.500 | 250 | 398 | 51 | 6 | 705 |
| Totale | 1.110 | 703 | 159 | 418 | 2.390 |
| Imp. medio mensile | 4.132 | 6.056 | 4.187 | 2.006 | 4.330 |
| Classi di importo (a) | Tecnici | | | | |
| | Vecchiaia | Anzianità | Invalità | Superstiti | Totale |
| fino a 1.500 | 6 | 1 | 4 | 38 | 49 |
| da 1.500 a 2.000 | 6 | 16 | 1 | 8 | 31 |
| da 2.000 a 2.500 | 16 | 12 | 3 | 3 | 34 |
| da 2.500 a 3.000 | 16 | 4 | 4 | 3 | 27 |
| da 3.000 a 3.500 | 19 | 2 | 2 | - | 23 |
| oltre 3.500 | 44 | 107 | 21 | 2 | 174 |
| Totale | 107 | 142 | 35 | 54 | 338 |
| Imp. medio mensile | 3.148 | 4.533 | 3.935 | 1.438 | 3.538 |
| Classi di importo (a) | Assistenti Uomini | | | | |
| | Vecchiaia | Anzianità | Invalità | Superstiti | Totale |
| fino a 1.000 | 6 | - | 34 | 16 | 56 |
| da 1.000 a 1.500 | 45 | 19 | 60 | 10 | 134 |
| da 1.500 a 2.000 | 143 | 76 | 42 | 2 | 263 |
| da 2.000 a 2.500 | 260 | 96 | 40 | - | 396 |
| da 2.500 a 3.000 | 155 | 63 | 34 | - | 252 |
| oltre 3.000 | 96 | 202 | 37 | 1 | 336 |
| Totale | 705 | 456 | 247 | 29 | 1.437 |
| Imp. medio mensile | 2.334 | 2.825 | 1.950 | 985 | 2.397 |
| Classi di importo (a) | Assistenti Donne | | | | |
| | Vecchiaia | Anzianità | Invalità | Superstiti | Totale |
| fino a 1.000 | 122 | - | 134 | 54 | 310 |
| da 1.000 a 1.500 | 97 | 7 | 107 | 55 | 266 |
| da 1.500 a 2.000 | 131 | 34 | 88 | 22 | 275 |
| da 2.000 a 2.500 | 249 | 50 | 60 | 9 | 368 |
| da 2.500 a 3.000 | 70 | 27 | 34 | 4 | 135 |
| oltre 3.000 | 24 | 26 | 14 | - | 64 |
| Totale | 693 | 144 | 437 | 144 | 1.418 |
| Imp. medio mensile | 1.834 | 2.443 | 1.504 | 1.229 | 1.733 |

(a) L'estremo superiore della classe è escluso

FONDO VOLO

Tav. 9.1 - Importi medi iniziali ed al 31/12/2006 delle pensioni vigenti al 31/12/2006 ripartite per anno di decorrenza, qualifica e categoria

VECCHIAIA

| Anni di decorrenza | PILOTI | | | TECNICI | | | ASSISTENTI UOMINI | | | ASSISTENTI DONNE | | |
|--------------------|--------------|------------------------------|--------------|------------|------------------------------|--------------|-------------------|------------------------------|--------------|------------------|------------------------------|--------------|
| | Numero | Importo medio mensile (euro) | | Numero | Importo medio mensile (euro) | | Numero | Importo medio mensile (euro) | | Numero | Importo medio mensile (euro) | |
| | | iniziale | al 31/12/06 | | iniziale | al 31/12/06 | | iniziale | al 31/12/06 | | iniziale | al 31/12/06 |
| fino al 1970 | 2 | 745 | 2.801 | - | - | - | - | - | - | - | - | - |
| 1971 | - | - | - | - | - | - | - | - | - | - | - | - |
| 1972 | 1 | 1.077 | 3.944 | - | - | - | - | - | - | - | - | - |
| 1973 | 4 | 781 | 3.063 | 1 | 926 | 3.630 | - | - | - | - | - | - |
| 1974 | - | - | - | - | - | - | - | - | - | - | - | - |
| 1975 | 2 | 851 | 3.261 | 2 | 358 | 1.656 | 1 | 251 | 1.587 | - | - | - |
| 1976 | 19 | 528 | 2.204 | 4 | 504 | 2.246 | 3 | 253 | 1.526 | - | - | - |
| 1977 | 12 | 521 | 2.102 | 1 | 302 | 1.567 | 1 | 187 | 1.213 | - | - | - |
| 1978 | 18 | 610 | 2.403 | 2 | 522 | 2.175 | 7 | 284 | 1.467 | - | - | - |
| 1979 | 4 | 670 | 2.424 | - | - | - | 3 | 339 | 1.585 | - | - | - |
| 1980 | 3 | 738 | 2.467 | - | - | - | 3 | 313 | 1.348 | - | - | - |
| 1981 | 3 | 615 | 1.849 | - | - | - | 1 | 366 | 1.286 | 2 | 285 | 1.127 |
| 1982 | 18 | 889 | 2.435 | - | - | - | 4 | 564 | 1.607 | 2 | 295 | 993 |
| 1983 | 14 | 836 | 2.229 | - | - | - | 8 | 702 | 1.777 | 3 | 286 | 846 |
| 1984 | 19 | 874 | 1.973 | 2 | 1.134 | 2.538 | 27 | 694 | 1.670 | 9 | 433 | 1.098 |
| 1985 | 37 | 1.061 | 2.276 | 4 | 1.405 | 2.815 | 21 | 827 | 1.786 | 17 | 513 | 1.174 |
| 1986 | 69 | 1.270 | 2.684 | 2 | 1.027 | 2.066 | 17 | 909 | 1.860 | 12 | 588 | 1.255 |
| 1987 | 24 | 1.267 | 2.445 | 3 | 1.101 | 2.112 | 16 | 1.103 | 2.095 | 13 | 662 | 1.333 |
| 1988 | 45 | 1.362 | 2.645 | 7 | 1.477 | 2.609 | 31 | 1.169 | 2.112 | 25 | 628 | 1.204 |
| 1989 | 10 | 1.239 | 2.080 | - | - | - | 2 | 1.207 | 1.995 | 8 | 423 | 750 |
| 1990 | 32 | 1.860 | 2.919 | 1 | 855 | 1.443 | 4 | 1.208 | 1.918 | 20 | 699 | 1.157 |
| 1991 | 21 | 1.917 | 2.753 | 2 | 1.584 | 2.293 | 9 | 1.368 | 2.006 | 23 | 768 | 1.173 |
| 1992 | 40 | 2.420 | 3.356 | 1 | 3.126 | 4.168 | 12 | 1.586 | 2.232 | 38 | 792 | 1.144 |
| 1993 | 57 | 2.909 | 3.895 | 6 | 2.132 | 2.866 | 31 | 1.710 | 2.337 | 29 | 1.234 | 1.721 |
| 1994 | 70 | 3.110 | 4.035 | 10 | 2.526 | 3.289 | 74 | 2.013 | 2.656 | 68 | 1.344 | 1.809 |
| 1995 | 124 | 3.514 | 4.420 | 9 | 2.820 | 3.564 | 158 | 2.040 | 2.620 | 157 | 1.590 | 2.076 |
| 1996 | 105 | 4.017 | 4.848 | 6 | 3.211 | 3.872 | 51 | 1.992 | 2.456 | 84 | 1.544 | 1.924 |
| 1997 | 218 | 4.141 | 4.888 | 44 | 2.992 | 3.508 | 209 | 1.920 | 2.302 | 155 | 1.832 | 2.198 |
| 1998 | 12 | 6.018 | 6.916 | - | - | - | - | - | - | 1 | 2.008 | 2.394 |
| 1999 | 19 | 6.579 | 7.536 | - | - | - | 1 | 3.226 | 3.735 | 2 | 3.200 | 3.705 |
| 2000 | 1 | 6.770 | 7.677 | - | - | - | - | - | - | - | - | - |
| 2001 | 4 | 4.432 | 4.939 | - | - | - | - | - | - | 3 | 2.939 | 3.303 |
| 2002 | 14 | 4.516 | 4.928 | - | - | - | 2 | 2.512 | 2.787 | - | - | - |
| 2003 | 16 | 4.871 | 5.249 | - | - | - | 1 | 2.979 | 3.203 | - | - | - |
| 2004 | 17 | 7.299 | 7.639 | - | - | - | 1 | 2.939 | 3.092 | 4 | 2.785 | 2.930 |
| 2005 | 6 | 6.803 | 7.010 | - | - | - | 4 | 2.574 | 2.660 | 5 | 3.271 | 3.387 |
| 2006 | 18 | 6.900 | 7.011 | - | - | - | 2 | 2.431 | 2.474 | 4 | 2.038 | 2.075 |
| 2007 | 32 | 7.111 | 7.111 | - | - | - | 1 | 7.075 | 7.075 | 9 | 1.631 | 1.631 |
| Totale | 1.110 | 3.186 | 4.132 | 107 | 2.337 | 3.148 | 705 | 1.732 | 2.334 | 693 | 1.398 | 1.834 |

FONDO VOLO

Tav. 9.2 - Importi medi iniziali ed al 31/12/2006 delle pensioni vigenti al 31/12/2006 ripartite per anno di decorrenza, qualifica e categoria

ANZIANITA'

| Anni di decorrenza | PILOTI | | | TECNICI | | | ASSISTENTI UOMINI | | | ASSISTENTI DONNE | | |
|--------------------|------------|------------------------------|--------------|------------|------------------------------|--------------|-------------------|------------------------------|--------------|------------------|------------------------------|--------------|
| | Numero | Importo medio mensile (euro) | | Numero | Importo medio mensile (euro) | | Numero | Importo medio mensile (euro) | | Numero | Importo medio mensile (euro) | |
| | | iniziale | al 31/12/06 | | iniziale | al 31/12/06 | | iniziale | al 31/12/06 | | iniziale | al 31/12/06 |
| fino al 1970 | - | - | - | - | - | - | - | - | - | - | - | - |
| 1971 | - | - | - | - | - | - | - | - | - | - | - | - |
| 1972 | - | - | - | - | - | - | - | - | - | - | - | - |
| 1973 | - | - | - | - | - | - | - | - | - | - | - | - |
| 1974 | - | - | - | - | - | - | 1 | 279 | 1.685 | - | - | - |
| 1975 | 1 | 551 | 2.293 | - | - | - | - | - | - | 1 | 324 | 1.843 |
| 1976 | 8 | 640 | 2.370 | 5 | 421 | 1.939 | - | - | - | - | - | - |
| 1977 | 10 | 688 | 2.372 | 2 | 424 | 1.894 | 2 | 317 | 1.598 | - | - | - |
| 1978 | 18 | 564 | 2.259 | 5 | 447 | 1.952 | 4 | 303 | 1.514 | - | - | - |
| 1979 | 11 | 648 | 2.732 | 1 | 457 | 1.880 | 2 | 388 | 1.712 | - | - | - |
| 1980 | 7 | 629 | 2.379 | 1 | 507 | 1.875 | 2 | 612 | 2.141 | 1 | 629 | 2.236 |
| 1981 | 5 | 659 | 2.776 | 1 | 816 | 2.391 | 1 | 433 | 1.454 | - | - | - |
| 1982 | 22 | 833 | 2.400 | - | - | - | 8 | 528 | 1.542 | 1 | 620 | 1.780 |
| 1983 | 11 | 768 | 2.098 | - | - | - | 8 | 674 | 1.699 | 1 | 469 | 1.298 |
| 1984 | 12 | 938 | 2.700 | 1 | 1.258 | 2.729 | 18 | 692 | 1.646 | 2 | 624 | 1.472 |
| 1985 | 21 | 1.095 | 2.976 | 1 | 1.036 | 2.154 | 17 | 823 | 1.789 | 1 | 653 | 1.483 |
| 1986 | 25 | 1.177 | 2.756 | 2 | 879 | 1.752 | 23 | 900 | 1.840 | 5 | 953 | 1.942 |
| 1987 | 23 | 1.345 | 3.232 | - | - | - | 20 | 1.027 | 1.972 | 7 | 839 | 1.643 |
| 1988 | 23 | 1.490 | 3.528 | 7 | 943 | 1.757 | 22 | 1.159 | 2.113 | 9 | 933 | 1.741 |
| 1989 | 8 | 1.432 | 2.519 | - | - | - | - | - | - | 2 | 940 | 1.576 |
| 1990 | 6 | 1.525 | 3.044 | - | - | - | 1 | 998 | 1.616 | 2 | 1.074 | 1.758 |
| 1991 | 7 | 1.757 | 2.845 | - | - | - | 3 | 1.272 | 1.948 | 4 | 1.184 | 1.781 |
| 1992 | - | - | - | - | - | - | 6 | 1.467 | 2.100 | 9 | 1.388 | 1.970 |
| 1993 | 3 | 1.805 | 2.788 | 2 | 1.424 | 1.977 | 5 | 1.580 | 2.174 | 8 | 1.495 | 2.082 |
| 1994 | 14 | 2.493 | 3.417 | 1 | 2.215 | 2.831 | 17 | 1.843 | 2.469 | 20 | 1.723 | 2.306 |
| 1995 | 10 | 2.734 | 3.625 | 2 | 1.667 | 2.174 | 36 | 1.867 | 2.411 | 22 | 1.938 | 2.496 |
| 1996 | 1 | 1.991 | 2.451 | 1 | 2.525 | 3.075 | 8 | 2.086 | 2.561 | 5 | 2.119 | 2.600 |
| 1997 | 1 | 3.062 | 3.590 | - | - | - | 31 | 2.181 | 2.590 | 10 | 2.142 | 2.546 |
| 1998 | 68 | 5.980 | 6.880 | 10 | 4.286 | 4.967 | 3 | 3.597 | 4.204 | - | - | - |
| 1999 | 105 | 6.469 | 7.413 | 16 | 4.840 | 5.552 | 10 | 3.687 | 4.254 | - | - | - |
| 2000 | 21 | 5.524 | 6.491 | 6 | 4.237 | 4.839 | 9 | 3.109 | 3.569 | 1 | 3.290 | 3.773 |
| 2001 | 4 | 3.891 | 4.353 | 14 | 4.502 | 5.029 | - | - | - | - | - | - |
| 2002 | 8 | 5.110 | 5.797 | 24 | 5.068 | 5.531 | 26 | 2.895 | 3.186 | 3 | 2.964 | 3.255 |
| 2003 | 15 | 6.209 | 6.562 | 13 | 4.686 | 5.017 | 16 | 2.971 | 3.154 | - | - | - |
| 2004 | 157 | 7.944 | 8.324 | 11 | 5.327 | 5.583 | 20 | 3.587 | 3.769 | 2 | 2.466 | 2.598 |
| 2005 | 21 | 9.411 | 9.690 | 7 | 5.606 | 5.779 | 46 | 3.739 | 3.860 | 16 | 3.384 | 3.495 |
| 2006 | 20 | 8.590 | 8.729 | 6 | 4.767 | 4.848 | 44 | 3.465 | 3.525 | 7 | 3.480 | 3.541 |
| 2007 | 37 | 8.901 | 8.901 | 3 | 4.186 | 4.186 | 47 | 3.507 | 3.507 | 5 | 3.248 | 3.248 |
| Totale | 703 | 5.116 | 6.056 | 142 | 3.936 | 4.533 | 456 | 2.349 | 2.825 | 144 | 1.925 | 2.443 |

FONDO VOLO

Tav. 9.3 - Importi medi iniziali ed al 31/12/2006 delle pensioni vigenti al 31/12/2006 ripartite per anno di decorrenza, qualifica e categoria

INVALIDITA'

| Anni di decorrenza | PILOTI | | | TECNICI | | | ASSISTENTI UOMINI | | | ASSISTENTI DONNE | | |
|--------------------|------------|------------------------------|--------------|-----------|------------------------------|--------------|-------------------|------------------------------|--------------|------------------|------------------------------|--------------|
| | Numero | Importo medio mensile (euro) | | Numero | Importo medio mensile (euro) | | Numero | Importo medio mensile (euro) | | Numero | Importo medio mensile (euro) | |
| | | iniziale | al 31/12/06 | | iniziale | al 31/12/06 | | iniziale | al 31/12/06 | | iniziale | al 31/12/06 |
| fino al 1970 | - | - | - | 1 | 371 | 1.851 | 1 | 266 | 1.485 | 1 | 141 | 1.123 |
| 1971 | 1 | 613 | 2.344 | - | - | - | - | - | - | - | - | - |
| 1972 | 1 | 640 | 2.366 | - | - | - | - | - | - | 1 | 234 | 1.477 |
| 1973 | 2 | 1.140 | 3.905 | - | - | - | 1 | 137 | 1.084 | - | - | - |
| 1974 | 1 | 319 | 1.775 | 1 | 197 | 1.387 | - | - | - | 1 | 124 | 1.058 |
| 1975 | 1 | 379 | 2.031 | 1 | 657 | 2.585 | 1 | 107 | 962 | 1 | 155 | 1.158 |
| 1976 | 4 | 284 | 1.563 | - | - | - | 2 | 294 | 1.581 | 1 | 148 | 1.131 |
| 1977 | 7 | 614 | 2.400 | - | - | - | 2 | 179 | 1.228 | 4 | 169 | 1.189 |
| 1978 | 3 | 537 | 2.221 | 1 | 579 | 2.301 | 4 | 153 | 1.028 | 1 | 379 | 1.810 |
| 1979 | 5 | 490 | 1.917 | - | - | - | - | - | - | - | - | - |
| 1980 | 5 | 580 | 2.080 | - | - | - | 2 | 339 | 1.389 | 6 | 204 | 1.066 |
| 1981 | 3 | 537 | 1.720 | - | - | - | - | - | - | 2 | 297 | 1.174 |
| 1982 | 9 | 682 | 1.860 | - | - | - | 2 | 330 | 1.096 | 5 | 325 | 1.091 |
| 1983 | 4 | 976 | 2.306 | 2 | 397 | 1.059 | 2 | 428 | 1.271 | 8 | 336 | 962 |
| 1984 | - | - | - | - | - | - | 3 | 389 | 1.105 | 10 | 485 | 1.204 |
| 1985 | 1 | 315 | 712 | - | - | - | 3 | 640 | 1.435 | 7 | 534 | 1.199 |
| 1986 | 4 | 1.029 | 2.119 | - | - | - | 4 | 548 | 1.210 | 4 | 619 | 1.307 |
| 1987 | 1 | 1.297 | 2.364 | - | - | - | 3 | 988 | 1.929 | 2 | 942 | 1.848 |
| 1988 | 1 | 1.819 | 3.086 | 1 | 1.490 | 2.573 | 4 | 1.273 | 2.301 | 4 | 808 | 1.515 |
| 1989 | - | - | - | - | - | - | 3 | 803 | 1.432 | 3 | 815 | 1.418 |
| 1990 | - | - | - | - | - | - | 3 | 709 | 1.166 | 1 | 585 | 856 |
| 1991 | 4 | 1.282 | 1.887 | 1 | 440 | 685 | 4 | 896 | 1.361 | 12 | 846 | 1.277 |
| 1992 | 1 | 1.674 | 2.356 | - | - | - | 2 | 809 | 1.182 | 12 | 1.105 | 1.567 |
| 1993 | 1 | 2.321 | 3.095 | - | - | - | 4 | 1.082 | 1.543 | 5 | 980 | 1.389 |
| 1994 | 4 | 3.606 | 4.615 | 1 | 1.723 | 2.304 | 2 | 1.310 | 1.729 | 5 | 1.203 | 1.609 |
| 1995 | 3 | 2.590 | 3.292 | - | - | - | 7 | 1.264 | 1.668 | 10 | 1.286 | 1.702 |
| 1996 | 3 | 1.351 | 1.710 | - | - | - | 6 | 1.792 | 2.216 | 11 | 1.042 | 1.320 |
| 1997 | 1 | 2.031 | 1.824 | 1 | 2.210 | 2.624 | 9 | 1.495 | 1.822 | 8 | 1.332 | 1.602 |
| 1998 | 2 | 5.526 | 7.564 | 1 | 1.922 | 2.247 | 10 | 1.113 | 1.835 | 18 | 969 | 1.618 |
| 1999 | 3 | 3.667 | 7.197 | - | - | - | 11 | 1.294 | 2.009 | 21 | 1.237 | 1.877 |
| 2000 | 14 | 3.663 | 6.371 | 2 | 2.016 | 4.449 | 18 | 1.454 | 2.376 | 37 | 1.076 | 1.695 |
| 2001 | 12 | 3.494 | 6.460 | 4 | 3.533 | 5.373 | 17 | 1.752 | 2.842 | 33 | 1.206 | 1.868 |
| 2002 | 10 | 2.616 | 4.844 | 5 | 2.797 | 5.656 | 19 | 1.560 | 2.247 | 26 | 1.139 | 1.957 |
| 2003 | 12 | 3.443 | 5.486 | 4 | 2.823 | 5.519 | 12 | 1.440 | 2.290 | 31 | 977 | 1.476 |
| 2004 | 14 | 3.792 | 5.810 | 5 | 2.537 | 3.890 | 17 | 1.177 | 1.924 | 34 | 963 | 1.545 |
| 2005 | 11 | 4.075 | 5.316 | 4 | 4.045 | 4.214 | 22 | 1.491 | 2.104 | 37 | 1.009 | 1.595 |
| 2006 | 6 | 4.466 | 5.467 | - | - | - | 36 | 1.443 | 2.033 | 47 | 1.032 | 1.386 |
| 2007 | 5 | 3.050 | 3.050 | - | - | - | 11 | 1.174 | 1.174 | 28 | 806 | 806 |
| Totale | 159 | 2.490 | 4.187 | 35 | 2.363 | 3.935 | 247 | 1.268 | 1.950 | 437 | 962 | 1.504 |

FONDO VOLO

Tav. 9.4 - Importi medi iniziali ed al 31/12/2006 delle pensioni vigenti al 31/12/2006 ripartite per anno di decorrenza, qualifica e categoria

SUPERSTITI DI ASSICURATO

| Anni di decorrenza | PILOTI | | | TECNICI | | | ASSISTENTI UOMINI | | | ASSISTENTI DONNE | | |
|--------------------|------------|------------------------------|--------------|-----------|------------------------------|--------------|-------------------|------------------------------|-------------|------------------|------------------------------|--------------|
| | Numero | Importo medio mensile (euro) | | Numero | Importo medio mensile (euro) | | Numero | Importo medio mensile (euro) | | Numero | Importo medio mensile (euro) | |
| | | iniziale | al 31/12/06 | | iniziale | al 31/12/06 | | iniziale | al 31/12/06 | | iniziale | al 31/12/06 |
| fino al 1970 | 6 | 271 | 1.331 | 2 | 178 | 1.003 | - | - | - | 1 | 115 | 929 |
| 1971 | - | - | - | - | - | - | - | - | - | - | - | - |
| 1972 | 4 | 766 | 2.424 | - | - | - | - | - | - | 1 | 188 | 820 |
| 1973 | 4 | 397 | 1.486 | 2 | 130 | 960 | - | - | - | 1 | 184 | 1.135 |
| 1974 | 4 | 282 | 1.425 | - | - | - | - | - | - | 1 | 179 | 1.022 |
| 1975 | 2 | 91 | 897 | 1 | 566 | 2.513 | - | - | - | - | - | - |
| 1976 | 1 | 553 | 1.870 | 1 | 246 | 1.304 | - | - | - | 1 | 216 | 841 |
| 1977 | 2 | 752 | 2.071 | - | - | - | - | - | - | - | - | - |
| 1978 | 4 | 217 | 968 | - | - | - | 1 | 120 | 946 | - | - | - |
| 1979 | 5 | 601 | 1.541 | - | - | - | - | - | - | - | - | - |
| 1980 | 5 | 529 | 1.476 | - | - | - | - | - | - | 2 | 305 | 807 |
| 1981 | 1 | 3.694 | 5.415 | - | - | - | - | - | - | 1 | 233 | 611 |
| 1982 | 4 | 1.470 | 2.320 | 1 | 470 | 854 | 1 | 289 | 803 | 2 | 611 | 1.280 |
| 1983 | 5 | 1.487 | 2.313 | 1 | 310 | 1.117 | - | - | - | - | - | - |
| 1984 | 5 | 1.546 | 2.407 | - | - | - | - | - | - | 1 | 757 | 1.022 |
| 1985 | 3 | 1.034 | 1.584 | 1 | 773 | 1.104 | - | - | - | - | - | - |
| 1986 | 2 | 1.063 | 1.318 | - | - | - | 1 | 753 | 490 | - | - | - |
| 1987 | 5 | 1.521 | 1.928 | - | - | - | - | - | - | 1 | 650 | 1.334 |
| 1988 | 5 | 1.550 | 1.710 | - | - | - | - | - | - | 2 | 1.042 | 1.257 |
| 1989 | 4 | 1.070 | 1.543 | - | - | - | 1 | 492 | 652 | 3 | 761 | 865 |
| 1990 | 7 | 2.697 | 2.948 | - | - | - | 1 | 816 | 972 | 1 | 462 | 990 |
| 1991 | 5 | 2.732 | 3.008 | - | - | - | 1 | 939 | 1.407 | - | - | - |
| 1992 | 4 | 1.793 | 1.883 | 1 | 1.848 | 1.581 | 1 | 574 | 634 | 2 | 829 | 893 |
| 1993 | 4 | 3.514 | 3.338 | - | - | - | - | - | - | 1 | 1.784 | 1.862 |
| 1994 | 5 | 1.964 | 1.880 | - | - | - | - | - | - | 1 | 1.648 | 1.700 |
| 1995 | 8 | 3.781 | 3.184 | - | - | - | - | - | - | 2 | 1.914 | 2.223 |
| 1996 | 2 | 2.628 | 3.166 | - | - | - | - | - | - | 1 | 2.171 | 2.050 |
| 1997 | 2 | 2.208 | 1.980 | - | - | - | - | - | - | 1 | 2.155 | 2.419 |
| 1998 | - | - | - | - | - | - | 1 | 1.071 | 1.295 | 1 | 1.688 | 1.525 |
| 1999 | 5 | 1.968 | 1.962 | - | - | - | - | - | - | 1 | 2.404 | 2.808 |
| 2000 | 3 | 3.464 | 3.934 | 1 | 2.407 | 2.780 | - | - | - | - | - | - |
| 2001 | 9 | 1.761 | 2.138 | - | - | - | - | - | - | - | - | - |
| 2002 | 3 | 1.482 | 1.496 | - | - | - | - | - | - | 2 | 2.549 | 2.174 |
| 2003 | 4 | 1.940 | 2.232 | - | - | - | - | - | - | 3 | 1.623 | 1.736 |
| 2004 | 2 | 8.445 | 8.837 | - | - | - | - | - | - | 1 | 439 | 464 |
| 2005 | 2 | 822 | 982 | - | - | - | - | - | - | 1 | 2.043 | 2.116 |
| 2006 | 3 | 1.772 | 1.350 | - | - | - | - | - | - | 3 | 1.339 | 1.370 |
| 2007 | 4 | 4.575 | 4.575 | - | - | - | - | - | - | 1 | 331 | 331 |
| Totale | 143 | 1.816 | 2.267 | 11 | 658 | 1.380 | 8 | 632 | 900 | 39 | 1.111 | 1.363 |

FONDO VOLO

Tav. 9.5 - Importi medi iniziali ed al 31/12/2007 delle pensioni vigenti al 31/12/2007 ripartite per anno di decorrenza, qualifica e categoria

SUPERSTITI DI PENSIONATO

| Anni di decorrenza | PILOTI | | | TECNICI | | | ASSISTENTI UOMINI | | | ASSISTENTI DONNE | | |
|--------------------|------------|------------------------------|--------------|-----------|------------------------------|--------------|-------------------|------------------------------|--------------|------------------|------------------------------|--------------|
| | Numero | Importo medio mensile (euro) | | Numero | Importo medio mensile (euro) | | Numero | Importo medio mensile (euro) | | Numero | Importo medio mensile (euro) | |
| | | iniziale | al 31/12/06 | | iniziale | al 31/12/06 | | iniziale | al 31/12/06 | | iniziale | al 31/12/06 |
| fino al 1970 | 1 | 865 | 2.727 | 1 | 190 | 1.104 | - | - | - | - | - | - |
| 1971 | - | - | - | - | - | - | - | - | - | - | - | - |
| 1972 | - | - | - | - | - | - | - | - | - | - | - | - |
| 1973 | - | - | - | - | - | - | - | - | - | - | - | - |
| 1974 | 1 | 684 | 2.376 | - | - | - | - | - | - | - | - | - |
| 1975 | - | - | - | 1 | 390 | 1.691 | - | - | - | 1 | 109 | 1.005 |
| 1976 | 1 | 773 | 2.411 | - | - | - | - | - | - | 1 | 351 | 1.435 |
| 1977 | 1 | 228 | 1.509 | - | - | - | - | - | - | - | - | - |
| 1978 | 2 | 548 | 1.548 | 1 | 482 | 1.282 | - | - | - | - | - | - |
| 1979 | 3 | 593 | 1.528 | 3 | 459 | 1.394 | - | - | - | - | - | - |
| 1980 | - | - | - | - | - | - | - | - | - | - | - | - |
| 1981 | 2 | 576 | 1.339 | 1 | 344 | 952 | - | - | - | - | - | - |
| 1982 | 2 | 650 | 1.485 | - | - | - | - | - | - | 2 | 276 | 1.066 |
| 1983 | 2 | 418 | 1.029 | 1 | 369 | 1.309 | - | - | - | 1 | 203 | 820 |
| 1984 | 4 | 679 | 1.551 | 2 | 319 | 1.007 | - | - | - | - | - | - |
| 1985 | 2 | 391 | 1.088 | 2 | 409 | 1.092 | - | - | - | 2 | 484 | 860 |
| 1986 | 6 | 853 | 1.617 | 1 | 805 | 1.339 | 1 | 475 | 611 | 1 | 385 | 1.184 |
| 1987 | 4 | 679 | 1.601 | - | - | - | - | - | - | 2 | 711 | 913 |
| 1988 | 4 | 1.042 | 1.810 | 1 | 422 | 900 | - | - | - | 1 | 655 | 980 |
| 1989 | 5 | 876 | 1.621 | 2 | 905 | 1.424 | - | - | - | 1 | 609 | 1.224 |
| 1990 | 8 | 1.058 | 1.503 | - | - | - | - | - | - | 2 | 250 | 1.040 |
| 1991 | 4 | 804 | 1.474 | 1 | 393 | 1.223 | 1 | 395 | 643 | 3 | 1.009 | 1.375 |
| 1992 | 8 | 1.287 | 2.023 | - | - | - | 2 | 987 | 1.235 | 1 | 657 | 734 |
| 1993 | 10 | 1.094 | 1.942 | - | - | - | - | - | - | 3 | 979 | 1.199 |
| 1994 | 7 | 1.236 | 1.616 | 2 | 1.446 | 1.932 | - | - | - | 4 | 963 | 1.202 |
| 1995 | 7 | 1.774 | 2.062 | 1 | 941 | 1.264 | - | - | - | 2 | 900 | 904 |
| 1996 | 15 | 1.278 | 1.639 | 1 | 1.484 | 1.872 | 5 | 902 | 946 | 8 | 1.200 | 1.232 |
| 1997 | 17 | 1.382 | 1.669 | 2 | 778 | 894 | 1 | 478 | 639 | 4 | 729 | 896 |
| 1998 | 12 | 1.522 | 1.709 | 3 | 986 | 982 | 2 | 579 | 386 | 5 | 1.407 | 1.293 |
| 1999 | 15 | 1.697 | 1.780 | 2 | 800 | 937 | 1 | 1.047 | 1.244 | 6 | 1.055 | 1.251 |
| 2000 | 16 | 1.852 | 2.110 | 1 | 4.568 | 3.851 | 1 | 1.305 | 1.524 | 5 | 1.211 | 1.318 |
| 2001 | 13 | 1.486 | 1.703 | 1 | 1.439 | 1.629 | 2 | 1.517 | 1.084 | 2 | 1.240 | 1.386 |
| 2002 | 19 | 2.062 | 2.158 | 1 | 722 | 780 | 1 | 921 | 376 | 3 | 1.321 | 1.010 |
| 2003 | 20 | 2.470 | 2.507 | 2 | 1.424 | 1.543 | 1 | 1.467 | 1.588 | 5 | 1.283 | 1.389 |
| 2004 | 15 | 1.532 | 1.613 | 1 | 2.134 | 2.245 | 1 | 404 | 428 | 8 | 1.279 | 1.353 |
| 2005 | 12 | 1.427 | 1.477 | 4 | 1.417 | 1.469 | 1 | 1.109 | 1.151 | 12 | 1.049 | 1.113 |
| 2006 | 19 | 2.124 | 2.164 | 4 | 2.191 | 2.243 | 1 | 2.966 | 3.020 | 6 | 876 | 893 |
| 2007 | 18 | 2.254 | 2.254 | 1 | 1.388 | 1.388 | - | - | - | 14 | 1.294 | 1.294 |
| Totale | 275 | 1.555 | 1.870 | 43 | 1.093 | 1.453 | 21 | 1.012 | 1.017 | 105 | 1.038 | 1.180 |