

ISTITUTO NAZIONALE DELLA PREVIDENZA SOCIALE

SEDE CENTRALE IN ROMA

**FONDO DI PREVIDENZA PER I DIPENDENTI
DELLE FERROVIE DELLO STATO S.P.A.**

**INDICAZIONI DI CARATTERE STATISTICO
(Allegato al Consuntivo per l'anno 2007)**

INDICE DELLE TAVOLE

Descrizione dell'andamento temporale dei fenomeni più significativi della gestione.

Tav. 1 - Serie storica degli elementi caratteristici della gestione.

Tav. 2 - Numero ed importo medio annuo per categoria delle pensioni vigenti alla fine del periodo 2003-2007.

Tav. 2 bis –Composizione percentuale per categoria del numero delle pensioni e importi medi per categoria sull'importo medio totale.

Principali informazioni tratte dalle procedure automatizzate alla data del 31.12.2007.

Tav. 3 – MASCHI - Numero ed importo medio annuo delle pensioni vigenti ripartite per anno di decorrenza e categoria.

Tav. 3 – FEMMINE - Numero ed importo medio annuo delle pensioni vigenti ripartite per anno di decorrenza e categoria.

Tav. 3 – MASCHI e FEMMINE - Numero ed importo medio annuo delle pensioni vigenti ripartite per anno di decorrenza e categoria.

Tav. 3 bis – MASCHI - Numero ed importo medio annuo delle pensioni vigenti ripartite per anno di decorrenza e categoria liquidate a partire dal 1° aprile 2000.

Tav. 3 bis – FEMMINE - Numero ed importo medio annuo delle pensioni vigenti ripartite per anno di decorrenza e categoria liquidate a partire dal 1° aprile 2000.

Tav. 3 bis – MASCHI e FEMMINE - Numero ed importo medio annuo delle pensioni vigenti ripartite per anno di decorrenza e categoria liquidate a partire dal 1° aprile 2000.

Tav. 4 – MASCHI - Numero delle pensioni vigenti ripartite per classi d'importo della pensione mensile e categoria.

Tav. 4 – FEMMINE - Numero delle pensioni vigenti ripartite per classi d'importo della pensione mensile e categoria.

Tav. 4 – MASCHI e FEMMINE - Numero delle pensioni vigenti ripartite per classi d'importo della pensione mensile e categoria.

Tav. 4 bis – MASCHI - Numero delle pensioni vigenti ripartite per classi d'importo della pensione mensile e categoria liquidate a partire dal 1° aprile 2000.

Tav. 4 bis - FEMMINE - Numero delle pensioni vigenti ripartite per classi d'importo della pensione mensile e categoria liquidate a partire dal 1° aprile 2000.

Tav. 4 bis - MASCHI e FEMMINE - Numero delle pensioni vigenti ripartite per classi d'importo della pensione mensile e categoria liquidate a partire dal 1° aprile 2000.

Tav. 5 - Numero delle pensioni dirette vigenti ripartite per classi di età del titolare e sesso

Tav. 5 bis - Numero delle pensioni dirette vigenti ripartite per classi di età del titolare e sesso liquidate a partire dal 1° aprile 2000.

NOTA: i dati relativi alle pensioni vigenti a fine anno riportati nelle tavole da 1 a 2 bis si riferiscono ai valori di competenza economica per i quali sono state effettuate opportune operazioni di integrazione. Le tavole successive, invece, sono il risultato di elaborazioni compiute sui dati degli archivi gestionali dell'Istituto che contengono le pensioni contabilizzate ad una data epoca. Pertanto, le apparenti incongruenze che si rilevano esaminando le tavole che compongono il presente allegato sono dovute al fatto che le classificazioni statistiche disaggregate vengono compiute sui dati contabilizzati prescindendo quindi dalle operazioni necessarie per la ricostruzione dei dati relativi alla competenza economica.

Descrizione dell'andamento temporale dei fenomeni più significativi della gestione.

FONDO SPECIALE PER I TRATTAMENTI PENSIONISTICI A FAVORE DEL PERSONALE DELLE FERROVIE DELLO STATO SPA**(ART. 43 L. 23/12/1999 N. 488)****Tav. 1 - Serie storica degli elementi caratteristici della gestione
(importi in EURO)**

Descrizione	2003	2004	2005	2006	2007
	Aliquota contributiva a fine anno (%)	32,70	32,70	32,70	32,70
Patrimonio netto a fine anno (milioni)	1	1	1	1	1
Totale delle entrate al netto del trasferimento dalla GIAS (milioni)	1.188	950	1.060	1.246	802
Totale delle uscite (milioni)	4.426	4.566	4.642	4.576 (d)	4.520
Trasferimento dalla GIAS (milioni)	3.238	3.616	3.582	3.330	3.718
Numero iscritti a fine anno	95.130	92.166	89.255	78.275	74.864
Monti retributivi imponibili (milioni)	3.410	2.934	3.051	2.962	2.648
Retribuzione media (b)	35.595	31.700	33.353	34.500	35.011
Numero pensioni vigenti a fine anno (c)	250.185	246.146	245.318	241.980	240.432
Pensione media in pagamento a fine anno (in unità di euro)(c)	17.105	17.691	18.058	18.440	18.865
Rapporto iscritti-pensionati (%)	38,0	37,4	36,4	32,3	31,1
Rapporto pensione media-retribuzione media (%)	48,1	55,8	54,1	53,4	53,9

a - Il Fondo speciale presso l'INPS è stato istituito a decorrere dal 1 aprile 2000

b - Calcolata sulla media annua del numero degli iscritti

c - Al netto delle pensioni degli Assuntori ferroviari

d - In base alla riclassificazione effettuata nel 2007 tale importo si desume sommando le poste correttive compensative di entrate correnti e di spese correnti

FONDO FERROVIE DELLO STATO SPA**Tav. 2 - Numero ed importo medio annuo per categoria delle pensioni vigenti alla fine del periodo 2001-2007 (a)****(importi in EURO)**

Anni	DIRETTE		REVERSIBILI		COMPLESSO	
	Numero	Importo medio annuo	Numero	Importo medio annuo	Numero	Importo medio annuo
2001					245.716	16.006
2002	172.103	19.072	78.191	11.569	250.294	16.737
2003	172.310	19.576	77.875	11.639	250.185	17.105
2004	169.107	20.288	77.039	11.990	246.146	17.691
2005	167.967	20.712	77.351	12.276	245.318	18.058
2006	165.393	21.232	76.587	12.411	241.980	18.440
2007	164.438	21.743	75.994	12.638	240.432	18.865

(a) Valori di competenza economica

Tav. 2 bis - Composizione percentuale per categoria del numero delle pensioni e importi medi per categoria sull'importo medio totale (a)

Anni	DIRETTE		REVERSIBILI		COMPLESSO	
	Numero	Importo medio annuo	Numero	Importo medio annuo	Numero	Importo medio annuo
2001	-	-	-	-	100,00	100,00
2002	68,76	113,95	31,24	69,12	100,00	100,00
2003	68,87	114,45	31,13	68,04	100,00	100,00
2004	68,70	114,68	31,30	67,77	100,00	100,00
2005	68,47	114,70	31,53	67,98	100,00	100,00
2006	68,35	115,14	31,65	67,31	100,00	100,00
2007	68,39	115,26	31,61	66,99	100,00	100,00

(a) Valori di competenza economica

**Principali informazioni tratte dalle procedure automatizzate
alla data del 31.12.2007.**

FONDO FERROVIE DELLO STATO SPA**Tav. 3 - MASCHI - Numero ed importo medio annuo delle pensioni vigenti al 31.12.2007
ripartite per anno di decorrenza e categoria****(importi in EURO)**

Anno di decorrenza	DIRETTE		REVERSIBILI		COMPLESSO	
	numero	importo medio annuo	numero	importo medio annuo	numero	importo medio annuo
fino al 1983	21.512	19.377	484	11.372	21.996	19.201
1984	3.278	20.419	47	10.039	3.325	20.273
1985	2.776	20.416	38	10.659	2.814	20.284
1986	2.804	20.505	65	10.759	2.869	20.284
1987	3.172	21.030	74	10.436	3.246	20.789
1988	3.418	20.086	73	10.334	3.491	19.882
1989	3.101	19.520	75	10.742	3.176	19.313
1990	13.867	20.167	88	10.178	13.955	20.104
1991	11.910	20.455	62	9.723	11.972	20.399
1992	5.565	20.609	101	11.850	5.666	20.453
1993	19.479	20.766	97	11.795	19.576	20.721
1994	5.068	21.761	91	10.744	5.159	21.567
1995	10.720	20.844	95	10.522	10.815	20.753
1996	4.144	24.423	109	10.354	4.253	24.062
1997	3.838	24.198	121	10.781	3.959	23.788
1998	4.699	27.136	120	12.093	4.819	26.761
1999	3.830	25.973	130	12.824	3.960	25.541
2000 (a)	4.164	25.026	135	12.923	4.299	24.646
2001	8.311	24.727	146	13.992	8.457	24.542
2002	3.739	24.747	140	13.627	3.879	24.345
2003	3.479	26.693	150	14.970	3.629	26.209
2004	3.410	26.965	139	14.424	3.549	26.474
2005	1.832	28.105	122	14.861	1.954	27.278
2006	3.133	27.089	160	14.907	3.293	26.497
2007	3.448	26.594	134	15.134	3.582	26.165
TOTALE	154.697	22.019	2.996	12.334	157.693	21.835

(a) Il numero delle pensioni vigenti decorrenti nell'anno 2000 si riferisce alle pensioni liquidate nell'arco completo di un anno dall'INPDAP e dall'INPS.

FONDO FERROVIE DELLO STATO SPA

**Tav. 3 - FEMMINE - Numero ed importo medio annuo delle pensioni vigenti al 31.12.2007
ripartite per anno di decorrenza e categoria**

(importi in EURO)

Anno di decorrenza	DIRETTE		REVERSIBILI		COMPLESSO	
	numero	importo medio annuo	numero	importo medio annuo	numero	importo medio annuo
fino al 1983	1.724	14.656	17.070	12.759	18.794	12.933
1984	245	14.034	1.521	13.263	1.766	13.370
1985	202	14.135	1.369	13.176	1.571	13.300
1986	185	14.324	1.495	13.418	1.680	13.518
1987	193	14.694	1.632	13.494	1.825	13.621
1988	203	13.959	1.802	13.429	2.005	13.482
1989	238	13.604	1.757	13.506	1.995	13.518
1990	1.278	17.527	1.798	13.384	3.076	15.105
1991	692	16.602	1.969	13.386	2.661	14.222
1992	431	15.915	2.017	13.566	2.448	13.980
1993	1.212	18.829	1.989	13.469	3.201	15.498
1994	175	15.247	2.247	13.658	2.422	13.773
1995	495	17.868	2.054	12.884	2.549	13.852
1996	52	16.315	2.242	11.880	2.294	11.981
1997	52	15.304	2.421	11.967	2.473	12.038
1998	79	25.882	2.588	12.085	2.667	12.494
1999	110	24.486	2.622	12.152	2.732	12.649
2000 (a)	156	21.031	2.573	12.241	2.729	12.743
2001	246	23.268	2.656	12.160	2.902	13.102
2002	202	20.545	2.749	12.285	2.951	12.850
2003	56	23.903	2.941	12.336	2.997	12.552
2004	60	24.252	2.823	12.302	2.883	12.551
2005	71	24.573	3.039	12.392	3.110	12.670
2006	95	23.400	3.083	12.396	3.178	12.725
2007	206	24.106	3.150	11.891	3.356	12.641
TOTALE	8.658	17.263	71.607	12.686	80.265	13.180

(a) Il numero delle pensioni vigenti decorrenti nell'anno 2000 si riferisce alle pensioni liquidate nell'arco completo di un anno dall'INPDAP e dall'INPS.

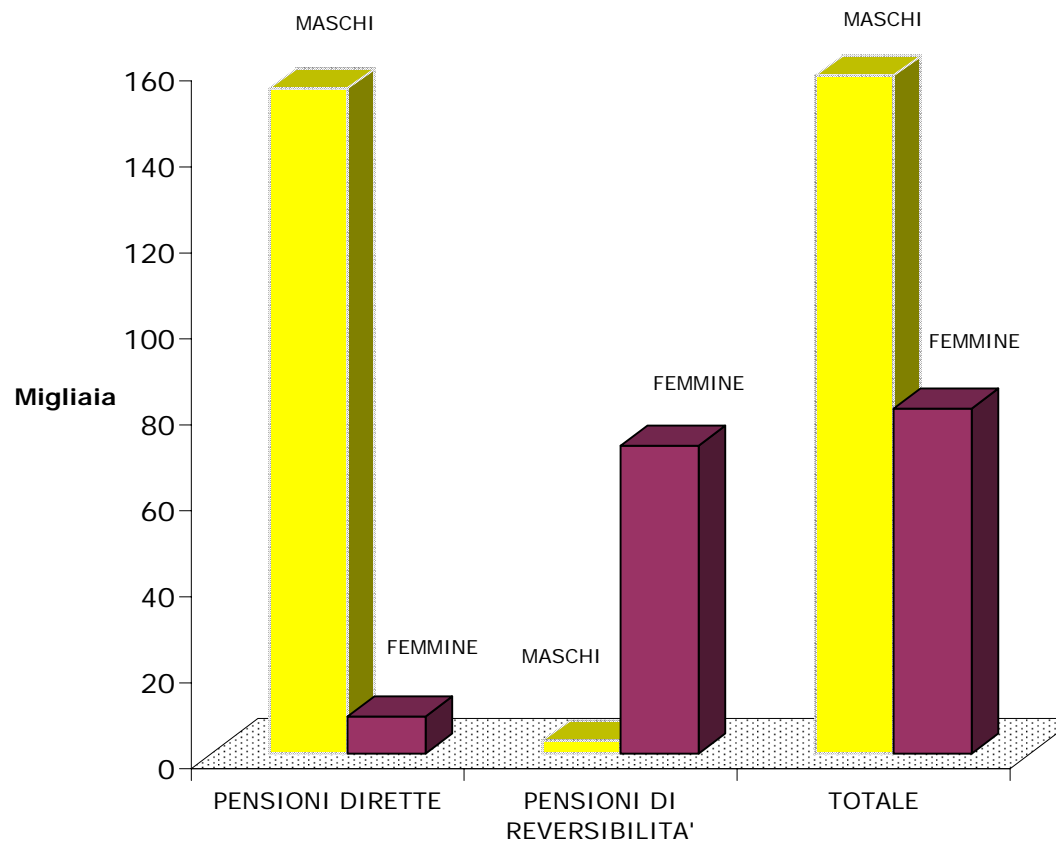
FONDO FERROVIE DELLO STATO SPA**Tav. 3 - MASCHI e FEMMINE - Numero ed importo medio annuo delle pensioni vigenti al 31.12.2007 ripartite per anno di decorrenza e categoria****(importi in EURO)**

Anno di decorrenza	DIRETTE		REVERSIBILI		COMPLESSO	
	numero	importo medio annuo	numero	importo medio annuo	numero	importo medio annuo
fino al 1983	23.236	19.027	17.554	12.721	40.790	16.313
1984	3.523	19.975	1.568	13.166	5.091	17.878
1985	2.978	19.990	1.407	13.108	4.385	17.782
1986	2.989	20.123	1.560	13.307	4.549	17.786
1987	3.365	20.667	1.706	13.362	5.071	18.209
1988	3.621	19.743	1.875	13.308	5.496	17.548
1989	3.339	19.099	1.832	13.393	5.171	17.077
1990	15.145	19.944	1.886	13.234	17.031	19.201
1991	12.602	20.243	2.031	13.274	14.633	19.276
1992	5.996	20.271	2.118	13.484	8.114	18.500
1993	20.691	20.652	2.086	13.391	22.777	19.987
1994	5.243	21.544	2.338	13.544	7.581	19.077
1995	11.215	20.713	2.149	12.780	13.364	19.437
1996	4.196	24.322	2.351	11.810	6.547	19.829
1997	3.890	24.080	2.542	11.911	6.432	19.270
1998	4.778	27.115	2.708	12.086	7.486	21.678
1999	3.940	25.931	2.752	12.184	6.692	20.278
2000 (a)	4.320	24.882	2.708	12.275	7.028	20.024
2001	8.557	24.685	2.802	12.255	11.359	21.619
2002	3.941	24.531	2.889	12.350	6.830	19.379
2003	3.535	26.649	3.091	12.464	6.626	20.032
2004	3.470	26.918	2.962	12.402	6.432	20.233
2005	1.903	27.973	3.161	12.487	5.064	18.307
2006	3.228	26.980	3.243	12.520	6.471	19.733
2007	3.654	26.454	3.284	12.023	6.938	19.623
TOTALE	163.355	21.767	74.603	12.672	237.958	18.915

(a) Il numero delle pensioni vigenti decorrenti nell'anno 2000 si riferisce alle pensioni liquidate nell'arco completo di un anno dall'INPDAP e dall'INPS.

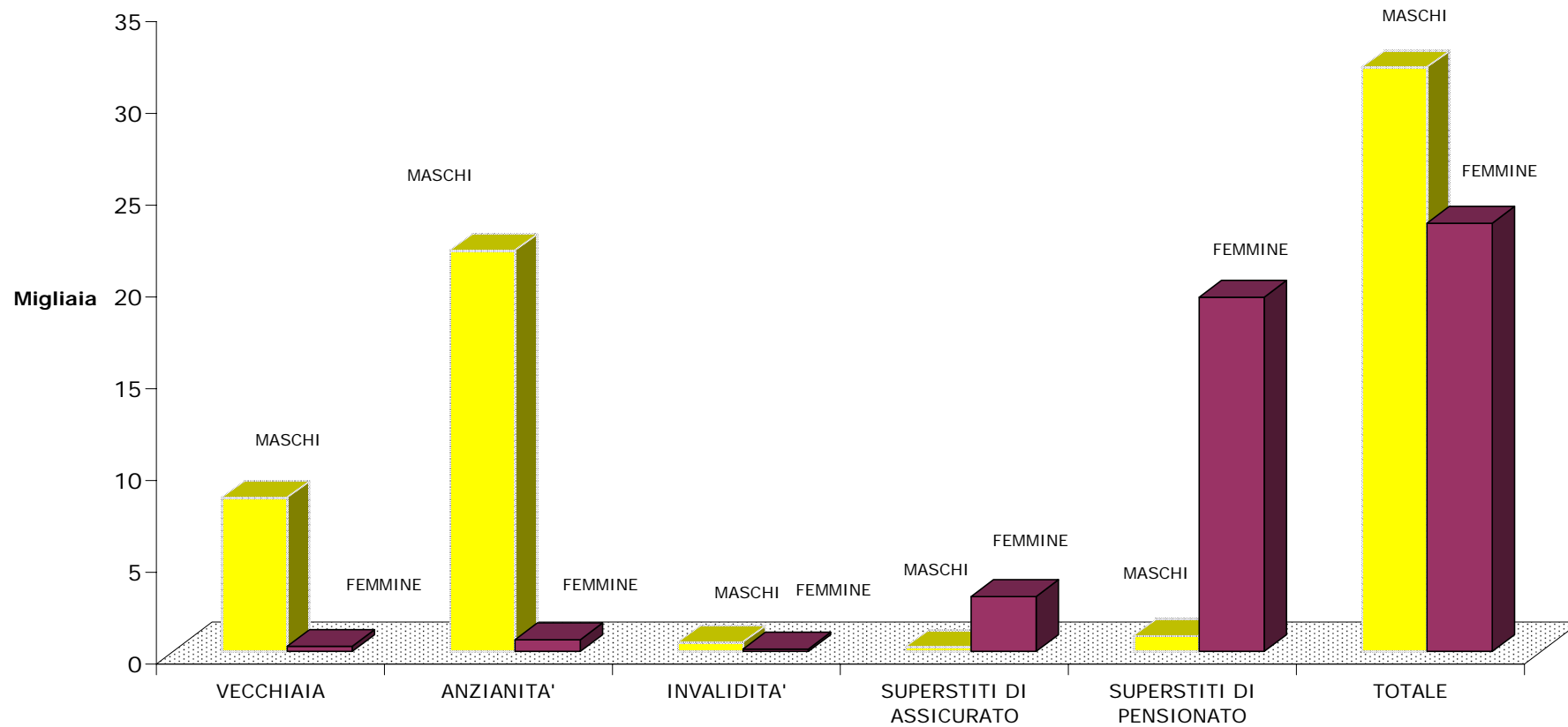
FONDO SPECIALE PER I TRATTAMENTI PENSIONISTICI A FAVORE DEL PERSONALE DELLE FERROVIE DELLO STATO SPA

Ripartizione per categoria e sesso del numero delle pensioni vigenti al 31.12.2007



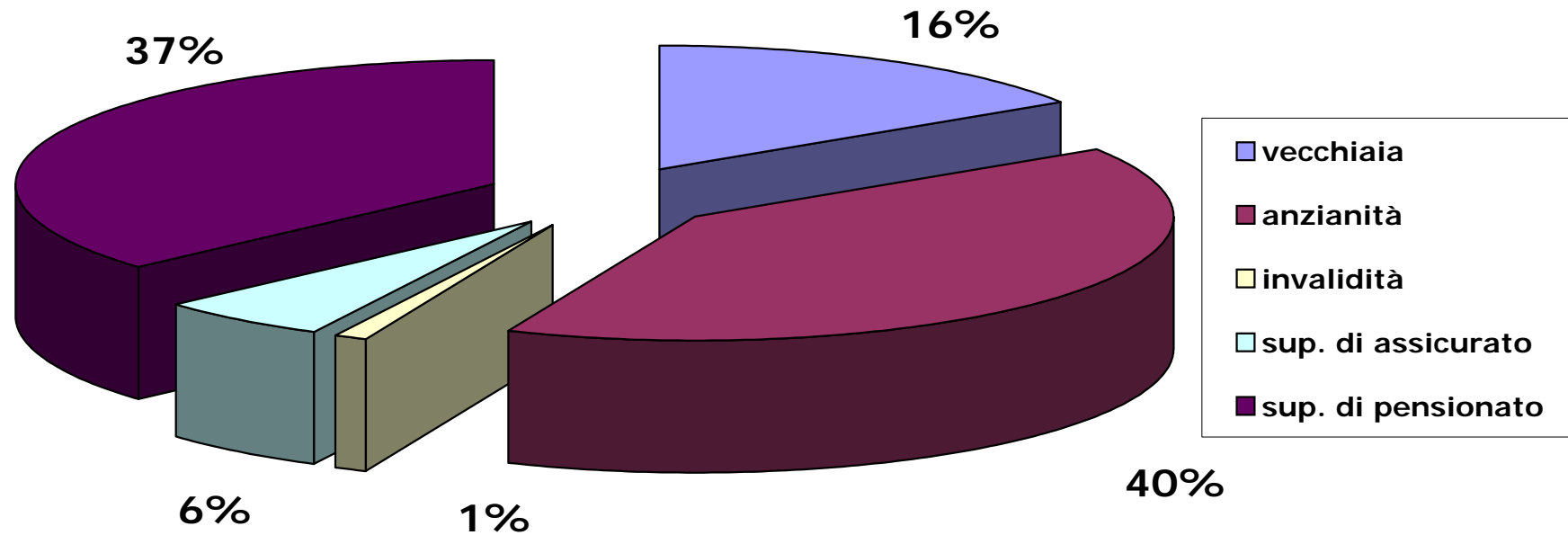
FONDO SPECIALE PER I TRATTAMENTI PENSIONISTICI A FAVORE DEL PERSONALE DELLE FERROVIE DELLO STATO SPA

**Ripartizione per categoria e sesso del numero delle pensioni vigenti al 31.12.2007
liquidate a partire dal 1° aprile 2000.**



FONDO SPECIALE PER I TRATTAMENTI PENSIONISTICI A FAVORE DEL PERSONALE DELLE FERROVIE DELLO STATO SPA

Ripartizione per categoria del numero delle pensioni liquidate dall'Istituto a partire dal 1° aprile 2000 vigenti al 31/12/2007



FONDO FERROVIE DELLO STATO SPA

Tav. 3 bis - MASCHI - Numero ed importo medio annuo delle pensioni vigenti al 31.12.2007 liquidate a partire dal 1° aprile 2000 ripartite per anno di decorrenza e categoria.

(importi in EURO)

Anno di decorrenza	VECCHIAIA		ANZIANITA'		TOTALE VECCHIAIA e ANZIANITA'		INVALIDITA'		SUPERSTITI						COMPLESSO	
	numero	importo medio annuo	numero	importo medio annuo	numero	importo medio annuo	numero	importo medio annuo	di assicurato		di pensionato		TOTALE			
									numero	importo medio annuo	numero	importo medio annuo	numero	importo medio annuo	numero	importo medio annuo
2000	3.341	24.960	31	25.532	3.372	24.965	0	0	25	9.369	79	14.305	104	13.119	3.476	24.611
2001	3.902	24.738	4.358	24.766	8.260	24.752	51	20.654	34	14.249	112	13.914	146	13.992	8.457	24.542
2002	296	24.066	3.398	24.846	3.694	24.784	45	21.690	30	15.709	110	13.059	140	13.627	3.879	24.345
2003	160	26.740	3.246	26.839	3.406	26.834	73	20.104	31	16.510	119	14.569	150	14.970	3.629	26.209
2004	122	27.891	3.244	26.988	3.366	27.021	44	22.721	37	16.559	102	13.650	139	14.424	3.549	26.474
2005	143	27.188	1.620	28.374	1.763	28.278	69	23.693	22	17.753	100	14.225	122	14.861	1.954	27.278
2006	167	27.830	2.868	27.167	3.035	27.203	98	23.544	39	16.183	121	14.495	160	14.907	3.293	26.497
2007	249	26.229	3.076	26.797	3.325	26.754	123	22.254	28	17.907	106	14.402	134	15.134	3.582	26.165
TOTALE	8.380	25.034	21.841	26.286	30.221	25.939	503	22.219	246	15.600	849	14.080	1.095	14.422	31.819	25.484

FONDO FERROVIE DELLO STATO SPA

Tav. 3 bis - FEMMINE - Numero ed importo medio annuo delle pensioni vigenti al 31.12.2007 liquidate a partire dal 1° aprile 2000 ripartite per anno di decorrenza e categoria.

(importi in EURO)

Anno di decorrenza	VECCHIAIA		ANZIANITA'		TOTALE VECCHIAIA e ANZIANITA'		INVALIDITA'		SUPERSTITI						COMPLESSO	
	numero	importo medio annuo	numero	importo medio annuo	numero	importo medio annuo	numero	importo medio annuo	di assicurato		di pensionato		TOTALE			
									numero	importo medio annuo	numero	importo medio annuo	numero	importo medio annuo	numero	importo medio annuo
2000	107	20.982	1	24.893	108	21.018	0	0	1.505	12.079	341	12.930	1.846	12.236	1.954	12.721
2001	71	24.031	162	23.510	233	23.669	13	16.088	1.050	11.965	1.606	12.287	2.656	12.160	2.902	13.102
2002	24	18.842	160	21.210	184	20.901	18	16.908	113	13.715	2.636	12.224	2.749	12.285	2.951	12.850
2003	5	20.818	23	30.662	28	28.904	28	18.902	66	14.800	2.875	12.279	2.941	12.336	2.997	12.552
2004	8	18.641	39	26.273	47	24.974	13	21.640	55	14.532	2.768	12.258	2.823	12.302	2.883	12.551
2005	14	21.167	44	26.644	58	25.322	13	21.232	61	15.775	2.978	12.322	3.039	12.392	3.110	12.670
2006	18	20.293	58	25.030	76	23.908	19	21.367	84	16.124	2.999	12.291	3.083	12.396	3.178	12.725
2007	31	20.953	147	25.502	178	24.709	28	20.271	56	14.176	3.094	11.849	3.150	11.891	3.356	12.641
TOTALE	278	21.467	634	24.180	912	23.353	132	19.497	2.990	12.434	19.297	12.220	22.287	12.249	23.331	12.724

FONDO FERROVIE DELLO STATO SPA

Tav. 3 bis - MASCHI e FEMMINE - Numero ed importo medio annuo delle pensioni vigenti al 31.12.2007 liquidate a partire dal 1° aprile 2000 ripartite per anno di decorrenza e categoria.
(importi in EURO)

Anno di decorrenza	VECCHIAIA		ANZIANITA'		TOTALE VECCHIAIA e ANZIANITA'		INVALIDITA'		SUPERSTITI						COMPLESSO	
	numero	importo medio annuo	numero	importo medio annuo	numero	importo medio annuo	numero	importo medio annuo	di assicurato		di pensionato		TOTALE			
									numero	importo medio annuo	numero	importo medio annuo	numero	importo medio annuo	numero	importo medio annuo
2000	3.448	24.836	32	25.512	3.480	24.842	0	0	1.530	11.369	420	13.188	1.950	11.761	5.430	20.332
2001	3.973	24.725	4.520	24.721	8.493	24.723	64	19.727	1.084	12.605	1.718	12.393	2.802	12.475	11.359	21.619
2002	320	23.674	3.558	24.683	3.878	24.600	63	20.324	143	31.030	2.746	12.257	2.889	13.186	6.830	19.379
2003	165	26.560	3.269	26.866	3.434	26.851	101	19.771	97	43.276	2.994	12.370	3.091	13.340	6.626	20.032
2004	130	27.322	3.283	26.979	3.413	26.992	57	22.474	92	43.529	2.870	12.308	2.962	13.277	6.432	20.233
2005	157	26.651	1.664	28.328	1.821	28.184	82	23.303	83	50.219	3.078	12.384	3.161	13.378	5.064	18.307
2006	185	27.097	2.926	27.124	3.111	27.123	117	23.191	123	38.908	3.120	12.377	3.243	13.383	6.471	19.733
2007	280	25.645	3.223	26.738	3.503	26.650	151	21.886	84	34.637	3.200	11.934	3.284	12.515	6.938	19.623
TOTALE	8.658	24.920	22.475	26.227	31.133	25.864	635	21.653	3.236	17.170	20.146	12.299	23.382	12.973	55.150	20.086

FONDO FERROVIE DELLO STATO SPA

Tav. 4 - MASCHI - Numero delle pensioni vigenti al 31.12.2007 ripartite classi di importo della pensione mensile e per categoria (importi in EURO)

Classi di importo mensile	DIRETTE		REVERSIBILI		COMPLESSO	
	numero	%	numero	%	numero	%
fino a 500	6	0,0%	98	3,3%	104	0,1%
500 - 750	54	0,0%	330	11,0%	384	0,2%
750 - 1.000	113	0,1%	298	9,9%	411	0,3%
1.000 - 1.250	1.841	1,2%	967	32,3%	2.808	1,8%
1.250 - 1.500	7.547	4,9%	789	26,3%	8.336	5,3%
1.500 - 1.750	32.296	20,9%	321	10,7%	32.617	20,7%
1.750 - 2.000	61.695	39,8%	113	3,8%	61.808	39,1%
2.000 - 2.250	30.995	20,0%	48	1,6%	31.043	19,7%
2.250 -2.500	9.231	6,0%	15	0,5%	9.246	5,9%
oltre 2.500	10.919	7,1%	17	0,6%	10.936	6,9%
TOTALE	154.697	100,0%	2.996	100,0%	157.693	100,0%
Importo mensile medio	1.694		949		1.680	

FONDO FERROVIE DELLO STATO SPA

Tav. 4 - FEMMINE - Numero delle pensioni vigenti al 31.12.2007 ripartite classi di importo della pensione mensile e per categoria (importi in EURO)

Classi di importo mensile	DIRETTE		REVERSIBILI		COMPLESSO	
	numero	%	numero	%	numero	%
fino a 500	6	0,1%	435	0,6%	441	0,5%
500 - 750	34	0,4%	2.211	3,1%	2.245	2,8%
750 - 1.000	191	2,2%	4.086	5,7%	4.277	5,3%
1.000 - 1.250	1.269	14,7%	31.750	44,3%	33.019	41,3%
1.250 - 1.500	2.500	28,9%	30.016	41,9%	32.516	40,5%
1.500 - 1.750	2.620	30,2%	2.203	3,1%	4.823	6,0%
1.750 - 2.000	1.121	12,9%	400	0,6%	1.521	1,9%
2.000 - 2.250	501	5,8%	216	0,3%	717	0,9%
2.250 - 2.500	170	2,0%	107	0,1%	277	0,3%
oltre 2.500	246	2,8%	183	0,3%	429	0,5%
TOTALE	8.658	100,0%	71.607	100,0%	80.265	100,0%
Importo mensile medio	1.328		976		1.014	

FONDO FERROVIE DELLO STATO SPA

Tav. 4 - MASCHI e FEMMINE - Numero delle pensioni vigenti al 31.12.2007 ripartite classi di importo della pensione mensile e per categoria (importi in EURO)

Classi di importo mensile	DIRETTE		REVERSIBILI		COMPLESSO	
	numero	%	numero	%	numero	%
fino a 500	12	0,0%	533	0,7%	545	0,2%
500 - 750	88	0,1%	2.541	3,4%	2.629	1,1%
750 - 1.000	304	0,2%	4.384	5,9%	4.688	2,0%
1.000 - 1.250	3.110	1,9%	32.717	43,7%	35.827	15,1%
1.250 - 1.500	10.047	6,2%	30.805	41,3%	40.852	17,2%
1.500 - 1.750	34.916	21,4%	2.524	3,4%	37.440	15,7%
1.750 - 2.000	62.816	38,3%	513	0,7%	63.329	26,6%
2.000 - 2.250	31.496	19,3%	264	0,4%	31.760	13,3%
2.250 -2.500	9.401	5,8%	122	0,2%	9.523	4,0%
oltre 2.500	11.165	6,8%	200	0,3%	11.365	4,8%
TOTALE	163.355	100,0%	74.603	100,0%	237.958	100,0%
Importo mensile medio	1.674		975		1.455	

FONDO FERROVIE DELLO STATO SPA

Tav. 4 bis - MASCHI - Numero delle pensioni vigenti al 31.12.2007 liquidate a partire dal 1° aprile 2000 ripartite per classi di importo della pensione mensile e per categoria.

(importi in EURO)

Classi di importo mensile	VECCHIAIA		ANZIANITA'		TOTALE		INVALIDITA'		SUPERSTITI						COMPLESSO	
									di assicurato		di pensionato		TOTALE			
	numero	%	numero	%	numero	%	numero	%	numero	%	numero	%	numero	%	numero	%
fino a 500	0	0,0%	0	0,0%	0	0,0%	0	0,0%	0	0,0%	7	0,8%	7	0,6%	7	0,0%
500 - 750	0	0,0%	0	0,0%	0	0,0%	1	0,2%	18	7,3%	56	6,6%	74	6,8%	75	0,2%
750 - 1.000	2	0,0%	1	0,0%	3	0,0%	2	0,4%	18	7,3%	121	14,3%	139	12,7%	144	0,5%
1.000 - 1.250	10	0,1%	13	0,1%	23	0,1%	7	1,4%	50	20,3%	167	19,7%	217	19,8%	247	0,8%
1.250 - 1.500	121	1,4%	135	0,6%	256	0,8%	43	8,5%	42	17,1%	224	26,3%	266	24,3%	565	1,8%
1.500 - 1.750	761	9,1%	925	4,2%	1.686	5,6%	75	14,9%	56	22,9%	170	20,0%	226	20,6%	1.987	6,2%
1.750 - 2.000	1.832	21,9%	3.541	16,2%	5.373	17,8%	151	30,2%	34	13,8%	63	7,4%	97	8,9%	5.621	17,7%
2.000 - 2.250	2.858	34,2%	8.632	39,5%	11.490	38,0%	137	27,2%	21	8,5%	20	2,4%	41	3,7%	11.668	36,6%
2.250 - 2.500	1.318	15,7%	3.420	15,7%	4.738	15,7%	45	8,9%	2	0,8%	11	1,3%	13	1,2%	4.796	15,1%
oltre 2.500	1.478	17,6%	5.174	23,7%	6.652	22,0%	42	8,3%	5	2,0%	10	1,2%	15	1,4%	6.709	21,1%
TOTALE	8.380	100,00%	21.841	100,0%	30.221	100,0%	503	100,0%	246	100,0%	849	99,9%	1.095	100,0%	31.819	100,0%
Importo mensile medio	1.926		2.022		1.995		1.709		1.200		1.083		1.109		1.960	

FONDO FERROVIE DELLO STATO SPA

Tav. 4 bis - FEMMINE - Numero delle pensioni vigenti al 31.12.2007 liquidate a partire dal 1° aprile 2000 ripartite per classi di importo della pensione mensile e per categoria.

(importi in EURO)

Classi di importo mensile	VECCHIAIA		ANZIANITA'		TOTALE		INVALIDITA'		SUPERSTITI						COMPLESSO	
									di assicurato		di pensionato		TOTALE			
	numero	%	numero	%	numero	%	numero	%	numero	%	numero	%	numero	%	numero	%
fino a 500	0	0,0%	0	0,0%	0	0,0%	0	0,0%	2	0,1%	12	0,1%	14	0,1%	14	0,1%
500 - 750	0	0,0%	0	0,0%	0	0,0%	0	0,0%	40	1,3%	233	1,2%	273	1,2%	273	1,2%
750 - 1.000	2	0,7%	1	0,2%	3	0,3%	4	3,0%	291	9,7%	1.880	9,7%	2.171	9,7%	2.178	9,3%
1.000 - 1.250	8	2,9%	3	0,5%	11	1,2%	11	8,3%	1.841	60,6%	12.138	62,9%	13.979	62,8%	14.001	59,9%
1.250 - 1.500	28	10,1%	36	5,7%	64	7,0%	16	12,1%	612	20,5%	4.162	21,6%	4.774	21,4%	4.854	20,8%
1.500 - 1.750	96	34,4%	113	17,8%	209	22,9%	38	28,8%	100	3,3%	529	2,7%	629	2,8%	876	3,8%
1.750 - 2.000	63	22,7%	126	19,9%	189	20,7%	32	24,2%	45	1,5%	166	0,9%	211	0,9%	432	1,9%
2.000 - 2.250	33	11,9%	176	27,6%	209	23,0%	20	15,2%	35	1,2%	72	0,4%	107	0,5%	336	1,4%
2.250 - 2.500	23	8,3%	69	10,9%	92	10,1%	3	2,3%	10	0,3%	26	0,1%	36	0,2%	131	0,6%
oltre 2.500	25	9,0%	110	17,4%	135	14,8%	8	6,1%	14	0,5%	79	0,4%	93	0,4%	236	1,0%
TOTALE	278	100,0%	634	100,0%	912	100,0%	132	100,0%	2.990	100,0%	19.297	100,0%	22.287	100,0%	23.331	100,0%
Importo mensile medio	1.651		1.860		1.796		1.500		956		940		942		979	

FONDO FERROVIE DELLO STATO SPA

Tav. 4 bis - MASCHI e FEMMINE - Numero delle pensioni vigenti al 31.12.2007 liquidate a partire dal 1° aprile 2000 ripartite per classi di importo della pensione mensile e per categoria.

(importi in EURO)

Classi di importo mensile	VECCHIAIA		ANZIANITA'		TOTALE		INVALIDITA'		SUPERSTITI						COMPLESSO	
									di assicurato		di pensionato		TOTALE			
	numero	%	numero	%	numero	%	numero	%	numero	%	numero	%	numero	%	numero	%
fino a 500	0	0,0%	0	0,0%	0	0,0%	1	0,2%	60	1,9%	308	1,5%	368	1,6%	369	0,7%
500 - 750	4	0,0%	2	0,0%	6	0,0%	6	0,9%	309	9,5%	2.001	9,9%	2.310	9,9%	2.322	4,2%
750 - 1.000	18	0,2%	16	0,1%	34	0,1%	18	2,8%	1.891	58,5%	12.305	61,1%	14.196	60,6%	14.248	25,8%
1.000 - 1.250	149	1,7%	171	0,8%	320	1,0%	59	9,3%	654	20,2%	4.386	21,8%	5.040	21,6%	5.419	9,8%
1.250 - 1.500	857	9,9%	1.038	4,6%	1.895	6,1%	113	17,8%	156	4,8%	699	3,5%	855	3,7%	2.863	5,2%
1.500 - 1.750	1.895	21,9%	3.667	16,3%	5.562	17,9%	183	28,8%	79	2,4%	229	1,1%	308	1,3%	6.053	11,0%
1.750 - 2.000	2.891	33,4%	8.808	39,2%	11.699	37,6%	157	24,7%	56	1,7%	92	0,5%	148	0,6%	12.004	21,8%
2.000 - 2.250	1.341	15,5%	3.489	15,5%	4.830	15,5%	48	7,6%	12	0,4%	37	0,2%	49	0,2%	4.927	8,9%
2.250 - 2.500	1.047	12,1%	3.798	16,9%	4.845	15,6%	36	5,7%	7	0,2%	29	0,1%	36	0,2%	4.917	8,9%
oltre 2.500	456	5,3%	1.486	6,6%	1.942	6,2%	14	2,2%	12	0,4%	60	0,3%	72	0,3%	2.028	3,7%
TOTALE	8.658	100,0%	22.475	100,0%	31.133	100,0%	635	100,0%	3.236	100,0%	20.146	100,0%	23.382	100,0%	55.150	100,0%
Importo mensile medio	1.917		2.017		1.990		1.666		1.321		946		998		1.545	

FONDO FERROVIE DELLO STATO SPA

Tav. 5 - Numero delle pensioni DIRETTE e REVERSIBILI vigenti al 31.12.2007 ripartite per classi di età del titolare e sesso.

Classi di età	DIRETTE			REVERSIBILI			TOTALE		
	Maschi	Femmine	Totale	Maschi	Femmine	Totale	Maschi	Femmine	Totale
Fino a 4	0	0	0	13	15	28	13	15	28
5 - 9	0	0	0	28	25	53	28	25	53
10 - 14	0	0	0	99	110	209	99	110	209
15 - 19	0	0	0	286	295	581	286	295	581
20 - 24	0	0	0	512	521	1.033	512	521	1.033
25 - 29	0	0	0	372	442	814	372	442	814
30 - 34	1	0	1	83	102	185	84	102	186
35 - 39	3	1	4	69	57	126	72	58	130
40 - 44	18	2	20	90	105	195	108	107	215
45 - 49	145	81	226	151	283	434	296	364	660
50 - 54	2.690	601	3.291	164	896	1.060	2.854	1.497	4.351
55 - 59	30.933	2.610	33.543	201	2.284	2.485	31.134	4.894	36.028
60 - 64	37.463	1.742	39.205	163	3.294	3.457	37.626	5.036	42.662
65 - 69	27.618	1.175	28.793	191	5.056	5.247	27.809	6.231	34.040
70 - 74	17.334	712	18.046	171	7.736	7.907	17.505	8.448	25.953
75 - 79	12.722	582	13.304	180	14.203	14.383	12.902	14.785	27.687
80 - 84	15.927	655	16.582	127	17.607	17.734	16.054	18.262	34.316
85 - 89	7.523	384	7.907	65	13.279	13.344	7.588	13.663	21.251
90 e oltre	2.320	113	2.433	31	5.297	5.328	2.351	5.410	7.761
TOTALE	154.697	8.658	163.355	2.996	71.607	74.603	157.693	80.265	237.958
Eta' media	67,8	65,2	67,8	44,0	77,1	75,8	67,4	75,8	70,2

FONDO FERROVIE DELLO STATO SPA

Tav. 5 bis - Numero delle pensioni vigenti al 31.12.2007 liquidate a partire dal 1° aprile 2000 ripartite per classi di età del titolare, categoria e sesso.

Classi di età	TOTALE ANZIANITA'									INVALIDITA'			SUPERSTITI									COMPLESSO			
	VECCHIAIA			ANZIANITA'			TOTALE						di assicurato			di pensionato			TOTALE						
	Maschi	Femmine	Totale	Maschi	Femmine	Totale	Maschi	Femmine	Totale	Maschi	Femmine	Totale	Maschi	Femmine	Totale	Maschi	Femmine	Totale	Maschi	Femmine	Totale	Maschi	Femmine	Totale	
Fino a 4	0	0	0	0	0	0	0	0	0	0	0	0	9	6	15	6	4	10	15	10	25	15	10	25	
5 - 9	0	0	0	0	0	0	0	0	0	0	0	0	14	17	31	9	10	19	23	27	50	23	27	50	
10 - 14	0	0	0	0	0	0	0	0	0	0	0	0	27	35	62	48	50	98	75	85	160	75	85	160	
15 - 19	0	0	0	0	0	0	0	0	0	0	0	0	66	57	123	112	140	252	178	197	375	178	197	375	
20 - 24	0	0	0	0	0	0	0	0	0	0	0	0	56	63	119	170	197	367	226	260	486	226	260	486	
25 - 29	0	0	0	0	0	0	0	0	0	0	0	0	21	15	36	75	97	172	96	112	208	96	112	208	
30 - 34	0	0	0	0	0	0	0	0	0	0	0	1	0	1	1	8	9	21	22	43	22	30	52	23	30
35 - 39	0	0	0	0	0	0	0	0	0	0	0	3	1	4	4	5	9	30	28	58	34	33	67	37	34
40 - 44	0	0	0	0	0	0	0	0	0	0	0	12	2	14	1	10	11	47	32	79	48	42	90	60	44
45 - 49	8	5	13	2	3	5	10	8	18	69	28	97	10	31	41	46	100	146	56	131	187	135	167	302	
50 - 54	211	10	221	1.061	35	1.096	1.272	45	1.317	214	52	266	6	115	121	52	350	402	58	465	523	1.544	562	2.106	
55 - 59	3.621	82	3.703	13.095	357	13.452	16.716	439	17.155	169	37	206	9	161	170	45	1.034	1.079	54	1.195	1.249	16.939	1.671	18.610	
60 - 64	3.481	114	3.595	6.605	172	6.777	10.086	286	10.372	28	12	40	8	174	182	40	1.371	1.411	48	1.545	1.593	10.162	1.843	12.005	
65 - 69	956	45	1.001	1.028	61	1.089	1.984	106	2.090	7	0	7	3	238	241	38	1.836	1.874	41	2.074	2.115	2.032	2.180	4.212	
70 - 74	101	21	122	48	6	54	149	27	176	0	0	0	4	302	306	27	2.514	2.541	31	2.816	2.847	180	2.843	3.023	
75 - 79	0	0	0	2	0	2	2	0	2	0	0	0	3	574	577	31	4.097	4.128	34	4.671	4.705	36	4.671	4.707	
80 - 84	1	0	1	0	0	0	1	0	1	0	0	0	2	671	673	33	4.414	4.447	35	5.085	5.120	36	5.085	5.121	
85 - 89	1	0	1	0	0	0	1	0	1	0	0	0	2	374	376	10	2.343	2.353	12	2.717	2.729	13	2.717	2.730	
90 e oltre	0	1	1	0	0	0	0	1	1	0	0	0	0	134	134	9	658	667	9	792	801	9	793	802	
TOTALE	8.380	278	8.658	21.841	634	22.475	30.221	912	31.133	503	132	635	246	2.990	3.236	849	19.297	20.146	1.095	22.287	23.382	31.819	23.331	55.150	
Eta' media	60,3	61,2	60,4	58,9	59,3	58,9	59,3	59,9	59,3	53,4	53,1	53,3	26,2	71,4	68,0	39,3	73,9	72,5	36,3	73,6	71,8	58,4	72,9	64,5	