

**ISTITUTO NAZIONALE DELLA PREVIDENZA SOCIALE**

-----  
**SEDE CENTRALE DI ROMA**  
-----

**CONTABILITA' SEPARATA EX FONDO DI PREVIDENZA PER IL  
PERSONALE ADDETTO AI PUBBLICI SERVIZI DI TRASPORTO**

**INDICAZIONI DI CARATTERE STATISTICO**

**(Allegato al Rendiconto per l'anno 2008)**

## CONTABILITA' SEPARATA EX FONDO TRASPORTI

### INDICE DELLE TAVOLE

#### ***Valori economici di bilancio***

Tav. n. 1	Elementi caratteristici della gestione nel quinquennio 2004-2008
Tav. n. 2	Numero ed importo medio delle pensioni vigenti a fine anno
Tav. n. 3	Indici sull'evoluzione del numero delle pensioni vigenti a fine anno
Tav. n. 5	Indici sull'evoluzione degli importi medi delle pensioni vigenti a fine anno
Tav. n. 6	Numero ed importo medio delle pensioni liquidate in ciascun anno nel periodo 1993-2008

#### ***Distribuzione delle pensioni vigenti al 01.01.2009***

Tav. n. 6	Pensioni vigenti ripartite per anno di decorrenza e categoria (Uomini, Donne, Uomini e Donne)
Tav. n. 7	Pensioni vigenti ripartite per classi di importo della pensione mensile e per categoria (Uomini, Donne, Uomini e Donne)
Tav. n. 8	Pensioni vigenti ripartite per categoria, sesso e classi di età del titolare (Uomini, Donne, Uomini e Donne)

#### **NOTA**

Il numero e l'importo delle pensioni vigenti a fine anno riportati nelle tavole da 1 a 4 si riferiscono a valori di competenza per i quali sono state effettuate le opportune operazioni di integrazione e decontabilizzazione. Questi valori si discostano da quelli indicati nelle tavole successive in cui le classificazioni statistiche riguardano le pensioni contabilizzate che prescindono dalle predette operazioni.

#### **AVVERTENZE**

Il decreto legislativo 29 giugno 1996, n. 414, emanato in attuazione della delega conferita dall'art. 1, commi 70 e 71 della Legge 28 dicembre 1995, n. 549, ha disposto la soppressione del Fondo Trasporti con effetto dal 1° gennaio 1996.

Dalla predetta data, pertanto, i lavoratori e i titolari di trattamenti pensionistici del soppresso Fondo sono iscritti all'Assicurazione Generale Obbligatoria per l'invalidità, la vecchiaia ed i superstiti dei lavoratori dipendenti.

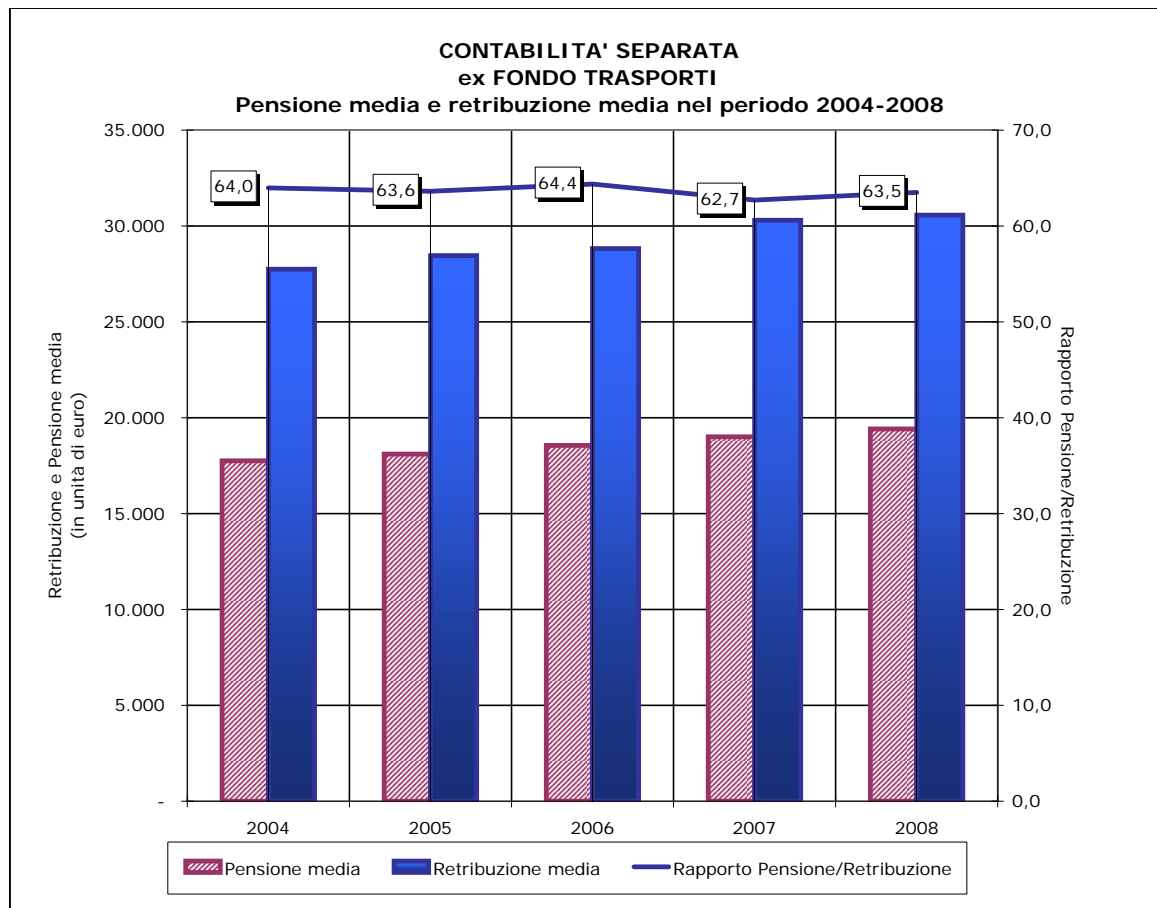
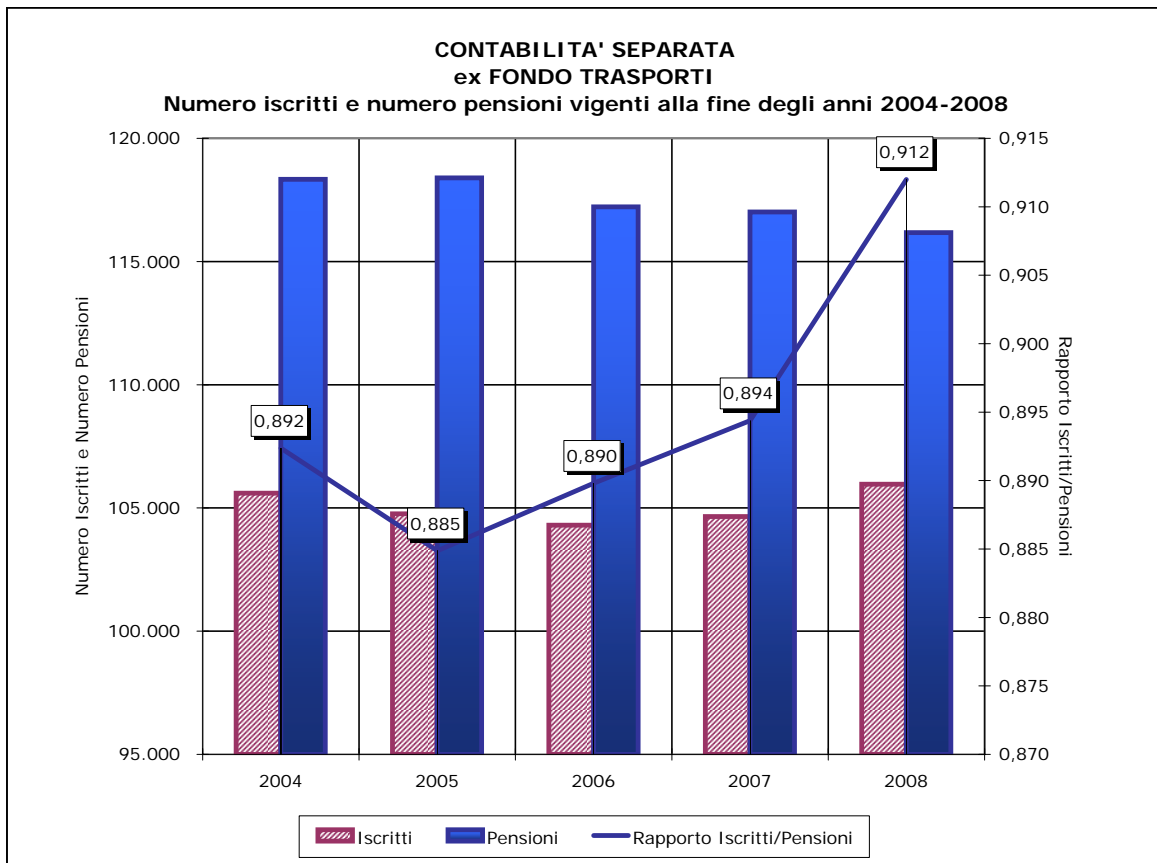
L'iscrizione è effettuata con evidenza contabile separata nell'ambito del Fondo Pensioni Lavoratori Dipendenti.

CONTABILITA' SEPARATA  
ex FONDO TRASPORTI

Tav. 1 - Elementi caratteristici della gestione nel quinquennio 2004 - 2008

Descrizione	Anni				
	2004	2005	2006	2007	2008
Aliquota contributiva a fine anno	32,70	32,70	32,70	32,70	33,00
Risultato d'esercizio (milioni di euro)	-923	-1.006	-991	-1.044	-1.049
Patrimonio netto a fine anno (milioni di euro)	-8.437	-9.443	-10.434	-11.478	-12.527
Numero iscritti a fine anno	105.600	104.765	104.300	104.650	105.966
Monti retributivi (milioni di euro)	2.930	2.993	3.013	3.166	3.219
Retribuzione media	27.746	28.455	28.824	30.304	30.567
Numero pensioni vigenti a fine anno <sup>(a)</sup>	118.337	118.396	117.217	117.009	116.176
Pensione media in pagamento <sup>(a)</sup>	17.751	18.105	18.554	19.004	19.412
Rapporto iscritti - pensioni	0,892	0,885	0,890	0,894	0,912
Rapporto pensione media/retribuzione media	64,0	63,6	64,4	62,7	63,5

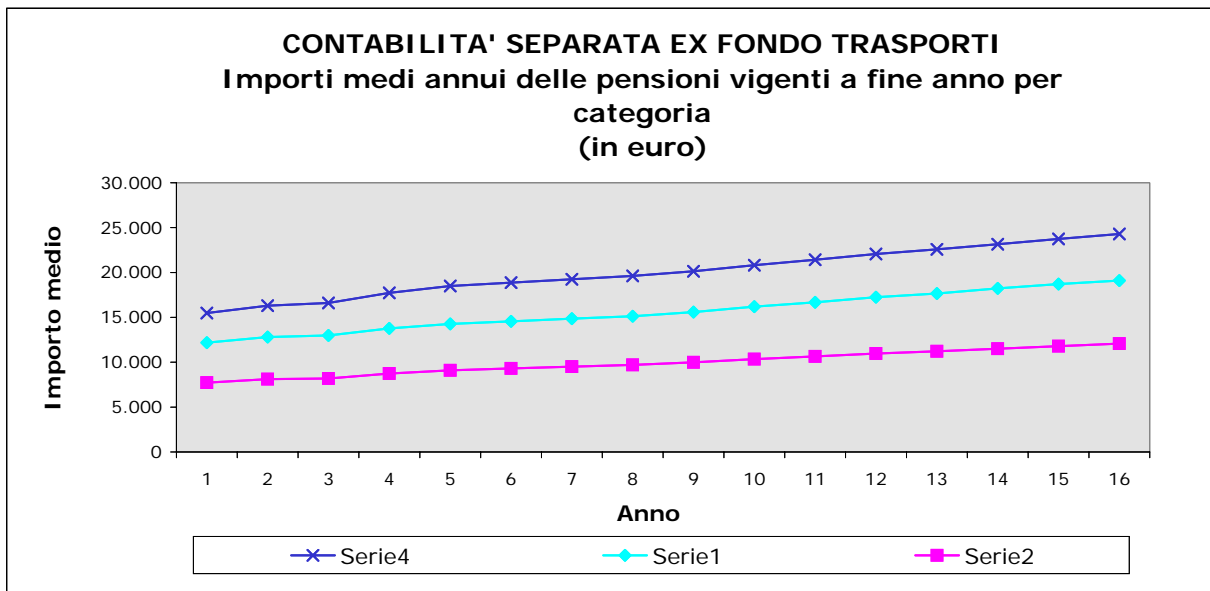
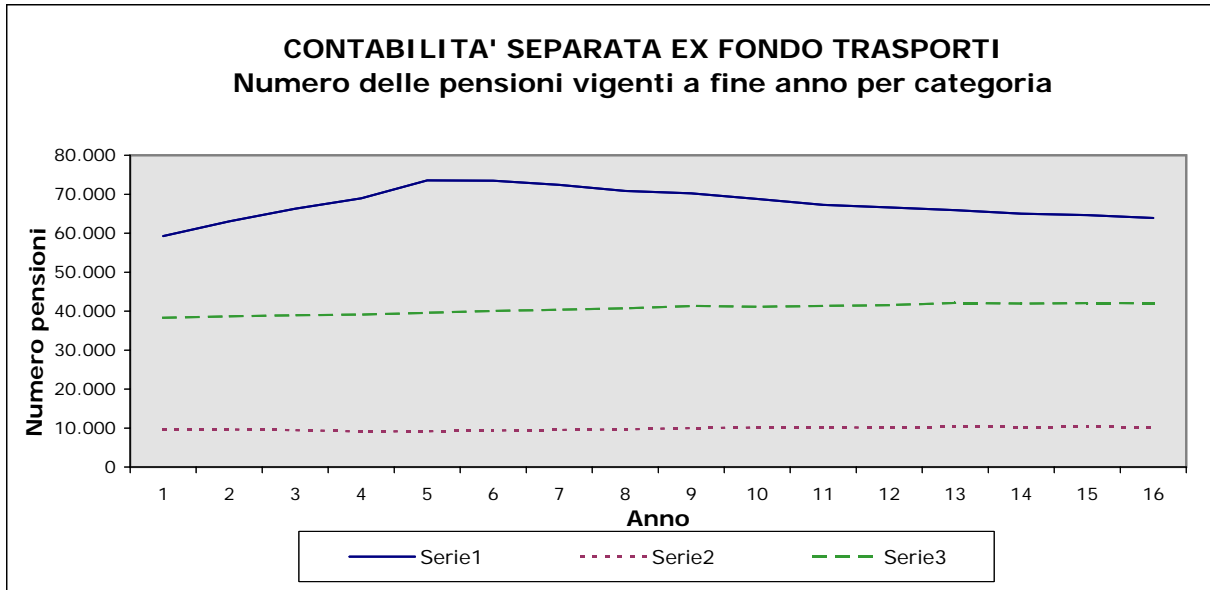
(a) Valori di rendiconto risultanti dalle contabilizzazioni dell'anno modificate per tener conto delle relative integrazioni di competenza



**CONTABILITA' SEPARATA EX FONDO TRASPORTI****Tav.2 - Numero ed importo medio delle pensioni vigenti a fine anno (a)  
(importi in euro)**

Anni	VECCHIAIA		INVALIDITA'		SUPERSTITI		COMPLESSO	
	Numero	Importo medio annuo	Numero	Importo medio annuo	Numero	Importo medio annuo	Numero	Importo medio annuo
1993	59.253	15.475	9.792	12.179	38.307	7.718	107.352	12.406
1994	63.043	16.302	9.650	12.809	38.706	8.117	111.399	13.155
1995	66.288	16.598	9.479	12.988	38.960	8.193	114.727	13.445
1996	68.973	17.725	9.172	13.770	39.123	8.748	117.268	14.421
1997	73.570	18.495	9.189	14.272	39.583	9.094	122.342	15.136
1998	73.475	18.870	9.391	14.546	40.085	9.304	122.951	15.421
1999	72.403	19.252	9.537	14.851	40.371	9.501	122.311	15.691
2000	70.846	19.623	9.689	15.131	40.749	9.711	121.284	15.934
2001	70.227	20.143	10.036	15.583	41.345	9.990	121.608	16.315
2002	68.803	20.811	10.146	16.192	41.153	10.338	120.102	16.832
2003	67.279	21.429	10.205	16.671	41.348	10.653	118.832	17.271
2004	66.629	22.064	10.129	17.250	41.579	10.962	118.337	17.751
2005	65.899	22.575	10.352	17.658	42.145	11.226	118.396	18.105
2006	64.996	23.158	10.261	18.222	41.960	11.504	117.217	18.554
2007	64.631	23.744	10.298	18.714	42.080	11.795	117.009	19.004
2008	63.882	24.295	10.255	19.110	42.039	12.066	116.176	19.412

(a) Il numero e l'importo delle pensioni vigenti a fine anno si riferiscono ai valori di competenza per i quali sono state effettuate le opportune operazioni di integrazione e decontabilizzazione.



**CONTABILITA' SEPARATA EX FONDO TRASPORTI****Tav. 3 - Indici sull'evoluzione del numero delle pensioni vigenti a fine anno (a)**

Anni	INCREMENTI PERCENTUALI ANNUI				% PENSIONI PER CATEGORIA			
	Vecchiaia	Invalidità	Superstiti	Totale	Vecchiaia	Invalidità	Superstiti	Totale
1994	6,40	-1,45	1,04	3,77	56,59	8,66	34,75	100,00
1995	5,15	-1,77	0,66	2,99	57,78	8,26	33,96	100,00
1996	4,05	-3,24	0,42	2,21	58,82	7,82	33,36	100,00
1997	6,66	0,19	1,18	4,33	60,13	7,51	32,35	100,00
1998	-0,13	2,20	1,27	0,50	59,76	7,64	32,60	100,00
1999	-1,46	1,55	0,71	-0,52	59,20	7,80	33,01	100,00
2000	-2,15	1,59	0,94	-0,84	58,41	7,99	33,60	100,00
2001	-0,87	3,58	1,46	0,27	57,75	8,25	34,00	100,00
2002	-2,03	1,10	-0,46	-1,24	57,29	8,45	34,27	100,00
2003	-2,22	0,58	0,47	-1,06	56,62	8,59	34,80	100,00
2004	-0,97	-0,74	0,56	-0,42	56,30	8,56	35,14	100,00
2005	-1,10	2,20	1,36	0,05	55,66	8,74	35,60	100,00
2006	-1,37	-0,88	-0,44	-1,00	55,45	8,75	35,80	100,00
2007	-0,56	0,36	0,29	-0,18	55,24	8,80	35,96	100,00
2008	-1,16	-0,42	-0,10	-0,71	54,99	8,83	36,19	100,00

(a) I valori si riferiscono alle pensioni di competenza.

**CONTABILITA' SEPARATA EX FONDO TRASPORTI****Tav. 4 - Indici sull'evoluzione degli importi medi delle pensioni vigenti a fine anno (a)**

Anni	INCREMENTI PERCENTUALI ANNUI				% IMPORTI MEDI PER CATEGORIA SULL'IMPORTO MEDIO TOTALE			
	Vecchiaia	Invalidità	Superstiti	Totale	Vecchiaia	Invalidità	Superstiti	Totale
1994	5,35	5,17	5,16	6,04	123,92	97,36	61,70	100,00
1995	1,82	1,40	0,94	2,20	123,45	96,60	60,93	100,00
1996	6,79	6,02	6,78	7,26	122,91	95,48	60,66	100,00
1997	4,34	3,65	3,95	4,96	122,19	94,29	60,08	100,00
1998	2,03	1,92	2,31	1,88	122,37	94,33	60,33	100,00
1999	2,03	2,10	2,12	1,75	122,70	94,65	60,55	100,00
2000	1,92	1,88	2,21	1,55	123,15	94,96	60,95	100,00
2001	2,65	2,99	2,87	2,39	123,46	95,51	61,23	100,00
2002	3,31	3,91	3,48	3,17	123,64	96,20	61,42	100,00
2003	2,97	2,96	3,05	2,61	124,08	96,53	61,68	100,00
2004	2,96	3,47	2,90	2,78	124,30	97,18	61,75	100,00
2005	2,32	2,37	2,41	1,99	124,69	97,53	62,00	100,00
2006	2,58	3,19	2,48	2,48	124,81	98,21	62,00	100,00
2007	2,53	2,70	2,53	2,43	124,94	98,47	62,07	100,00
2008	2,32	2,12	2,30	2,15	125,15	98,44	62,16	100,00

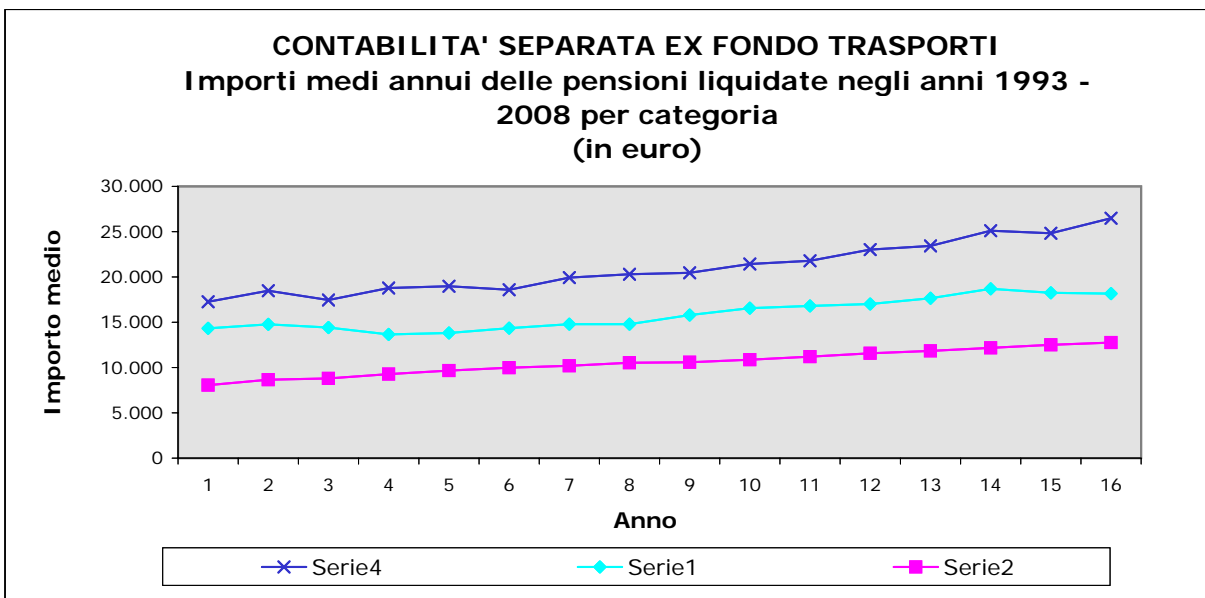
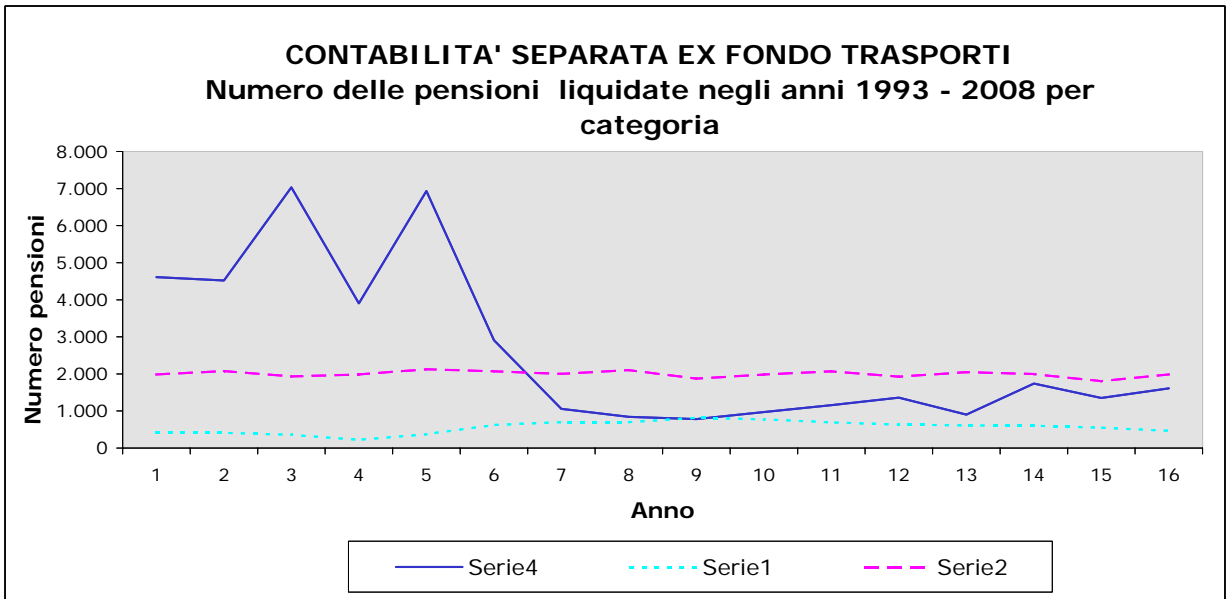
(a) I valori si riferiscono alle pensioni di competenza.



**CONTABILITA' SEPARATA EX FONDO TRASPORTI****Tav. 5 - Numero ed importo medio delle pensioni liquidate negli anni  
1993 - 2008 (a)  
(importi in euro)**

Anni	VECCHIAIA		INVALIDITA'		SUPERSTITI		COMPLESSO	
	Numero	Importo medio annuo	Numero	Importo medio annuo	Numero	Importo medio annuo	Numero	Importo medio annuo
1993	4.609	17.270	415	14.323	1.985	8.053	7.009	14.485
1994	4.521	18.474	416	14.767	2.081	8.649	7.018	15.341
1995	7.031	17.456	360	14.411	1.933	8.793	9.324	15.542
1996	3.902	18.780	223	13.663	1.986	9.279	6.111	15.506
1997	6.935	18.974	377	13.817	2.127	9.662	9.439	16.670
1998	2.909	18.583	628	14.354	2.073	9.982	5.610	14.931
1999	1.056	19.933	700	14.794	2.003	10.188	3.759	13.783
2000	841	20.292	700	14.782	2.105	10.530	3.646	13.598
2001	782	20.457	819	15.799	1.874	10.586	3.475	27.177
2002	973	21.431	779	16.552	1.984	10.864	3.736	14.802
2003	1.156	21.788	697	16.809	2.071	11.196	3.924	15.313
2004	1.360	23.025	636	17.022	1.926	11.567	3.922	16.425
2005	902	23.435	613	17.653	2.049	11.840	3.564	15.774
2006	1.741	25.111	604	18.688	1.997	12.179	4.342	18.270
2006	1.352	24.822	554	18.258	1.803	12.517	3.709	17.860
2008	1.610	26.479	468	18.161	1.992	12.765	4.070	18.810

(a) Le pensioni liquidate si riferiscono alle contabilizzazioni dei vari anni.



## CONTABILITA' SEPARATA EX FONDO TRASPORTI

Tav. 6 - Pensioni vigenti al 01/01/2009 ripartite per anno di decorrenza e categoria

## UOMINI

Anni di decorrenza	VECCHIAIA E ANZIANITA'								INVALIDITA'	SUPERSTITI						COMPLESSO		
	VECCHIAIA (b)		ANZIANITA'		PREPENS.		TOTALE			DI ASSICURATO		DI PENSIONATO		TOTALE				
	Numero	Importo medio mensile (euro)	Numero	Importo medio mensile (euro)	Numero	Importo medio mensile (euro)	Numero	Importo medio mensile (euro)		Numero	Importo medio mensile (euro)	Numero	Importo medio mensile (euro)	Numero	Importo medio mensile (euro)			Numero
fino al 1980	656	1.416	2.693	1.677	-	-	3.349	1.626	1.422	1.319	34	892	129	928	163	920	4.934	1.514
1981	186	1.443	372	1.729	-	-	558	1.634	175	1.401	2	687	14	958	16	924	749	1.564
1982	212	1.498	485	1.789	-	-	697	1.701	166	1.416	1	676	10	925	11	902	874	1.636
1983	272	1.555	605	1.822	-	-	877	1.739	165	1.417	1	839	9	723	10	735	1.052	1.679
1984	301	1.565	529	1.826	-	-	830	1.731	170	1.410	3	908	12	868	15	876	1.015	1.665
1985	442	1.583	729	1.826	-	-	1.171	1.735	231	1.414	-	774	10	870	10	870	1.412	1.676
1986	567	1.645	869	1.882	-	-	1.436	1.788	304	1.500	-	1.052	13	885	13	885	1.753	1.732
1987	901	1.710	899	1.942	-	-	1.800	1.826	235	1.484	1	1.052	7	929	8	944	2.043	1.783
1988	1.110	1.708	2.618	1.904	2	1.853	3.730	1.845	230	1.525	3	1.090	5	979	8	1.021	3.968	1.825
1989	1.097	1.713	2.135	1.885	3	1.903	3.235	1.826	114	1.465	2	1.048	12	982	14	991	3.363	1.811
1990	1.263	1.774	1.938	1.937	7	2.162	3.208	1.874	127	1.463	-	305	7	817	7	817	3.342	1.856
1991	1.119	1.825	2.012	1.987	18	1.899	3.149	1.929	107	1.549	1	315	10	693	11	659	3.267	1.912
1992	1.291	1.897	2.560	2.032	31	2.070	3.882	1.987	188	1.558	-	964	12	760	12	760	4.082	1.964
1993	1.410	1.919	253	2.167	1	2.321	1.664	1.957	247	1.742	1	753	13	941	14	928	1.925	1.922
1994	1.063	1.912	3.507	2.152	3	2.074	4.573	2.096	252	1.707	8	614	17	886	25	799	4.850	2.069
1995	877	1.829	2.363	2.134	1.792	2.125	5.032	2.078	171	1.607	2	875	11	896	13	893	5.216	2.059
1996	602	1.778	1.350	2.088	1.811	2.014	3.763	2.003	192	1.470	2	1.206	14	1.054	16	1.073	3.971	1.973
1997	390	1.795	836	2.054	5.272	1.962	6.498	1.964	302	1.539	3	339	9	904	12	763	6.812	1.943
1998	385	1.740	362	2.167	729	1.829	1.476	1.889	396	1.572	-	444	17	1.009	17	1.009	1.889	1.814
1999	366	1.746	411	2.252	53	1.761	830	1.997	396	1.598	1	458	16	794	17	774	1.243	1.853
2000	339	1.774	290	2.268	24	1.659	653	1.989	517	1.599	3	405	19	929	22	858	1.192	1.799
2001	352	1.801	369	2.192	21	1.802	742	1.996	551	1.646	4	595	5	1.095	9	873	1.302	1.840
2002	352	1.788	518	2.161	58	1.784	928	1.996	566	1.650	1	772	18	964	19	954	1.513	1.854
2003	481	1.777	628	2.146	6	1.856	1.115	1.985	476	1.582	3	708	16	1.080	19	1.021	1.610	1.855
2004	397	1.813	860	2.142	-	-	1.257	2.038	460	1.553	3	748	13	1.003	16	955	1.733	1.899
2005	386	1.810	424	2.217	1	1.930	811	2.023	395	1.639	2	1.100	11	1.057	13	1.064	1.219	1.888
2006	419	1.829	1.187	2.209	7	1.992	1.613	2.109	497	1.596	1	1.280	16	1.027	17	1.042	2.127	1.981
2007	427	1.824	794	2.203	9	1.739	1.230	2.068	424	1.527	1	667	12	1.011			1.667	1.922
2008	244	1.835	1.135	2.223	3	1.541	1.382	2.153	294	1.520	2	1.027	14	814	16	840	1.692	2.030
<b>Totale</b>	<b>17.907</b>	<b>1.767</b>	<b>33.731</b>	<b>2.009</b>	<b>9.851</b>	<b>1.988</b>	<b>61.489</b>	<b>1.935</b>	<b>9.770</b>	<b>1.528</b>	<b>85</b>	<b>811</b>	<b>471</b>	<b>927</b>	<b>543</b>	<b>908</b>	<b>71.815</b>	<b>1.872</b>

(b) Include le pensioni di vecchiaia anticipata, non più liquidabili a decorrere dal 23/8/1996

## CONTABILITA' SEPARATA EX FONDO TRASPORTI

Tav. 6 - Pensioni vigenti al 01/01/2009 ripartite per anno di decorrenza e categoria

DONNE

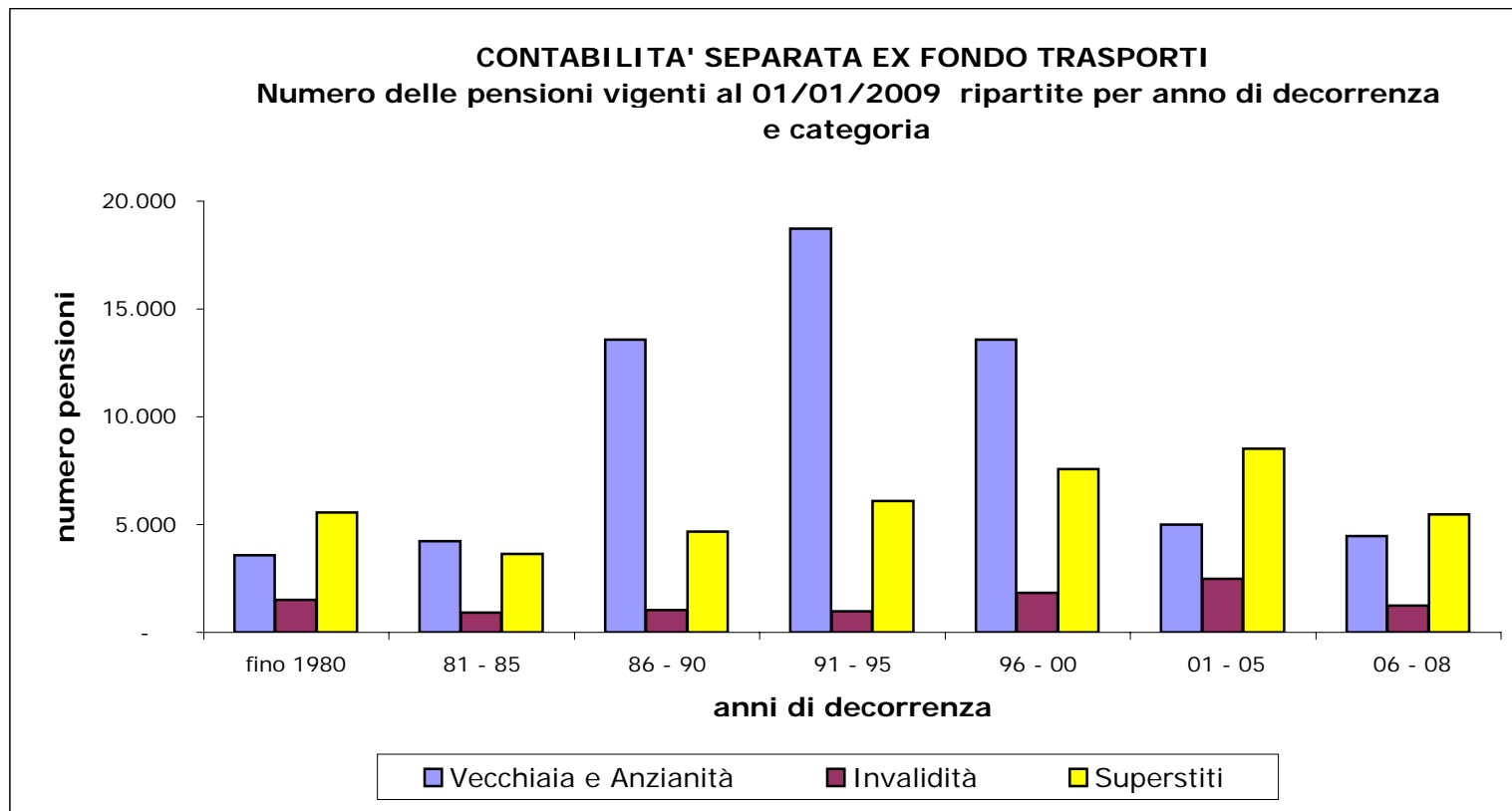
Anni di decorrenza	VECCHIAIA E ANZIANITA'								INVALIDITA'		SUPERSTITI						COMPLESSO	
	VECCHIAIA		ANZIANITA'		PREPENSIONAMENTI		TOTALE				DI ASSICURATO		DI PENSIONATO		TOTALE			
	Numero	Importo medio mensile (euro)	Numero	Importo medio mensile (euro)	Numero	Importo medio mensile (euro)	Numero	Importo medio mensile (euro)	Numero	Importo medio mensile (euro)	Numero	Importo medio mensile (euro)	Numero	Importo medio mensile (euro)	Numero	Importo medio mensile (euro)	Numero	Importo medio mensile (euro)
fino al 1980	145	1.442	78	1.793	-	-	223	1.565	86	1.261	2.883	801	2.511	936	5.394	864	5.703	897
1981	10	1.386	6	1.812	-	-	16	1.546	3	1.344	249	864	378	978	627	933	646	950
1982	16	1.544	4	1.859	-	-	20	1.607	3	1.273	256	857	418	944	674	911	697	932
1983	20	1.501	4	1.896	-	-	24	1.567	2	1.421	237	805	474	915	711	879	737	903
1984	24	1.586	2	1.844	-	-	26	1.606	1	1.538	234	794	490	888	724	858	751	884
1985	16	1.642	2	1.844	-	-	18	1.664	1	1.427	259	811	590	904	849	876	868	893
1986	29	1.675	4	2.206	-	-	33	1.740	7	1.073	219	811	579	913	798	885	838	920
1987	34	1.567	9	2.122	-	-	43	1.683	2	877	243	842	660	908	903	890	948	926
1988	30	1.440	4	2.000	-	-	34	1.506	2	1.473	266	844	706	914	972	895	1.008	917
1989	24	1.565	4	1.972	-	-	28	1.623	5	1.320	200	817	746	932	946	908	979	931
1990	34	1.663	7	2.032	-	-	41	1.726	4	1.324	208	865	804	944	1.012	927	1.057	960
1991	27	1.690	16	2.164	-	-	43	1.866	2	1.676	213	897	888	950	1.101	940	1.146	976
1992	58	1.811	20	2.318	1	2.403	79	1.947	4	1.694	231	890	969	952	1.200	940	1.283	1.004
1993	55	1.926	1	2.557	-	-	56	1.938	2	891	169	892	996	970	1.165	959	1.223	1.004
1994	58	1.913	39	2.316	-	-	97	2.075	3	918	153	906	1.088	967	1.241	959	1.341	1.040
1995	26	1.702	22	2.337	98	2.080	146	2.051	6	1.184	133	871	1.182	976	1.315	965	1.467	1.074
1996	15	1.938	16	2.496	74	2.106	105	2.141	2	1.265	139	863	1.204	976	1.343	965	1.450	1.050
1997	19	1.666	10	2.248	136	2.019	165	1.992	1	1.208	131	842	1.320	998	1.451	984	1.617	1.087
1998	24	1.740	8	2.308	25	1.786	57	1.840	7	1.551	112	880	1.501	994	1.613	986	1.677	1.017
1999	14	1.572	8	2.472	1	2.722	23	1.935	6	1.525	130	955	1.387	1.004	1.517	1.000	1.546	1.015
2000	4	1.814	4	2.135	-	-	8	1.974	3	1.587	127	951	1.436	1.010	1.563	1.005	1.574	1.011
2001	20	1.588	7	2.378	-	-	27	1.793	9	1.219	92	936	1.469	1.005	1.561	1.001	1.597	1.016
2002	15	1.474	5	2.864	-	-	20	1.822	5	1.184	102	962	1.590	1.007	1.692	1.004	1.717	1.014
2003	24	1.687	13	2.259	-	-	37	1.888	14	1.219	117	963	1.671	1.017	1.788	1.013	1.839	1.032
2004	16	1.683	17	2.154	-	-	33	1.926	13	1.350	106	981	1.565	1.019	1.671	1.016	1.717	1.036
2005	19	1.772	22	2.343	-	-	41	2.078	7	1.525	80	1.021	1.652	1.030	1.732	1.029	1.780	1.055
2006	31	1.883	45	2.321	-	-	76	2.142	12	1.091	96	1.072	1.776	1.038	1.872	1.040	1.960	1.083
2007	43	1.851	42	2.343	-	-	85	2.094	12	1.489	105	1.108	1.642	1.031	1.806	1.053	1.883	1.088
2008	26	2.087	44	2.302	-	-	70	2.222	7	1.053	81	1.145	1.725	1.049	1.806	1.053	1.883	1.097
<b>Totale</b>	<b>876</b>	<b>1.680</b>	<b>463</b>	<b>2.199</b>	<b>335</b>	<b>2.042</b>	<b>1.674</b>	<b>1.896</b>	<b>231</b>	<b>1.286</b>	<b>7.571</b>	<b>852</b>	<b>33.417</b>	<b>985</b>	<b>39.241</b>	<b>957</b>	<b>42.893</b>	<b>999</b>

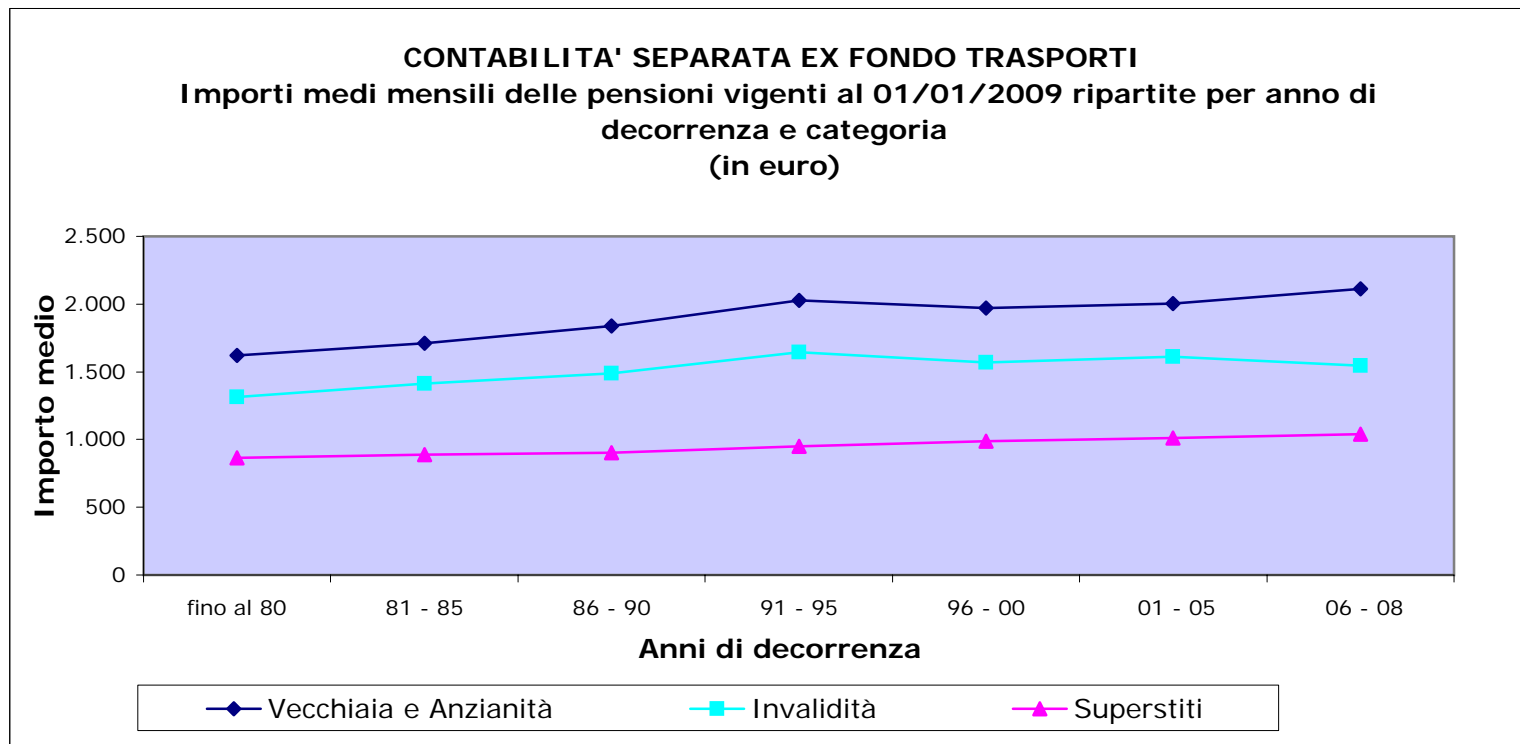
## CONTABILITA' SEPARATA EX FONDO TRASPORTI

Tav. 6 - Pensioni vigenti al 01/01/2009 ripartite per anno di decorrenza e categoria

## UOMINI E DONNE

Anni di decorrenza	VECCHIAIA E ANZIANITA'								INVALIDITA'		SUPERSTITI						COMPLESSO	
	VECCHIAIA		ANZIANITA'		PREPENS.		TOTALE				DI ASSICURATO		DI PENSIONATO		TOTALE			
	Numero	Importo medio mensile (euro)	Numero	Importo medio mensile (euro)	Numero	Importo medio mensile (euro)	Numero	Importo medio mensile (euro)	Numero	Importo medio mensile (euro)	Numero	Importo medio mensile (euro)	Numero	Importo medio mensile (euro)	Numero	Importo medio mensile (euro)		
fino al 1980	801	1.421	2.771	1.680	-	-	3.572	1.622	1.508	1.316	2.917	802	2.640	935	5.557	865	10.637	1.183
1981	196	1.440	378	1.731	-	-	574	1.632	178	1.400	251	863	392	978	643	933	1.395	1.280
1982	228	1.501	489	1.790	-	-	717	1.698	169	1.413	257	856	428	944	685	911	1.571	1.324
1983	292	1.551	609	1.822	-	-	901	1.734	167	1.417	238	805	483	912	721	877	1.789	1.359
1984	325	1.567	531	1.826	-	-	856	1.728	171	1.411	237	796	502	887	739	858	1.766	1.333
1985	458	1.585	731	1.826	-	-	1.189	1.733	232	1.414	259	811	600	904	859	876	2.280	1.378
1986	596	1.646	873	1.883	-	-	1.469	1.787	311	1.491	219	811	592	912	811	885	2.591	1.469
1987	935	1.705	908	1.944	-	-	1.843	1.823	237	1.479	244	843	667	908	911	891	2.991	1.511
1988	1.140	1.701	2.622	1.904	2	1.853	3.764	1.842	232	1.525	269	847	711	915	980	896	4.976	1.641
1989	1.121	1.710	2.139	1.885	3	1.903	3.263	1.825	119	1.459	202	820	758	933	960	909	4.342	1.612
1990	1.297	1.771	1.945	1.938	7	2.162	3.249	1.872	131	1.459	208	865	811	943	1.019	927	4.399	1.641
1991	1.146	1.822	2.028	1.988	18	1.899	3.192	1.928	109	1.551	214	894	898	947	1.112	937	4.413	1.669
1992	1.349	1.893	2.580	2.034	32	2.081	3.961	1.986	192	1.560	231	890	981	949	1.212	938	5.365	1.734
1993	1.465	1.919	254	2.169	1	2.321	1.720	1.956	249	1.735	170	891	1.009	970	1.179	959	3.148	1.565
1994	1.121	1.912	3.546	2.154	3	2.074	4.670	2.096	255	1.698	161	891	1.105	966	1.266	956	6.191	1.846
1995	903	1.825	2.385	2.136	1.890	2.123	5.178	2.077	177	1.592	135	871	1.193	975	1.328	964	6.683	1.843
1996	617	1.782	1.366	2.093	1.885	2.017	3.868	2.006	194	1.468	141	868	1.218	977	1.359	966	5.421	1.726
1997	409	1.789	846	2.056	5.408	1.963	6.663	1.964	303	1.538	134	830	1.329	997	1.463	982	8.429	1.779
1998	409	1.740	370	2.170	754	1.828	1.533	1.887	403	1.571	112	880	1.518	994	1.630	986	3.566	1.439
1999	380	1.740	419	2.256	54	1.779	853	1.996	402	1.597	131	951	1.403	1.001	1.534	997	2.789	1.389
2000	343	1.774	294	2.266	24	1.659	661	1.989	520	1.599	130	938	1.455	1.009	1.585	1.003	2.766	1.351
2001	372	1.790	376	2.196	21	1.802	769	1.989	560	1.639	96	922	1.474	1.006	1.570	1.001	2.899	1.386
2002	367	1.775	523	2.168	58	1.784	948	1.992	571	1.646	103	961	1.608	1.006	1.711	1.003	3.230	1.407
2003	505	1.773	641	2.148	6	1.856	1.152	1.982	490	1.572	120	957	1.687	1.017	1.807	1.013	3.449	1.416
2004	413	1.808	877	2.142	-	-	1.290	2.035	473	1.547	109	975	1.578	1.018	1.687	1.015	3.450	1.470
2005	405	1.808	446	2.223	1	1.930	852	2.025	402	1.637	82	1.023	1.663	1.030	1.745	1.030	2.999	1.394
2006	450	1.832	1.232	2.213	7	1.992	1.689	2.111	509	1.585	97	1.074	1.792	1.038	1.889	1.040	4.087	1.550
2007	470	1.827	836	2.210	9	1.739	1.315	2.070	436	1.526	106	1.104	1.654	1.031	1.760	1.035	3.511	1.484
2008	270	1.859	1.179	2.226	3	1.541	1.452	2.156	301	1.509	83	1.142	1.739	1.047	1.822	1.051	3.575	1.539
<b>Totale</b>	<b>18.783</b>	<b>1.763</b>	<b>34.194</b>	<b>2.012</b>	<b>10.186</b>	<b>1.990</b>	<b>63.163</b>	<b>1.934</b>	<b>10.001</b>	<b>1.523</b>	<b>7.656</b>	<b>852</b>	<b>33.888</b>	<b>984</b>	<b>41.544</b>	<b>960</b>	<b>114.708</b>	<b>1.545</b>





## CONTABILITA' SEPARATA EX FONDO TRASPORTI

Tav. 7 - Pensioni vigenti al 01/01/2009 ripartite per classi di importo della pensione mensile e per categoria UOMINI

Classi di importo (a)	VECCHIAIA E ANZIANITA'								INVALIDITA'		SUPERSTITI						COMPLESSO	
	VECCHIAIA (b)		ANZIANITA'		PREPENS.		TOTALE				DI ASSICURATO		DI PENSIONATO		TOTALE			
	Numero	%	Numero	%	Numero	%	Numero	%	Numero	%	Numero	%	Numero	%	Numero	%	Numero	%
fino a 250	7	0,0	1	0,0	0	0,0	8	0,0	6	0,1	2	2,4	7	1,5	9	1,6	23	0,0
250-500	30	0,2	0	0,0	1	0,0	31	0,1	66	0,7	16	18,8	40	8,5	56	10,1	153	0,2
500 - 750	59	0,3	2	0,0	4	0,0	65	0,1	198	2,0	15	17,6	71	15,1	86	15,5	349	0,5
750 - 1.000	420	2,3	24	0,1	13	0,1	457	0,7	598	6,1	29	34,1	151	32,0	180	32,3	1.235	1,7
1.000 - 1.250	998	5,6	102	0,3	89	0,9	1.189	1,9	1.288	13,2	19	22,4	147	31,2	166	29,9	2.643	3,7
1.250 - 1.500	2.316	12,9	833	2,5	272	2,8	3.421	5,6	2.157	22,1	4	4,7	45	9,6	49	8,8	5.627	7,8
1.500 - 1.750	4.635	25,9	4.762	14,1	1.217	12,4	10.614	17,3	2.683	27,4	0	0,0	9	1,9	9	1,6	13.306	18,5
1.750 - 2.000	5.191	29,0	12.255	36,3	3.985	40,4	21.431	34,9	1.895	19,4	0	0,0	1	0,2	1	0,2	23.327	32,6
2.000 - 2.250	2.842	15,9	10.117	30,0	2.804	28,5	15.763	25,6	699	7,2	0	0,0	0	0,0	0	0,0	16.462	22,9
2.250 - 2.500	981	5,5	4.060	12,0	1.105	11,2	6.146	10,0	139	1,4	0	0,0	0	0,0	0	0,0	6.285	8,8
2.500 e oltre	428	2,4	1.575	4,7	361	3,7	2.364	3,8	41	0,4	0	0,0	0	0,0	0	0,0	2.405	3,3
<b>Totale</b>	<b>17.907</b>	<b>100,0</b>	<b>33.731</b>	<b>100,0</b>	<b>9.851</b>	<b>100,0</b>	<b>61.489</b>	<b>100,0</b>	<b>9.770</b>	<b>100,0</b>	<b>85</b>	<b>100,0</b>	<b>471</b>	<b>100,0</b>	<b>556</b>	<b>100,0</b>	<b>71.815</b>	<b>100,0</b>
<b>Importo medio mensile</b>	<b>1.767</b>		<b>2.009</b>		<b>1.988</b>		<b>1.935</b>		<b>1.528</b>		<b>811</b>		<b>927</b>		<b>908</b>		<b>1.872</b>	

(a) L'estremo superiore della classe è escluso



## CONTABILITA' SEPARATA EX FONDO TRASPORTI

Tav. 7 - Pensioni vigenti al 01/01/2009 ripartite per classi di importo della pensione mensile e per categoria  
DONNE

Classi di importo (a)	VECCHIAIA E ANZIANITA'								INVALIDITA'		SUPERSTITI						COMPLESSO	
	VECCHIAIA (b)		ANZIANITA'		PREPENS.		TOTALE				DI ASSICURATO		DI PENSIONATO		TOTALE			
	Numero	%	Numero	%	Numero	%	Numero	%	Numero	%	Numero	%	Numero	%	Numero	%	Numero	%
fino a 250	2	0,2	0	0,0	0	0,0	2	0,1	3	1,3	147	1,9	171	0,5	318	0,8	323	0,8
250-500	10	1,1	0	0,0	0	0,0	10	0,6	8	3,5	815	10,8	661	2,0	1.476	3,6	1.494	3,5
500 - 750	15	1,7	0	0,0	0	0,0	15	0,9	20	8,7	1.350	17,8	4.084	12,2	5.434	13,3	5.469	12,7
750 - 1.000	83	9,5	0	0,0	7	2,1	90	5,4	28	12,1	3.139	41,5	12.179	36,4	15.318	37,4	15.436	36,0
1.000 - 1.250	107	12,2	0	0,0	4	1,2	111	6,6	48	20,7	1.691	22,3	12.831	38,4	14.522	35,4	14.681	34,2
1.250 - 1.500	133	15,2	9	1,9	13	3,9	155	9,3	48	20,7	323	4,3	2.879	8,6	3.202	7,8	3.405	7,9
1.500 - 1.750	129	14,7	42	9,1	40	11,9	211	12,6	42	18,2	71	0,9	434	1,3	505	1,2	758	1,8
1.750 - 2.000	144	16,5	108	23,3	73	21,8	325	19,4	23	10,0	20	0,3	105	0,3	125	0,3	473	1,1
2.000 - 2.250	119	13,6	127	27,4	121	36,1	367	21,9	5	2,2	7	0,1	32	0,1	39	0,1	411	1,0
2.250 - 2.500	76	8,7	105	22,7	53	15,8	234	14,0	5	2,2	5	0,1	20	0,1	25	0,0	264	0,6
2.500 e oltre	58	6,6	72	15,6	24	7,2	154	9,2	1	0,4	3	0,0	21	0,1	24	0,1	179	0,4
<b>Totale</b>	<b>876</b>	<b>100,0</b>	<b>463</b>	<b>100,0</b>	<b>335</b>	<b>100,0</b>	<b>1.674</b>	<b>100,0</b>	<b>231</b>	<b>100,0</b>	<b>7.571</b>	<b>100,0</b>	<b>33.417</b>	<b>100,0</b>	<b>40.988</b>	<b>100,0</b>	<b>42.893</b>	<b>100,0</b>
<b>Importo medio mensile</b>	<b>1.680</b>		<b>2.199</b>		<b>2.042</b>		<b>1.896</b>		<b>1.286</b>		<b>852</b>		<b>985</b>		<b>957</b>		<b>999</b>	

(a) L'estremo superiore della classe è escluso

## CONTABILITA' SEPARATA EX FONDO TRASPORTI

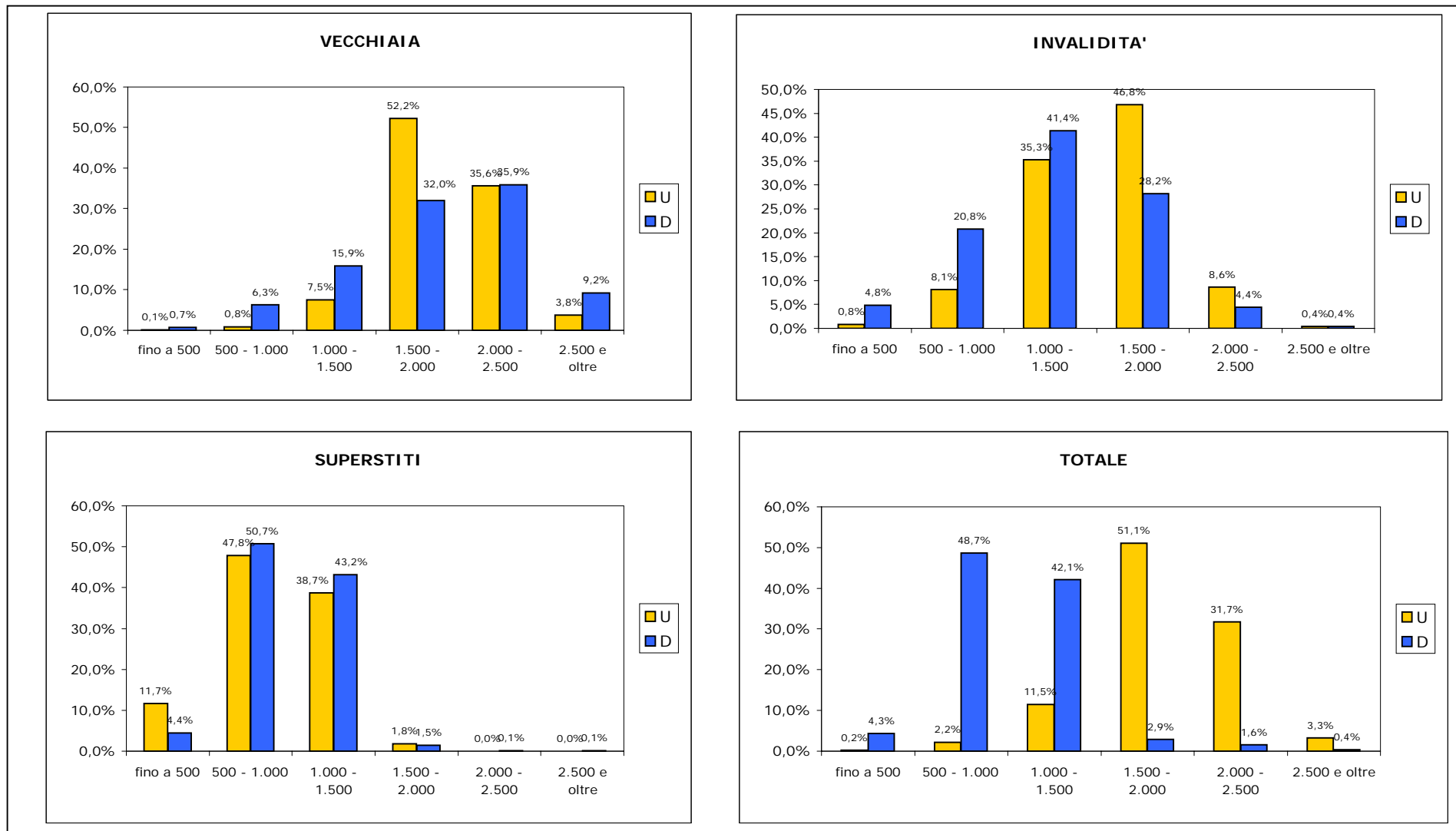
Tav. 7 - Pensioni vigenti al 01/01/2009 ripartite per classi di importo della pensione mensile e per categoria UOMINI E DONNE

Classi di importo (a)	VECCHIAIA E ANZIANITA'								INVALIDITA'		SUPERSTITI						COMPLESSO	
	VECCHIAIA (b)		ANZIANITA'		PREPENS.		TOTALE				DI ASSICURATO		DI PENSIONATO		TOTALE			
	Numero	%	Numero	%	Numero	%	Numero	%	Numero	%	Numero	%	Numero	%	Numero	%	Numero	%
fino a 250	9	0,0	1	0,0	0	0,0	10	0,0	9	0,1	149	1,9	178	0,5	327	0,8	346	0,3
250-500	40	0,2	0	0,0	1	0,0	41	0,1	74	0,7	831	10,9	701	2,1	1.532	3,7	1.647	1,4
500 - 750	74	0,4	2	0,0	4	0,0	80	0,1	218	2,2	1.365	17,8	4.155	12,3	5.520	13,3	5.818	5,1
750 - 1.000	503	2,7	24	0,1	20	0,2	547	0,9	626	6,3	3.168	41,4	12.330	36,4	15.498	37,2	16.671	14,5
1.000 - 1.250	1.105	5,9	102	0,3	93	0,9	1.300	2,1	1.336	13,4	1.710	22,3	12.978	38,2	14.688	35,4	17.324	15,1
1.250 - 1.500	2.449	13,0	842	2,5	285	2,8	3.576	5,7	2.205	22,1	327	4,3	2.924	8,6	3.251	7,8	9.032	7,9
1.500 - 1.750	4.764	25,4	4.804	14,0	1.257	12,3	10.825	17,1	2.725	27,2	71	0,9	443	1,3	514	1,2	14.064	12,3
1.750 - 2.000	5.335	28,4	12.363	36,1	4.058	39,9	21.756	34,4	1.918	19,2	20	0,3	106	0,3	126	0,3	23.800	20,7
2.000 - 2.250	2.961	15,8	10.244	30,0	2.925	28,7	16.130	25,5	704	7,0	7	0,1	32	0,1	39	0,1	16.873	14,7
2.250 - 2.500	1.057	5,6	4.165	12,2	1.158	11,4	6.380	10,1	144	1,4	5	0,1	20	0,1	25	0,1	6.549	5,7
2.500 e oltre	486	2,6	1.647	4,8	385	3,8	2.518	4,0	42	0,4	3	0,0	21	0,1	24	0,1	2.584	2,3
<b>Totale</b>	<b>18.783</b>	<b>100,0</b>	<b>34.194</b>	<b>100,0</b>	<b>10.186</b>	<b>100,0</b>	<b>63.163</b>	<b>100,0</b>	<b>10.001</b>	<b>100,0</b>	<b>7.656</b>	<b>100,0</b>	<b>33.888</b>	<b>100,0</b>	<b>41.544</b>	<b>100,0</b>	<b>114.708</b>	<b>100,0</b>
<b>Importo medio mensile</b>	<b>1.763</b>		<b>2.012</b>		<b>1.990</b>		<b>1.934</b>		<b>1.523</b>		<b>852</b>		<b>984</b>		<b>960</b>		<b>1.545</b>	

(a) L'estremo superiore della classe è escluso

## CONTABILITA' SEPARATA EX FONDO TRASPORTI

Pensioni vigenti al 01/01/2009 ripartite per classi d'importo della pensione mensile e per categoria



## CONTABILITA' SEPARATA EX FONDO TRASPORTI

Tav. 8 - Pensioni vigenti al 01/01/2009 ripartite per categoria, sesso e classi di età del titolare  
UOMINI

Classi di età (a)	VECCHIAIA E ANZIANITA'				INVALIDITA'	SUPERSTITI (b)			COMPLESSO
	VECCHIAIA	ANZIANITA'	PREPENS.	TOTALE		DI ASSICURATO	DI PENSIONATO	TOTALE	
fino a 4	-	-	-	-	-	-	-	-	-
5-9	-	-	-	-	-	1	2	3	3
10-14	-	-	-	-	-	2	4	6	6
15-19	-	-	-	-	-	6	4	10	10
20-24	-	-	-	-	-	5	5	10	10
25-29	-	-	-	-	-	3	1	4	4
30-34	-	-	-	-	1	2	-	2	3
35-39	-	-	-	-	5	3	10	13	18
40-44	-	-	-	-	63	1	25	26	89
45-49	-	3	-	3	186	5	38	43	232
50-54	7	110	-	117	747	13	46	59	923
55-59	66	2.900	811	3.777	2.255	6	53	59	6.091
60-64	1.421	4.807	3.895	10.123	2.106	14	72	86	12.315
65-69	2.230	6.350	3.224	11.804	1.069	10	61	71	12.944
70-74	3.120	9.017	1.906	14.043	1.012	2	54	56	15.111
75-79	6.235	5.983	14	12.232	1.100	4	40	44	13.376
80-84	3.381	2.498	1	5.880	781	4	34	38	6.699
85-89	1.022	1.726	-	2.748	373	3	13	16	3.137
oltre 90	425	337	-	762	72	1	9	10	844
<b>Totale</b>	<b>17.907</b>	<b>33.731</b>	<b>9.851</b>	<b>61.489</b>	<b>9.770</b>	<b>85</b>	<b>471</b>	<b>556</b>	<b>71.815</b>
<b>Età media</b>	<b>76,0</b>	<b>71,4</b>	<b>65,6</b>	<b>71,8</b>	<b>66,2</b>	<b>53,2</b>	<b>64,4</b>	<b>62,7</b>	<b>71,0</b>

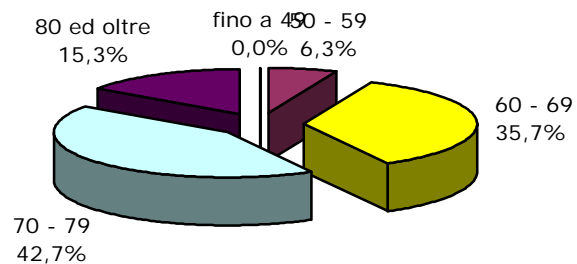
(a) Età in anni compiuti.

(b) Le indicazioni relative alle età si riferiscono al coniuge ove questo sia compreso tra i beneficiari, all'orfano più giovane nel caso di pensione a orfani soli.

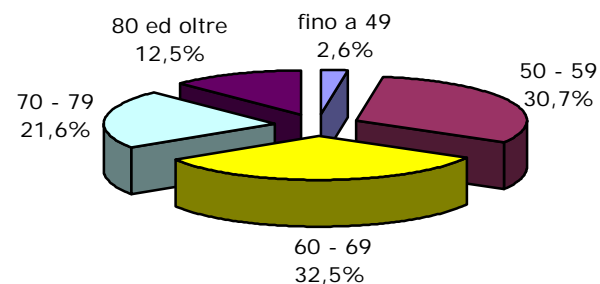
## CONTABILITA' SEPARATA EX FONDO TRASPORTI

### Pensioni vigenti al 01/01/2009 ripartite per categoria e classi di età UOMINI

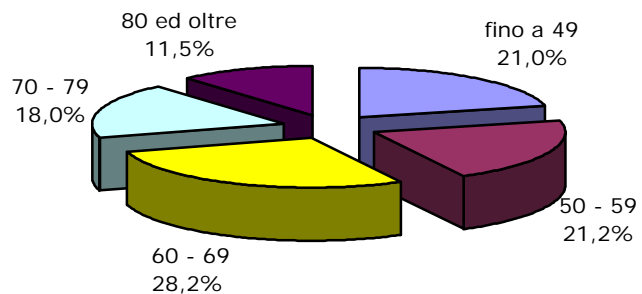
**Vecchiaia**



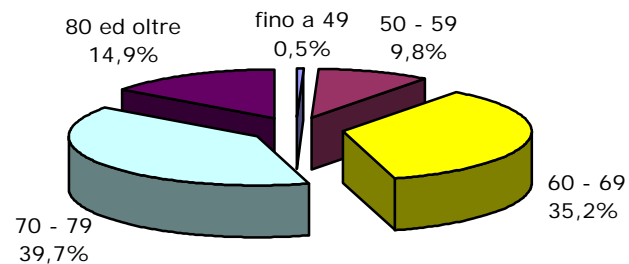
**Invalidità**



**Superstiti**



**Totale**



## CONTABILITA' SEPARATA EX FONDO TRASPORTI

Tav. 8 - Pensioni vigenti al 01/01/2009 ripartite per categoria, sesso e classi di età del titolare  
DONNE

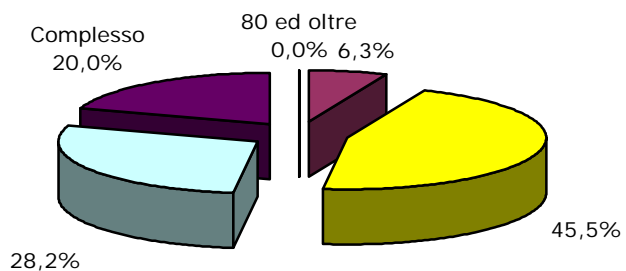
Classi di età (a)	VECCHIAIA E ANZIANITA'				INVALIDITA'	SUPERSTITI (b)			COMPLESSO
	VECCHIAIA	ANZIANITA'	PREPENS.	TOTALE		DI ASSICURATO	DI PENSIONATO	TOTALE	
fino a 4	-	-	-	-	-	-	-	-	-
5-9	-	-	-	-	-	-	-	-	-
10-14	-	-	-	-	-	1	-	1	1
15-19	-	-	-	-	-	5	5	10	10
20-24	-	-	-	-	-	7	12	19	19
25-29	-	-	-	-	-	6	4	10	10
30-34	-	-	-	-	-	4	5	9	9
35-39	-	-	-	-	1	19	19	38	39
40-44	-	-	-	-	5	86	59	145	150
45-49	-	-	-	-	15	230	137	367	382
50-54	1	-	-	1	20	476	327	803	824
55-59	11	90	4	105	51	681	787	1.468	1.624
60-64	88	120	172	380	22	806	1.563	2.369	2.771
65-69	115	112	155	382	18	1.103	3.313	4.416	4.816
70-74	241	36	3	280	17	1.327	5.488	6.815	7.112
75-79	163	28	1	192	26	1.265	7.315	8.580	8.798
80-84	129	65	-	194	24	857	7.032	7.889	8.107
85-89	87	12	-	99	24	480	5.075	5.555	5.678
oltre 90	41	-	-	41	8	218	2.276	2.494	2.543
<b>Totale</b>	<b>876</b>	<b>463</b>	<b>335</b>	<b>1.674</b>	<b>231</b>	<b>7.571</b>	<b>33.417</b>	<b>40.988</b>	<b>42.893</b>
<b>Età media</b>	<b>75,5</b>	<b>68,0</b>	<b>64,9</b>	<b>71,3</b>	<b>67,5</b>	<b>70,5</b>	<b>77,8</b>	<b>76,4</b>	<b>76,2</b>

(a) Età in anni compiuti.

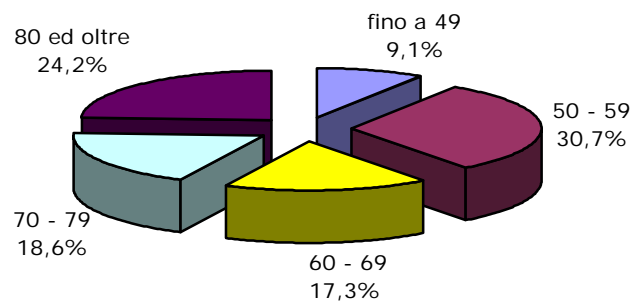
(b) Le indicazioni relative alle età si riferiscono al coniuge ove questo sia compreso tra i beneficiari, all'orfano più giovane nel caso di pensione a orfani soli.

**CONTABILITA' SEPARATA EX FONDO TRASPORTI**  
**Pensioni vigenti al 01/01/2009 ripartite per categoria e classi di età**  
**DONNE**

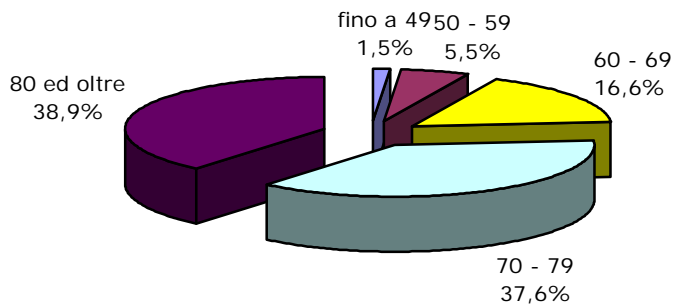
**Vecchiaia**



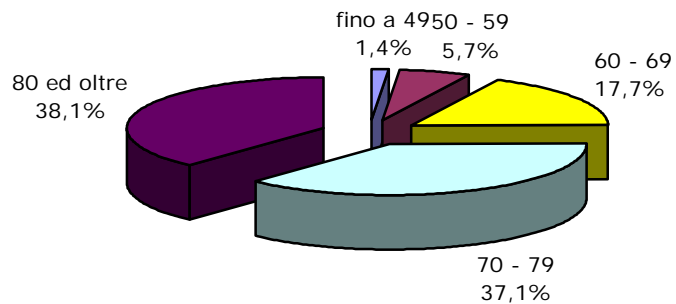
**Invalidità**



**Superstiti**



**Totale**



## CONTABILITA' SEPARATA EX FONDO TRASPORTI

Tav. 8 - Pensioni vigenti al 01/01/2009 ripartite per categoria, sesso e classi di età del titolare  
UOMINI E DONNE

Classi di età (a)	VECCHIAIA E ANZIANITA'				INVALIDITA'	SUPERSTITI (b)			COMPLESSO
	VECCHIAIA	ANZIANITA'	PREPENS.	TOTALE		DI ASSICURATO	DI PENSIONATO	TOTALE	
fino a 4	-	-	-	-	-	-	-	-	-
5-9	-	-	-	-	-	1	2	3	3
10-14	-	-	-	-	-	3	4	7	7
15-19	-	-	-	-	-	11	9	20	20
20-24	-	-	-	-	-	12	17	29	29
25-29	-	-	-	-	-	9	5	14	14
30-34	-	-	-	-	1	6	5	11	12
35-39	-	-	-	-	6	22	29	51	57
40-44	-	-	-	-	68	87	84	171	239
45-49	-	3	-	3	201	235	175	410	614
50-54	8	110	-	118	767	489	373	862	1.747
55-59	77	2.990	815	3.882	2.306	687	840	1.527	7.715
60-64	1.509	4.927	4.067	10.503	2.128	820	1.635	2.455	15.086
65-69	2.345	6.462	3.379	12.186	1.087	1.113	3.374	4.487	17.760
70-74	3.361	9.053	1.909	14.323	1.029	1.329	5.542	6.871	22.223
75-79	6.398	6.011	15	12.424	1.126	1.269	7.355	8.624	22.174
80-84	3.510	2.563	1	6.074	805	861	7.066	7.927	14.806
85-89	1.109	1.738	-	2.847	397	483	5.088	5.571	8.815
oltre 90	466	337	-	803	80	219	2.285	2.504	3.387
<b>Totale</b>	<b>18.783</b>	<b>34.194</b>	<b>10.186</b>	<b>63.163</b>	<b>10.001</b>	<b>7.656</b>	<b>33.888</b>	<b>41.544</b>	<b>114.708</b>
<b>Età media</b>	<b>76,0</b>	<b>71,4</b>	<b>65,6</b>	<b>71,8</b>	<b>66,2</b>	<b>70,3</b>	<b>77,6</b>	<b>76,3</b>	<b>72,9</b>

(a) Età in anni compiuti.

(b) Le indicazioni relative alle età si riferiscono al coniuge ove questo sia compreso tra i beneficiari, all'orfano più giovane nel caso di pensione a orfani soli.