

**ISTITUTO NAZIONALE DELLA PREVIDENZA SOCIALE**

-----  
SEDE CENTRALE IN ROMA  
-----

**FONDO DI PREVIDENZA PER I DIPENDENTI  
DELLE FERROVIE DELLO STATO S.P.A.**

**INDICAZIONI DI CARATTERE STATISTICO  
(Allegato al Consuntivo per l'anno 2008)**

## INDICE DELLE TAVOLE

### **Descrizione dell'andamento temporale dei fenomeni più significativi della gestione.**

**Tav. 1** - Serie storica degli elementi caratteristici della gestione.

**Tav. 2** - Numero ed importo medio annuo per categoria delle pensioni vigenti alla fine del periodo 2001-2008.

**Tav. 2 bis** - Composizione percentuale per categoria del numero delle pensioni e importi medi per categoria sull'importo medio totale.

### **Principali informazioni tratte dalle procedure automatizzate alla data del 01/01/2009.**

**Tav. 3 – MASCHI** - Numero ed importo medio annuo delle pensioni vigenti ripartite per anno di decorrenza e categoria.

**Tav. 3 – FEMMINE** - Numero ed importo medio annuo delle pensioni vigenti ripartite per anno di decorrenza e categoria.

**Tav. 3 – MASCHI e FEMMINE** - Numero ed importo medio annuo delle pensioni vigenti ripartite per anno di decorrenza e categoria.

**Tav. 3 bis – MASCHI** - Numero ed importo medio annuo delle pensioni vigenti ripartite per anno di decorrenza e categoria liquidate a partire dal 1° aprile 2000.

**Tav. 3 bis – FEMMINE** - Numero ed importo medio annuo delle pensioni vigenti ripartite per anno di decorrenza e categoria liquidate a partire dal 1° aprile 2000.

**Tav. 3 bis – MASCHI e FEMMINE** - Numero ed importo medio annuo delle pensioni vigenti ripartite per anno di decorrenza e categoria liquidate a partire dal 1° aprile 2000.

**Tav. 4 – MASCHI** - Numero delle pensioni vigenti ripartite per classi d'importo della pensione mensile e categoria.

**Tav. 4 – FEMMINE** - Numero delle pensioni vigenti ripartite per classi d'importo della pensione mensile e categoria.

**Tav. 4 – MASCHI e FEMMINE** - Numero delle pensioni vigenti ripartite per classi d'importo della pensione mensile e categoria.

**Tav. 4 bis – MASCHI** - Numero delle pensioni vigenti ripartite per classi d'importo della pensione mensile e categoria liquidate a partire dal 1° aprile 2000.

**Tav. 4 bis - FEMMINE** - Numero delle pensioni vigenti ripartite per classi d'importo della pensione mensile e categoria liquidate a partire dal 1° aprile 2000.

**Tav. 4 bis - MASCHI e FEMMINE** - Numero delle pensioni vigenti ripartite per classi d'importo della pensione mensile e categoria liquidate a partire dal 1° aprile 2000.

**Tav. 5** - Numero delle pensioni dirette vigenti ripartite per classi di età del titolare e sesso

**Tav. 5 bis** - Numero delle pensioni dirette vigenti ripartite per classi di età del titolare e sesso liquidate a partire dal 1° aprile 2000.

**NOTA:** i dati relativi alle pensioni vigenti a fine anno riportati nelle tavole da 1 a 2 bis si riferiscono ai valori di competenza economica per i quali sono state effettuate opportune operazioni di integrazione. Le tavole successive, invece, sono il risultato di elaborazioni compiute sui dati degli archivi gestionali dell'Istituto che contengono le pensioni contabilizzate ad una data epoca.

Pertanto, le apparenti incongruenze che si rilevano esaminando le tavole che compongono il presente allegato sono dovute al fatto che le classificazioni statistiche disaggregate vengono compiute sui dati contabilizzati prescindendo quindi dalle operazioni necessarie per la ricostruzione dei dati relativi alla competenza economica.

**Descrizione dell'andamento temporale dei fenomeni più significativi della gestione.**

**FONDO SPECIALE PER I TRATTAMENTI PENSIONISTICI A FAVORE DEL PERSONALE DELLE FERROVIE DELLO STATO SPA****(ART. 43 L. 23/12/1999 N. 488)****Tav. 1 - Serie storica degli elementi caratteristici della gestione  
(importi in EURO)**

Descrizione	2004	2005	2006	2007	2008
	Aliquota contributiva a fine anno (%)	32,70	32,70	32,70	33,00
Patrimonio netto a fine anno (milioni)	1	1	1	1	1
Totale delle entrate al netto del trasferimento dalla GIAS (milioni)	950	1.060	1.178	876	955
Totale delle uscite (milioni)	4.566	4.642	4.520 (d)	4.594	4.704
Trasferimento dalla GIAS (milioni)	3.616	3.582	3.342	3.718	3.749
Numero iscritti a fine anno	92.166	89.255	78.275	74.864	73.144
Monti retributivi imponibili (milioni)	2.934	3.051	2.962	2.648	2.786
Retribuzione media (b)	31.700	33.353	34.500	35.011	37.291
Numero pensioni vigenti a fine anno (c)	246.146	245.318	241.980	240.432	240.825
Pensione media in pagamento a fine anno (in unità di euro)(c)	17.691	18.058	18.440	18.865	19.384
Rapporto iscritti-pensionati (%)	37,4	36,4	32,3	31,1	30,4
Rapporto pensione media-retribuzione media (%)	55,8	54,1	53,4	53,9	52,0

**a - Il Fondo speciale presso l'INPS è stato istituito a decorrere dal 1 aprile 2000****b - Calcolata sulla media annua del numero degli iscritti****c - Al netto delle pensioni degli Assuntori ferroviari****d - In base alla riclassificazione effettuata nel 2007 tale importo si desume sommando le poste correttive compensative di entrate correnti e di spese correnti**

**FONDO FERROVIE DELLO STATO SPA**

**Tav. 2 - Numero ed importo medio annuo per categoria delle pensioni vigenti alla fine del periodo 2001-2008 (a)**  
(importi in EURO)

Anni	DIRETTE		REVERSIBILI		COMPLESSO	
	Numero	Importo medio annuo	Numero	Importo medio annuo	Numero	Importo medio annuo
<b>2001</b>					245.716	16.006
<b>2002</b>	172.103	19.072	78.191	11.569	250.294	16.737
<b>2003</b>	172.310	19.576	77.875	11.639	250.185	17.105
<b>2004</b>	169.107	20.288	77.039	11.990	246.146	17.691
<b>2005</b>	167.967	20.712	77.351	12.276	245.318	18.058
<b>2006</b>	165.393	21.232	76.587	12.411	241.980	18.440
<b>2007</b>	164.438	21.743	75.994	12.638	240.432	18.865
<b>2008</b>	165.353	22.368	75.472	12.845	240.825	19.384

(a) Valori di competenza economica

**Tav. 2 bis - Composizione percentuale per categoria del numero delle pensioni e importi medi per categoria sull'importo medio totale (a)**

Anni	DIRETTE		REVERSIBILI		COMPLESSO	
	Numero	Importo medio annuo	Numero	Importo medio annuo	Numero	Importo medio annuo
<b>2001</b>	-	-	-	-	100,00	100,00
<b>2002</b>	68,76	113,95	31,24	69,12	100,00	100,00
<b>2003</b>	68,87	114,45	31,13	68,04	100,00	100,00
<b>2004</b>	68,70	114,68	31,30	67,77	100,00	100,00
<b>2005</b>	68,47	114,70	31,53	67,98	100,00	100,00
<b>2006</b>	68,35	115,14	31,65	67,31	100,00	100,00
<b>2007</b>	68,39	115,26	31,61	66,99	100,00	100,00
<b>2008</b>	68,66	115,39	31,34	66,26	100,00	100,00

(a) Valori di competenza economica

**Principali informazioni tratte dalle procedure automatizzate alla data del 01.01.2009.**

**FONDO FERROVIE DELLO STATO SPA****Tav. 3 - MASCHI - Numero ed importo medio annuo delle pensioni vigenti al 01.01.2009  
ripartite per anno di decorrenza e categoria (a)****(importi in EURO)**

Anno di decorrenza	DIRETTE		REVERSIBILI		COMPLESSO	
	numero	importo medio annuo	numero	importo medio annuo	numero	importo medio annuo
fino al 1984	22.391	20.457	491	11.816	22.882	20.271
1985	2.648	21.426	39	11.208	2.687	21.277
1986	2.668	21.484	61	11.251	2.729	21.255
1987	3.037	22.007	72	10.964	3.109	21.751
1988	3.308	21.065	73	11.705	3.381	20.863
1989	3.009	20.472	75	11.385	3.084	20.251
1990	13.602	21.139	86	10.657	13.688	21.073
1991	11.719	21.455	64	10.367	11.783	21.395
1992	5.487	21.604	102	12.356	5.589	21.435
1993	19.269	21.755	93	12.400	19.362	21.710
1994	5.022	22.817	90	11.065	5.112	22.610
1995	10.628	21.843	94	10.727	10.722	21.745
1996	4.104	25.627	108	10.872	4.212	25.249
1997	3.802	25.382	118	11.020	3.920	24.949
1998	4.660	28.464	122	12.241	4.782	28.050
1999	3.804	27.259	128	12.707	3.932	26.786
2000	4.138	26.270	139	12.945	4.277	25.837
2001	8.273	25.980	148	14.034	8.421	25.770
2002	3.721	26.009	134	13.529	3.855	25.575
2003	3.457	28.121	147	14.676	3.604	27.572
2004	3.391	28.358	138	14.242	3.529	27.806
2005	1.818	29.524	123	14.272	1.941	28.557
2006	3.109	28.483	160	14.723	3.269	27.809
2007	3.630	29.583	141	14.901	3.771	29.034
2008	4.400	29.311	122	14.821	4.522	28.920
<b>TOTALE</b>	<b>155.095</b>	<b>23.366</b>	<b>3.068</b>	<b>12.662</b>	<b>158.163</b>	<b>23.159</b>



**FONDO FERROVIE DELLO STATO SPA****Tav. 3 - FEMMINE - Numero ed importo medio annuo delle pensioni vigenti al 01.01.2009  
ripartite per anno di decorrenza e categoria (a)****(importi in EURO)**

Anno di decorrenza	DIRETTE		REVERSIBILI		COMPLESSO	
	numero	importo medio annuo	numero	importo medio annuo	numero	importo medio annuo
fino al 1984	1.873	15.268	17.195	13.427	19.068	13.608
1985	200	14.839	1.289	13.827	1.489	13.963
1986	183	15.045	1.413	14.077	1.596	14.188
1987	190	15.413	1.546	14.157	1.736	14.295
1988	202	14.666	1.716	14.120	1.918	14.177
1989	235	14.219	1.643	14.203	1.878	14.205
1990	1.269	18.405	1.712	14.010	2.981	15.881
1991	687	17.422	1.859	14.083	2.546	14.984
1992	426	16.702	1.910	14.267	2.336	14.711
1993	1.203	19.759	1.885	14.159	3.088	16.340
1994	175	15.960	2.120	14.366	2.295	14.487
1995	493	18.786	1.963	13.500	2.456	14.561
1996	52	17.149	2.130	12.427	2.182	12.540
1997	52	16.056	2.304	12.556	2.356	12.634
1998	77	27.007	2.480	12.639	2.557	13.071
1999	109	25.752	2.532	12.729	2.641	13.266
2000	155	22.130	2.478	12.831	2.633	13.378
2001	244	24.423	2.562	12.726	2.806	13.743
2002	198	21.652	2.649	12.838	2.847	13.451
2003	55	24.896	2.830	12.915	2.885	13.143
2004	60	25.411	2.718	12.858	2.778	13.129
2005	71	25.757	2.951	12.963	3.022	13.263
2006	95	24.577	2.999	12.983	3.094	13.339
2007	217	26.502	3.095	12.927	3.312	13.817
2008	186	25.977	3.176	12.917	3.362	13.640
<b>TOTALE</b>	<b>8.707</b>	<b>18.347</b>	<b>71.155</b>	<b>13.298</b>	<b>79.862</b>	<b>13.848</b>

**FONDO FERROVIE DELLO STATO SPA****Tav. 3 - MASCHI e FEMMINE - Numero ed importo medio annuo delle pensioni vigenti al 01.01.2009 ripartite per anno di decorrenza e categoria****(importi in EURO)**

Anno di decorrenza	DIRETTE		REVERSIBILI		COMPLESSO	
	numero	importo medio annuo	numero	importo medio annuo	numero	importo medio annuo
fino al 1984	24.264	20.056	17.686	13.382	41.950	17.242
1985	2.848	20.963	1.328	13.750	4.176	18.669
1986	2.851	21.070	1.474	13.960	4.325	18.647
1987	3.227	21.619	1.618	14.015	4.845	19.079
1988	3.510	20.697	1.789	14.021	5.299	18.443
1989	3.244	20.019	1.718	14.080	4.962	17.963
1990	14.871	20.905	1.798	13.849	16.669	20.144
1991	12.406	21.232	1.923	13.959	14.329	20.256
1992	5.913	21.251	2.012	14.170	7.925	19.453
1993	20.472	21.638	1.978	14.076	22.450	20.972
1994	5.197	22.586	2.210	14.231	7.407	20.093
1995	11.121	21.707	2.057	13.373	13.178	20.406
1996	4.156	25.521	2.238	12.352	6.394	20.912
1997	3.854	25.256	2.422	12.481	6.276	20.326
1998	4.737	28.440	2.602	12.620	7.339	22.831
1999	3.913	27.217	2.660	12.728	6.573	21.354
2000	4.293	26.120	2.617	12.837	6.910	21.090
2001	8.517	25.935	2.710	12.798	11.227	22.764
2002	3.919	25.789	2.783	12.872	6.702	20.425
2003	3.512	28.070	2.977	13.002	6.489	21.157
2004	3.451	28.307	2.856	12.925	6.307	21.342
2005	1.889	29.382	3.074	13.015	4.963	19.245
2006	3.204	28.367	3.159	13.071	6.363	20.773
2007	3.847	29.409	3.236	13.013	7.083	21.918
2008	4.586	29.176	3.298	12.987	7.884	22.404
<b>TOTALE</b>	<b>163.802</b>	<b>23.100</b>	<b>74.223</b>	<b>13.271</b>	<b>238.025</b>	<b>20.035</b>

## FONDO FERROVIE DELLO STATO SPA

Tav. 3 bis - MASCHI - Numero ed importo medio annuo delle pensioni vigenti al 01.01.2009 liquidate a partire dal 1° aprile 2000 ripartite per anno di decorrenza e categoria.

(importi in EURO)

Anno di decorrenza	VECCHIAIA		ANZIANITA'		TOTALE VECCHIAIA e ANZIANITA'		INVALIDITA'		SUPERSTITI						COMPLESSO	
	numero	importo medio annuo	numero	importo medio annuo	numero	importo medio annuo	numero	importo medio annuo	di assicurato		di pensionato		TOTALE			
									numero	importo medio annuo	numero	importo medio annuo	numero	importo medio annuo	numero	importo medio annuo
<b>2000</b>	3.323	26.198	31	27.389	3.354	26.209	0	0	23	9.911	83	13.740	106	12.910	3.460	25.802
<b>2001</b>	3.862	25.982	4.361	26.025	8.223	26.005	50	21.841	32	13.550	116	14.167	148	14.034	8.421	25.770
<b>2002</b>	289	25.262	3.388	26.117	3.677	26.050	44	22.605	29	15.636	105	12.947	134	13.529	3.855	25.575
<b>2003</b>	158	27.988	3.228	28.280	3.386	28.267	71	21.170	31	16.548	116	14.176	147	14.676	3.604	27.572
<b>2004</b>	119	29.339	3.229	28.385	3.348	28.419	43	23.612	37	14.713	101	14.070	138	14.242	3.529	27.806
<b>2005</b>	139	28.397	1.612	29.812	1.751	29.700	67	24.922	22	15.595	101	13.984	123	14.272	1.941	28.557
<b>2006</b>	168	29.284	2.851	28.558	3.019	28.598	90	24.622	40	15.408	120	14.494	160	14.723	3.269	27.809
<b>2007</b>	238	28.737	3.273	29.839	3.511	29.765	119	24.219	30	17.499	111	14.199	141	14.901	3.771	29.034
<b>2008</b>	95	29.068	4.182	29.443	4.277	29.435	123	25.006	15	19.275	107	14.196	122	14.821	4.522	28.920
<b>TOTALE</b>	<b>8.391</b>	<b>26.347</b>	<b>26.155</b>	<b>28.142</b>	<b>34.546</b>	<b>27.706</b>	<b>607</b>	<b>23.803</b>	<b>259</b>	<b>15.235</b>	<b>960</b>	<b>14.016</b>	<b>1.219</b>	<b>14.275</b>	<b>36.372</b>	<b>27.191</b>

**FONDO FERROVIE DELLO STATO SPA**

**Tav. 3 bis - FEMMINE - Numero ed importo medio annuo delle pensioni vigenti al 01.01.2009 liquidate a partire dal 1° aprile 2000 ripartite per anno di decorrenza e categoria.**

**(importi in EURO)**

Anno di decorrenza	VECCHIAIA		ANZIANITA'		TOTALE VECCHIAIA e ANZIANITA'		INVALIDITA'		SUPERSTITI						COMPLESSO	
	numero	importo medio annuo	numero	importo medio annuo	numero	importo medio annuo	numero	importo medio annuo	di assicurato		di pensionato		TOTALE		numero	importo medio annuo
									numero	importo medio annuo	numero	importo medio annuo	numero	importo medio annuo		
<b>2000</b>	106	22.123	1	26.151	107	22.161	0	0	1.353	12.795	432	12.917	1.785	12.825	1.892	13.353
<b>2001</b>	68	25.129	163	24.723	231	24.843	13	16.965	951	12.677	1.611	12.755	2.562	12.726	2.806	13.743
<b>2002</b>	22	19.984	158	22.339	180	22.051	18	17.668	112	13.665	2.537	12.802	2.649	12.838	2.847	13.451
<b>2003</b>	5	22.166	23	32.027	28	30.266	27	19.328	65	14.910	2.765	12.868	2.830	12.915	2.885	13.143
<b>2004</b>	8	19.584	39	27.552	47	26.196	13	22.575	53	14.722	2.665	12.821	2.718	12.858	2.778	13.129
<b>2005</b>	14	22.230	44	27.915	58	26.542	13	22.255	62	15.571	2.889	12.907	2.951	12.963	3.022	13.263
<b>2006</b>	18	21.319	58	26.287	76	25.110	19	22.444	82	16.571	2.917	12.882	2.999	12.983	3.094	13.339
<b>2007</b>	27	22.782	161	27.886	188	27.153	29	22.277	60	15.016	3.035	12.886	3.095	12.927	3.312	13.817
<b>2008</b>	27	23.460	130	27.678	157	26.953	29	20.697	57	17.103	3.119	12.841	3.176	12.917	3.362	13.640
<b>TOTALE</b>	<b>295</b>	<b>22.727</b>	<b>777</b>	<b>26.046</b>	<b>1.072</b>	<b>25.132</b>	<b>161</b>	<b>20.596</b>	<b>2.795</b>	<b>13.183</b>	<b>21.970</b>	<b>12.853</b>	<b>24.765</b>	<b>12.890</b>	<b>25.998</b>	<b>13.443</b>

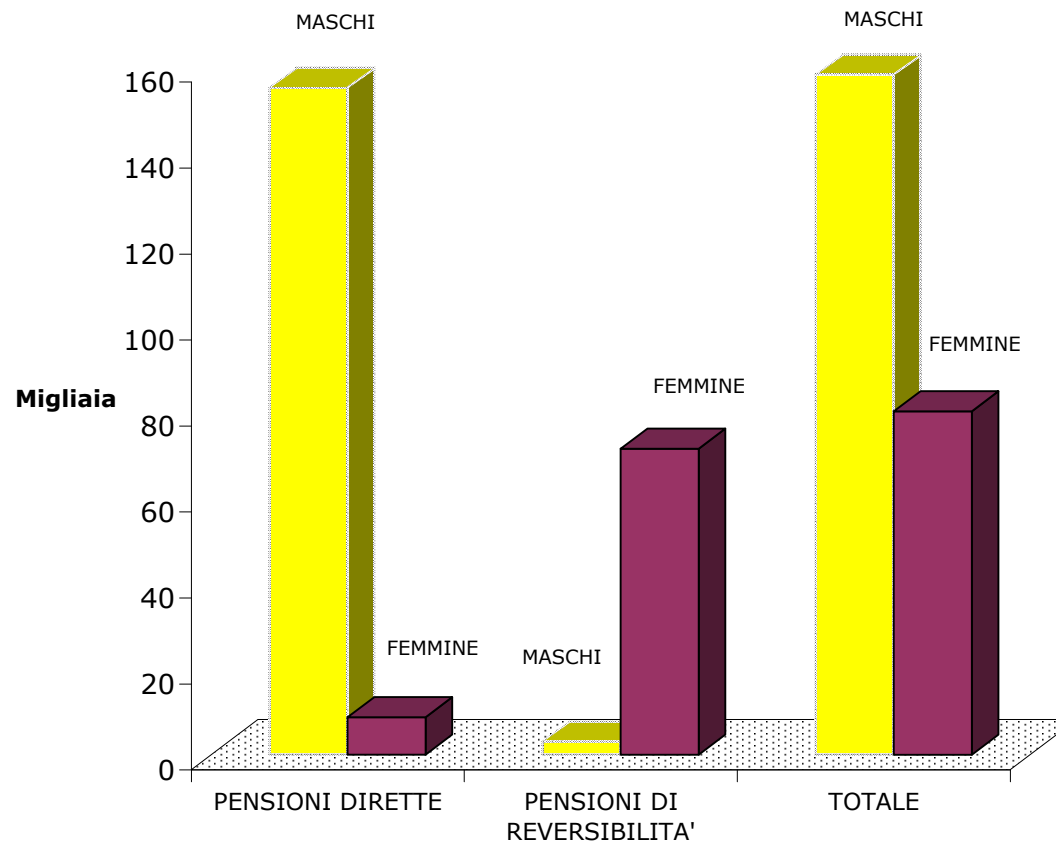
## FONDO FERROVIE DELLO STATO SPA

**Tav. 3 bis - MASCHI e FEMMINE - Numero ed importo medio annuo delle pensioni vigenti al 01.01.2009 liquidate a partire dal 1° aprile 2000 ripartite per anno di decorrenza e categoria.  
(importi in EURO)**

Anno di decorrenza	VECCHIAIA		ANZIANITA'		TOTALE VECCHIAIA e ANZIANITA'		INVALIDITA'		SUPERSTITI						COMPLESSO	
	numero	importo medio annuo	numero	importo medio annuo	numero	importo medio annuo	numero	importo medio annuo	di assicurato		di pensionato		TOTALE			
									numero	importo medio annuo	numero	importo medio annuo	numero	importo medio annuo	numero	importo medio annuo
<b>2000</b>	3.429	26.072	32	27.351	3.461	26.084	0	0	1.376	12.747	515	13.050	1.891	12.829	5.352	21.401
<b>2001</b>	3.930	25.967	4.524	25.978	8.454	25.973	63	20.835	983	12.706	1.727	12.850	2.710	12.798	11.227	22.764
<b>2002</b>	311	24.889	3.546	25.949	3.857	25.863	62	21.172	141	14.071	2.642	12.808	2.783	12.872	6.702	20.425
<b>2003</b>	163	27.810	3.251	28.307	3.414	28.283	98	20.662	96	15.439	2.881	12.921	2.977	13.002	6.489	21.157
<b>2004</b>	127	28.724	3.268	28.375	3.395	28.388	56	23.371	90	14.718	2.766	12.867	2.856	12.925	6.307	21.342
<b>2005</b>	153	27.833	1.656	29.762	1.809	29.598	80	24.488	84	15.577	2.990	12.943	3.074	13.015	4.963	19.245
<b>2006</b>	186	28.513	2.909	28.512	3.095	28.512	109	24.242	122	16.189	3.037	12.945	3.159	13.071	6.363	20.773
<b>2007</b>	265	28.130	3.434	29.748	3.699	29.632	148	23.839	90	15.843	3.146	12.932	3.236	13.013	7.083	21.918
<b>2008</b>	122	27.827	4.312	29.390	4.434	29.347	152	24.184	72	17.555	3.226	12.886	3.298	12.987	7.884	22.404
<b>TOTALE</b>	<b>8.686</b>	<b>26.224</b>	<b>26.932</b>	<b>28.081</b>	<b>35.618</b>	<b>27.628</b>	<b>768</b>	<b>23.131</b>	<b>3.054</b>	<b>13.357</b>	<b>22.930</b>	<b>12.902</b>	<b>25.984</b>	<b>12.955</b>	<b>62.370</b>	<b>21.460</b>

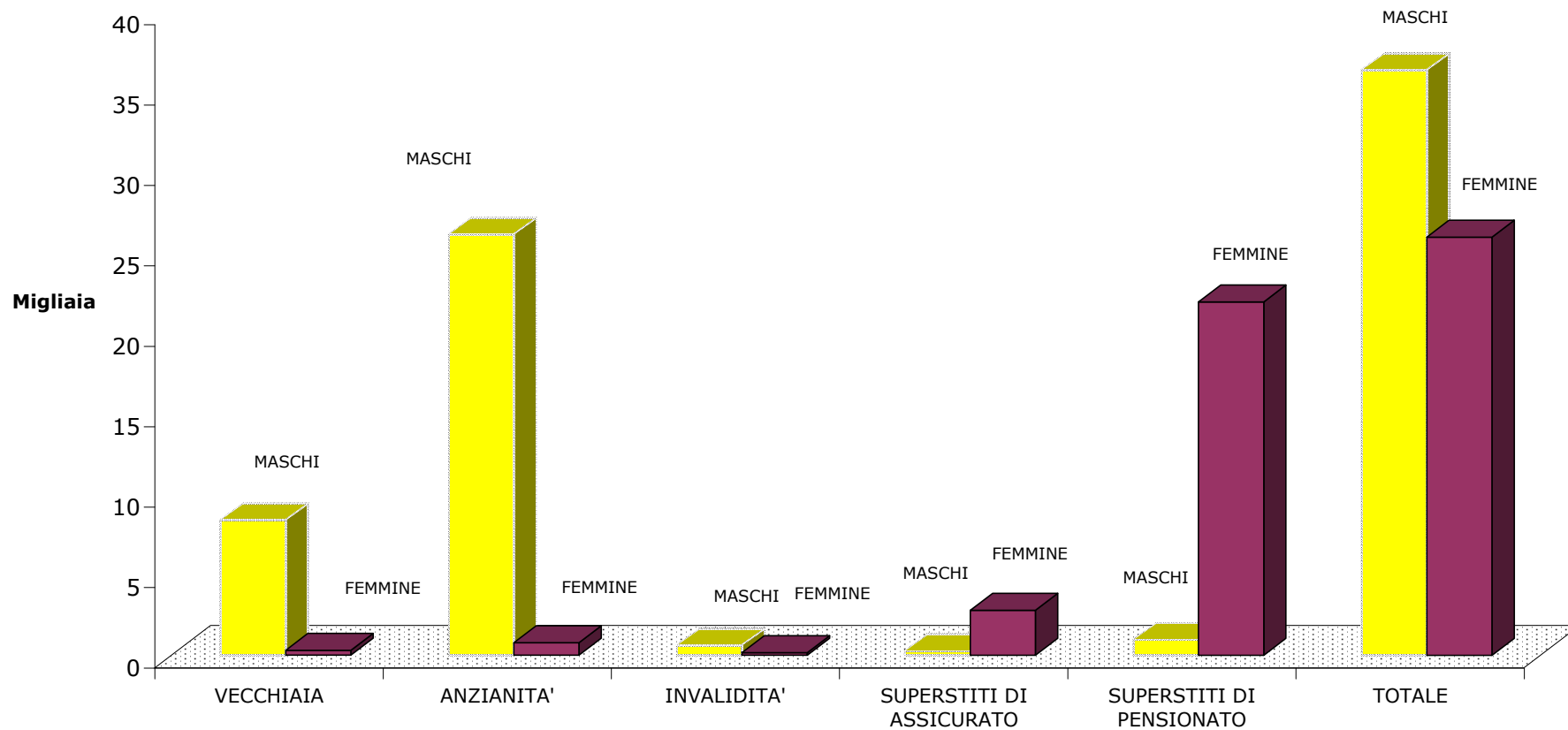
**FONDO SPECIALE PER I TRATTAMENTI PENSIONISTICI A FAVORE DEL PERSONALE DELLE FERROVIE DELLO STATO SPA**

**Ripartizione per categoria e sesso del numero delle pensioni vigenti al 01.01.2009**



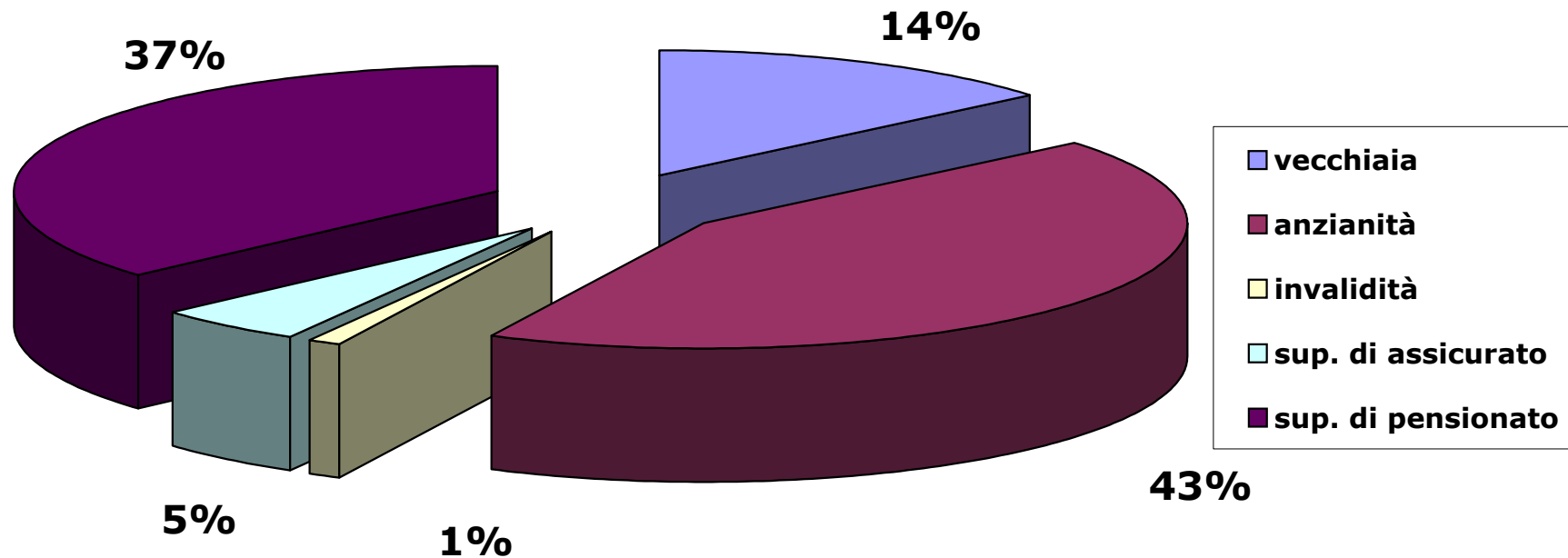
**FONDO SPECIALE PER I TRATTAMENTI PENSIONISTICI A FAVORE DEL PERSONALE DELLE FERROVIE DELLO STATO SPA**

**Ripartizione per categoria e sesso del numero delle pensioni vigenti al 01.01.2009  
liquidate a partire dal 1° aprile 2000.**



## FONDO SPECIALE PER I TRATTAMENTI PENSIONISTICI A FAVORE DEL PERSONALE DELLE FERROVIE DELLO STATO SPA

Ripartizione per categoria del numero delle pensioni liquidate dall'Istituto a partire dal 1° aprile 2000 vigenti al 01/01/2009





**FONDO FERROVIE DELLO STATO SPA**

**Tav. 4 - MASCHI - Numero delle pensioni vigenti al 01.01.2009 ripartite classi di importo della pensione mensile e per categoria (importi in EURO)**

Classi di importo mensile	DIRETTE		REVERSIBILI		COMPLESSO	
	numero	%	numero	%	numero	%
fino a 500	6	0,0%	81	2,6%	87	0,1%
500 - 750	45	0,0%	340	11,1%	385	0,2%
750 - 1.000	84	0,1%	313	10,2%	397	0,3%
1.000 - 1.250	1.203	0,8%	807	26,3%	2.010	1,3%
1.250 - 1.500	5.258	3,4%	968	31,6%	6.226	3,9%
1.500 - 1.750	20.224	13,0%	353	11,5%	20.577	13,0%
1.750 - 2.000	59.626	38,4%	128	4,2%	59.754	37,8%
2.000 - 2.250	37.364	24,1%	43	1,4%	37.407	23,7%
2.250 -2.500	14.350	9,3%	14	0,5%	14.364	9,1%
oltre 2.500	16.935	10,9%	21	0,7%	16.956	10,7%
<b>TOTALE</b>	<b>155.095</b>	<b>100,0%</b>	<b>3.068</b>	<b>100,0%</b>	<b>158.163</b>	<b>100,0%</b>
<b>Importo mensile medio</b>	<b>1.797</b>		<b>974</b>		<b>1.781</b>	

**FONDO FERROVIE DELLO STATO SPA**

**Tav. 4 - FEMMINE - Numero delle pensioni vigenti al 01.01.2009 ripartite classi di importo della pensione mensile e per categoria (importi in EURO)**

Classi di importo mensile	DIRETTE		REVERSIBILI		COMPLESSO	
	numero	%	numero	%	numero	%
fino a 500	5	0,1%	387	0,5%	392	0,5%
500 - 750	30	0,3%	1.990	2,8%	2.020	2,5%
750 - 1.000	147	1,7%	3.396	4,8%	3.543	4,4%
1.000 - 1.250	940	10,8%	24.112	33,9%	25.052	31,4%
1.250 - 1.500	2.228	25,6%	35.632	50,1%	37.860	47,4%
1.500 - 1.750	2.431	27,9%	4.550	6,4%	6.981	8,7%
1.750 - 2.000	1.595	18,3%	489	0,7%	2.084	2,6%
2.000 - 2.250	663	7,6%	267	0,4%	930	1,2%
2.250 - 2.500	287	3,3%	121	0,2%	408	0,5%
oltre 2.500	381	4,4%	211	0,3%	592	0,7%
<b>TOTALE</b>	<b>8.707</b>	<b>100,0%</b>	<b>71.155</b>	<b>100,0%</b>	<b>79.862</b>	<b>100,0%</b>
<b>Importo mensile medio</b>	<b>1.411</b>		<b>1.023</b>		<b>1.065</b>	

**FONDO FERROVIE DELLO STATO SPA**

**Tav. 4 - MASCHI e FEMMINE - Numero delle pensioni vigenti al 01.01.2009 ripartite classi di importo della pensione mensile e per categoria (importi in EURO)**

Classi di importo mensile	DIRETTE		REVERSIBILI		COMPLESSO	
	numero	%	numero	%	numero	%
fino a 500	11	0,0%	468	0,6%	479	0,2%
500 - 750	75	0,0%	2.330	3,1%	2.405	1,0%
750 - 1.000	231	0,1%	3.709	5,0%	3.940	1,7%
1.000 - 1.250	2.143	1,3%	24.919	33,6%	27.062	11,4%
1.250 - 1.500	7.486	4,6%	36.600	49,3%	44.086	18,5%
1.500 - 1.750	22.655	13,8%	4.903	6,6%	27.558	11,6%
1.750 - 2.000	61.221	37,4%	617	0,8%	61.838	26,0%
2.000 - 2.250	38.027	23,2%	310	0,4%	38.337	16,1%
2.250 -2.500	14.637	8,9%	135	0,2%	14.772	6,2%
oltre 2.500	17.316	10,6%	232	0,3%	17.548	7,4%
<b>TOTALE</b>	<b>163.802</b>	<b>100,0%</b>	<b>74.223</b>	<b>100,0%</b>	<b>238.025</b>	<b>100,0%</b>
<b>Importo mensile medio</b>	<b>1.777</b>		<b>1.021</b>		<b>1.541</b>	

## FONDO FERROVIE DELLO STATO SPA

Tav. 4 bis - MASCHI - Numero delle pensioni vigenti al 01.01.2009 liquidate a partire dal 1° aprile 2000 ripartite per classi di importo della pensione mensile e per categoria.

(importi in EURO)

Classi di importo mensile	VECCHIAIA		ANZIANITA'		TOTALE VECCHIAIA e ANZIANITA'		INVALIDITA'		SUPERSTITI						COMPLESSO	
									di assicurato		di pensionato		TOTALE			
	numero	%	numero	%	numero	%	numero	%	numero	%	numero	%	numero	%	numero	%
fino a 500	0	0,0%	0	0,0%	0	0,0%	0	0,0%	0	0,0%	5	0,5%	5	0,4%	5	0,0%
500 - 750	0	0,0%	0	0,0%	0	0,0%	1	0,2%	19	7,3%	70	7,3%	89	7,3%	90	0,2%
750 - 1.000	0	0,0%	0	0,0%	0	0,0%	1	0,2%	29	11,2%	144	15,0%	173	14,2%	174	0,5%
1.000 - 1.250	8	0,1%	8	0,0%	16	0,0%	9	1,5%	46	17,8%	203	21,1%	249	20,4%	274	0,8%
1.250 - 1.500	68	0,8%	64	0,2%	132	0,4%	30	4,9%	54	20,8%	239	24,9%	293	24,0%	455	1,3%
1.500 - 1.750	474	5,6%	557	2,1%	1.031	3,0%	67	11,0%	61	23,6%	177	18,4%	238	19,5%	1.336	3,7%
1.750 - 2.000	1.430	17,0%	1.983	7,6%	3.413	9,9%	133	21,9%	28	10,8%	75	7,8%	103	8,4%	3.649	10,0%
2.000 - 2.250	2.865	34,1%	9.859	37,7%	12.724	36,8%	189	31,1%	13	5,0%	25	2,6%	38	3,1%	12.951	35,6%
2.250 - 2.500	1.507	18,0%	4.612	17,6%	6.119	17,7%	96	15,8%	4	1,5%	8	0,8%	12	1,0%	6.227	17,1%
oltre 2.500	2.039	24,3%	9.072	34,7%	11.111	32,2%	81	13,3%	5	1,9%	14	1,5%	19	1,6%	11.211	30,8%
<b>TOTALE</b>	<b>8.391</b>	<b>100,00%</b>	<b>26.155</b>	<b>100,0%</b>	<b>34.546</b>	<b>100,0%</b>	<b>607</b>	<b>100,0%</b>	<b>259</b>	<b>100,0%</b>	<b>960</b>	<b>100,0%</b>	<b>1.219</b>	<b>100,0%</b>	<b>36.372</b>	<b>100,0%</b>
<b>Importo mensile medio</b>	<b>2.027</b>		<b>2.165</b>		<b>2.131</b>		<b>1.831</b>		<b>1.172</b>		<b>1.078</b>		<b>1.098</b>		<b>2.092</b>	

## FONDO FERROVIE DELLO STATO SPA

Tav. 4 bis - FEMMINE - Numero delle pensioni vigenti al 01.01.2009 liquidate a partire dal 1° aprile 2000 ripartite per classi di importo della pensione mensile e per categoria.

(importi in EURO)

Classi di importo mensile	VECCHIAIA		ANZIANITA'		TOTALE VECCHIAIA e ANZIANITA'		INVALIDITA'		SUPERSTITI						COMPLESSO	
									di assicurato		di pensionato		TOTALE			
	numero	%	numero	%	numero	%	numero	%	numero	%	numero	%	numero	%	numero	%
fino a 500	0	0,0%	0	0,0%	0	0,0%	0	0,0%	1	0,0%	12	0,1%	13	0,1%	13	0,1%
500 - 750	0	0,0%	0	0,0%	0	0,0%	1	0,6%	28	1,0%	214	1,0%	242	1,0%	243	0,9%
750 - 1.000	2	0,7%	1	0,1%	3	0,3%	5	3,1%	183	6,5%	1.668	7,6%	1.851	7,5%	1.859	7,2%
1.000 - 1.250	6	2,0%	2	0,3%	8	0,7%	7	4,3%	1.390	49,7%	10.900	49,6%	12.290	49,6%	12.305	47,3%
1.250 - 1.500	22	7,5%	28	3,6%	50	4,7%	21	13,0%	928	33,2%	7.806	35,5%	8.734	35,3%	8.805	33,9%
1.500 - 1.750	70	23,7%	86	11,1%	156	14,6%	27	16,8%	144	5,2%	916	4,2%	1.060	4,3%	1.243	4,8%
1.750 - 2.000	79	26,8%	131	16,9%	210	19,6%	46	28,6%	52	1,9%	228	1,0%	280	1,1%	536	2,1%
2.000 - 2.250	55	18,6%	200	25,7%	255	23,8%	33	20,5%	37	1,3%	98	0,4%	135	0,5%	423	1,6%
2.250 - 2.500	25	8,5%	126	16,2%	151	14,1%	12	7,5%	16	0,6%	37	0,2%	53	0,2%	216	0,8%
oltre 2.500	36	12,2%	203	26,1%	239	22,3%	9	5,6%	16	0,6%	91	0,4%	107	0,4%	355	1,4%
<b>TOTALE</b>	<b>295</b>	<b>100,0%</b>	<b>777</b>	<b>100,0%</b>	<b>1.072</b>	<b>100,0%</b>	<b>161</b>	<b>100,0%</b>	<b>2.795</b>	<b>100,0%</b>	<b>21.970</b>	<b>100,0%</b>	<b>24.765</b>	<b>100,0%</b>	<b>25.998</b>	<b>100,0%</b>
<b>Importo mensile medio</b>	<b>1.748</b>		<b>2.004</b>		<b>1.933</b>		<b>1.584</b>		<b>1.014</b>		<b>989</b>		<b>992</b>		<b>1.034</b>	

## FONDO FERROVIE DELLO STATO SPA

Tav. 4 bis - MASCHI e FEMMINE - Numero delle pensioni vigenti al 01.01.2009 liquidate a partire dal 1° aprile 2000 ripartite per classi di importo della pensione mensile e per categoria.

(importi in EURO)

Classi di importo mensile	VECCHIAIA		ANZIANITA'		TOTALE VECCHIAIA e ANZIANITA'		INVALIDITA'		SUPERSTITI						COMPLESSO	
									di assicurato		di pensionato		TOTALE			
	numero	%	numero	%	numero	%	numero	%	numero	%	numero	%	numero	%	numero	%
fino a 500	0	0,0%	0	0,0%	0	0,0%	0	0,0%	1	0,0%	17	0,1%	18	0,1%	18	0,0%
500 - 750	0	0,0%	0	0,0%	0	0,0%	2	0,3%	47	1,5%	284	1,2%	331	1,3%	333	0,5%
750 - 1.000	2	0,0%	1	0,0%	3	0,0%	6	0,8%	212	7,0%	1.812	7,9%	2.024	7,7%	2.033	3,3%
1.000 - 1.250	14	0,2%	10	0,0%	24	0,1%	16	2,1%	1.436	47,0%	11.103	48,4%	12.539	48,3%	12.579	20,2%
1.250 - 1.500	90	1,0%	92	0,3%	182	0,5%	51	6,6%	982	32,2%	8.045	35,1%	9.027	34,7%	9.260	14,8%
1.500 - 1.750	544	6,3%	643	2,4%	1.187	3,3%	94	12,2%	205	6,7%	1.093	4,8%	1.298	5,0%	2.579	4,1%
1.750 - 2.000	1.509	17,4%	2.114	7,8%	3.623	10,2%	179	23,3%	80	2,6%	303	1,3%	383	1,5%	4.185	6,7%
2.000 - 2.250	2.920	33,6%	10.059	37,3%	12.979	36,4%	222	28,9%	50	1,6%	123	0,5%	173	0,7%	13.374	21,4%
2.250 - 2.500	1.532	17,6%	4.738	17,6%	6.270	17,6%	108	14,1%	20	0,7%	45	0,2%	65	0,3%	6.443	10,3%
oltre 2.500	2.075	23,9%	9.275	34,4%	11.350	31,9%	90	11,7%	21	0,7%	105	0,5%	126	0,5%	11.566	18,5%
<b>TOTALE</b>	<b>8.686</b>	<b>100,0%</b>	<b>26.932</b>	<b>100,0%</b>	<b>35.618</b>	<b>100,0%</b>	<b>768</b>	<b>100,0%</b>	<b>3.054</b>	<b>100,0%</b>	<b>22.930</b>	<b>100,0%</b>	<b>25.984</b>	<b>100,0%</b>	<b>62.370</b>	<b>100,0%</b>
<b>Importo mensile medio</b>	<b>2.017</b>		<b>2.160</b>		<b>2.125</b>		<b>1.779</b>		<b>1.027</b>		<b>992</b>		<b>997</b>		<b>1.651</b>	

**FONDO FERROVIE DELLO STATO SPA****Tav. 5 - Numero delle pensioni DIRETTE e REVERSIBILI vigenti al 01.01.2009 ripartite per classi di età del titolare e sesso.**

Classi di età	DIRETTE			REVERSIBILI			TOTALE		
	Maschi	Femmine	Totale	Maschi	Femmine	Totale	Maschi	Femmine	Totale
Fino a 4	0	0	0	10	17	27	10	17	27
5 - 9	0	0	0	22	21	43	22	21	43
10 - 14	0	0	0	100	90	190	100	90	190
15 - 19	1	0	1	250	275	525	251	275	526
20 - 24	0	0	0	499	496	995	499	496	995
25 - 29	0	0	0	450	513	963	450	513	963
30 - 34	0	0	0	132	153	285	132	153	285
35 - 39	5	2	7	66	53	119	71	55	126
40 - 44	16	1	17	100	118	218	116	119	235
45 - 49	108	57	165	145	238	383	253	295	548
50 - 54	1.693	372	2.065	172	813	985	1.865	1.185	3.050
55 - 59	25.441	2.393	27.834	195	2.115	2.310	25.636	4.508	30.144
60 - 64	42.174	2.101	44.275	173	3.420	3.593	42.347	5.521	47.868
65 - 69	28.471	1.263	29.734	181	4.840	5.021	28.652	6.103	34.755
70 - 74	19.069	777	19.846	172	7.412	7.584	19.241	8.189	27.430
75 - 79	12.623	578	13.201	170	13.085	13.255	12.793	13.663	26.456
80 - 84	14.887	603	15.490	137	17.609	17.746	15.024	18.212	33.236
85 - 89	8.429	451	8.880	68	14.678	14.746	8.497	15.129	23.626
90 e oltre	2.178	109	2.287	26	5.209	5.235	2.204	5.318	7.522
<b>TOTALE</b>	<b>155.095</b>	<b>8.707</b>	<b>163.802</b>	<b>3.068</b>	<b>71.155</b>	<b>74.223</b>	<b>158.163</b>	<b>79.862</b>	<b>238.025</b>
<b>Eta' media</b>	<b>68,2</b>	<b>65,8</b>	<b>68,0</b>	<b>43,8</b>	<b>77,4</b>	<b>76,0</b>	<b>67,7</b>	<b>76,2</b>	<b>70,5</b>

## FONDO FERROVIE DELLO STATO SPA

Tav. 5 bis - Numero delle pensioni vigenti al 01.01.2009 liquidate a partire dal 1° aprile 2000 ripartite per classi di età del titolare, categoria e sesso.

Classi di età	TOTALE ANZIANITA'									INVALIDITA'			SUPERSTITI									COMPLESSO		
	VECCHIAIA			ANZIANITA'			TOTALE						di assicurato			di pensionato			TOTALE					
	Maschi	Femmine	Totale	Maschi	Femmine	Totale	Maschi	Femmine	Totale	Maschi	Femmine	Totale	Maschi	Femmine	Totale	Maschi	Femmine	Totale	Maschi	Femmine	Totale	Maschi	Femmine	Totale
Fino a 4	0	0	0	0	0	0	0	0	0	0	0	0	10	8	18	9	5	14	19	13	32	19	13	32
5 - 9	0	0	0	0	0	0	0	0	0	0	0	0	6	14	20	7	9	16	13	23	36	13	23	36
10 - 14	0	0	0	0	0	0	0	0	0	0	0	0	36	31	67	45	41	86	81	72	153	81	72	153
15 - 19	0	0	0	0	0	0	0	0	0	0	0	0	59	64	123	111	133	244	170	197	367	170	197	367
20 - 24	0	0	0	0	0	0	0	0	0	0	0	0	68	72	140	184	201	385	252	273	525	252	273	525
25 - 29	0	0	0	0	0	0	0	0	0	0	0	0	29	22	51	103	129	232	132	151	283	132	151	283
30 - 34	0	0	0	0	0	0	0	0	0	0	0	0	3	9	12	29	35	64	32	44	76	32	44	76
35 - 39	0	0	0	0	0	0	0	0	0	5	2	7	4	5	9	32	25	57	36	30	66	41	32	73
40 - 44	0	0	0	0	0	0	0	0	0	11	1	12	1	16	17	51	48	99	52	64	116	63	65	128
45 - 49	4	5	9	3	1	4	7	6	13	59	27	86	9	32	41	56	86	142	65	118	183	131	151	282
50 - 54	85	6	91	759	23	782	844	29	873	245	56	301	6	100	106	59	366	425	65	466	531	1.154	551	1.705
55 - 59	2.594	62	2.656	13.130	369	13.499	15.724	431	16.155	229	53	282	7	155	162	53	1.034	1.087	60	1.189	1.249	16.013	1.673	17.686
60 - 64	4.216	137	4.353	10.685	295	10.980	14.901	432	15.333	50	20	70	7	155	162	45	1.689	1.734	52	1.844	1.896	15.003	2.296	17.299
65 - 69	1.284	60	1.344	1.468	80	1.548	2.752	140	2.892	8	2	10	4	213	217	45	2.002	2.047	49	2.215	2.264	2.809	2.357	5.166
70 - 74	206	25	231	108	9	117	314	34	348	0	0	0	2	272	274	33	2.794	2.827	35	3.066	3.101	349	3.100	3.449
75 - 79	0	0	0	2	0	2	2	0	2	0	0	0	4	463	467	34	4.344	4.378	38	4.807	4.845	40	4.807	4.847
80 - 84	1	0	1	0	0	0	1	0	1	0	0	0	2	623	625	40	5.134	5.174	42	5.757	5.799	43	5.757	5.800
85 - 89	1	0	1	0	0	0	1	0	1	0	0	0	2	402	404	14	3.102	3.116	16	3.504	3.520	17	3.504	3.521
90 e oltre	0	0	0	0	0	0	0	0	0	0	0	0	0	139	139	10	793	803	10	932	942	10	932	942
<b>TOTALE</b>	<b>8.391</b>	<b>295</b>	<b>8.686</b>	<b>26.155</b>	<b>777</b>	<b>26.932</b>	<b>34.546</b>	<b>1.072</b>	<b>35.618</b>	<b>607</b>	<b>161</b>	<b>768</b>	<b>259</b>	<b>2.795</b>	<b>3.054</b>	<b>960</b>	<b>21.970</b>	<b>22.930</b>	<b>1.219</b>	<b>24.765</b>	<b>25.984</b>	<b>36.372</b>	<b>25.998</b>	<b>62.370</b>
Eta' media	61,3	62,2	61,3	59,5	60,1	59,5	60,0	60,7	60,0	54,1	53,9	54,1	25,8	71,4	67,5	40,1	74,5	73,1	37,1	74,2	72,4	59,1	73,5	65,1