

ISTITUTO NAZIONALE DELLA PREVIDENZA SOCIALE

SEDE CENTRALE DI ROMA

**CONTABILITA' SEPARATA EX FONDO DI PREVIDENZA
PER IL PERSONALE TELEFONICO**

INDICAZIONI DI CARATTERE STATISTICO

(Allegato al Rendiconto per l'anno 2009)

CONTABILITA' SEPARATA EX FONDO TELEFONICI

INDICE DELLE TAVOLE

Valori economici di bilancio

- Tav. n. 1 - Elementi caratteristici della gestione nel quinquennio 2005-2009
- Tav. n. 2 - Numero ed importo medio delle pensioni vigenti a fine anno
- Tav. n. 3 - Indici sull'evoluzione del numero delle pensioni vigenti a fine anno
- Tav. n. 4 - Indici sull'evoluzione degli importi medi delle pensioni vigenti a fine anno
- Tav. n. 5 - Numero ed importo medio delle pensioni liquidate in ciascun anno nel periodo 1994-2009

Distribuzione delle pensioni vigenti all' 1.1.2010

- Tavv. n. 6 - Pensioni vigenti ripartite per anno di decorrenza e per categoria (Uomini, Donne, Uomini e Donne)
- Tavv. n. 7 - Pensioni vigenti ripartite per classi di importo della pensione mensile e per categoria (Uomini, Donne, Uomini e Donne)
- Tavv. n. 8 - Pensioni vigenti ripartite per classi di età del titolare e per categoria (Uomini, Donne, Uomini e Donne)

NOTA

Il numero e l'importo delle pensioni vigenti a fine anno riportati nelle tavole da 2 a 5 si riferiscono a valori di competenza per i quali sono state effettuate le opportune operazioni di integrazione e decontabilizzazione. Questi valori si discostano da quelli indicati nelle tavole successive in cui le classificazioni statistiche riguardano le pensioni contabilizzate che prescindono dalle predette operazioni.

NOTA

L'art.41, comma 1, della legge 23 dicembre 1999, n. 488 (legge finanziaria 2000) ha disposto a decorrere dal 1° gennaio 2000 la soppressione del Fondo Telefonici.

Dalla medesima data i lavoratori dipendenti titolari di posizioni assicurative e i titolari di trattamenti pensionistici sono iscritti all'Assicurazione Generale Obbligatoria per l'invalidità, la vecchiaia e i superstiti dei lavoratori dipendenti.

L'iscrizione è effettuata con evidenza contabile separata nell'ambito del Fondo Pensioni Lavoratori Dipendenti.

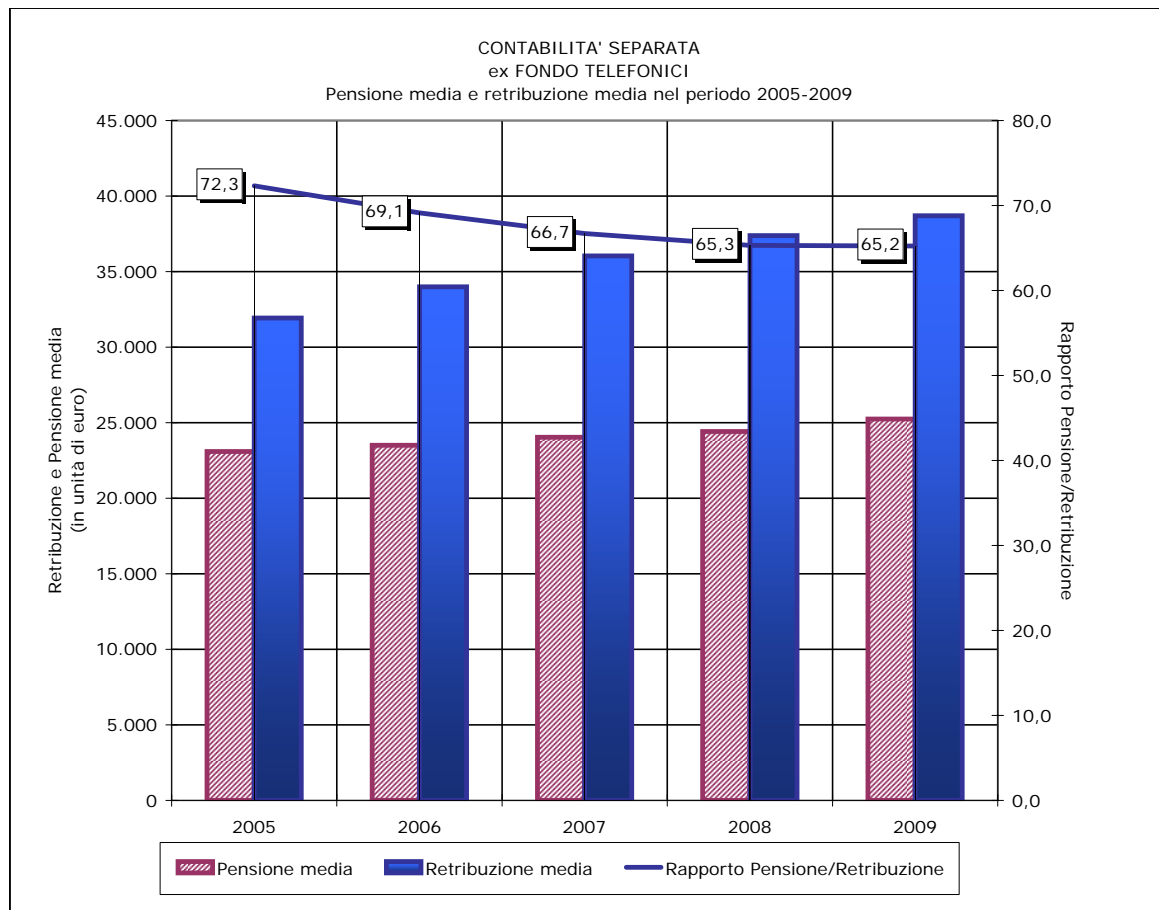
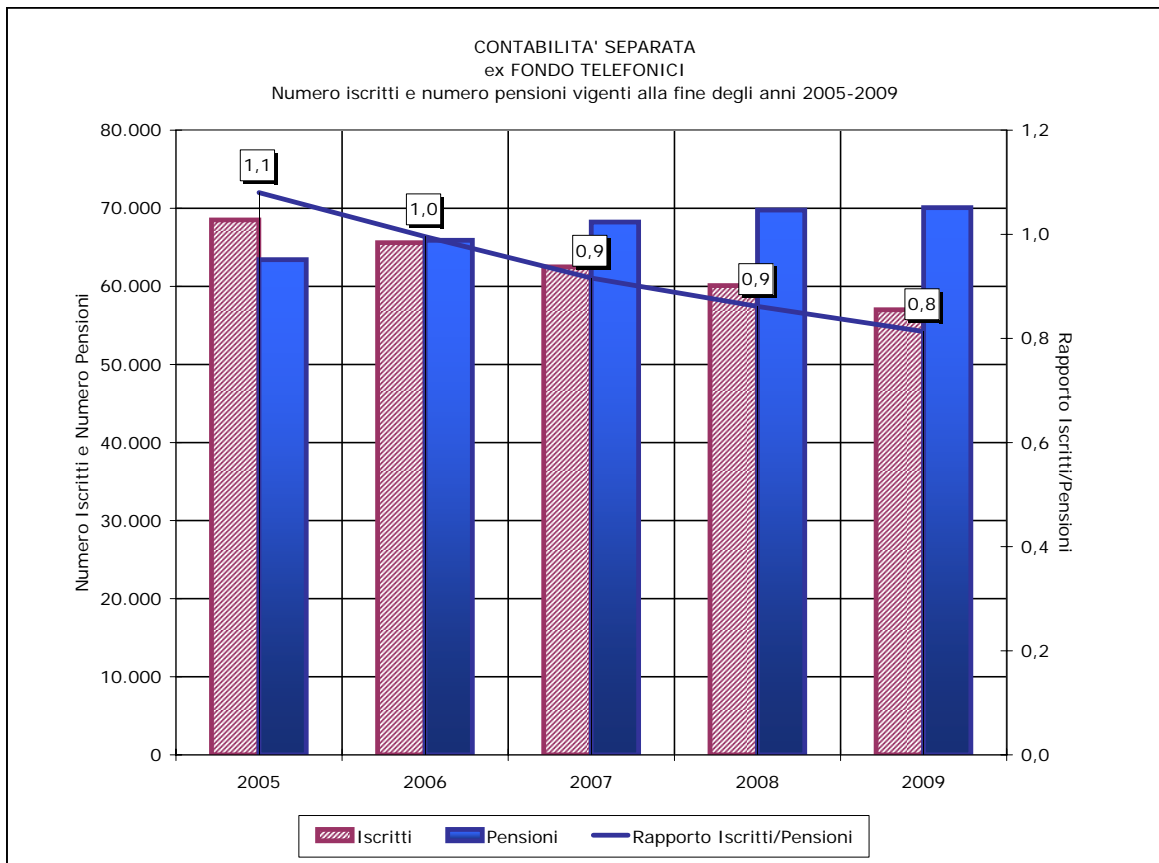
Il personale assunto dal 1° gennaio 2000 è iscritto al Fondo Pensioni Lavoratori Dipendenti e non nella contabilità separata dello stesso Fondo dove è iscritto il personale in servizio al 31 dicembre 1999.

CONTABILITA' SEPARATA EX FONDO TELEFONICI**Tav. 1 - Elementi caratteristici della gestione nel quinquennio 2005 - 2009**

DESCRIZIONE	ANNI				
	2005	2006	2007	2008	2009
Aliquota contributiva a fine anno (%)	32,70	32,70	32,70	32,70	32,70
Risultato d'esercizio (milioni di euro)	-264	-392	-538	-1.158	-711
Patrimonio netto a fine anno (milioni di euro)	2.785	2.393	1.855	697	-14
Numero iscritti a fine anno	68.500	65.600	62.500	60.100	57.000
Monti retributivi (milioni di euro)	2.216	2.615	2.294	2.254	2.238
Retribuzione media (euro) (a)	31.931	33.998	36.033	37.381	38.700
Numero pensioni vigenti a fine anno (b)	63.414	65.892	68.228	69.769	70.085
Pensione media in pagamento a fine anno (euro) (b)	23.089	23.505	24.038	24.415	25.243
Rapporto iscritti - pensionati	1,1	1,0	0,9	0,9	0,8
Rapporto pensione media - retribuzione media (%)	72,3	69,1	66,7	65,3	65,2

(a) Calcolata sulla media degli iscritti nel corso dell'anno.

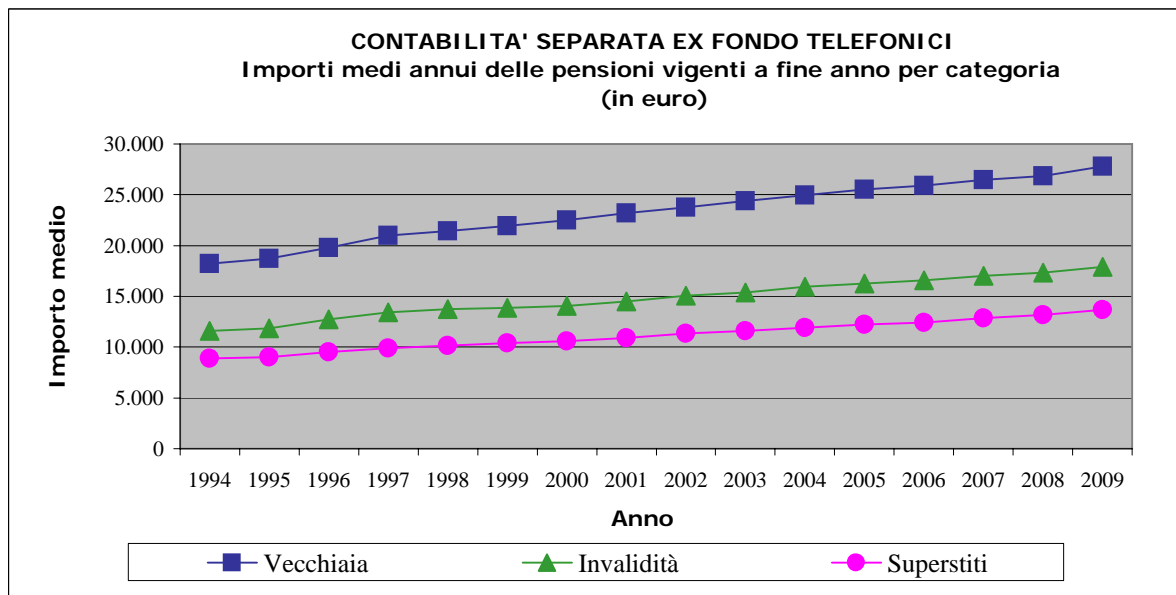
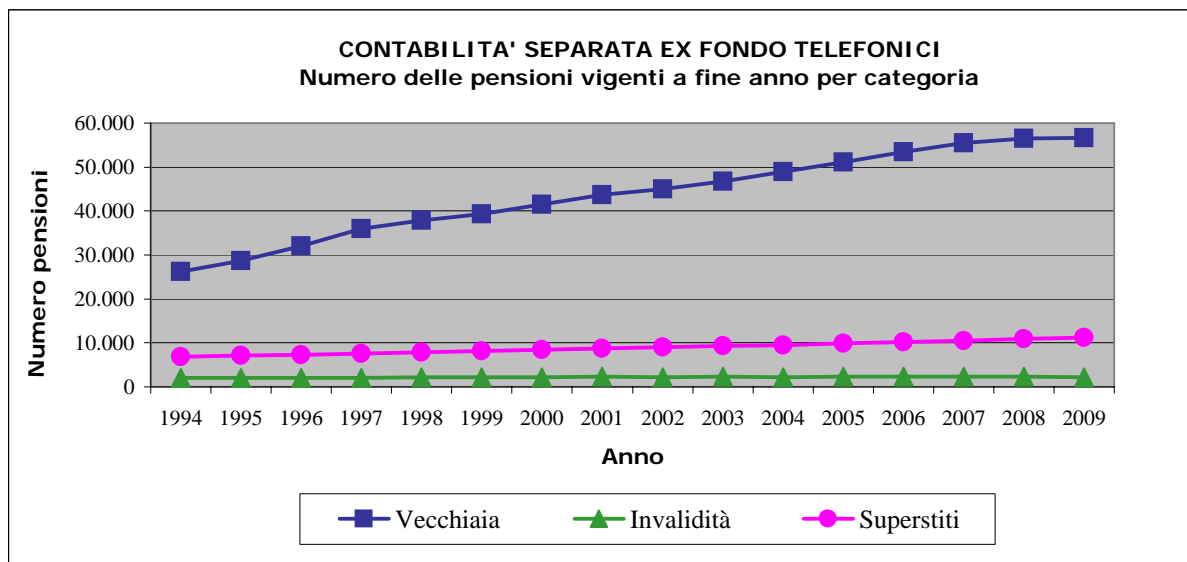
(b) Valori di rendiconto comprensivi dell'integrazione di competenza.



CONTABILITA' SEPARATA EX FONDO TELEFONICI**Tav.2 - Numero ed importo medio delle pensioni vigenti a fine anno (a)
(importi in euro)**

Anni	VECCHIAIA		INVALIDITA'		SUPERSTITI		COMPLESSO	
	Numero	Importo medio annuo	Numero	Importo medio annuo	Numero	Importo medio annuo	Numero	Importo medio annuo
1993	20.649	17.200	1.944	10.951	6.739	8.474	29.332	14.781
1994	26.218	18.225	2.000	11.606	6.913	8.898	35.131	16.013
1995	28.666	18.702	1.996	11.841	7.094	9.032	37.756	16.522
1996	31.972	19.798	2.004	12.707	7.312	9.532	41.288	17.636
1997	35.913	20.987	2.038	13.412	7.561	9.881	45.512	18.803
1998	37.897	21.451	2.124	13.760	7.860	10.134	47.881	19.252
1999	39.287	21.953	2.202	13.842	8.123	10.368	49.612	19.696
2000	41.445	22.519	2.249	14.073	8.425	10.612	52.119	20.230
2001	43.717	23.194	2.300	14.517	8.730	10.895	54.747	20.868
2002	45.017	23.780	2.251	15.049	8.986	11.332	56.254	21.442
2003	46.759	24.393	2.287	15.383	9.299	11.582	58.345	21.998
2004	48.986	24.988	2.224	15.935	9.435	11.932	60.645	22.625
2005	51.189	25.505	2.306	16.238	9.919	12.218	63.414	23.089
2006	53.424	25.915	2.311	16.577	10.157	12.408	65.892	23.505
2007	55.427	26.450	2.310	16.986	10.491	12.845	68.228	24.038
2008	56.543	26.878	2.310	17.327	10.916	13.154	69.769	24.415
2009	56.651	27.818	2.209	17.907	11.225	13.694	70.085	25.243

(a) Il numero e l'importo delle pensioni vigenti a fine anno si riferiscono ai valori di competenza per i quali sono state effettuate le opportune operazioni di integrazione e decontabilizzazione.



CONTABILITA' SEPARATA EX FONDO TELEFONICI**Tav. 3 - Indici sull'evoluzione del numero delle pensioni vigenti a fine anno (a)**

Anni	INCREMENTI PERCENTUALI ANNUI				% PENSIONI PER CATEGORIA			
	Vecchiaia	Invalità	Superstiti	Totale	Vecchiaia	Invalità	Superstiti	Totale
1995	9,34	-0,20	2,62	7,47	75,92	5,29	18,79	100,00
1996	11,53	0,40	3,07	9,35	77,44	4,85	17,71	100,00
1997	12,33	1,70	3,41	10,23	78,91	4,48	16,61	100,00
1998	5,52	4,22	3,95	5,21	79,15	4,44	16,42	100,00
1999	3,67	3,67	3,35	3,62	79,19	4,44	16,37	100,00
2000	5,49	2,13	3,72	5,05	79,52	4,32	16,16	100,00
2001	5,48	2,27	3,62	5,04	79,85	4,20	15,95	100,00
2002	2,97	-2,13	2,93	2,75	80,02	4,00	15,97	100,00
2003	3,87	1,60	3,48	3,72	80,14	3,92	15,94	100,00
2004	4,76	-2,75	1,46	3,94	80,78	3,67	15,56	100,00
2005	4,50	3,69	5,13	4,57	80,72	3,64	15,64	100,00
2006	4,37	0,22	2,40	3,91	81,08	3,51	15,41	100,00
2007	3,75	-0,04	3,29	3,55	81,24	3,39	15,38	100,00
2008	2,01	0,00	4,05	2,26	81,04	3,31	15,65	100,00
2009	0,19	-4,37	2,83	0,45	80,83	3,15	16,02	100,00

(a) I valori si riferiscono alle pensioni di competenza.

CONTABILITA' SEPARATA EX FONDO TELEFONICI**Tav. 4 - Indici sull'evoluzione degli importi medi delle pensioni vigenti a fine anno (a)**

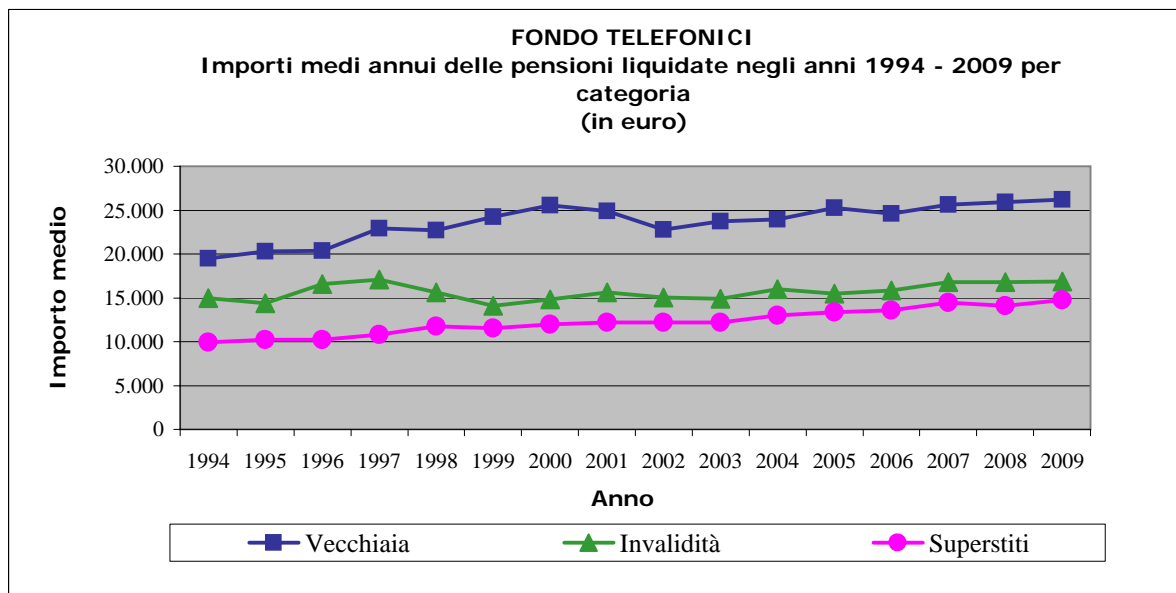
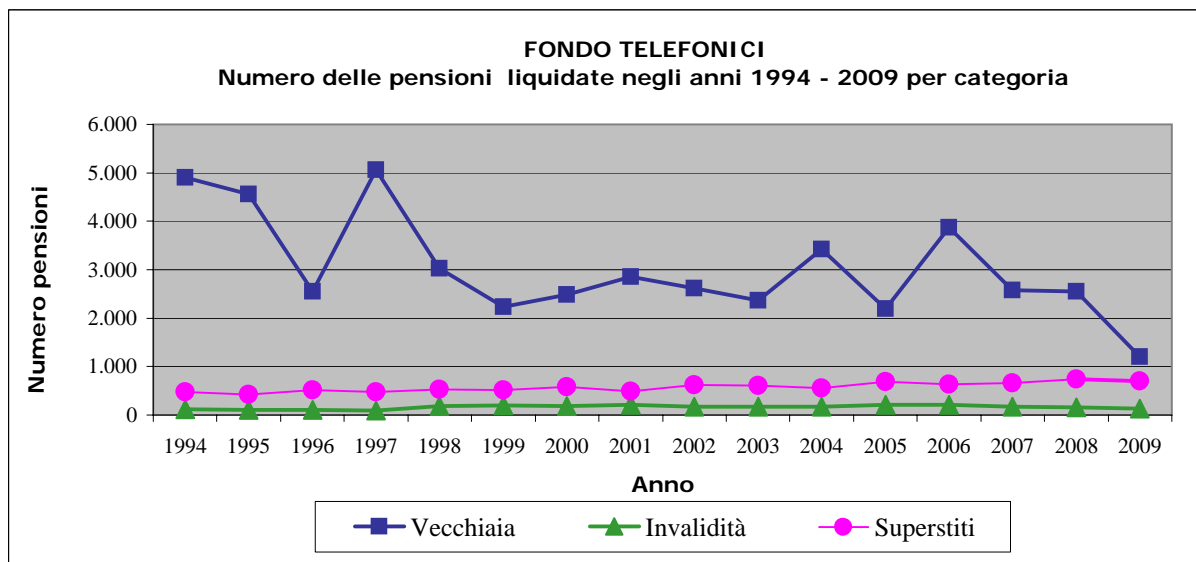
Anni	INCREMENTI PERCENTUALI ANNUI				% IMPORTI MEDI PER CATEGORIA SULL'IMPORTO MEDIO TOTALE			
	Vecchiaia	Invalità	Superstiti	Totale	Vecchiaia	Invalità	Superstiti	Totale
1995	2,62	2,02	1,51	3,18	113,19	71,67	54,67	100,00
1996	5,86	7,31	5,54	6,74	112,26	72,05	54,05	100,00
1997	6,01	5,55	3,66	6,62	111,62	71,33	52,55	100,00
1998	2,21	2,59	2,56	2,39	111,42	71,47	52,64	100,00
1999	2,34	0,60	2,31	2,31	111,46	70,28	52,64	100,00
2000	2,58	1,67	2,35	2,71	111,31	69,57	52,46	100,00
2001	3,00	3,15	2,67	3,15	111,15	69,57	52,21	100,00
2002	2,53	3,66	4,01	2,75	110,90	70,18	52,85	100,00
2003	2,58	2,22	2,21	2,59	110,89	69,93	52,65	100,00
2004	2,44	3,59	3,02	2,85	110,44	70,43	52,74	100,00
2005	2,07	1,90	2,40	2,05	110,46	70,33	52,92	100,00
2006	1,61	2,09	1,56	1,80	110,25	70,53	52,79	100,00
2007	2,06	2,47	3,52	2,27	110,03	70,66	53,44	100,00
2008	1,62	2,00	2,40	1,57	110,09	70,97	53,88	100,00
2009	3,49	3,35	4,11	3,39	110,20	70,94	54,25	100,00

(a) I valori si riferiscono alle pensioni di competenza.

CONTABILITA' SEPARATA EX FONDO TELEFONICI**Tav. 5 - Numero ed importo medio delle pensioni liquidate negli anni 1994 - 2009 (a)
(importi in euro)**

Anni	VECCHIAIA		INVALIDITA'		SUPERSTITI		COMPLESSO	
	Numero	Importo medio annuo	Numero	Importo medio annuo	Numero	Importo medio annuo	Numero	Importo medio annuo
1994	4.904	19.520	117	14.999	478	9.961	5.499	18.593
1995	4.554	20.318	109	14.398	418	10.218	5.081	19.360
1996	2.550	20.354	105	16.569	517	10.252	3.172	18.582
1997	5.062	22.950	99	17.097	482	10.802	5.643	21.810
1998	3.024	22.731	187	15.633	531	11.788	3.742	20.823
1999	2.235	24.222	195	14.094	522	11.525	2.952	21.308
2000	2.489	25.572	186	14.853	578	12.005	3.253	22.548
2001	2.850	24.879	210	15.603	493	12.182	3.553	22.569
2002	2.614	22.776	169	15.007	619	12.200	3.402	20.466
2003	2.372	23.753	167	14.858	606	12.175	3.145	21.050
2004	3.422	23.955	167	15.984	550	13.005	4.139	22.178
2005	2.189	25.236	206	15.474	685	13.344	3.080	21.938
2006	3.866	24.583	215	15.861	629	13.581	4.710	22.716
2007	2.577	25.621	178	16.821	661	14.462	3.416	23.003
2008	2.557	25.919	163	16.753	746	14.106	3.466	22.945
2009	1.201	26.218	130	16.838	704	14.749	2.035	21.651

(a) Le pensioni liquidate si riferiscono alle contabilizzazioni dei vari anni.



CONTABILITA' SEPARATA EX FONDO TELEFONICI

Tav. 6 - Pensioni vigenti all'1/1/2010 ripartite per anno di decorrenza e categoria (a) - UOMINI

Anni di decorrenza	VECCHIAIA E ANZIANITA'						INVALIDITA'	SUPERSTITI						COMPLESSO		
	VECCHIAIA		ANZIANITA'		TOTALE			DI ASSICURATO		DI PENSIONATO		TOTALE				
	Numero	Importo medio mensile (euro)	Numero	Importo medio mensile (euro)	Numero	Importo medio mensile (euro)		Numero	Importo medio mensile (euro)	Numero	Importo medio mensile (euro)	Numero	Importo medio mensile (euro)			Numero
fino al 1980	141	1.822	478	1.924	619	1.901	53	1.266	22	616	14	864	36	713	708	1.793
1981	50	1.977	182	1.994	232	1.991	12	918	5	672	-	-	5	672	249	1.913
1982	50	1.964	96	2.006	146	1.991	21	1.060	6	704	5	686	11	696	178	1.801
1983	60	1.957	101	2.301	161	2.173	24	1.297	7	580	5	389	12	501	197	1.964
1984	61	2.088	116	2.155	177	2.132	9	1.415	1	601	4	476	5	501	191	2.056
1985	85	2.541	192	2.354	277	2.412	13	1.278	4	437	5	660	9	561	299	2.307
1986	149	2.210	278	2.209	427	2.209	19	1.323	4	700	9	658	13	671	459	2.129
1987	157	2.086	392	2.249	549	2.202	47	1.465	1	600	4	720	5	696	601	2.132
1988	110	2.359	230	2.246	340	2.283	25	1.344	5	595	13	718	18	684	383	2.147
1989	136	2.608	360	2.286	496	2.374	32	1.427	4	521	9	671	13	625	541	2.276
1990	208	2.448	429	2.309	637	2.354	24	1.510	4	491	17	775	21	721	682	2.274
1991	204	2.228	548	2.231	752	2.230	21	1.499	8	738	15	711	23	721	796	2.167
1992	302	2.876	715	2.461	1.017	2.584	20	1.554	9	721	12	704	21	712	1.058	2.527
1993	364	2.543	370	2.234	734	2.387	46	1.625	8	606	7	575	15	591	795	2.309
1994	430	2.539	3.131	2.298	3.561	2.327	53	1.774	11	961	16	763	27	844	3.641	2.308
1995	146	2.316	1.731	2.304	1.877	2.305	36	1.751	7	618	19	777	26	734	1.939	2.274
1996	132	2.003	2.472	2.242	2.604	2.230	49	1.629	6	742	24	718	30	723	2.683	2.202
1997	49	2.598	2.191	2.512	2.240	2.514	48	1.770	11	782	23	800	34	794	2.322	2.473
1998	65	1.917	2.094	2.325	2.159	2.313	39	1.648	5	1.033	30	832	35	861	2.233	2.279
1999	31	2.758	1.711	2.502	1.742	2.507	43	1.584	7	702	37	735	44	730	1.829	2.443
2000	25	2.083	1.819	2.380	1.844	2.376	59	1.748	6	683	40	673	46	675	1.949	2.317
2001	29	1.675	2.178	2.370	2.207	2.361	69	1.681	10	634	37	754	47	729	2.323	2.308
2002	32	1.775	2.213	2.137	2.245	2.132	59	1.624	7	615	50	728	57	714	2.361	2.085
2003	28	1.635	2.042	2.190	2.070	2.182	73	1.751	4	662	53	701	57	698	2.200	2.129
2004	30	1.695	3.043	2.109	3.073	2.105	67	1.478	6	713	40	781	46	772	3.186	2.073
2005	40	1.869	1.711	2.267	1.751	2.258	66	1.478	-	-	56	707	56	707	1.873	2.184
2006	23	1.731	3.230	2.126	3.253	2.123	81	1.402	8	844	66	831	74	832	3.408	2.078
2007	24	1.718	2.229	2.189	2.253	2.184	70	1.669	10	1.064	62	820	72	854	2.395	2.129
2008	8	1.459	1.954	2.158	1.962	2.155	67	1.309	5	577	57	699	62	690	2.091	2.084
2009	23	1.763	965	2.179	988	2.170	54	1.333	6	1.181	84	763	90	791	1.132	2.020
Totale	3.192	2.330	39.201	2.257	42.393	2.262	1.299	1.533	197	722	813	746	1.010	742	44.702	2.207

(a) Gli importi mensili delle pensioni sono riferiti all'1/1/2010

CONTABILITA' SEPARATA EX FONDO TELEFONICI

Tav. 6 - Pensioni vigenti all'1/1/2010 ripartite per anno di decorrenza e categoria (a) - DONNE

Anni di decorrenza	VECCHIAIA E ANZIANITA'						INVALIDITA'	SUPERSTITI						COMPLESSO		
	VECCHIAIA		ANZIANITA'		TOTALE			DI ASSICURATO		DI PENSIONATO		TOTALE				
	Numero	Importo medio mensile (euro)	Numero	Importo medio mensile (euro)	Numero	Importo medio mensile (euro)		Numero	Importo medio mensile (euro)	Numero	Importo medio mensile (euro)	Numero	Importo medio mensile (euro)			Numero
fino al 1980	648	1.320	443	1.655	1.091	1.456	349	1.012	617	721	290	1.017	907	815	2.347	1.142
1981	158	1.524	81	1.817	239	1.623	30	1.244	58	892	57	946	115	919	384	1.383
1982	109	1.298	43	1.884	152	1.464	20	1.282	60	747	66	922	126	839	298	1.188
1983	185	1.458	34	1.903	219	1.527	20	1.363	55	715	66	1.055	121	900	360	1.307
1984	190	1.491	18	1.947	208	1.531	16	1.477	64	751	68	1.009	132	884	356	1.289
1985	244	1.522	26	1.978	270	1.566	14	1.270	71	789	107	1.009	178	921	462	1.309
1986	295	1.723	47	2.028	342	1.765	14	1.365	74	798	93	1.079	167	954	523	1.495
1987	370	1.741	41	2.092	411	1.776	29	1.429	72	792	92	969	164	891	604	1.519
1988	221	1.527	32	1.967	253	1.582	16	1.371	73	829	90	1.041	163	946	432	1.334
1989	197	1.499	47	1.997	244	1.595	14	1.231	76	784	117	1.035	193	936	451	1.302
1990	329	1.615	70	1.989	399	1.681	13	1.425	59	796	141	1.122	200	1.026	612	1.462
1991	327	1.617	92	1.948	419	1.690	8	1.545	69	861	131	1.041	200	978	627	1.461
1992	527	1.822	107	2.025	634	1.856	14	1.443	80	930	162	1.101	242	1.044	890	1.629
1993	717	1.844	65	2.039	782	1.860	16	1.784	86	997	179	1.071	265	1.047	1.063	1.656
1994	947	2.028	586	2.089	1.533	2.051	19	1.513	76	1.053	183	1.117	259	1.099	1.811	1.909
1995	379	1.857	364	2.053	743	1.953	9	1.567	64	906	220	1.089	284	1.048	1.036	1.702
1996	405	1.815	621	2.042	1.026	1.953	8	1.532	71	937	239	1.079	310	1.046	1.344	1.741
1997	143	1.930	622	2.018	765	2.001	15	1.394	78	998	256	1.147	334	1.112	1.114	1.726
1998	128	1.699	491	1.985	619	1.926	12	1.277	81	938	299	1.173	380	1.123	1.011	1.616
1999	89	1.639	333	2.067	422	1.977	10	1.283	64	1.043	307	1.167	371	1.146	803	1.584
2000	73	1.680	304	2.021	377	1.955	13	1.631	62	1.093	337	1.218	399	1.199	789	1.567
2001	78	1.365	299	2.061	377	1.917	12	1.069	56	917	344	1.211	400	1.170	789	1.525
2002	48	1.405	217	1.976	265	1.873	20	1.184	67	1.114	389	1.226	456	1.209	741	1.446
2003	46	1.489	207	1.970	253	1.883	21	990	44	1.012	392	1.201	436	1.182	710	1.426
2004	63	1.491	273	1.971	336	1.881	27	1.179	50	1.026	412	1.182	462	1.165	825	1.457
2005	78	1.490	180	1.938	258	1.802	14	1.188	51	1.010	475	1.210	526	1.191	798	1.388
2006	90	1.531	330	1.914	420	1.832	19	874	37	1.127	479	1.280	516	1.269	955	1.509
2007	99	1.452	232	1.968	331	1.814	31	994	48	1.126	497	1.216	545	1.208	907	1.422
2008	40	1.557	221	1.964	261	1.902	17	926	55	1.076	589	1.225	644	1.212	922	1.402
2009	82	1.416	134	1.957	216	1.752	22	1.157	26	1.272	535	1.276	561	1.276	799	1.401
Totale	7.305	1.687	6.560	1.984	13.865	1.827	842	1.169	2.444	876	7.612	1.168	10.056	1.097	24.763	1.508

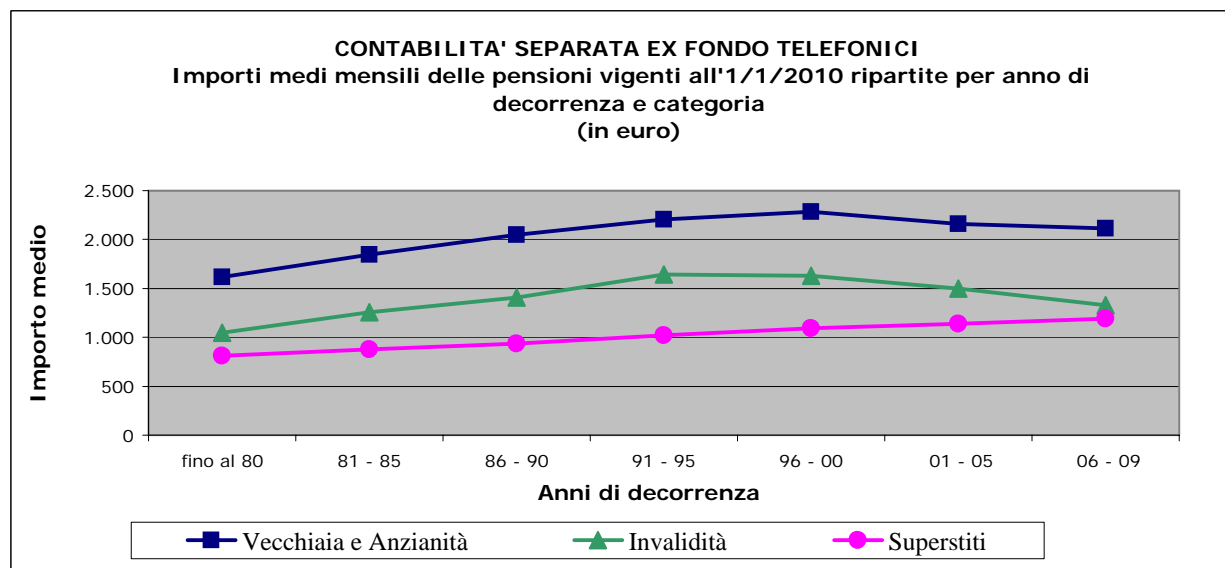
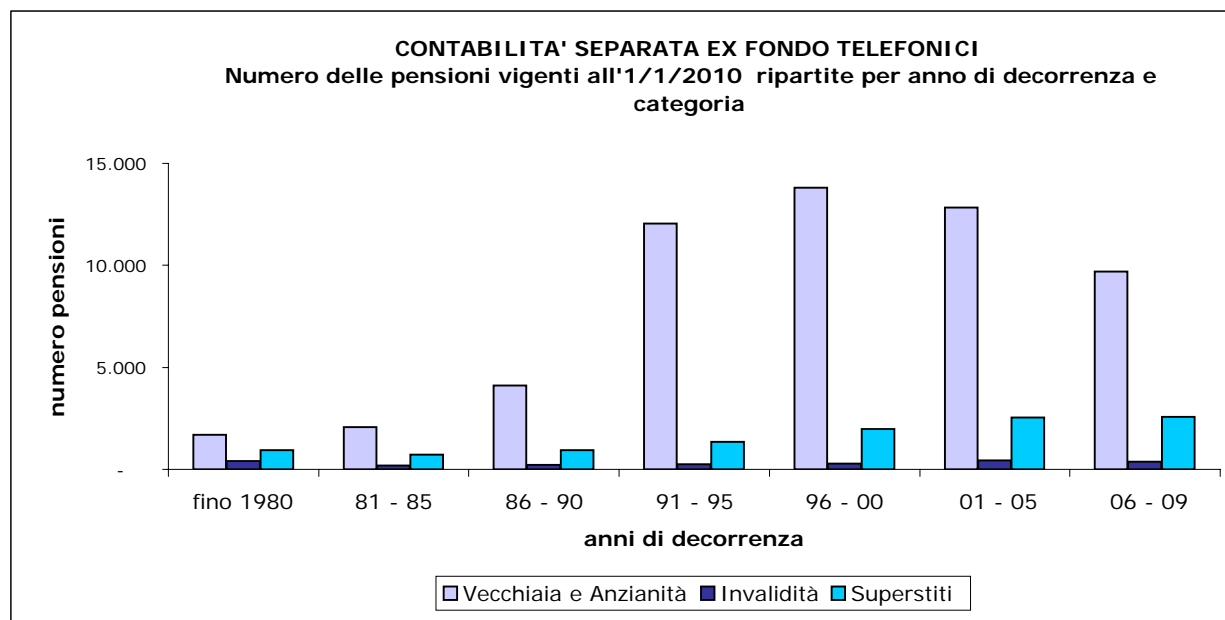
(a) Gli importi mensili delle pensioni sono riferiti all'1/1/2010

CONTABILITA' SEPARATA EX FONDO TELEFONICI

Tav. 6 - Pensioni vigenti all'1/1/2010 ripartite per anno di decorrenza e categoria (a) - UOMINI E DONNE

Anni di decorrenza	VECCHIAIA E ANZIANITA'						INVALIDITA'		SUPERSTITI						COMPLESSO	
	VECCHIAIA		ANZIANITA'		TOTALE				DI ASSICURATO		DI PENSIONATO		TOTALE			
	Numero	Importo medio mensile (euro)	Numero	Importo medio mensile (euro)	Numero	Importo medio mensile (euro)	Numero	Importo medio mensile (euro)	Numero	Importo medio mensile (euro)	Numero	Importo medio mensile (euro)	Numero	Importo medio mensile (euro)	Numero	Importo medio mensile (euro)
fino al 1980	789	1.410	921	1.794	1.710	1.617	402	1.046	639	717	304	1.010	943	811	3.055	1.293
1981	208	1.633	263	1.940	471	1.804	42	1.151	63	875	57	946	120	909	633	1.591
1982	159	1.508	139	1.968	298	1.723	41	1.168	66	743	71	905	137	827	476	1.417
1983	245	1.580	135	2.201	380	1.801	44	1.327	62	700	71	1.008	133	864	557	1.539
1984	251	1.636	134	2.127	385	1.807	25	1.455	65	749	72	980	137	870	547	1.557
1985	329	1.785	218	2.309	547	1.994	27	1.274	75	770	112	993	187	904	761	1.701
1986	444	1.887	325	2.183	769	2.012	33	1.341	78	793	102	1.041	180	934	982	1.791
1987	527	1.844	433	2.234	960	2.020	76	1.451	73	789	96	958	169	885	1.205	1.825
1988	331	1.803	262	2.212	593	1.984	41	1.354	78	814	103	1.000	181	920	815	1.716
1989	333	1.952	407	2.253	740	2.118	46	1.368	80	771	126	1.009	206	917	992	1.833
1990	537	1.938	499	2.264	1.036	2.095	37	1.480	63	776	158	1.085	221	997	1.294	1.890
1991	531	1.852	640	2.190	1.171	2.037	29	1.512	77	848	146	1.007	223	952	1.423	1.856
1992	829	2.206	822	2.404	1.651	2.305	34	1.508	89	909	174	1.073	263	1.018	1.948	2.117
1993	1.081	2.079	435	2.205	1.516	2.115	62	1.666	94	964	186	1.053	280	1.023	1.858	1.935
1994	1.377	2.187	3.717	2.265	5.094	2.244	72	1.705	87	1.042	199	1.089	286	1.075	5.452	2.175
1995	525	1.984	2.095	2.261	2.620	2.205	45	1.714	71	878	239	1.065	310	1.022	2.975	2.075
1996	537	1.861	3.093	2.202	3.630	2.152	57	1.615	77	921	263	1.046	340	1.018	4.027	2.048
1997	192	2.101	2.813	2.403	3.005	2.384	63	1.680	89	971	279	1.119	368	1.083	3.436	2.231
1998	193	1.772	2.585	2.260	2.778	2.226	51	1.561	86	944	329	1.142	415	1.101	3.244	2.072
1999	120	1.928	2.044	2.431	2.164	2.403	53	1.527	71	1.010	344	1.121	415	1.102	2.632	2.181
2000	98	1.783	2.123	2.328	2.221	2.304	72	1.727	68	1.056	377	1.161	445	1.145	2.738	2.101
2001	107	1.449	2.477	2.333	2.584	2.296	81	1.590	66	874	381	1.167	447	1.124	3.112	2.109
2002	80	1.553	2.430	2.122	2.510	2.104	79	1.512	74	1.066	439	1.169	513	1.154	3.102	1.932
2003	74	1.544	2.249	2.169	2.323	2.149	94	1.581	48	982	445	1.141	493	1.126	2.910	1.957
2004	93	1.557	3.316	2.097	3.409	2.082	94	1.392	56	992	452	1.146	508	1.129	4.011	1.946
2005	118	1.618	1.891	2.235	2.009	2.199	80	1.427	51	1.010	531	1.157	582	1.144	2.671	1.946
2006	113	1.572	3.560	2.106	3.673	2.090	100	1.302	45	1.077	545	1.226	590	1.215	4.363	1.953
2007	123	1.504	2.461	2.168	2.584	2.136	101	1.462	58	1.115	559	1.172	617	1.167	3.302	1.935
2008	48	1.540	2.175	2.138	2.223	2.125	84	1.231	60	1.034	646	1.178	706	1.166	3.013	1.875
2009	105	1.492	1.099	2.152	1.204	2.094	76	1.282	32	1.255	619	1.206	651	1.208	1.931	1.764
Totale	10.497	1.883	45.761	2.218	56.258	2.155	2.141	1.390	2.641	865	8.425	1.127	11.066	1.064	69.465	1.958

(a) Gli importi mensili delle pensioni sono riferiti all'1/1/2010



CONTABILITA' SEPARATA EX FONDO TELEFONICI

Tav. 7 - Pensioni vigenti all'1/1/2010 ripartite per classi di importo della pensione mensile e per categoria (a) - UOMINI

Classi di importo (euro) (b)	VECCHIAIA E ANZIANITA'						INVALIDITA'		SUPERSTITI						COMPLESSO	
	VECCHIAIA		ANZIANITA'		TOTALE				DI ASSICURATO		DI PENSIONATO		TOTALE			
	Numero	%	Numero	%	Numero	%	Numero	%	Numero	%	Numero	%	Numero	%	Numero	%
fino a 250	7	0,2	0	0,0	7	0,0	8	0,6	9	4,6	55	6,8	64	6,3	79	0,2
250-500	18	0,6	0	0,0	18	0,0	24	1,8	42	21,3	107	13,2	149	14,8	191	0,4
500 - 750	54	1,7	0	0,0	54	0,1	109	8,4	65	33,0	302	37,0	367	36,3	530	1,2
750 - 1.000	80	2,5	3	0,0	83	0,2	117	9,0	51	25,9	166	20,4	217	21,5	417	0,9
1.000 - 1.250	125	3,9	8	0,0	133	0,3	143	11,0	20	10,2	138	17,0	158	15,6	434	1,0
1.250 - 1.500	250	7,8	60	0,2	310	0,7	191	14,7	6	3,0	33	4,1	39	3,9	540	1,2
1.500 - 1.750	466	14,6	2.154	5,5	2.620	6,2	258	19,9	0	0,0	11	1,4	11	1,1	2.889	6,5
1.750 - 2.000	716	22,5	19.136	48,8	19.852	46,9	284	21,9	2	1,0	0	0,0	2	0,2	20.138	45,0
2.000 - 2.250	596	18,7	9.537	24,3	10.133	23,9	98	7,5	1	0,5	0	0,0	1	0,1	10.232	22,9
2.250 - 2.500	329	10,3	2.592	6,6	2.921	6,9	28	2,2	0	0,0	0	0,0	0	0,0	2.949	6,6
2.500 - 5.000	349	10,9	4.640	11,8	4.989	11,8	30	2,3	1	0,5	-	0,0	1	0,1	5.020	11,2
5.000 - 10.000	167	5,2	888	2,3	1.055	2,5	7	0,5	-	0,0	1	0,1	1	0,1	1.063	2,4
10.000 - 15.000	25	0,8	143	0,4	168	0,4	2	0,2	-	0,0	-	0,0	0	0,0	170	0,4
15.000 - 20.000	4	0,1	26	0,1	30	0,1	-	0,0	-	0,0	-	0,0	0	0,0	30	0,1
oltre 20.000	6	0,2	14	0,0	20	0,0	-	0,0	-	0,0	-	0,0	0	0,0	20	0,0
Totale	3.192	100,0	39.201	100,0	42.393	100,0	1.299	100,0	197	100,0	813	100,0	1.010	100,0	44.702	100,0
Importo medio mensile	2.330		2.257		2.262		1.533		722		746		742		2.207	

(a) Gli importi mensili delle pensioni sono riferiti all'1/1/2010

(b) L'estremo superiore della classe è escluso

CONTABILITA' SEPARATA EX FONDO TELEFONICI

Tav. 7 - Pensioni vigenti all'1/1/2010 ripartite per classi di importo della pensione mensile e per categoria (a) - DONNE

Classi di importo (euro) (b)	VECCHIAIA E ANZIANITA'						INVALIDITA'		SUPERSTITI						COMPLESSO	
	VECCHIAIA		ANZIANITA'		TOTALE				DI ASSICURATO		DI PENSIONATO		TOTALE			
	Numero	%	Numero	%	Numero	%	Numero	%	Numero	%	Numero	%	Numero	%	Numero	%
fino a 250	73	1,0	0	0,0	73	0,5	8	1,0	67	2,7	31	0,4	98	1,0	179	0,7
250-500	102	1,4	1	0,0	103	0,7	35	4,2	419	17,1	214	2,8	633	6,3	771	3,1
500 - 750	467	6,4	0	0,0	467	3,4	146	17,3	482	19,7	776	10,2	1258	12,5	1.871	7,6
750 - 1.000	254	3,5	2	0,0	256	1,8	110	13,1	652	26,7	1453	19,1	2105	20,9	2.471	10,0
1.000 - 1.250	412	5,6	21	0,3	433	3,1	183	21,6	545	22,3	3265	42,8	3810	38,0	4.426	17,9
1.250 - 1.500	692	9,5	142	2,2	834	6,0	158	18,8	159	6,5	1131	14,9	1290	12,8	2.282	9,2
1.500 - 1.750	1.200	16,4	792	12,1	1.992	14,4	122	14,5	52	2,1	373	4,9	425	4,2	2.539	10,3
1.750 - 2.000	2.315	31,6	3.091	47,1	5.406	39,1	63	7,5	21	0,9	110	1,4	131	1,3	5.600	22,5
2.000 - 2.250	1.330	18,2	1.968	30,0	3.298	23,8	12	1,4	12	0,5	39	0,5	51	0,5	3.361	13,6
2.250 - 2.500	326	4,5	290	4,4	616	4,4	1	0,1	4	0,2	28	0,4	32	0,3	649	2,6
2.500 - 5.000	121	1,7	234	3,6	355	2,6	4	0,5	27	1,1	158	2,1	185	1,8	544	2,2
5.000 - 10.000	12	0,2	19	0,3	31	0,2	-	0,0	4	0,2	27	0,4	31	0,3	62	0,3
10.000 - 15.000	1	0,0	0	0,0	1	0,0	-	0,0	-	0,0	6	0,1	6	0,1	7	0,0
15.000 - 20.000	0	0,0	0	0,0	0	0,0	-	0,0	-	0,0	1	0,0	1	0,0	1	0,0
oltre 20.000	0	0,0	0	0,0	0	0,0	-	0,0	-	0,0	-	0,0	0	0,0	-	0,0
Totale	7.305	100,0	6.560	100,0	13.865	100,0	842	100,0	2.444	100,0	7.612	100,0	10.056	100,0	24.763	100,0
Importo medio mensile	1.687		1.984		1.827		1.169		876		1.168		1.097		1.508	

(a) Gli importi mensili delle pensioni sono riferiti all'1/1/2010

(b) L'estremo superiore della classe è escluso

CONTABILITA' SEPARATA EX FONDO TELEFONICI

Tav. 7 - Pensioni vigenti all'1/1/2010 ripartite per classi di importo della pensione mensile e per categoria (a) - UOMINI E DONNE

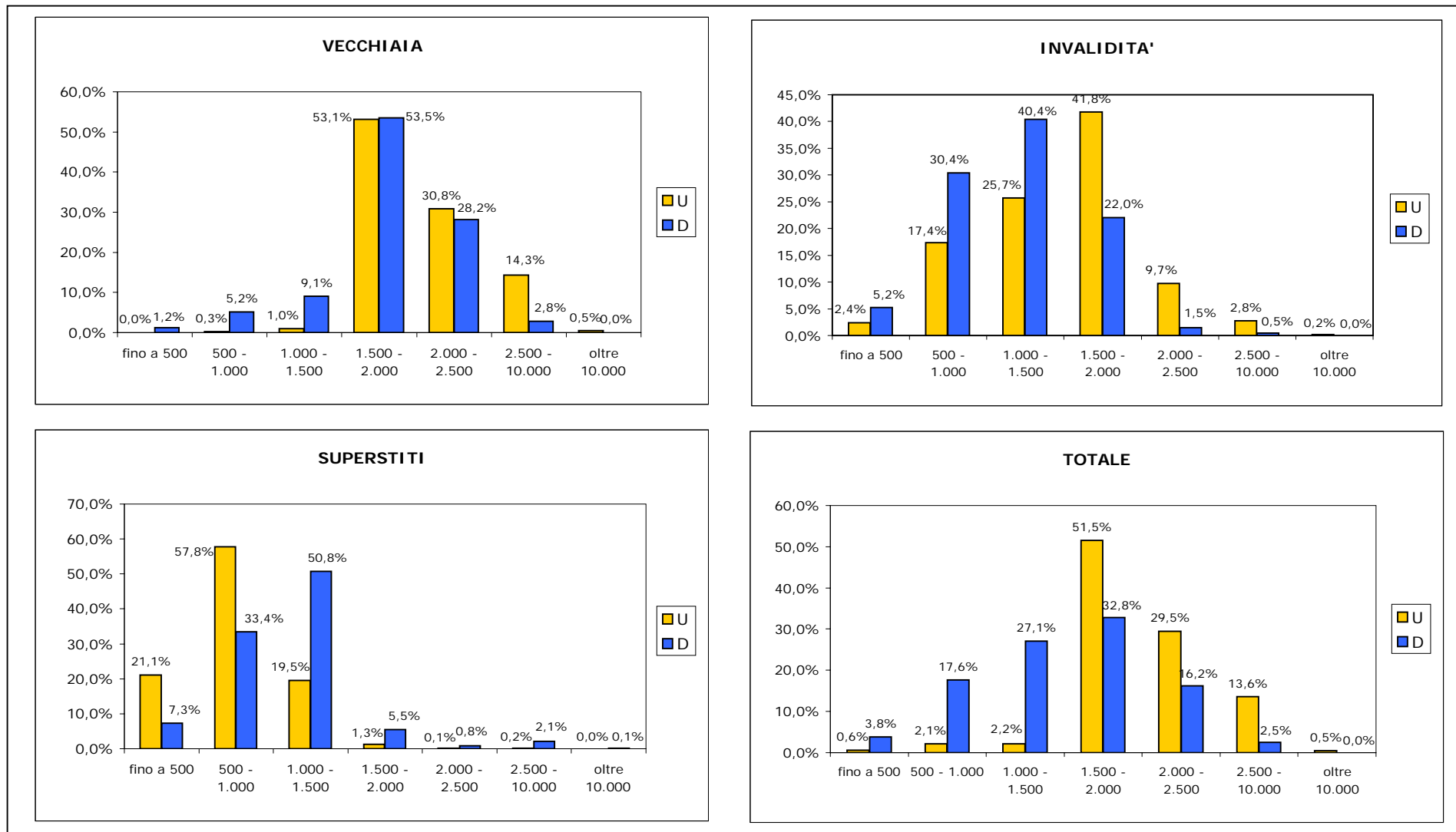
Classi di importo (euro) (b)	VECCHIAIA E ANZIANITA'						INVALIDITA'		SUPERSTITI						COMPLESSO	
	VECCHIAIA		ANZIANITA'		TOTALE				DI ASSICURATO		DI PENSIONATO		TOTALE			
	Numero	%	Numero	%	Numero	%	Numero	%	Numero	%	Numero	%	Numero	%	Numero	%
fino a 250	80	0,8	0	0,0	80	0,1	16	0,7	76	2,9	86	1,0	162	1,5	258	0,4
250-500	120	1,1	1	0,0	121	0,2	59	2,8	461	17,5	321	3,8	782	7,1	962	1,4
500 - 750	521	5,0	0	0,0	521	0,9	255	11,9	547	20,7	1.078	12,8	1.625	14,7	2.401	3,5
750 - 1.000	334	3,2	5	0,0	339	0,6	227	10,6	703	26,5	1.619	19,2	2.322	20,9	2.888	4,2
1.000 - 1.250	537	5,1	29	0,1	566	1,0	326	15,2	565	21,3	3.403	40,4	3.968	35,8	4.860	7,0
1.250 - 1.500	942	9,0	202	0,4	1.144	2,0	349	16,3	165	6,2	1.164	13,8	1.329	12,0	2.822	4,1
1.500 - 1.750	1.666	15,9	2.946	6,4	4.612	8,2	380	17,8	52	2,0	384	4,6	436	3,9	5.428	7,8
1.750 - 2.000	3.031	28,9	22.227	48,6	25.258	45,0	347	16,2	23	0,9	110	1,3	133	1,2	25.738	37,0
2.000 - 2.250	1.926	18,3	11.505	25,1	13.431	23,9	110	5,1	13	0,5	39	0,5	52	0,5	13.593	19,5
2.250 - 2.500	655	6,2	2.882	6,3	3.537	6,3	29	1,4	4	0,2	28	0,3	32	0,3	3.598	5,2
2.500 - 5.000	470	4,5	4.874	10,7	5.344	9,5	34	1,6	28	1,1	158	1,9	186	1,7	5.564	8,0
5.000 - 10.000	179	1,7	907	2,0	1.086	1,9	7	0,3	4	0,2	28	0,3	32	0,3	1.125	1,6
10.000 - 15.000	26	0,2	143	0,3	169	0,3	2	0,1	0	0,0	6	0,1	6	0,1	177	0,3
15.000 - 20.000	4	0,0	26	0,1	30	0,1	0	0,0	0	0,0	1	0,0	1	0,0	31	0,0
oltre 20.000	6	0,1	14	0,0	20	0,0	0	0,0	0	0,0	0	0,0	0	0,0	20	0,0
Totale	10.497	100,0	45.761	100,0	56.258	100,0	2.141	100,0	2.641	100,0	8.425	100,0	11.066	100,0	69.465	100,0
Importo medio mensile	1.883		2.218		2.155		1.390		865		1.127		1.064		1.958	

(a) Gli importi mensili delle pensioni sono riferiti all'1/1/2010

(b) L'estremo superiore della classe è escluso

CONTABILITA' SEPARATA EX FONDO TELEFONICI

Pensioni vigenti all'1/1/2010 ripartite per classi d'importo della pensione mensile e per categoria



CONTABILITA' SEPARATA EX FONDO TELEFONICI

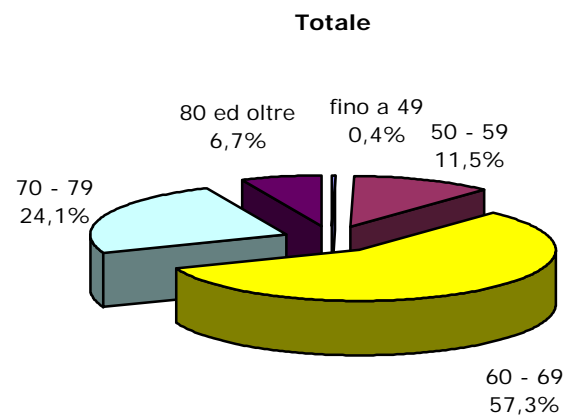
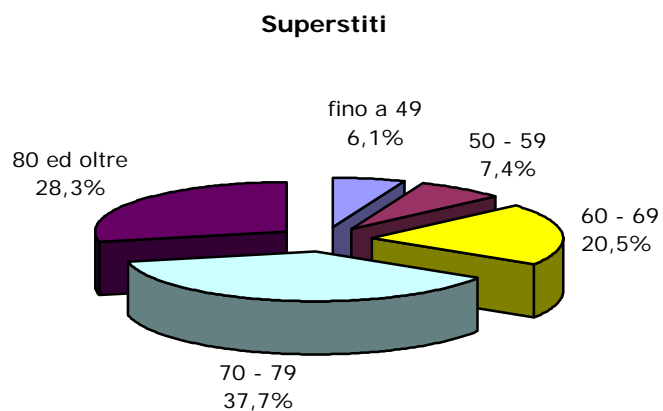
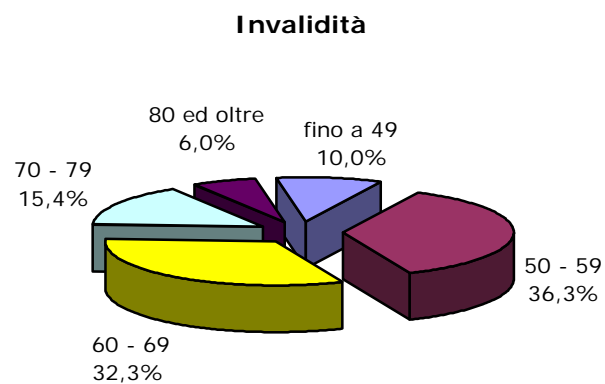
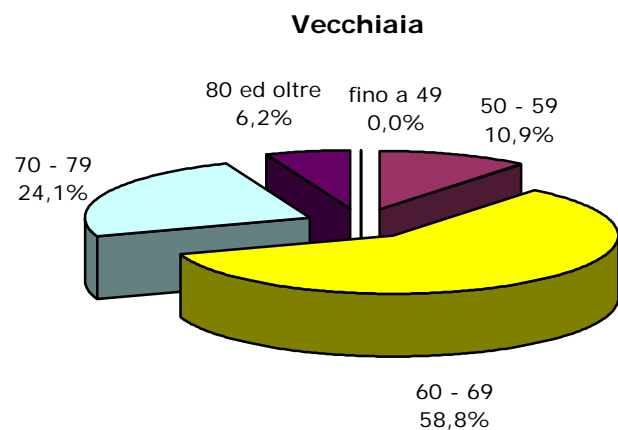
Tav. 8 - Pensioni vigenti all'1/1/2010 ripartite per categoria, sesso e classi di età del titolare - UOMINI

Classi di età (a)	VECCHIAIA E ANZIANITA'			INVALIDITA'	SUPERSTITI (b)			COMPLESSO
	VECCHIAIA	ANZIANITA'	TOTALE		DI ASSICURATO	DI PENSIONATO	TOTALE	
fino a 4	-	-	-	-	-	-	-	-
5-9	-	-	-	-	-	-	-	-
10-14	-	-	-	-	1	-	1	1
15-19	-	-	-	-	2	4	6	6
20-24	-	-	-	-	7	2	9	9
25-29	-	-	-	-	1	2	3	3
30-34	-	-	-	1	1	1	2	3
35-39	-	-	-	7	1	7	8	15
40-44	-	-	-	35	4	9	13	48
45-49	-	-	-	87	11	9	20	107
50-54	-	9	9	142	11	18	29	180
55-59	1	4.604	4.605	330	25	21	46	4.981
60-64	10	15.799	15.809	260	31	33	64	16.133
65-69	117	9.034	9.151	159	36	107	143	9.453
70-74	311	6.353	6.664	116	31	148	179	6.959
75-79	1.463	2.076	3.539	84	15	186	201	3.824
80-84	853	965	1.818	53	15	142	157	2.028
85-89	328	316	644	19	3	96	99	762
oltre 90	109	45	154	6	2	28	30	190
Totale	3.192	39.201	42.393	1.299	197	813	1.010	44.702
Età media	79,6	66,2	67,2	62,3	72,5	74,6	74,2	67,2

(a) Età in anni compiuti.

(b) Le indicazioni relative alle età si riferiscono al coniuge ove questo sia compreso tra i beneficiari, all'orfano più giovane nel caso di pensione a orfani soli.

CONTABILITA' SEPARATA EX FONDO TELEFONICI
Pensioni vigenti all'1/1/2010 ripartite per categoria e classi di età
UOMINI



CONTABILITA' SEPARATA EX FONDO TELEFONICI

Tav. 8 - Pensioni vigenti all'1/1/2010 ripartite per categoria, sesso e classi di età del titolare - DONNE

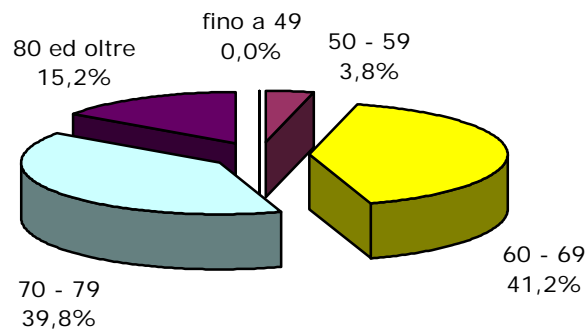
Classi di età (a)	VECCHIAIA E ANZIANITA'			INVALIDITA'	SUPERSTITI (b)			COMPLESSO
	VECCHIAIA	ANZIANITA'	TOTALE		DI ASSICURATO	DI PENSIONATO	TOTALE	
fino a 4	-	-	-	-	-	-	-	-
5-9	-	-	-	-	-	-	-	-
10-14	-	-	-	-	3	4	7	7
15-19	-	-	-	-	7	-	7	7
20-24	-	-	-	-	6	5	11	11
25-29	-	-	-	-	5	1	6	6
30-34	-	-	-	6	2	1	3	9
35-39	-	-	-	10	21	8	29	39
40-44	-	-	-	26	54	19	73	99
45-49	-	-	-	53	105	44	149	202
50-54	1	-	1	50	243	151	394	445
55-59	5	519	524	62	396	457	853	1.439
60-64	343	1.756	2.099	45	417	792	1.209	3.353
65-69	859	2.754	3.613	107	337	1.056	1.393	5.113
70-74	2.675	772	3.447	154	289	1.320	1.609	5.210
75-79	1.875	198	2.073	113	242	1.309	1.551	3.737
80-84	908	369	1.277	134	184	1.223	1.407	2.818
85-89	448	188	636	62	92	839	931	1.629
oltre 90	191	4	195	20	41	383	424	639
Totale	7.305	6.560	13.865	842	2.444	7.612	10.056	24.763
Età media	75,4	67,8	71,8	69,7	65,4	74,4	72,2	71,9

(a) Età in anni compiuti.

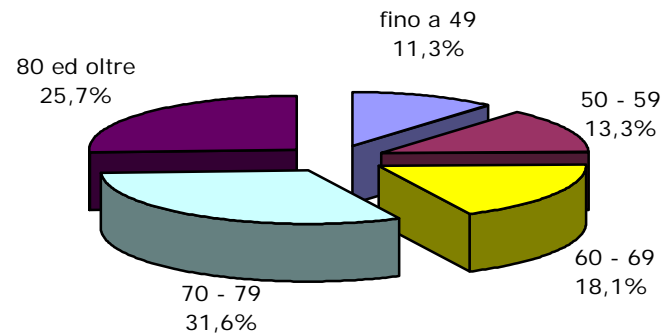
(b) Le indicazioni relative alle età si riferiscono al coniuge ove questo sia compreso tra i beneficiari, all'orfano più giovane nel caso di pensione a orfani soli.

CONTABILITA' SEPARATA EX FONDO TELEFONICI
Pensioni vigenti all'1/1/2010 ripartite per categoria e classi di età
DONNE

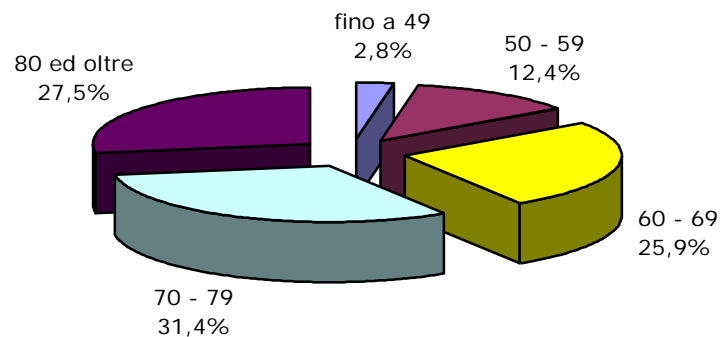
Vecchiaia



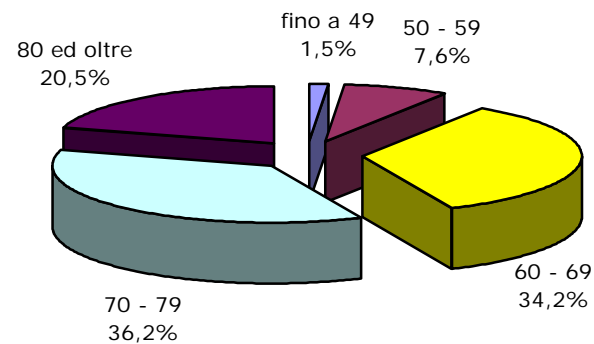
Invalidità



Superstiti



Totale



CONTABILITA' SEPARATA EX FONDO TELEFONICI

Tav. 8 - Pensioni vigenti all'1/1/2010 ripartite per categoria, sesso e classi di età del titolare - UOMINI E DONNE

Classi di età (a)	VECCHIAIA E ANZIANITA'			INVALIDITA'	SUPERSTITI (b)			COMPLESSO
	VECCHIAIA	ANZIANITA'	TOTALE		DI ASSICURATO	DI PENSIONATO	TOTALE	
fino a 4	-	-	-	-	-	-	-	-
5-9	-	-	-	-	-	-	-	-
10-14	-	-	-	-	4	4	8	8
15-19	-	-	-	-	9	4	13	13
20-24	-	-	-	-	13	7	20	20
25-29	-	-	-	-	6	3	9	9
30-34	-	-	-	7	3	2	5	12
35-39	-	-	-	17	22	15	37	54
40-44	-	-	-	61	58	28	86	147
45-49	-	-	-	140	116	53	169	309
50-54	1	9	10	192	254	169	423	625
55-59	6	5.123	5.129	392	421	478	899	6.420
60-64	353	17.555	17.908	305	448	825	1.273	19.486
65-69	976	11.788	12.764	266	373	1.163	1.536	14.566
70-74	2.986	7.125	10.111	270	320	1.468	1.788	12.169
75-79	3.338	2.274	5.612	197	257	1.495	1.752	7.561
80-84	1.761	1.334	3.095	187	199	1.365	1.564	4.846
85-89	776	504	1.280	81	95	935	1.030	2.391
oltre 90	300	49	349	26	43	411	454	829
Totale	10.497	45.761	56.258	2.141	2.641	8.425	11.066	69.465
Età media	76,7	66,4	68,3	65,2	65,9	74,4	72,4	68,9

(a) Età in anni compiuti.

(b) Le indicazioni relative alle età si riferiscono al coniuge ove questo sia compreso tra i beneficiari, all'orfano più giovane nel caso di pensione a orfani soli.