

**ISTITUTO NAZIONALE DELLA PREVIDENZA SOCIALE**

-----

**SEDE CENTRALE IN ROMA**

-----

**FONDO PER LA PREVIDENZA  
DEGLI ADDETTI ALLE ABOLITE  
IMPOSTE DI CONSUMO**

**INDICAZIONI DI CARATTERE STATISTICO**

**(Allegato al Rendiconto dell'anno 2009)**

## **Tavole**

Tav 1	Elementi caratteristici della Gestione nel quinquennio 2005-2009
Tav 2	Serie storica del numero, dell'importo medio e dell'importo complessivo delle pensioni vigenti a fine anno
Tav 3	Indici sull'evoluzione del numero delle pensioni vigenti a fine anno
Tav 4	Indici sull'evoluzione degli importi medi delle pensioni
Tav 5	Numero e importo medio delle pensioni liquidate in ciascun anno del periodo 1986-2009
Tav 6.1; 6.2; 6.3	Pensioni vigenti al 01/01/2010 ripartite per sesso, anno di decorrenza e categoria
Tav 7.1; 7.2	Pensioni vigenti al 01/01/2010 ripartite per categoria, sesso e classi di età del titolare
Tav 8.1; 8.2; 8.3	Pensioni vigenti al 01/01/2010 ripartite per sesso, classi di importo della pensione mensile e per categoria

## **Grafici**

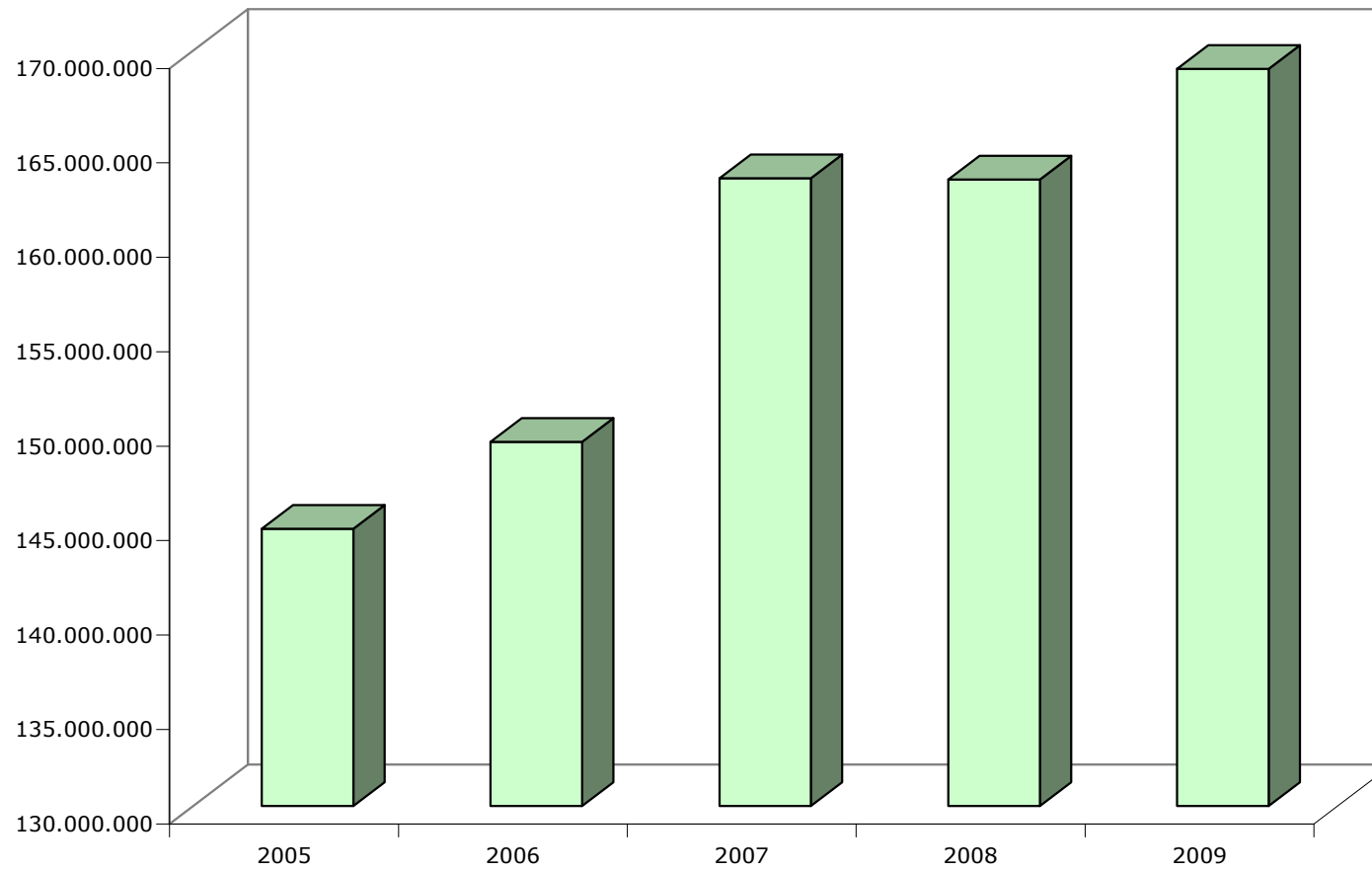
Graf 1	Deficit di esercizio nell'ultimo quinquennio
Graf 2	Evoluzione dell'importo medio annuo delle pensioni vigenti nel periodo 1986-2009
Graf 3	Distribuzione percentuale delle pensioni vigenti al 01/01/2010
Graf 4	Pensioni vigenti al 01/01/2010 ripartite per categoria e classi di età
Graf 5	Pensioni vigenti al 01/01/2010 ripartite per classi d'importo della pensione mensile e per categoria

**FONDO DAZIERI****Tav. n. 1 - Elementi caratteristici del Fondo nel quinquennio 2005-2009**

DESCRIZIONE	ANNI				
	2005	2006	2007	2008	2009
Aliquota contributiva percentuale a fine anno	47,85	47,85	* 48,15	* 48,15	* 48,15
Risultato di esercizio (Euro)	-144.681.445	-149.285.795	-163.253.703	-163.179.307	-169.030.663
Patrimonio netto a fine anno					
Numero iscritti a fine anno	1.014	790	594	466	213
Monti retributivi (Euro)	28.461.566	24.813.210	20.093.657	17.370.675	11.178.462
Retribuzione media annua (Euro)	27.389	30.885	30.980	34.626	33.385
Numero pensioni vigenti a fine anno	10.074	9.866	9.827	9.661	9.573
Pensione media in pagamento a fine anno (Euro)	14.765	15.156	15.745	16.197	17.001
Rapporto iscritti pensionati	0,10	0,08	0,06	0,05	0,01
Rapporto pensione media / retribuzione media (%)	54,0	49,0	51,0	47,0	50,9

\* 32,65% per prestazioni pensionistiche e 15,50% per prestazioni in capitale.

**FONDO DAZIERI**  
**Graf. 1 - Deficit di esercizio nell'ultimo quinquennio**  
(Euro)



**FONDO DAZIERI****Tav. n. 2 - Serie storica del numero, dell'importo medio e dell'importo complessivo delle pensioni vigenti a fine anno (a)**

Anni	VECCHIAIA		INVALIDITA'		SUPERSTITI		COMPLESSO	
	Numero	Importo medio annuo (Euro)	Numero	Importo medio annuo (Euro)	Numero	Importo medio annuo (Euro)	Numero	Importo medio annuo (Euro)
<b>1986</b>	6.068	7.499	282	5.440	4.440	4.295	10.790	6.127
<b>1987</b>	6.068	8.107	258	6.111	4.526	4.750	10.852	6.659
<b>1988</b>	6.001	8.572	240	6.454	4.593	5.001	10.834	7.011
<b>1989</b>	6.020	9.472	224	7.147	4.684	5.442	10.928	7.697
<b>1990</b>	5.980	10.608	208	7.714	4.740	5.870	10.928	8.498
<b>1991</b>	5.995	11.551	190	8.474	4.755	6.403	10.940	9.260
<b>1992</b>	6.061	12.391	178	9.058	4.792	6.811	11.031	9.913
<b>1993</b>	5.987	12.992	165	9.455	4.774	7.097	10.926	10.363
<b>1994</b>	6.213	13.451	163	9.903	4.771	7.343	11.147	10.785
<b>1995</b>	6.168	13.677	162	10.463	4.753	7.402	11.083	10.939
<b>1996</b>	6.032	14.378	155	11.092	4.705	7.826	10.892	11.501
<b>1997</b>	6.190	14.973	146	11.450	4.665	8.134	11.001	12.026
<b>1998</b>	6.077	15.285	137	11.693	4.609	8.289	10.823	12.261
<b>1999</b>	6.025	15.609	121	11.947	4.535	8.445	10.681	12.526
<b>2000</b>	5.924	15.859	127	12.335	4.494	8.610	10.545	12.727
<b>2001</b>	5.874	16.254	126	12.857	4.520	8.829	10.520	13.023
<b>2002</b>	5.789	16.732	111	13.167	4.442	9.070	10.342	13.402
<b>2003</b>	5.728	17.377	107	13.611	4.374	9.313	10.209	13.882
<b>2004</b>	5.669	17.961	98	14.364	4.259	9.552	10.026	14.353
<b>2005</b>	5.631	18.618	95	15.206	4.348	9.767	10.074	14.765
<b>2006</b>	5.573	19.091	86	15.482	4.207	9.973	9.866	15.156
<b>2007</b>	5.608	19.682	82	16.206	4.137	10.400	9.827	15.745
<b>2008</b>	5.541	20.441	78	16.675	4.042	10.370	9.661	16.197
<b>2009</b>	5.544	21.443	74	17.434	3.955	10.765	9.573	17.001

(a) Il numero e l'importo delle pensioni vigenti a fine anno si riferiscono ai valori di competenza per i quali sono state effettuate le opportune operazioni di integrazione e decontabilizzazione. Gli importi esposti, inoltre, sono espressi in moneta dell'anno di riferimento.

**FONDO DAZIERI****Tav. n. 3 - Indici sull'evoluzione del numero delle pensioni vigenti a fine anno.**

Anni	INCREMENTI PERCENTUALI ANNUI				% CATEGORIA SUL TOTALE		
	Vecchiaia	Invalidità	Superstiti	Totale	Vecchiaia	Invalidità	Superstiti
<b>1987</b>	0,00	-8,51	1,94	0,57	55,92	2,38	41,71
<b>1988</b>	-1,10	-6,98	1,48	-0,17	55,39	2,22	42,39
<b>1989</b>	0,32	-6,67	1,98	0,87	55,09	2,05	42,86
<b>1990</b>	-0,66	-7,14	1,20	0,00	54,72	1,90	43,37
<b>1991</b>	0,25	-8,65	0,32	0,11	54,80	1,74	43,46
<b>1992</b>	1,10	-6,32	0,78	0,83	54,95	1,61	43,44
<b>1993</b>	-1,22	-7,30	-0,38	-0,95	54,80	1,51	43,69
<b>1994</b>	3,77	-1,21	-0,06	2,02	55,74	1,46	42,80
<b>1995</b>	-0,72	-0,61	-0,38	-0,57	55,65	1,46	42,89
<b>1996</b>	-2,20	-4,32	-1,01	-1,72	55,38	1,42	43,20
<b>1997</b>	2,62	-5,81	-0,85	1,00	56,27	1,33	42,41
<b>1998</b>	-1,83	-6,16	-1,20	-1,62	56,15	1,27	42,59
<b>1999</b>	-0,86	-11,68	-1,61	-1,31	56,41	1,13	42,46
<b>2000</b>	-1,68	4,96	-0,90	-1,27	56,18	1,20	42,62
<b>2001</b>	-0,84	-0,79	0,58	-0,24	55,84	1,20	42,97
<b>2002</b>	-1,45	-11,90	-1,73	-1,69	55,98	1,07	42,95
<b>2003</b>	-1,05	-3,60	-1,53	-1,29	56,11	1,05	42,84
<b>2004</b>	-1,03	-8,41	-2,63	-1,79	56,54	0,98	42,48
<b>2005</b>	-0,67	-3,06	2,09	0,48	55,90	0,94	43,16
<b>2006</b>	-1,69	-12,24	-1,22	-1,60	56,49	0,87	42,64
<b>2007</b>	-0,41	-13,68	-4,85	-2,45	57,07	0,83	42,10
<b>2008</b>	-0,57	-9,30	-3,92	-2,08	57,35	0,81	41,84
<b>2009</b>	-1,14	-9,76	-4,40	-2,58	57,91	0,77	41,31

**FONDO DAZIERI****Tav. n. 4 - Indici sull'evoluzione degli importi medi delle pensioni.**

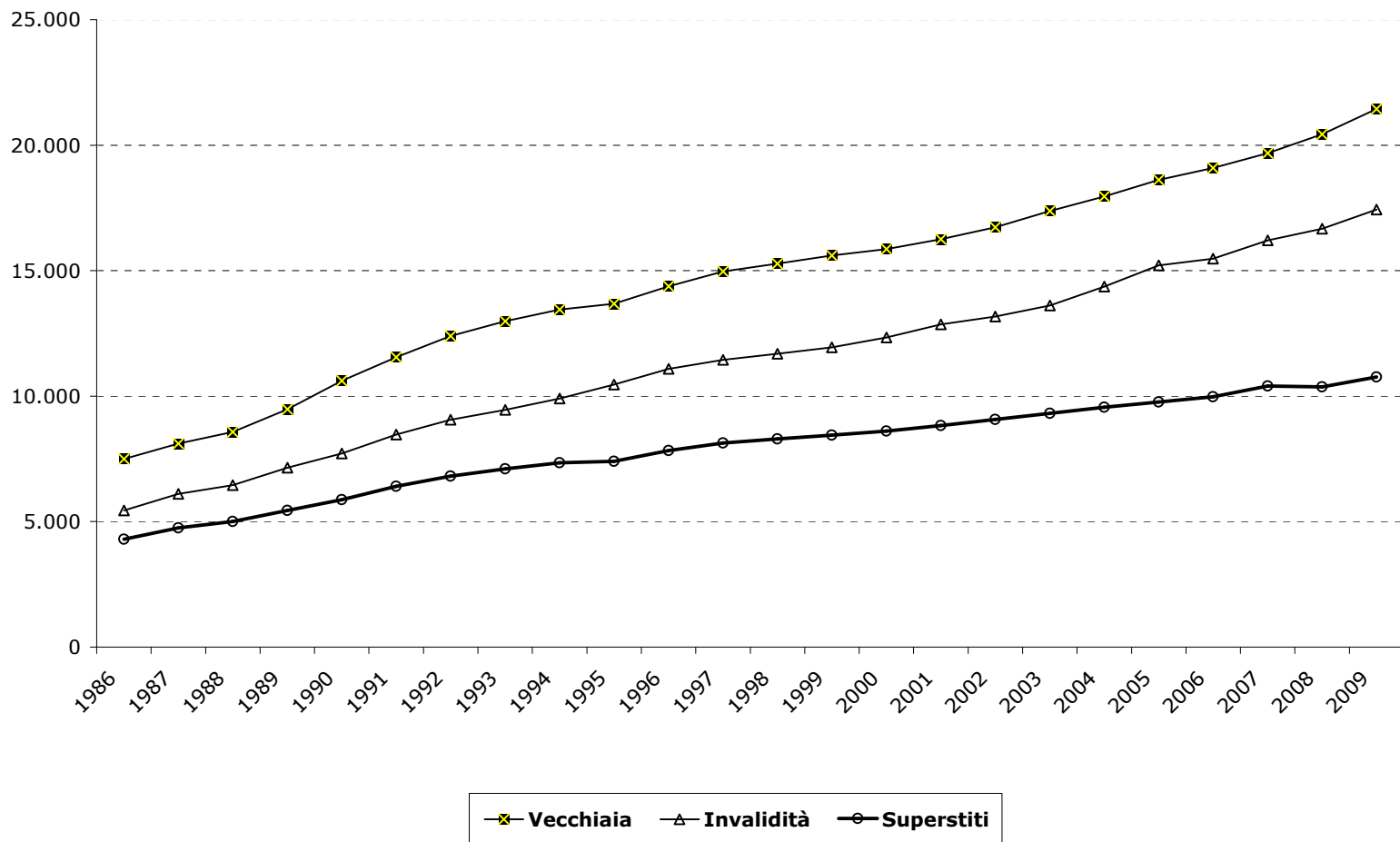
Anni	<b>INCREMENTI PERCENTUALI ANNUI</b>			
	Vecchiaia	Invalità	Superstiti	Totale
<b>1987</b>	8,11	12,34	10,59	8,69
<b>1988</b>	5,73	5,61	5,29	5,28
<b>1989</b>	10,50	10,75	8,83	9,78
<b>1990</b>	12,00	7,92	7,86	10,41
<b>1991</b>	8,88	9,86	9,08	8,97
<b>1992</b>	7,28	6,89	6,36	7,05
<b>1993</b>	4,85	4,38	4,20	4,53
<b>1994</b>	3,53	4,74	3,47	4,07
<b>1995</b>	1,68	5,66	0,81	1,43
<b>1996</b>	5,12	6,00	5,72	5,13
<b>1997</b>	4,14	3,23	3,94	4,57
<b>1998</b>	2,09	2,12	1,91	1,95
<b>1999</b>	2,12	2,17	1,88	2,17
<b>2000</b>	1,60	3,25	1,95	1,60
<b>2001</b>	2,49	4,23	2,54	2,33
<b>2002</b>	2,94	2,41	2,73	2,91
<b>2003</b>	3,85	3,37	2,68	3,58
<b>2004</b>	3,36	5,53	2,57	3,39
<b>2005</b>	3,66	5,86	2,25	2,87
<b>2006</b>	2,54	1,82	2,11	2,65
<b>2007</b>	3,10	4,68	4,28	3,89
<b>2008</b>	3,86	2,89	-0,29	2,87
<b>2009</b>	4,90	4,55	3,81	4,96

**FONDO DAZIERI****Tav. n. 5 - Numero e importo medio delle pensioni liquidate in ciascun anno del periodo 1986-2008 (a)**

Anni	VECCHIAIA		INVALIDITA'		SUPERSTITI		COMPLESSO	
	Numero	Importo medio annuo (Euro)	Numero	Importo medio annuo (Euro)	Numero	Importo medio annuo (Euro)	Numero	Importo medio annuo (Euro)
<b>1986</b>	232	7.276	2	4.972	254	3.525	488	5.314
<b>1987</b>	233	7.648	1	6.759	218	3.855	452	5.817
<b>1988</b>	180	8.269	-	-	198	4.324	378	6.203
<b>1989</b>	256	8.864	1	7.535	236	4.484	493	6.765
<b>1990</b>	213	10.225	-	-	222	4.945	435	7.530
<b>1991</b>	252	12.563	-	-	200	5.527	452	9.450
<b>1992</b>	305	13.125	1	5.324	209	6.126	515	10.270
<b>1993</b>	176	14.208	-	-	198	6.204	374	9.971
<b>1994</b>	429	12.870	5	11.783	226	6.560	660	10.701
<b>1995</b>	281	14.146	7	12.847	194	6.593	482	11.087
<b>1996</b>	143	14.757	9	13.608	204	8.286	356	11.020
<b>1997</b>	380	14.771	9	12.298	206	8.869	595	12.690
<b>1998</b>	123	15.797	5	13.506	188	8.875	316	11.643
<b>1999</b>	140	16.512	4	13.950	148	8.924	292	12.630
<b>2000</b>	140	16.249	8	13.653	179	9.315	327	12.390
<b>2001</b>	142	16.481	7	15.052	173	9.444	322	12.669
<b>2002</b>	151	16.599	3	14.474	196	9.479	350	12.594
<b>2003</b>	197	19.952	5	15.532	156	9.781	358	15.458
<b>2004</b>	202	19.744	3	20.251	165	9.728	370	15.281
<b>2005</b>	157	21.092	5	20.175	202	10.138	364	15.001
<b>2006</b>	193	22.166	-	-	157	10.470	350	16.919
<b>2007</b>	229	23.116	1	22.868	158	10.677	388	18.050
<b>2008</b>	162	24.514	2	27.927	149	10.557	313	17.892
<b>2009</b>	243	26.540	-	-	156	11.313	399	20.586

(a) Le pensioni liquidate si riferiscono alle contabilizzazioni dei vari anni.



**FONDO DAZIERI****Graf. 2 - Evoluzione dell'importo medio annuo delle pensioni vigenti nel periodo 1987-2008**

## FONDO DAZIERI

Tav. 6.1 - Pensioni vigenti al 01/01/2010 ripartite sesso, anno di decorrenza e categoria e sesso

MASCHI												
Anni di decorrenza	VECCHIAIA		INVALIDITA'		SUPERSTITI DI ASSICURATO		SUPERSTITI DI PENSIONATO		TOTALE SUPERSTITI		COMPLESSO	
	Numero	Importo medio mensile (Euro)	Numero	Importo medio mensile (Euro)	Numero	Importo medio mensile (Euro)	Numero	Importo medio mensile (Euro)	Numero	Importo medio mensile (Euro)	Numero	Importo medio mensile (Euro)
fino al 1982	874	1.531	15	1.059	10	859	12	923	22	894	911	1.508
1983	115	1.336	1	1.372	-	-	1	840	1	840	117	1.332
1984	166	1.352	1	963	-	-	1	735	1	735	168	1.346
1985	134	1.347	-	-	-	-	1	734	1	734	135	1.342
1986	126	1.365	-	-	1	310	2	1.098	3	835	129	1.353
1987	87	1.338	-	-	-	-	1	652	1	652	88	1.330
1988	96	1.607	-	-	1	301	-	-	1	301	97	1.594
1989	145	1.582	1	1.416	-	-	1	700	1	700	147	1.575
1990	107	1.577	2	820	-	-	-	-	-	-	109	1.563
1991	151	1.567	-	-	-	-	2	634	2	634	153	1.554
1992	220	1.587	-	-	-	-	-	-	-	-	220	1.587
1993	113	1.694	-	-	-	-	1	1.121	1	1.121	114	1.689
1994	344	1.515	3	1.415	-	-	1	755	1	755	348	1.512
1995	156	1.581	4	1.325	-	-	-	-	-	-	160	1.575
1996	111	1.701	1	1.729	-	-	2	613	2	613	114	1.682
1997	315	1.713	4	1.238	-	-	4	726	4	726	323	1.695
1998	90	1.807	3	1.713	-	-	5	828	5	828	98	1.754
1999	120	1.862	5	1.429	-	-	2	778	2	778	127	1.828
2000	105	1.795	5	1.746	-	-	3	589	3	589	113	1.761
2001	121	1.810	3	1.584	-	-	3	758	3	758	127	1.780
2002	128	1.835	1	1.476	-	-	1	1.015	1	1.015	130	1.826
2003	162	1.943	3	1.565	-	-	-	-	-	-	165	1.937
2004	182	1.929	1	2.454	-	-	1	681	1	681	184	1.925
2005	137	1.893	4	1.808	-	-	2	1.025	2	1.025	143	1.878
2006	210	1.991	-	-	-	-	1	647	1	647	211	1.985
2007	198	2.005	-	-	-	-	2	808	2	808	200	1.993
2008	126	2.097	-	-	-	-	5	954	5	954	131	2.053
2009	227	2.146	-	-	1	1.478	1	740	2	1.109	229	2.137
<b>Totale</b>	<b>5.066</b>	<b>1.684</b>	<b>57</b>	<b>1.388</b>	<b>13</b>	<b>821</b>	<b>55</b>	<b>826</b>	<b>68</b>	<b>825</b>	<b>5.191</b>	<b>1.670</b>

## FONDO DAZIERI

Tav. 6.2 - Pensioni vigenti al 01/01/2010 ripartite sesso, anno di decorrenza e categoria e sesso

FEMMINE												
Anni di decorrenza	VECCHIAIA		INVALIDITA'		SUPERSTITI DI ASSICURATO		SUPERSTITI DI PENSIONATO		TOTALE SUPERSTITI		COMPLESSO	
	Numero	Importo medio mensile (Euro)	Numero	Importo medio mensile (Euro)	Numero	Importo medio mensile (Euro)	Numero	Importo medio mensile (Euro)	Numero	Importo medio mensile (Euro)	Numero	Importo medio mensile (Euro)
fino al 1982	109	1.277	9	927	324	770	425	932	749	862	867	915
1983	19	1.100	1	916	21	628	60	778	81	739	101	809
1984	22	1.055	-	-	11	608	49	766	60	737	82	822
1985	19	1.086	-	-	20	692	54	730	74	719	93	794
1986	9	1.072	-	-	12	670	76	718	88	711	97	745
1987	10	1.208	-	-	19	653	50	732	69	710	79	773
1988	7	1.163	-	-	17	694	65	771	82	755	89	787
1989	18	1.318	-	-	19	669	76	748	95	732	113	826
1990	10	1.395	-	-	19	709	83	738	102	733	112	792
1991	13	1.285	-	-	18	730	86	767	104	760	117	818
1992	24	1.286	-	-	14	671	89	712	103	706	127	816
1993	5	1.667	-	-	11	701	100	745	111	741	116	781
1994	22	1.320	-	-	15	676	107	730	122	723	144	814
1995	3	1.524	-	-	9	653	91	772	100	762	103	784
1996	6	1.330	1	1.858	13	789	111	888	124	878	131	906
1997	13	1.589	-	-	7	868	112	895	119	894	132	962
1998	2	1.791	-	-	10	948	109	881	119	887	121	902
1999	4	1.666	-	-	6	886	95	870	101	871	105	901
2000	5	1.683	-	-	10	914	123	907	133	907	138	935
2001	3	1.793	1	1.437	7	1.177	145	880	152	894	156	915
2002	3	1.866	-	-	7	807	128	897	135	892	138	914
2003	9	1.845	1	1.575	5	1.028	124	899	129	904	139	970
2004	8	2.090	1	1.897	9	838	136	862	145	860	154	931
2005	8	1.965	-	-	2	976	157	888	159	889	167	941
2006	10	2.022	-	-	5	946	134	884	139	886	149	963
2007	11	2.132	-	-	6	997	133	916	139	919	150	1.008
2008	6	2.021	1	2.424	-	-	133	850	133	850	140	912
2009	17	2.038	-	-	1	1.014	155	906	156	907	173	1.018
<b>Totale</b>	<b>395</b>	<b>1.415</b>	<b>15</b>	<b>1.230</b>	<b>617</b>	<b>759</b>	<b>3.206</b>	<b>850</b>	<b>3.823</b>	<b>835</b>	<b>4.233</b>	<b>891</b>

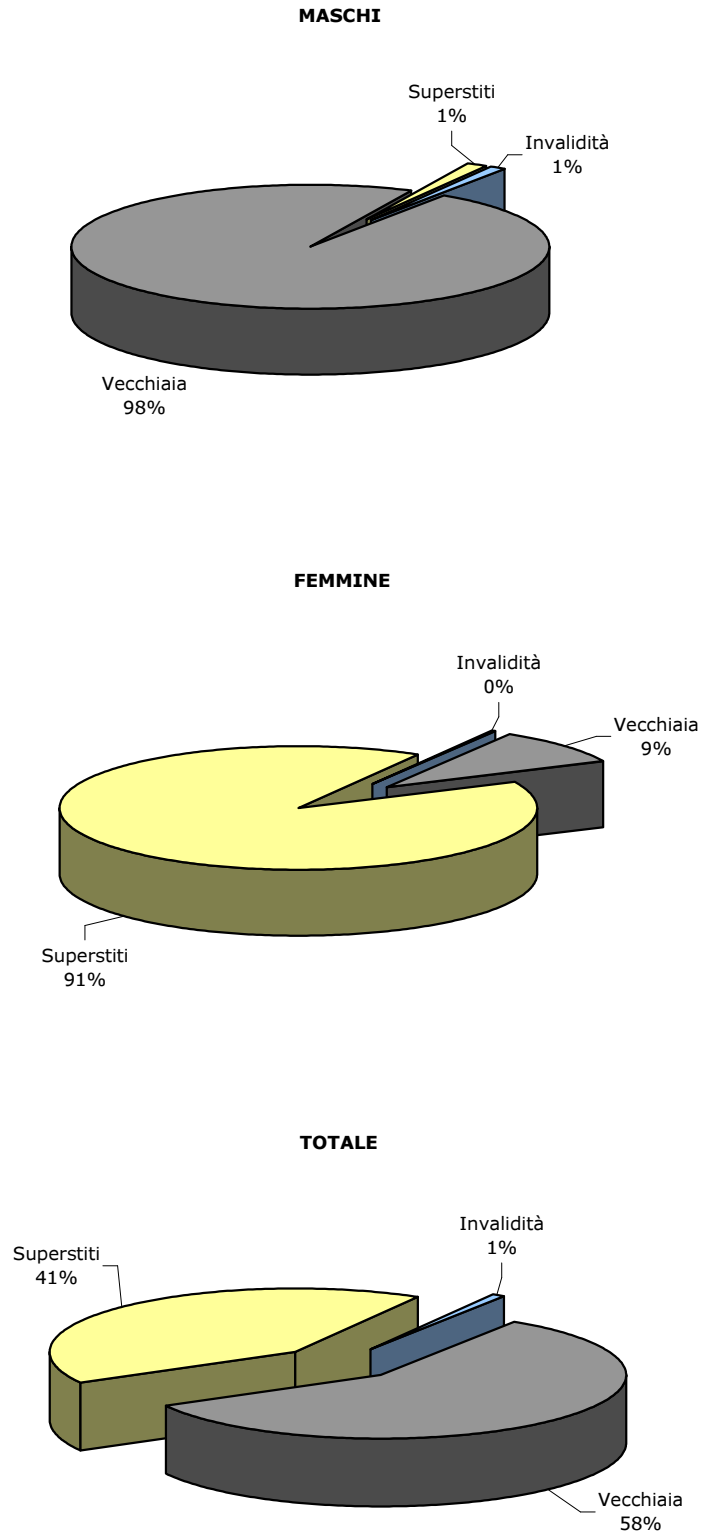
## FONDO DAZIERI

Tav. 6.3 - Pensioni vigenti al 01/01/2010 ripartite sesso, anno di decorrenza e categoria e sesso

MASCHI E FEMMINE												
Anni di decorrenza	VECCHIAIA		INVALIDITA'		SUPERSTITI DI ASSICURATO		SUPERSTITI DI PENSIONATO		TOTALE SUPERSTITI		COMPLESSO	
	Numero	Importo medio mensile (Euro)	Numero	Importo medio mensile (Euro)	Numero	Importo medio mensile (Euro)	Numero	Importo medio mensile (Euro)	Numero	Importo medio mensile (Euro)	Numero	Importo medio mensile (Euro)
fino al 1982	983	1.503	24	1.010	334	773	437	932	771	863	1.778	1.219
1983	134	1.303	2	1.144	21	628	61	779	82	740	218	1.090
1984	188	1.317	1	963	11	608	50	765	61	737	250	1.174
1985	153	1.314	-	-	20	692	55	730	75	720	228	1.119
1986	135	1.346	-	-	13	642	78	728	91	715	226	1.092
1987	97	1.325	-	-	19	653	51	730	70	710	167	1.067
1988	103	1.577	-	-	18	673	65	771	83	750	186	1.208
1989	163	1.553	1	1.416	19	669	77	747	96	732	260	1.249
1990	117	1.561	2	820	19	709	83	738	102	733	221	1.172
1991	164	1.544	-	-	18	730	88	763	106	758	270	1.235
1992	244	1.558	-	-	14	671	89	712	103	706	347	1.305
1993	118	1.693	-	-	11	701	101	749	112	744	230	1.231
1994	366	1.503	3	1.415	15	676	108	730	123	723	492	1.308
1995	159	1.580	4	1.325	9	653	91	772	100	762	263	1.265
1996	117	1.682	2	1.794	13	789	113	883	126	874	245	1.267
1997	328	1.708	4	1.238	7	868	116	889	123	888	455	1.482
1998	92	1.806	3	1.713	10	948	114	879	124	884	219	1.283
1999	124	1.856	5	1.429	6	886	97	868	103	869	232	1.409
2000	110	1.790	5	1.746	10	914	126	899	136	900	251	1.307
2001	124	1.810	4	1.547	7	1.177	148	878	155	891	283	1.303
2002	131	1.836	1	1.476	7	807	129	898	136	893	268	1.356
2003	171	1.938	4	1.567	5	1.028	124	899	129	904	304	1.494
2004	190	1.936	2	2.176	9	838	137	860	146	859	338	1.472
2005	145	1.897	4	1.808	2	976	159	890	161	891	310	1.373
2006	220	1.993	-	-	5	946	135	882	140	885	360	1.562
2007	209	2.012	-	-	6	997	135	914	141	918	350	1.571
2008	132	2.093	1	2.424	-	-	138	854	138	854	271	1.463
2009	244	2.138	-	-	2	1.246	156	905	158	909	402	1.655
<b>Totale</b>	<b>5.461</b>	<b>1.665</b>	<b>72</b>	<b>1.355</b>	<b>630</b>	<b>761</b>	<b>3.261</b>	<b>850</b>	<b>3.891</b>	<b>835</b>	<b>9.424</b>	<b>1.320</b>

### FONDO DAZIERI

**Graf. 3 - Distribuzione percentuale delle pensioni vigenti al 01/01/2010**



**FONDO DAZIERI****Tav. 7.1 - Pensioni vigenti al 01/01/2010 ripartite per categoria, sesso e classi di età del titolare: valori assoluti**

Classi di età (a)	VECCHIAIA			INVALIDITA'			SUPERSTITI (b)			COMPLESSO		
	Maschi	Femmine	Totale	Maschi	Femmine	Totale	Maschi	Femmine	Totale	Maschi	Femmine	Totale
fino a 4	-	-	-	-	-	-	-	-	-	-	-	-
5-9	-	-	-	-	-	-	-	-	-	-	-	-
10-14	-	-	-	-	-	-	-	-	-	-	-	-
15-19	-	-	-	-	-	-	-	2	2	-	2	2
20-24	-	-	-	-	-	-	-	-	-	-	-	-
25-29	-	-	-	-	-	-	-	-	-	-	-	-
30-34	-	-	-	-	-	-	2	1	3	2	1	3
35-39	-	-	-	-	-	-	4	2	6	4	2	6
40-44	-	-	-	-	-	-	1	8	9	1	8	9
45-49	-	2	2	-	-	-	2	19	21	2	21	23
50-54	53	43	96	2	3	5	11	84	95	66	130	196
55-59	731	104	835	15	1	16	13	186	199	759	291	1.050
60-64	1.202	75	1.277	17	2	19	5	330	335	1.224	407	1.631
65-69	1.055	48	1.103	12	3	15	9	547	556	1.076	598	1.674
70-74	807	45	852	2	-	2	7	754	761	816	799	1.615
75-79	796	38	834	6	3	9	7	778	785	809	819	1.628
80-84	318	29	347	2	2	4	7	676	683	327	707	1.034
85-89	73	7	80	1	-	1	-	289	289	74	296	370
oltre 90	31	4	35	-	1	1	-	147	147	31	152	183
<b>Totale</b>	<b>5.066</b>	<b>395</b>	<b>5.461</b>	<b>57</b>	<b>15</b>	<b>72</b>	<b>68</b>	<b>3.823</b>	<b>3.891</b>	<b>5.191</b>	<b>4.233</b>	<b>9.424</b>
<b>Età media</b>	<b>68,5</b>	<b>65,5</b>	<b>68,3</b>	<b>64,6</b>	<b>68,8</b>	<b>65,5</b>	<b>62,3</b>	<b>74,3</b>	<b>74,1</b>	<b>68,3</b>	<b>73,4</b>	<b>70,6</b>

(a) Età in anni compiuti.

(b) Le indicazioni relative alle età si riferiscono al coniuge ove questo sia compreso tra i beneficiari, all'orfano più giovane nel caso di pensione a orfani soli.

**FONDO DAZIERI****Tav. 7.2 - Pensioni vigenti al 01/01/2010 ripartite per categoria, sesso e classi di età del titolare: valori percentuali**

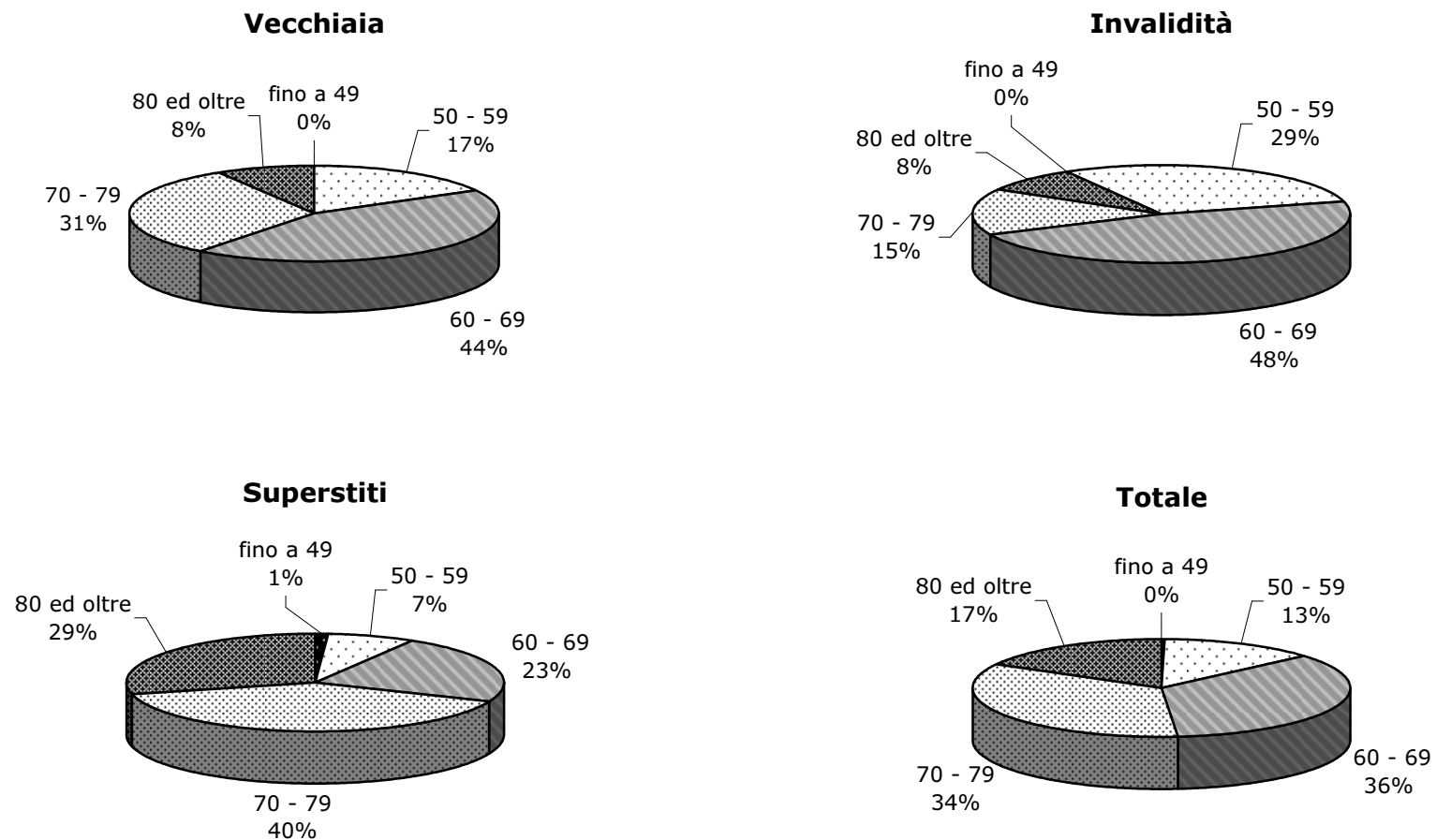
Classi di età (a)	VECCHIAIA			INVALIDITA'			SUPERSTITI (b)			COMPLESSO		
	Maschi	Femmine	Totale	Maschi	Femmine	Totale	Maschi	Femmine	Totale	Maschi	Femmine	Totale
fino a 4	-	-	-	-	-	-	-	-	-	-	-	-
5-9	-	-	-	-	-	-	-	-	-	-	-	-
10-14	-	-	-	-	-	-	-	-	-	-	-	-
15-19	-	-	-	-	-	-	-	0,1	0,1	-	-	-
20-24	-	-	-	-	-	-	-	-	-	-	-	-
25-29	-	-	-	-	-	-	-	-	-	-	-	-
30-34	-	-	-	-	-	-	2,9	-	0,1	-	-	-
35-39	-	-	-	-	-	-	5,9	0,1	0,2	0,1	-	0,1
40-44	-	-	-	-	-	-	1,5	0,2	0,2	-	0,2	0,1
45-49	-	0,5	-	-	-	-	2,9	0,5	0,5	-	0,5	0,2
50-54	1,0	10,9	1,8	3,5	20,0	6,9	16,2	2,2	2,4	1,3	3,1	2,1
55-59	14,4	26,3	15,3	26,3	6,7	22,2	19,1	4,9	5,1	14,6	6,9	11,1
60-64	23,7	19,0	23,4	29,8	13,3	26,4	7,4	8,6	8,6	23,6	9,6	17,3
65-69	20,8	12,2	20,2	21,1	20,0	20,8	13,2	14,3	14,3	20,7	14,1	17,8
70-74	15,9	11,4	15,6	3,5	-	2,8	10,3	19,7	19,6	15,7	18,9	17,1
75-79	15,7	9,6	15,3	10,5	20,0	12,5	10,3	20,4	20,2	15,6	19,3	17,3
80-84	6,3	7,3	6,4	3,5	13,3	5,6	10,3	17,7	17,6	6,3	16,7	11,0
85-89	1,4	1,8	1,5	1,8	-	1,4	-	7,6	7,4	1,4	7,0	3,9
oltre 90	0,6	1,0	0,6	-	6,7	1,4	-	3,8	3,8	0,6	3,6	1,9
<b>Totale</b>	<b>100,0</b>	<b>100,0</b>	<b>100,0</b>	<b>100,0</b>	<b>100,0</b>	<b>100,0</b>	<b>100,0</b>	<b>100,0</b>	<b>100,0</b>	<b>100,0</b>	<b>100,0</b>	<b>100,0</b>

(a) Età in anni compiuti.

(b) Le indicazioni relative alle età si riferiscono al coniuge ove questo sia compreso tra i beneficiari, all'orfano più giovane nel caso di pensione a orfani soli.

## FONDO DAZIERI

**Graf. 4 - Pensioni vigenti al 01/01/2010 ripartite per categoria e classi di età**





**FONDO DAZIERI****Tav. 8.1 - Pensioni vigenti al 01/01/2010 ripartite per sesso, classi di importo della pensione mensile e per categoria**

<b>MASCHI</b>								
Classi di importo (in Euro) (a)	<b>VECCHIAIA</b>		<b>INVALIDITA'</b>		<b>SUPERSTITI</b>		<b>COMPLESSO</b>	
	Numero	%	Numero	%	Numero	%	Numero	%
Fino a 800	80	1,6	10	17,5	53	77,9	143	2,8
800 - 1000	252	5,0	8	14,0	9	13,2	269	5,2
1000 - 1200	696	13,7	8	14,0	4	5,9	708	13,6
1200 - 1400	1.246	24,6	11	19,3	2	2,9	1.259	24,3
1400 - 1600	1.136	22,4	14	24,6	0	0,0	1.150	22,2
1600 - 1800	793	15,7	5	8,8	0	0,0	798	15,4
1800 - 2000	444	8,8	0	0,0	0	0,0	444	8,6
2000 - 2200	275	5,4	0	0,0	0	0,0	275	5,3
2200 - 2400	76	1,5	1	1,8	0	0,0	77	1,5
2400 - 2600	27	0,5	0	0,0	0	0,0	27	0,5
2600 - 2800	8	0,2	0	0,0	0	0,0	8	0,2
2800 - 3000	6	0,1	0	0,0	0	0,0	6	0,1
Oltre 3000	27	0,5	0	0,0	0	0,0	27	0,5
<b>Totale Importo medio mensile</b>	<b>5.066</b>	<b>100,0</b>	<b>57</b>	<b>100,0</b>	<b>68</b>	<b>100,0</b>	<b>5.191</b>	<b>100,0</b>
		<b>1.684</b>		<b>1.388</b>		<b>825</b>		<b>1.670</b>

(a) L'estremo superiore della classe è escluso

**FONDO DAZIERI****Tav. 8.2 - Pensioni vigenti al 01/01/2010 ripartite per sesso, classi di importo della pensione mensile e per categoria**

<b>FEMMINE</b>								
Classi di importo (in Euro) (a)	<b>VECCHIAIA</b>		<b>INVALIDITA'</b>		<b>SUPERSTITI</b>		<b>COMPLESSO</b>	
	Numero	%	Numero	%	Numero	%	Numero	%
Fino a 800	39	9,9	6	40,0	3.142	82,2	3.187	75,3
800 - 1000	103	26,1	2	13,3	520	13,6	625	14,8
1000 - 1200	72	18,2	2	13,3	104	2,7	178	4,2
1200 - 1400	59	14,9	2	13,3	28	0,7	89	2,1
1400 - 1600	43	10,9	0	0,0	9	0,2	52	1,2
1600 - 1800	37	9,4	2	13,3	9	0,2	48	1,1
1800 - 2000	29	7,3	0	0,0	6	0,2	35	0,8
2000 - 2200	9	2,3	0	0,0	0	0,0	9	0,2
2200 - 2400	3	0,8	1	6,7	2	0,1	6	0,1
2400 - 2600	1	0,3	0	0,0	1	0,0	2	0,0
2600 - 2800	0	0,0	0	0,0	1	0,0	1	0,0
2800 - 3000	0	0,0	0	0,0	0	0,0	0	0,0
Oltre 3000	0	0,0	0	0,0	1	0,0	1	0,0
<b>Totale</b>	<b>395</b>	<b>100,0</b>	<b>15</b>	<b>100,0</b>	<b>3.823</b>	<b>100,0</b>	<b>4.233</b>	<b>100,0</b>
<b>Importo medio mensile</b>		<b>1.415</b>		<b>1.230</b>		<b>835</b>		<b>891</b>

(a) L'estremo superiore della classe è escluso

**FONDO DAZIERI****Tav. 8.3 - Pensioni vigenti al 01/01/2010 ripartite per sesso, classi di importo della pensione mensile e per categoria**

<b>MASCHI E FEMMINE</b>								
Classi di importo (in Euro) (a)	<b>VECCHIAIA</b>		<b>INVALIDITA'</b>		<b>SUPERSTITI</b>		<b>COMPLESSO</b>	
	Numero	%	Numero	%	Numero	%	Numero	%
Fino a 800	119	2,2	16	22,2	3.195	82,1	3.330	35,3
800 - 1000	355	6,5	10	13,9	529	13,6	894	9,5
1000 - 1200	768	14,1	10	13,9	108	2,8	886	9,4
1200 - 1400	1.305	23,9	13	18,1	30	0,8	1.348	14,3
1400 - 1600	1.179	21,6	14	19,4	9	0,2	1.202	12,8
1600 - 1800	830	15,2	7	9,7	9	0,2	846	9,0
1800 - 2000	473	8,7	0	0,0	6	0,2	479	5,1
2000 - 2200	284	5,2	0	0,0	0	0,0	284	3,0
2200 - 2400	79	1,4	2	2,8	2	0,1	83	0,9
2400 - 2600	28	0,5	0	0,0	1	0,0	29	0,3
2600 - 2800	8	0,1	0	0,0	1	0,0	9	0,1
2800 - 3000	6	0,1	0	0,0	0	0,0	6	0,1
Oltre 3000	27	0,5	0	0,0	1	0,0	28	0,3
<b>Totale Importo medio mensile</b>	<b>5.461</b>	<b>100,0</b>	<b>72</b>	<b>100,0</b>	<b>3.891</b>	<b>100,0</b>	<b>9.424</b>	<b>100,0</b>
		<b>1.665</b>		<b>1.355</b>		<b>835</b>		<b>1.320</b>

(a) L'estremo superiore della classe è escluso

**FONDO DAZIERI****Graf. 5 - Pensioni vigenti al 01/01/2010 ripartite per classi d'importo della pensione mensile e per categoria**