

ISTITUTO NAZIONALE DELLA PREVIDENZA SOCIALE

-----  
SEDE CENTRALE DI ROMA  
-----

FONDO DI PREVIDENZA PER IL PERSONALE DI VOLO

INDICAZIONI DI CARATTERE STATISTICO

(Allegato al Rendiconto per l'anno 2009)

## **FONDO VOLO**

### **INDICE DELLE TAVOLE**

#### **Valori economici di bilancio**

Tav. n. 1 - Elementi caratteristici della gestione nel quinquennio 2005 - 2009

Tav. n. 2 - Numero ed importo medio delle pensioni vigenti a fine anno

Tav. n.3 - Indici sull'evoluzione del numero delle pensioni vigenti a fine anno

Tav. n.4 - Indici sull'evoluzione degli importi medi delle pensioni vigenti a fine anno

Tav. n. 5 - Numero ed importo medio delle pensioni liquidate in ciascun anno nel periodo 1995 - 2009

#### **Distribuzione delle pensioni vigenti al 01.01.2010**

Tav. n. 6 - Pensioni vigenti ripartite per anno di decorrenza, categoria e qualifica

Tav. n. 7 - Pensioni vigenti ripartite per categoria, qualifica e classi di età del titolare

Tav. n. 8 - Pensioni vigenti ripartite per classi di importo della pensione mensile, categoria e qualifica

Tav. n. 9 - Importi medi iniziali ed al 01.01.10 delle pensioni vigenti ripartite per anno di decorrenza, categoria e qualifica

#### **NOTA**

Il numero e l'importo delle pensioni vigenti a fine anno riportati nelle tavole da 1 a 4 si riferiscono a valori di competenza per i quali sono state effettuate le opportune operazioni di integrazione e decontabilizzazione. Questi valori si discostano da quelli indicati nelle tavole successive in cui le classificazioni statistiche riguardano le pensioni contabilizzate che prescindono dalle predette operazioni.

## FONDO VOLO

Tav. 1 - Elementi caratteristici della gestione nel quinquennio 2005 - 2009

| DESCRIZIONE  | ANNI      |           |           |           |            |
|--|-----------|-----------|-----------|-----------|------------|
|  | 2005      | 2006      | 2007      | 2008      | 2009       |
| Aliquota contributiva a fine anno (%)                | 40,82 (d) | 40,82 (d) | 40,82 (d) | 40,82 (d) | 40,82 (d)  |
| Risultato d'esercizio (migliaia di euro)             | 52.101    | -36.817   | -52.419   | -61.677   | -37.537    |
| Patrimonio netto a fine anno (migliaia di euro)      | 351.430   | 314.612   | 262.193   | 200.516   | 162.979    |
| Numero iscritti a fine anno                          | 12.208    | 12.793    | 13.104    | 13.063    | 11.060 (e) |
| Monti retributivi (migliaia di euro)                 | 442.730   | 438.142   | 451.875   | 474.775   | 321.506    |
| Retribuzione media (euro) (a)                        | 36.278    | 35.050    | 34.898    | 36.288    | 29.069     |
| Numero pensioni vigenti a fine anno (b)              | 5.317     | 5.446     | 5.629     | 5.722     | 5.997      |
| Pensione media in pagamento a fine anno (euro)       | 37.880    | 39.100    | 40.509    | 41.777    | 44.617     |
| Rapporto iscritti - pensionati                       | 2,3       | 2,3       | 2,3       | 2,3       | 1,8        |
| Rapporto pensione media - retribuzione media (%) (c) | 104,4     | 111,6     | 116,1     | 115,1     | 153,5      |

(a) Calcolata sulla media degli iscritti nel corso dell'anno.

(b) Valori di rendiconto comprensivi della integrazione di competenza.

(c) L'aumento del rapporto pensione media - retribuzione media dal 1999 in poi è dovuto alla riduzione della retribuzione imponibile. Dal 1° gennaio 1998 con il D.Leg.vo n.314/1997 l'indennità di volo, che rappresenta una parte consistente della retribuzione, è stata resa imponibile nella misura del 50% del suo ammontare anziché del 100%.

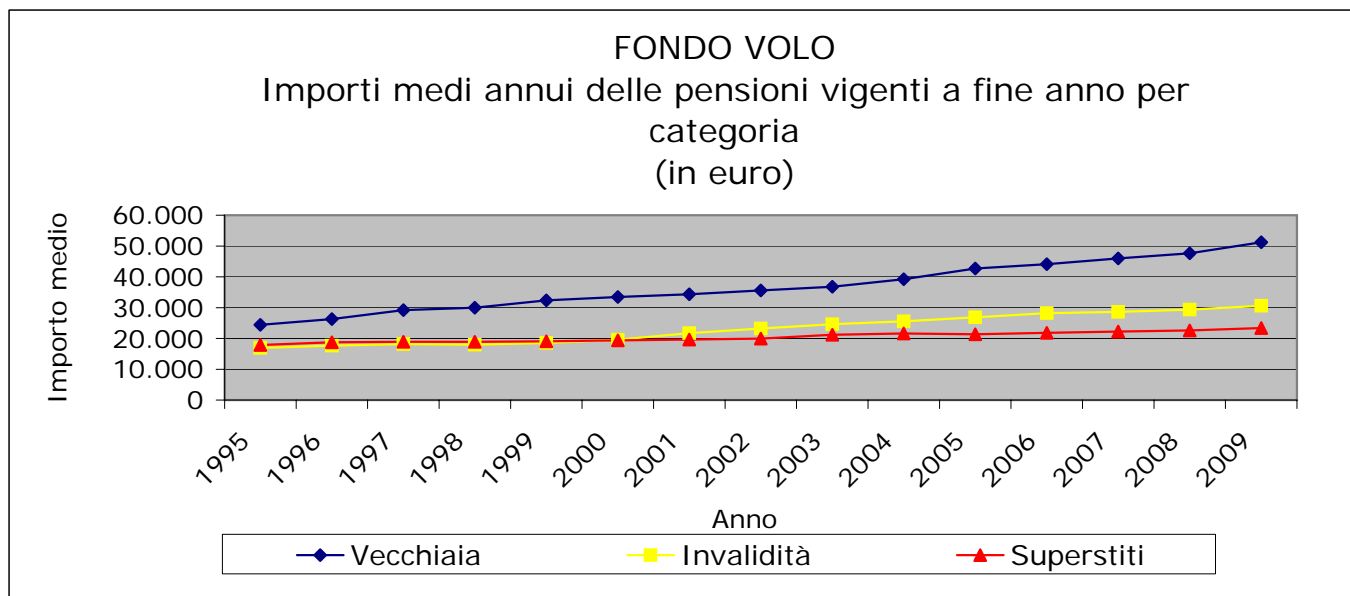
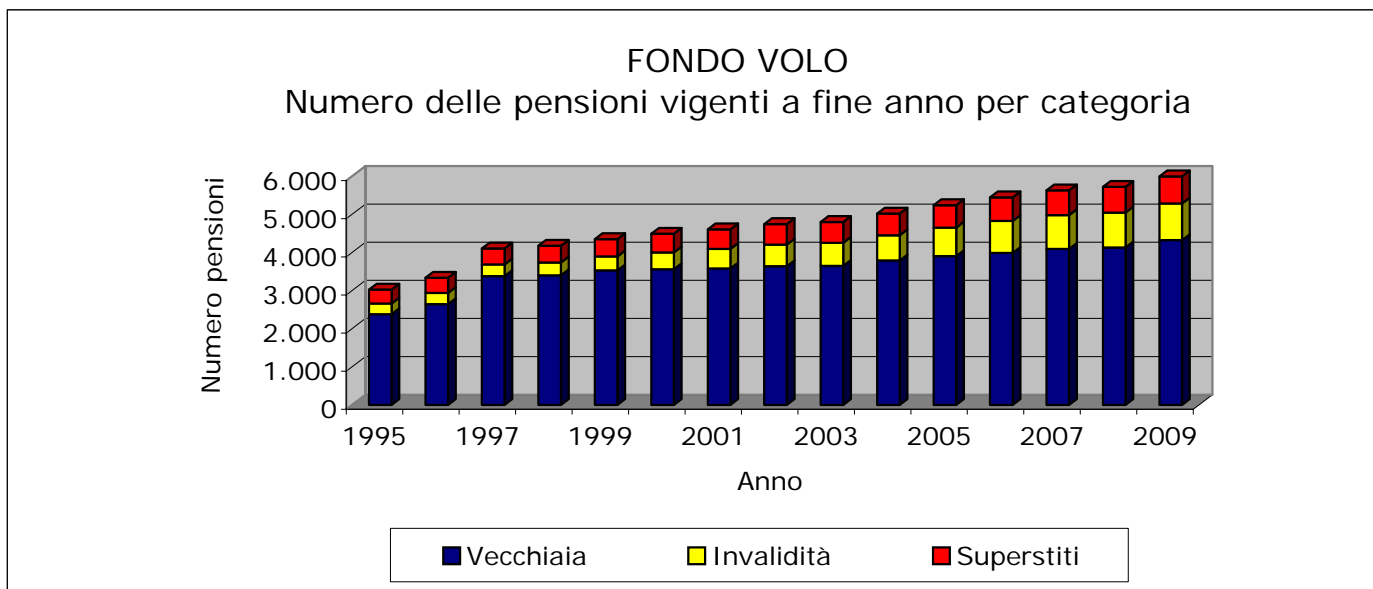
(d) Per i nuovi iscritti dall'1/1/96 l'aliquota è pari al 37,70%. Per gli iscritti al 31/12/95, con anzianità inferiore a 18 anni, che aderiranno ai Fondi complementari è prevista una riduzione dell'aliquota dal 40,82% al 37,70%.

(e) Nel numero degli iscritti non sono state conteggiate 2.279 unità iscritte al Fondo, ma in Cigs per l'intero anno 2009.

**FONDO VOLO****Tav.2 - Numero ed importo medio delle pensioni vigenti a fine anno (a)  
(importi in euro)**

| Anni | VECCHIAIA |                     | INVALIDITA' |                     | SUPERSTITI |                     | COMPLESSO |                     |
|------|-----------|---------------------|-------------|---------------------|------------|---------------------|-----------|---------------------|
|      | N°        | Importo medio annuo | N°          | Importo medio annuo | N°         | Importo medio annuo | N°        | Importo medio annuo |
| 1995 | 2.380     | 24.407              | 279         | 16.920              | 367        | 17.853              | 3.026     | 22.922              |
| 1996 | 2.643     | 26.303              | 296         | 17.671              | 396        | 18.741              | 3.335     | 24.639              |
| 1997 | 3.380     | 29.199              | 305         | 18.194              | 419        | 18.888              | 4.104     | 27.329              |
| 1998 | 3.401     | 29.957              | 336         | 17.959              | 438        | 18.912              | 4.175     | 27.833              |
| 1999 | 3.530     | 32.361              | 366         | 18.526              | 454        | 19.090              | 4.350     | 29.812              |
| 2000 | 3.560     | 33.449              | 439         | 19.610              | 492        | 19.382              | 4.491     | 30.555              |
| 2001 | 3.580     | 34.358              | 511         | 21.697              | 515        | 19.631              | 4.606     | 31.307              |
| 2002 | 3.639     | 35.595              | 568         | 23.202              | 539        | 19.951              | 4.746     | 32.335              |
| 2003 | 3.646     | 36.764              | 608         | 24.609              | 545        | 21.215              | 4.799     | 33.458              |
| 2004 | 3.789     | 39.208              | 662         | 25.558              | 570        | 21.593              | 5.021     | 35.409              |
| 2005 | 3.903     | 42.684              | 749         | 26.832              | 589        | 21.372              | 5.241     | 38.023              |
| 2006 | 3.986     | 44.081              | 841         | 28.205              | 619        | 21.825              | 5.446     | 39.100              |
| 2007 | 4.095     | 45.964              | 886         | 28.649              | 648        | 22.255              | 5.629     | 40.509              |
| 2008 | 4.132     | 47.657              | 915         | 29.358              | 675        | 22.620              | 5.722     | 41.777              |
| 2009 | 4.322     | 51.239              | 962         | 30.620              | 713        | 23.366              | 5.997     | 44.617              |

(a) Il numero e l'importo delle pensioni vigenti a fine anno si riferiscono ai valori di competenza per i quali sono state effettuate le opportune operazioni di integrazione e decontabilizzazione.



**FONDO VOLO****Tav. 3 - Indici sull'evoluzione del numero delle pensioni vigenti a fine anno (a)**

| Anni | INCREMENTI PERCENTUALI ANNUI |            |            |        | % PENSIONI PER CATEGORIA |            |            |        |
|------|------------------------------|------------|------------|--------|--------------------------|------------|------------|--------|
|      | Vecchiaia                    | Invalidità | Superstiti | Totale | Vecchiaia                | Invalidità | Superstiti | Totale |
| 1995 | 29,35                        | 7,31       | 2,80       | 23,16  | 78,65                    | 9,22       | 12,13      | 100,00 |
| 1996 | 11,05                        | 6,09       | 7,90       | 10,21  | 79,25                    | 8,88       | 11,87      | 100,00 |
| 1997 | 27,88                        | 3,04       | 5,81       | 23,06  | 82,36                    | 7,43       | 10,21      | 100,00 |
| 1998 | 0,62                         | 10,16      | 4,53       | 1,73   | 81,46                    | 8,05       | 10,49      | 100,00 |
| 1999 | 3,79                         | 8,93       | 3,65       | 4,19   | 81,15                    | 8,41       | 10,44      | 100,00 |
| 2000 | 0,85                         | 19,95      | 8,37       | 3,24   | 79,27                    | 9,78       | 10,96      | 100,00 |
| 2001 | 0,56                         | 16,40      | 4,67       | 2,56   | 77,72                    | 11,09      | 11,18      | 100,00 |
| 2002 | 1,65                         | 11,15      | 4,66       | 3,04   | 76,68                    | 11,97      | 11,36      | 100,00 |
| 2003 | 0,19                         | 7,04       | 1,11       | 1,12   | 75,97                    | 12,67      | 11,36      | 100,00 |
| 2004 | 3,92                         | 8,88       | 4,59       | 4,63   | 75,46                    | 13,19      | 11,35      | 100,00 |
| 2005 | 3,01                         | 13,14      | 3,33       | 4,38   | 74,47                    | 14,29      | 11,24      | 100,00 |
| 2006 | 2,13                         | 12,28      | 5,09       | 3,91   | 73,19                    | 15,44      | 11,37      | 100,00 |
| 2007 | 2,73                         | 5,35       | 4,68       | 3,36   | 72,75                    | 15,74      | 11,51      | 100,00 |
| 2008 | 0,90                         | 3,27       | 4,17       | 1,65   | 72,21                    | 15,99      | 11,80      | 100,00 |
| 2009 | 4,60                         | 5,10       | 5,60       | 4,80   | 72,07                    | 16,04      | 11,89      | 100,00 |

(a) I valori si riferiscono alle pensioni di competenza.

**FONDO VOLO****Tav. 4 - Indici sull'evoluzione degli importi medi delle pensioni vigenti a fine anno (a)**

| Anni | INCREMENTI PERCENTUALI ANNUI |          |            |        | % IMPORTI MEDI PER CATEGORIA SULL'IMPORTO MEDIO TOTALE |          |            |        |
|------|------------------------------|----------|------------|--------|--|----------|------------|--------|
|      | Vecchiaia                    | Invalità | Superstiti | Totale | Vecchiaia  | Invalità | Superstiti | Totale |
| 1995 | 8,08                         | 1,36     | 1,86       | 7,99   | 106,48   | 73,82    | 77,89      | 100,00 |
| 1996 | 7,77                         | 4,44     | 4,97       | 7,49   | 106,75   | 71,72    | 76,06      | 100,00 |
| 1997 | 11,01                        | 2,96     | 0,78       | 10,92  | 106,85   | 66,57    | 69,11      | 100,00 |
| 1998 | 2,59                         | -1,29    | 0,13       | 1,84   | 107,63   | 64,53    | 67,95      | 100,00 |
| 1999 | 8,02                         | 3,16     | 0,94       | 7,11   | 108,55   | 62,14    | 64,03      | 100,00 |
| 2000 | 3,36                         | 5,85     | 1,53       | 2,50   | 109,47   | 64,18    | 63,43      | 100,00 |
| 2001 | 2,72                         | 10,64    | 1,28       | 2,46   | 109,75   | 69,30    | 62,70      | 100,00 |
| 2002 | 3,60                         | 6,94     | 1,63       | 3,28   | 110,08   | 71,75    | 61,70      | 100,00 |
| 2003 | 3,28                         | 6,06     | 6,33       | 3,47   | 109,88   | 73,55    | 63,41      | 100,00 |
| 2004 | 6,65                         | 3,86     | 1,78       | 5,83   | 110,73   | 72,18    | 60,98      | 100,00 |
| 2005 | 8,87                         | 4,98     | -1,02      | 7,38   | 112,26   | 70,57    | 56,21      | 100,00 |
| 2006 | 3,27                         | 5,12     | 2,12       | 2,83   | 112,74   | 72,14    | 55,82      | 100,00 |
| 2007 | 4,27                         | 1,57     | 1,97       | 3,60   | 113,47   | 70,72    | 54,94      | 100,00 |
| 2008 | 3,68                         | 2,47     | 1,64       | 3,13   | 114,07   | 70,27    | 54,14      | 100,00 |
| 2009 | 7,52                         | 4,30     | 3,30       | 6,80   | 114,84   | 68,63    | 52,37      | 100,00 |

(a) I valori si riferiscono alle pensioni di competenza.

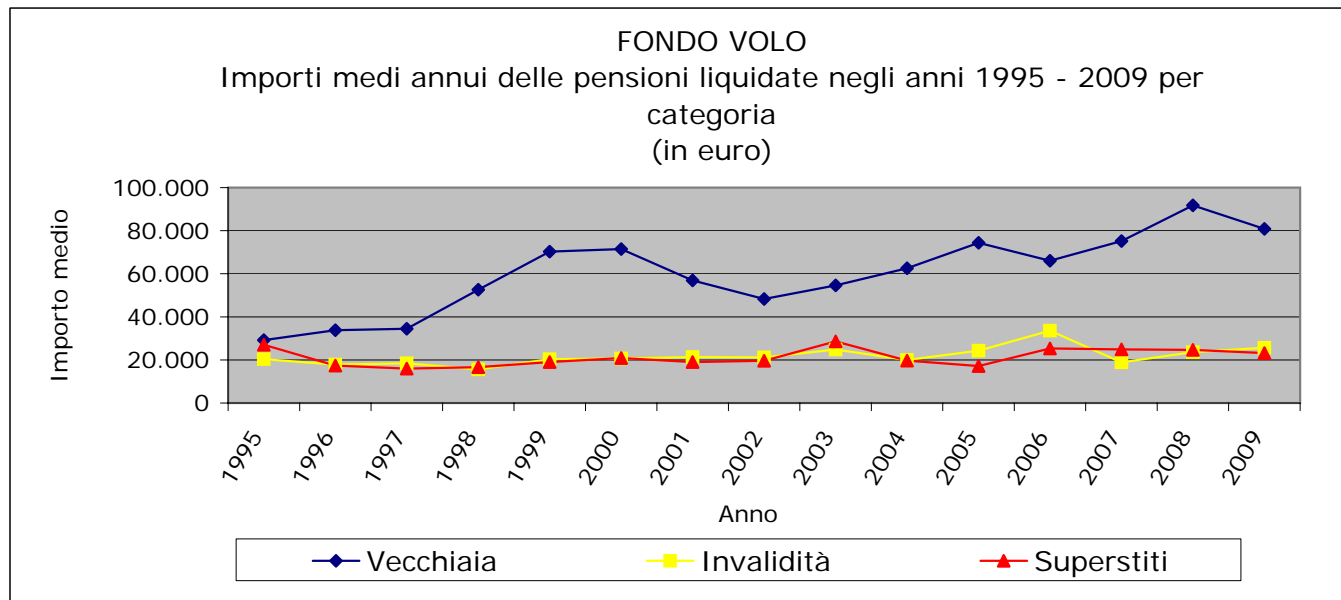
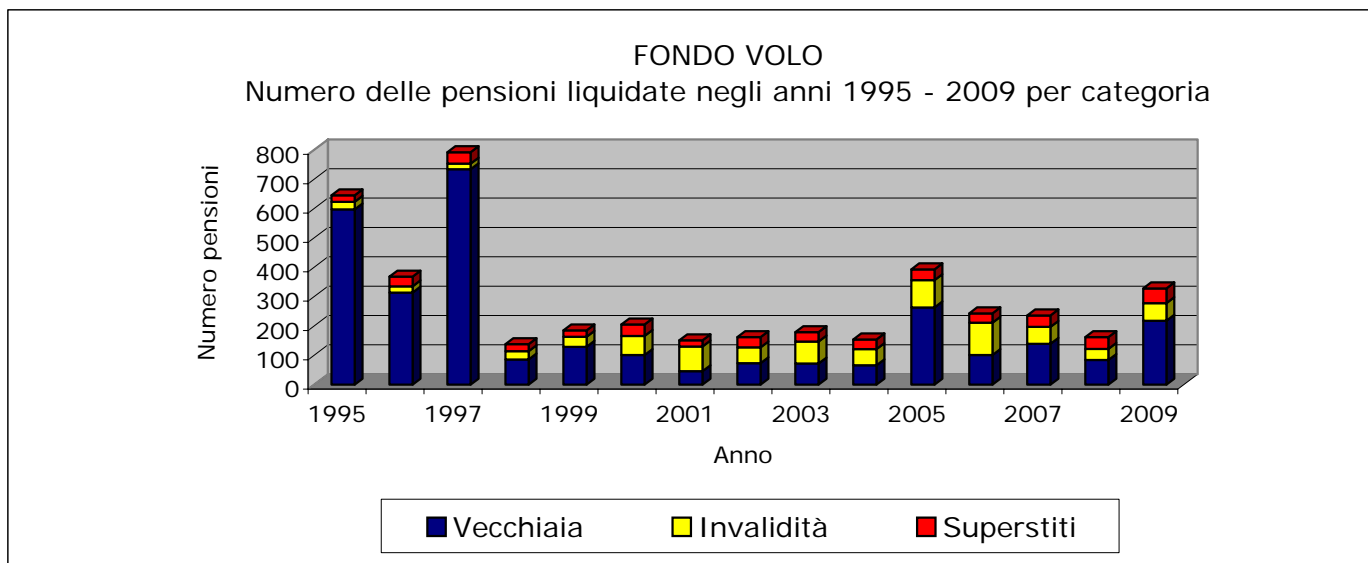
## FONDO VOLO

**Tav. 5 - Numero ed importo medio delle pensioni liquidate negli anni  
1995 - 2009 (a)  
(importi in euro)**

| Anni | VECCHIAIA |                     | INVALIDITA' |                     | SUPERSTITI |                     | COMPLESSO |                     |
|------|-----------|---------------------|-------------|---------------------|------------|---------------------|-----------|---------------------|
|      | Numero    | Importo medio annuo | Numero      | Importo medio annuo | Numero     | Importo medio annuo | Numero    | Importo medio annuo |
| 1995 | 597       | 29.234              | 26          | 20.356              | 22         | 27.057              | 645       | 28.802              |
| 1996 | 314       | 33.839              | 21          | 17.851              | 33         | 17.404              | 368       | 31.453              |
| 1997 | 734       | 34.466              | 19          | 18.413              | 39         | 15.953              | 792       | 33.170              |
| 1998 | 86        | 52.604              | 28          | 15.593              | 24         | 16.665              | 138       | 38.844              |
| 1999 | 129       | 70.263              | 34          | 20.366              | 22         | 18.988              | 185       | 54.996              |
| 2000 | 101       | 71.475              | 65          | 20.644              | 39         | 20.888              | 205       | 45.734              |
| 2001 | 46        | 56.946              | 84          | 21.359              | 21         | 19.011              | 151       | 31.874              |
| 2002 | 73        | 48.320              | 54          | 21.161              | 35         | 19.603              | 162       | 33.063              |
| 2003 | 72        | 54.624              | 75          | 24.795              | 32         | 28.593              | 179       | 37.472              |
| 2004 | 66        | 62.559              | 55          | 19.983              | 33         | 19.717              | 154       | 38.173              |
| 2005 | 263       | 74.349              | 93          | 24.331              | 37         | 17.141              | 393       | 57.126              |
| 2006 | 101       | 66.044              | 110         | 33.618              | 32         | 25.301              | 243       | 46.000              |
| 2007 | 139       | 75.191              | 58          | 18.850              | 39         | 24.867              | 236       | 53.030              |
| 2008 | 84        | 91.729              | 38          | 23.648              | 40         | 24.665              | 162       | 59.201              |
| 2009 | 218       | 80.858              | 60          | 25.607              | 50         | 23.147              | 328       | 61.954              |

(a) Le pensioni liquidate si riferiscono alle contabilizzazioni dei vari anni.





## FONDO VOLO

Tav. 6.1 - Pensioni vigenti al 01/01/2010 ripartite per anno di decorrenza, qualifica e categoria

## VECCHIAIA

| Anni di decorrenza | PILOTI       |                              | TECNICI    |                              | ASSISTENTI UOMINI |                              | ASSISTENTI DONNE |                              | COMPLESSO    |                              |
|--------------------|--------------|------------------------------|------------|------------------------------|-------------------|------------------------------|------------------|------------------------------|--------------|------------------------------|
|                    | Numero       | Importo medio mensile (euro) | Numero     | Importo medio mensile (euro) | Numero            | Importo medio mensile (euro) | Numero           | Importo medio mensile (euro) | Numero       | Importo medio mensile (euro) |
| fino al 1970       | 1            | 1.988                        | -          | -                            | -                 | -                            | -                | -                            | 1            | 1.988                        |
| 1971               | -            | -                            | -          | -                            | -                 | -                            | -                | -                            | -            | -                            |
| 1972               | -            | -                            | -          | -                            | -                 | -                            | -                | -                            | -            | -                            |
| 1973               | 3            | 3.099                        | 1          | 3.758                        | -                 | -                            | -                | -                            | 4            | 3.264                        |
| 1974               | -            | -                            | -          | -                            | -                 | -                            | -                | -                            | -            | -                            |
| 1975               | 1            | 3.866                        | 2          | 1.749                        | -                 | -                            | -                | -                            | 3            | 2.454                        |
| 1976               | 19           | 2.323                        | 3          | 2.273                        | 2                 | 1.605                        | -                | -                            | 24           | 2.257                        |
| 1977               | 11           | 2.210                        | 1          | 1.656                        | 1                 | 1.282                        | -                | -                            | 13           | 2.096                        |
| 1978               | 17           | 2.551                        | 2          | 2.295                        | 7                 | 1.550                        | -                | -                            | 26           | 2.262                        |
| 1979               | 4            | 2.544                        | -          | -                            | 3                 | 1.675                        | -                | -                            | 7            | 2.172                        |
| 1980               | 2            | 2.294                        | -          | -                            | 3                 | 1.425                        | -                | -                            | 5            | 1.773                        |
| 1981               | 2            | 2.228                        | -          | -                            | 1                 | 1.359                        | 2                | 1.182                        | 5            | 1.636                        |
| 1982               | 16           | 2.446                        | -          | -                            | 4                 | 1.697                        | 2                | 1.049                        | 22           | 2.183                        |
| 1983               | 14           | 2.346                        | -          | -                            | 7                 | 1.822                        | 3                | 894                          | 24           | 2.012                        |
| 1984               | 19           | 2.075                        | 2          | 2.677                        | 27                | 1.765                        | 9                | 1.159                        | 57           | 1.804                        |
| 1985               | 33           | 2.440                        | 4          | 2.966                        | 21                | 1.887                        | 17               | 1.240                        | 75           | 2.041                        |
| 1986               | 66           | 2.811                        | 2          | 2.179                        | 17                | 1.963                        | 12               | 1.324                        | 97           | 2.466                        |
| 1987               | 21           | 2.518                        | 3          | 2.228                        | 14                | 2.236                        | 13               | 1.409                        | 51           | 2.141                        |
| 1988               | 40           | 2.842                        | 7          | 2.749                        | 30                | 2.237                        | 25               | 1.271                        | 102          | 2.273                        |
| 1989               | 10           | 2.176                        | -          | -                            | 2                 | 2.105                        | 8                | 792                          | 20           | 1.616                        |
| 1990               | 28           | 3.010                        | 1          | 1.525                        | 4                 | 2.026                        | 20               | 1.222                        | 53           | 2.233                        |
| 1991               | 20           | 2.911                        | 2          | 2.421                        | 7                 | 2.158                        | 23               | 1.240                        | 52           | 2.051                        |
| 1992               | 39           | 3.550                        | 1          | 4.312                        | 11                | 2.361                        | 38               | 1.209                        | 89           | 2.412                        |
| 1993               | 56           | 4.040                        | 6          | 3.001                        | 31                | 2.465                        | 29               | 1.820                        | 122          | 3.061                        |
| 1994               | 69           | 4.201                        | 10         | 3.432                        | 73                | 2.793                        | 66               | 1.883                        | 218          | 2.992                        |
| 1995               | 121          | 4.589                        | 9          | 3.711                        | 155               | 2.745                        | 155              | 2.185                        | 440          | 3.074                        |
| 1996               | 103          | 5.012                        | 6          | 4.015                        | 51                | 2.588                        | 83               | 2.038                        | 243          | 3.463                        |
| 1997               | 215          | 5.052                        | 42         | 3.674                        | 209               | 2.430                        | 153              | 2.321                        | 619          | 3.398                        |
| 1998               | 12           | 7.140                        | -          | -                            | -                 | -                            | 1                | 2.527                        | 13           | 6.785                        |
| 1999               | 20           | 7.474                        | -          | -                            | 1                 | 4.573                        | 2                | 4.086                        | 23           | 7.053                        |
| 2000               | 1            | 7.920                        | -          | -                            | -                 | -                            | -                | -                            | 1            | 7.920                        |
| 2001               | 4            | 6.563                        | -          | -                            | -                 | -                            | 3                | 3.650                        | 7            | 5.314                        |
| 2002               | 13           | 6.786                        | -          | -                            | 2                 | 3.819                        | -                | -                            | 15           | 6.391                        |
| 2003               | 16           | 6.682                        | -          | -                            | 1                 | 4.491                        | -                | -                            | 17           | 6.553                        |
| 2004               | 18           | 7.633                        | -          | -                            | 1                 | 3.254                        | 4                | 3.068                        | 23           | 6.649                        |
| 2005               | 6            | 7.245                        | -          | -                            | 4                 | 2.803                        | 5                | 3.536                        | 15           | 4.824                        |
| 2006               | 18           | 7.381                        | -          | -                            | 2                 | 2.587                        | 4                | 2.176                        | 24           | 6.114                        |
| 2007               | 32           | 7.420                        | -          | -                            | 1                 | 7.305                        | 9                | 1.723                        | 42           | 6.197                        |
| 2008               | 28           | 8.234                        | -          | -                            | -                 | -                            | 3                | 2.385                        | 31           | 7.668                        |
| 2009               | 33           | 6.583                        | -          | -                            | 8                 | 3.394                        | 30               | 3.308                        | 71           | 4.840                        |
| <b>Totale</b>      | <b>1.131</b> | <b>4.536</b>                 | <b>104</b> | <b>3.295</b>                 | <b>700</b>        | <b>2.478</b>                 | <b>719</b>       | <b>1.992</b>                 | <b>2.654</b> | <b>3.255</b>                 |

## FONDO VOLO

Tav. 6.2 - Pensioni vigenti al 01/01/2010 ripartite per anno di decorrenza, qualifica e categoria

ANZIANITA'

| Anni di decorrenza | PILOTI     |                              | TECNICI    |                              | ASSISTENTI UOMINI |                              | ASSISTENTI DONNE |                              | COMPLESSO    |                              |
|--------------------|------------|------------------------------|------------|------------------------------|-------------------|------------------------------|------------------|------------------------------|--------------|------------------------------|
|                    | Numero     | Importo medio mensile (euro) | Numero     | Importo medio mensile (euro) | Numero            | Importo medio mensile (euro) | Numero           | Importo medio mensile (euro) | Numero       | Importo medio mensile (euro) |
| fino al 1970       | -          | -                            | -          | -                            | -                 | -                            | -                | -                            | -            | -                            |
| 1971               | -          | -                            | -          | -                            | -                 | -                            | -                | -                            | -            | -                            |
| 1972               | -          | -                            | -          | -                            | -                 | -                            | -                | -                            | -            | -                            |
| 1973               | -          | -                            | -          | -                            | -                 | -                            | -                | -                            | -            | -                            |
| 1974               | -          | -                            | -          | -                            | -                 | -                            | -                | -                            | -            | -                            |
| 1975               | 1          | 2.373                        | -          | -                            | -                 | -                            | 1                | 1.948                        | 2            | 2.160                        |
| 1976               | 8          | 2.501                        | 5          | 2.049                        | -                 | -                            | -                | -                            | 13           | 2.327                        |
| 1977               | 9          | 2.461                        | 2          | 2.002                        | 2                 | 1.689                        | -                | -                            | 13           | 2.272                        |
| 1978               | 17         | 2.374                        | 4          | 2.039                        | 4                 | 1.600                        | -                | -                            | 25           | 2.197                        |
| 1979               | 10         | 2.934                        | 1          | 1.987                        | 2                 | 1.810                        | -                | -                            | 13           | 2.688                        |
| 1980               | 7          | 2.506                        | 1          | 1.982                        | 1                 | 2.456                        | 1                | 2.363                        | 10           | 2.434                        |
| 1981               | 5          | 2.895                        | 1          | 2.524                        | 1                 | 1.536                        | -                | -                            | 7            | 2.648                        |
| 1982               | 22         | 2.528                        | -          | -                            | 7                 | 1.639                        | 1                | 1.881                        | 30           | 2.299                        |
| 1983               | 11         | 2.214                        | -          | -                            | 7                 | 1.806                        | 1                | 1.369                        | 19           | 2.019                        |
| 1984               | 12         | 2.819                        | 1          | 2.877                        | 18                | 1.739                        | 2                | 1.556                        | 33           | 2.155                        |
| 1985               | 21         | 3.111                        | 1          | 2.277                        | 17                | 1.891                        | 1                | 1.564                        | 40           | 2.533                        |
| 1986               | 25         | 2.889                        | 2          | 1.851                        | 23                | 1.945                        | 5                | 2.052                        | 55           | 2.380                        |
| 1987               | 22         | 3.443                        | -          | -                            | 20                | 2.083                        | 6                | 1.681                        | 48           | 2.656                        |
| 1988               | 23         | 3.674                        | 7          | 1.856                        | 22                | 2.232                        | 9                | 1.839                        | 61           | 2.675                        |
| 1989               | 8          | 2.650                        | -          | -                            | -                 | -                            | 2                | 1.665                        | 10           | 2.453                        |
| 1990               | 6          | 3.178                        | -          | -                            | 1                 | 1.708                        | 2                | 1.858                        | 9            | 2.721                        |
| 1991               | 7          | 2.980                        | -          | -                            | 3                 | 2.059                        | 4                | 1.882                        | 14           | 2.469                        |
| 1992               | -          | -                            | -          | -                            | 6                 | 2.218                        | 9                | 2.081                        | 15           | 2.136                        |
| 1993               | 3          | 2.938                        | 2          | 2.089                        | 5                 | 2.296                        | 8                | 2.200                        | 18           | 2.337                        |
| 1994               | 13         | 3.522                        | 1          | 2.982                        | 16                | 2.579                        | 20               | 2.435                        | 50           | 2.775                        |
| 1995               | 10         | 3.913                        | 2          | 2.297                        | 36                | 2.542                        | 22               | 2.631                        | 70           | 2.759                        |
| 1996               | 1          | 2.586                        | 1          | 3.237                        | 8                 | 2.701                        | 5                | 2.742                        | 15           | 2.743                        |
| 1997               | 1          | 3.717                        | -          | -                            | 31                | 2.732                        | 10               | 2.685                        | 42           | 2.744                        |
| 1998               | 67         | 7.082                        | 10         | 5.135                        | 3                 | 4.360                        | -                | -                            | 80           | 6.736                        |
| 1999               | 105        | 7.657                        | 16         | 5.780                        | 10                | 4.541                        | -                | -                            | 131          | 7.190                        |
| 2000               | 21         | 7.896                        | 6          | 5.537                        | 9                 | 4.080                        | 1                | 3.905                        | 37           | 6.477                        |
| 2001               | 4          | 5.232                        | 14         | 5.640                        | -                 | -                            | -                | -                            | 18           | 5.549                        |
| 2002               | 8          | 7.227                        | 24         | 6.084                        | 26                | 4.371                        | 3                | 4.042                        | 61           | 5.403                        |
| 2003               | 15         | 8.777                        | 13         | 5.611                        | 16                | 4.213                        | -                | -                            | 44           | 6.182                        |
| 2004               | 156        | 8.636                        | 11         | 5.769                        | 20                | 3.925                        | 2                | 2.740                        | 189          | 7.908                        |
| 2005               | 21         | 10.070                       | 7          | 5.970                        | 46                | 4.006                        | 16               | 3.648                        | 90           | 5.510                        |
| 2006               | 21         | 9.006                        | 6          | 5.012                        | 43                | 3.684                        | 7                | 3.689                        | 77           | 5.239                        |
| 2007               | 37         | 9.277                        | 3          | 4.347                        | 47                | 3.663                        | 5                | 3.392                        | 92           | 5.928                        |
| 2008               | 48         | 9.359                        | 4          | 3.650                        | 16                | 3.687                        | 3                | 2.947                        | 71           | 7.488                        |
| 2009               | 69         | 8.957                        | -          | -                            | 49                | 4.080                        | 1                | 4.013                        | 119          | 6.907                        |
| <b>Totale</b>      | <b>814</b> | <b>6.796</b>                 | <b>145</b> | <b>4.853</b>                 | <b>515</b>        | <b>3.186</b>                 | <b>147</b>       | <b>2.603</b>                 | <b>1.621</b> | <b>5.095</b>                 |

## FONDO VOLO

Tav. 6.3 - Pensioni vigenti al 01/01/2010 ripartite per anno di decorrenza, qualifica e categoria

## INVALIDITA'

| Anni di decorrenza | PILOTI     |                              | TECNICI   |                              | ASSISTENTI UOMINI |                              | ASSISTENTI DONNE |                              | COMPLESSO  |                              |
|--------------------|------------|------------------------------|-----------|------------------------------|-------------------|------------------------------|------------------|------------------------------|------------|------------------------------|
|                    | Numero     | Importo medio mensile (euro) | Numero    | Importo medio mensile (euro) | Numero            | Importo medio mensile (euro) | Numero           | Importo medio mensile (euro) | Numero     | Importo medio mensile (euro) |
| fino al 1970       | -          | -                            | 1         | 1.957                        | 1                 | 1.567                        | 1                | 1.187                        | 3          | 1.570                        |
| 1971               | 1          | 2.421                        | -         | -                            | -                 | -                            | -                | -                            | 1          | 2.421                        |
| 1972               | 1          | 2.450                        | -         | -                            | -                 | -                            | 1                | 1.561                        | 2          | 2.006                        |
| 1973               | 2          | 4.041                        | -         | -                            | 1                 | 1.145                        | -                | -                            | 3          | 3.075                        |
| 1974               | 1          | 1.876                        | 1         | 1.466                        | -                 | -                            | 1                | 1.118                        | 3          | 1.487                        |
| 1975               | 1          | 2.147                        | -         | -                            | 1                 | 1.013                        | 1                | 1.224                        | 3          | 1.461                        |
| 1976               | 3          | 1.663                        | -         | -                            | 2                 | 1.670                        | 1                | 1.195                        | 6          | 1.587                        |
| 1977               | 6          | 2.480                        | -         | -                            | 2                 | 1.298                        | 4                | 1.257                        | 12         | 1.875                        |
| 1978               | 3          | 2.345                        | 1         | 2.430                        | 4                 | 1.092                        | 1                | 1.913                        | 9          | 1.749                        |
| 1979               | 5          | 2.020                        | -         | -                            | -                 | -                            | -                | -                            | 5          | 2.020                        |
| 1980               | 5          | 2.197                        | -         | -                            | 2                 | 1.468                        | 5                | 1.167                        | 12         | 1.646                        |
| 1981               | 3          | 1.816                        | -         | -                            | -                 | -                            | 2                | 1.241                        | 5          | 1.586                        |
| 1982               | 8          | 1.998                        | -         | -                            | 2                 | 1.158                        | 5                | 1.153                        | 15         | 1.604                        |
| 1983               | 4          | 2.430                        | 2         | 1.122                        | 2                 | 1.337                        | 8                | 1.014                        | 16         | 1.422                        |
| 1984               | -          | -                            | -         | -                            | 2                 | 1.222                        | 9                | 1.304                        | 11         | 1.289                        |
| 1985               | 1          | 752                          | -         | -                            | 3                 | 1.485                        | 7                | 1.267                        | 11         | 1.280                        |
| 1986               | 4          | 2.237                        | -         | -                            | 4                 | 1.278                        | 4                | 1.381                        | 12         | 1.632                        |
| 1987               | 1          | 2.445                        | -         | -                            | 3                 | 2.006                        | 2                | 1.953                        | 6          | 2.062                        |
| 1988               | 1          | 3.189                        | 1         | 2.714                        | 4                 | 2.385                        | 3                | 1.354                        | 9          | 2.167                        |
| 1989               | -          | -                            | -         | -                            | 3                 | 1.514                        | 3                | 1.498                        | 6          | 1.506                        |
| 1990               | -          | -                            | -         | -                            | 3                 | 1.232                        | 1                | 905                          | 4          | 1.150                        |
| 1991               | 4          | 1.978                        | 1         | 724                          | 4                 | 1.438                        | 12               | 1.347                        | 21         | 1.455                        |
| 1992               | 1          | 2.487                        | -         | -                            | 2                 | 1.249                        | 12               | 1.656                        | 15         | 1.657                        |
| 1993               | 1          | 3.258                        | -         | -                            | 4                 | 1.630                        | 5                | 1.466                        | 10         | 1.711                        |
| 1994               | 4          | 4.785                        | 1         | 2.433                        | 2                 | 1.825                        | 5                | 1.699                        | 12         | 2.810                        |
| 1995               | 3          | 3.423                        | -         | -                            | 7                 | 1.762                        | 10               | 1.800                        | 20         | 2.030                        |
| 1996               | 3          | 2.209                        | -         | -                            | 6                 | 2.338                        | 11               | 1.391                        | 20         | 1.798                        |
| 1997               | 1          | 2.553                        | 1         | 2.766                        | 9                 | 1.922                        | 7                | 1.531                        | 18         | 1.852                        |
| 1998               | 2          | 7.808                        | 1         | 2.172                        | 10                | 1.956                        | 18               | 1.700                        | 31         | 2.192                        |
| 1999               | 3          | 7.430                        | -         | -                            | 11                | 2.125                        | 21               | 1.981                        | 35         | 2.493                        |
| 2000               | 14         | 6.840                        | 2         | 4.845                        | 18                | 2.498                        | 37               | 1.795                        | 71         | 3.054                        |
| 2001               | 12         | 8.005                        | 3         | 5.271                        | 17                | 3.138                        | 33               | 1.992                        | 65         | 3.553                        |
| 2002               | 10         | 6.124                        | 5         | 5.977                        | 19                | 2.472                        | 26               | 2.111                        | 60         | 3.216                        |
| 2003               | 12         | 6.325                        | 4         | 5.703                        | 12                | 2.464                        | 30               | 1.574                        | 58         | 3.026                        |
| 2004               | 14         | 6.006                        | 5         | 4.044                        | 17                | 2.053                        | 34               | 1.630                        | 70         | 2.780                        |
| 2005               | 9          | 5.556                        | 4         | 4.392                        | 22                | 2.205                        | 36               | 1.749                        | 71         | 2.522                        |
| 2006               | 6          | 5.621                        | -         | -                            | 36                | 2.157                        | 48               | 1.448                        | 90         | 2.010                        |
| 2007               | 5          | 4.220                        | -         | -                            | 9                 | 1.269                        | 28               | 1.155                        | 42         | 1.544                        |
| 2008               | 13         | 4.673                        | -         | -                            | 17                | 2.173                        | 17               | 1.240                        | 47         | 2.527                        |
| 2009               | 9          | 3.264                        | -         | -                            | 16                | 1.599                        | 16               | 1.253                        | 41         | 1.829                        |
| <b>Totale</b>      | <b>176</b> | <b>4.600</b>                 | <b>33</b> | <b>4.088</b>                 | <b>277</b>        | <b>2.067</b>                 | <b>465</b>       | <b>1.588</b>                 | <b>951</b> | <b>2.372</b>                 |

## FONDO VOLO

Tav. 6.4 - Pensioni vigenti al 01/01/2010 ripartite per anno di decorrenza, qualifica e categoria

## SUPERSTITI

| Anni di decorrenza | PILOTI     |                              | TECNICI   |                              | ASSISTENTI UOMINI |                              | ASSISTENTI DONNE |                              | COMPLESSO  |                              |
|--------------------|------------|------------------------------|-----------|------------------------------|-------------------|------------------------------|------------------|------------------------------|------------|------------------------------|
|                    | Numero     | Importo medio mensile (euro) | Numero    | Importo medio mensile (euro) | Numero            | Importo medio mensile (euro) | Numero           | Importo medio mensile (euro) | Numero     | Importo medio mensile (euro) |
| fino al 1970       | 6          | 1.396                        | 2         | 1.040                        | -                 | 0                            | 1                | 982                          | 9          | 1.271                        |
| 1971               | -          | -                            | -         | -                            | -                 | 0                            | -                | -                            | -          | -                            |
| 1972               | 4          | 2.535                        | -         | -                            | -                 | 0                            | 1                | 852                          | 5          | 2.198                        |
| 1973               | 4          | 1.551                        | 2         | 1.010                        | -                 | 0                            | 1                | 1.199                        | 7          | 1.346                        |
| 1974               | 4          | 1.873                        | -         | -                            | -                 | 0                            | 1                | 1.080                        | 5          | 1.715                        |
| 1975               | 2          | 948                          | 2         | 2.217                        | -                 | 0                            | 1                | 1.062                        | 5          | 1.478                        |
| 1976               | 2          | 2.256                        | 1         | 1.377                        | -                 | 0                            | 2                | 1.179                        | 5          | 1.649                        |
| 1977               | 3          | 1.988                        | -         | -                            | -                 | 0                            | -                | -                            | 3          | 1.988                        |
| 1978               | 6          | 1.218                        | 1         | 1.355                        | 1                 | 999                          | -                | -                            | 8          | 1.208                        |
| 1979               | 8          | 1.609                        | 2         | 1.610                        | -                 | 0                            | -                | -                            | 10         | 1.609                        |
| 1980               | 5          | 1.923                        | -         | -                            | -                 | 0                            | 2                | 1.737                        | 7          | 1.870                        |
| 1981               | 3          | 2.536                        | 1         | 1.006                        | -                 | 0                            | 1                | 611                          | 5          | 1.845                        |
| 1982               | 6          | 2.135                        | 1         | 854                          | 1                 | 826                          | 4                | 1.246                        | 12         | 1.623                        |
| 1983               | 7          | 2.052                        | -         | -                            | -                 | 0                            | -                | -                            | 7          | 2.052                        |
| 1984               | 8          | 2.161                        | 2         | 1.064                        | -                 | 0                            | 1                | 1.080                        | 11         | 1.863                        |
| 1985               | 5          | 1.463                        | 3         | 1.158                        | -                 | 0                            | 2                | 888                          | 10         | 1.256                        |
| 1986               | 8          | 1.622                        | 1         | 1.415                        | 2                 | 564                          | 1                | 1.251                        | 12         | 1.397                        |
| 1987               | 8          | 1.955                        | -         | -                            | -                 | 0                            | 3                | 981                          | 11         | 1.689                        |
| 1988               | 9          | 1.786                        | 1         | 951                          | -                 | 0                            | 3                | 1.183                        | 13         | 1.583                        |
| 1989               | 8          | 1.552                        | 2         | 1.505                        | 1                 | 652                          | 4                | 922                          | 15         | 1.318                        |
| 1990               | 15         | 2.230                        | -         | -                            | 1                 | 972                          | 3                | 881                          | 19         | 1.951                        |
| 1991               | 9          | 2.497                        | 1         | 1.292                        | 2                 | 1.081                        | 3                | 1.453                        | 15         | 2.019                        |
| 1992               | 11         | 1.894                        | 1         | 1.670                        | 3                 | 886                          | 3                | 874                          | 18         | 1.543                        |
| 1993               | 12         | 2.447                        | -         | -                            | -                 | 0                            | 4                | 1.421                        | 16         | 2.191                        |
| 1994               | 11         | 1.854                        | 2         | 2.042                        | -                 | 0                            | 5                | 1.375                        | 18         | 1.742                        |
| 1995               | 15         | 2.680                        | 1         | 1.335                        | -                 | 0                            | 4                | 1.500                        | 20         | 2.377                        |
| 1996               | 16         | 1.863                        | 1         | 1.979                        | 5                 | 877                          | 9                | 1.421                        | 31         | 1.579                        |
| 1997               | 18         | 1.677                        | 2         | 944                          | 1                 | 672                          | 5                | 1.067                        | 26         | 1.465                        |
| 1998               | 12         | 1.805                        | 3         | 1.040                        | 3                 | 721                          | 6                | 1.331                        | 24         | 1.455                        |
| 1999               | 20         | 1.872                        | 1         | 973                          | 1                 | 1.315                        | 7                | 1.454                        | 29         | 1.721                        |
| 2000               | 19         | 2.223                        | 2         | 3.445                        | 1                 | 1.611                        | 5                | 1.393                        | 27         | 2.137                        |
| 2001               | 22         | 2.021                        | 1         | 1.719                        | 2                 | 1.133                        | 2                | 1.214                        | 27         | 1.884                        |
| 2002               | 22         | 2.096                        | 1         | 861                          | 1                 | 388                          | 5                | 1.668                        | 29         | 1.921                        |
| 2003               | 24         | 2.503                        | 2         | 1.630                        | 1                 | 1.679                        | 8                | 1.442                        | 35         | 2.187                        |
| 2004               | 16         | 2.653                        | 1         | 2.363                        | 1                 | 452                          | 9                | 1.089                        | 27         | 2.039                        |
| 2005               | 13         | 1.431                        | 4         | 1.321                        | 1                 | 1.216                        | 13               | 1.162                        | 31         | 1.297                        |
| 2006               | 21         | 2.226                        | 4         | 2.485                        | 1                 | 2.395                        | 9                | 1.053                        | 35         | 1.959                        |
| 2007               | 24         | 2.657                        | 1         | 1.467                        | -                 | 0                            | 15               | 1.307                        | 40         | 2.121                        |
| 2008               | 24         | 2.031                        | 3         | 1.856                        | 5                 | 1.114                        | 7                | 1.463                        | 39         | 1.798                        |
| 2009               | 21         | 2.097                        | 4         | 1.688                        | 4                 | 1.366                        | 10               | 1.380                        | 39         | 1.796                        |
| <b>Totale</b>      | <b>451</b> | <b>2.071</b>                 | <b>56</b> | <b>1.567</b>                 | <b>38</b>         | <b>1.026</b>                 | <b>160</b>       | <b>1.267</b>                 | <b>705</b> | <b>1.792</b>                 |

## FONDO VOLO

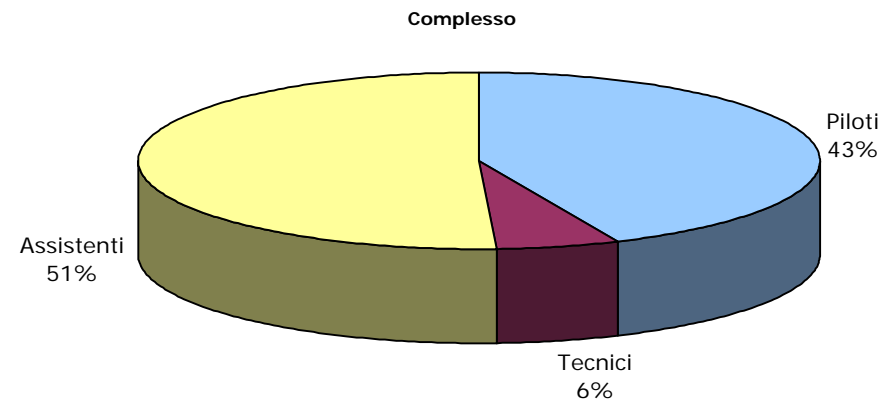
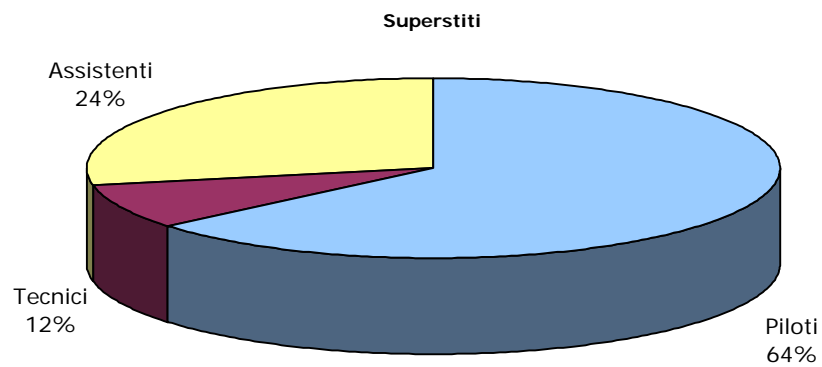
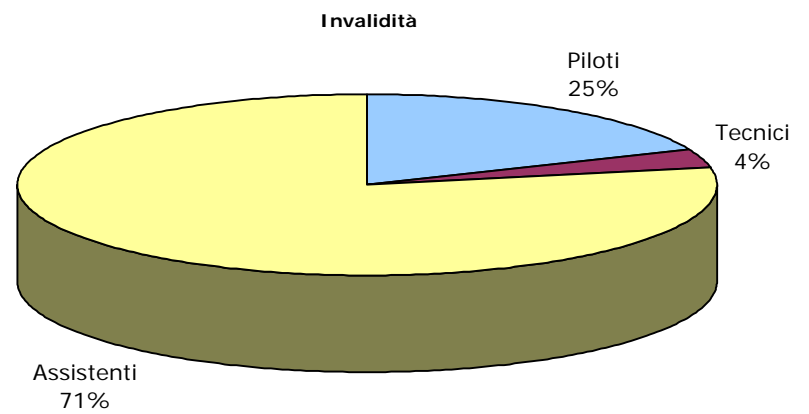
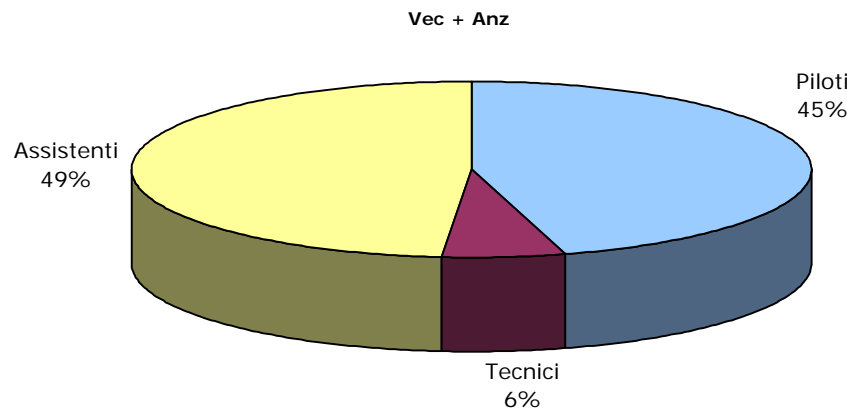
Tav. 6.5 - Pensioni vigenti al 01/01/2010 ripartite per anno di decorrenza, qualifica e categoria

## COMPLESSO

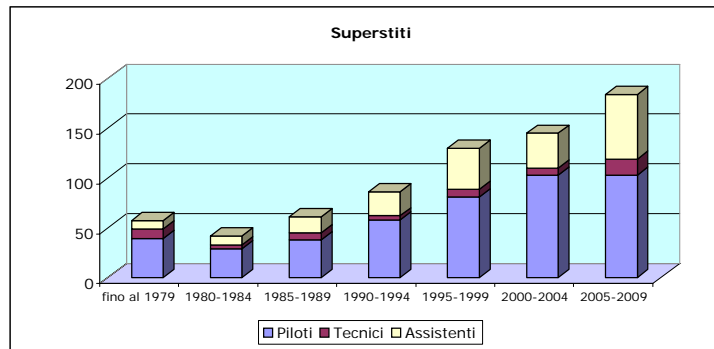
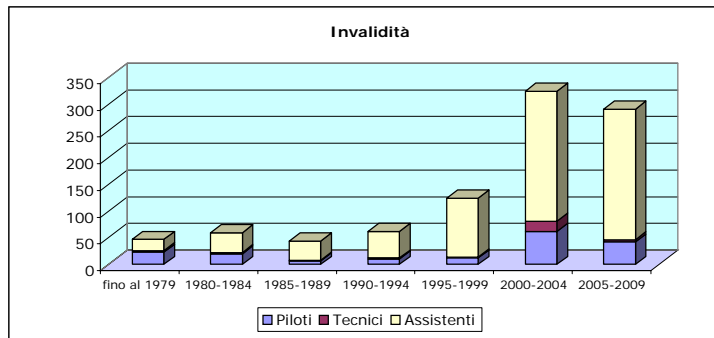
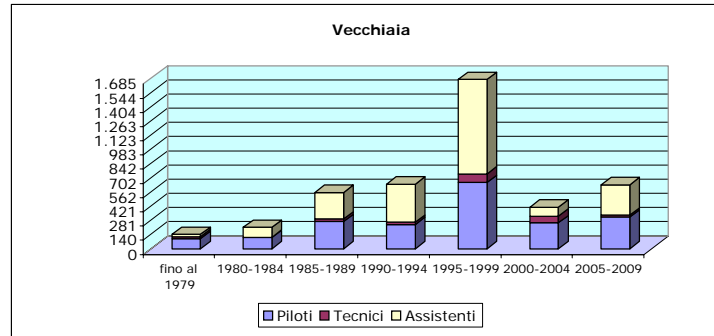
| Anni di decorrenza | PILOTI       |                              | TECNICI    |                              | ASSISTENTI UOMINI |                              | ASSISTENTI DONNE |                              | COMPLESSO    |                              |
|--------------------|--------------|------------------------------|------------|------------------------------|-------------------|------------------------------|------------------|------------------------------|--------------|------------------------------|
|                    | Numero       | Importo medio mensile (euro) | Numero     | Importo medio mensile (euro) | Numero            | Importo medio mensile (euro) | Numero           | Importo medio mensile (euro) | Numero       | Importo medio mensile (euro) |
| fino al 1970       | 7            | 1.480                        | 3          | 1.345                        | 1                 | 1.567                        | 2                | 1.084                        | 13           | 1.395                        |
| 1971               | 1            | 2.421                        | -          | -                            | -                 | -                            | -                | -                            | 1            | 2.421                        |
| 1972               | 5            | 2.518                        | -          | -                            | -                 | -                            | 2                | 1.207                        | 7            | 2.143                        |
| 1973               | 9            | 2.620                        | 3          | 1.926                        | 1                 | 1.145                        | 1                | 1.199                        | 14           | 2.265                        |
| 1974               | 5            | 1.874                        | 1          | 1.466                        | -                 | -                            | 2                | 1.099                        | 8            | 1.629                        |
| 1975               | 5            | 2.056                        | 4          | 1.983                        | 1                 | 1.013                        | 3                | 1.411                        | 13           | 1.805                        |
| 1976               | 32           | 2.301                        | 9          | 2.049                        | 4                 | 1.638                        | 3                | 1.185                        | 48           | 2.129                        |
| 1977               | 29           | 2.321                        | 3          | 1.886                        | 5                 | 1.451                        | 4                | 1.257                        | 41           | 2.079                        |
| 1978               | 43           | 2.281                        | 8          | 2.066                        | 16                | 1.414                        | 1                | 1.913                        | 68           | 2.046                        |
| 1979               | 27           | 2.314                        | 3          | 1.736                        | 5                 | 1.729                        | -                | -                            | 35           | 2.181                        |
| 1980               | 19           | 2.249                        | 1          | 1.982                        | 6                 | 1.611                        | 8                | 1.459                        | 34           | 1.942                        |
| 1981               | 13           | 2.460                        | 2          | 1.765                        | 2                 | 1.448                        | 5                | 1.091                        | 22           | 1.994                        |
| 1982               | 52           | 2.376                        | 1          | 854                          | 14                | 1.529                        | 12               | 1.227                        | 79           | 2.032                        |
| 1983               | 36           | 2.258                        | 2          | 1.122                        | 16                | 1.754                        | 12               | 1.014                        | 66           | 1.875                        |
| 1984               | 39           | 2.322                        | 5          | 2.071                        | 47                | 1.732                        | 21               | 1.255                        | 112          | 1.863                        |
| 1985               | 60           | 2.566                        | 8          | 2.202                        | 41                | 1.859                        | 27               | 1.233                        | 136          | 2.067                        |
| 1986               | 103          | 2.715                        | 5          | 1.895                        | 46                | 1.834                        | 22               | 1.496                        | 176          | 2.309                        |
| 1987               | 52           | 2.821                        | 3          | 2.228                        | 37                | 2.134                        | 24               | 1.469                        | 116          | 2.307                        |
| 1988               | 73           | 2.979                        | 16         | 2.244                        | 56                | 2.246                        | 40               | 1.399                        | 185          | 2.352                        |
| 1989               | 26           | 2.130                        | 2          | 1.505                        | 6                 | 1.567                        | 17               | 1.050                        | 51           | 1.679                        |
| 1990               | 49           | 2.792                        | 1          | 1.525                        | 9                 | 1.609                        | 26               | 1.220                        | 85           | 2.171                        |
| 1991               | 40           | 2.736                        | 4          | 1.715                        | 16                | 1.825                        | 42               | 1.347                        | 102          | 1.981                        |
| 1992               | 51           | 3.172                        | 2          | 2.991                        | 22                | 2.020                        | 62               | 1.406                        | 137          | 2.185                        |
| 1993               | 72           | 3.718                        | 8          | 2.773                        | 40                | 2.360                        | 46               | 1.813                        | 166          | 2.817                        |
| 1994               | 97           | 3.868                        | 14         | 3.130                        | 91                | 2.734                        | 96               | 1.962                        | 298          | 2.873                        |
| 1995               | 149          | 4.328                        | 12         | 3.277                        | 198               | 2.673                        | 191              | 2.202                        | 550          | 2.971                        |
| 1996               | 123          | 4.515                        | 8          | 3.664                        | 70                | 2.457                        | 108              | 1.953                        | 309          | 3.131                        |
| 1997               | 235          | 4.777                        | 45         | 3.533                        | 250               | 2.442                        | 175              | 2.275                        | 705          | 3.249                        |
| 1998               | 93           | 6.424                        | 14         | 4.046                        | 16                | 2.175                        | 25               | 1.645                        | 148          | 4.932                        |
| 1999               | 148          | 6.846                        | 17         | 5.497                        | 23                | 3.247                        | 30               | 1.998                        | 218          | 5.694                        |
| 2000               | 55           | 5.668                        | 10         | 4.981                        | 28                | 2.975                        | 43               | 1.797                        | 136          | 3.839                        |
| 2001               | 42           | 4.469                        | 18         | 5.361                        | 19                | 2.927                        | 38               | 2.082                        | 117          | 3.580                        |
| 2002               | 53           | 4.781                        | 30         | 5.892                        | 48                | 3.513                        | 34               | 2.216                        | 165          | 4.086                        |
| 2003               | 67           | 5.590                        | 19         | 5.211                        | 30                | 3.438                        | 38               | 1.546                        | 154          | 4.126                        |
| 2004               | 204          | 7.898                        | 17         | 5.061                        | 39                | 3.003                        | 49               | 1.693                        | 309          | 6.140                        |
| 2005               | 49           | 6.603                        | 15         | 4.310                        | 73                | 3.359                        | 70               | 2.201                        | 207          | 3.804                        |
| 2006               | 66           | 6.098                        | 10         | 4.001                        | 82                | 2.971                        | 68               | 1.669                        | 226          | 3.538                        |
| 2007               | 98           | 6.792                        | 4          | 3.627                        | 57                | 3.349                        | 57               | 1.481                        | 216          | 4.423                        |
| 2008               | 113          | 6.985                        | 7          | 2.882                        | 38                | 2.671                        | 30               | 1.578                        | 188          | 5.097                        |
| 2009               | 132          | 6.884                        | 4          | 1.688                        | 77                | 3.352                        | 57               | 2.405                        | 270          | 4.854                        |
| <b>Totale</b>      | <b>2.572</b> | <b>4.823</b>                 | <b>338</b> | <b>3.754</b>                 | <b>1.530</b>      | <b>2.606</b>                 | <b>1.491</b>     | <b>1.848</b>                 | <b>5.931</b> | <b>3.442</b>                 |

### FONDO VOLO

#### Pensioni vigenti al 01/01/2010 ripartite per categoria e qualifica



**FONDO VOLO**  
**Pensioni vigenti al 01/01/2010 ripartite per anno di decorrenza, categoria e qualifica**





## FONDO VOLO

Tav. 7.1 - Pensioni vigenti al 01/01/2010 ripartite per categoria, sesso e classi di età del titolare

| VECCHIAIA         |              |              |             |              |                   |              |                  |              |              |              |
|-------------------|--------------|--------------|-------------|--------------|-------------------|--------------|------------------|--------------|--------------|--------------|
| Classi di età (a) | PILOTI       |              | TECNICI     |              | ASSISTENTI UOMINI |              | ASSISTENTI DONNE |              | COMPLESSO    |              |
|                   | Numero       | %            | Numero      | %            | Numero            | %            | Numero           | %            | Numero       | %            |
| fino a 4          | -            | 0,0          | -           | 0,0          | -                 | 0,0          | -                | 0,0          | -            | 0,0          |
| 5-9               | -            | 0,0          | -           | 0,0          | -                 | 0,0          | -                | 0,0          | -            | 0,0          |
| 10-14             | -            | 0,0          | -           | 0,0          | -                 | 0,0          | -                | 0,0          | -            | 0,0          |
| 15-19             | -            | 0,0          | -           | 0,0          | -                 | 0,0          | -                | 0,0          | -            | 0,0          |
| 20-24             | -            | 0,0          | -           | 0,0          | -                 | 0,0          | -                | 0,0          | -            | 0,0          |
| 25-29             | -            | 0,0          | -           | 0,0          | -                 | 0,0          | -                | 0,0          | -            | 0,0          |
| 30-34             | -            | 0,0          | -           | 0,0          | -                 | 0,0          | -                | 0,0          | -            | 0,0          |
| 35-39             | -            | 0,0          | -           | 0,0          | -                 | 0,0          | -                | 0,0          | -            | 0,0          |
| 40-44             | -            | 0,0          | -           | 0,0          | -                 | 0,0          | -                | 0,0          | -            | 0,0          |
| 45-49             | -            | 0,0          | -           | 0,0          | -                 | 0,0          | -                | 0,0          | -            | 0,0          |
| 50-54             | -            | 0,0          | -           | 0,0          | -                 | 0,0          | -                | 0,0          | -            | 0,0          |
| 55-59             | 8            | 0,7          | 2           | 1,9          | 51                | 7,3          | 150              | 20,9         | 211          | 8,0          |
| 60-64             | 210          | 18,6         | 25          | 24,0         | 229               | 32,7         | 374              | 52,0         | 838          | 31,6         |
| 65-69             | 298          | 26,3         | 39          | 37,5         | 211               | 30,1         | 154              | 21,4         | 702          | 26,5         |
| 70-74             | 285          | 25,2         | 13          | 12,5         | 117               | 16,7         | 38               | 5,3          | 453          | 17,1         |
| 75-79             | 245          | 21,7         | 15          | 14,4         | 77                | 11,0         | 3                | 0,4          | 340          | 12,8         |
| 80-84             | 62           | 5,5          | 4           | 3,8          | 12                | 1,7          | -                | 0,0          | 78           | 2,9          |
| 85-89             | 17           | 1,5          | 4           | 3,8          | 3                 | 0,4          | -                | 0,0          | 24           | 0,9          |
| oltre 90          | 6            | 0,5          | 2           | 1,9          | -                 | 0,0          | -                | 0,0          | 8            | 0,3          |
| <b>Totale</b>     | <b>1.131</b> | <b>100,0</b> | <b>104</b>  | <b>100,0</b> | <b>700</b>        | <b>100,0</b> | <b>719</b>       | <b>100,0</b> | <b>2.654</b> | <b>100,0</b> |
| <b>Età media</b>  | <b>71,2</b>  |              | <b>69,9</b> |              | <b>67,3</b>       |              | <b>63,1</b>      |              | <b>67,9</b>  |              |

## FONDO VOLO

Tav. 7.2 - Pensioni vigenti al 01/01/2010 ripartite per categoria, sesso e classi di età del titolare

| ANZIANITA'        |              |              |             |              |                   |              |                  |              |              |              |
|-------------------|--------------|--------------|-------------|--------------|-------------------|--------------|------------------|--------------|--------------|--------------|
| Classi di età (a) | PILOTI       |              | TECNICI     |              | ASSISTENTI UOMINI |              | ASSISTENTI DONNE |              | COMPLESSO    |              |
|                   | Numero       | %            | Numero      | %            | Numero            | %            | Numero           | %            | Numero       | %            |
| fino a 4          | -            | 0,0          | -           | 0,0          | -                 | 0,0          | -                | 0,0          | -            | 0,0          |
| 5-9               | -            | 0,0          | -           | 0,0          | -                 | 0,0          | -                | 0,0          | -            | 0,0          |
| 10-14             | -            | 0,0          | -           | 0,0          | -                 | 0,0          | -                | 0,0          | -            | 0,0          |
| 15-19             | -            | 0,0          | -           | 0,0          | -                 | 0,0          | -                | 0,0          | -            | 0,0          |
| 20-24             | -            | 0,0          | -           | 0,0          | -                 | 0,0          | -                | 0,0          | -            | 0,0          |
| 25-29             | -            | 0,0          | -           | 0,0          | -                 | 0,0          | -                | 0,0          | -            | 0,0          |
| 30-34             | -            | 0,0          | -           | 0,0          | -                 | 0,0          | -                | 0,0          | -            | 0,0          |
| 35-39             | -            | 0,0          | -           | 0,0          | -                 | 0,0          | -                | 0,0          | -            | 0,0          |
| 40-44             | -            | 0,0          | -           | 0,0          | -                 | 0,0          | -                | 0,0          | -            | 0,0          |
| 45-49             | -            | 0,0          | -           | 0,0          | -                 | 0,0          | -                | 0,0          | -            | 0,0          |
| 50-54             | 2            | 0,2          | 2           | 1,4          | 6                 | 1,2          | 3                | 2,0          | 13           | 0,8          |
| 55-59             | 116          | 14,3         | 25          | 17,2         | 178               | 34,6         | 33               | 22,4         | 352          | 21,7         |
| 60-64             | 309          | 38,0         | 72          | 49,7         | 182               | 35,3         | 72               | 49,0         | 635          | 39,2         |
| 65-69             | 236          | 29,0         | 30          | 20,7         | 53                | 10,3         | 32               | 21,8         | 351          | 21,7         |
| 70-74             | 76           | 9,3          | 4           | 2,8          | 82                | 15,9         | 4                | 2,7          | 166          | 10,2         |
| 75-79             | 62           | 7,6          | 7           | 4,8          | 11                | 2,1          | 2                | 1,4          | 82           | 5,1          |
| 80-84             | 13           | 1,6          | 5           | 3,4          | 3                 | 0,6          | 1                | 0,7          | 22           | 1,4          |
| 85-89             | -            | 0,0          | -           | 0,0          | -                 | 0,0          | -                | 0,0          | -            | 0,0          |
| oltre 90          | -            | 0,0          | -           | 0,0          | -                 | 0,0          | -                | 0,0          | -            | 0,0          |
| <b>Totale</b>     | <b>814,0</b> | <b>100,0</b> | <b>145</b>  | <b>100,0</b> | <b>515</b>        | <b>100,0</b> | <b>147</b>       | <b>100,0</b> | <b>1.621</b> | <b>100,0</b> |
| <b>Età media</b>  | <b>65,6</b>  |              | <b>64,2</b> |              | <b>63,1</b>       |              | <b>62,9</b>      |              | <b>64,5</b>  |              |

(a) Età in anni compiuti

## FONDO VOLO

Tav. 7.3 - Pensioni vigenti al 01/01/2010 ripartite per categoria, sesso e classi di età del titolare

| INVALIDITA'       |             |              |             |              |                   |              |                  |             |             |              |
|-------------------|-------------|--------------|-------------|--------------|-------------------|--------------|------------------|-------------|-------------|--------------|
| Classi di età (a) | PILOTI      |              | TECNICI     |              | ASSISTENTI UOMINI |              | ASSISTENTI DONNE |             | COMPLESSO   |              |
|                   | Numero      | %            | Numero      | %            | Numero            | %            | Numero           | %           | Numero      | %            |
| fino a 4          | -           | 0,0          | -           | 0,0          | -                 | 0,0          | -                | 0,0         | -           | 0,0          |
| 5-9               | -           | 0,0          | -           | 0,0          | -                 | 0,0          | -                | 0,0         | -           | 0,0          |
| 10-14             | -           | 0,0          | -           | 0,0          | -                 | 0,0          | -                | 0,0         | -           | 0,0          |
| 15-19             | -           | 0,0          | -           | 0,0          | -                 | 0,0          | -                | 0,0         | -           | 0,0          |
| 20-24             | -           | 0,0          | -           | 0,0          | -                 | 0,0          | -                | 0,0         | -           | 0,0          |
| 25-29             | -           | 0,0          | -           | 0,0          | -                 | 0,0          | -                | 0,0         | -           | 0,0          |
| 30-34             | -           | 0,0          | -           | 0,0          | -                 | 0,0          | 1                | 0,1         | 1           | 0,1          |
| 35-39             | 1           | 0,6          | -           | 0,0          | 1                 | 0,4          | 12               | 2,6         | 14          | 1,5          |
| 40-44             | 5           | 2,8          | -           | 0,0          | 19                | 6,9          | 62               | 13,3        | 86          | 9,0          |
| 45-49             | 13          | 7,4          | 1           | 3,0          | 45                | 16,2         | 103              | 22,2        | 162         | 17,0         |
| 50-54             | 19          | 10,8         | 8           | 24,2         | 74                | 26,7         | 133              | 28,6        | 234         | 24,6         |
| 55-59             | 42          | 23,9         | 15          | 45,5         | 95                | 34,3         | 87               | 18,7        | 239         | 25,1         |
| 60-64             | 38          | 21,6         | 5           | 15,2         | 25                | 9,0          | 48               | 10,3        | 116         | 12,2         |
| 65-69             | 22          | 12,5         | 1           | 3,0          | 12                | 4,3          | 12               | 2,6         | 47          | 4,9          |
| 70-74             | 13          | 7,4          | 2           | 6,1          | 4                 | 1,4          | 3                | 0,6         | 22          | 2,3          |
| 75-79             | 17          | 9,7          | -           | 0,0          | 1                 | 0,4          | 4                | 0,9         | 22          | 2,3          |
| 80-84             | 2           | 1,1          | 1           | 3,0          | 1                 | 0,4          | -                | 0,0         | 4           | 0,4          |
| 85-89             | 3           | 1,7          | -           | 0,0          | -                 | 0,0          | -                | 0,0         | 3           | 0,3          |
| oltre 90          | 1           | 0,6          | -           | 0,0          | -                 | 0,0          | -                | 0,0         | 1           | 0,1          |
| <b>Totale</b>     | <b>176</b>  | <b>100,0</b> | <b>33</b>   | <b>100,0</b> | <b>277</b>        | <b>100,0</b> | <b>465</b>       | <b>99,9</b> | <b>951</b>  | <b>100,0</b> |
| <b>Età media</b>  | <b>62,0</b> |              | <b>59,1</b> |              | <b>54,8</b>       |              | <b>52,3</b>      |             | <b>55,1</b> |              |

## FONDO VOLO

Tav. 7.4 - Pensioni vigenti al 01/01/2010 ripartite per categoria, sesso e classi di età del titolare

| SUPERSTITI (b)    |             |              |             |              |                   |              |                  |              |             |              |
|-------------------|-------------|--------------|-------------|--------------|-------------------|--------------|------------------|--------------|-------------|--------------|
| Classi di età (a) | PILOTI      |              | TECNICI     |              | ASSISTENTI UOMINI |              | ASSISTENTI DONNE |              | COMPLESSO   |              |
|                   | Numero      | %            | Numero      | %            | Numero            | %            | Numero           | %            | Numero      | %            |
| fino a 4          | -           | 0,0          | -           | 0,0          | -                 | 0,0          | -                | 0,0          | -           | 0,0          |
| 5-9               | -           | 0,0          | -           | 0,0          | -                 | 0,0          | -                | 0,0          | -           | 0,0          |
| 10-14             | -           | 0,0          | -           | 0,0          | 1                 | 2,6          | -                | 0,0          | 1           | 0,1          |
| 15-19             | 2           | 0,4          | -           | 0,0          | -                 | 0,0          | 2                | 1,3          | 4           | 0,6          |
| 20-24             | 3           | 0,7          | -           | 0,0          | 2                 | 5,3          | 2                | 1,3          | 7           | 1,0          |
| 25-29             | 1           | 0,2          | -           | 0,0          | 1                 | 2,6          | -                | 0,0          | 2           | 0,3          |
| 30-34             | -           | 0,0          | -           | 0,0          | -                 | 0,0          | -                | 0,0          | -           | 0,0          |
| 35-39             | 2           | 0,4          | -           | 0,0          | -                 | 0,0          | 4                | 2,5          | 6           | 0,9          |
| 40-44             | 7           | 1,6          | -           | 0,0          | -                 | 0,0          | 1                | 0,6          | 8           | 1,1          |
| 45-49             | 17          | 3,8          | -           | 0,0          | 1                 | 2,6          | 11               | 6,9          | 29          | 4,1          |
| 50-54             | 17          | 3,8          | 1           | 1,8          | 3                 | 7,9          | 17               | 10,6         | 38          | 5,4          |
| 55-59             | 46          | 10,2         | 5           | 8,9          | 4                 | 10,5         | 17               | 10,6         | 72          | 10,2         |
| 60-64             | 50          | 11,1         | 6           | 10,7         | 8                 | 21,1         | 30               | 18,8         | 94          | 13,3         |
| 65-69             | 96          | 21,3         | 10          | 17,9         | 11                | 28,9         | 16               | 10,0         | 133         | 18,9         |
| 70-74             | 85          | 18,8         | 5           | 8,9          | 1                 | 2,6          | 32               | 20,0         | 123         | 17,4         |
| 75-79             | 72          | 16,0         | 5           | 8,9          | 5                 | 13,2         | 20               | 12,5         | 102         | 14,5         |
| 80-84             | 24          | 5,3          | 9           | 16,1         | 1                 | 2,6          | 3                | 1,9          | 37          | 5,2          |
| 85-89             | 21          | 4,7          | 9           | 16,1         | -                 | 0,0          | 4                | 2,5          | 34          | 4,8          |
| oltre 90          | 8           | 1,8          | 6           | 10,7         | -                 | 0,0          | 1                | 0,6          | 15          | 2,1          |
| <b>Totale</b>     | <b>451</b>  | <b>100,0</b> | <b>56</b>   | <b>100,0</b> | <b>38</b>         | <b>100,0</b> | <b>160</b>       | <b>100,0</b> | <b>705</b>  | <b>100,0</b> |
| <b>Età media</b>  | <b>68,1</b> |              | <b>75,6</b> |              | <b>60,4</b>       |              | <b>63,8</b>      |              | <b>67,3</b> |              |

## FONDO VOLO

Tav. 7.5 - Pensioni vigenti al 01/01/2010 ripartite per categoria, sesso e classi di età del titolare

| COMPLESSO         |              |              |             |             |                   |             |                  |             |              |              |
|-------------------|--------------|--------------|-------------|-------------|-------------------|-------------|------------------|-------------|--------------|--------------|
| Classi di età (a) | PILOTI       |              | TECNICI     |             | ASSISTENTI UOMINI |             | ASSISTENTI DONNE |             | COMPLESSO    |              |
|                   | Numero       | %            | Numero      | %           | Numero            | %           | Numero           | %           | Numero       | %            |
| fino a 4          | -            | 0,0          | -           | 0,0         | -                 | 0,0         | -                | 0,0         | -            | 0,0          |
| 5-9               | -            | 0,0          | -           | 0,0         | -                 | 0,0         | -                | 0,0         | -            | 0,0          |
| 10-14             | -            | 0,0          | -           | 0,0         | 1                 | 0,0         | -                | 0,0         | 1            | 0,0          |
| 15-19             | 2            | 0,1          | -           | 0,0         | -                 | 0,0         | 2                | 0,1         | 4            | 0,1          |
| 20-24             | 3            | 0,1          | -           | 0,0         | 2                 | 0,1         | 2                | 0,1         | 7            | 0,1          |
| 25-29             | 1            | 0,0          | -           | 0,0         | 1                 | 0,0         | -                | 0,0         | 2            | 0,0          |
| 30-34             | -            | 0,0          | -           | 0,0         | -                 | 0,0         | 1                | 0,0         | 1            | 0,0          |
| 35-39             | 3            | 0,1          | -           | 0,0         | 1                 | 0,0         | 16               | 0,6         | 20           | 0,3          |
| 40-44             | 12           | 0,5          | -           | 0,0         | 19                | 0,7         | 63               | 2,4         | 94           | 1,6          |
| 45-49             | 30           | 1,2          | 1           | 0,0         | 46                | 1,8         | 114              | 4,4         | 191          | 3,2          |
| 50-54             | 38           | 1,5          | 11          | 0,4         | 83                | 3,2         | 153              | 5,9         | 285          | 4,8          |
| 55-59             | 212          | 8,2          | 47          | 1,8         | 328               | 12,8        | 287              | 11,2        | 874          | 14,7         |
| 60-64             | 607          | 23,6         | 108         | 4,2         | 444               | 17,3        | 524              | 20,4        | 1.683        | 28,4         |
| 65-69             | 652          | 25,3         | 80          | 3,1         | 287               | 11,2        | 214              | 8,3         | 1.233        | 20,8         |
| 70-74             | 459          | 17,8         | 24          | 0,9         | 204               | 7,9         | 77               | 3,0         | 764          | 12,9         |
| 75-79             | 396          | 15,4         | 27          | 1,0         | 94                | 3,7         | 29               | 1,1         | 546          | 9,2          |
| 80-84             | 101          | 3,9          | 19          | 0,7         | 17                | 0,7         | 4                | 0,2         | 141          | 2,4          |
| 85-89             | 41           | 1,6          | 13          | 0,5         | 3                 | 0,1         | 4                | 0,2         | 61           | 1,0          |
| oltre 90          | 15           | 0,6          | 8           | 0,3         | -                 | 0,0         | 1                | 0,0         | 24           | 0,4          |
| <b>Totale</b>     | <b>2.572</b> | <b>100,0</b> | <b>338</b>  | <b>13,1</b> | <b>1.530</b>      | <b>59,5</b> | <b>1.491</b>     | <b>58,0</b> | <b>5.931</b> | <b>100,0</b> |
| <b>Età media</b>  | <b>68,3</b>  |              | <b>67,3</b> |             | <b>63,5</b>       |             | <b>59,8</b>      |             | <b>64,8</b>  |              |

(a) Età in anni compiuti

(b) Le indicazioni relative alle età si riferiscono al coniuge ove questo sia compreso tra i beneficiari o all'orfano più giovane nel caso di pensione a orfani soli.

## FONDO VOLO

Tav. 8 - Pensioni vigenti al 01/01/10 ripartite per categoria, qualifica e classe di importo della pensione mensile in pagamento (in euro)

| Classi di importo (a)     | Piloti            |              |              |              |              |
|---------------------------|-------------------|--------------|--------------|--------------|--------------|
|                           | Vecchiaia         | Anzianità    | Invalità     | Superstiti   | Totale       |
| fino a 1.500              | 41                | -            | 19           | 169          | 229          |
| da 1.500 a 2.500          | 206               | 104          | 41           | 164          | 515          |
| da 2.500 a 3.500          | 195               | 83           | 30           | 67           | 375          |
| da 3.500 a 4.500          | 191               | 58           | 10           | 25           | 284          |
| da 4.500 a 5.500          | 185               | 46           | 13           | 18           | 262          |
| oltre 5.500               | 313               | 523          | 63           | 8            | 907          |
| <b>Totale</b>             | <b>1.131</b>      | <b>814</b>   | <b>176</b>   | <b>451</b>   | <b>2.572</b> |
| <b>Imp. medio mensile</b> | <b>4.536</b>      | <b>6.796</b> | <b>4.600</b> | <b>2.071</b> | <b>4.823</b> |
| Classi di importo (a)     | Tecnici           |              |              |              |              |
|                           | Vecchiaia         | Anzianità    | Invalità     | Superstiti   | Totale       |
| fino a 1.500              | 4                 | 1            | 4            | 36           | 45           |
| da 1.500 a 2.000          | 8                 | 13           | 1            | 10           | 32           |
| da 2.000 a 2.500          | 10                | 13           | 3            | 4            | 30           |
| da 2.500 a 3.000          | 15                | 5            | 3            | 2            | 25           |
| da 3.000 a 3.500          | 14                | 3            | 1            | 1            | 19           |
| oltre 3.500               | 53                | 110          | 21           | 3            | 187          |
| <b>Totale</b>             | <b>104</b>        | <b>145</b>   | <b>33</b>    | <b>56</b>    | <b>338</b>   |
| <b>Imp. medio mensile</b> | <b>3.295</b>      | <b>4.853</b> | <b>4.088</b> | <b>1.567</b> | <b>3.754</b> |
| Classi di importo (a)     | Assistenti Uomini |              |              |              |              |
|                           | Vecchiaia         | Anzianità    | Invalità     | Superstiti   | Totale       |
| fino a 1.000              | 5                 | -            | 33           | 23           | 61           |
| da 1.000 a 1.500          | 35                | 9            | 63           | 9            | 116          |
| da 1.500 a 2.000          | 106               | 64           | 44           | 5            | 219          |
| da 2.000 a 2.500          | 234               | 86           | 47           | 1            | 368          |
| da 2.500 a 3.000          | 182               | 71           | 33           | -            | 286          |
| oltre 3.000               | 138               | 285          | 57           | -            | 480          |
| <b>Totale</b>             | <b>700</b>        | <b>515</b>   | <b>277</b>   | <b>38</b>    | <b>1.530</b> |
| <b>Imp. medio mensile</b> | <b>2.478</b>      | <b>3.186</b> | <b>2.067</b> | <b>1.026</b> | <b>2.606</b> |
| Classi di importo (a)     | Assistenti Donne  |              |              |              |              |
|                           | Vecchiaia         | Anzianità    | Invalità     | Superstiti   | Totale       |
| fino a 1.000              | 109               | -            | 124          | 46           | 279          |
| da 1.000 a 1.500          | 88                | 6            | 120          | 69           | 283          |
| da 1.500 a 2.000          | 122               | 25           | 92           | 34           | 273          |
| da 2.000 a 2.500          | 236               | 48           | 62           | 6            | 352          |
| da 2.500 a 3.000          | 109               | 34           | 45           | 3            | 191          |
| oltre 3.000               | 55                | 34           | 22           | 2            | 113          |
| <b>Totale</b>             | <b>719</b>        | <b>147</b>   | <b>465</b>   | <b>160</b>   | <b>1.491</b> |
| <b>Imp. medio mensile</b> | <b>1.992</b>      | <b>2.603</b> | <b>1.588</b> | <b>1.267</b> | <b>1.848</b> |

(a) L'estremo superiore della classe è escluso

## FONDO VOLO

Tav. 9.1 - Importi medi iniziali ed al 01/01/2010 delle pensioni vigenti ripartite per anno di decorrenza, qualifica e categoria

## VECCHIAIA

| Anni di decorrenza | PILOTI       |                              |              | TECNICI    |                              |              | ASSISTENTI UOMINI |                              |              | ASSISTENTI DONNE |                              |              |
|--------------------|--------------|------------------------------|--------------|------------|------------------------------|--------------|-------------------|------------------------------|--------------|------------------|------------------------------|--------------|
|                    | Numero       | Importo medio mensile (euro) |              | Numero     | Importo medio mensile (euro) |              | Numero            | Importo medio mensile (euro) |              | Numero           | Importo medio mensile (euro) |              |
|                    |              | iniziale                     | al 01/01/10  |            | iniziale                     | al 01/01/10  |                   | iniziale                     | al 01/01/10  |                  | iniziale                     | al 01/01/10  |
| fino al 1970       | 1            | 365                          | 1.988        | -          | -                            | -            | -                 | -                            | -            | -                | -                            | -            |
| 1971               | -            | -                            | -            | -          | -                            | -            | -                 | -                            | -            | -                | -                            | -            |
| 1972               | -            | -                            | -            | -          | -                            | -            | -                 | -                            | -            | -                | -                            | -            |
| 1973               | 3            | 751                          | 3.099        | 1          | 926                          | 3.758        | -                 | -                            | -            | -                | -                            | -            |
| 1974               | -            | -                            | -            | -          | -                            | -            | -                 | -                            | -            | -                | -                            | -            |
| 1975               | 1            | 1.023                        | 3.866        | 2          | 358                          | 1.749        | -                 | -                            | -            | -                | -                            | -            |
| 1976               | 19           | 528                          | 2.323        | 3          | 461                          | 2.273        | 2                 | 260                          | 1.605        | -                | -                            | -            |
| 1977               | 11           | 517                          | 2.210        | 1          | 302                          | 1.656        | 1                 | 187                          | 1.282        | -                | -                            | -            |
| 1978               | 17           | 620                          | 2.551        | 2          | 522                          | 2.295        | 7                 | 284                          | 1.550        | -                | -                            | -            |
| 1979               | 4            | 670                          | 2.544        | -          | -                            | -            | 3                 | 339                          | 1.675        | -                | -                            | -            |
| 1980               | 2            | 619                          | 2.294        | -          | -                            | -            | 3                 | 313                          | 1.425        | -                | -                            | -            |
| 1981               | 2            | 749                          | 2.228        | -          | -                            | -            | 1                 | 366                          | 1.359        | 2                | 285                          | 1.182        |
| 1982               | 16           | 892                          | 2.446        | -          | -                            | -            | 4                 | 564                          | 1.697        | 2                | 295                          | 1.049        |
| 1983               | 14           | 836                          | 2.346        | -          | -                            | -            | 7                 | 675                          | 1.822        | 3                | 286                          | 894          |
| 1984               | 19           | 874                          | 2.075        | 2          | 1.134                        | 2.677        | 27                | 694                          | 1.765        | 9                | 433                          | 1.159        |
| 1985               | 33           | 1.082                        | 2.440        | 4          | 1.405                        | 2.966        | 21                | 827                          | 1.887        | 17               | 513                          | 1.240        |
| 1986               | 66           | 1.266                        | 2.811        | 2          | 1.027                        | 2.179        | 17                | 909                          | 1.963        | 12               | 588                          | 1.324        |
| 1987               | 21           | 1.232                        | 2.518        | 3          | 1.101                        | 2.228        | 14                | 1.116                        | 2.236        | 13               | 662                          | 1.409        |
| 1988               | 40           | 1.387                        | 2.842        | 7          | 1.477                        | 2.749        | 30                | 1.177                        | 2.237        | 25               | 628                          | 1.271        |
| 1989               | 10           | 1.239                        | 2.176        | -          | -                            | -            | 2                 | 1.207                        | 2.105        | 8                | 423                          | 792          |
| 1990               | 28           | 1.837                        | 3.010        | 1          | 855                          | 1.525        | 4                 | 1.208                        | 2.026        | 20               | 699                          | 1.222        |
| 1991               | 20           | 1.950                        | 2.911        | 2          | 1.584                        | 2.421        | 7                 | 1.389                        | 2.158        | 23               | 768                          | 1.240        |
| 1992               | 39           | 2.462                        | 3.550        | 1          | 3.126                        | 4.312        | 11                | 1.597                        | 2.361        | 38               | 792                          | 1.209        |
| 1993               | 56           | 2.905                        | 4.040        | 6          | 2.132                        | 3.001        | 31                | 1.710                        | 2.465        | 29               | 1.234                        | 1.820        |
| 1994               | 69           | 3.108                        | 4.201        | 10         | 2.526                        | 3.432        | 73                | 2.008                        | 2.793        | 66               | 1.322                        | 1.883        |
| 1995               | 121          | 3.516                        | 4.589        | 9          | 2.820                        | 3.711        | 155               | 2.030                        | 2.745        | 155              | 1.585                        | 2.185        |
| 1996               | 103          | 4.000                        | 5.012        | 6          | 3.211                        | 4.015        | 51                | 1.992                        | 2.588        | 83               | 1.551                        | 2.038        |
| 1997               | 215          | 4.131                        | 5.052        | 42         | 3.010                        | 3.674        | 209               | 1.920                        | 2.430        | 153              | 1.833                        | 2.321        |
| 1998               | 12           | 6.018                        | 7.140        | -          | -                            | -            | -                 | -                            | -            | 1                | 2.008                        | 2.527        |
| 1999               | 20           | 6.318                        | 7.474        | -          | -                            | -            | 1                 | 3.835                        | 4.573        | 2                | 3.392                        | 4.086        |
| 2000               | 1            | 6.770                        | 7.920        | -          | -                            | -            | -                 | -                            | -            | -                | -                            | -            |
| 2001               | 4            | 5.188                        | 6.563        | -          | -                            | -            | -                 | -                            | -            | 3                | 3.109                        | 3.650        |
| 2002               | 13           | 5.828                        | 6.786        | -          | -                            | -            | 2                 | 3.344                        | 3.819        | -                | -                            | -            |
| 2003               | 16           | 5.736                        | 6.682        | -          | -                            | -            | 1                 | 4.050                        | 4.491        | -                | -                            | -            |
| 2004               | 18           | 7.060                        | 7.633        | -          | -                            | -            | 1                 | 2.939                        | 3.254        | 4                | 2.785                        | 3.068        |
| 2005               | 6            | 6.804                        | 7.245        | -          | -                            | -            | 4                 | 2.574                        | 2.803        | 5                | 3.271                        | 3.536        |
| 2006               | 18           | 6.995                        | 7.381        | -          | -                            | -            | 2                 | 2.431                        | 2.587        | 4                | 2.038                        | 2.176        |
| 2007               | 32           | 7.179                        | 7.420        | -          | -                            | -            | 1                 | 7.076                        | 7.305        | 9                | 1.631                        | 1.723        |
| 2008               | 28           | 7.980                        | 8.234        | -          | -                            | -            | -                 | -                            | -            | 3                | 2.300                        | 2.385        |
| 2009               | 33           | 6.545                        | 6.583        | -          | -                            | -            | 8                 | 3.372                        | 3.394        | 30               | 3.287                        | 3.308        |
| <b>Totale</b>      | <b>1.131</b> | <b>3.481</b>                 | <b>4.536</b> | <b>104</b> | <b>2.348</b>                 | <b>3.295</b> | <b>700</b>        | <b>1.761</b>                 | <b>2.478</b> | <b>719</b>       | <b>1.478</b>                 | <b>1.992</b> |

## FONDO VOLO

Tav. 9.2 - Importi medi iniziali ed al 01/01/2010 delle pensioni vigenti ripartite per anno di decorrenza, qualifica e categoria

## ANZIANITA'

| Anni di decorrenza | PILOTI     |                              |              | TECNICI    |                              |              | ASSISTENTI UOMINI |                              |              | ASSISTENTI DONNE |                              |              |
|--------------------|------------|------------------------------|--------------|------------|------------------------------|--------------|-------------------|------------------------------|--------------|------------------|------------------------------|--------------|
|                    | Numero     | Importo medio mensile (euro) |              | Numero     | Importo medio mensile (euro) |              | Numero            | Importo medio mensile (euro) |              | Numero           | Importo medio mensile (euro) |              |
|                    |            | iniziale                     | al 01/01/10  |            | iniziale                     | al 01/01/10  |                   | iniziale                     | al 01/01/10  |                  | iniziale                     | al 01/01/10  |
| fino al 1970       | -          | -                            | -            | -          | -                            | -            | -                 | -                            | -            | -                | -                            | -            |
| 1971               | -          | -                            | -            | -          | -                            | -            | -                 | -                            | -            | -                | -                            | -            |
| 1972               | -          | -                            | -            | -          | -                            | -            | -                 | -                            | -            | -                | -                            | -            |
| 1973               | -          | -                            | -            | -          | -                            | -            | -                 | -                            | -            | -                | -                            | -            |
| 1974               | -          | -                            | -            | -          | -                            | -            | -                 | -                            | -            | -                | -                            | -            |
| 1975               | 1          | 551                          | 2.373        | -          | -                            | -            | -                 | -                            | -            | 1                | 324                          | 1.948        |
| 1976               | 8          | 640                          | 2.501        | 5          | 421                          | 2.049        | -                 | -                            | -            | -                | -                            | -            |
| 1977               | 9          | 680                          | 2.461        | 2          | 424                          | 2.002        | 2                 | 317                          | 1.689        | -                | -                            | -            |
| 1978               | 17         | 562                          | 2.374        | 4          | 436                          | 2.039        | 4                 | 303                          | 1.600        | -                | -                            | -            |
| 1979               | 10         | 660                          | 2.934        | 1          | 457                          | 1.987        | 2                 | 388                          | 1.810        | -                | -                            | -            |
| 1980               | 7          | 629                          | 2.506        | 1          | 507                          | 1.982        | 1                 | 698                          | 2.456        | 1                | 629                          | 2.363        |
| 1981               | 5          | 659                          | 2.895        | 1          | 816                          | 2.524        | 1                 | 433                          | 1.536        | -                | -                            | -            |
| 1982               | 22         | 833                          | 2.528        | -          | -                            | -            | 7                 | 530                          | 1.639        | 1                | 620                          | 1.881        |
| 1983               | 11         | 768                          | 2.214        | -          | -                            | -            | 7                 | 680                          | 1.806        | 1                | 469                          | 1.369        |
| 1984               | 12         | 938                          | 2.819        | 1          | 1.258                        | 2.877        | 18                | 692                          | 1.739        | 2                | 624                          | 1.556        |
| 1985               | 21         | 1.095                        | 3.111        | 1          | 1.036                        | 2.277        | 17                | 824                          | 1.891        | 1                | 653                          | 1.564        |
| 1986               | 25         | 1.177                        | 2.889        | 2          | 879                          | 1.851        | 23                | 901                          | 1.945        | 5                | 953                          | 2.052        |
| 1987               | 22         | 1.364                        | 3.443        | -          | -                            | -            | 20                | 1.027                        | 2.083        | 6                | 813                          | 1.681        |
| 1988               | 23         | 1.490                        | 3.674        | 7          | 943                          | 1.856        | 22                | 1.159                        | 2.232        | 9                | 933                          | 1.839        |
| 1989               | 8          | 1.432                        | 2.650        | -          | -                            | -            | -                 | -                            | -            | 2                | 940                          | 1.665        |
| 1990               | 6          | 1.525                        | 3.178        | -          | -                            | -            | 1                 | 998                          | 1.708        | 2                | 1.074                        | 1.858        |
| 1991               | 7          | 1.757                        | 2.980        | -          | -                            | -            | 3                 | 1.272                        | 2.059        | 4                | 1.184                        | 1.882        |
| 1992               | -          | -                            | -            | -          | -                            | -            | 6                 | 1.467                        | 2.218        | 9                | 1.388                        | 2.081        |
| 1993               | 3          | 1.805                        | 2.938        | 2          | 1.424                        | 2.089        | 5                 | 1.580                        | 2.296        | 8                | 1.495                        | 2.200        |
| 1994               | 13         | 2.449                        | 3.522        | 1          | 2.215                        | 2.982        | 16                | 1.833                        | 2.579        | 20               | 1.723                        | 2.435        |
| 1995               | 10         | 2.808                        | 3.913        | 2          | 1.667                        | 2.297        | 36                | 1.867                        | 2.542        | 22               | 1.939                        | 2.631        |
| 1996               | 1          | 1.991                        | 2.586        | 1          | 2.525                        | 3.237        | 8                 | 2.086                        | 2.701        | 5                | 2.119                        | 2.742        |
| 1997               | 1          | 3.062                        | 3.717        | -          | -                            | -            | 31                | 2.181                        | 2.732        | 10               | 2.142                        | 2.685        |
| 1998               | 67         | 5.976                        | 7.082        | 10         | 4.286                        | 5.135        | 3                 | 3.617                        | 4.360        | -                | -                            | -            |
| 1999               | 105        | 6.479                        | 7.657        | 16         | 4.876                        | 5.780        | 10                | 3.799                        | 4.541        | -                | -                            | -            |
| 2000               | 21         | 6.504                        | 7.896        | 6          | 4.691                        | 5.537        | 9                 | 3.437                        | 4.080        | 1                | 3.290                        | 3.905        |
| 2001               | 4          | 4.525                        | 5.232        | 14         | 4.890                        | 5.640        | -                 | -                            | -            | -                | -                            | -            |
| 2002               | 8          | 6.108                        | 7.227        | 24         | 5.395                        | 6.084        | 26                | 3.850                        | 4.371        | 3                | 3.549                        | 4.042        |
| 2003               | 15         | 7.746                        | 8.777        | 13         | 5.070                        | 5.611        | 16                | 3.792                        | 4.213        | -                | -                            | -            |
| 2004               | 156        | 7.973                        | 8.636        | 11         | 5.327                        | 5.769        | 20                | 3.596                        | 3.925        | 2                | 2.466                        | 2.740        |
| 2005               | 21         | 9.474                        | 10.070       | 7          | 5.606                        | 5.970        | 46                | 3.739                        | 4.006        | 16               | 3.384                        | 3.648        |
| 2006               | 21         | 8.457                        | 9.006        | 6          | 4.767                        | 5.012        | 43                | 3.461                        | 3.684        | 7                | 3.480                        | 3.689        |
| 2007               | 37         | 8.974                        | 9.277        | 3          | 4.186                        | 4.347        | 47                | 3.509                        | 3.663        | 5                | 3.248                        | 3.392        |
| 2008               | 48         | 9.072                        | 9.359        | 4          | 3.564                        | 3.650        | 16                | 3.576                        | 3.687        | 3                | 2.871                        | 2.947        |
| 2009               | 69         | 8.906                        | 8.957        | -          | -                            | -            | 49                | 4.056                        | 4.080        | 1                | 3.988                        | 4.013        |
| <b>Totale</b>      | <b>814</b> | <b>5.770</b>                 | <b>6.796</b> | <b>145</b> | <b>4.098</b>                 | <b>4.853</b> | <b>515</b>        | <b>2.645</b>                 | <b>3.186</b> | <b>147</b>       | <b>1.977</b>                 | <b>2.603</b> |



## FONDO VOLO

Tav. 9.3 - Importi medi iniziali ed al 01/01/2010 delle pensioni vigenti ripartite per anno di decorrenza, qualifica e categoria

## INVALIDITA'

| Anni di decorrenza | PILOTI     |                              |              | TECNICI   |                              |              | ASSISTENTI UOMINI |                              |              | ASSISTENTI DONNE |                              |              |
|--------------------|------------|------------------------------|--------------|-----------|------------------------------|--------------|-------------------|------------------------------|--------------|------------------|------------------------------|--------------|
|                    | Numero     | Importo medio mensile (euro) |              | Numero    | Importo medio mensile (euro) |              | Numero            | Importo medio mensile (euro) |              | Numero           | Importo medio mensile (euro) |              |
|                    |            | iniziale                     | al 01/01/10  |           | iniziale                     | al 01/01/10  |                   | iniziale                     | al 01/01/10  |                  | iniziale                     | al 01/01/10  |
| fino al 1970       | -          | -                            | -            | 1         | 371                          | 1.957        | 1                 | 266                          | 1.567        | 1                | 141                          | 1.187        |
| 1971               | 1          | 613                          | 2.421        | -         | -                            | -            | -                 | -                            | -            | -                | -                            | -            |
| 1972               | 1          | 640                          | 2.450        | -         | -                            | -            | -                 | -                            | -            | 1                | 234                          | 1.561        |
| 1973               | 2          | 1.140                        | 4.041        | -         | -                            | -            | 1                 | 137                          | 1.145        | -                | -                            | -            |
| 1974               | 1          | 319                          | 1.876        | 1         | 197                          | 1.466        | -                 | -                            | -            | 1                | 124                          | 1.118        |
| 1975               | 1          | 379                          | 2.147        | -         | -                            | -            | 1                 | 107                          | 1.013        | 1                | 155                          | 1.224        |
| 1976               | 3          | 288                          | 1.663        | -         | -                            | -            | 2                 | 294                          | 1.670        | 1                | 148                          | 1.195        |
| 1977               | 6          | 599                          | 2.480        | -         | -                            | -            | 2                 | 179                          | 1.298        | 4                | 169                          | 1.257        |
| 1978               | 3          | 537                          | 2.345        | 1         | 579                          | 2.430        | 4                 | 153                          | 1.092        | 1                | 379                          | 1.913        |
| 1979               | 5          | 490                          | 2.020        | -         | -                            | -            | -                 | -                            | -            | -                | -                            | -            |
| 1980               | 5          | 580                          | 2.197        | -         | -                            | -            | 2                 | 339                          | 1.468        | 5                | 217                          | 1.167        |
| 1981               | 3          | 537                          | 1.816        | -         | -                            | -            | -                 | -                            | -            | 2                | 297                          | 1.241        |
| 1982               | 8          | 700                          | 1.998        | -         | -                            | -            | 2                 | 330                          | 1.158        | 5                | 325                          | 1.153        |
| 1983               | 4          | 976                          | 2.430        | 2         | 397                          | 1.122        | 2                 | 428                          | 1.337        | 8                | 336                          | 1.014        |
| 1984               | -          | -                            | -            | -         | -                            | -            | 2                 | 468                          | 1.222        | 9                | 494                          | 1.304        |
| 1985               | 1          | 315                          | 752          | -         | -                            | -            | 3                 | 640                          | 1.485        | 7                | 534                          | 1.267        |
| 1986               | 4          | 1.029                        | 2.237        | -         | -                            | -            | 4                 | 548                          | 1.278        | 4                | 619                          | 1.381        |
| 1987               | 1          | 1.297                        | 2.445        | -         | -                            | -            | 3                 | 988                          | 2.006        | 2                | 942                          | 1.953        |
| 1988               | 1          | 1.819                        | 3.189        | 1         | 1.490                        | 2.714        | 4                 | 1.273                        | 2.385        | 3                | 675                          | 1.354        |
| 1989               | -          | -                            | -            | -         | -                            | -            | 3                 | 803                          | 1.514        | 3                | 815                          | 1.498        |
| 1990               | -          | -                            | -            | -         | -                            | -            | 3                 | 709                          | 1.232        | 1                | 585                          | 905          |
| 1991               | 4          | 1.282                        | 1.978        | 1         | 440                          | 724          | 4                 | 896                          | 1.438        | 12               | 846                          | 1.347        |
| 1992               | 1          | 1.674                        | 2.487        | -         | -                            | -            | 2                 | 809                          | 1.249        | 12               | 1.105                        | 1.656        |
| 1993               | 1          | 2.321                        | 3.258        | -         | -                            | -            | 4                 | 1.082                        | 1.630        | 5                | 980                          | 1.466        |
| 1994               | 4          | 3.606                        | 4.785        | 1         | 1.723                        | 2.433        | 2                 | 1.310                        | 1.825        | 5                | 1.203                        | 1.699        |
| 1995               | 3          | 2.590                        | 3.423        | -         | -                            | -            | 7                 | 1.264                        | 1.762        | 10               | 1.288                        | 1.800        |
| 1996               | 3          | 1.724                        | 2.209        | -         | -                            | -            | 6                 | 1.792                        | 2.338        | 11               | 1.042                        | 1.391        |
| 1997               | 1          | 2.031                        | 2.553        | 1         | 2.210                        | 2.766        | 9                 | 1.494                        | 1.922        | 7                | 1.197                        | 1.531        |
| 1998               | 2          | 5.526                        | 7.808        | 1         | 1.792                        | 2.172        | 10                | 1.117                        | 1.956        | 18               | 969                          | 1.700        |
| 1999               | 3          | 3.667                        | 7.430        | -         | -                            | -            | 11                | 1.294                        | 2.125        | 21               | 1.237                        | 1.981        |
| 2000               | 14         | 3.736                        | 6.840        | 2         | 2.206                        | 4.845        | 18                | 1.454                        | 2.498        | 37               | 1.077                        | 1.795        |
| 2001               | 12         | 4.360                        | 8.005        | 3         | 2.859                        | 5.271        | 17                | 1.849                        | 3.138        | 33               | 1.225                        | 1.992        |
| 2002               | 10         | 3.158                        | 6.124        | 5         | 2.916                        | 5.977        | 19                | 1.656                        | 2.472        | 26               | 1.166                        | 2.111        |
| 2003               | 12         | 3.770                        | 6.325        | 4         | 2.823                        | 5.703        | 12                | 1.478                        | 2.464        | 30               | 996                          | 1.574        |
| 2004               | 14         | 3.792                        | 6.006        | 5         | 2.537                        | 4.044        | 17                | 1.188                        | 2.053        | 34               | 988                          | 1.630        |
| 2005               | 9          | 3.926                        | 5.556        | 4         | 4.100                        | 4.392        | 22                | 1.533                        | 2.205        | 36               | 1.034                        | 1.749        |
| 2006               | 6          | 4.466                        | 5.621        | -         | -                            | -            | 36                | 1.454                        | 2.157        | 48               | 1.025                        | 1.448        |
| 2007               | 5          | 3.050                        | 4.220        | -         | -                            | -            | 9                 | 1.011                        | 1.269        | 28               | 837                          | 1.155        |
| 2008               | 13         | 3.350                        | 4.673        | -         | -                            | -            | 17                | 1.765                        | 2.173        | 17               | 1.049                        | 1.240        |
| 2009               | 9          | 2.960                        | 3.264        | -         | -                            | -            | 16                | 1.525                        | 1.599        | 16               | 1.210                        | 1.253        |
| <b>Totale</b>      | <b>176</b> | <b>2.710</b>                 | <b>4.600</b> | <b>33</b> | <b>2.350</b>                 | <b>4.088</b> | <b>277</b>        | <b>1.332</b>                 | <b>2.067</b> | <b>465</b>       | <b>983</b>                   | <b>1.588</b> |

## FONDO VOLO

Tav. 9.4 - Importi medi iniziali ed al 01/01/2010 delle pensioni vigenti ripartite per anno di decorrenza, qualifica e categoria

## SUPERSTITI DI ASSICURATO

| Anni di decorrenza | PILOTI     |                              |              | TECNICI   |                              |              | ASSISTENTI UOMINI |                              |             | ASSISTENTI DONNE |                              |              |
|--------------------|------------|------------------------------|--------------|-----------|------------------------------|--------------|-------------------|------------------------------|-------------|------------------|------------------------------|--------------|
|                    | Numero     | Importo medio mensile (euro) |              | Numero    | Importo medio mensile (euro) |              | Numero            | Importo medio mensile (euro) |             | Numero           | Importo medio mensile (euro) |              |
|                    |            | iniziale                     | al 01/01/10  |           | iniziale                     | al 01/01/10  |                   | iniziale                     | al 01/01/10 |                  | iniziale                     | al 01/01/10  |
| fino al 1970       | 6          | 271                          | 1.396        | 2         | 178                          | 1.040        | -                 | -                            | -           | 1                | 115                          | 982          |
| 1971               | -          | -                            | -            | -         | -                            | -            | -                 | -                            | -           | -                | -                            | -            |
| 1972               | 4          | 766                          | 2.535        | -         | -                            | -            | -                 | -                            | -           | 1                | 188                          | 852          |
| 1973               | 4          | 397                          | 1.551        | 2         | 130                          | 1.010        | -                 | -                            | -           | 1                | 184                          | 1.199        |
| 1974               | 3          | 331                          | 1.662        | -         | -                            | -            | -                 | -                            | -           | 1                | 179                          | 1.080        |
| 1975               | 2          | 91                           | 948          | 1         | 566                          | 2.651        | -                 | -                            | -           | -                | -                            | -            |
| 1976               | 1          | 553                          | 1.976        | 1         | 246                          | 1.377        | -                 | -                            | -           | 1                | 216                          | 841          |
| 1977               | 2          | 752                          | 2.184        | -         | -                            | -            | -                 | -                            | -           | -                | -                            | -            |
| 1978               | 4          | 217                          | 1.010        | -         | -                            | -            | 1                 | 120                          | 999         | -                | -                            | -            |
| 1979               | 5          | 601                          | 1.615        | -         | -                            | -            | -                 | -                            | -           | -                | -                            | -            |
| 1980               | 5          | 529                          | 1.923        | -         | -                            | -            | -                 | -                            | -           | 2                | 305                          | 1.737        |
| 1981               | 1          | 3.694                        | 5.596        | -         | -                            | -            | -                 | -                            | -           | 1                | 233                          | 611          |
| 1982               | 4          | 1.470                        | 2.418        | 1         | 470                          | 854          | 1                 | 289                          | 826         | 2                | 611                          | 1.365        |
| 1983               | 5          | 1.487                        | 2.438        | -         | -                            | -            | -                 | -                            | -           | -                | -                            | -            |
| 1984               | 5          | 1.546                        | 2.427        | -         | -                            | -            | -                 | -                            | -           | 1                | 757                          | 1.080        |
| 1985               | 3          | 1.034                        | 1.671        | 1         | 773                          | 1.166        | -                 | -                            | -           | -                | -                            | -            |
| 1986               | 2          | 1.063                        | 1.364        | -         | -                            | -            | 1                 | 753                          | 518         | -                | -                            | -            |
| 1987               | 5          | 1.521                        | 2.037        | -         | -                            | -            | -                 | -                            | -           | 1                | 650                          | 1.072        |
| 1988               | 5          | 1.550                        | 1.686        | -         | -                            | -            | -                 | -                            | -           | 2                | 1.042                        | 1.257        |
| 1989               | 4          | 1.070                        | 1.491        | -         | -                            | -            | 1                 | 492                          | 652         | 3                | 761                          | 799          |
| 1990               | 7          | 2.697                        | 2.939        | -         | -                            | -            | 1                 | 816                          | 972         | 1                | 462                          | 788          |
| 1991               | 5          | 2.732                        | 3.138        | -         | -                            | -            | 1                 | 939                          | 1.484       | -                | -                            | -            |
| 1992               | 4          | 1.793                        | 1.866        | 1         | 1.848                        | 1.670        | 1                 | 574                          | 634         | 2                | 829                          | 923          |
| 1993               | 4          | 3.514                        | 3.484        | -         | -                            | -            | -                 | -                            | -           | 1                | 1.784                        | 1.968        |
| 1994               | 5          | 1.964                        | 1.975        | -         | -                            | -            | -                 | -                            | -           | 1                | 1.648                        | 1.797        |
| 1995               | 8          | 3.781                        | 3.227        | -         | -                            | -            | -                 | -                            | -           | 2                | 1.868                        | 2.059        |
| 1996               | 2          | 2.628                        | 3.291        | -         | -                            | -            | -                 | -                            | -           | 1                | 2.171                        | 2.167        |
| 1997               | 2          | 2.163                        | 1.802        | -         | -                            | -            | -                 | -                            | -           | 1                | 2.155                        | 1.545        |
| 1998               | -          | -                            | -            | -         | -                            | -            | 1                 | 1.071                        | 1.368       | 1                | 1.688                        | 1.612        |
| 1999               | 5          | 1.968                        | 2.017        | -         | -                            | -            | -                 | -                            | -           | 1                | 2.404                        | 2.248        |
| 2000               | 3          | 3.494                        | 3.013        | 1         | 2.407                        | 2.929        | -                 | -                            | -           | -                | -                            | -            |
| 2001               | 9          | 1.883                        | 2.356        | -         | -                            | -            | -                 | -                            | -           | -                | -                            | -            |
| 2002               | 3          | 1.482                        | 1.198        | -         | -                            | -            | -                 | -                            | -           | 2                | 2.576                        | 2.260        |
| 2003               | 4          | 1.940                        | 2.144        | -         | -                            | -            | -                 | -                            | -           | 3                | 1.682                        | 1.664        |
| 2004               | 2          | 8.445                        | 9.118        | -         | -                            | -            | -                 | -                            | -           | 1                | 439                          | 491          |
| 2005               | 2          | 822                          | 939          | -         | -                            | -            | -                 | -                            | -           | 1                | 2.043                        | 2.237        |
| 2006               | 3          | 1.772                        | 1.603        | -         | -                            | -            | -                 | -                            | -           | 3                | 1.339                        | 1.265        |
| 2007               | 4          | 4.588                        | 4.301        | -         | -                            | -            | -                 | -                            | -           | 1                | 331                          | 350          |
| 2008               | 3          | 3.945                        | 2.744        | -         | -                            | -            | -                 | -                            | -           | 3                | 1.473                        | 1.361        |
| 2009               | 2          | 2.138                        | 2.153        | -         | -                            | -            | -                 | -                            | -           | -                | -                            | -            |
| <b>Totale</b>      | <b>147</b> | <b>1.883</b>                 | <b>2.328</b> | <b>10</b> | <b>693</b>                   | <b>1.475</b> | <b>8</b>          | <b>632</b>                   | <b>932</b>  | <b>42</b>        | <b>1.140</b>                 | <b>1.366</b> |

## FONDO VOLO

Tav. 9.5 - Importi medi iniziali ed al 01/01/2010 delle pensioni vigenti ripartite per anno di decorrenza, qualifica e categoria

## SUPERSTITI DI PENSIONATO

| Anni di decorrenza | PILOTI     |                              |              | TECNICI   |                              |              | ASSISTENTI UOMINI |                              |              | ASSISTENTI DONNE |                              |              |
|--------------------|------------|------------------------------|--------------|-----------|------------------------------|--------------|-------------------|------------------------------|--------------|------------------|------------------------------|--------------|
|                    | Numero     | Importo medio mensile (euro) |              | Numero    | Importo medio mensile (euro) |              | Numero            | Importo medio mensile (euro) |              | Numero           | Importo medio mensile (euro) |              |
|                    |            | iniziale                     | al 01/01/10  |           | iniziale                     | al 01/01/10  |                   | iniziale                     | al 01/01/10  |                  | iniziale                     | al 01/01/10  |
| fino al 1970       | -          | -                            | -            | -         | -                            | -            | -                 | -                            | -            | -                | -                            | -            |
| 1971               | -          | -                            | -            | -         | -                            | -            | -                 | -                            | -            | -                | -                            | -            |
| 1972               | -          | -                            | -            | -         | -                            | -            | -                 | -                            | -            | -                | -                            | -            |
| 1973               | -          | -                            | -            | -         | -                            | -            | -                 | -                            | -            | -                | -                            | -            |
| 1974               | 1          | 684                          | 2.507        | -         | -                            | -            | -                 | -                            | -            | -                | -                            | -            |
| 1975               | -          | -                            | -            | 1         | 390                          | 1.783        | -                 | -                            | -            | 1                | 109                          | 1.062        |
| 1976               | 1          | 773                          | 2.535        | -         | -                            | -            | -                 | -                            | -            | 1                | 351                          | 1.517        |
| 1977               | 1          | 228                          | 1.595        | -         | -                            | -            | -                 | -                            | -            | -                | -                            | -            |
| 1978               | 2          | 548                          | 1.636        | 1         | 482                          | 1.355        | -                 | -                            | -            | -                | -                            | -            |
| 1979               | 3          | 593                          | 1.598        | 2         | 481                          | 1.610        | -                 | -                            | -            | -                | -                            | -            |
| 1980               | -          | -                            | -            | -         | -                            | -            | -                 | -                            | -            | -                | -                            | -            |
| 1981               | 2          | 576                          | 1.006        | 1         | 344                          | 1.006        | -                 | -                            | -            | -                | -                            | -            |
| 1982               | 2          | 650                          | 1.570        | -         | -                            | -            | -                 | -                            | -            | 2                | 276                          | 1.126        |
| 1983               | 2          | 418                          | 1.088        | -         | -                            | -            | -                 | -                            | -            | -                | -                            | -            |
| 1984               | 3          | 764                          | 1.718        | 2         | 319                          | 1.064        | -                 | -                            | -            | -                | -                            | -            |
| 1985               | 2          | 391                          | 1.150        | 2         | 409                          | 1.154        | -                 | -                            | -            | 2                | 484                          | 888          |
| 1986               | 6          | 853                          | 1.708        | 1         | 805                          | 1.415        | 1                 | 475                          | 611          | 1                | 385                          | 1.251        |
| 1987               | 3          | 786                          | 1.818        | -         | -                            | -            | -                 | -                            | -            | 2                | 711                          | 936          |
| 1988               | 4          | 1.042                        | 1.911        | 1         | 422                          | 951          | -                 | -                            | -            | 1                | 655                          | 1.036        |
| 1989               | 4          | 908                          | 1.612        | 2         | 905                          | 1.505        | -                 | -                            | -            | 1                | 609                          | 1.294        |
| 1990               | 8          | 1.058                        | 1.610        | -         | -                            | -            | -                 | -                            | -            | 2                | 250                          | 927          |
| 1991               | 4          | 804                          | 1.695        | 1         | 393                          | 1.292        | 1                 | 395                          | 679          | 3                | 1.009                        | 1.453        |
| 1992               | 7          | 1.308                        | 1.909        | -         | -                            | -            | 2                 | 987                          | 1.012        | 1                | 657                          | 775          |
| 1993               | 8          | 1.078                        | 1.929        | -         | -                            | -            | -                 | -                            | -            | 3                | 979                          | 1.238        |
| 1994               | 6          | 1.289                        | 1.753        | 2         | 1.446                        | 2.042        | -                 | -                            | -            | 4                | 963                          | 1.270        |
| 1995               | 7          | 1.774                        | 2.054        | 1         | 941                          | 1.335        | -                 | -                            | -            | 2                | 900                          | 940          |
| 1996               | 14         | 1.341                        | 1.659        | 1         | 1.484                        | 1.979        | 5                 | 902                          | 877          | 8                | 1.200                        | 1.328        |
| 1997               | 16         | 1.348                        | 1.662        | 2         | 778                          | 944          | 1                 | 478                          | 672          | 4                | 729                          | 947          |
| 1998               | 12         | 1.521                        | 1.805        | 3         | 986                          | 1.040        | 2                 | 579                          | 398          | 5                | 1.407                        | 1.275        |
| 1999               | 15         | 1.696                        | 1.823        | 1         | 794                          | 973          | 1                 | 1.047                        | 1.315        | 6                | 1.055                        | 1.322        |
| 2000               | 16         | 1.850                        | 2.075        | 1         | 4.568                        | 3.962        | 1                 | 1.305                        | 1.611        | 5                | 1.211                        | 1.393        |
| 2001               | 13         | 1.486                        | 1.789        | 1         | 1.439                        | 1.719        | 2                 | 1.517                        | 1.133        | 2                | 1.240                        | 1.214        |
| 2002               | 19         | 2.062                        | 2.238        | 1         | 722                          | 861          | 1                 | 921                          | 388          | 3                | 1.321                        | 1.274        |
| 2003               | 20         | 2.468                        | 2.575        | 2         | 1.424                        | 1.630        | 1                 | 1.467                        | 1.679        | 5                | 1.283                        | 1.309        |
| 2004               | 14         | 1.556                        | 1.729        | 1         | 2.134                        | 2.363        | 1                 | 404                          | 452          | 8                | 1.279                        | 1.164        |
| 2005               | 11         | 1.383                        | 1.521        | 4         | 1.589                        | 1.321        | 1                 | 1.109                        | 1.216        | 12               | 1.049                        | 1.072        |
| 2006               | 18         | 2.193                        | 2.330        | 4         | 2.331                        | 2.485        | 1                 | 2.966                        | 2.395        | 6                | 876                          | 946          |
| 2007               | 20         | 2.222                        | 2.329        | 1         | 1.388                        | 1.467        | -                 | -                            | -            | 14               | 1.348                        | 1.375        |
| 2008               | 21         | 1.861                        | 1.929        | 3         | 1.795                        | 1.856        | 5                 | 1.069                        | 1.114        | 4                | 1.482                        | 1.540        |
| 2009               | 19         | 2.087                        | 2.091        | 4         | 1.677                        | 1.688        | 4                 | 1.602                        | 1.366        | 10               | 1.378                        | 1.380        |
| <b>Totale</b>      | <b>304</b> | <b>1.635</b>                 | <b>1.946</b> | <b>46</b> | <b>1.273</b>                 | <b>1.588</b> | <b>30</b>         | <b>1.100</b>                 | <b>1.051</b> | <b>118</b>       | <b>1.096</b>                 | <b>1.231</b> |