

**ISTITUTO NAZIONALE DELLA PREVIDENZA SOCIALE**

-----  
SEDE CENTRALE IN ROMA  
-----

**FONDO DI PREVIDENZA PER I DIPENDENTI  
DELLE FERROVIE DELLO STATO S.P.A.**

**INDICAZIONI DI CARATTERE STATISTICO  
(Allegato al Consuntivo per l'anno 2009)**

## INDICE DELLE TAVOLE

### **Descrizione dell'andamento temporale dei fenomeni più significativi della gestione.**

**Tav. 1** - Serie storica degli elementi caratteristici della gestione.

**Tav. 2** - Numero ed importo medio annuo per categoria delle pensioni vigenti alla fine del periodo 2001-2009.

**Tav. 2 bis** –Composizione percentuale per categoria del numero delle pensioni e importi medi per categoria sull'importo medio totale.

### **Principali informazioni tratte dalle procedure automatizzate alla data del 01/01/2010.**

**Tav. 3 – MASCHI** - Numero ed importo medio annuo delle pensioni vigenti ripartite per anno di decorrenza e categoria.

**Tav. 3 – FEMMINE** - Numero ed importo medio annuo delle pensioni vigenti ripartite per anno di decorrenza e categoria.

**Tav. 3 – MASCHI e FEMMINE** - Numero ed importo medio annuo delle pensioni vigenti ripartite per anno di decorrenza e categoria.

**Tav. 3 bis – MASCHI** - Numero ed importo medio annuo delle pensioni vigenti ripartite per anno di decorrenza e categoria liquidate a partire dal 1° aprile 2000.

**Tav. 3 bis – FEMMINE** - Numero ed importo medio annuo delle pensioni vigenti ripartite per anno di decorrenza e categoria liquidate a partire dal 1° aprile 2000.

**Tav. 3 bis – MASCHI e FEMMINE** - Numero ed importo medio annuo delle pensioni vigenti ripartite per anno di decorrenza e categoria liquidate a partire dal 1° aprile 2000.

**Tav. 4 – MASCHI** - Numero delle pensioni vigenti ripartite per classi d'importo della pensione mensile e categoria.

**Tav. 4 – FEMMINE** - Numero delle pensioni vigenti ripartite per classi d'importo della pensione mensile e categoria.

**Tav. 4 – MASCHI e FEMMINE** - Numero delle pensioni vigenti ripartite per classi d'importo della pensione mensile e categoria.

**Tav. 4 bis – MASCHI** - Numero delle pensioni vigenti ripartite per classi d'importo della pensione mensile e categoria liquidate a partire dal 1° aprile 2000.

**Tav. 4 bis - FEMMINE** - Numero delle pensioni vigenti ripartite per classi d'importo della pensione mensile e categoria liquidate a partire dal 1° aprile 2000.

**Tav. 4 bis - MASCHI e FEMMINE** - Numero delle pensioni vigenti ripartite per classi d'importo della pensione mensile e categoria liquidate a partire dal 1° aprile 2000.

**Tav. 5** - Numero delle pensioni dirette vigenti ripartite per classi di età del titolare e sesso

**Tav. 5 bis** - Numero delle pensioni dirette vigenti ripartite per classi di età del titolare e sesso liquidate a partire dal 1° aprile 2000.

**NOTA:** i dati relativi alle pensioni vigenti a fine anno riportati nelle tavole da 1 a 2 bis si riferiscono ai valori di competenza economica per i quali sono state effettuate opportune operazioni di integrazione. Le tavole successive, invece, sono il risultato di elaborazioni compiute sui dati degli archivi gestionali dell'Istituto che contengono le pensioni contabilizzate ad una data epoca. Pertanto, le apparenti incongruenze che si rilevano esaminando le tavole che compongono il presente allegato sono dovute al fatto che le classificazioni statistiche disaggregate vengono compiute sui dati contabilizzati prescindendo quindi dalle operazioni necessarie per la ricostruzione dei dati relativi alla competenza economica.

**Descrizione dell'andamento temporale dei fenomeni più significativi della gestione.**

**FONDO SPECIALE PER I TRATTAMENTI PENSIONISTICI A FAVORE DEL PERSONALE DELLE FERROVIE DELLO STATO SPA****(ART. 43 L. 23/12/1999 N. 488)****Tav. 1 - Serie storica degli elementi caratteristici della gestione  
(importi in EURO)**

Descrizione	2005	2006	2007	2008	2009
	Aliquota contributiva a fine anno (%)	32,70	32,70	32,70	33,00
Patrimonio netto a fine anno (milioni)	1	1	1	1	1
Totale delle entrate al netto del trasferimento dalla GIAS (milioni)	1.060	1.246	802	955	799
Totale delle uscite (milioni)	4.642	4.576 (d)	4.520	4.704	4.800
Trasferimento dalla GIAS (milioni)	3.582	3.330	3.718	3.749	4.000
Numero iscritti a fine anno	89.255	78.275	74.864	73.144	70.282
Monti retributivi imponibili (milioni)	3.051	2.962	2.648	2.786	2.653
Retribuzione media (b)	33.353	34.500	35.011	37.291	37.503
Numero pensioni vigenti a fine anno (c)	245.318	241.980	240.432	240.825	238.157
Pensione media in pagamento a fine anno (in unità di euro)(c)	18.058	18.440	18.865	19.384	20.161
Rapporto iscritti-pensionati (%)	36,4	32,3	31,1	30,4	29,5
Rapporto pensione media-retribuzione media (%)	54,1	53,4	53,9	52,0	53,8

a - Il Fondo speciale presso l'INPS è stato istituito a decorrere dal 1 aprile 2000

b - Calcolata sulla media annua del numero degli iscritti

c - Al netto delle pensioni degli Assuntori ferroviari

d - In base alla riclassificazione effettuata nel 2007 tale importo si desume sommando le poste correttive compensative di entrate correnti e di spese correnti

## FONDO FERROVIE DELLO STATO SPA

**Tav. 2 - Numero ed importo medio annuo per categoria delle pensioni vigenti alla fine del periodo 2001-2009 (a)**  
(importi in EURO)

Anni	DIRETTE		REVERSIBILI		COMPLESSO	
	Numero	Importo medio annuo	Numero	Importo medio annuo	Numero	Importo medio annuo
<b>2001</b>					245.716	16.006
<b>2002</b>	172.103	19.072	78.191	11.569	250.294	16.737
<b>2003</b>	172.310	19.576	77.875	11.639	250.185	17.105
<b>2004</b>	169.107	20.288	77.039	11.990	246.146	17.691
<b>2005</b>	167.967	20.712	77.351	12.276	245.318	18.058
<b>2006</b>	165.393	21.232	76.587	12.411	241.980	18.440
<b>2007</b>	164.438	21.743	75.994	12.638	240.432	18.865
<b>2008</b>	165.353	22.368	75.472	12.845	240.825	19.384
<b>2009</b>	163.757	23.296	74.400	13.260	238.157	20.161

(a) Valori di competenza economica

**Tav. 2 bis - Composizione percentuale per categoria del numero delle pensioni e importi medi per categoria sull'importo medio totale (a)**

Anni	DIRETTE		REVERSIBILI		COMPLESSO	
	Numero	Importo medio annuo	Numero	Importo medio annuo	Numero	Importo medio annuo
<b>2001</b>	-	-	-	-	100,00	100,00
<b>2002</b>	68,76	113,95	31,24	69,12	100,00	100,00
<b>2003</b>	68,87	114,45	31,13	68,04	100,00	100,00
<b>2004</b>	68,70	114,68	31,30	67,77	100,00	100,00
<b>2005</b>	68,47	114,70	31,53	67,98	100,00	100,00
<b>2006</b>	68,35	115,14	31,65	67,31	100,00	100,00
<b>2007</b>	68,39	115,26	31,61	66,99	100,00	100,00
<b>2008</b>	68,66	115,39	31,34	66,26	100,00	100,00
<b>2009</b>	68,76	115,55	31,24	65,77	100,00	100,00

(a) Valori di competenza economica

**Principali informazioni tratte dalle procedure automatizzate  
alla data del 01.01.2010.**

**FONDO FERROVIE DELLO STATO SPA****Tav. 3 - MASCHI - Numero ed importo medio annuo delle pensioni vigenti al 01.01.2010 ripartite per anno di decorrenza e categoria (a)**

(importi in EURO)

Anno di decorrenza	DIRETTE		REVERSIBILI		COMPLESSO	
	numero	importo medio annuo	numero	importo medio annuo	numero	importo medio annuo
fino al 1985	22.145	20.659	17.378	13.489	39.523	17.506
1986	2.472	21.512	1.379	14.072	3.851	18.848
1987	2.880	22.081	1.502	14.159	4.382	19.366
1988	3.156	21.157	1.668	14.161	4.824	18.738
1989	2.905	20.552	1.613	14.177	4.518	18.276
1990	13.264	21.279	1.683	13.943	14.947	20.453
1991	11.492	21.589	1.798	14.116	13.290	20.578
1992	5.383	21.741	1.902	14.238	7.285	19.782
1993	18.997	21.914	1.843	14.209	20.840	21.233
1994	4.935	22.946	2.081	14.382	7.016	20.405
1995	10.504	22.004	1.939	13.499	12.443	20.679
1996	4.041	25.802	2.094	12.484	6.135	21.257
1997	3.765	25.561	2.252	12.597	6.017	20.709
1998	4.613	28.656	2.457	12.718	7.070	23.117
1999	3.770	27.442	2.494	12.858	6.264	21.635
2000	4.103	26.464	2.485	12.976	6.588	21.376
2001	8.212	26.178	2.549	12.930	10.761	23.040
2002	3.699	26.223	2.615	12.992	6.314	20.743
2003	3.429	28.334	2.814	13.140	6.243	21.485
2004	3.373	28.585	2.705	13.095	6.078	21.691
2005	1.804	29.758	2.908	13.179	4.712	19.526
2006	3.099	28.678	3.004	13.245	6.103	21.081
2007	3.612	29.789	3.086	13.162	6.698	22.129
2008	4.714	29.776	3.232	13.180	7.946	23.025
2009	3.104	30.466	3.166	13.311	6.270	21.803
<b>TOTALE</b>	<b>153.471</b>	<b>23.745</b>	<b>72.647</b>	<b>13.389</b>	<b>226.118</b>	<b>20.418</b>

(a) Il numero delle pensioni vigenti decorrenti nell'anno 2000 si riferisce alle pensioni liquidate nell'arco completo di un anno dall'INPDAP e dall'INPS.



**FONDO FERROVIE DELLO STATO SPA****Tav. 3 - FEMMINE - Numero ed importo medio annuo delle pensioni vigenti al 01.01.2010 ripartite per anno di decorrenza e categoria (a)**

(importi in EURO)

Anno di decorrenza	DIRETTE		REVERSIBILI		COMPLESSO	
	numero	importo medio annuo	numero	importo medio annuo	numero	importo medio annuo
fino al 1985	1.966	15.283	6	10.336	1.972	15.267
1986	180	15.099	1	9.457	181	15.068
1987	188	15.541	4	9.781	192	15.421
1988	195	14.654	1	13.964	196	14.650
1989	235	14.312	5	9.835	240	14.219
1990	1.259	18.527	1	5.389	1.260	18.516
1991	682	17.519	1	2.761	683	17.497
1992	424	16.782	1	10.573	425	16.768
1993	1.192	19.905	3	5.312	1.195	19.869
1994	172	16.010	4	6.921	176	15.804
1995	491	18.923	6	8.683	497	18.800
1996	51	17.370	15	6.850	66	14.979
1997	52	16.229	10	6.784	62	14.706
1998	75	27.014	9	10.493	84	25.244
1999	107	25.833	19	9.487	126	23.368
2000	154	22.243	18	9.893	172	20.951
2001	242	24.564	21	9.916	263	23.394
2002	195	21.840	24	11.451	219	20.702
2003	55	25.329	30	10.677	85	20.157
2004	60	25.658	38	11.028	98	19.985
2005	69	25.942	34	8.554	103	20.202
2006	94	24.674	33	8.657	127	20.512
2007	217	26.626	40	9.378	257	23.942
2008	202	26.741	49	9.483	251	23.372
2009	247	26.044	47	11.422	294	23.706
<b>TOTALE</b>	<b>8.804</b>	<b>18.727</b>	<b>420</b>	<b>9.731</b>	<b>9.224</b>	<b>18.317</b>

(a) Il numero delle pensioni vigenti decorrenti nell'anno 2000 si riferisce alle pensioni liquidate nell'arco completo di un anno dall'INPDAP e dall'INPS.

**FONDO FERROVIE DELLO STATO SPA****Tav. 3 - MASCHI e FEMMINE - Numero ed importo medio annuo delle pensioni vigenti al 01.01.2010 ripartite per anno di decorrenza e categoria**

(importi in EURO)

Anno di decorrenza	DIRETTE		REVERSIBILI		COMPLESSO	
	numero	importo medio annuo	numero	importo medio annuo	numero	importo medio annuo
fino al 1985	24.111	20.221	17.384	13.488	41.495	17.400
1986	2.652	21.076	1.380	14.069	4.032	18.678
1987	3.068	21.681	1.506	14.148	4.574	19.200
1988	3.351	20.778	1.669	14.160	5.020	18.578
1989	3.140	20.085	1.618	14.163	4.758	18.071
1990	14.523	21.040	1.684	13.938	16.207	20.302
1991	12.174	21.361	1.799	14.110	13.973	20.427
1992	5.807	21.379	1.903	14.236	7.710	19.616
1993	20.189	21.796	1.846	14.195	22.035	21.159
1994	5.107	22.712	2.085	14.367	7.192	20.293
1995	10.995	21.867	1.945	13.484	12.940	20.607
1996	4.092	25.697	2.109	12.444	6.201	21.190
1997	3.817	25.434	2.262	12.572	6.079	20.648
1998	4.688	28.629	2.466	12.710	7.154	23.142
1999	3.877	27.397	2.513	12.832	6.390	21.669
2000	4.257	26.311	2.503	12.954	6.760	21.365
2001	8.454	26.132	2.570	12.905	11.024	23.048
2002	3.894	26.003	2.639	12.978	6.533	20.742
2003	3.484	28.287	2.844	13.114	6.328	21.468
2004	3.433	28.534	2.743	13.066	6.176	21.664
2005	1.873	29.618	2.942	13.125	4.815	19.541
2006	3.193	28.560	3.037	13.195	6.230	21.070
2007	3.829	29.610	3.126	13.113	6.955	22.196
2008	4.916	29.651	3.281	13.125	8.197	23.036
2009	3.351	30.140	3.213	13.283	6.564	21.889
<b>TOTALE</b>	<b>162.275</b>	<b>23.473</b>	<b>73.067</b>	<b>13.368</b>	<b>235.342</b>	<b>20.335</b>

(a) Il numero delle pensioni vigenti decorrenti nell'anno 2000 si riferisce alle pensioni liquidate nell'arco completo di un anno dall'INPDAP e dall'INPS.

## FONDO FERROVIE DELLO STATO SPA

Tav. 3 bis - MASCHI - Numero ed importo medio annuo delle pensioni vigenti al 01.01.2010 liquidate a partire dal 1° aprile 2000 ripartite per anno di decorrenza e categoria.

(importi in EURO)

Anno di decorrenza	VECCHIAIA		ANZIANITA'		TOTALE VECCHIAIA E ANZIANITA'		INVALIDITA'		SUPERSTITI						COMPLESSO	
	numero	importo medio annuo	numero	importo medio annuo	numero	importo medio annuo	numero	importo medio annuo	di assicurato		di pensionato		TOTALE			
									numero	importo medio annuo	numero	importo medio annuo	numero	importo medio annuo	numero	importo medio annuo
<b>2000</b>	3.297	26.399	32	27.921	3.329	26.414	0	0	19	10.358	84	13.956	103	13.293	3.432	26.020
<b>2001</b>	3.829	26.170	4.333	26.234	8.162	26.204	50	22.001	28	13.546	116	14.029	144	13.935	8.356	25.967
<b>2002</b>	279	25.514	3.377	26.326	3.656	26.264	43	22.724	29	15.591	102	12.913	131	13.506	3.830	25.788
<b>2003</b>	153	28.207	3.208	28.490	3.361	28.477	68	21.271	31	16.510	113	14.517	144	14.946	3.573	27.794
<b>2004</b>	117	29.621	3.218	28.608	3.335	28.644	38	23.441	35	14.432	98	14.349	133	14.371	3.506	28.046
<b>2005</b>	141	28.709	1.601	30.032	1.742	29.925	62	25.063	22	15.586	99	14.132	121	14.396	1.925	28.792
<b>2006</b>	170	29.620	2.843	28.750	3.013	28.799	86	24.433	40	15.184	119	14.395	159	14.593	3.258	27.991
<b>2007</b>	238	28.993	3.260	30.039	3.498	29.967	114	24.326	30	17.183	108	14.005	138	14.696	3.750	29.234
<b>2008</b>	90	29.229	4.499	29.909	4.589	29.896	125	25.362	15	18.204	119	14.503	134	14.917	4.848	29.365
<b>2009</b>	400	29.592	2.563	30.915	2.963	30.737	141	24.777	17	0	103	14.665	120	12.588	3.224	29.903
<b>TOTALE</b>	<b>8.714</b>	<b>26.692</b>	<b>28.934</b>	<b>28.633</b>	<b>37.648</b>	<b>28.184</b>	<b>727</b>	<b>24.081</b>	<b>266</b>	<b>15.470</b>	<b>1.061</b>	<b>14.160</b>	<b>1.327</b>	<b>14.423</b>	<b>39.702</b>	<b>27.649</b>

## FONDO FERROVIE DELLO STATO SPA

Tav. 3 bis - FEMMINE - Numero ed importo medio annuo delle pensioni vigenti al 01.01.2010 liquidate a partire dal 1° aprile 2000 ripartite per anno di decorrenza e categoria.  
(importi in EURO)

Anno di decorrenza	VECCHIAIA		ANZIANITA'		TOTALE VECCHIAIA E ANZIANITA'		INVALIDITA'		SUPERSTITI						COMPLESSO	
	numero	importo medio annuo	numero	importo medio annuo	numero	importo medio annuo	numero	importo medio annuo	di assicurato		di pensionato		TOTALE			
									numero	importo medio annuo	numero	importo medio annuo	numero	importo medio annuo	numero	importo medio annuo
<b>2000</b>	105	22.229	1	26.309	106	22.267	0	0	1.248	12.892	450	13.020	1.698	12.926	1.804	13.475
<b>2001</b>	66	25.162	163	24.918	229	24.988	13	17.080	871	12.850	1.555	12.841	2.426	12.844	2.668	13.907
<b>2002</b>	21	20.296	156	22.517	177	22.254	18	17.773	105	13.605	2.403	12.922	2.508	12.950	2.703	13.592
<b>2003</b>	6	24.923	23	32.208	29	30.701	26	19.336	64	14.886	2.636	12.971	2.700	13.016	2.755	13.262
<b>2004</b>	8	19.702	39	27.859	47	26.471	13	22.721	54	15.155	2.556	12.954	2.610	13.000	2.670	13.284
<b>2005</b>	13	22.088	44	28.089	57	26.720	12	22.244	62	15.497	2.759	13.016	2.821	13.071	2.890	13.378
<b>2006</b>	18	21.462	58	26.452	76	25.270	18	22.156	82	16.472	2.796	13.019	2.878	13.118	2.972	13.483
<b>2007</b>	28	22.933	160	28.033	188	27.273	29	22.432	60	15.000	2.928	13.000	2.988	13.040	3.205	13.960
<b>2008</b>	22	24.968	150	28.146	172	27.739	30	21.021	66	16.918	3.081	12.965	3.147	13.048	3.349	13.874
<b>2009</b>	64	23.513	153	27.714	217	26.475	30	22.924	43	20.444	3.050	13.101	3.093	13.203	3.340	14.153
<b>TOTALE</b>	<b>351</b>	<b>23.071</b>	<b>947</b>	<b>26.553</b>	<b>1.298</b>	<b>25.611</b>	<b>189</b>	<b>21.030</b>	<b>2.655</b>	<b>13.442</b>	<b>24.214</b>	<b>12.987</b>	<b>26.869</b>	<b>13.032</b>	<b>28.356</b>	<b>13.661</b>

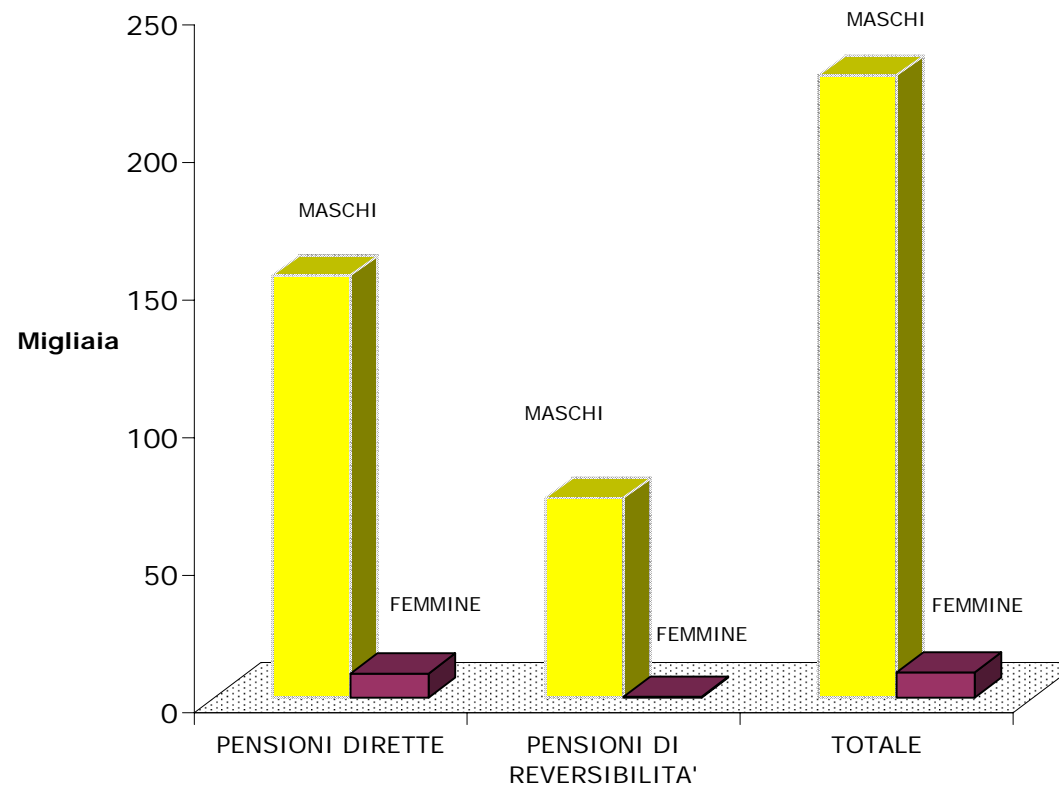
## FONDO FERROVIE DELLO STATO SPA

Tav. 3 bis - MASCHI e FEMMINE - Numero ed importo medio annuo delle pensioni vigenti al 01.01.2010 liquidate a partire dal 1° aprile 2000 ripartite per anno di decorrenza e categoria.  
(importi in EURO)

Anno di decorrenza	VECCHIAIA		ANZIANITA'		TOTALE VECCHIAIA E ANZIANITA'		INVALIDITA'		SUPERSTITI						COMPLESSO	
	numero	importo medio annuo	numero	importo medio annuo	numero	importo medio annuo	numero	importo medio annuo	di assicurato		di pensionato		TOTALE		numero	importo medio annuo
									numero	importo medio annuo	numero	importo medio annuo	numero	importo medio annuo		
<b>2000</b>	3.402	26.270	33	27.872	3.435	26.286	0	0	1.267	12.854	534	13.167	1.801	12.947	5.236	21.698
<b>2001</b>	3.895	26.153	4.496	26.186	8.391	26.171	63	20.986	899	12.871	1.671	12.923	2.570	12.905	11.024	23.048
<b>2002</b>	300	25.149	3.533	26.158	3.833	26.079	61	21.263	134	14.034	2.505	12.921	2.639	12.978	6.533	20.742
<b>2003</b>	159	28.083	3.231	28.516	3.390	28.496	94	20.736	95	15.416	2.749	13.035	2.844	13.114	6.328	21.468
<b>2004</b>	125	28.986	3.257	28.599	3.382	28.613	51	23.258	89	14.871	2.654	13.006	2.743	13.066	6.176	21.664
<b>2005</b>	154	28.150	1.645	29.980	1.799	29.824	74	24.606	84	15.521	2.858	13.055	2.942	13.125	4.815	19.541
<b>2006</b>	188	28.838	2.901	28.704	3.089	28.712	104	24.039	122	16.050	2.915	13.075	3.037	13.195	6.230	21.070
<b>2007</b>	266	28.355	3.420	29.945	3.686	29.830	143	23.942	90	15.728	3.036	13.036	3.126	13.113	6.955	22.196
<b>2008</b>	112	28.392	4.649	29.853	4.761	29.818	155	24.522	81	17.156	3.200	13.023	3.281	13.125	8.197	23.036
<b>2009</b>	464	28.754	2.716	30.735	3.180	30.446	171	24.452	60	14.652	3.153	13.152	3.213	13.180	6.564	21.889
<b>TOTALE</b>	<b>9.065</b>	<b>26.552</b>	<b>29.881</b>	<b>28.567</b>	<b>38.946</b>	<b>28.098</b>	<b>916</b>	<b>23.451</b>	<b>2.921</b>	<b>13.626</b>	<b>25.275</b>	<b>13.036</b>	<b>28.196</b>	<b>13.097</b>	<b>68.058</b>	<b>21.821</b>

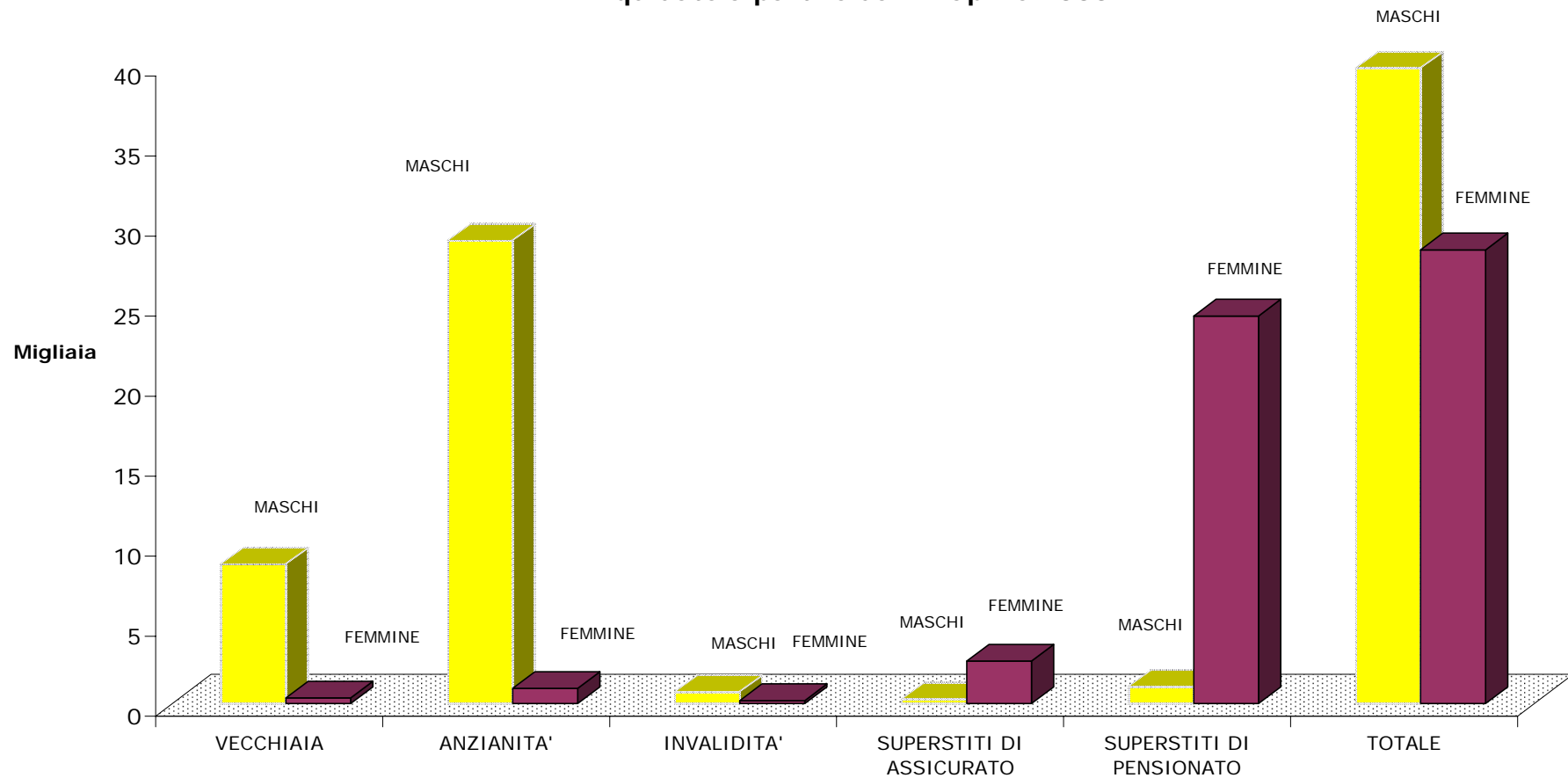
## FONDO SPECIALE PER I TRATTAMENTI PENSIONISTICI A FAVORE DEL PERSONALE DELLE FERROVIE DELLO STATO SPA

Ripartizione per categoria e sesso del numero delle pensioni vigenti al 01.01.2010



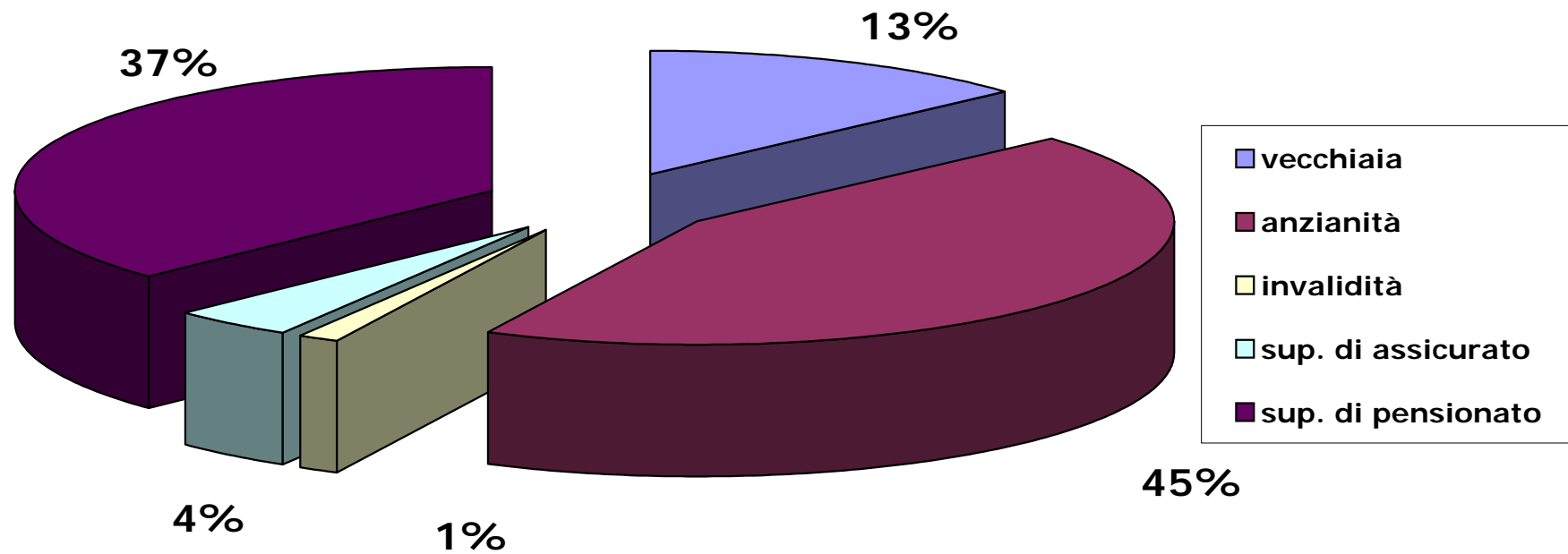
**FONDO SPECIALE PER I TRATTAMENTI PENSIONISTICI A FAVORE DEL PERSONALE DELLE FERROVIE DELLO STATO SPA**

**Ripartizione per categoria e sesso del numero delle pensioni vigenti al 01.01.2010  
liquidate a partire dal 1° aprile 2000.**



## FONDO SPECIALE PER I TRATTAMENTI PENSIONISTICI A FAVORE DEL PERSONALE DELLE FERROVIE DELLO STATO SPA

Ripartizione per categoria del numero delle pensioni liquidate dall'Istituto a partire dal 1° aprile 2000 vigenti al 01/01/2010





## FONDO FERROVIE DELLO STATO SPA

**Tav. 4 - MASCHI - Numero delle pensioni vigenti al 01.01.2010 ripartite classi di importo della pensione mensile e per categoria (importi in EURO)**

Classi di importo mensile	DIRETTE		REVERSIBILI		COMPLESSO	
	numero	%	numero	%	numero	%
fino a 500	6	0,0%	386	0,5%	392	0,2%
500 - 750	37	0,0%	2.118	2,9%	2.155	1,0%
750 - 1.000	79	0,1%	3.521	4,8%	3.600	1,6%
1.000 - 1.250	1.099	0,7%	23.723	32,7%	24.822	11,0%
1.250 - 1.500	4.803	3,1%	36.085	49,7%	40.888	18,1%
1.500 - 1.750	18.126	11,8%	5.385	7,4%	23.511	10,4%
1.750 - 2.000	56.540	36,8%	702	1,0%	57.242	25,3%
2.000 - 2.250	37.756	24,6%	339	0,5%	38.095	16,8%
2.250 -2.500	16.090	10,5%	145	0,2%	16.235	7,2%
oltre 2.500	18.935	12,3%	243	0,3%	19.178	8,5%
<b>TOTALE</b>	<b>153.471</b>	<b>100,0%</b>	<b>72.647</b>	<b>100,0%</b>	<b>226.118</b>	<b>100,0%</b>
<b>Importo mensile medio</b>	<b>1.827</b>		<b>1.030</b>		<b>1.571</b>	

## FONDO FERROVIE DELLO STATO SPA

**Tav. 4 - FEMMINE - Numero delle pensioni vigenti al 01.01.2010 ripartite classi di importo della pensione mensile e per categoria (importi in EURO)**

Classi di importo mensile	DIRETTE		REVERSIBILI		COMPLESSO	
	numero	%	numero	%	numero	%
fino a 500	5	0,1%	8	1,9%	13	0,1%
500 - 750	28	0,3%	103	24,5%	131	1,4%
750 - 1.000	139	1,6%	153	36,4%	292	3,2%
1.000 - 1.250	896	10,2%	90	21,4%	986	10,7%
1.250 - 1.500	2.157	24,5%	37	8,8%	2.194	23,8%
1.500 - 1.750	2.365	26,9%	12	2,9%	2.377	25,8%
1.750 - 2.000	1.671	19,0%	7	1,7%	1.678	18,2%
2.000 - 2.250	736	8,4%	7	1,7%	743	8,1%
2.250 - 2.500	351	4,0%	0	0,0%	351	3,8%
oltre 2.500	456	5,2%	3	0,7%	459	5,0%
<b>TOTALE</b>	<b>8.804</b>	<b>100,0%</b>	<b>420</b>	<b>100,0%</b>	<b>9.224</b>	<b>100,0%</b>
<b>Importo mensile medio</b>	<b>1.441</b>		<b>749</b>		<b>1.409</b>	

## FONDO FERROVIE DELLO STATO SPA

**Tav. 4 - MASCHI e FEMMINE - Numero delle pensioni vigenti al 01.01.2010 ripartite classi di importo della pensione mensile e per categoria (importi in EURO)**

Classi di importo mensile	DIRETTE		REVERSIBILI		COMPLESSO	
	numero	%	numero	%	numero	%
fino a 500	11	0,0%	394	0,5%	405	0,2%
500 - 750	65	0,0%	2.221	3,0%	2.286	1,0%
750 - 1.000	218	0,1%	3.674	5,0%	3.892	1,7%
1.000 - 1.250	1.995	1,2%	23.813	32,6%	25.808	11,0%
1.250 - 1.500	6.960	4,3%	36.122	49,4%	43.082	18,3%
1.500 - 1.750	20.491	12,6%	5.397	7,4%	25.888	11,0%
1.750 - 2.000	58.211	35,9%	709	1,0%	58.920	25,0%
2.000 - 2.250	38.492	23,7%	346	0,5%	38.838	16,5%
2.250 -2.500	16.441	10,1%	145	0,2%	16.586	7,0%
oltre 2.500	19.391	11,9%	246	0,3%	19.637	8,3%
<b>TOTALE</b>	<b>162.275</b>	<b>100,0%</b>	<b>73.067</b>	<b>100,0%</b>	<b>235.342</b>	<b>100,0%</b>
<b>Importo mensile medio</b>	<b>1.806</b>		<b>1.028</b>		<b>1.564</b>	

## FONDO FERROVIE DELLO STATO SPA

Tav. 4 bis - MASCHI - Numero delle pensioni vigenti al 01.01.2010 liquidate a partire dal 1° aprile 2000 ripartite per classi di importo della pensione mensile e per categoria.

(importi in EURO)

Classi di importo mensile	VECCHIAIA		ANZIANITA'		TOTALE VECCHIAIA e ANZIANITA'		INVALIDITA'		SUPERSTITI						COMPLESSO	
	numero	%	numero	%	numero	%	numero	%	di assicurato		di pensionato		TOTALE		numero	%
									numero	%	numero	%	numero	%		
fino a 500	0	0,0%	0	0,0%	0	0,0%	0	0,0%	0	0,0%	3	0,3%	3	0,2%	3	0,0%
500 - 750	0	0,0%	0	0,0%	0	0,0%	1	0,1%	16	6,0%	75	7,1%	91	6,9%	92	0,2%
750 - 1.000	0	0,0%	0	0,0%	0	0,0%	2	0,3%	31	11,7%	153	14,4%	184	13,9%	186	0,5%
1.000 - 1.250	7	0,1%	7	0,0%	14	0,0%	10	1,4%	47	17,7%	230	21,7%	277	20,9%	301	0,8%
1.250 - 1.500	57	0,7%	61	0,2%	118	0,3%	30	4,1%	62	23,3%	257	24,2%	319	24,0%	467	1,2%
1.500 - 1.750	446	5,1%	515	1,8%	961	2,6%	76	10,5%	55	20,7%	189	17,8%	244	18,4%	1.281	3,2%
1.750 - 2.000	1.377	15,8%	1.899	6,6%	3.276	8,7%	144	19,8%	27	10,2%	102	9,6%	129	9,7%	3.549	8,9%
2.000 - 2.250	2.819	32,4%	9.973	34,5%	12.792	34,0%	239	32,9%	14	5,3%	31	2,9%	45	3,4%	13.076	32,9%
2.250 -2.500	1.716	19,7%	5.709	19,7%	7.425	19,7%	129	17,7%	6	2,3%	7	0,7%	13	1,0%	7.567	19,1%
oltre 2.500	2.292	26,3%	10.770	37,2%	13.062	34,7%	96	13,2%	8	3,0%	14	1,3%	22	1,7%	13.180	33,2%
<b>TOTALE</b>	<b>8.714</b>	<b>100,00%</b>	<b>28.934</b>	<b>100,0%</b>	<b>37.648</b>	<b>100,0%</b>	<b>727</b>	<b>100,0%</b>	<b>266</b>	<b>100,0%</b>	<b>1.061</b>	<b>100,0%</b>	<b>1.327</b>	<b>100,0%</b>	<b>39.702</b>	<b>100,0%</b>
<b>Importo mensile medio</b>	<b>2.053</b>		<b>2.203</b>		<b>2.168</b>		<b>1.852</b>		<b>1.190</b>		<b>1.089</b>		<b>1.109</b>		<b>2.127</b>	

## FONDO FERROVIE DELLO STATO SPA

Tav. 4 bis - FEMMINE - Numero delle pensioni vigenti al 01.01.2010 liquidate a partire dal 1° aprile 2000 ripartite per classi di importo della pensione mensile e per categoria.

(importi in EURO)

Classi di importo mensile	VECCHIAIA		ANZIANITA'		TOTALE VECCHIAIA e ANZIANITA'		INVALIDITA'		SUPERSTITI						COMPLESSO	
	di assicurato		di pensionato		TOTALE											
	numero	%	numero	%	numero	%	numero	%	numero	%	numero	%	numero	%	numero	%
fino a 500	0	0,0%	0	0,0%	0	0,0%	0	0,0%	0	0,0%	12	0,0%	12	0,0%	12	0,0%
500 - 750	0	0,0%	0	0,0%	0	0,0%	1	0,5%	26	1,0%	224	0,9%	250	0,9%	251	0,9%
750 - 1.000	2	0,6%	1	0,1%	3	0,2%	5	2,6%	158	6,0%	1.770	7,3%	1.928	7,2%	1.936	6,8%
1.000 - 1.250	6	1,7%	2	0,2%	8	0,6%	6	3,2%	1.247	47,0%	11.308	46,7%	12.555	46,7%	12.569	44,3%
1.250 - 1.500	22	6,3%	27	2,9%	49	3,8%	27	14,3%	932	35,1%	9.213	38,0%	10.145	37,8%	10.221	36,0%
1.500 - 1.750	66	18,8%	86	9,1%	152	11,7%	28	14,8%	154	5,8%	1.131	4,7%	1.285	4,8%	1.465	5,2%
1.750 - 2.000	106	30,2%	158	16,7%	264	20,3%	53	28,0%	59	2,2%	282	1,2%	341	1,3%	658	2,3%
2.000 - 2.250	71	20,2%	246	26,0%	317	24,4%	38	20,1%	44	1,7%	124	0,5%	168	0,6%	523	1,8%
2.250 -2.500	34	9,7%	160	16,9%	194	14,9%	20	10,6%	19	0,7%	44	0,2%	63	0,2%	277	1,0%
oltre 2.500	44	12,5%	267	28,2%	311	24,0%	11	5,8%	16	0,6%	106	0,4%	122	0,5%	444	1,6%
<b>TOTALE</b>	<b>351</b>	<b>100,0%</b>	<b>947</b>	<b>100,0%</b>	<b>1.298</b>	<b>100,0%</b>	<b>189</b>	<b>100,0%</b>	<b>2.655</b>	<b>100,0%</b>	<b>24.214</b>	<b>100,0%</b>	<b>26.869</b>	<b>100,0%</b>	<b>28.356</b>	<b>100,0%</b>
<b>Importo mensile medio</b>	<b>1.775</b>		<b>2.043</b>		<b>1.970</b>		<b>1.618</b>		<b>1.034</b>		<b>999</b>		<b>1.002</b>		<b>1.051</b>	

## FONDO FERROVIE DELLO STATO SPA

Tav. 4 bis - MASCHI e FEMMINE - Numero delle pensioni vigenti al 01.01.2010 liquidate a partire dal 1° aprile 2000 ripartite per classi di importo della pensione mensile e per categoria.

(importi in EURO)

Classi di importo mensile	VECCHIAIA		ANZIANITA'		TOTALE VECCHIAIA e ANZIANITA'		INVALIDITA'		SUPERSTITI						COMPLESSO	
	di assicurato		di pensionato		TOTALE											
	numero	%	numero	%	numero	%	numero	%	numero	%	numero	%	numero	%	numero	%
fino a 500	0	0,0%	0	0,0%	0	0,0%	0	0,0%	0	0,0%	15	0,1%	15	0,1%	15	0,0%
500 - 750	0	0,0%	0	0,0%	0	0,0%	2	0,2%	42	1,4%	299	1,2%	341	1,2%	343	0,5%
750 - 1.000	2	0,0%	1	0,0%	3	0,0%	7	0,8%	189	6,6%	1.923	7,6%	2.112	7,4%	2.122	3,1%
1.000 - 1.250	13	0,1%	9	0,0%	22	0,1%	16	1,7%	1.294	44,3%	11.538	45,6%	12.832	45,5%	12.870	18,9%
1.250 - 1.500	79	0,9%	88	0,3%	167	0,4%	57	6,2%	994	34,0%	9.470	37,5%	10.464	37,1%	10.688	15,7%
1.500 - 1.750	512	5,6%	601	2,0%	1.113	2,9%	104	11,4%	209	7,2%	1.320	5,2%	1.529	5,4%	2.746	4,0%
1.750 - 2.000	1.483	16,4%	2.057	6,9%	3.540	9,1%	197	21,5%	86	2,9%	384	1,5%	470	1,7%	4.207	6,2%
2.000 - 2.250	2.890	31,9%	10.219	34,2%	13.109	33,7%	277	30,2%	58	2,0%	155	0,6%	213	0,8%	13.599	20,0%
2.250 - 2.500	1.750	19,3%	5.869	19,6%	7.619	19,6%	149	16,3%	25	0,9%	51	0,2%	76	0,3%	7.844	11,5%
oltre 2.500	2.336	25,8%	11.037	36,9%	13.373	34,3%	107	11,7%	24	0,8%	120	0,5%	144	0,5%	13.624	20,0%
<b>TOTALE</b>	<b>9.065</b>	<b>100,0%</b>	<b>29.881</b>	<b>100,0%</b>	<b>38.946</b>	<b>100,0%</b>	<b>916</b>	<b>100,0%</b>	<b>2.921</b>	<b>100,0%</b>	<b>25.275</b>	<b>100,0%</b>	<b>28.196</b>	<b>100,0%</b>	<b>68.058</b>	<b>100,0%</b>
<b>Importo mensile medio</b>	<b>2.042</b>		<b>2.197</b>		<b>2.161</b>		<b>1.804</b>		<b>1.048</b>		<b>1.003</b>		<b>1.007</b>		<b>1.679</b>	

## FONDO FERROVIE DELLO STATO SPA

Tav. 5 - Numero delle pensioni DIRETTE e REVERSIBILI vigenti al 01.01.2010 ripartite per classi di età del titolare e sesso.

Classi di età	DIRETTE			REVERSIBILI			TOTALE		
	Maschi	Femmine	Totale	Maschi	Femmine	Totale	Maschi	Femmine	Totale
Fino a 4	0	0	0	7	21	28	7	21	28
5 - 9	0	0	0	26	19	45	26	19	45
10 - 14	0	0	0	91	81	172	91	81	172
15 - 19	1	0	1	233	252	485	234	252	486
20 - 24	0	0	0	469	445	914	469	445	914
25 - 29	0	0	0	516	577	1.093	516	577	1.093
30 - 34	0	0	0	183	219	402	183	219	402
35 - 39	3	1	4	72	56	128	75	57	132
40 - 44	13	3	16	101	117	218	114	120	234
45 - 49	82	36	118	138	221	359	220	257	477
50 - 54	839	258	1.097	172	730	902	1.011	988	1.999
55 - 59	19.255	2.006	21.261	176	1.963	2.139	19.431	3.969	23.400
60 - 64	45.820	2.559	48.379	207	3.540	3.747	46.027	6.099	52.126
65 - 69	29.653	1.308	30.961	161	4.653	4.814	29.814	5.961	35.775
70 - 74	20.369	881	21.250	181	7.138	7.319	20.550	8.019	28.569
75 - 79	12.887	574	13.461	169	12.015	12.184	13.056	12.589	25.645
80 - 84	13.179	562	13.741	135	17.147	17.282	13.314	17.709	31.023
85 - 89	9.437	516	9.953	67	15.798	15.865	9.504	16.314	25.818
90 e oltre	1.933	100	2.033	21	4.950	4.971	1.954	5.050	7.004
<b>TOTALE</b>	<b>153.471</b>	<b>8.804</b>	<b>162.275</b>	<b>3.125</b>	<b>69.942</b>	<b>73.067</b>	<b>156.596</b>	<b>78.746</b>	<b>235.342</b>
<b>Eta' media</b>	<b>68,6</b>	<b>66,3</b>	<b>68,4</b>	<b>43,6</b>	<b>77,6</b>	<b>76,2</b>	<b>68,1</b>	<b>76,4</b>	<b>70,8</b>

## FONDO FERROVIE DELLO STATO SPA

Tav. 5 bis - Numero delle pensioni vigenti al 01.01.2010 liquidate a partire dal 1° aprile 2000 ripartite per classi di età del titolare, categoria e sesso.

Classi di età	TOTALE ANZIANITA'									INVALIDITA'			SUPERSTITI									COMPLESSO		
	VECCHIAIA			ANZIANITA'			TOTALE						di assicurato			di pensionato			TOTALE					
	Maschi	Femmine	Totale	Maschi	Femmine	Totale	Maschi	Femmine	Totale	Maschi	Femmine	Totale	Maschi	Femmine	Totale	Maschi	Femmine	Totale	Maschi	Femmine	Totale	Maschi	Femmine	Totale
Fino a 4	0	0	0	0	0	0	0	0	0	0	0	0	3	4	7	2	5	7	5	9	14	5	9	14
5 - 9	0	0	0	0	0	0	0	0	0	0	0	0	15	16	31	13	15	28	28	31	59	28	31	59
10 - 14	0	0	0	0	0	0	0	0	0	0	0	0	34	33	67	42	35	77	76	68	144	76	68	144
15 - 19	0	0	0	0	0	0	0	0	0	0	0	0	55	66	121	111	128	239	166	194	360	166	194	360
20 - 24	0	0	0	0	0	0	0	0	0	0	0	0	72	69	141	195	196	391	267	265	532	267	265	532
25 - 29	0	0	0	0	0	0	0	0	0	0	0	0	37	35	72	125	154	279	162	189	351	162	189	351
30 - 34	0	0	0	0	0	0	0	0	0	0	0	0	6	9	15	42	57	99	48	66	114	48	66	114
35 - 39	0	0	0	0	0	0	0	0	0	3	1	4	2	4	6	30	22	52	32	26	58	35	27	62
40 - 44	0	0	0	0	0	0	0	0	0	12	3	15	3	15	18	55	56	111	58	71	129	70	74	144
45 - 49	4	3	7	0	0	0	4	3	7	47	22	69	5	34	39	68	81	149	73	115	188	124	140	264
50 - 54	33	6	39	275	13	288	308	19	327	252	54	306	6	93	99	67	356	423	73	449	522	633	522	1.155
55 - 59	1.816	53	1.869	11.117	281	11.398	12.933	334	13.267	317	82	399	6	169	175	53	1.072	1.125	59	1.241	1.300	13.309	1.657	14.966
60 - 64	4.941	189	5.130	15.203	532	15.735	20.144	721	20.865	85	23	108	10	141	151	61	1.935	1.996	71	2.076	2.147	20.300	2.820	23.120
65 - 69	1.604	71	1.675	2.117	100	2.217	3.721	171	3.892	11	4	15	5	189	194	41	2.186	2.227	46	2.375	2.421	3.778	2.550	6.328
70 - 74	312	29	341	219	21	240	531	50	581	0	0	0	0	235	235	47	2.998	3.045	47	3.233	3.280	578	3.283	3.861
75 - 79	2	0	2	2	0	2	4	0	4	0	0	0	4	412	416	36	4.474	4.510	40	4.886	4.926	44	4.886	4.930
80 - 84	0	0	0	1	0	1	1	0	1	0	0	0	2	572	574	43	5.659	5.702	45	6.231	6.276	46	6.231	6.277
85 - 89	2	0	2	0	0	2	0	2	0	0	0	0	1	418	419	21	3.820	3.841	22	4.238	4.260	24	4.238	4.262
90 e oltre	0	0	0	0	0	0	0	0	0	0	0	0	0	141	141	9	965	974	9	1.106	1.115	9	1.106	1.115
<b>TOTALE</b>	<b>8.714</b>	<b>351</b>	<b>9.065</b>	<b>28.934</b>	<b>947</b>	<b>29.881</b>	<b>37.648</b>	<b>1.298</b>	<b>38.946</b>	<b>727</b>	<b>189</b>	<b>916</b>	<b>266</b>	<b>2.655</b>	<b>2.921</b>	<b>1.061</b>	<b>24.214</b>	<b>25.275</b>	<b>1.327</b>	<b>26.869</b>	<b>28.196</b>	<b>39.702</b>	<b>28.356</b>	<b>68.058</b>
Eta' media	62,2	62,8	62,2	60,4	61,0	60,4	60,8	61,5	60,8	55,0	54,8	54,9	25,6	70,8	66,7	40,9	74,9	73,4	37,8	74,4	72,7	59,9	73,7	65,7