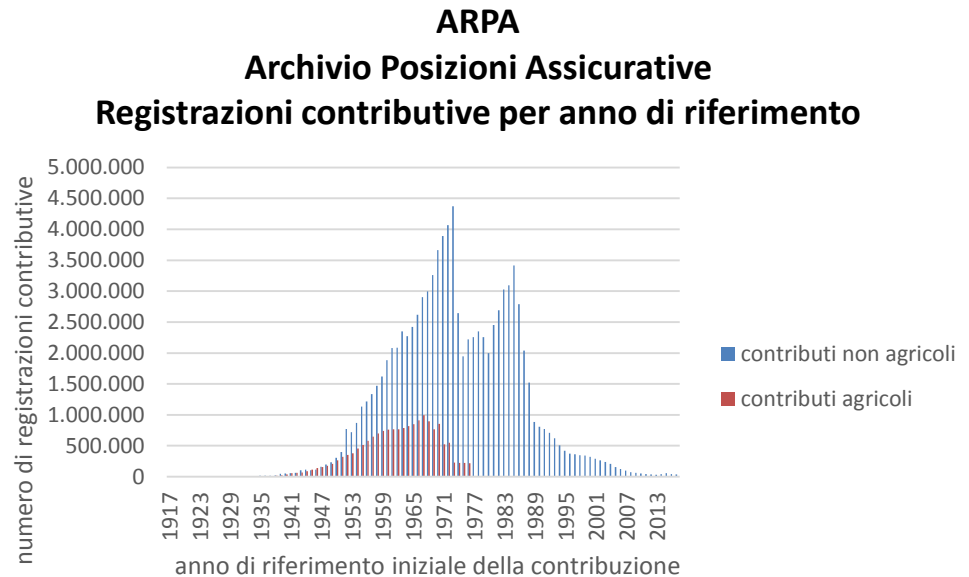




## Archivi storici INPS L'archivio ARPA

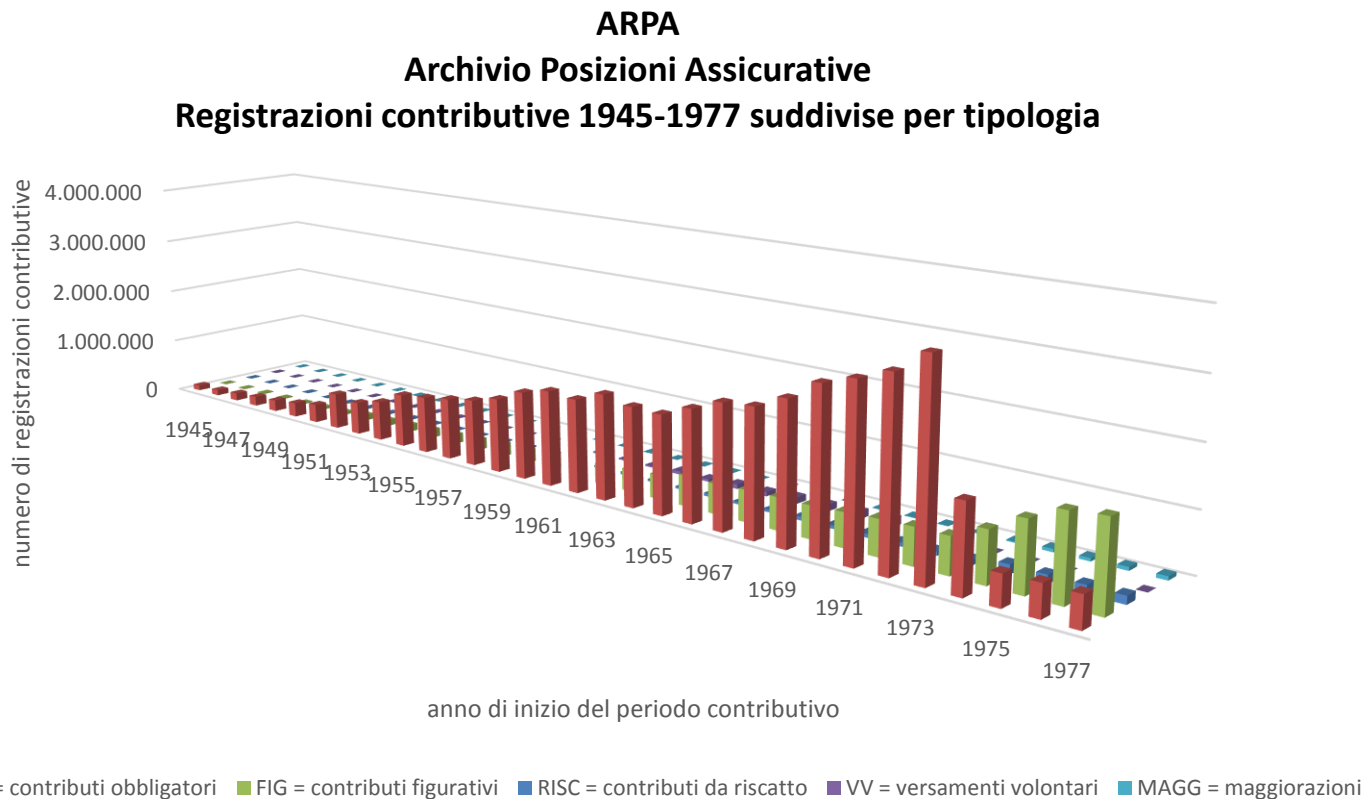
# Il progetto ARPA e l'Archivio

- ◆ L'Archivio ARPA (Archivi Regionali Posizioni Assicurative) è stato realizzato alla fine degli anni ottanta digitalizzando la contribuzione individuale registrata negli archivi cartacei delle sedi INPS e relativa al periodo antecedente la data di introduzione del sistema di riscossione dei contributi ex DM69.
- ◆ Ciascuna Sede INPS autonoma di produzione provvede a digitalizzare nell'Archivio ARPA i documenti originali di cui era depositaria, con esclusione delle schede intestate agli assicurati già titolari di pensione.
- ◆ L'acquisizione massiva è terminata nel 1991.
- ◆ Le posizioni assicurative registrate nel database ARPA con contribuzione tra il 1945 e il 1977 sono state circa 18.400.000, più 2.200.000 posizioni agricole.



# Tipologia contribuzioni registrate

- ◆ Le tipologie di contribuzione non agricola digitalizzate riguardano la contribuzione obbligatoria da lavoro dipendente (OBG), contributi figurativi (FIG), contribuzione da riscatto (RISC), versamenti volontari (VV), maggiorazioni (MAGG).

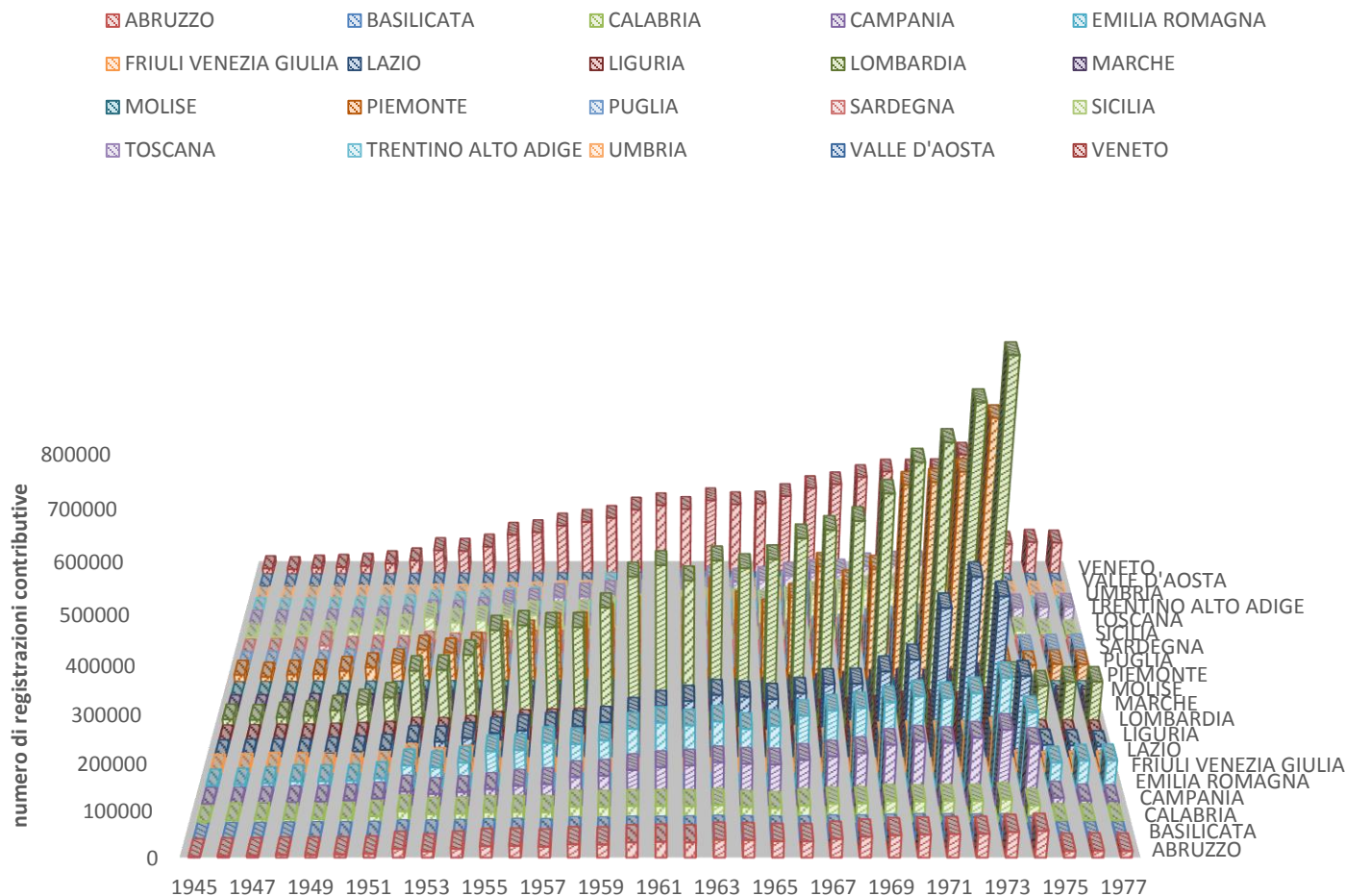


## Dati registrati in ARPA

- ◆ I dati disponibili in ARPA per le singole registrazioni contributive, definiti dalla circolare 135 del 9 giugno 1988, sono i seguenti:
  - ✓ La chiave univoca del lavoratore che consente il collegamento con l'anagrafica completa conservata in ARCA
  - ✓ La tipologia di contribuzione (contribuzioni obbligatorie, volontarie, figurative, da riscatto).
  - ✓ L'origine documentale della registrazione: 1) ricavata direttamente dalla scheda o.7 originale, o da documenti allegati alla scheda, 2) da documenti sparsi, o comunque estranei alla posizione assicurativa originale, 3) da supporto magnetico.
  - ✓ La data iniziale e finale del singolo periodo contributivo .
  - ✓ Il numero di contributi accreditati, espresso in settimane.
  - ✓ L'eventuale indicazione o della quota IVS o della retribuzione. Entrambi questi dati non sono sempre presenti, in quanto la loro acquisizione in ARPA non era obbligatoria. La quota IVS è esclusiva dei contributi anteriori all'applicazione del DM (solo il 26% circa delle posizioni ante 1973 ha l'IVS registrato in ARPA).
  - ✓ La retribuzione è stata acquisita solo per i periodi concomitanti con il sistema DM (quasi esclusivamente per accrediti dei contributi figurativi e da riscatto).
  - ✓ La sede di acquisizione e/o di trasferimento della pratica.
  - ✓ La data di acquisizione/variazione.

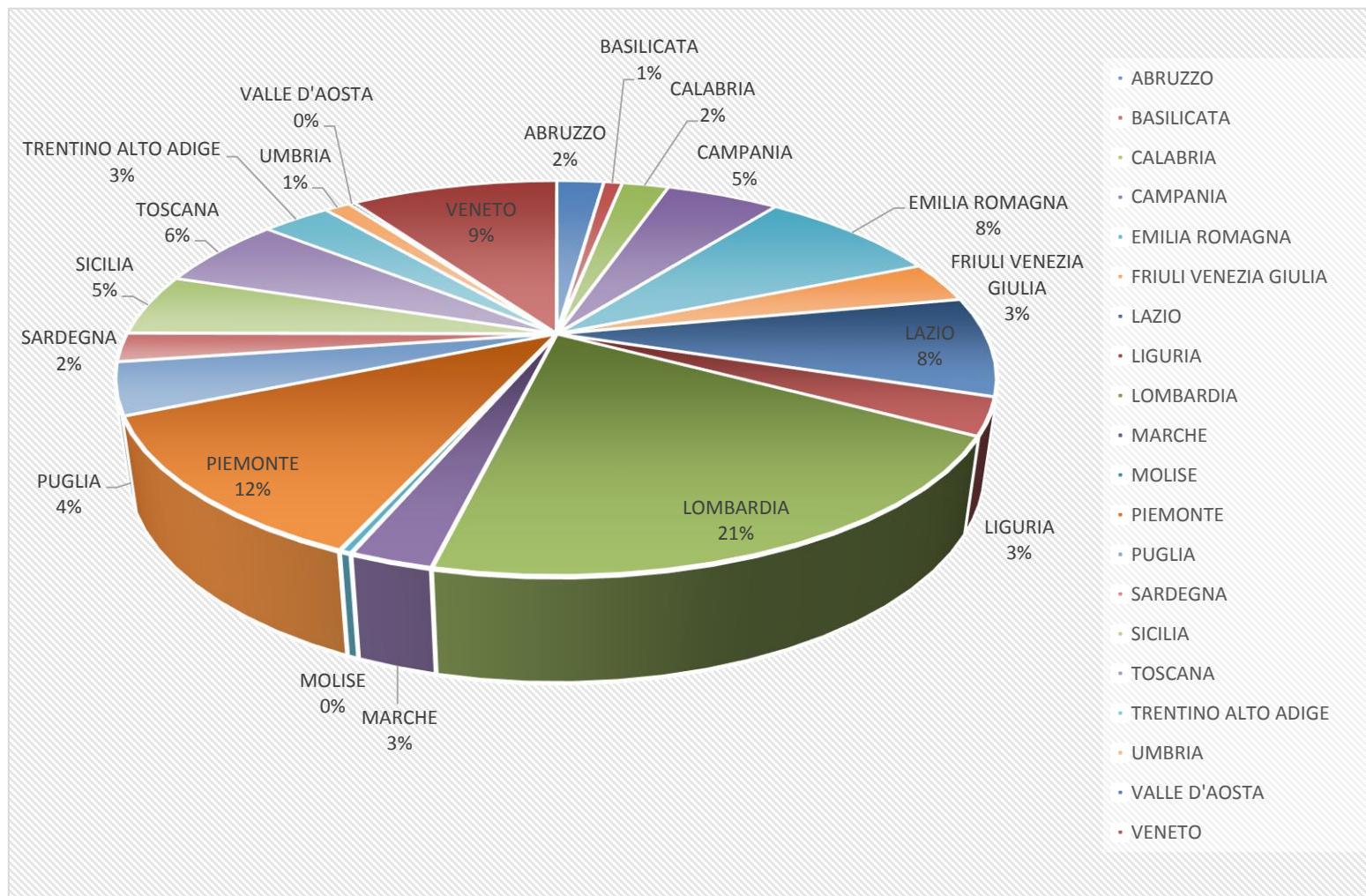
# Distribuzione registrazioni contributive per Regione

## ◆ Distribuzione per Regione delle registrazioni contributive (non agricola) 1945-1977

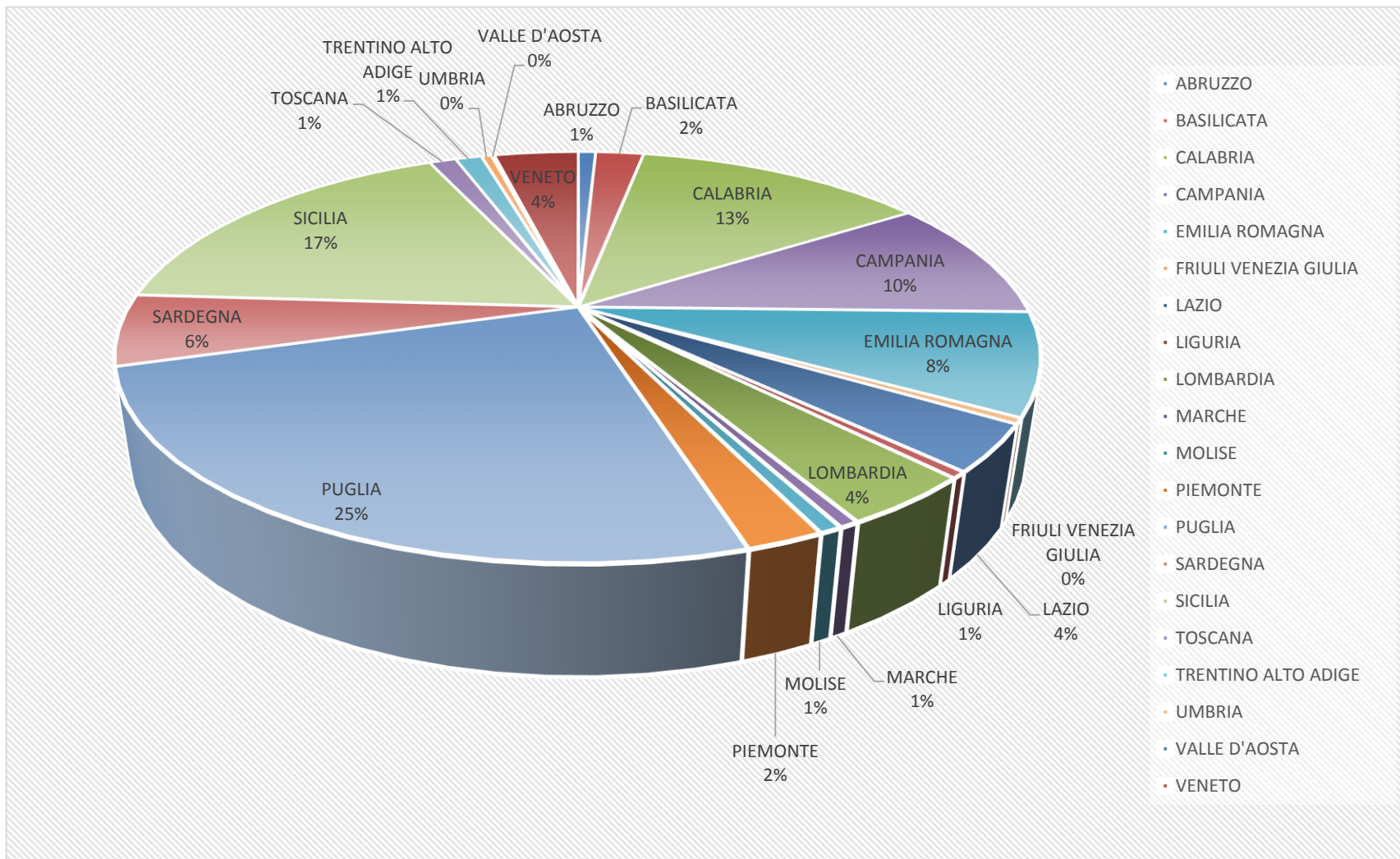


# Distribuzione registrazioni contributive per Regione

## ◆ Distribuzione per Regione delle registrazioni contributive (non agricola) 1945-1977

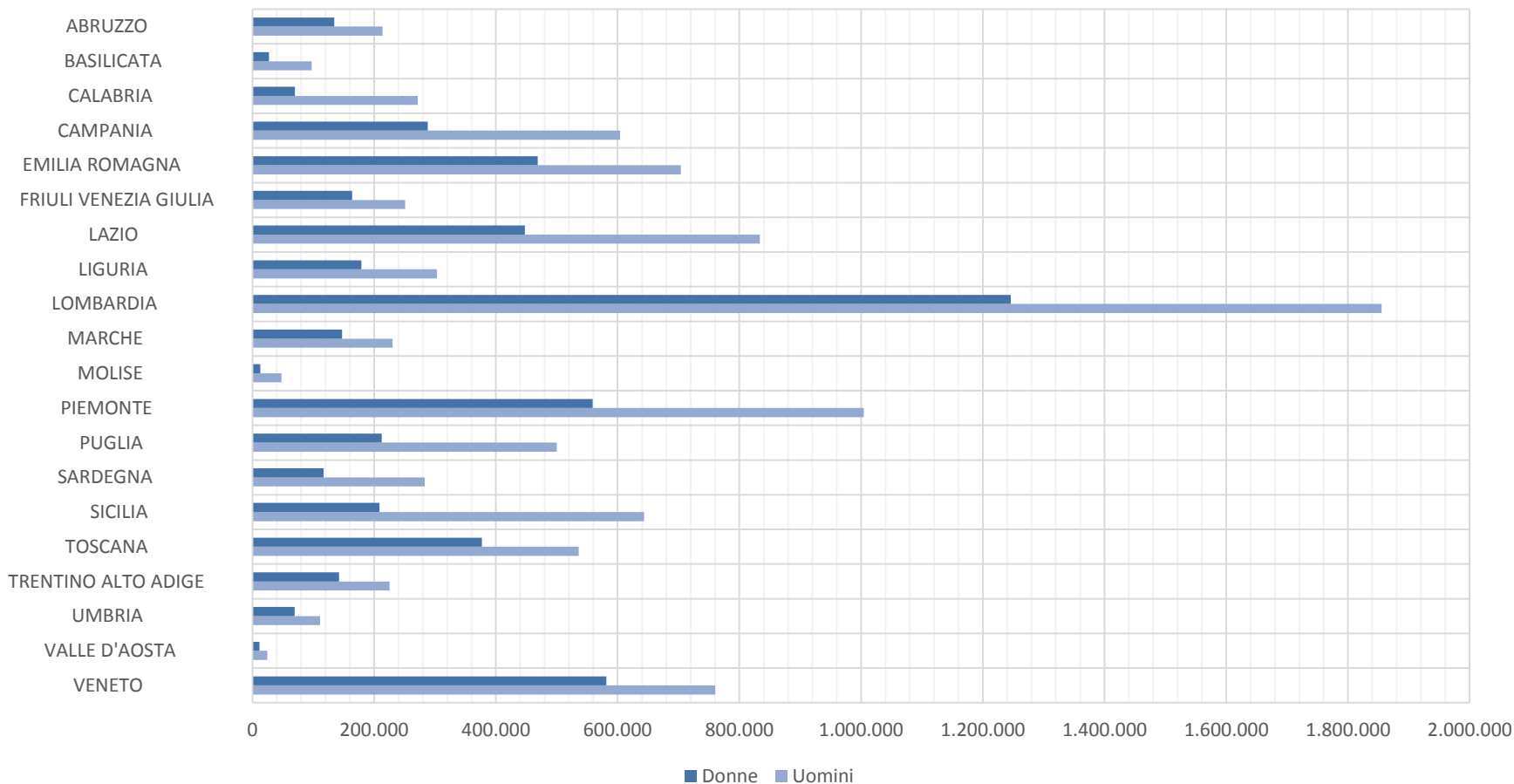


## ◆ Distribuzione per Regione delle registrazioni contributive (agricoli) 1945-1977



# Distribuzione per Regione e per Genere

## ◆ Distribuzione per Regione degli assicurati con contribuzione obbligatoria 1945-1977





# Distribuzione per Regione e per Genere (agricoli)

## ◆ Distribuzione per Regione degli assicurati con contribuzione agricola 1945-1977

