

SISTEMA INFORMATIVO INPDAP

IMPLEMENTAZIONE DEL SISTEMA ISTITUZIONALE TRAMITE RIUSO

CALCOLO QUOTE PENSIONE - MANUALE UTENTE

Compilatore : *Almaviva*

Revisione :

Approvazione :

Distribuito a :

SISTEMA INFORMATIVO INPDAP

IMPLEMENTAZIONE DEL SISTEMA ISTITUZIONALE TRAMITE RIUSO

CALCOLO QUOTE PENSIONE - MANUALE UTENTE

Compilatore : Almaviva (20/06/2011)

Dati INPDAP

- Revisione :

- Approvazione :

- Distribuito a :

SISTEMA INFORMATIVO INPDAP

IMPLEMENTAZIONE DEL SISTEMA ISTITUZIONALE TRAMITE RIUSO

CALCOLO QUOTE PENSIONE - MANUALE UTENTE

- *Compilatore* : *Struttura di Progetto per le applicazioni Informatiche*
- *Revisione* :
- *Approvazione* : *Definito a cura dell'Istituto*
- *Distribuito a* :

INDICE

	pag.
1. INTRODUZIONE	4
1.1 Premessa	4
1.2 Scopo del documento	4
1.3 Area di applicazione	4
1.4 Abbreviazioni	4
1.5 Documenti correlati	4
2. DESCRIZIONE DELLA PROCEDURA	4
3. ATTIVAZIONE DEL PROCESSO CALCOLO QUOTE PENSIONE	5
4. LAVORAZIONE CALCOLO QUOTE PENSIONE	6
5. INTERROGAZIONE QUOTE CALCOLO	7
6. SCELTA REGIME PENSIONISTICO	7
6.1 Regime Pensionistico Retributivo	8
6.2 Regime Pensionistico Contributivo	10
6.3 Regime Pensionistico Misto	11
6.4 Regime Pensionistico Misto Pro-Rata	14

1. INTRODUZIONE

1.1 Premessa

Oggetto del presente documento è la descrizione del contesto applicativo e funzionale della procedura di "Calcolo Quote Pensione"

L'applicazione "Calcolo Quote Pensione" fornisce gli strumenti per effettuare una simulazione di calcolo dell'importo pensione o di una delle quote di pensione partendo dalla posizione assicurativa anche non ancora certificata.

1.2 Scopo del documento

Scopo del documento è fornire una guida all'uso dell'applicazione "Calcolo Quote Pensione".

1.3 Area di applicazione

L'applicazione "Calcolo Quote Pensione" si inserisce, nell'ambito del contratto relativo alla "Implementazione del Sistema Istituzionale Mediante Riuso", nell'Area Applicativa "Liquidazione (Determinazione e Rideterminazione)" dell'Area Funzionale "Prestazioni Previdenziali (pensionistiche)".

1.4 Abbreviazioni

Nel documento sono state utilizzate le seguenti abbreviazioni:

INPDAP = Istituto Nazionale di Previdenza per i Dipendenti dell'Amministrazione Pubblica

BDU = Base Dati Unificata

1.5 Documenti correlati

Di seguito si elencano i documenti modelli correlati al documento in oggetto:

- *A0-C04-0500-001 (Descrizione del Ciclo di Vita del software)*
- *A0-C03-0100-001 (Standard di codifica e redazione dei documenti)*
- *A5-305-1905-001 (Realizzazione Scrivania Virtuale - Manuale Utente)*
SN-202-3005-79_V1R0_ (Determinazione Pensione - Calcolo Quote Pensione - Definizione dei Requisiti)

2. DESCRIZIONE DELLA PROCEDURA

L'applicazione, disponibile agli Utenti abilitati, e' accessibile, per quanto concerne l'attivazione del processo di lavorazione, mediante il link presente nella sezione 'Applicazioni' della pagina di 'Area Riservata' sotto la voce di menu 'Calcolo Quote Pensione'.

3. ATTIVAZIONE DEL PROCESSO CALCOLO QUOTE PENSIONE

L'attivazione del processo di Calcolo Quote Pensione di una partita di pensione avviene mediante l'accesso all'applicazione dall' "Area Riservata" tramite la voce di menù 'Calcolo Quote Pensione' della sezione 'Applicazioni'.



4. LAVORAZIONE CALCOLO QUOTE PENSIONE

Selezionando la voce 'Calcolo Quote Pensione' si accede alla funzione che permette di accedere alla selezione di una pratica di calcolo della pensione. Per iniziare a ricercare una pratica si dovrà inserire il codice fiscale dell'Iscritto e la data di decorrenza della posizione assicurativa. Poi, cliccare su Attiva Funzione.

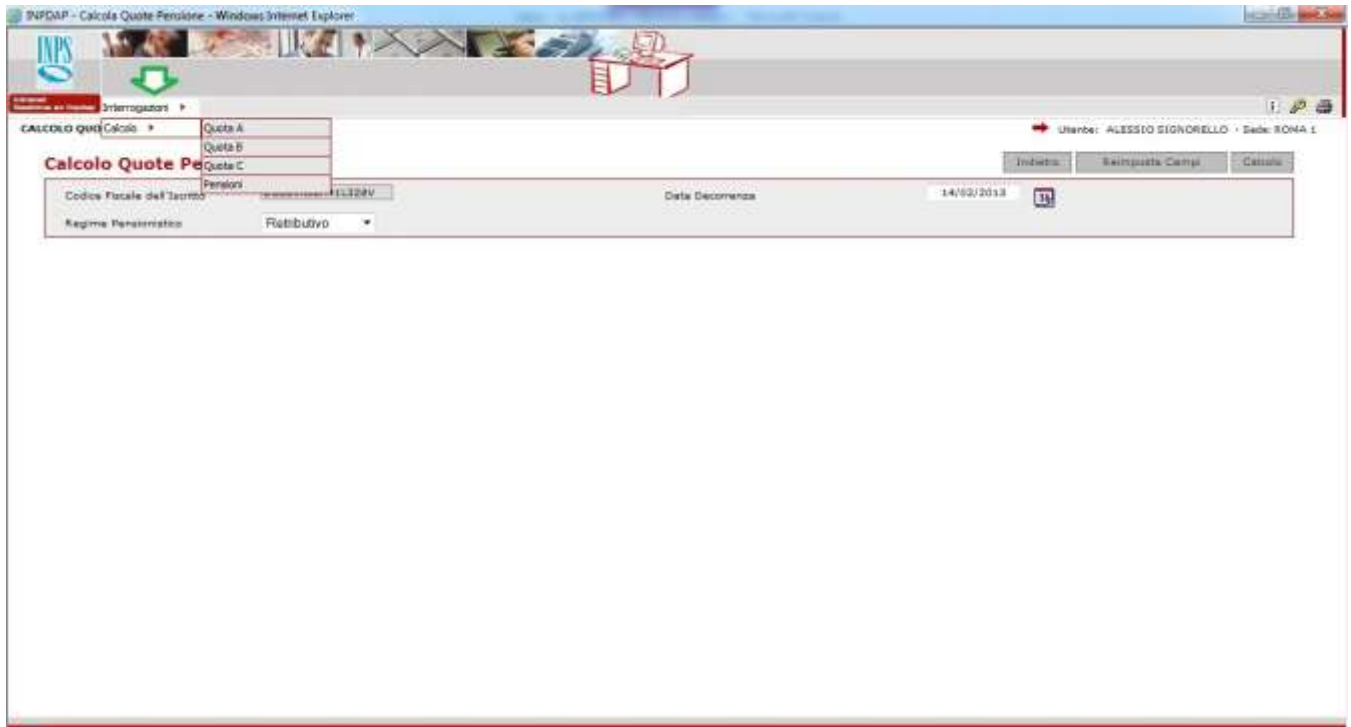
The screenshot shows the 'Calcolo Quote Pensioni' page in Internet Explorer. The browser title is 'INPDAP - Calcolo Quote Pensioni - Windows Internet Explorer'. The page has a header with the INPS logo and a navigation menu. The main content area is titled 'Calcolo Quote Pensioni' and contains a search form. The form has two input fields: 'Codice Fiscale dell'Iscritto' (with a masked value) and 'Data Decorrenza' (with the value '24/02/2013'). To the right of the form are two buttons: 'Reimposta Campi' and 'Attiva Funzione'. The user information in the top right corner reads 'Utente: ANTONIO LUCCISANO - Sede: ROMA 1'.

Una volta attivata la funzione, viene richiesto di scegliere il regime pensionistico.

The screenshot shows the 'Calcolo Quote Pensioni' page after activation. The browser title is 'INPDAP - Calcolo Quote Pensioni - Windows Internet Explorer'. The page has a header with the INPS logo and a navigation menu. The main content area is titled 'Calcolo Quote Pensioni' and contains a search form. The form has three input fields: 'Codice Fiscale dell'Iscritto' (with a masked value), 'Data Decorrenza' (with the value '24/02/2013'), and 'Regime Pensionistico' (with the value 'Reibutivo'). To the right of the form are three buttons: 'Iniziativa', 'Reimposta Campi', and 'Calcola'. The user information in the top right corner reads 'Utente: ANTONIO LUCCISANO - Sede: ROMA 1'.

5. INTERROGAZIONE QUOTE CALCOLO

L'operatore può, anche, scegliere di visualizzare singole quote cliccando la funzionalità 'Interrogazioni' in alto a sinistra.



6. SCELTA REGIME PENSIONISTICO

A seconda della scelta della tipologia di regime pensionistico, all'operatore verrà prospettata una schermata riportante i dati Anagrafici dell'Isritto e i dati riepilogativi della posizione assicurativa.

6.1 Regime Pensionistico Retributivo

- Si visualizzeranno dei Tab con il dettaglio della Quota A, Quota B ed Elenco Periodi Quota B. Il Tab di default in fase di visualizzazione è Quota A.

Calcolo Quote Pensioni

Stampa Inibisci

Utente: ANTONIO LUCCISANO - Sede: ROMA 1

DATI ANAGRAFICI

Nome: [REDACTED] Cognome: [REDACTED] Codice Fiscale dell'Isritto: D055V032441L329V
 Data di Nascita: [REDACTED] Luogo di Nascita: [REDACTED] Sede Competenza: ROMA 1

DATI RIEPILOGO

Regime Pensionistico: Retributivo Prestazione: Pensioni Pensione: 17.498,13

Quota A | Quota B | Elenco periodi Quota B

Coefficiente Attualità al 31/12/92: 0.29200 Base: 0.00 Quota A: 0.00
 Anzianità al 31/12/92: [REDACTED] Anni: 37 Mesi: 4 Giorni: 0

- Se selezionato Quota B, il risultato è il seguente:

Calcolo Quote Pensioni

Stampa Inibisci

Utente: ALESSIO SIONORELLO - Sede: ROMA 1

DATI ANAGRAFICI

Nome: [REDACTED] Cognome: [REDACTED] Codice Fiscale dell'Isritto: D055V032441L329V
 Data di Nascita: [REDACTED] Luogo di Nascita: [REDACTED] Sede Competenza: ROMA 1

DATI RIEPILOGO

Regime Pensionistico: Retributivo Prestazione: Pensioni Pensione: 17.498,13

Quota A | **Quota B** | Elenco periodi Quota B

Rmp	30.549,51	Giorni Totali	3600	RapB1 Teoria Tot.	181.878.222,10
Rmp 272/92		Giorni tot. 272/92		RapB2 Teoria Tot. 272/92	
0.80 RMP	40.439,86	Data Inizio Calcolo	01/09/2002	Quota B1	4.548,46
Rmp Quota B1	30.549,51	coeff. Quota B1	0.09000	Quota B2	12.948,67
Rmp Quota B2	48.049,51	coeff. Quota B2	0.28400	Quota B	17.498,13
		coeff. Quota B	0.29400		

- Se selezionato Elenco Periodi Quota B, il risultato è il seguente:

INPDAP - Calcola Quote Pensione - Windows Internet Explorer

CALCOLO QUOTE: Simulazione Ultimata > Calcolo Liberta: ALESSIO SIGNORELLO - Sede: ROMA 1

Calcolo Quote Pensioni

Stampa Inibito

DATI ANAGRAFICI

Nome: [REDACTED] Cognome: [REDACTED] Codice Fiscale dell'iscritto: 0088V832A41328F
 Data di nascita: [REDACTED] Luogo di nascita: [REDACTED] Sede Competenza: ROMA 1

DATI RIEPILOGO

Regime Pensionistico: Contributivo Prestazione: Pensioni Pensione: 17.490,13

Quota A Quota B Elenco periodi Quota B

11 record trovati, visualizzati tutti i record. Pag. 1

Anno	Ributazione	Punto % per n. anni	Etat anno precedente decorrenza	Etat anno di riferimento	Ributazione rivalutata	Giorni di godimento	Giorni di godimento D.L.371/92	Ribrib. teorica del periodo di riferimento	Ribrib. teorica del periodo di riferimento ai sensi del D.L.371/92
2002	45.000,00	1,10	153.1222	134.5239	50.343,51	120		6.761.221,42	
2003	45.000,00	1,09	153.1222	137.6328	56.490,88	240		19.618.752,11	
2004	45.000,00	1,08	153.1222	140.5712	52.939,29	360		15.056.143,00	
2005	45.000,00	1,07	153.1222	142.9673	51.570,07	260		18.565.225,79	
2006	45.000,00	1,06	153.1222	145.8198	50.048,73	380		18.031.942,57	
2007	45.000,00	1,05	153.1222	148.3300	48.776,53	260		17.559.551,96	
2008	45.000,00	1,04	153.1222	153.1222	46.800,00	260		16.847.999,28	
2009	45.000,00	1,03	153.1222	153.1222	46.390,50	380		16.665.999,94	
2010	45.000,00	1,02	153.1222	154.1481	45.394,23	260		16.413.921,09	
2011	33.740,00	1,01	153.1222	153.1222	54.277,40	260		19.539.462,82	
2012	33.740,01	1,00	153.1222	153.1222	53.740,01	240		12.937.601,42	

6.2 Regime Pensionistico Contributivo

- Si visualizzeranno dei Tab con il dettaglio della Quota C, ed Elenco Periodi Quota C. Il Tab di default in fase di visualizzazione è Quota C.

Calcolo Quote Pensioni

Stampa | Indietro

DATI ANAGRAFICI

Nome: [REDACTED] Cognome: [REDACTED] Codice Fiscale dell'iscritto: DGGQVNS2M41L32EV
 Data di nascita: [REDACTED] Luogo di nascita: [REDACTED] Sede Competenza: ROMA 1

DATI RIEPILOGO

Regime Pensionistico: Contributivo | Prestazione: [REDACTED] Pensioni: [REDACTED] Pensione: 14.879,34

Quota C - Elenco periodi Quota C

Montante Contributivo: 309.886,41 | Coefficiente: 4.80830 | Quota C: 14.879,38

- Se selezionato Elenco periodi Quota C, il risultato è il seguente:

Calcolo Quote Pensioni

Stampa | Indietro

DATI ANAGRAFICI

Nome: [REDACTED] Cognome: [REDACTED] Codice Fiscale dell'iscritto: DGGQVNS2M41L32EV
 Data di nascita: [REDACTED] Luogo di nascita: [REDACTED] Sede Competenza: ROMA 1

DATI RIEPILOGO

Regime Pensionistico: Contributivo | Prestazione: [REDACTED] Pensioni: [REDACTED] Pensione: 14.879,34

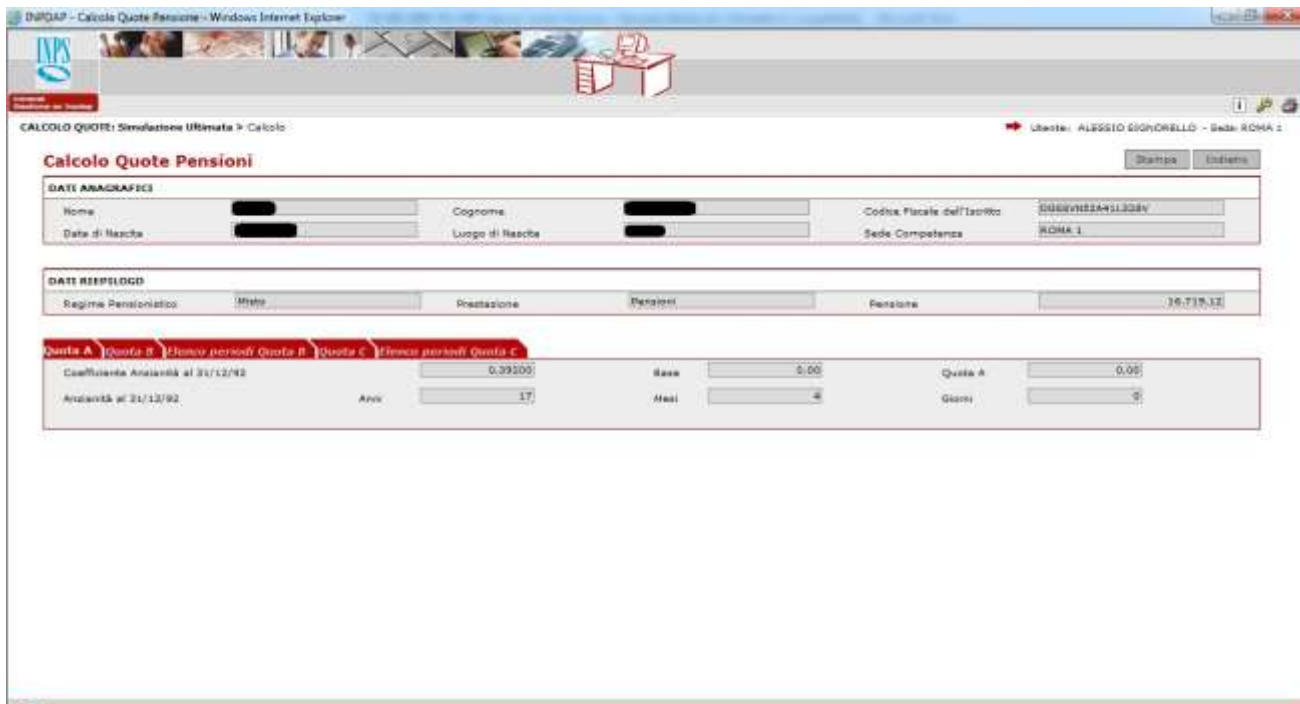
Quota C - Elenco periodi Quota C

18 record trovati, visualizzati i record da 1 a 15.
 Pagg. << < 1. 2 >>

N.ro anni	Anno	Montante contributivo anni precedenti	FIL	Montante rivalutato	Imposibile retributivo anno corrente	Aliquota	Montante contributivo anno corrente	Montante complessivo rivalutato
1	1996	0,00	106.2094	0,00	45.000,00	0,33	14.850,00	14.850,00
2	1997	14.836,00	105.3871	15.679,66	45.000,00	0,33	14.850,00	30.529,66
3	1998	30.520,69	105.3597	32.165,99	45.000,00	0,33	14.850,00	47.015,99
4	1999	47.015,99	105.8503	49.672,53	45.000,00	0,33	14.850,00	64.522,53
5	2000	64.522,53	105.1781	67.863,57	45.000,00	0,33	14.850,00	82.713,57
6	2001	82.713,57	104.7781	86.465,71	45.000,00	0,33	14.850,00	101.315,71
7	2002	101.315,71	104.3696	105.251,74	45.000,00	0,33	14.850,00	120.801,74
8	2003	120.801,74	104.1614	125.828,78	45.000,00	0,33	14.850,00	140.678,78
9	2004	140.678,78	103.9272	146.203,52	45.000,00	0,33	14.850,00	161.053,52
10	2005	161.053,52	104.8906	167.377,15	45.000,00	0,33	14.850,00	182.427,15
11	2006	182.427,15	103.5306	188.882,52	45.000,00	0,33	14.850,00	203.732,52
12	2007	203.732,52	103.3907	210.646,59	45.000,00	0,33	14.850,00	225.496,59
13	2008	225.496,59	103.4623	233.304,41	45.000,00	0,33	14.850,00	248.154,41
14	2009	248.154,41	100.0000	248.154,41	45.000,00	0,33	14.850,00	263.004,41
15	2010	263.004,41	100.0000	263.004,41	45.000,00	0,33	14.850,00	277.854,41

6.3 Regime Pensionistico Misto

- Si visualizzeranno dei Tab con il dettaglio della Quota A, Quota B, Quota C ed Elenco Periodi Quota C. Il Tab di default in fase di visualizzazione è Quota A.



Calcolo Quote Pensioni

Stampa Indietro

DATI ANAGRAFICI

Nome: [REDACTED] Cognome: [REDACTED] Codice Fiscale dell'iscritto: 000919024411328V
 Data di nascita: [REDACTED] Luogo di nascita: [REDACTED] Sede Competenza: ROMA I

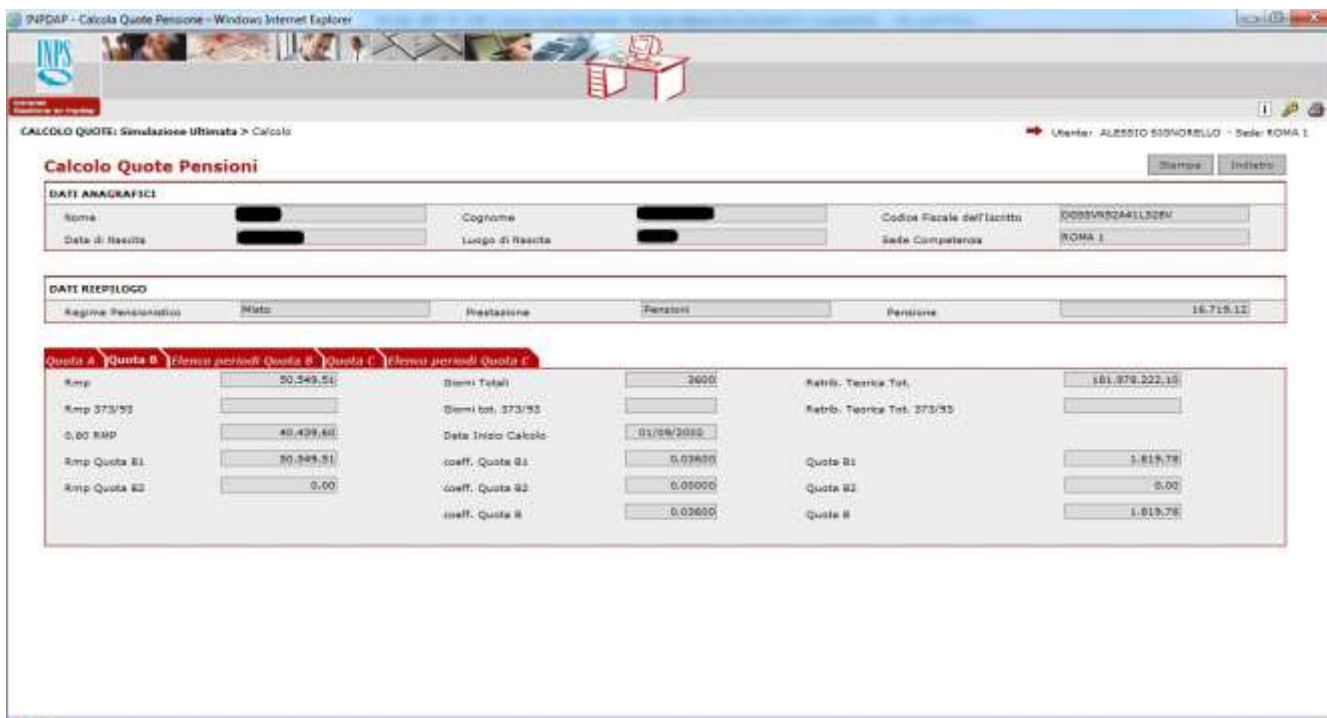
DATI REEPILOGO

Regime Pensionistico: Misto Prestazione: Pensioni Pensione: 16.719,12

Quota A | Quota B | Elenco periodi Quota B | Quota C | Elenco periodi Quota C

Coefficiente Anzianità al 31/12/92: 0,39200 Base: 0,00 Quota A: 0,00
 Anzianità al 31/12/92: Anni: 17 Mesi: 4 Giorni: 2

- Se selezionato Quota B, il risultato è il seguente:



Calcolo Quote Pensioni

Stampa Indietro

DATI ANAGRAFICI

Nome: [REDACTED] Cognome: [REDACTED] Codice Fiscale dell'iscritto: 000919024411328V
 Data di nascita: [REDACTED] Luogo di nascita: [REDACTED] Sede Competenza: ROMA I

DATI REEPILOGO

Regime Pensionistico: Misto Prestazione: Pensioni Pensione: 16.719,12

Quota A | **Quota B** | Elenco periodi Quota B | Quota C | Elenco periodi Quota C

Rmp	50.549,51	Giorni Totali	2600	Retro. Teoria Tot.	181.878.222,10
Rmp 373/93	40.439,60	Giorni tot. 373/93		Retro. Teoria Tot. 373/93	
0,00 RMP	40.439,60	Data Inizio Calcolo	01/09/2000		
Rmp Quota B1	30.349,51	coeff. Quota B1	0,03600	Quota B1	1.819,78
Rmp Quota B2	0,00	coeff. Quota B2	0,00000	Quota B2	0,00
		coeff. Quota B	0,03600	Quota B	1.819,78

- Se selezionato Elenco periodi Quota B, il risultato è il seguente:

Calcolo Quote Pensioni

DATI ANAGRAFICI

Nome: [REDACTED] Cognome: [REDACTED] Codice Fiscale dell'iscritto: 0003902441128V
 Data di nascita: [REDACTED] Luogo di nascita: [REDACTED] Sede Competenza: ROMA I

DATI REPERIBILI

Regime Pensionistico: [REDACTED] Stato: [REDACTED] Prestazione: [REDACTED] Pensioni: [REDACTED] Pensione: 16.719,12

Quota A **Quota B** **Elenco periodi Quota B** **Quota C** **Elenco periodi Quota C**

11 record trovati, visualizzati tutti i record.
 Pag. 1

Anno	Ritribuzione	Periodo % per n. anni	Stati anno precedente decorrenza	Totale anni di riferimento	Ritribuzione rivalutata	Giorni di godimento	Giorni di godimento D.L.373/93	Ritrib. teorica del periodo di riferimento	Ritrib. teorica del periodo di riferimento al sesso del D.L.373/93
2002	45.000,00	1,10	133,1222	134,5229	56.343,51	120		6.761,221,42	
2003	45.000,00	1,09	133,1222	137,8328	54.480,98	360		29.616,793,11	
2004	45.000,00	1,00	133,1222	140,0712	52.939,29	360		19.058,143,00	
2005	45.000,00	1,07	133,1222	142,9673	51.570,67	360		18.365,323,79	
2006	45.000,00	1,06	133,1222	145,8194	50.088,73	360		18.031,942,57	
2007	45.000,00	1,09	133,1222	148,5399	48.776,35	360		17.399,991,86	
2008	45.000,00	1,04	133,1222	153,1222	46.000,00	360		16.847,999,36	
2009	45.000,00	1,02	133,1222	153,1222	46.290,00	360		16.865,999,54	
2010	45.000,00	1,02	133,1222	154,1491	45.394,23	360		16.413,921,09	
2011	53.740,00	1,01	133,1222	153,1222	54.277,40	360		19.339,863,82	
2012	53.740,01	1,00	133,1222	153,1222	53.740,01	240		12.897,601,42	

- Se selezionato Quota C, il risultato è il seguente:

Calcolo Quote Pensioni

DATI ANAGRAFICI

Nome: [REDACTED] Cognome: [REDACTED] Codice Fiscale dell'iscritto: 0003902441128V
 Data di nascita: [REDACTED] Luogo di nascita: [REDACTED] Sede Competenza: ROMA I

DATI REPERIBILI

Regime Pensionistico: [REDACTED] Stato: [REDACTED] Prestazione: [REDACTED] Pensioni: [REDACTED] Pensione: 16.719,12

Quota A **Quota B** **Elenco periodi Quota B** **Quota C** **Elenco periodi Quota C**

Montante Contributivo: 209.886,45 Coefficiente: 4,80900 Quota C: 14.299,34

- Se selezionato Elenco periodi Quota C, il risultato è il seguente:

INPDAP - Calcolo Quote Pensione - Windows Internet Explorer

CALCOLO QUOTE: Simulazione Ultimata > Calcolo Utente: ALESSIO SIGNORIELLO - Sede: ROMA 1

Calcolo Quote Pensioni

Stampa Informato

DATI ANAGRAFICI

Nome: [REDACTED] Cognome: [REDACTED] Codice Fiscale dell'Entito: D055VNS2AAL1328V
 Data di nascita: [REDACTED] Luogo di nascita: [REDACTED] Sede Competenza: ROMA 1

DATI RISPLOGG

Regime Pensionistico: [REDACTED] Rate: [REDACTED] Prestazione: [REDACTED] Pensioni: [REDACTED] Pensione: 18.719,12

Quota A **Quota B** **Elenco periodi Quota B** **Quota C** **Elenco periodi Quota C**

18 record trovati, visualizzati i record da 1 a 15.
 Pagg. << < 1, 2 >>

Num anni	Anni	Montante contributivo anni precedenti	PII	Montante rivalutato	Imponibile retributivo anno corrente	Aliquota	Montante contributivo anno corrente	Montante complessivo rivalutato
1	1996	0,00	106,2054	0,00	45.000,00	0,33	14.850,00	14.850,00
2	1997	14.850,00	105,5071	15.679,68	45.000,00	0,33	14.850,00	30.529,69
3	1998	30.529,69	105,2097	32.145,99	45.000,00	0,33	14.850,00	47.015,99
4	1999	47.015,99	105,6903	49.672,53	45.000,00	0,33	14.850,00	64.522,53
5	2000	64.522,53	105,1761	67.863,37	45.000,00	0,33	14.850,00	82.713,57
6	2001	82.713,57	104,7781	86.685,71	45.000,00	0,33	14.850,00	101.815,71
7	2002	101.815,71	104,3988	109.931,74	45.000,00	0,33	14.850,00	120.801,74
8	2003	120.801,74	104,1614	135.826,78	45.000,00	0,33	14.850,00	140.676,78
9	2004	140.676,78	103,9272	146.203,52	45.000,00	0,33	14.850,00	161.053,52
10	2005	161.053,52	104,0506	167.577,15	45.000,00	0,33	14.850,00	182.427,15
11	2006	182.427,15	103,5386	188.892,52	45.000,00	0,33	14.850,00	203.732,52
12	2007	203.732,52	103,5937	210.646,59	45.000,00	0,33	14.850,00	225.496,59
13	2008	225.496,59	103,4625	233.304,41	45.000,00	0,33	14.850,00	248.154,41
14	2009	248.154,41	100,0000	248.154,41	45.000,00	0,33	14.850,00	263.004,41
15	2010	263.004,41	100,0000	263.004,41	45.000,00	0,33	14.850,00	277.854,41

6.4 Regime Pensionistico Misto Pro-Rata

- Si visualizzeranno dei Tab con il dettaglio della Quota A, Quota B, Quota C ed Elenco Periodi Quota C. Il Tab di default in fase di visualizzazione è Quota A.

The screenshot shows the 'Calcolo Quote Pensioni' interface. The 'DATI ANAGRAFICI' section contains fields for Name, Surname, Fiscal Code, Date of Birth, and Place of Birth. The 'DATI REEPILOGO' section shows 'Regime Pensionistico' as 'MISTO PRO-RATA' and 'Pensione' as '17.525,39'. The 'Quota A' tab is selected, displaying the following data:

Coefficiente Anzietà al 31/12/92	0,35000	Base	0,00	Quota A	0,00
Anzietà al 31/12/92		Anni	17	Storni	0

- Se selezionato Quota B, il risultato è il seguente:

The screenshot shows the 'Calcolo Quote Pensioni' interface with the 'Quota B' tab selected. The 'DATI ANAGRAFICI' and 'DATI REEPILOGO' sections are identical to the previous screenshot. The 'Quota B' tab displays the following data:

Rmp	50.549,51	Giorni Totali	2600	Retrib. Teorica Tot.	181.878.222,10
Rmp 373/93		Giorni tot. 373/93		Retrib. Teorica Tot. 373/93	
0,00 RMP	40.439,60	Data Inizio Calcolo	01/09/2002		
Rmp Quota B1	30.349,51	coeff. Quota B1	0,09000	Quota B1	4.949,48
Rmp Quota B2	49.048,01	coeff. Quota B2	0,25000	Quota B2	12.360,10
		coeff. Quota B	0,34000	Quota B	15.908,55

- Se selezionato Elenco periodi Quota B, il risultato è il seguente:

Calcolo Quote Pensioni

DATI ANAGRAFICI

Nome: [REDACTED] Cognome: [REDACTED] Codice Fiscale dell'iscritto: DGG5V52441L228U
 Data di nascita: [REDACTED] Luogo di nascita: [REDACTED] Sede Competenza: ROMA I

DATI RIEPILOGO

Regime Pensionistico: MISTO PRD-RATA Prestazione: Pensioni Pensione: 17.525,59

Quota A Quota B Elenco periodi Quota B Quota C Elenco periodi Quota C

11 record trovati, visualizzati tutti i record.
Pag. 1

Anno	Retribuzione	Punto % per n. anni	Stato anno precedente decorrenza	Stato anno di riferimento	Retribuzione rivalutata	Giorni di godimento	Giorni di godimento D.L.372/92	Retrib. teorica del periodo di riferimento	Retrib. teorica del periodo di riferimento ai sensi del D.L.372/92
2002	45.000,00	1,10	153,1222	134,5239	50.343,51	120		6.761.221,42	
2003	45.000,00	1,09	153,1222	137,6328	56.490,86	260		19.616.752,11	
2004	45.000,00	1,08	153,1222	140,5712	52.939,29	360		15.056.143,00	
2005	45.000,00	1,07	153,1222	142,9673	51.570,07	260		18.565.225,79	
2006	45.000,00	1,06	153,1222	145,8198	50.048,73	360		18.031.942,57	
2007	45.000,00	1,05	153,1222	148,3300	48.776,53	260		17.559.551,96	
2008	45.000,00	1,04	153,1222	151,1222	46.800,00	260		16.847.999,28	
2009	45.000,00	1,03	153,1222	153,1222	46.390,50	360		16.665.999,58	
2010	45.000,00	1,02	153,1222	154,1491	45.394,23	260		16.413.921,09	
2011	33.740,01	1,01	153,1222	153,1222	54.277,40	260		19.539.462,82	
2012	33.740,01	1,00	153,1222	153,1222	53.740,01	240		12.057.601,42	

- Se selezionato Quota C, il risultato è il seguente:

Calcolo Quote Pensioni

DATI ANAGRAFICI

Nome: [REDACTED] Cognome: [REDACTED] Codice Fiscale dell'iscritto: DGG5V52441L228U
 Data di nascita: [REDACTED] Luogo di nascita: [REDACTED] Sede Competenza: ROMA I

DATI RIEPILOGO

Regime Pensionistico: MISTO PRD-RATA Prestazione: Pensioni Pensione: 17.525,59

Quota A Quota B Elenco periodi Quota B Quota C Elenco periodi Quota C

Importo Contributivo: 12.612,80 Coefficiente: 4,60800 Quota C: 616,04

- Se selezionato Elenco periodi Quota C, il risultato è il seguente:

The screenshot shows the 'Calcolo Quote Pensioni' interface. At the top, there are navigation tabs: 'Quota A', 'Quota B', 'Elenco periodi Quota B', 'Quota C', and 'Elenco periodi Quota C'. The 'Elenco periodi Quota C' tab is selected. Below the tabs, it states '2 record trovati, visualizzati tutti i record.' and 'Pag. 1'. A table displays the following data:

R.no anni	Anno	Montante contributivo anni precedenti	PEL	Montante rivalutato	Imponibile retributivo anno corrente	Aliquota	Montante contributivo anno corrente	Montante complessivo rivalutato
1	2012	0,00	100,0000	0,00	38.426,47	0,33	12.812,80	12.812,80
2	2013	12.812,80	100,0000	12.812,80	0,00	0,33	0,00	12.812,80