

INPS

Istituto Nazionale Previdenza Sociale



INPS

**Direzione Centrale Sistemi Informativi e
Tecnologici**

Area CRM & Contact Center

Sgravi Contrattazione di II livello 2013

Documento:

Specifiche Tecniche per la creazione del flusso dati
per la compilazione delle domande di sgravi con-
tributivi per la contrattazione di Secondo Livello

Versione:

1.2





Contenuti del documento:

1	Contatti	3
2	Note per la compilazione	3
3	File XSD	3
4	Enumerazioni	4
5	Lista domande	5
6	Domanda	7
7	Azienda	10
8	Sgravi	13
9	Esempio di flusso	16

1 Contatti

Si prega di inviare eventuali segnalazioni o richieste di chiarimento all'indirizzo e-mail

SgraviContrattazione.IILivello@inps.it

	Elemento obbligatorio
	Elemento facoltativo
 1..∞	Elemento ripetuto 1 o più volte
	Sequenza, l'ordine degli elementi figli deve essere rispettata

Legenda

2 Note per la compilazione

1. Per campo obbligatorio si intende che deve obbligatoriamente contenere un valore
2. Il separatore per i numeri decimali è il punto (.) esempio *150000.50*
3. In fase di compilazione del file XML considerare che il limite massimo permesso in fase di upload é di 1 Mb.

3 File XSD

Dal portale dell'INPS è possibile scaricare il file xsd per rendere più agevole la scrittura del file XML; si consiglia di utilizzare un editor di file xml che possa essere di supporto nella compilazione.

4 Enumerazioni

Per semplificare inserimento sono stati definiti dei tipi di dati specifici, in modo da guidare l'inserimento.

Anno

Tipo restriction of **xs:string**

Usato da elementi `ListaDomande/Domanda/Sgravi/Complessivo/Anno`

`ListaDomande/Domanda/Sgravi/Datore/Anno`

`ListaDomande/Domanda/Sgravi/Lavoratore/Anno`

Valori che può assumere

enumeration 2013

Ente

Tipo restriction of **xs:string**

Usato da element `ListaDomande/Domanda/EntePensionistico`

Valori che può assumere

enumeration INPS

enumeration exENPALS

enumeration exINPDAP

enumeration INPGI

Percentuale

Tipo restriction of **xs:decimal**

Usato da Attributo `ListaDomande/Domanda/Sgravi/@id`

Valori che può assumere

enumeration 2.25

Tipo Azienda

Tipo restriction of **xs:string**

Usato da element `ListaDomande/Domanda/Azienda/TipoAzienda`

Valori che può assumere

enumeration DM

enumeration AGRICOLI

enumeration NON INPS

Tipo Contratto

Tipo restriction of **xs:string**

Usato da element `ListaDomande/Domanda/TipoContratto`

Valori che

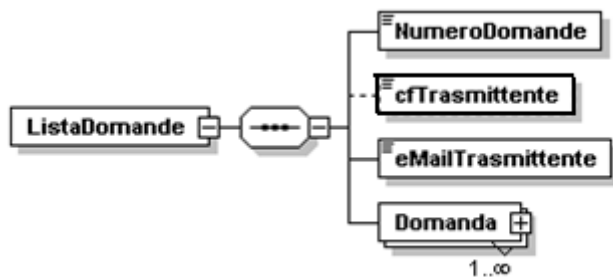
può assumere

enumeration AZIENDALE

enumeration TERRITORIALE

5 Lista domande

Diagramma



Nodo figlio `NumeroDomande`

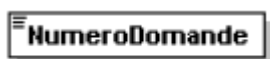
`cfTrasmittente`

`eMailTrasmittente`

`Domanda`

elemento `ListaDomande/NumeroDomande`

diagramma



Numero totale delle domande

elemento `ListaDomande/cfTrasmittente`

diagramma



Codice fiscale del Trasmittente del file XML

elemento **ListaDomande/eMailTrasmittente**

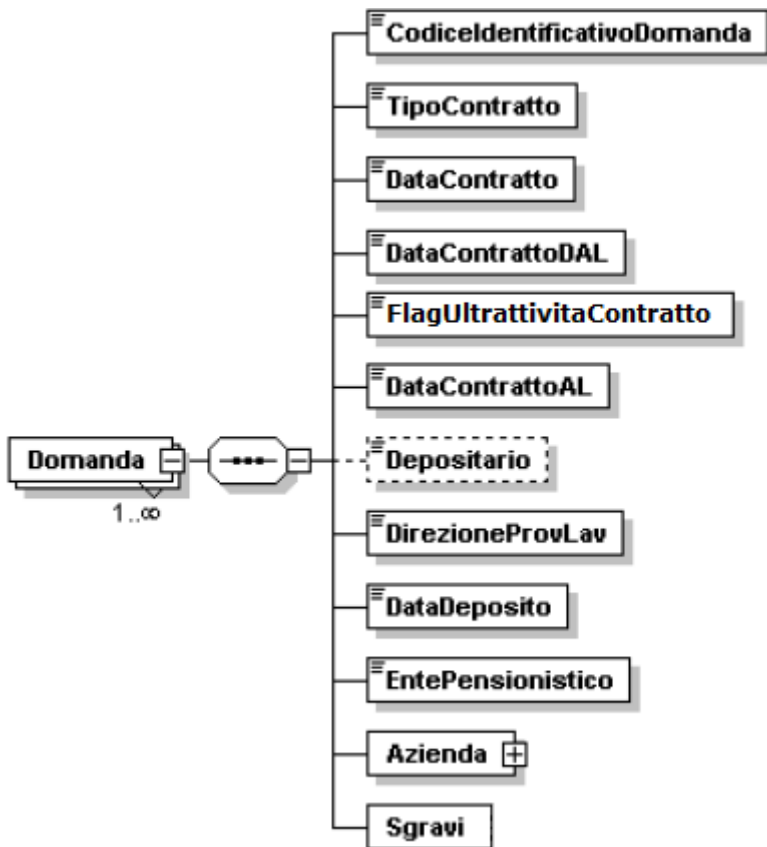
diagramma



Indirizzo e-mail del Trasmittente del file XML

6 Domanda

Diagramma



Nodo figlio CodiceIdentificativoDomanda

TipoContratto
DataContratto
DataContrattoDAL
FlagUltrattivitaContratto
DataContrattoAL
Depositario
DirezioneTerrLav
DataDeposito
EntePensionistico
Azienda
Sgravi

elemento **ListaDomande/Domanda/ProgressivoDomanda**

diagramma



Codice identificativo della domanda

elemento **ListaDomande/Domanda/TipoContratto**

diagramma



Tipo di contratto sottoscritto

Tipo Sono ammessi i valori dell'enumerazione [TipoContratto](#)

elemento **ListaDomande/Domanda/DataContratto**

diagramma



Data del contratto

elemento **ListaDomande/Domanda/DataContrattoDAL**

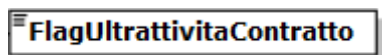
diagramma



Data validità contratto DAL

elemento **ListaDomande/Domanda/FlagUltrattivitaContratto**

diagramma



Flag per ultrattività del contratto

elemento **ListaDomande/Domanda/DataContrattoAL**

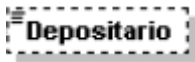
diagramma



Data validità contratto AL

elemento **ListaDomande/Domanda/Depositario**

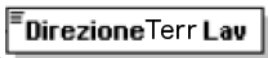
diagramma



Depositario del contratto

elemento **ListaDomande/Domanda/DirezioneTerrLav**

diagramma



Direzione Territoriale del Lavoro

elemento **ListaDomande/Domanda/DataDeposito**

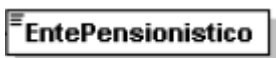
diagramma



Data deposito del contratto

elemento **ListaDomande/Domanda/EntePensionistico**

diagramma

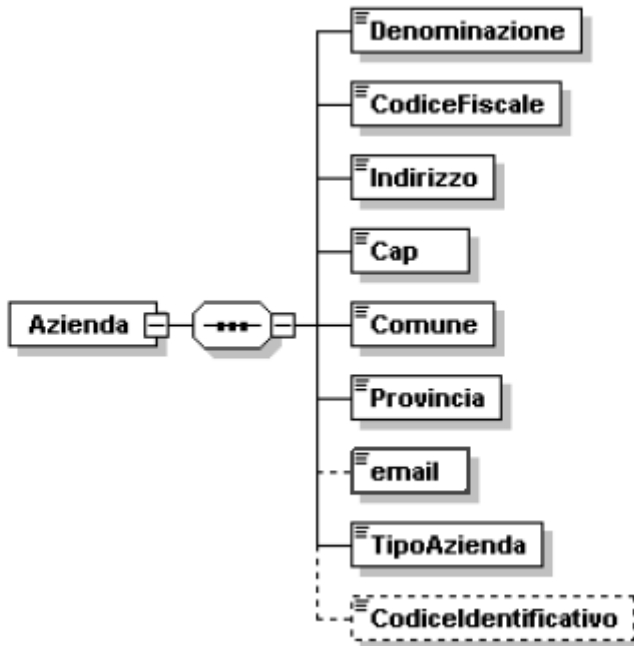


Ente pensionistico dell'azienda

Tipo Sono ammessi i valori dell'enumerazione [Ente](#)

7 Azienda

diagramma



Nodo figlio Denominazione

CodiceFiscale

Indirizzo

Cap

Comune

Provincia

email

TipoAzienda

Codice Identificativo

elemento **ListaDomande/Domanda/Azienda/Denominazione**

diagramma



Denominazione Azienda

elemento **ListaDomande/Domanda/Azienda/CodiceFiscale**

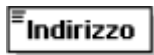
diagramma



Codice Fiscale dell' Azienda

elemento **ListaDomande/Domanda/Azienda/Indirizzo**


diagramma



Indirizzo

elemento **ListaDomande/Domanda/Azienda/Cap**

diagramma



Codice avviamento postale

elemento **ListaDomande/Domanda/Azienda/Comune**

diagramma



Comune

elemento **ListaDomande/Domanda/Azienda/Provincia**

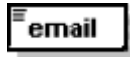
diagramma



Provincia

elemento **ListaDomande/Domanda/Azienda/email**

diagramma



Indirizzo e-mail dell'azienda

elemento **ListaDomande/Domanda/Azienda/TipoAzienda**

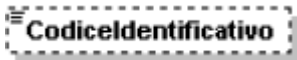
diagramma



Tipo Sono ammessi i valori dell'enumerazione [TipoAzienda](#)

elemento **ListaDomande/Domanda/Azienda/CodiceIdentificativo**

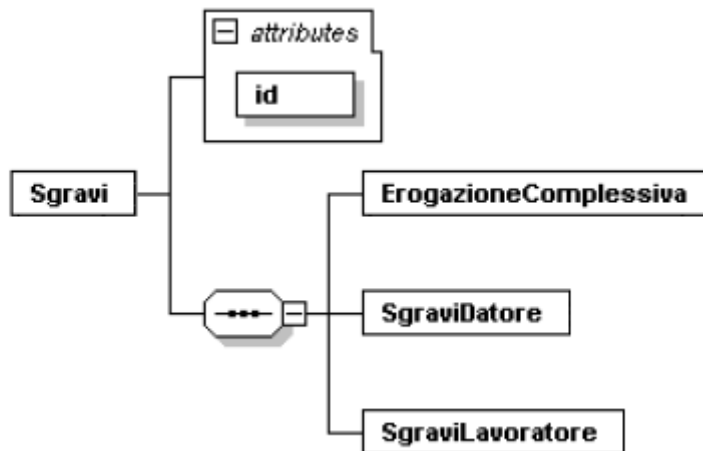
diagramma



Codice univoco dell'azienda, Matricola INPS oppure Codice Azienda Agricoli, nel caso l'ente pensionistico non sia INPS il campo non è obbligatorio

8 Sgravi

diagramma

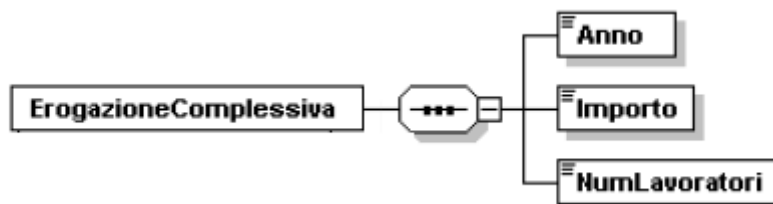


attributo **ListaDomande/Domanda/Sgravi/@id**

Tipo Sono ammessi i valori dell'enumerazione [Percentuale](#)

Erogazione Complessiva


diagramma



Nodo figlio [Anno, Importo, NumLavoratori](#)

elemento **ListaDomande/Domanda/Sgravi/ErogazioneComplessiva//Anno**

diagramma



Anno di riferimento

Tipo Sono ammessi i valori dell'enumerazione [Anno](#)

elemento **ListaDomande/Domanda/Sgravi/ErogazioneComplessiva/Importo**

diagramma



Importo annuo complessivo

elemento **ListaDomande/Domanda/Sgravi/ErogazioneComplessiva/NumLavoratori**

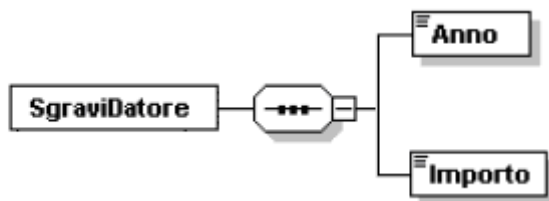
diagramma



Numero di Lavoratori

Sgravi Datore

diagramma



Nodo figlio [Anno](#), [Importo](#)

elemento **ListaDomande/Domanda/Sgravi/SgraviDatore /Anno**

diagram-



ma

Anno di riferimento

Tipo Sono ammessi i valori dell'enumerazione [Anno](#)

elemento **ListaDomande/Domanda/Sgravi/Sgravi Datore/Importo**

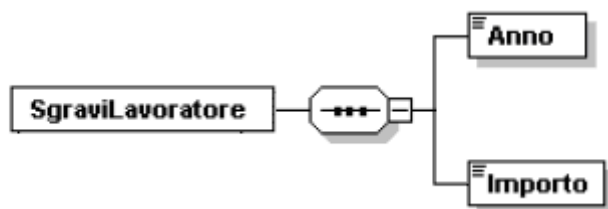
diagramma



Importo annuo contributi previdenziali dovuti dai datori di lavoro

Sgravi Lavoratore

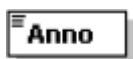
diagramma



Nodo figlio [Anno](#), [Importo](#)

elemento **ListaDomande/Domanda/Sgravi/Sgravi Lavoratore/Anno**

diagramma



Anno di riferimento

Tipo Sono ammessi i valori dell'enumerazione [Anno](#)

elemento **ListaDomande/Domanda/Sgravi/SgraviLavoratore /Importo**

diagramma



sgravio sulla quota di contribuzione previdenziali a carico del lavoratore

9 Esempio di flusso

```
<?xml version="1.0" encoding="UTF-8"?>
<ListaDomande xsi:noNamespaceSchemaLocation="SchemaSgravi.xsd"
xmlns:xsi="http://www.w3.org/2001/XMLSchema-instance">
<NumeroDomande>1</NumeroDomande>
<cfTrasmittente>CRTDNL84T07F839Q</cfTrasmittente>
<eMailTrasmittente>m.iii@confartigianatobologna.it</eMailTrasmittente>
  <Domanda>
    <CodiceIdentificativoDomanda>1</CodiceIdentificativoDomanda>
    <TipoContratto>TERRITORIALE</TipoContratto>
    <DataContratto>17/10/2005</DataContratto>
    <DataContrattoDAL>01/11/2005</DataContrattoDAL>
    <FlagUltrattivitaContratto>true</FlagUltrattivitaContratto>
    <DataContrattoAL>10/11/2005</DataContrattoAL>
    <DirezioneTerrLav>BOLOGNA</DirezioneTerrLav>
    <DataDeposito>10/11/2012</DataDeposito>
    <EntePensionistico> INPGI </EntePensionistico>
    <Azienda>
      <Denominazione>CANZANESE CLAUDIA</Denominazione>
      <CodiceFiscale>SLMCRL49M12D198F</CodiceFiscale>
      <Indirizzo>VIA MAZZINI, 142/A</Indirizzo>
      <Cap>40138</Cap>
      <Comune>BOLOGNA</Comune>
      <Provincia>BO</Provincia>
      <email>prova@inps.it</email>
      <TipoAzienda>NON INPS</TipoAzienda>
      <CodiceIdentificativo>4937254132</CodiceIdentificativo>
    </Azienda>
    <Sgravi id="2.25">
      <ErogazioneComplessiva>
        <Anno>2013</Anno>
        <Importo>1000.00</Importo>
        <NumLavoratori>50</NumLavoratori>
      </ErogazioneComplessiva>
      <SgraviDatore>
        <Anno>2013</Anno>
        <Importo>250.00</Importo>
      </SgraviDatore>
      <SgraviLavoratore>
        <Anno>2013</Anno>
        <Importo>94.00</Importo>
      </SgraviLavoratore>
    </Sgravi>
  </Domanda>
</ListaDomande>
```