












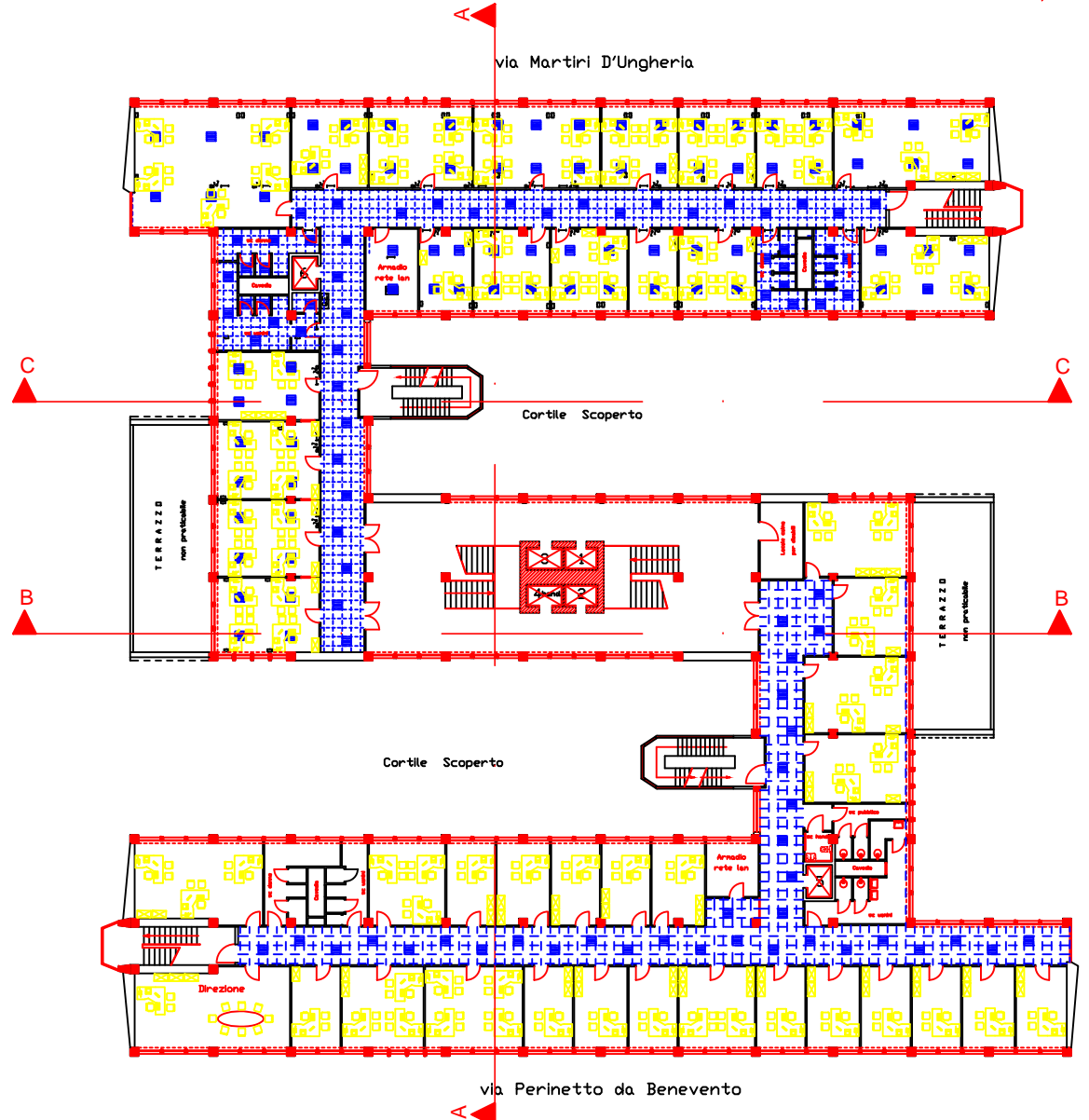


LEGENDA

-  Quadro Elettrico generale di piano
-  Busbar Armadio rete lan
-  Controllore di zona, composto da :
 - n. 3 Interruttore magnetico con protezione differenziale da 30 mA
 - n. 1 spia di tensione
 - n. 3 prese universali spazio/schuko EP + T 16/20A
-  Interruttore unipolare singolo luci
-  Interruttore unipolare doppio luci
-  Presa. Spazio 16/20A
-  Pannello incassato nel controsoffitto 4 x 20V modulo 60x60 cm
-  Pannello da 4 x 20V modulo 60x60 cm
-  Pannello incassato a parete scollegabile
-  con lampada d'emergenza 1 x 20V
-  Pannello a lamiera scollegabile con lampada d'emergenza 1 x 20V con indicazione via di fuga.
-  Rilevatore di fumo
-  Controsoffitto rettangolare a moduli 60 x 60 cm

PIANTA PIANO QUINTO

STATO DI PROGETTO



INPS
 DIREZIONE REGIONALE
 PER LA CAMPANIA
 UFFICIO TECNICO DI NAPOLI
 VIA MEDINA, 61 - 80133 - NAPOLI

OGGETTO: SEDE PROVINCIALE DI BENEVENTO
 VIA FOSCHINI, 26 - BENEVENTO

LAVORI DI ARREDAMENTO E MANUTENZIONE PER L'OTTIMIZZAZIONE LOGISTICA DEGLI UFFICI NELLA DIREZIONE PROVINCIALE INPS IN VIA FOSCHINI, 26 - BENEVENTO (DI INPS/DP).

IL COMMITTENTE: **Diretta M. G. SAMPETRO**
 IL P.R.O.G.E.T.T.I.S.T.A.: **Ing. P. SANTILLO**
 IL P.R.O.G.E.T.T.I.S.T.A.: **Ing. P. SANTILLO**
 Ing. G. GAMBARDOLA
 Ing. G. GAMBARDOLA
 Ing. G. GAMBARDOLA
 Ing. G. GAMBARDOLA

TAVOLA N. **I.E.05**
 PIANTE PIANO QUINTO
 STATO DI PROGETTO
 Schema distributivo impianto elettrico

INDICAZIONE TAVOLA: DATA 05/06/2014 SCALA
 Agg. II VARIE