

**INPS**

Istituto Nazionale Previdenza Sociale



Coordinamento Generale  
Statistico Attuariale

## **MONITORAGGIO DEI FLUSSI DI PENSIONAMENTO**

***FONDO PENSIONI LAVORATORI DIPENDENTI,  
CDCM, ARTIGIANI, COMMERCIANI, PARASUBORDINATI,  
GESTIONE DIPENDENTI PUBBLICI,  
ASSEGNI SOCIALI***

**PENSIONI DECORRENTI  
NEL 2021 E NEL PRIMO SEMESTRE DEL 2022**

***Rilevazione al 02/07/2022***

## MONITORAGGIO DEI FLUSSI DI PENSIONAMENTO

I dati esposti riguardano i trattamenti liquidati fino al 2 luglio 2022 con decorrenza negli anni 2021 e nel primo semestre del 2022 dalle seguenti gestioni:

- Fondo pensioni lavoratori dipendenti;
- *di cui Fpld al netto delle contabilità separate;*
- Coltivatori diretti mezzadri e coloni;
- Artigiani;
- Commercianti;
- Gestione Dipendenti Pubblici;
- Parasubordinati;
- Assegni sociali.

Tali dati subiranno delle variazioni a seguito della futura liquidazione di tutti i trattamenti con decorrenza anteriore al 30 giugno 2021, dovuta allo smaltimento delle domande ancora in giacenza.

Riguardo i requisiti delle pensioni di vecchiaia, si sottolinea che negli anni 2021 e 2022 l'età minima di accesso alla pensione di vecchiaia è di 67 anni, per entrambi i sessi e i settori lavorativi dipendenti privati e autonomi.

Per quanto riguarda i requisiti della pensione anticipata, negli anni 2021 e 2022 sono 41 anni e 10 mesi di anzianità contributiva per le donne e 42 anni e 10 mesi per gli uomini, indipendentemente dall'età. Si fa presente tuttavia che esiste una serie di ulteriori possibilità di uscita anticipata dal lavoro, tra cui la "Quota 100" introdotta in via sperimentale per gli anni 2019-2021 dal Decreto Legge 4/2019 e confermata il 2020 dalla Legge 160/2019 (Legge di bilancio 2020), l'"Opzione donna" prorogata per tutto il 2020 dalla Legge di bilancio 2020 e ancora i canali di uscita più favorevoli per i lavoratori precoci e per gli addetti a mansioni "gravose" (Legge 232/2016) e a lavori usuranti ai sensi del D.lgs. 67/2011.

Nel primo semestre 2022 si registra, in tutte le gestioni, un numero di liquidazioni di pensioni di vecchiaia mediamente inferiore del 14% rispetto al corrispondente valore nel 2021, ad eccezione degli assegni sociali per i quali si registra un aumento del 5%.

In riferimento al FPLD il numero di liquidazioni delle pensioni anticipate nel primo semestre del 2022 aumentano del 4% rispetto al corrispondente valore del 2021, diminuisce invece in tutte le altre gestioni.

Dall'analisi degli indicatori statistici si osserva infine che:

- il rapporto tra le pensioni di invalidità e quelle di vecchiaia nel primo semestre 2022 è inferiore a quello registrato nell'anno 2021 e pari al 20%.
- le pensioni anticipate rispetto a quelle di vecchiaia che nel 2021 arrivavano al 43% in più per il totale delle gestioni, nel primo semestre 2022 si attestano al 45% in più rispetto a quelle di vecchiaia. Si fa presente che nell'indicatore si considerano le pensioni di vecchiaia al netto delle pensioni/assegni sociali considerati invece nella somma delle pensioni di vecchiaia di tutte le gestioni;
- la percentuale delle pensioni femminili su quelle maschili presenta nel primo semestre 2022 un valore leggermente inferiore a quello del 2021 attestandosi allo 119% (126% nel 2021).
- a livello territoriale il peso percentuale delle pensioni liquidate a residenti nel Nord Italia resta pressoché invariato: 48% nel 2021 contro il 49% nel primo semestre 2022).

Infine le pensioni liquidate con "Opzione Donna" nel primo semestre 2022 sono in forte calo rispetto all'anno 2021.

## MONITORAGGIO DEI FLUSSI DI PENSIONAMENTO:

(Le distribuzioni riportate si riferiscono alle pensioni liquidate alla data del 2 gennaio 2020 con decorrenza entro dicembre 2019)

### INDICE DELLE TAVOLE

pag. 3

#### **Totale GESTIONI**

Tav. 1a - Distribuzione delle pensioni per decorrenza e gestione - MASCHI	pag. 6
Tav. 1b - Distribuzione delle pensioni per decorrenza e gestione - FEMMINE	pag. 7
Tav. 1c - Distribuzione delle pensioni per decorrenza e gestione - TOTALE	pag. 8
Tav. 2 - Indicatori statistici	pag. 10
Tav. 3 - Numero di pensioni Opzione donna liquidate per classe di importo, anno di decorrenza e classe di età	pag. 11

#### **FONDO PENSIONI LAVORATORI DIPENDENTI**

##### **FPLD (compresi Enti creditizi e contabilità separate)**

Tav. 4 - Distribuzione per trimestre di decorrenza e categoria	pag. 13
Tav. 5 - Numero di pensioni liquidate per categoria, anno di decorrenza e sesso	pag. 14
Tav. 6 - Età media alla decorrenza delle pensioni liquidate per categoria, anno di decorrenza e sesso	pag. 16
Tav. 7 - Numero di pensioni liquidate per categoria, anno di decorrenza ed area geografica	pag. 18
Tav. 8 - Numero di pensioni liquidate per categoria, anno di decorrenza e classe di età	pag. 20
Tav. 9a - Numero di pensioni liquidate per categoria, anno di decorrenza e classe d'importo - MASCHI	pag. 22
Tav. 9b - Numero di pensioni liquidate per categoria, anno di decorrenza e classe d'importo - FEMMINE	pag. 23
Tav. 9c - Numero di pensioni liquidate per categoria, anno di decorrenza e classe d'importo - TOTALE	pag. 24
Tav. 10 - Numero di pensioni liquidate per categoria, anno di decorrenza e regime di liquidazione	pag. 26

##### **di cui: FPLD al netto delle contabilità separate**

Tav. 4bis - Distribuzione per trimestre di decorrenza e categoria	pag. 28
Tav. 5bis - Numero di pensioni liquidate per categoria, anno di decorrenza e sesso	pag. 29
Tav. 6bis - Età media alla decorrenza delle pensioni liquidate per categoria, anno di decorrenza e sesso	pag. 31
Tav. 7bis - Numero di pensioni liquidate per categoria, anno di decorrenza ed area geografica	pag. 33
Tav. 8bis - Numero di pensioni liquidate per categoria, anno di decorrenza e classe di età	pag. 35
Tav. 9a/bis - Numero di pensioni liquidate per categoria, anno di decorrenza e classe d'importo - MASCHI	pag. 37
Tav. 9b/bis - Numero di pensioni liquidate per categoria, anno di decorrenza e classe d'importo - FEMMINE	pag. 38
Tav. 9c/bis - Numero di pensioni liquidate per categoria, anno di decorrenza e classe d'importo - TOTALE	pag. 39
Tav. 10bis - Numero di pensioni liquidate per categoria, anno di decorrenza e regime di liquidazione	pag. 41

#### **COLTIVATORI DIRETTI MEZZADRI E COLONI**

Tav. 11 - Distribuzione per trimestre di decorrenza e categoria	pag. 43
Tav. 12 - Numero di pensioni liquidate per categoria, anno di decorrenza e sesso	pag. 44
Tav. 13 - Età media alla decorrenza delle pensioni liquidate per categoria, anno di decorrenza e sesso	pag. 46
Tav. 14 - Numero di pensioni liquidate per categoria, anno di decorrenza ed area geografica	pag. 48
Tav. 15 - Numero di pensioni liquidate per categoria, anno di decorrenza e classe di età	pag. 50
Tav. 16a - Numero di pensioni liquidate per categoria, anno di decorrenza e classe d'importo - MASCHI	pag. 52
Tav. 16b - Numero di pensioni liquidate per categoria, anno di decorrenza e classe d'importo - FEMMINE	pag. 53
Tav. 16c - Numero di pensioni liquidate per categoria, anno di decorrenza e classe d'importo - TOTALE	pag. 54
Tav. 17 - Numero di pensioni liquidate per categoria, anno di decorrenza e regime di liquidazione	pag. 56

#### **ARTIGIANI**

Tav. 18 - Distribuzione per trimestre di decorrenza e categoria	pag. 58
Tav. 19 - Numero di pensioni liquidate per categoria, anno di decorrenza e sesso	pag. 59
Tav. 20 - Età media alla decorrenza delle pensioni liquidate per categoria, anno di decorrenza e sesso	pag. 61
Tav. 21 - Numero di pensioni liquidate per categoria, anno di decorrenza ed area geografica	pag. 63
Tav. 22 - Numero di pensioni liquidate per categoria, anno di decorrenza e classe di età	pag. 65
Tav. 23a - Numero di pensioni liquidate per categoria, anno di decorrenza e classe d'importo - MASCHI	pag. 67
Tav. 23b - Numero di pensioni liquidate per categoria, anno di decorrenza e classe d'importo - FEMMINE	pag. 68
Tav. 23c - Numero di pensioni liquidate per categoria, anno di decorrenza e classe d'importo - TOTALE	pag. 69
Tav. 24 - Numero di pensioni liquidate per categoria, anno di decorrenza e regime di liquidazione	pag. 71

#### **COMMERCIANTI**

Tav. 25 - Distribuzione per trimestre di decorrenza e categoria	pag. 73
Tav. 26 - Numero di pensioni liquidate per categoria, anno di decorrenza e sesso	pag. 74
Tav. 27 - Età media alla decorrenza delle pensioni liquidate per categoria, anno di decorrenza e sesso	pag. 76
Tav. 28 - Numero di pensioni liquidate per categoria, anno di decorrenza ed area geografica	pag. 78
Tav. 29 - Numero di pensioni liquidate per categoria, anno di decorrenza e classe di età	pag. 80
Tav. 30a - Numero di pensioni liquidate per categoria, anno di decorrenza e classe d'importo - MASCHI	pag. 82
Tav. 30b - Numero di pensioni liquidate per categoria, anno di decorrenza e classe d'importo - FEMMINE	pag. 83
Tav. 30c - Numero di pensioni liquidate per categoria, anno di decorrenza e classe d'importo - TOTALE	pag. 84
Tav. 31 - Numero di pensioni liquidate per categoria, anno di decorrenza e regime di liquidazione	pag. 86

#### **PARASUBORDINATI**

Tav. 32 - Distribuzione per trimestre di decorrenza e categoria	pag. 88
Tav. 33 - Numero di pensioni liquidate per categoria, anno di decorrenza e sesso	pag. 89
Tav. 34 - Età media alla decorrenza delle pensioni liquidate per categoria, anno di decorrenza e sesso	pag. 91
Tav. 35 - Numero di pensioni liquidate per categoria, anno di decorrenza ed area geografica	pag. 93
Tav. 36 - Numero di pensioni liquidate per categoria, anno di decorrenza e classe di età	pag. 95
Tav. 37a - Numero di pensioni liquidate per categoria, anno di decorrenza e classe d'importo - MASCHI	pag. 97
Tav. 37b - Numero di pensioni liquidate per categoria, anno di decorrenza e classe d'importo - FEMMINE	pag. 98
Tav. 37c - Numero di pensioni liquidate per categoria, anno di decorrenza e classe d'importo - TOTALE	pag. 99
Tav. 38 - Numero di pensioni liquidate per categoria, anno di decorrenza e regime di liquidazione	pag. 101

**GESTIONE DIPENDENTI PUBBLICI**

Tav. 39 - Distribuzione per trimestre di decorrenza e categoria	pag. 103
Tav. 40 - Numero di pensioni liquidate per categoria, anno di decorrenza e sesso	pag. 104
Tav. 41 - Età media alla decorrenza delle pensioni liquidate per categoria, anno di decorrenza e sesso	pag. 106
Tav. 42 - Numero di pensioni liquidate per categoria, anno di decorrenza ed area geografica	pag. 108
Tav. 43 - Numero di pensioni liquidate per categoria, anno di decorrenza e classe di età	pag. 110
Tav. 44a - Numero di pensioni liquidate per categoria, anno di decorrenza e classe d'importo - MASCHI	pag. 112
Tav. 44b - Numero di pensioni liquidate per categoria, anno di decorrenza e classe d'importo - FEMMINE	pag. 113
Tav. 44c - Numero di pensioni liquidate per categoria, anno di decorrenza e classe d'importo - TOTALE	pag. 114
Tav. 45 - Numero di pensioni liquidate per categoria, anno di decorrenza e regime di liquidazione	pag. 116

**ASSEGNI SOCIALI**

Tav.46 - Distribuzione per trimestre di decorrenza e sesso	pag. 118
--	----------

**Appendice normativa**

pag. 119
----------

## **TOTALE GESTIONI**

## Distribuzione delle pensioni per anno di decorrenza, categoria e gestione - MASCHI

Rilevazione al 02/07/2022

(numeri in unità - importi medi mensili alla decorrenza in unità di euro)

GESTIONE e CATEGORIA	DECORRENZA			
	ANNO 2021		gennaio - luglio 2022	
	Numero	Importo medio	Numero	Importo medio
<b>FPLD</b>				
Vecchiaia	38.372	1.391	18.540	1.449
Anticipate *	85.461	2.257	43.599	2.257
Invalità	20.080	828	7.502	832
Superstiti	23.388	461	9.856	465
<b>Totale</b>	<b>167.301</b>	<b>1.636</b>	<b>79.497</b>	<b>1.712</b>
<b>CDCM</b>				
Vecchiaia	2.975	703	1.305	717
Anticipate	6.783	1.103	3.342	1.062
Invalità	743	593	254	582
Superstiti	5.209	390	2.237	397
<b>Totale</b>	<b>15.710</b>	<b>767</b>	<b>7.138</b>	<b>774</b>
<b>Artigiani</b>				
Vecchiaia	15.630	933	7.160	952
Anticipate	26.823	1.420	12.739	1.381
Invalità	4.479	720	1.754	723
Superstiti	3.120	409	1.407	418
<b>Totale</b>	<b>50.052</b>	<b>1.143</b>	<b>23.060</b>	<b>1.139</b>
<b>Commercianti</b>				
Vecchiaia	14.654	1.048	6.923	1.050
Anticipate	16.717	1.642	7.906	1.599
Invalità	3.100	702	1.252	756
Superstiti	4.684	410	2.053	427
<b>Totale</b>	<b>39.155</b>	<b>1.198</b>	<b>18.134</b>	<b>1.199</b>
<b>Parasubordinati</b>				
Vecchiaia	21.094	412	10.088	412
Invalità	318	342	131	344
Superstiti	769	77	338	84
<b>Totale</b>	<b>22.181</b>	<b>400</b>	<b>10.557</b>	<b>401</b>
<b>GDP</b>				
Vecchiaia	11.225	2.668	3.549	2.807
Anticipate	37.939	2.662	15.178	2.572
Invalità	2.739	2.062	624	2.077
Superstiti	9.679	739	2.949	762
<b>Totale</b>	<b>61.582</b>	<b>2.334</b>	<b>22.300</b>	<b>2.356</b>
<b>Assegni Sociali</b>	<b>31.646</b>	<b>448</b>	<b>17.623</b>	<b>457</b>
<b>Totale gestioni</b>				
Vecchiaia**	135.596	1.019	65.188	983
Anticipate	173.723	2.112	82.764	2.069
Invalità	31.459	897	11.517	863
Superstiti	46.849	496	18.840	489
<b>Totale</b>	<b>387.627</b>	<b>1.436</b>	<b>178.309</b>	<b>1.427</b>

\*Compresi i prepensionamenti

\*\*Compresi gli assegni sociali

## Distribuzione delle pensioni per anno di decorrenza, categoria e gestione - FEMMINE

Rilevazione al 02/07/2022

(numeri in unità - importi medi mensili alla decorrenza in unità di euro)

GESTIONE e CATEGORIA	DECORRENZA			
	ANNO 2021		gennaio - luglio 2022	
	Numero	Importo medio	Numero	Importo medio
<b>FPLD</b>				
Vecchiaia	48.576	722	22.772	771
Anticipate *	46.763	1.605	25.322	1.649
Invalidità	12.798	582	4.577	598
Superstiti	103.874	893	47.185	933
<b>Totale</b>	<b>212.011</b>	<b>992</b>	<b>99.856</b>	<b>1.062</b>
<b>CDCM</b>				
Vecchiaia	6.151	577	2.773	594
Anticipate	4.263	777	1.911	797
Invalidità	482	491	180	521
Superstiti	13.781	540	6.262	555
<b>Totale</b>	<b>24.677</b>	<b>589</b>	<b>11.126</b>	<b>606</b>
<b>Artigiani</b>				
Vecchiaia	8.185	705	3.703	715
Anticipate	6.381	1.026	3.382	1.016
Invalidità	1.133	565	400	575
Superstiti	28.356	657	13.110	666
<b>Totale</b>	<b>44.055</b>	<b>717</b>	<b>20.595</b>	<b>731</b>
<b>Commercianti</b>				
Vecchiaia	13.884	724	6.366	744
Anticipate	9.233	1.093	5.040	1.087
Invalidità	1.977	555	763	554
Superstiti	18.411	644	8.209	655
<b>Totale</b>	<b>43.505</b>	<b>761</b>	<b>20.378</b>	<b>786</b>
<b>Parasubordinati</b>				
Vecchiaia	8.953	243	4.465	254
Invalidità	184	243	63	234
Superstiti	8.415	111	3.699	114
<b>Totale</b>	<b>17.552</b>	<b>180</b>	<b>8.227</b>	<b>191</b>
<b>GDP</b>				
Vecchiaia	16.446	1.922	3.225	2.057
Anticipate	53.543	2.135	13.479	2.021
Invalidità	1.974	1.532	329	1.517
Superstiti	31.616	1.249	11.433	1.248
<b>Totale</b>	<b>103.579</b>	<b>1.819</b>	<b>28.466</b>	<b>1.709</b>
<b>Assegni Sociali</b>	<b>44.718</b>	<b>403</b>	<b>23.975</b>	<b>411</b>
<b>Totale gestioni</b>				
Vecchiaia**	146.913	723	67.279	657
Anticipate	120.183	1.742	49.134	1.617
Invalidità	18.548	673	6.312	634
Superstiti	204.453	837	89.898	849
<b>Totale</b>	<b>490.097</b>	<b>1.018</b>	<b>212.623</b>	<b>959</b>

\*Compresi i prepensionamenti

\*\*Compresi gli assegni sociali

## Distribuzione delle pensioni per anno di decorrenza, categoria e gestione - TOTALE

Rilevazione al 02/07/2022

(numeri in unità - importi medi mensili alla decorrenza in unità di euro)

GESTIONE e CATEGORIA	DECORRENZA			
	ANNO 2021		gennaio - luglio 2022	
	Numero	Importo medio	Numero	Importo medio
<b>FPLD</b>				
Vecchiaia	86.948	1.017	41.312	1.075
Anticipate *	132.224	2.026	68.921	2.034
Invalità	32.878	732	12.079	743
Superstiti	127.262	813	57.041	852
<b>Totale</b>	<b>379.312</b>	<b>1.276</b>	<b>179.353</b>	<b>1.350</b>
<b>CDCM</b>				
Vecchiaia	9.126	618	4.078	634
Anticipate	11.046	977	5.253	966
Invalità	1.225	553	434	557
Superstiti	18.990	499	8.499	513
<b>Totale</b>	<b>40.387</b>	<b>658</b>	<b>18.264</b>	<b>671</b>
<b>Artigiani</b>				
Vecchiaia	23.815	855	10.863	871
Anticipate	33.204	1.345	16.121	1.304
Invalità	5.612	689	2.154	695
Superstiti	31.476	633	14.517	642
<b>Totale</b>	<b>94.107</b>	<b>943</b>	<b>43.655</b>	<b>946</b>
<b>Commercianti</b>				
Vecchiaia	28.538	890	13.289	903
Anticipate	25.950	1.447	12.946	1.400
Invalità	5.077	645	2.015	679
Superstiti	23.095	597	10.262	609
<b>Totale</b>	<b>82.660</b>	<b>968</b>	<b>38.512</b>	<b>980</b>
<b>Parasubordinati</b>				
Vecchiaia	30.047	362	14.553	364
Invalità	502	306	194	308
Superstiti	9.184	108	4.037	112
<b>Totale</b>	<b>39.733</b>	<b>303</b>	<b>18.784</b>	<b>309</b>
<b>GDP</b>				
Vecchiaia	27.671	2.224	6.774	2.450
Anticipate	91.482	2.353	28.657	2.313
Invalità	4.713	1.840	953	1.884
Superstiti	41.295	1.129	14.382	1.148
<b>Totale</b>	<b>165.161</b>	<b>2.011</b>	<b>50.766</b>	<b>1.993</b>
<b>Assegni Sociali</b>	<b>76.364</b>	<b>421</b>	<b>41.598</b>	<b>431</b>
<b>Totale gestioni</b>				
Vecchiaia**	282.509	865	132.467	817
Anticipate	293.906	1.961	131.898	1.900
Invalità	50.007	814	17.829	782
Superstiti	251.302	773	108.738	786
<b>Totale</b>	<b>877.724</b>	<b>1.203</b>	<b>390.932</b>	<b>1.173</b>

\*Compresi i prepensionamenti

\*\*Compresi gli assegni sociali



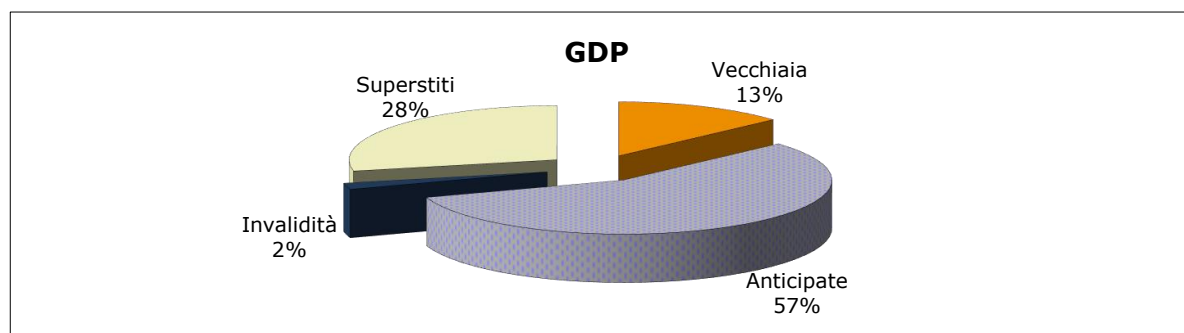
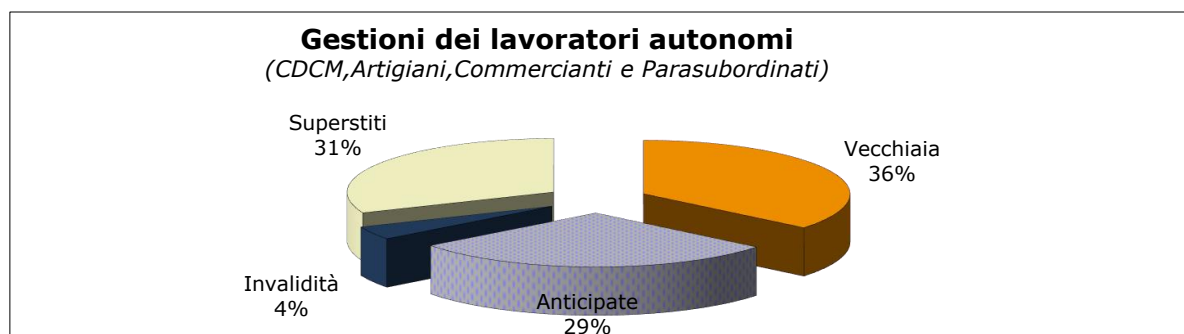
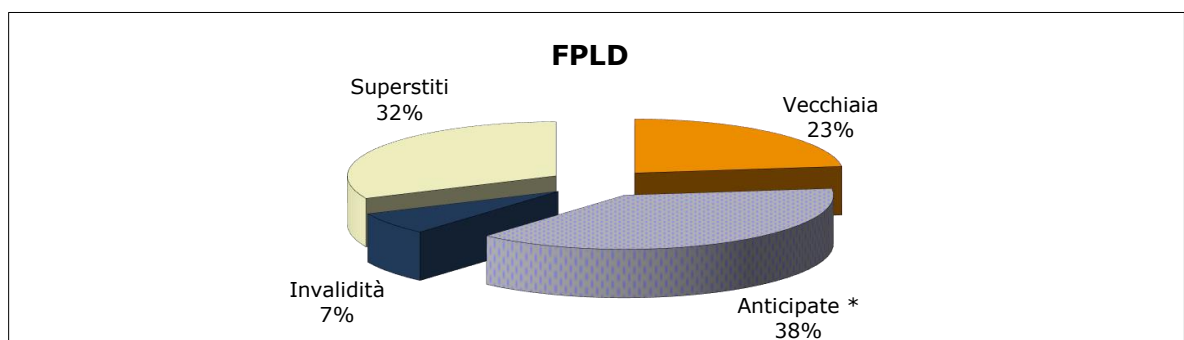
## TOTALE GESTIONI DEI LAVORATORI AUTONOMI

### Distribuzione delle pensioni per anno di decorrenza e categoria

**Rilevazione al 02/07/2022**

(numeri in unità - importi medi mensili alla decorrenza in unità di euro)

<b>GESTIONE e CATEGORIA</b>	<b>DECORRENZA</b>			
	<b>ANNO 2021</b>		<b>gennaio - luglio 2022</b>	
	Numero	Importo medio	Numero	Importo medio
<b><i>di cui: Totale gestioni dei lavoratori autonomi (compresi Parasubordinati)</i></b>				
Vecchiaia	91.526	680	42.783	686
Anticipate	70.200	1.325	34.320	1.288
Invalità	12.416	642	4.797	660
Superstiti	82.745	534	37.315	546
<b>Totale</b>	<b>256.887</b>	<b>807</b>	<b>119.215</b>	<b>815</b>



## Indicatori statistici

Rilevazione al 02/07/2022

Anno di decorrenza (Gestione)	Pensioni di invalidità per 100 pensioni di vecchiaia	Pensioni anticipate per 100 pensioni di vecchiaia	Pensioni femminili per 100 pensioni maschili	Pensioni a residenti nel Nord Italia per 100 pensioni
<b><u>ANNO 2021</u></b>				
FPLD	38	152	127	51
CDCM	13	121	157	48
Artigiani	24	139	88	58
Commercianti	18	91	111	56
Parasubordinati	2	0	79	66
GDP	17	331	168	40
Assegni Sociali	-	-	141	23
<b><i>Totale <sup>(1)</sup></i></b>	<b>24</b>	<b>143</b>	<b>126</b>	<b>48</b>
<b><u>gennaio - luglio 2022</u></b>				
FPLD	29	167	126	53
CDCM	11	129	156	48
Artigiani	20	148	100	58
Commercianti	15	97	112	56
Parasubordinati	1	0	78	65
GDP	14	423	128	39
Assegni Sociali	-	-	136	22
<b><i>Totale <sup>(1)</sup></i></b>	<b>20</b>	<b>145</b>	<b>119</b>	<b>49</b>

(1) Le pensioni di vecchiaia qui considerate sono al netto degli assegni sociali

**Numero di pensioni Opzione donna liquidate per classe di importo,  
anno di decorrenza e classe di età**

**Rilevazione al 02/07/2022**

Classi di età	Classi di importo				
	Fino a 499,99	500,00 - 999,99	1000,00- 1999,99	2000,00 e più	Totale
<b><u>ANNO 2021</u></b>					
fino a 59	3.768	3.510	698	336	8.312
60-61	4.435	2.720	512	251	7.918
62-63	1.536	974	190	119	2.819
64-65	683	537	125	31	1.376
66 e oltre	73	72	9	6	160
<b><i>Totale</i></b>	<b>10.495</b>	<b>7.813</b>	<b>1.534</b>	<b>743</b>	<b>20.585</b>
<b><u>gennaio - luglio 2022</u></b>					
fino a 59	1.902	1.397	284	141	3.724
60-61	2.638	1.526	279	209	4.652
62-63	935	618	107	77	1.737
64-65	394	284	55	31	764
66 e oltre	44	64	5	7	120
<b><i>Totale</i></b>	<b>5.913</b>	<b>3.889</b>	<b>730</b>	<b>465</b>	<b>10.997</b>

## **FONDO PENSIONI LAVORATORI DIPENDENTI**

NOTA BENE:

Il **Fondo Pensioni Lavoratori Dipendenti** comprende sia i trattamenti relativi alle quattro contabilità separate confluite nel FPLD nel corso dell'ultimo ventennio (Fondo Trasporti nel 1996, Fondi Elettrici e Telefonici nel 2000, INPDAI nel 2003), sia quelli degli Ex Enti pubblici creditizi, gestione che a decorrere dal 1° gennaio 2011 è stata soppressa.

Per completezza sono state esposte anche le statistiche relative al FPLD comprensivo degli ex Enti creditizi, ma al netto delle contabilità separate, in analogia alla modalità di esposizione dei dati contabili.

**FONDO PENSIONI LAVORATORI DIPENDENTI**  
(compresi i trattamenti degli ex Enti creditizi e delle contabilità separate)  
**Distribuzione delle pensioni liquidate per trimestre di decorrenza e categoria (\*)**

**Rilevazione al 02/07/2022**

(numeri in unità - importi medi mensili alla decorrenza in unità di euro)

Trimestre di decorrenza	Vecchiaia		Anticipate (1)		Invalidità		Superstiti		Totale	
	Numero	Importo medio	Numero	Importo medio	Numero	Importo medio	Numero	Importo medio	Numero	Importo medio
<b><u>ANNO 2021</u></b>										
I° trimestre	22.935	1.002	36.012	2.072	8.017	733	36.940	810	103.904	1.284
II° trimestre	21.491	1.021	30.269	1.994	8.992	736	34.500	811	95.252	1.227
III° trimestre	20.695	1.040	32.677	2.021	7.210	734	28.031	814	88.613	1.305
IV° trimestre	21.827	1.010	33.266	2.012	8.659	726	27.791	819	91.543	1.289
<b>Totale</b>	<b>86.948</b>	<b>1.017</b>	<b>132.224</b>	<b>2.026</b>	<b>32.878</b>	<b>732</b>	<b>127.262</b>	<b>813</b>	<b>379.312</b>	<b>1.276</b>
<b><u>ANNO 2022</u></b>										
I° trimestre	22.506	1.086	43.432	2.067	6.452	749	32.602	843	104.992	1.395
II° trimestre	18.806	1.063	25.489	1.978	5.627	737	24.439	864	74.361	1.287
III° trimestre	-	-	-	-	-	-	-	-	-	-
IV° trimestre	-	-	-	-	-	-	-	-	-	-
<b>Totale</b>	<b>41.312</b>	<b>1.075</b>	<b>68.921</b>	<b>2.034</b>	<b>12.079</b>	<b>743</b>	<b>57.041</b>	<b>852</b>	<b>179.353</b>	<b>1.350</b>

(\*) Nei dati esposti sono compresi i trattamenti liquidati in regime di salvaguardia

(1) Compresi i prepensionamenti

**FONDO PENSIONI LAVORATORI DIPENDENTI**  
(compresi i trattamenti degli ex Enti creditizi e delle contabilità separate)

**Numero di pensioni liquidate per categoria, anno di decorrenza e sesso**

**Rilevazione al 02/07/2022**

<b>Sesso</b>	<b>Vecchiaia</b>	<b>Anticipate (1)</b>	<b>Invalità</b>	<b>Superstiti</b>	<b>Totale</b>
<b>Decorrenti ANNO 2021</b>					
<b>Maschi</b>	38.372	85.461	20.080	23.388	<b>167.301</b>
<b>Femmine</b>	48.576	46.763	12.798	103.874	<b>212.011</b>
<b>Totale</b>	<b>86.948</b>	<b>132.224</b>	<b>32.878</b>	<b>127.262</b>	<b>379.312</b>
<i>di cui: Decorrenti gennaio - luglio 2021</i>					
<b>Maschi</b>	19.926	43.303	10.383	12.729	<b>86.341</b>
<b>Femmine</b>	24.500	22.978	6.626	58.711	<b>112.815</b>
<b>Totale</b>	<b>44.426</b>	<b>66.281</b>	<b>17.009</b>	<b>71.440</b>	<b>199.156</b>
<b>Decorrenti gennaio - luglio 2022</b>					
<b>Maschi</b>	18.540	43.599	7.502	9.856	<b>79.497</b>
<b>Femmine</b>	22.772	25.322	4.577	47.185	<b>99.856</b>
<b>Totale</b>	<b>41.312</b>	<b>68.921</b>	<b>12.079</b>	<b>57.041</b>	<b>179.353</b>

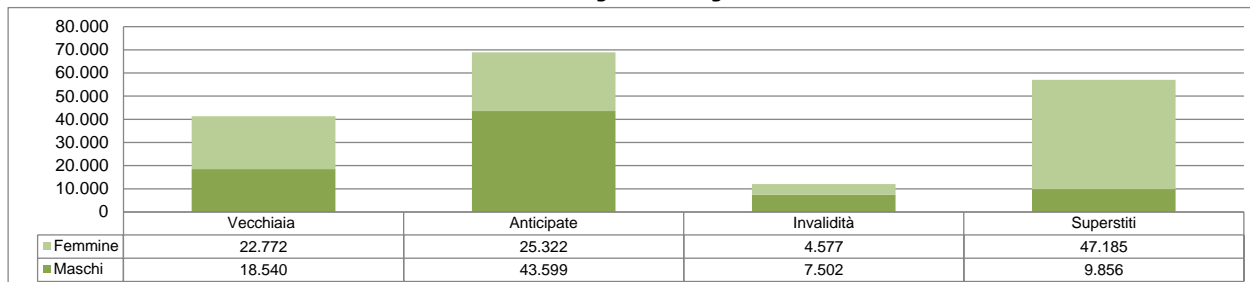
(1) Compresi i prepensionamenti

**FONDO PENSIONI LAVORATORI DIPENDENTI**  
*(compresi i trattamenti degli ex Enti creditizi e delle contabilità separate)*

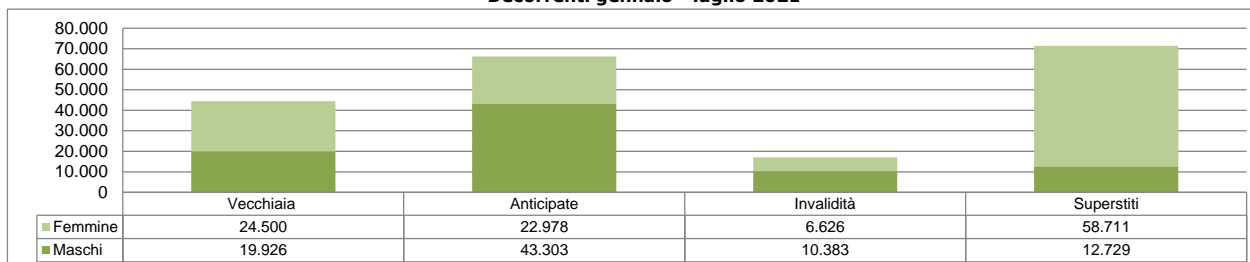
**Distribuzione percentuale delle pensioni liquidate per sesso e categoria**

**Rilevazione al 02/07/2022**

**Decorrenti gennaio - luglio 2022**



**Decorrenti gennaio - luglio 2021**



**FONDO PENSIONI LAVORATORI DIPENDENTI**  
(compresi i trattamenti degli ex Enti creditizi e delle contabilità separate)

**Età media alla decorrenza delle pensioni liquidate per categoria, anno di decorrenza e sesso**

**Rilevazione al 02/07/2022**  
(età in anni compiuti)

<b>Sesso</b>	<b>Vecchiaia</b>	<b>Anticipate (1)</b>	<b>Invalità</b>	<b>Superstiti</b>	<b>Totale</b>
<b>Decorrenti ANNO 2021</b>					
<b>Maschi</b>	67,2	61,6	54,6	76,9	<b>64,1</b>
<b>Femmine</b>	67,2	60,9	53,4	74,6	<b>68,6</b>
<b>Totale</b>	<b>67,2</b>	<b>61,3</b>	<b>54,1</b>	<b>75,0</b>	<b>66,7</b>
<i>di cui: Decorrenti gennaio - luglio 2021</i>					
<b>Maschi</b>	67,2	61,5	54,5	76,9	<b>64,3</b>
<b>Femmine</b>	67,2	60,9	53,4	74,5	<b>68,9</b>
<b>Totale</b>	<b>67,2</b>	<b>61,3</b>	<b>54,1</b>	<b>75,0</b>	<b>66,9</b>
<b>Decorrenti gennaio - luglio 2022</b>					
<b>Maschi</b>	67,2	61,4	54,7	78,2	<b>64,2</b>
<b>Femmine</b>	67,2	60,9	53,5	75,5	<b>68,9</b>
<b>Totale</b>	<b>67,2</b>	<b>61,2</b>	<b>54,3</b>	<b>76,0</b>	<b>66,8</b>

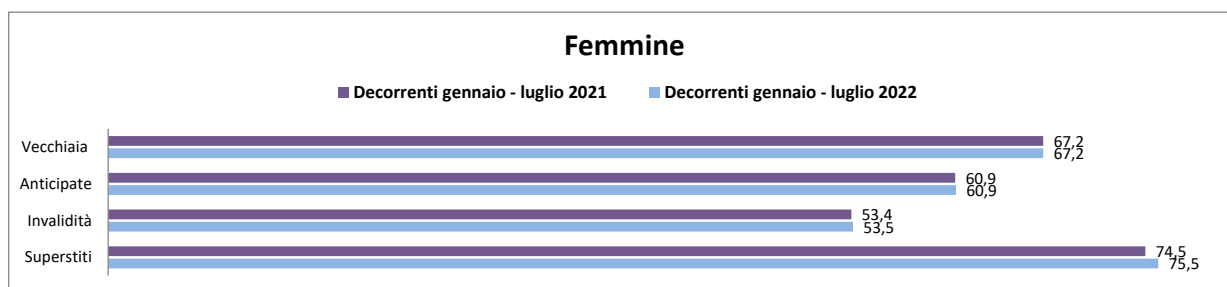

(1) Compresi i prepensionamenti



**FONDO PENSIONI LAVORATORI DIPENDENTI**  
(compresi i trattamenti degli ex Enti creditizi e delle contabilità separate)

**Età media alla decorrenza delle pensioni liquidate per sesso**

Rilevazione al 02/07/2022



**FONDO PENSIONI LAVORATORI DIPENDENTI**  
(compresi i trattamenti degli ex Enti creditizi e delle contabilità separate)

**Numero di pensioni liquidate per categoria, anno di decorrenza ed area geografica**

**Rilevazione al 02/07/2022**

<b>Aree Geografiche</b> (*)	<b>Vecchiaia</b>	<b>Anticipate</b> (1)	<b>Invalità</b>	<b>Superstiti</b>	<b>Totale</b>
<b>Decorrenti ANNO 2021</b>					
<b>Nord - Ovest</b>	20.580	51.693	6.540	39.373	<b>118.186</b>
<b>Nord - Est</b>	13.419	35.027	5.308	22.581	<b>76.335</b>
<b>Centro</b>	17.545	23.654	6.088	23.482	<b>70.769</b>
<b>Sud ed Isole</b>	35.404	21.850	14.942	41.826	<b>114.022</b>
<b>Totale</b>	<b>86.948</b>	<b>132.224</b>	<b>32.878</b>	<b>127.262</b>	<b>379.312</b>
<i>di cui: Decorrenti gennaio - luglio 2021</i>					
<b>Nord - Ovest</b>	10.382	25.986	3.282	22.275	<b>61.925</b>
<b>Nord - Est</b>	6.809	17.171	2.673	12.831	<b>39.484</b>
<b>Centro</b>	8.992	11.785	3.087	13.109	<b>36.973</b>
<b>Sud ed Isole</b>	18.243	11.339	7.967	23.225	<b>60.774</b>
<b>Totale</b>	<b>44.426</b>	<b>66.281</b>	<b>17.009</b>	<b>71.440</b>	<b>199.156</b>
<b>Decorrenti gennaio - luglio 2022</b>					
<b>Nord - Ovest</b>	10.110	27.672	2.581	18.162	<b>58.525</b>
<b>Nord - Est</b>	6.496	18.467	2.023	9.579	<b>36.565</b>
<b>Centro</b>	7.795	12.372	2.165	10.335	<b>32.667</b>
<b>Sud ed Isole</b>	16.911	10.410	5.310	18.965	<b>51.596</b>
<b>Totale</b>	<b>41.312</b>	<b>68.921</b>	<b>12.079</b>	<b>57.041</b>	<b>179.353</b>

(\*) L'area Nord- Ovest comprende: Piemonte, Valle d'Aosta, Lombardia e Liguria.

L'area Nord- Est comprende: Trentino-Alto Adige, Veneto, Friuli-Venezia Giulia e Emilia-Romagna.

L'area Centro comprende: Toscana, Umbria, Marche e Lazio.

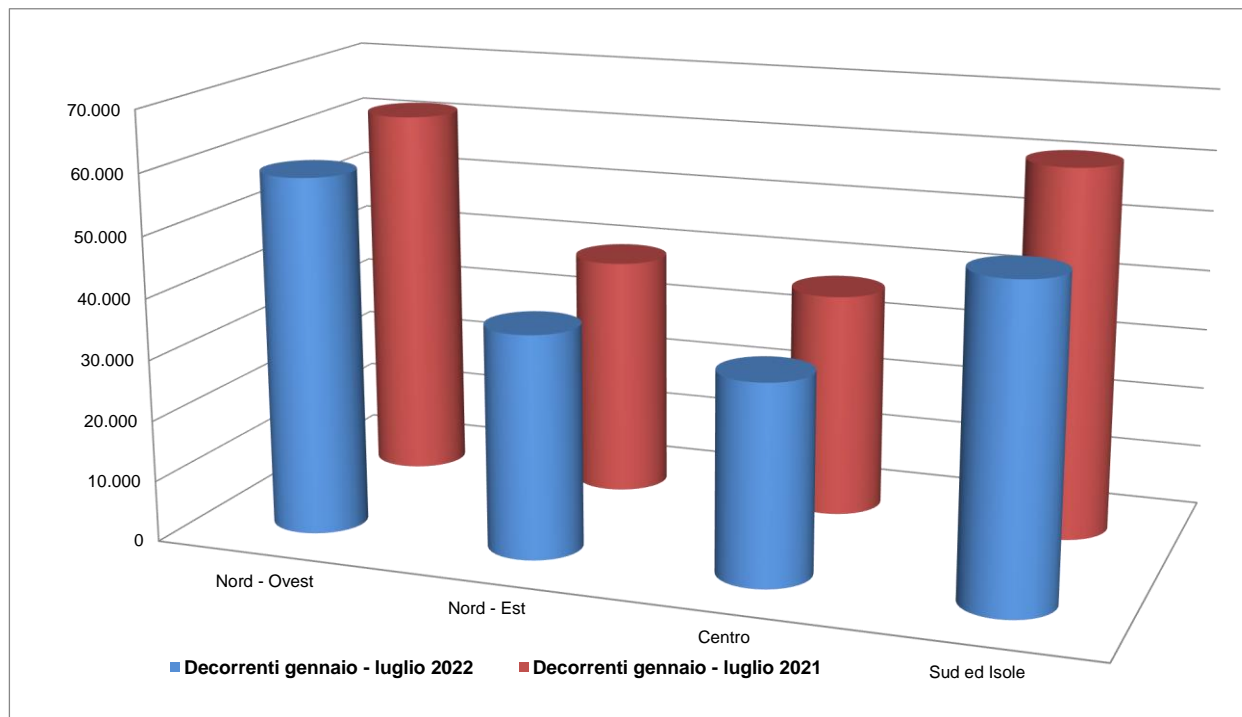
L'area Sud ed Isole comprende: Abruzzo, Molise, Campania, Puglia, Basilicata, Calabria, Sicilia e Sardegna.

(1) Compresi i prepensionamenti

**FONDO PENSIONI LAVORATORI DIPENDENTI**  
(compresi i trattamenti degli ex Enti creditizi e delle contabilità separate)

**Distribuzione delle pensioni liquidate per ripartizione territoriale**

Rilevazione al 02/07/2022



**FONDO PENSIONI LAVORATORI DIPENDENTI**  
(compresi i trattamenti degli ex Enti creditizi e delle contabilità separate)

**Numero di pensioni liquidate per categoria, anno di decorrenza e classe d'età**

**Rilevazione al 02/07/2022**

<i>Classi di età</i> (*)	<i>Vecchiaia</i>	<i>Anticipate</i> (1)	<i>Invalità</i>	<i>Superstiti</i>	<i>Totale</i>
<b>Decorrenti ANNO 2021</b>					
<b>fino a 54</b>	9	357	15.555	8.463	<b>24.384</b>
<b>55-59</b>	634	41.125	9.312	5.870	<b>56.941</b>
<b>60-64</b>	3.106	82.375	6.796	8.413	<b>100.690</b>
<b>65-67</b>	75.667	8.363	1.101	6.895	<b>92.026</b>
<b>68 e oltre</b>	7.532	4	114	97.621	<b>105.271</b>
<b>Totale</b>	<b>86.948</b>	<b>132.224</b>	<b>32.878</b>	<b>127.262</b>	<b>379.312</b>
<i>Età media alla dec.</i>	67,2	61,3	54,1	75,0	66,7
<i>di cui: Decorrenti gennaio - luglio 2021</i>					
<b>fino a 54</b>	5	180	8.064	4.688	<b>12.937</b>
<b>55-59</b>	300	21.065	4.779	3.331	<b>29.475</b>
<b>60-64</b>	1.707	40.887	3.583	4.777	<b>50.954</b>
<b>65-67</b>	38.377	4.145	525	3.947	<b>46.994</b>
<b>68 e oltre</b>	4.037	4	58	54.697	<b>58.796</b>
<b>Totale</b>	<b>44.426</b>	<b>66.281</b>	<b>17.009</b>	<b>71.440</b>	<b>199.156</b>
<i>Età media alla dec.</i>	67,2	61,3	54,1	75,0	66,9
<b>Decorrenti gennaio - luglio 2022</b>					
<b>fino a 54</b>	4	77	5.625	2.994	<b>8.700</b>
<b>55-59</b>	287	22.854	3.424	2.297	<b>28.862</b>
<b>60-64</b>	1.174	41.801	2.526	3.534	<b>49.035</b>
<b>65-67</b>	36.453	4.189	455	2.962	<b>44.059</b>
<b>68 e oltre</b>	3.394	0	49	45.254	<b>48.697</b>
<b>Totale</b>	<b>41.312</b>	<b>68.921</b>	<b>12.079</b>	<b>57.041</b>	<b>179.353</b>
<i>Età media alla dec.</i>	67,2	61,2	54,3	76,0	66,8

(\*) Età in anni compiuti alla decorrenza

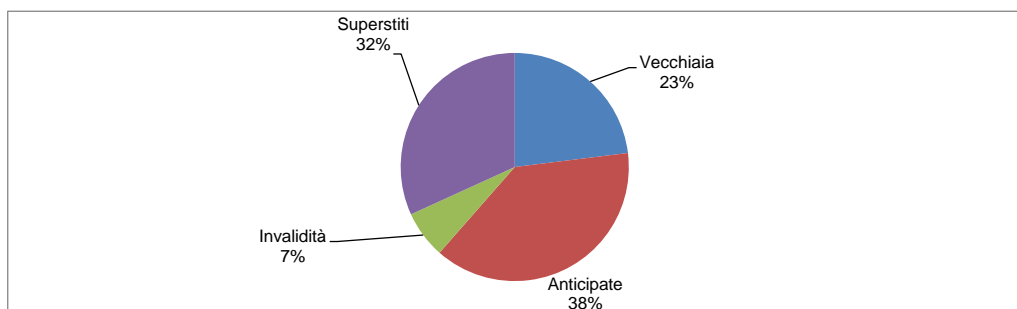
(1) Compresi i prepensionamenti

**FONDO PENSIONI LAVORATORI DIPENDENTI**  
(compresi i trattamenti degli ex Enti creditizi e delle contabilità separate)

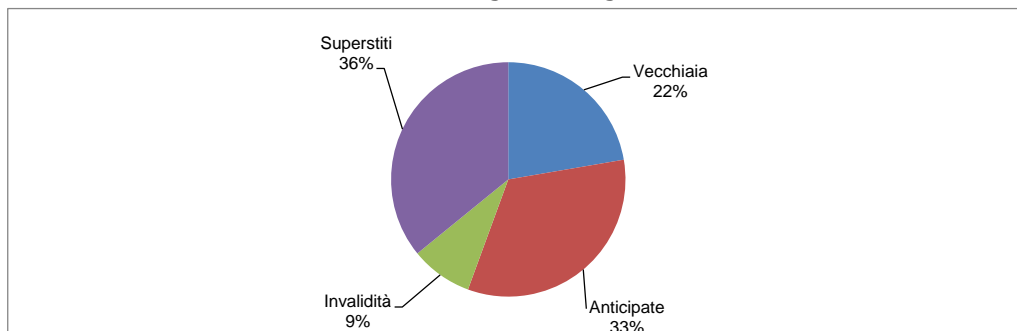
**Distribuzione percentuale delle pensioni liquidate per categoria**

**Rilevazione al 02/07/2022**

**Decorrenti gennaio - luglio 2022**



**Decorrenti gennaio - luglio 2021**



**Numero di pensioni liquidate per categoria, anno di decorrenza e classe d'importo - MASCHI**

**Rilevazione al 02/07/2022**

<b>Classi di importo mensile alla decorrenza in euro</b>	<b>Vecchiaia</b>	<b>Anticipate (1)</b>	<b>Invalità</b>	<b>Superstiti</b>	<b>Totale</b>
<b>Decorrenti ANNO 2021</b>					
<b>Fino a 499,99</b>	4.306	1.147	4.259	13.242	<b>22.954</b>
<b>500,00-999,99</b>	13.310	2.110	9.575	9.154	<b>34.149</b>
<b>1.000,00-1.499,99</b>	10.064	15.842	4.969	761	<b>31.636</b>
<b>1.500,00-1.999,99</b>	4.186	26.699	923	158	<b>31.966</b>
<b>2.000,00-2.999,99</b>	3.156	24.208	248	56	<b>27.668</b>
<b>3.000,00 e più</b>	3.350	15.455	106	17	<b>18.928</b>
<b>Totale</b>	<b>38.372</b>	<b>85.461</b>	<b>20.080</b>	<b>23.388</b>	<b>167.301</b>
<i>di cui: Decorrenti gennaio - luglio 2021</i>					
<b>Fino a 499,99</b>	2.256	629	2.164	7.372	<b>12.421</b>
<b>500,00-999,99</b>	7.019	1.105	5.006	4.821	<b>17.951</b>
<b>1.000,00-1.499,99</b>	5.234	7.819	2.529	403	<b>15.985</b>
<b>1.500,00-1.999,99</b>	2.184	13.527	485	91	<b>16.287</b>
<b>2.000,00-2.999,99</b>	1.600	12.206	128	33	<b>13.967</b>
<b>3.000,00 e più</b>	1.633	8.017	71	9	<b>9.730</b>
<b>Totale</b>	<b>19.926</b>	<b>43.303</b>	<b>10.383</b>	<b>12.729</b>	<b>86.341</b>
<b>Decorrenti gennaio - luglio 2022</b>					
<b>Fino a 499,99</b>	1.632	315	1.562	5.780	<b>9.289</b>
<b>500,00-999,99</b>	6.477	829	3.596	3.666	<b>14.568</b>
<b>1.000,00-1.499,99</b>	4.953	8.337	1.842	305	<b>15.437</b>
<b>1.500,00-1.999,99</b>	2.099	14.315	369	71	<b>16.854</b>
<b>2.000,00-2.999,99</b>	1.577	12.050	98	31	<b>13.756</b>
<b>3.000,00 e più</b>	1.802	7.753	35	3	<b>9.593</b>
<b>Totale</b>	<b>18.540</b>	<b>43.599</b>	<b>7.502</b>	<b>9.856</b>	<b>79.497</b>

(1) Compresi i prepensionamenti

**Numero di pensioni liquidate per categoria, anno di decorrenza e classe d'importo - FEMMINE**

Rilevazione al 02/07/2022

<b>Classi di importo mensile alla decorrenza in euro</b>	<b>Vecchiaia (1)</b>	<b>Anticipate</b>	<b>Invalità</b>	<b>Superstiti</b>	<b>Totale</b>
<b>Decorrenti ANNO 2021</b>					
<b>Fino a 499,99</b>	11.060	862	5.100	12.934	<b>29.956</b>
<b>500,00-999,99</b>	29.146	8.482	6.269	59.477	<b>103.374</b>
<b>1.000,00-1.499,99</b>	5.550	17.517	1.248	21.439	<b>45.754</b>
<b>1.500,00-1.999,99</b>	1.483	8.822	133	5.780	<b>16.218</b>
<b>2.000,00-2.999,99</b>	920	8.084	43	3.233	<b>12.280</b>
<b>3.000,00 e più</b>	417	2.996	5	1.011	<b>4.429</b>
<b>Totale</b>	<b>48.576</b>	<b>46.763</b>	<b>12.798</b>	<b>103.874</b>	<b>212.011</b>
<i>di cui: Decorrenti gennaio - luglio 2021</i>					
<b>Fino a 499,99</b>	5.547	435	2.599	7.503	<b>16.084</b>
<b>500,00-999,99</b>	14.737	4.050	3.279	33.527	<b>55.593</b>
<b>1.000,00-1.499,99</b>	2.784	8.637	638	12.161	<b>24.220</b>
<b>1.500,00-1.999,99</b>	772	4.546	83	3.256	<b>8.657</b>
<b>2.000,00-2.999,99</b>	449	3.931	24	1.733	<b>6.137</b>
<b>3.000,00 e più</b>	211	1.379	3	531	<b>2.124</b>
<b>Totale</b>	<b>24.500</b>	<b>22.978</b>	<b>6.626</b>	<b>58.711</b>	<b>112.815</b>
<b>Decorrenti gennaio - luglio 2022</b>					
<b>Fino a 499,99</b>	4.183	246	1.748	4.741	<b>10.918</b>
<b>500,00-999,99</b>	14.172	4.564	2.300	26.989	<b>48.025</b>
<b>1.000,00-1.499,99</b>	2.900	9.346	452	10.498	<b>23.196</b>
<b>1.500,00-1.999,99</b>	782	4.742	50	2.902	<b>8.476</b>
<b>2.000,00-2.999,99</b>	478	4.563	21	1.571	<b>6.633</b>
<b>3.000,00 e più</b>	257	1.861	6	484	<b>2.608</b>
<b>Totale</b>	<b>22.772</b>	<b>25.322</b>	<b>4.577</b>	<b>47.185</b>	<b>99.856</b>

(1) Compresi i prepensionamenti

**FONDO PENSIONI LAVORATORI DIPENDENTI**  
(compresi i trattamenti degli ex Enti creditizi e delle contabilità separate)

Numero di pensioni liquidate per categoria, anno di decorrenza e classe d'importo

Rilevazione al 02/07/2022

<i>Classi di importo mensile alla decorrenza in euro</i>	<i>Vecchiaia</i>	<i>Anticipate</i> (1)	<i>Invalità</i>	<i>Superstiti</i>	<i>Totale</i>
<b>Decorrenti ANNO 2021</b>					
<b>Fino a 499,99</b>	15.366	2.009	9.359	26.176	<b>52.910</b>
<b>500,00-999,99</b>	42.456	10.592	15.844	68.631	<b>137.523</b>
<b>1.000,00-1.499,99</b>	15.614	33.359	6.217	22.200	<b>77.390</b>
<b>1.500,00-1.999,99</b>	5.669	35.521	1.056	5.938	<b>48.184</b>
<b>2.000,00-2.999,99</b>	4.076	32.292	291	3.289	<b>39.948</b>
<b>3.000,00 e più</b>	3.767	18.451	111	1.028	<b>23.357</b>
<b>Totale</b>	<b>86.948</b>	<b>132.224</b>	<b>32.878</b>	<b>127.262</b>	<b>379.312</b>
<i>di cui: Decorrenti gennaio - luglio 2021</i>					
<b>Fino a 499,99</b>	7.803	1.064	4.763	14.875	<b>28.505</b>
<b>500,00-999,99</b>	21.756	5.155	8.285	38.348	<b>73.544</b>
<b>1.000,00-1.499,99</b>	8.018	16.456	3.167	12.564	<b>40.205</b>
<b>1.500,00-1.999,99</b>	2.956	18.073	568	3.347	<b>24.944</b>
<b>2.000,00-2.999,99</b>	2.049	16.137	152	1.766	<b>20.104</b>
<b>3.000,00 e più</b>	1.844	9.396	74	540	<b>11.854</b>
<b>Totale</b>	<b>44.426</b>	<b>66.281</b>	<b>17.009</b>	<b>71.440</b>	<b>199.156</b>
<b>Decorrenti gennaio - luglio 2022</b>					
<b>Fino a 499,99</b>	5.815	561	3.310	10.521	<b>20.207</b>
<b>500,00-999,99</b>	20.649	5.393	5.896	30.655	<b>62.593</b>
<b>1.000,00-1.499,99</b>	7.853	17.683	2.294	10.803	<b>38.633</b>
<b>1.500,00-1.999,99</b>	2.881	19.057	419	2.973	<b>25.330</b>
<b>2.000,00-2.999,99</b>	2.055	16.613	119	1.602	<b>20.389</b>
<b>3.000,00 e più</b>	2.059	9.614	41	487	<b>12.201</b>
<b>Totale</b>	<b>41.312</b>	<b>68.921</b>	<b>12.079</b>	<b>57.041</b>	<b>179.353</b>

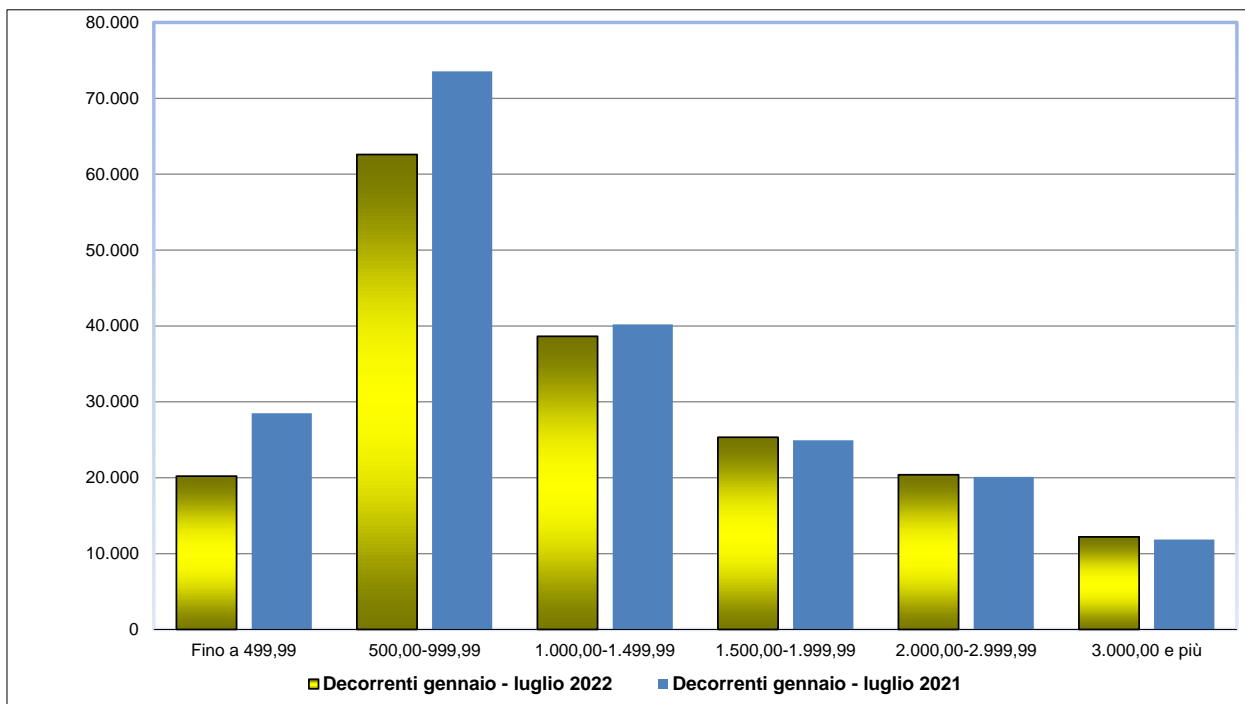
(1) Compresi i prepensionamenti



**FONDO PENSIONI LAVORATORI DIPENDENTI**  
(compresi i trattamenti degli ex Enti creditizi e delle contabilità separate)

**Distribuzione delle pensioni liquidate per classe di importo mensile alla decorrenza in euro**

**Rilevazione al 02/07/2022**



**FONDO PENSIONI LAVORATORI DIPENDENTI**  
(compresi i trattamenti degli ex Enti creditizi e delle contabilità separate)

**Numero di pensioni liquidate per categoria, anno di decorrenza e regime di liquidazione**

**Rilevazione al 02/07/2022**

<i>Regime (*)</i>	<i>Vecchiaia</i>	<i>Anticipate (1)</i>	<i>Invalità</i>	<i>Superstiti</i>	<i>Totale</i>
<b>Decorrenti ANNO 2021</b>					
<b>Retributivo/Misto Contributivo</b>	80.849 6.099	119.596 12.628	25.070 7.808	124.507 2.755	<b>350.022 29.290</b>
<b>Totale</b>	<b>86.948</b>	<b>132.224</b>	<b>32.878</b>	<b>127.262</b>	<b>379.312</b>
<i>di cui: Decorrenti gennaio - luglio 2021</i>					
<b>Retributivo/Misto Contributivo</b>	41.351 3.075	60.522 5.759	13.011 3.998	69.981 1.459	<b>184.865 14.291</b>
<b>Totale</b>	<b>44.426</b>	<b>66.281</b>	<b>17.009</b>	<b>71.440</b>	<b>199.156</b>
<b>Decorrenti gennaio - luglio 2022</b>					
<b>Retributivo/Misto Contributivo</b>	38.473 2.839	61.757 7.164	9.021 3.058	56.045 996	<b>165.296 14.057</b>
<b>Totale</b>	<b>41.312</b>	<b>68.921</b>	<b>12.079</b>	<b>57.041</b>	<b>179.353</b>

(\*) Il regime si riferisce al metodo di calcolo della pensione: nel sistema contributivo sono comprese quindi sia le pensioni liquidate in regime contributivo puro (cioè di coloro che hanno la prima contribuzione accreditata dopo il 31 dicembre 1995 - art. 1, c.6 della legge 335/1995), sia quelle relative a coloro che pur essendo nel regime misto hanno esercitato la facoltà di opzione per il sistema contributivo (art. 1, c. 23 della legge 335/1995), oltre a quelle delle lavoratrici che hanno esercitato la cosiddetta opzione-donna (art. 1, c. 9 della legge 243/2004).

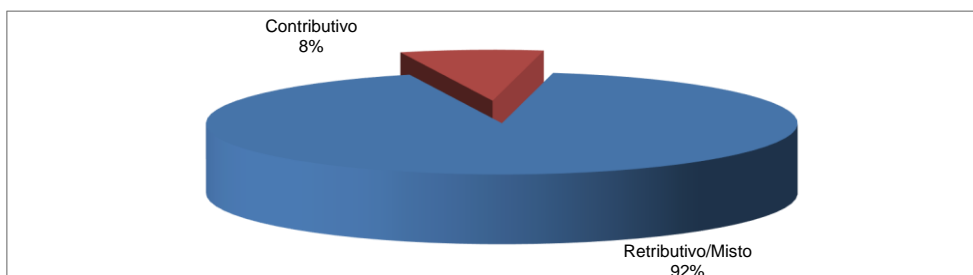
(1) Compresi i prepensionamenti

**FONDO PENSIONI LAVORATORI DIPENDENTI**  
*(compresi i trattamenti degli ex Enti creditizi e delle contabilità separate)*

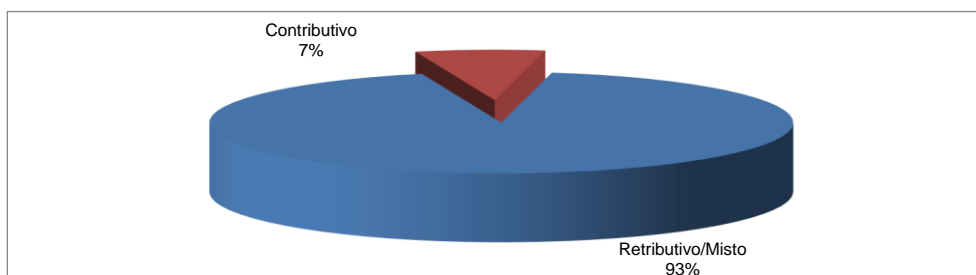
**Distribuzione percentuale delle pensioni liquidate per regime di liquidazione**

**Rilevazione al 02/07/2022**

**Decorrenti gennaio - luglio 2022**



**Decorrenti gennaio - luglio 2021**



## Distribuzione delle pensioni liquidate per trimestre di decorrenza e categoria (\*)

Rilevazione al 02/07/2022

(numeri in unità - importi medi mensili alla decorrenza in unità di euro)

Trimestre di decorrenza	Vecchiaia		Anticipate (1)		Invalidità		Superstiti		Totale	
	Numero	Importo medio	Numero	Importo medio	Numero	Importo medio	Numero	Importo medio	Numero	Importo medio
<b>ANNO 2021</b>										
I° trimestre	22.503	946	34.979	2.002	7.912	724	34.869	762	100.263	1.233
II° trimestre	21.064	960	29.226	1.923	8.875	726	32.564	763	91.729	1.174
III° trimestre	20.201	971	31.347	1.946	7.128	728	26.427	760	85.103	1.244
IV° trimestre	21.395	950	31.773	1.932	8.585	720	26.096	766	87.849	1.228
<b>Totale</b>	<b>85.163</b>	<b>956</b>	<b>127.325</b>	<b>1.953</b>	<b>32.500</b>	<b>724</b>	<b>119.956</b>	<b>763</b>	<b>364.944</b>	<b>1.220</b>
<b>ANNO 2022</b>										
I° trimestre	22.049	1.026	41.808	1.993	6.397	740	30.702	791	100.956	1.337
II° trimestre	18.433	1.006	24.601	1.920	5.594	734	22.975	812	71.603	1.237
III° trimestre	-	-	-	-	-	-	-	-	-	-
IV° trimestre	-	-	-	-	-	-	-	-	-	-
<b>Totale</b>	<b>40.482</b>	<b>1.017</b>	<b>66.409</b>	<b>1.966</b>	<b>11.991</b>	<b>737</b>	<b>53.677</b>	<b>800</b>	<b>172.559</b>	<b>1.295</b>

(\*)Nei dati esposti sono compresi i trattamenti liquidati in regime di salvaguardia

(1) Compresi i prepensionamenti

## Numero di pensioni liquidate per categoria, anno di decorrenza e sesso

Rilevazione al 02/07/2022

<b>Sesso</b>	<b>Vecchiaia</b>	<b>Anticipate (1)</b>	<b>Invalità</b>	<b>Superstiti</b>	<b>Totale</b>
<b>Decorrenti ANNO 2021</b>					
<b>Maschi</b>	36.781	81.048	19.757	23.163	<b>160.749</b>
<b>Femmine</b>	48.382	46.277	12.743	96.793	<b>204.195</b>
<b>Totale</b>	<b>85.163</b>	<b>127.325</b>	<b>32.500</b>	<b>119.956</b>	<b>364.944</b>
<i>di cui: Decorrenti gennaio - luglio 2021</i>					
<b>Maschi</b>	19.158	41.435	10.192	12.604	<b>83.389</b>
<b>Femmine</b>	24.409	22.770	6.595	54.829	<b>108.603</b>
<b>Totale</b>	<b>43.567</b>	<b>64.205</b>	<b>16.787</b>	<b>67.433</b>	<b>191.992</b>
<b>Decorrenti gennaio - luglio 2022</b>					
<b>Maschi</b>	17.788	41.348	7.421	9.767	<b>76.324</b>
<b>Femmine</b>	22.694	25.061	4.570	43.910	<b>96.235</b>
<b>Totale</b>	<b>40.482</b>	<b>66.409</b>	<b>11.991</b>	<b>53.677</b>	<b>172.559</b>

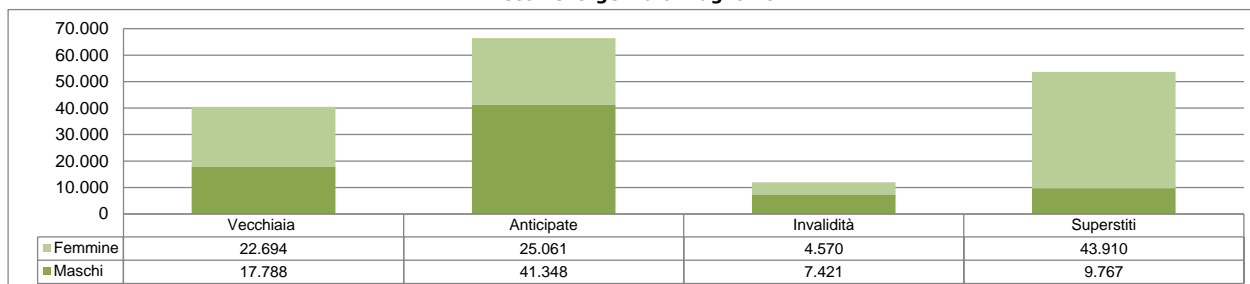
(1) Compresi i prepensionamenti

**FONDO PENSIONI LAVORATORI DIPENDENTI al netto delle contabilità separate**

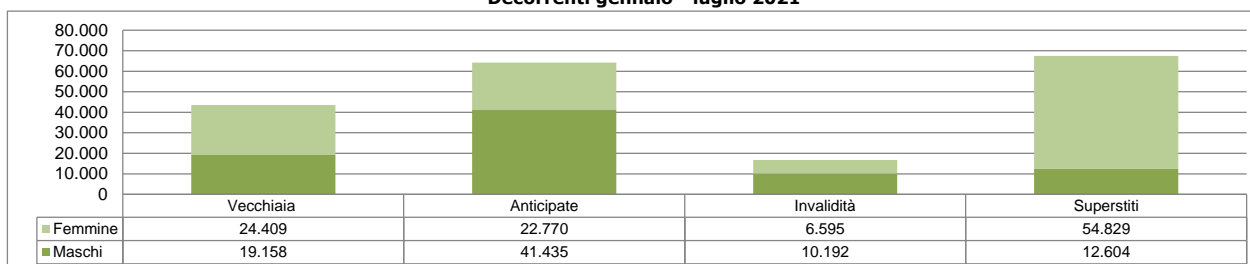
**Distribuzione percentuale delle pensioni liquidate per sesso e categoria**

**Rilevazione al 02/07/2022**

**Decorrenti gennaio - luglio 2022**



**Decorrenti gennaio - luglio 2021**



## Età media alla decorrenza delle pensioni liquidate per categoria, anno di decorrenza e sesso

Rilevazione al 02/07/2022  
(età in anni compiuti)

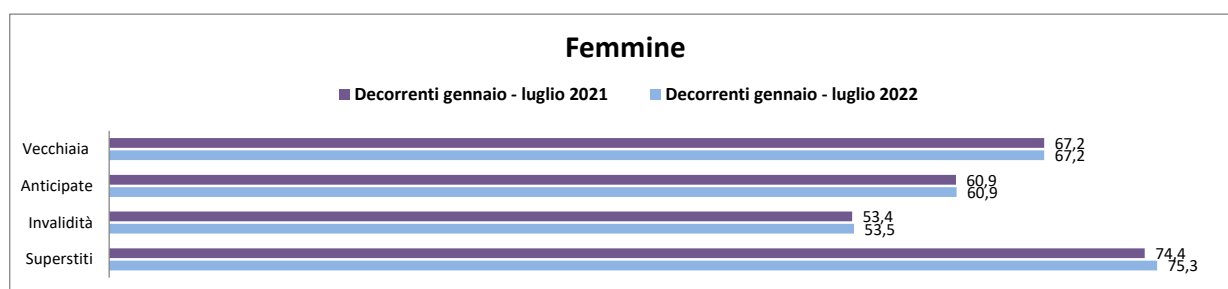

<b>Sesso</b>	<b>Vecchiaia</b>	<b>Anticipate (1)</b>	<b>Invalità</b>	<b>Superstiti</b>	<b>Totale</b>
<b>Decorrenti ANNO 2021</b>					
<b>Maschi</b>	67,2	61,5	54,5	76,9	<b>64,2</b>
<b>Femmine</b>	67,2	60,9	53,4	74,5	<b>68,4</b>
<b>Totale</b>	<b>67,2</b>	<b>61,3</b>	<b>54,1</b>	<b>75,0</b>	<b>66,5</b>
<i>di cui: Decorrenti gennaio - luglio 2021</i>					
<b>Maschi</b>	67,2	61,4	54,5	76,9	<b>64,3</b>
<b>Femmine</b>	67,2	60,9	53,4	74,4	<b>68,7</b>
<b>Totale</b>	<b>67,2</b>	<b>61,2</b>	<b>54,1</b>	<b>74,9</b>	<b>66,8</b>
<b>Decorrenti gennaio - luglio 2022</b>					
<b>Maschi</b>	67,2	61,3	54,7	78,3	<b>64,2</b>
<b>Femmine</b>	67,2	60,9	53,5	75,3	<b>68,6</b>
<b>Totale</b>	<b>67,2</b>	<b>61,2</b>	<b>54,2</b>	<b>75,9</b>	<b>66,7</b>

(1) Compresi i prepensionamenti

FONDO PENSIONI LAVORATORI DIPENDENTI al netto delle contabilità separate

Età media alla decorrenza delle pensioni liquidate per sesso

Rilevazione al 02/07/2022





## Numero di pensioni liquidate per categoria, anno di decorrenza ed area geografica

Rilevazione al 02/07/2022

<b>Aree Geografiche</b> (*)	<b>Vecchiaia</b>	<b>Anticipate</b> (1)	<b>Invalità</b>	<b>Superstiti</b>	<b>Totale</b>
<b>Decorrenti ANNO 2021</b>					
<b>Nord - Ovest</b>	20.123	50.052	6.492	36.832	<b>113.499</b>
<b>Nord - Est</b>	13.200	34.085	5.271	21.301	<b>73.857</b>
<b>Centro</b>	17.117	22.489	5.976	21.746	<b>67.328</b>
<b>Sud ed Isole</b>	34.723	20.699	14.761	40.077	<b>110.260</b>
<b>Totale</b>	<b>85.163</b>	<b>127.325</b>	<b>32.500</b>	<b>119.956</b>	<b>364.944</b>
<i>di cui: Decorrenti gennaio - luglio 2021</i>					
<b>Nord - Ovest</b>	10.157	25.254	3.255	20.887	<b>59.553</b>
<b>Nord - Est</b>	6.696	16.802	2.654	12.108	<b>38.260</b>
<b>Centro</b>	8.791	11.272	3.028	12.162	<b>35.253</b>
<b>Sud ed Isole</b>	17.923	10.877	7.850	22.276	<b>58.926</b>
<b>Totale</b>	<b>43.567</b>	<b>64.205</b>	<b>16.787</b>	<b>67.433</b>	<b>191.992</b>
<b>Decorrenti gennaio - luglio 2022</b>					
<b>Nord - Ovest</b>	9.917	26.890	2.571	16.999	<b>56.377</b>
<b>Nord - Est</b>	6.399	17.949	2.014	8.982	<b>35.344</b>
<b>Centro</b>	7.573	11.718	2.146	9.523	<b>30.960</b>
<b>Sud ed Isole</b>	16.593	9.852	5.260	18.173	<b>49.878</b>
<b>Totale</b>	<b>40.482</b>	<b>66.409</b>	<b>11.991</b>	<b>53.677</b>	<b>172.559</b>

(\*) L'area Nord- Ovest comprende: Piemonte, Valle d'Aosta, Lombardia e Liguria.

L'area Nord- Est comprende: Trentino-Alto Adige, Veneto, Friuli-Venezia Giulia e Emilia-Romagna.

L'area Centro comprende: Toscana, Umbria, Marche e Lazio.

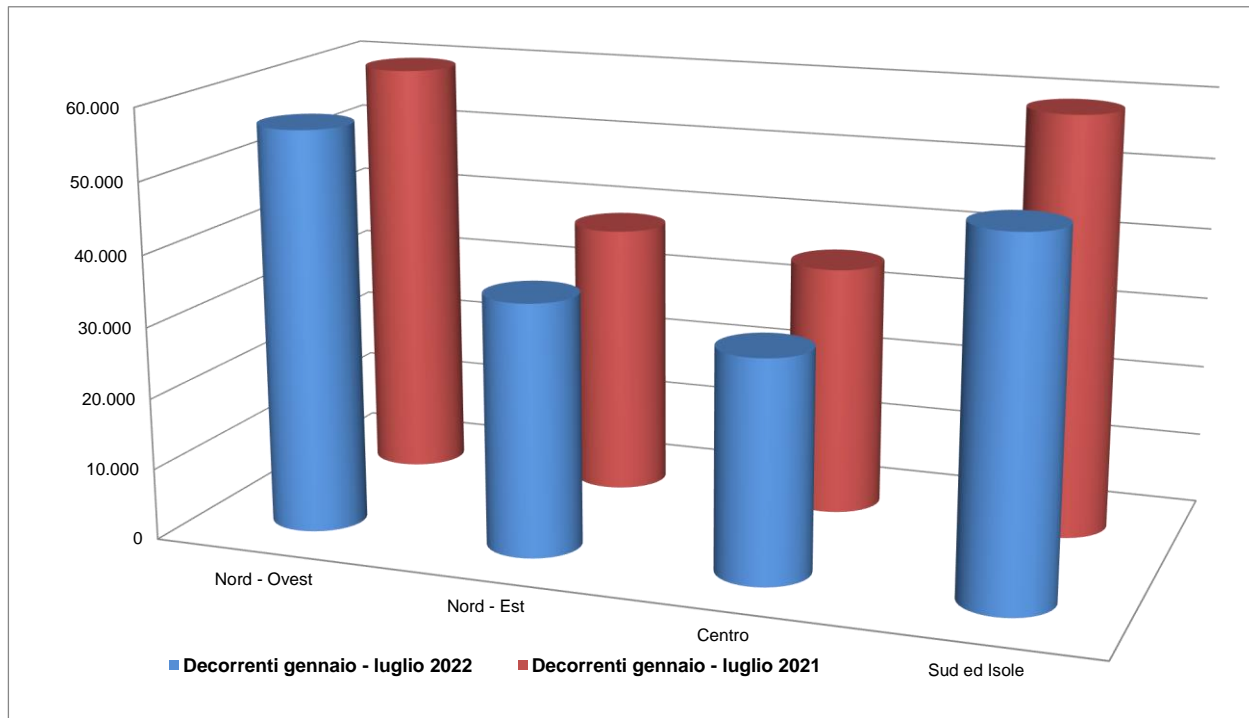
L'area Sud ed Isole comprende: Abruzzo, Molise, Campania, Puglia, Basilicata, Calabria, Sicilia e Sardegna.

(1) Compresi i prepensionamenti

**FONDO PENSIONI LAVORATORI DIPENDENTI al netto delle contabilità separate**

**Distribuzione delle pensioni liquidate per ripartizione territoriale**

**Rilevazione al 02/07/2022**



## Numero di pensioni liquidate per categoria, anno di decorrenza e classe d'età

Rilevazione al 02/07/2022

<i>Classi di età</i> (*)	<i>Vecchiaia</i>	<i>Anticipate</i> (1)	<i>Invalità</i>	<i>Superstiti</i>	<i>Totale</i>
<b>Decorrenti ANNO 2021</b>					
<b>fino a 54</b>	9	356	15.433	8.284	<b>24.082</b>
<b>55-59</b>	630	40.868	9.170	5.650	<b>56.318</b>
<b>60-64</b>	2.888	78.565	6.692	8.017	<b>96.162</b>
<b>65-67</b>	74.155	7.532	1.091	6.490	<b>89.268</b>
<b>68 e oltre</b>	7.481	4	114	91.515	<b>99.114</b>
<b>Totale</b>	<b>85.163</b>	<b>127.325</b>	<b>32.500</b>	<b>119.956</b>	<b>364.944</b>
<i>Età media alla dec.</i>	67,2	61,3	54,1	75,0	66,5
<i>di cui: Decorrenti gennaio - luglio 2021</i>					
<b>fino a 54</b>	5	179	7.994	4.576	<b>12.754</b>
<b>55-59</b>	299	20.964	4.693	3.198	<b>29.154</b>
<b>60-64</b>	1.598	39.262	3.524	4.542	<b>48.926</b>
<b>65-67</b>	37.656	3.796	518	3.723	<b>45.693</b>
<b>68 e oltre</b>	4.009	4	58	51.394	<b>55.465</b>
<b>Totale</b>	<b>43.567</b>	<b>64.205</b>	<b>16.787</b>	<b>67.433</b>	<b>191.992</b>
<i>Età media alla dec.</i>	67,2	61,2	54,1	74,9	66,8
<b>Decorrenti gennaio - luglio 2022</b>					
<b>fino a 54</b>	4	74	5.601	2.940	<b>8.619</b>
<b>55-59</b>	287	22.762	3.377	2.214	<b>28.640</b>
<b>60-64</b>	1.080	39.783	2.512	3.387	<b>46.762</b>
<b>65-67</b>	35.760	3.790	452	2.800	<b>42.802</b>
<b>68 e oltre</b>	3.351	0	49	42.336	<b>45.736</b>
<b>Totale</b>	<b>40.482</b>	<b>66.409</b>	<b>11.991</b>	<b>53.677</b>	<b>172.559</b>
<i>Età media alla dec.</i>	67,2	61,2	54,2	75,9	66,7

(\*) Età in anni compiuti alla decorrenza

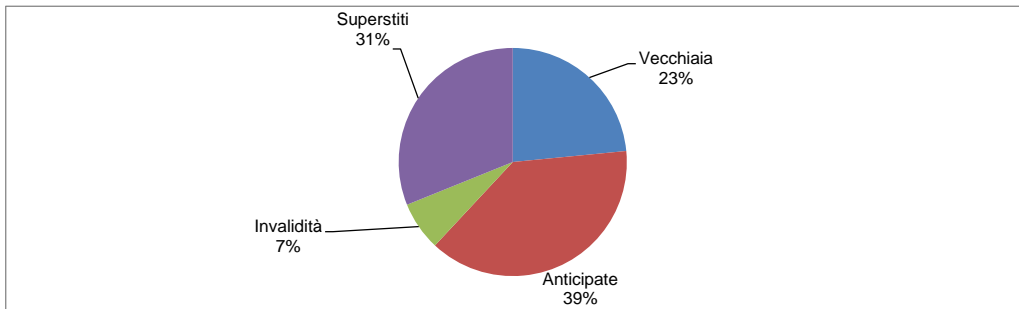
(1) Compresi i prepensionamenti

**FONDO PENSIONI LAVORATORI DIPENDENTI al netto delle contabilità separate**

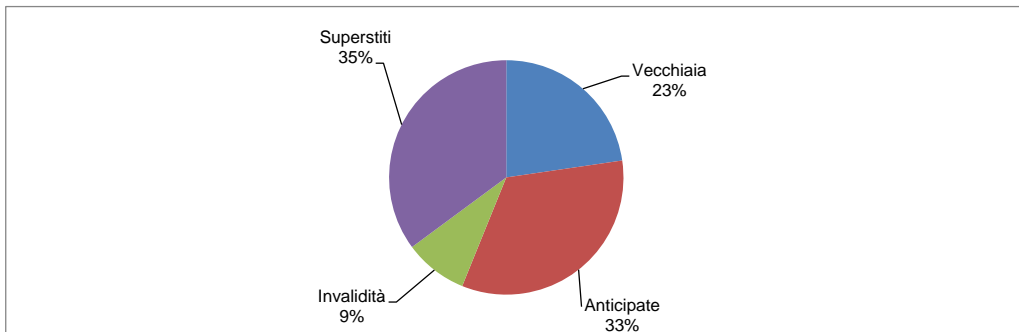
**Distribuzione percentuale delle pensioni liquidate per categoria**

**Rilevazione al 02/07/2022**

**Decorrenti gennaio - luglio 2022**



**Decorrenti gennaio - luglio 2021**



Numero di pensioni liquidate per categoria, anno di decorrenza e classe d'importo - **MASCHI**

Rilevazione al 02/07/2022

<b>Classi di importo mensile alla decorrenza in euro</b>	<b>Vecchiaia</b>	<b>Anticipate (1)</b>	<b>Invalità</b>	<b>Superstiti</b>	<b>Totale</b>
<b>Decorrenti ANNO 2021</b>					
<b>Fino a 499,99</b>	4.302	1.147	4.238	13.229	<b>22.916</b>
<b>500,00-999,99</b>	13.280	2.103	9.496	9.037	<b>33.916</b>
<b>1.000,00-1.499,99</b>	9.965	15.810	4.858	702	<b>31.335</b>
<b>1.500,00-1.999,99</b>	3.977	26.430	862	139	<b>31.408</b>
<b>2.000,00-2.999,99</b>	2.740	22.371	220	47	<b>25.378</b>
<b>3.000,00 e più</b>	2.517	13.187	83	9	<b>15.796</b>
<b>Totale</b>	<b>36.781</b>	<b>81.048</b>	<b>19.757</b>	<b>23.163</b>	<b>160.749</b>
<i>di cui: Decorrenti gennaio - luglio 2021</i>					
<b>Fino a 499,99</b>	2.254	629	2.149	7.366	<b>12.398</b>
<b>500,00-999,99</b>	7.003	1.102	4.966	4.757	<b>17.828</b>
<b>1.000,00-1.499,99</b>	5.186	7.801	2.458	370	<b>15.815</b>
<b>1.500,00-1.999,99</b>	2.080	13.391	446	82	<b>15.999</b>
<b>2.000,00-2.999,99</b>	1.419	11.575	117	26	<b>13.137</b>
<b>3.000,00 e più</b>	1.216	6.937	56	3	<b>8.212</b>
<b>Totale</b>	<b>19.158</b>	<b>41.435</b>	<b>10.192</b>	<b>12.604</b>	<b>83.389</b>
<b>Decorrenti gennaio - luglio 2022</b>					
<b>Fino a 499,99</b>	1.630	314	1.557	5.774	<b>9.275</b>
<b>500,00-999,99</b>	6.465	827	3.580	3.632	<b>14.504</b>
<b>1.000,00-1.499,99</b>	4.913	8.325	1.805	274	<b>15.317</b>
<b>1.500,00-1.999,99</b>	2.007	14.171	358	59	<b>16.595</b>
<b>2.000,00-2.999,99</b>	1.366	11.033	94	25	<b>12.518</b>
<b>3.000,00 e più</b>	1.407	6.678	27	3	<b>8.115</b>
<b>Totale</b>	<b>17.788</b>	<b>41.348</b>	<b>7.421</b>	<b>9.767</b>	<b>76.324</b>

(1) Compresi i prepensionamenti

Numero di pensioni liquidate per categoria, anno di decorrenza e classe d'importo - **FEMMINE**

Rilevazione al 02/07/2022

<b>Classi di importo mensile alla decorrenza in euro</b>	<b>Vecchiaia (1)</b>	<b>Anticipate</b>	<b>Invalità</b>	<b>Superstiti</b>	<b>Totale</b>
<b>Decorrenti ANNO 2021</b>					
<b>Fino a 499,99</b>	11.056	862	5.096	12.882	<b>29.896</b>
<b>500,00-999,99</b>	29.133	8.481	6.242	58.644	<b>102.500</b>
<b>1.000,00-1.499,99</b>	5.535	17.504	1.233	17.947	<b>42.219</b>
<b>1.500,00-1.999,99</b>	1.450	8.765	127	4.863	<b>15.205</b>
<b>2.000,00-2.999,99</b>	862	7.859	41	2.048	<b>10.810</b>
<b>3.000,00 e più</b>	346	2.806	4	409	<b>3.565</b>
<b>Totale</b>	<b>48.382</b>	<b>46.277</b>	<b>12.743</b>	<b>96.793</b>	<b>204.195</b>
<i>di cui: Decorrenti gennaio - luglio 2021</i>					
<b>Fino a 499,99</b>	5.544	435	2.597	7.473	<b>16.049</b>
<b>500,00-999,99</b>	14.731	4.049	3.264	33.062	<b>55.106</b>
<b>1.000,00-1.499,99</b>	2.780	8.633	630	10.209	<b>22.252</b>
<b>1.500,00-1.999,99</b>	758	4.524	80	2.755	<b>8.117</b>
<b>2.000,00-2.999,99</b>	419	3.845	22	1.094	<b>5.380</b>
<b>3.000,00 e più</b>	177	1.284	2	236	<b>1.699</b>
<b>Totale</b>	<b>24.409</b>	<b>22.770</b>	<b>6.595</b>	<b>54.829</b>	<b>108.603</b>
<b>Decorrenti gennaio - luglio 2022</b>					
<b>Fino a 499,99</b>	4.181	246	1.748	4.729	<b>10.904</b>
<b>500,00-999,99</b>	14.169	4.564	2.295	26.658	<b>47.686</b>
<b>1.000,00-1.499,99</b>	2.893	9.339	450	8.830	<b>21.512</b>
<b>1.500,00-1.999,99</b>	773	4.702	50	2.483	<b>8.008</b>
<b>2.000,00-2.999,99</b>	451	4.432	21	1.017	<b>5.921</b>
<b>3.000,00 e più</b>	227	1.778	6	193	<b>2.204</b>
<b>Totale</b>	<b>22.694</b>	<b>25.061</b>	<b>4.570</b>	<b>43.910</b>	<b>96.235</b>

(1) Compresi i prepensionamenti

## Numero di pensioni liquidate per categoria, anno di decorrenza e classe d'importo

Rilevazione al 02/07/2022

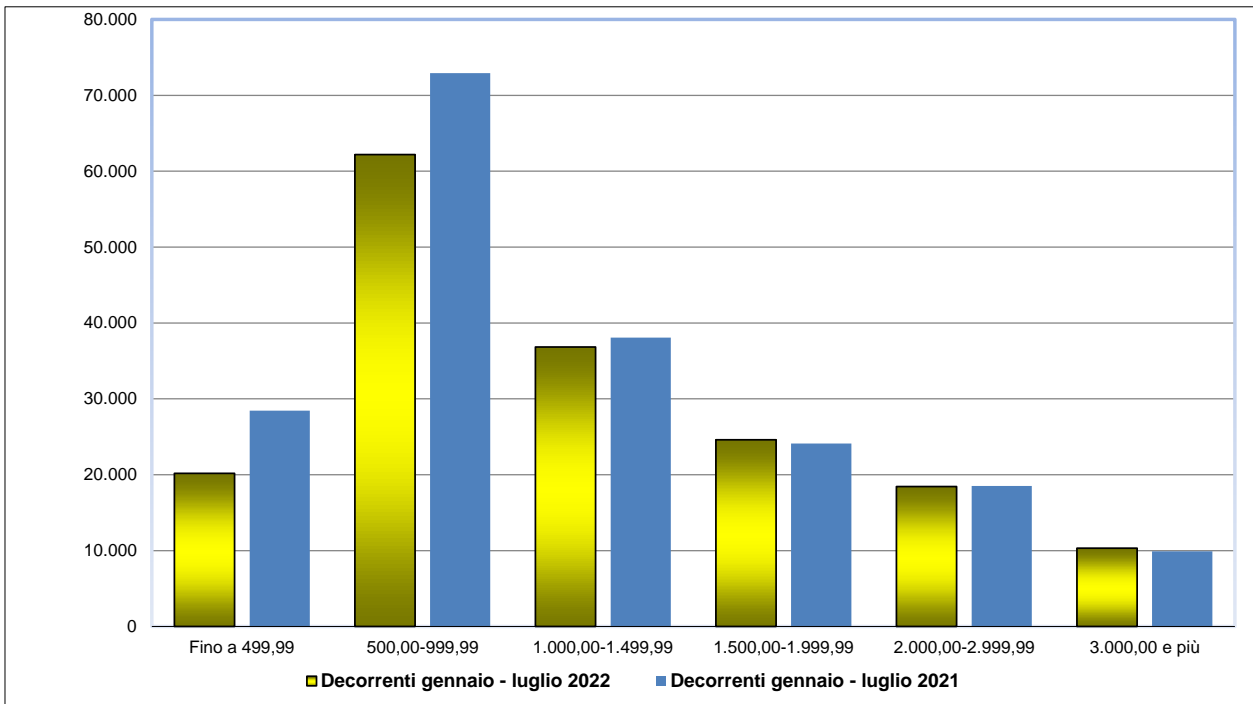
<i>Classi di importo mensile alla decorrenza in euro</i>	<i>Vecchiaia</i>	<i>Anticipate</i> (1)	<i>Invalità</i>	<i>Superstiti</i>	<i>Totale</i>
<b>Decorrenti ANNO 2021</b>					
<b>Fino a 499,99</b>	15.358	2.009	9.334	26.111	<b>52.812</b>
<b>500,00-999,99</b>	42.413	10.584	15.738	67.681	<b>136.416</b>
<b>1.000,00-1.499,99</b>	15.500	33.314	6.091	18.649	<b>73.554</b>
<b>1.500,00-1.999,99</b>	5.427	35.195	989	5.002	<b>46.613</b>
<b>2.000,00-2.999,99</b>	3.602	30.230	261	2.095	<b>36.188</b>
<b>3.000,00 e più</b>	2.863	15.993	87	418	<b>19.361</b>
<b>Totale</b>	<b>85.163</b>	<b>127.325</b>	<b>32.500</b>	<b>119.956</b>	<b>364.944</b>
<i>di cui: Decorrenti gennaio - luglio 2021</i>					
<b>Fino a 499,99</b>	7.798	1.064	4.746	14.839	<b>28.447</b>
<b>500,00-999,99</b>	21.734	5.151	8.230	37.819	<b>72.934</b>
<b>1.000,00-1.499,99</b>	7.966	16.434	3.088	10.579	<b>38.067</b>
<b>1.500,00-1.999,99</b>	2.838	17.915	526	2.837	<b>24.116</b>
<b>2.000,00-2.999,99</b>	1.838	15.420	139	1.120	<b>18.517</b>
<b>3.000,00 e più</b>	1.393	8.221	58	239	<b>9.911</b>
<b>Totale</b>	<b>43.567</b>	<b>64.205</b>	<b>16.787</b>	<b>67.433</b>	<b>191.992</b>
<b>Decorrenti gennaio - giugno 2021</b>					
<b>Fino a 499,99</b>	5.811	560	3.305	10.503	<b>20.179</b>
<b>500,00-999,99</b>	20.634	5.391	5.875	30.290	<b>62.190</b>
<b>1.000,00-1.499,99</b>	7.806	17.664	2.255	9.104	<b>36.829</b>
<b>1.500,00-1.999,99</b>	2.780	18.873	408	2.542	<b>24.603</b>
<b>2.000,00-2.999,99</b>	1.817	15.465	115	1.042	<b>18.439</b>
<b>3.000,00 e più</b>	1.634	8.456	33	196	<b>10.319</b>
<b>Totale</b>	<b>40.482</b>	<b>66.409</b>	<b>11.991</b>	<b>53.677</b>	<b>172.559</b>

(1) Compresi i prepensionamenti

**FONDO PENSIONI LAVORATORI DIPENDENTI al netto delle contabilità separate**

**Distribuzione delle pensioni liquidate per classe di importo mensile alla decorrenza in euro**

**Rilevazione al 02/07/2022**





## Numero di pensioni liquidate per categoria, anno di decorrenza e regime di liquidazione

Rilevazione al 02/07/2022

<i>Regime (*)</i>	<i>Vecchiaia</i>	<i>Anticipate (1)</i>	<i>Invalità</i>	<i>Superstiti</i>	<i>Totale</i>
<b>Decorrenti ANNO 2021</b>					
<b>Retributivo/Misto Contributivo</b>	79.087 6.076	114.787 12.538	24.755 7.745	117.224 2.732	<b>335.853 29.091</b>
<b>Totale</b>	<b>85.163</b>	<b>127.325</b>	<b>32.500</b>	<b>119.956</b>	<b>364.944</b>
<i>di cui: Decorrenti gennaio - luglio 2021</i>					
<b>Retributivo/Misto Contributivo</b>	40.503 3.064	58.484 5.721	12.828 3.959	65.984 1.449	<b>177.799 14.193</b>
<b>Totale</b>	<b>43.567</b>	<b>64.205</b>	<b>16.787</b>	<b>67.433</b>	<b>191.992</b>
<b>Decorrenti gennaio - luglio 2022</b>					
<b>Retributivo/Misto Contributivo</b>	37.655 2.827	59.297 7.112	8.947 3.044	52.687 990	<b>158.586 13.973</b>
<b>Totale</b>	<b>40.482</b>	<b>66.409</b>	<b>11.991</b>	<b>53.677</b>	<b>172.559</b>

(\*) Il regime si riferisce al metodo di calcolo della pensione: nel sistema contributivo sono comprese quindi sia le pensioni liquidate in regime contributivo puro (cioè di coloro che hanno la prima contribuzione accreditata dopo il 31 dicembre 1995 - art. 1, c.6 della legge 335/1995), sia quelle relative a coloro che pur essendo nel regime misto hanno esercitato la facoltà di opzione per il sistema contributivo (art. 1, c. 23 della legge 335/1995), oltre a quelle delle lavoratrici che hanno esercitato la cosiddetta opzione-donna (art. 1, c. 9 della legge 243/2004).

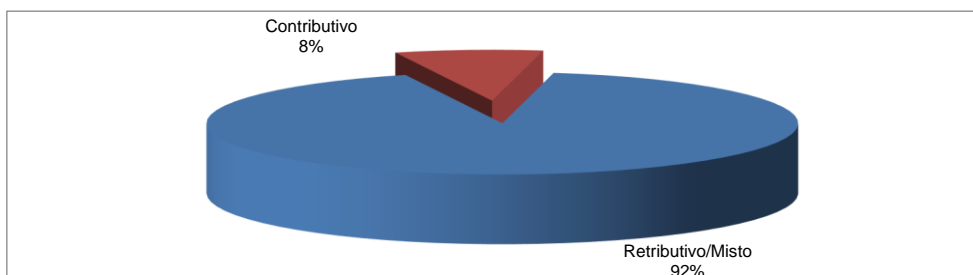
(1) Compresi i prepensionamenti

**FONDO PENSIONI LAVORATORI DIPENDENTI al netto delle contabilità separate**

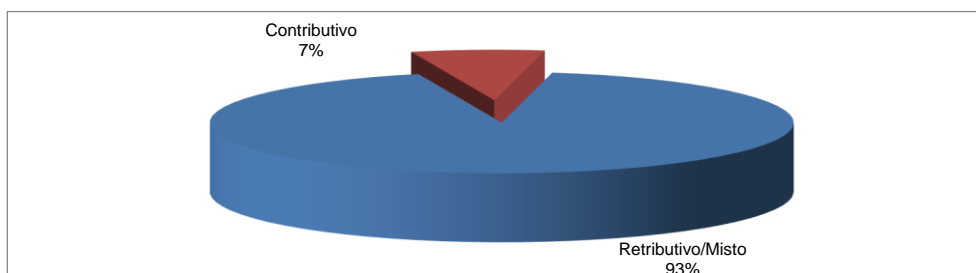
**Distribuzione percentuale delle pensioni liquidate per regime di liquidazione**

**Rilevazione al 02/07/2022**

**Decorrenti gennaio - luglio 2022**



**Decorrenti gennaio - luglio 2021**



## **COLTIVATORI DIRETTI MEZZADRI E COLONI**

### **NOTA BENE:**

I dati esposti si riferiscono all'intera gestione dei Coltivatori Diretti Mezzadri e Coloni: nella categoria di pensione Superstiti sono quindi compresi i trattamenti liquidati ai superstiti di pensionato che si riferiscono alle posizioni pensionistiche ante 1989, a prescindere dal carico contabile di riferimento.

## Distribuzione delle pensioni liquidate per trimestre di decorrenza e categoria (\*)

Rilevazione al 02/07/2022

(numeri in unità - importi medi mensili alla decorrenza in unità di euro)

Trimestre di decorrenza	Vecchiaia		Anticipate		Invalidità		Superstiti		Totale	
	Numero	Importo medio	Numero	Importo medio	Numero	Importo medio	Numero	Importo medio	Numero	Importo medio
<b><u>ANNO 2021</u></b>										
I° trimestre	2.478	621	4.118	993	295	544	5.561	496	12.452	686
II° trimestre	2.289	603	2.294	966	370	562	5.046	499	9.999	632
III° trimestre	2.064	633	2.456	991	248	528	4.243	500	9.011	665
IV° trimestre	2.295	617	2.178	945	312	572	4.140	502	8.925	642
<b>Totale</b>	<b>9.126</b>	<b>618</b>	<b>11.046</b>	<b>977</b>	<b>1.225</b>	<b>553</b>	<b>18.990</b>	<b>499</b>	<b>40.387</b>	<b>658</b>
<b><u>ANNO 2022</u></b>										
I° trimestre	2.196	642	3.809	944	241	558	4.896	514	11.142	687
II° trimestre	1.882	623	1.444	1.024	193	555	3.603	512	7.122	647
III° trimestre	-	-	-	-	-	-	-	-	-	-
IV° trimestre	-	-	-	-	-	-	-	-	-	-
<b>Totale</b>	<b>4.078</b>	<b>634</b>	<b>5.253</b>	<b>966</b>	<b>434</b>	<b>557</b>	<b>8.499</b>	<b>513</b>	<b>18.264</b>	<b>671</b>

(\*)Nei dati esposti sono compresi i trattamenti liquidati in regime di salvaguardia

## Numero di pensioni liquidate per categoria, anno di decorrenza e sesso

Rilevazione al 02/07/2022

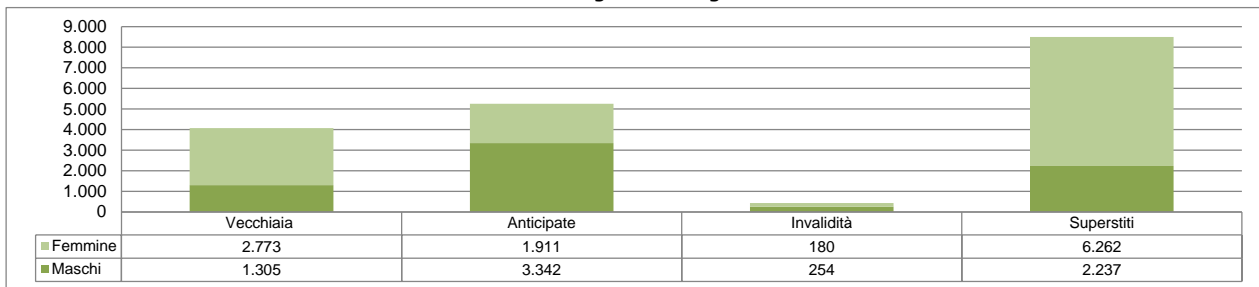
<b>Sesso</b>	<b>Vecchiaia</b>	<b>Anticipate</b>	<b>Invalità</b>	<b>Superstiti</b>	<b>Totale</b>
<b>Decorrenti ANNO 2021</b>					
<b>Maschi</b>	2.975	6.783	743	5.209	<b>15.710</b>
<b>Femmine</b>	6.151	4.263	482	13.781	<b>24.677</b>
<b>Totale</b>	<b>9.126</b>	<b>11.046</b>	<b>1.225</b>	<b>18.990</b>	<b>40.387</b>
<i>di cui: Decorrenti gennaio - luglio 2021</i>					
<b>Maschi</b>	1.549	4.009	390	2.880	<b>8.828</b>
<b>Femmine</b>	3.218	2.403	275	7.727	<b>13.623</b>
<b>Totale</b>	<b>4.767</b>	<b>6.412</b>	<b>665</b>	<b>10.607</b>	<b>22.451</b>
<b>Decorrenti gennaio - luglio 2022</b>					
<b>Maschi</b>	1.305	3.342	254	2.237	<b>7.138</b>
<b>Femmine</b>	2.773	1.911	180	6.262	<b>11.126</b>
<b>Totale</b>	<b>4.078</b>	<b>5.253</b>	<b>434</b>	<b>8.499</b>	<b>18.264</b>

**COLTIVATORI DIRETTI MEZZADRI E COLONI**

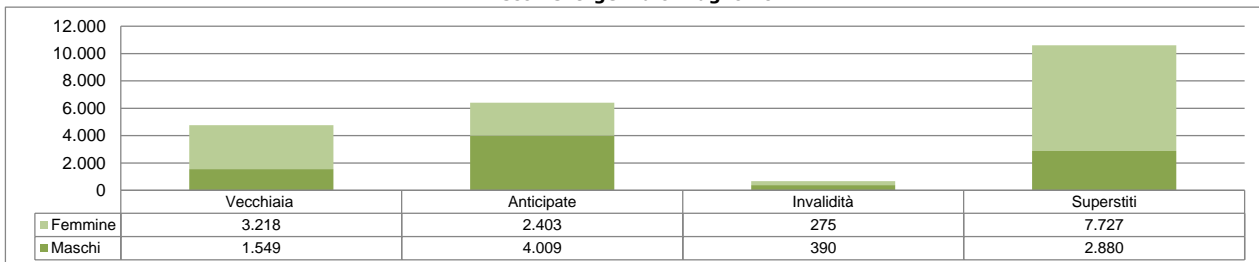
**Distribuzione percentuale delle pensioni liquidate per sesso e categoria**

**Rilevazione al 02/07/2022**

**Decorrenti gennaio - luglio 2022**



**Decorrenti gennaio - luglio 2021**



## Età media alla decorrenza delle pensioni liquidate per categoria, anno di decorrenza e sesso

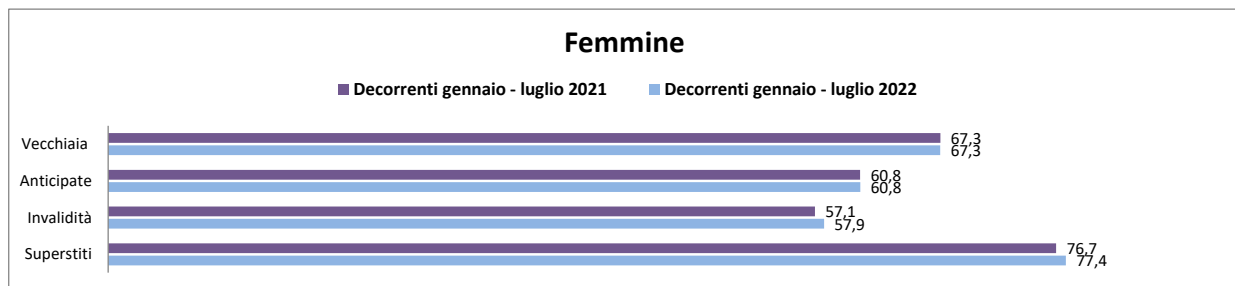

Rilevazione al 02/07/2022  
(età in anni compiuti)

Sesso	Vecchiaia	Anticipate	Invalità	Superstiti	Totale
<b>Decorrenti ANNO 2021</b>					
Maschi	67,5	61,2	56,2	81,7	<b>69,0</b>
Femmine	67,3	60,8	57,1	76,7	<b>71,2</b>
<b>Totale</b>	<b>67,4</b>	<b>61,1</b>	<b>56,6</b>	<b>78,1</b>	<b>70,4</b>
<i>di cui: Decorrenti gennaio - luglio 2021</i>					
Maschi	67,5	61,2	56,2	81,6	<b>68,8</b>
Femmine	67,3	60,8	57,1	76,7	<b>71,3</b>
<b>Totale</b>	<b>67,4</b>	<b>61,1</b>	<b>56,6</b>	<b>78,0</b>	<b>70,3</b>
<b>Decorrenti gennaio - luglio 2022</b>					
Maschi	67,5	61,2	56,3	82,6	<b>68,9</b>
Femmine	67,3	60,8	57,9	77,4	<b>71,7</b>
<b>Totale</b>	<b>67,3</b>	<b>61,1</b>	<b>56,9</b>	<b>78,8</b>	<b>70,6</b>

## COLTIVATORI DIRETTI MEZZADRI E COLONI

### Età media alla decorrenza delle pensioni liquidate per sesso

Rilevazione al 02/07/2022





## Numero di pensioni liquidate per categoria, anno di decorrenza ed area geografica

Rilevazione al 02/07/2022

<b>Aree Geografiche</b> (*)	<b>Vecchiaia</b>	<b>Anticipate</b>	<b>Invalità</b>	<b>Superstiti</b>	<b>Totale</b>
<b>Decorrenti ANNO 2021</b>					
<b>Nord - Ovest</b>	1.368	3.108	174	3.494	<b>8.144</b>
<b>Nord - Est</b>	1.760	4.264	241	4.964	<b>11.229</b>
<b>Centro</b>	2.047	1.511	246	4.349	<b>8.153</b>
<b>Sud ed Isole</b>	3.951	2.163	564	6.183	<b>12.861</b>
<b>Totale</b>	<b>9.126</b>	<b>11.046</b>	<b>1.225</b>	<b>18.990</b>	<b>40.387</b>
<i>di cui: Decorrenti gennaio - luglio 2021</i>					
<b>Nord - Ovest</b>	717	1.744	93	1.970	<b>4.524</b>
<b>Nord - Est</b>	883	2.375	124	2.862	<b>6.244</b>
<b>Centro</b>	1.061	925	154	2.388	<b>4.528</b>
<b>Sud ed Isole</b>	2.106	1.368	294	3.387	<b>7.155</b>
<b>Totale</b>	<b>4.767</b>	<b>6.412</b>	<b>665</b>	<b>10.607</b>	<b>22.451</b>
<b>Decorrenti gennaio - luglio 2022</b>					
<b>Nord - Ovest</b>	603	1.536	56	1.556	<b>3.751</b>
<b>Nord - Est</b>	773	1.813	92	2.263	<b>4.941</b>
<b>Centro</b>	880	710	106	1.917	<b>3.613</b>
<b>Sud ed Isole</b>	1.822	1.194	180	2.763	<b>5.959</b>
<b>Totale</b>	<b>4.078</b>	<b>5.253</b>	<b>434</b>	<b>8.499</b>	<b>18.264</b>

(\*) L'area Nord- Ovest comprende: Piemonte, Valle d'Aosta, Lombardia e Liguria.

L'area Nord- Est comprende: Trentino-Alto Adige, Veneto, Friuli-Venezia Giulia e Emilia-Romagna.

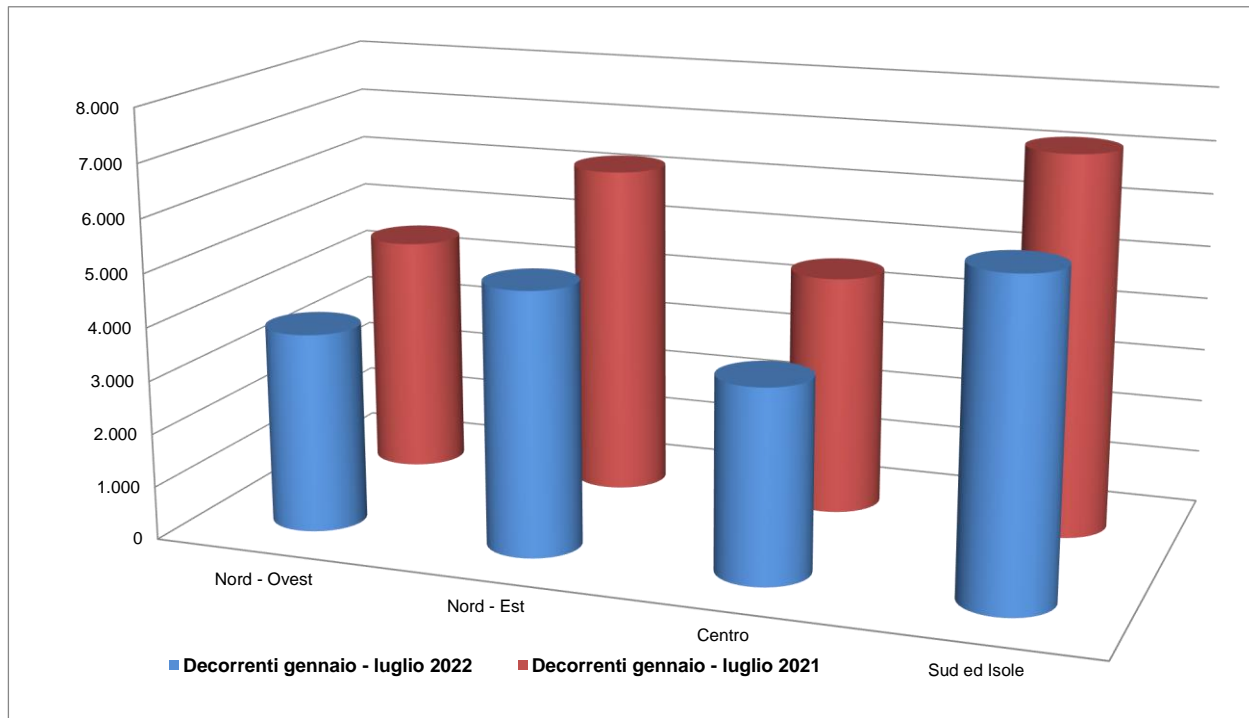
L'area Centro comprende: Toscana, Umbria, Marche e Lazio.

L'area Sud ed Isole comprende: Abruzzo, Molise, Campania, Puglia, Basilicata, Calabria, Sicilia e Sardegna.

**COLTIVATORI DIRETTI MEZZADRI E COLONI**

**Distribuzione delle pensioni liquidate per ripartizione territoriale**

**Rilevazione al 02/07/2022**



## Numero di pensioni liquidate per categoria, anno di decorrenza e classe d'età

Rilevazione al 02/07/2022

Classi di età (*)	Vecchiaia	Anticipate	Invalità	Superstiti	Totale
<b>Decorrenti ANNO 2021</b>					
fino a 54	0	4	398	484	<b>886</b>
55-59	1	3.663	436	479	<b>4.579</b>
60-64	52	6.703	332	776	<b>7.863</b>
65-67	8.654	676	58	708	<b>10.096</b>
68 e oltre	419	0	1	16.543	<b>16.963</b>
<b>Totale</b>	<b>9.126</b>	<b>11.046</b>	<b>1.225</b>	<b>18.990</b>	<b>40.387</b>
Età media alla dec.	67,4	61,1	56,6	78,1	70,4
<i>di cui: Decorrenti gennaio - luglio 2021</i>					
fino a 54	0	2	218	276	<b>496</b>
55-59	0	2.154	240	276	<b>2.670</b>
60-64	50	3.848	177	442	<b>4.517</b>
65-67	4.477	408	30	396	<b>5.311</b>
68 e oltre	240	0	0	9.217	<b>9.457</b>
<b>Totale</b>	<b>4.767</b>	<b>6.412</b>	<b>665</b>	<b>10.607</b>	<b>22.451</b>
Età media alla dec.	67,4	61,1	56,6	78,0	70,3
<b>Decorrenti gennaio - luglio 2022</b>					
fino a 54	0	1	127	169	<b>297</b>
55-59	0	1.753	157	166	<b>2.076</b>
60-64	1	3.200	126	293	<b>3.620</b>
65-67	3.903	299	24	285	<b>4.511</b>
68 e oltre	174	0	0	7.586	<b>7.760</b>
<b>Totale</b>	<b>4.078</b>	<b>5.253</b>	<b>434</b>	<b>8.499</b>	<b>18.264</b>
Età media alla dec.	67,3	61,1	56,9	78,8	70,6

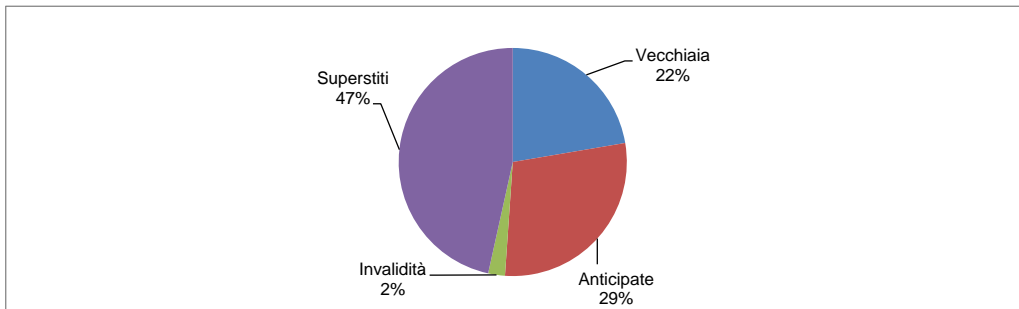
(\*) Età in anni compiuti alla decorrenza

**COLTIVATORI DIRETTI MEZZADRI E COLONI**

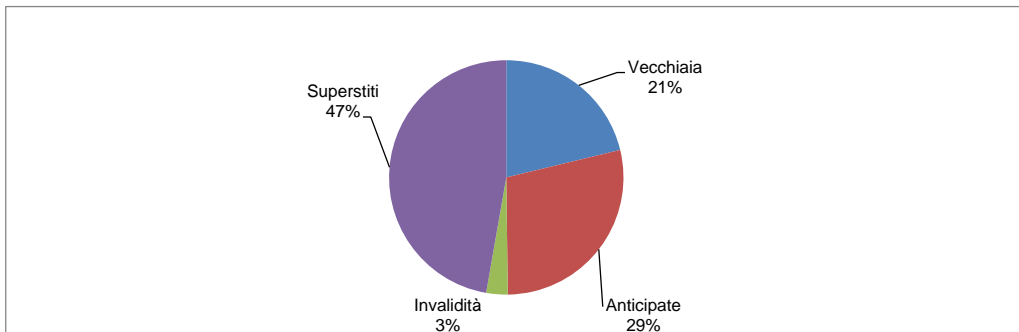
**Distribuzione percentuale delle pensioni liquidate per categoria**

**Rilevazione al 02/07/2022**

**Decorrenti gennaio - luglio 2022**



**Decorrenti gennaio - luglio 2021**



Numero di pensioni liquidate per categoria, anno di decorrenza e classe d'importo - **MASCHI**

Rilevazione al 02/07/2022

<i>Classi di importo mensile alla decorrenza in euro</i>	<i>Vecchiaia</i>	<i>Anticipate</i>	<i>Invalità</i>	<i>Superstiti</i>	<i>Totale</i>
<b>Decorrenti ANNO 2021</b>					
<b>Fino a 499,99</b>	424	117	143	3.271	<b>3.955</b>
<b>500,00-999,99</b>	2.071	3.738	526	1.930	<b>8.265</b>
<b>1.000,00-1.499,99</b>	345	1.579	66	8	<b>1.998</b>
<b>1.500,00-1.999,99</b>	74	812	8	0	<b>894</b>
<b>2.000,00-2.999,99</b>	48	395	0	0	<b>443</b>
<b>3.000,00 e più</b>	13	142	0	0	<b>155</b>
<b>Totale</b>	<b>2.975</b>	<b>6.783</b>	<b>743</b>	<b>5.209</b>	<b>15.710</b>
<i>di cui: Decorrenti gennaio - luglio 2021</i>					
<b>Fino a 499,99</b>	224	62	76	1.908	<b>2.270</b>
<b>500,00-999,99</b>	1.084	2.149	276	968	<b>4.477</b>
<b>1.000,00-1.499,99</b>	173	1.004	35	4	<b>1.216</b>
<b>1.500,00-1.999,99</b>	43	507	3	0	<b>553</b>
<b>2.000,00-2.999,99</b>	19	212	0	0	<b>231</b>
<b>3.000,00 e più</b>	6	75	0	0	<b>81</b>
<b>Totale</b>	<b>1.549</b>	<b>4.009</b>	<b>390</b>	<b>2.880</b>	<b>8.828</b>
<b>Decorrenti gennaio - luglio 2022</b>					
<b>Fino a 499,99</b>	178	63	53	1.417	<b>1.711</b>
<b>500,00-999,99</b>	904	1.994	181	815	<b>3.894</b>
<b>1.000,00-1.499,99</b>	159	643	19	4	<b>825</b>
<b>1.500,00-1.999,99</b>	40	384	1	1	<b>426</b>
<b>2.000,00-2.999,99</b>	19	180	0	0	<b>199</b>
<b>3.000,00 e più</b>	5	78	0	0	<b>83</b>
<b>Totale</b>	<b>1.305</b>	<b>3.342</b>	<b>254</b>	<b>2.237</b>	<b>7.138</b>

Numero di pensioni liquidate per categoria, anno di decorrenza e classe d'importo - **FEMMINE**

Rilevazione al 02/07/2022

<i>Classi di importo mensile alla decorrenza in euro</i>	<i>Vecchiaia</i>	<i>Anticipate</i>	<i>Invalità</i>	<i>Superstiti</i>	<i>Totale</i>
<b>Decorrenti ANNO 2021</b>					
<b>Fino a 499,99</b>	1.324	276	184	5.229	<b>7.013</b>
<b>500,00-999,99</b>	4.400	3.121	278	7.879	<b>15.678</b>
<b>1.000,00-1.499,99</b>	399	676	19	562	<b>1.656</b>
<b>1.500,00-1.999,99</b>	20	124	1	75	<b>220</b>
<b>2.000,00-2.999,99</b>	6	54	0	31	<b>91</b>
<b>3.000,00 e più</b>	2	12	0	5	<b>19</b>
<b>Totale</b>	<b>6.151</b>	<b>4.263</b>	<b>482</b>	<b>13.781</b>	<b>24.677</b>
<i>di cui: Decorrenti gennaio - luglio 2021</i>					
<b>Fino a 499,99</b>	707	154	103	3.007	<b>3.971</b>
<b>500,00-999,99</b>	2.287	1.763	162	4.343	<b>8.555</b>
<b>1.000,00-1.499,99</b>	210	386	10	315	<b>921</b>
<b>1.500,00-1.999,99</b>	12	70	0	41	<b>123</b>
<b>2.000,00-2.999,99</b>	1	24	0	18	<b>43</b>
<b>3.000,00 e più</b>	1	6	0	3	<b>10</b>
<b>Totale</b>	<b>3.218</b>	<b>2.403</b>	<b>275</b>	<b>7.727</b>	<b>13.623</b>
<b>Decorrenti gennaio - luglio 2022</b>					
<b>Fino a 499,99</b>	587	113	63	2.309	<b>3.072</b>
<b>500,00-999,99</b>	1.977	1.391	108	3.627	<b>7.103</b>
<b>1.000,00-1.499,99</b>	190	322	9	274	<b>795</b>
<b>1.500,00-1.999,99</b>	13	47	0	36	<b>96</b>
<b>2.000,00-2.999,99</b>	4	25	0	15	<b>44</b>
<b>3.000,00 e più</b>	2	13	0	1	<b>16</b>
<b>Totale</b>	<b>2.773</b>	<b>1.911</b>	<b>180</b>	<b>6.262</b>	<b>11.126</b>

## Numero di pensioni liquidate per categoria, anno di decorrenza e classe d'importo

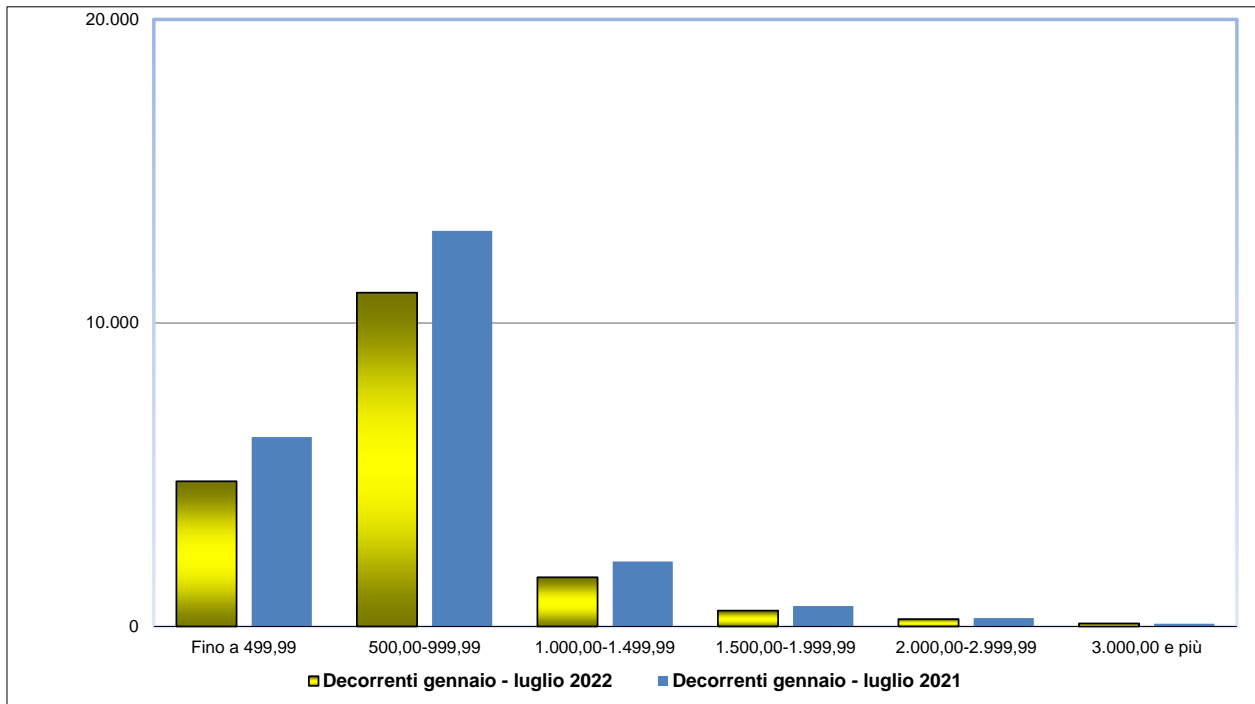
Rilevazione al 02/07/2022

<i>Classi di importo mensile alla decorrenza in euro</i>	<i>Vecchiaia</i>	<i>Anticipate</i>	<i>Invalità</i>	<i>Superstiti</i>	<i>Totale</i>
<b>Decorrenti ANNO 2021</b>					
<b>Fino a 499,99</b>	1.748	393	327	8.500	<b>10.968</b>
<b>500,00-999,99</b>	6.471	6.859	804	9.809	<b>23.943</b>
<b>1.000,00-1.499,99</b>	744	2.255	85	570	<b>3.654</b>
<b>1.500,00-1.999,99</b>	94	936	9	75	<b>1.114</b>
<b>2.000,00-2.999,99</b>	54	449	0	31	<b>534</b>
<b>3.000,00 e più</b>	15	154	0	5	<b>174</b>
<b>Totale</b>	<b>9.126</b>	<b>11.046</b>	<b>1.225</b>	<b>18.990</b>	<b>40.387</b>
<i>di cui: Decorrenti gennaio - luglio 2021</i>					
<b>Fino a 499,99</b>	931	216	179	4.915	<b>6.241</b>
<b>500,00-999,99</b>	3.371	3.912	438	5.311	<b>13.032</b>
<b>1.000,00-1.499,99</b>	383	1.390	45	319	<b>2.137</b>
<b>1.500,00-1.999,99</b>	55	577	3	41	<b>676</b>
<b>2.000,00-2.999,99</b>	20	236	0	18	<b>274</b>
<b>3.000,00 e più</b>	7	81	0	3	<b>91</b>
<b>Totale</b>	<b>4.767</b>	<b>6.412</b>	<b>665</b>	<b>10.607</b>	<b>22.451</b>
<b>Decorrenti gennaio - luglio 2022</b>					
<b>Fino a 499,99</b>	765	176	116	3.726	<b>4.783</b>
<b>500,00-999,99</b>	2.881	3.385	289	4.442	<b>10.997</b>
<b>1.000,00-1.499,99</b>	349	965	28	278	<b>1.620</b>
<b>1.500,00-1.999,99</b>	53	431	1	37	<b>522</b>
<b>2.000,00-2.999,99</b>	23	205	0	15	<b>243</b>
<b>3.000,00 e più</b>	7	91	0	1	<b>99</b>
<b>Totale</b>	<b>4.078</b>	<b>5.253</b>	<b>434</b>	<b>8.499</b>	<b>18.264</b>

### COLTIVATORI DIRETTI MEZZADRI E COLONI

Distribuzione delle pensioni liquidate per classe di importo mensile alla decorrenza in euro

Rilevazione al 02/07/2022





## Numero di pensioni liquidate per categoria, anno di decorrenza e regime di liquidazione

Rilevazione al 02/07/2022

<i>Regime (*)</i>	<i>Vecchiaia</i>	<i>Anticipate</i>	<i>Invalità</i>	<i>Superstiti</i>	<i>Totale</i>
<b>Decorrenti ANNO 2021</b>					
<b>Retributivo/Misto Contributivo</b>	9.013 113	10.228 818	1.095 130	18.894 96	<b>39.230 1.157</b>
<b>Totale</b>	<b>9.126</b>	<b>11.046</b>	<b>1.225</b>	<b>18.990</b>	<b>40.387</b>
<i>di cui: Decorrenti gennaio - luglio 2021</i>					
<b>Retributivo/Misto Contributivo</b>	4.697 70	6.002 410	596 69	10.557 50	<b>21.852 599</b>
<b>Totale</b>	<b>4.767</b>	<b>6.412</b>	<b>665</b>	<b>10.607</b>	<b>22.451</b>
<b>Decorrenti gennaio - luglio 2022</b>					
<b>Retributivo/Misto Contributivo</b>	4.022 56	4.840 413	390 44	8.460 39	<b>17.712 552</b>
<b>Totale</b>	<b>4.078</b>	<b>5.253</b>	<b>434</b>	<b>8.499</b>	<b>18.264</b>

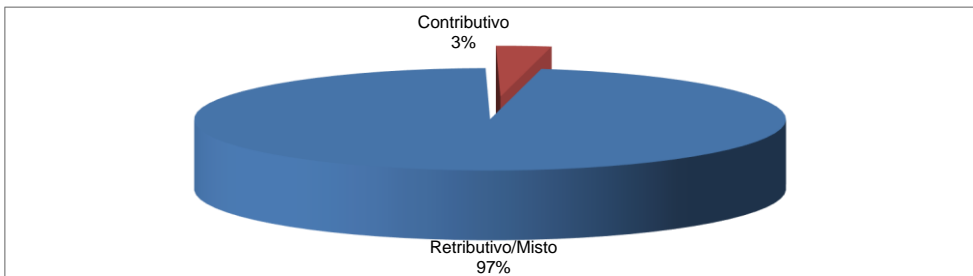
(\*) Il regime si riferisce al metodo di calcolo della pensione: nel sistema contributivo sono comprese quindi sia le pensioni liquidate in regime contributivo puro (cioè di coloro che hanno la prima contribuzione accreditata dopo il 31 dicembre 1995 - art. 1, c.6 della legge 335/1995), sia quelle relative a coloro che pur essendo nel regime misto hanno esercitato la facoltà di opzione per il sistema contributivo (art. 1, c. 23 della legge 335/1995), oltre a quelle delle lavoratrici che hanno esercitato la cosiddetta opzione-donna (art. 1, c. 9 della legge 243/2004).

**COLTIVATORI DIRETTI MEZZADRI E COLONI**

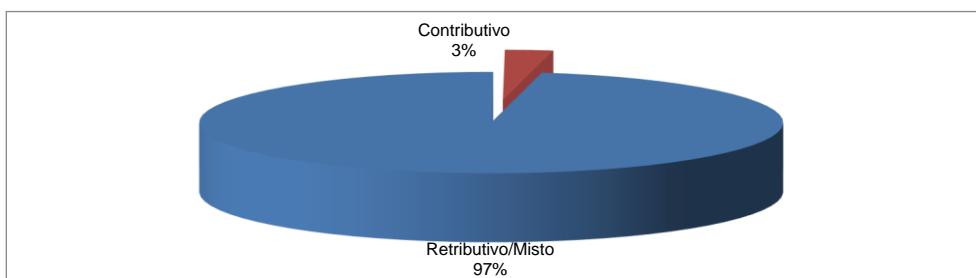
**Distribuzione percentuale delle pensioni liquidate per regime di liquidazione**

**Rilevazione al 02/07/2022**

**Decorrenti gennaio - luglio 2022**



**Decorrenti gennaio - luglio 2021**



## **ARTIGIANI**

## Distribuzione delle pensioni liquidate per trimestre di decorrenza e categoria (\*)

Rilevazione al 02/07/2022

(numeri in unità - importi medi mensili alla decorrenza in unità di euro)

Trimestre di decorrenza	Vecchiaia		Anticipate		Invalidità		Superstiti		Totale	
	Numero	Importo medio	Numero	Importo medio	Numero	Importo medio	Numero	Importo medio	Numero	Importo medio
<b><u>ANNO 2021</u></b>										
I° trimestre	6.151	859	9.338	1.428	1.379	679	9.066	635	25.934	976
II° trimestre	6.237	861	8.086	1.325	1.604	691	8.509	634	24.436	924
III° trimestre	5.615	850	7.556	1.322	1.223	688	6.883	628	21.277	936
IV° trimestre	5.812	849	8.224	1.290	1.406	696	7.018	633	22.460	933
<b>Totale</b>	<b>23.815</b>	<b>855</b>	<b>33.204</b>	<b>1.345</b>	<b>5.612</b>	<b>689</b>	<b>31.476</b>	<b>633</b>	<b>94.107</b>	<b>943</b>
<b><u>ANNO 2022</u></b>										
I° trimestre	5.815	870	9.702	1.311	1.178	691	8.225	640	24.920	957
II° trimestre	5.048	873	6.419	1.293	976	701	6.292	646	18.735	932
III° trimestre	-	-	-	-	-	-	-	-	-	-
IV° trimestre	-	-	-	-	-	-	-	-	-	-
<b>Totale</b>	<b>10.863</b>	<b>871</b>	<b>16.121</b>	<b>1.304</b>	<b>2.154</b>	<b>695</b>	<b>14.517</b>	<b>642</b>	<b>43.655</b>	<b>946</b>

(\*)Nei dati esposti sono compresi i trattamenti liquidati in regime di salvaguardia

## Numero di pensioni liquidate per categoria, anno di decorrenza e sesso

Rilevazione al 02/07/2022

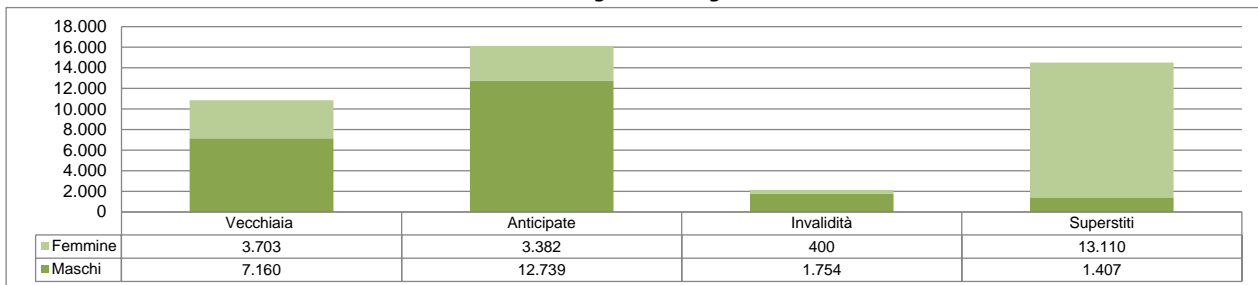
<b>Sesso</b>	<b>Vecchiaia</b>	<b>Anticipate</b>	<b>Invalità</b>	<b>Superstiti</b>	<b>Totale</b>
<b>Decorrenti ANNO 2021</b>					
<b>Maschi</b>	15.630	26.823	4.479	3.120	<b>50.052</b>
<b>Femmine</b>	8.185	6.381	1.133	28.356	<b>44.055</b>
<b>Totale</b>	<b>23.815</b>	<b>33.204</b>	<b>5.612</b>	<b>31.476</b>	<b>94.107</b>
<i>di cui: Decorrenti gennaio - luglio 2021</i>					
<b>Maschi</b>	8.145	14.079	2.365	1.709	<b>26.298</b>
<b>Femmine</b>	4.243	3.345	618	15.866	<b>24.072</b>
<b>Totale</b>	<b>12.388</b>	<b>17.424</b>	<b>2.983</b>	<b>17.575</b>	<b>50.370</b>
<b>Decorrenti gennaio - luglio 2022</b>					
<b>Maschi</b>	7.160	12.739	1.754	1.407	<b>23.060</b>
<b>Femmine</b>	3.703	3.382	400	13.110	<b>20.595</b>
<b>Totale</b>	<b>10.863</b>	<b>16.121</b>	<b>2.154</b>	<b>14.517</b>	<b>43.655</b>

## ARTIGIANI

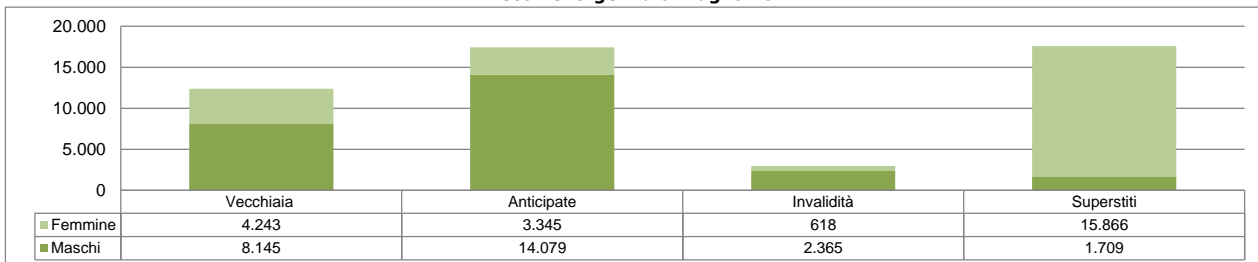
### Distribuzione percentuale delle pensioni liquidate per sesso e categoria

Rilevazione al 02/07/2022

**Decorrenti gennaio - luglio 2022**



**Decorrenti gennaio - luglio 2021**



## Età media alla decorrenza delle pensioni liquidate per categoria, anno di decorrenza e sesso

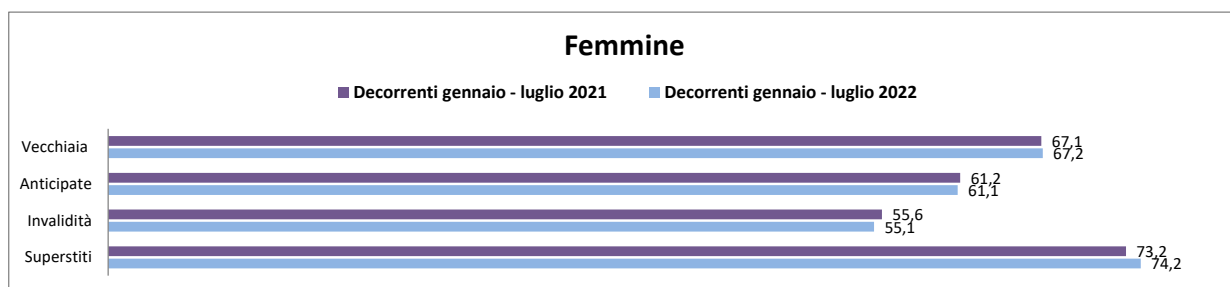

Rilevazione al 02/07/2022  
(età in anni compiuti)

Sesso	Vecchiaia	Anticipate	Invalità	Superstiti	Totale
<b>Decorrenti ANNO 2021</b>					
Maschi	67,2	61,7	56,6	75,3	<b>63,8</b>
Femmine	67,1	61,2	55,2	73,3	<b>70,0</b>
<b>Totale</b>	<b>67,2</b>	<b>61,6</b>	<b>56,3</b>	<b>73,5</b>	<b>66,7</b>
<i>di cui: Decorrenti gennaio - luglio 2021</i>					
Maschi	67,2	61,7	56,4	75,3	<b>63,8</b>
Femmine	67,1	61,2	55,6	73,2	<b>70,0</b>
<b>Totale</b>	<b>67,2</b>	<b>61,6</b>	<b>56,3</b>	<b>73,4</b>	<b>66,8</b>
<b>Decorrenti gennaio - luglio 2022</b>					
Maschi	67,2	61,6	57,0	76,6	<b>63,9</b>
Femmine	67,2	61,1	55,1	74,2	<b>70,4</b>
<b>Totale</b>	<b>67,2</b>	<b>61,5</b>	<b>56,6</b>	<b>74,4</b>	<b>67,0</b>

## ARTIGIANI

### Età media alla decorrenza delle pensioni liquidate per sesso

Rilevazione al 02/07/2022





## Numero di pensioni liquidate per categoria, anno di decorrenza ed area geografica

Rilevazione al 02/07/2022

<b>Aree Geografiche</b> (*)	<b>Vecchiaia</b>	<b>Anticipate</b>	<b>Invalità</b>	<b>Superstiti</b>	<b>Totale</b>
<b>Decorrenti ANNO 2021</b>					
<b>Nord - Ovest</b>	6.794	11.640	1.343	9.696	<b>29.473</b>
<b>Nord - Est</b>	4.734	11.037	1.321	7.983	<b>25.075</b>
<b>Centro</b>	5.062	6.343	1.268	6.479	<b>19.152</b>
<b>Sud ed Isole</b>	7.225	4.184	1.680	7.318	<b>20.407</b>
<b>Totale</b>	<b>23.815</b>	<b>33.204</b>	<b>5.612</b>	<b>31.476</b>	<b>94.107</b>
<i>di cui: Decorrenti gennaio - luglio 2021</i>					
<b>Nord - Ovest</b>	3.529	6.071	713	5.388	<b>15.701</b>
<b>Nord - Est</b>	2.416	5.690	685	4.558	<b>13.349</b>
<b>Centro</b>	2.640	3.360	659	3.629	<b>10.288</b>
<b>Sud ed Isole</b>	3.803	2.303	926	4.000	<b>11.032</b>
<b>Totale</b>	<b>12.388</b>	<b>17.424</b>	<b>2.983</b>	<b>17.575</b>	<b>50.370</b>
<b>Decorrenti gennaio - luglio 2022</b>					
<b>Nord - Ovest</b>	3.064	5.939	559	4.469	<b>14.031</b>
<b>Nord - Est</b>	2.150	5.162	486	3.516	<b>11.314</b>
<b>Centro</b>	2.331	3.076	486	3.016	<b>8.909</b>
<b>Sud ed Isole</b>	3.318	1.944	623	3.516	<b>9.401</b>
<b>Totale</b>	<b>10.863</b>	<b>16.121</b>	<b>2.154</b>	<b>14.517</b>	<b>43.655</b>

(\*) L'area Nord- Ovest comprende: Piemonte, Valle d'Aosta, Lombardia e Liguria.

L'area Nord- Est comprende: Trentino-Alto Adige, Veneto, Friuli-Venezia Giulia e Emilia-Romagna.

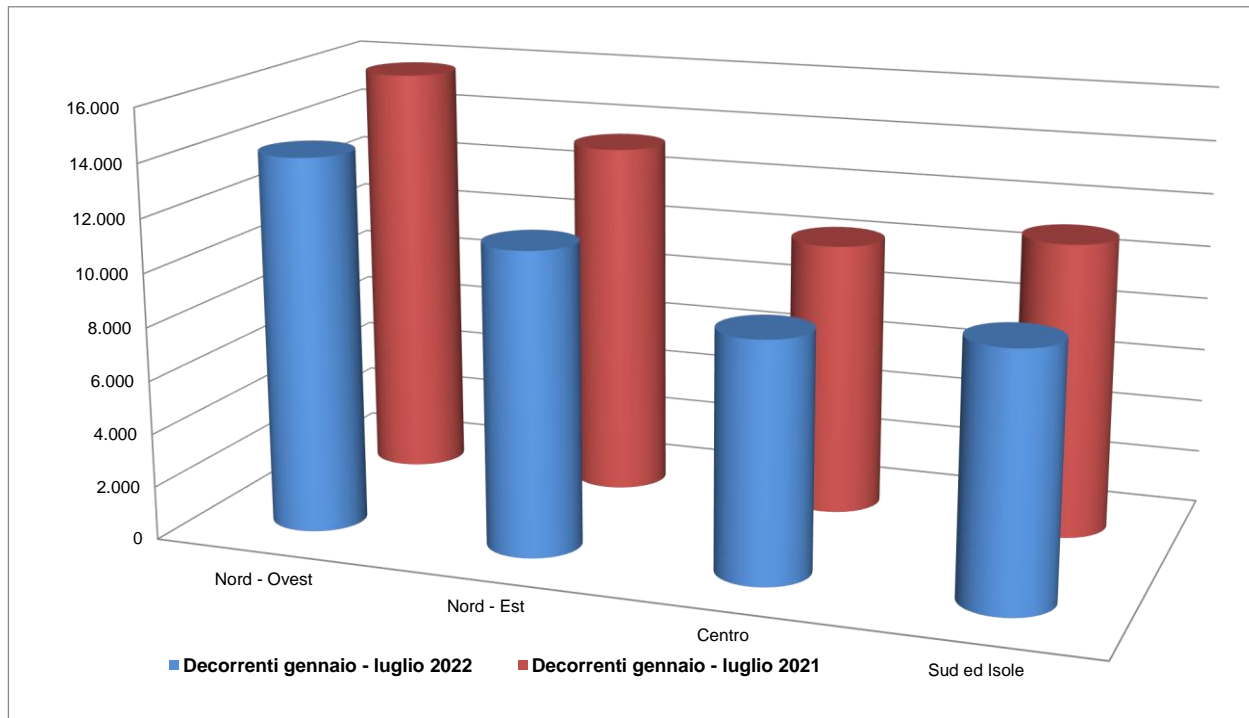
L'area Centro comprende: Toscana, Umbria, Marche e Lazio.

L'area Sud ed Isole comprende: Abruzzo, Molise, Campania, Puglia, Basilicata, Calabria, Sicilia e Sardegna.

## ARTIGIANI

### Distribuzione delle pensioni liquidate per ripartizione territoriale

Rilevazione al 02/07/2022



## Numero di pensioni liquidate per categoria, anno di decorrenza e classe d'età

Rilevazione al 02/07/2022

<i>Classi di età</i> (*)	<i>Vecchiaia</i>	<i>Anticipate</i>	<i>Invalità</i>	<i>Superstiti</i>	<i>Totale</i>
<b>Decorrenti ANNO 2021</b>					
<b>fino a 54</b>	0	4	2.006	1.809	<b>3.819</b>
<b>55-59</b>	0	8.769	1.877	1.531	<b>12.177</b>
<b>60-64</b>	77	21.918	1.464	2.406	<b>25.865</b>
<b>65-67</b>	23.050	2.513	240	2.101	<b>27.904</b>
<b>68 e oltre</b>	688	0	25	23.629	<b>24.342</b>
<b><i>Totale</i></b>	<b>23.815</b>	<b>33.204</b>	<b>5.612</b>	<b>31.476</b>	<b>94.107</b>
<i>Età media alla dec.</i>	67,2	61,6	56,3	73,5	66,7
<i>di cui: Decorrenti gennaio - luglio 2021</i>					
<b>fino a 54</b>	0	1	1.066	976	<b>2.043</b>
<b>55-59</b>	0	4.626	1.000	872	<b>6.498</b>
<b>60-64</b>	72	11.404	777	1.420	<b>13.673</b>
<b>65-67</b>	11.934	1.393	128	1.210	<b>14.665</b>
<b>68 e oltre</b>	382	0	12	13.097	<b>13.491</b>
<b><i>Totale</i></b>	<b>12.388</b>	<b>17.424</b>	<b>2.983</b>	<b>17.575</b>	<b>50.370</b>
<i>Età media alla dec.</i>	67,2	61,6	56,3	73,4	66,8
<b>Decorrenti gennaio - luglio 2022</b>					
<b>fino a 54</b>	0	2	723	668	<b>1.393</b>
<b>55-59</b>	0	4.463	710	633	<b>5.806</b>
<b>60-64</b>	0	10.480	588	998	<b>12.066</b>
<b>65-67</b>	10.473	1.176	120	877	<b>12.646</b>
<b>68 e oltre</b>	390	0	13	11.341	<b>11.744</b>
<b><i>Totale</i></b>	<b>10.863</b>	<b>16.121</b>	<b>2.154</b>	<b>14.517</b>	<b>43.655</b>
<i>Età media alla dec.</i>	67,2	61,5	56,6	74,4	67,0

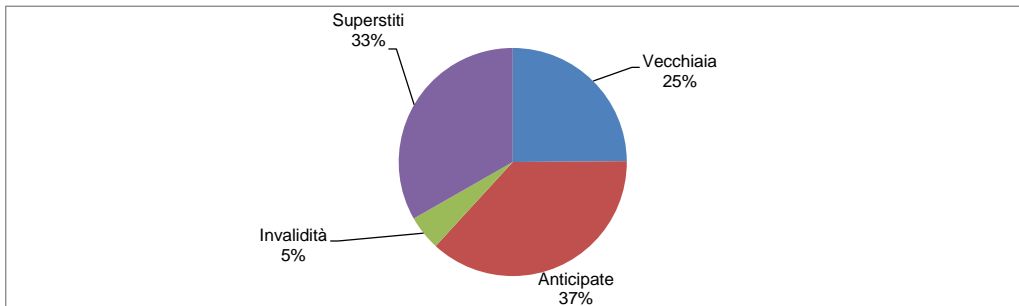
(\*) Età in anni compiuti alla decorrenza

**ARTIGIANI**

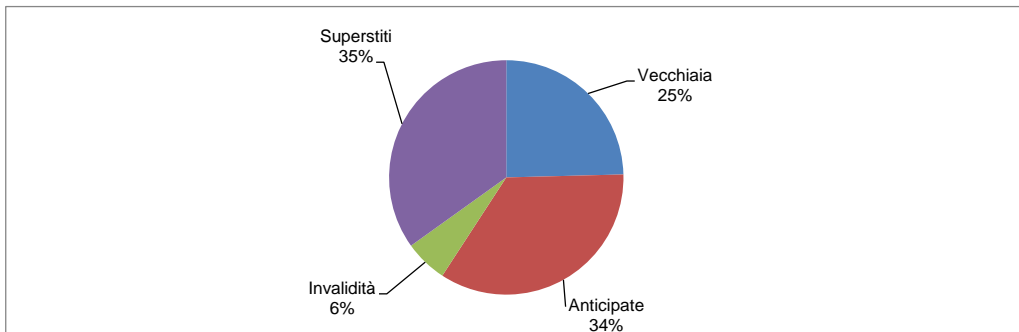
**Distribuzione percentuale delle pensioni liquidate per categoria**

**Rilevazione al 02/07/2022**

**Decorrenti gennaio - luglio 2022**



**Decorrenti gennaio - luglio 2021**



Numero di pensioni liquidate per categoria, anno di decorrenza e classe d'importo - **MASCHI**

Rilevazione al 02/07/2022

<i>Classi di importo mensile alla decorrenza in euro</i>	<i>Vecchiaia</i>	<i>Anticipate</i>	<i>Invalità</i>	<i>Superstiti</i>	<i>Totale</i>
<b>Decorrenti ANNO 2021</b>					
<b>Fino a 499,99</b>	870	117	771	1.974	<b>3.732</b>
<b>500,00-999,99</b>	9.288	5.844	2.924	1.099	<b>19.155</b>
<b>1.000,00-1.499,99</b>	4.074	11.489	675	40	<b>16.278</b>
<b>1.500,00-1.999,99</b>	958	6.020	92	7	<b>7.077</b>
<b>2.000,00-2.999,99</b>	368	2.797	16	0	<b>3.181</b>
<b>3.000,00 e più</b>	72	556	1	0	<b>629</b>
<b>Totale</b>	<b>15.630</b>	<b>26.823</b>	<b>4.479</b>	<b>3.120</b>	<b>50.052</b>
<i>di cui: Decorrenti gennaio - luglio 2021</i>					
<b>Fino a 499,99</b>	468	61	387	1.110	<b>2.026</b>
<b>500,00-999,99</b>	4.832	2.684	1.602	574	<b>9.692</b>
<b>1.000,00-1.499,99</b>	2.070	5.986	317	20	<b>8.393</b>
<b>1.500,00-1.999,99</b>	524	3.377	52	5	<b>3.958</b>
<b>2.000,00-2.999,99</b>	213	1.618	6	0	<b>1.837</b>
<b>3.000,00 e più</b>	38	353	1	0	<b>392</b>
<b>Totale</b>	<b>8.145</b>	<b>14.079</b>	<b>2.365</b>	<b>1.709</b>	<b>26.298</b>
<b>Decorrenti gennaio - luglio 2022</b>					
<b>Fino a 499,99</b>	330	47	300	915	<b>1.592</b>
<b>500,00-999,99</b>	4.251	3.166	1.137	465	<b>9.019</b>
<b>1.000,00-1.499,99</b>	1.893	5.450	298	21	<b>7.662</b>
<b>1.500,00-1.999,99</b>	467	2.667	12	5	<b>3.151</b>
<b>2.000,00-2.999,99</b>	173	1.185	6	1	<b>1.365</b>
<b>3.000,00 e più</b>	46	224	1	0	<b>271</b>
<b>Totale</b>	<b>7.160</b>	<b>12.739</b>	<b>1.754</b>	<b>1.407</b>	<b>23.060</b>

Numero di pensioni liquidate per categoria, anno di decorrenza e classe d'importo - FEMMINE

Rilevazione al 02/07/2022

<i>Classi di importo mensile alla decorrenza in euro</i>	<i>Vecchiaia</i>	<i>Anticipate</i>	<i>Invalità</i>	<i>Superstiti</i>	<i>Totale</i>
<b>Decorrenti ANNO 2021</b>					
Fino a 499,99	1.144	75	374	5.167	<b>6.760</b>
500,00-999,99	5.908	3.629	696	20.264	<b>30.497</b>
1.000,00-1.499,99	895	2.032	54	2.420	<b>5.401</b>
1.500,00-1.999,99	178	439	7	406	<b>1.030</b>
2.000,00-2.999,99	57	178	2	92	<b>329</b>
3.000,00 e più	3	28	0	7	<b>38</b>
<b>Totale</b>	<b>8.185</b>	<b>6.381</b>	<b>1.133</b>	<b>28.356</b>	<b>44.055</b>
<i>di cui: Decorrenti gennaio - luglio 2021</i>					
Fino a 499,99	575	41	188	2.908	<b>3.712</b>
500,00-999,99	3.095	1.866	396	11.319	<b>16.676</b>
1.000,00-1.499,99	434	1.086	29	1.357	<b>2.906</b>
1.500,00-1.999,99	110	229	4	224	<b>567</b>
2.000,00-2.999,99	28	108	1	53	<b>190</b>
3.000,00 e più	1	15	0	5	<b>21</b>
<b>Totale</b>	<b>4.243</b>	<b>3.345</b>	<b>618</b>	<b>15.866</b>	<b>24.072</b>
<b>Decorrenti gennaio - luglio 2022</b>					
Fino a 499,99	495	44	135	2.297	<b>2.971</b>
500,00-999,99	2.690	1.994	238	9.414	<b>14.336</b>
1.000,00-1.499,99	416	1.016	24	1.170	<b>2.626</b>
1.500,00-1.999,99	67	223	3	184	<b>477</b>
2.000,00-2.999,99	32	87	0	43	<b>162</b>
3.000,00 e più	3	18	0	2	<b>23</b>
<b>Totale</b>	<b>3.703</b>	<b>3.382</b>	<b>400</b>	<b>13.110</b>	<b>20.595</b>

## Numero di pensioni liquidate per categoria, anno di decorrenza e classe d'importo

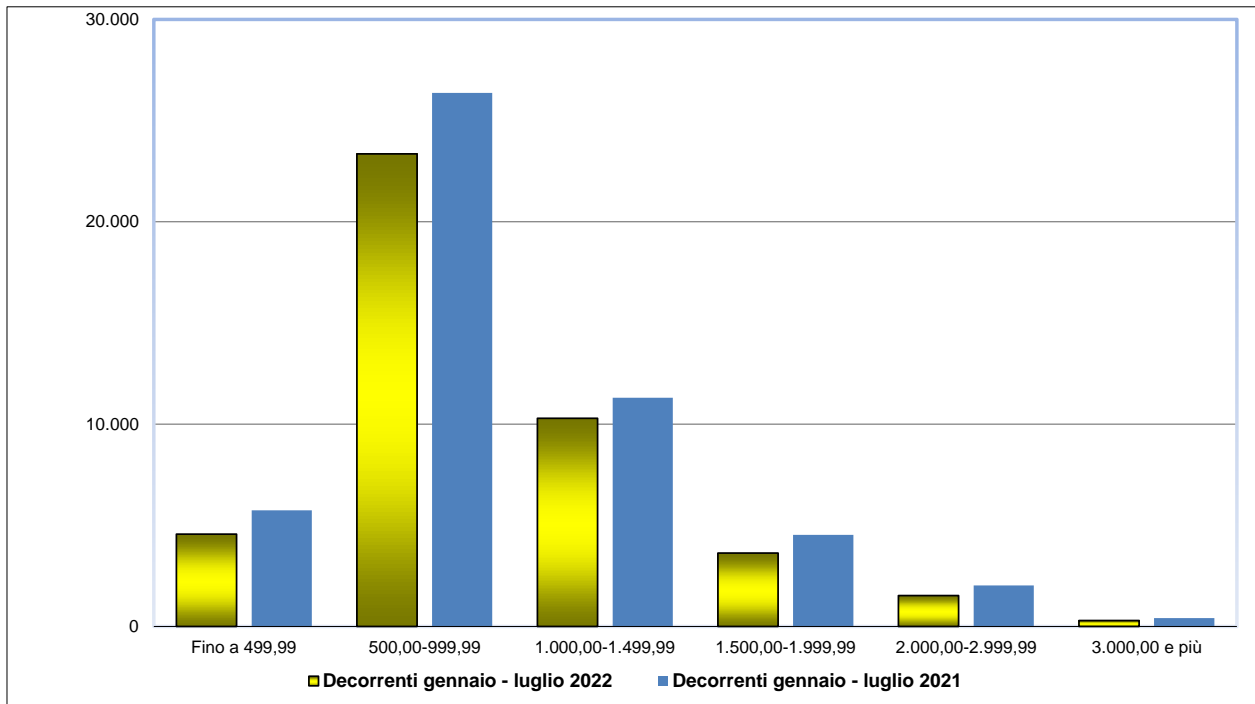
Rilevazione al 02/07/2022

<i>Classi di importo mensile alla decorrenza in euro</i>	<i>Vecchiaia</i>	<i>Anticipate</i>	<i>Invalità</i>	<i>Superstiti</i>	<i>Totale</i>
<b>Decorrenti ANNO 2021</b>					
<b>Fino a 499,99</b>	2.014	192	1.145	7.141	<b>10.492</b>
<b>500,00-999,99</b>	15.196	9.473	3.620	21.363	<b>49.652</b>
<b>1.000,00-1.499,99</b>	4.969	13.521	729	2.460	<b>21.679</b>
<b>1.500,00-1.999,99</b>	1.136	6.459	99	413	<b>8.107</b>
<b>2.000,00-2.999,99</b>	425	2.975	18	92	<b>3.510</b>
<b>3.000,00 e più</b>	75	584	1	7	<b>667</b>
<b>Totale</b>	<b>23.815</b>	<b>33.204</b>	<b>5.612</b>	<b>31.476</b>	<b>94.107</b>
<i>di cui: Decorrenti gennaio - luglio 2021</i>					
<b>Fino a 499,99</b>	1.043	102	575	4.018	<b>5.738</b>
<b>500,00-999,99</b>	7.927	4.550	1.998	11.893	<b>26.368</b>
<b>1.000,00-1.499,99</b>	2.504	7.072	346	1.377	<b>11.299</b>
<b>1.500,00-1.999,99</b>	634	3.606	56	229	<b>4.525</b>
<b>2.000,00-2.999,99</b>	241	1.726	7	53	<b>2.027</b>
<b>3.000,00 e più</b>	39	368	1	5	<b>413</b>
<b>Totale</b>	<b>12.388</b>	<b>17.424</b>	<b>2.983</b>	<b>17.575</b>	<b>50.370</b>
<b>Decorrenti gennaio - luglio 2022</b>					
<b>Fino a 499,99</b>	825	91	435	3.212	<b>4.563</b>
<b>500,00-999,99</b>	6.941	5.160	1.375	9.879	<b>23.355</b>
<b>1.000,00-1.499,99</b>	2.309	6.466	322	1.191	<b>10.288</b>
<b>1.500,00-1.999,99</b>	534	2.890	15	189	<b>3.628</b>
<b>2.000,00-2.999,99</b>	205	1.272	6	44	<b>1.527</b>
<b>3.000,00 e più</b>	49	242	1	2	<b>294</b>
<b>Totale</b>	<b>10.863</b>	<b>16.121</b>	<b>2.154</b>	<b>14.517</b>	<b>43.655</b>

## ARTIGIANI

Distribuzione delle pensioni liquidate per classe di importo mensile alla decorrenza in euro

Rilevazione al 02/07/2022





## Numero di pensioni liquidate per categoria, anno di decorrenza e regime di liquidazione

Rilevazione al 02/07/2022

<i>Regime (*)</i>	<i>Vecchiaia</i>	<i>Anticipate</i>	<i>Invalità</i>	<i>Superstiti</i>	<i>Totale</i>
<b>Decorrenti ANNO 2021</b>					
<b>Retributivo/Misto Contributivo</b>	23.356 459	31.696 1.508	5.071 541	31.226 250	<b>91.349 2.758</b>
<b>Totale</b>	<b>23.815</b>	<b>33.204</b>	<b>5.612</b>	<b>31.476</b>	<b>94.107</b>
<i>di cui: Decorrenti gennaio - luglio 2021</i>					
<b>Retributivo/Misto Contributivo</b>	12.157 231	16.667 757	2.706 277	17.448 127	<b>48.978 1.392</b>
<b>Totale</b>	<b>12.388</b>	<b>17.424</b>	<b>2.983</b>	<b>17.575</b>	<b>50.370</b>
<b>Decorrenti gennaio - luglio 2022</b>					
<b>Retributivo/Misto Contributivo</b>	10.585 278	15.179 942	1.941 213	14.391 126	<b>42.096 1.559</b>
<b>Totale</b>	<b>10.863</b>	<b>16.121</b>	<b>2.154</b>	<b>14.517</b>	<b>43.655</b>

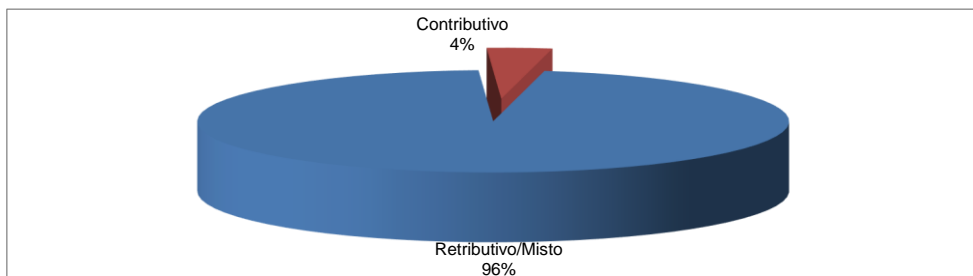
(\*) Il regime si riferisce al metodo di calcolo della pensione: nel sistema contributivo sono comprese quindi sia le pensioni liquidate in regime contributivo puro (cioè di coloro che hanno la prima contribuzione accreditata dopo il 31 dicembre 1995 - art. 1, c.6 della legge 335/1995), sia quelle relative a coloro che pur essendo nel regime misto hanno esercitato la facoltà di opzione per il sistema contributivo (art. 1, c. 23 della legge 335/1995), oltre a quelle delle lavoratrici che hanno esercitato la cosiddetta opzione-donna (art. 1, c. 9 della legge 243/2004).

**ARTIGIANI**

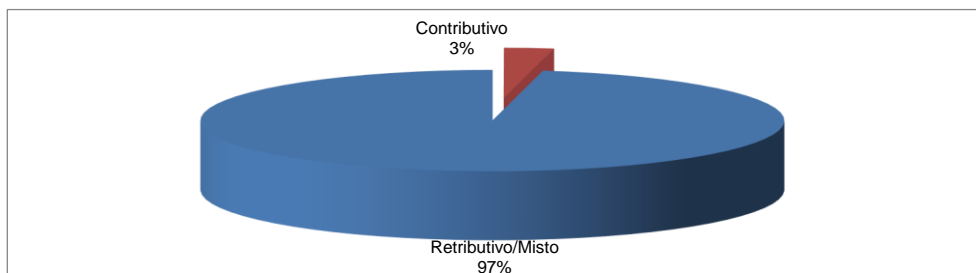
**Distribuzione percentuale delle pensioni liquidate per regime di liquidazione**

**Rilevazione al 02/07/2022**

**Decorrenti gennaio - luglio 2022**



**Decorrenti gennaio - luglio 2021**



## **COMMERCianti**

## Distribuzione delle pensioni liquidate per trimestre di decorrenza e categoria (\*)

Rilevazione al 02/07/2022

(numeri in unità - importi medi mensili alla decorrenza in unità di euro)

Trimestre di decorrenza	Vecchiaia		Anticipate		Invalidità		Superstiti		Totale	
	Numero	Importo medio	Numero	Importo medio	Numero	Importo medio	Numero	Importo medio	Numero	Importo medio
<b><u>ANNO 2021</u></b>										
I° trimestre	7.298	898	7.221	1.514	1.242	645	6.609	596	22.370	994
II° trimestre	7.263	879	6.149	1.422	1.403	656	6.363	602	21.178	939
III° trimestre	7.020	901	5.898	1.435	1.112	644	5.024	592	19.054	970
IV° trimestre	6.957	881	6.682	1.407	1.320	634	5.099	595	20.058	967
<b>Totale</b>	<b>28.538</b>	<b>890</b>	<b>25.950</b>	<b>1.447</b>	<b>5.077</b>	<b>645</b>	<b>23.095</b>	<b>597</b>	<b>82.660</b>	<b>968</b>
<b><u>ANNO 2022</u></b>										
I° trimestre	6.891	904	7.960	1.417	1.084	680	5.858	606	21.793	1.000
II° trimestre	6.398	903	4.986	1.372	931	678	4.404	614	16.719	955
III° trimestre	-	-	-	-	-	-	-	-	-	-
IV° trimestre	-	-	-	-	-	-	-	-	-	-
<b>Totale</b>	<b>13.289</b>	<b>903</b>	<b>12.946</b>	<b>1.400</b>	<b>2.015</b>	<b>679</b>	<b>10.262</b>	<b>609</b>	<b>38.512</b>	<b>980</b>

(\*)Nei dati esposti sono compresi i trattamenti liquidati in regime di salvaguardia

## Numero di pensioni liquidate per categoria, anno di decorrenza e sesso

Rilevazione al 02/07/2022

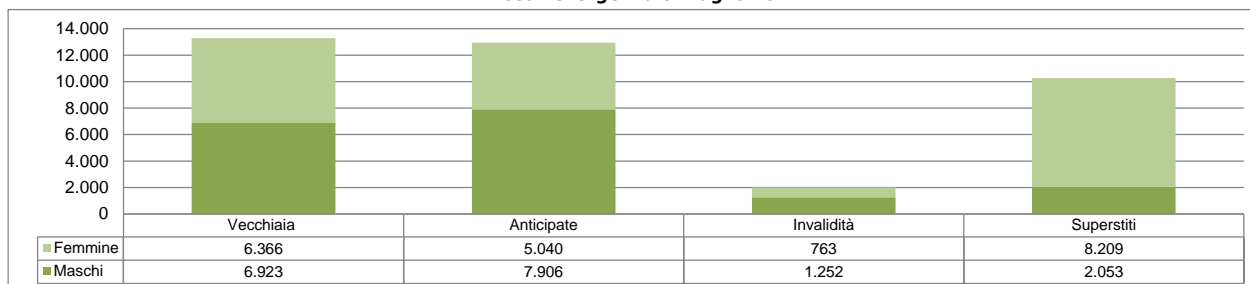
Sesso	Vecchiaia	Anticipate	Invalità	Superstiti	Totale
<b>Decorrenti ANNO 2020</b>					
Maschi	14.654	16.717	3.100	4.684	<b>39.155</b>
Femmine	13.884	9.233	1.977	18.411	<b>43.505</b>
<b>Totale</b>	<b>28.538</b>	<b>25.950</b>	<b>5.077</b>	<b>23.095</b>	<b>82.660</b>
<i>di cui: Decorrenti gennaio - luglio 2021</i>					
Maschi	7.510	8.662	1.618	2.549	<b>20.339</b>
Femmine	7.051	4.708	1.027	10.423	<b>23.209</b>
<b>Totale</b>	<b>14.561</b>	<b>13.370</b>	<b>2.645</b>	<b>12.972</b>	<b>43.548</b>
<b>Decorrenti gennaio - luglio 2022</b>					
Maschi	6.923	7.906	1.252	2.053	<b>18.134</b>
Femmine	6.366	5.040	763	8.209	<b>20.378</b>
<b>Totale</b>	<b>13.289</b>	<b>12.946</b>	<b>2.015</b>	<b>10.262</b>	<b>38.512</b>

**COMMERCianti**

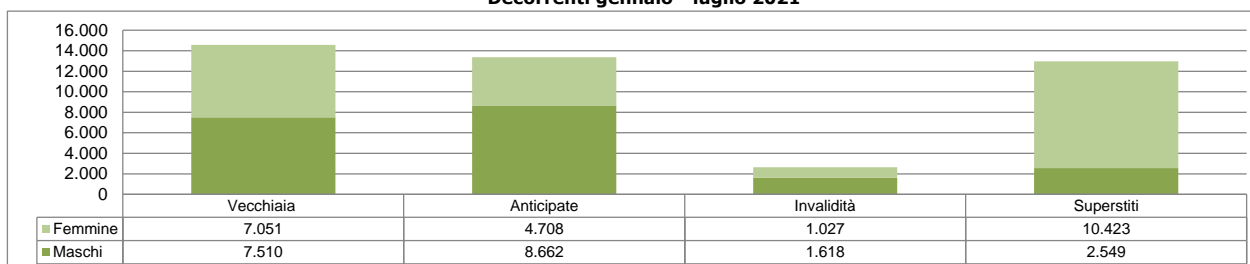
**Distribuzione percentuale delle pensioni liquidate per sesso e categoria**

**Rilevazione al 02/07/2022**

**Decorrenti gennaio - luglio 2022**



**Decorrenti gennaio - luglio 2021**



## Età media alla decorrenza delle pensioni liquidate per categoria, anno di decorrenza e sesso

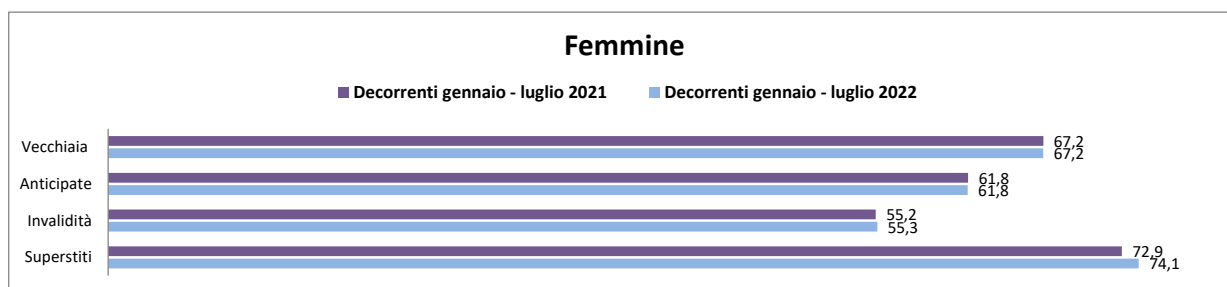

Rilevazione al 02/07/2022  
(età in anni compiuti)

Sesso	Vecchiaia	Anticipate	Invalità	Superstiti	Totale
<b>Decorrenti ANNO 2020</b>					
Maschi	67,3	62,5	56,4	76,7	<b>65,5</b>
Femmine	67,2	61,8	55,1	73,0	<b>68,0</b>
<b>Totale</b>	<b>67,2</b>	<b>62,3</b>	<b>55,9</b>	<b>73,8</b>	<b>66,8</b>
<i>di cui: Decorrenti gennaio - luglio 2021</i>					
Maschi	67,3	62,5	56,3	76,5	<b>65,6</b>
Femmine	67,2	61,8	55,2	72,9	<b>68,1</b>
<b>Totale</b>	<b>67,3</b>	<b>62,3</b>	<b>55,9</b>	<b>73,6</b>	<b>66,9</b>
<b>Decorrenti gennaio - luglio 2022</b>					
Maschi	67,2	62,4	57,0	78,0	<b>65,6</b>
Femmine	67,2	61,8	55,3	74,1	<b>68,2</b>
<b>Totale</b>	<b>67,2</b>	<b>62,2</b>	<b>56,4</b>	<b>74,8</b>	<b>67,0</b>

## COMMERCianti

### Età media alla decorrenza delle pensioni liquidate per sesso

Rilevazione al 02/07/2022





## Numero di pensioni liquidate per categoria, anno di decorrenza ed area geografica

Rilevazione al 02/07/2022

<b>Aree Geografiche</b> (*)	<b>Vecchiaia</b>	<b>Anticipate</b>	<b>Invalità</b>	<b>Superstiti</b>	<b>Totale</b>
<b>Decorrenti ANNO 2020</b>					
<b>Nord - Ovest</b>	7.874	9.464	1.161	6.813	<b>25.312</b>
<b>Nord - Est</b>	5.883	8.706	1.118	5.246	<b>20.953</b>
<b>Centro</b>	6.169	4.467	1.013	4.842	<b>16.491</b>
<b>Sud ed Isole</b>	8.612	3.313	1.785	6.194	<b>19.904</b>
<b>Totale</b>	<b>28.538</b>	<b>25.950</b>	<b>5.077</b>	<b>23.095</b>	<b>82.660</b>
<i>di cui: Decorrenti gennaio - luglio 2021</i>					
<b>Nord - Ovest</b>	3.951	4.851	578	3.938	<b>13.318</b>
<b>Nord - Est</b>	3.006	4.461	590	2.970	<b>11.027</b>
<b>Centro</b>	3.153	2.323	525	2.645	<b>8.646</b>
<b>Sud ed Isole</b>	4.451	1.735	952	3.419	<b>10.557</b>
<b>Totale</b>	<b>14.561</b>	<b>13.370</b>	<b>2.645</b>	<b>12.972</b>	<b>43.548</b>
<b>Decorrenti gennaio - luglio 2022</b>					
<b>Nord - Ovest</b>	3.730	4.738	481	3.064	<b>12.013</b>
<b>Nord - Est</b>	2.675	4.320	419	2.242	<b>9.656</b>
<b>Centro</b>	2.833	2.305	448	2.133	<b>7.719</b>
<b>Sud ed Isole</b>	4.051	1.583	667	2.823	<b>9.124</b>
<b>Totale</b>	<b>13.289</b>	<b>12.946</b>	<b>2.015</b>	<b>10.262</b>	<b>38.512</b>

(\*) L'area Nord- Ovest comprende: Piemonte, Valle d'Aosta, Lombardia e Liguria.

L'area Nord- Est comprende: Trentino-Alto Adige, Veneto, Friuli-Venezia Giulia e Emilia-Romagna.

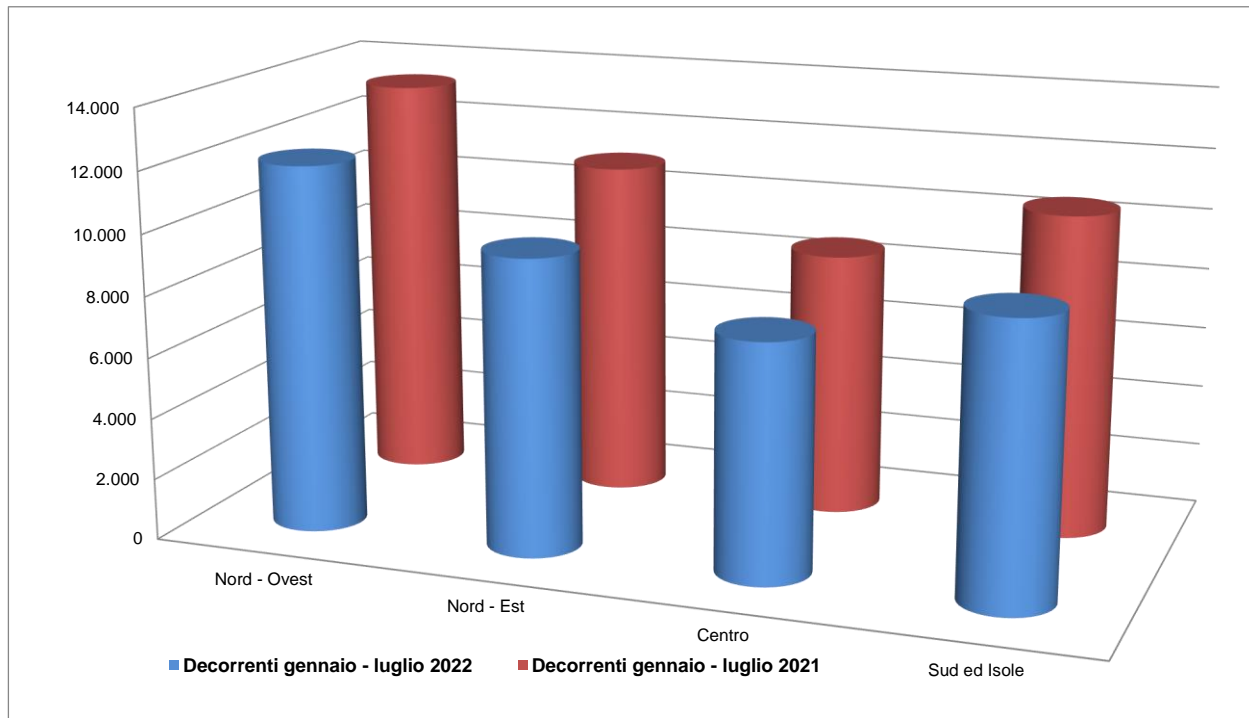
L'area Centro comprende: Toscana, Umbria, Marche e Lazio.

L'area Sud ed Isole comprende: Abruzzo, Molise, Campania, Puglia, Basilicata, Calabria, Sicilia e Sardegna.

## COMMERCianti

### Distribuzione delle pensioni liquidate per ripartizione territoriale

Rilevazione al 02/07/2022



## Numero di pensioni liquidate per categoria, anno di decorrenza e classe d'età

Rilevazione al 02/07/2022

Classi di età (*)	Vecchiaia	Anticipate	Invalità	Superstiti	Totale
<b>Decorrenti ANNO 2020</b>					
fino a 54	0	1	1.905	1.461	<b>3.367</b>
55-59	0	3.495	1.556	1.194	<b>6.245</b>
60-64	68	19.613	1.357	1.799	<b>22.837</b>
65-67	27.236	2.841	231	1.436	<b>31.744</b>
68 e oltre	1.234	0	28	17.205	<b>18.467</b>
<b>Totale</b>	<b>28.538</b>	<b>25.950</b>	<b>5.077</b>	<b>23.095</b>	<b>82.660</b>
Età media alla dec.	67,2	62,3	55,9	73,8	66,8
<i>di cui: Decorrenti gennaio - luglio 2021</i>					
fino a 54	0	1	988	816	<b>1.805</b>
55-59	0	1.767	814	672	<b>3.253</b>
60-64	65	10.106	715	1.047	<b>11.933</b>
65-67	13.806	1.496	114	820	<b>16.236</b>
68 e oltre	690	0	14	9.617	<b>10.321</b>
<b>Totale</b>	<b>14.561</b>	<b>13.370</b>	<b>2.645</b>	<b>12.972</b>	<b>43.548</b>
Età media alla dec.	67,3	62,3	55,9	73,6	66,9
<b>Decorrenti gennaio - luglio 2022</b>					
fino a 54	0	0	712	516	<b>1.228</b>
55-59	0	1.813	617	459	<b>2.889</b>
60-64	0	9.820	565	717	<b>11.102</b>
65-67	12.777	1.313	109	634	<b>14.833</b>
68 e oltre	512	0	12	7.936	<b>8.460</b>
<b>Totale</b>	<b>13.289</b>	<b>12.946</b>	<b>2.015</b>	<b>10.262</b>	<b>38.512</b>
Età media alla dec.	67,2	62,2	56,4	74,8	67,0

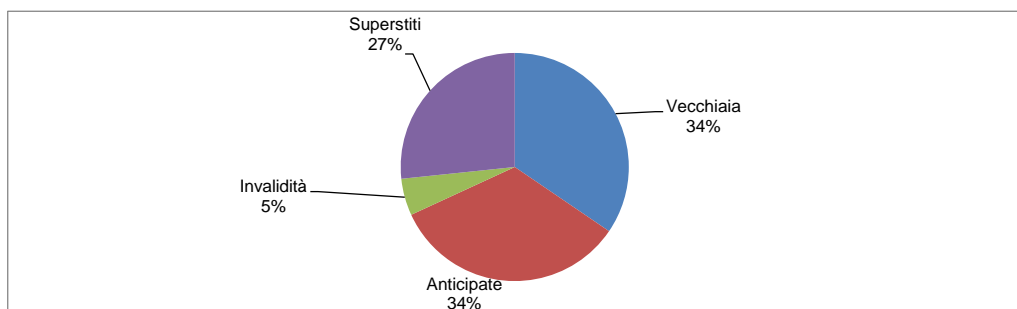
(\*) Età in anni compiuti alla decorrenza

## COMMERCianti

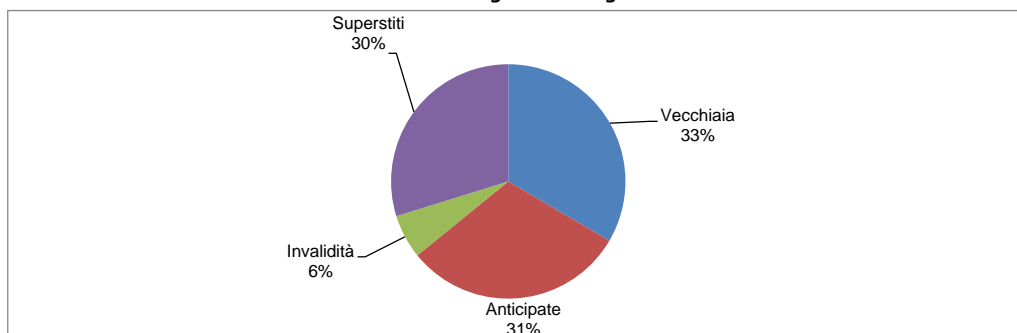
### Distribuzione percentuale delle pensioni liquidate per categoria

Rilevazione al 02/07/2022

Decorrenti gennaio - luglio 2022



Decorrenti gennaio - luglio 2021



Numero di pensioni liquidate per categoria, anno di decorrenza e classe d'importo - **MASCHI**

Rilevazione al 02/07/2022

<i>Classi di importo mensile alla decorrenza in euro</i>	<i>Vecchiaia</i>	<i>Anticipate</i>	<i>Invalità</i>	<i>Superstiti</i>	<i>Totale</i>
<b>Decorrenti ANNO 2020</b>					
<b>Fino a 499,99</b>	1.037	63	740	2.864	<b>4.704</b>
<b>500,00-999,99</b>	7.798	3.653	1.818	1.757	<b>15.026</b>
<b>1.000,00-1.499,99</b>	3.478	5.763	421	52	<b>9.714</b>
<b>1.500,00-1.999,99</b>	1.159	3.331	83	8	<b>4.581</b>
<b>2.000,00-2.999,99</b>	866	2.530	31	3	<b>3.430</b>
<b>3.000,00 e più</b>	316	1.377	7	0	<b>1.700</b>
<b>Totale</b>	<b>14.654</b>	<b>16.717</b>	<b>3.100</b>	<b>4.684</b>	<b>39.155</b>
<i>di cui: Decorrenti gennaio - luglio 2021</i>					
<b>Fino a 499,99</b>	552	36	394	1.600	<b>2.582</b>
<b>500,00-999,99</b>	3.987	1.679	938	923	<b>7.527</b>
<b>1.000,00-1.499,99</b>	1.773	3.063	208	21	<b>5.065</b>
<b>1.500,00-1.999,99</b>	603	1.748	51	4	<b>2.406</b>
<b>2.000,00-2.999,99</b>	432	1.374	22	1	<b>1.829</b>
<b>3.000,00 e più</b>	163	762	5	0	<b>930</b>
<b>Totale</b>	<b>7.510</b>	<b>8.662</b>	<b>1.618</b>	<b>2.549</b>	<b>20.339</b>
<b>Decorrenti gennaio - luglio 2022</b>					
<b>Fino a 499,99</b>	411	14	227	1.240	<b>1.892</b>
<b>500,00-999,99</b>	3.815	1.957	774	774	<b>7.320</b>
<b>1.000,00-1.499,99</b>	1.611	2.690	184	35	<b>4.520</b>
<b>1.500,00-1.999,99</b>	561	1.539	46	4	<b>2.150</b>
<b>2.000,00-2.999,99</b>	364	1.154	18	0	<b>1.536</b>
<b>3.000,00 e più</b>	161	552	3	0	<b>716</b>
<b>Totale</b>	<b>6.923</b>	<b>7.906</b>	<b>1.252</b>	<b>2.053</b>	<b>18.134</b>

Numero di pensioni liquidate per categoria, anno di decorrenza e classe d'importo - **FEMMINE**

Rilevazione al 02/07/2022

<i>Classi di importo mensile alla decorrenza in euro</i>	<i>Vecchiaia</i>	<i>Anticipate</i>	<i>Invalità</i>	<i>Superstiti</i>	<i>Totale</i>
<b>Decorrenti ANNO 2021</b>					
<b>Fino a 499,99</b>	2.126	138	720	4.593	<b>7.577</b>
<b>500,00-999,99</b>	9.575	4.790	1.127	11.721	<b>27.213</b>
<b>1.000,00-1.499,99</b>	1.666	3.069	111	1.519	<b>6.365</b>
<b>1.500,00-1.999,99</b>	343	739	15	428	<b>1.525</b>
<b>2.000,00-2.999,99</b>	153	392	3	130	<b>678</b>
<b>3.000,00 e più</b>	21	105	1	20	<b>147</b>
<b>Totale</b>	<b>13.884</b>	<b>9.233</b>	<b>1.977</b>	<b>18.411</b>	<b>43.505</b>
<i>di cui: Decorrenti gennaio - luglio 2021</i>					
<b>Fino a 499,99</b>	1.069	59	387	2.644	<b>4.159</b>
<b>500,00-999,99</b>	4.874	2.469	562	6.582	<b>14.487</b>
<b>1.000,00-1.499,99</b>	836	1.546	67	847	<b>3.296</b>
<b>1.500,00-1.999,99</b>	181	379	10	264	<b>834</b>
<b>2.000,00-2.999,99</b>	83	210	1	74	<b>368</b>
<b>3.000,00 e più</b>	8	45	0	12	<b>65</b>
<b>Totale</b>	<b>7.051</b>	<b>4.708</b>	<b>1.027</b>	<b>10.423</b>	<b>23.209</b>
<b>Decorrenti gennaio - luglio 2022</b>					
<b>Fino a 499,99</b>	821	75	289	1.960	<b>3.145</b>
<b>500,00-999,99</b>	4.490	2.675	428	5.280	<b>12.873</b>
<b>1.000,00-1.499,99</b>	799	1.608	38	709	<b>3.154</b>
<b>1.500,00-1.999,99</b>	179	414	6	185	<b>784</b>
<b>2.000,00-2.999,99</b>	73	215	2	69	<b>359</b>
<b>3.000,00 e più</b>	4	53	0	6	<b>63</b>
<b>Totale</b>	<b>6.366</b>	<b>5.040</b>	<b>763</b>	<b>8.209</b>	<b>20.378</b>

## Numero di pensioni liquidate per categoria, anno di decorrenza e classe d'importo

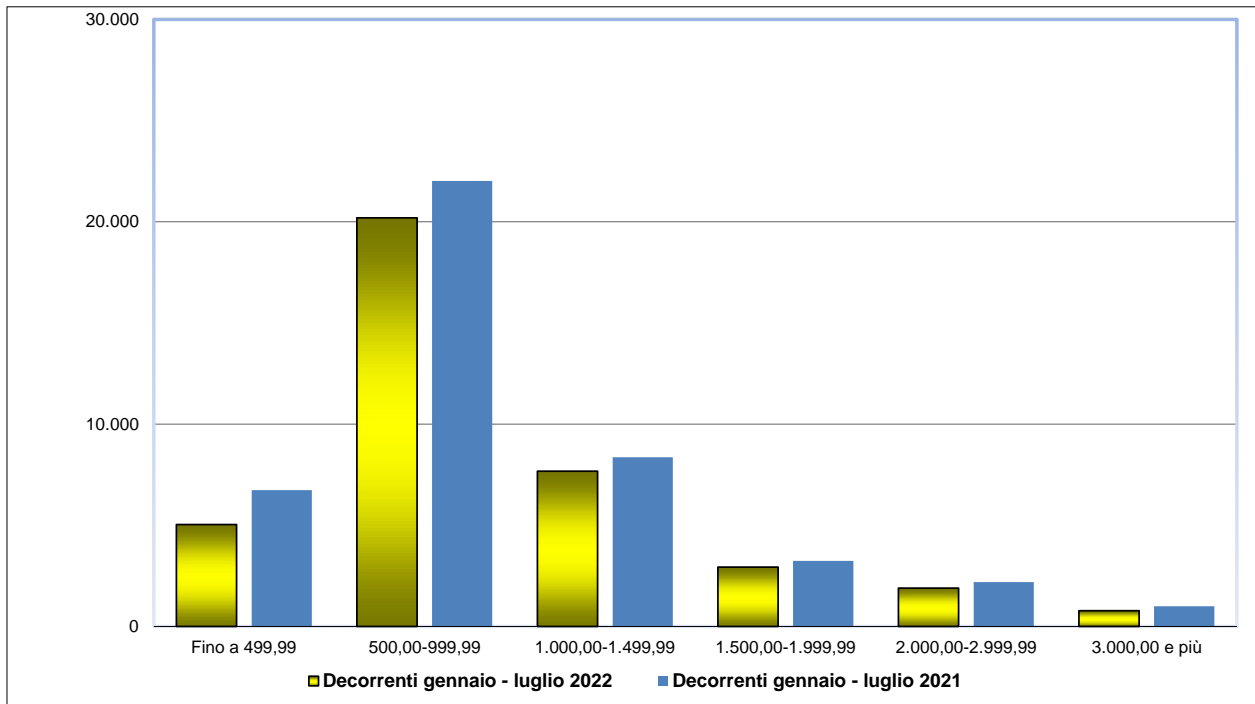
Rilevazione al 02/07/2022

<i>Classi di importo mensile alla decorrenza in euro</i>	<i>Vecchiaia</i>	<i>Anticipate</i>	<i>Invalità</i>	<i>Superstiti</i>	<i>Totale</i>
<b>Decorrenti ANNO 2020</b>					
<b>Fino a 499,99</b>	3.163	201	1.460	7.457	<b>12.281</b>
<b>500,00-999,99</b>	17.373	8.443	2.945	13.478	<b>42.239</b>
<b>1.000,00-1.499,99</b>	5.144	8.832	532	1.571	<b>16.079</b>
<b>1.500,00-1.999,99</b>	1.502	4.070	98	436	<b>6.106</b>
<b>2.000,00-2.999,99</b>	1.019	2.922	34	133	<b>4.108</b>
<b>3.000,00 e più</b>	337	1.482	8	20	<b>1.847</b>
<b><i>Totale</i></b>	<b>28.538</b>	<b>25.950</b>	<b>5.077</b>	<b>23.095</b>	<b>82.660</b>
<i>di cui: Decorrenti gennaio - luglio 2021</i>					
<b>Fino a 499,99</b>	1.621	95	781	4.244	<b>6.741</b>
<b>500,00-999,99</b>	8.861	4.148	1.500	7.505	<b>22.014</b>
<b>1.000,00-1.499,99</b>	2.609	4.609	275	868	<b>8.361</b>
<b>1.500,00-1.999,99</b>	784	2.127	61	268	<b>3.240</b>
<b>2.000,00-2.999,99</b>	515	1.584	23	75	<b>2.197</b>
<b>3.000,00 e più</b>	171	807	5	12	<b>995</b>
<b><i>Totale</i></b>	<b>14.561</b>	<b>13.370</b>	<b>2.645</b>	<b>12.972</b>	<b>43.548</b>
<b>Decorrenti gennaio - luglio 2022</b>					
<b>Fino a 499,99</b>	1.232	89	516	3.200	<b>5.037</b>
<b>500,00-999,99</b>	8.305	4.632	1.202	6.054	<b>20.193</b>
<b>1.000,00-1.499,99</b>	2.410	4.298	222	744	<b>7.674</b>
<b>1.500,00-1.999,99</b>	740	1.953	52	189	<b>2.934</b>
<b>2.000,00-2.999,99</b>	437	1.369	20	69	<b>1.895</b>
<b>3.000,00 e più</b>	165	605	3	6	<b>779</b>
<b><i>Totale</i></b>	<b>13.289</b>	<b>12.946</b>	<b>2.015</b>	<b>10.262</b>	<b>38.512</b>

## COMMERCianti

Distribuzione delle pensioni liquidate per classe di importo mensile alla decorrenza in euro

Rilevazione al 02/07/2022





## Numero di pensioni liquidate per categoria, anno di decorrenza e regime di liquidazione

Rilevazione al 02/07/2022

<i>Regime (*)</i>	<i>Vecchiaia</i>	<i>Anticipate</i>	<i>Invalità</i>	<i>Superstiti</i>	<i>Totale</i>
<b>Decorrenti ANNO 2021</b>					
<b>Retributivo/Misto Contributivo</b>	27.511 1.027	23.344 2.606	4.292 785	22.653 442	<b>77.800 4.860</b>
<b>Totale</b>	<b>28.538</b>	<b>25.950</b>	<b>5.077</b>	<b>23.095</b>	<b>82.660</b>
<i>di cui: Decorrenti gennaio - luglio 2021</i>					
<b>Retributivo/Misto Contributivo</b>	14.039 522	12.081 1.289	2.237 408	12.730 242	<b>41.087 2.461</b>
<b>Totale</b>	<b>14.561</b>	<b>13.370</b>	<b>2.645</b>	<b>12.972</b>	<b>43.548</b>
<b>Decorrenti gennaio - luglio 2022</b>					
<b>Retributivo/Misto Contributivo</b>	12.809 480	11.236 1.710	1.726 289	10.064 198	<b>35.835 2.677</b>
<b>Totale</b>	<b>13.289</b>	<b>12.946</b>	<b>2.015</b>	<b>10.262</b>	<b>38.512</b>

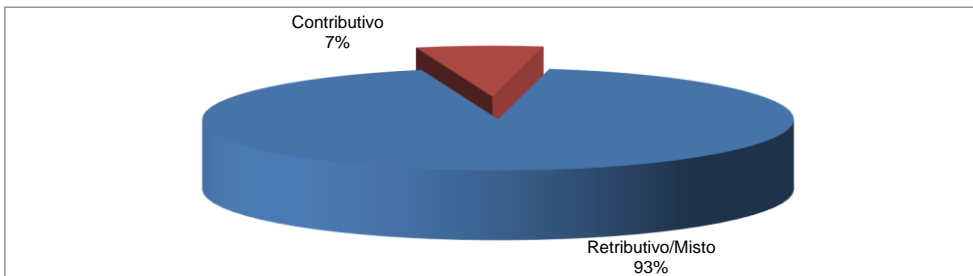
(\*) Il regime si riferisce al metodo di calcolo della pensione: nel sistema contributivo sono comprese quindi sia le pensioni liquidate in regime contributivo puro (cioè di coloro che hanno la prima contribuzione accreditata dopo il 31 dicembre 1995 - art. 1, c.6 della legge 335/1995), sia quelle relative a coloro che pur essendo nel regime misto hanno esercitato la facoltà di opzione per il sistema contributivo (art. 1, c. 23 della legge 335/1995), oltre a quelle delle lavoratrici che hanno esercitato la cosiddetta opzione-donna (art. 1, c. 9 della legge 243/2004).

**COMMERCianti**

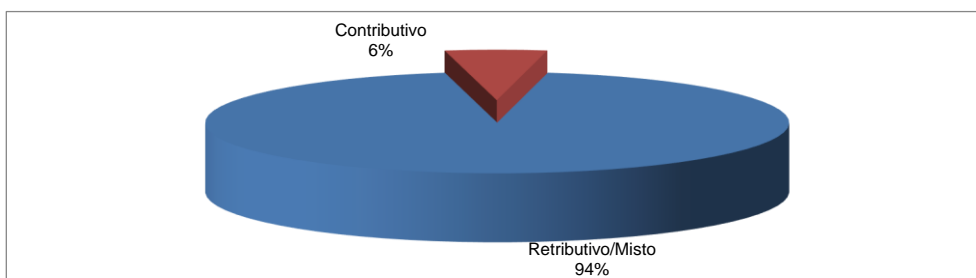
**Distribuzione percentuale delle pensioni liquidate per regime di liquidazione**

**Rilevazione al 02/07/2022**

**Decorrenti gennaio - luglio 2022**



**Decorrenti gennaio - luglio 2021**



## **PARASUBORDINATI**

### **NOTA BENE:**

Con la legge 335/95 è stata istituita presso l'INPS una nuova forma di previdenza obbligatoria destinata a tutelare le figure professionali emergenti e in costante crescita nel mercato del lavoro, prive di appositi Albi, oppure quelle attività che la giurisprudenza definisce atipiche, quali le collaborazioni coordinate e continuative, nonché gli incaricati alla vendita a domicilio.

Gli iscritti alla gestione separata dei lavoratori autonomi, hanno diritto alla pensione di vecchiaia, pensione di inabilità, assegno di invalidità, pensione ai superstiti, secondo le disposizioni previste per la gestione previdenziale degli esercenti attività commerciali di cui alla Legge 233/90.

## Distribuzione delle pensioni liquidate per trimestre di decorrenza e categoria (\*)

Rilevazione al 02/07/2022

(numeri in unità - importi medi mensili alla decorrenza in unità di euro)

Trimestre di decorrenza	Vecchiaia		Anticipate		Invalidità		Superstiti		Totale	
	Numero	Importo medio	Numero	Importo medio	Numero	Importo medio	Numero	Importo medio	Numero	Importo medio
<b><u>ANNO 2021</u></b>										
I° trimestre	7.351	358	-	-	104	341	2.574	108	10.029	293
II° trimestre	7.872	363	-	-	147	274	2.548	112	10.567	301
III° trimestre	6.873	370	-	-	110	313	1.975	109	8.958	312
IV° trimestre	7.951	358	-	-	141	308	2.087	101	10.179	305
<b>Totale</b>	<b>30.047</b>	<b>362</b>	<b>-</b>	<b>-</b>	<b>502</b>	<b>306</b>	<b>9.184</b>	<b>108</b>	<b>39.733</b>	<b>303</b>
<b><u>ANNO 2022</u></b>										
I° trimestre	7.299	393	-	-	111	302	2.329	107	9.739	323
II° trimestre	7.254	334	-	-	83	316	1.708	119	9.045	293
III° trimestre	-	-	-	-	-	-	-	-	-	-
IV° trimestre	-	-	-	-	-	-	-	-	-	-
<b>Totale</b>	<b>14.553</b>	<b>364</b>	<b>-</b>	<b>-</b>	<b>194</b>	<b>308</b>	<b>4.037</b>	<b>112</b>	<b>18.784</b>	<b>309</b>

(\*)Nei dati esposti sono compresi i trattamenti liquidati in regime di salvaguardia

## Numero di pensioni liquidate per categoria, anno di decorrenza e sesso

Rilevazione al 02/07/2022

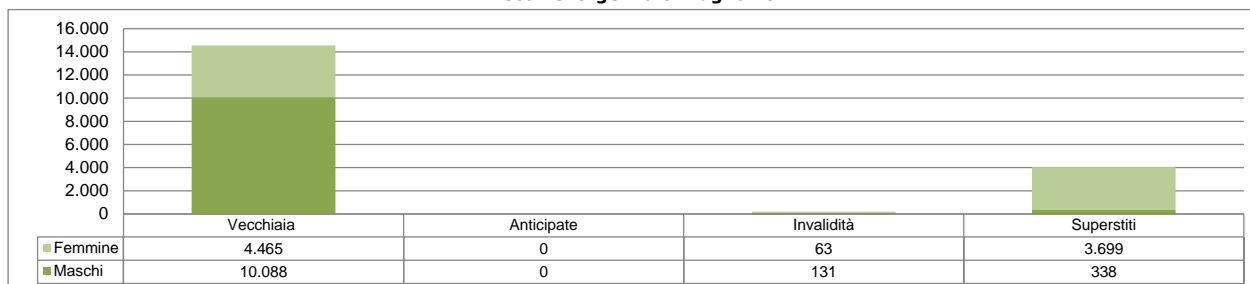
<b>Sesso</b>	<b>Vecchiaia</b>	<b>Anticipate</b>	<b>Invalità</b>	<b>Superstiti</b>	<b>Totale</b>
<b>Decorrenti ANNO 2021</b>					
<b>Maschi</b>	21.094	0	318	769	<b>22.181</b>
<b>Femmine</b>	8.953	0	184	8.415	<b>17.552</b>
<b>Totale</b>	<b>30.047</b>	<b>0</b>	<b>502</b>	<b>9.184</b>	<b>39.733</b>
<i>di cui: Decorrenti gennaio - luglio 2021</i>					
<b>Maschi</b>	10.739	0	157	420	<b>11.316</b>
<b>Femmine</b>	4.484	0	94	4.702	<b>9.280</b>
<b>Totale</b>	<b>15.223</b>	<b>0</b>	<b>251</b>	<b>5.122</b>	<b>20.596</b>
<b>Decorrenti gennaio - luglio 2022</b>					
<b>Maschi</b>	10.088	0	131	338	<b>10.557</b>
<b>Femmine</b>	4.465	0	63	3.699	<b>8.227</b>
<b>Totale</b>	<b>14.553</b>	<b>0</b>	<b>194</b>	<b>4.037</b>	<b>18.784</b>

**PARASUBORDINATI**


**Distribuzione percentuale delle pensioni liquidate per sesso e categoria**

**Rilevazione al 02/07/2022**

**Decorrenti gennaio - luglio 2022**



**Decorrenti gennaio - luglio 2021**



## Età media alla decorrenza delle pensioni liquidate per categoria, anno di decorrenza e sesso

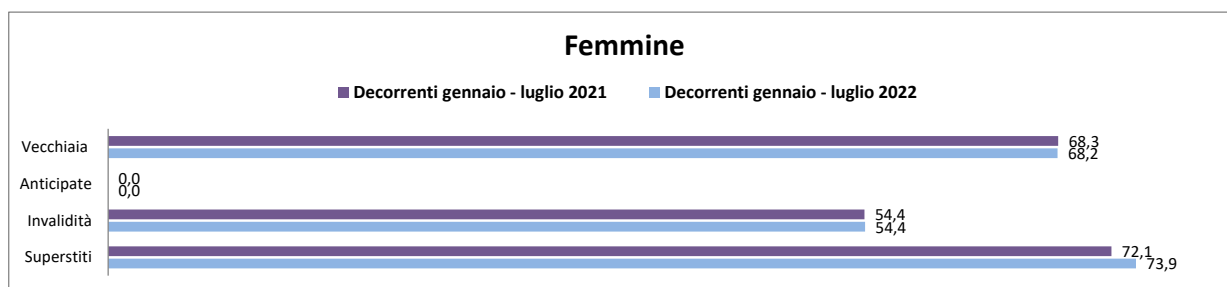
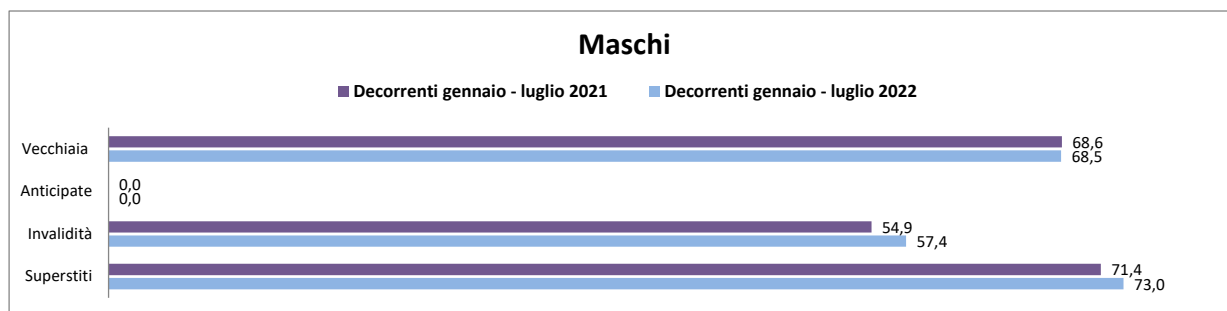
Rilevazione al 02/07/2022  
(età in anni compiuti)

Sesso	Vecchiaia	Anticipate	Invalità	Superstiti	Totale
<b>Decorrenti ANNO 2021</b>					
Maschi	68,4	0,0	55,9	71,1	<b>68,3</b>
Femmine	68,2	0,0	54,3	72,5	<b>70,1</b>
<b>Totale</b>	<b>68,4</b>	<b>0,0</b>	<b>55,3</b>	<b>72,4</b>	<b>69,1</b>
<i>di cui: Decorrenti gennaio - luglio 2021</i>					
Maschi	68,6	0,0	54,9	71,4	<b>68,5</b>
Femmine	68,3	0,0	54,4	72,1	<b>70,1</b>
<b>Totale</b>	<b>68,5</b>	<b>0,0</b>	<b>54,7</b>	<b>72,0</b>	<b>69,2</b>
<b>Decorrenti gennaio - luglio 2022</b>					
Maschi	68,5	0,0	57,4	73,0	<b>68,5</b>
Femmine	68,2	0,0	54,4	73,9	<b>70,7</b>
<b>Totale</b>	<b>68,4</b>	<b>0,0</b>	<b>56,4</b>	<b>73,8</b>	<b>69,5</b>

## PARASUBORDINATI

### Età media alla decorrenza delle pensioni liquidate per sesso

Rilevazione al 02/07/2022





## Numero di pensioni liquidate per categoria, anno di decorrenza ed area geografica

Rilevazione al 02/07/2022

<b>Aree Geografiche</b> (*)	<b>Vecchiaia</b>	<b>Anticipate</b>	<b>Invalità</b>	<b>Superstiti</b>	<b>Totale</b>
<b>Decorrenti ANNO 2021</b>					
<b>Nord - Ovest</b>	10.675	0	100	3.470	<b>14.245</b>
<b>Nord - Est</b>	8.945	0	161	2.720	<b>11.826</b>
<b>Centro</b>	6.624	0	173	2.079	<b>8.876</b>
<b>Sud ed Isole</b>	3.803	0	68	915	<b>4.786</b>
<b>Totale</b>	<b>30.047</b>	<b>0</b>	<b>502</b>	<b>9.184</b>	<b>39.733</b>
<i>di cui: Decorrenti gennaio - luglio 2021</i>					
<b>Nord - Ovest</b>	5.375	0	57	1.949	<b>7.381</b>
<b>Nord - Est</b>	4.505	0	77	1.509	<b>6.091</b>
<b>Centro</b>	3.399	0	83	1.156	<b>4.638</b>
<b>Sud ed Isole</b>	1.944	0	34	508	<b>2.486</b>
<b>Totale</b>	<b>15.223</b>	<b>0</b>	<b>251</b>	<b>5.122</b>	<b>20.596</b>
<b>Decorrenti gennaio - luglio 2022</b>					
<b>Nord - Ovest</b>	5.275	0	32	1.530	<b>6.837</b>
<b>Nord - Est</b>	4.139	0	62	1.170	<b>5.371</b>
<b>Centro</b>	3.361	0	69	948	<b>4.378</b>
<b>Sud ed Isole</b>	1.778	0	31	389	<b>2.198</b>
<b>Totale</b>	<b>14.553</b>	<b>0</b>	<b>194</b>	<b>4.037</b>	<b>18.784</b>

(\*) L'area Nord- Ovest comprende: Piemonte, Valle d'Aosta, Lombardia e Liguria.

L'area Nord- Est comprende: Trentino-Alto Adige, Veneto, Friuli-Venezia Giulia e Emilia-Romagna.

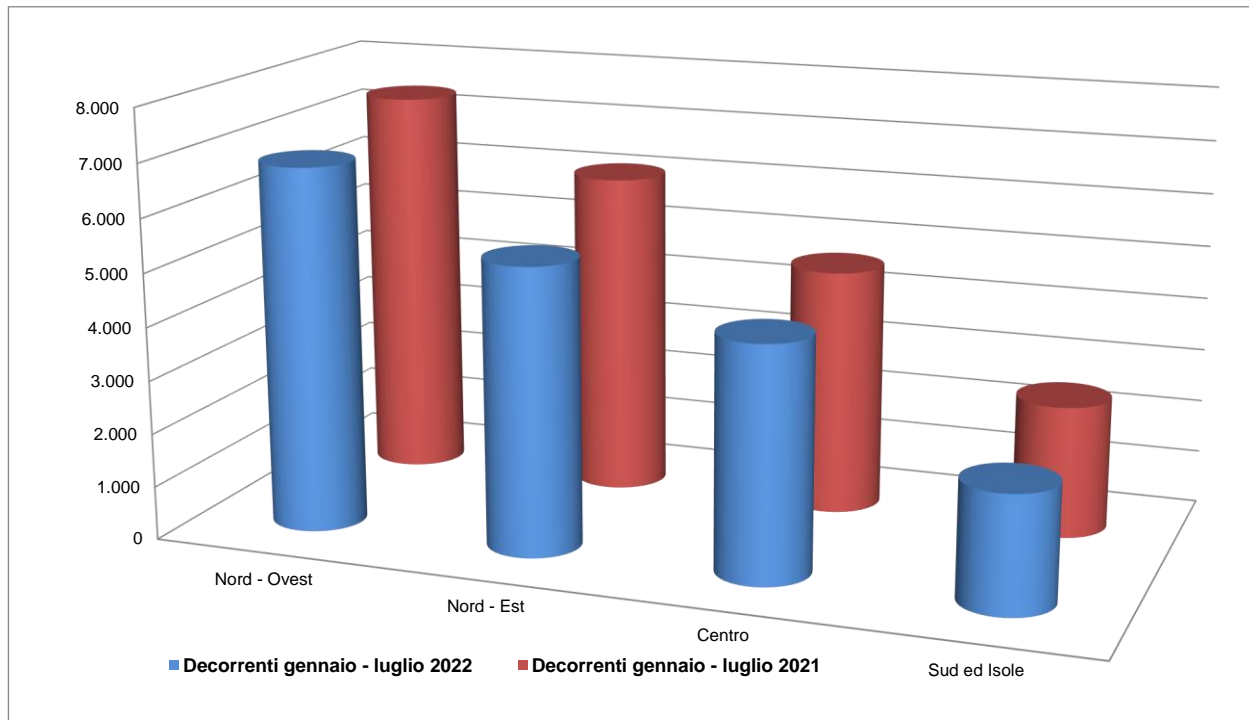
L'area Centro comprende: Toscana, Umbria, Marche e Lazio.

L'area Sud ed Isole comprende: Abruzzo, Molise, Campania, Puglia, Basilicata, Calabria, Sicilia e Sardegna.

**PARASUBORDINATI**

**Distribuzione delle pensioni liquidate per ripartizione territoriale**

**Rilevazione al 02/07/2022**



## Numero di pensioni liquidate per categoria, anno di decorrenza e classe d'età

Rilevazione al 02/07/2022

<i>Classi di età</i> (*)	<i>Vecchiaia</i>	<i>Anticipate</i>	<i>Invalità</i>	<i>Superstiti</i>	<i>Totale</i>
<b>Decorrenti ANNO 2021</b>					
<b>fino a 54</b>	0	0	216	527	<b>743</b>
<b>55-59</b>	2	0	129	365	<b>496</b>
<b>60-64</b>	1.871	0	129	651	<b>2.651</b>
<b>65-67</b>	19.907	0	26	707	<b>20.640</b>
<b>68 e oltre</b>	8.267	0	2	6.934	<b>15.203</b>
<b><i>Totale</i></b>	<b>30.047</b>	<b>0</b>	<b>502</b>	<b>9.184</b>	<b>39.733</b>
<i>Età media alla dec.</i>	68,4	0,0	55,3	72,4	69,1
<i>di cui: Decorrenti gennaio - luglio 2021</i>					
<b>fino a 54</b>	0	0	115	296	<b>411</b>
<b>55-59</b>	0	0	67	217	<b>284</b>
<b>60-64</b>	874	0	57	382	<b>1.313</b>
<b>65-67</b>	9.859	0	11	412	<b>10.282</b>
<b>68 e oltre</b>	4.490	0	1	3.815	<b>8.306</b>
<b><i>Totale</i></b>	<b>15.223</b>	<b>0</b>	<b>251</b>	<b>5.122</b>	<b>20.596</b>
<i>Età media alla dec.</i>	68,5	0,0	54,7	72,0	69,2
<b>Decorrenti gennaio - luglio 2022</b>					
<b>fino a 54</b>	0	0	76	167	<b>243</b>
<b>55-59</b>	2	0	51	128	<b>181</b>
<b>60-64</b>	898	0	53	228	<b>1.179</b>
<b>65-67</b>	9.446	0	14	302	<b>9.762</b>
<b>68 e oltre</b>	4.207	0	0	3.212	<b>7.419</b>
<b><i>Totale</i></b>	<b>14.553</b>	<b>0</b>	<b>194</b>	<b>4.037</b>	<b>18.784</b>
<i>Età media alla dec.</i>	68,4	0,0	56,4	73,8	69,5

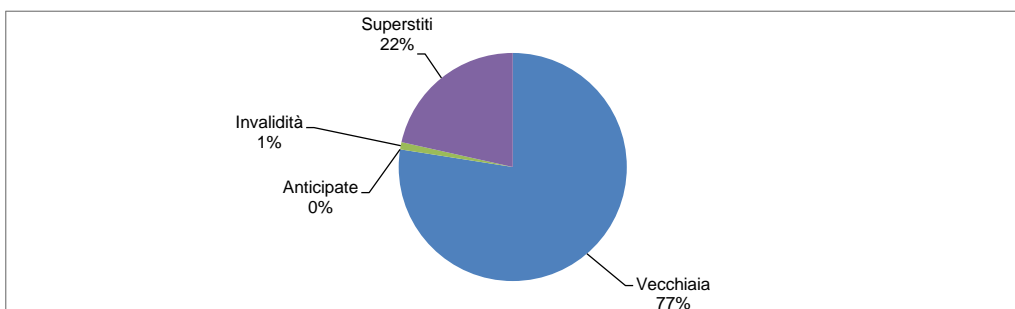
(\*) Età in anni compiuti alla decorrenza

**PARASUBORDINATI**

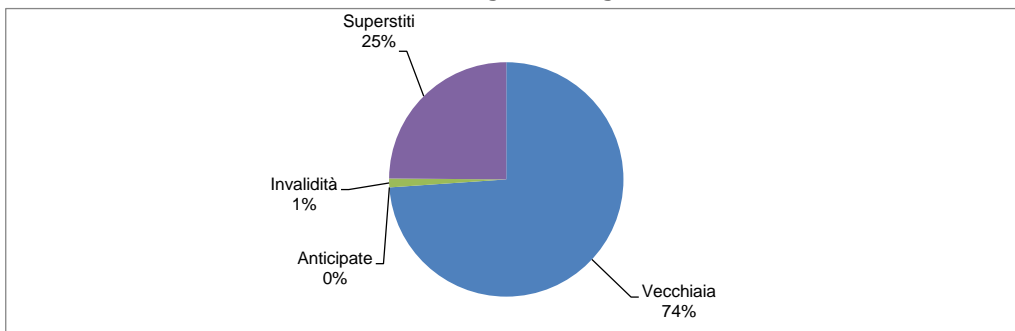
**Distribuzione percentuale delle pensioni liquidate per categoria**

**Rilevazione al 02/07/2022**

**Decorrenti gennaio - luglio 2022**



**Decorrenti gennaio - luglio 2021**



Numero di pensioni liquidate per categoria, anno di decorrenza e classe d'importo - **MASCHI**

Rilevazione al 02/07/2022

<i>Classi di importo mensile alla decorrenza in euro</i>	<i>Vecchiaia</i>	<i>Anticipate</i>	<i>Invalità</i>	<i>Superstiti</i>	<i>Totale</i>
<b>Decorrenti ANNO 2021</b>					
Fino a 499,99	16.785	0	239	753	<b>17.777</b>
500,00-999,99	1.385	0	58	13	<b>1.456</b>
1.000,00-1.499,99	946	0	15	3	<b>964</b>
1.500,00-1.999,99	831	0	4	0	<b>835</b>
2.000,00-2.999,99	806	0	2	0	<b>808</b>
3.000,00 e più	341	0	0	0	<b>341</b>
<b>Totale</b>	<b>21.094</b>	<b>0</b>	<b>318</b>	<b>769</b>	<b>22.181</b>
<i>di cui: Decorrenti gennaio - luglio 2021</i>					
Fino a 499,99	8.563	0	126	410	<b>9.099</b>
500,00-999,99	718	0	21	9	<b>748</b>
1.000,00-1.499,99	479	0	7	1	<b>487</b>
1.500,00-1.999,99	423	0	3	0	<b>426</b>
2.000,00-2.999,99	379	0	0	0	<b>379</b>
3.000,00 e più	177	0	0	0	<b>177</b>
<b>Totale</b>	<b>10.739</b>	<b>0</b>	<b>157</b>	<b>420</b>	<b>11.316</b>
<b>Decorrenti gennaio - luglio 2022</b>					
Fino a 499,99	8.082	0	96	327	<b>8.505</b>
500,00-999,99	608	0	30	9	<b>647</b>
1.000,00-1.499,99	449	0	4	1	<b>454</b>
1.500,00-1.999,99	375	0	1	1	<b>377</b>
2.000,00-2.999,99	386	0	0	0	<b>386</b>
3.000,00 e più	188	0	0	0	<b>188</b>
<b>Totale</b>	<b>10.088</b>	<b>0</b>	<b>131</b>	<b>338</b>	<b>10.557</b>

Numero di pensioni liquidate per categoria, anno di decorrenza e classe d'importo - FEMMINE

Rilevazione al 02/07/2022

<i>Classi di importo mensile alla decorrenza in euro</i>	<i>Vecchiaia</i>	<i>Anticipate</i>	<i>Invalità</i>	<i>Superstiti</i>	<i>Totale</i>
<b>Decorrenti ANNO 2021</b>					
Fino a 499,99	7.749	0	151	7.980	<b>15.880</b>
500,00-999,99	462	0	29	346	<b>837</b>
1.000,00-1.499,99	380	0	4	73	<b>457</b>
1.500,00-1.999,99	212	0	0	11	<b>223</b>
2.000,00-2.999,99	120	0	0	3	<b>123</b>
3.000,00 e più	30	0	0	2	<b>32</b>
<b>Totale</b>	<b>8.953</b>	<b>0</b>	<b>184</b>	<b>8.415</b>	<b>17.552</b>
<i>di cui: Decorrenti gennaio - luglio 2021</i>					
Fino a 499,99	3.876	0	74	4.449	<b>8.399</b>
500,00-999,99	243	0	19	206	<b>468</b>
1.000,00-1.499,99	200	0	1	36	<b>237</b>
1.500,00-1.999,99	97	0	0	7	<b>104</b>
2.000,00-2.999,99	52	0	0	2	<b>54</b>
3.000,00 e più	16	0	0	2	<b>18</b>
<b>Totale</b>	<b>4.484</b>	<b>0</b>	<b>94</b>	<b>4.702</b>	<b>9.280</b>
<b>Decorrenti gennaio - luglio 2022</b>					
Fino a 499,99	3.843	0	53	3.505	<b>7.401</b>
500,00-999,99	232	0	8	161	<b>401</b>
1.000,00-1.499,99	192	0	2	28	<b>222</b>
1.500,00-1.999,99	102	0	0	3	<b>105</b>
2.000,00-2.999,99	77	0	0	1	<b>78</b>
3.000,00 e più	19	0	0	1	<b>20</b>
<b>Totale</b>	<b>4.465</b>	<b>0</b>	<b>63</b>	<b>3.699</b>	<b>8.227</b>

## Numero di pensioni liquidate per categoria, anno di decorrenza e classe d'importo

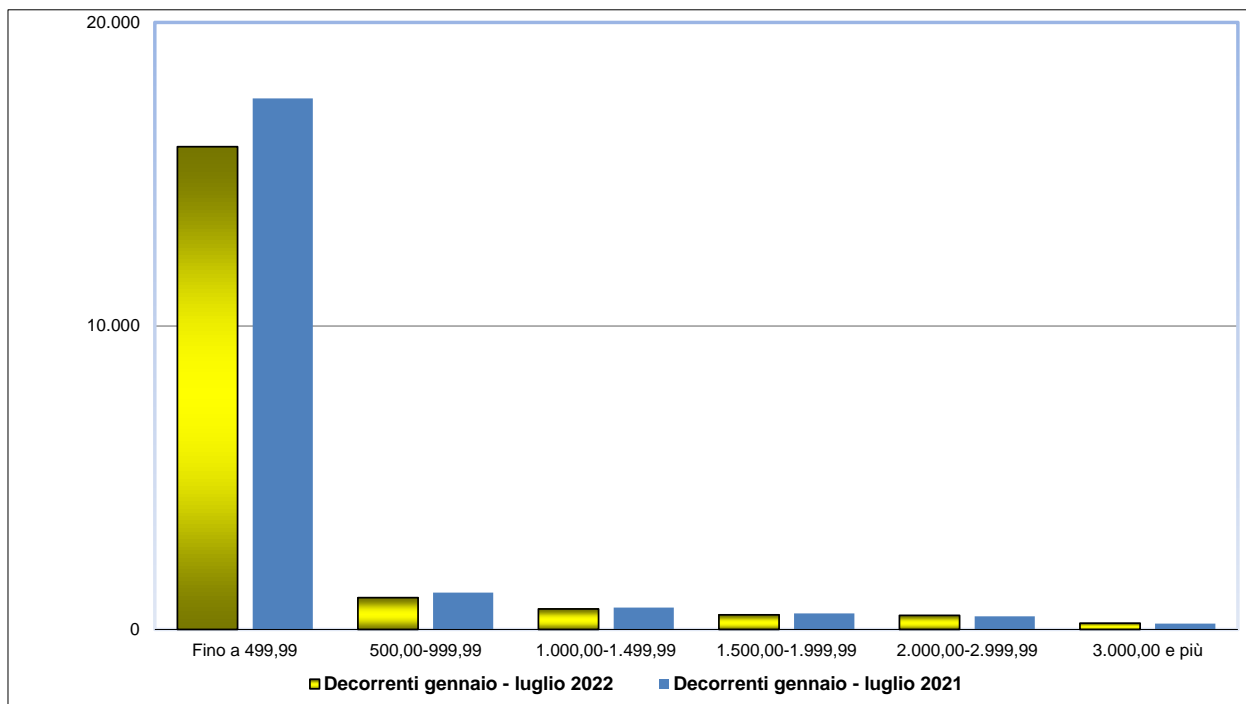
Rilevazione al 02/07/2022

<i>Classi di importo mensile alla decorrenza in euro</i>	<i>Vecchiaia</i>	<i>Anticipate</i>	<i>Invalità</i>	<i>Superstiti</i>	<i>Totale</i>
<b>Decorrenti ANNO 2021</b>					
<b>Fino a 499,99</b>	24.534	0	390	8.733	<b>33.657</b>
<b>500,00-999,99</b>	1.847	0	87	359	<b>2.293</b>
<b>1.000,00-1.499,99</b>	1.326	0	19	76	<b>1.421</b>
<b>1.500,00-1.999,99</b>	1.043	0	4	11	<b>1.058</b>
<b>2.000,00-2.999,99</b>	926	0	2	3	<b>931</b>
<b>3.000,00 e più</b>	371	0	0	2	<b>373</b>
<b><i>Totale</i></b>	<b>30.047</b>	<b>0</b>	<b>502</b>	<b>9.184</b>	<b>39.733</b>
<i>di cui: Decorrenti gennaio - luglio 2021</i>					
<b>Fino a 499,99</b>	12.439	0	200	4.859	<b>17.498</b>
<b>500,00-999,99</b>	961	0	40	215	<b>1.216</b>
<b>1.000,00-1.499,99</b>	679	0	8	37	<b>724</b>
<b>1.500,00-1.999,99</b>	520	0	3	7	<b>530</b>
<b>2.000,00-2.999,99</b>	431	0	0	2	<b>433</b>
<b>3.000,00 e più</b>	193	0	0	2	<b>195</b>
<b><i>Totale</i></b>	<b>15.223</b>	<b>0</b>	<b>251</b>	<b>5.122</b>	<b>20.596</b>
<b>Decorrenti gennaio - luglio 2022</b>					
<b>Fino a 499,99</b>	11.925	0	149	3.832	<b>15.906</b>
<b>500,00-999,99</b>	840	0	38	170	<b>1.048</b>
<b>1.000,00-1.499,99</b>	641	0	6	29	<b>676</b>
<b>1.500,00-1.999,99</b>	477	0	1	4	<b>482</b>
<b>2.000,00-2.999,99</b>	463	0	0	1	<b>464</b>
<b>3.000,00 e più</b>	207	0	0	1	<b>208</b>
<b><i>Totale</i></b>	<b>14.553</b>	<b>0</b>	<b>194</b>	<b>4.037</b>	<b>18.784</b>

## PARASUBORDINATI

Distribuzione delle pensioni liquidate per classe di importo mensile alla decorrenza in euro

Rilevazione al 02/07/2022





## Numero di pensioni liquidate per categoria, anno di decorrenza e regime di liquidazione

Rilevazione al 02/07/2022

<i>Regime (*)</i>	<i>Vecchiaia</i>	<i>Anticipate</i>	<i>Invalità</i>	<i>Superstiti</i>	<i>Totale</i>
<b>Decorrenti ANNO 2021</b>					
<b>Retributivo/Misto Contributivo</b>	0 30.047	0 0	0 502	0 9.184	<b>0 39.733</b>
<b>Totale</b>	<b>30.047</b>	<b>0</b>	<b>502</b>	<b>9.184</b>	<b>39.733</b>
<i>di cui: Decorrenti gennaio - luglio 2021</i>					
<b>Retributivo/Misto Contributivo</b>	0 15.223	0 0	0 251	0 5.122	<b>0 20.596</b>
<b>Totale</b>	<b>15.223</b>	<b>0</b>	<b>251</b>	<b>5.122</b>	<b>20.596</b>
<b>Decorrenti gennaio - luglio 2022</b>					
<b>Retributivo/Misto Contributivo</b>	0 14.553	0 0	0 194	0 4.037	<b>0 18.784</b>
<b>Totale</b>	<b>14.553</b>	<b>0</b>	<b>194</b>	<b>4.037</b>	<b>18.784</b>

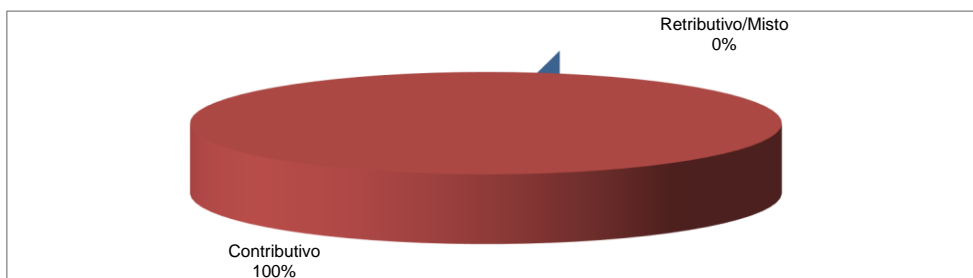
(\*) Il regime si riferisce al metodo di calcolo della pensione: nel sistema contributivo sono comprese quindi sia le pensioni liquidate in regime contributivo puro (cioè di coloro che hanno la prima contribuzione accreditata dopo il 31 dicembre 1995 - art. 1, c.6 della legge 335/1995), sia quelle relative a coloro che pur essendo nel regime misto hanno esercitato la facoltà di opzione per il sistema contributivo (art. 1, c. 23 della legge 335/1995), oltre a quelle delle lavoratrici che hanno esercitato la cosiddetta opzione-donna (art. 1, c. 9 della legge 243/2004).

**PARASUBORDINATI**

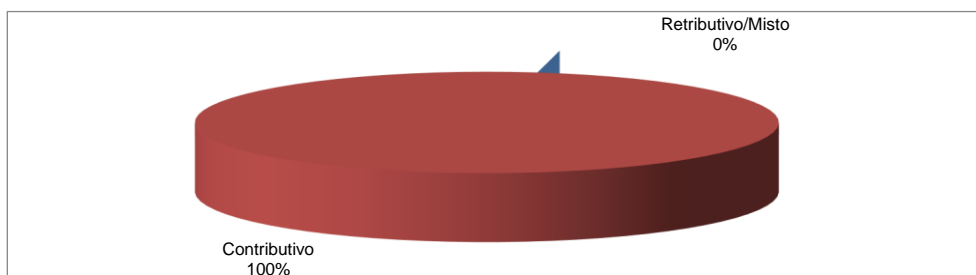
**Distribuzione percentuale delle pensioni liquidate per regime di liquidazione**

**Rilevazione al 02/07/2022**

**Decorrenti gennaio - luglio 2022**



**Decorrenti gennaio - luglio 2021**



## **GESTIONE DIPENDENTI PUBBLICI**

### **NOTA BENE:**

Alla Gestione Dipendenti Pubblici<sup>(1)</sup> sono iscritti ai fini del trattamento pensionistico, i dipendenti pubblici. Essa comprende le seguenti casse:

CTPS (Cassa Trattamenti Pensionistici Statali) alla quale sono iscritti i dipendenti delle amministrazioni statali, compresi i dipendenti civili e militari dello Stato, secondo i seguenti comparti di contrattazione: Aziende Autonome, Forze di Polizia, Magistrati, Militari, Ministeri, Scuola e Università.

CPDEL (Cassa Pensioni Dipendenti Enti Locali), alla quale sono obbligatoriamente iscritti in via esclusiva i dipendenti di comuni, province e regioni (escluso la Sicilia); il personale non medico di ASL e aziende ospedaliere; i dipendenti di aziende municipalizzate e di alcuni Enti del comparto Parastato.

CPUG (Cassa Pensioni Ufficiali Giudiziari) coadiutori alla quale sono iscritti ufficiali giudiziari, aiutanti ufficiali giudiziari e coadiutori.

CPI (Cassa Pensioni Insegnanti) alla quale sono obbligatoriamente iscritti insegnanti di asili d'infanzia comunali o eretti in enti morali e insegnanti di scuole elementari parificate.

CPS (Cassa Pensioni Sanitari) alla quale sono obbligatoriamente iscritti i medici dipendenti dal Servizio Sanitario Nazionale: i medici chirurghi e veterinari dipendenti da comune, province e istituzioni pubbliche di assistenza e beneficenza.

*(1) Gestione in cui, dal 1° gennaio 2012, è confluito l'Inpdap soppresso a seguito del decreto legge 6 dicembre 2011, n. 201 (cosiddetto Salva Italia), convertito con la legge 24 dicembre 2011, n. 214.*

## Distribuzione delle pensioni liquidate per trimestre di decorrenza e categoria (\*)

Rilevazione al 02/07/2022

(numeri in unità - importi medi mensili alla decorrenza in unità di euro)

Trimestre di decorrenza	Vecchiaia		Anticipate		Invalidità		Superstiti		Totale	
	Numero	Importo medio	Numero	Importo medio	Numero	Importo medio	Numero	Importo medio	Numero	Importo medio
<b><u>ANNO 2021</u></b>										
I° trimestre	4.061	2.448	15.953	2.445	1.234	1.858	11.740	1.132	32.988	1.956
II° trimestre	3.969	2.429	13.305	2.410	1.265	1.841	11.028	1.127	29.567	1.910
III° trimestre	15.509	1.980	45.417	2.247	1.020	1.847	9.279	1.134	71.225	2.038
IV° trimestre	4.132	2.728	16.807	2.509	1.194	1.812	9.248	1.123	31.381	2.103
<b>Totale</b>	<b>27.671</b>	<b>2.224</b>	<b>91.482</b>	<b>2.353</b>	<b>4.713</b>	<b>1.840</b>	<b>41.295</b>	<b>1.129</b>	<b>165.161</b>	<b>2.011</b>
<b><u>ANNO 2022</u></b>										
I° trimestre	3.794	2.506	16.640	2.356	724	1.876	10.009	1.151	31.167	1.976
II° trimestre	2.980	2.379	12.017	2.253	229	1.907	4.373	1.143	19.599	2.020
III° trimestre	-	-	-	-	-	-	-	-	-	-
IV° trimestre	-	-	-	-	-	-	-	-	-	-
<b>Totale</b>	<b>6.774</b>	<b>2.450</b>	<b>28.657</b>	<b>2.313</b>	<b>953</b>	<b>1.884</b>	<b>14.382</b>	<b>1.148</b>	<b>50.766</b>	<b>1.993</b>

## Numero di pensioni liquidate per categoria, anno di decorrenza e sesso

Rilevazione al 02/07/2022

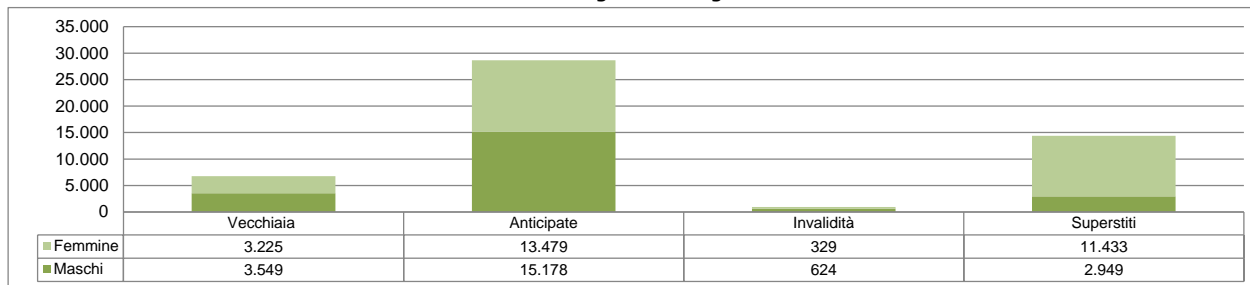
Sesso	Vecchiaia	Anticipate	Invalità	Superstiti	Totale
<b>Decorrenti ANNO 2021</b>					
Maschi	11.225	37.939	2.739	9.679	<b>61.582</b>
Femmine	16.446	53.543	1.974	31.616	<b>103.579</b>
<b>Totale</b>	<b>27.671</b>	<b>91.482</b>	<b>4.713</b>	<b>41.295</b>	<b>165.161</b>
<i>di cui: Decorrenti gennaio - luglio 2021</i>					
Maschi	4.215	15.803	1.467	5.238	<b>26.723</b>
Femmine	3.815	13.455	1.032	17.530	<b>35.832</b>
<b>Totale</b>	<b>8.030</b>	<b>29.258</b>	<b>2.499</b>	<b>22.768</b>	<b>62.555</b>
<b>Decorrenti gennaio - luglio 2022</b>					
Maschi	3.549	15.178	624	2.949	<b>22.300</b>
Femmine	3.225	13.479	329	11.433	<b>28.466</b>
<b>Totale</b>	<b>6.774</b>	<b>28.657</b>	<b>953</b>	<b>14.382</b>	<b>50.766</b>

**GESTIONE DIPENDENTI PUBBLICI**

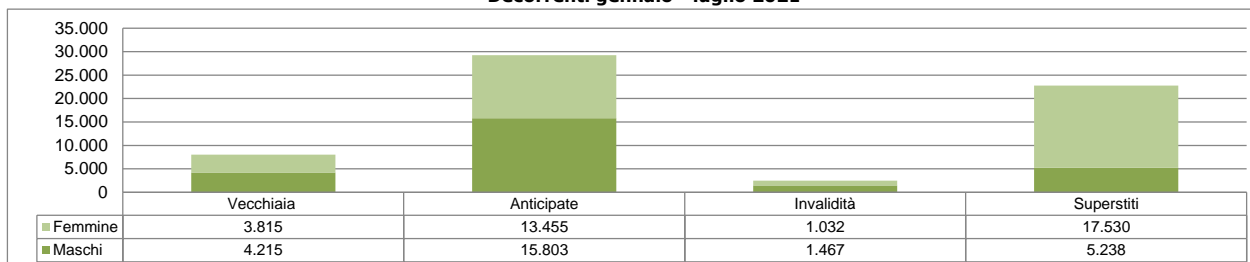
**Distribuzione percentuale delle pensioni liquidate per sesso e categoria**

**Rilevazione al 02/07/2022**

**Decorrenti gennaio - luglio 2022**



**Decorrenti gennaio - luglio 2021**



## Età media alla decorrenza delle pensioni liquidate per categoria, anno di decorrenza e sesso

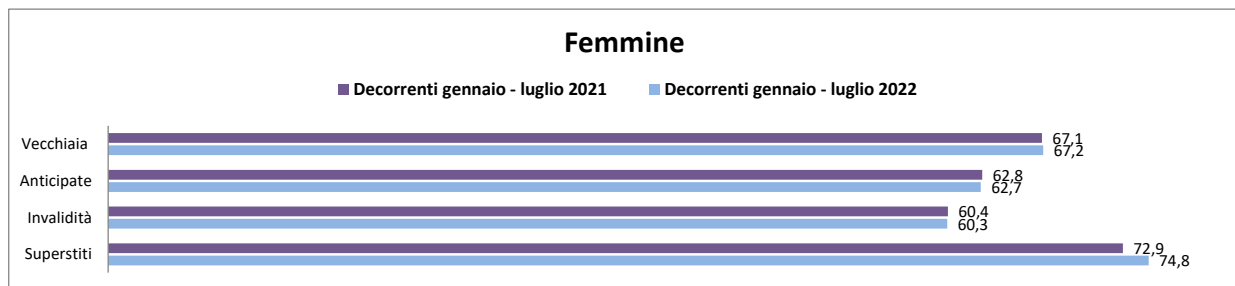

Rilevazione al 02/07/2022  
(età in anni compiuti)

Sesso	Vecchiaia	Anticipate	Invalità	Superstiti	Totale
<b>Decorrenti ANNO 2021</b>					
Maschi	67,2	62,4	57,3	71,1	<b>64,4</b>
Femmine	67,1	62,8	60,0	73,1	<b>66,6</b>
<b>Totale</b>	<b>67,2</b>	<b>62,6</b>	<b>58,4</b>	<b>72,6</b>	<b>65,7</b>
<i>di cui: Decorrenti gennaio - luglio 2021</i>					
Maschi	67,2	62,3	57,3	70,9	<b>64,5</b>
Femmine	67,1	62,8	60,4	72,9	<b>68,2</b>
<b>Totale</b>	<b>67,1</b>	<b>62,6</b>	<b>58,6</b>	<b>72,5</b>	<b>66,6</b>
<b>Decorrenti gennaio - luglio 2022</b>					
Maschi	67,2	62,0	57,1	74,3	<b>64,3</b>
Femmine	67,2	62,7	60,3	74,8	<b>68,1</b>
<b>Totale</b>	<b>67,2</b>	<b>62,4</b>	<b>58,2</b>	<b>74,7</b>	<b>66,4</b>

## GESTIONE DIPENDENTI PUBBLICI

### Età media alla decorrenza delle pensioni liquidate per sesso

Rilevazione al 02/07/2022





## Numero di pensioni liquidate per categoria, anno di decorrenza ed area geografica

Rilevazione al 02/07/2022

<b>Aree Geografiche</b> (*)	<b>Vecchiaia</b>	<b>Anticipate</b>	<b>Invalità</b>	<b>Superstiti</b>	<b>Totale</b>
<b>Decorrenti ANNO 2021</b>					
<b>Nord - Ovest</b>	3.933	22.974	812	7.415	<b>35.134</b>
<b>Nord - Est</b>	2.919	19.656	569	7.119	<b>30.263</b>
<b>Centro</b>	6.156	18.418	1.079	9.807	<b>35.460</b>
<b>Sud ed Isole</b>	14.663	30.434	2.253	16.954	<b>64.304</b>
<b>Totale</b>	<b>27.671</b>	<b>91.482</b>	<b>4.713</b>	<b>41.295</b>	<b>165.161</b>
<i>di cui: Decorrenti gennaio - luglio 2021</i>					
<b>Nord - Ovest</b>	1.260	6.874	428	4.100	<b>12.662</b>
<b>Nord - Est</b>	917	5.911	311	4.065	<b>11.204</b>
<b>Centro</b>	1.886	6.431	565	5.449	<b>14.331</b>
<b>Sud ed Isole</b>	3.967	10.042	1.195	9.154	<b>24.358</b>
<b>Totale</b>	<b>8.030</b>	<b>29.258</b>	<b>2.499</b>	<b>22.768</b>	<b>62.555</b>
<b>Decorrenti gennaio - luglio 2022</b>					
<b>Nord - Ovest</b>	895	6.566	129	2.436	<b>10.026</b>
<b>Nord - Est</b>	857	6.374	146	2.534	<b>9.911</b>
<b>Centro</b>	1.622	6.275	198	3.375	<b>11.470</b>
<b>Sud ed Isole</b>	3.400	9.442	480	6.037	<b>19.359</b>
<b>Totale</b>	<b>6.774</b>	<b>28.657</b>	<b>953</b>	<b>14.382</b>	<b>50.766</b>

(\*) L'area Nord- Ovest comprende: Piemonte, Valle d'Aosta, Lombardia e Liguria.

L'area Nord- Est comprende: Trentino-Alto Adige, Veneto, Friuli-Venezia Giulia e Emilia-Romagna.

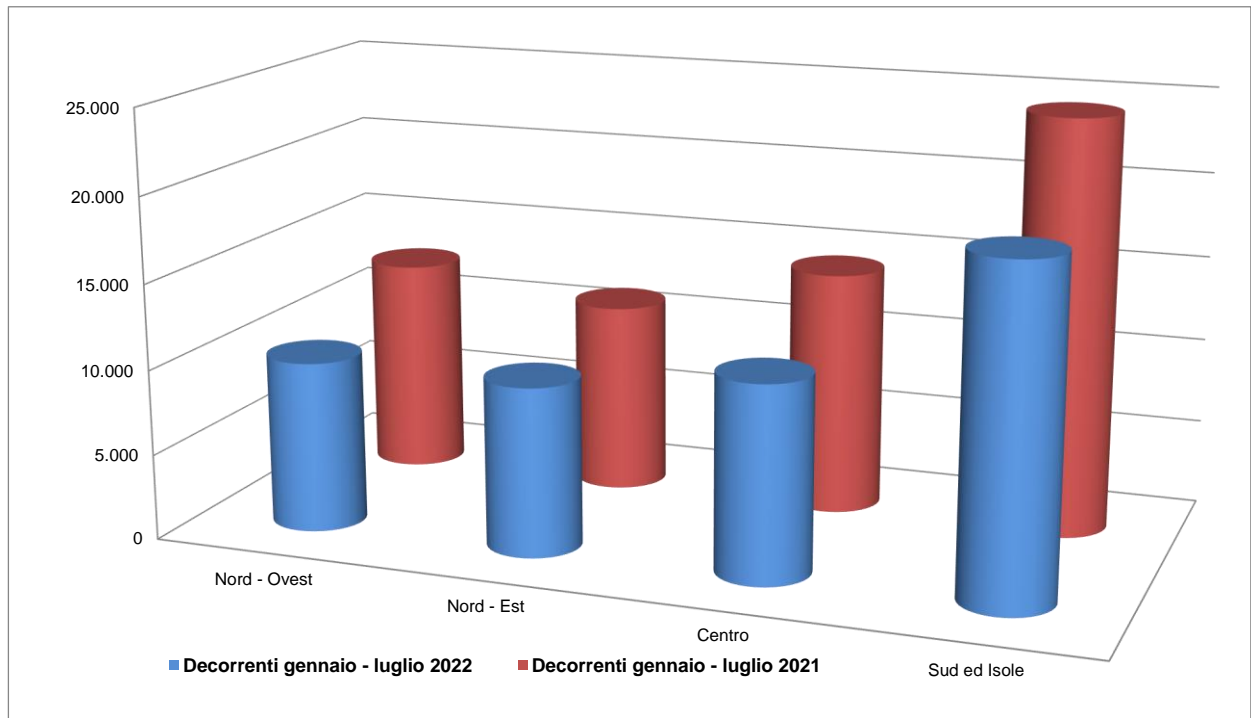
L'area Centro comprende: Toscana, Umbria, Marche e Lazio.

L'area Sud ed Isole comprende: Abruzzo, Molise, Campania, Puglia, Basilicata, Calabria, Sicilia e Sardegna.

## GESTIONE DIPENDENTI PUBBLICI

### Distribuzione delle pensioni liquidate per ripartizione territoriale

Rilevazione al 02/07/2022



## Numero di pensioni liquidate per categoria, anno di decorrenza e classe d'età

Rilevazione al 02/07/2022

<i>Classi di età</i> (*)	<i>Vecchiaia</i>	<i>Anticipate</i>	<i>Invalità</i>	<i>Superstiti</i>	<i>Totale</i>
<b>Decorrenti ANNO 2021</b>					
<b>fino a 54</b>	0	314	987	3.075	<b>4.376</b>
<b>55-59</b>	0	8.039	1.624	1.701	<b>11.364</b>
<b>60-64</b>	202	62.064	1.539	2.955	<b>66.760</b>
<b>65-67</b>	23.851	20.315	549	2.592	<b>47.307</b>
<b>68 e oltre</b>	3.618	750	14	30.972	<b>35.354</b>
<b><i>Totale</i></b>	<b>27.671</b>	<b>91.482</b>	<b>4.713</b>	<b>41.295</b>	<b>165.161</b>
<i>Età media alla dec.</i>	67,2	62,6	58,4	72,6	65,7
<i>di cui: Decorrenti gennaio - luglio 2021</i>					
<b>fino a 54</b>	0	112	497	1.756	<b>2.365</b>
<b>55-59</b>	0	2.957	843	968	<b>4.768</b>
<b>60-64</b>	123	19.255	838	1.643	<b>21.859</b>
<b>65-67</b>	6.750	6.749	314	1.434	<b>15.247</b>
<b>68 e oltre</b>	1.157	185	7	16.967	<b>18.316</b>
<b><i>Totale</i></b>	<b>8.030</b>	<b>29.258</b>	<b>2.499</b>	<b>22.768</b>	<b>62.555</b>
<i>Età media alla dec.</i>	67,1	62,6	58,6	72,5	66,6
<b>Decorrenti gennaio - luglio 2022</b>					
<b>fino a 54</b>	0	134	192	649	<b>975</b>
<b>55-59</b>	0	2.969	393	473	<b>3.835</b>
<b>60-64</b>	85	19.594	255	916	<b>20.850</b>
<b>65-67</b>	5.456	5.784	107	860	<b>12.207</b>
<b>68 e oltre</b>	1.233	176	6	11.484	<b>12.899</b>
<b><i>Totale</i></b>	<b>6.774</b>	<b>28.657</b>	<b>953</b>	<b>14.382</b>	<b>50.766</b>
<i>Età media alla dec.</i>	67,2	62,4	58,2	74,7	66,4

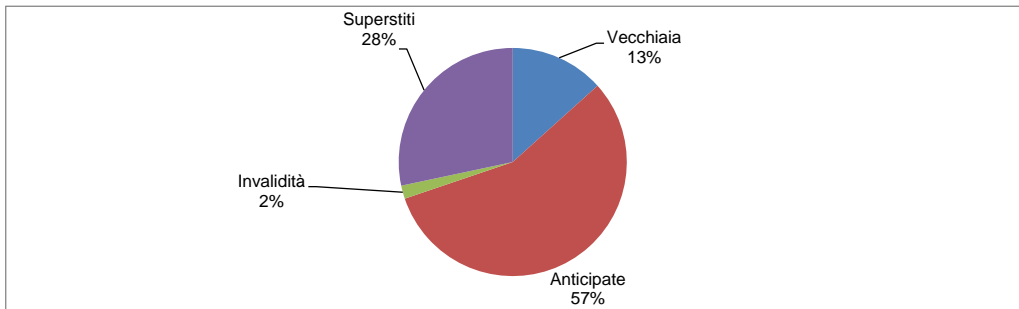
(\*) Età in anni compiuti alla decorrenza

## GESTIONE DIPENDENTI PUBBLICI

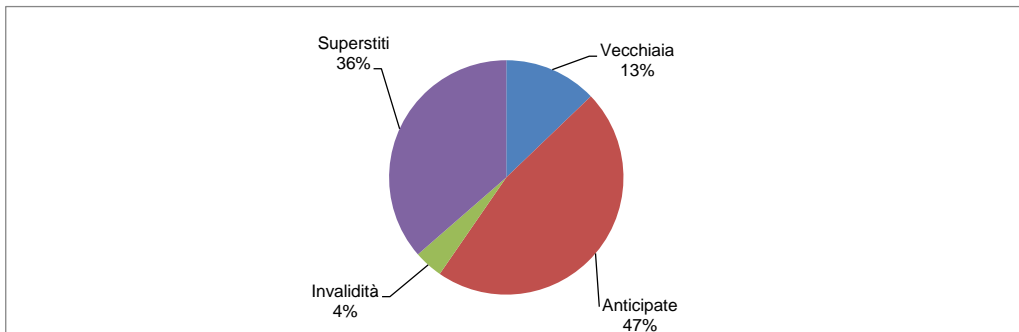
### Distribuzione percentuale delle pensioni liquidate per categoria

Rilevazione al 02/07/2022

Decorrenti gennaio - luglio 2022



Decorrenti gennaio - luglio 2021



Numero di pensioni liquidate per categoria, anno di decorrenza e classe d'importo - **MASCHI**

Rilevazione al 02/07/2022

<i>Classi di importo mensile alla decorrenza in euro</i>	<i>Vecchiaia</i>	<i>Anticipate</i>	<i>Invalità</i>	<i>Superstiti</i>	<i>Totale</i>
<b>Decorrenti ANNO 2021</b>					
<b>Fino a 499,99</b>	30	44	28	2.601	<b>2.703</b>
<b>500,00-999,99</b>	347	48	149	5.298	<b>5.842</b>
<b>1.000,00-1.499,99</b>	1.653	1.824	516	1.474	<b>5.467</b>
<b>1.500,00-1.999,99</b>	3.239	10.170	789	195	<b>14.393</b>
<b>2.000,00-2.999,99</b>	3.649	18.189	1.032	74	<b>22.944</b>
<b>3.000,00 e più</b>	2.307	7.664	225	37	<b>10.233</b>
<b>Totale</b>	<b>11.225</b>	<b>37.939</b>	<b>2.739</b>	<b>9.679</b>	<b>61.582</b>
<i>di cui: Decorrenti gennaio - luglio 2021</i>					
<b>Fino a 499,99</b>	14	15	15	1.396	<b>1.440</b>
<b>500,00-999,99</b>	65	12	90	2.877	<b>3.044</b>
<b>1.000,00-1.499,99</b>	540	628	265	793	<b>2.226</b>
<b>1.500,00-1.999,99</b>	1.397	4.644	408	112	<b>6.561</b>
<b>2.000,00-2.999,99</b>	1.193	6.988	565	37	<b>8.783</b>
<b>3.000,00 e più</b>	1.006	3.516	124	23	<b>4.669</b>
<b>Totale</b>	<b>4.215</b>	<b>15.803</b>	<b>1.467</b>	<b>5.238</b>	<b>26.723</b>
<b>Decorrenti gennaio - luglio 2022</b>					
<b>Fino a 499,99</b>	13	151	11	701	<b>876</b>
<b>500,00-999,99</b>	56	86	38	1.633	<b>1.813</b>
<b>1.000,00-1.499,99</b>	502	838	113	530	<b>1.983</b>
<b>1.500,00-1.999,99</b>	1.204	4.335	151	59	<b>5.749</b>
<b>2.000,00-2.999,99</b>	881	6.607	258	19	<b>7.765</b>
<b>3.000,00 e più</b>	893	3.161	53	7	<b>4.114</b>
<b>Totale</b>	<b>3.549</b>	<b>15.178</b>	<b>624</b>	<b>2.949</b>	<b>22.300</b>

Numero di pensioni liquidate per categoria, anno di decorrenza e classe d'importo - FEMMINE

Rilevazione al 02/07/2022

<i>Classi di importo mensile alla decorrenza in euro</i>	<i>Vecchiaia</i>	<i>Anticipate</i>	<i>Invalità</i>	<i>Superstiti</i>	<i>Totale</i>
<b>Decorrenti ANNO 2021</b>					
<b>Fino a 499,99</b>	55	53	57	1.593	<b>1.758</b>
<b>500,00-999,99</b>	1.241	903	279	13.395	<b>15.818</b>
<b>1.000,00-1.499,99</b>	4.159	6.825	709	9.716	<b>21.409</b>
<b>1.500,00-1.999,99</b>	5.218	16.955	679	3.838	<b>26.690</b>
<b>2.000,00-2.999,99</b>	4.830	25.994	182	1.691	<b>32.697</b>
<b>3.000,00 e più</b>	943	2.813	68	1.383	<b>5.207</b>
<b>Totale</b>	<b>16.446</b>	<b>53.543</b>	<b>1.974</b>	<b>31.616</b>	<b>103.579</b>
<i>di cui: Decorrenti gennaio - settembre 2019</i>					
<b>Fino a 499,99</b>	24	15	32	892	<b>963</b>
<b>500,00-999,99</b>	135	227	138	7.444	<b>7.944</b>
<b>1.000,00-1.499,99</b>	1.012	1.909	362	5.401	<b>8.684</b>
<b>1.500,00-1.999,99</b>	1.491	6.150	355	2.147	<b>10.143</b>
<b>2.000,00-2.999,99</b>	745	4.088	111	888	<b>5.832</b>
<b>3.000,00 e più</b>	408	1.066	34	758	<b>2.266</b>
<b>Totale</b>	<b>3.815</b>	<b>13.455</b>	<b>1.032</b>	<b>17.530</b>	<b>35.832</b>
<b>Decorrenti gennaio - luglio 2022</b>					
<b>Fino a 499,99</b>	22	141	15	445	<b>623</b>
<b>500,00-999,99</b>	162	392	51	4.923	<b>5.528</b>
<b>1.000,00-1.499,99</b>	922	2.318	98	3.627	<b>6.965</b>
<b>1.500,00-1.999,99</b>	1.189	6.004	128	1.398	<b>8.719</b>
<b>2.000,00-2.999,99</b>	572	3.650	26	562	<b>4.810</b>
<b>3.000,00 e più</b>	358	974	11	478	<b>1.821</b>
<b>Totale</b>	<b>3.225</b>	<b>13.479</b>	<b>329</b>	<b>11.433</b>	<b>28.466</b>

## Numero di pensioni liquidate per categoria, anno di decorrenza e classe d'importo

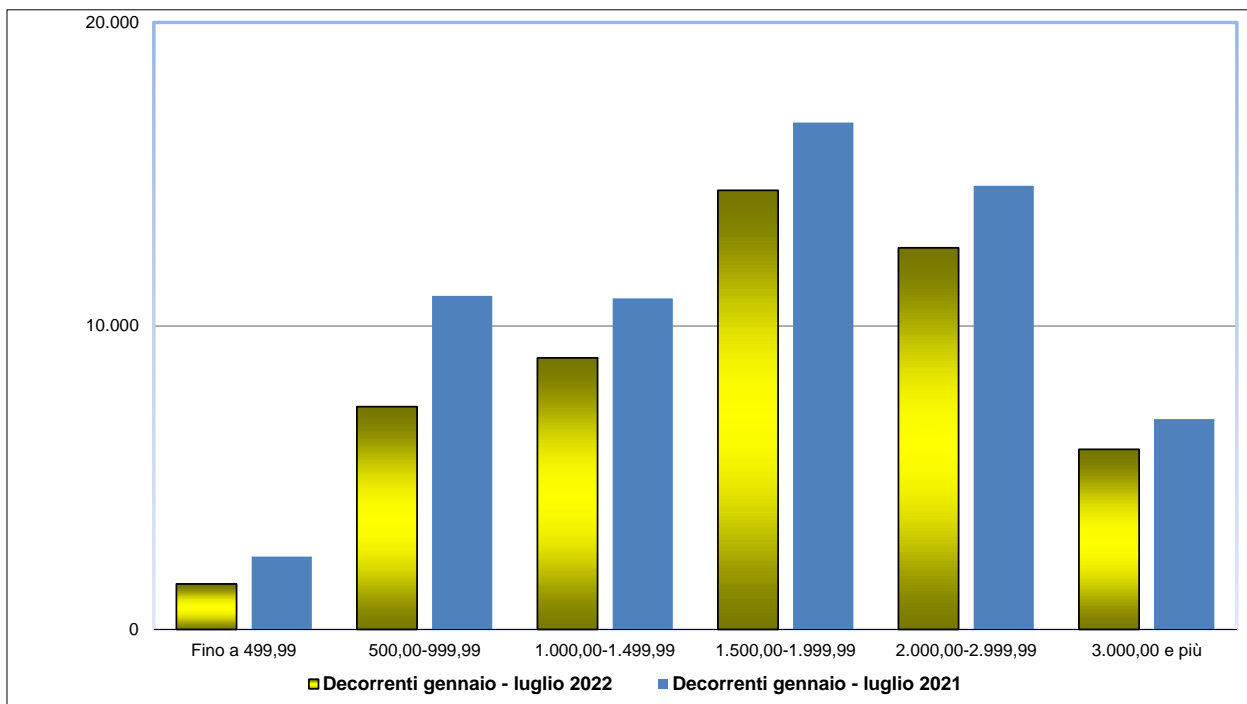
Rilevazione al 02/07/2022

<i>Classi di importo mensile alla decorrenza in euro</i>	<i>Vecchiaia</i>	<i>Anticipate</i>	<i>Invalità</i>	<i>Superstiti</i>	<i>Totale</i>
<b>Decorrenti ANNO 2021</b>					
<b>Fino a 499,99</b>	85	97	85	4.194	<b>4.461</b>
<b>500,00-999,99</b>	1.588	951	428	18.693	<b>21.660</b>
<b>1.000,00-1.499,99</b>	5.812	8.649	1.225	11.190	<b>26.876</b>
<b>1.500,00-1.999,99</b>	8.457	27.125	1.468	4.033	<b>41.083</b>
<b>2.000,00-2.999,99</b>	8.479	44.183	1.214	1.765	<b>55.641</b>
<b>3.000,00 e più</b>	3.250	10.477	293	1.420	<b>15.440</b>
<b><i>Totale</i></b>	<b>27.671</b>	<b>91.482</b>	<b>4.713</b>	<b>41.295</b>	<b>165.161</b>
<i>di cui: Decorrenti gennaio - luglio 2021</i>					
<b>Fino a 499,99</b>	38	30	47	2.288	<b>2.403</b>
<b>500,00-999,99</b>	200	239	228	10.321	<b>10.988</b>
<b>1.000,00-1.499,99</b>	1.552	2.537	627	6.194	<b>10.910</b>
<b>1.500,00-1.999,99</b>	2.888	10.794	763	2.259	<b>16.704</b>
<b>2.000,00-2.999,99</b>	1.938	11.076	676	925	<b>14.615</b>
<b>3.000,00 e più</b>	1.414	4.582	158	781	<b>6.935</b>
<b><i>Totale</i></b>	<b>8.030</b>	<b>29.258</b>	<b>2.499</b>	<b>22.768</b>	<b>62.555</b>
<b>Decorrenti gennaio - luglio 2022</b>					
<b>Fino a 499,99</b>	35	292	26	1.146	<b>1.499</b>
<b>500,00-999,99</b>	218	478	89	6.556	<b>7.341</b>
<b>1.000,00-1.499,99</b>	1.424	3.156	211	4.157	<b>8.948</b>
<b>1.500,00-1.999,99</b>	2.393	10.339	279	1.457	<b>14.468</b>
<b>2.000,00-2.999,99</b>	1.453	10.257	284	581	<b>12.575</b>
<b>3.000,00 e più</b>	1.251	4.135	64	485	<b>5.935</b>
<b><i>Totale</i></b>	<b>6.774</b>	<b>28.657</b>	<b>953</b>	<b>14.382</b>	<b>50.766</b>

## GESTIONE DIPENDENTI PUBBLICI

Distribuzione delle pensioni liquidate per classe di importo mensile alla decorrenza in euro

Rilevazione al 02/07/2022





## Numero di pensioni liquidate per categoria, anno di decorrenza e regime di liquidazione

Rilevazione al 02/07/2022

<i>Regime (*)</i>	<i>Vecchiaia</i>	<i>Anticipate</i>	<i>Invalità</i>	<i>Superstiti</i>	<i>Totale</i>
<b>Decorrenti ANNO 2021</b>					
<b>Retributivo/Misto Contributivo</b>	27.456 215	87.572 3.910	4.490 223	40.531 764	<b>160.049 5.112</b>
<b>Totale</b>	<b>27.671</b>	<b>91.482</b>	<b>4.713</b>	<b>41.295</b>	<b>165.161</b>
<i>di cui: Decorrenti gennaio - luglio 2021</i>					
<b>Retributivo/Misto Contributivo</b>	7.947 83	28.344 914	2.376 123	22.356 412	<b>61.023 1.532</b>
<b>Totale</b>	<b>8.030</b>	<b>29.258</b>	<b>2.499</b>	<b>22.768</b>	<b>62.555</b>
<b>Decorrenti gennaio - luglio 2022</b>					
<b>Retributivo/Misto Contributivo</b>	6.715 59	27.362 1.295	905 48	14.213 169	<b>49.195 1.571</b>
<b>Totale</b>	<b>6.774</b>	<b>28.657</b>	<b>953</b>	<b>14.382</b>	<b>50.766</b>

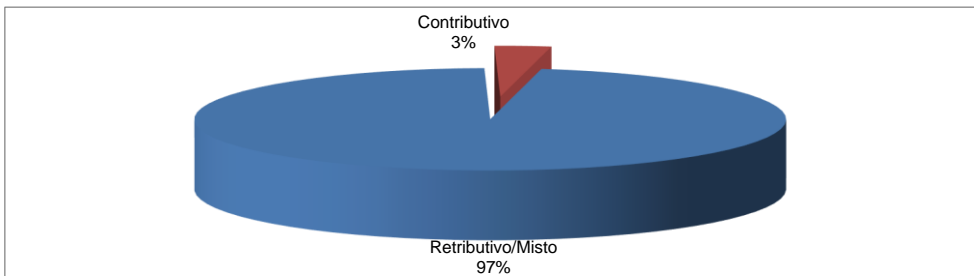
(\*) Il regime si riferisce al metodo di calcolo della pensione: nel sistema contributivo sono comprese quindi sia le pensioni liquidate in regime contributivo puro (cioè di coloro che hanno la prima contribuzione accreditata dopo il 31 dicembre 1995 - art. 1, c.6 della legge 335/1995), sia quelle relative a coloro che pur essendo nel regime misto hanno esercitato la facoltà di opzione per il sistema contributivo (art. 1, c. 23 della legge 335/1995), oltre a quelle delle lavoratrici che hanno esercitato la cosiddetta opzione-donna (art. 1, c. 9 della legge 243/2004).

**GESTIONE DIPENDENTI PUBBLICI**

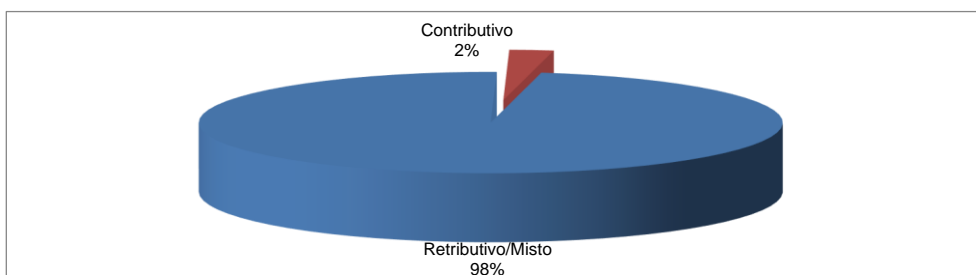
**Distribuzione percentuale delle pensioni liquidate per regime di liquidazione**

**Rilevazione al 02/07/2022**

**Decorrenti gennaio - luglio 2022**



**Decorrenti gennaio - luglio 2021**



## **ASSEGNI SOCIALI**

### **NOTA BENE:**

L'assegno sociale è una prestazione economica, erogata a domanda, in favore dei cittadini che si trovano in condizioni economiche particolarmente disagiate con redditi non superiori alle soglie previste annualmente dalla legge: tale prestazione ha sostituito a decorrere dal 1° gennaio 1996 la pensione sociale. Il diritto alla prestazione è accertato in base al reddito personale per i cittadini non coniugati e in base al reddito cumulato con quello del coniuge, per i cittadini coniugati.

## Distribuzione dei trattamenti liquidati per trimestre di decorrenza e sesso

Rilevazione al 02/07/2022

(numeri in unità - importi medi mensili alla decorrenza in unità di euro)

Trimestre di decorrenza	Maschi		Femmine		Totale	
	Numero	Importo medio	Numero	Importo medio	Numero	Importo medio
<b><u>ANNO 2021</u></b>						
I° trimestre	8.275	448	11.660	404	19.935	422
II° trimestre	8.091	446	11.463	403	19.554	420
III° trimestre	7.009	446	9.762	401	16.771	420
IV° trimestre	8.271	452	11.833	402	20.104	423
<b>Totale</b>	<b>31.646</b>	<b>448</b>	<b>44.718</b>	<b>403</b>	<b>76.364</b>	<b>421</b>
<b><u>ANNO 2022</u></b>						
I° trimestre	9.007	455	12.289	411	21.296	430
II° trimestre	8.616	459	11.686	411	20.302	432
III° trimestre	-	-	-	-	-	-
IV° trimestre	-	-	-	-	-	-
<b>Totale</b>	<b>17.623</b>	<b>457</b>	<b>23.975</b>	<b>411</b>	<b>41.598</b>	<b>431</b>

## Appendice normativa

Nelle gestioni oggetto del monitoraggio, per la liquidazione dei trattamenti pensionistici di vecchiaia e anticipati decorrenti nel 2020 e 2021, le principali norme di riferimento sono rappresentate dalla Legge 214 del 22 dicembre 2011, che ha subito nel corso degli anni varie modifiche volte a salvaguardare particolari categorie di lavoratori dando loro la possibilità di accedere alla pensione secondo la disciplina previgente, il decreto legge 4/2019 che ha introdotto il nuovo canale di uscita denominato "quota 100", confermato per gli anni 2020 e 2021 dalla Legge 160/2019 (Legge di bilancio 2020), la legge 178/2020 (Legge di bilancio 2021) che ha prorogato la possibilità di uscita dal mondo del lavoro con "Opzione donna" a tutte le lavoratrici che abbiano maturato i requisiti entro il 31 dicembre 2020, già prorogata dalla precedente legge di bilancio; ulteriori canali di uscita più favorevoli sono stati via via introdotti anche per i lavoratori precoci e per gli addetti a mansioni "gravose" (Legge 232/2016) e a lavori usuranti ai sensi del D.lgs. 67/2011

I requisiti di età ed anzianità vigenti nel periodo 2019-2021 per la generalità dei lavoratori risultano sintetizzati nel prospetto che segue:

REQUISITI ANAGRAFICI VIGENTI NEGLI ANNI 2019, 2020 E 2021 PER LE PENSIONI DI VECCHIAIA <i>(unitamente ad un requisito minimo di anzianità di 20 anni)</i>			REQUISITI CONTRIBUTIVI VIGENTI NEGLI ANNI 2019, 2020 E 2021 PER LE PENSIONI ANTICIPATE	
anno	età minima uomini	età minima donne	anzianità minima uomini	anzianità minima donne
2019-2021	67 anni		42 anni e 10 mesi	41 anni e 10 mesi <i>(con finestra di uscita trimestrale per chi compie l'anzianità richiesta a partire dal 2019)</i>

Come si evince dal prospetto, per il triennio 2019-2021 l'età legale per il pensionamento di vecchiaia è di 67 anni. Per le pensioni anticipate, il decreto legge 4/2019 ha disposto la disapplicazione di tale incremento, fino al 2026.

In particolare il decreto legge 4/2019 ha introdotto la facoltà di conseguire il diritto alla pensione anticipata al ricorrere delle seguenti condizioni:

- al perfezionamento, nel periodo compreso tra il 2019 ed il 2021, di un'età anagrafica non inferiore a 62 anni e di un'anzianità contributiva non inferiore a 38 anni ("Quota 100"), con finestra di uscita trimestrale per i lavoratori del settore privato (articolo 14);
- al perfezionamento, nel periodo compreso tra il 2019 ed il 2026, di un'anzianità contributiva non inferiore a 42 anni e 10 mesi per gli uomini e 41 anni e 10 mesi per le donne, con finestra di uscita trimestrale (articolo 15);
- al perfezionamento, entro il 31 dicembre 2018, di un'anzianità contributiva non inferiore a 35 anni ed un'età anagrafica non inferiore a 58 anni se lavoratrici dipendenti, ed a 59 anni se lavoratrici autonome, con il sistema di calcolo contributivo, con finestra di uscita di 12 mesi per le lavoratrici dipendenti, e di 18 mesi, per le lavoratrici autonome ("Opzione donna") (articolo 16);
- al perfezionamento, nel periodo compreso tra il 2019 ed il 2026, per i lavoratori precoci, di un'anzianità contributiva non inferiore a 41 anni, con finestra di uscita trimestrale (articolo 17).

Si precisa che il blocco dell'adeguamento per speranza di vita non si estende ai lavoratori privi di anzianità contributiva al 31.12.1995, pertanto nei confronti di tali soggetti è confermato lo scatto del requisito anagrafico dal 1° gennaio 2019 a 64 anni tondi con decorrenza della pensione senza applicazione delle finestre mobili, a condizione che l'assegno pensionistico risulti non inferiore a 2,8 volte il valore dell'assegno sociale, e che siano stati maturati 20 anni di contribuzione effettiva.

Per ciò che concerne l'assegno sociale il requisito di età nel triennio 2019-2021 è di 67 anni.

Si precisa infine che nel presente monitoraggio non sono presenti i trattamenti liquidati in regime di cumulo e di totalizzazione e non sono inoltre inseriti i trattamenti liquidati con importo nullo poiché sospesi.