



**ENTE NAZIONALE DI PREVIDENZA E DI ASSISTENZA
PER I LAVORATORI DELLO SPETTACOLO E DELLO SPORT**

**LE ATTIVITÀ D'IMPRESA NEL MONDO DELLO
SPETTACOLO E DELLO SPORT PROFESSIONISTICO**

Anni 2008 - 2010

DIREZIONE GENERALE

A cura della CONSULENZA STATISTICO-ATTUARIALE

Roma, 2011

INDICE

Tavole statistiche

Pagg. 1-29

- *Attività d'impresa secondo lo stato e l'anno di riferimento,
distinti per sede ENPALS di competenza*

Grafici

Pagg. 30-70

- *Attività d'impresa secondo lo stato e l'anno di riferimento,
distinti per sede ENPALS di competenza*

Appendice

Pag. 71

Nota metodologica

Pagg. 72-73

TAVOLE STATISTICHE

FONDO PENSIONI LAVORATORI DELLO SPETTACOLO

Attività d'impresa secondo lo stato e l'anno di riferimento

Territorio nazionale

Complesso dei settori

Anno	Attive	Nuove o riattivate	Cessate o sospese	Tasso di sostituzione	Grado di stabilità	Tasso di attivazione	Tasso di cessazione
2008	26.495	7.900	7.062	111,9	70,2	29,8	27,5
2009	26.905	7.568	7.158	105,7	71,9	28,1	27,0
2010	28.386	8.740	7.259	120,4	69,2	30,8	27,0

Cinema

Anno	Attive	Nuove o riattivate	Cessate o sospese	Tasso di sostituzione	Grado di stabilità	Tasso di attivazione	Tasso di cessazione
2008	3.529	1.039	914	113,7	70,6	29,4	26,9
2009	3.701	1.139	967	117,8	69,2	30,8	27,4
2010	3.948	1.390	1.143	121,6	64,8	35,2	30,9

Musica

Anno	Attive	Nuove o riattivate	Cessate o sospese	Tasso di sostituzione	Grado di stabilità	Tasso di attivazione	Tasso di cessazione
2008	4.931	1.262	1.884	67,0	74,4	25,6	33,9
2009	4.339	1.034	1.626	63,6	76,2	23,8	33,0
2010	4.047	1.059	1.351	78,4	73,8	26,2	31,1

Teatro

Anno	Attive	Nuove o riattivate	Cessate o sospese	Tasso di sostituzione	Grado di stabilità	Tasso di attivazione	Tasso di cessazione
2008	2.437	669	539	124,1	72,5	27,5	23,4
2009	2.375	624	686	91,0	73,7	26,3	28,1
2010	2.490	669	554	120,8	73,1	26,9	23,3

Radiotelevisione

Anno	Attive	Nuove o riattivate	Cessate o sospese	Tasso di sostituzione	Grado di stabilità	Tasso di attivazione	Tasso di cessazione
2008	1.431	103	59	174,6	92,8	7,2	4,3
2009	1.417	72	86	83,7	94,9	5,1	6,0
2010	1.438	112	91	123,1	92,2	7,8	6,4

Trattenimenti vari e spettacoli polivalenti

Anno	Attive	Nuove o riattivate	Cessate o sospese	Tasso di sostituzione	Grado di stabilità	Tasso di attivazione	Tasso di cessazione
2008	6.091	1.984	2.285	86,8	67,4	32,6	35,7
2009	6.483	2.175	1.783	122,0	66,5	33,5	29,3
2010	6.605	2.096	1.974	106,2	68,3	31,7	30,4

Impianti sportivi

Anno	Attive	Nuove o riattivate	Cessate o sospese	Tasso di sostituzione	Grado di stabilità	Tasso di attivazione	Tasso di cessazione
2008	4.630	937	523	179,2	79,8	20,2	12,4
2009	4.904	888	614	144,6	81,9	18,1	13,3
2010	5.317	1.072	659	162,7	79,8	20,2	13,4

Varie

Anno	Attive	Nuove o riattivate	Cessate o sospese	Tasso di sostituzione	Grado di stabilità	Tasso di attivazione	Tasso di cessazione
2008	3.446	1.906	858	222,1	44,7	55,3	35,8
2009	3.686	1.636	1.396	117,2	55,6	44,4	40,5
2010	4.541	2.342	1.487	157,5	48,4	51,6	40,3

FONDO PENSIONI LAVORATORI DELLO SPETTACOLO

Attività d'impresa secondo lo stato e l'anno di riferimento

Sede di Bari

Complesso dei settori

Anno	Attive	Nuove o riattivate	Cessate o sospese	Tasso di sostituzione	Grado di stabilità	Tasso di attivazione	Tasso di cessazione
2008	1.708	659	389	169,4	61,4	38,6	27,1
2009	1.902	622	428	145,3	67,3	32,7	25,1
2010	2.169	793	526	150,8	63,4	36,6	27,7

Cinema

Anno	Attive	Nuove o riattivate	Cessate o sospese	Tasso di sostituzione	Grado di stabilità	Tasso di attivazione	Tasso di cessazione
2008	101	17	23	73,9	83,2	16,8	21,5
2009	107	16	10	160,0	85,0	15,0	9,9
2010	119	25	13	192,3	79,0	21,0	12,1

Musica

Anno	Attive	Nuove o riattivate	Cessate o sospese	Tasso di sostituzione	Grado di stabilità	Tasso di attivazione	Tasso di cessazione
2008	218	37	74	50,0	83,0	17,0	29,0
2009	218	53	53	100,0	75,7	24,3	24,3
2010	211	55	62	88,7	73,9	26,1	28,4

Teatro

Anno	Attive	Nuove o riattivate	Cessate o sospese	Tasso di sostituzione	Grado di stabilità	Tasso di attivazione	Tasso di cessazione
2008	100	30	11	272,7	70,0	30,0	13,6
2009	100	22	22	100,0	78,0	22,0	22,0
2010	109	28	19	147,4	74,3	25,7	19,0

Radiotelevisione

Anno	Attive	Nuove o riattivate	Cessate o sospese	Tasso di sostituzione	Grado di stabilità	Tasso di attivazione	Tasso di cessazione
2008	124	12	4	300,0	90,3	9,7	3,4
2009	120	4	8	50,0	96,7	3,3	6,5
2010	122	6	4	150,0	95,1	4,9	3,3

Trattenimenti vari e spettacoli polivalenti

Anno	Attive	Nuove o riattivate	Cessate o sospese	Tasso di sostituzione	Grado di stabilità	Tasso di attivazione	Tasso di cessazione
2008	384	145	180	80,6	62,2	37,8	43,0
2009	420	139	103	135,0	66,9	33,1	26,8
2010	464	160	116	137,9	65,5	34,5	27,6

Impianti sportivi

Anno	Attive	Nuove o riattivate	Cessate o sospese	Tasso di sostituzione	Grado di stabilità	Tasso di attivazione	Tasso di cessazione
2008	234	58	23	252,2	75,2	24,8	11,6
2009	230	30	34	88,2	87,0	13,0	14,5
2010	242	50	38	131,6	79,3	20,7	16,5

Varie

Anno	Attive	Nuove o riattivate	Cessate o sospese	Tasso di sostituzione	Grado di stabilità	Tasso di attivazione	Tasso di cessazione
2008	547	360	74	486,5	34,2	65,8	28,4
2009	707	358	198	180,8	49,4	50,6	36,2
2010	902	469	274	171,2	48,0	52,0	38,8

FONDO PENSIONI LAVORATORI DELLO SPETTACOLO

Attività d'impresa secondo lo stato e l'anno di riferimento

Sede di Bologna

Complesso dei settori

Anno	Attive	Nuove o riattivate	Cessate o sospese	Tasso di sostituzione	Grado di stabilità	Tasso di attivazione	Tasso di cessazione
2008	2.829	834	1.126	74,1	70,5	29,5	36,1
2009	2.734	802	897	89,4	70,7	29,3	31,7
2010	2.776	859	817	105,1	69,1	30,9	29,9

Cinema

Anno	Attive	Nuove o riattivate	Cessate o sospese	Tasso di sostituzione	Grado di stabilità	Tasso di attivazione	Tasso di cessazione
2008	232	72	56	128,6	69,0	31,0	25,9
2009	234	58	56	103,6	75,2	24,8	24,1
2010	215	54	73	74,0	74,9	25,1	31,2

Musica

Anno	Attive	Nuove o riattivate	Cessate o sospese	Tasso di sostituzione	Grado di stabilità	Tasso di attivazione	Tasso di cessazione
2008	725	193	407	47,4	73,4	26,6	43,3
2009	563	136	298	45,6	75,8	24,2	41,1
2010	555	176	184	95,7	68,3	31,7	32,7

Teatro

Anno	Attive	Nuove o riattivate	Cessate o sospese	Tasso di sostituzione	Grado di stabilità	Tasso di attivazione	Tasso di cessazione
2008	292	94	88	106,8	67,8	32,2	30,8
2009	267	87	112	77,7	67,4	32,6	38,4
2010	273	81	75	108,0	70,3	29,7	28,1

Radiotelevisione

Anno	Attive	Nuove o riattivate	Cessate o sospese	Tasso di sostituzione	Grado di stabilità	Tasso di attivazione	Tasso di cessazione
2008	93	4	6	66,7	95,7	4,3	6,3
2009	98	9	4	225,0	90,8	9,2	4,3
2010	95	2	5	40,0	97,9	2,1	5,1

Trattenimenti vari e spettacoli polivalenti

Anno	Attive	Nuove o riattivate	Cessate o sospese	Tasso di sostituzione	Grado di stabilità	Tasso di attivazione	Tasso di cessazione
2008	682	240	329	72,9	64,8	35,2	42,7
2009	759	308	231	133,3	59,4	40,6	33,9
2010	742	247	264	93,6	66,7	33,3	34,8

Impianti sportivi

Anno	Attive	Nuove o riattivate	Cessate o sospese	Tasso di sostituzione	Grado di stabilità	Tasso di attivazione	Tasso di cessazione
2008	544	94	84	111,9	82,7	17,3	15,7
2009	594	113	63	179,4	81,0	19,0	11,6
2010	603	103	94	109,6	82,9	17,1	15,8

Varie

Anno	Attive	Nuove o riattivate	Cessate o sospese	Tasso di sostituzione	Grado di stabilità	Tasso di attivazione	Tasso di cessazione
2008	261	137	156	87,8	47,5	52,5	55,7
2009	219	91	133	68,4	58,4	41,6	51,0
2010	293	196	122	160,7	33,1	66,9	55,7

FONDO PENSIONI LAVORATORI DELLO SPETTACOLO

Attività d'impresa secondo lo stato e l'anno di riferimento

Sede di Cagliari

Complesso dei settori

Anno	Attive	Nuove o riattivate	Cessate o sospese	Tasso di sostituzione	Grado di stabilità	Tasso di attivazione	Tasso di cessazione
2008	645	201	165	121,8	68,8	31,2	27,1
2009	676	193	162	119,1	71,4	28,6	25,1
2010	697	189	168	112,5	72,9	27,1	24,9

Cinema

Anno	Attive	Nuove o riattivate	Cessate o sospese	Tasso di sostituzione	Grado di stabilità	Tasso di attivazione	Tasso di cessazione
2008	24	2	6	33,3	91,7	8,3	21,4
2009	28	5	1	500,0	82,1	17,9	4,2
2010	27	3	4	75,0	88,9	11,1	14,3

Musica

Anno	Attive	Nuove o riattivate	Cessate o sospese	Tasso di sostituzione	Grado di stabilità	Tasso di attivazione	Tasso di cessazione
2008	129	35	29	120,7	72,9	27,1	23,6
2009	115	25	39	64,1	78,3	21,7	30,2
2010	102	16	29	55,2	84,3	15,7	25,2

Teatro

Anno	Attive	Nuove o riattivate	Cessate o sospese	Tasso di sostituzione	Grado di stabilità	Tasso di attivazione	Tasso di cessazione
2008	69	10	1	1.000,0	92,8	14,5	1,7
2009	66	7	10	70,0	89,4	10,6	14,5
2010	71	10	5	200,0	85,9	14,1	7,6

Radiotelevisione

Anno	Attive	Nuove o riattivate	Cessate o sospese	Tasso di sostituzione	Grado di stabilità	Tasso di attivazione	Tasso di cessazione
2008	46	4	0	(*)	91,3	8,7	0,0
2009	46	1	1	100,0	97,8	2,2	2,2
2010	49	5	2	250,0	89,8	10,2	4,3

Trattenimenti vari e spettacoli polivalenti

Anno	Attive	Nuove o riattivate	Cessate o sospese	Tasso di sostituzione	Grado di stabilità	Tasso di attivazione	Tasso di cessazione
2008	196	70	88	79,5	64,3	35,7	41,1
2009	234	101	63	160,3	56,8	43,2	32,1
2010	251	89	72	123,6	64,5	35,5	30,8

Impianti sportivi

Anno	Attive	Nuove o riattivate	Cessate o sospese	Tasso di sostituzione	Grado di stabilità	Tasso di attivazione	Tasso di cessazione
2008	80	17	10	170,0	78,8	21,3	13,7
2009	88	18	10	180,0	79,5	20,5	12,5
2010	89	13	12	108,3	85,4	14,6	13,6

Varie

Anno	Attive	Nuove o riattivate	Cessate o sospese	Tasso di sostituzione	Grado di stabilità	Tasso di attivazione	Tasso di cessazione
2008	101	63	31	203,2	37,6	62,4	44,9
2009	99	36	38	94,7	63,6	36,4	37,6
2010	108	53	44	120,5	50,9	49,1	44,4

(*) Il risultato dell'operazione è indefinito

FONDO PENSIONI LAVORATORI DELLO SPETTACOLO

Attività d'impresa secondo lo stato e l'anno di riferimento

Sede di Catania

Complesso dei settori

Anno	Attive	Nuove o riattivate	Cessate o sospese	Tasso di sostituzione	Grado di stabilità	Tasso di attivazione	Tasso di cessazione
2008	936	271	244	111,1	71,0	29,0	26,8
2009	890	221	267	82,8	75,2	24,8	28,5
2010	1.049	358	199	179,9	65,9	34,1	22,4

Cinema

Anno	Attive	Nuove o riattivate	Cessate o sospese	Tasso di sostituzione	Grado di stabilità	Tasso di attivazione	Tasso di cessazione
2008	81	20	3	666,7	75,3	24,7	4,7
2009	75	10	16	62,5	86,7	13,3	19,8
2010	72	9	12	75,0	87,5	12,5	16,0

Musica

Anno	Attive	Nuove o riattivate	Cessate o sospese	Tasso di sostituzione	Grado di stabilità	Tasso di attivazione	Tasso di cessazione
2008	125	26	51	51,0	79,2	20,8	34,0
2009	106	24	43	55,8	77,4	22,6	34,4
2010	108	33	31	106,5	69,4	30,6	29,2

Teatro

Anno	Attive	Nuove o riattivate	Cessate o sospese	Tasso di sostituzione	Grado di stabilità	Tasso di attivazione	Tasso di cessazione
2008	97	24	16	150,0	80,4	24,7	18,0
2009	83	16	30	53,3	80,7	19,3	30,9
2010	97	26	12	216,7	73,2	26,8	14,5

Radiotelevisione

Anno	Attive	Nuove o riattivate	Cessate o sospese	Tasso di sostituzione	Grado di stabilità	Tasso di attivazione	Tasso di cessazione
2008	99	7	4	175,0	92,9	7,1	4,2
2009	96	4	7	57,1	95,8	4,2	7,1
2010	97	5	4	125,0	94,8	5,2	4,2

Trattenimenti vari e spettacoli polivalenti

Anno	Attive	Nuove o riattivate	Cessate o sospese	Tasso di sostituzione	Grado di stabilità	Tasso di attivazione	Tasso di cessazione
2008	298	107	139	77,0	64,1	35,9	42,1
2009	283	90	105	85,7	68,2	31,8	35,2
2010	348	148	83	178,3	57,5	42,5	29,3

Impianti sportivi

Anno	Attive	Nuove o riattivate	Cessate o sospese	Tasso di sostituzione	Grado di stabilità	Tasso di attivazione	Tasso di cessazione
2008	152	34	13	261,5	77,6	22,4	9,9
2009	158	27	21	128,6	82,9	17,1	13,8
2010	182	44	20	220,0	75,8	24,2	12,7

Varie

Anno	Attive	Nuove o riattivate	Cessate o sospese	Tasso di sostituzione	Grado di stabilità	Tasso di attivazione	Tasso di cessazione
2008	84	53	18	294,4	36,9	63,1	36,7
2009	89	50	45	111,1	43,8	56,2	53,6
2010	145	93	37	251,4	35,9	64,1	41,6

FONDO PENSIONI LAVORATORI DELLO SPETTACOLO

Attività d'impresa secondo lo stato e l'anno di riferimento

Sede di Firenze

Complesso dei settori

Anno	Attive	Nuove o riattivate	Cessate o sospese	Tasso di sostituzione	Grado di stabilità	Tasso di attivazione	Tasso di cessazione
2008	1.600	404	343	117,8	74,8	25,3	22,3
2009	1.620	373	353	105,7	77,0	23,0	22,1
2010	1.718	435	337	129,1	74,7	25,3	20,8

Cinema

Anno	Attive	Nuove o riattivate	Cessate o sospese	Tasso di sostituzione	Grado di stabilità	Tasso di attivazione	Tasso di cessazione
2008	142	30	17	176,5	78,9	21,1	13,2
2009	140	24	26	92,3	82,9	17,1	18,3
2010	130	17	27	63,0	86,9	13,1	19,3

Musica

Anno	Attive	Nuove o riattivate	Cessate o sospese	Tasso di sostituzione	Grado di stabilità	Tasso di attivazione	Tasso di cessazione
2008	275	60	71	84,5	78,2	21,8	24,8
2009	240	49	84	58,3	79,6	20,4	30,5
2010	258	64	46	139,1	75,2	24,8	19,2

Teatro

Anno	Attive	Nuove o riattivate	Cessate o sospese	Tasso di sostituzione	Grado di stabilità	Tasso di attivazione	Tasso di cessazione
2008	194	41	26	157,7	81,4	21,1	14,5
2009	200	39	33	118,2	80,5	19,5	17,0
2010	199	37	38	97,4	81,4	18,6	19,0

Radiotelevisione

Anno	Attive	Nuove o riattivate	Cessate o sospese	Tasso di sostituzione	Grado di stabilità	Tasso di attivazione	Tasso di cessazione
2008	95	2	9	22,2	97,9	2,1	8,8
2009	93	3	5	60,0	96,8	3,2	5,3
2010	92	4	5	80,0	95,7	4,3	5,4

Trattenimenti vari e spettacoli polivalenti

Anno	Attive	Nuove o riattivate	Cessate o sospese	Tasso di sostituzione	Grado di stabilità	Tasso di attivazione	Tasso di cessazione
2008	349	99	131	75,6	71,6	28,4	34,4
2009	367	109	91	119,8	70,3	29,7	26,1
2010	390	119	96	124,0	69,5	30,5	26,2

Impianti sportivi

Anno	Attive	Nuove o riattivate	Cessate o sospese	Tasso di sostituzione	Grado di stabilità	Tasso di attivazione	Tasso di cessazione
2008	367	74	42	176,2	79,8	20,2	12,5
2009	397	81	51	158,8	79,6	20,4	13,9
2010	425	85	57	149,1	80,0	20,0	14,4

Varie

Anno	Attive	Nuove o riattivate	Cessate o sospese	Tasso di sostituzione	Grado di stabilità	Tasso di attivazione	Tasso di cessazione
2008	178	98	47	208,5	44,9	55,1	37,0
2009	183	68	63	107,9	62,8	37,2	35,4
2010	224	109	68	160,3	51,3	48,7	37,2

FONDO PENSIONI LAVORATORI DELLO SPETTACOLO

Attività d'impresa secondo lo stato e l'anno di riferimento

Sede di Genova

Complesso dei settori

Anno	Attive	Nuove o riattivate	Cessate o sospese	Tasso di sostituzione	Grado di stabilità	Tasso di attivazione	Tasso di cessazione
2008	583	140	98	142,9	76,0	24,0	18,1
2009	599	144	128	112,5	76,0	24,0	22,0
2010	643	160	116	137,9	75,1	24,9	19,4

Cinema

Anno	Attive	Nuove o riattivate	Cessate o sospese	Tasso di sostituzione	Grado di stabilità	Tasso di attivazione	Tasso di cessazione
2008	51	9	10	90,0	82,4	17,6	19,2
2009	46	6	11	54,5	87,0	13,0	21,6
2010	46	9	9	100,0	80,4	19,6	19,6

Musica

Anno	Attive	Nuove o riattivate	Cessate o sospese	Tasso di sostituzione	Grado di stabilità	Tasso di attivazione	Tasso di cessazione
2008	120	16	9	177,8	86,7	13,3	8,0
2009	111	17	26	65,4	84,7	15,3	21,7
2010	115	22	18	122,2	80,9	19,1	16,2

Teatro

Anno	Attive	Nuove o riattivate	Cessate o sospese	Tasso di sostituzione	Grado di stabilità	Tasso di attivazione	Tasso di cessazione
2008	52	16	8	200,0	78,8	30,8	18,2
2009	53	13	12	108,3	75,5	24,5	23,1
2010	56	12	9	133,3	78,6	21,4	17,0

Radiotelevisione

Anno	Attive	Nuove o riattivate	Cessate o sospese	Tasso di sostituzione	Grado di stabilità	Tasso di attivazione	Tasso di cessazione
2008	29	1	3	33,3	96,6	3,4	9,7
2009	29	1	1	100,0	96,6	3,4	3,4
2010	28	2	3	66,7	92,9	7,1	10,3

Trattenimenti vari e spettacoli polivalenti

Anno	Attive	Nuove o riattivate	Cessate o sospese	Tasso di sostituzione	Grado di stabilità	Tasso di attivazione	Tasso di cessazione
2008	146	38	32	118,8	74,0	26,0	22,9
2009	155	46	37	124,3	70,3	29,7	25,3
2010	168	57	44	129,5	66,1	33,9	28,4

Impianti sportivi

Anno	Attive	Nuove o riattivate	Cessate o sospese	Tasso di sostituzione	Grado di stabilità	Tasso di attivazione	Tasso di cessazione
2008	130	25	18	138,9	80,8	19,2	14,6
2009	136	23	17	135,3	83,1	16,9	13,1
2010	143	20	13	153,8	86,0	14,0	9,6

Varie

Anno	Attive	Nuove o riattivate	Cessate o sospese	Tasso di sostituzione	Grado di stabilità	Tasso di attivazione	Tasso di cessazione
2008	55	35	18	194,4	36,4	63,6	47,4
2009	69	38	24	158,3	44,9	55,1	43,6
2010	87	38	20	190,0	56,3	43,7	29,0

FONDO PENSIONI LAVORATORI DELLO SPETTACOLO

Attività d'impresa secondo lo stato e l'anno di riferimento

Sede di Milano

Complesso dei settori

Anno	Attive	Nuove o riattivate	Cessate o sospese	Tasso di sostituzione	Grado di stabilità	Tasso di attivazione	Tasso di cessazione
2008	4.277	1.143	1.048	109,1	73,3	26,7	25,1
2009	4.268	1.093	1.102	99,2	74,4	25,6	25,8
2010	4.468	1.161	961	120,8	74,0	26,0	22,5

Cinema

Anno	Attive	Nuove o riattivate	Cessate o sospese	Tasso di sostituzione	Grado di stabilità	Tasso di attivazione	Tasso di cessazione
2008	673	175	111	157,7	74,0	26,0	18,2
2009	743	214	144	148,6	71,2	28,8	21,4
2010	795	247	195	126,7	68,9	31,1	26,2

Musica

Anno	Attive	Nuove o riattivate	Cessate o sospese	Tasso di sostituzione	Grado di stabilità	Tasso di attivazione	Tasso di cessazione
2008	906	235	361	65,1	74,1	25,9	35,0
2009	745	172	333	51,7	76,9	23,1	36,8
2010	741	179	183	97,8	75,8	24,2	24,6

Teatro

Anno	Attive	Nuove o riattivate	Cessate o sospese	Tasso di sostituzione	Grado di stabilità	Tasso di attivazione	Tasso di cessazione
2008	385	93	53	175,5	77,1	24,2	15,4
2009	376	84	93	90,3	77,7	22,3	24,2
2010	393	78	61	127,9	80,2	19,8	16,2

Radiotelevisione

Anno	Attive	Nuove o riattivate	Cessate o sospese	Tasso di sostituzione	Grado di stabilità	Tasso di attivazione	Tasso di cessazione
2008	185	18	12	150,0	90,3	9,7	6,7
2009	185	14	14	100,0	92,4	7,6	7,6
2010	192	26	19	136,8	86,5	13,5	10,3

Trattenimenti vari e spettacoli polivalenti

Anno	Attive	Nuove o riattivate	Cessate o sospese	Tasso di sostituzione	Grado di stabilità	Tasso di attivazione	Tasso di cessazione
2008	855	235	363	64,7	72,5	27,5	36,9
2009	898	299	256	116,8	66,7	33,3	29,9
2010	857	224	265	84,5	73,9	26,1	29,5

Impianti sportivi

Anno	Attive	Nuove o riattivate	Cessate o sospese	Tasso di sostituzione	Grado di stabilità	Tasso di attivazione	Tasso di cessazione
2008	891	165	89	185,4	81,5	18,5	10,9
2009	942	168	117	143,6	82,2	17,8	13,1
2010	999	172	115	149,6	82,8	17,2	12,2

Varie

Anno	Attive	Nuove o riattivate	Cessate o sospese	Tasso di sostituzione	Grado di stabilità	Tasso di attivazione	Tasso di cessazione
2008	382	222	59	376,3	41,9	58,1	26,9
2009	379	142	145	97,9	62,5	37,5	38,0
2010	491	235	123	191,1	52,1	47,9	32,5

FONDO PENSIONI LAVORATORI DELLO SPETTACOLO

Attività d'impresa secondo lo stato e l'anno di riferimento

Sede di Napoli

Complesso dei settori

Anno	Attive	Nuove o riattivate	Cessate o sospese	Tasso di sostituzione	Grado di stabilità	Tasso di attivazione	Tasso di cessazione
2008	2.221	686	515	133,2	69,1	30,9	25,1
2009	2.285	607	543	111,8	73,4	26,6	24,4
2010	2.415	757	627	120,7	68,7	31,3	27,4

Cinema

Anno	Attive	Nuove o riattivate	Cessate o sospese	Tasso di sostituzione	Grado di stabilità	Tasso di attivazione	Tasso di cessazione
2008	164	30	16	187,5	81,7	18,3	10,7
2009	179	35	20	175,0	80,4	19,6	12,2
2010	181	40	38	105,3	77,9	22,1	21,2

Musica

Anno	Attive	Nuove o riattivate	Cessate o sospese	Tasso di sostituzione	Grado di stabilità	Tasso di attivazione	Tasso di cessazione
2008	302	58	97	59,8	80,8	19,2	28,4
2009	257	50	95	52,6	80,5	19,5	31,5
2010	275	73	55	132,7	73,5	26,5	21,4

Teatro

Anno	Attive	Nuove o riattivate	Cessate o sospese	Tasso di sostituzione	Grado di stabilità	Tasso di attivazione	Tasso di cessazione
2008	246	75	67	111,9	71,5	30,5	28,2
2009	235	61	72	84,7	74,0	26,0	29,3
2010	258	84	61	137,7	67,4	32,6	26,0

Radiotelevisione

Anno	Attive	Nuove o riattivate	Cessate o sospese	Tasso di sostituzione	Grado di stabilità	Tasso di attivazione	Tasso di cessazione
2008	152	12	2	600,0	92,1	7,9	1,4
2009	151	4	5	80,0	97,4	2,6	3,3
2010	158	15	8	187,5	90,5	9,5	5,3

Trattenimenti vari e spettacoli polivalenti

Anno	Attive	Nuove o riattivate	Cessate o sospese	Tasso di sostituzione	Grado di stabilità	Tasso di attivazione	Tasso di cessazione
2008	711	248	106	234,0	65,1	34,9	18,6
2009	748	189	152	124,3	74,7	25,3	21,4
2010	769	210	189	111,1	72,7	27,3	25,3

Impianti sportivi

Anno	Attive	Nuove o riattivate	Cessate o sospese	Tasso di sostituzione	Grado di stabilità	Tasso di attivazione	Tasso di cessazione
2008	257	52	41	126,8	79,8	20,2	16,7
2009	285	63	35	180,0	77,9	22,1	13,6
2010	319	78	44	177,3	75,5	24,5	15,4

Varie

Anno	Attive	Nuove o riattivate	Cessate o sospese	Tasso di sostituzione	Grado di stabilità	Tasso di attivazione	Tasso di cessazione
2008	389	211	186	113,4	45,8	54,2	51,1
2009	430	205	164	125,0	52,3	47,7	42,2
2010	455	257	232	110,8	43,5	56,5	54,0

FONDO PENSIONI LAVORATORI DELLO SPETTACOLO

Attività d'impresa secondo lo stato e l'anno di riferimento

Sede di Palermo

Complesso dei settori

Anno	Attive	Nuove o riattivate	Cessate o sospese	Tasso di sostituzione	Grado di stabilità	Tasso di attivazione	Tasso di cessazione
2008	1.083	323	209	154,5	70,2	29,8	21,6
2009	1.123	339	299	113,4	69,8	30,2	27,6
2010	1.129	399	393	101,5	64,7	35,3	35,0

Cinema

Anno	Attive	Nuove o riattivate	Cessate o sospese	Tasso di sostituzione	Grado di stabilità	Tasso di attivazione	Tasso di cessazione
2008	60	11	14	78,6	81,7	18,3	22,2
2009	59	14	15	93,3	76,3	23,7	25,0
2010	57	13	15	86,7	77,2	22,8	25,4

Musica

Anno	Attive	Nuove o riattivate	Cessate o sospese	Tasso di sostituzione	Grado di stabilità	Tasso di attivazione	Tasso di cessazione
2008	163	31	65	47,7	81,0	19,0	33,0
2009	142	28	49	57,1	80,3	19,7	30,1
2010	120	43	65	66,2	64,2	35,8	45,8

Teatro

Anno	Attive	Nuove o riattivate	Cessate o sospese	Tasso di sostituzione	Grado di stabilità	Tasso di attivazione	Tasso di cessazione
2008	91	15	24	62,5	89,0	16,5	24,0
2009	88	20	23	87,0	77,3	22,7	25,3
2010	90	24	22	109,1	73,3	26,7	25,0

Radiotelevisione

Anno	Attive	Nuove o riattivate	Cessate o sospese	Tasso di sostituzione	Grado di stabilità	Tasso di attivazione	Tasso di cessazione
2008	82	5	1	500,0	93,9	6,1	1,3
2009	81	2	3	66,7	97,5	2,5	3,7
2010	81	4	4	100,0	95,1	4,9	4,9

Trattenimenti vari e spettacoli polivalenti

Anno	Attive	Nuove o riattivate	Cessate o sospese	Tasso di sostituzione	Grado di stabilità	Tasso di attivazione	Tasso di cessazione
2008	262	76	84	90,5	71,0	29,0	31,1
2009	272	87	77	113,0	68,0	32,0	29,4
2010	293	110	89	123,6	62,5	37,5	32,7

Impianti sportivi

Anno	Attive	Nuove o riattivate	Cessate o sospese	Tasso di sostituzione	Grado di stabilità	Tasso di attivazione	Tasso di cessazione
2008	111	23	14	164,3	79,3	20,7	13,7
2009	116	19	14	135,7	83,6	16,4	12,6
2010	122	27	21	128,6	77,9	22,1	18,1

Varie

Anno	Attive	Nuove o riattivate	Cessate o sospese	Tasso di sostituzione	Grado di stabilità	Tasso di attivazione	Tasso di cessazione
2008	314	162	7	2.314,3	48,4	51,6	4,4
2009	365	169	118	143,2	53,7	46,3	37,6
2010	366	178	177	100,6	51,4	48,6	48,5

FONDO PENSIONI LAVORATORI DELLO SPETTACOLO

Attività d'impresa secondo lo stato e l'anno di riferimento

Sede di Roma

Complesso dei settori

Anno	Attive	Nuove o riattivate	Cessate o sospese	Tasso di sostituzione	Grado di stabilità	Tasso di attivazione	Tasso di cessazione
2008	5.767	1.884	1.691	111,4	67,3	32,7	30,3
2009	5.910	1.935	1.792	108,0	67,3	32,7	31,1
2010	6.327	2.241	1.824	122,9	64,6	35,4	30,9

Cinema

Anno	Attive	Nuove o riattivate	Cessate o sospese	Tasso di sostituzione	Grado di stabilità	Tasso di attivazione	Tasso di cessazione
2008	1.633	613	591	103,7	62,5	37,5	36,7
2009	1.726	697	604	115,4	59,6	40,4	37,0
2010	1.916	879	689	127,6	54,1	45,9	39,9

Musica

Anno	Attive	Nuove o riattivate	Cessate o sospese	Tasso di sostituzione	Grado di stabilità	Tasso di attivazione	Tasso di cessazione
2008	752	190	289	65,7	74,7	25,3	34,0
2009	657	162	257	63,0	75,3	24,7	34,2
2010	678	204	183	111,5	69,9	30,1	27,9

Teatro

Anno	Attive	Nuove o riattivate	Cessate o sospese	Tasso di sostituzione	Grado di stabilità	Tasso di attivazione	Tasso di cessazione
2008	607	224	185	121,1	63,9	36,9	32,6
2009	596	211	222	95,0	64,6	35,4	36,6
2010	618	224	202	110,9	63,8	36,2	33,9

Radiotelevisione

Anno	Attive	Nuove o riattivate	Cessate o sospese	Tasso di sostituzione	Grado di stabilità	Tasso di attivazione	Tasso di cessazione
2008	269	21	9	233,3	92,2	7,8	3,5
2009	264	16	21	76,2	93,9	6,1	7,8
2010	266	23	21	109,5	91,4	8,6	8,0

Trattenimenti vari e spettacoli polivalenti

Anno	Attive	Nuove o riattivate	Cessate o sospese	Tasso di sostituzione	Grado di stabilità	Tasso di attivazione	Tasso di cessazione
2008	1.017	378	394	95,9	62,8	37,2	38,1
2009	1.091	401	327	122,6	63,2	36,8	32,2
2010	1.008	306	389	78,7	69,6	30,4	35,7

Impianti sportivi

Anno	Attive	Nuove o riattivate	Cessate o sospese	Tasso di sostituzione	Grado di stabilità	Tasso di attivazione	Tasso di cessazione
2008	829	168	66	254,5	79,7	20,3	9,1
2009	859	140	110	127,3	83,7	16,3	13,3
2010	984	220	95	231,6	77,6	22,4	11,1

Varie

Anno	Attive	Nuove o riattivate	Cessate o sospese	Tasso di sostituzione	Grado di stabilità	Tasso di attivazione	Tasso di cessazione
2008	660	290	157	184,7	56,1	43,9	29,8
2009	717	308	251	122,7	57,0	43,0	38,0
2010	857	385	245	157,1	55,1	44,9	34,2

FONDO PENSIONI LAVORATORI DELLO SPETTACOLO

Attività d'impresa secondo lo stato e l'anno di riferimento

Sede di Torino

Complesso dei settori

Anno	Attive	Nuove o riattivate	Cessate o sospese	Tasso di sostituzione	Grado di stabilità	Tasso di attivazione	Tasso di cessazione
2008	1.821	484	416	116,3	73,4	26,6	23,7
2009	1.795	433	459	94,3	75,9	24,1	25,2
2010	2.001	588	382	153,9	70,6	29,4	21,3

Cinema

Anno	Attive	Nuove o riattivate	Cessate o sospese	Tasso di sostituzione	Grado di stabilità	Tasso di attivazione	Tasso di cessazione
2008	188	30	39	76,9	84,0	16,0	19,8
2009	195	39	32	121,9	80,0	20,0	17,0
2010	216	62	41	151,2	71,3	28,7	21,0

Musica

Anno	Attive	Nuove o riattivate	Cessate o sospese	Tasso di sostituzione	Grado di stabilità	Tasso di attivazione	Tasso di cessazione
2008	313	63	97	64,9	79,9	20,1	28,0
2009	267	47	93	50,5	82,4	17,6	29,7
2010	269	56	54	103,7	79,2	20,8	20,2

Teatro

Anno	Attive	Nuove o riattivate	Cessate o sospese	Tasso di sostituzione	Grado di stabilità	Tasso di attivazione	Tasso di cessazione
2008	150	24	25	96,0	87,3	16,0	16,6
2009	152	25	23	108,7	83,6	16,4	15,3
2010	174	39	17	229,4	77,6	22,4	11,2

Radiotelevisione

Anno	Attive	Nuove o riattivate	Cessate o sospese	Tasso di sostituzione	Grado di stabilità	Tasso di attivazione	Tasso di cessazione
2008	99	7	0	(*)	92,9	7,1	0,0
2009	97	5	7	71,4	94,8	5,2	7,1
2010	100	5	2	250,0	95,0	5,0	2,1

Trattenimenti vari e spettacoli polivalenti

Anno	Attive	Nuove o riattivate	Cessate o sospese	Tasso di sostituzione	Grado di stabilità	Tasso di attivazione	Tasso di cessazione
2008	344	103	140	73,6	70,1	29,9	36,7
2009	380	135	99	136,4	64,5	35,5	28,8
2010	408	142	114	124,6	65,2	34,8	30,0

Impianti sportivi

Anno	Attive	Nuove o riattivate	Cessate o sospese	Tasso di sostituzione	Grado di stabilità	Tasso di attivazione	Tasso di cessazione
2008	458	96	53	181,1	79,0	21,0	12,8
2009	501	97	54	179,6	80,6	19,4	11,8
2010	555	129	75	172,0	76,8	23,2	15,0

Varie

Anno	Attive	Nuove o riattivate	Cessate o sospese	Tasso di sostituzione	Grado di stabilità	Tasso di attivazione	Tasso di cessazione
2008	269	161	62	259,7	40,1	59,9	36,5
2009	203	85	151	56,3	58,1	41,9	56,1
2010	279	155	79	196,2	44,4	55,6	38,9

(*) Il risultato dell'operazione è indefinito

FONDO PENSIONI LAVORATORI DELLO SPETTACOLO

Attività d'impresa secondo lo stato e l'anno di riferimento

Sede di Venezia

Complesso dei settori

Anno	Attive	Nuove o riattivate	Cessate o sospese	Tasso di sostituzione	Grado di stabilità	Tasso di attivazione	Tasso di cessazione
2008	3.025	871	818	106,5	71,2	28,8	27,5
2009	3.103	806	728	110,7	74,0	26,0	24,1
2010	2.994	800	909	88,0	73,3	26,7	29,3

Cinema

Anno	Attive	Nuove o riattivate	Cessate o sospese	Tasso di sostituzione	Grado di stabilità	Tasso di attivazione	Tasso di cessazione
2008	180	30	28	107,1	83,3	16,7	15,7
2009	169	21	32	65,6	87,6	12,4	17,8
2010	174	32	27	118,5	81,6	18,4	16,0

Musica

Anno	Attive	Nuove o riattivate	Cessate o sospese	Tasso di sostituzione	Grado di stabilità	Tasso di attivazione	Tasso di cessazione
2008	903	318	334	95,2	64,8	35,2	36,3
2009	918	271	256	105,9	70,5	29,5	28,3
2010	615	138	441	31,3	77,6	22,4	48,0

Teatro

Anno	Attive	Nuove o riattivate	Cessate o sospese	Tasso di sostituzione	Grado di stabilità	Tasso di attivazione	Tasso di cessazione
2008	154	23	35	65,7	85,1	14,9	21,1
2009	159	39	34	114,7	75,5	24,5	22,1
2010	152	26	33	78,8	82,9	17,1	20,8

Radiotelevisione

Anno	Attive	Nuove o riattivate	Cessate o sospese	Tasso di sostituzione	Grado di stabilità	Tasso di attivazione	Tasso di cessazione
2008	158	10	9	111,1	93,7	6,3	5,7
2009	157	9	10	90,0	94,3	5,7	6,3
2010	158	15	14	107,1	90,5	9,5	8,9

Trattenimenti vari e spettacoli polivalenti

Anno	Attive	Nuove o riattivate	Cessate o sospese	Tasso di sostituzione	Grado di stabilità	Tasso di attivazione	Tasso di cessazione
2008	847	245	299	81,9	71,1	28,9	33,2
2009	876	271	242	112,0	69,1	30,9	28,6
2010	907	284	253	112,3	68,7	31,3	28,9

Impianti sportivi

Anno	Attive	Nuove o riattivate	Cessate o sospese	Tasso di sostituzione	Grado di stabilità	Tasso di attivazione	Tasso di cessazione
2008	577	131	70	187,1	77,3	22,7	13,6
2009	598	109	88	123,9	81,8	18,2	15,3
2010	654	131	75	174,7	80,0	20,0	12,5

Varie

Anno	Attive	Nuove o riattivate	Cessate o sospese	Tasso di sostituzione	Grado di stabilità	Tasso di attivazione	Tasso di cessazione
2008	206	114	43	265,1	44,7	55,3	31,9
2009	226	86	66	130,3	61,9	38,1	32,0
2010	334	174	66	263,6	47,9	52,1	29,2

FONDO PENSIONI SPORTIVI PROFESSIONISTI

Attività d'impresa secondo lo stato e l'anno di riferimento

Complesso delle Federazioni

Territorio nazionale

Anno	Attive	Nuove o riattivate	Cessate o sospese	Tasso di sostituzione	Grado di stabilità	Tasso di attivazione	Tasso di cessazione
2008	228	35	29	120,7	84,6	15,4	13,1
2009	233	39	33	114,7	83,3	16,7	14,9
2010	250	53	35	147,2	78,8	21,2	15,5

Sede di Bari

Anno	Attive	Nuove o riattivate	Cessate o sospese	Tasso di sostituzione	Grado di stabilità	Tasso di attivazione	Tasso di cessazione
2008	17	4	0	(*)	76,5	23,5	0,0
2009	16	1	2	50,0	93,8	6,3	11,8
2010	19	4	1	400,0	78,9	21,1	6,3

Sede di Bologna

Anno	Attive	Nuove o riattivate	Cessate o sospese	Tasso di sostituzione	Grado di stabilità	Tasso di attivazione	Tasso di cessazione
2008	20	1	1	100,0	95,0	5,0	5,0
2009	22	4	2	200,0	81,8	18,2	10,0
2010	26	6	2	300,0	76,9	23,1	9,1

Sede di Cagliari

Anno	Attive	Nuove o riattivate	Cessate o sospese	Tasso di sostituzione	Grado di stabilità	Tasso di attivazione	Tasso di cessazione
2008	6	1	0	(*)	83,3	16,7	0,0
2009	5	1	2	50,0	80,0	20,0	33,3
2010	5	0	0	(*)	100,0	0,0	0,0

(*) Il risultato dell'operazione è indefinito

Sede di Catania

Anno	Attive	Nuove o riattivate	Cessate o sospese	Tasso di sostituzione	Grado di stabilità	Tasso di attivazione	Tasso di cessazione
2008	5	1	2	50,0	80,0	20,0	33,3
2009	5	2	2	100,0	60,0	40,0	40,0
2010	5	1	1	100,0	80,0	20,0	20,0

Sede di Firenze

Anno	Attive	Nuove o riattivate	Cessate o sospese	Tasso di sostituzione	Grado di stabilità	Tasso di attivazione	Tasso di cessazione
2008	31	5	7	71,4	83,9	16,1	21,2
2009	32	7	6	116,7	78,1	21,9	19,4
2010	29	3	6	50,0	89,7	10,3	18,8

Sede di Genova

Anno	Attive	Nuove o riattivate	Cessate o sospese	Tasso di sostituzione	Grado di stabilità	Tasso di attivazione	Tasso di cessazione
2008	6	1	3	33,3	83,3	16,7	37,5
2009	8	3	1	300,0	62,5	37,5	16,7
2010	10	3	1	300,0	70,0	30,0	12,5

Sede di Milano

Anno	Attive	Nuove o riattivate	Cessate o sospese	Tasso di sostituzione	Grado di stabilità	Tasso di attivazione	Tasso di cessazione
2008	40	4	2	200,0	90,0	10,0	5,3
2009	40	6	6	100,0	85,0	15,0	15,0
2010	38	6	8	75,0	84,2	15,8	20,0

Sede di Napoli

Anno	Attive	Nuove o riattivate	Cessate o sospese	Tasso di sostituzione	Grado di stabilità	Tasso di attivazione	Tasso di cessazione
2008	25	5	2	250,0	80,0	20,0	9,1
2009	23	3	5	60,0	87,0	13,0	20,0
2010	24	3	2	150,0	87,5	12,5	8,7

Sede di Palermo

Anno	Attive	Nuove o riattivate	Cessate o sospese	Tasso di sostituzione	Grado di stabilità	Tasso di attivazione	Tasso di cessazione
2008	2	0	0	(*)	100,0	0,0	0,0
2009	3	1	0	(*)	66,7	33,3	0,0
2010	4	2	1	200,0	50,0	50,0	33,3

Sede di Roma

Anno	Attive	Nuove o riattivate	Cessate o sospese	Tasso di sostituzione	Grado di stabilità	Tasso di attivazione	Tasso di cessazione
2008	39	6	5	120,0	84,6	15,4	13,2
2009	40	5	4	125,0	87,5	12,5	10,3
2010	49	16	7	228,6	67,3	32,7	17,5

Sede di Torino

Anno	Attive	Nuove o riattivate	Cessate o sospese	Tasso di sostituzione	Grado di stabilità	Tasso di attivazione	Tasso di cessazione
2008	16	3	4	75,0	81,3	18,8	23,5
2009	15	3	4	75,0	80,0	20,0	25,0
2010	18	6	3	200,0	66,7	33,3	20,0

Sede di Venezia

Anno	Attive	Nuove o riattivate	Cessate o sospese	Tasso di sostituzione	Grado di stabilità	Tasso di attivazione	Tasso di cessazione
2008	21	4	3	133,3	81,0	19,0	15,0
2009	24	3	0	(*)	87,5	12,5	0,0
2010	23	3	4	75,0	87,0	13,0	16,7

(*) Il risultato dell'operazione è indefinito

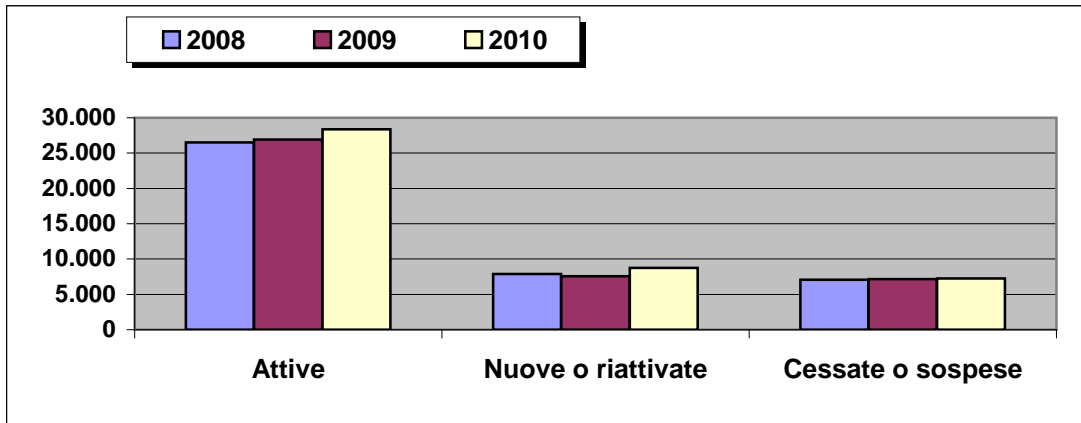
GRAFICI

FONDO PENSIONI LAVORATORI DELLO SPETTACOLO

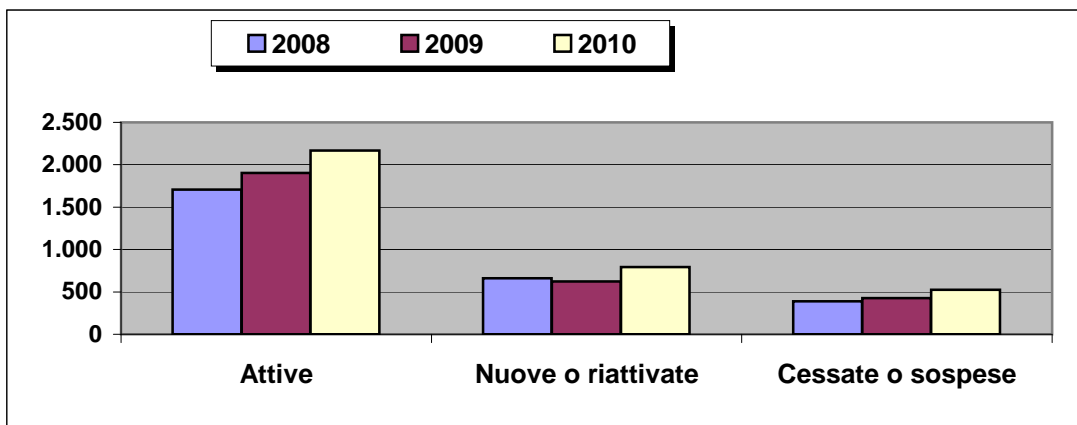
Attività d'impresa secondo lo stato e l'anno di riferimento

Complesso dei settori

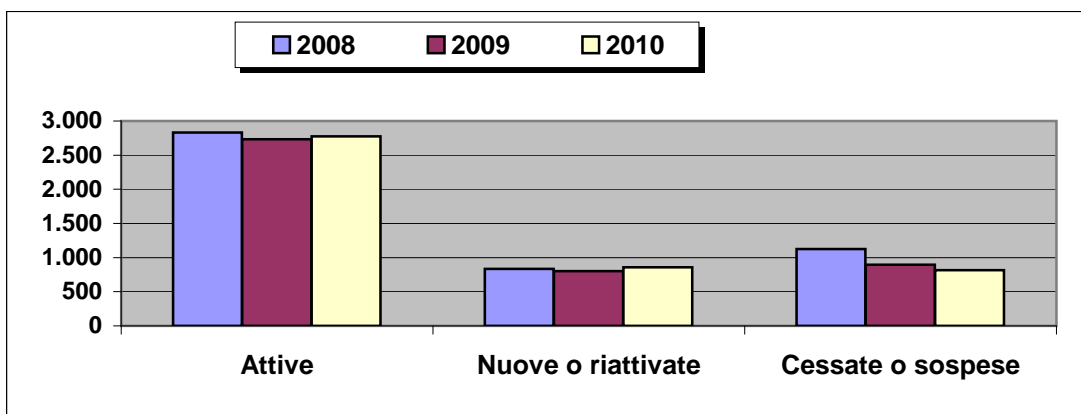
Territorio nazionale



Sede di Bari



Sede di Bologna

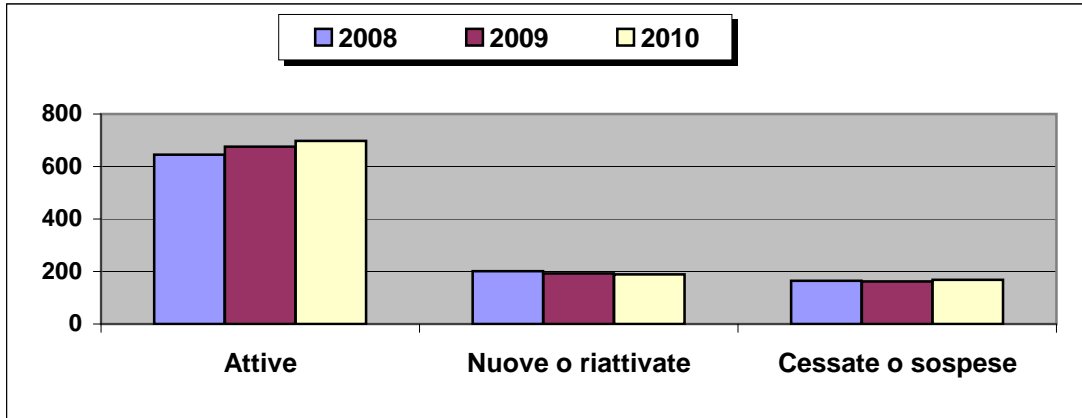


FONDO PENSIONI LAVORATORI DELLO SPETTACOLO

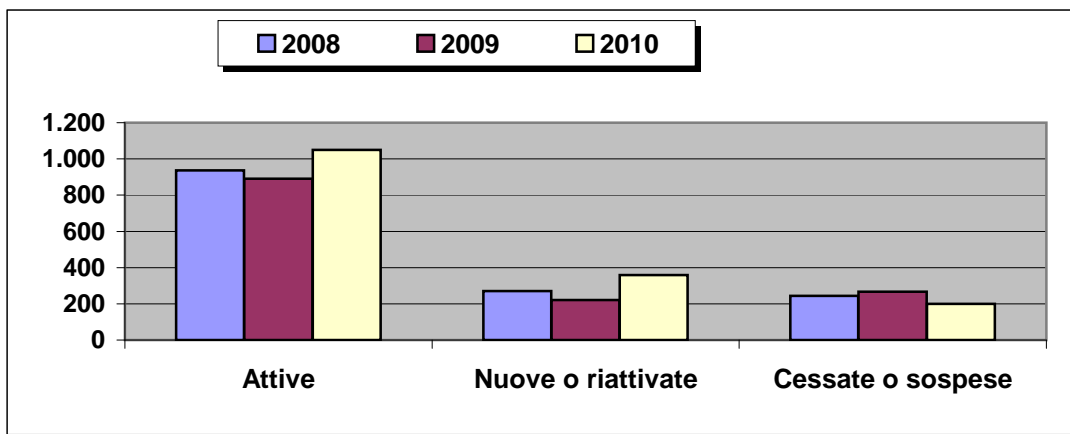
Attività d'impresa secondo lo stato e l'anno di riferimento

Complesso dei settori

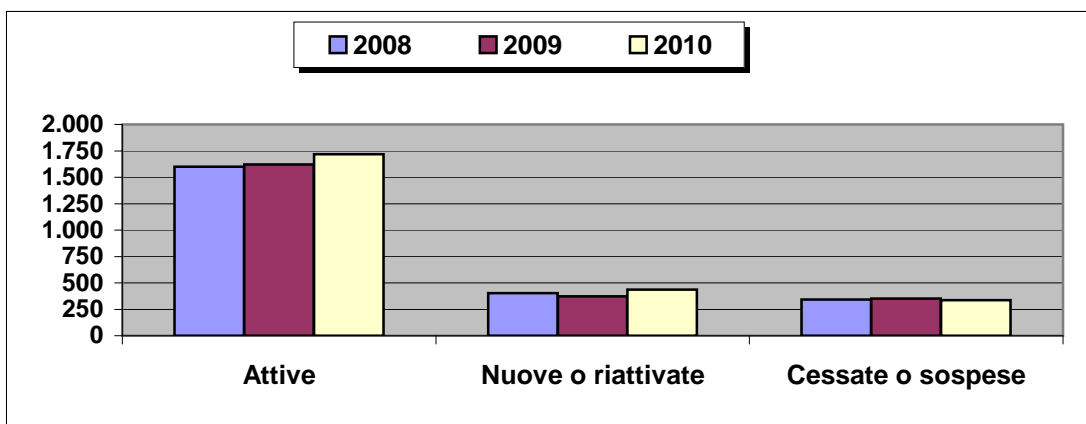
Sede di Cagliari



Sede di Catania



Sede di Firenze

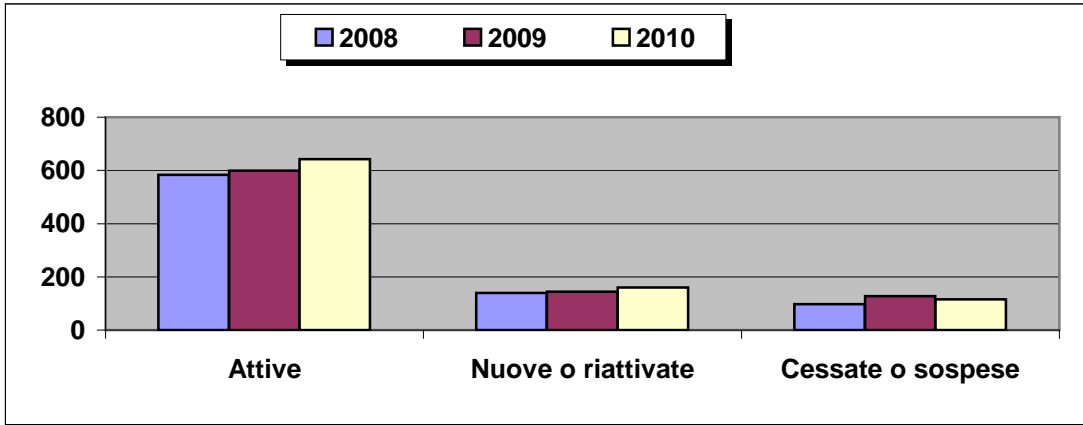


FONDO PENSIONI LAVORATORI DELLO SPETTACOLO

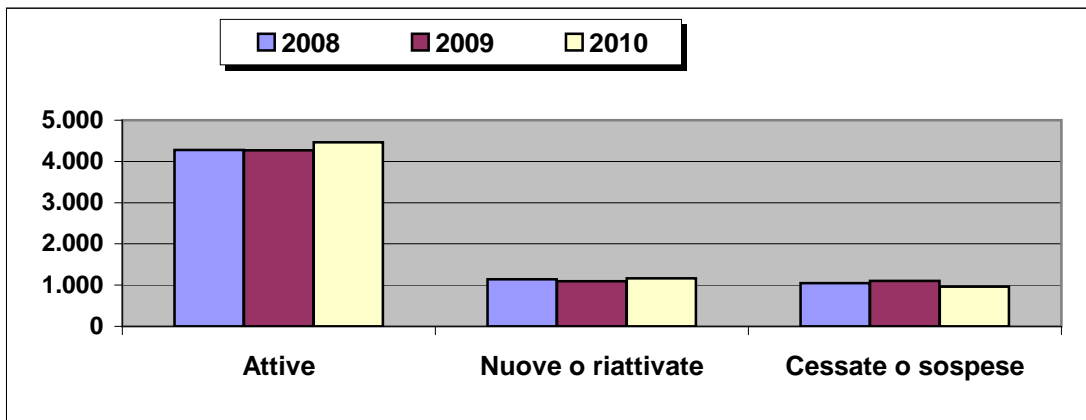
Attività d'impresa secondo lo stato e l'anno di riferimento

Complesso dei settori

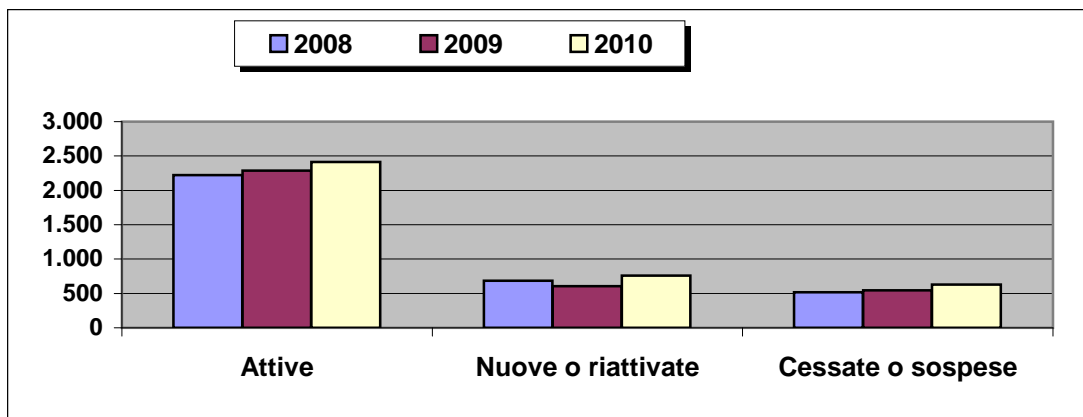
Sede di Genova



Sede di Milano



Sede di Napoli

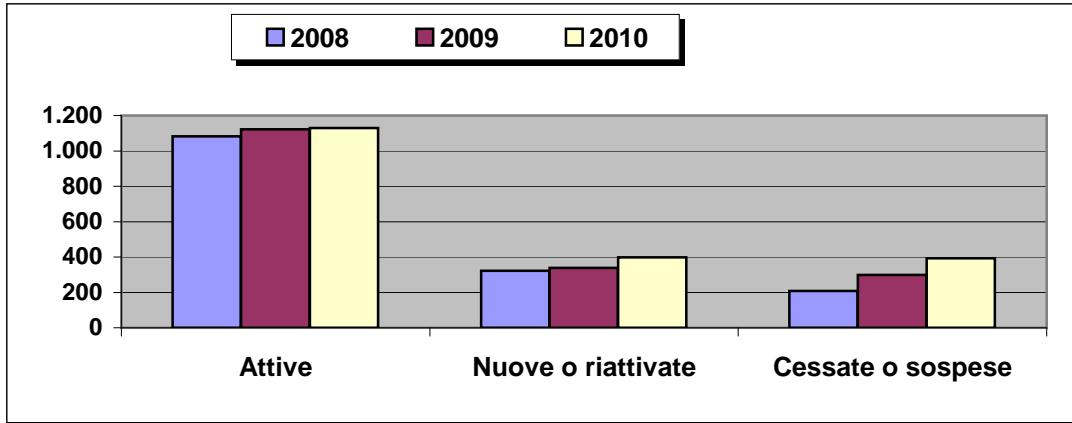


FONDO PENSIONI LAVORATORI DELLO SPETTACOLO

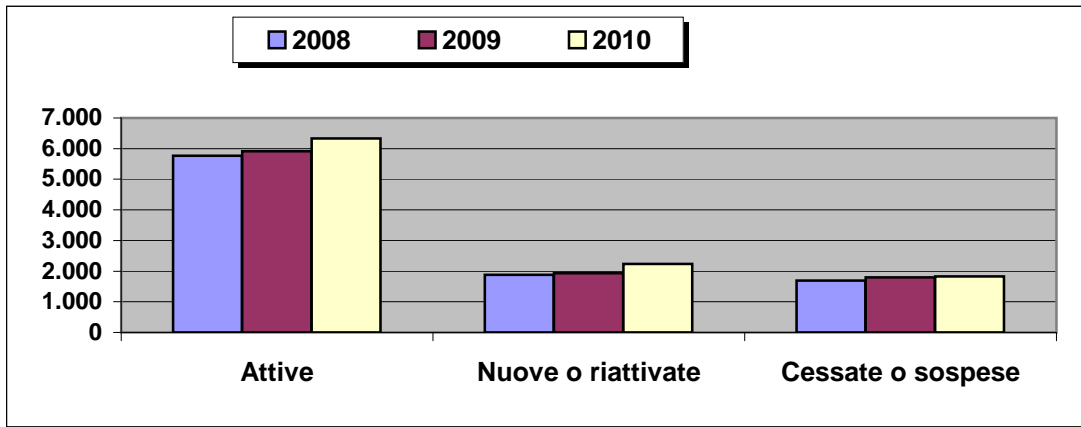
Attività d'impresa secondo lo stato e l'anno di riferimento

Complesso dei settori

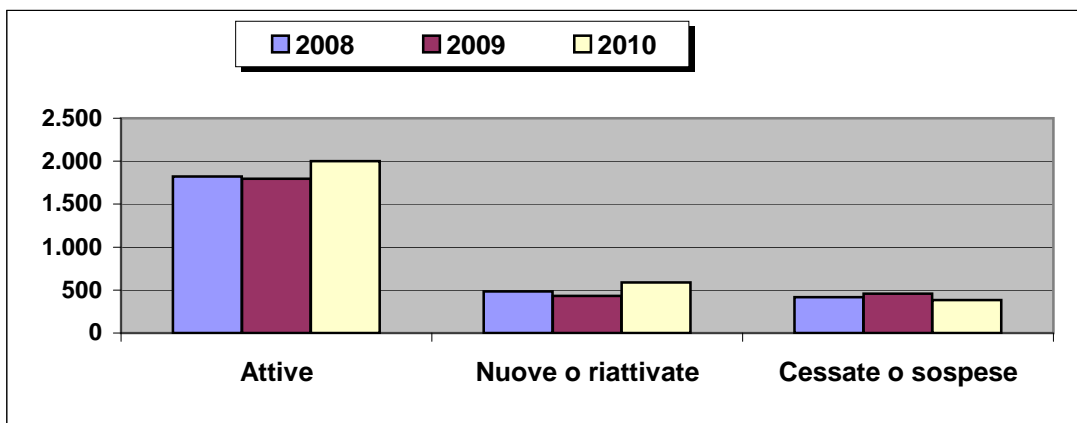
Sede di Palermo



Sede di Roma



Sede di Torino

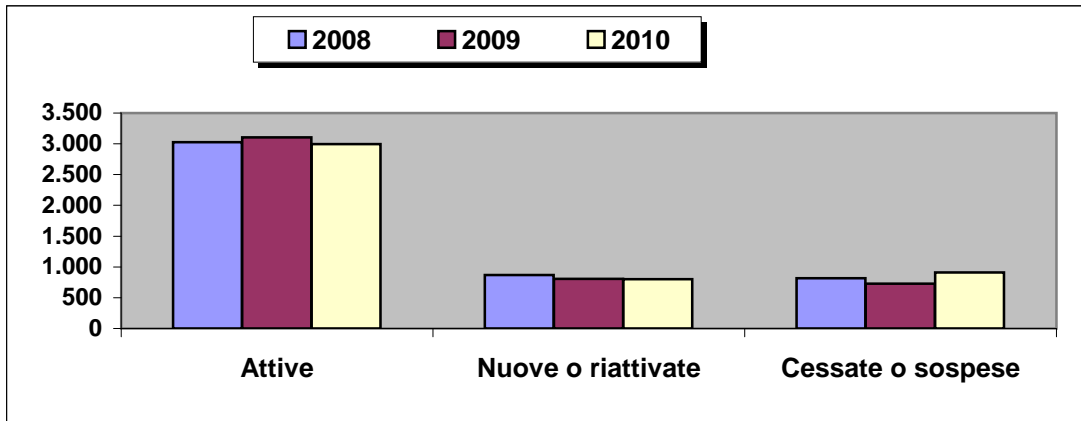


FONDO PENSIONI LAVORATORI DELLO SPETTACOLO

Attività d'impresa secondo lo stato e l'anno di riferimento

Complesso dei settori

Sede di Venezia

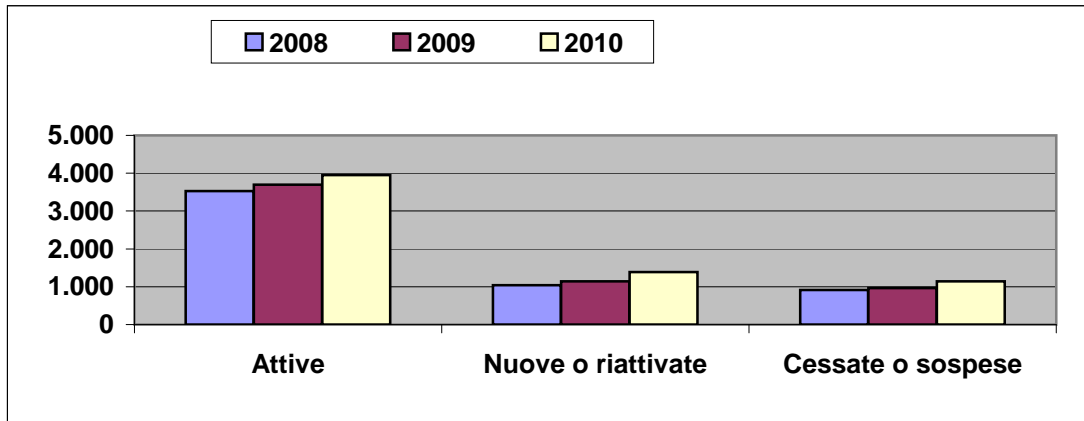


FONDO PENSIONI LAVORATORI DELLO SPETTACOLO

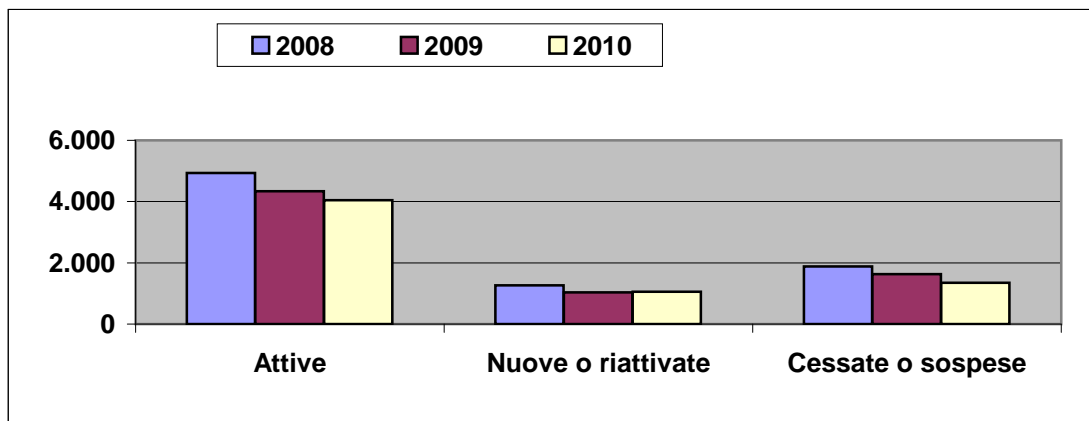
Attività d'impresa secondo lo stato e l'anno di riferimento

Territorio nazionale

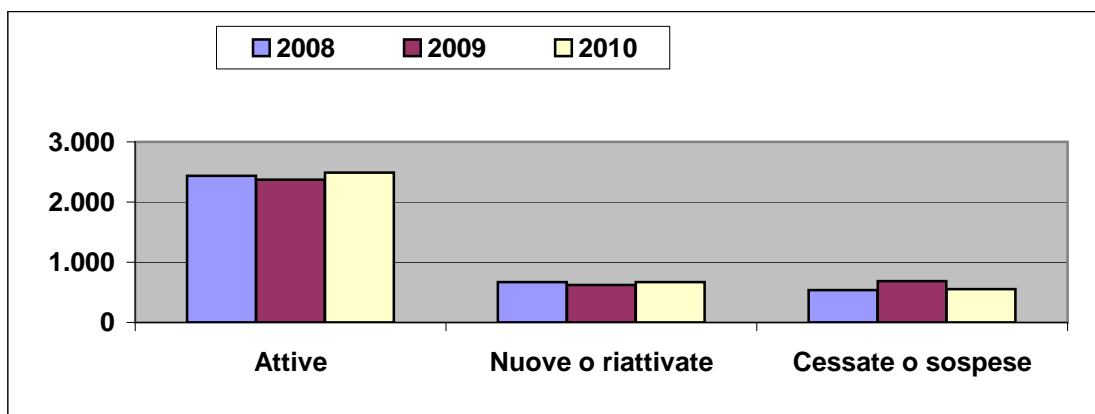
Cinema



Musica



Teatro

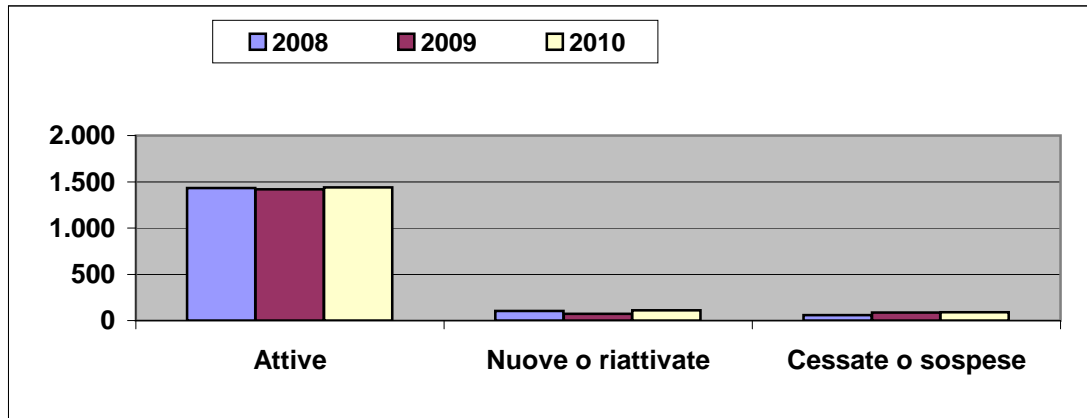


FONDO PENSIONI LAVORATORI DELLO SPETTACOLO

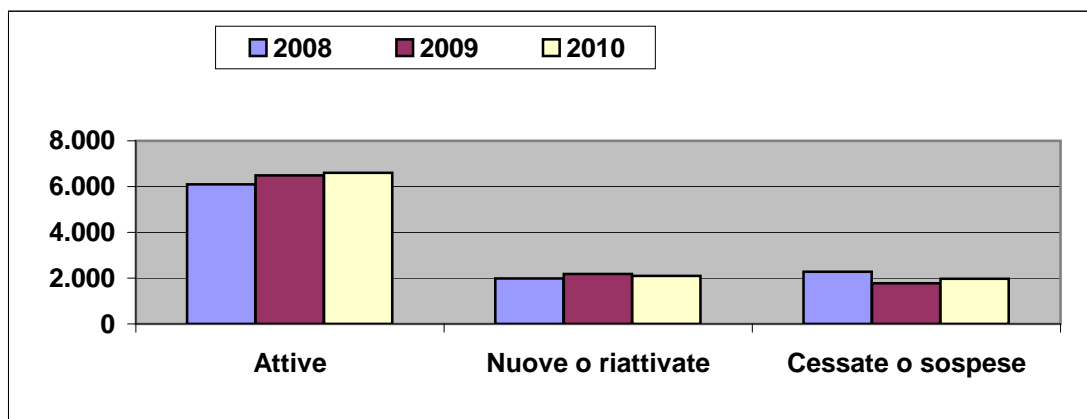
Attività d'impresa secondo lo stato e l'anno di riferimento

Territorio nazionale

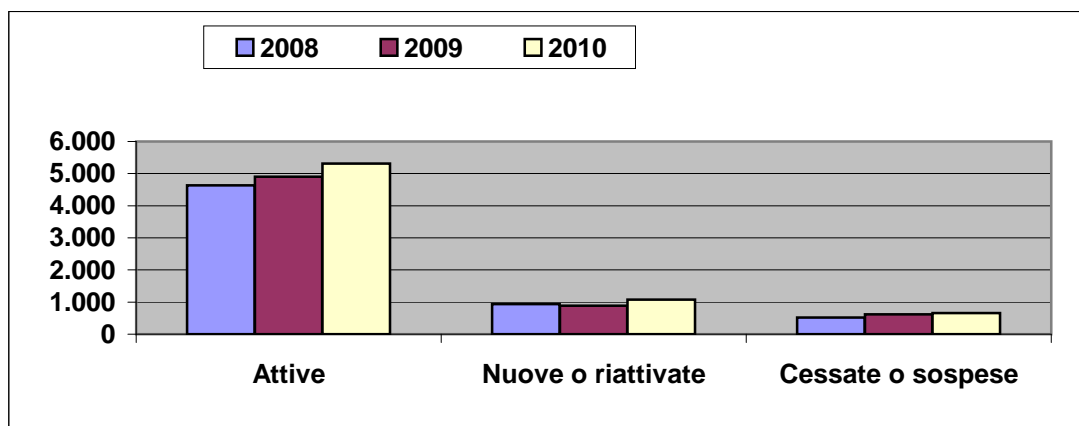
Radiotelevisione



Trattenimenti vari e spettacoli polivalenti



Impianti sportivi

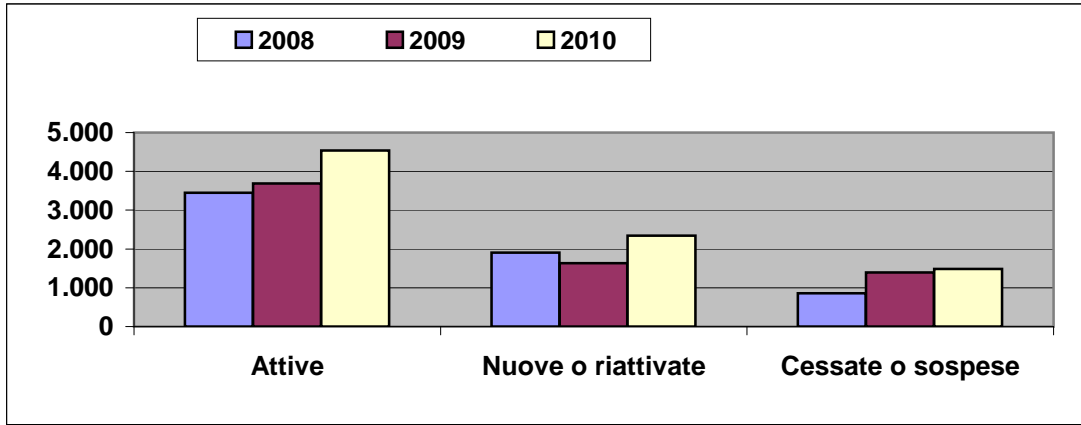


FONDO PENSIONI LAVORATORI DELLO SPETTACOLO

Attività d'impresa secondo lo stato e l'anno di riferimento

Territorio nazionale

Varie

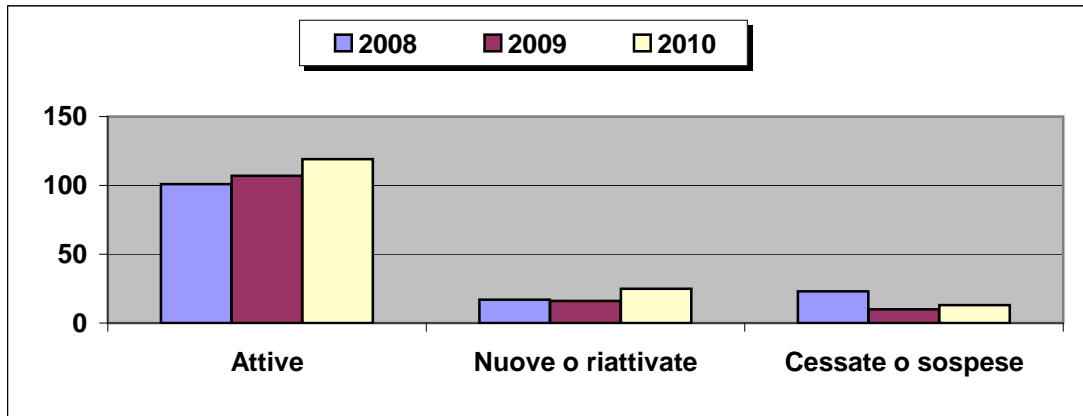


FONDO PENSIONI LAVORATORI DELLO SPETTACOLO

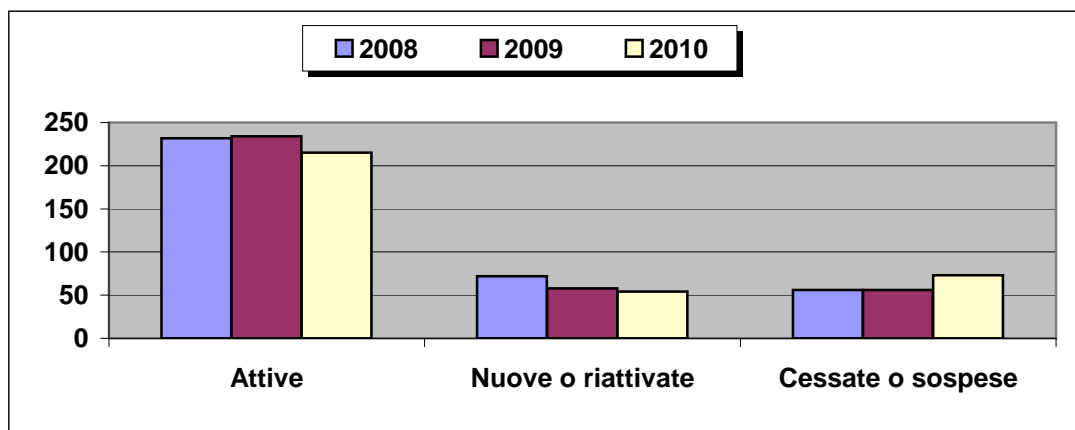
Attività d'impresa secondo lo stato e l'anno di riferimento

Cinema

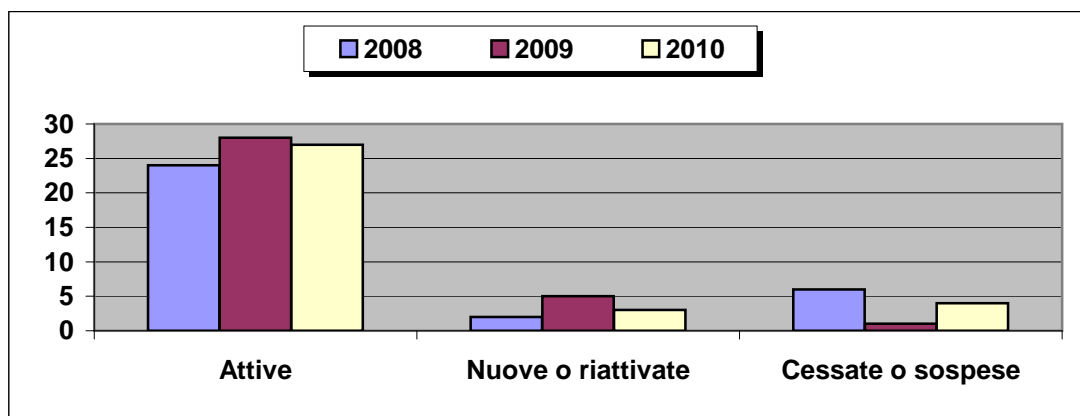
Sede di Bari



Sede di Bologna



Sede di Cagliari

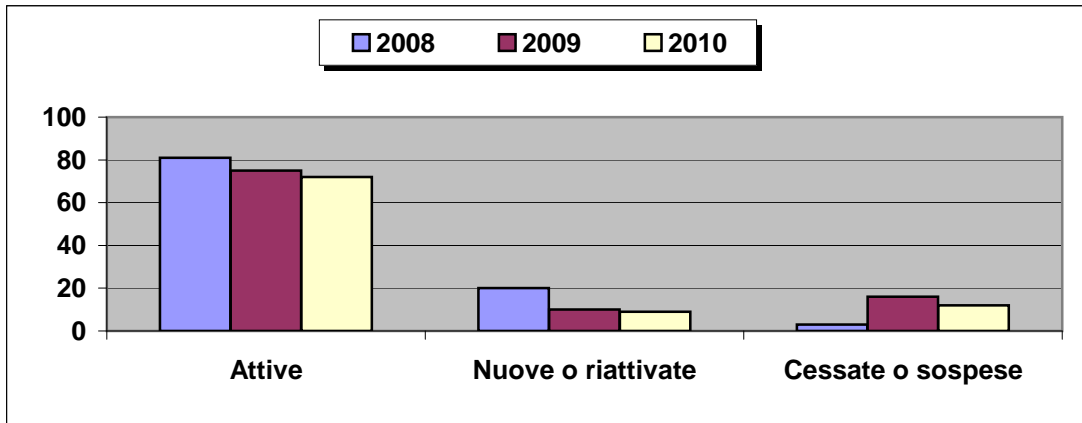


FONDO PENSIONI LAVORATORI DELLO SPETTACOLO

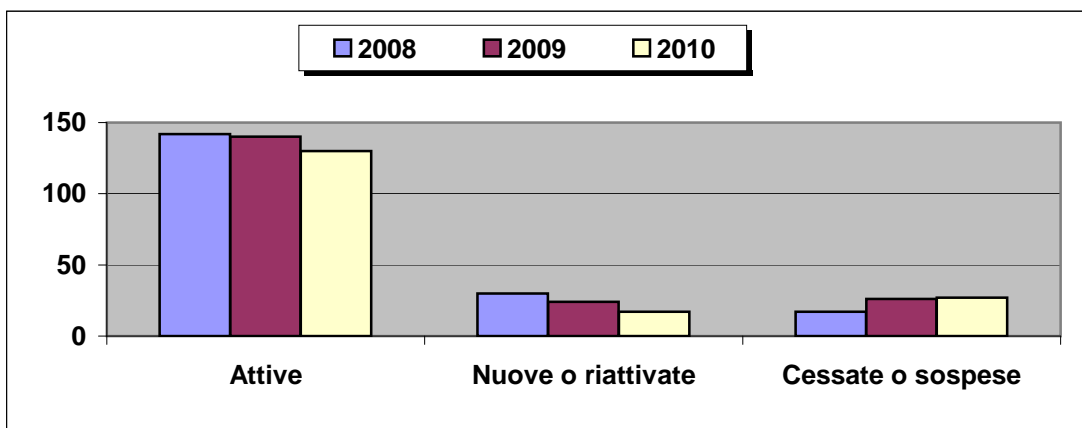
Attività d'impresa secondo lo stato e l'anno di riferimento

Cinema

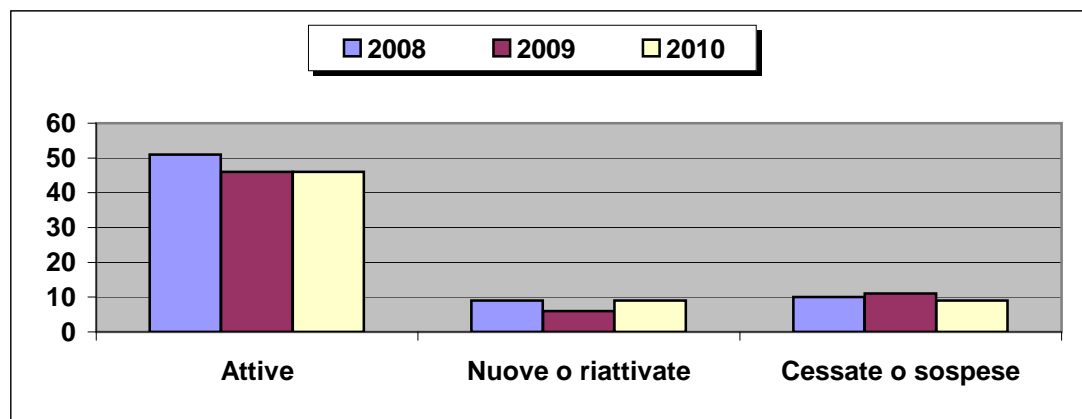
Sede di Catania



Sede di Firenze



Sede di Genova

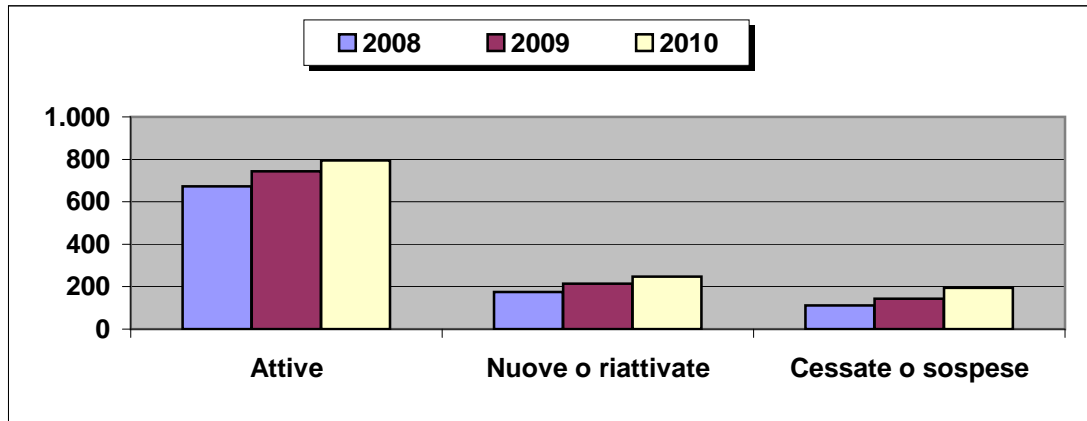


FONDO PENSIONI LAVORATORI DELLO SPETTACOLO

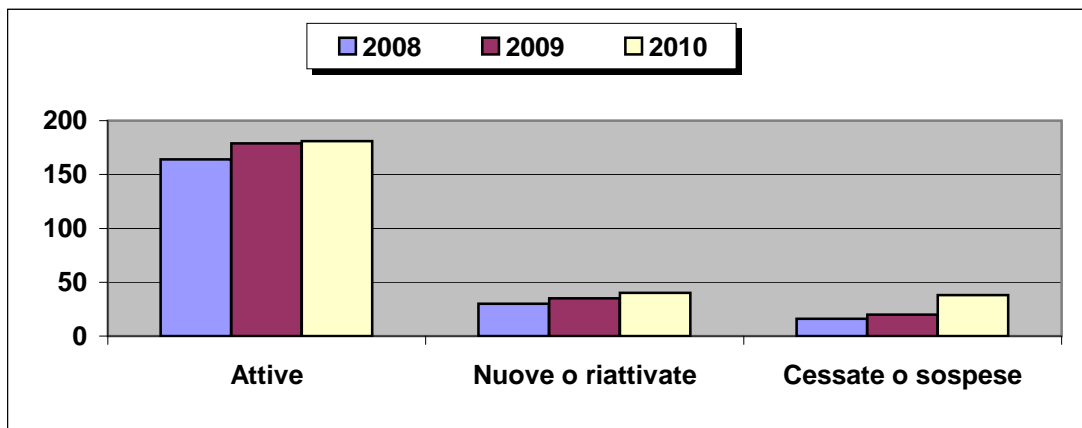
Attività d'impresa secondo lo stato e l'anno di riferimento

Cinema

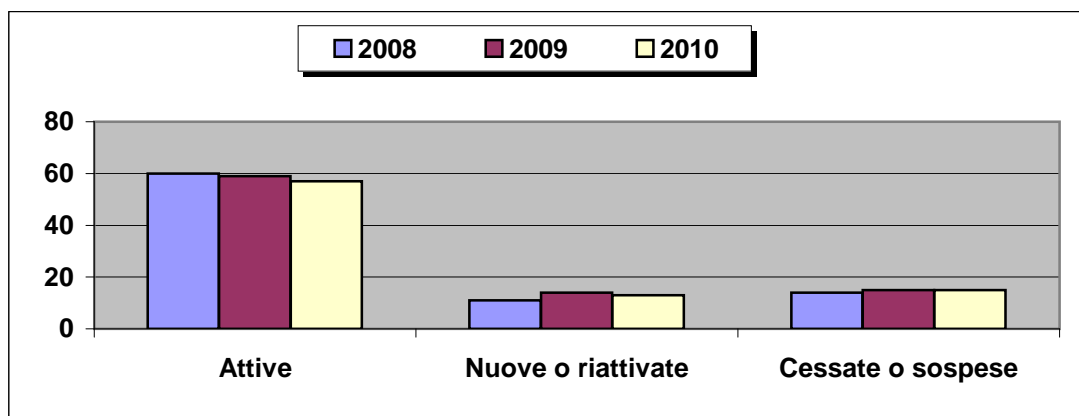
Sede di Milano



Sede di Napoli



Sede di Palermo

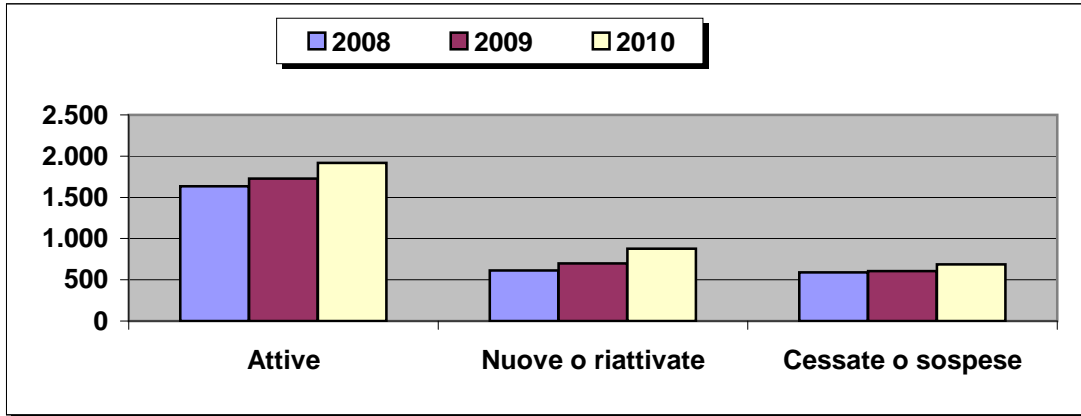


FONDO PENSIONI LAVORATORI DELLO SPETTACOLO

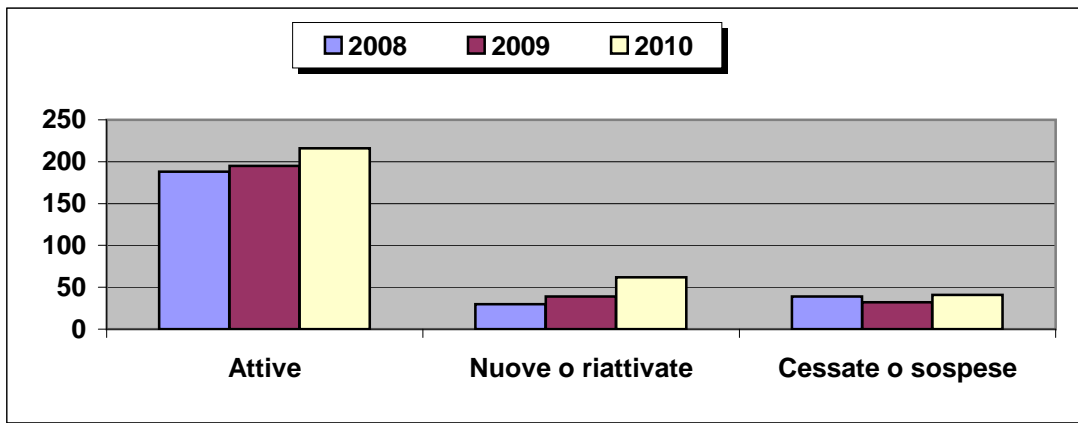
Attività d'impresa secondo lo stato e l'anno di riferimento

Cinema

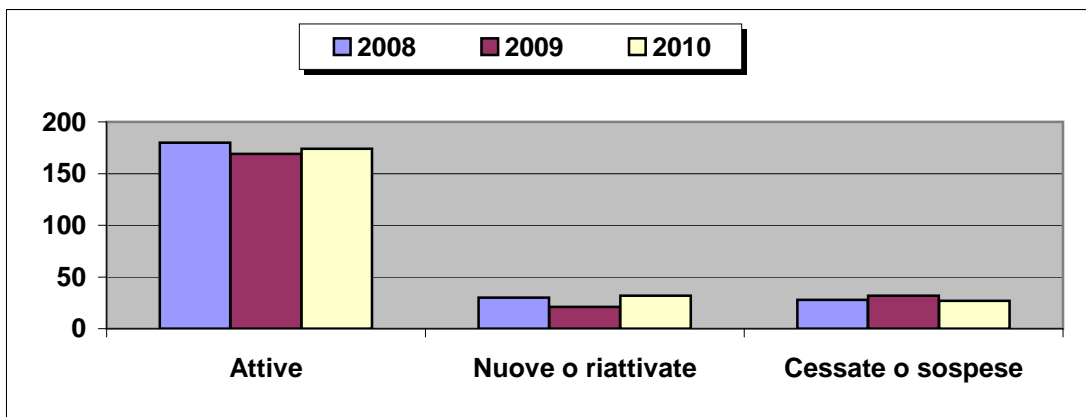
Sede di Roma



Sede di Torino



Sede di Venezia

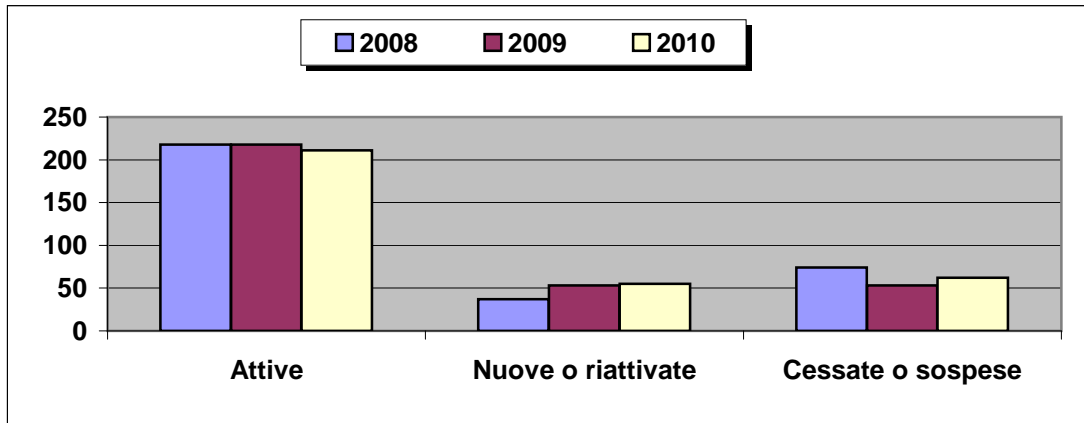


FONDO PENSIONI LAVORATORI DELLO SPETTACOLO

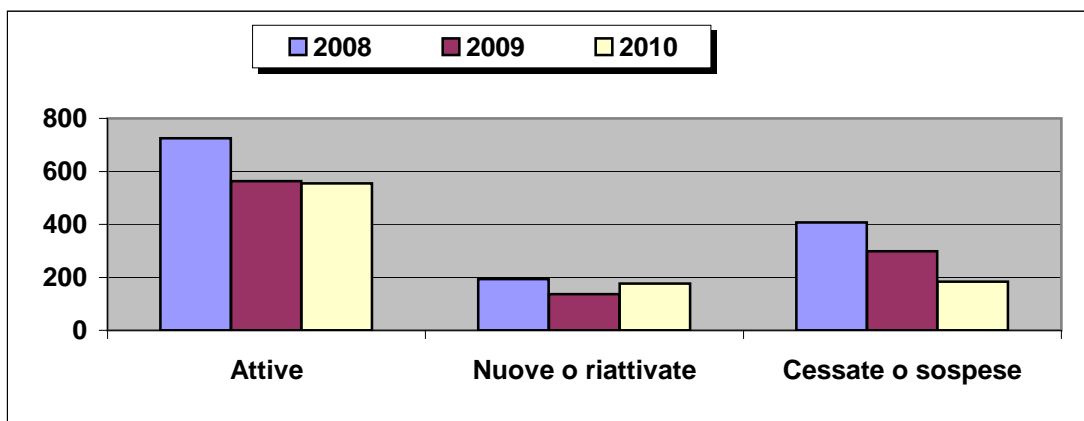
Attività d'impresa secondo lo stato e l'anno di riferimento

Musica

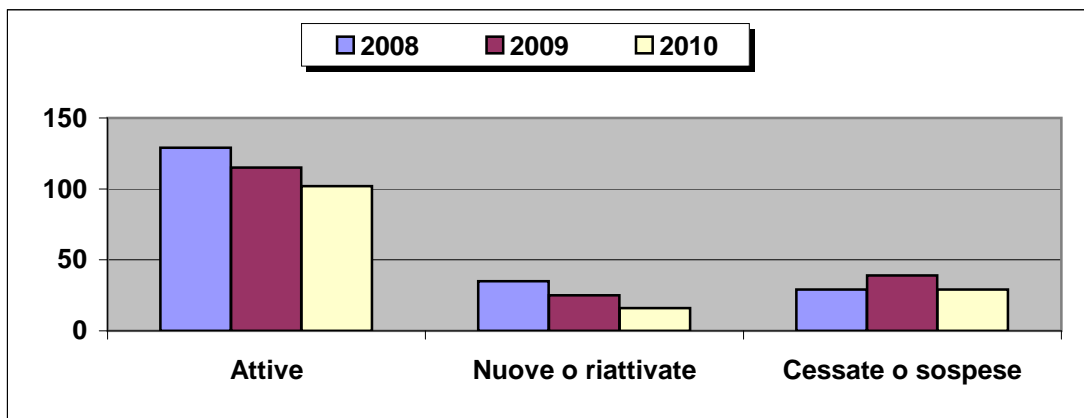
Sede di Bari



Sede di Bologna



Sede di Cagliari

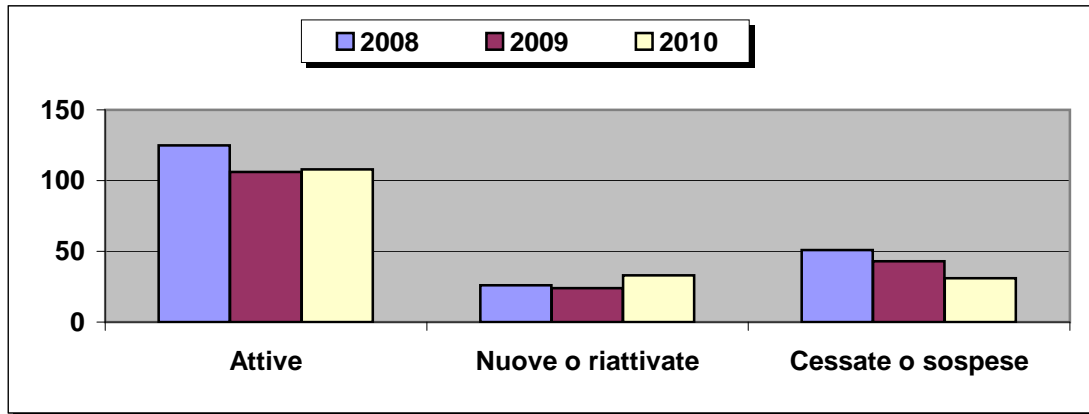


FONDO PENSIONI LAVORATORI DELLO SPETTACOLO

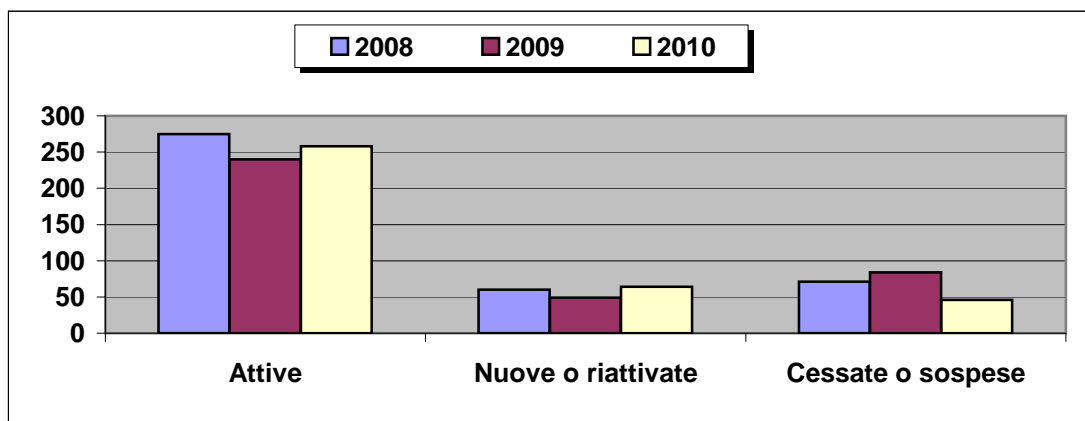
Attività d'impresa secondo lo stato e l'anno di riferimento

Musica

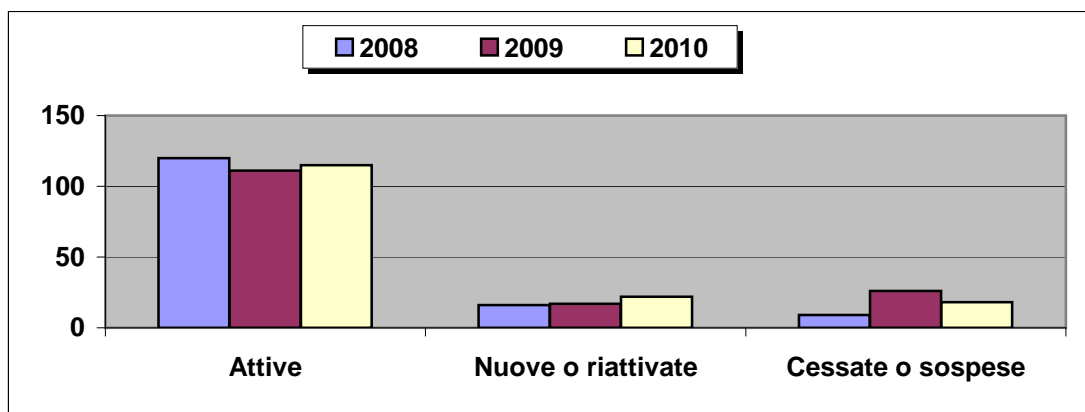
Sede di Catania



Sede di Firenze



Sede di Genova

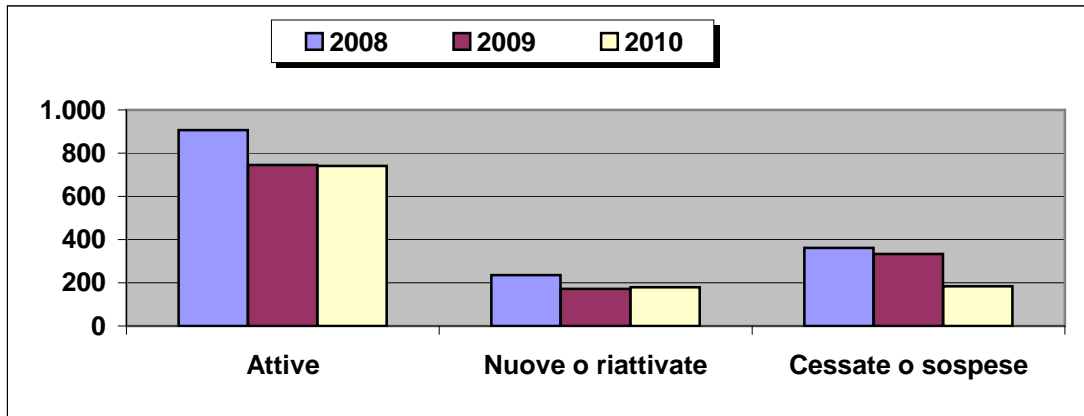


FONDO PENSIONI LAVORATORI DELLO SPETTACOLO

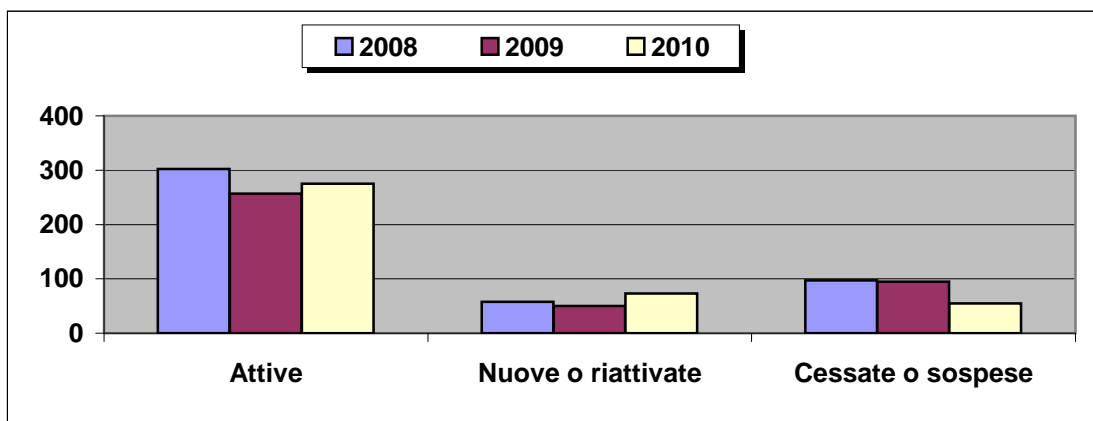
Attività d'impresa secondo lo stato e l'anno di riferimento

Musica

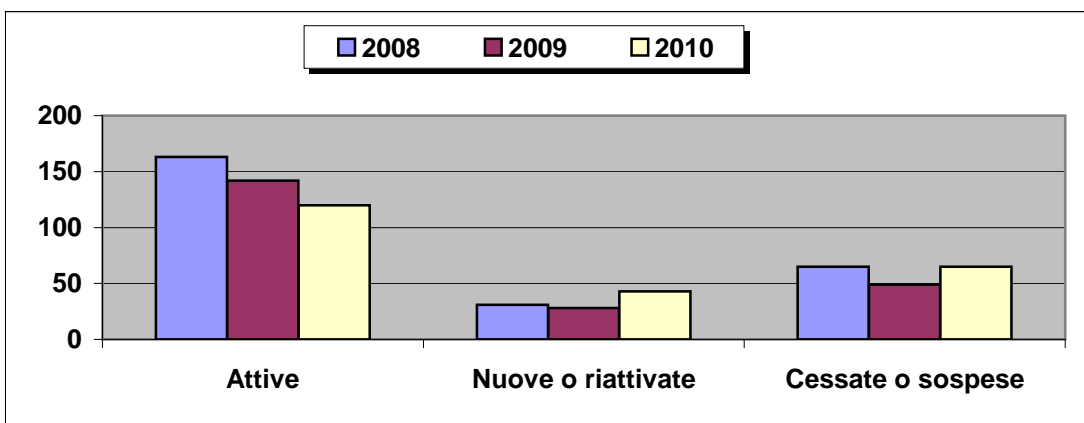
Sede di Milano



Sede di Napoli



Sede di Palermo

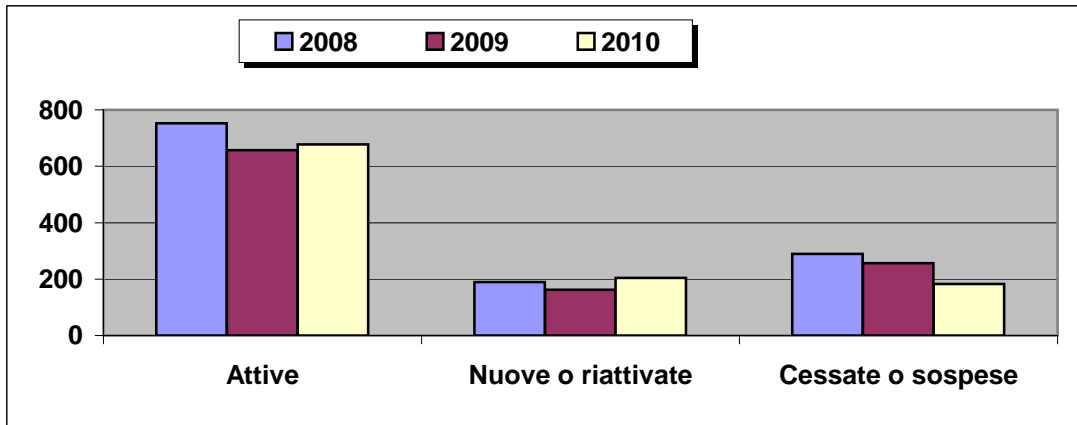


FONDO PENSIONI LAVORATORI DELLO SPETTACOLO

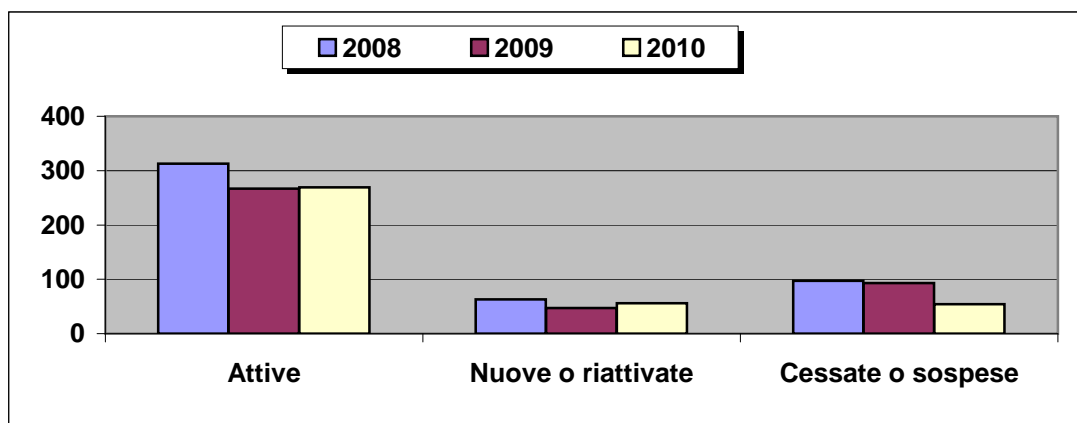
Attività d'impresa secondo lo stato e l'anno di riferimento

Musica

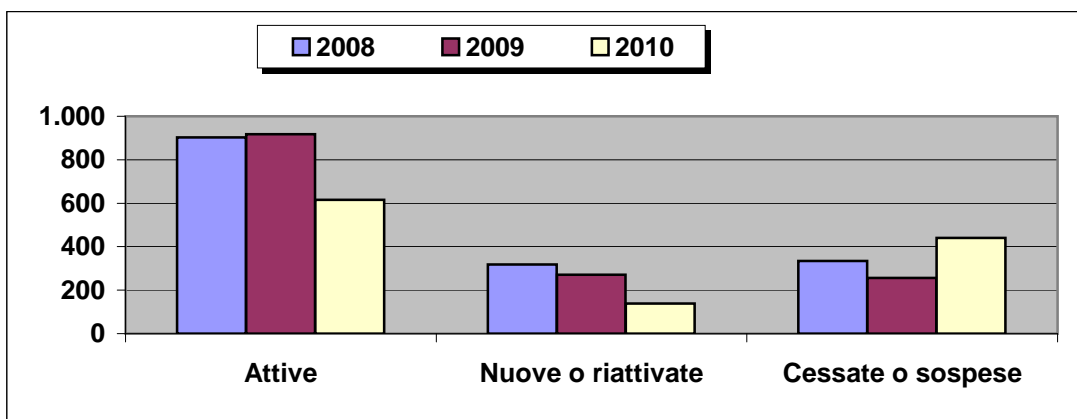
Sede di Roma



Sede di Torino



Sede di Venezia

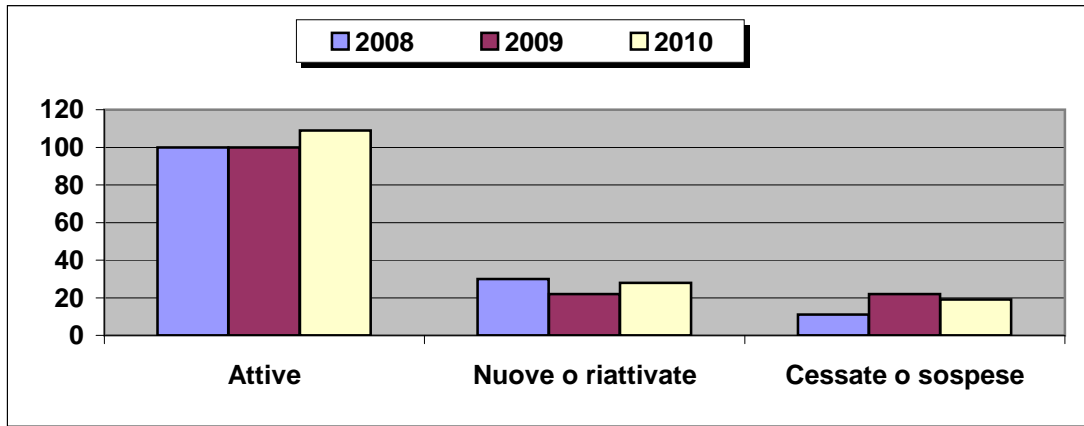


FONDO PENSIONI LAVORATORI DELLO SPETTACOLO

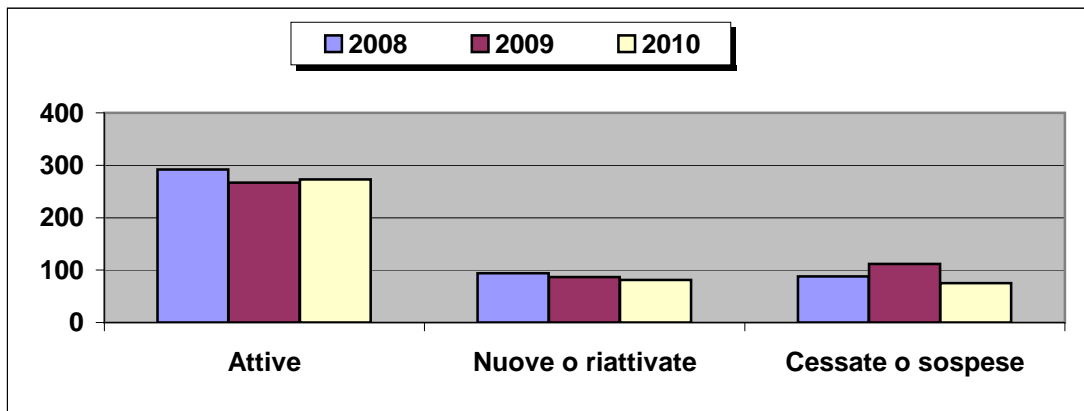
Attività d'impresa secondo lo stato e l'anno di riferimento

Teatro

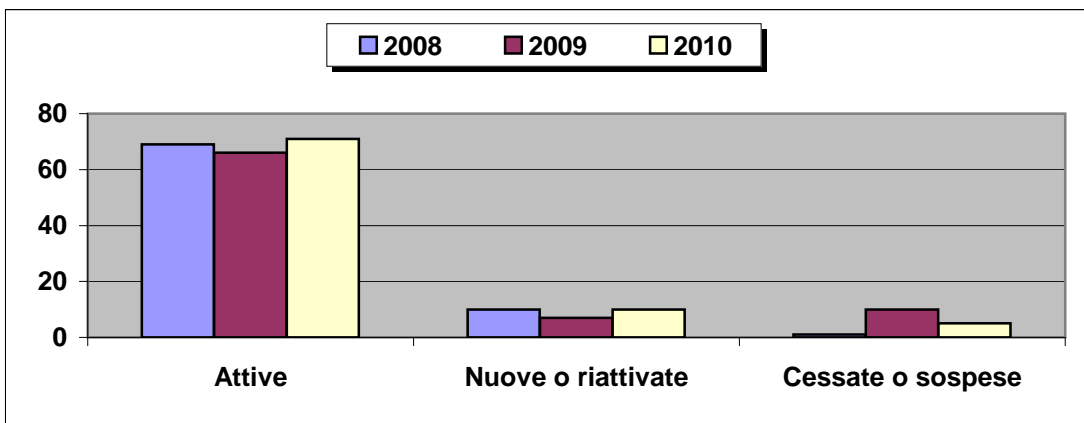
Sede di Bari



Sede di Bologna



Sede di Cagliari

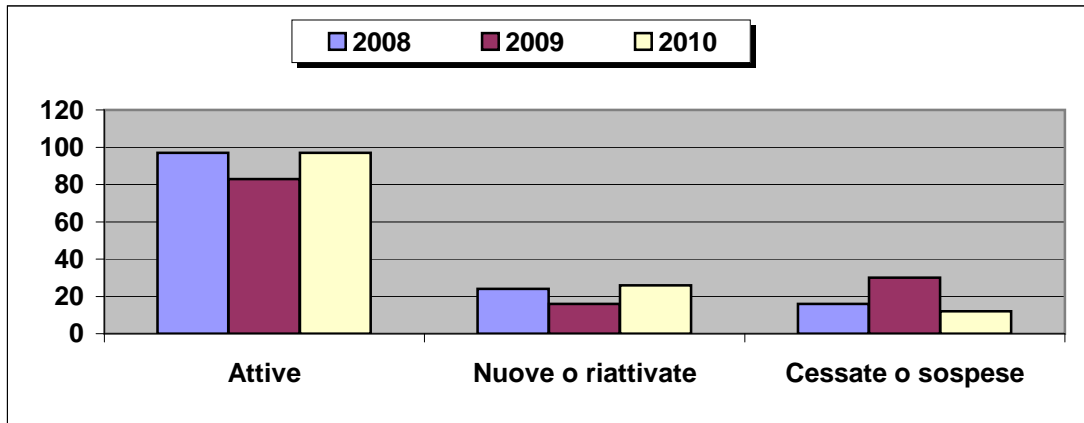


FONDO PENSIONI LAVORATORI DELLO SPETTACOLO

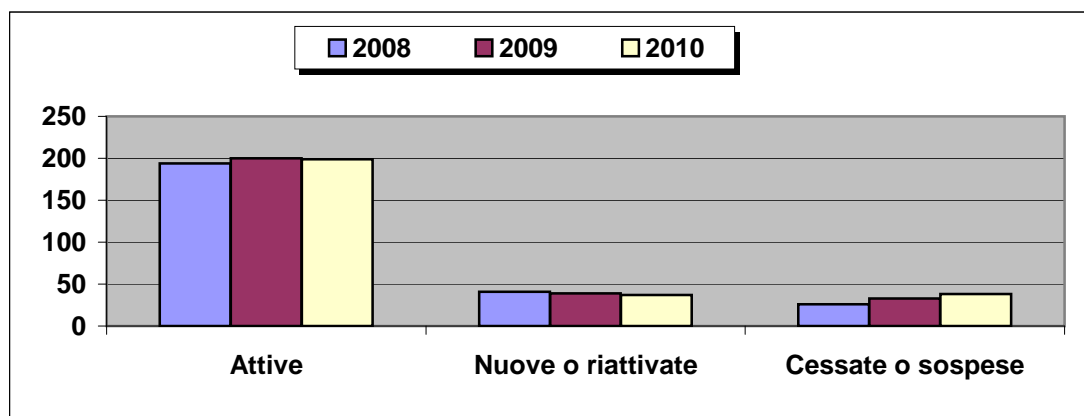
Attività d'impresa secondo lo stato e l'anno di riferimento

Teatro

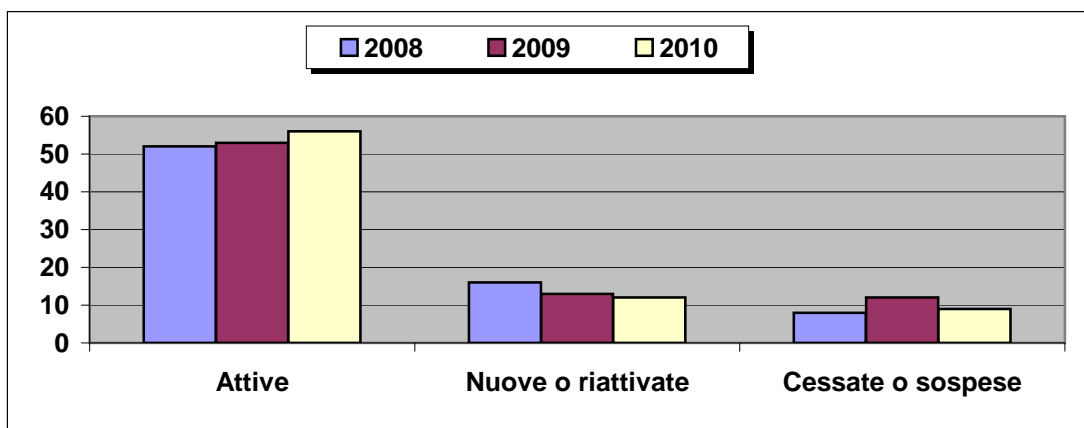
Sede di Catania



Sede di Firenze



Sede di Genova

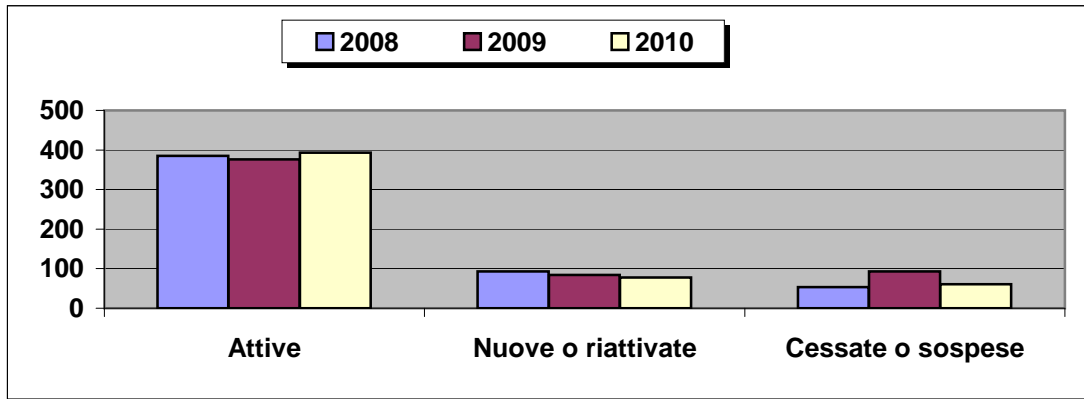


FONDO PENSIONI LAVORATORI DELLO SPETTACOLO

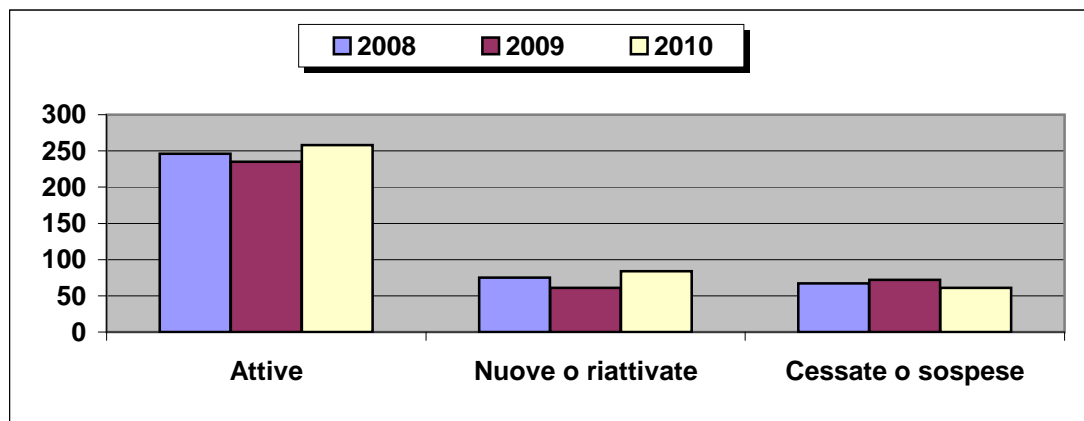
Attività d'impresa secondo lo stato e l'anno di riferimento

Teatro

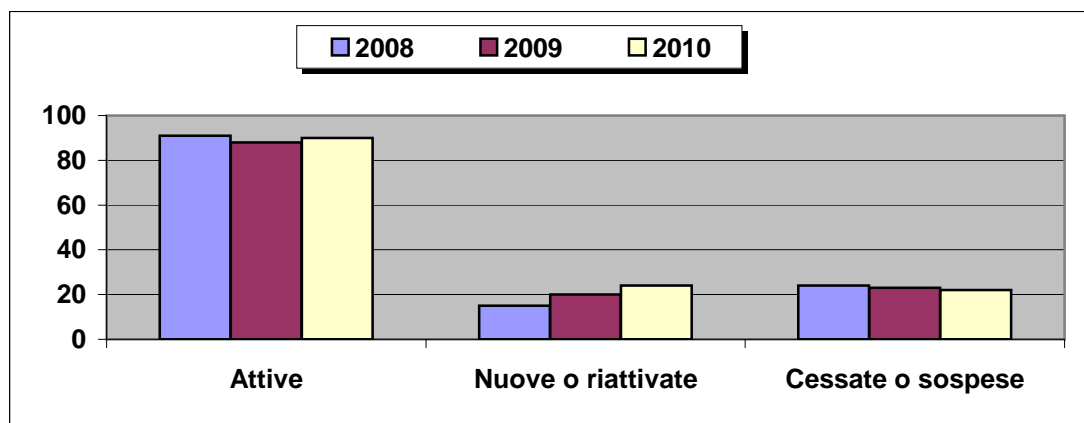
Sede di Milano



Sede di Napoli



Sede di Palermo

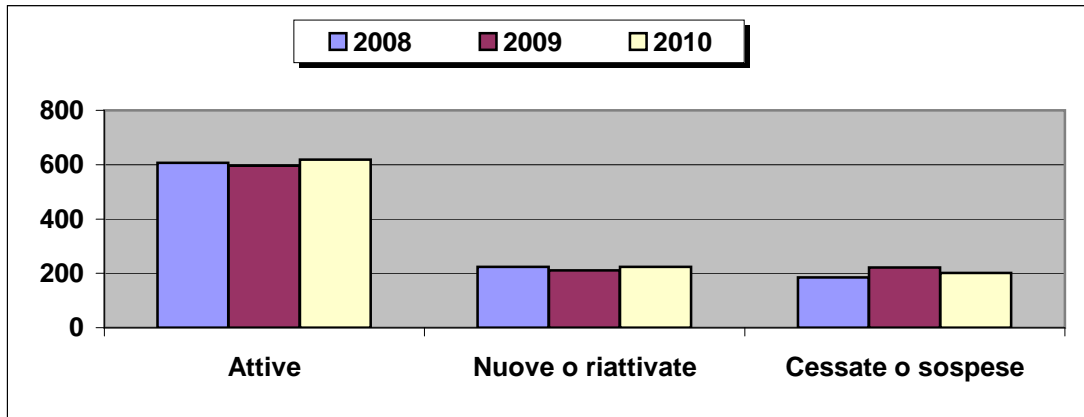


FONDO PENSIONI LAVORATORI DELLO SPETTACOLO

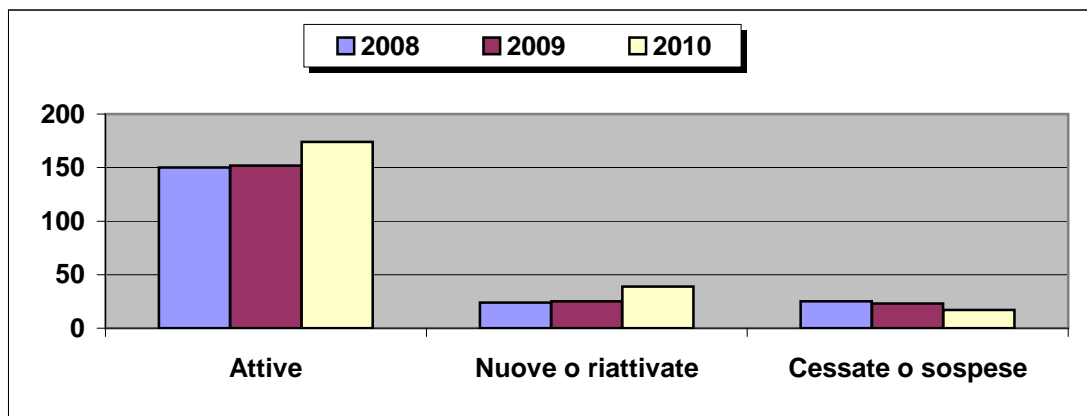
Attività d'impresa secondo lo stato e l'anno di riferimento

Teatro

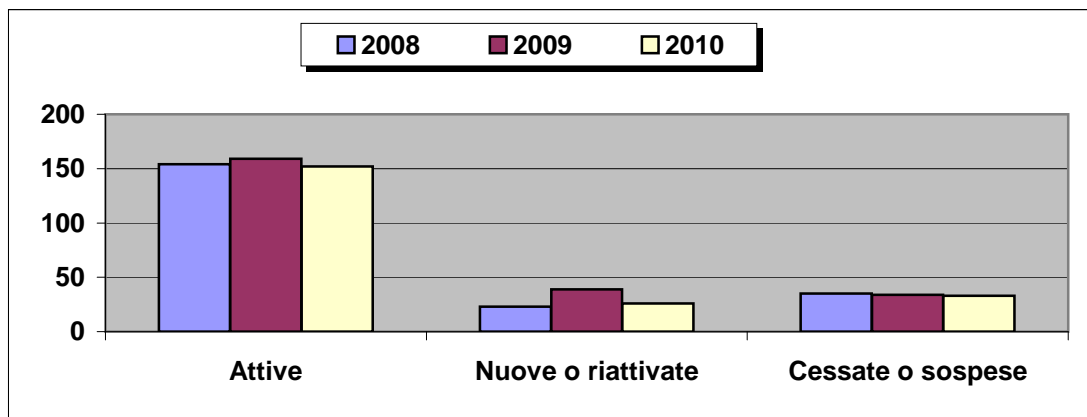
Sede di Roma



Sede di Torino



Sede di Venezia

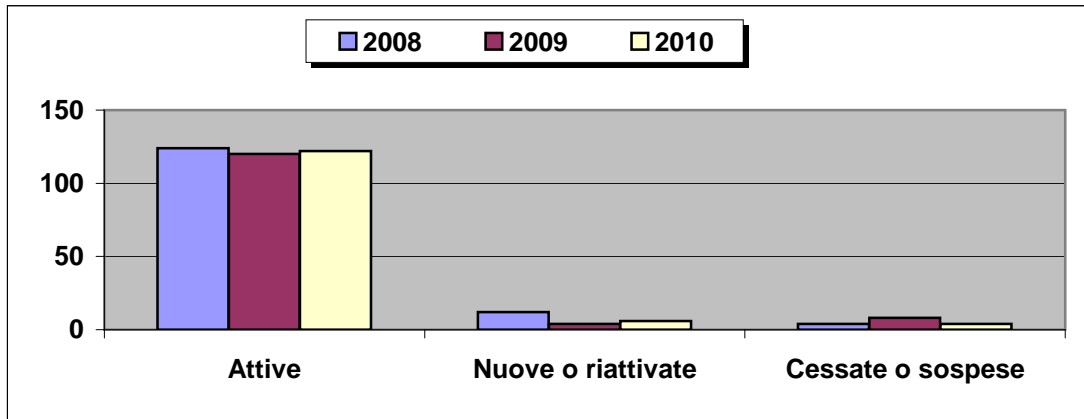


FONDO PENSIONI LAVORATORI DELLO SPETTACOLO

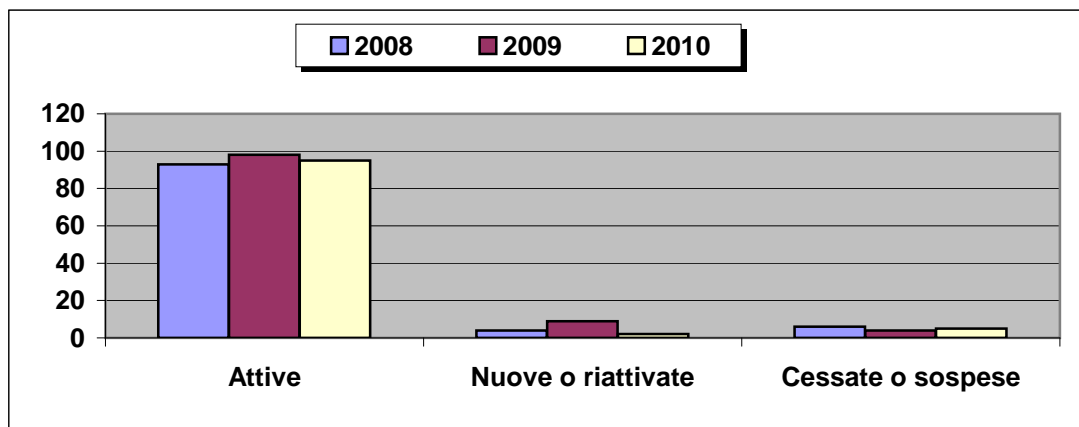
Attività d'impresa secondo lo stato e l'anno di riferimento

Radiotelevisione

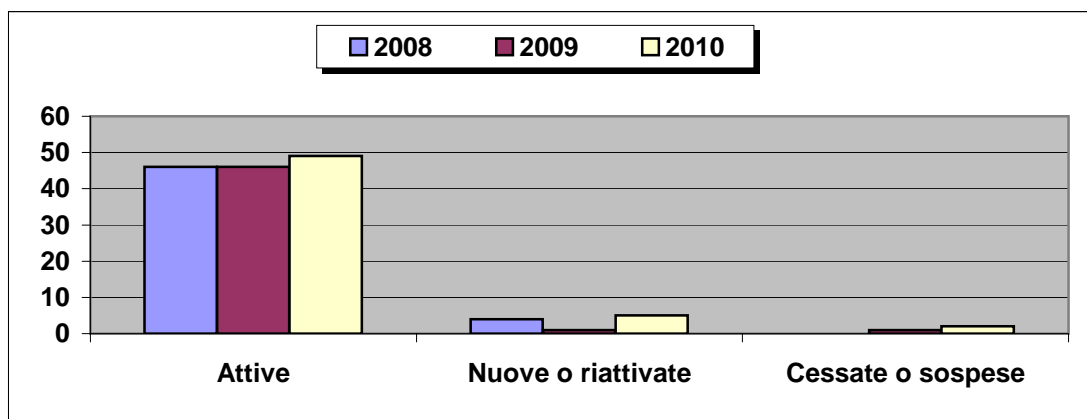
Sede di Bari



Sede di Bologna



Sede di Cagliari

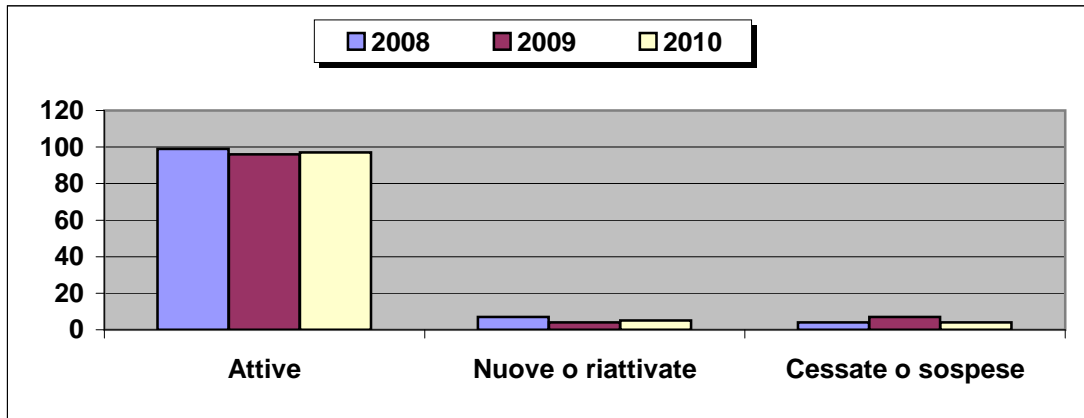


FONDO PENSIONI LAVORATORI DELLO SPETTACOLO

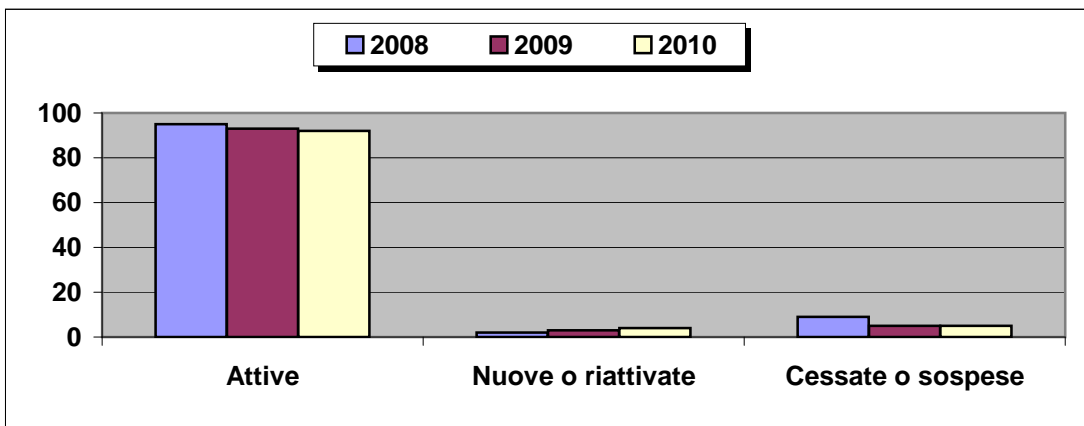
Attività d'impresa secondo lo stato e l'anno di riferimento

Radiotelevisione

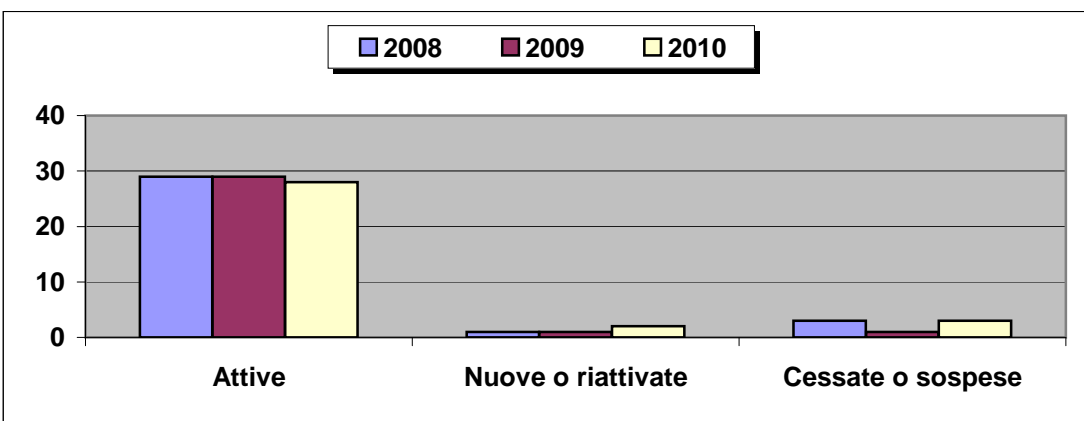
Sede di Catania



Sede di Firenze



Sede di Genova

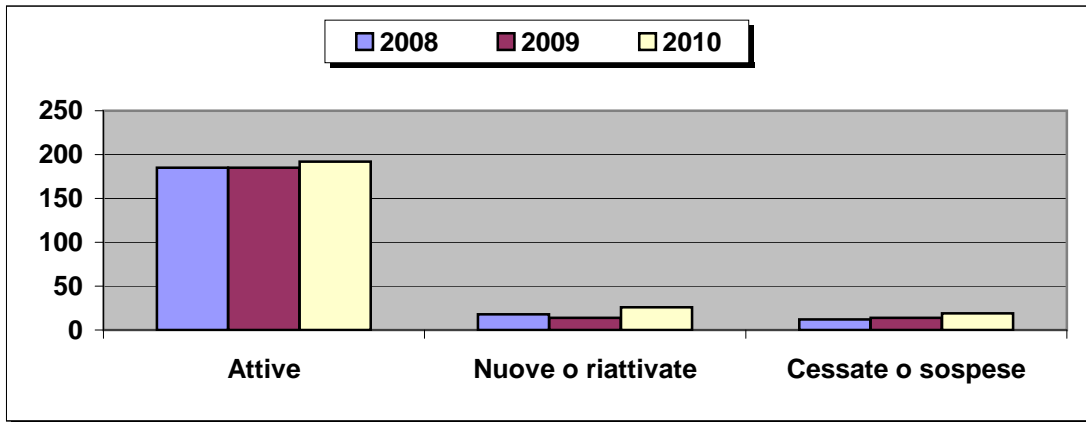


FONDO PENSIONI LAVORATORI DELLO SPETTACOLO

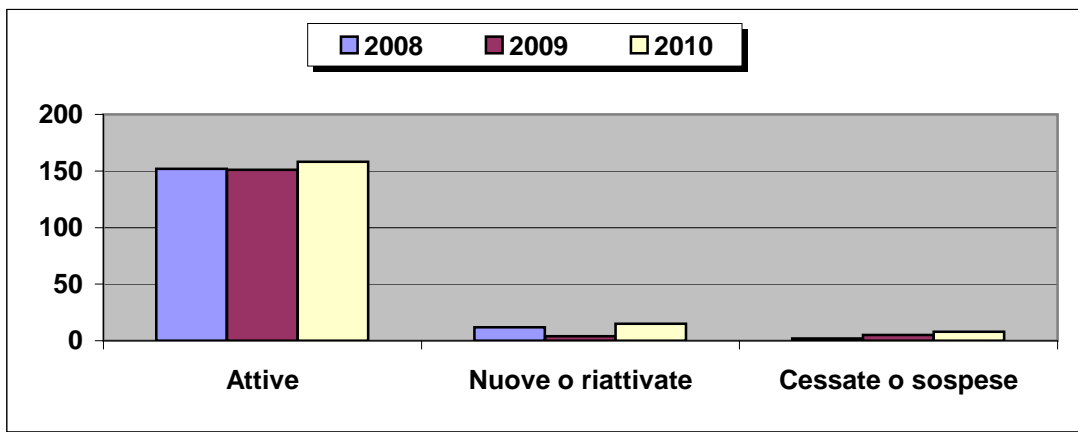
Attività d'impresa secondo lo stato e l'anno di riferimento

Radiotelevisione

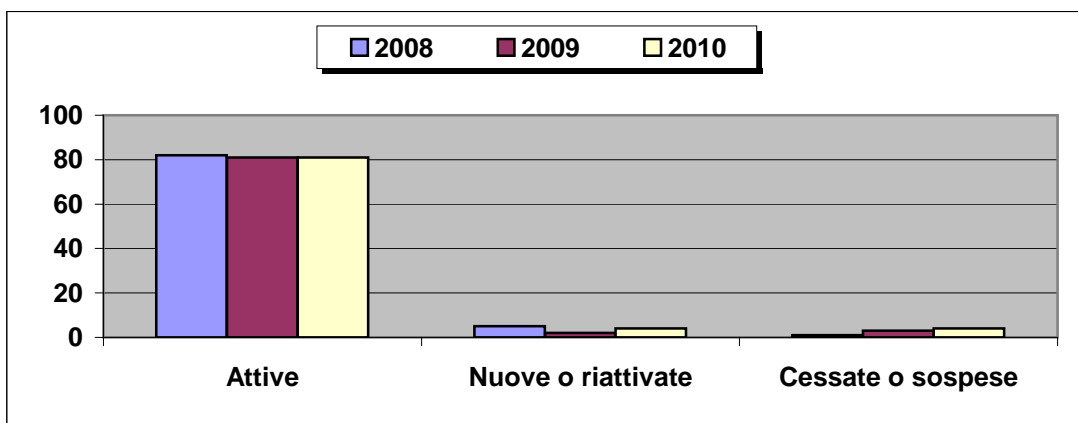
Sede di Milano



Sede di Napoli



Sede di Palermo

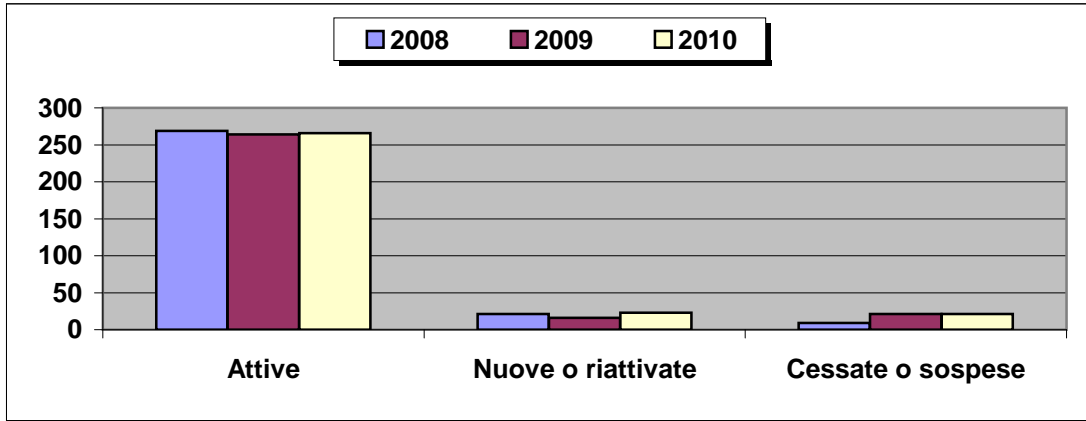


FONDO PENSIONI LAVORATORI DELLO SPETTACOLO

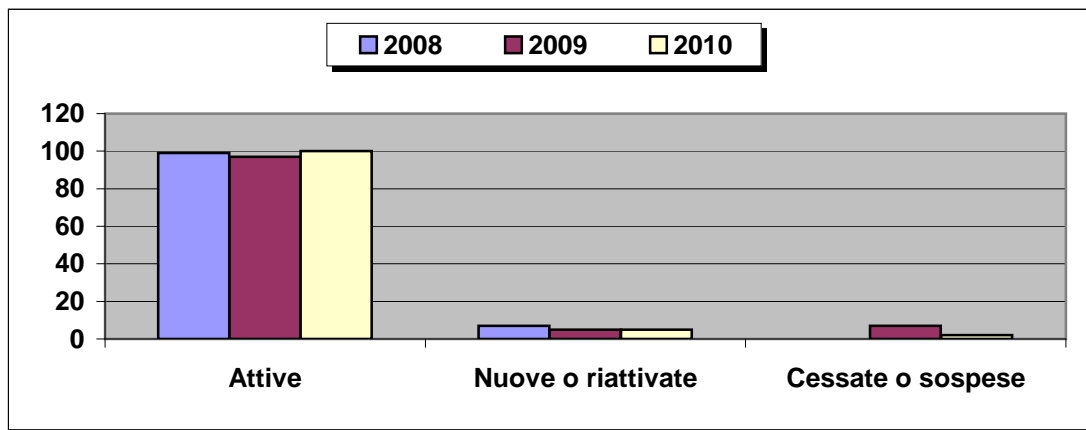
Attività d'impresa secondo lo stato e l'anno di riferimento

Radiotelevisione

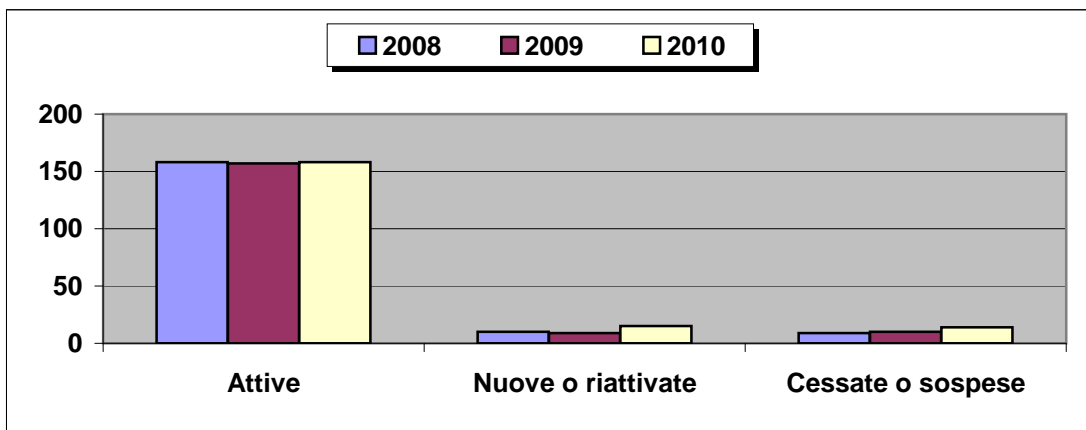
Sede di Roma



Sede di Torino



Sede di Venezia

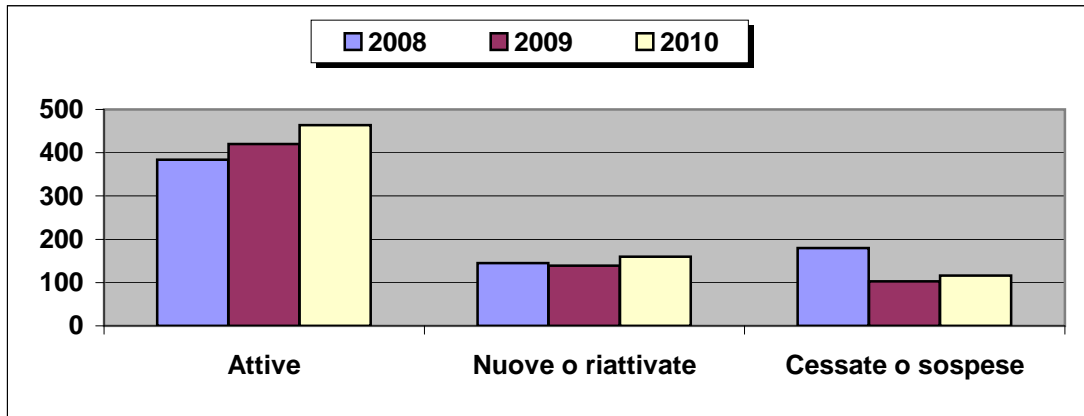


FONDO PENSIONI LAVORATORI DELLO SPETTACOLO

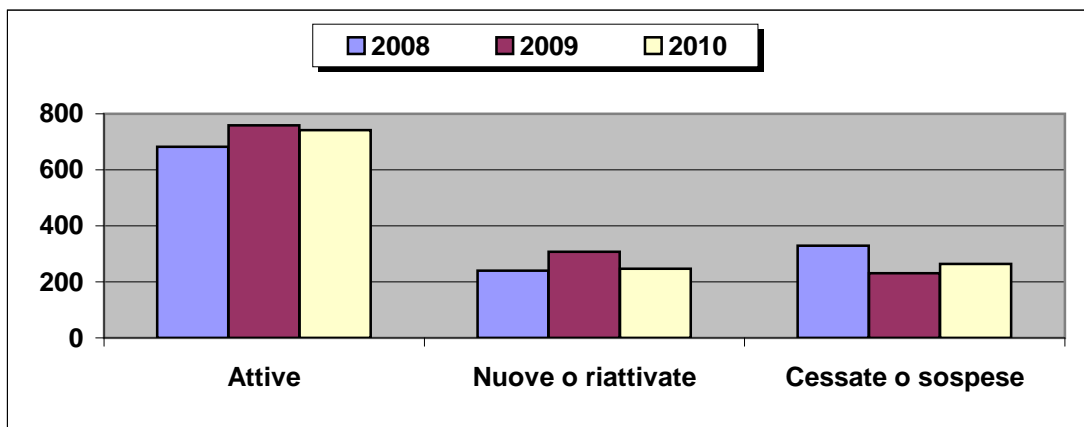
Attività d'impresa secondo lo stato e l'anno di riferimento

Trattenimenti vari e spettacoli polivalenti

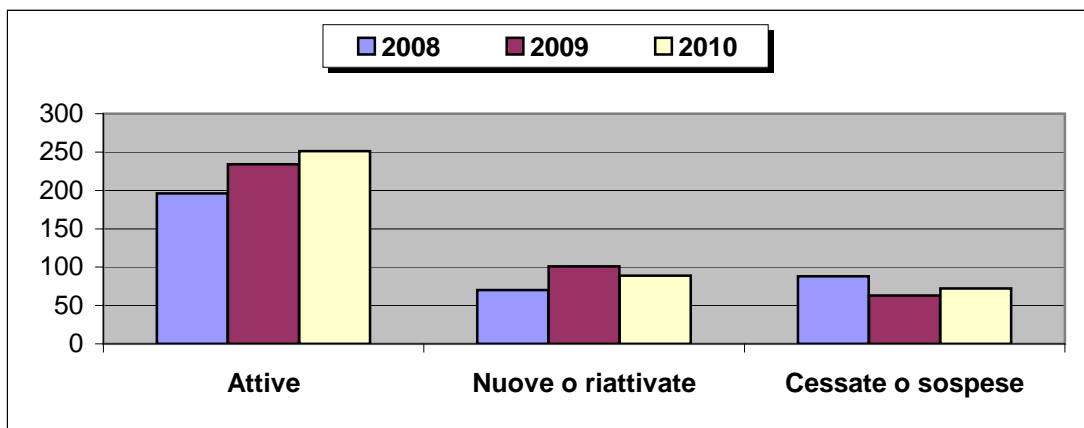
Sede di Bari



Sede di Bologna



Sede di Cagliari

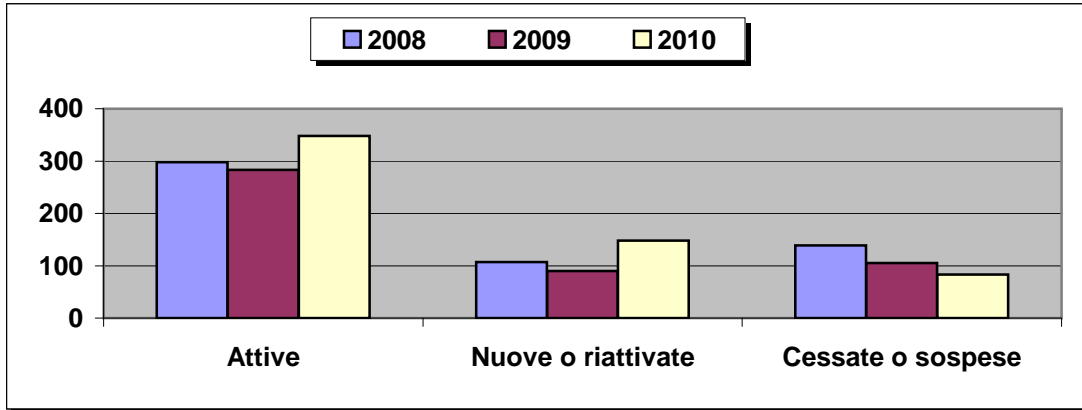


FONDO PENSIONI LAVORATORI DELLO SPETTACOLO

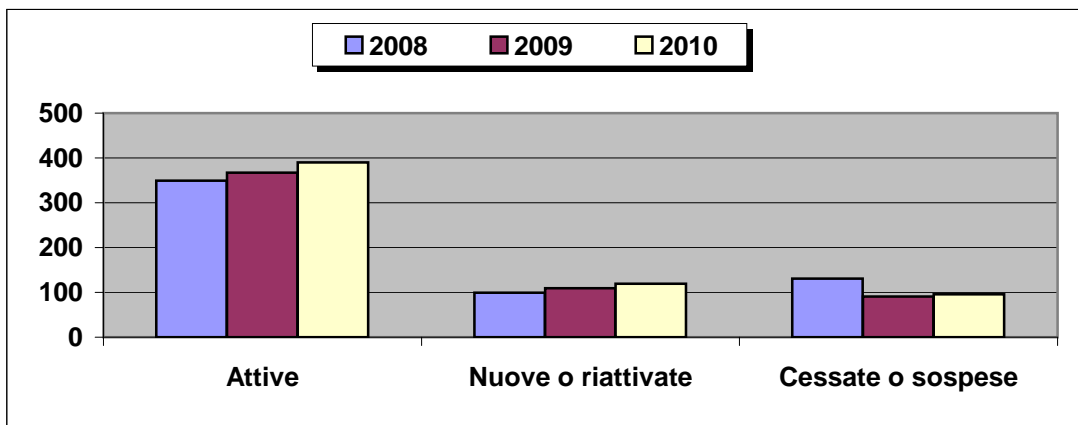
Attività d'impresa secondo lo stato e l'anno di riferimento

Trattenimenti vari e spettacoli polivalenti

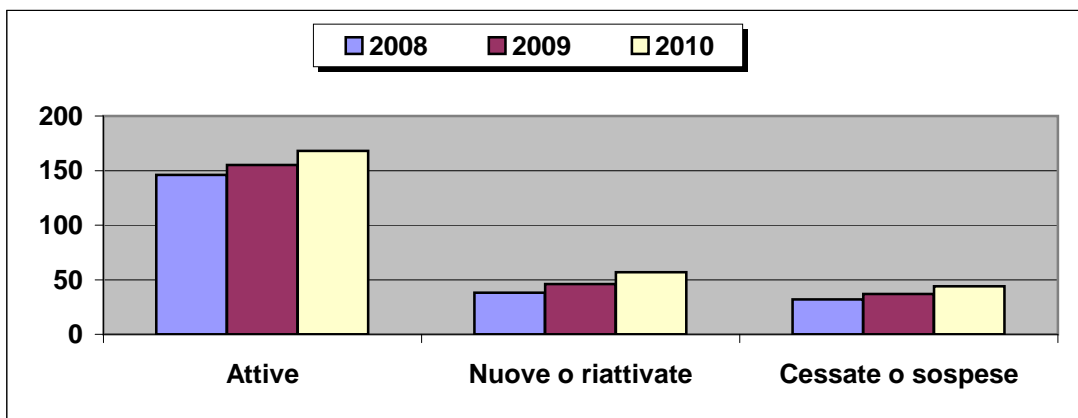
Sede di Catania



Sede di Firenze



Sede di Genova

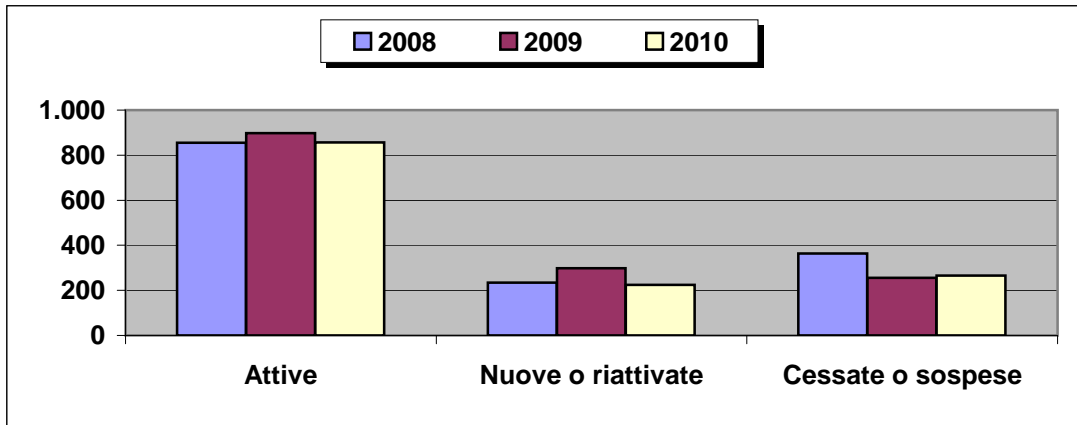


FONDO PENSIONI LAVORATORI DELLO SPETTACOLO

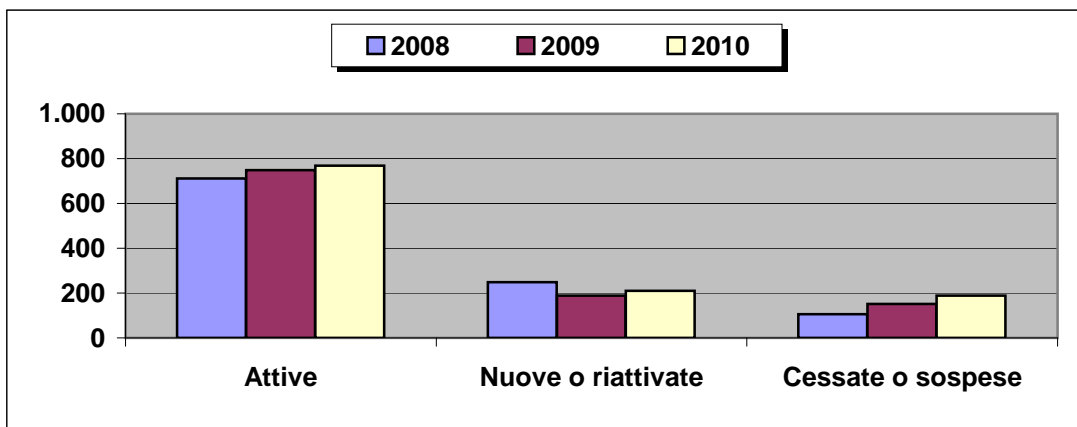
Attività d'impresa secondo lo stato e l'anno di riferimento

Trattenimenti vari e spettacoli polivalenti

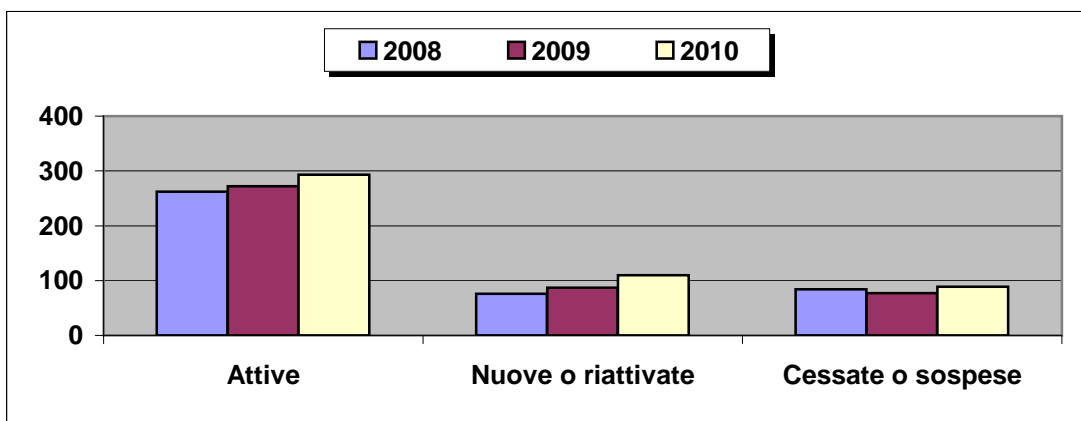
Sede di Milano



Sede di Napoli



Sede di Palermo

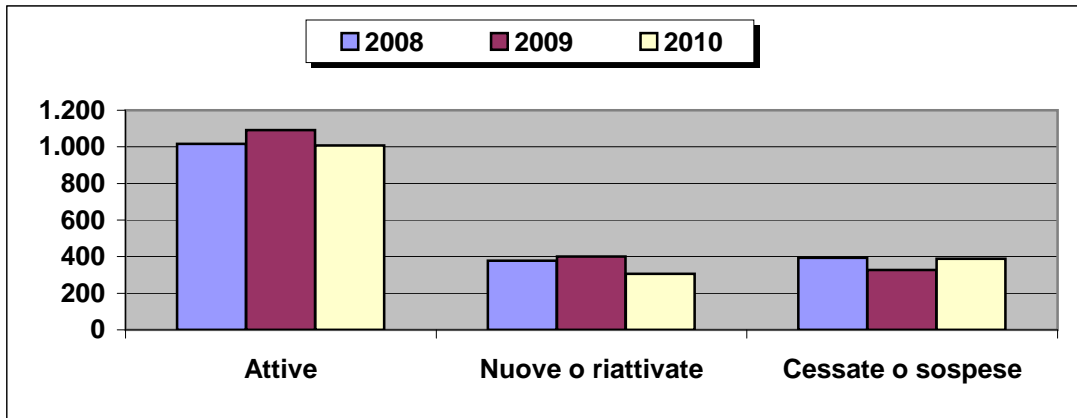


FONDO PENSIONI LAVORATORI DELLO SPETTACOLO

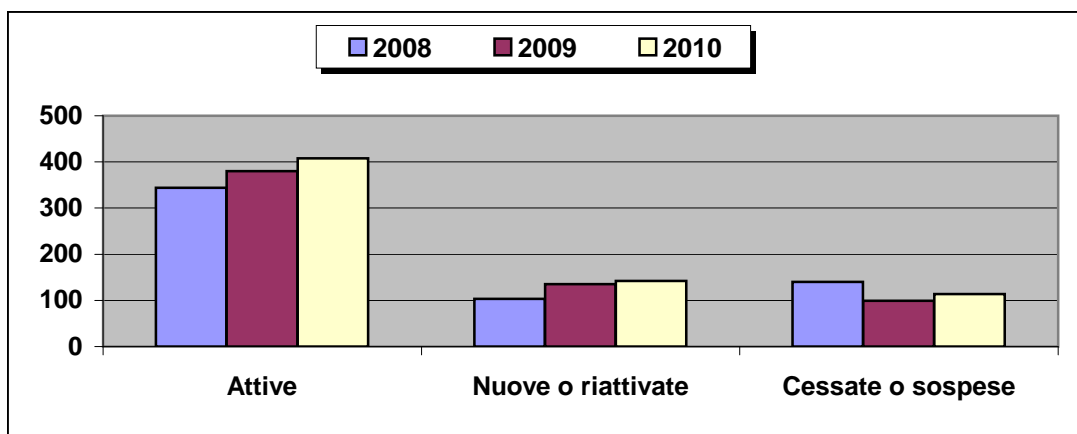
Attività d'impresa secondo lo stato e l'anno di riferimento

Trattenimenti vari e spettacoli polivalenti

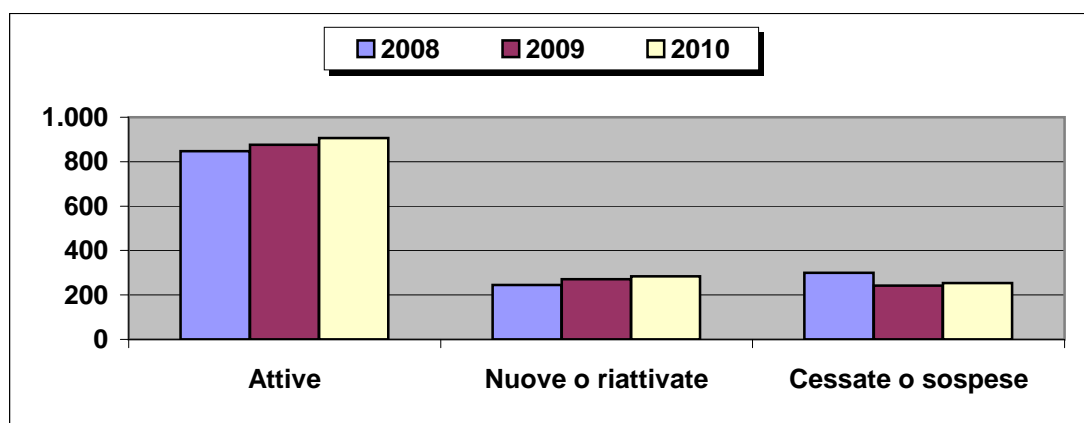
Sede di Roma



Sede di Torino



Sede di Venezia

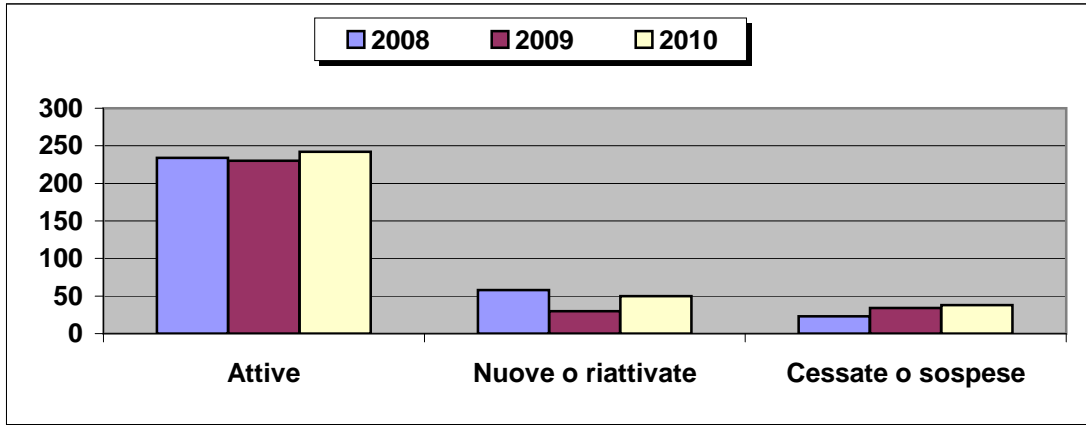


FONDO PENSIONI LAVORATORI DELLO SPETTACOLO

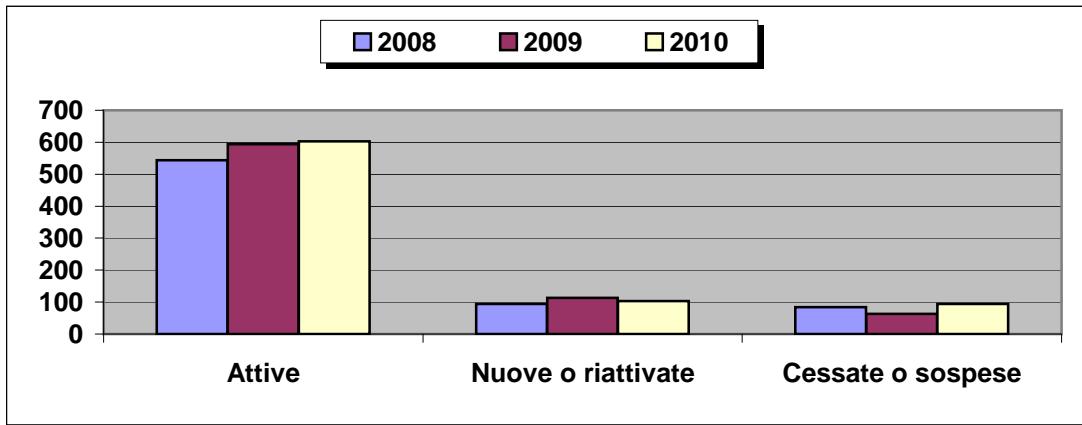
Attività d'impresa secondo lo stato e l'anno di riferimento

Impianti sportivi

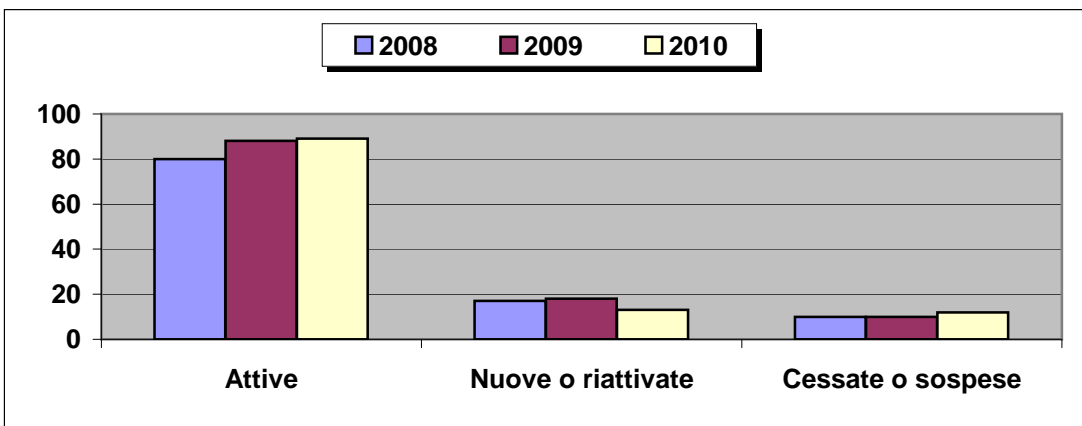
Sede di Bari



Sede di Bologna



Sede di Cagliari

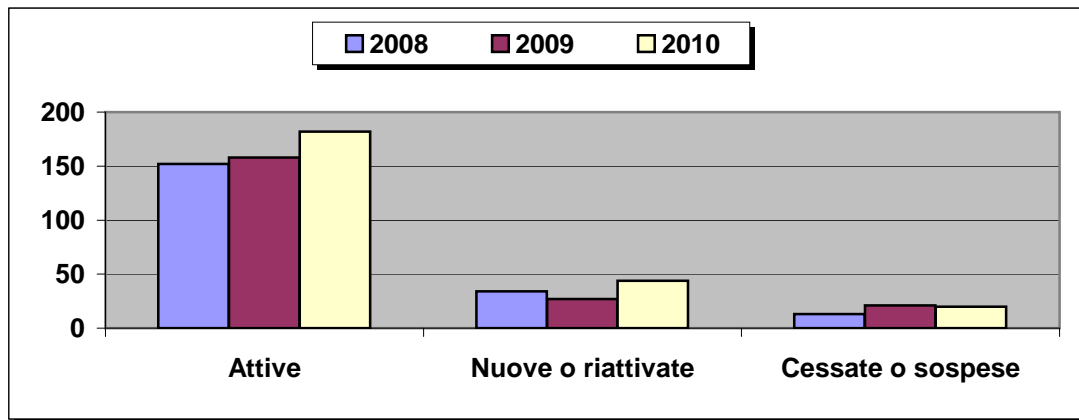


FONDO PENSIONI LAVORATORI DELLO SPETTACOLO

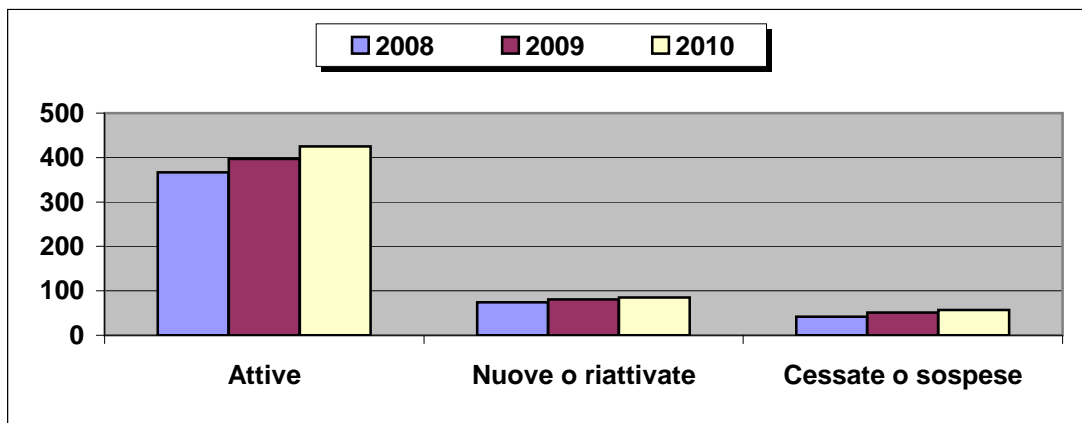
Attività d'impresa secondo lo stato e l'anno di riferimento

Impianti sportivi

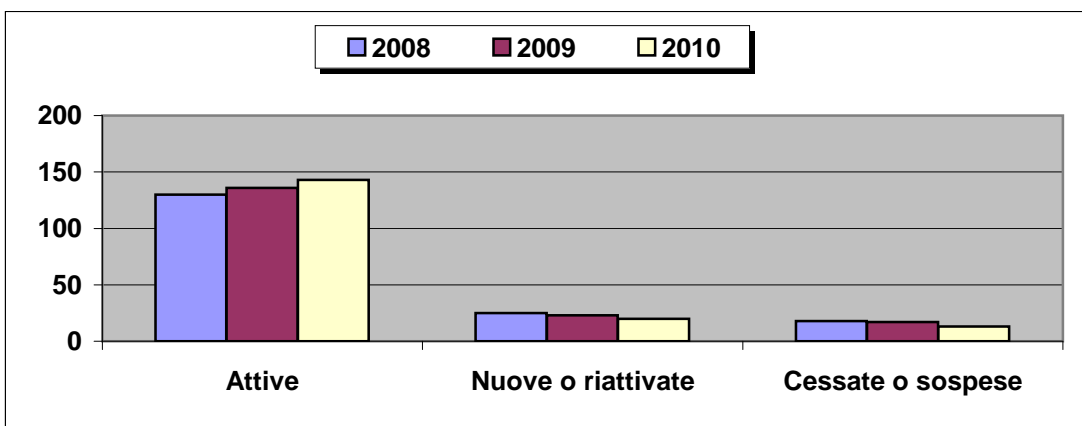
Sede di Catania



Sede di Firenze



Sede di Genova

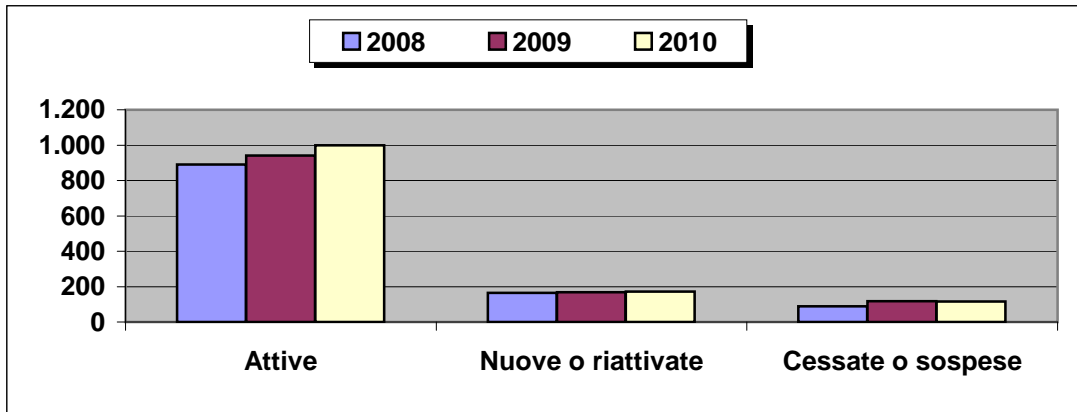


FONDO PENSIONI LAVORATORI DELLO SPETTACOLO

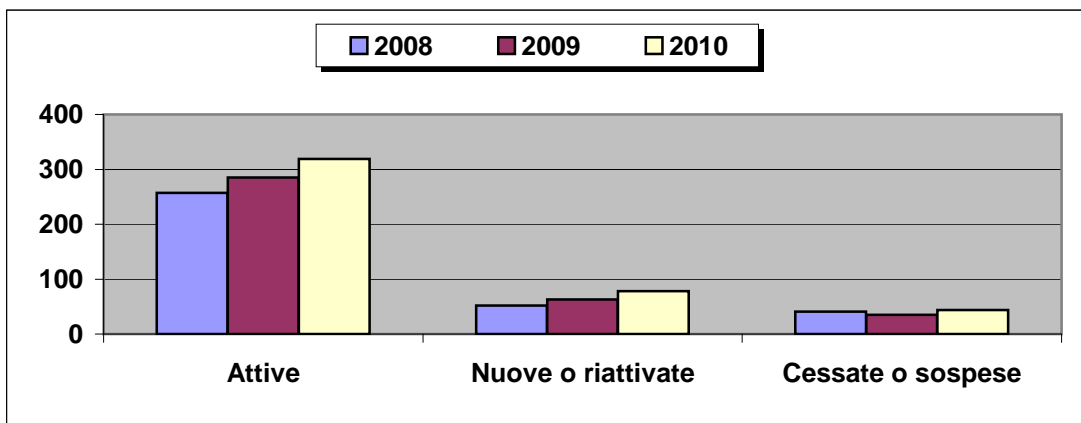
Attività d'impresa secondo lo stato e l'anno di riferimento

Impianti sportivi

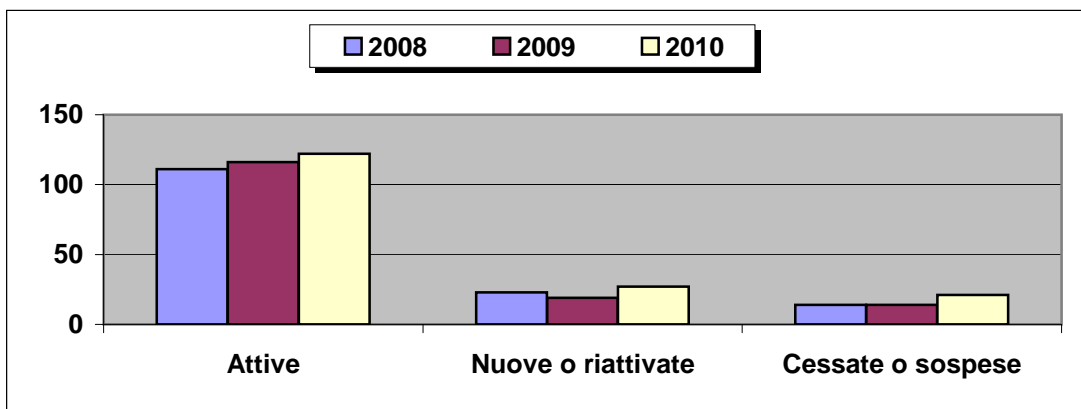
Sede di Milano



Sede di Napoli



Sede di Palermo

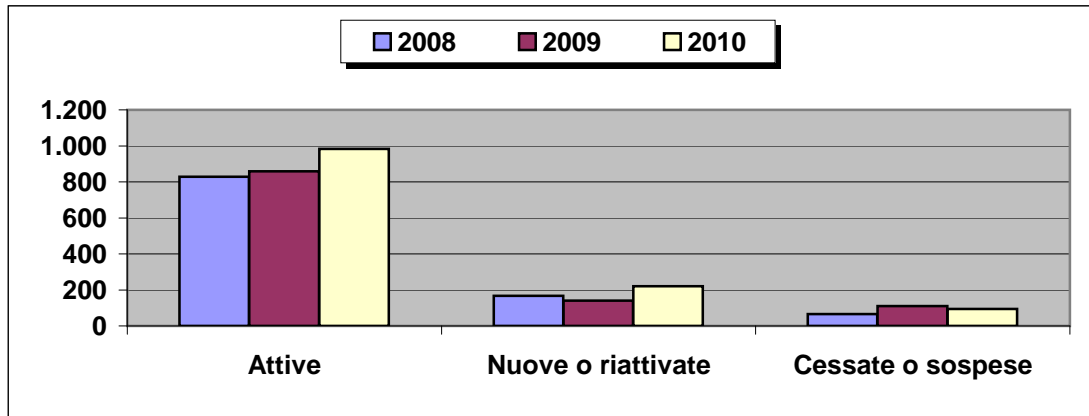


FONDO PENSIONI LAVORATORI DELLO SPETTACOLO

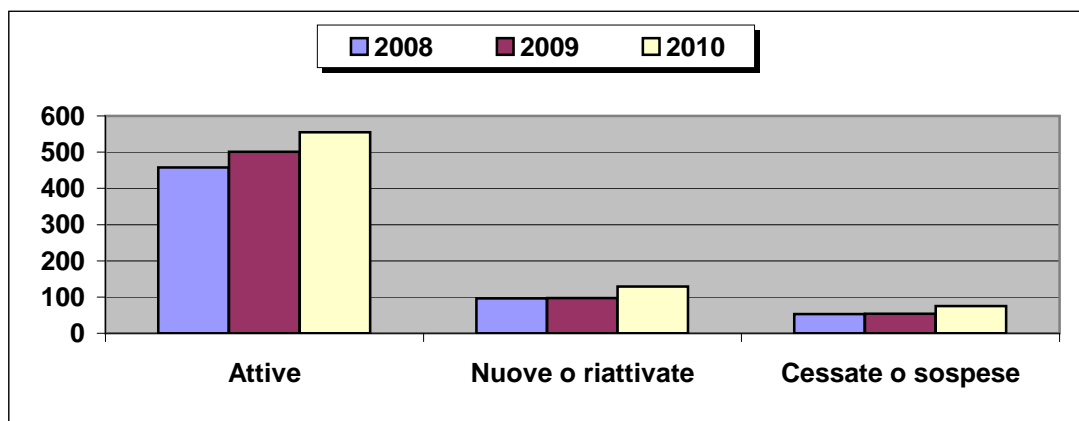
Attività d'impresa secondo lo stato e l'anno di riferimento

Impianti sportivi

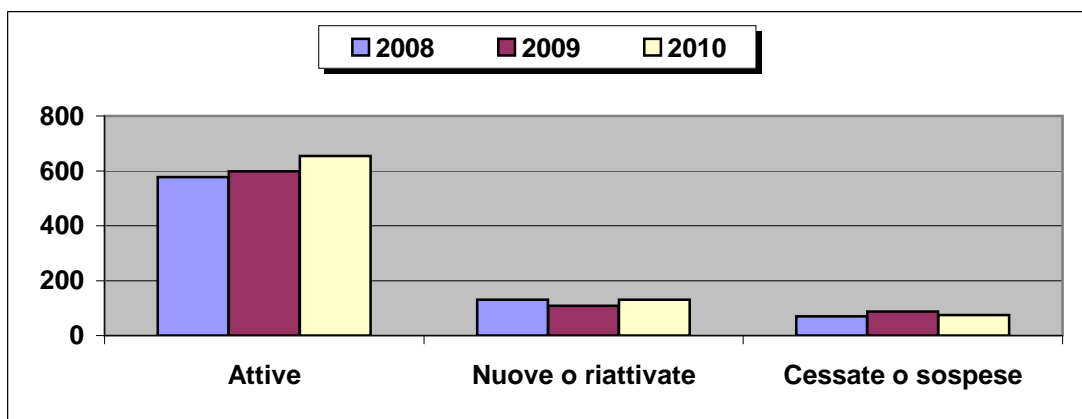
Sede di Roma



Sede di Torino



Sede di Venezia

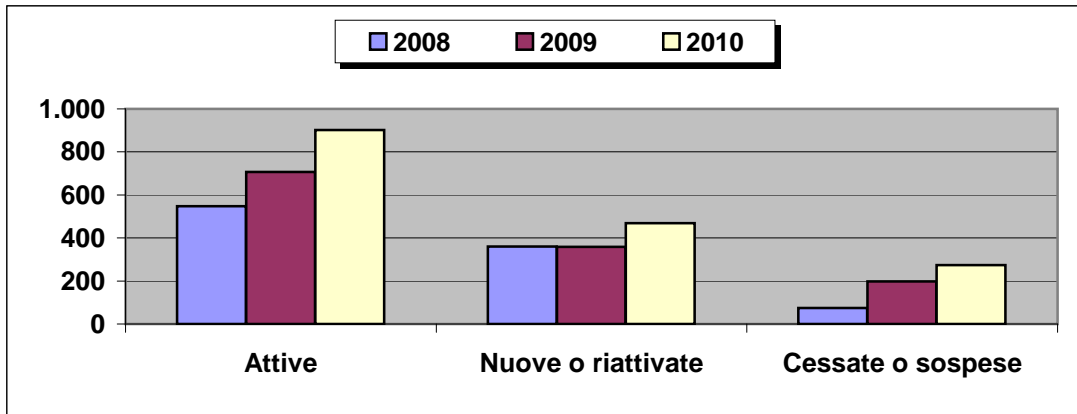


FONDO PENSIONI LAVORATORI DELLO SPETTACOLO

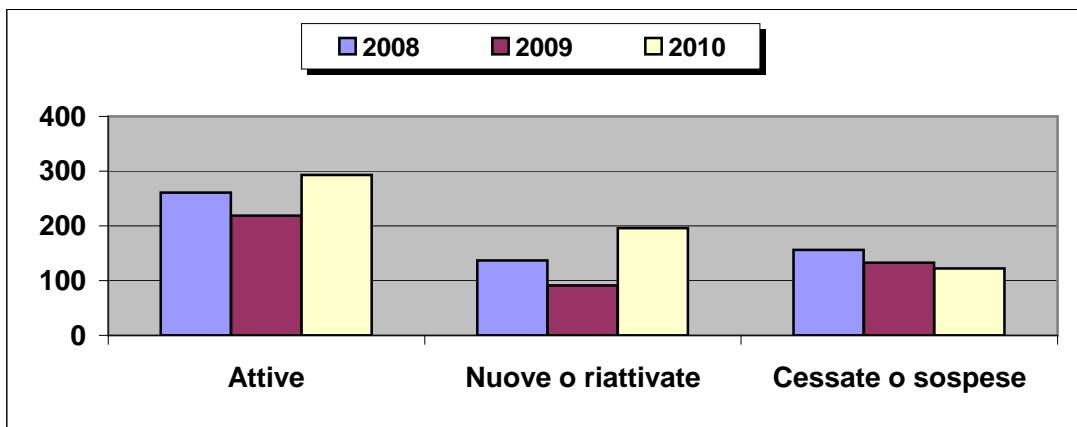
Attività d'impresa secondo lo stato e l'anno di riferimento

Varie

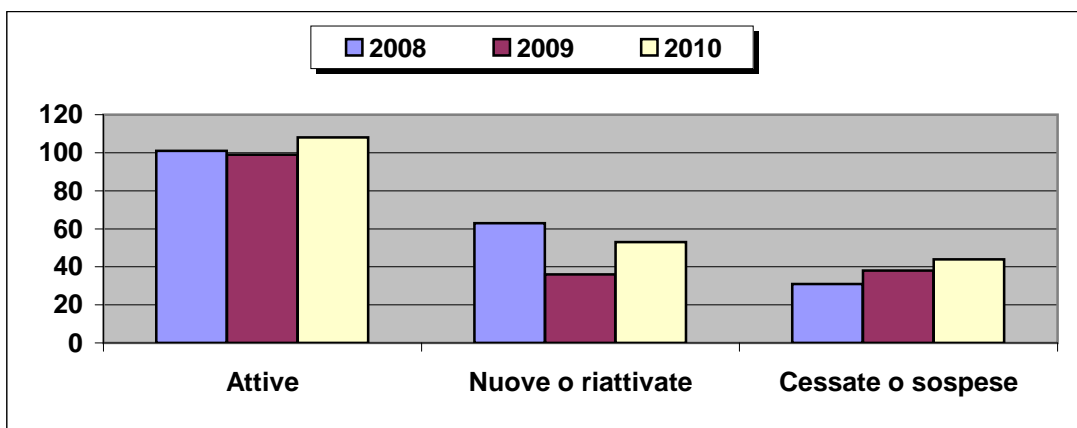
Sede di Bari



Sede di Bologna



Sede di Cagliari

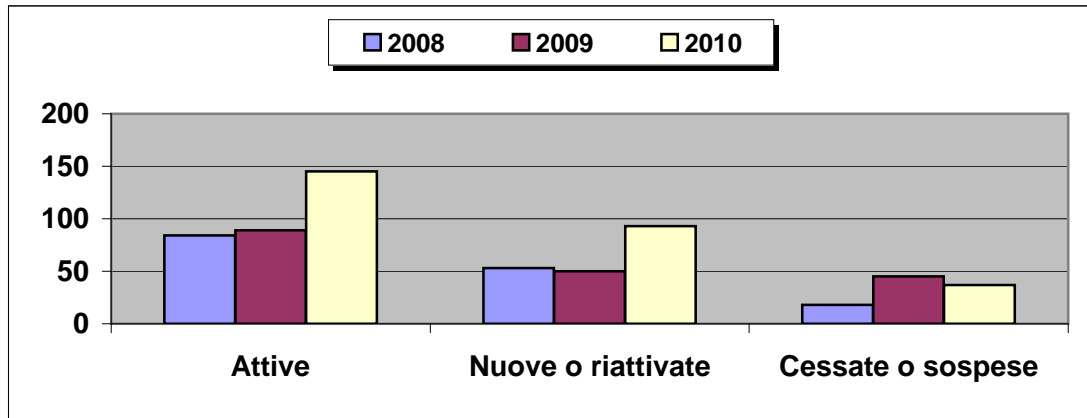


FONDO PENSIONI LAVORATORI DELLO SPETTACOLO

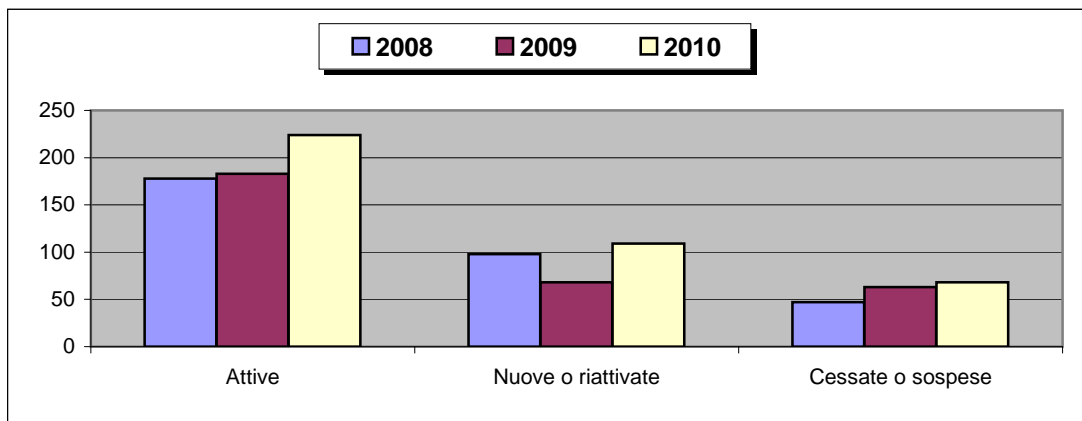
Attività d'impresa secondo lo stato e l'anno di riferimento

Varie

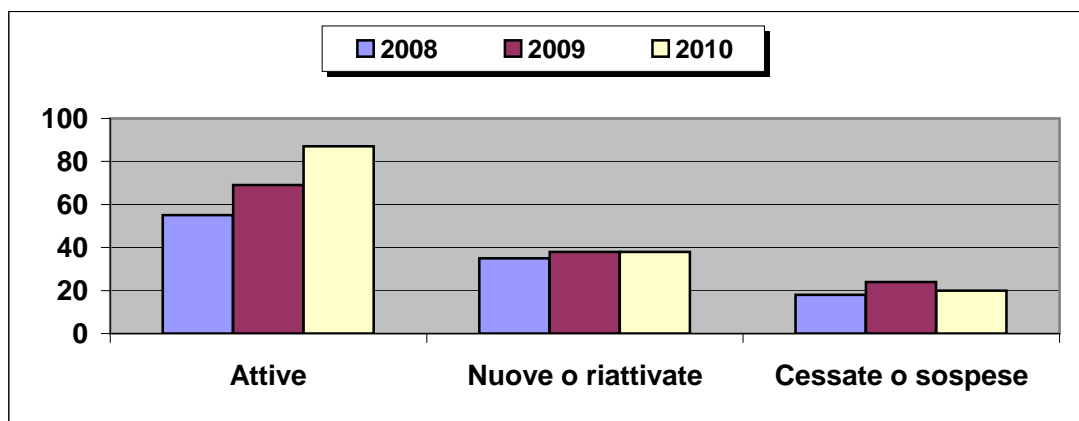
Sede di Catania



Sede di Firenze



Sede di Genova

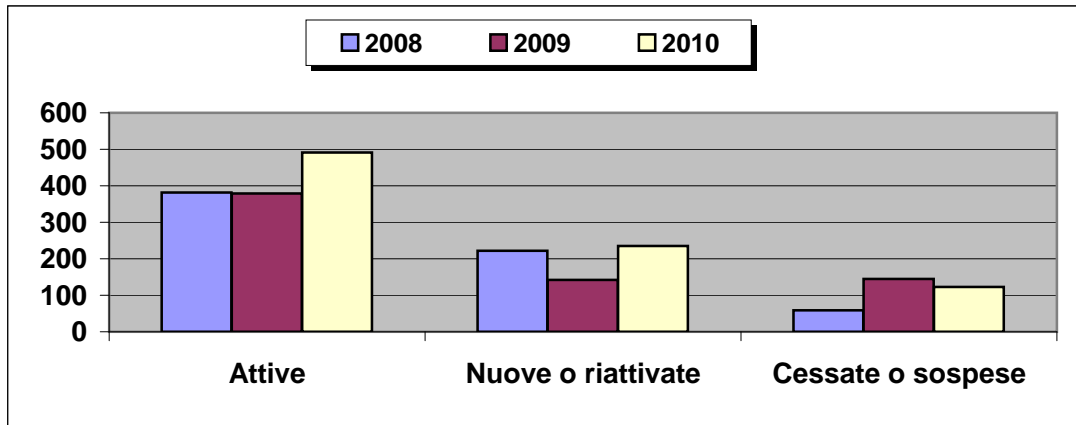


FONDO PENSIONI LAVORATORI DELLO SPETTACOLO

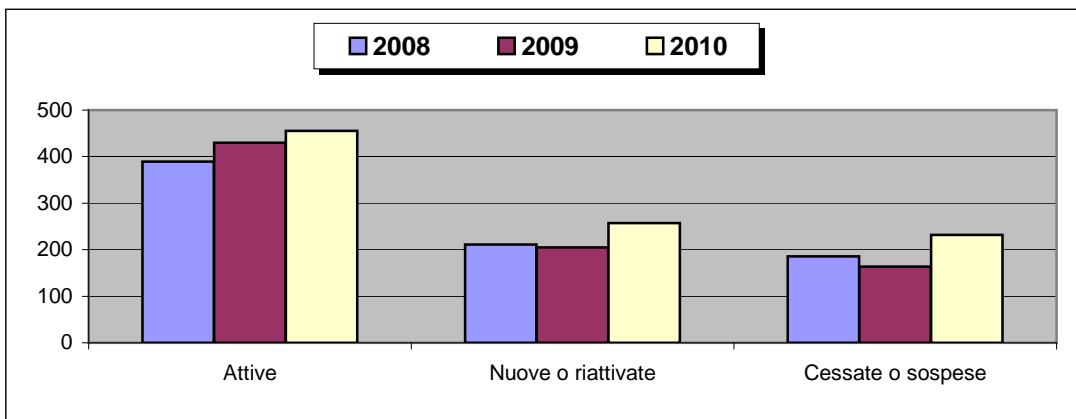
Attività d'impresa secondo lo stato e l'anno di riferimento

Varie

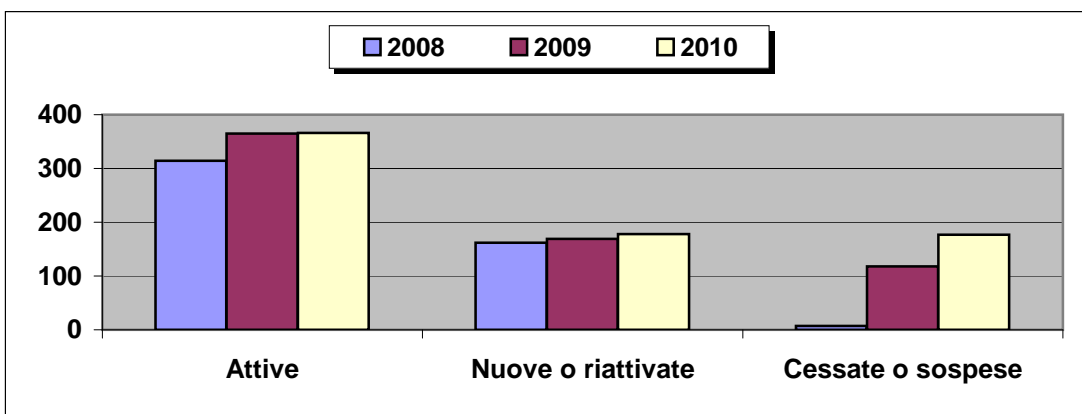
Sede di Milano



Sede di Napoli



Sede di Palermo

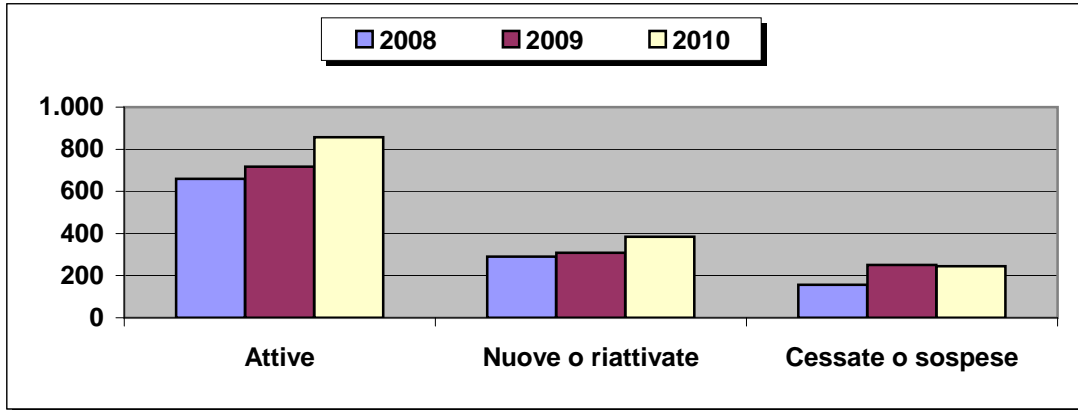


FONDO PENSIONI LAVORATORI DELLO SPETTACOLO

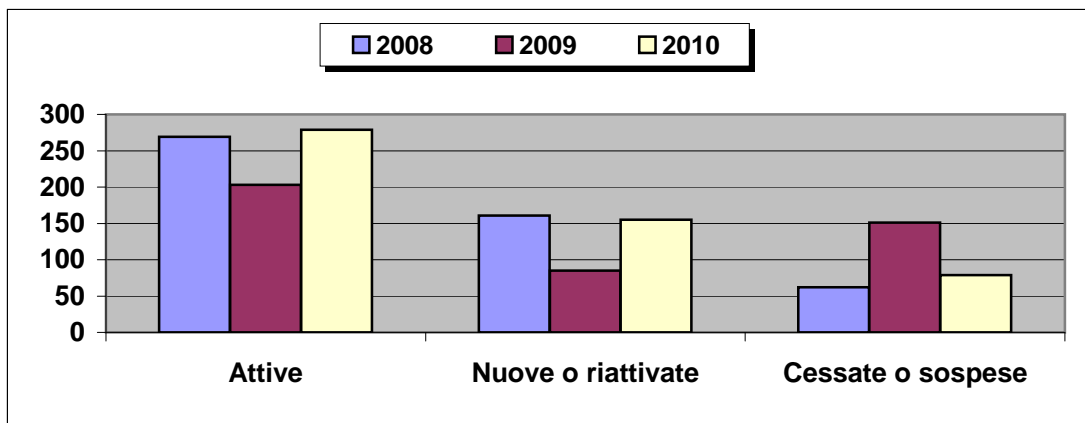
Attività d'impresa secondo lo stato e l'anno di riferimento

Varie

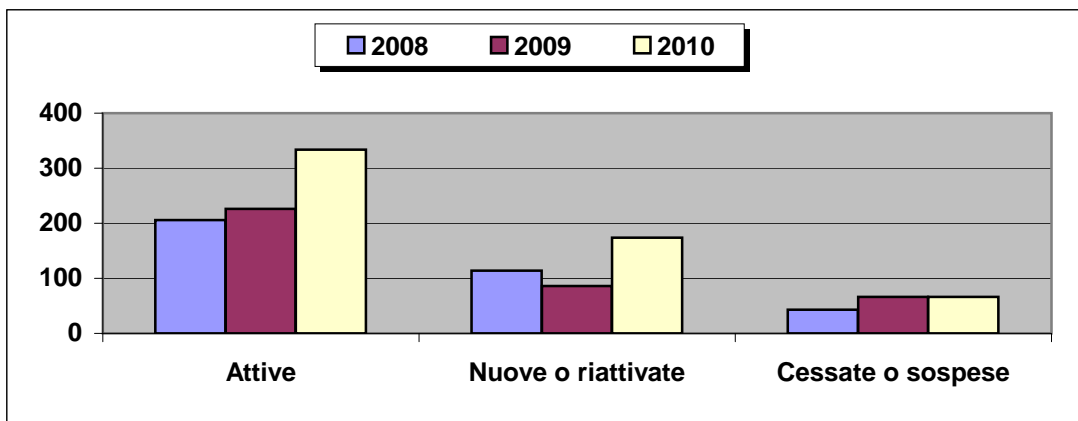
Sede di Roma



Sede di Torino



Sede di Venezia

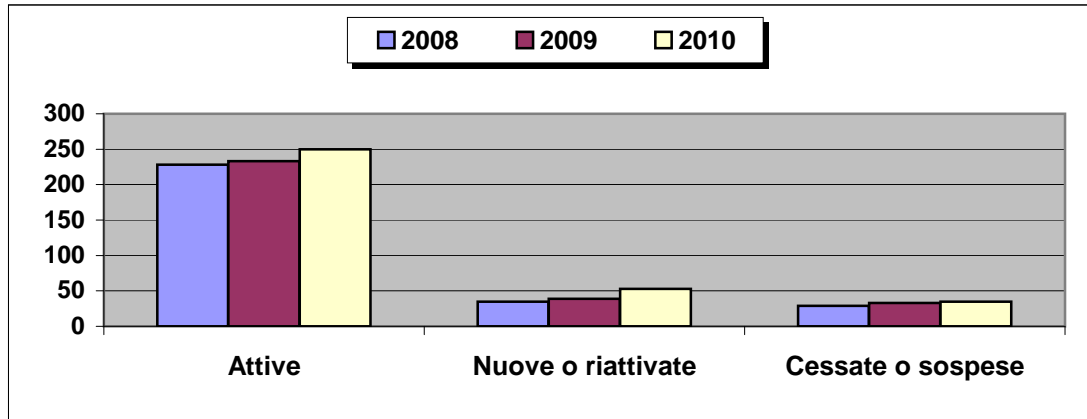


FONDO PENSIONI SPORTIVI PROFESSIONISTI

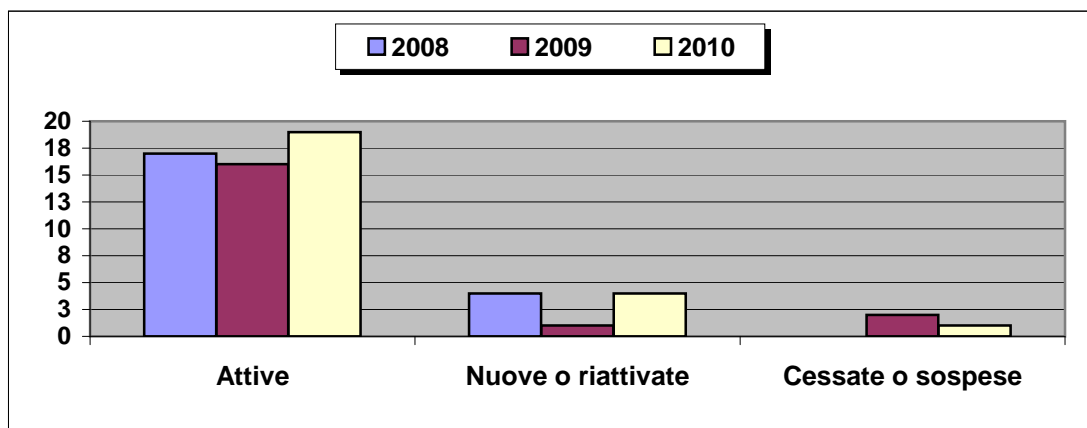
Attività d'impresa secondo lo stato e l'anno di osservazione

Complesso delle Federazioni

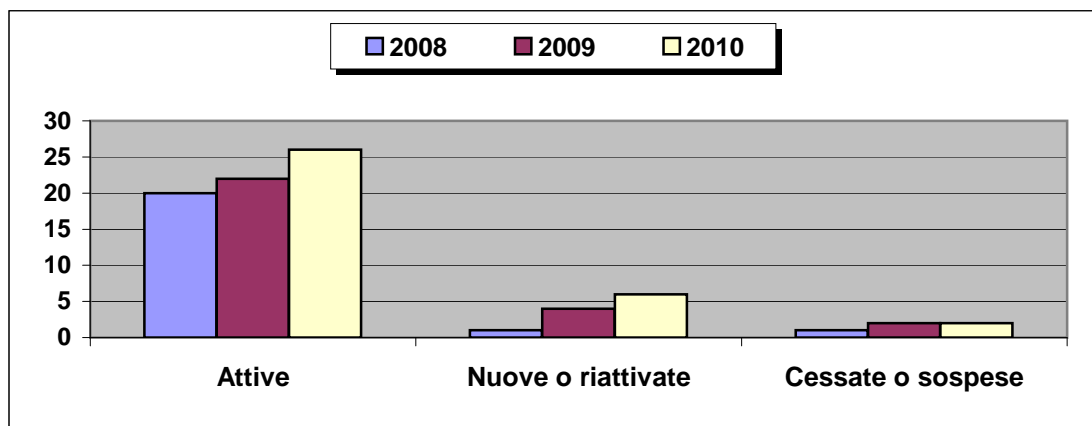
Territorio nazionale



Sede di Bari



Sede di Bologna

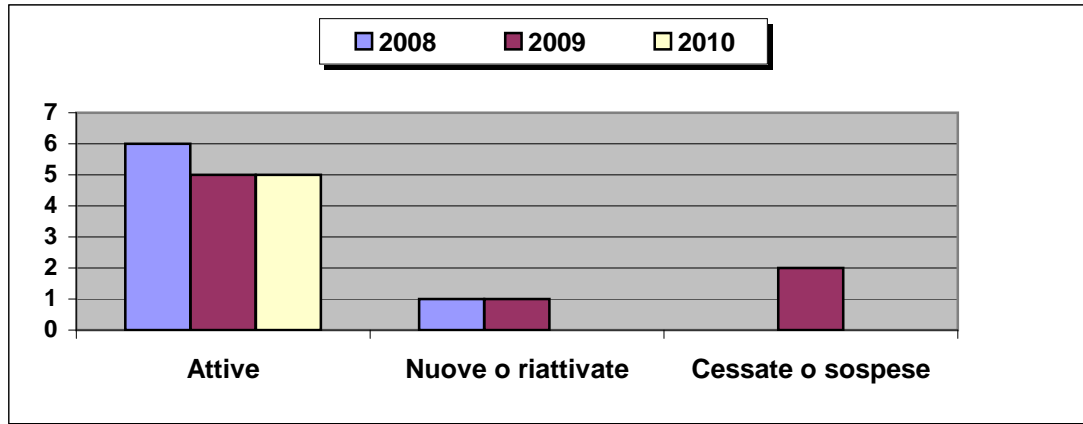


FONDO PENSIONI SPORTIVI PROFESSIONISTI

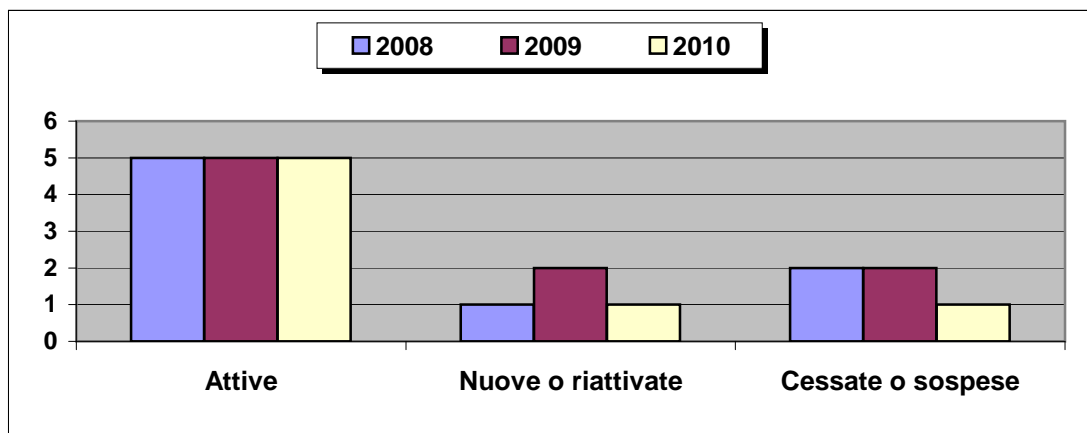
Attività d'impresa secondo lo stato e l'anno di osservazione

Complesso delle Federazioni

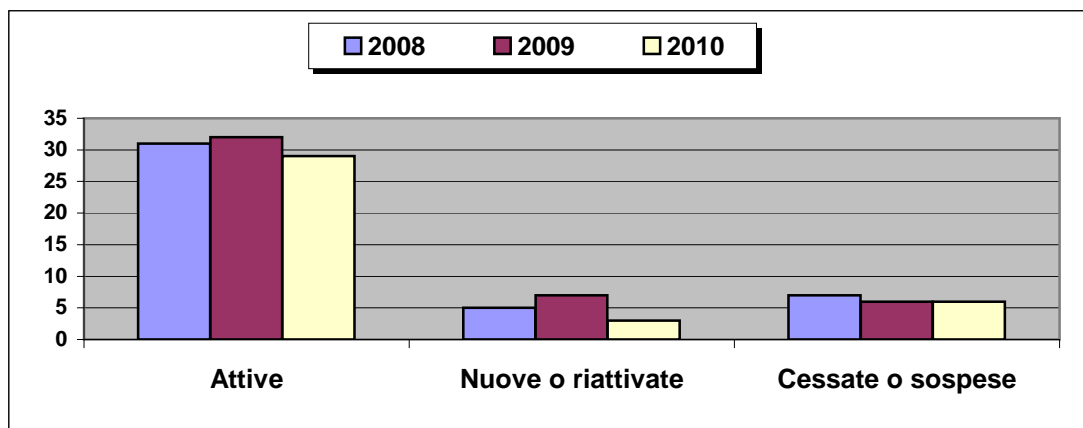
Sede di Cagliari



Sede di Catania



Sede di Firenze

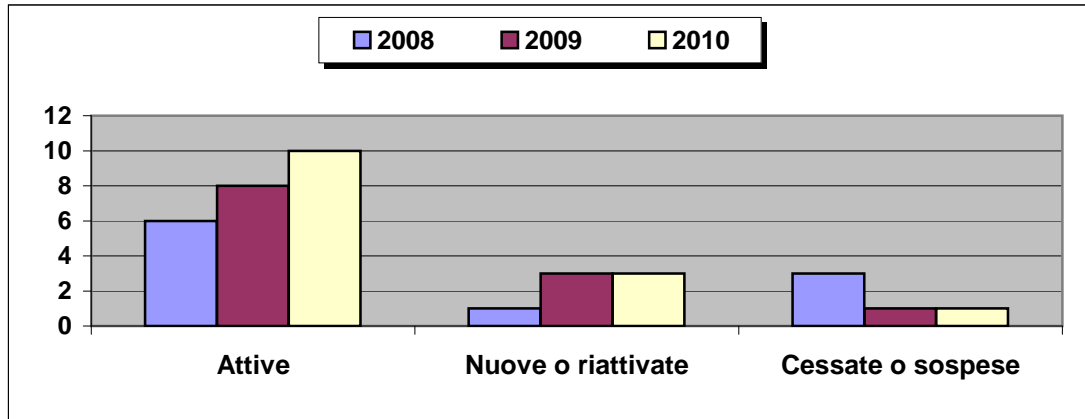


FONDO PENSIONI SPORTIVI PROFESSIONISTI

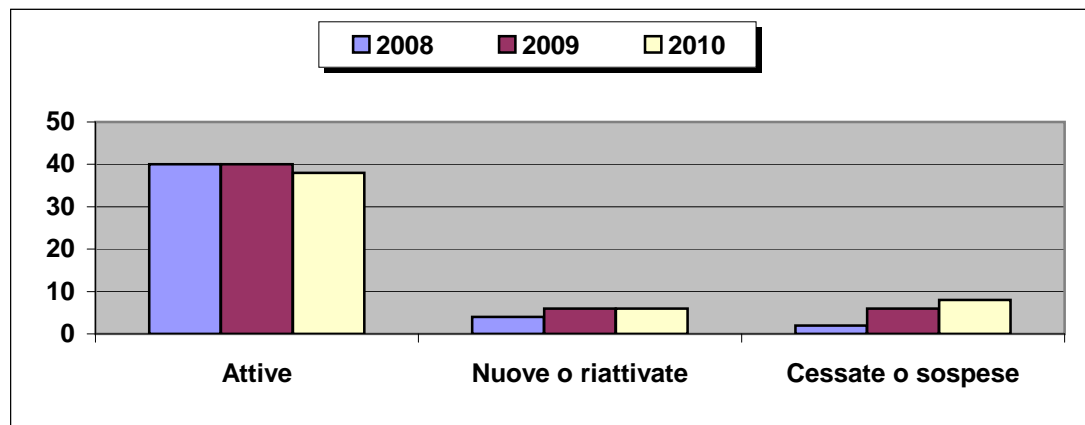
Attività d'impresa secondo lo stato e l'anno di osservazione

Complesso delle Federazioni

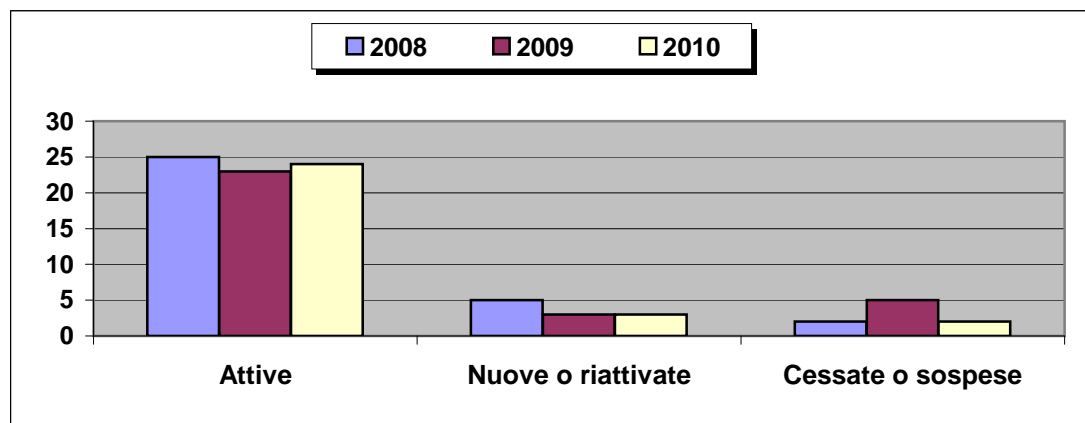
Sede di Genova



Sede di Milano



Sede di Napoli

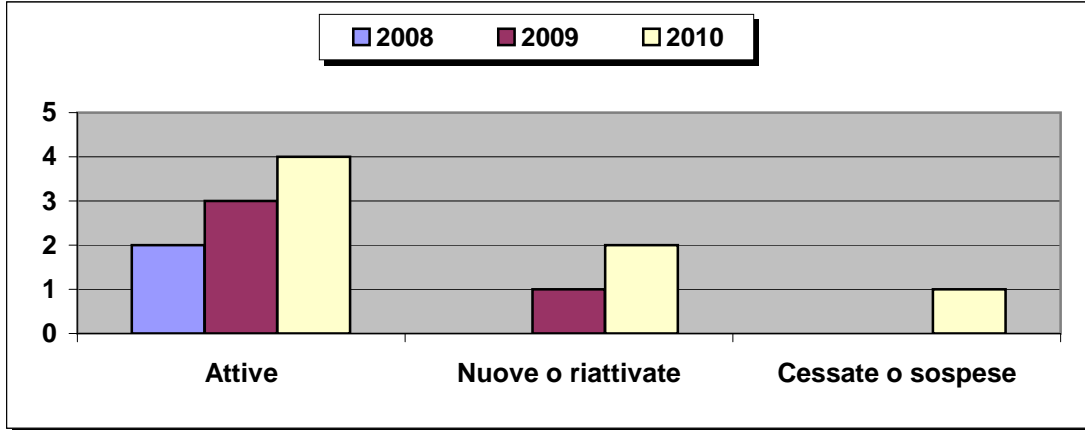


FONDO PENSIONI SPORTIVI PROFESSIONISTI

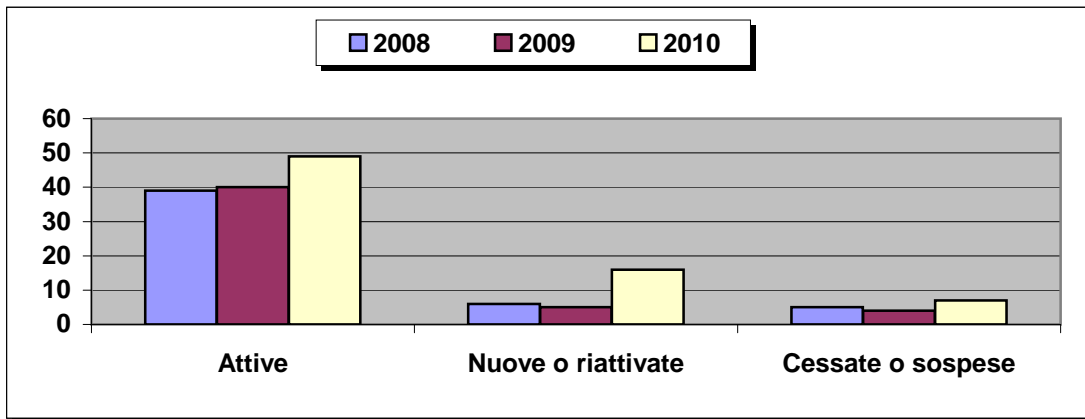
Attività d'impresa secondo lo stato e l'anno di osservazione

Complesso delle Federazioni

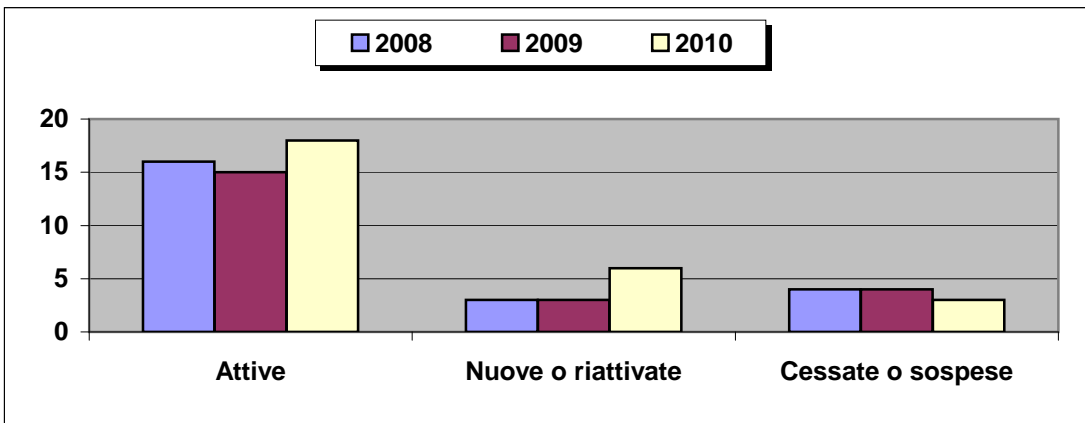
Sede di Palermo



Sede di Roma



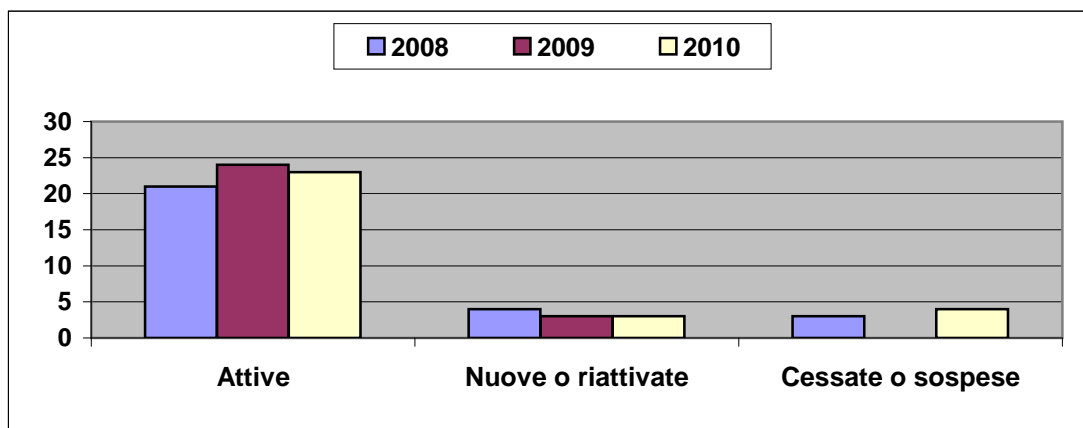
Sede di Torino



FONDO PENSIONI SPORTIVI PROFESSIONISTI

Attività d'impresa secondo lo stato e l'anno di osservazione

Complesso delle Federazioni
Sede di Venezia



APPENDICE

FONDO PENSIONI LAVORATORI DELLO SPETTACOLO

Trattenimenti vari e spettacoli polivalenti per sottogruppo e Sedi

Anno 2010

Sedi	Sottogruppi				COMPLESSO
	Sale e case da gioco	Esercizi e sale di attrazione	Spettacoli viaggianti e circhi	Festival e manifestazioni di moda	
Bari	173	173	23	95	464
Bologna	147	510	45	40	742
Cagliari	19	177	11	44	251
Catania	111	111	7	119	348
Firenze	104	242	11	33	390
Genova	54	77	9	28	168
Milano	314	469	23	51	857
Napoli	317	339	63	50	769
Palermo	85	162	11	35	293
Roma	310	569	48	81	1.008
Torino	114	250	15	29	408
Venezia	151	629	58	69	907
ITALIA	1.899	3.708	324	674	6.605

NOTA METODOLOGICA

Nota metodologica

Le tavole dell'elaborato riportano, distintamente per le due gestioni amministrative dall'ENPALS e per Unità Periferica (*Sedi*), le **Attività d'impresa** secondo lo *stato (attive o cessate)*, l'*anno di osservazione* ed il *settore di attività* dell'impresa.

Le elaborazioni sono state effettuate sulla base dei modelli mensili di denuncia contributiva presenti nella banca dati informatica dell'Ente.

Di seguito si riporta una breve nota a riguardo delle dizioni e degli indicatori utilizzati nell'elaborato.

STATO dell'attività d'impresa :

- ✓ per *attive* si intendono le iniziative d'impresa per le quali risulta versato almeno un contributo nell'anno di osservazione *n*. Queste si dividono in *permanenti* e *nuove*, laddove con il termine *permanenti* si intendono tutte le Attività che, presenti nell'anno *n-1* lo sono anche nell'anno *n*, mentre con il termine *nuove* vengono indicate le Attività che, presenti nell'anno *n*, non lo erano nell'anno *n-1*;
- ✓ per *cessate* si intendono le Attività che, presenti nell'anno *n-1*, non risultano attive nell'anno *n*.

INDICATORI

a) *Tasso di sostituzione (T.d.s.)*

$$\frac{Nuove_n}{Cessate_n} * 100$$

Si tratta di un indice percentuale che, fornendo la misura del “ricambio”, può assumere i seguenti valori:

1. T.d.S. < 100: il numero degli ingressi in attività è minore del numero delle cessazioni. Ciò comporta, da un anno all'altro, una diminuzione del bacino d'utenza;
2. T.d.S. = 100: il numero degli ingressi in attività è uguale a quello relativo alle cessazioni. Ciò comporta, da un anno all'altro, la Stabilità numerica del bacino d'utenza;
3. T.d.S. > 100: il numero degli ingressi in attività è maggiore del numero delle cessazioni. Ciò comporta, da un anno all'altro, l'aumento del bacino d'utenza.

b) *Grado di stabilità (G.s.)*

$$\frac{Attive_{n-1} - Cessate_n}{Attive_n} * 100$$

L'indice fornisce il peso percentuale delle Attività *permanenti* in relazione al bacino d'utenza dell'anno *n*.

c) *Tasso di attivazione (T.a.)*

$$\frac{Nuove_n}{Attive_n} * 100$$

L'indice fornisce il peso percentuale delle Attività *nuove* o *riattivate* in relazione al bacino d'utenza dell'anno *n* e pertanto risulta il complemento a 100 del *Grado di Stabilità*.

d) Tasso di cessazione (T.c.)

$$\frac{Cessate_n}{Attive_{n-1}} * 100$$

L'indice fornisce il peso percentuale delle Attività *cesstate* o *sospese* in relazione al bacino d'utenza dell'anno *n-1*.

SETTORI DI ATTIVITA' DELLO SPETTACOLO

1. CINEMA:

Stabilimenti produzione cinematografica, imprese di produzione cinematografica, imprese di produzione varie (shorts pubblicitari, fotoromanzi etc.), imprese sviluppo e stampa, imprese di doppiaggio, imprese di distribuzione e noleggio, esercizi esclusivamente cinematografici, esercizi cinematografici polivalenti.

2. MUSICA:

Edizione musicale e incisione colonne repertorio ed incisione dischi, enti autonomi lirico- sinfonici, imprese liriche, imprese concertistiche, imprese di spettacolo di balletto, imprese di spettacolo di operette, complessi orchestrali di musica leggera, complessi bandistici.

3. TEATRO:

Teatri stabili, compagnie di prosa, compagnie di riviste e varietà, compagnie di commedia musicale, esercizi teatrali.

4. RADIOTELEVISIONE:

Rai radiotelevisione italiana, radiotelevisioni nazionali private, radiotelevisioni estere.

5. TRATTENIMENTI VARI E SPETTACOLI POLIVALENTI:

- a) *Sale e case da gioco*: Case da gioco, sale da gioco, sale da gioco bingo;
- b) *Esercizi e sale d'attrazione*: esercizi pubblici con orchestra ed arte varia (dancing, night, etc.); sale di attrazione
- c) *Spettacoli viaggianti e circhi*: spettacoli viaggianti giostre ed attrazioni, circhi equestri, parchi divertimento e zoo-safari;
- d) *Festival e moda*: imprese organizzatrici di festival di partito e feste patronali, imprese organizzatrici di festival, imprese organizzatrici di manifestazioni di moda.

6. SPORT: imprese ed organismi preposti alla gestione di impianti sportivi e che svolgono attività sportiva di qualunque genere.

7. VARIE:

Imprese esercenti di fornitura di servizi nei vari settori dello spettacolo, lavoratori autonomi esercenti attività musicali, posizioni provvisorie ed altro.

SETTORI DELLO SPORT PROFESSIONISTICO:

Imprese esercenti attività sportiva nell'ambito delle discipline regolamentate dal Coni e che intrattengono rapporti economici con sportivi professionisti.