



GESTIONE EX
ENPALS

ENTE NAZIONALE DI PREVIDENZA E DI ASSISTENZA PER I LAVORATORI
DELLO SPETTACOLO E DELLO SPORT PROFESSIONISTICO

LE ATTIVITÀ D'IMPRESA NEL MONDO DELLO SPETTACOLO E DELLO SPORT PROFESSIONISTICO

Anni 2009 - 2011

A cura della CONSULENZA STATISTICO-ATTUARIALE Gestione ex Enpals

Roma, 2012

TAVOLE STATISTICHE

FONDO PENSIONI LAVORATORI DELLO SPETTACOLO

Attività d'impresa secondo lo stato e l'anno di riferimento

Territorio nazionale

Complesso dei settori

Anno	Attive	Nuove o riattivate	Cessate o sospese	Tasso di sostituzione	Grado di stabilità	Tasso di attivazione	Tasso di cessazione
2009	26.905	7.568	7.158	105,7	71,9	28,1	27,0
2010	28.386	8.740	7.259	120,4	69,2	30,8	27,0
2011	28.378	7.313	7.321	99,9	74,2	25,8	25,8

Cinema

Anno	Attive	Nuove o riattivate	Cessate o sospese	Tasso di sostituzione	Grado di stabilità	Tasso di attivazione	Tasso di cessazione
2009	3.701	1.139	967	117,8	69,2	30,8	27,4
2010	3.948	1.390	1.143	121,6	64,8	35,2	30,9
2011	4.228	1.513	1.233	122,7	64,2	35,8	31,2

Musica

Anno	Attive	Nuove o riattivate	Cessate o sospese	Tasso di sostituzione	Grado di stabilità	Tasso di attivazione	Tasso di cessazione
2009	4.339	1.034	1.626	63,6	76,2	23,8	33,0
2010	4.047	1.059	1.351	78,4	73,8	26,2	31,1
2011	3.845	802	1.004	79,9	79,1	20,9	24,8

Teatro

Anno	Attive	Nuove o riattivate	Cessate o sospese	Tasso di sostituzione	Grado di stabilità	Tasso di attivazione	Tasso di cessazione
2009	2.375	624	686	91,0	73,7	26,3	28,1
2010	2.490	669	554	120,8	73,1	26,9	23,3
2011	2.468	564	586	96,2	77,1	22,9	23,5

Radiotelevisione

Anno	Attive	Nuove o riattivate	Cessate o sospese	Tasso di sostituzione	Grado di stabilità	Tasso di attivazione	Tasso di cessazione
2009	1.417	72	86	83,7	94,9	5,1	6,0
2010	1.438	112	91	123,1	92,2	7,8	6,4
2011	1.435	89	92	96,7	93,8	6,2	6,4

Trattenimenti vari e spettacoli polivalenti

Anno	Attive	Nuove o riattivate	Cessate o sospese	Tasso di sostituzione	Grado di stabilità	Tasso di attivazione	Tasso di cessazione
2009	6.483	2.175	1.783	122,0	66,5	33,5	29,3
2010	6.605	2.096	1.974	106,2	68,3	31,7	30,4
2011	6.115	1.492	1.982	75,3	75,6	24,4	30,0

Impianti sportivi

Anno	Attive	Nuove o riattivate	Cessate o sospese	Tasso di sostituzione	Grado di stabilità	Tasso di attivazione	Tasso di cessazione
2009	4.904	888	614	144,6	81,9	18,1	13,3
2010	5.317	1.072	659	162,7	79,8	20,2	13,4
2011	5.400	771	688	112,1	85,7	14,3	12,9

Varie

Anno	Attive	Nuove o riattivate	Cessate o sospese	Tasso di sostituzione	Grado di stabilità	Tasso di attivazione	Tasso di cessazione
2009	3.686	1.636	1.396	117,2	55,6	44,4	40,5
2010	4.541	2.342	1.487	157,5	48,4	51,6	40,3
2011	4.887	2.082	1.736	119,9	57,4	42,6	38,2

FONDO PENSIONI LAVORATORI DELLO SPETTACOLO

Attività d'impresa secondo lo stato e l'anno di riferimento

Sede di Bari

Complesso dei settori

Anno	Attive	Nuove o riattivate	Cessate o sospese	Tasso di sostituzione	Grado di stabilità	Tasso di attivazione	Tasso di cessazione
2009	1.902	622	428	145,3	67,3	32,7	25,1
2010	2.169	793	526	150,8	63,4	36,6	27,7
2011	2.174	557	552	100,9	74,4	25,6	25,4

Cinema

Anno	Attive	Nuove o riattivate	Cessate o sospese	Tasso di sostituzione	Grado di stabilità	Tasso di attivazione	Tasso di cessazione
2009	107	16	10	160,0	85,0	15,0	9,9
2010	119	25	13	192,3	79,0	21,0	12,1
2011	118	17	18	94,4	85,6	14,4	15,1

Musica

Anno	Attive	Nuove o riattivate	Cessate o sospese	Tasso di sostituzione	Grado di stabilità	Tasso di attivazione	Tasso di cessazione
2009	218	53	53	100,0	75,7	24,3	24,3
2010	211	55	62	88,7	73,9	26,1	28,4
2011	229	43	25	172,0	81,2	18,8	11,8

Teatro

Anno	Attive	Nuove o riattivate	Cessate o sospese	Tasso di sostituzione	Grado di stabilità	Tasso di attivazione	Tasso di cessazione
2009	100	22	22	100,0	78,0	22,0	22,0
2010	109	28	19	147,4	74,3	25,7	19,0
2011	103	12	18	66,7	88,3	11,7	16,5

Radiotelevisione

Anno	Attive	Nuove o riattivate	Cessate o sospese	Tasso di sostituzione	Grado di stabilità	Tasso di attivazione	Tasso di cessazione
2009	120	4	8	50,0	96,7	3,3	6,5
2010	122	6	4	150,0	95,1	4,9	3,3
2011	130	8	0	(*)	93,8	6,2	0,0

Trattenimenti vari e spettacoli polivalenti

Anno	Attive	Nuove o riattivate	Cessate o sospese	Tasso di sostituzione	Grado di stabilità	Tasso di attivazione	Tasso di cessazione
2009	420	139	103	135,0	66,9	33,1	26,8
2010	464	160	116	137,9	65,5	34,5	27,6
2011	453	118	129	91,5	74,0	26,0	27,8

Impianti sportivi

Anno	Attive	Nuove o riattivate	Cessate o sospese	Tasso di sostituzione	Grado di stabilità	Tasso di attivazione	Tasso di cessazione
2009	230	30	34	88,2	87,0	13,0	14,5
2010	242	50	38	131,6	79,3	20,7	16,5
2011	240	36	38	94,7	85,0	15,0	15,7

Varie

Anno	Attive	Nuove o riattivate	Cessate o sospese	Tasso di sostituzione	Grado di stabilità	Tasso di attivazione	Tasso di cessazione
2009	707	358	198	180,8	49,4	50,6	36,2
2010	902	469	274	171,2	48,0	52,0	38,8
2011	901	323	324	99,7	64,2	35,8	35,9

(*) I risultato dell'operazione è indefinito

FONDO PENSIONI LAVORATORI DELLO SPETTACOLO

Attività d'impresa secondo lo stato e l'anno di riferimento

Sede di Bologna

Complesso dei settori

Anno	Attive	Nuove o riattivate	Cessate o sospese	Tasso di sostituzione	Grado di stabilità	Tasso di attivazione	Tasso di cessazione
2009	2.734	802	897	89,4	70,7	29,3	31,7
2010	2.776	859	817	105,1	69,1	30,9	29,9
2011	2.748	670	698	96,0	75,6	24,4	25,1

Cinema

Anno	Attive	Nuove o riattivate	Cessate o sospese	Tasso di sostituzione	Grado di stabilità	Tasso di attivazione	Tasso di cessazione
2009	234	58	56	103,6	75,2	24,8	24,1
2010	215	54	73	74,0	74,9	25,1	31,2
2011	208	49	56	87,5	76,4	23,6	26,0

Musica

Anno	Attive	Nuove o riattivate	Cessate o sospese	Tasso di sostituzione	Grado di stabilità	Tasso di attivazione	Tasso di cessazione
2009	563	136	298	45,6	75,8	24,2	41,1
2010	555	176	184	95,7	68,3	31,7	32,7
2011	547	149	157	94,9	72,8	27,2	28,3

Teatro

Anno	Attive	Nuove o riattivate	Cessate o sospese	Tasso di sostituzione	Grado di stabilità	Tasso di attivazione	Tasso di cessazione
2009	267	87	112	77,7	67,4	32,6	38,4
2010	273	81	75	108,0	70,3	29,7	28,1
2011	295	87	65	133,8	70,5	29,5	23,8

Radiotelevisione

Anno	Attive	Nuove o riattivate	Cessate o sospese	Tasso di sostituzione	Grado di stabilità	Tasso di attivazione	Tasso di cessazione
2009	98	9	4	225,0	90,8	9,2	4,3
2010	95	2	5	40,0	97,9	2,1	5,1
2011	92	4	7	57,1	95,7	4,3	7,4

Trattenimenti vari e spettacoli polivalenti

Anno	Attive	Nuove o riattivate	Cessate o sospese	Tasso di sostituzione	Grado di stabilità	Tasso di attivazione	Tasso di cessazione
2009	759	308	231	133,3	59,4	40,6	33,9
2010	742	247	264	93,6	66,7	33,3	34,8
2011	664	159	237	67,1	76,1	23,9	31,9

Impianti sportivi

Anno	Attive	Nuove o riattivate	Cessate o sospese	Tasso di sostituzione	Grado di stabilità	Tasso di attivazione	Tasso di cessazione
2009	594	113	63	179,4	81,0	19,0	11,6
2010	603	103	94	109,6	82,9	17,1	15,8
2011	601	76	78	97,4	87,4	12,6	12,9

Varie

Anno	Attive	Nuove o riattivate	Cessate o sospese	Tasso di sostituzione	Grado di stabilità	Tasso di attivazione	Tasso di cessazione
2009	219	91	133	68,4	58,4	41,6	51,0
2010	293	196	122	160,7	33,1	66,9	55,7
2011	341	146	98	149,0	57,2	42,8	33,4

FONDO PENSIONI LAVORATORI DELLO SPETTACOLO

Attività d'impresa secondo lo stato e l'anno di riferimento

Sede di Cagliari

Complesso dei settori

Anno	Attive	Nuove o riattivate	Cessate o sospese	Tasso di sostituzione	Grado di stabilità	Tasso di attivazione	Tasso di cessazione
2009	676	193	162	119,1	71,4	28,6	25,1
2010	697	189	168	112,5	72,9	27,1	24,9
2011	662	155	190	81,6	76,6	23,4	27,3

Cinema

Anno	Attive	Nuove o riattivate	Cessate o sospese	Tasso di sostituzione	Grado di stabilità	Tasso di attivazione	Tasso di cessazione
2009	28	5	1	500,0	82,1	17,9	4,2
2010	27	3	4	75,0	88,9	11,1	14,3
2011	29	6	4	150,0	79,3	20,7	14,8

Musica

Anno	Attive	Nuove o riattivate	Cessate o sospese	Tasso di sostituzione	Grado di stabilità	Tasso di attivazione	Tasso di cessazione
2009	115	25	39	64,1	78,3	21,7	30,2
2010	102	16	29	55,2	84,3	15,7	25,2
2011	102	20	20	100,0	80,4	19,6	19,6

Teatro

Anno	Attive	Nuove o riattivate	Cessate o sospese	Tasso di sostituzione	Grado di stabilità	Tasso di attivazione	Tasso di cessazione
2009	66	7	10	70,0	97,0	10,6	14,5
2010	71	10	5	200,0	85,9	14,1	7,6
2011	76	7	2	350,0	90,8	9,2	2,8

Radiotelevisione

Anno	Attive	Nuove o riattivate	Cessate o sospese	Tasso di sostituzione	Grado di stabilità	Tasso di attivazione	Tasso di cessazione
2009	46	1	1	100,0	97,8	2,2	2,2
2010	49	5	2	250,0	89,8	10,2	4,3
2011	47	0	2	0,0	100,0	0,0	4,1

Trattenimenti vari e spettacoli polivalenti

Anno	Attive	Nuove o riattivate	Cessate o sospese	Tasso di sostituzione	Grado di stabilità	Tasso di attivazione	Tasso di cessazione
2009	234	101	63	160,3	56,8	43,2	32,1
2010	251	89	72	123,6	64,5	35,5	30,8
2011	193	49	107	45,8	74,6	25,4	42,6

Impianti sportivi

Anno	Attive	Nuove o riattivate	Cessate o sospese	Tasso di sostituzione	Grado di stabilità	Tasso di attivazione	Tasso di cessazione
2009	88	18	10	180,0	79,5	20,5	12,5
2010	89	13	12	108,3	85,4	14,6	13,6
2011	95	16	10	160,0	83,2	16,8	11,2

Varie

Anno	Attive	Nuove o riattivate	Cessate o sospese	Tasso di sostituzione	Grado di stabilità	Tasso di attivazione	Tasso di cessazione
2009	99	36	38	94,7	63,6	36,4	37,6
2010	108	53	44	120,5	50,9	49,1	44,4
2011	120	57	45	126,7	52,5	47,5	41,7

FONDO PENSIONI LAVORATORI DELLO SPETTACOLO

Attività d'impresa secondo lo stato e l'anno di riferimento

Sede di Catania

Complesso dei settori

Anno	Attive	Nuove o riattivate	Cessate o sospese	Tasso di sostituzione	Grado di stabilità	Tasso di attivazione	Tasso di cessazione
2009	890	221	267	82,8	75,2	24,8	28,5
2010	1.049	358	199	179,9	65,9	34,1	22,4
2011	1.045	230	234	98,3	78,0	22,0	22,3

Cinema

Anno	Attive	Nuove o riattivate	Cessate o sospese	Tasso di sostituzione	Grado di stabilità	Tasso di attivazione	Tasso di cessazione
2009	75	10	16	62,5	86,7	13,3	19,8
2010	72	9	12	75,0	87,5	12,5	16,0
2011	81	18	9	200,0	77,8	22,2	12,5

Musica

Anno	Attive	Nuove o riattivate	Cessate o sospese	Tasso di sostituzione	Grado di stabilità	Tasso di attivazione	Tasso di cessazione
2009	106	24	43	55,8	77,4	22,6	34,4
2010	108	33	31	106,5	69,4	30,6	29,2
2011	121	31	18	172,2	74,4	25,6	16,7

Teatro

Anno	Attive	Nuove o riattivate	Cessate o sospese	Tasso di sostituzione	Grado di stabilità	Tasso di attivazione	Tasso di cessazione
2009	83	16	30	53,3	86,7	19,3	30,9
2010	97	26	12	216,7	73,2	26,8	14,5
2011	96	21	22	95,5	78,1	21,9	22,7

Radiotelevisione

Anno	Attive	Nuove o riattivate	Cessate o sospese	Tasso di sostituzione	Grado di stabilità	Tasso di attivazione	Tasso di cessazione
2009	96	4	7	57,1	95,8	4,2	7,1
2010	97	5	4	125,0	94,8	5,2	4,2
2011	97	5	5	100,0	94,8	5,2	5,2

Trattenimenti vari e spettacoli polivalenti

Anno	Attive	Nuove o riattivate	Cessate o sospese	Tasso di sostituzione	Grado di stabilità	Tasso di attivazione	Tasso di cessazione
2009	283	90	105	85,7	68,2	31,8	35,2
2010	348	148	83	178,3	57,5	42,5	29,3
2011	341	85	92	92,4	75,1	24,9	26,4

Impianti sportivi

Anno	Attive	Nuove o riattivate	Cessate o sospese	Tasso di sostituzione	Grado di stabilità	Tasso di attivazione	Tasso di cessazione
2009	158	27	21	128,6	82,9	17,1	13,8
2010	182	44	20	220,0	75,8	24,2	12,7
2011	179	21	24	87,5	88,3	11,7	13,2

Varie

Anno	Attive	Nuove o riattivate	Cessate o sospese	Tasso di sostituzione	Grado di stabilità	Tasso di attivazione	Tasso di cessazione
2009	89	50	45	111,1	43,8	56,2	53,6
2010	145	93	37	251,4	35,9	64,1	41,6
2011	130	49	64	76,6	62,3	37,7	44,1

FONDO PENSIONI LAVORATORI DELLO SPETTACOLO

Attività d'impresa secondo lo stato e l'anno di riferimento

Sede di Firenze

Complesso dei settori

Anno	Attive	Nuove o riattivate	Cessate o sospese	Tasso di sostituzione	Grado di stabilità	Tasso di attivazione	Tasso di cessazione
2009	1.620	373	353	105,7	77,0	23,0	22,1
2010	1.718	435	337	129,1	74,7	25,3	20,8
2011	1.694	339	363	93,4	80,0	20,0	21,1

Cinema

Anno	Attive	Nuove o riattivate	Cessate o sospese	Tasso di sostituzione	Grado di stabilità	Tasso di attivazione	Tasso di cessazione
2009	140	24	26	92,3	82,9	17,1	18,3
2010	130	17	27	63,0	86,9	13,1	19,3
2011	135	24	19	126,3	82,2	17,8	14,6

Musica

Anno	Attive	Nuove o riattivate	Cessate o sospese	Tasso di sostituzione	Grado di stabilità	Tasso di attivazione	Tasso di cessazione
2009	240	49	84	58,3	79,6	20,4	30,5
2010	258	64	46	139,1	75,2	24,8	19,2
2011	234	37	61	60,7	84,2	15,8	23,6

Teatro

Anno	Attive	Nuove o riattivate	Cessate o sospese	Tasso di sostituzione	Grado di stabilità	Tasso di attivazione	Tasso di cessazione
2009	200	39	33	118,2	83,0	19,5	17,0
2010	199	37	38	97,4	81,4	18,6	19,0
2011	195	29	33	87,9	85,1	14,9	16,6

Radiotelevisione

Anno	Attive	Nuove o riattivate	Cessate o sospese	Tasso di sostituzione	Grado di stabilità	Tasso di attivazione	Tasso di cessazione
2009	93	3	5	60,0	96,8	3,2	5,3
2010	92	4	5	80,0	95,7	4,3	5,4
2011	97	8	3	266,7	91,8	8,2	3,3

Trattenimenti vari e spettacoli polivalenti

Anno	Attive	Nuove o riattivate	Cessate o sospese	Tasso di sostituzione	Grado di stabilità	Tasso di attivazione	Tasso di cessazione
2009	367	109	91	119,8	70,3	29,7	26,1
2010	390	119	96	124,0	69,5	30,5	26,2
2011	359	77	108	71,3	78,6	21,4	27,7

Impianti sportivi

Anno	Attive	Nuove o riattivate	Cessate o sospese	Tasso di sostituzione	Grado di stabilità	Tasso di attivazione	Tasso di cessazione
2009	397	81	51	158,8	79,6	20,4	13,9
2010	425	85	57	149,1	80,0	20,0	14,4
2011	452	76	49	155,1	83,2	16,8	11,5

Varie

Anno	Attive	Nuove o riattivate	Cessate o sospese	Tasso di sostituzione	Grado di stabilità	Tasso di attivazione	Tasso di cessazione
2009	183	68	63	107,9	62,8	37,2	35,4
2010	224	109	68	160,3	51,3	48,7	37,2
2011	222	88	90	97,8	60,4	39,6	40,2

FONDO PENSIONI LAVORATORI DELLO SPETTACOLO

Attività d'impresa secondo lo stato e l'anno di riferimento

Sede di Genova

Complesso dei settori

Anno	Attive	Nuove o riattivate	Cessate o sospese	Tasso di sostituzione	Grado di stabilità	Tasso di attivazione	Tasso di cessazione
2009	599	144	128	112,5	76,0	24,0	22,0
2010	643	160	116	137,9	75,1	24,9	19,4
2011	608	131	166	78,9	78,5	21,5	25,8

Cinema

Anno	Attive	Nuove o riattivate	Cessate o sospese	Tasso di sostituzione	Grado di stabilità	Tasso di attivazione	Tasso di cessazione
2009	46	6	11	54,5	87,0	13,0	21,6
2010	46	9	9	100,0	80,4	19,6	19,6
2011	43	1	4	25,0	97,7	2,3	8,7

Musica

Anno	Attive	Nuove o riattivate	Cessate o sospese	Tasso di sostituzione	Grado di stabilità	Tasso di attivazione	Tasso di cessazione
2009	111	17	26	65,4	84,7	15,3	21,7
2010	115	22	18	122,2	80,9	19,1	16,2
2011	99	19	35	54,3	80,8	19,2	30,4

Teatro

Anno	Attive	Nuove o riattivate	Cessate o sospese	Tasso di sostituzione	Grado di stabilità	Tasso di attivazione	Tasso di cessazione
2009	53	13	12	108,3	84,9	24,5	23,1
2010	56	12	9	133,3	78,6	21,4	17,0
2011	52	5	9	55,6	90,4	9,6	16,1

Radiotelevisione

Anno	Attive	Nuove o riattivate	Cessate o sospese	Tasso di sostituzione	Grado di stabilità	Tasso di attivazione	Tasso di cessazione
2009	29	1	1	100,0	96,6	3,4	3,4
2010	28	2	3	66,7	92,9	7,1	10,3
2011	31	5	2	250,0	83,9	16,1	7,1

Trattenimenti vari e spettacoli polivalenti

Anno	Attive	Nuove o riattivate	Cessate o sospese	Tasso di sostituzione	Grado di stabilità	Tasso di attivazione	Tasso di cessazione
2009	155	46	37	124,3	70,3	29,7	25,3
2010	168	57	44	129,5	66,1	33,9	28,4
2011	145	42	65	64,6	71,0	29,0	38,7

Impianti sportivi

Anno	Attive	Nuove o riattivate	Cessate o sospese	Tasso di sostituzione	Grado di stabilità	Tasso di attivazione	Tasso di cessazione
2009	136	23	17	135,3	83,1	16,9	13,1
2010	143	20	13	153,8	86,0	14,0	9,6
2011	146	21	18	116,7	85,6	14,4	12,6

Varie

Anno	Attive	Nuove o riattivate	Cessate o sospese	Tasso di sostituzione	Grado di stabilità	Tasso di attivazione	Tasso di cessazione
2009	69	38	24	158,3	44,9	55,1	43,6
2010	87	38	20	190,0	56,3	43,7	29,0
2011	92	38	33	115,2	58,7	41,3	37,9

FONDO PENSIONI LAVORATORI DELLO SPETTACOLO

Attività d'impresa secondo lo stato e l'anno di riferimento

Sede di Milano

Complesso dei settori

Anno	Attive	Nuove o riattivate	Cessate o sospese	Tasso di sostituzione	Grado di stabilità	Tasso di attivazione	Tasso di cessazione
2009	4.268	1.093	1.102	99,2	74,4	25,6	25,8
2010	4.468	1.161	961	120,8	74,0	26,0	22,5
2011	4.653	1.203	1.018	118,2	74,1	25,9	22,8

Cinema

Anno	Attive	Nuove o riattivate	Cessate o sospese	Tasso di sostituzione	Grado di stabilità	Tasso di attivazione	Tasso di cessazione
2009	743	214	144	148,6	71,2	28,8	21,4
2010	795	247	195	126,7	68,9	31,1	26,2
2011	880	301	216	139,4	65,8	34,2	27,2

Musica

Anno	Attive	Nuove o riattivate	Cessate o sospese	Tasso di sostituzione	Grado di stabilità	Tasso di attivazione	Tasso di cessazione
2009	745	172	333	51,7	76,9	23,1	36,8
2010	741	179	183	97,8	75,8	24,2	24,6
2011	679	131	193	67,9	80,7	19,3	26,0

Teatro

Anno	Attive	Nuove o riattivate	Cessate o sospese	Tasso di sostituzione	Grado di stabilità	Tasso di attivazione	Tasso di cessazione
2009	376	84	93	90,3	79,0	22,3	24,2
2010	393	78	61	127,9	80,2	19,8	16,2
2011	406	87	74	117,6	78,6	21,4	18,8

Radiotelevisione

Anno	Attive	Nuove o riattivate	Cessate o sospese	Tasso di sostituzione	Grado di stabilità	Tasso di attivazione	Tasso di cessazione
2009	185	14	14	100,0	92,4	7,6	7,6
2010	192	26	19	136,8	86,5	13,5	10,3
2011	184	12	20	60,0	93,5	6,5	10,4

Trattenimenti vari e spettacoli polivalenti

Anno	Attive	Nuove o riattivate	Cessate o sospese	Tasso di sostituzione	Grado di stabilità	Tasso di attivazione	Tasso di cessazione
2009	898	299	256	116,8	66,7	33,3	29,9
2010	857	224	265	84,5	73,9	26,1	29,5
2011	785	161	233	69,1	79,5	20,5	27,2

Impianti sportivi

Anno	Attive	Nuove o riattivate	Cessate o sospese	Tasso di sostituzione	Grado di stabilità	Tasso di attivazione	Tasso di cessazione
2009	942	168	117	143,6	82,2	17,8	13,1
2010	999	172	115	149,6	82,8	17,2	12,2
2011	1.007	142	134	106,0	85,9	14,1	13,4

Varie

Anno	Attive	Nuove o riattivate	Cessate o sospese	Tasso di sostituzione	Grado di stabilità	Tasso di attivazione	Tasso di cessazione
2009	379	142	145	97,9	62,5	37,5	38,0
2010	491	235	123	191,1	52,1	47,9	32,5
2011	712	369	148	249,3	48,2	51,8	30,1

FONDO PENSIONI LAVORATORI DELLO SPETTACOLO

Attività d'impresa secondo lo stato e l'anno di riferimento

Sede di Napoli

Complesso dei settori

Anno	Attive	Nuove o riattivate	Cessate o sospese	Tasso di sostituzione	Grado di stabilità	Tasso di attivazione	Tasso di cessazione
2009	2.285	607	543	111,8	73,4	26,6	24,4
2010	2.415	757	627	120,7	68,7	31,3	27,4
2011	2.385	583	613	95,1	75,6	24,4	25,4

Cinema

Anno	Attive	Nuove o riattivate	Cessate o sospese	Tasso di sostituzione	Grado di stabilità	Tasso di attivazione	Tasso di cessazione
2009	179	35	20	175,0	80,4	19,6	12,2
2010	181	40	38	105,3	77,9	22,1	21,2
2011	195	38	24	158,3	80,5	19,5	13,3

Musica

Anno	Attive	Nuove o riattivate	Cessate o sospese	Tasso di sostituzione	Grado di stabilità	Tasso di attivazione	Tasso di cessazione
2009	257	50	95	52,6	80,5	19,5	31,5
2010	275	73	55	132,7	73,5	26,5	21,4
2011	247	48	76	63,2	80,6	19,4	27,6

Teatro

Anno	Attive	Nuove o riattivate	Cessate o sospese	Tasso di sostituzione	Grado di stabilità	Tasso di attivazione	Tasso di cessazione
2009	235	61	72	84,7	76,2	26,0	29,3
2010	258	84	61	137,7	67,4	32,6	26,0
2011	236	51	73	69,9	78,4	21,6	28,3

Radiotelevisione

Anno	Attive	Nuove o riattivate	Cessate o sospese	Tasso di sostituzione	Grado di stabilità	Tasso di attivazione	Tasso di cessazione
2009	151	4	5	80,0	97,4	2,6	3,3
2010	158	15	8	187,5	90,5	9,5	5,3
2011	160	10	8	125,0	93,8	6,3	5,1

Trattenimenti vari e spettacoli polivalenti

Anno	Attive	Nuove o riattivate	Cessate o sospese	Tasso di sostituzione	Grado di stabilità	Tasso di attivazione	Tasso di cessazione
2009	748	189	152	124,3	74,7	25,3	21,4
2010	769	210	189	111,1	72,7	27,3	25,3
2011	747	161	183	88,0	78,4	21,6	23,8

Impianti sportivi

Anno	Attive	Nuove o riattivate	Cessate o sospese	Tasso di sostituzione	Grado di stabilità	Tasso di attivazione	Tasso di cessazione
2009	285	63	35	180,0	77,9	22,1	13,6
2010	319	78	44	177,3	75,5	24,5	15,4
2011	327	50	42	119,0	84,7	15,3	13,2

Varie

Anno	Attive	Nuove o riattivate	Cessate o sospese	Tasso di sostituzione	Grado di stabilità	Tasso di attivazione	Tasso di cessazione
2009	430	205	164	125,0	52,3	47,7	42,2
2010	455	257	232	110,8	43,5	56,5	54,0
2011	473	225	207	108,7	52,4	47,6	45,5

FONDO PENSIONI LAVORATORI DELLO SPETTACOLO

Attività d'impresa secondo lo stato e l'anno di riferimento

Sede di Palermo

Complesso dei settori

Anno	Attive	Nuove o riattivate	Cessate o sospese	Tasso di sostituzione	Grado di stabilità	Tasso di attivazione	Tasso di cessazione
2009	1.123	339	299	113,4	69,8	30,2	27,6
2010	1.129	399	393	101,5	64,7	35,3	35,0
2011	1.088	292	333	87,7	73,2	26,8	29,5

Cinema

Anno	Attive	Nuove o riattivate	Cessate o sospese	Tasso di sostituzione	Grado di stabilità	Tasso di attivazione	Tasso di cessazione
2009	59	14	15	93,3	76,3	23,7	25,0
2010	57	13	15	86,7	77,2	22,8	25,4
2011	63	13	7	185,7	79,4	20,6	12,3

Musica

Anno	Attive	Nuove o riattivate	Cessate o sospese	Tasso di sostituzione	Grado di stabilità	Tasso di attivazione	Tasso di cessazione
2009	142	28	49	57,1	80,3	19,7	30,1
2010	120	43	65	66,2	64,2	35,8	45,8
2011	108	31	43	72,1	71,3	28,7	35,8

Teatro

Anno	Attive	Nuove o riattivate	Cessate o sospese	Tasso di sostituzione	Grado di stabilità	Tasso di attivazione	Tasso di cessazione
2009	88	20	23	87,0	83,0	22,7	25,3
2010	90	24	22	109,1	73,3	26,7	25,0
2011	86	18	22	81,8	79,1	20,9	24,4

Radiotelevisione

Anno	Attive	Nuove o riattivate	Cessate o sospese	Tasso di sostituzione	Grado di stabilità	Tasso di attivazione	Tasso di cessazione
2009	81	2	3	66,7	97,5	2,5	3,7
2010	81	4	4	100,0	95,1	4,9	4,9
2011	79	2	4	50,0	97,5	2,5	4,9

Trattenimenti vari e spettacoli polivalenti

Anno	Attive	Nuove o riattivate	Cessate o sospese	Tasso di sostituzione	Grado di stabilità	Tasso di attivazione	Tasso di cessazione
2009	272	87	77	113,0	68,0	32,0	29,4
2010	293	110	89	123,6	62,5	37,5	32,7
2011	269	68	92	73,9	74,7	25,3	31,4

Impianti sportivi

Anno	Attive	Nuove o riattivate	Cessate o sospese	Tasso di sostituzione	Grado di stabilità	Tasso di attivazione	Tasso di cessazione
2009	116	19	14	135,7	83,6	16,4	12,6
2010	122	27	21	128,6	77,9	22,1	18,1
2011	121	12	13	92,3	90,1	9,9	10,7

Varie

Anno	Attive	Nuove o riattivate	Cessate o sospese	Tasso di sostituzione	Grado di stabilità	Tasso di attivazione	Tasso di cessazione
2009	365	169	118	143,2	53,7	46,3	37,6
2010	366	178	177	100,6	51,4	48,6	48,5
2011	362	148	152	97,4	59,1	40,9	41,5

FONDO PENSIONI LAVORATORI DELLO SPETTACOLO

Attività d'impresa secondo lo stato e l'anno di riferimento

Sede di Roma

Complesso dei settori

Anno	Attive	Nuove o riattivate	Cessate o sospese	Tasso di sostituzione	Grado di stabilità	Tasso di attivazione	Tasso di cessazione
2009	5.910	1.935	1.792	108,0	67,3	32,7	31,1
2010	6.327	2.241	1.824	122,9	64,6	35,4	30,9
2011	6.348	2.054	2.033	101,0	67,6	32,4	32,1

Cinema

Anno	Attive	Nuove o riattivate	Cessate o sospese	Tasso di sostituzione	Grado di stabilità	Tasso di attivazione	Tasso di cessazione
2009	1.726	697	604	115,4	59,6	40,4	37,0
2010	1.916	879	689	127,6	54,1	45,9	39,9
2011	2.060	951	807	117,8	53,8	46,2	42,1

Musica

Anno	Attive	Nuove o riattivate	Cessate o sospese	Tasso di sostituzione	Grado di stabilità	Tasso di attivazione	Tasso di cessazione
2009	657	162	257	63,0	75,3	24,7	34,2
2010	678	204	183	111,5	69,9	30,1	27,9
2011	638	153	193	79,3	76,0	24,0	28,5

Teatro

Anno	Attive	Nuove o riattivate	Cessate o sospese	Tasso di sostituzione	Grado di stabilità	Tasso di attivazione	Tasso di cessazione
2009	596	211	222	95,0	65,4	35,4	36,6
2010	618	224	202	110,9	63,8	36,2	33,9
2011	615	213	216	98,6	65,4	34,6	35,0

Radiotelevisione

Anno	Attive	Nuove o riattivate	Cessate o sospese	Tasso di sostituzione	Grado di stabilità	Tasso di attivazione	Tasso di cessazione
2009	264	16	21	76,2	93,9	6,1	7,8
2010	266	23	21	109,5	91,4	8,6	8,0
2011	270	24	20	120,0	91,1	8,9	7,5

Trattenimenti vari e spettacoli polivalenti

Anno	Attive	Nuove o riattivate	Cessate o sospese	Tasso di sostituzione	Grado di stabilità	Tasso di attivazione	Tasso di cessazione
2009	1.091	401	327	122,6	63,2	36,8	32,2
2010	1.008	306	389	78,7	69,6	30,4	35,7
2011	956	251	303	82,8	73,7	26,3	30,1

Impianti sportivi

Anno	Attive	Nuove o riattivate	Cessate o sospese	Tasso di sostituzione	Grado di stabilità	Tasso di attivazione	Tasso di cessazione
2009	859	140	110	127,3	83,7	16,3	13,3
2010	984	220	95	231,6	77,6	22,4	11,1
2011	970	118	132	89,4	87,8	12,2	13,4

Varie

Anno	Attive	Nuove o riattivate	Cessate o sospese	Tasso di sostituzione	Grado di stabilità	Tasso di attivazione	Tasso di cessazione
2009	717	308	251	122,7	57,0	43,0	38,0
2010	857	385	245	157,1	55,1	44,9	34,2
2011	839	344	362	95,0	59,0	41,0	42,2

FONDO PENSIONI LAVORATORI DELLO SPETTACOLO

Attività d'impresa secondo lo stato e l'anno di riferimento

Sede di Torino

Complesso dei settori

Anno	Attive	Nuove o riattivate	Cessate o sospese	Tasso di sostituzione	Grado di stabilità	Tasso di attivazione	Tasso di cessazione
2009	1.795	433	459	94,3	75,9	24,1	25,2
2010	2.001	588	382	153,9	70,6	29,4	21,3
2011	2.000	469	470	99,8	76,6	23,5	23,5

Cinema

Anno	Attive	Nuove o riattivate	Cessate o sospese	Tasso di sostituzione	Grado di stabilità	Tasso di attivazione	Tasso di cessazione
2009	195	39	32	121,9	80,0	20,0	17,0
2010	216	62	41	151,2	71,3	28,7	21,0
2011	237	63	42	150,0	73,4	26,6	19,4

Musica

Anno	Attive	Nuove o riattivate	Cessate o sospese	Tasso di sostituzione	Grado di stabilità	Tasso di attivazione	Tasso di cessazione
2009	267	47	93	50,5	82,4	17,6	29,7
2010	269	56	54	103,7	79,2	20,8	20,2
2011	256	39	52	75,0	84,8	15,2	19,3

Teatro

Anno	Attive	Nuove o riattivate	Cessate o sospese	Tasso di sostituzione	Grado di stabilità	Tasso di attivazione	Tasso di cessazione
2009	152	25	23	108,7	86,8	16,4	15,3
2010	174	39	17	229,4	77,6	22,4	11,2
2011	158	15	31	48,4	90,5	9,5	17,8

Radiotelevisione

Anno	Attive	Nuove o riattivate	Cessate o sospese	Tasso di sostituzione	Grado di stabilità	Tasso di attivazione	Tasso di cessazione
2009	97	5	7	71,4	94,8	5,2	7,1
2010	100	5	2	250,0	95,0	5,0	2,1
2011	95	1	6	16,7	98,9	1,1	6,0

Trattenimenti vari e spettacoli polivalenti

Anno	Attive	Nuove o riattivate	Cessate o sospese	Tasso di sostituzione	Grado di stabilità	Tasso di attivazione	Tasso di cessazione
2009	380	135	99	136,4	64,5	35,5	28,8
2010	408	142	114	124,6	65,2	34,8	30,0
2011	362	98	144	68,1	72,9	27,1	35,3

Impianti sportivi

Anno	Attive	Nuove o riattivate	Cessate o sospese	Tasso di sostituzione	Grado di stabilità	Tasso di attivazione	Tasso di cessazione
2009	501	97	54	179,6	80,6	19,4	11,8
2010	555	129	75	172,0	76,8	23,2	15,0
2011	593	110	72	152,8	81,5	18,5	13,0

Varie

Anno	Attive	Nuove o riattivate	Cessate o sospese	Tasso di sostituzione	Grado di stabilità	Tasso di attivazione	Tasso di cessazione
2009	203	85	151	56,3	58,1	41,9	56,1
2010	279	155	79	196,2	44,4	55,6	38,9
2011	299	143	123	116,3	52,2	47,8	44,1

FONDO PENSIONI LAVORATORI DELLO SPETTACOLO

Attività d'impresa secondo lo stato e l'anno di riferimento

Sede di Venezia

Complesso dei settori

Anno	Attive	Nuove o riattivate	Cessate o sospese	Tasso di sostituzione	Grado di stabilità	Tasso di attivazione	Tasso di cessazione
2009	3.103	806	728	110,7	74,0	26,0	24,1
2010	2.994	800	909	88,0	73,3	26,7	29,3
2011	2.973	630	651	96,8	78,8	21,2	21,7

Cinema

Anno	Attive	Nuove o riattivate	Cessate o sospese	Tasso di sostituzione	Grado di stabilità	Tasso di attivazione	Tasso di cessazione
2009	169	21	32	65,6	87,6	12,4	17,8
2010	174	32	27	118,5	81,6	18,4	16,0
2011	179	32	27	118,5	82,1	17,9	15,5

Musica

Anno	Attive	Nuove o riattivate	Cessate o sospese	Tasso di sostituzione	Grado di stabilità	Tasso di attivazione	Tasso di cessazione
2009	918	271	256	105,9	70,5	29,5	28,3
2010	615	138	441	31,3	77,6	22,4	48,0
2011	585	101	131	77,1	82,7	17,3	21,3

Teatro

Anno	Attive	Nuove o riattivate	Cessate o sospese	Tasso di sostituzione	Grado di stabilità	Tasso di attivazione	Tasso di cessazione
2009	159	39	34	114,7	75,5	24,5	22,1
2010	152	26	33	78,8	82,9	17,1	20,8
2011	150	19	21	90,5	87,3	12,7	13,8

Radiotelevisione

Anno	Attive	Nuove o riattivate	Cessate o sospese	Tasso di sostituzione	Grado di stabilità	Tasso di attivazione	Tasso di cessazione
2009	157	9	10	90,0	94,3	5,7	6,3
2010	158	15	14	107,1	90,5	9,5	8,9
2011	153	10	15	66,7	93,5	6,5	9,5

Trattenimenti vari e spettacoli polivalenti

Anno	Attive	Nuove o riattivate	Cessate o sospese	Tasso di sostituzione	Grado di stabilità	Tasso di attivazione	Tasso di cessazione
2009	876	271	242	112,0	69,1	30,9	28,6
2010	907	284	253	112,3	68,7	31,3	28,9
2011	841	223	289	77,2	73,5	26,5	31,9

Impianti sportivi

Anno	Attive	Nuove o riattivate	Cessate o sospese	Tasso di sostituzione	Grado di stabilità	Tasso di attivazione	Tasso di cessazione
2009	598	109	88	123,9	81,8	18,2	15,3
2010	654	131	75	174,7	80,0	20,0	12,5
2011	669	93	78	119,2	86,1	13,9	11,9

Varie

Anno	Attive	Nuove o riattivate	Cessate o sospese	Tasso di sostituzione	Grado di stabilità	Tasso di attivazione	Tasso di cessazione
2009	226	86	66	130,3	61,9	38,1	32,0
2010	334	174	66	263,6	47,9	52,1	29,2
2011	396	152	90	168,9	61,6	38,4	26,9

FONDO PENSIONI SPORTIVI PROFESSIONISTI

Attività d'impresa secondo lo stato e l'anno di riferimento

Compleso delle Federazioni

Territorio nazionale

Anno	Attive	Nuove o riattivate	Cessate o sospese	Tasso di sostituzione	Grado di stabilità	Tasso di attivazione	Tasso di cessazione
2009	233	39	34	114,7	83,3	16,7	14,9
2010	250	53	36	147,2	78,8	21,2	15,5
2011	232	32	50	64,0	86,2	13,8	20,0

Sede di Bari

Anno	Attive	Nuove o riattivate	Cessate o sospese	Tasso di sostituzione	Grado di stabilità	Tasso di attivazione	Tasso di cessazione
2009	16	1	2	50,0	93,8	6,3	11,8
2010	19	4	1	400,0	78,9	21,1	6,3
2011	15	2	6	33,3	86,7	13,3	31,6

Sede di Bologna

Anno	Attive	Nuove o riattivate	Cessate o sospese	Tasso di sostituzione	Grado di stabilità	Tasso di attivazione	Tasso di cessazione
2009	22	4	2	200,0	81,8	18,2	10,0
2010	26	6	2	300,0	76,9	23,1	9,1
2011	25	3	4	75,0	88,0	12,0	15,4

Sede di Cagliari

Anno	Attive	Nuove o riattivate	Cessate o sospese	Tasso di sostituzione	Grado di stabilità	Tasso di attivazione	Tasso di cessazione
2009	5	1	2	50,0	80,0	20,0	33,3
2010	5	0	0	(*)	100,0	0,0	0,0
2011	3	0	2	0,0	100,0	0,0	40,0

(*) Il risultato dell'operazione è indefinito

Sede di Catania

Anno	Attive	Nuove o riattivate	Cessate o sospese	Tasso di sostituzione	Grado di stabilità	Tasso di attivazione	Tasso di cessazione
2009	5	2	2	100,0	60,0	40,0	40,0
2010	5	1	1	100,0	80,0	20,0	20,0
2011	5	0	0	(*)	100,0	0,0	0,0

Sede di Firenze

Anno	Attive	Nuove o riattivate	Cessate o sospese	Tasso di sostituzione	Grado di stabilità	Tasso di attivazione	Tasso di cessazione
2009	32	7	6	116,7	78,1	21,9	19,4
2010	29	3	6	50,0	89,7	10,3	18,8
2011	23	1	7	14,3	95,7	4,3	24,1

Sede di Genova

Anno	Attive	Nuove o riattivate	Cessate o sospese	Tasso di sostituzione	Grado di stabilità	Tasso di attivazione	Tasso di cessazione
2009	8	3	1	300,0	62,5	37,5	16,7
2010	10	3	1	300,0	70,0	30,0	12,5
2011	10	0	0	(*)	100,0	0,0	0,0

Sede di Milano

Anno	Attive	Nuove o riattivate	Cessate o sospese	Tasso di sostituzione	Grado di stabilità	Tasso di attivazione	Tasso di cessazione
2009	40	6	6	100,0	85,0	15,0	15,0
2010	38	6	8	75,0	84,2	15,8	20,0
2011	38	6	6	100,0	84,2	15,8	15,8

Sede di Napoli

Anno	Attive	Nuove o riattivate	Cessate o sospese	Tasso di sostituzione	Grado di stabilità	Tasso di attivazione	Tasso di cessazione
2009	23	3	5	60,0	87,0	13,0	20,0
2010	24	3	2	150,0	87,5	12,5	8,7
2011	25	4	3	133,3	84,0	16,0	12,5

Sede di Palermo

Anno	Attive	Nuove o riattivate	Cessate o sospese	Tasso di sostituzione	Grado di stabilità	Tasso di attivazione	Tasso di cessazione
2009	3	1	0	(*)	66,7	33,3	0,0
2010	4	2	1	200,0	50,0	50,0	33,3
2011	3	0	1	0,0	100,0	0,0	25,0

Sede di Roma

Anno	Attive	Nuove o riattivate	Cessate o sospese	Tasso di sostituzione	Grado di stabilità	Tasso di attivazione	Tasso di cessazione
2009	40	5	4	125,0	87,5	12,5	10,3
2010	49	16	7	228,6	67,3	32,7	17,5
2011	44	8	13	61,5	81,8	18,2	26,5

Sede di Torino

Anno	Attive	Nuove o riattivate	Cessate o sospese	Tasso di sostituzione	Grado di stabilità	Tasso di attivazione	Tasso di cessazione
2009	15	3	4	75,0	80,0	20,0	25,0
2010	18	6	3	200,0	66,7	33,3	20,0
2011	17	3	4	75,0	82,4	17,6	22,2

Sede di Venezia

Anno	Attive	Nuove o riattivate	Cessate o sospese	Tasso di sostituzione	Grado di stabilità	Tasso di attivazione	Tasso di cessazione
2009	24	3	0	(*)	87,5	12,5	0,0
2010	23	3	4	75,0	87,0	13,0	16,7
2011	24	5	4	125,0	79,2	20,8	17,4

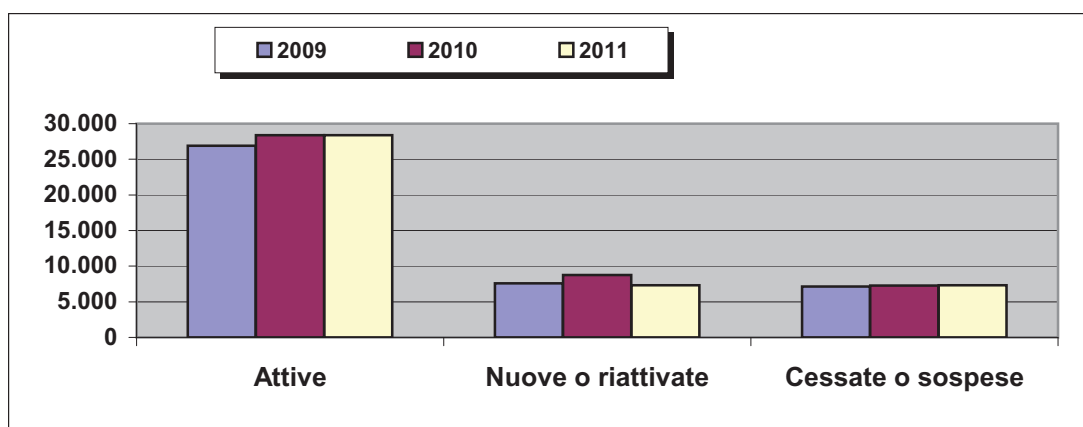
GRAFICI

FONDO PENSIONI LAVORATORI DELLO SPETTACOLO

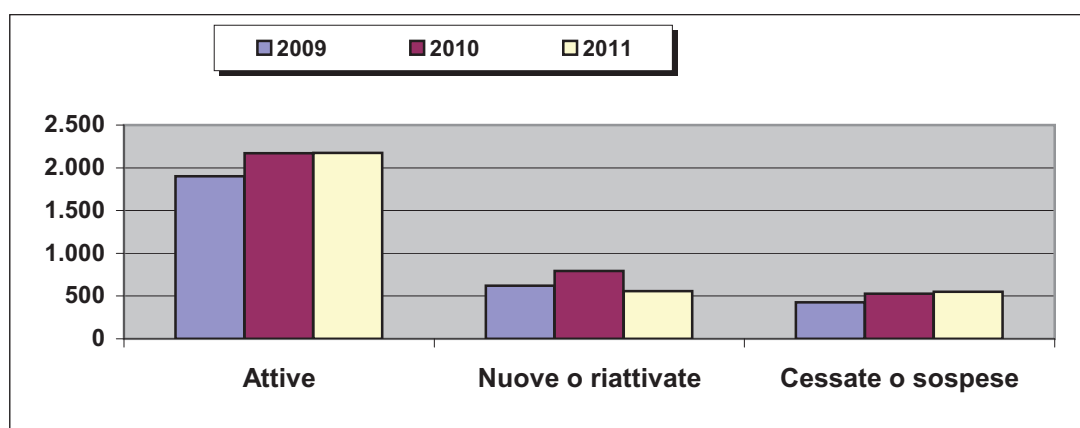
Attività d'impresa secondo lo stato e l'anno di riferimento

Complesso dei settori

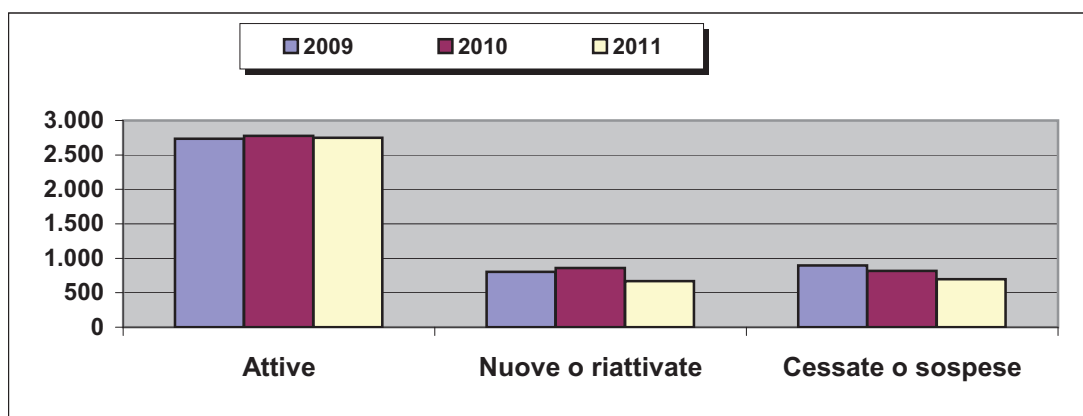
Territorio nazionale



Sede di Bari



Sede di Bologna

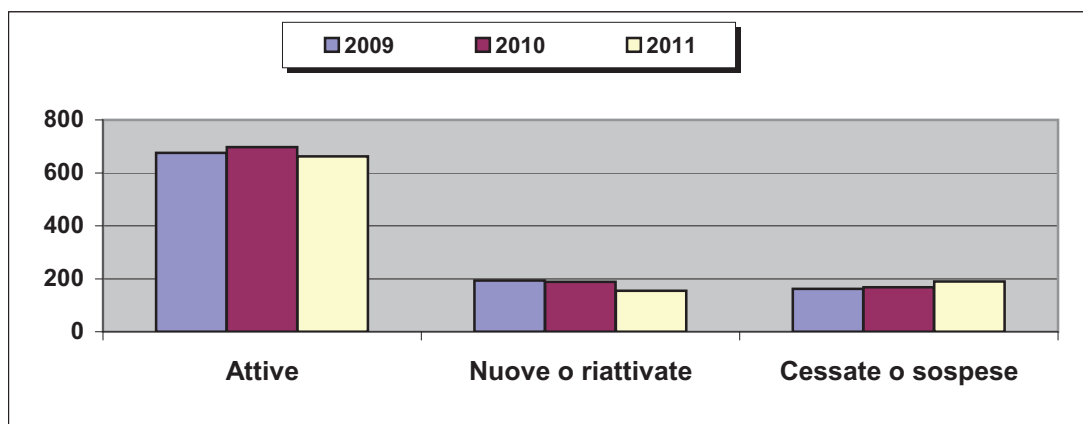


FONDO PENSIONI LAVORATORI DELLO SPETTACOLO

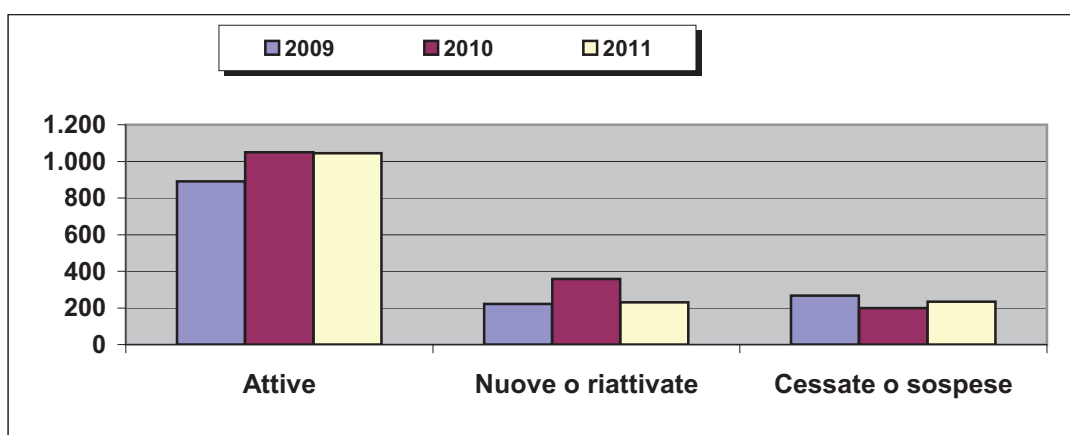
Attività d'impresa secondo lo stato e l'anno di riferimento

Complesso dei settori

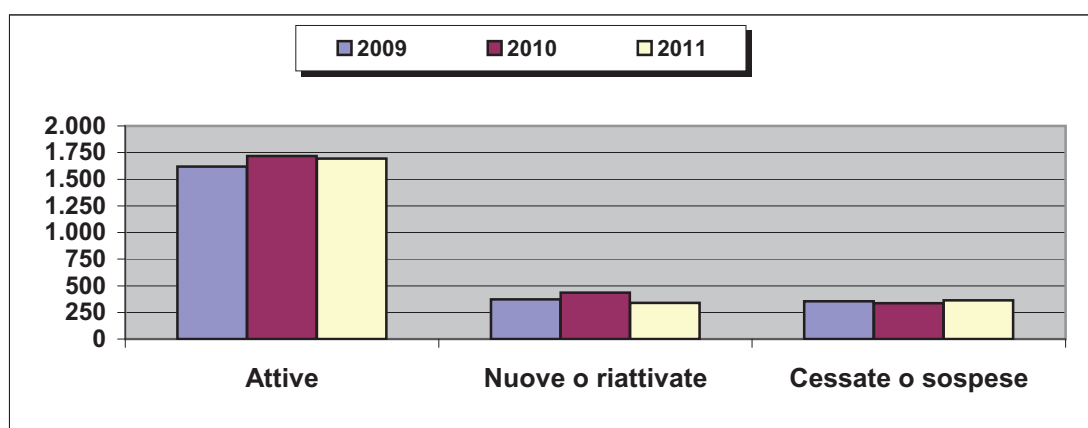
Sede di Cagliari



Sede di Catania



Sede di Firenze

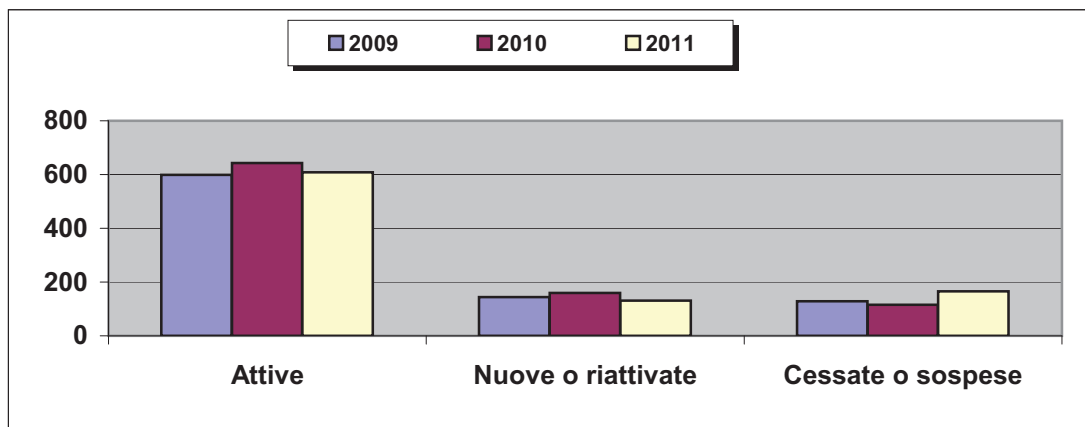


FONDO PENSIONI LAVORATORI DELLO SPETTACOLO

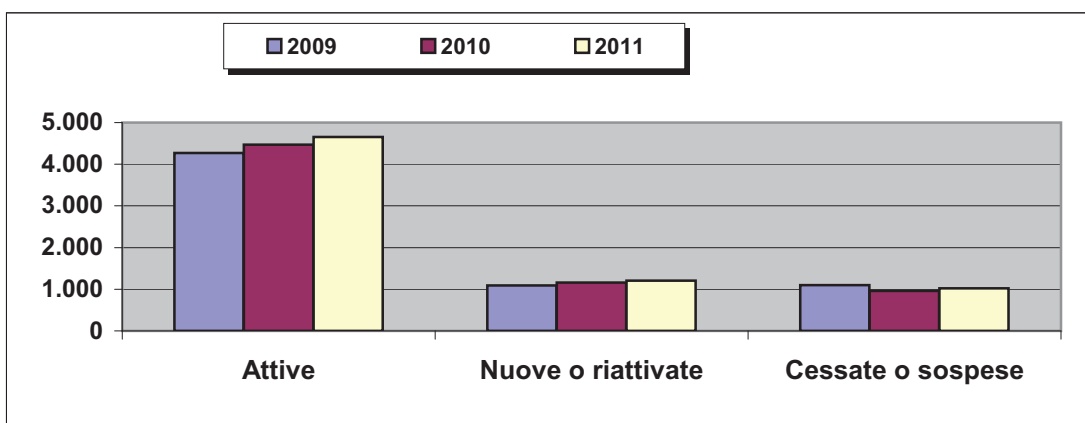
Attività d'impresa secondo lo stato e l'anno di riferimento

Complesso dei settori

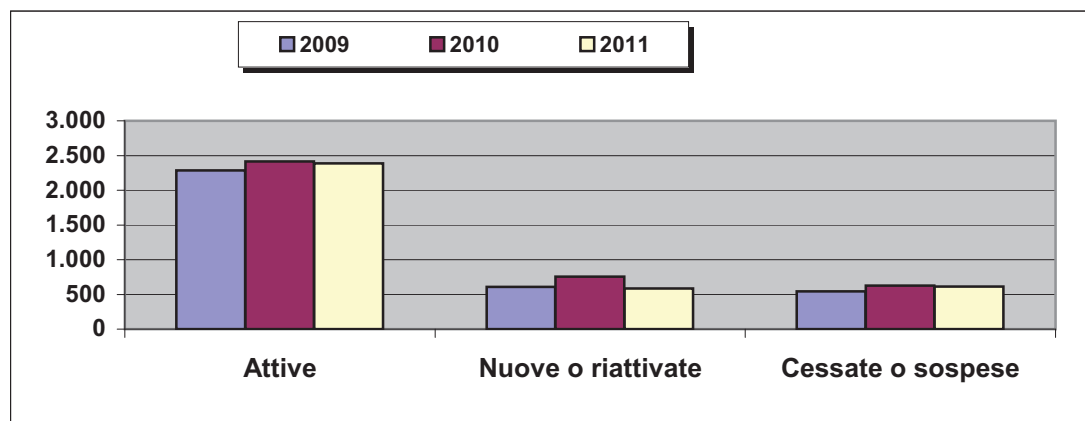
Sede di Genova



Sede di Milano



Sede di Napoli

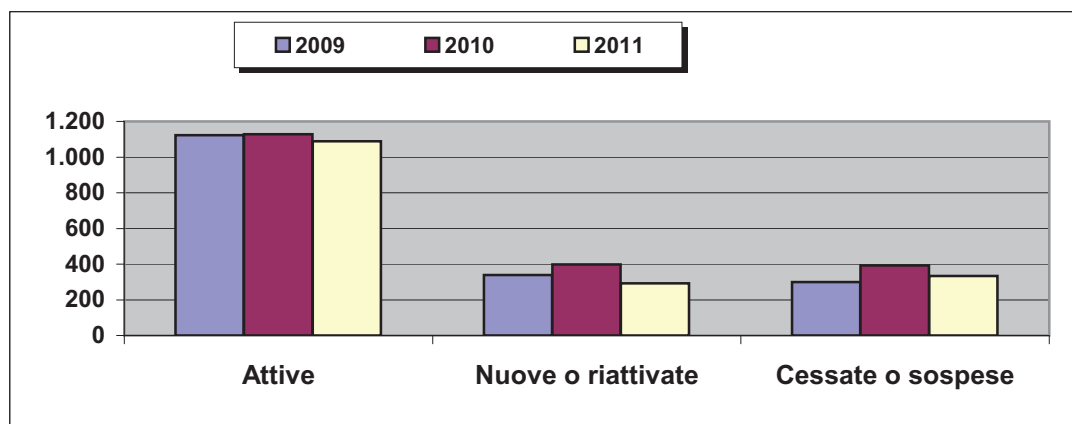


FONDO PENSIONI LAVORATORI DELLO SPETTACOLO

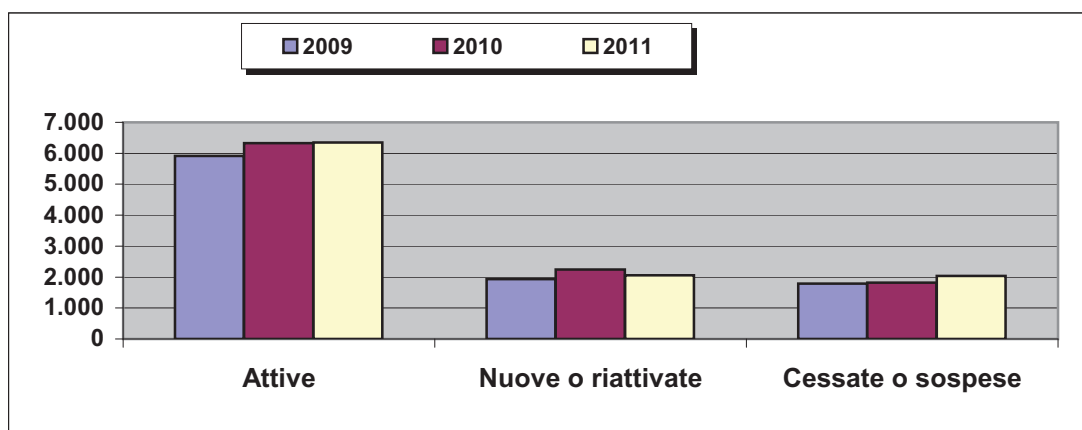
Attività d'impresa secondo lo stato e l'anno di riferimento

Complesso dei settori

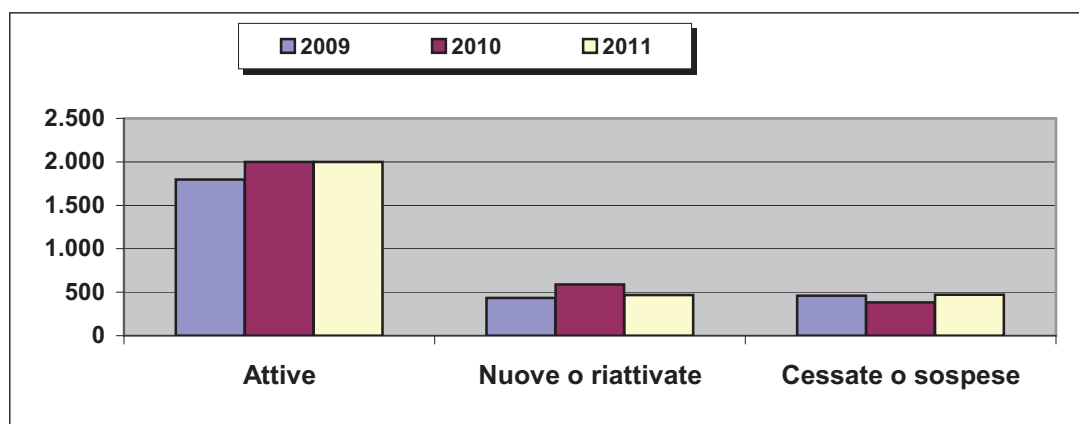
Sede di Palermo



Sede di Roma



Sede di Torino

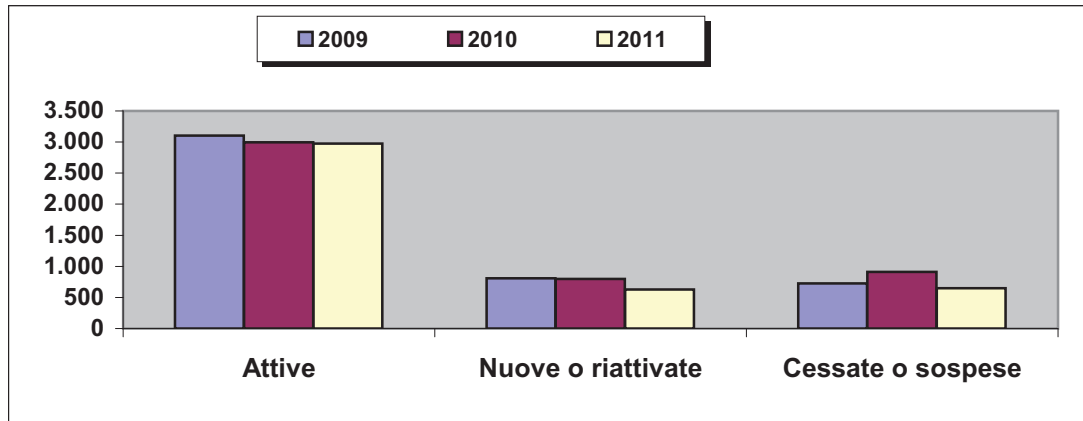


FONDO PENSIONI LAVORATORI DELLO SPETTACOLO

Attività d'impresa secondo lo stato e l'anno di riferimento

Complesso dei settori

Sede di Venezia

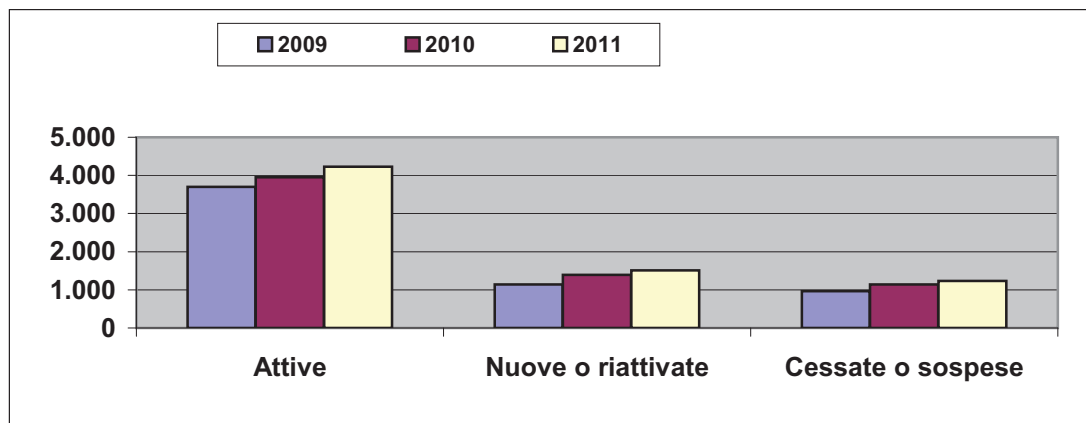


FONDO PENSIONI LAVORATORI DELLO SPETTACOLO

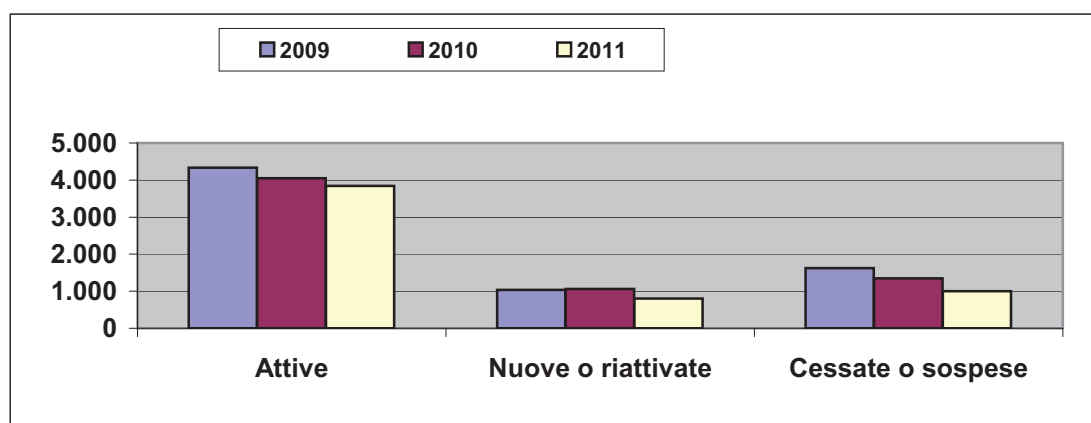
Attività d'impresa secondo lo stato e l'anno di riferimento

Territorio nazionale

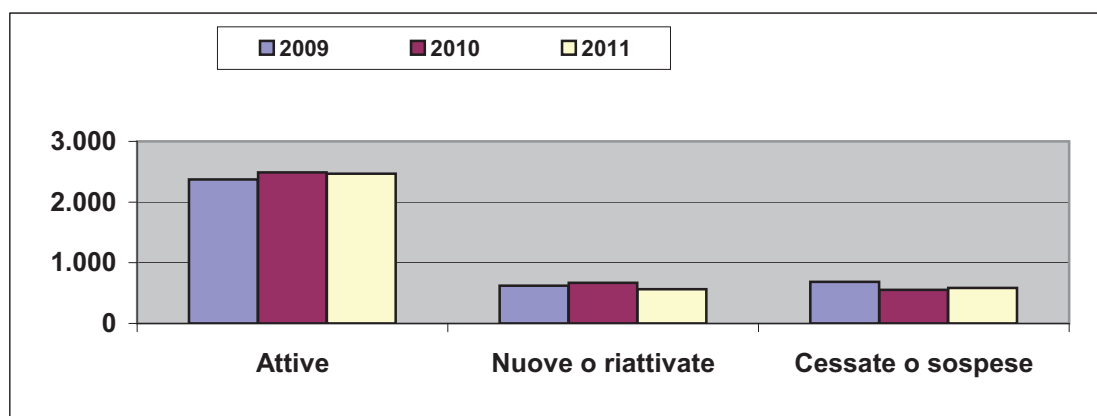
Cinema



Musica



Teatro

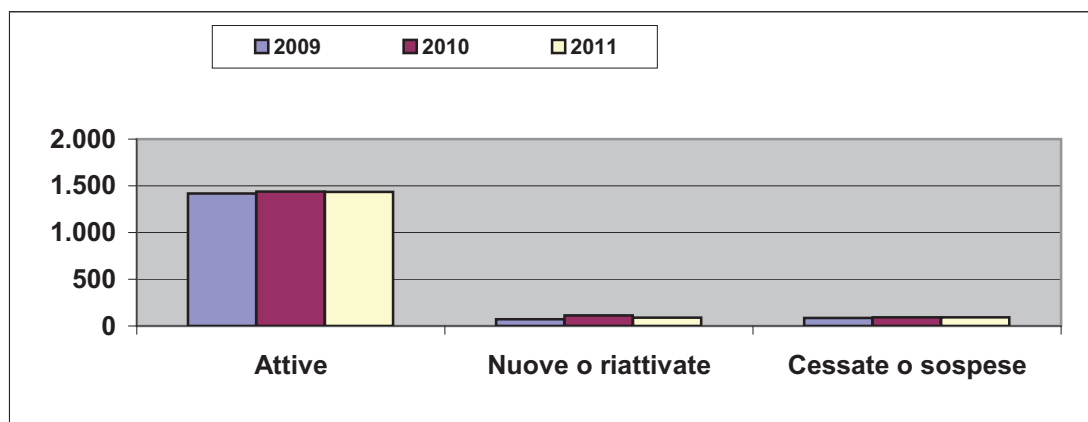


FONDO PENSIONI LAVORATORI DELLO SPETTACOLO

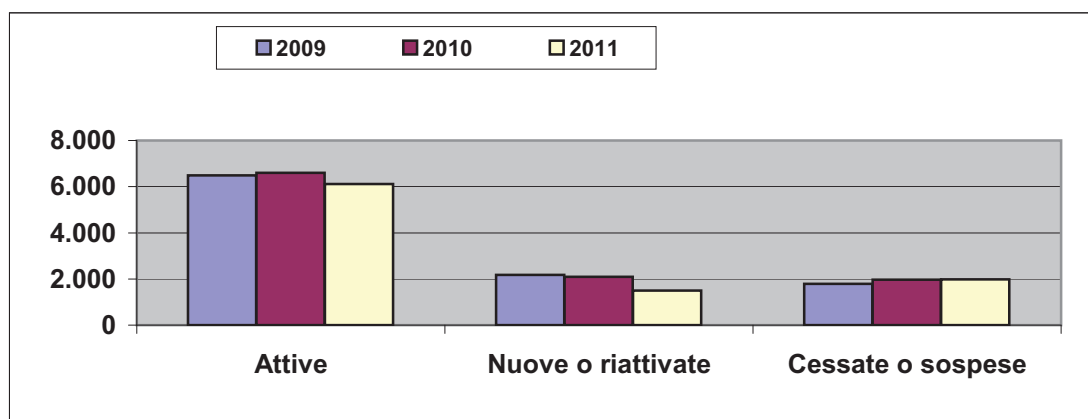
Attività d'impresa secondo lo stato e l'anno di riferimento

Territorio nazionale

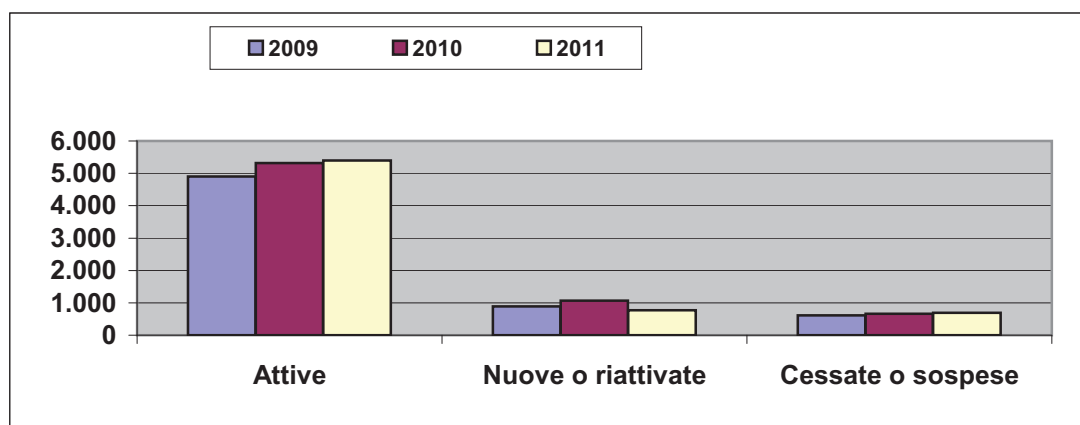
Radiotelevisione



Trattenimenti vari e spettacoli polivalenti



Impianti sportivi

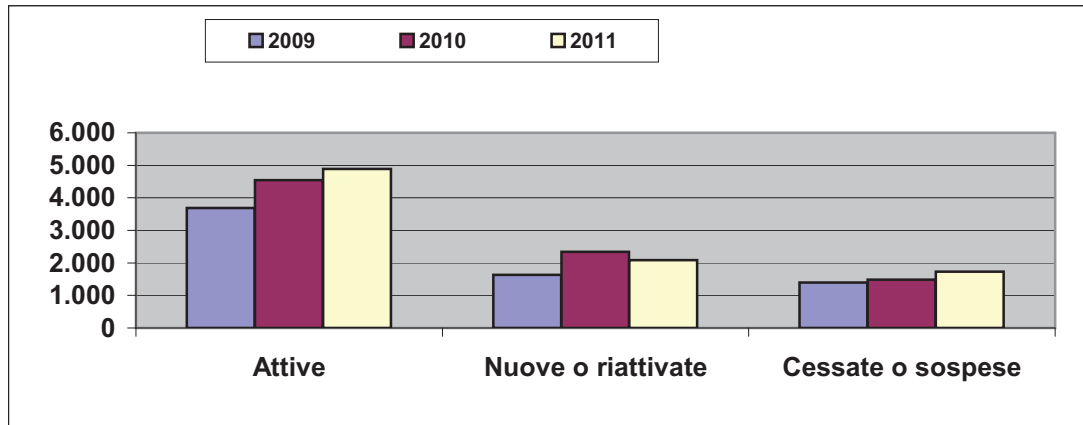


FONDO PENSIONI LAVORATORI DELLO SPETTACOLO

Attività d'impresa secondo lo stato e l'anno di riferimento

Territorio nazionale

Varie

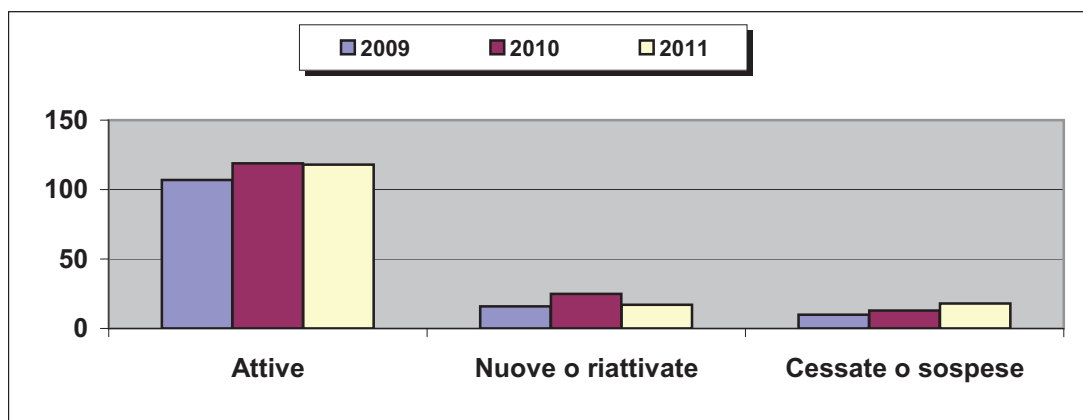


FONDO PENSIONI LAVORATORI DELLO SPETTACOLO

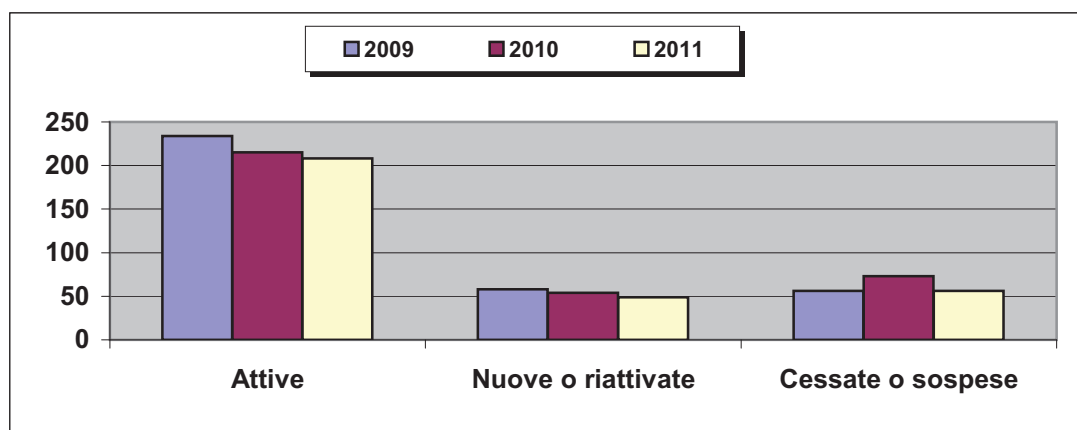
Attività d'impresa secondo lo stato e l'anno di riferimento

Cinema

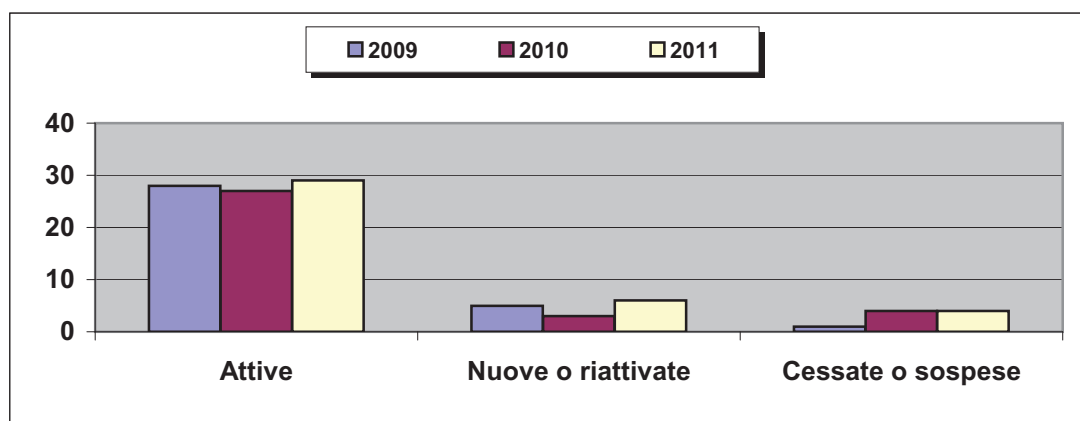
Sede di Bari



Sede di Bologna



Sede di Cagliari

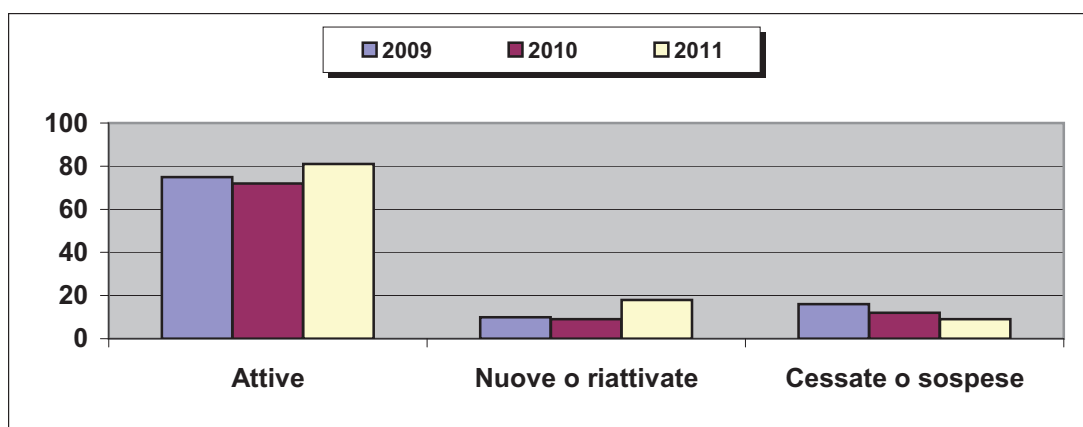


FONDO PENSIONI LAVORATORI DELLO SPETTACOLO

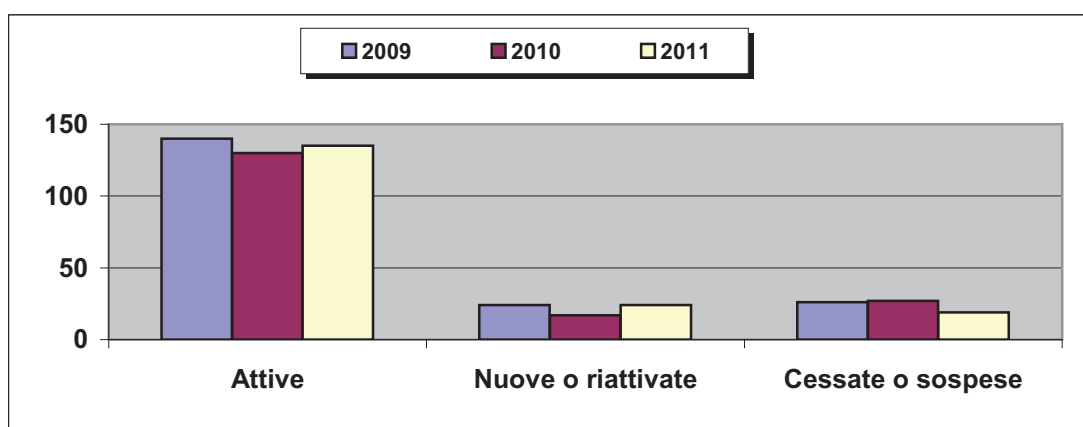
Attività d'impresa secondo lo stato e l'anno di riferimento

Cinema

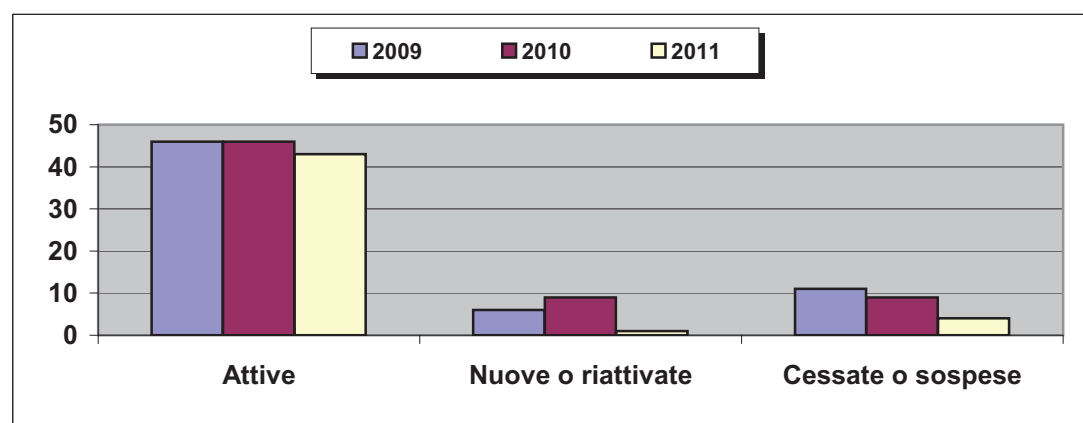
Sede di Catania



Sede di Firenze



Sede di Genova

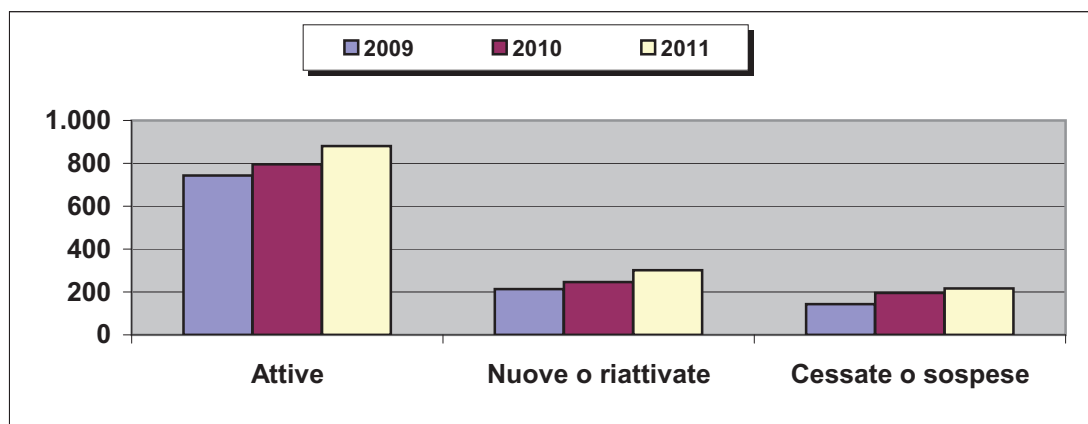


FONDO PENSIONI LAVORATORI DELLO SPETTACOLO

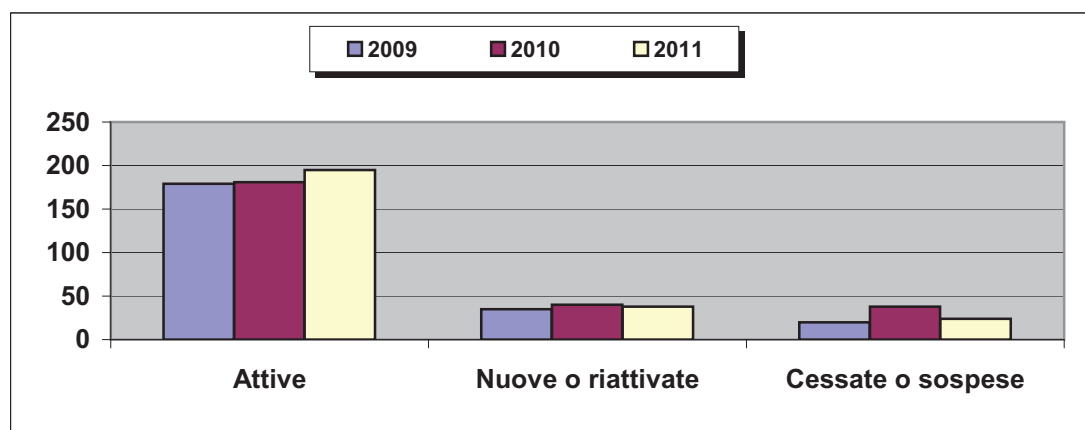
Attività d'impresa secondo lo stato e l'anno di riferimento

Cinema

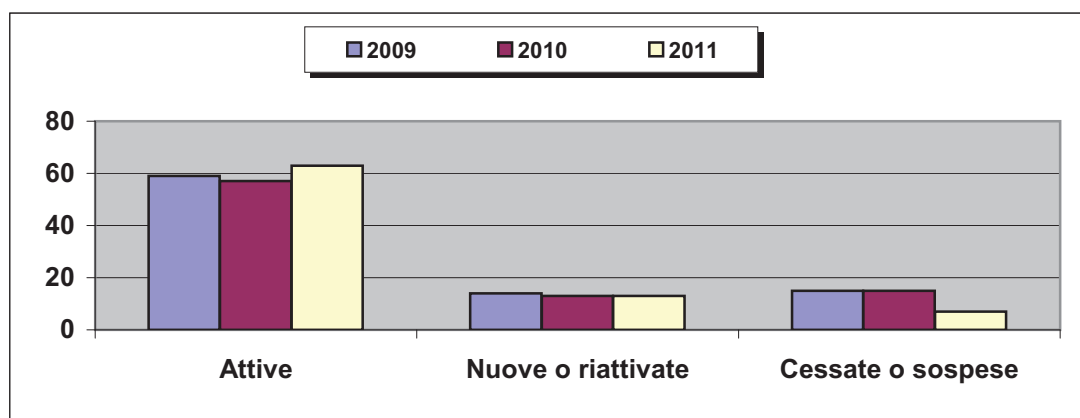
Sede di Milano



Sede di Napoli



Sede di Palermo

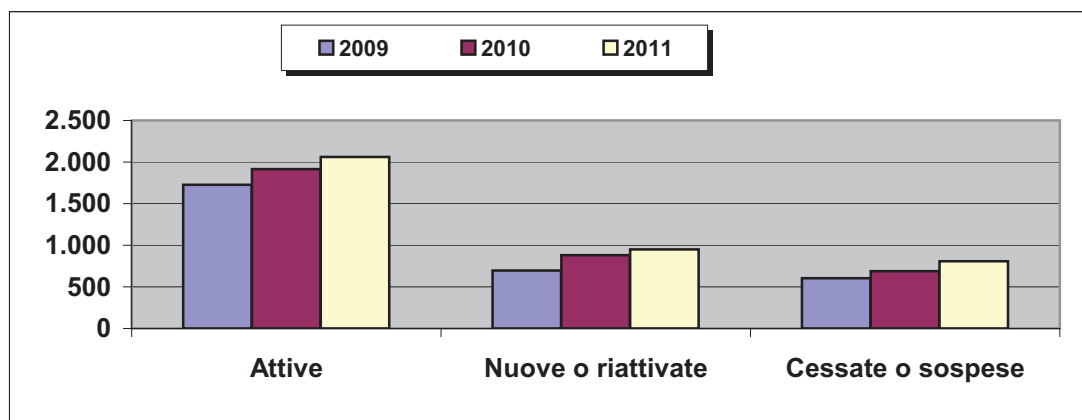


FONDO PENSIONI LAVORATORI DELLO SPETTACOLO

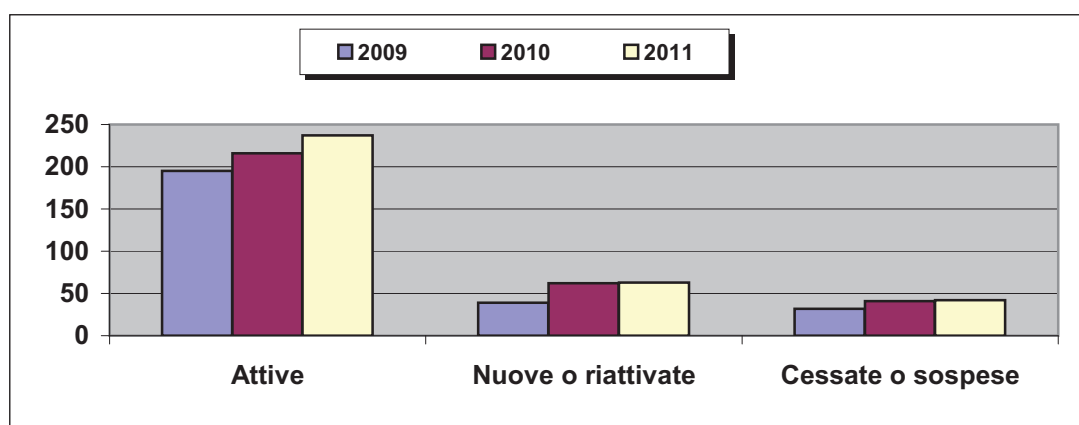
Attività d'impresa secondo lo stato e l'anno di riferimento

Cinema

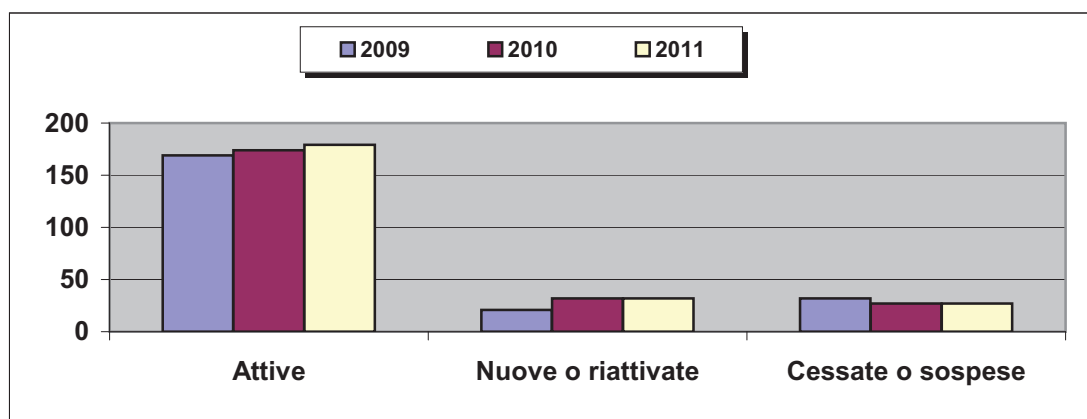
Sede di Roma



Sede di Torino



Sede di Venezia

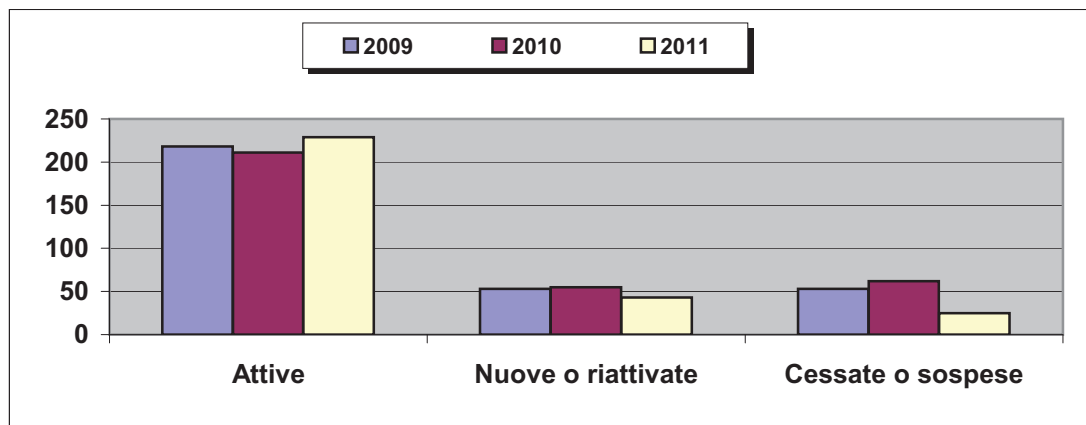


FONDO PENSIONI LAVORATORI DELLO SPETTACOLO

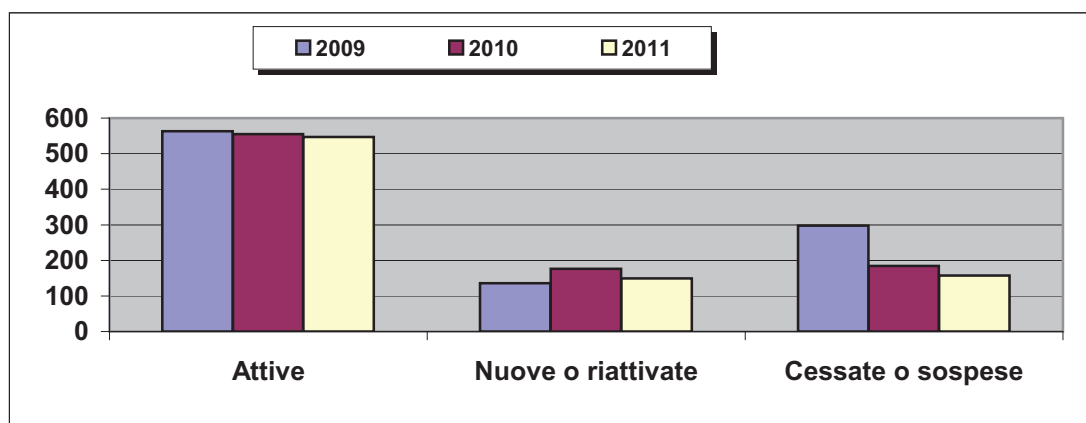
Attività d'impresa secondo lo stato e l'anno di riferimento

Musica

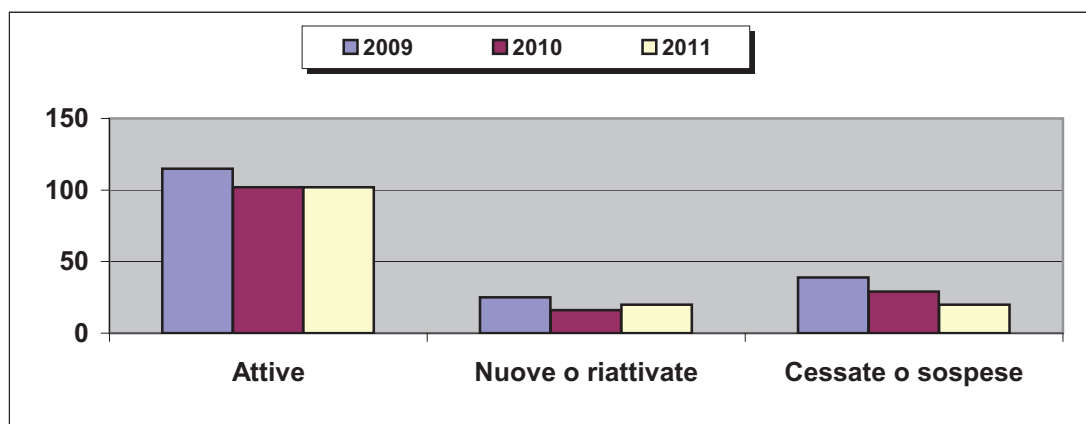
Sede di Bari



Sede di Bologna



Sede di Cagliari

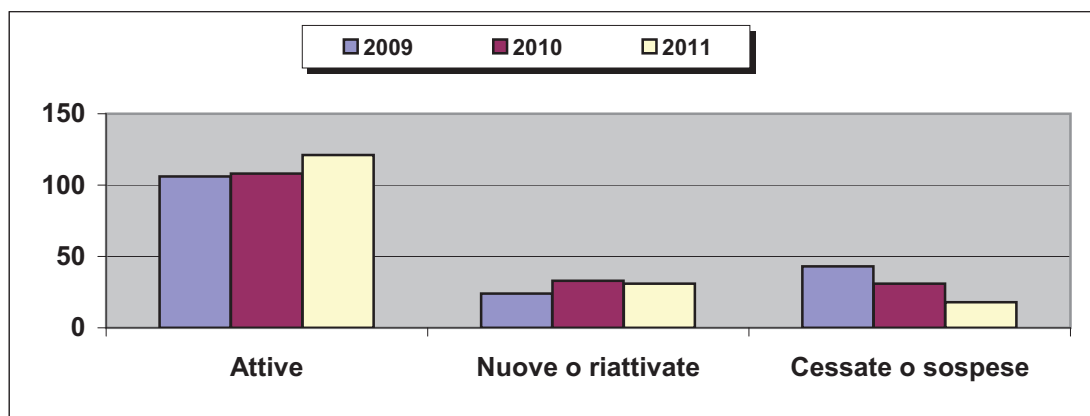


FONDO PENSIONI LAVORATORI DELLO SPETTACOLO

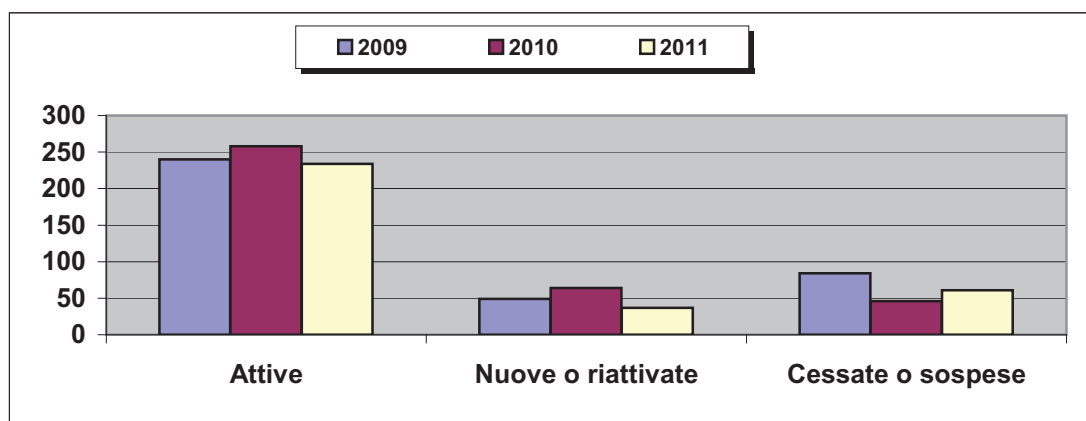
Attività d'impresa secondo lo stato e l'anno di riferimento

Musica

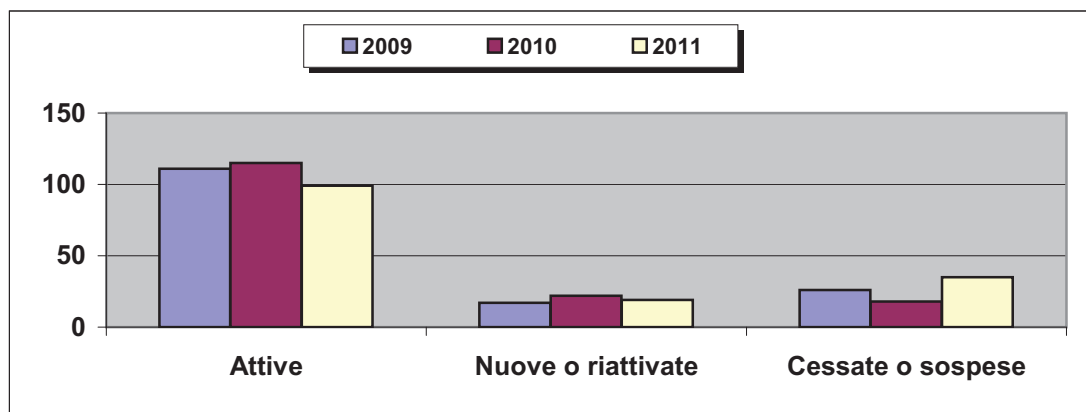
Sede di Catania



Sede di Firenze



Sede di Genova

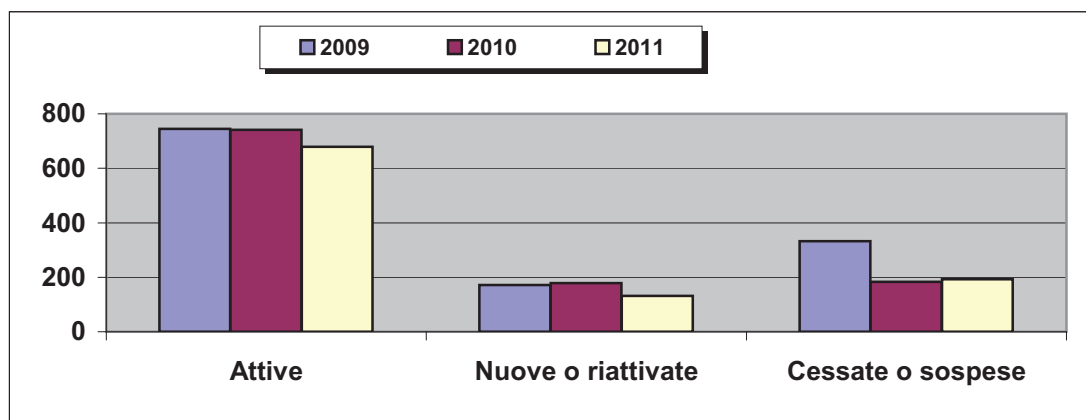


FONDO PENSIONI LAVORATORI DELLO SPETTACOLO

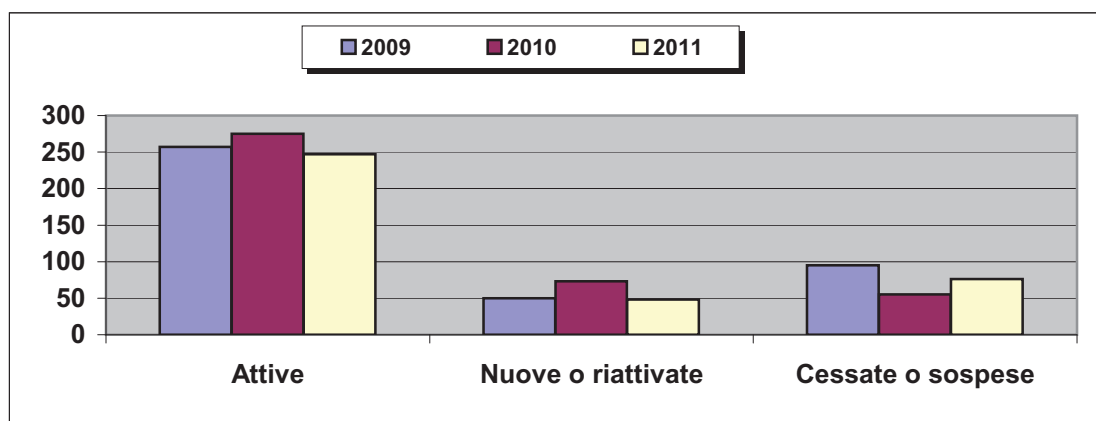
Attività d'impresa secondo lo stato e l'anno di riferimento

Musica

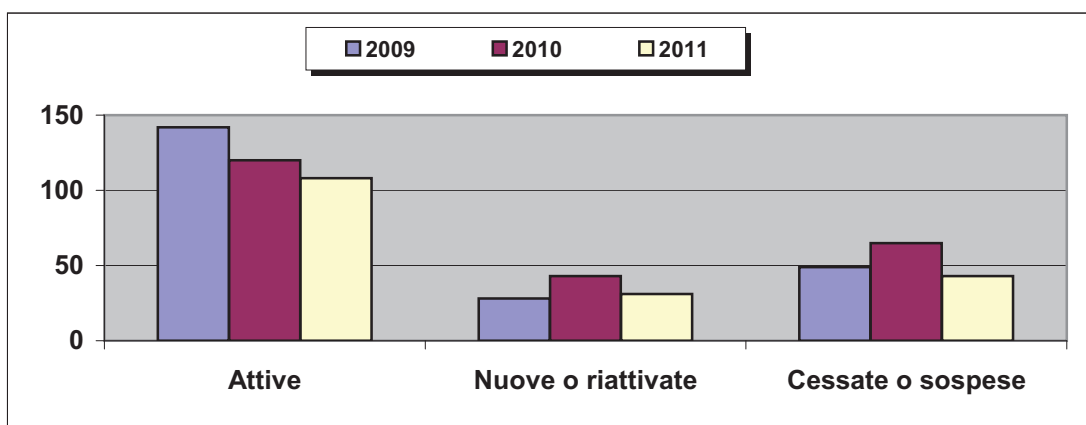
Sede di Milano



Sede di Napoli



Sede di Palermo

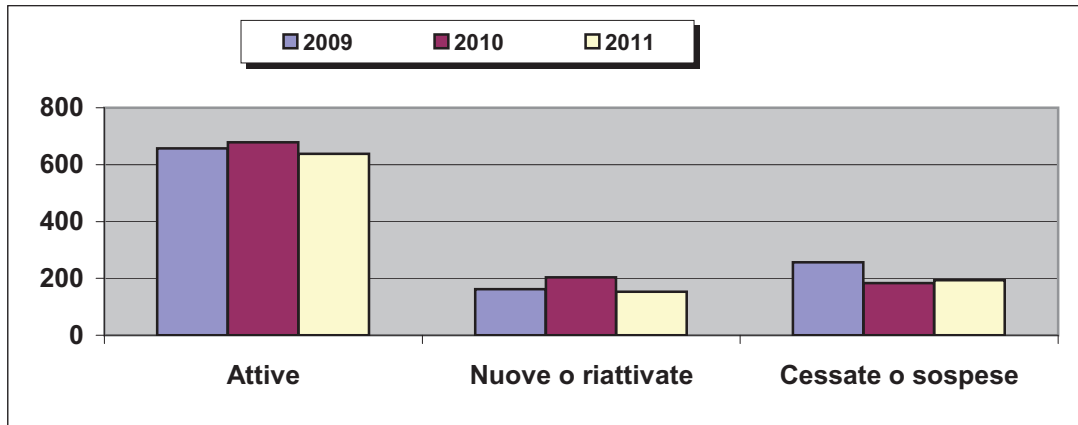


FONDO PENSIONI LAVORATORI DELLO SPETTACOLO

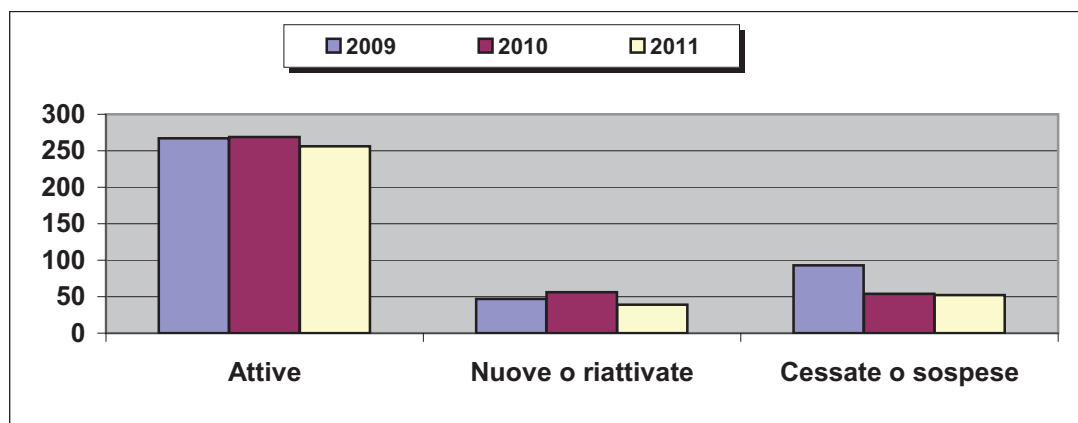
Attività d'impresa secondo lo stato e l'anno di riferimento

Musica

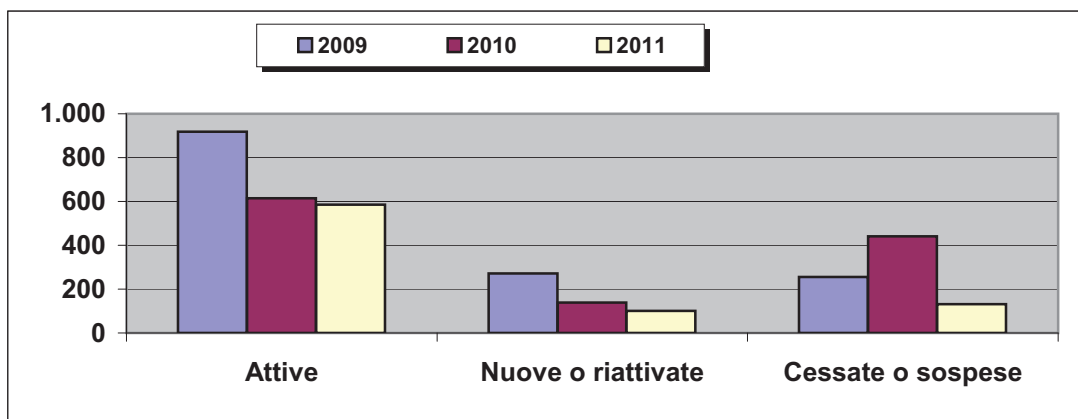
Sede di Roma



Sede di Torino



Sede di Venezia

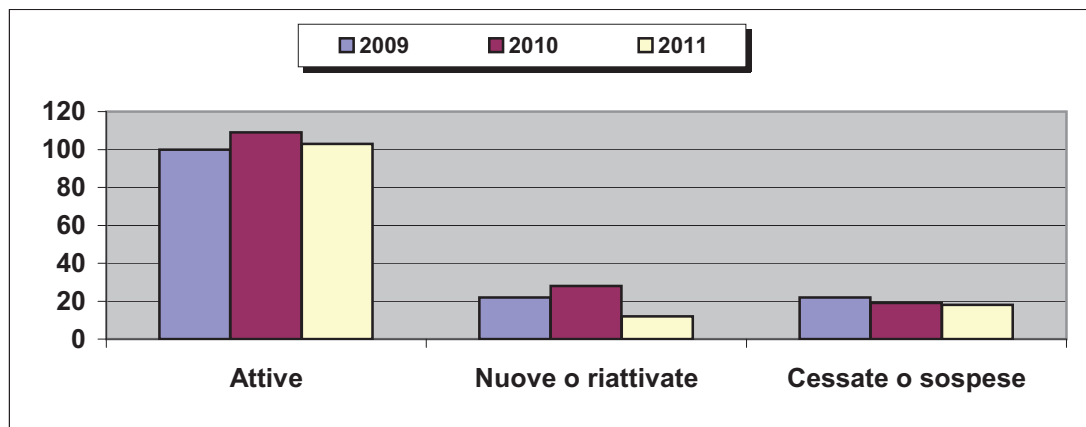


FONDO PENSIONI LAVORATORI DELLO SPETTACOLO

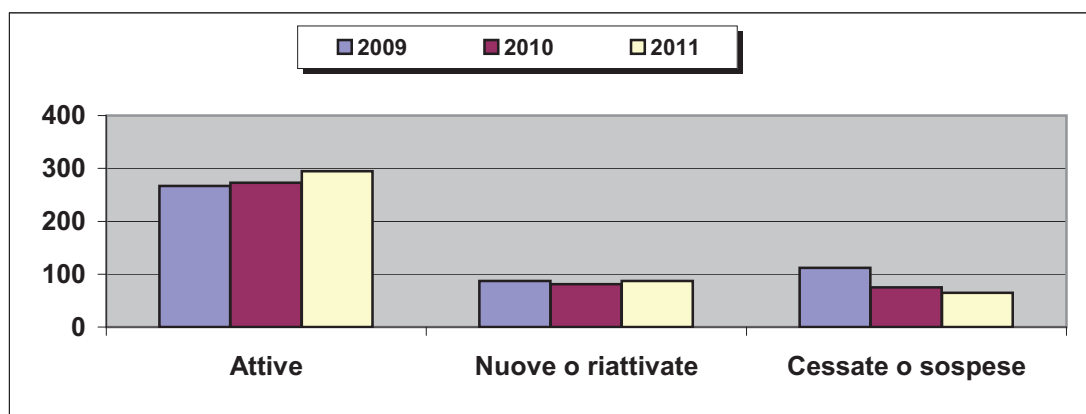
Attività d'impresa secondo lo stato e l'anno di riferimento

Teatro

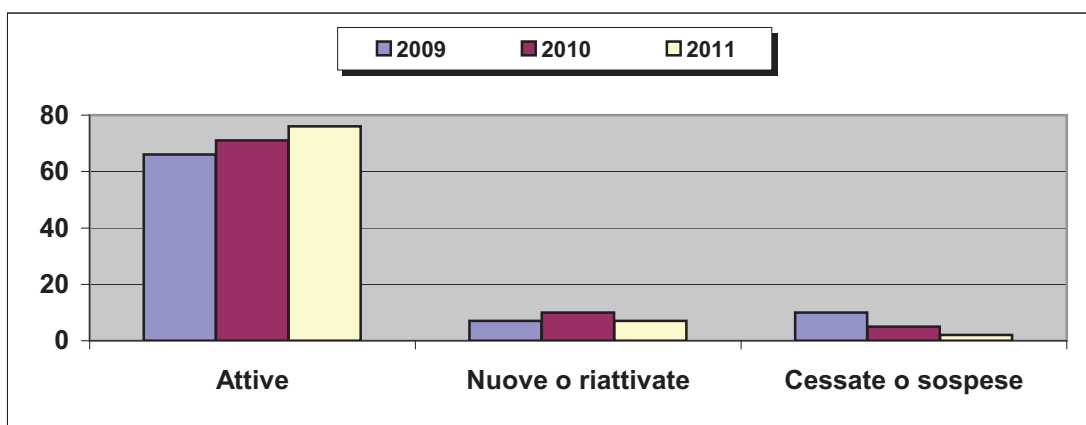
Sede di Bari



Sede di Bologna



Sede di Cagliari

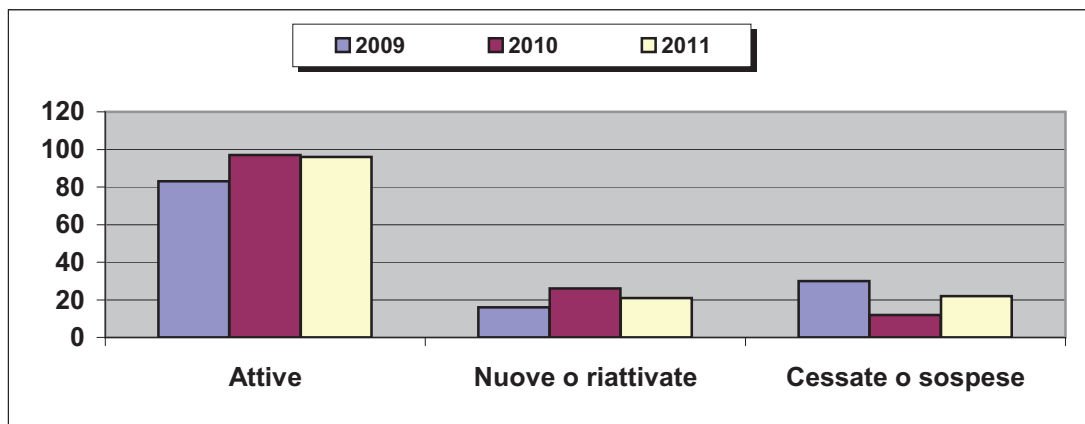


FONDO PENSIONI LAVORATORI DELLO SPETTACOLO

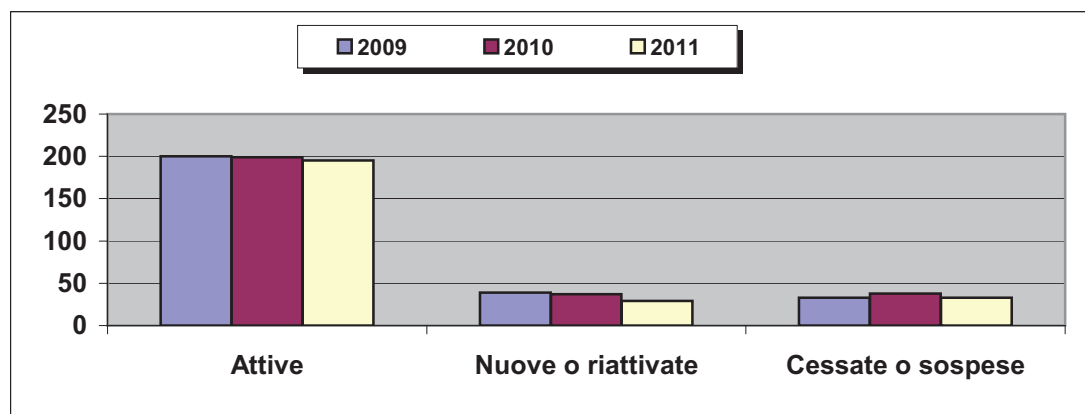
Attività d'impresa secondo lo stato e l'anno di riferimento

Teatro

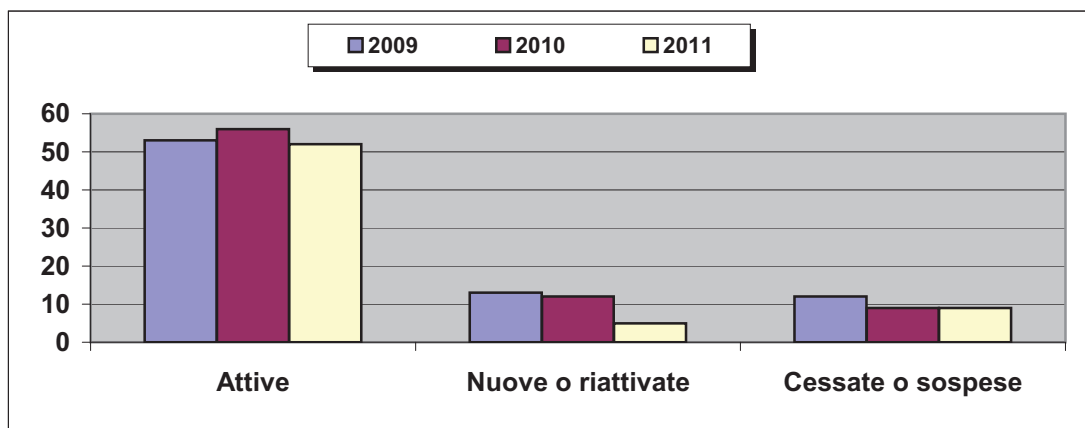
Sede di Catania



Sede di Firenze



Sede di Genova

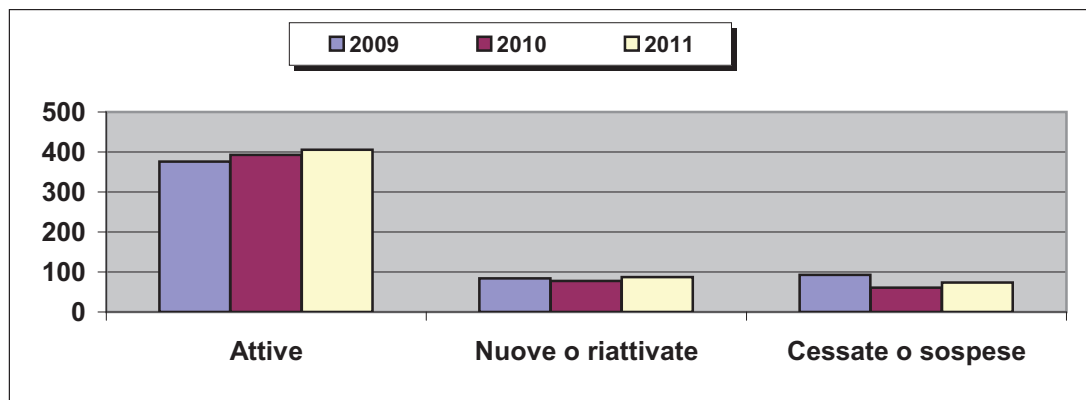


FONDO PENSIONI LAVORATORI DELLO SPETTACOLO

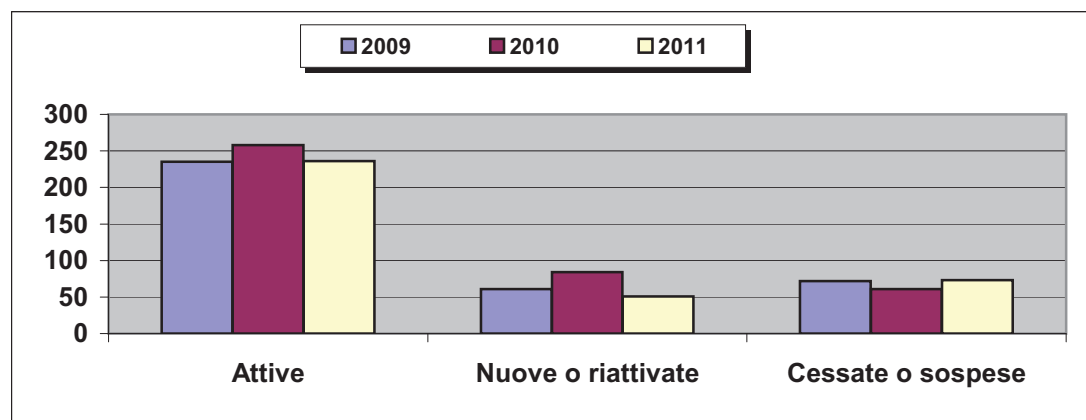
Attività d'impresa secondo lo stato e l'anno di riferimento

Teatro

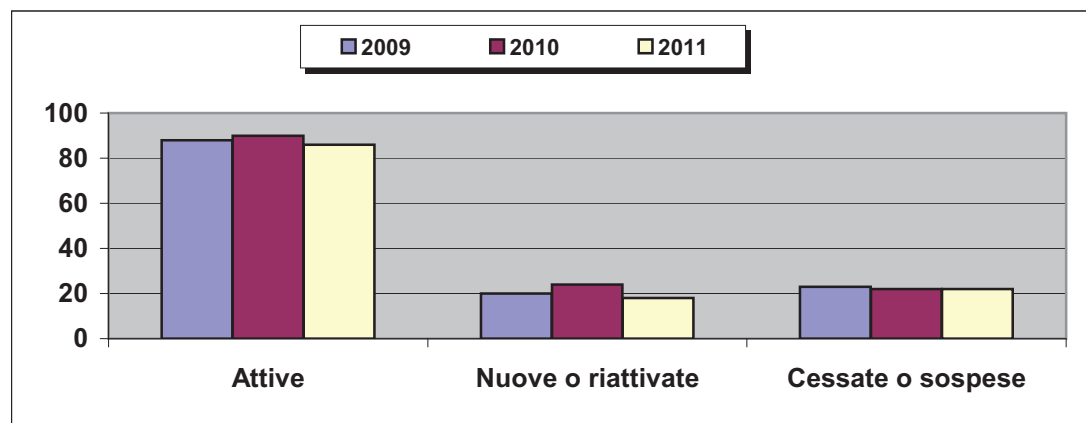
Sede di Milano



Sede di Napoli



Sede di Palermo

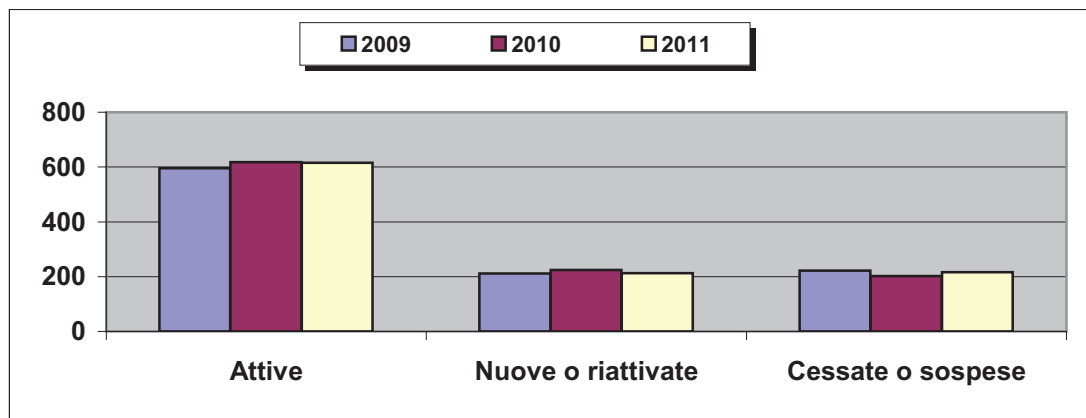


FONDO PENSIONI LAVORATORI DELLO SPETTACOLO

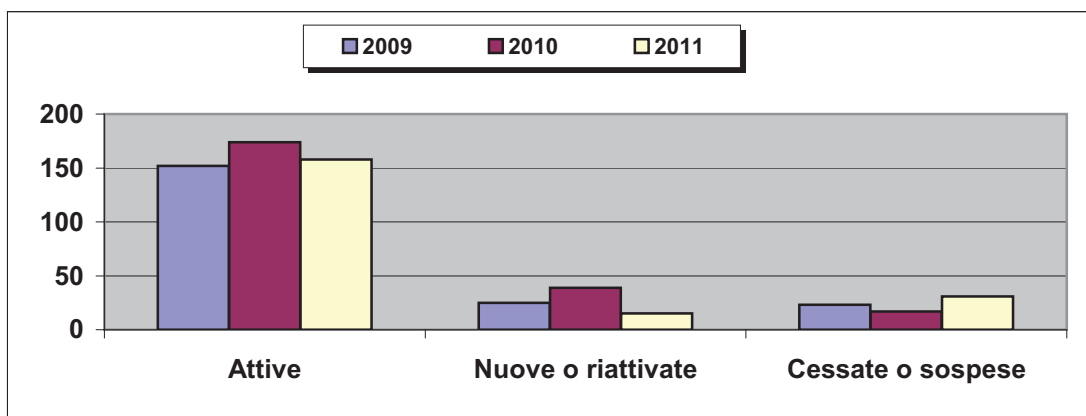
Attività d'impresa secondo lo stato e l'anno di riferimento

Teatro

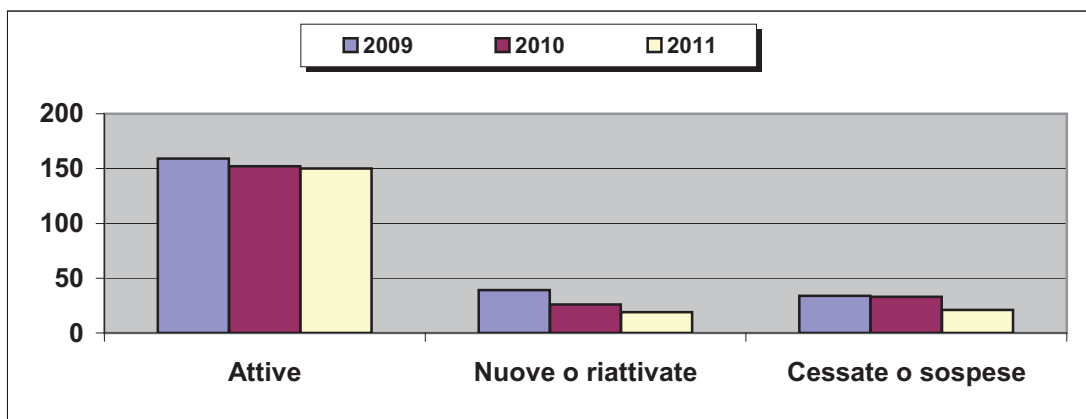
Sede di Roma



Sede di Torino



Sede di Venezia

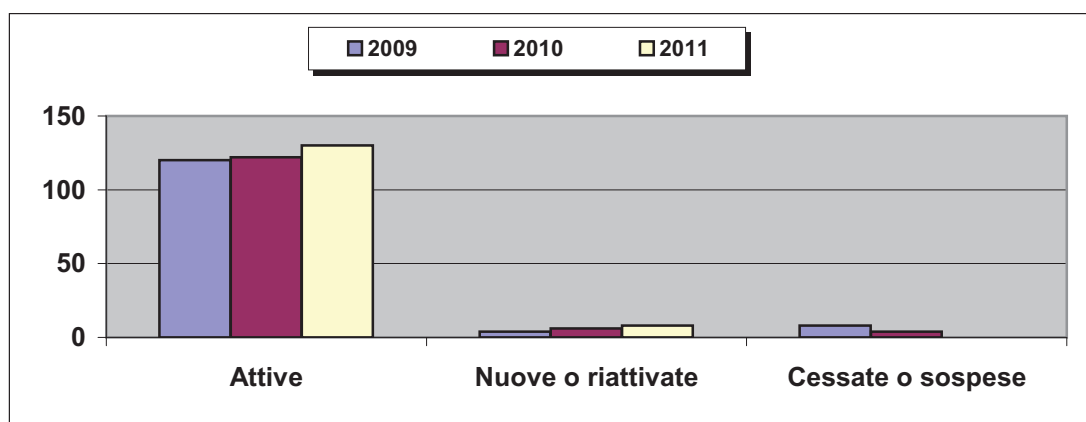


FONDO PENSIONI LAVORATORI DELLO SPETTACOLO

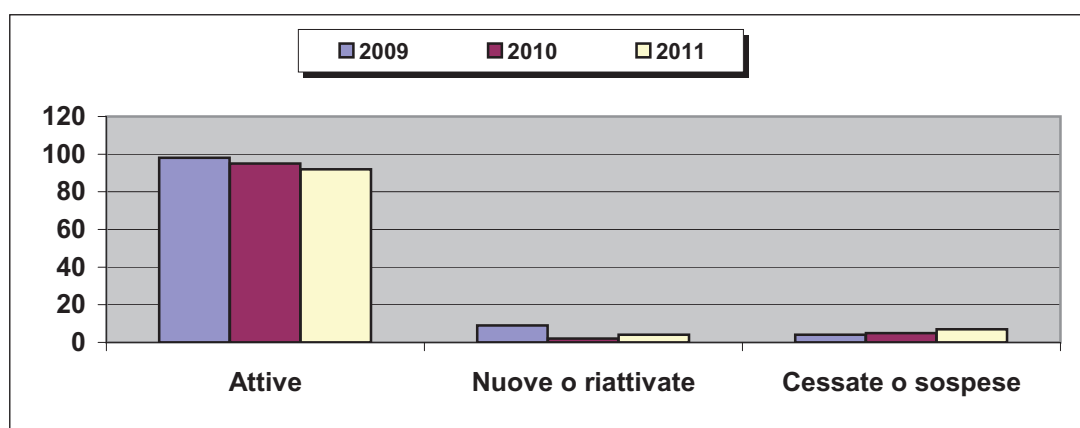
Attività d'impresa secondo lo stato e l'anno di riferimento

Radiotelevisione

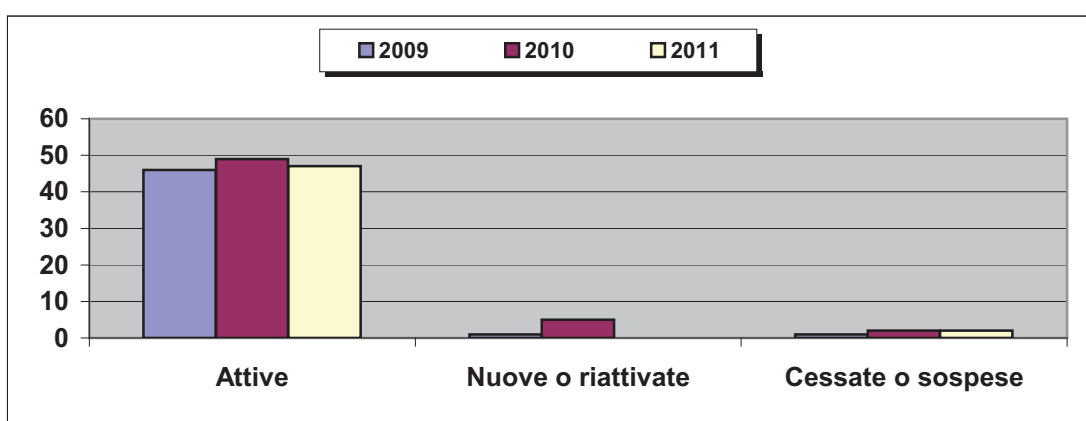
Sede di Bari



Sede di Bologna



Sede di Cagliari

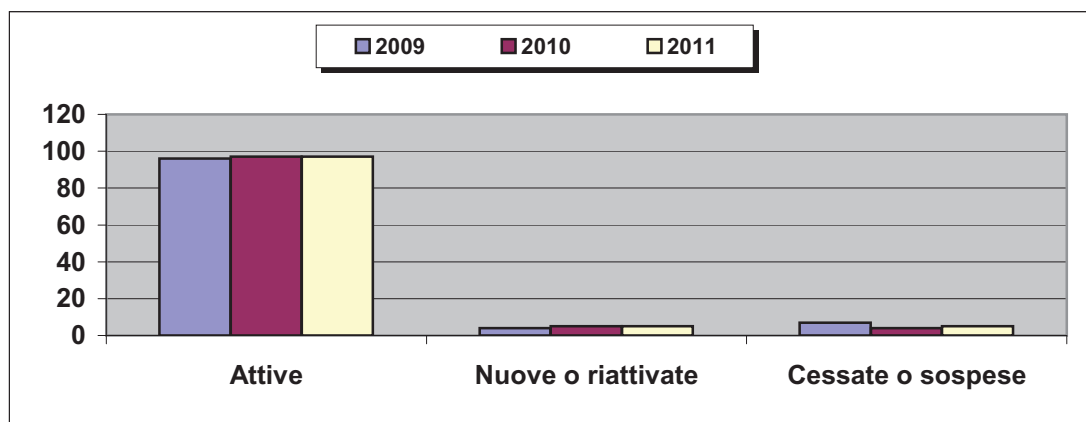


FONDO PENSIONI LAVORATORI DELLO SPETTACOLO

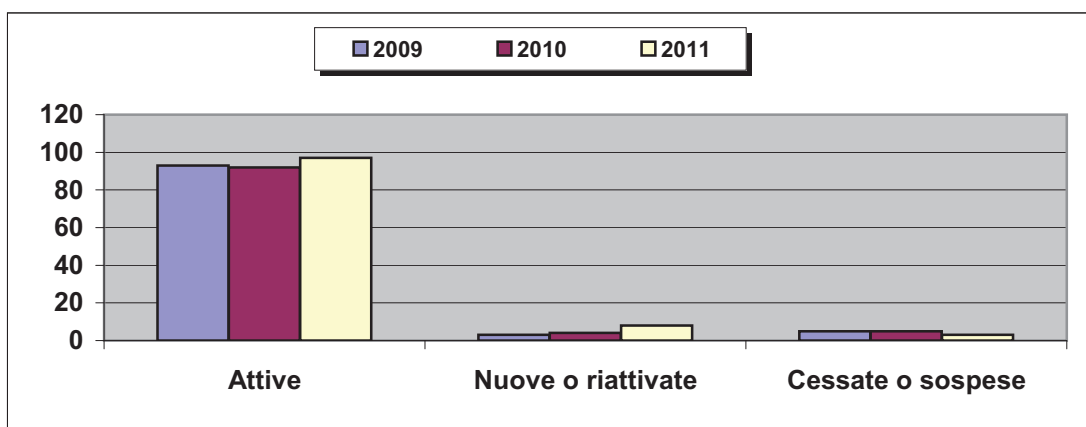
Attività d'impresa secondo lo stato e l'anno di riferimento

Radiotelevisione

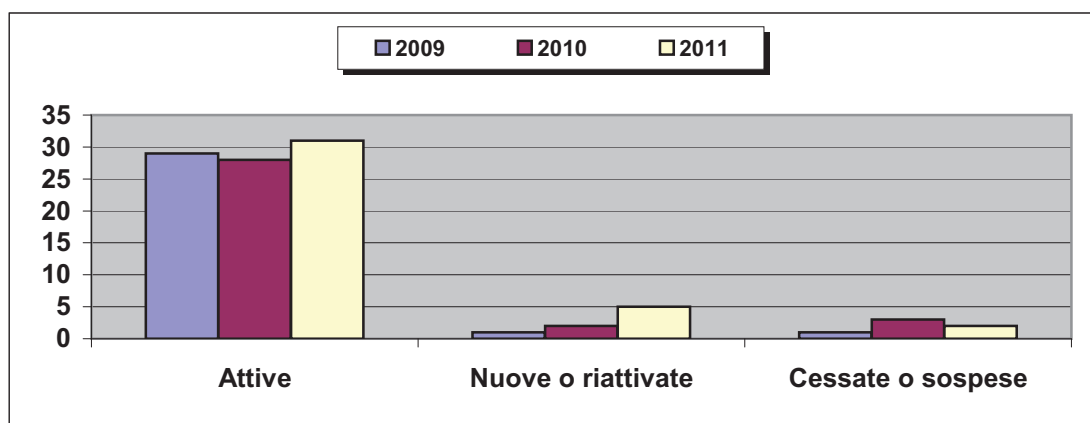
Sede di Catania



Sede di Firenze



Sede di Genova

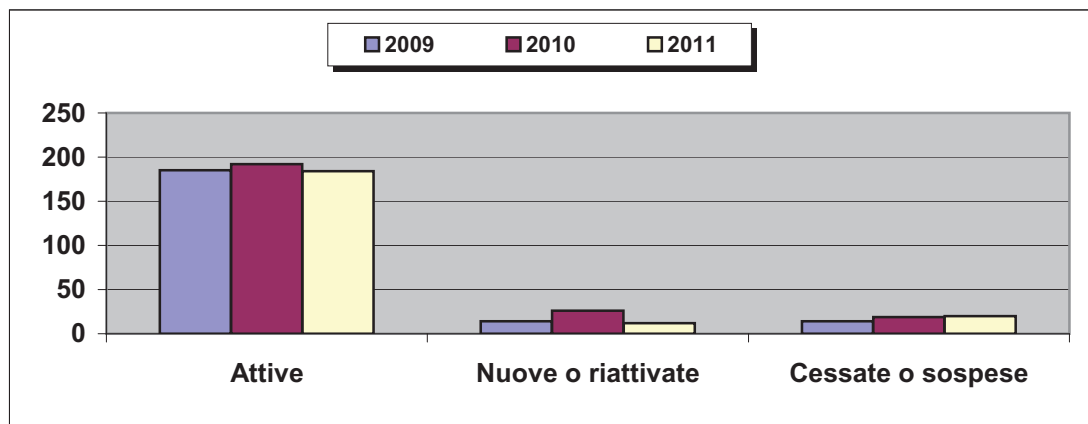


FONDO PENSIONI LAVORATORI DELLO SPETTACOLO

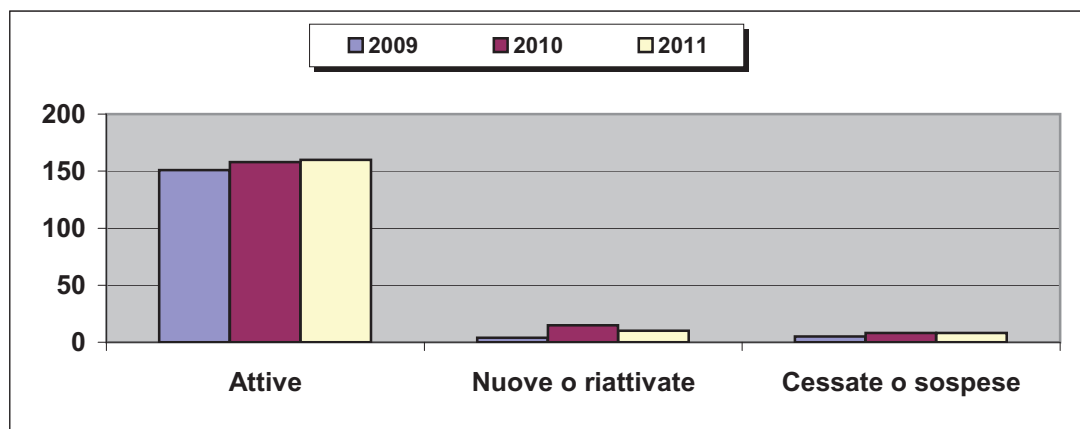
Attività d'impresa secondo lo stato e l'anno di riferimento

Radiotelevisione

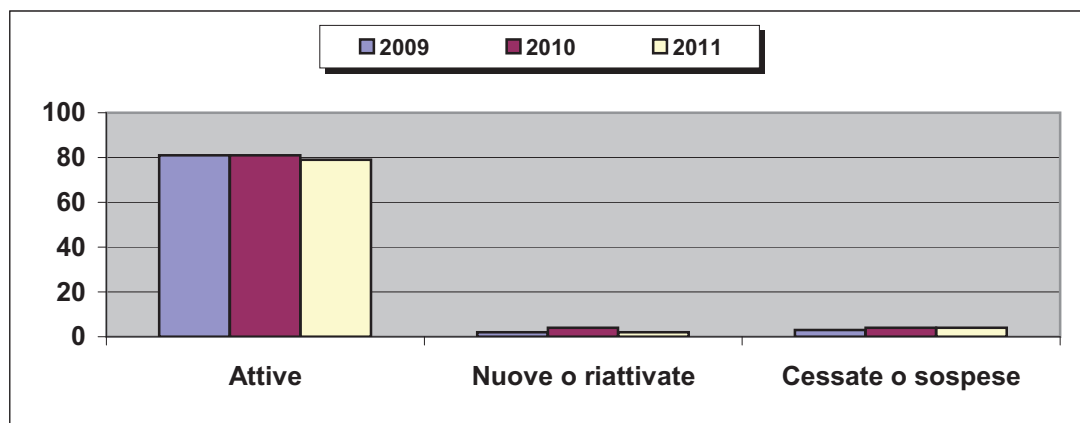
Sede di Milano



Sede di Napoli



Sede di Palermo

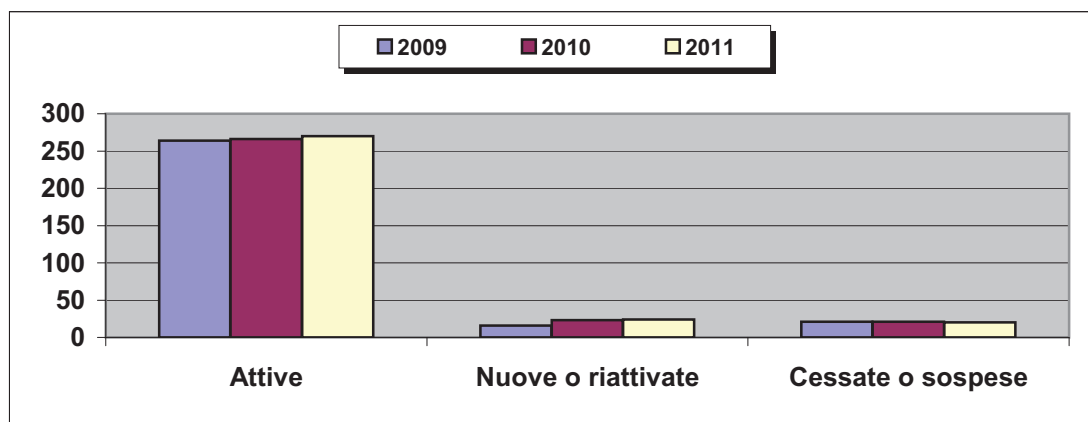


FONDO PENSIONI LAVORATORI DELLO SPETTACOLO

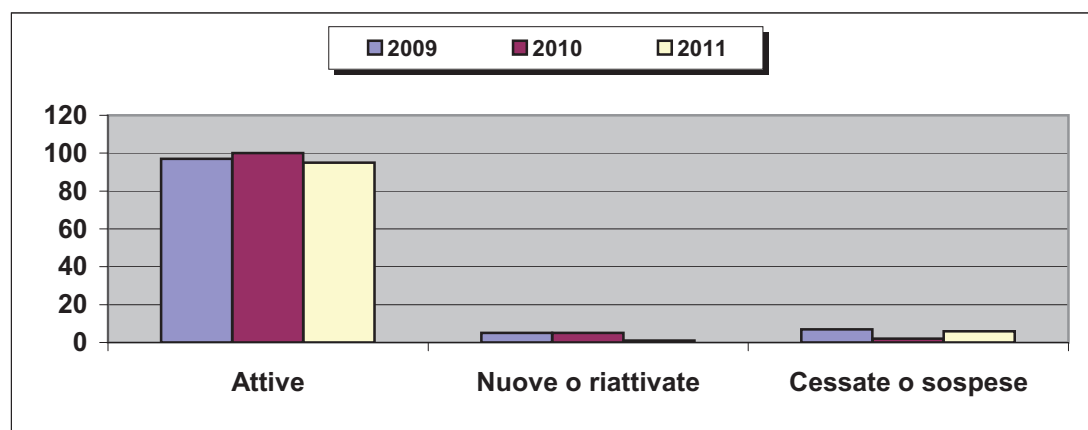
Attività d'impresa secondo lo stato e l'anno di riferimento

Radiotelevisione

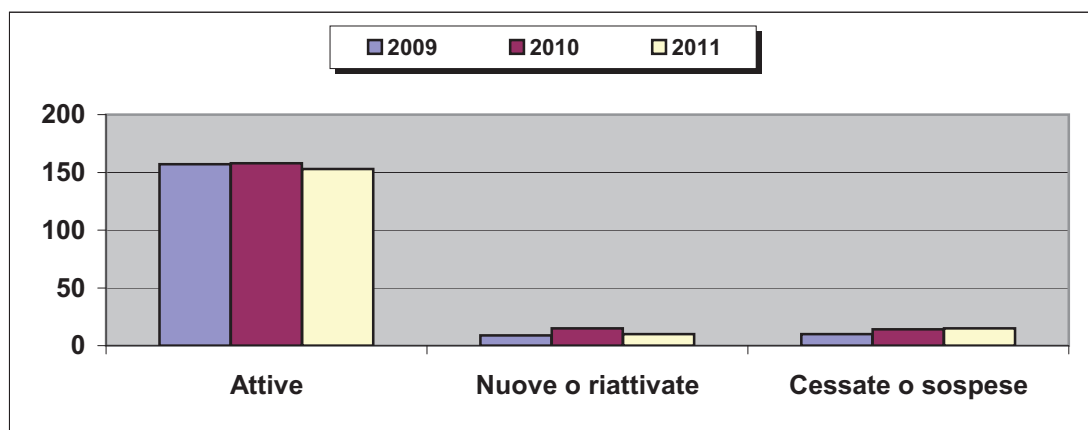
Sede di Roma



Sede di Torino



Sede di Venezia

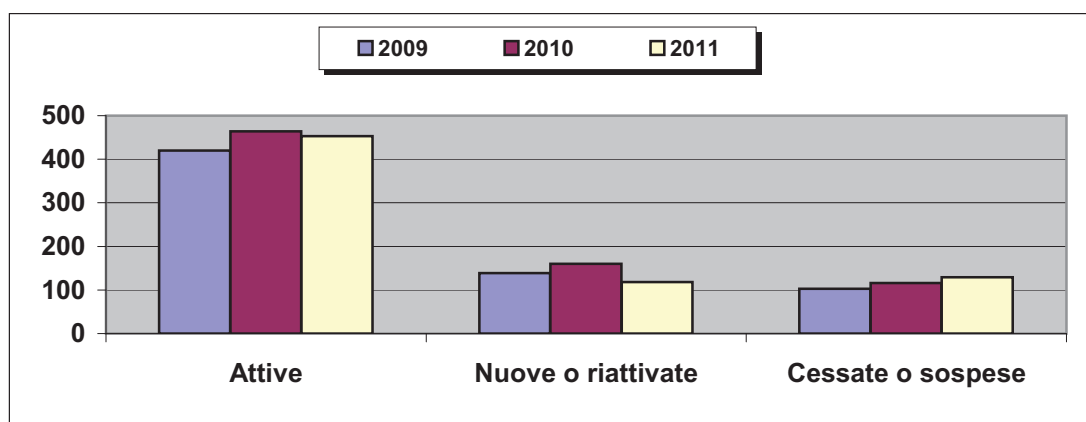


FONDO PENSIONI LAVORATORI DELLO SPETTACOLO

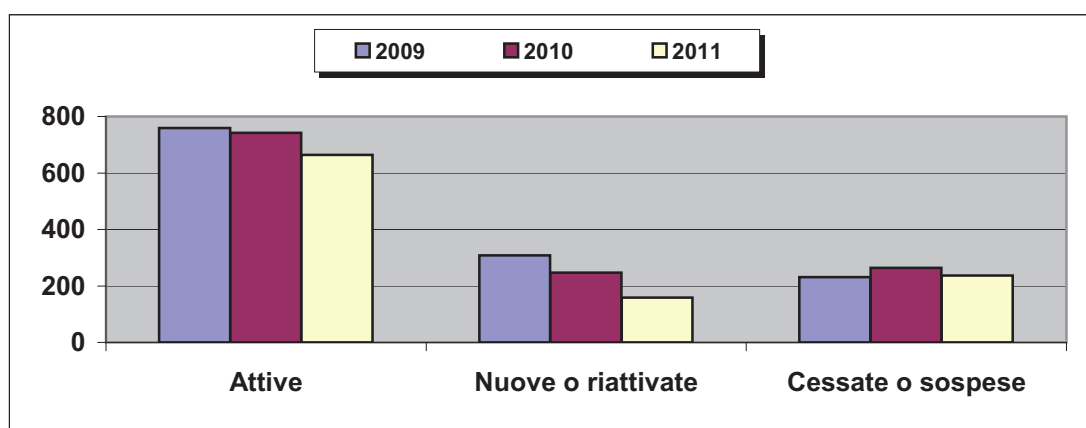
Attività d'impresa secondo lo stato e l'anno di riferimento

Trattenimenti vari e spettacoli polivalenti

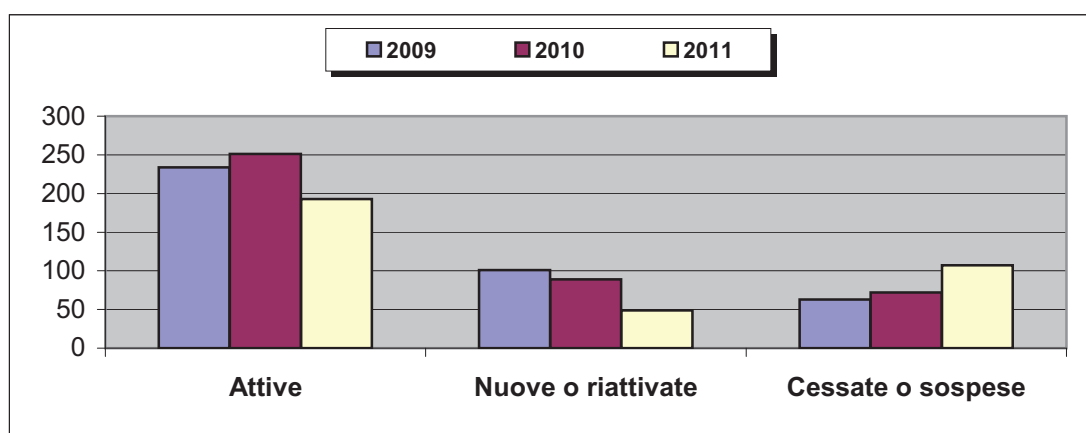
Sede di Bari



Sede di Bologna



Sede di Cagliari

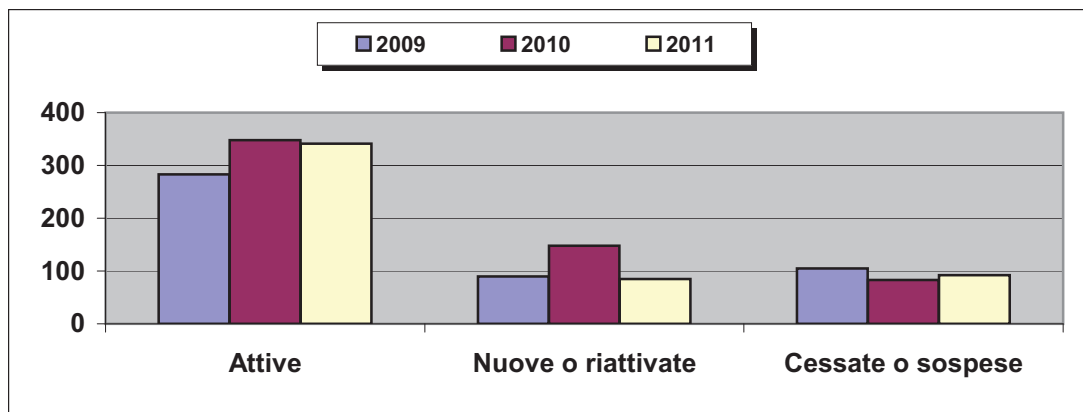


FONDO PENSIONI LAVORATORI DELLO SPETTACOLO

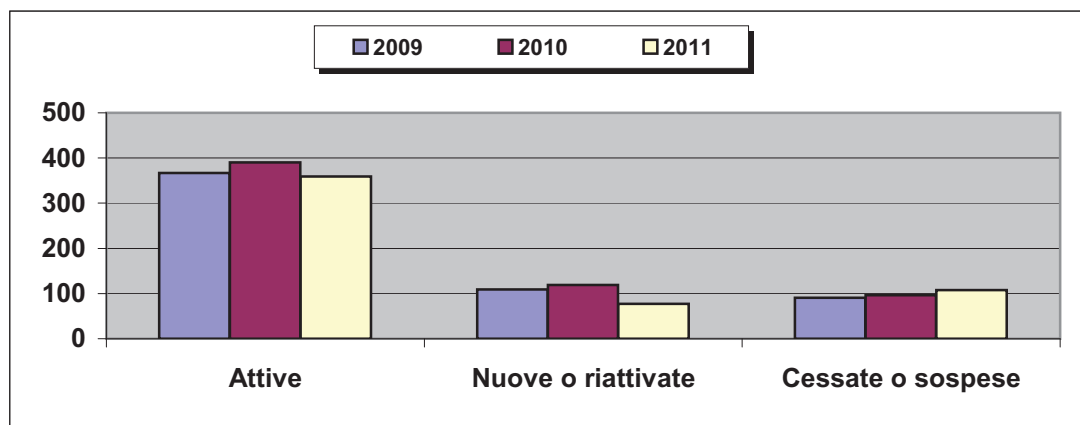
Attività d'impresa secondo lo stato e l'anno di riferimento

Trattenimenti vari e spettacoli polivalenti

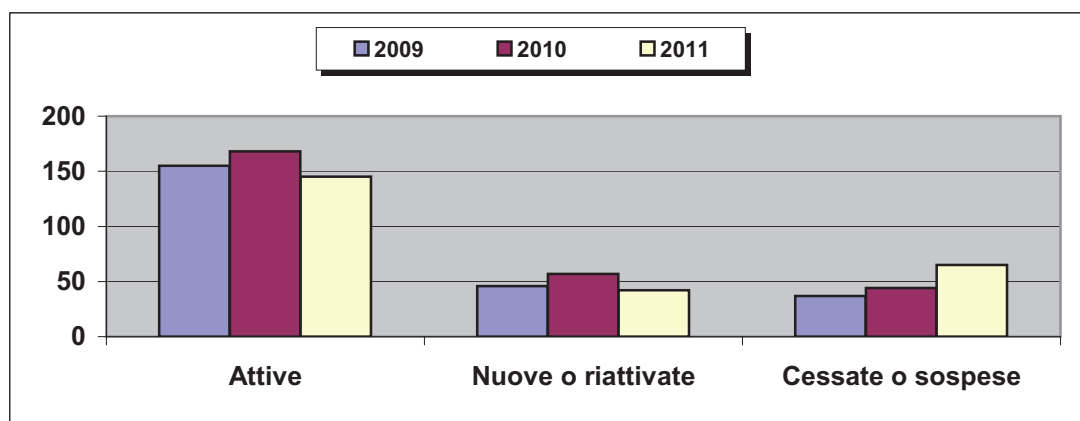
Sede di Catania



Sede di Firenze



Sede di Genova

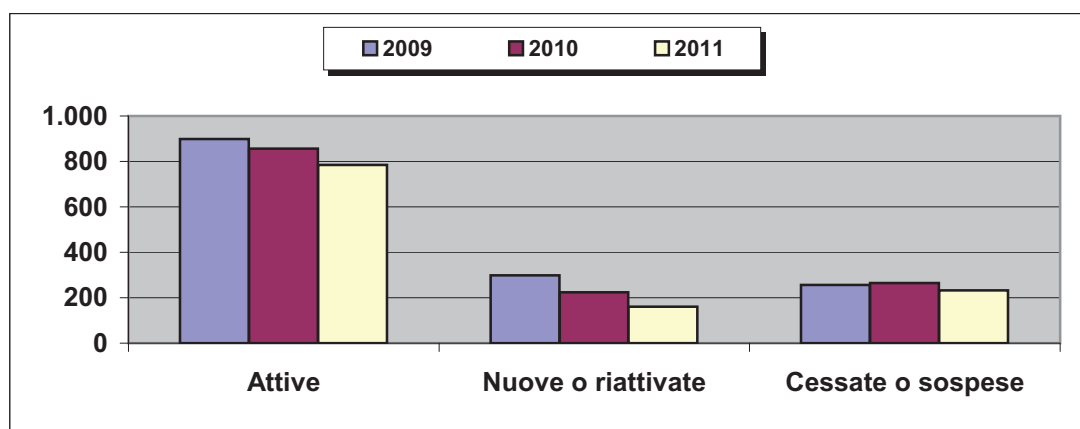


FONDO PENSIONI LAVORATORI DELLO SPETTACOLO

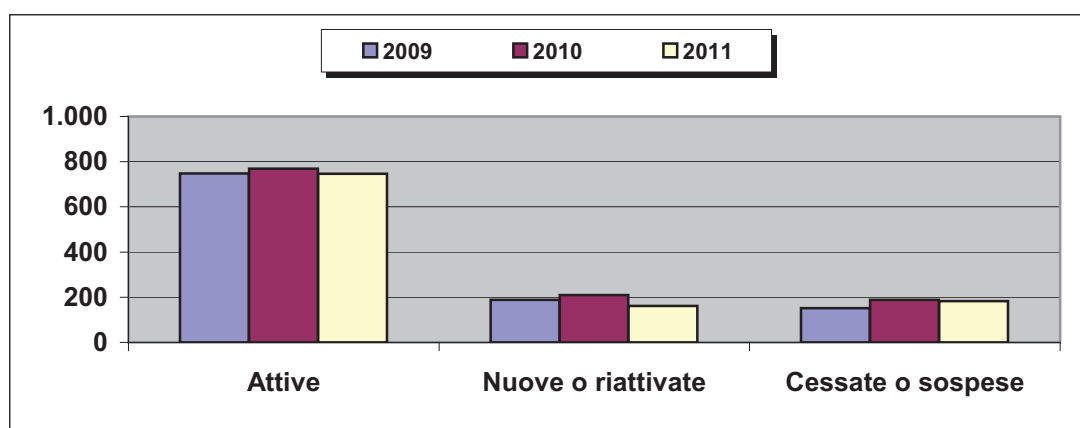
Attività d'impresa secondo lo stato e l'anno di riferimento

Trattenimenti vari e spettacoli polivalenti

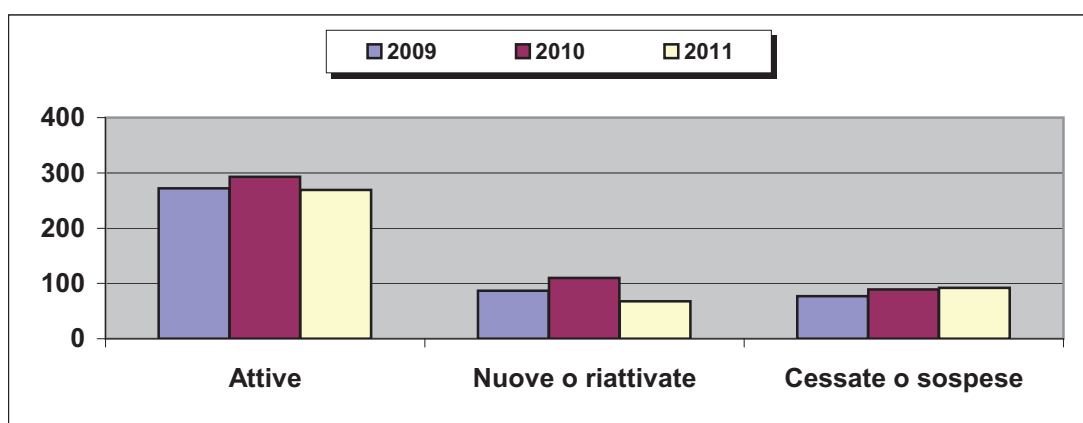
Sede di Milano



Sede di Napoli



Sede di Palermo

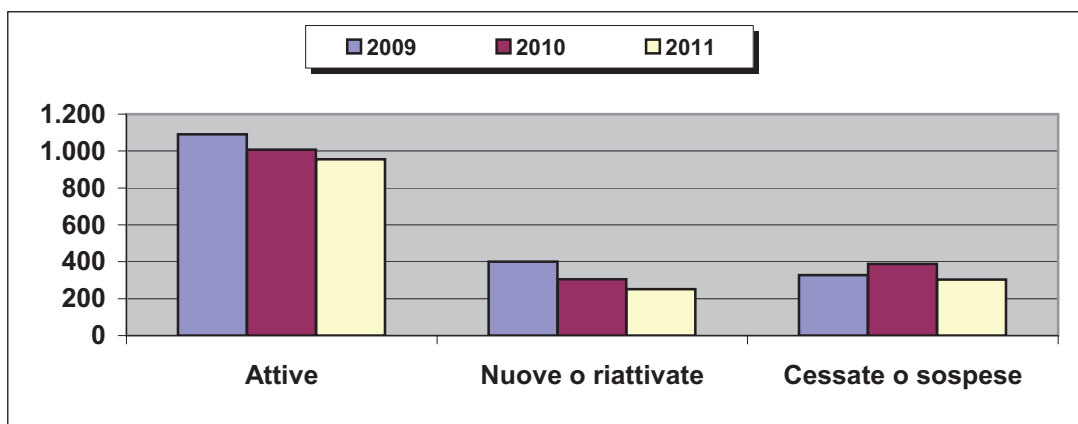


FONDO PENSIONI LAVORATORI DELLO SPETTACOLO

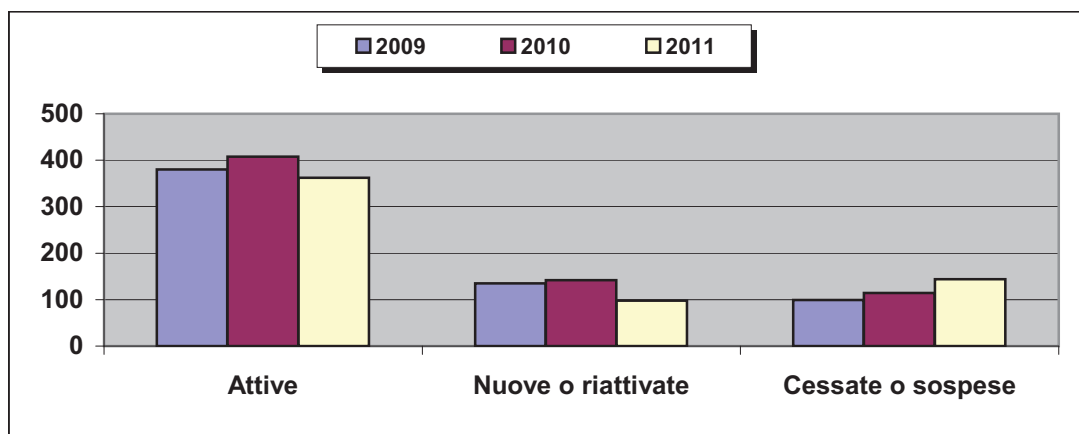
Attività d'impresa secondo lo stato e l'anno di riferimento

Trattenimenti vari e spettacoli polivalenti

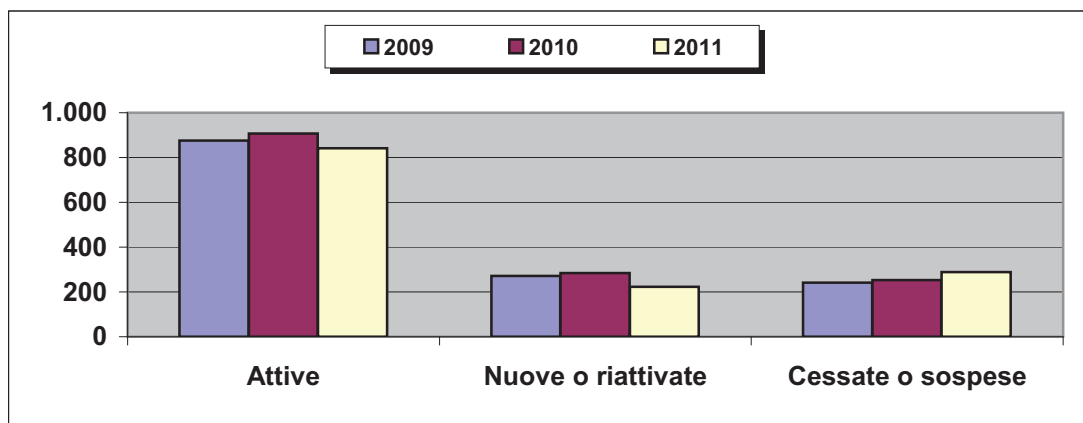
Sede di Roma



Sede di Torino



Sede di Venezia

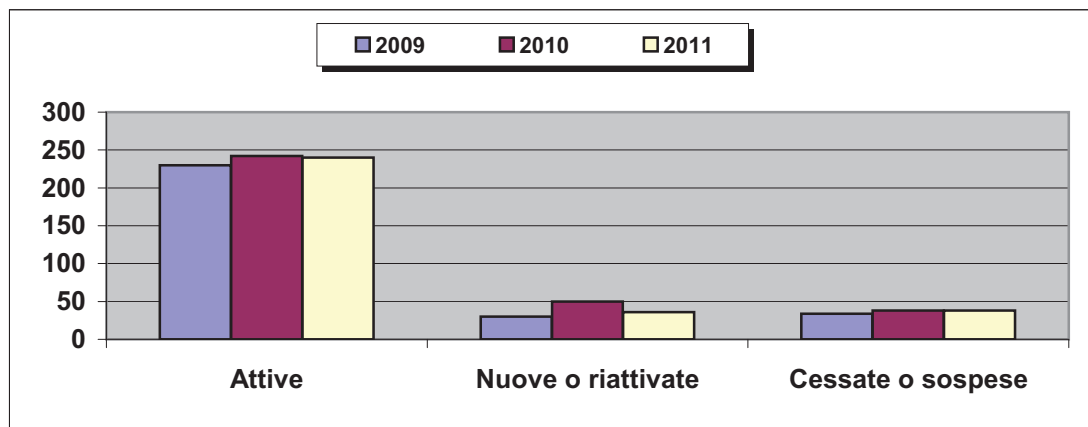


FONDO PENSIONI LAVORATORI DELLO SPETTACOLO

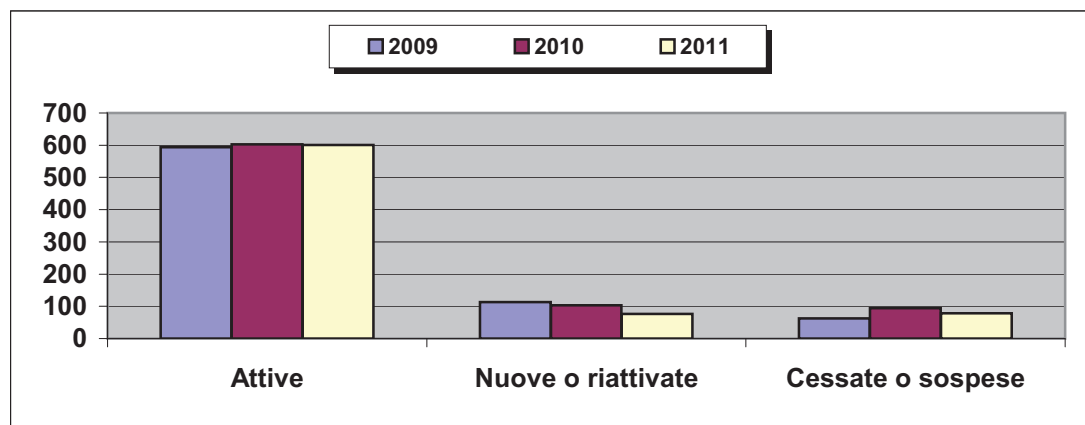
Attività d'impresa secondo lo stato e l'anno di riferimento

Impianti sportivi

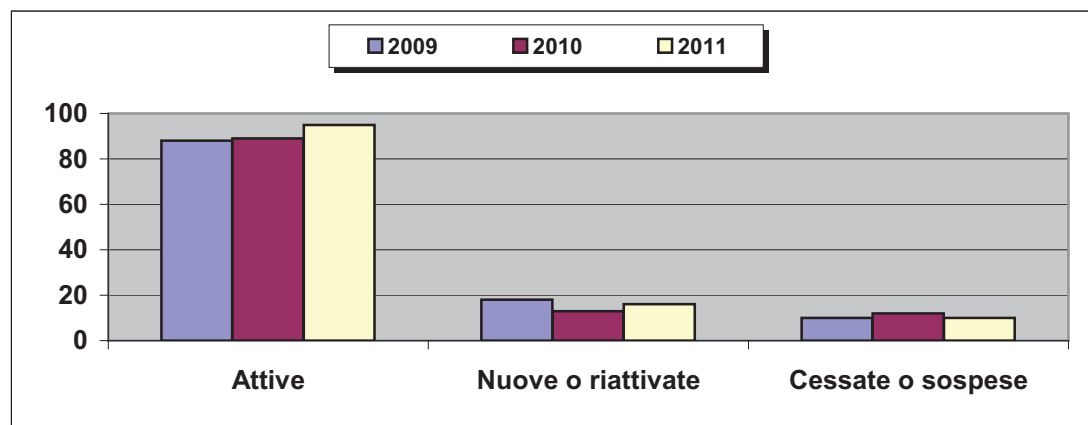
Sede di Bari



Sede di Bologna



Sede di Cagliari

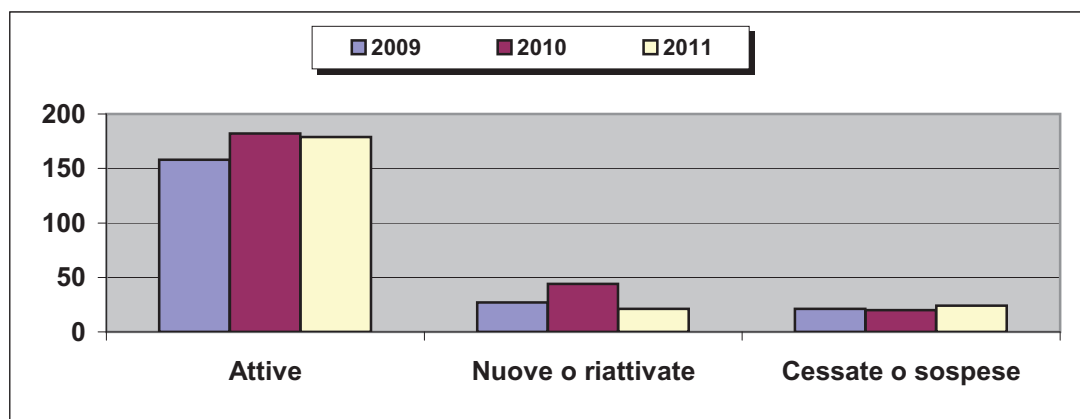


FONDO PENSIONI LAVORATORI DELLO SPETTACOLO

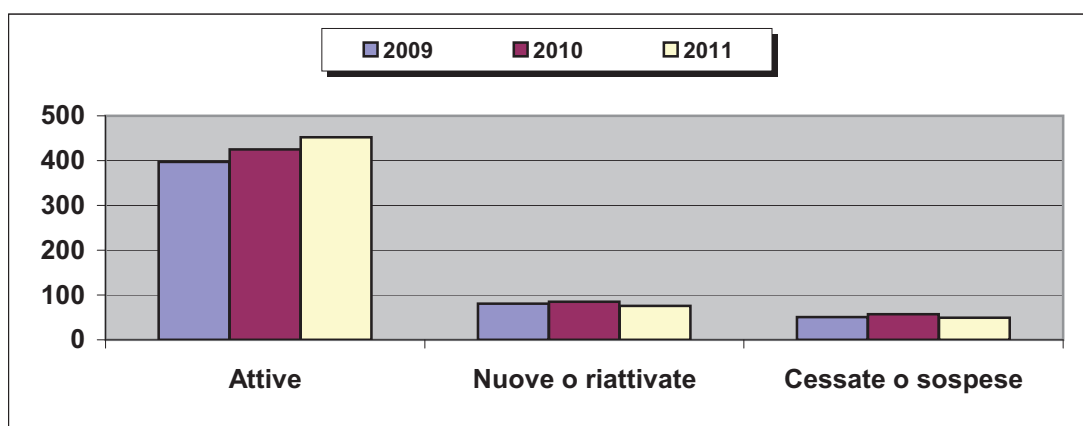
Attività d'impresa secondo lo stato e l'anno di riferimento

Impianti sportivi

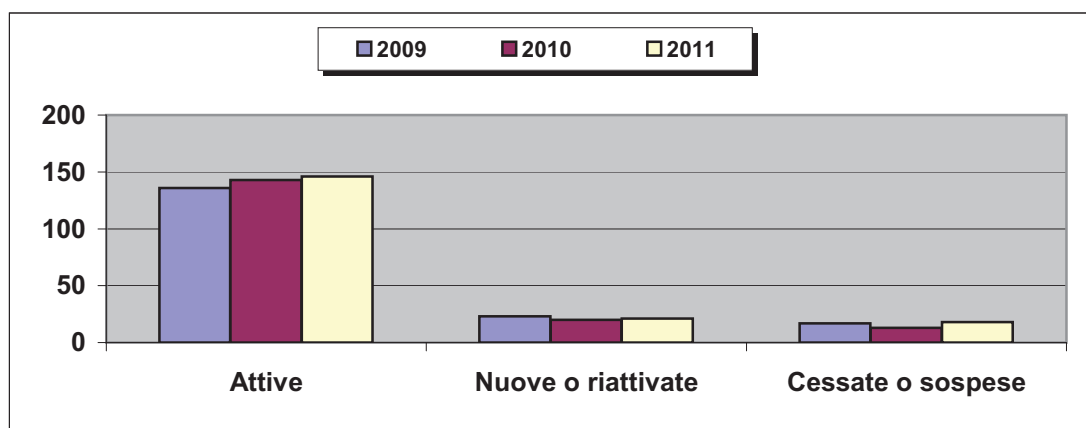
Sede di Catania



Sede di Firenze



Sede di Genova

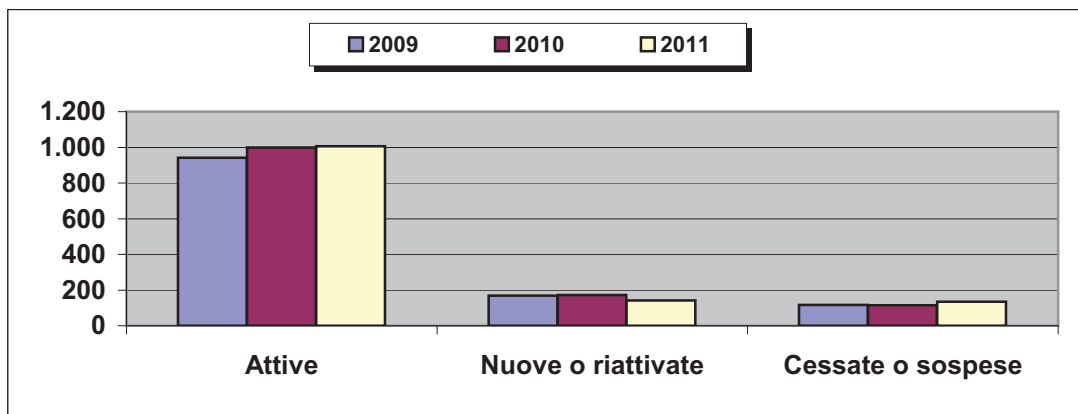


FONDO PENSIONI LAVORATORI DELLO SPETTACOLO

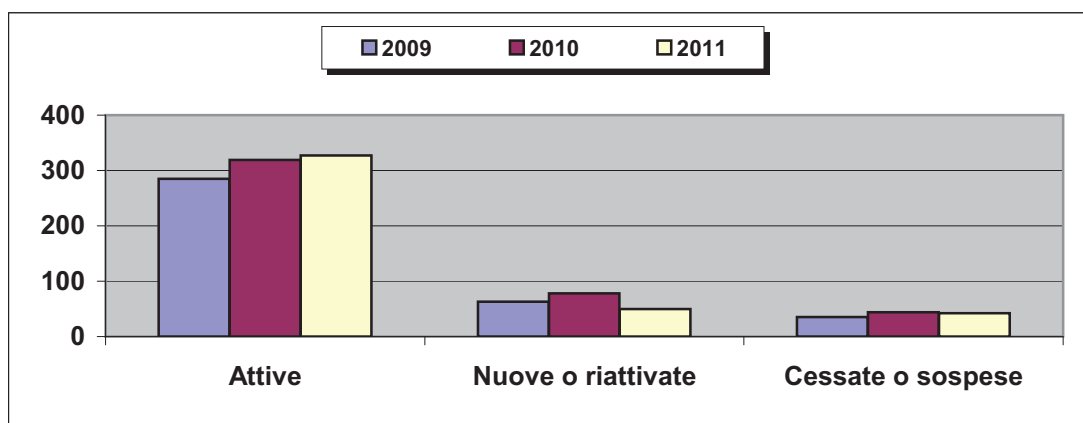
Attività d'impresa secondo lo stato e l'anno di riferimento

Impianti sportivi

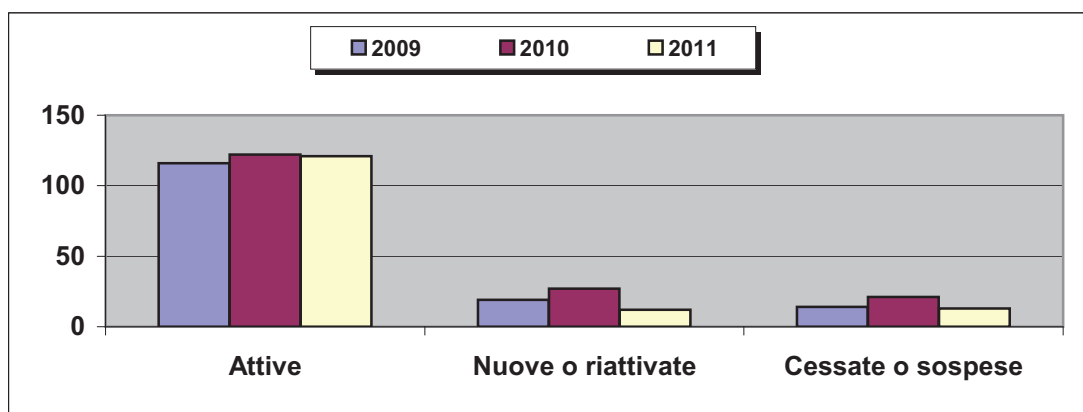
Sede di Milano



Sede di Napoli



Sede di Palermo

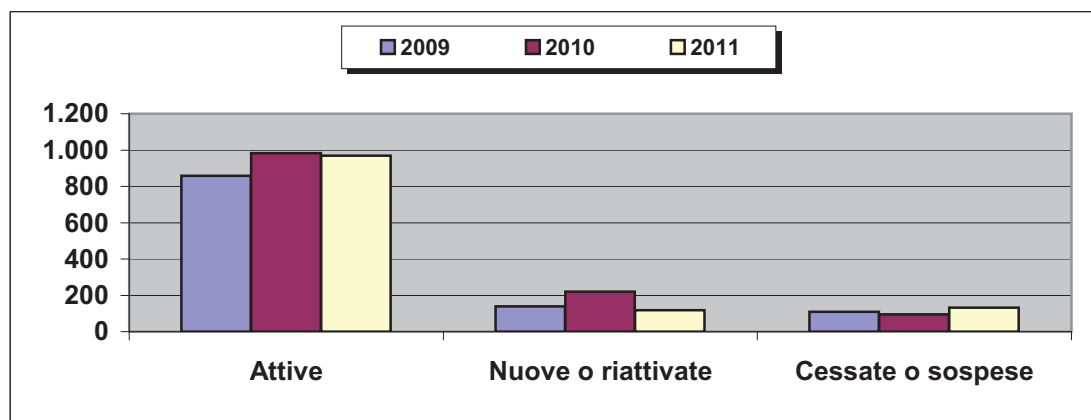


FONDO PENSIONI LAVORATORI DELLO SPETTACOLO

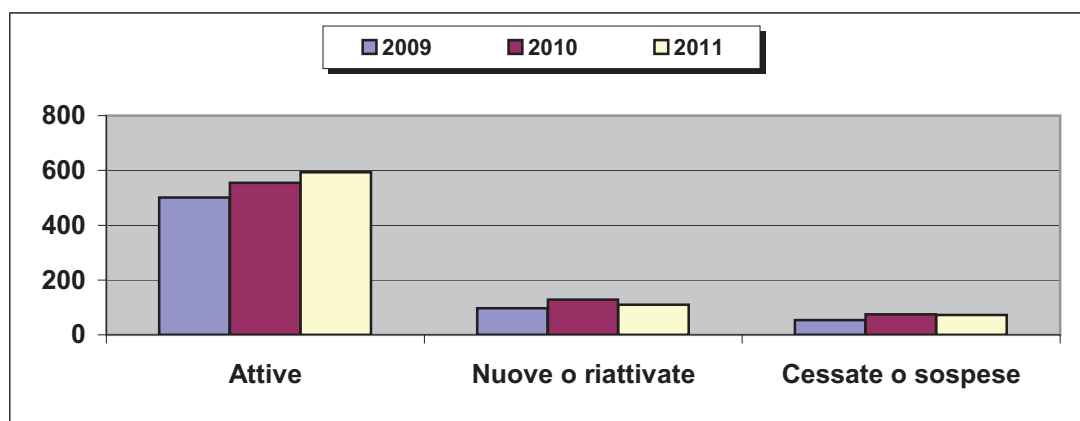
Attività d'impresa secondo lo stato e l'anno di riferimento

Impianti sportivi

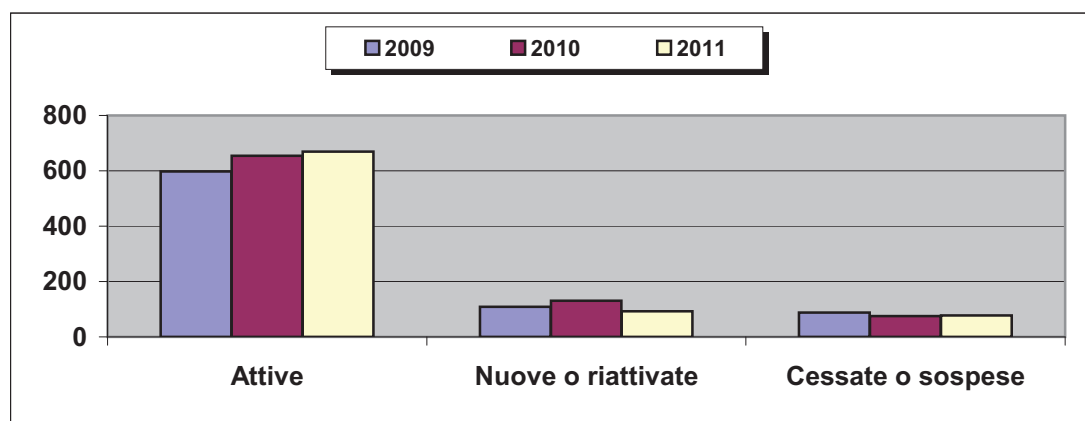
Sede di Roma



Sede di Torino



Sede di Venezia

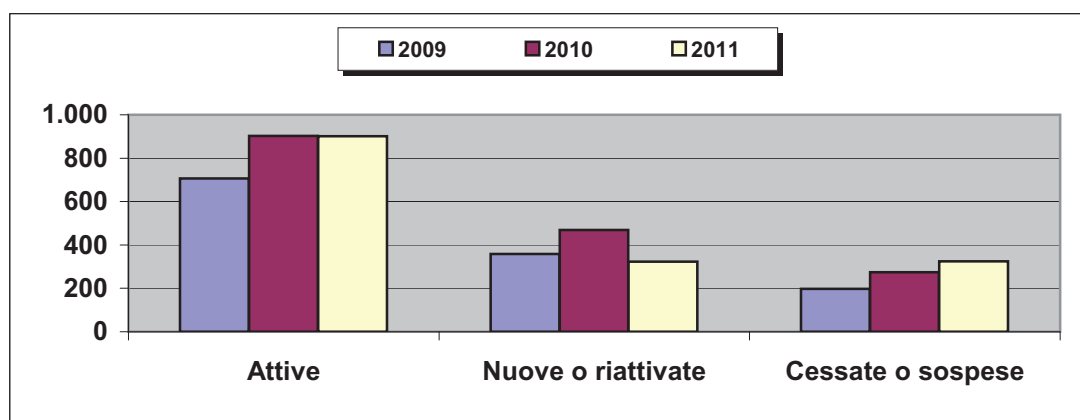


FONDO PENSIONI LAVORATORI DELLO SPETTACOLO

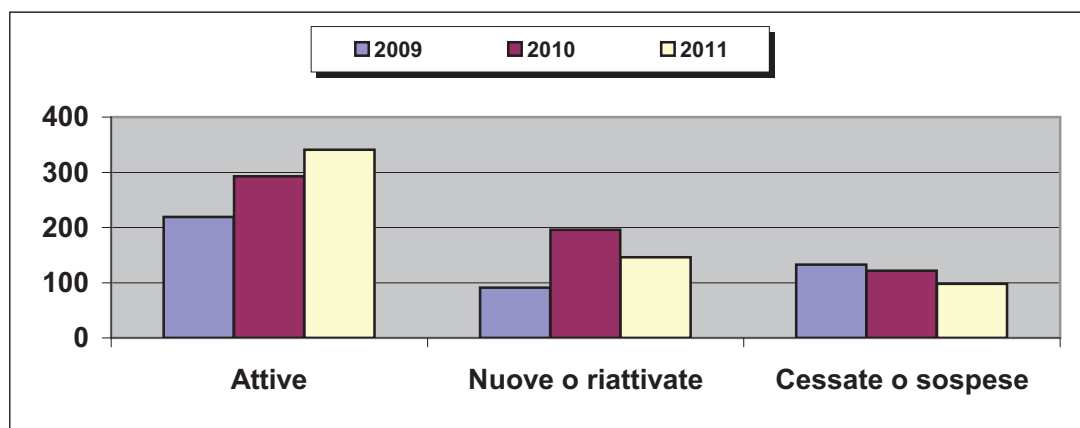
Attività d'impresa secondo lo stato e l'anno di riferimento

Varie

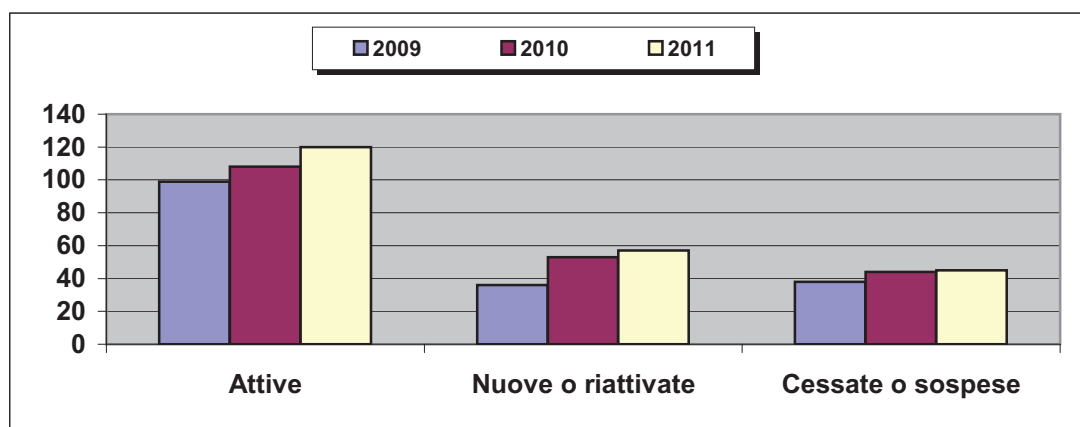
Sede di Bari



Sede di Bologna



Sede di Cagliari

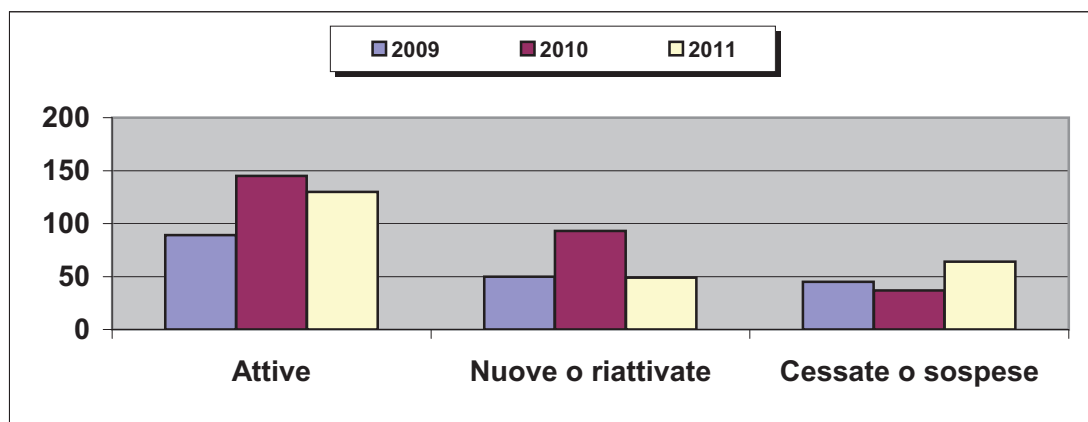


FONDO PENSIONI LAVORATORI DELLO SPETTACOLO

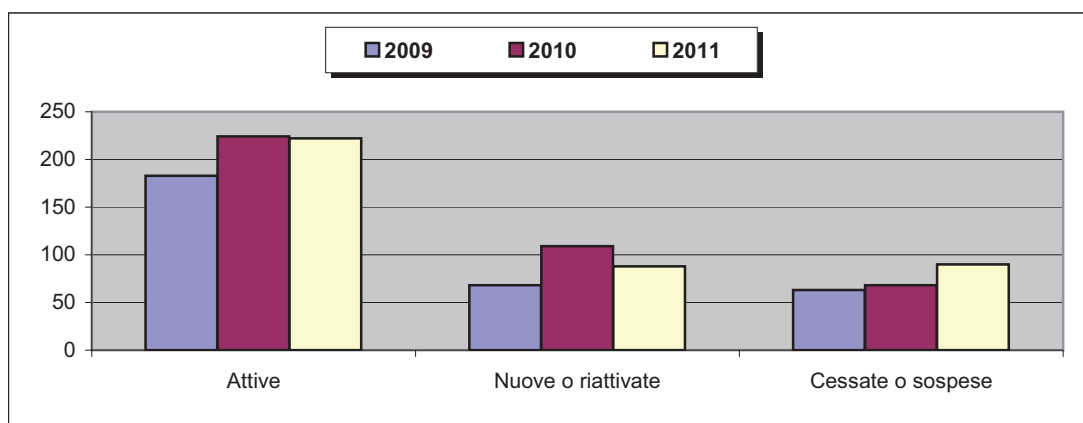
Attività d'impresa secondo lo stato e l'anno di riferimento

Varie

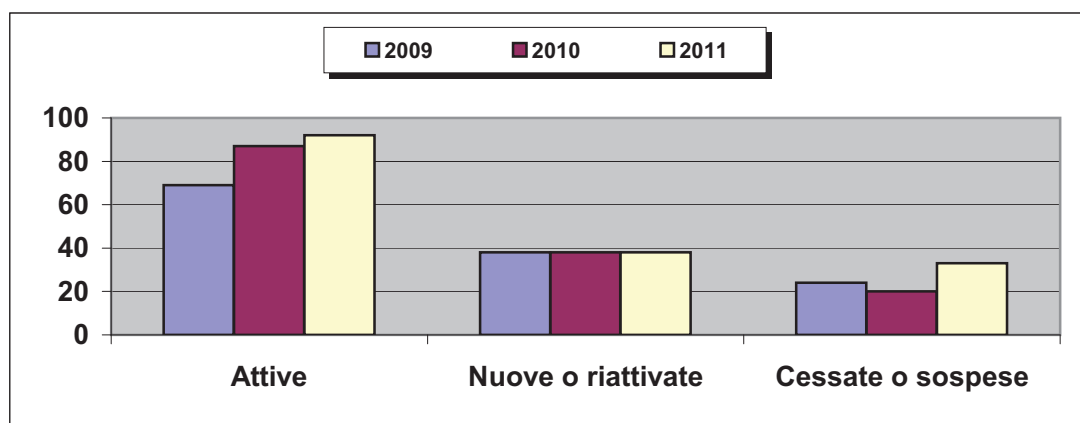
Sede di Catania



Sede di Firenze



Sede di Genova

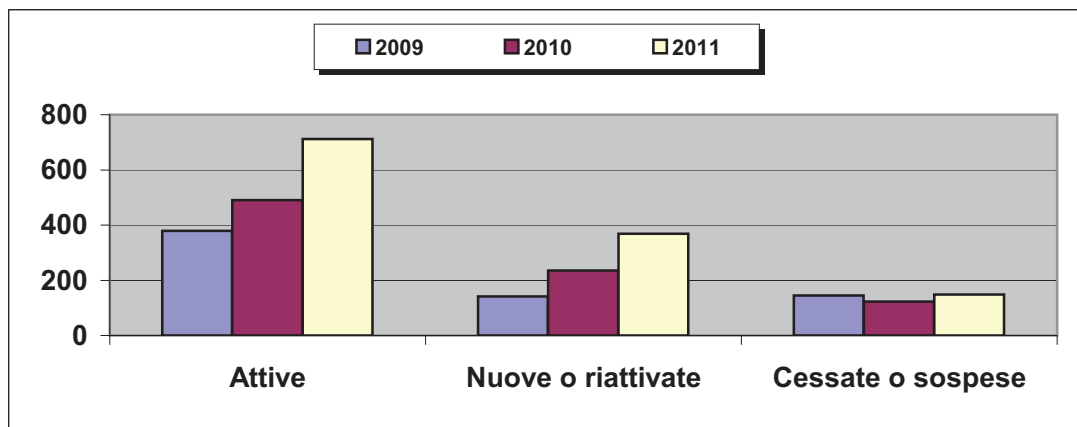


FONDO PENSIONI LAVORATORI DELLO SPETTACOLO

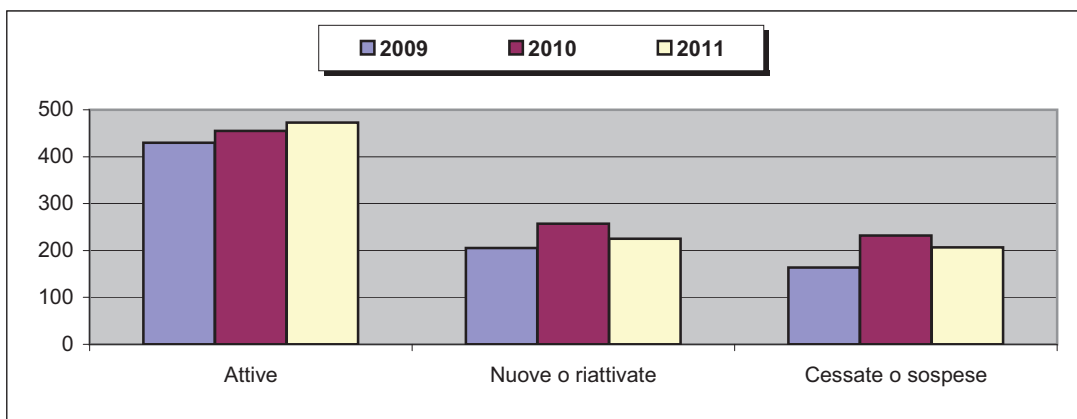
Attività d'impresa secondo lo stato e l'anno di riferimento

Varie

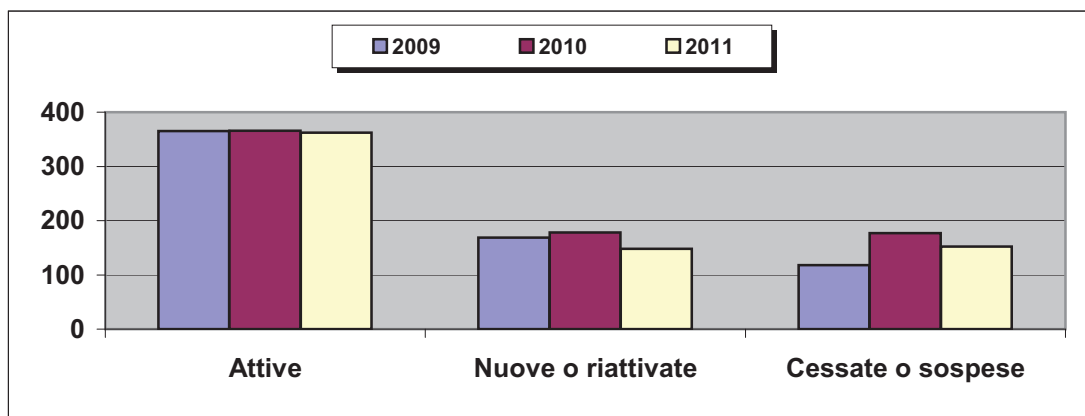
Sede di Milano



Sede di Napoli



Sede di Palermo

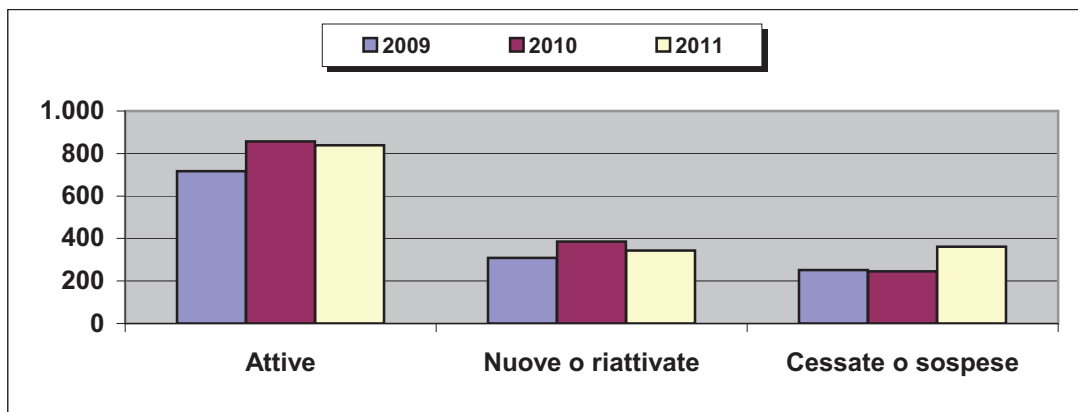


FONDO PENSIONI LAVORATORI DELLO SPETTACOLO

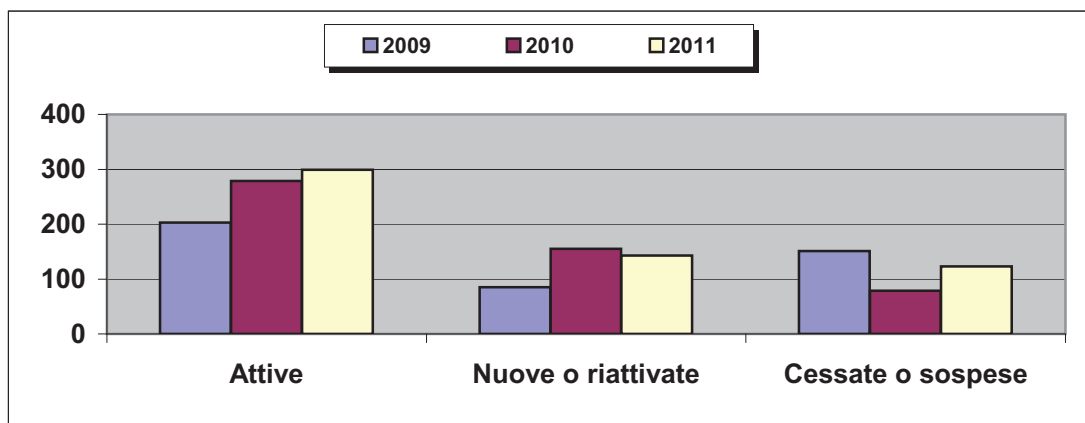
Attività d'impresa secondo lo stato e l'anno di riferimento

Varie

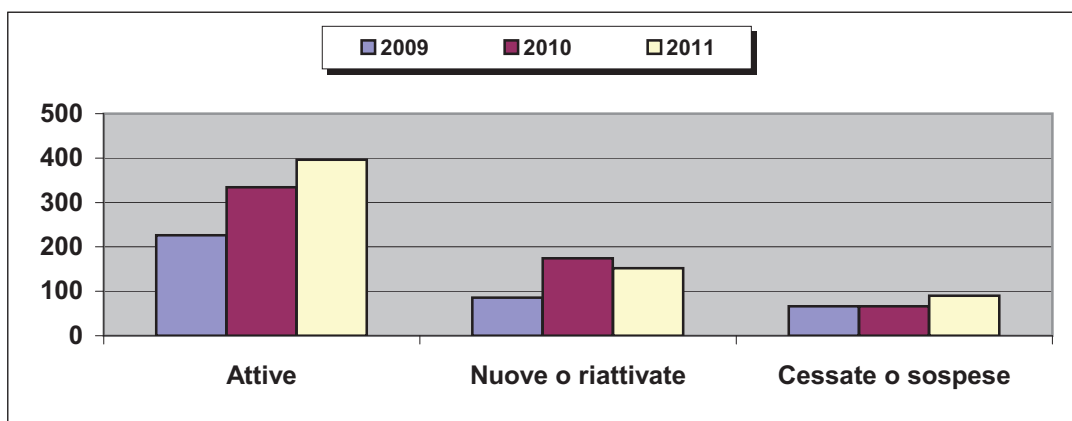
Sede di Roma



Sede di Torino



Sede di Venezia

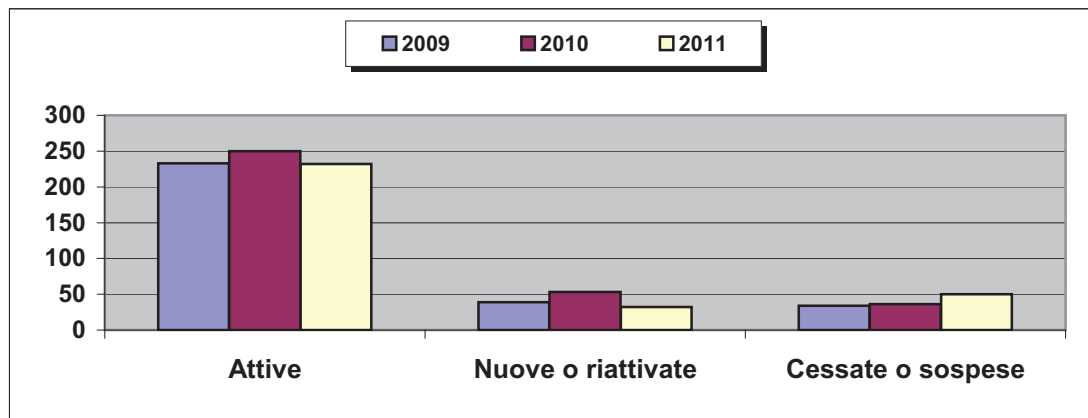


FONDO PENSIONI SPORTIVI PROFESSIONISTI

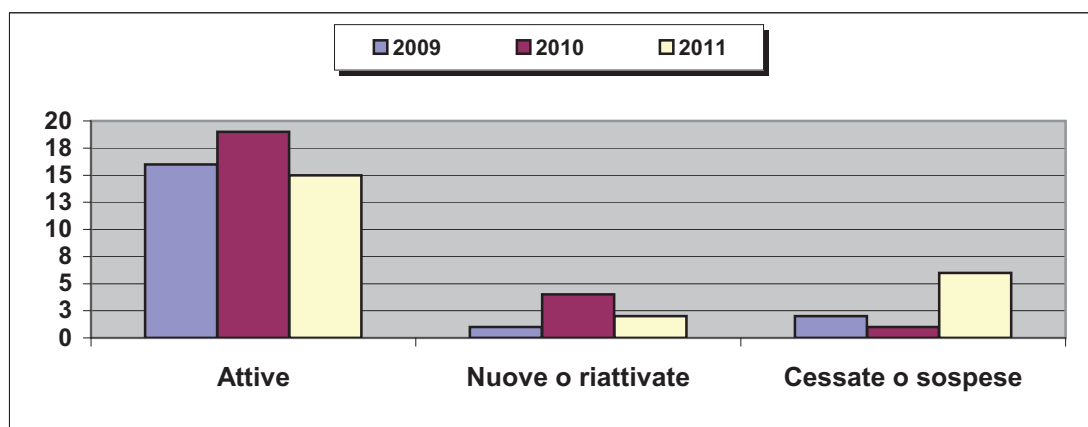
Attività d'impresa secondo lo stato e l'anno di osservazione

Complesso delle Federazioni

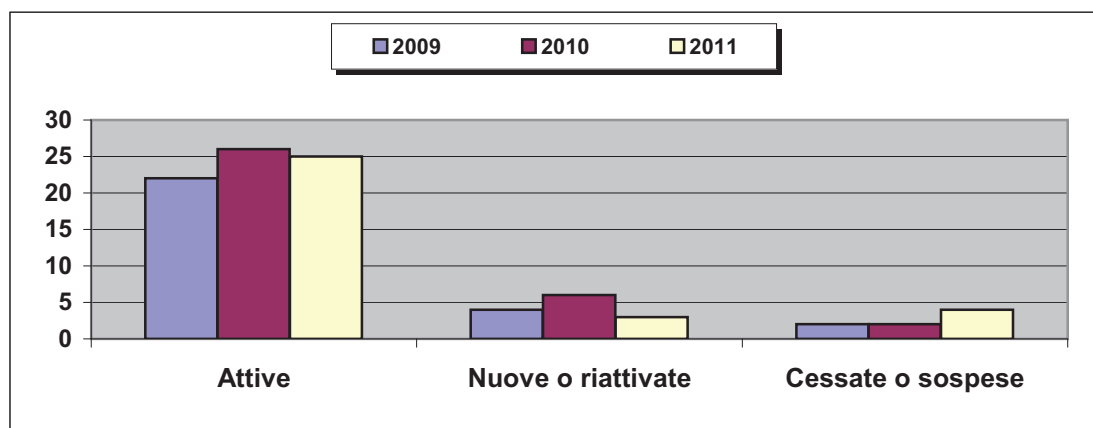
Territorio nazionale



Sede di Bari



Sede di Bologna

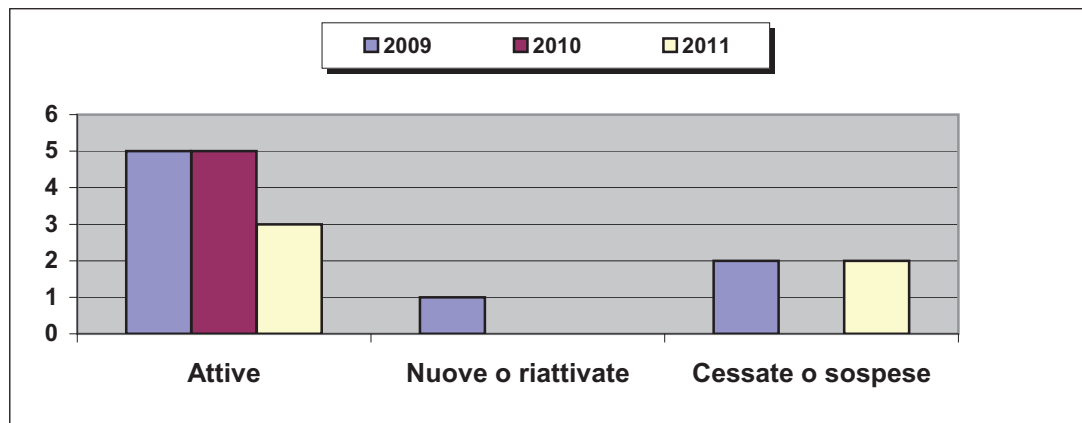


FONDO PENSIONI SPORTIVI PROFESSIONISTI

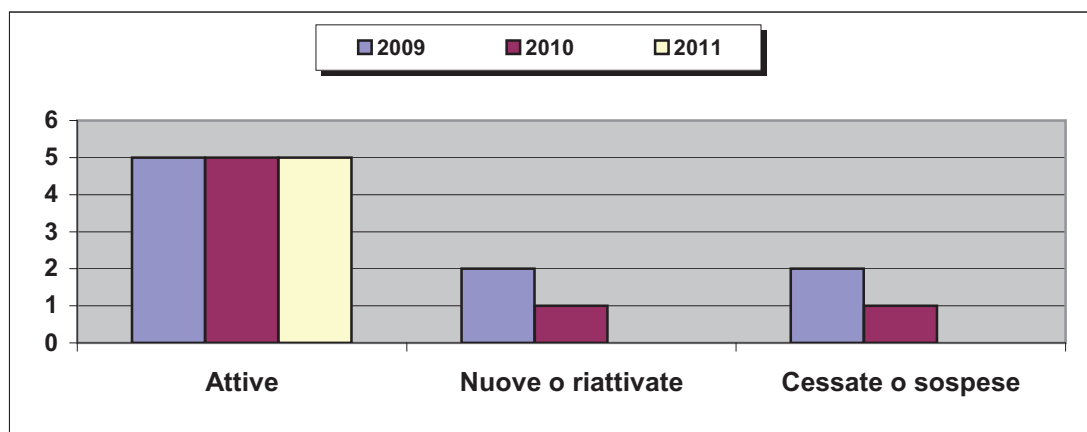
Attività d'impresa secondo lo stato e l'anno di osservazione

Complesso delle Federazioni

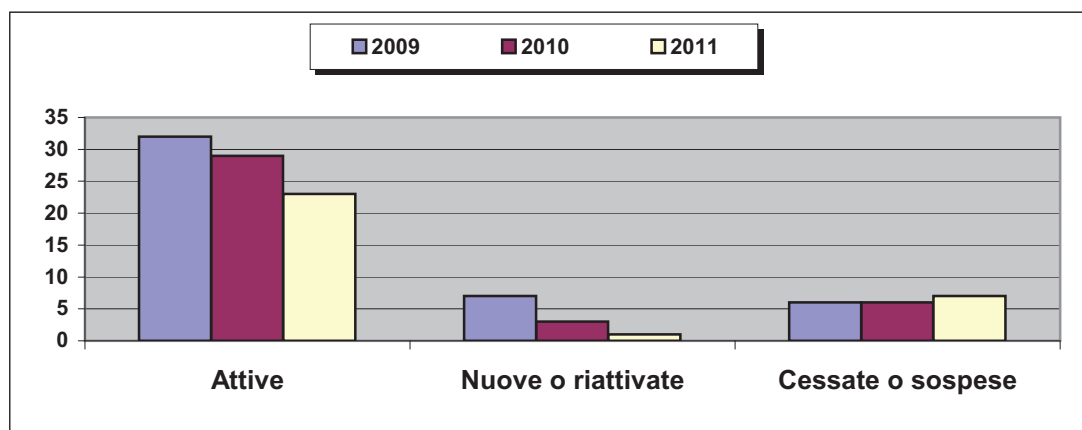
Sede di Cagliari



Sede di Catania



Sede di Firenze

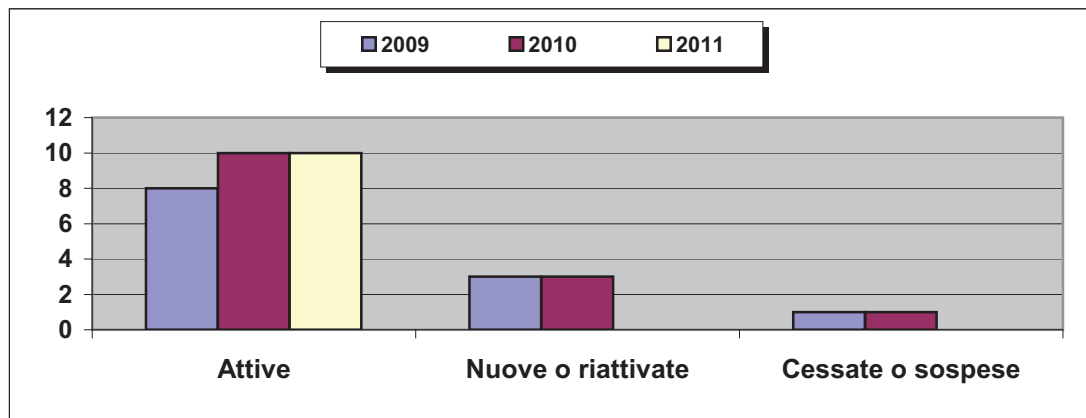


FONDO PENSIONI SPORTIVI PROFESSIONISTI

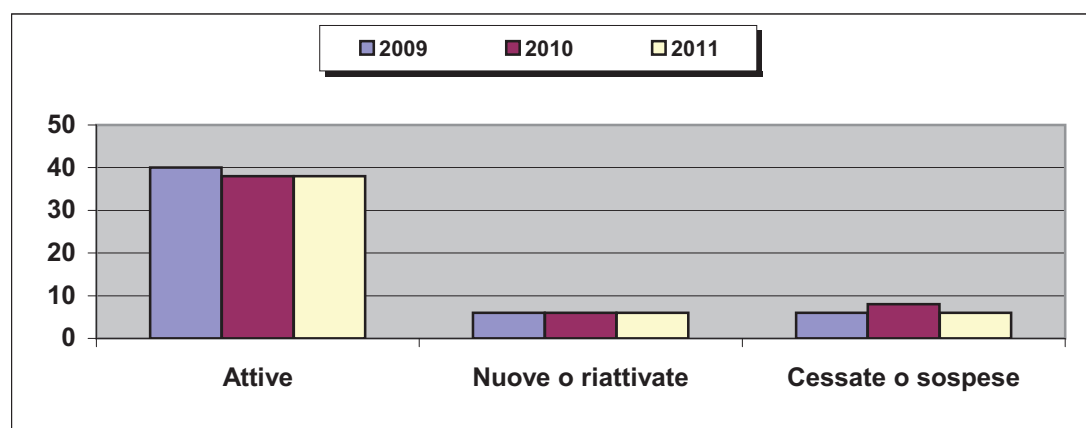
Attività d'impresa secondo lo stato e l'anno di osservazione

Complesso delle Federazioni

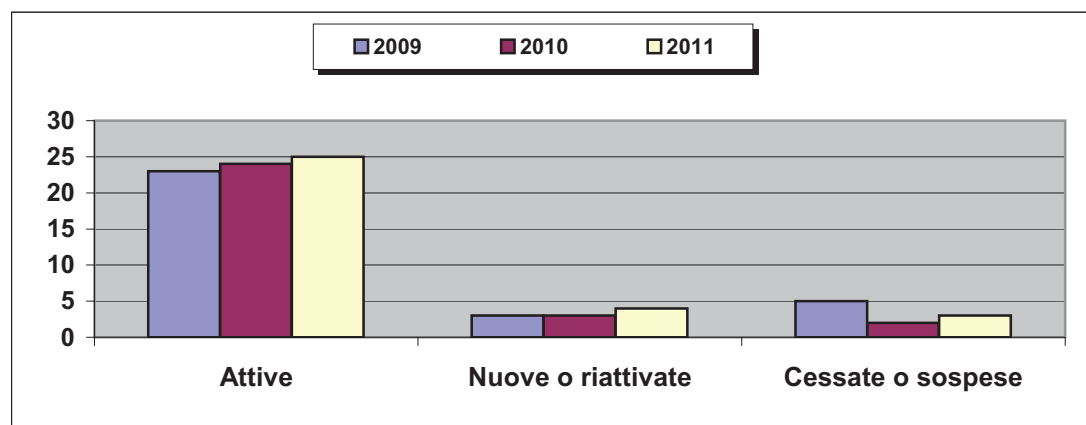
Sede di Genova



Sede di Milano



Sede di Napoli

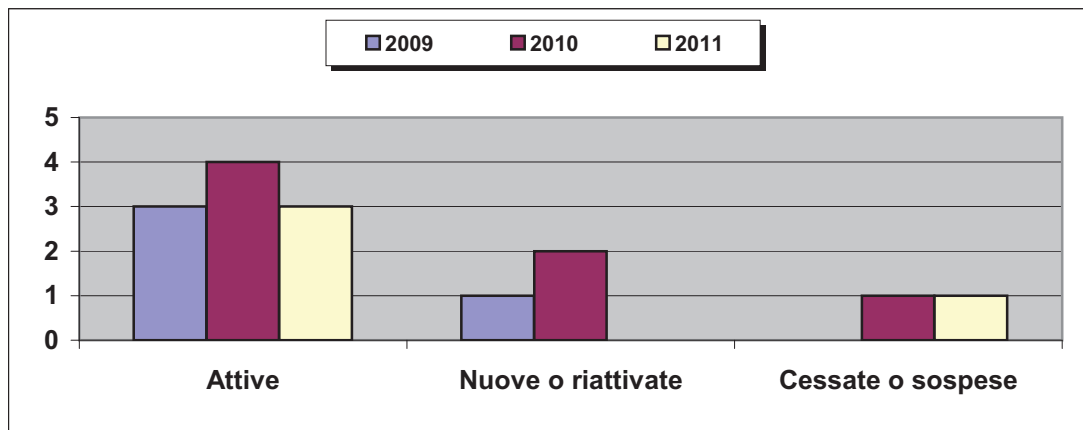


FONDO PENSIONI SPORTIVI PROFESSIONISTI

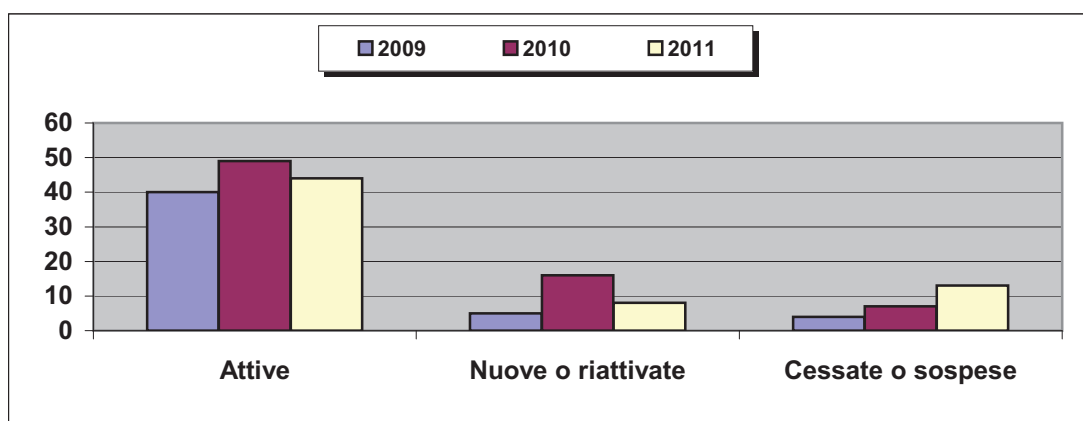
Attività d'impresa secondo lo stato e l'anno di osservazione

Complesso delle Federazioni

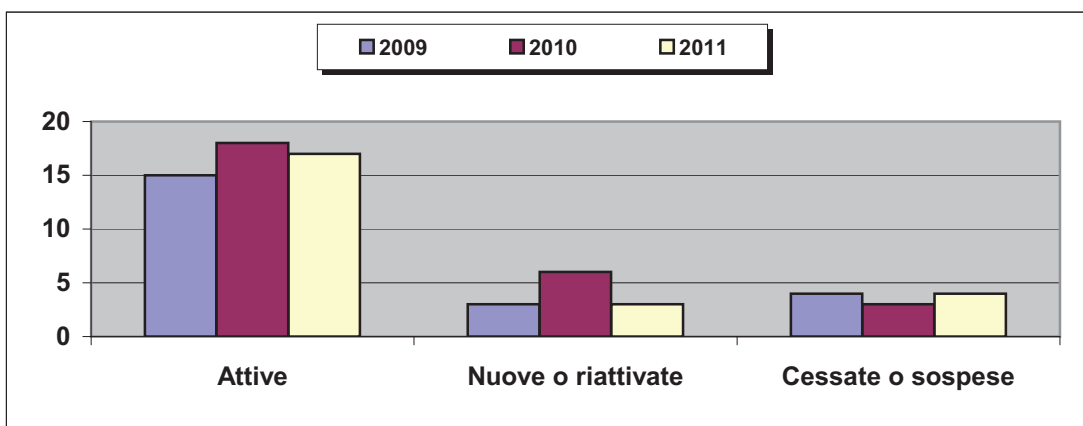
Sede di Palermo



Sede di Roma



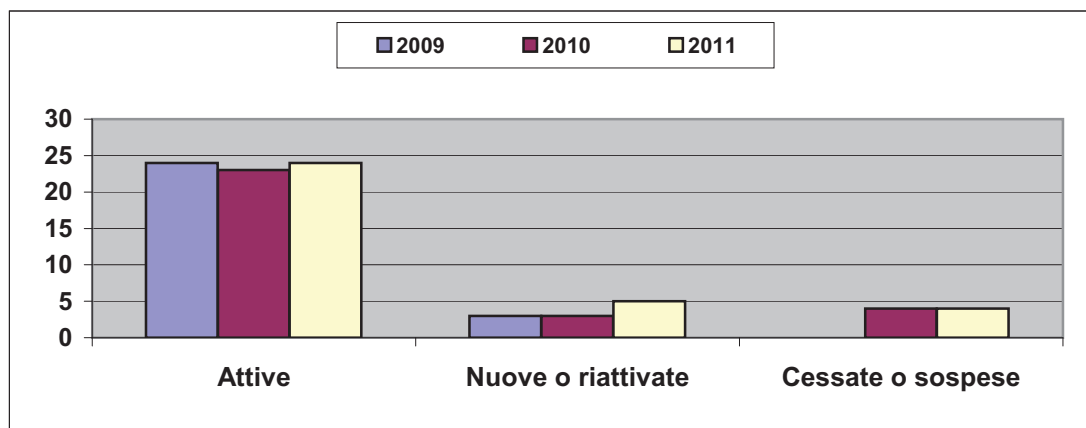
Sede di Torino



FONDO PENSIONI SPORTIVI PROFESSIONISTI

Attività d'impresa secondo lo stato e l'anno di osservazione

Complesso delle Federazioni Sede di Venezia



APPENDICE

FONDO PENSIONI LAVORATORI DELLO SPETTACOLO

Trattenimenti vari e spettacoli polivalenti per sottogruppo e Sedi

Anno 2011

Sedi	Sottogruppi				COMPLESSO
	Sale e case da gioco	Attrazione	Spettacoli viaggianti e circhi	Festival e manifestazioni di moda	
Bari	202	146	27	78	453
Bologna	147	435	50	32	664
Cagliari	16	131	9	37	193
Catania	117	104	5	115	341
Firenze	113	200	16	30	359
Genova	55	56	11	23	145
Milano	314	399	21	51	785
Napoli	335	321	54	37	747
Palermo	92	125	11	41	269
Roma	335	483	59	79	956
Torino	113	203	17	29	362
Venezia	146	555	61	79	841
ITALIA	1.985	3.158	341	631	6.115

NOTA METODOLOGICA

Nota metodologica

Le tavole dell'elaborato riportano, distintamente per le due gestioni amministrative dall'ex ENPALS e per Unità Periferica (*Sedi relative alla gestione ex Enpals*), le **Attività d'impresa** secondo lo *stato (attive o cessate)*, l'*anno di osservazione* ed il *settore di attività* dell'impresa.

Le elaborazioni sono state effettuate sulla base dei modelli mensili di denuncia contributiva presenti nella banca dati informatica dell'Ente.

Di seguito si riporta una breve nota a riguardo delle dizioni e degli indicatori utilizzati nell'elaborato.

STATO dell'attività d'impresa :

- ✓ per *attive* si intendono le iniziative d'impresa per le quali risulta versato almeno un contributo nell'anno di osservazione *n*. Queste si dividono in *permanenti* e *nuove*, laddove con il termine *permanenti* si intendono tutte le Attività che, presenti nell'anno *n-1* lo sono anche nell'anno *n*, mentre con il termine *nuove* vengono indicate le Attività che, presenti nell'anno *n*, non lo erano nell'anno *n-1*;
- ✓ per *cessate* si intendono le Attività che, presenti nell'anno *n-1*, non risultano attive nell'anno *n*.

INDICATORI

a) Tasso di sostituzione (T.d.s.)

$$\frac{Nuove_n}{Cessate_n} * 100$$

Si tratta di un indice percentuale che, fornendo la misura del "ricambio", può assumere i seguenti valori:

1. T.d.S. < 100: il numero degli ingressi in attività è minore del numero delle cessazioni. Ciò comporta, da un anno all'altro, una diminuzione del bacino d'utenza;
2. T.d.S. = 100: il numero degli ingressi in attività è uguale a quello relativo alle cessazioni. Ciò comporta, da un anno all'altro, la Stabilità numerica del bacino d'utenza;
3. T.d.S. > 100: il numero degli ingressi in attività è maggiore del numero delle cessazioni. Ciò comporta, da un anno all'altro, l'aumento del bacino d'utenza.

b) Grado di stabilità (G.s.)

$$\frac{Attive_{n-1} - Cessate_n}{Attive_n} * 100$$

L'indice fornisce il peso percentuale delle Attività *permanenti* in relazione al bacino d'utenza dell'anno *n*.

c) Tasso di attivazione (T.a.)

$$\frac{Nuove_n}{Attive_n} * 100$$

L'indice fornisce il peso percentuale delle Attività *nuove* o *riattivate* in relazione al bacino d'utenza dell'anno *n* e pertanto risulta il complemento a 100 del *Grado di Stabilità*.

d) Tasso di cessazione (T.c.)

$$\frac{Cessate_n}{Attive_{n-1}} * 100$$

L'indice fornisce il peso percentuale delle Attività *cessate* o *sospese* in relazione al bacino d'utenza dell'anno *n-1*.

SETTORI DI ATTIVITA' DELLO SPETTACOLO

1. CINEMA:

Stabilimenti produzione cinematografica, imprese di produzione cinematografica, imprese di produzione varie (shorts pubblicitari, fotoromanzi etc.), imprese sviluppo e stampa, imprese di doppiaggio, imprese di distribuzione e noleggio, esercizi esclusivamente cinematografici, esercizi cinematografici polivalenti.

2. MUSICA:

Edizione musicale e incisione colonne repertorio ed incisione dischi, enti autonomi lirico- sinfonici, imprese liriche, imprese concertistiche, imprese di spettacolo di balletto, imprese di spettacolo di operette, complessi orchestrali di musica leggera, complessi bandistici.

3. TEATRO:

Teatri stabili, compagnie di prosa, compagnie di riviste e varietà, compagnie di commedia musicale, esercizi teatrali.

4. RADIOTELEVISIONE:

Rai radiotelevisione italiana, radiotelevisioni nazionali private, radiotelevisioni estere.

5. TRATTENIMENTI VARI E SPETTACOLI POLIVALENTI:

- a) *Sale e case da gioco*: Case da gioco, sale da gioco, sale da gioco bingo;
- b) *Esercizi e sale d'attrazione*: esercizi pubblici con orchestra ed arte varia (dancing, night, etc.); sale di attrazione
- c) *Spettacoli viaggianti e circhi*: spettacoli viaggianti giostre ed attrazioni, circhi equestri, parchi divertimento e zoo-safari;
- d) *Festival e moda*: imprese organizzatrici di festival di partito e feste patronali, imprese organizzatrici di festival, imprese organizzatrici di manifestazioni di moda.

6. SPORT: imprese ed organismi preposti alla gestione di impianti sportivi e che svolgono attività sportiva di qualunque genere.

7. VARIE:

Imprese esercenti di fornitura di servizi nei vari settori dello spettacolo, lavoratori autonomi esercenti attività musicali, posizioni provvisorie ed altro.

SETTORI DELLO SPORT PROFESSIONISTICO:

Imprese esercenti attività sportiva nell'ambito delle discipline regolamentate dal Coni e che intrattengono rapporti economici con sportivi professionisti.

UFFICI TERRITORIALI

• UFFICIO INTERREGIONALE DI MILANO

Milano, Bergamo, Brescia, Como, Cremona, Lecco, Lodi, Mantova, Monza-Brianza, Pavia, Sondrio, Varese

• SEDE DI GENOVA

Genova, Imperia, La Spezia, Savona

• SEDE DI TORINO

Torino, Alessandria, Asti, Aosta, Biella, Cuneo, Novara, Verbano-Cusio-Ossola, Vercelli

• UFFICIO INTERREGIONALE DI BOLOGNA

Bologna, Ferrara, Forlì-Cesena, Modena, Parma, Piacenza, Ravenna, Reggio Emilia, Rimini

• SEDE DI FIRENZE

Firenze, Arezzo, Grosseto, Livorno, Lucca, Massa-Carrara, Pisa, Pistoia, Prato, Siena

• SEDE DI VENEZIA

Venezia, Belluno, Bolzano, Gorizia, Padova, Pordenone, Rovigo, Trento, Treviso, Trieste, Verona, Vicenza, Udine

• UFFICIO INTERREGIONALE DI ROMA

Roma, Ancona, Ascoli Piceno, Chieti, Fermo, Frosinone, Latina, L'Aquila, Macerata, Pesaro-Urbino, Perugia, Pescara, Rieti, Teramo, Terni, Viterbo

• SEDE DI CAGLIARI

Cagliari, Carbonia-Iglesias, Medio Campidano, Nuoro, Ogliastra, Olbia-Tempio, Oristano, Sassari

• UFFICIO INTERREGIONALE DI NAPOLI

Napoli, Avellino, Benevento, Campobasso, Caserta, Catanzaro, Cosenza, Crotone, Isernia, Salerno, Vibo Valentia

• SEDE DI BARI

Bari, Barletta-Andria-Trani, Brindisi, Foggia, Lecce, Matera, Potenza, Taranto

• SEDE DI CATANIA

Catania, Enna, Messina, Ragusa, Reggio Calabria, Siracusa

• SEDE DI PALERMO

Palermo, Agrigento, Caltanissetta, Trapani