



**ENTE NAZIONALE DI PREVIDENZA E DI ASSISTENZA
PER I LAVORATORI DELLO SPETTACOLO E DELLO SPORT**

Lavoratori e imprese dello spettacolo e dello sport professionistico: principali dati occupazionali e retributivi

Anno 2010

CONSULENZA STATISTICO-ATTUARIALE

Roma, 2011

INDICE

FONDO PENSIONI LAVORATORI DELLO SPETTACOLO

Tav. n. 1 A	- <i>Contribuenti secondo il gruppo della categoria professionale di appartenenza e il genere</i>	Pag. 1
Tav. n. 1 B	- <i>Numero medio annuo di giornate lavorate secondo il gruppo della categoria professionale e il genere del contribuente</i>	Pag. 2
Tav. n. 1 C	- <i>Retribuzione media giornaliera secondo il gruppo della categoria professionale e il genere del contribuente</i>	Pag. 3
Tav. n. 2 A	- <i>Contribuenti secondo il gruppo della categoria professionale di appartenenza e il settore di attività dell'impresa</i>	Pag. 25-26
Tav. n. 2 B	- <i>Numero medio annuo di giornate lavorate secondo il gruppo della categoria professionale del contribuente e il settore di attività dell'impresa</i>	Pag. 27-28
Tav. n. 2 C	- <i>Retribuzione media giornaliera secondo il gruppo della categoria professionale del contribuente e il settore di attività dell'impresa</i>	Pag. 29-30
Tav. n. 3 A	- <i>Contribuenti secondo la regione e il settore di attività dell'impresa</i>	Pag. 52
Tav. n. 3 B	- <i>Attività d'impresa secondo la regione e il settore industriale di appartenenza</i>	Pag. 57
Tav. n. 3 C	- <i>Numero medio di addetti secondo la regione e il settore industriale di appartenenza</i>	Pag. 62
Tav. n. 4	- <i>Contribuenti secondo la classe di età e il genere</i>	Pag. 67
Tav. n. 5	- <i>Decili della distribuzione delle giornate lavorate secondo il settore di attività dell'impresa</i>	Pag. 70
Tav. n. 6	- <i>Decili della distribuzione delle retribuzioni annue secondo il settore di attività dell'impresa</i>	Pag. 71
Tav. n. 7	- <i>Decili della distribuzione delle età secondo il settore di attività dell'impresa</i>	Pag. 72

FONDO PENSIONI SPORTIVI PROFESSIONISTI

Tav. n. 8	- <i>Contribuenti, numero medio annuo di giornate e retribuzione media giornaliera secondo la federazione sportiva di appartenenza e il ruolo ricoperto</i>	Pag. 74
Tav. n. 9	- <i>Contribuenti secondo la classe di età e il ruolo ricoperto</i>	Pag. 78
Tav. n. 10	- <i>Contribuenti secondo la regione di attività e la federazione sportiva di appartenenza</i>	Pag. 81
Tav. n. 11	- <i>Società sportive secondo la regione di attività</i>	Pag. 85
Tav. n. 12	- <i>Decili della distribuzione delle retribuzioni annue secondo la Federazione sportiva di appartenenza</i>	Pag. 87
Tav. n. 13	- <i>Decili della distribuzione delle giornate lavorate secondo Federazione sportiva di appartenenza</i>	Pag. 88
Tav. n. 14	- <i>Decili della distribuzione delle età lavorate secondo Federazione sportiva di appartenenza</i>	Pag. 89

APPENDICE

Tav. a1	- <i>Contribuenti secondo il gruppo della categoria professionale di appartenenza e i sottosettori appartenenti al settore di attività dell'impresa "Trattenimenti vari e spettacoli polivalenti"</i>	Pag. 90
Tav. a2	- <i>Numero medio annuo di giornate lavorate secondo il gruppo della categoria professionale di appartenenza e i sottosettori appartenenti al settore di attività dell'impresa "Trattenimenti vari e spettacoli polivalenti"</i>	Pag. 27-28
Tav. a3	- <i>Retribuzione media giornaliera secondo il gruppo della categoria professionale di appartenenza e i sottosettori appartenenti al settore di attività dell'impresa "Trattenimenti vari e spettacoli polivalenti"</i>	Pag. 29-30
	<i>Nota metodologica</i>	Pag. 93-96

* * *

Fondo Pensioni
Lavoratori dello Spettacolo

**TAV. N. 1 A - FONDO PENSIONI LAVORATORI DELLO SPETTACOLO
CONTRIBUENTI SECONDO IL GRUPPO DI CATEGORIE PROFESSIONALI DI APPARTENENZA E IL GENERE
Anno 2010**

Gruppo professionale del contribuente	Genere		Complesso
	Maschi	Femmine	
* Gruppo canto	4.877	5.328	10.205
* Gruppo attori	37.123	30.037	67.160
* Gruppo conduttori e animatori	14.541	6.562	21.103
* Gruppo registi e sceneggiatori	3.579	2.465	6.044
* Gruppo produzione cinematografica, di audiovisivi e di spettacolo	2.973	2.932	5.905
* Gruppo direttori di scena e di doppiaggio	309	202	511
* Gruppo direttori e maestri di orchestra	794	145	939
* Gruppo concertisti e orchestrali	31.388	8.026	39.414
* Gruppo ballo figurazione e moda	3.854	20.077	23.931
* Gruppo amministratori	332	742	1.074
Gruppo tecnici	8.751	1.354	10.105
* Gruppo operatori e maestranze (Raggruppamento A)	10.416	2.716	13.132
* Gruppo scenografi, arredatori e costumisti	1.033	2.163	3.196
* Gruppo truccatori e parrucchieri	377	1.083	1.460
* Gruppo lavoratori autonomi esercenti attività musicali	1.536	238	1.774
* Gruppo operatori e maestranze (Raggruppamento B)	4.931	3.693	8.624
* Gruppo impiegati	17.896	15.508	33.404
* Gruppo dipendenti imprese di spettacoli viaggianti, ippodromi, scuderie, cinodromi, case da gioco, sale giochi, sale scommesse, e addetti alla ricezione delle scommesse	12.676	11.139	23.815
* Gruppo lavoratori degli impianti e circoli sportivi	14.906	12.334	27.240
* Gruppo dipendenti da imprese di noleggio films	188	287	475
Totale	172.480	127.031	299.511

TAV. N. 1 B - FONDO PENSIONI LAVORATORI DELLO SPETTACOLO
NUMERO MEDIO GIORNATE LAVORATE SECONDO IL GRUPPO DI CATEGORIE PROFESSIONALI DI APPARTENENZA E IL GENERE
Anno 2010

Gruppo professionale del contribuente	Genere		Complesso
	Maschi	Femmine	
* Gruppo canto	63,1	55,6	59,2
* Gruppo attori	18,7	16,7	17,8
* Gruppo conduttori e animatori	46,6	53,9	48,9
* Gruppo registi e sceneggiatori	116,0	157,0	132,7
* Gruppo produzione cinematografica, di audiovisivi e di spettacolo	129,0	147,5	138,1
* Gruppo direttori di scena e di doppiaggio	121,1	109,1	116,4
* Gruppo direttori e maestri di orchestra	61,8	88,2	65,8
* Gruppo concertisti e orchestrali	38,5	39,7	38,7
* Gruppo ballo figurazione e moda	49,5	32,1	34,9
* Gruppo amministratori	158,9	157,8	158,1
Gruppo tecnici	124,2	133,5	125,4
* Gruppo operatori e maestranze (Raggruppamento A)	150,0	133,4	146,6
* Gruppo scenografi, arredatori e costumisti	106,1	102,0	103,3
* Gruppo truccatori e parrucchieri	91,0	84,3	86,0
* Gruppo lavoratori autonomi esercenti attività musicali	24,0	13,7	22,7
* Gruppo operatori e maestranze (Raggruppamento B)	161,6	100,5	135,4
* Gruppo impiegati	266,6	249,1	258,4
* Gruppo dipendenti imprese di spettacoli viaggianti, ippodromi, scuderie, cinodromi, case da gioco, sale giochi, sale scommesse, e addetti alla ricezione delle scommesse	197,0	185,6	191,7
* Gruppo lavoratori degli impianti e circoli sportivi	189,2	192,3	190,6
* Gruppo dipendenti da imprese di noleggio films	270,8	265,4	267,5
Totale	103,1	99,9	101,7

TAV. N. 1 C - FONDO PENSIONI LAVORATORI DELLO SPETTACOLO
RETRIBUZIONE MEDIA GIORNALIERA SECONDO IL GRUPPO DI CATEGORIE PROFESSIONALI DI APPARTENENZA E IL GENERE
Anno 2010

Gruppo professionale del contribuente	Genere		Complesso
	Maschi	Femmine	
* Gruppo canto	209,86	149,03	180,03
* Gruppo attori	216,14	166,33	195,26
* Gruppo conduttori e animatori	119,08	86,16	107,78
* Gruppo registi e sceneggiatori	266,18	154,64	212,38
* Gruppo produzione cinematografica, di audiovisivi e di spettacolo	150,10	105,36	126,38
* Gruppo direttori di scena e di doppiaggio	165,24	167,71	166,16
* Gruppo direttori e maestri di orchestra	396,36	134,50	342,23
* Gruppo concertisti e orchestrali	122,38	116,42	121,14
* Gruppo ballo figurazione e moda	99,73	64,13	72,26
* Gruppo amministratori	113,31	86,48	94,81
Gruppo tecnici	103,58	103,17	103,52
* Gruppo operatori e maestranze (Raggruppamento A)	111,76	72,19	104,31
* Gruppo scenografi, arredatori e costumisti	156,65	138,57	144,57
* Gruppo truccatori e parrucchieri	165,63	124,06	135,42
* Gruppo lavoratori autonomi esercenti attività musicali	136,01	109,59	133,86
* Gruppo operatori e maestranze (Raggruppamento B)	59,71	44,36	54,83
* Gruppo impiegati	120,08	93,82	108,33
* Gruppo dipendenti imprese di spettacoli viaggianti, ippodromi, scuderie, cinodromi, case da gioco, sale giochi, sale scommesse, e addetti alla ricezione delle scommesse	106,34	70,70	90,20
* Gruppo lavoratori degli impianti e circoli sportivi	78,70	58,51	69,48
* Gruppo dipendenti da imprese di noleggio films	130,79	112,23	119,67
Totale	117,62	87,98	105,27

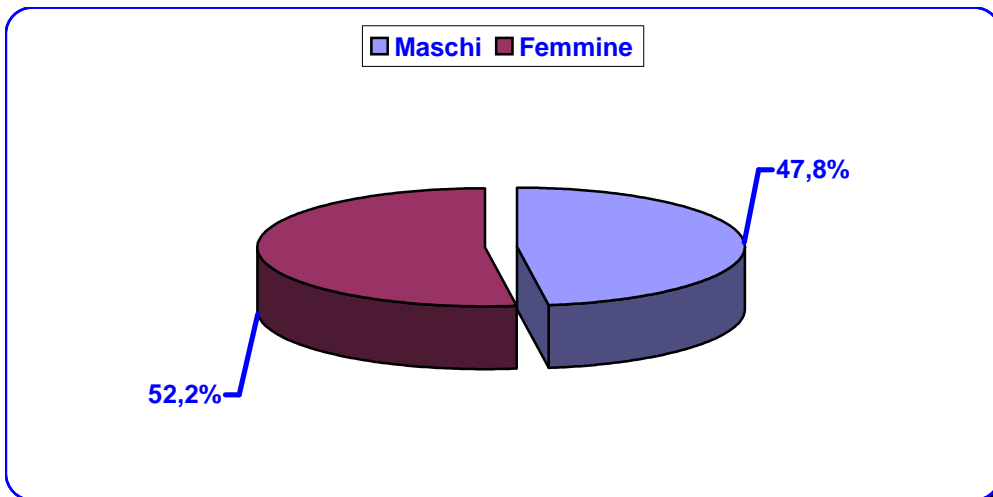
FONDO PENSIONI LAVORATORI DELLO SPETTACOLO

CONTRIBUENTI SECONDO IL GRUPPO DI CATEGORIE PROFESSIONALI DI APPARTENENZA E IL GENERE

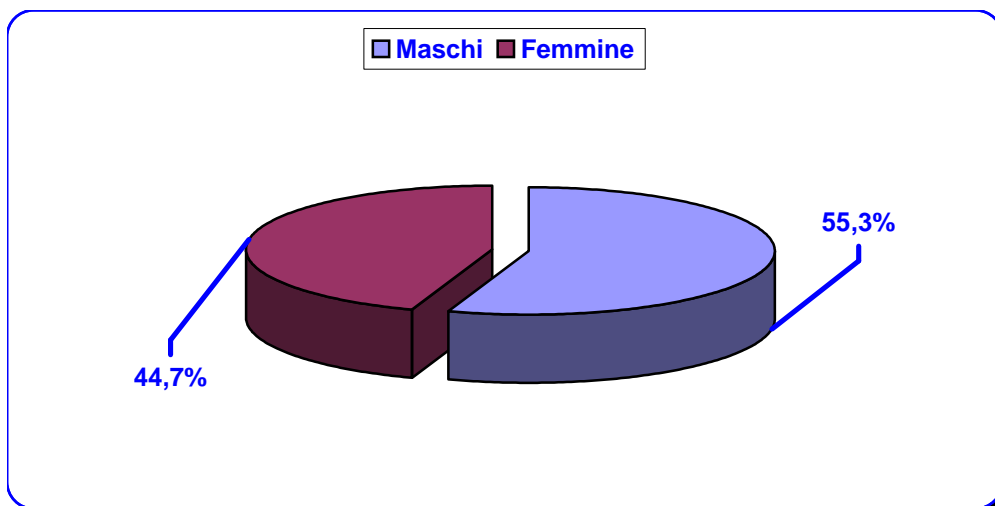
CONTRIBUENTI - Anno 2010

(Valori percentuali)

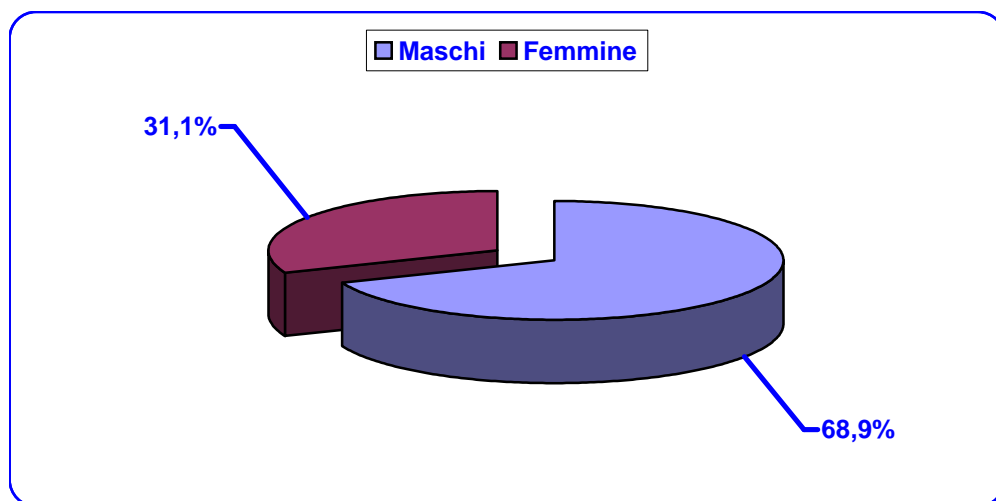
GRUPPO CANTO



GRUPPO ATTORI



GRUPPO CONDUTTORI E ANIMATORI



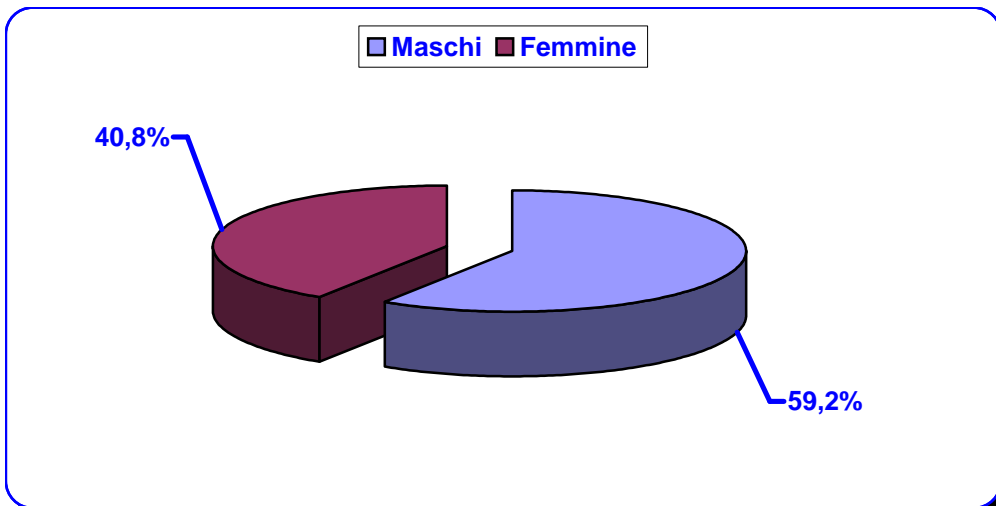
FONDO PENSIONI LAVORATORI DELLO SPETTACOLO

CONTRIBUENTI SECONDO IL GRUPPO DI CATEGORIE PROFESSIONALI DI APPARTENENZA E IL GENERE

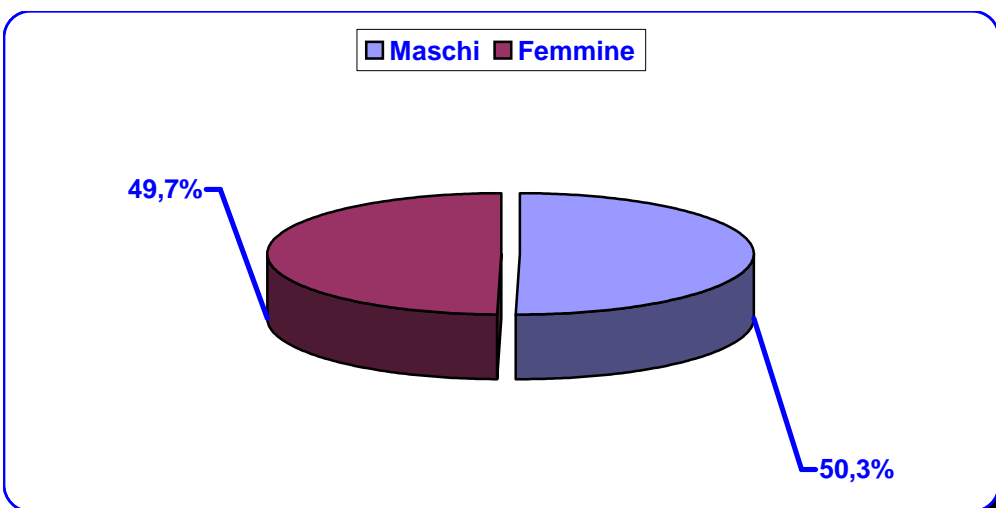
CONTRIBUENTI - Anno 2010

(Valori percentuali)

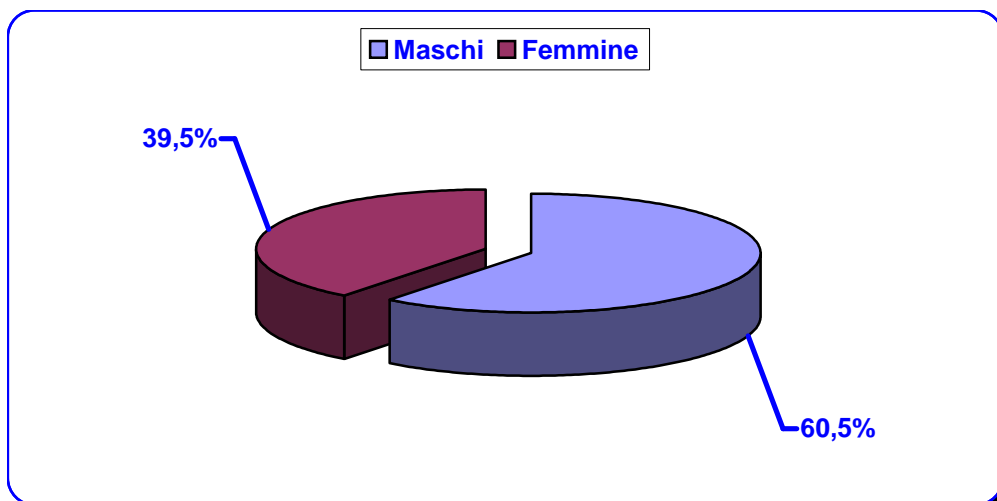
GRUPPO REGISTI E SCENEGGIATORI



GRUPPO PRODUZIONE CINEMATOGRAFICA, DI AUDIOVISIVI E DI SPETTACOLO



GRUPPO DIRETTORI DI SCENA E DI DOPPIAGGIO



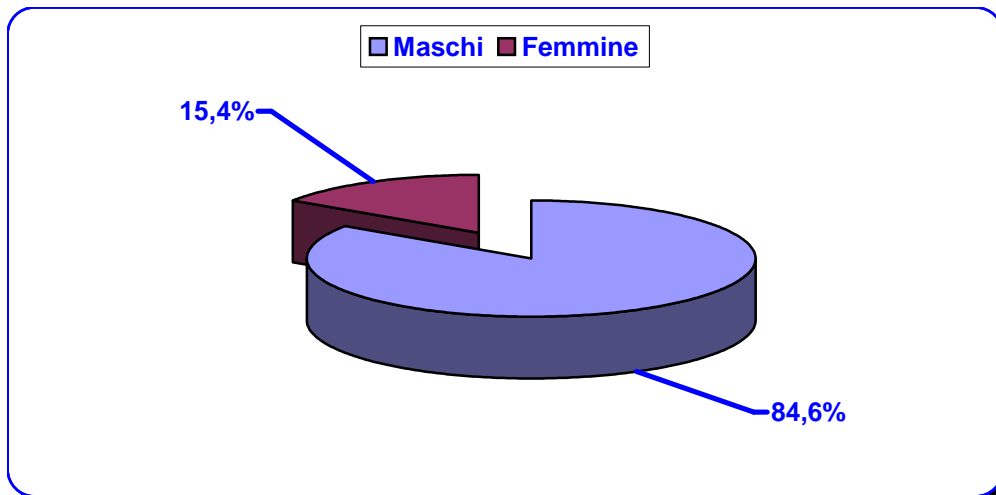
FONDO PENSIONI LAVORATORI DELLO SPETTACOLO

CONTRIBUENTI SECONDO IL GRUPPO DI CATEGORIE PROFESSIONALI DI APPARTENENZA E IL GENERE

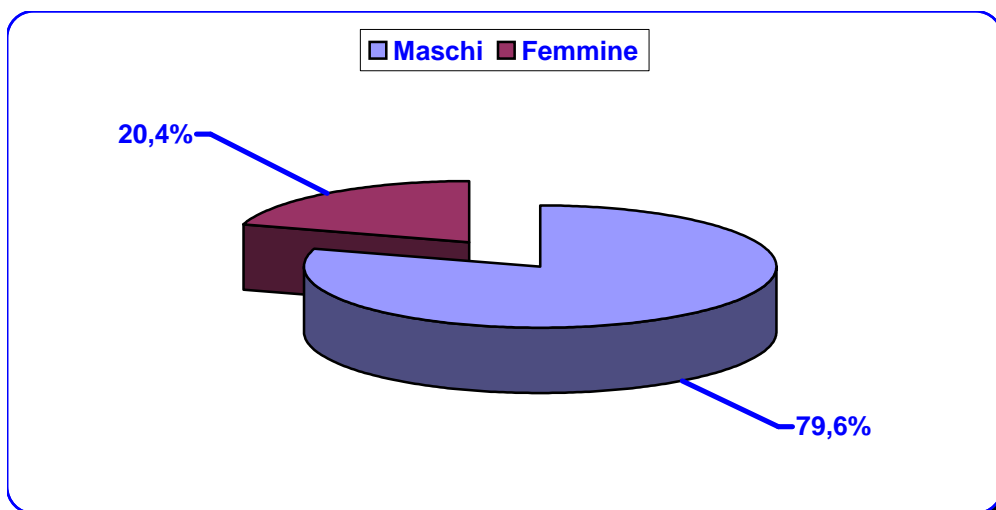
CONTRIBUENTI - Anno 2010

(Valori percentuali)

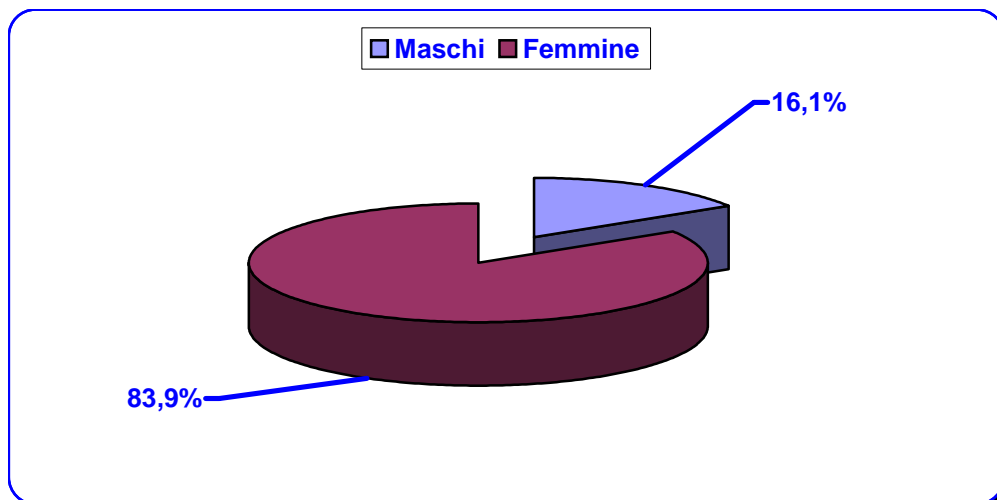
GRUPPO DIRETTORI E MAESTRI D'ORCHESTRA



GRUPPO CONCERTISTI E ORCHESTRALI



GRUPPO BALLO, FIGURAZIONE E MODA



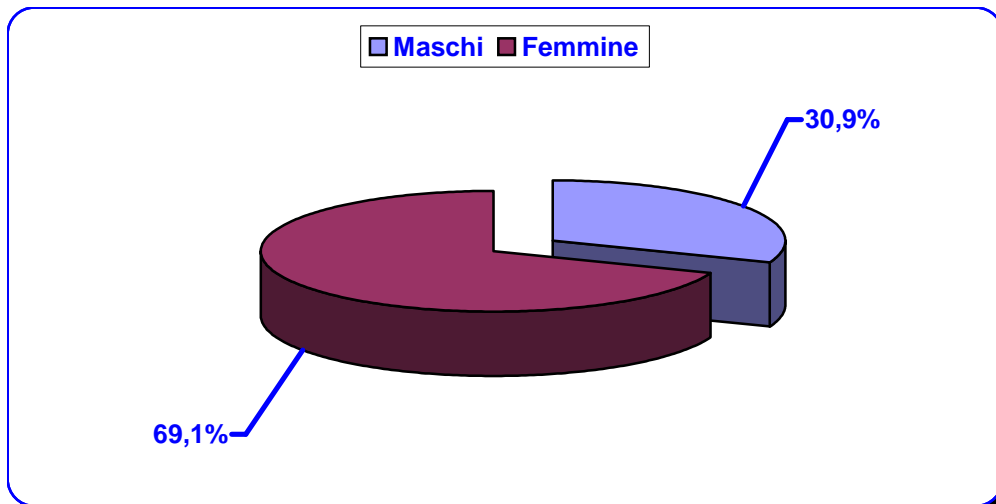
FONDO PENSIONI LAVORATORI DELLO SPETTACOLO

CONTRIBUENTI SECONDO IL GRUPPO DI CATEGORIE PROFESSIONALI DI APPARTENENZA E IL GENERE

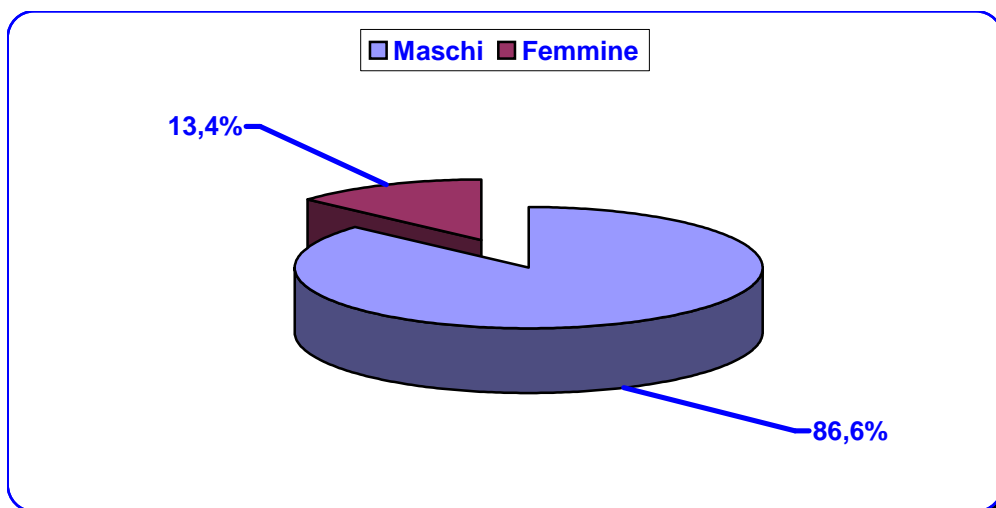
CONTRIBUENTI - Anno 2010

(Valori percentuali)

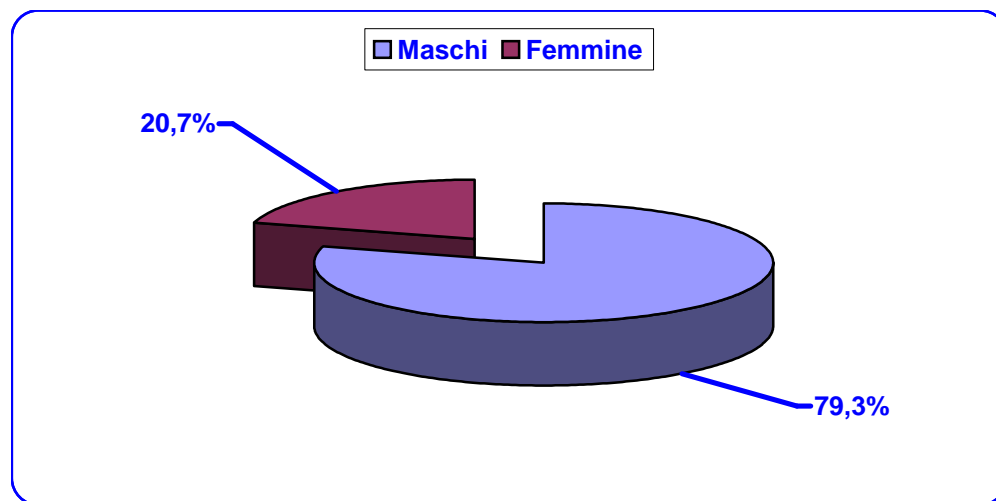
GRUPPO AMMINISTRATORI



GRUPPO TECNICI



GRUPPO OPERATORI E MAESTRANZE (RAGGRUPPAMENTO A)



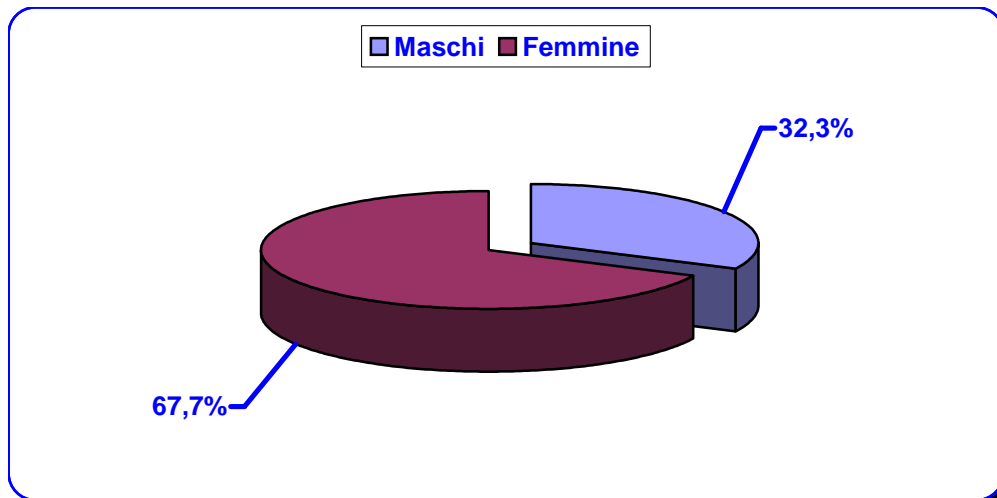
FONDO PENSIONI LAVORATORI DELLO SPETTACOLO

CONTRIBUENTI SECONDO IL GRUPPO DI CATEGORIE PROFESSIONALI DI APPARTENENZA E IL GENERE

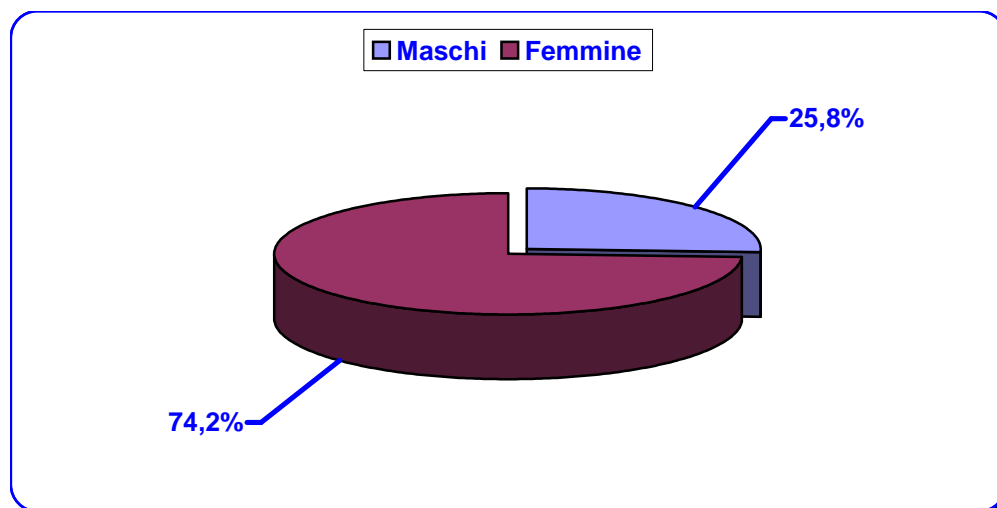
CONTRIBUENTI - Anno 2010

(Valori percentuali)

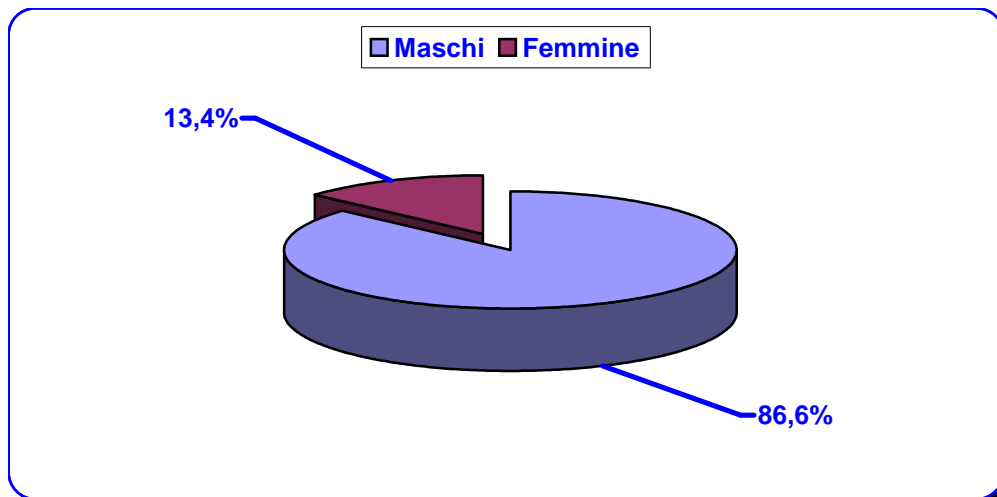
GRUPPO SCENOGRAFI, ARREDATORI E COSTUMISTI



GRUPPO TRUCCATORI E PARRUCCHIERI



GRUPPO LAVORATORI AUTONOMI ESERCENTI ATTIVITA' MUSICALI



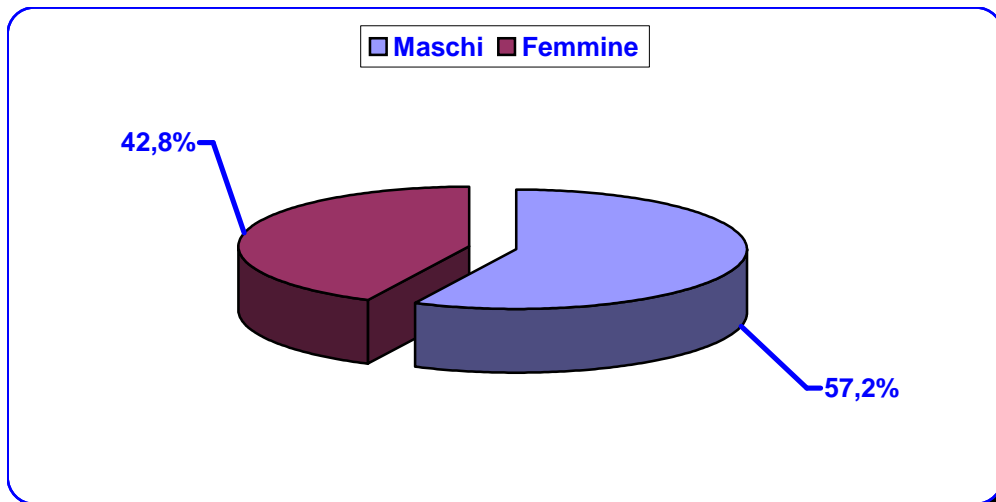
FONDO PENSIONI LAVORATORI DELLO SPETTACOLO

CONTRIBUENTI SECONDO IL GRUPPO DI CATEGORIE PROFESSIONALI DI APPARTENENZA E IL GENERE

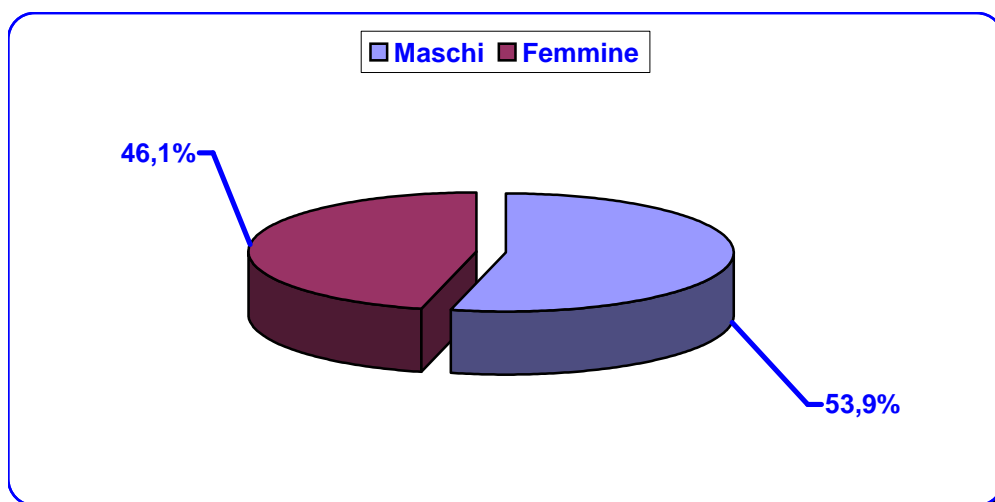
CONTRIBUENTI - Anno 2010

(Valori percentuali)

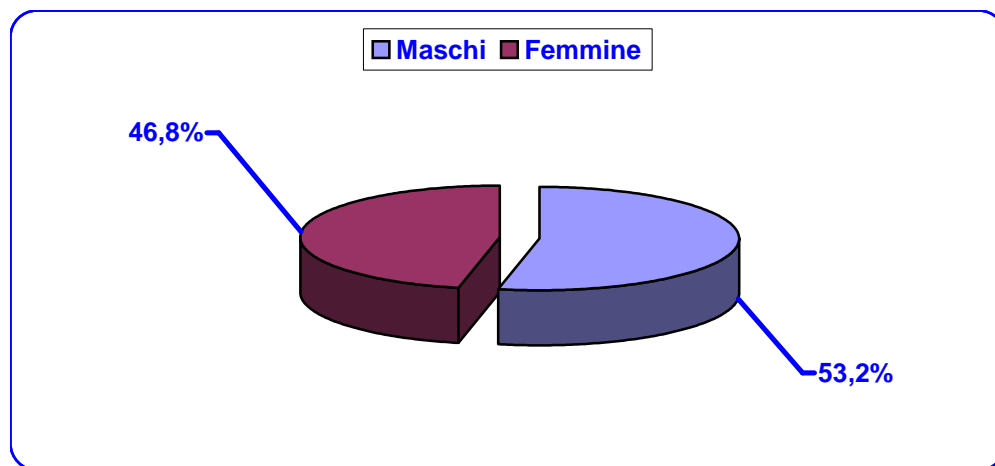
GRUPPO OPERATORI E MAESTRANZE (RAGGRUPPAMENTO B)



GRUPPO IMPIEGATI



GRUPPO DIPENDENTI IMPRESE DI SPETTACOLI VIAGGIANTI, IPPODROMI, SCUDERIE, CINODROMI, CASE DA GIOCO, SALE GIOCHI E ADDETTI ALLA RICEZIONE DI SCOMMESSE



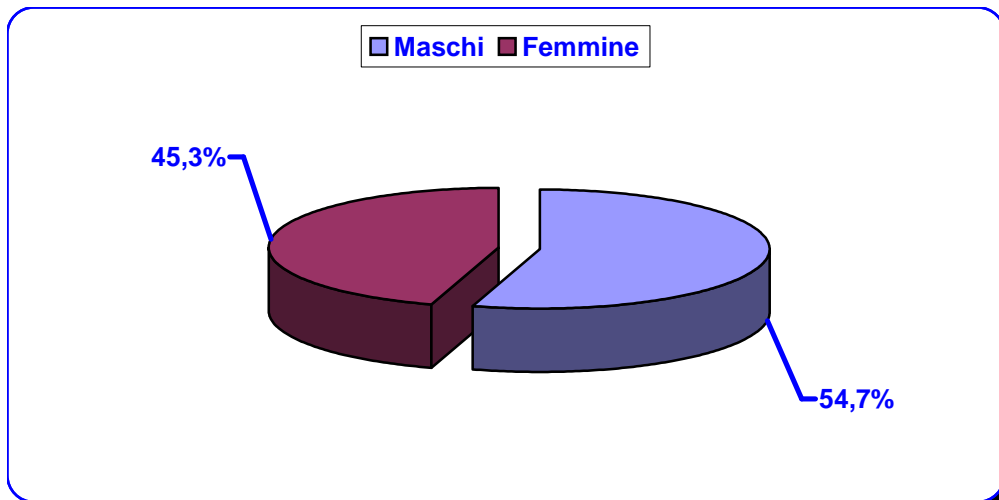
FONDO PENSIONI LAVORATORI DELLO SPETTACOLO

CONTRIBUENTI SECONDO IL GRUPPO DI CATEGORIE PROFESSIONALI DI APPARTENENZA E IL GENERE

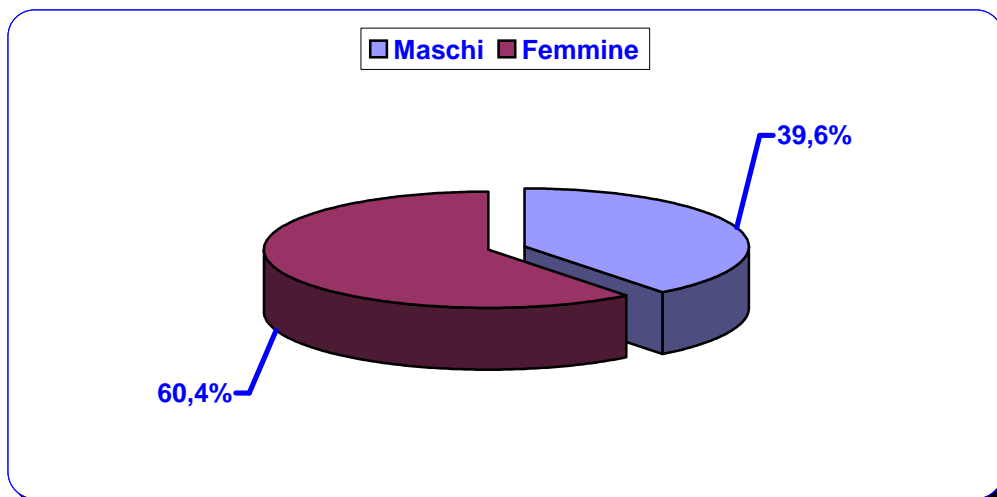
CONTRIBUENTI - Anno 2010

(Valori percentuali)

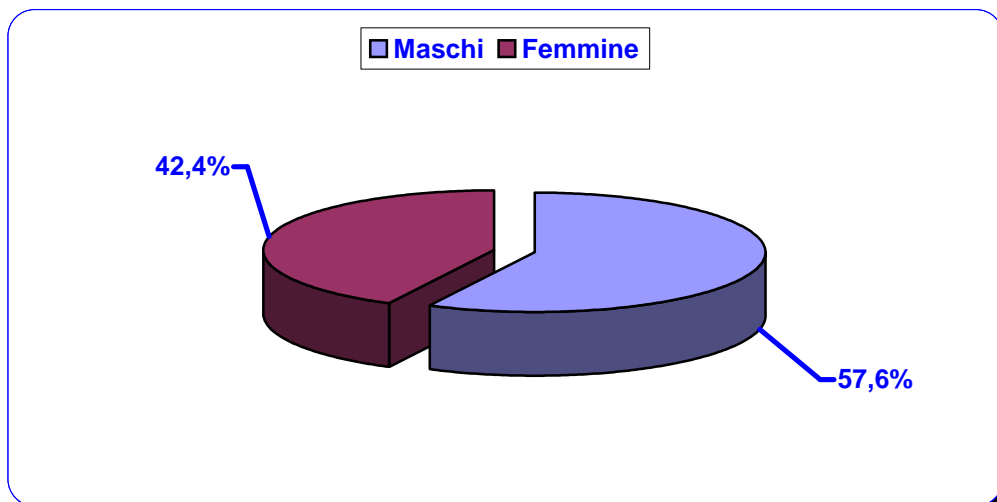
GRUPPO LAVORATORI DEGLI IMPIANTI E CIRCOLI SPORTIVI



GRUPPO DIPENDENTI DA IMPRESE DI NOLEGGIO FILMS



COMPLESSO DEI GRUPPI



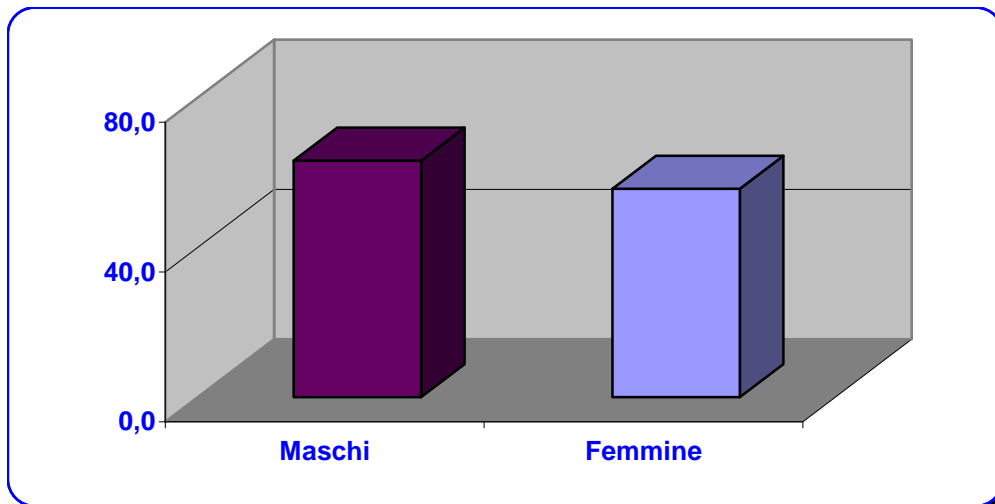
FONDO PENSIONI LAVORATORI DELLO SPETTACOLO

CONTRIBUENTI SECONDO IL GRUPPO DI CATEGORIE PROFESSIONALI DI APPARTENENZA E IL GENERE

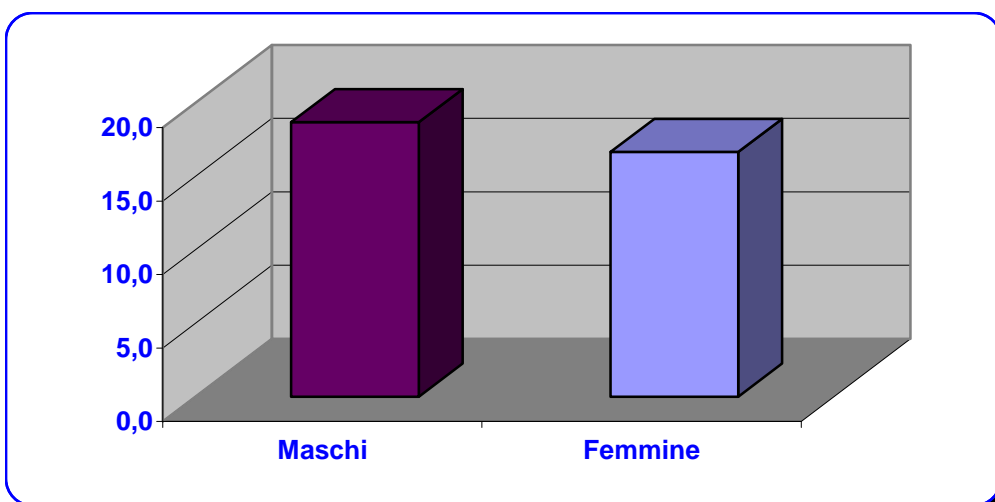
NUMERO MEDIO GIORNATE LAVORATE - Anno 2010

(Valori assoluti)

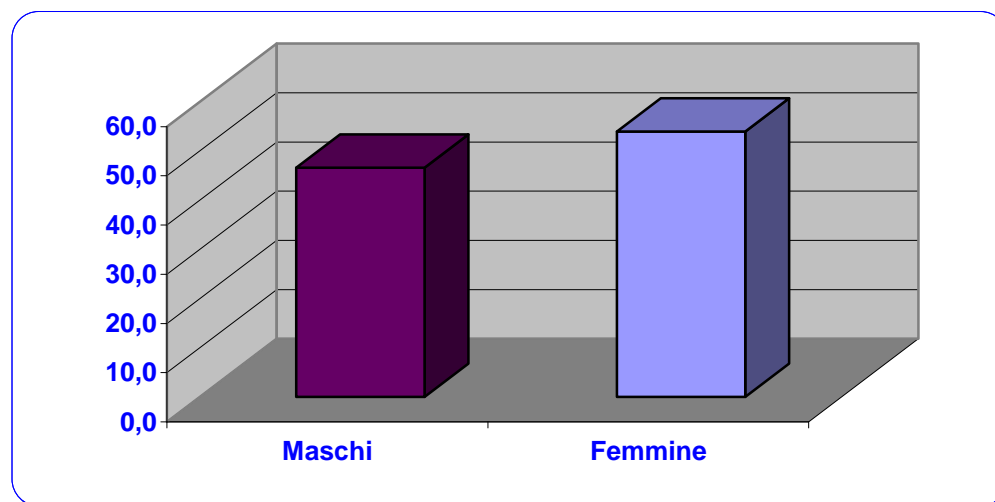
GRUPPO CANTO



GRUPPO ATTORI



GRUPPO CONDUTTORI E ANIMATORI



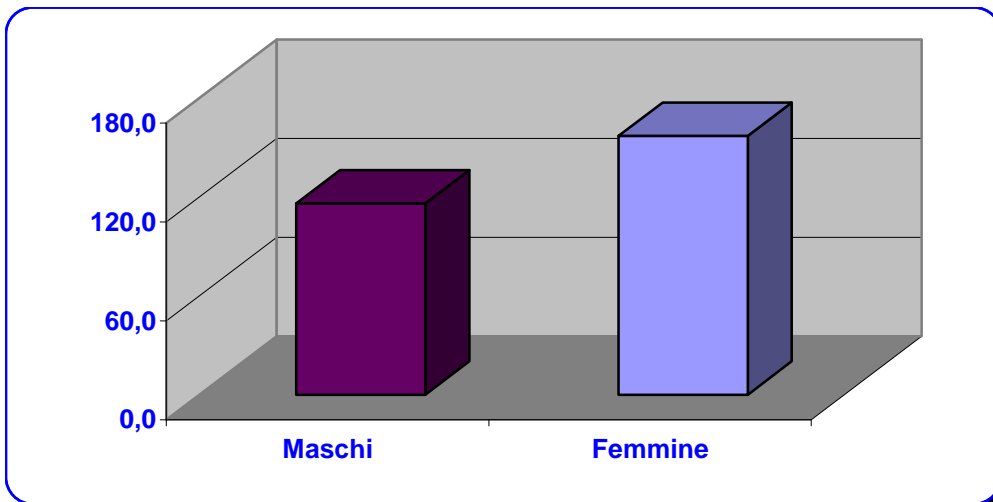
FONDO PENSIONI LAVORATORI DELLO SPETTACOLO

CONTRIBUENTI SECONDO IL GRUPPO DI CATEGORIE PROFESSIONALI DI APPARTENENZA E IL GENERE

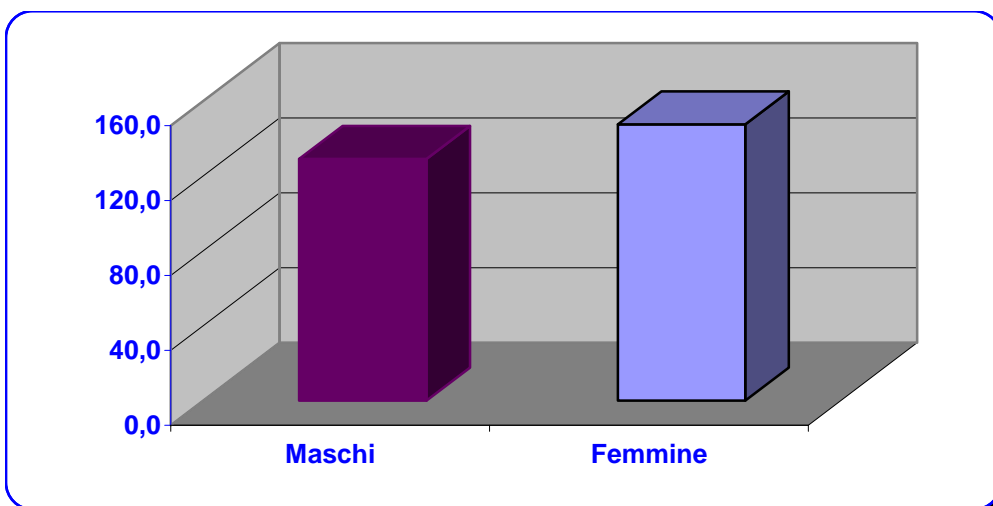
NUMERO MEDIO GIORNATE LAVORATE - Anno 2010

(Valori assoluti)

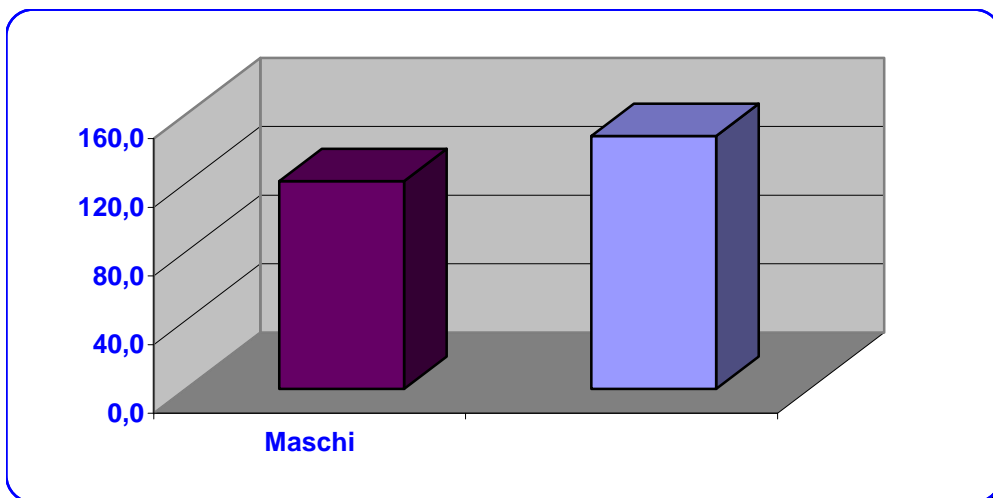
GRUPPO REGISTI E SCENEGGIATORI



GRUPPO PRODUZIONE CINEMATOGRAFICA, DI AUDIOVISIVI E DI SPETTACOLO



GRUPPO DIRETTORI DI SCENA E DI DOPPIAGGIO



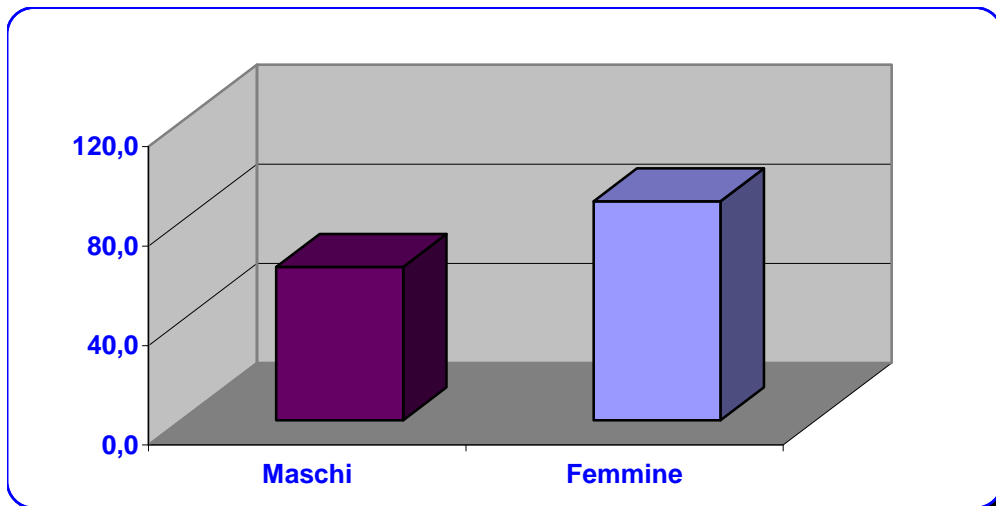
FONDO PENSIONI LAVORATORI DELLO SPETTACOLO

CONTRIBUENTI SECONDO IL GRUPPO DI CATEGORIE PROFESSIONALI DI APPARTENENZA E IL GENERE

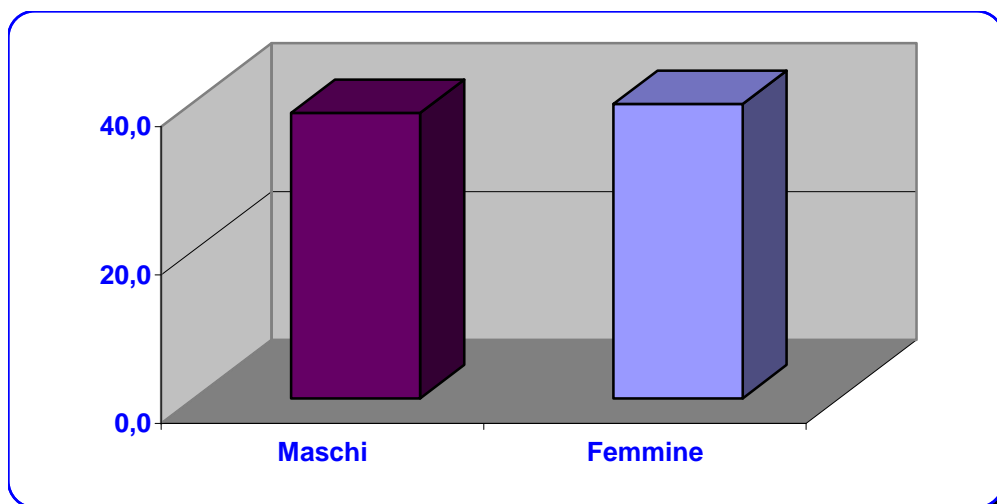
NUMERO MEDIO GIORNATE LAVORATE - Anno 2010

(Valori assoluti)

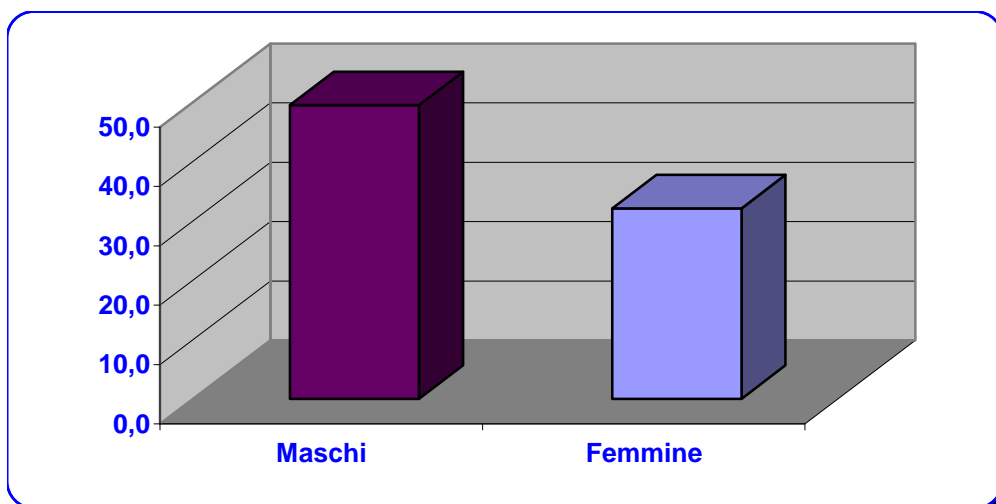
GRUPPO DIRETTORI E MAESTRI D'ORCHESTRA



GRUPPO CONCERTISTI E ORCHESTRALI



GRUPPO BALLO, FIGURAZIONE E MODA



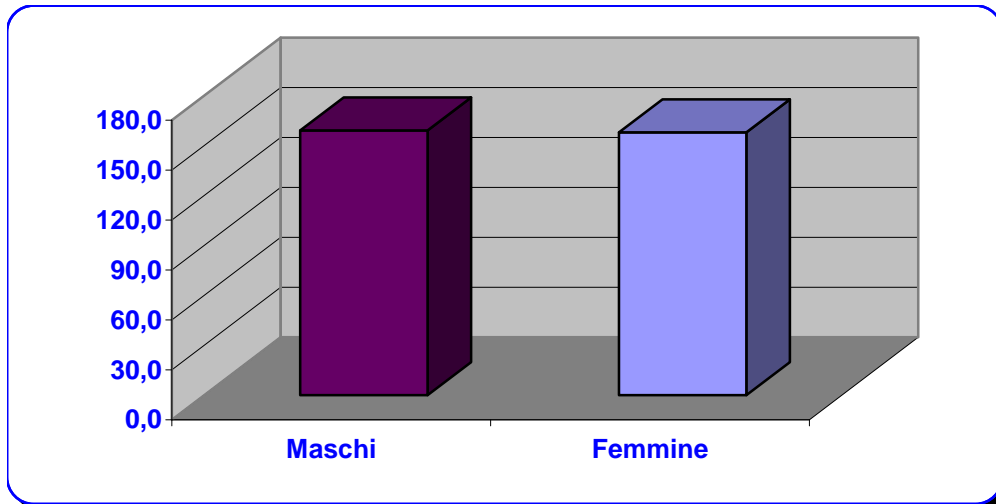
FONDO PENSIONI LAVORATORI DELLO SPETTACOLO

CONTRIBUENTI SECONDO IL GRUPPO DI CATEGORIE PROFESSIONALI DI APPARTENENZA E IL GENERE

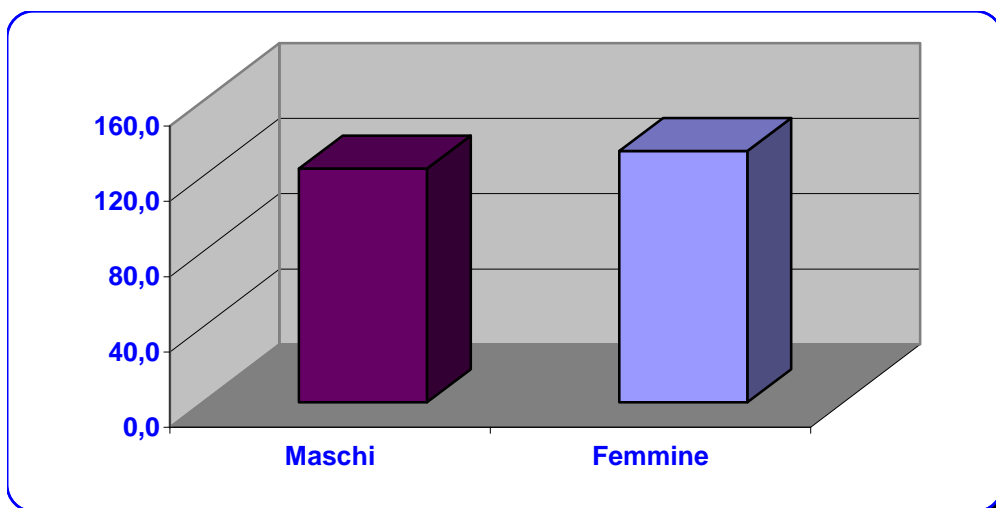
NUMERO MEDIO GIORNATE LAVORATE - Anno 2010

(Valori assoluti)

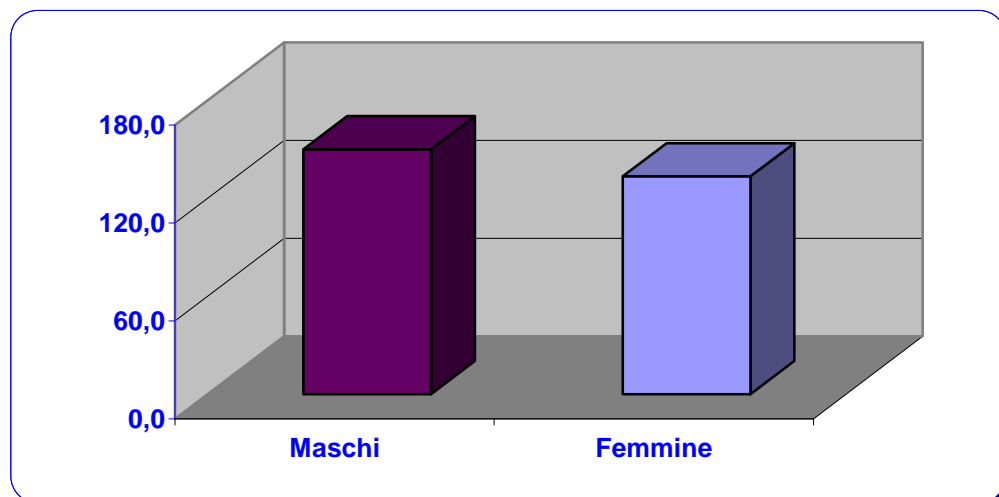
GRUPPO AMMINISTRATORI



GRUPPO TECNICI



GRUPPO OPERATORI E MAESTRANZE (RAGGRUPPAMENTO A)



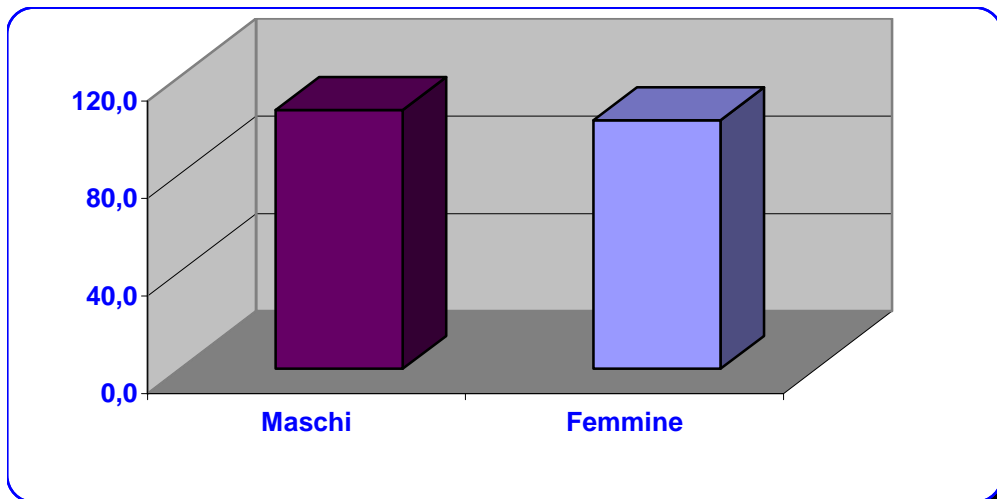
FONDO PENSIONI LAVORATORI DELLO SPETTACOLO

CONTRIBUENTI SECONDO IL GRUPPO DI CATEGORIE PROFESSIONALI DI APPARTENENZA E IL GENERE

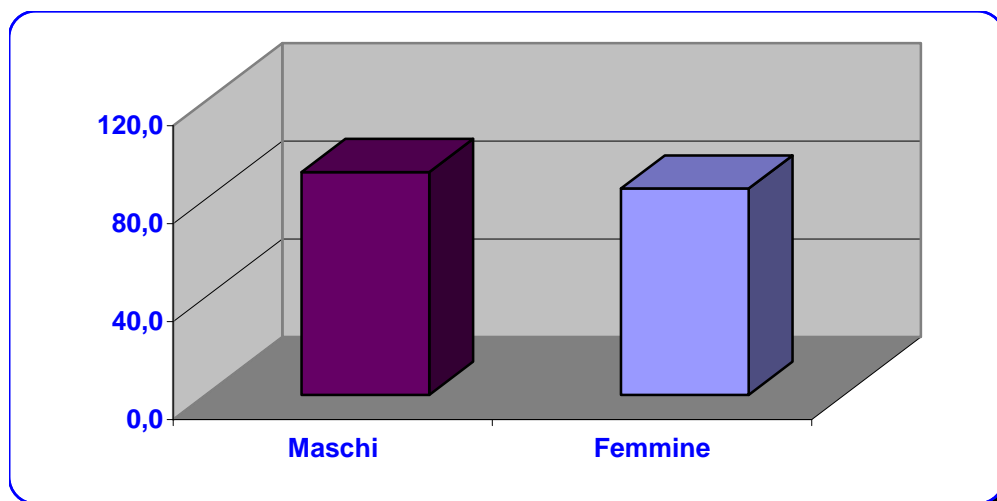
NUMERO MEDIO GIORNATE LAVORATE - Anno 2010

(Valori assoluti)

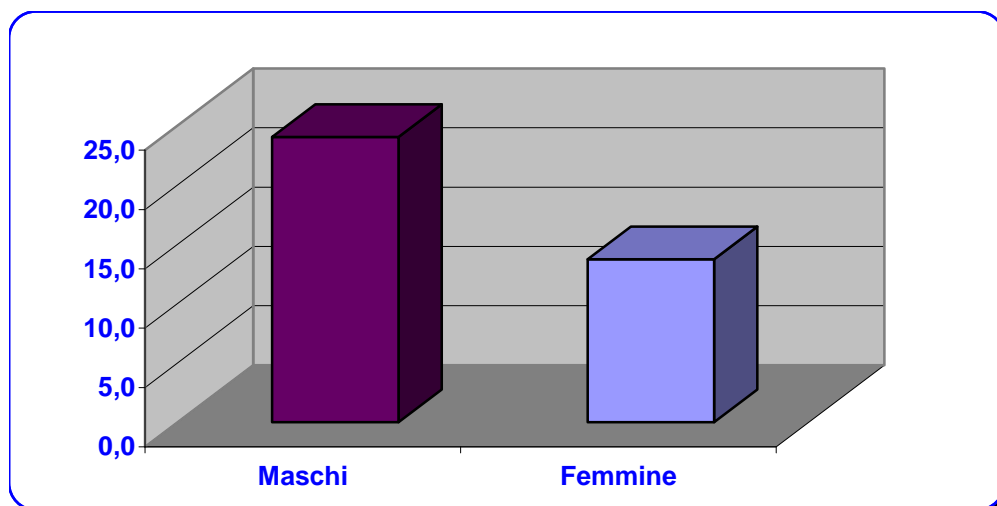
GRUPPO SCENOGRAFI, ARREDATORI E COSTUMISTI



GRUPPO TRUCCATORI E PARRUCCHIERI



GRUPPO LAVORATORI AUTONOMI ESERCENTI ATTIVITA' MUSICALI



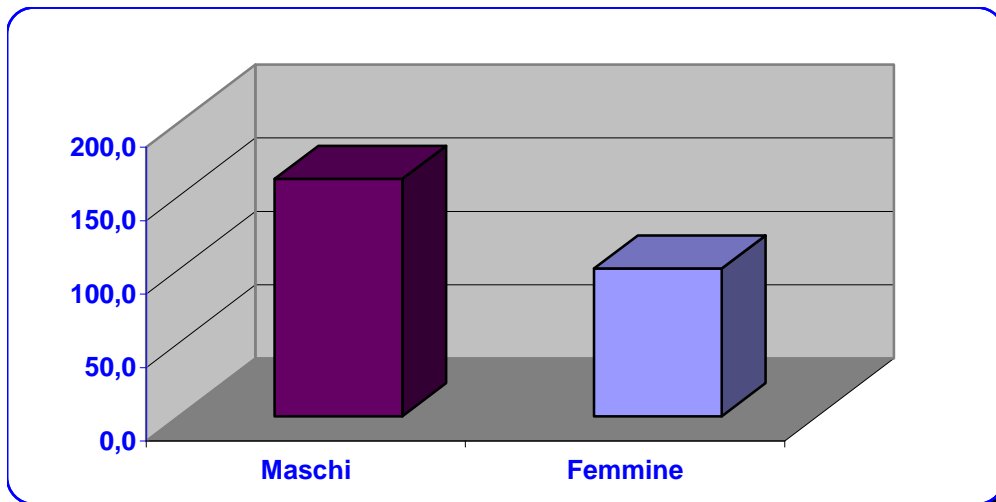
FONDO PENSIONI LAVORATORI DELLO SPETTACOLO

CONTRIBUENTI SECONDO IL GRUPPO DI CATEGORIE PROFESSIONALI DI APPARTENENZA E IL GENERE

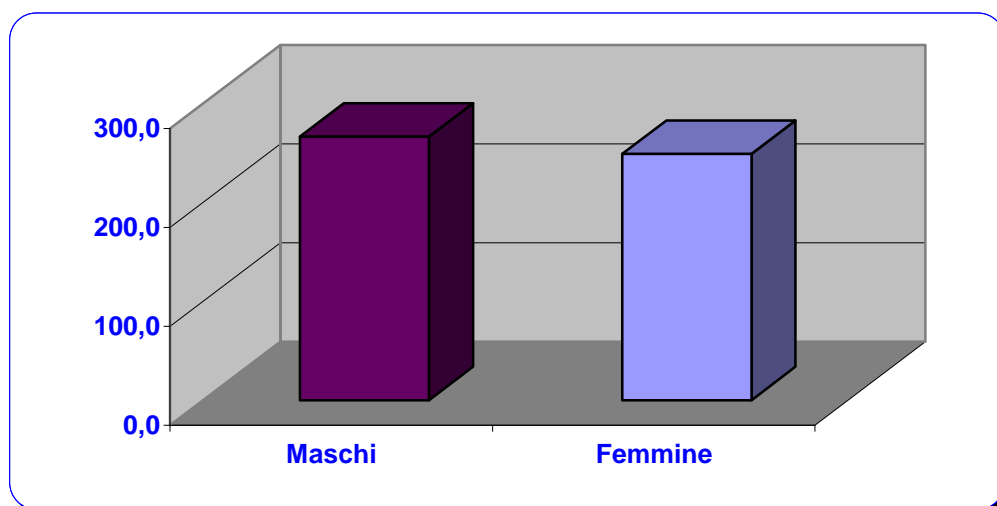
NUMERO MEDIO GIORNATE LAVORATE - Anno 2010

(Valori assoluti)

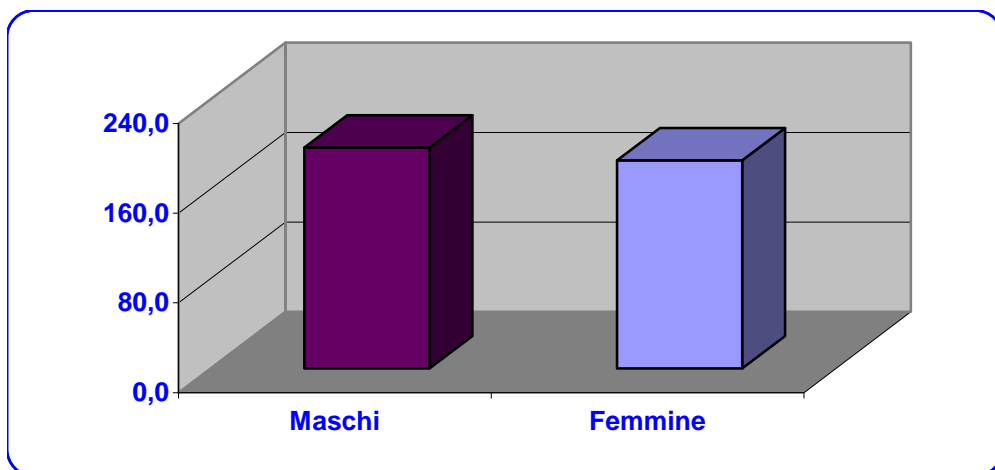
GRUPPO OPERATORI E MAESTRANZE (RAGGRUPPAMENTO B)



GRUPPO IMPIEGATI



GRUPPO DIPENDENTI IMPRESE DI SPETTACOLI VIAGGIANTI, IPPODROMI, SCUDERIE, CINODROMI, CASE DA GIOCO, SALE GIOCHI E ADDETTI ALLA RICEZIONE DI SCOMMESSE



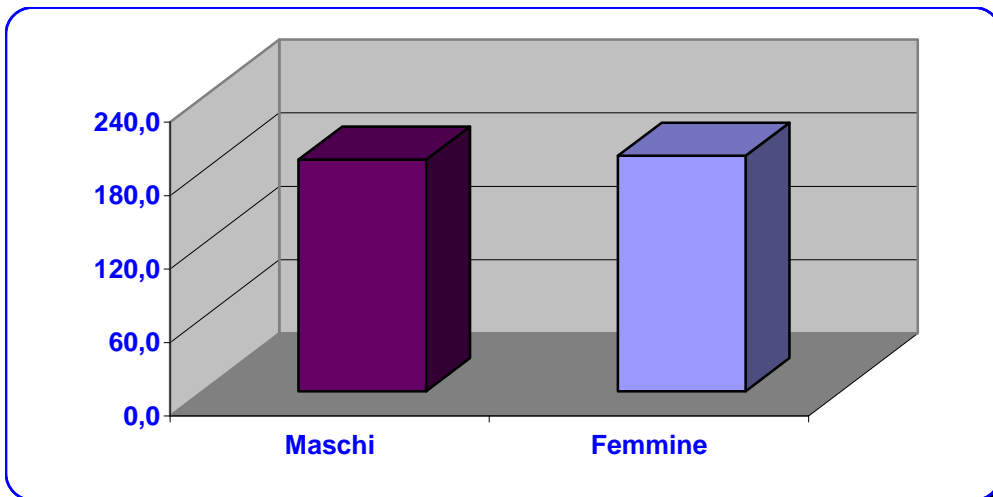
FONDO PENSIONI LAVORATORI DELLO SPETTACOLO

CONTRIBUENTI SECONDO IL GRUPPO DI CATEGORIE PROFESSIONALI DI APPARTENENZA E IL GENERE

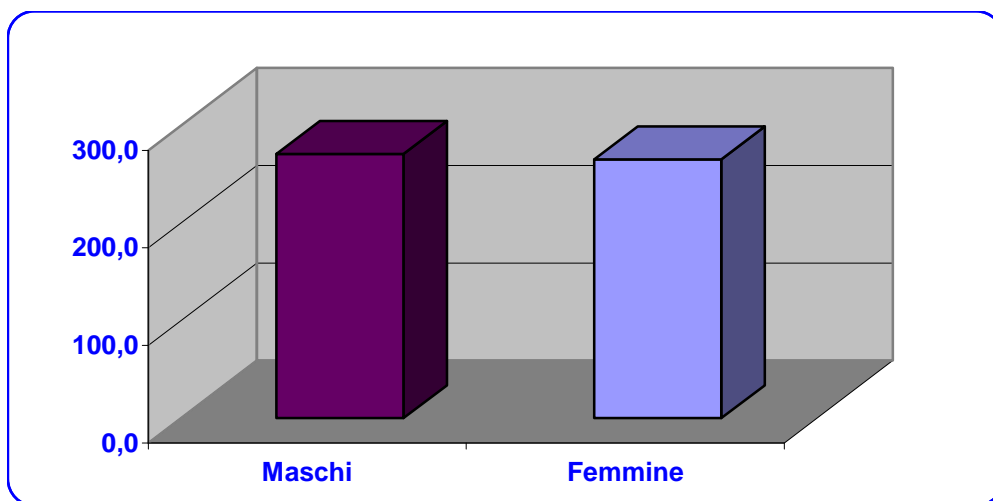
NUMERO MEDIO GIORNATE LAVORATE - Anno 2010

(Valori assoluti)

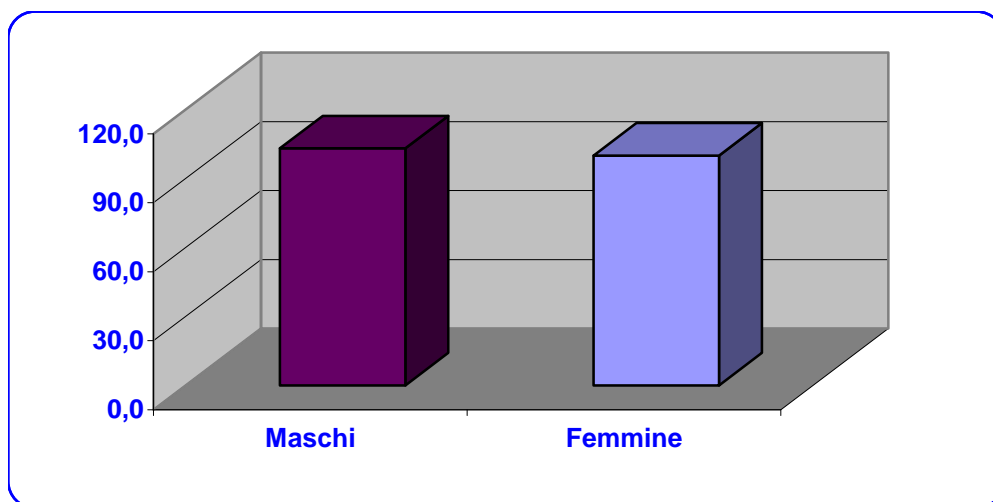
GRUPPO LAVORATORI DEGLI IMPIANTI E CIRCOLI SPORTIVI



GRUPPO DIPENDENTI DA IMPRESE DI NOLEGGIO FILMS



COMPLESSO DEI GRUPPI



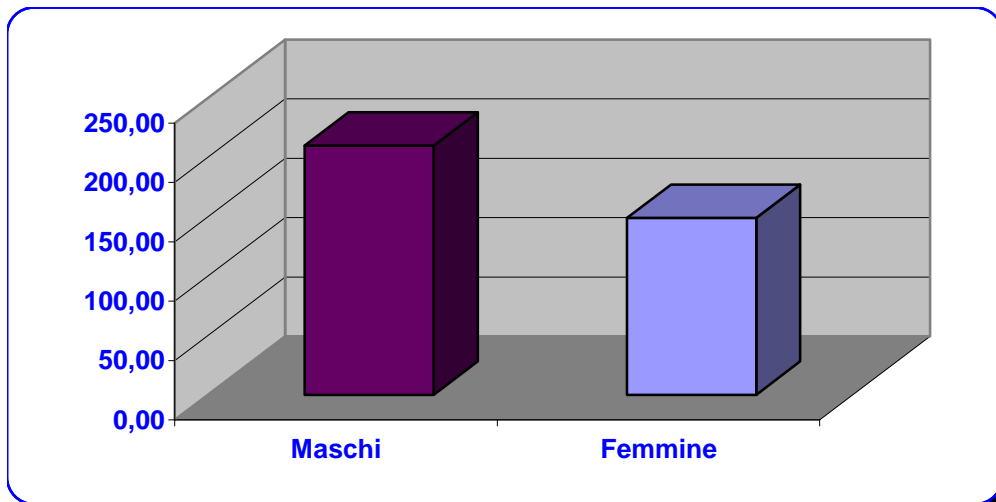
FONDO PENSIONI LAVORATORI DELLO SPETTACOLO

CONTRIBUENTI SECONDO IL GRUPPO DI CATEGORIE PROFESSIONALI DI APPARTENENZA E IL GENERE

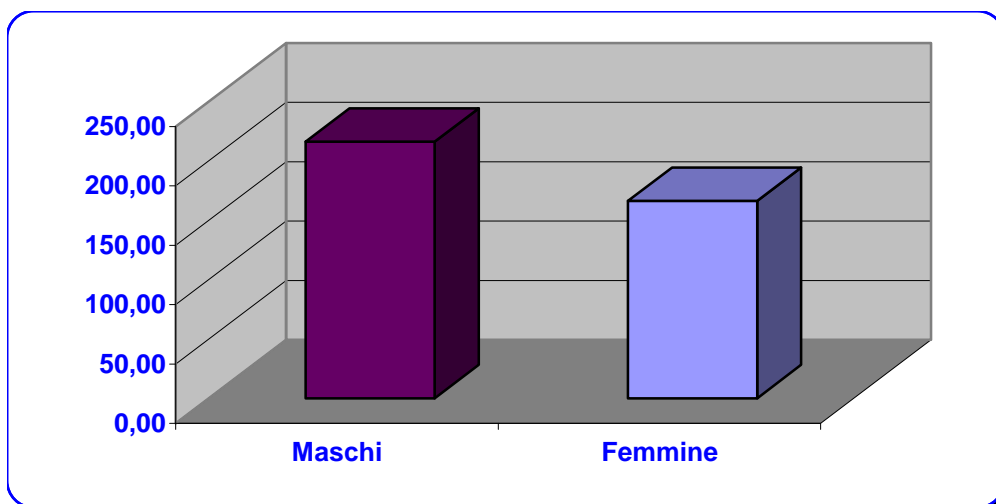
RETRIBUZIONE MEDIA GIORNALIERA- Anno 2010

(Valori assoluti)

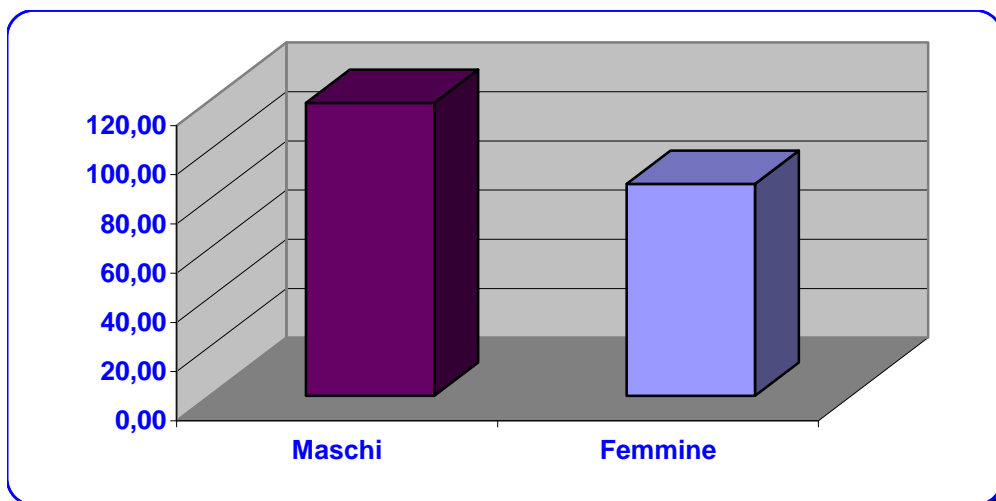
GRUPPO CANTO



GRUPPO ATTORI



GRUPPO CONDUTTORI E ANIMATORI



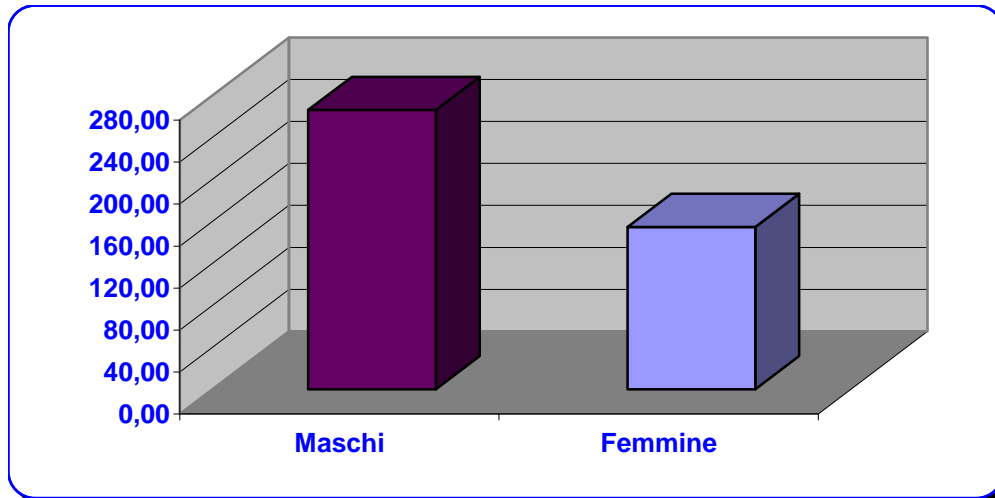
FONDO PENSIONI LAVORATORI DELLO SPETTACOLO

CONTRIBUENTI SECONDO IL GRUPPO DI CATEGORIE PROFESSIONALI DI APPARTENENZA E IL GENERE

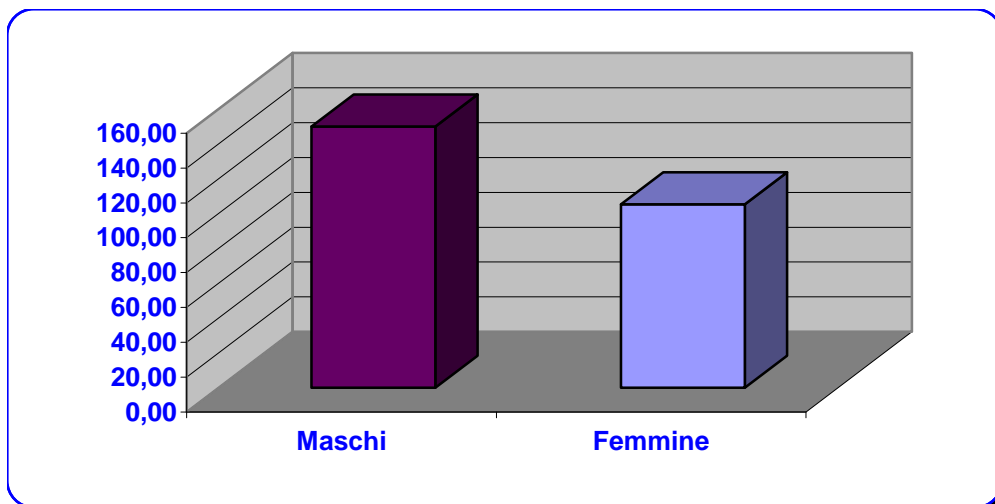
RETRIBUZIONE MEDIA GIORNALIERA- Anno 2010

(Valori assoluti)

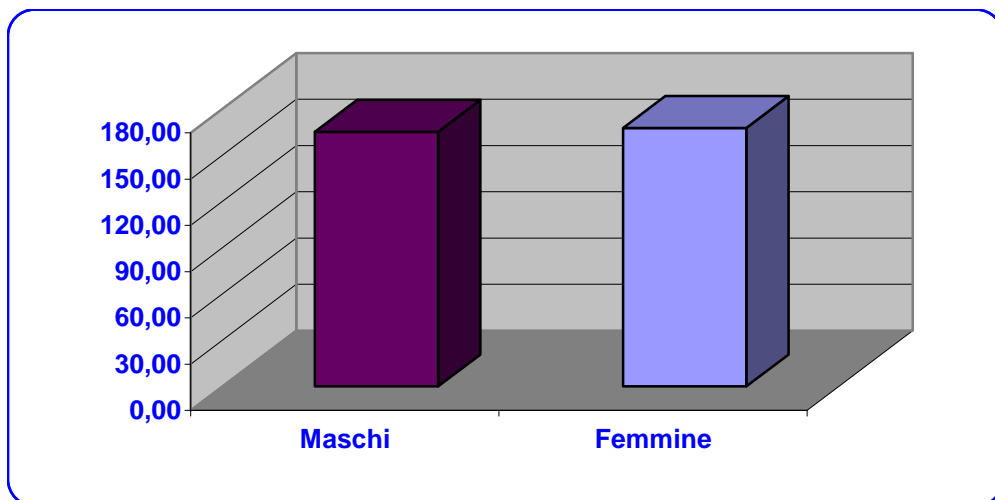
GRUPPO REGISTI E SCENEGGIATORI



GRUPPO PRODUZIONE CINEMATOGRAFICA, DI AUDIOVISIVI E DI SPETTACOLO



GRUPPO DIRETTORI DI SCENA E DI DOPPIAGGIO



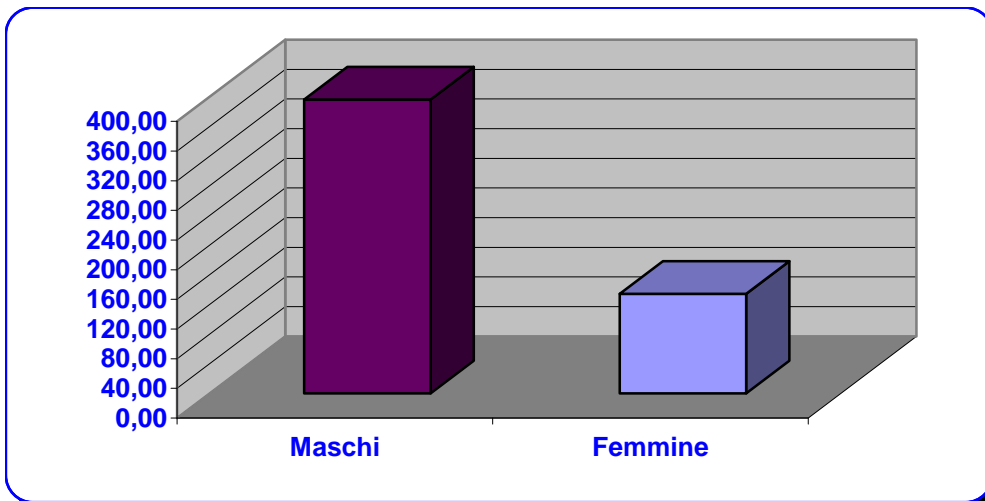
FONDO PENSIONI LAVORATORI DELLO SPETTACOLO

CONTRIBUENTI SECONDO IL GRUPPO DI CATEGORIE PROFESSIONALI DI APPARTENENZA E IL GENERE

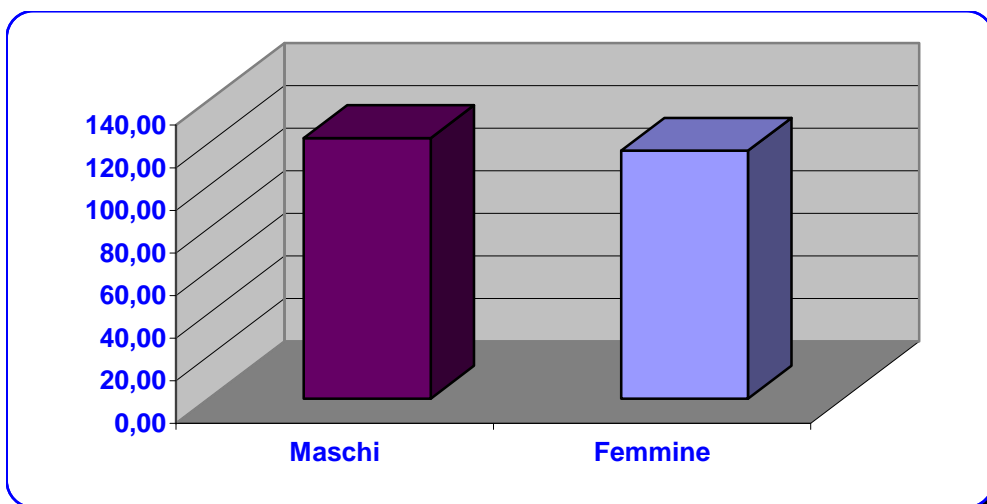
RETRIBUZIONE MEDIA GIORNALIERA- Anno 2010

(Valori assoluti)

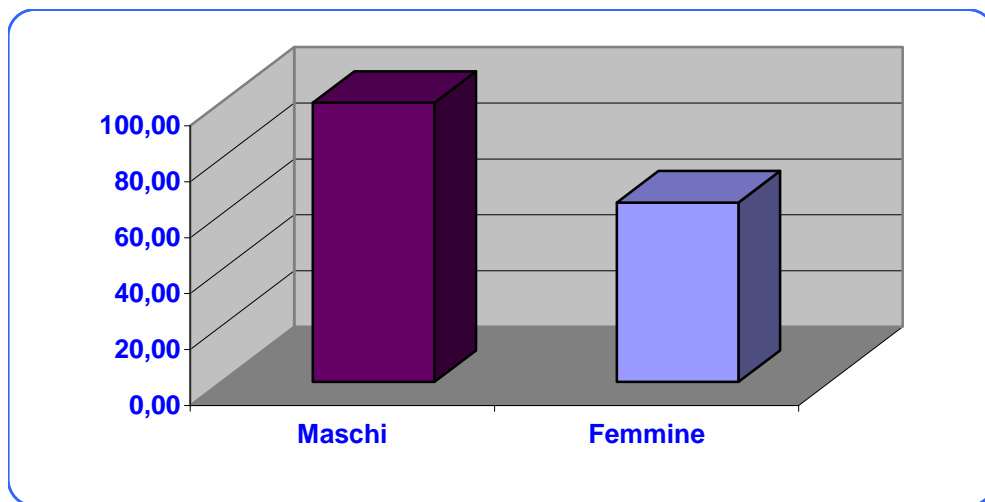
GRUPPO DIRETTORI E MAESTRI D'ORCHESTRA



GRUPPO CONCERTISTI E ORCHESTRALI



GRUPPO BALLO, FIGURAZIONE E MODA



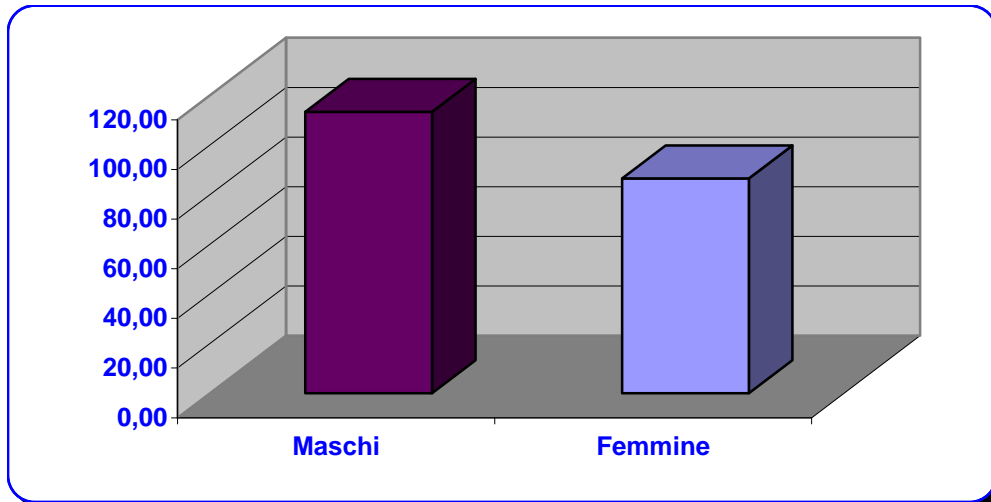
FONDO PENSIONI LAVORATORI DELLO SPETTACOLO

CONTRIBUENTI SECONDO IL GRUPPO DI CATEGORIE PROFESSIONALI DI APPARTENENZA E IL GENERE

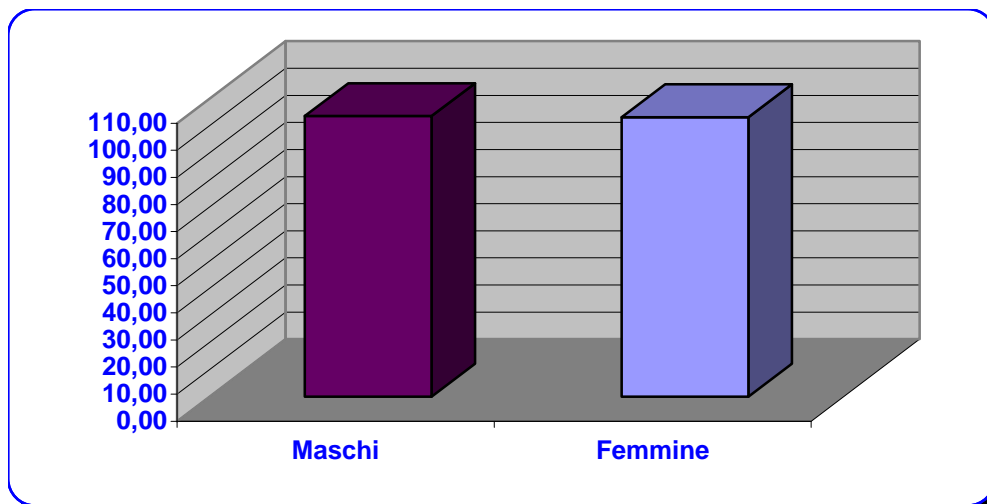
RETRIBUZIONE MEDIA GIORNALIERA- Anno 2010

(Valori assoluti)

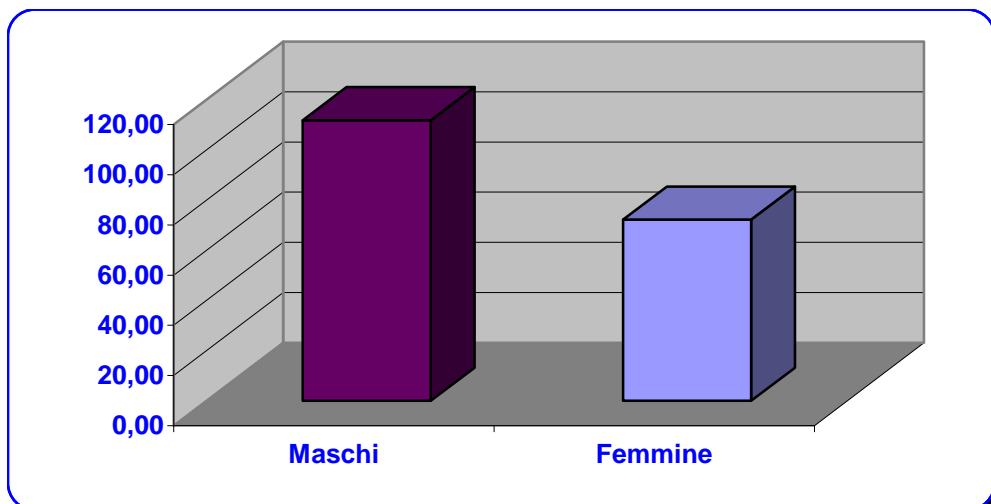
GRUPPO AMMINISTRATORI



GRUPPO TECNICI



GRUPPO OPERATORI E MAESTRANZE (RAGGRUPPAMENTO A)



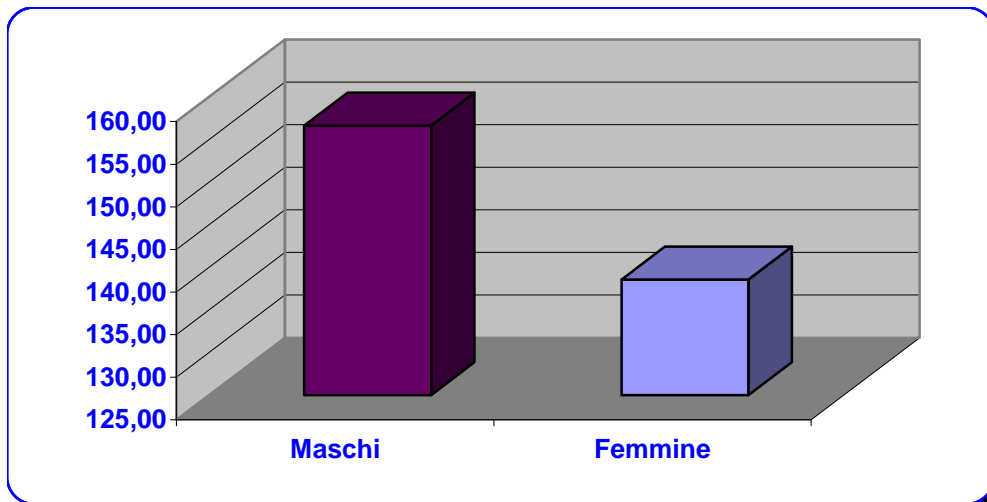
FONDO PENSIONI LAVORATORI DELLO SPETTACOLO

CONTRIBUENTI SECONDO IL GRUPPO DI CATEGORIE PROFESSIONALI DI APPARTENENZA E IL GENERE

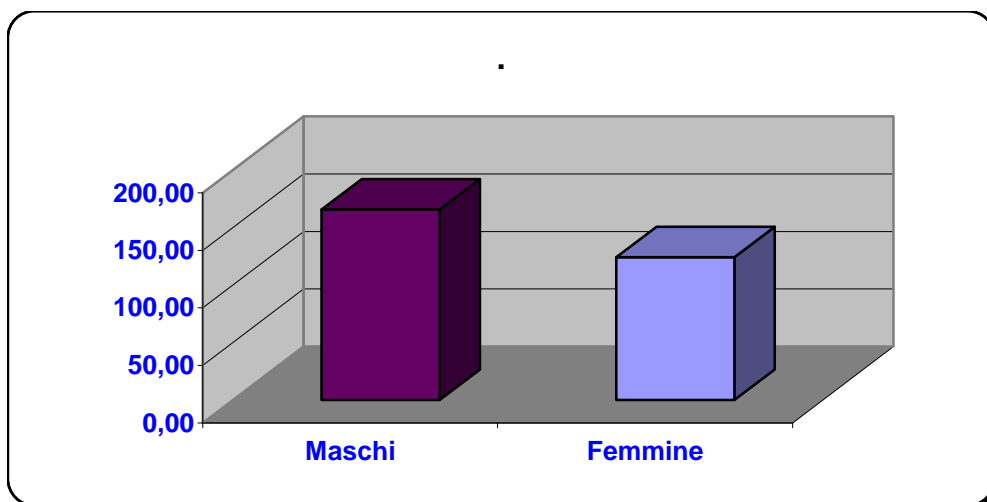
RETRIBUZIONE MEDIA GIORNALIERA- Anno 2010

(Valori assoluti)

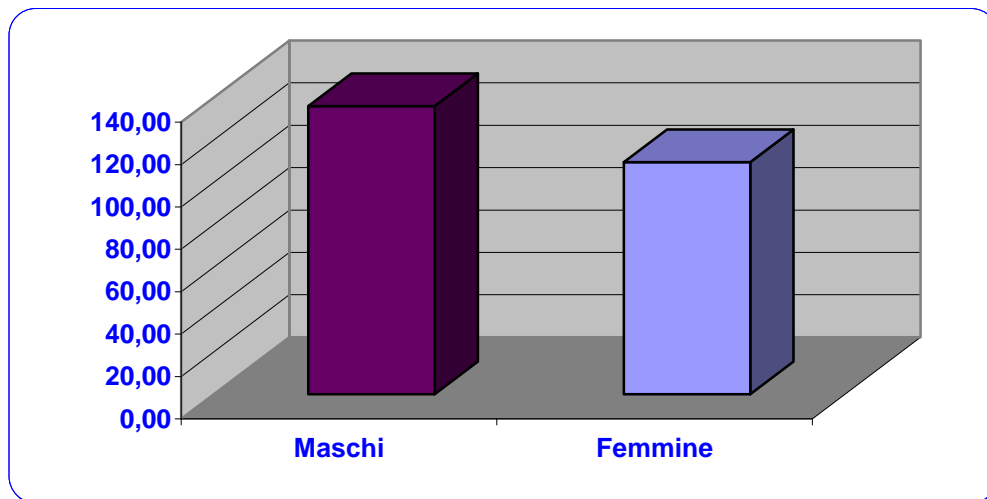
GRUPPO SCENOGRAFI, ARREDATORI E COSTUMISTI



GRUPPO TRUCCATORI E PARRUCCHIERI



GRUPPO LAVORATORI AUTONOMI ESERCENTI ATTIVITA' MUSICALI



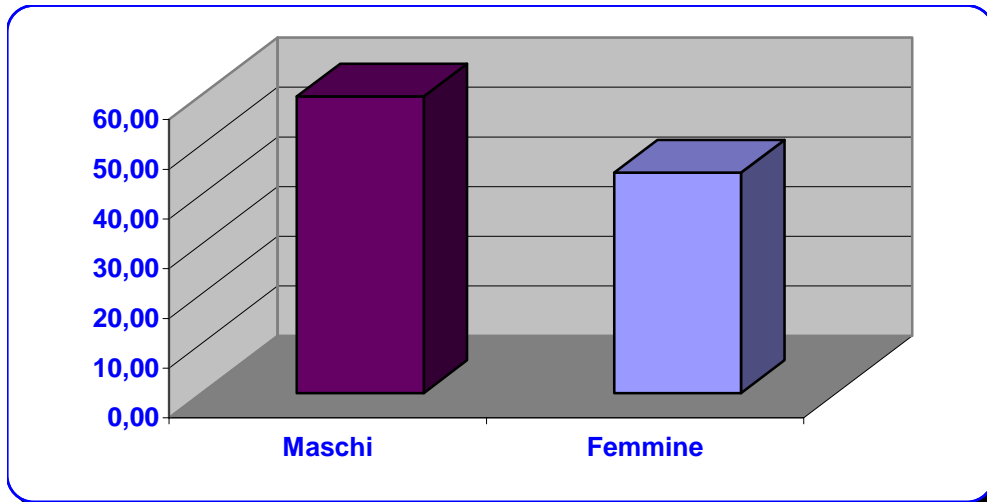
FONDO PENSIONI LAVORATORI DELLO SPETTACOLO

CONTRIBUENTI SECONDO IL GRUPPO DI CATEGORIE PROFESSIONALI DI APPARTENENZA E IL GENERE

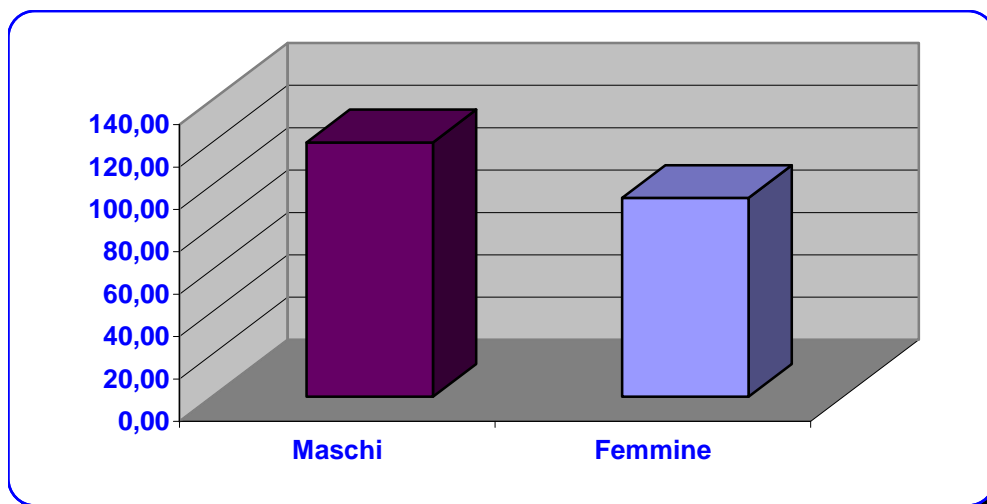
RETRIBUZIONE MEDIA GIORNALIERA- Anno 2010

(Valori assoluti)

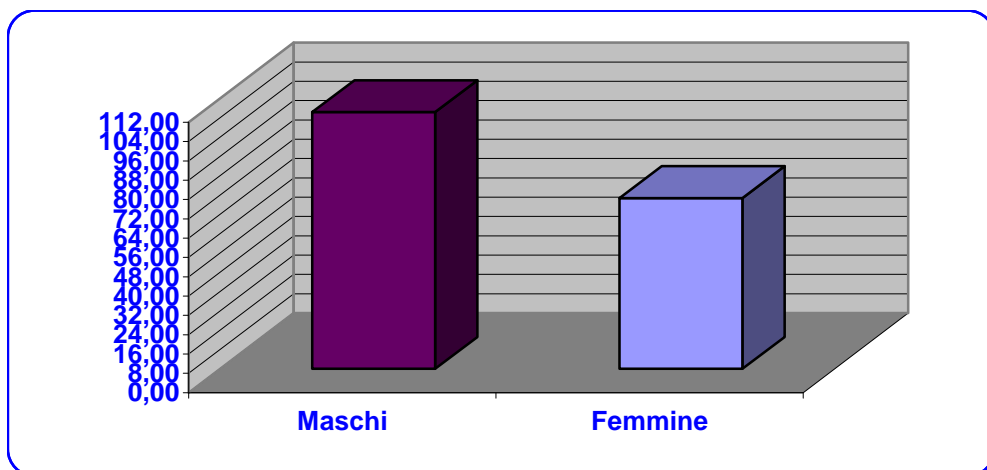
GRUPPO OPERATORI E MAESTRANZE (RAGGRUPPAMENTO B)



GRUPPO IMPIEGATI



GRUPPO DIPENDENTI IMPRESE DI SPETTACOLI VIAGGIANTI, IPPODROMI, SCUDERIE, CINODROMI, CASE DA GIOCO, SALE GIOCHI E ADDETTI ALLA RICEZIONE DI SCOMMESSE



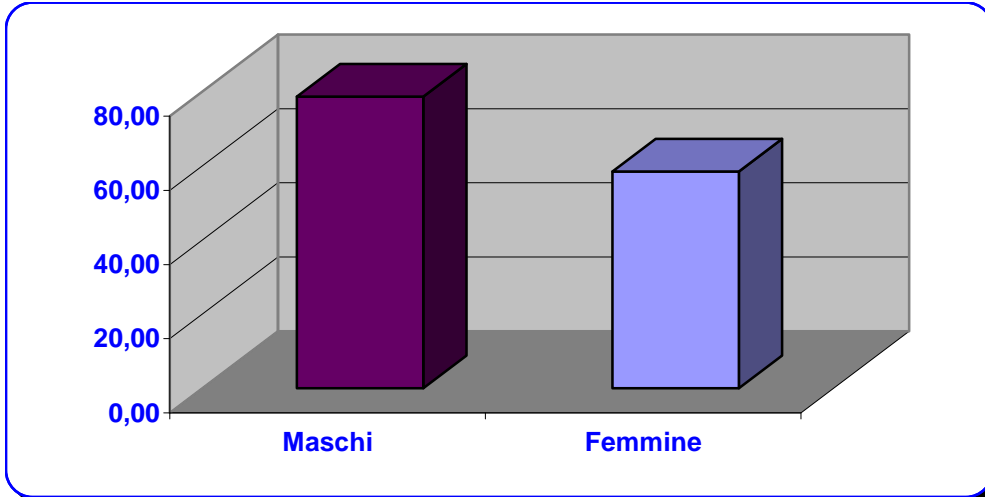
FONDO PENSIONI LAVORATORI DELLO SPETTACOLO

CONTRIBUENTI SECONDO IL GRUPPO DI CATEGORIE PROFESSIONALI DI APPARTENENZA E IL GENERE

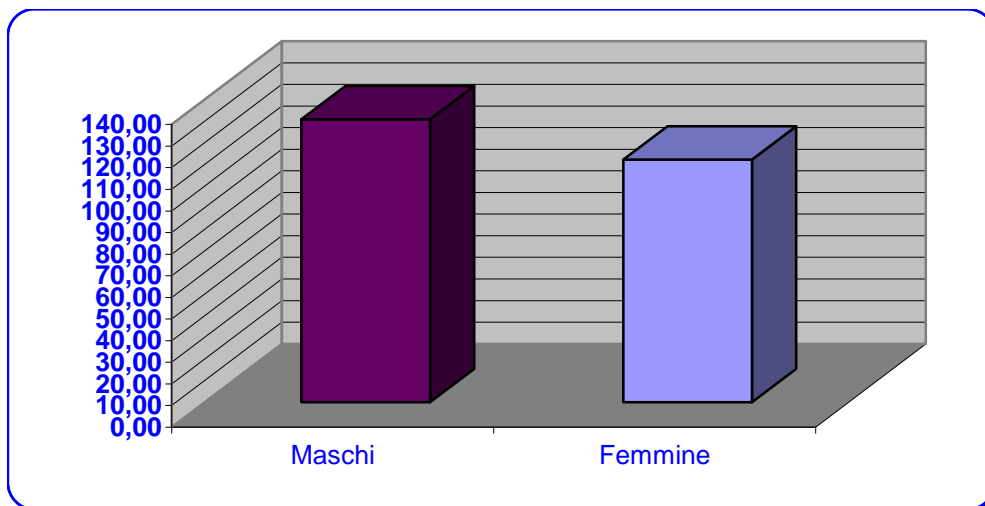
RETRIBUZIONE MEDIA GIORNALIERA- Anno 2010

(Valori assoluti)

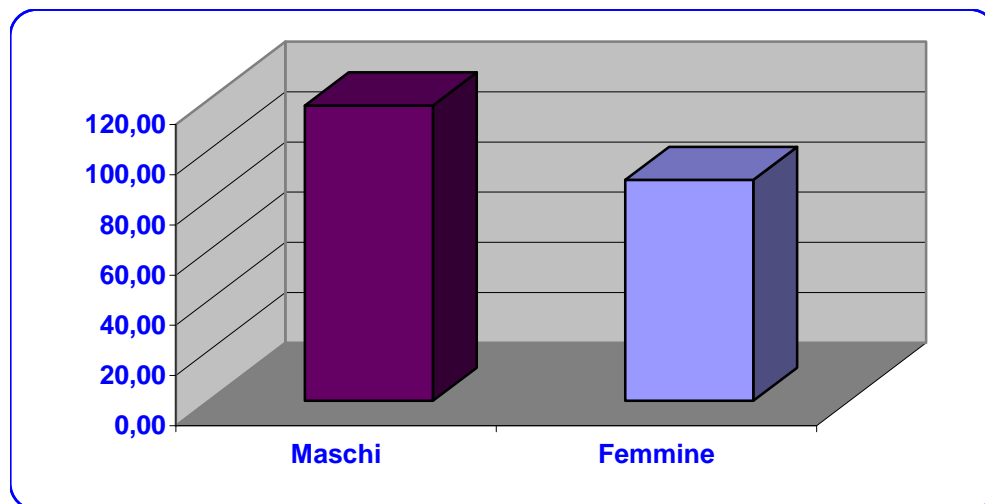
GRUPPO LAVORATORI DEGLI IMPIANTI E CIRCOLI SPORTIVI



GRUPPO DIPENDENTI DA IMPRESE DI NOLEGGIO FILMS



COMPLESSO DEI GRUPPI



TAV. N. 2 A - FONDO PENSIONI LAVORATORI DELLO SPETTACOLO
CONTRIBUENTI SECONDO IL GRUPPO DI CATEGORIE PROFESSIONALI DI APPARTENENZA E IL SETTORE DI ATTIVITA' DELL'IMPRESA
Anno 2010

Gruppo professionale del contribuente	Settore di attività dell'impresa			
	Cinema	Musica	Teatro	Radio televisione
* Gruppo canto	413	7.620	549	66
* Gruppo attori	47.236	1.461	11.081	1.128
* Gruppo conduttori e animatori	366	2.213	237	1.469
* Gruppo registi e sceneggiatori	3.336	259	610	1.708
* Gruppo produzione cinematografica, di audiovisivi e di spettacolo	3.897	172	366	1.095
* Gruppo direttori di scena e di doppiaggio	231	95	142	4
* Gruppo direttori e maestri di orchestra	56	799	47	5
* Gruppo concertisti e orchestrali	276	28.119	2.314	285
* Gruppo ballo figurazione e moda	551	5.537	1.865	25
* Gruppo amministratori	91	150	750	4
* Gruppo tecnici	2.845	1.093	2.242	1.299
* Gruppo operatori e maestranze (Raggruppamento A)	7.633	1.998	705	2.126
* Gruppo scenografi, arredatori e costumisti	1.778	443	402	321
* Gruppo truccatori e parrucchieri	763	185	53	195
* Gruppo lavoratori autonomi esercenti attività musicali	3	63	4	0
* Gruppo operatori e maestranze (Raggruppamento B)	3.251	1.249	1.525	57
* Gruppo impiegati	11.608	2.050	1.995	15.933
* Gruppo dipendenti imprese di spettacoli viaggianti, ippodromi, scuderie, cinodromi, case da gioco, sale giochi, sale scommesse, e addetti alla ricezione delle scommesse	38	19	13	32
* Gruppo lavoratori degli impianti e circoli sportivi	20	28	27	14
* Gruppo dipendenti da imprese di noleggio films	448	6	1	2
Totale	84.840	53.559	24.928	25.768

TAV. N. 2 A - FONDO PENSIONI LAVORATORI DELLO SPETTACOLO
CONTRIBUENTI SECONDO IL GRUPPO DI CATEGORIE PROFESSIONALI DI APPARTENENZA E IL SETTORE DI ATTIVITA' DELL'IMPRESA
Anno 2010

	Settore di attività dell'impresa				Complesso
	Tratt. vari spett. poliv.	Imp. sportivi	Varie	Complesso	
* Gruppo canto	890	20	647	10.205	
* Gruppo attori	1.542	41	4.671	67.160	
* Gruppo conduttori e animatori	8.013	427	8.378	21.103	
* Gruppo registi e sceneggiatori	37	10	84	6.044	
* Gruppo produzione cinematografica, di audiovisivi e di spettacolo	78	2	295	5.905	
* Gruppo direttori di scena e di doppiaggio	9	13	17	511	
* Gruppo direttori e maestri di orchestra	15	0	17	939	
* Gruppo concertisti e orchestrali	4.750	18	3.652	39.414	
* Gruppo ballo figurazione e moda	14.890	77	986	23.931	
* Gruppo amministratori	35	2	42	1.074	
* Gruppo tecnici	405	3	2.218	10.105	
* Gruppo operatori e maestranze (Raggruppamento A)	100	18	552	13.132	
* Gruppo scenografi, arredatori e costumisti	82	0	170	3.196	
* Gruppo truccatori e parrucchieri	25	0	239	1.460	
* Gruppo lavoratori autonomi esercenti attività musicali	7	2	1.695	1.774	
* Gruppo operatori e maestranze (Raggruppamento B)	391	1.037	1.114	8.624	
* Gruppo impiegati	780	166	872	33.404	
* Gruppo dipendenti imprese di spettacoli viaggianti, ippodromi, scuderie, cinodromi, case da gioco, sale giochi, sale scommesse, e addetti alla ricezione delle scommesse	20.936	2.667	110	23.815	
* Gruppo lavoratori degli impianti e circoli sportivi	955	26.073	123	27.240	
* Gruppo dipendenti da imprese di noleggio films	14	1	3	475	
Totale	53.954	30.577	25.885	299.511	

TAV. N. 2 B - FONDO PENSIONI LAVORATORI DELLO SPETTACOLO
NUMERO MEDIO ANNUO DI GIORNATE LAVORATE SECONDO IL GRUPPO DI CATEGORIE PROFESSIONALI DEL CONTRIBUENTE
E IL SETTORE DI ATTIVITA' DELL'IMPRESA
Anno 2010

Gruppo professionale del contribuente	Settore di attività dell'impresa			
	Cinema	Musica	Teatro	Radio televisione
* Gruppo canto	23,8	70,3	42,8	9,3
* Gruppo attori	9,4	21,4	51,3	20,8
* Gruppo conduttori e animatori	75,0	18,0	66,7	168,6
* Gruppo registi e sceneggiatori	94,5	47,7	76,7	244,4
* Gruppo produzione cinematografica, di audiovisivi e di spettacolo	117,5	120,2	137,4	226,3
* Gruppo direttori di scena e di doppiaggio	106,4	114,2	121,6	229,5
* Gruppo direttori e maestri di orchestra	51,8	69,8	42,2	6,8
* Gruppo concertisti e orchestrali	33,8	42,2	48,4	192,2
* Gruppo ballo figurazione e moda	39,2	50,4	47,0	15,7
* Gruppo amministratori	186,9	104,3	166,2	205,5
* Gruppo tecnici	136,6	108,7	101,0	237,3
* Gruppo operatori e maestranze (Raggruppamento A)	103,8	219,0	105,1	254,7
* Gruppo scenografi, arredatori e costumisti	96,3	94,8	83,7	200,0
* Gruppo truccatori e parrucchieri	59,8	77,8	46,7	230,4
* Gruppo lavoratori autonomi esercenti attività musicali	29,0	14,0	7,0	0
* Gruppo operatori e maestranze (Raggruppamento B)	183,8	85,8	88,6	239,3
* Gruppo impiegati	243,9	273,3	245,9	278,6
* Gruppo dipendenti imprese di spettacoli viaggianti, ippodromi, scuderie, cinodromi, case da gioco, sale giochi, sale scommesse, e addetti alla ricezione delle scommesse	149,0	160,9	144,8	233,5
* Gruppo lavoratori degli impianti e circoli sportivi	266,8	169,2	56,3	245,1
* Gruppo dipendenti da imprese di noleggio films	269,7	36,7	312,0	263,0
Totale	74,1	64,9	80,8	249,0

TAV. N. 2 B - FONDO PENSIONI LAVORATORI DELLO SPETTACOLO
NUMERO MEDIO ANNUO DI GIORNATE LAVORATE SECONDO IL GRUPPO DI CATEGORIE PROFESSIONALI DEL CONTRIBUENTE
E IL SETTORE DI ATTIVITA' DELL'IMPRESA
Anno 2010

	Settore di attività dell'impresa			
	Tratt. vari spett. poliv.	Imp. sportivi	Varie	Complesso
* Gruppo canto	14,6	162,6	27,6	59,2
* Gruppo attori	49,1	81,4	10,7	17,8
* Gruppo conduttori e animatori	44,6	68,9	37,4	48,9
* Gruppo registi e sceneggiatori	34,5	312,0	73,8	132,7
* Gruppo produzione cinematografica, di audiovisivi e di spettacolo	93,4	312,0	106,1	138,1
* Gruppo direttori di scena e di doppiaggio	46,8	284,5	102,6	116,4
* Gruppo direttori e maestri di orchestra	22,3	0	48,8	65,8
* Gruppo concertisti e orchestrali	15,2	27,2	25,0	38,7
* Gruppo ballo figurazione e moda	28,0	26,8	27,7	34,9
* Gruppo amministratori	174,5	182,0	125,1	158,1
* Gruppo tecnici	33,4	78,3	95,3	125,4
* Gruppo operatori e maestranze (Raggruppamento A)	137,0	145,6	114,0	146,6
* Gruppo scenografi, arredatori e costumisti	75,0	0	76,0	103,3
* Gruppo truccatori e parrucchieri	199,4	0	54,9	86,0
* Gruppo lavoratori autonomi esercenti attività musicali	11,6	44,5	23,0	22,7
* Gruppo operatori e maestranze (Raggruppamento B)	47,1	231,2	50,5	135,4
* Gruppo impiegati	148,4	176,5	191,9	258,4
* Gruppo dipendenti imprese di spettacoli viaggiati, ippodromi, scuderie, cinodromi, case da gioco, sale giochi, sale scommesse, e addetti alla ricezione delle scommesse	198,7	141,2	94,4	191,7
* Gruppo lavoratori degli impianti e circoli sportivi	119,6	193,8	73,9	190,6
* Gruppo dipendenti da imprese di noleggio films	301,9	312,0	225,3	267,5
Totale	100,1	188,0	43,6	101,7

TAV. N. 2 C - FONDO PENSIONI LAVORATORI DELLO SPETTACOLO
RETRIBUZIONE MEDIA GIORNALIERA SECONDO IL GRUPPO DI CATEGORIE PROFESSIONALI DEL CONTRIBUENTE
E IL SETTORE DI ATTIVITA' DELL'IMPRESA (Importi in Euro)

Anno 2010

Gruppo professionale del contribuente	Settore di attività dell'impresa			
	Cinema	Musica	Teatro	Radio televisione
* Gruppo canto	184,47	183,98	190,82	244,36
* Gruppo attori	334,92	103,98	122,60	132,11
* Gruppo conduttori e animatori	1.807,28	51,12	86,76	105,78
* Gruppo registi e sceneggiatori	334,14	346,05	133,11	126,76
* Gruppo produzione cinematografica, di audiovisivi e di spettacolo	146,07	105,47	85,95	107,30
* Gruppo direttori di scena e di doppiaggio	207,71	167,55	146,72	87,45
* Gruppo direttori e maestri di orchestra	190,40	358,52	197,80	464,94
* Gruppo concertisti e orchestrali	107,07	128,26	95,27	165,82
* Gruppo ballo figurazione e moda	195,49	99,45	73,07	174,75
* Gruppo amministratori	169,84	103,25	86,03	74,26
* Gruppo tecnici	118,46	105,83	99,11	109,23
* Gruppo operatori e maestranze (Raggruppamento A)	101,23	109,59	98,57	109,01
* Gruppo scenografi, arredatori e costumisti	176,21	142,54	105,97	101,07
* Gruppo truccatori e parrucchieri	201,53	89,22	111,91	96,80
* Gruppo lavoratori autonomi esercenti attività musicali	145,55	75,23	68,11	0
* Gruppo operatori e maestranze (Raggruppamento B)	56,64	58,98	49,39	48,79
* Gruppo impiegati	104,97	114,50	92,27	113,24
* Gruppo dipendenti imprese di spettacoli viaggianti, ippodromi, scuderie, cinodromi, case da gioco, sale giochi, sale scommesse, e addetti alla ricezione delle scommesse	75,51	68,01	66,46	46,35
* Gruppo lavoratori degli impianti e circoli sportivi	79,29	39,95	37,64	61,95
* Gruppo dipendenti da imprese di noleggio films	123,02	40,23	41,78	49,93
* Totale	142,82	130,12	100,54	113,10

TAV. N. 2 C - FONDO PENSIONI LAVORATORI DELLO SPETTACOLO
RETRIBUZIONE MEDIA GIORNALIERA SECONDO IL GRUPPO DI CATEGORIE PROFESSIONALI DEL CONTRIBUENTE

E IL SETTORE DI ATTIVITA' DELL'IMPRESA (Importi in Euro)

Anno 2010

Gruppo professionale del contribuente	Settore di attività dell'impresa				Complesso
	Tratt. vari spett. poliv.	Imp. sportivi	Varie		
* Gruppo canto	83,06	65,60	134,03	180,03	
* Gruppo attori	48,22	46,20	105,46	195,26	
* Gruppo conduttori e animatori	51,27	58,57	37,87	107,78	
* Gruppo registi e sceneggiatori	112,83	115,42	191,10	212,38	
* Gruppo produzione cinematografica, di audiovisivi e di spettacolo	91,47	19,91	78,67	126,38	
* Gruppo direttori di scena e di doppiaggio	97,67	25,68	120,34	166,16	
* Gruppo direttori e maestri di orchestra	160,71	0	191,95	342,23	
* Gruppo concertisti e orchestrali	74,01	59,44	72,46	121,14	
* Gruppo ballo figurazione e moda	47,37	48,49	75,22	72,26	
* Gruppo amministratori	70,44	79,28	67,83	94,81	
* Gruppo tecnici	84,92	60,77	72,40	103,52	
* Gruppo operatori e maestranze (Raggruppamento A)	98,28	69,43	75,51	104,31	
* Gruppo scenografi, arredatori e costumisti	72,07	0	83,05	144,57	
* Gruppo truccatori e parrucchieri	136,00	0	92,51	135,42	
* Gruppo lavoratori autonomi esercenti attività musicali	56,64	71,03	135,51	133,86	
* Gruppo operatori e maestranze (Raggruppamento B)	50,39	54,21	46,30	54,83	
* Gruppo impiegati	83,84	66,93	85,31	108,33	
* Gruppo dipendenti imprese di spettacoli viaggianti, ippodromi, scuderie, cinodromi, case da gioco, sale giochi, sale scommesse, e addetti alla ricezione delle scommesse	91,17	81,81	56,45	90,20	
* Gruppo lavoratori degli impianti e circoli sportivi	63,58	69,68	46,21	69,48	
* Gruppo dipendenti da imprese di noleggio films	54,45	66,97	68,72	119,67	
Totale	83,39	69,73	69,25	105,27	

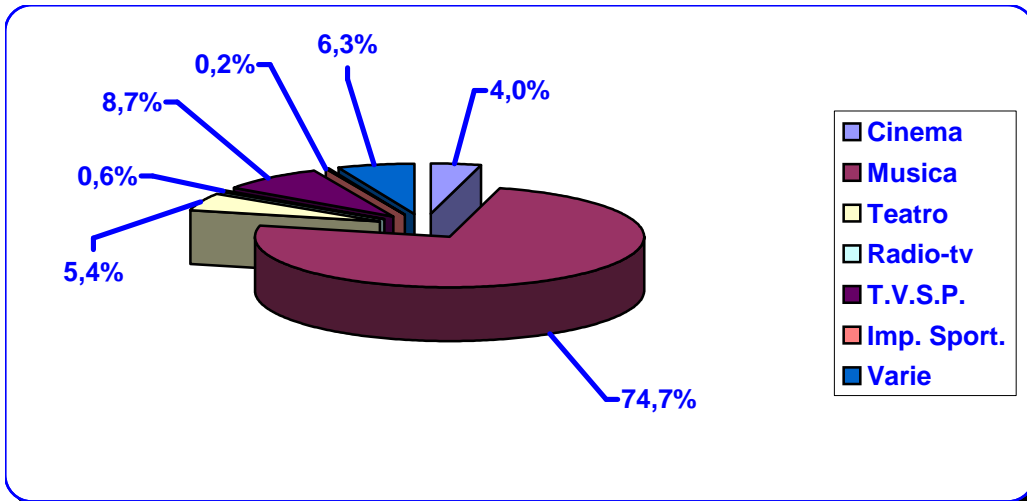
FONDO PENSIONI LAVORATORI DELLO SPETTACOLO

CONTRIBUENTI SECONDO IL GRUPPO DI CATEGORIE PROFESSIONALI E IL SETTORE DI APPARTENENZA

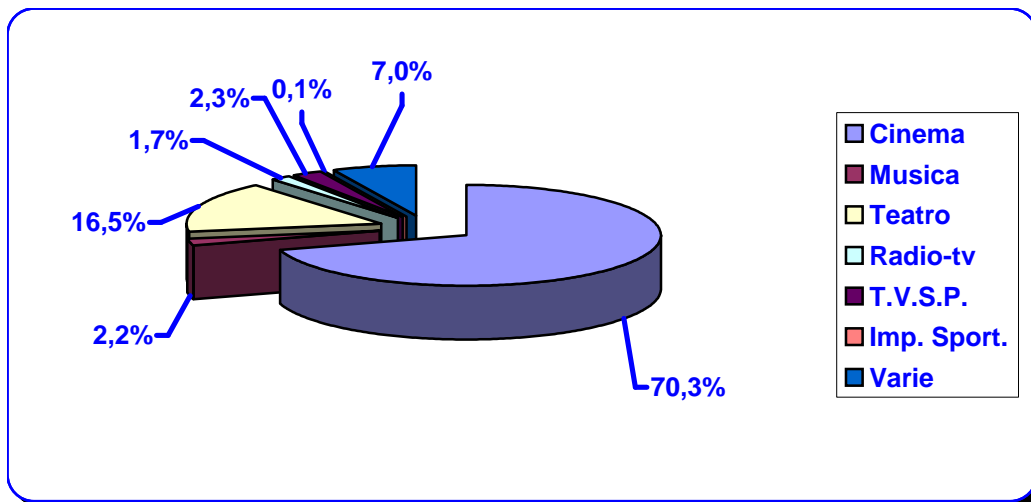
CONTRIBUENTI - Anno 2010

(Valori percentuali)

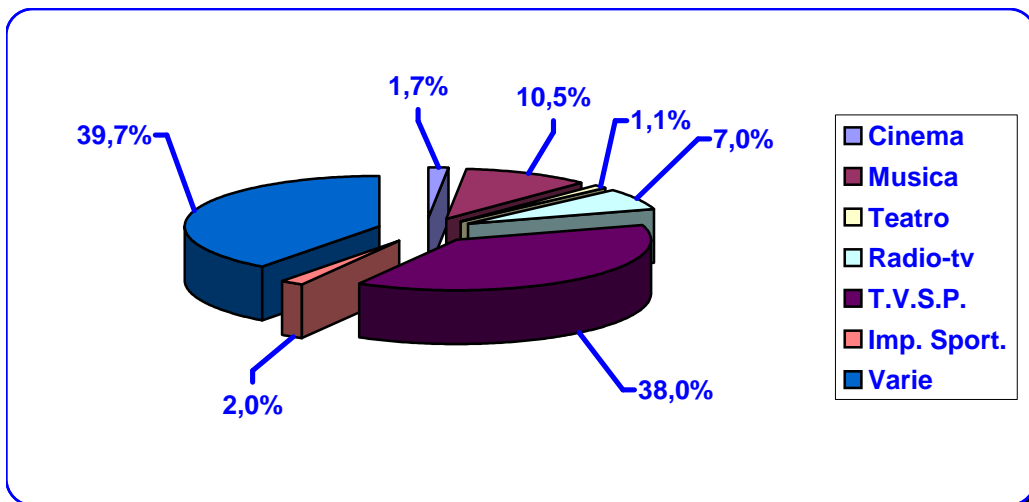
GRUPPO CANTO



GRUPPO ATTORI



GRUPPO CONDUTTORI E ANIMATORI



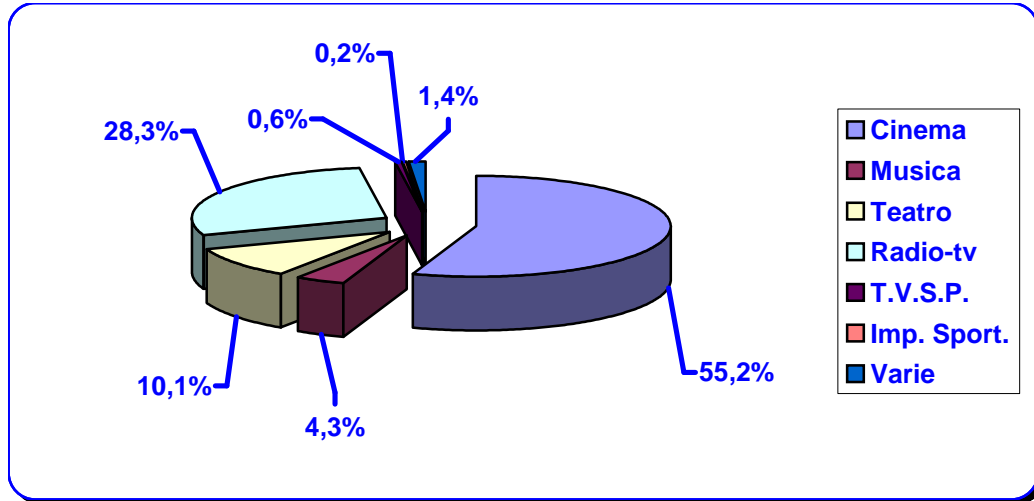
FONDO PENSIONI LAVORATORI DELLO SPETTACOLO

CONTRIBUENTI SECONDO IL GRUPPO DI CATEGORIE PROFESSIONALI E IL SETTORE DI APPARTENENZA

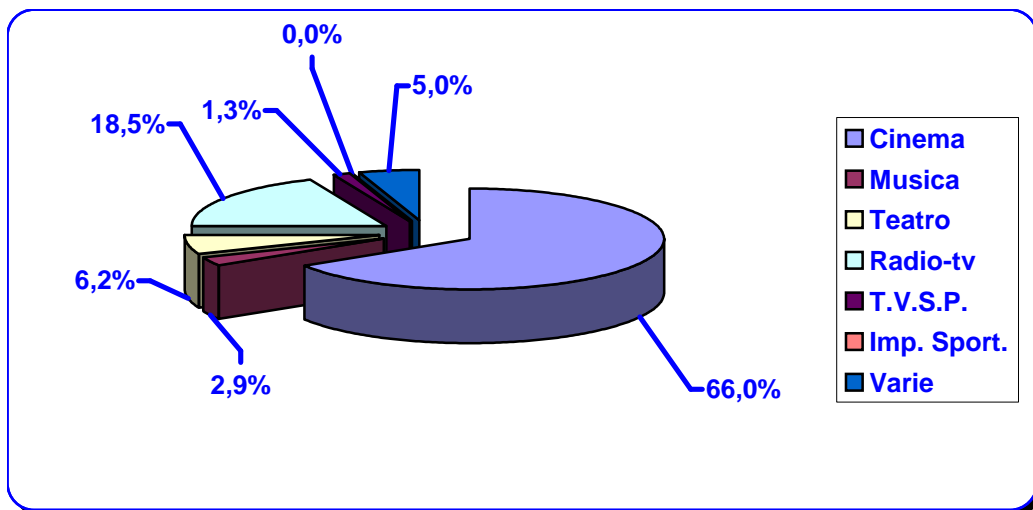
CONTRIBUENTI - Anno 2010

(Valori percentuali)

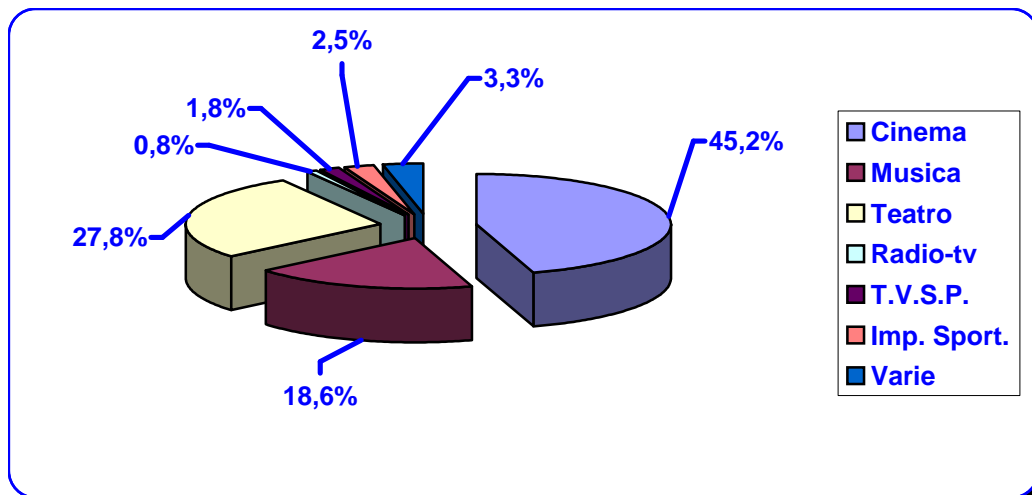
GRUPPO REGISTI E SCENEGGIATORI



GRUPPO PRODUZIONE CINEMATOGRAFICA, DI AUDIOVISIVI E DI SPETTACOLO



GRUPPO DIRETTORI DI SCENA E DI DOPPIAGGIO



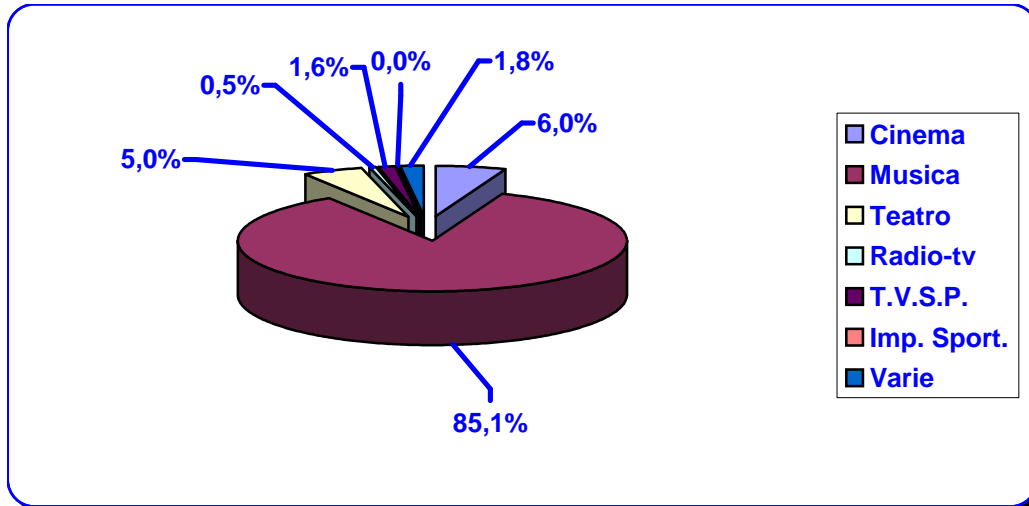
FONDO PENSIONI LAVORATORI DELLO SPETTACOLO

CONTRIBUENTI SECONDO IL GRUPPO DI CATEGORIE PROFESSIONALI E IL SETTORE DI APPARTENENZA

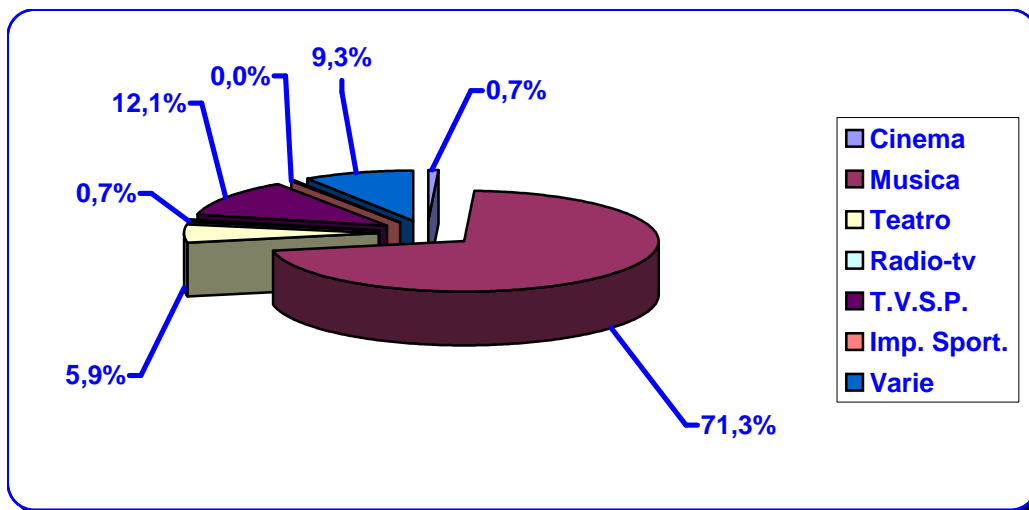
CONTRIBUENTI - Anno 2010

(Valori percentuali)

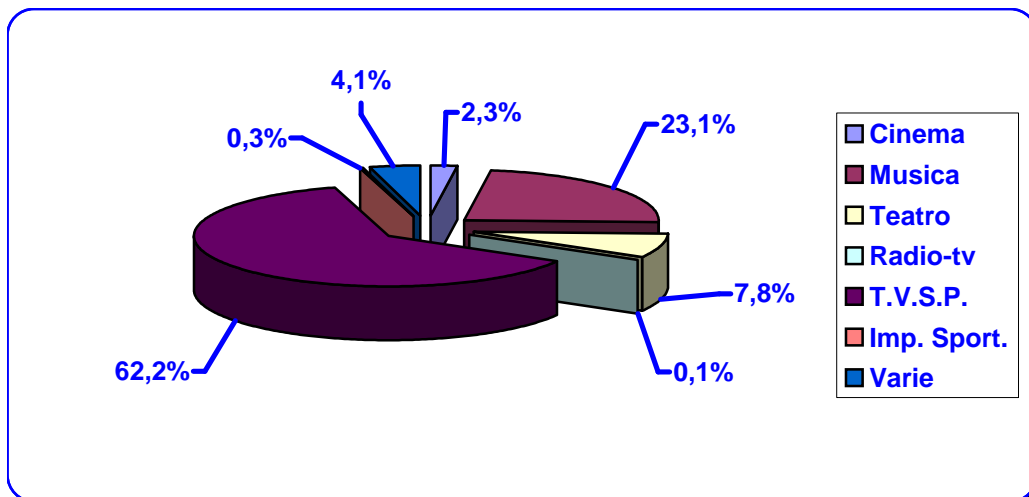
GRUPPO DIRETTORI E MAESTRI D'ORCHESTRA



GRUPPO CONCERTISTI E ORCHESTRALI



GRUPPO BALLO, FIGURAZIONE E MODA



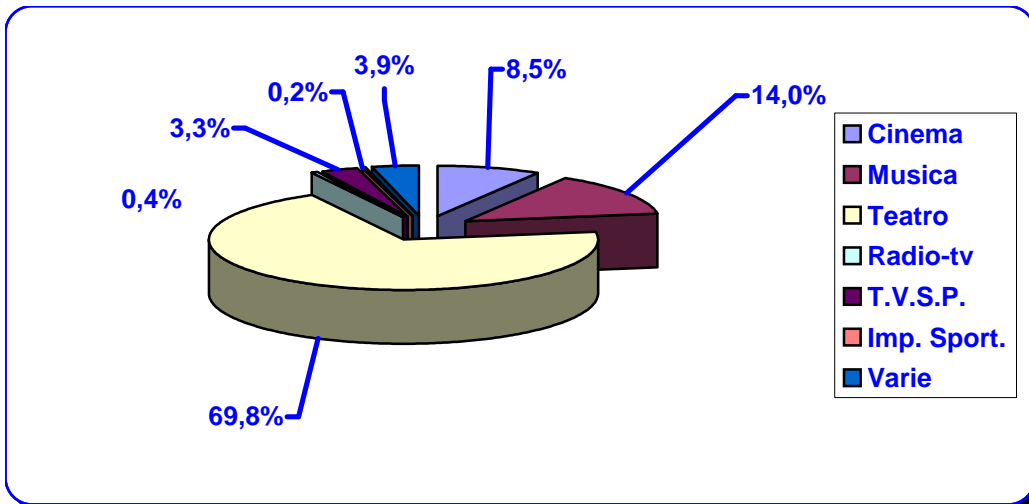
FONDO PENSIONI LAVORATORI DELLO SPETTACOLO

CONTRIBUENTI SECONDO IL GRUPPO DI CATEGORIE PROFESSIONALI E IL SETTORE DI APPARTENENZA

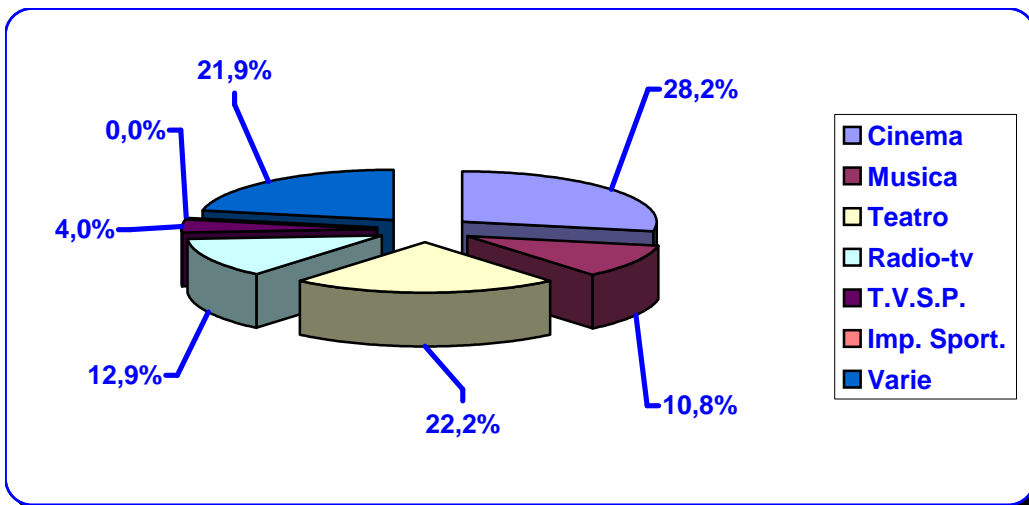
CONTRIBUENTI - Anno 2010

(Valori percentuali)

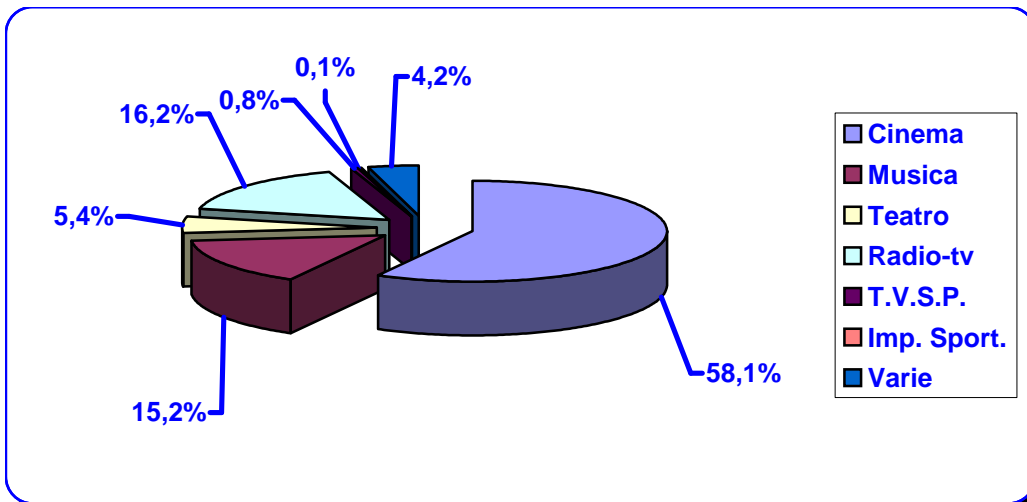
GRUPPO AMMINISTRATORI



GRUPPO TECNICI



GRUPPO OPERATORI E MAESTRANZE (RAGGRUPPAMENTO A)



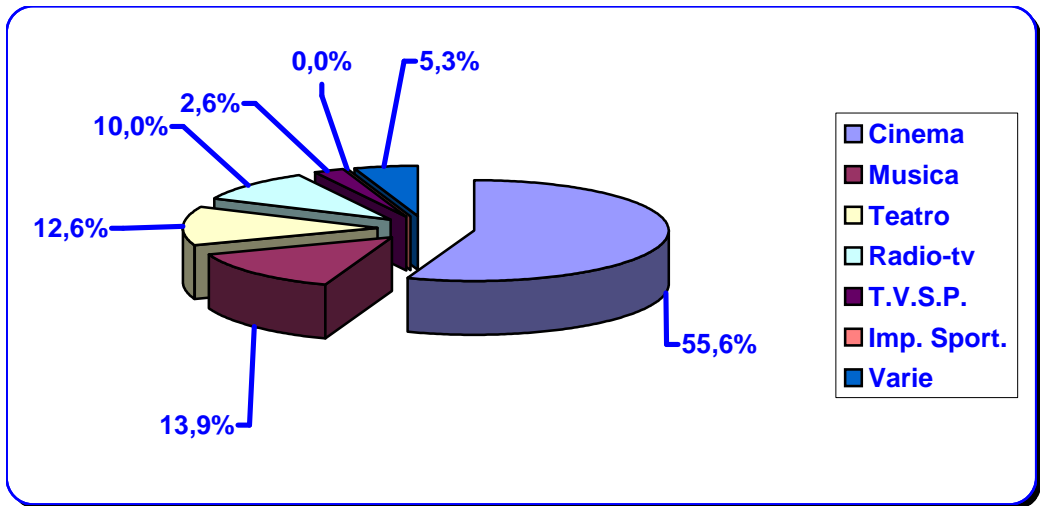
FONDO PENSIONI LAVORATORI DELLO SPETTACOLO

CONTRIBUENTI SECONDO IL GRUPPO DI CATEGORIE PROFESSIONALI E IL SETTORE DI APPARTENENZA

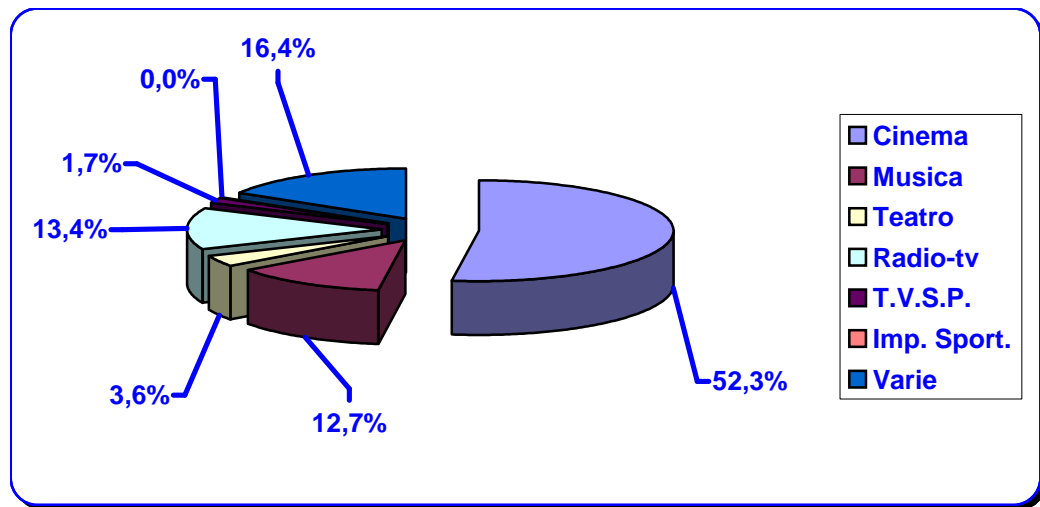
CONTRIBUENTI - Anno 2010

(Valori percentuali)

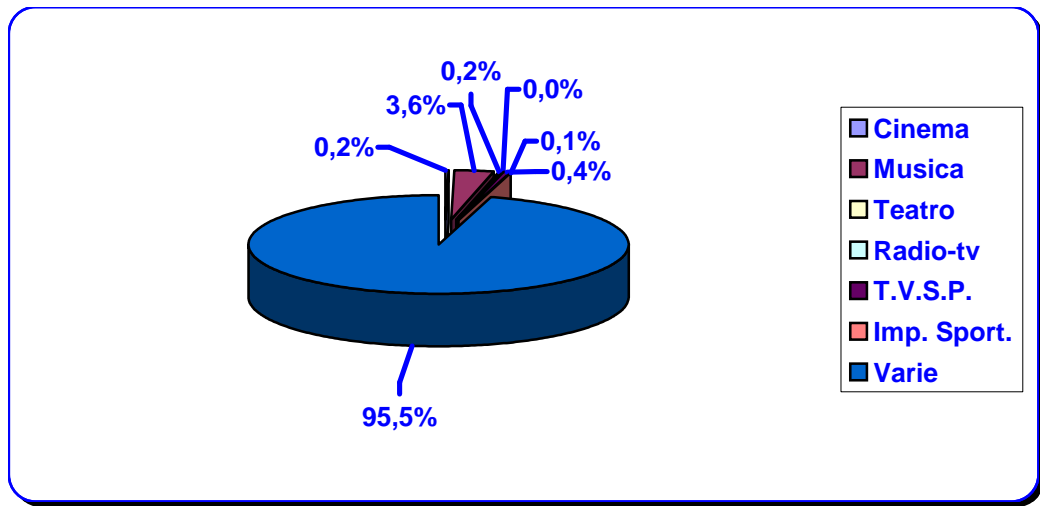
GRUPPO SCENOGRAFI, ARREDATORI E COSTUMISTI



GRUPPO TRUCCATORI E PARRUCCHIERI



GRUPPO LAVORATORI AUTONOMI ESERCENTI ATTIVITA' MUSICALI



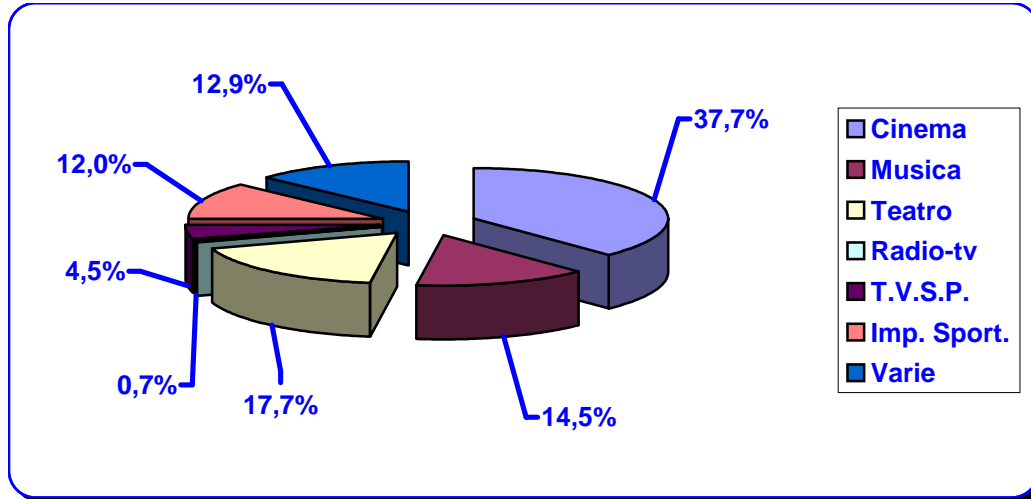
FONDO PENSIONI LAVORATORI DELLO SPETTACOLO

CONTRIBUENTI SECONDO IL GRUPPO DI CATEGORIE PROFESSIONALI E IL SETTORE DI APPARTENENZA

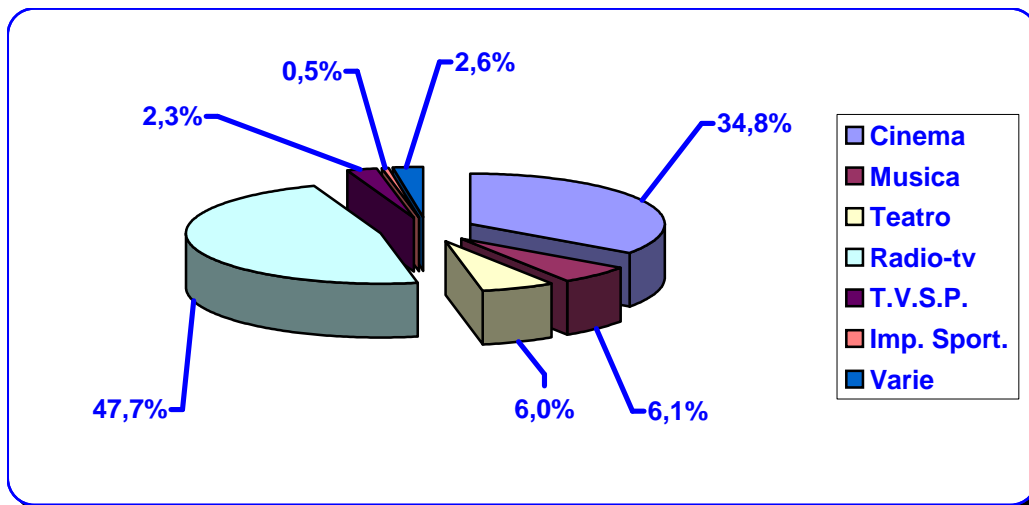
CONTRIBUENTI - Anno 2010

(Valori percentuali)

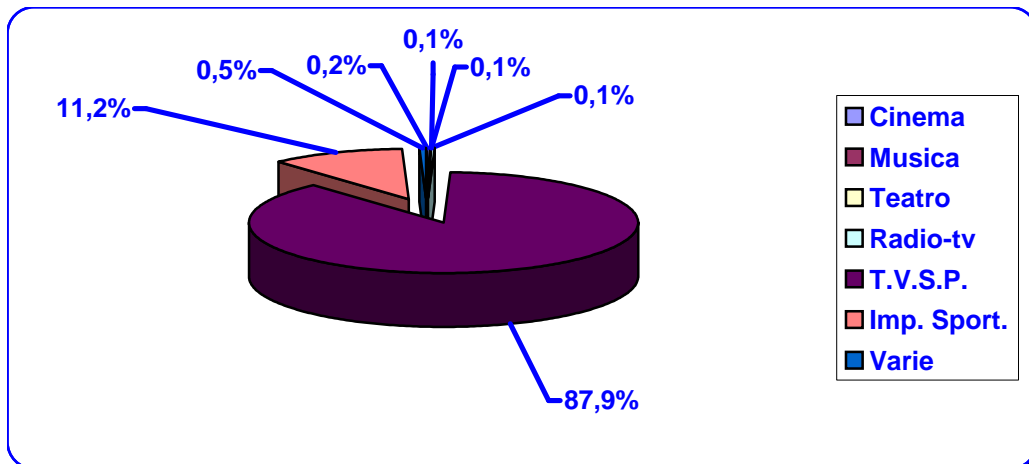
GRUPPO OPERATORI E MAESTRANZE (RAGGRUPPAMENTO B)



GRUPPO IMPIEGATI



GRUPPO DIPENDENTI IMPRESE DI SPETTACOLI VIAGGIANTI, IPPODROMI, SCUDERIE, CINODROMI, CASE DA GIOCO, SALE GIOCHI, SALE SCOMMESSE E ADDETTI ALLA RICEZIONE DELLE SCOMMESSE



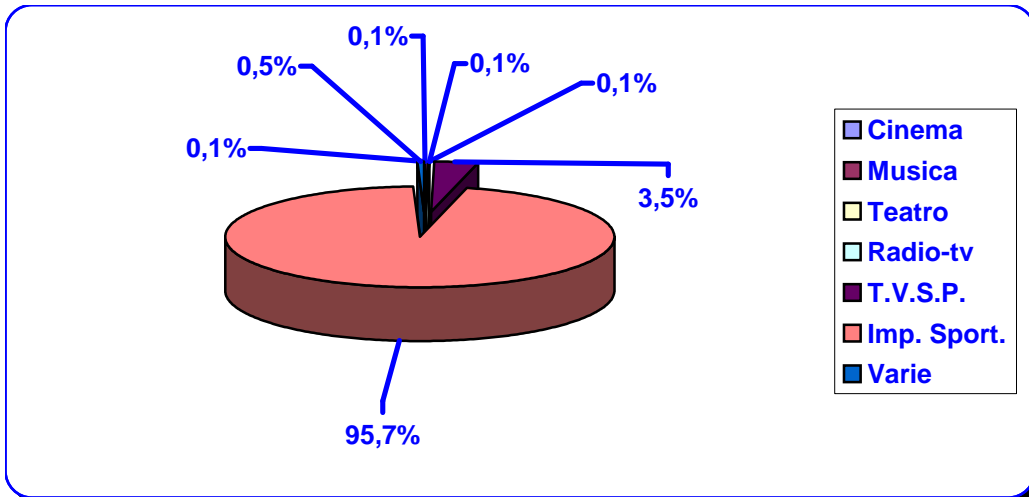
FONDO PENSIONI LAVORATORI DELLO SPETTACOLO

CONTRIBUENTI SECONDO IL GRUPPO DI CATEGORIE PROFESSIONALI E IL SETTORE DI APPARTENENZA

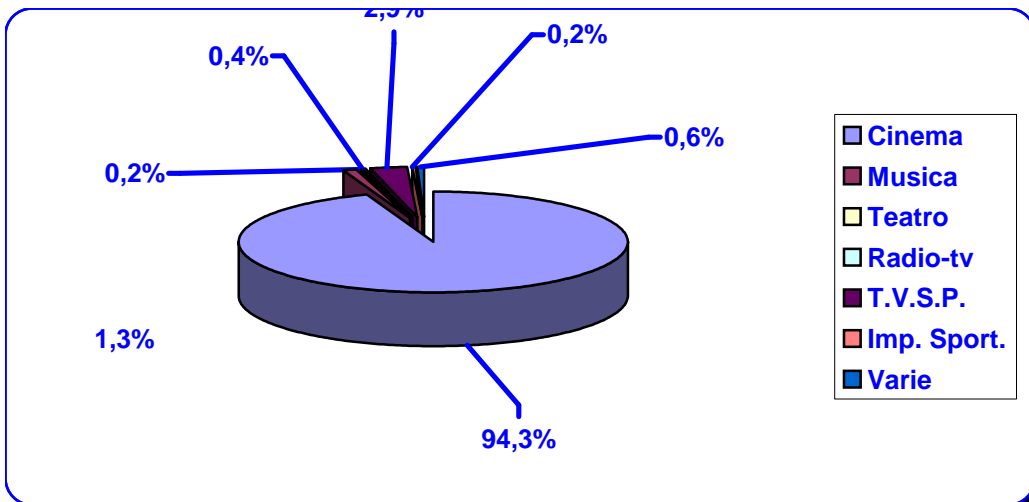
CONTRIBUENTI - Anno 2010

(Valori percentuali)

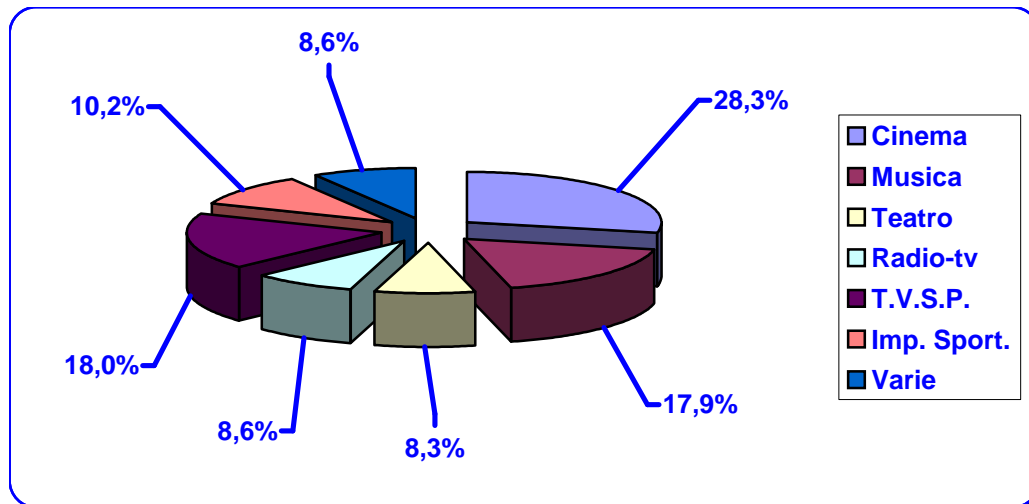
GRUPPO LAVORATORI DEGLI IMPIANTI E CIRCOLI SPORTIVI



GRUPPO DIPENDENTI DA IMPRESE DI NOLEGGIO FILMS



COMPLESSO DEI GRUPPI



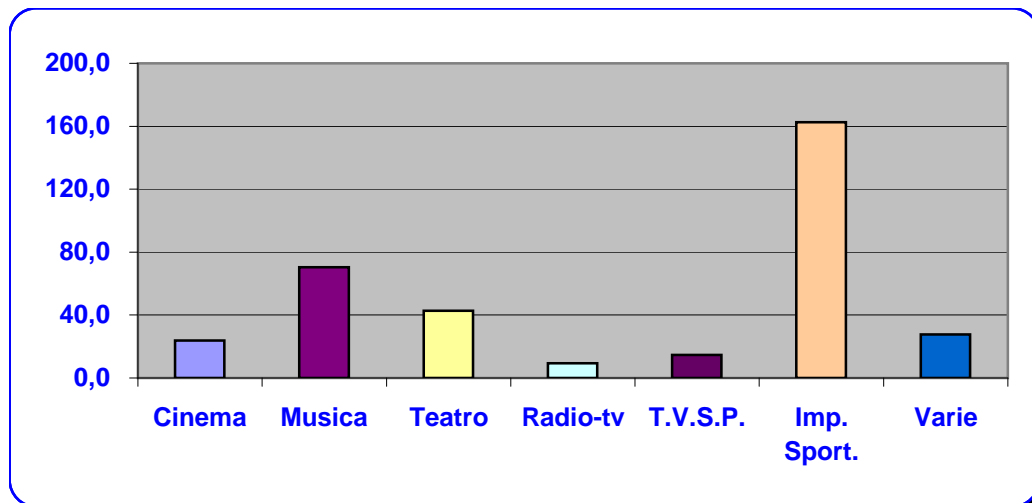
FONDO PENSIONI LAVORATORI DELLO SPETTACOLO

CONTRIBUENTI SECONDO IL GRUPPO DI CATEGORIE PROFESSIONALI E IL SETTORE DI APPARTENENZA

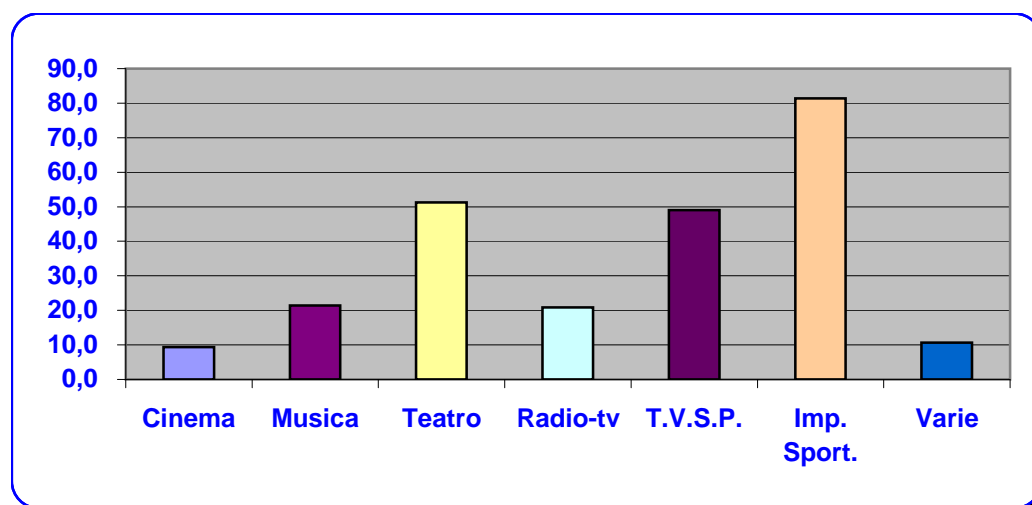
NUMERO MEDIO GIORNATE LAVORATE - Anno 2010

(Valori assoluti)

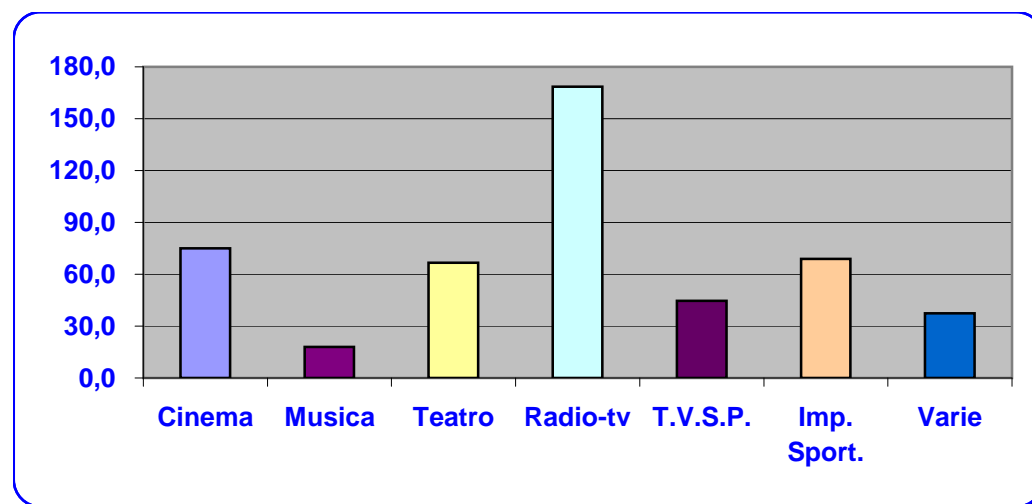
GRUPPO CANTO



GRUPPO ATTORI



GRUPPO CONDUTTORI E ANIMATORI



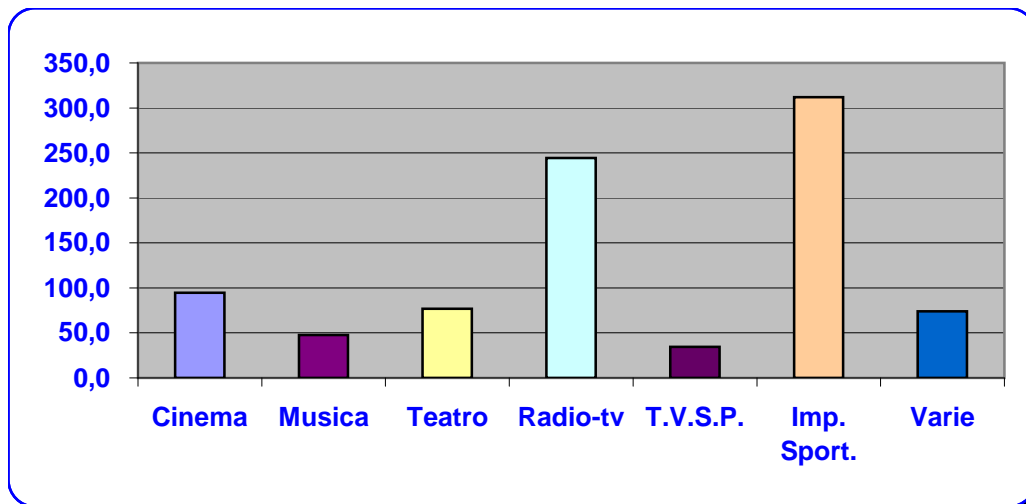
FONDO PENSIONI LAVORATORI DELLO SPETTACOLO

CONTRIBUENTI SECONDO IL GRUPPO DI CATEGORIE PROFESSIONALI E IL SETTORE DI APPARTENENZA

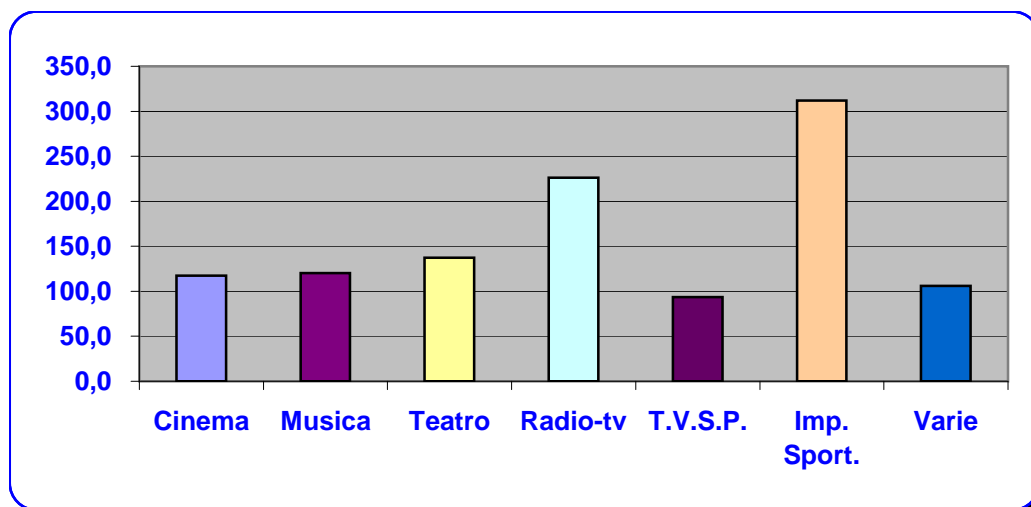
NUMERO MEDIO GIORNATE LAVORATE - Anno 2010

(Valori assoluti)

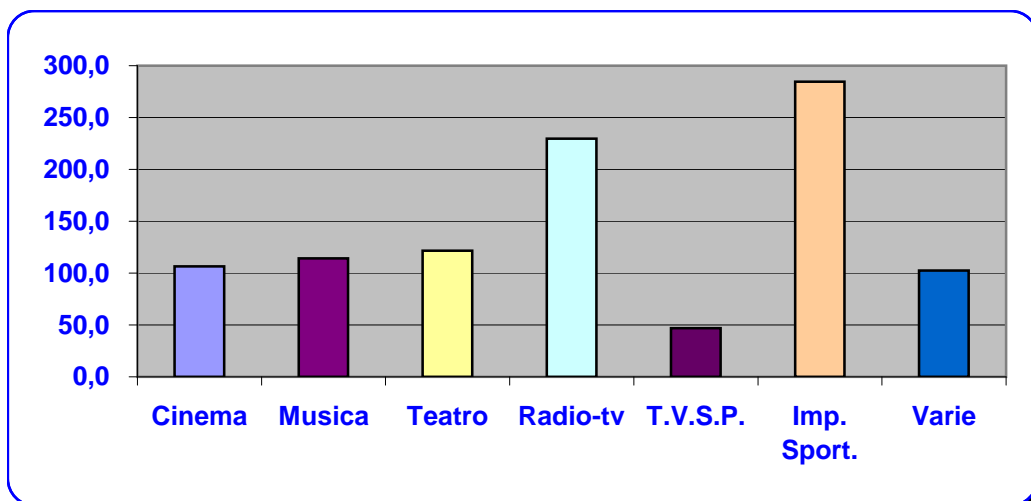
GRUPPO REGISTI E SCENEGGIATORI



GRUPPO PRODUZIONE CINEMATOGRAFICA, DI AUDIOVISIVI E DI SPETTACOLO



GRUPPO DIRETTORI DI SCENA E DI DOPPIAGGIO



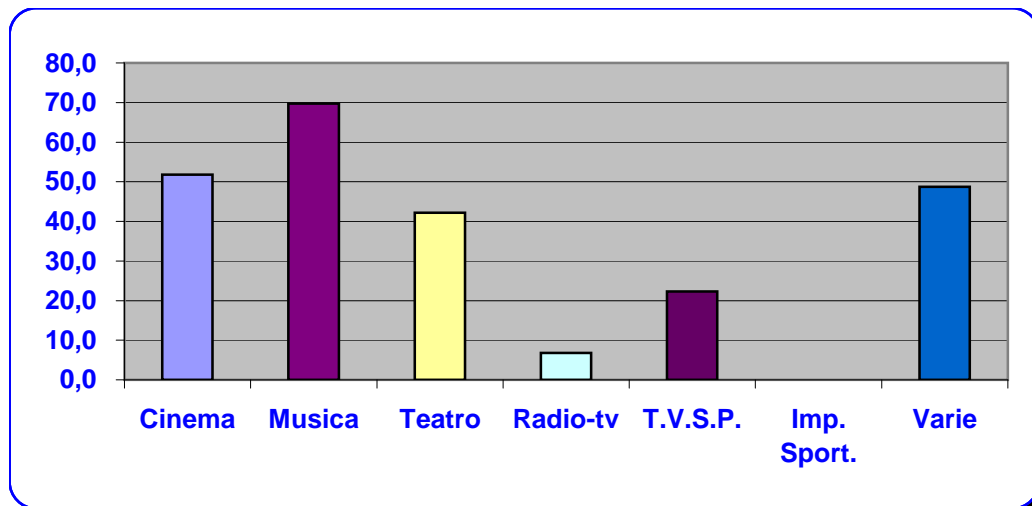
FONDO PENSIONI LAVORATORI DELLO SPETTACOLO

CONTRIBUENTI SECONDO IL GRUPPO DI CATEGORIE PROFESSIONALI E IL SETTORE DI APPARTENENZA

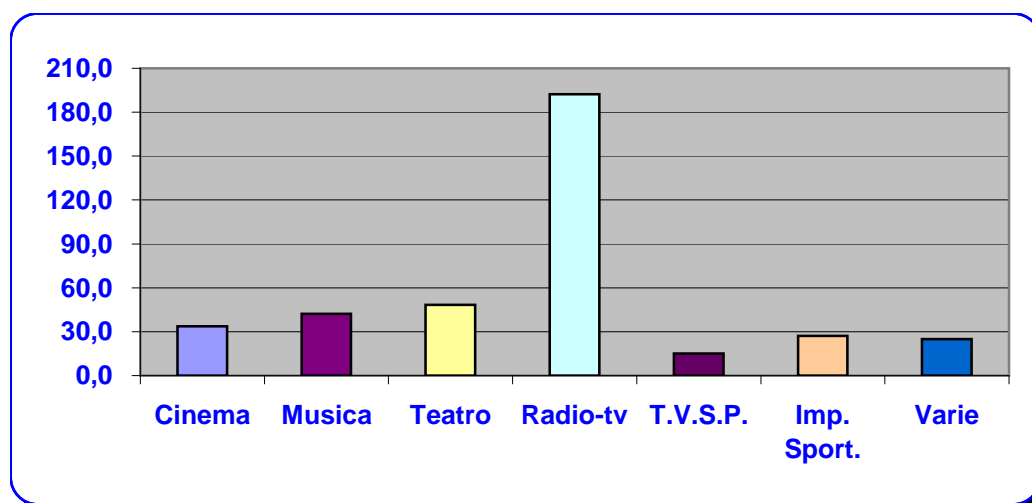
NUMERO MEDIO GIORNATE LAVORATE - Anno 2010

(Valori assoluti)

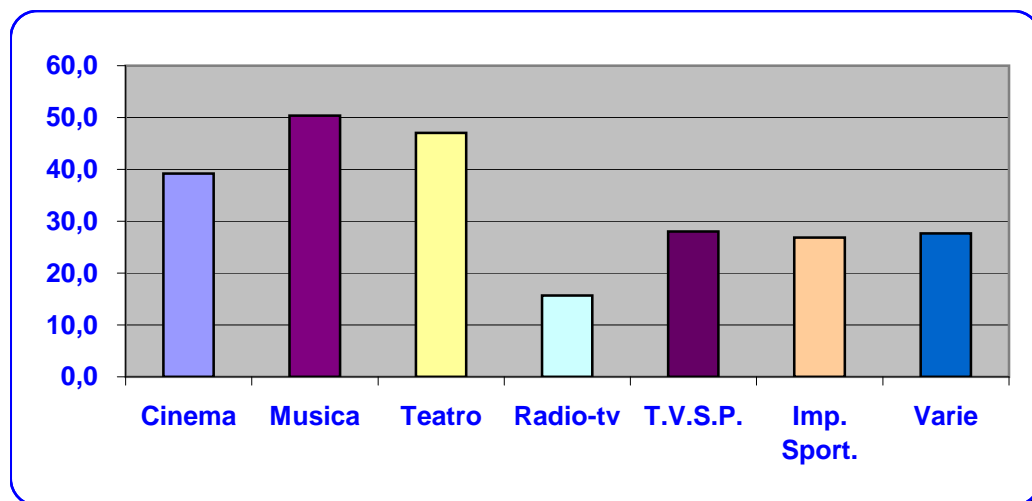
GRUPPO DIRETTORI E MAESTRI D'ORCHESTRA



GRUPPO CONCERTISTI E ORCHESTRALI



GRUPPO BALLO, FIGURAZIONE E MODA



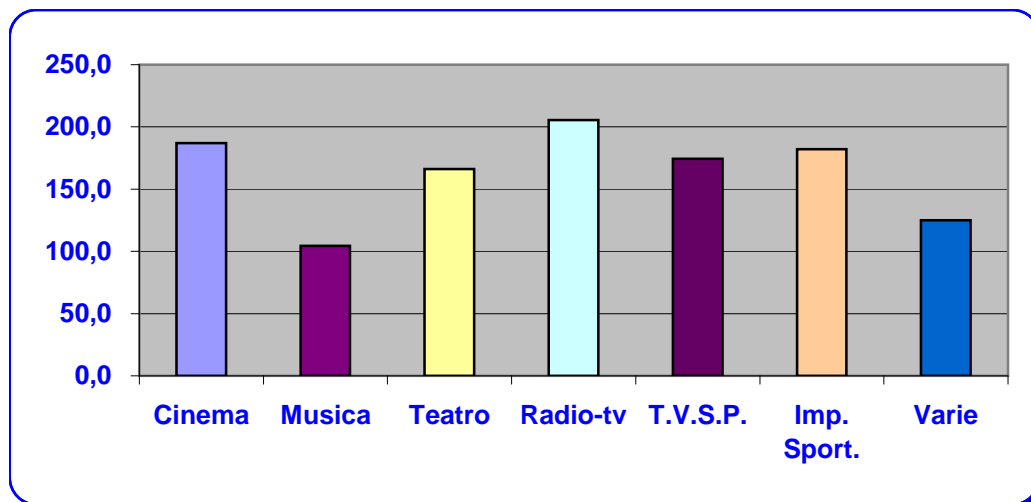
FONDO PENSIONI LAVORATORI DELLO SPETTACOLO

CONTRIBUENTI SECONDO IL GRUPPO DI CATEGORIE PROFESSIONALI E IL SETTORE DI APPARTENENZA

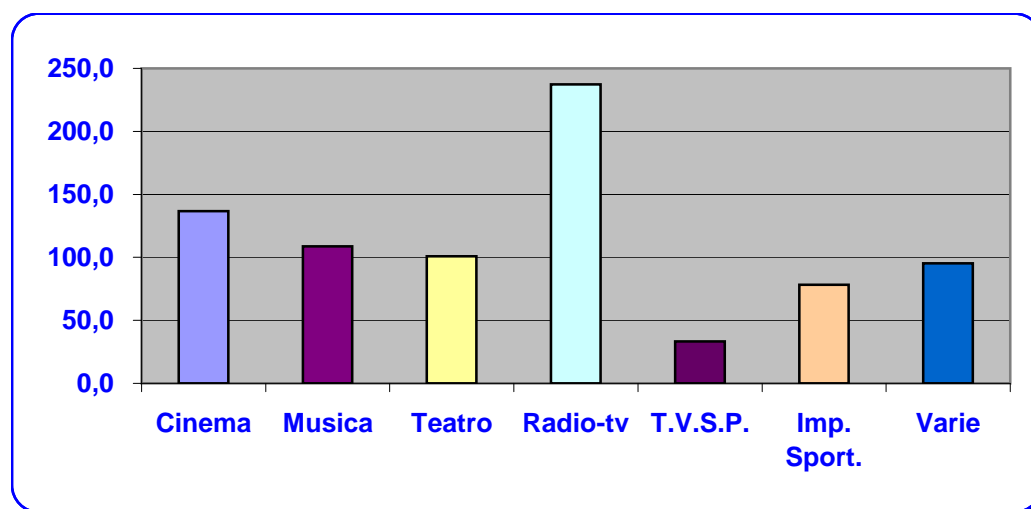
NUMERO MEDIO GIORNATE LAVORATE - Anno 2010

(Valori assoluti)

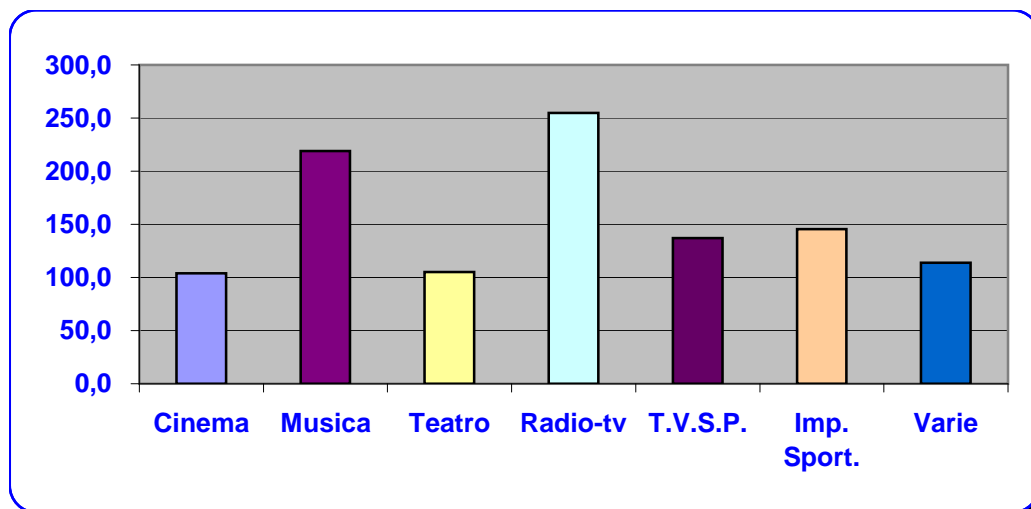
GRUPPO AMMINISTRATORI



GRUPPO TECNICI



GRUPPO OPERATORI E MAESTRANZE (RAGGRUPPAMENTO A)



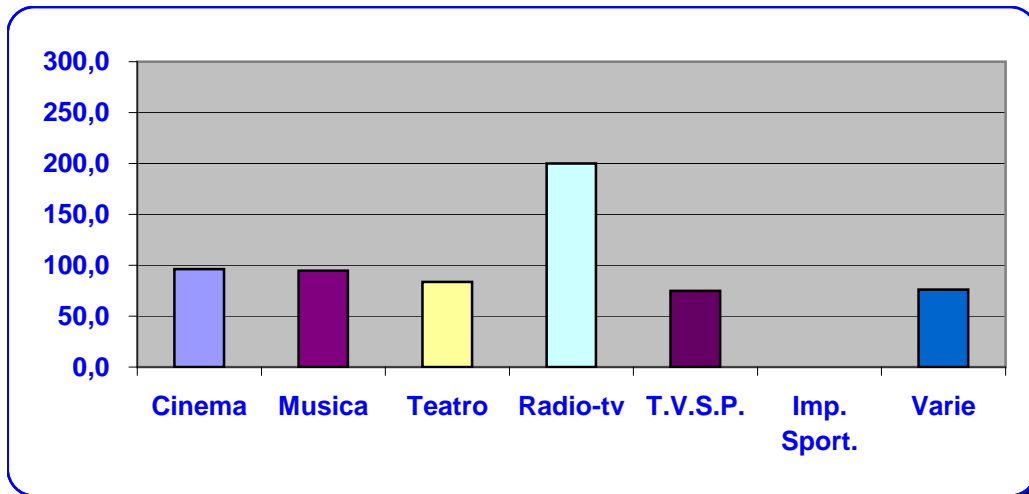
FONDO PENSIONI LAVORATORI DELLO SPETTACOLO

CONTRIBUENTI SECONDO IL GRUPPO DI CATEGORIE PROFESSIONALI E IL SETTORE DI APPARTENENZA

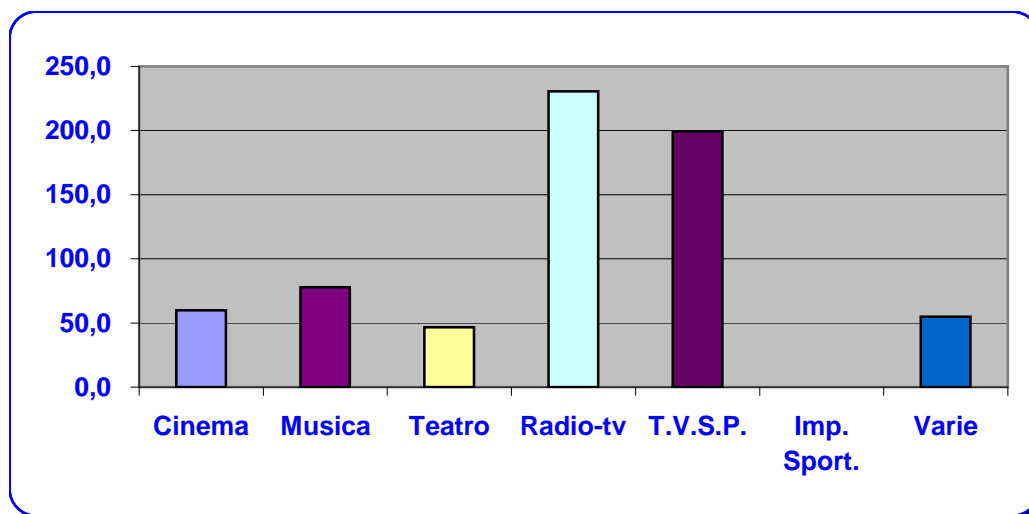
NUMERO MEDIO GIORNATE LAVORATE - Anno 2010

(Valori assoluti)

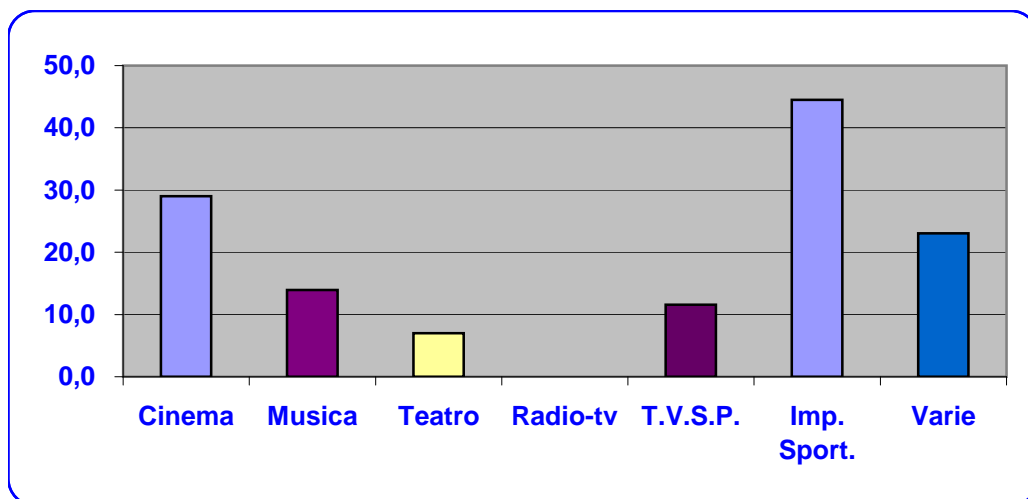
GRUPPO SCENOGRAFI, ARREDATORI E COSTUMISTI



GRUPPO TRUCCATORI E PARRUCCHIERI



GRUPPO LAVORATORI AUTONOMI ESERCENTI ATTIVITA' MUSICALI



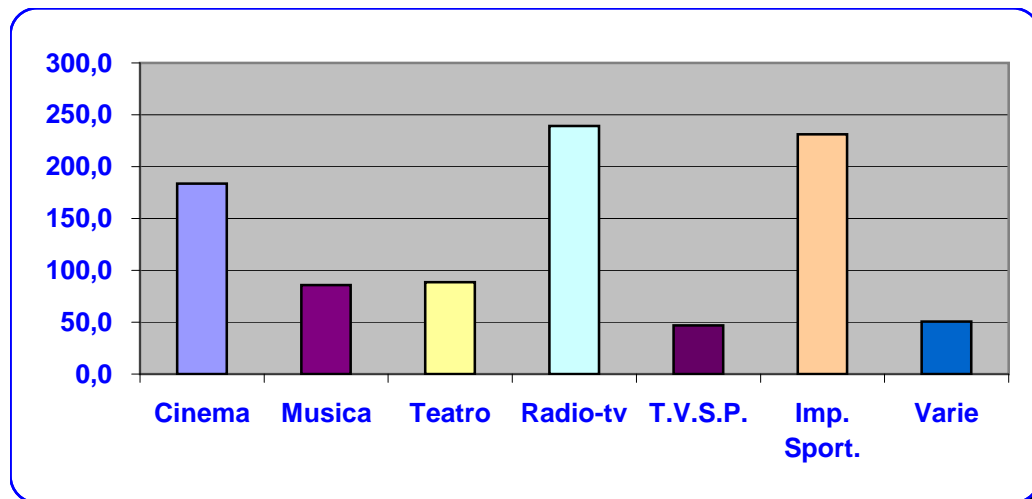
FONDO PENSIONI LAVORATORI DELLO SPETTACOLO

CONTRIBUENTI SECONDO IL GRUPPO DI CATEGORIE PROFESSIONALI E IL SETTORE DI APPARTENENZA

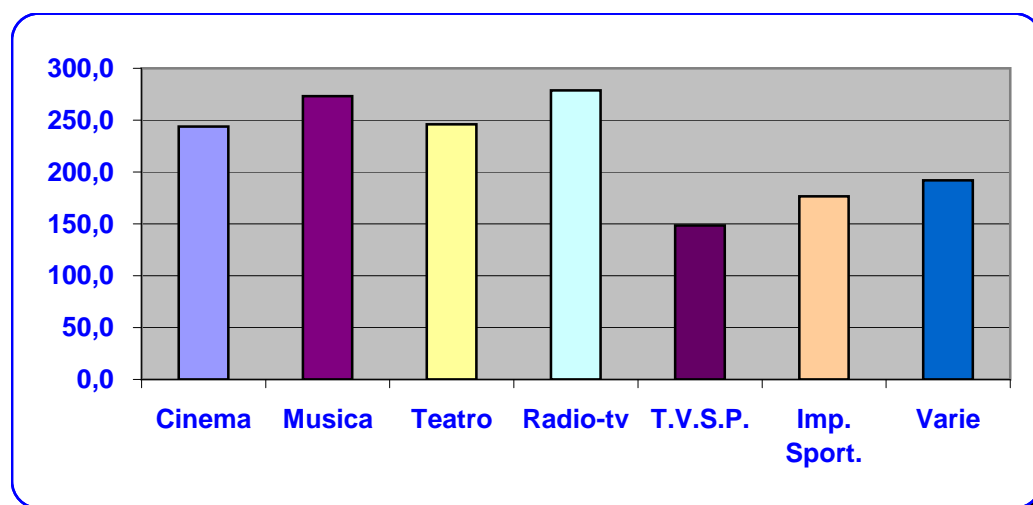
NUMERO MEDIO GIORNATE LAVORATE - Anno 2010

(Valori assoluti)

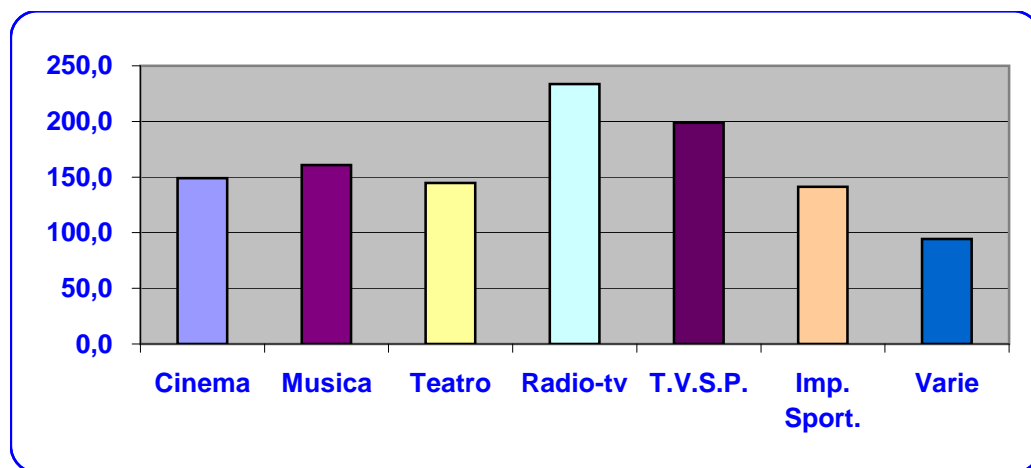
GRUPPO OPERATORI E MAESTRANZE (RAGGRUPPAMENTO B)



GRUPPO IMPIEGATI



GRUPPO DIPENDENTI IMPRESE DI SPETTACOLI VIAGGIANTI, IPPODROMI, SCUDERIE, CINODROMI, CASE DA GIOCO, SALE GIOCHI, SALE SCOMMESSE E ADDETTI ALLA RICEZIONE DELLE SCOMMESSE



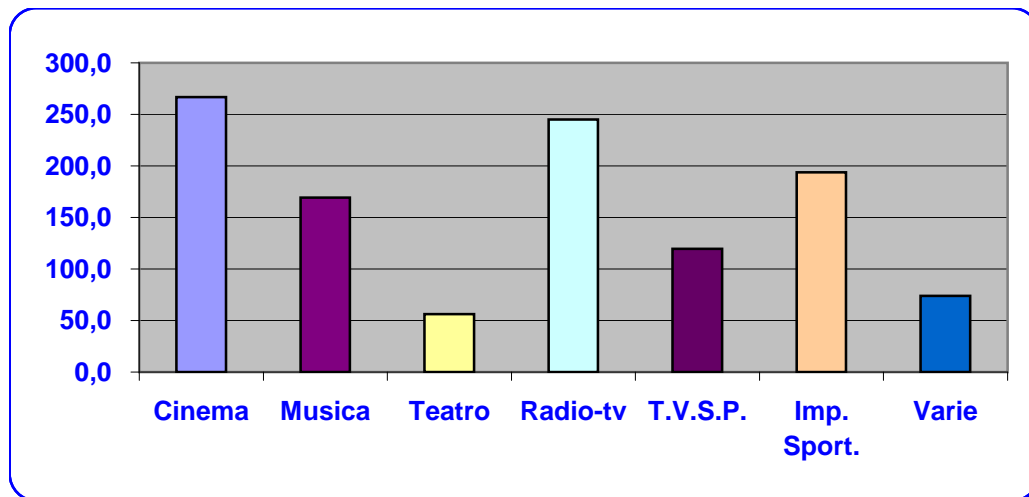
FONDO PENSIONI LAVORATORI DELLO SPETTACOLO

CONTRIBUENTI SECONDO IL GRUPPO DI CATEGORIE PROFESSIONALI E IL SETTORE DI APPARTENENZA

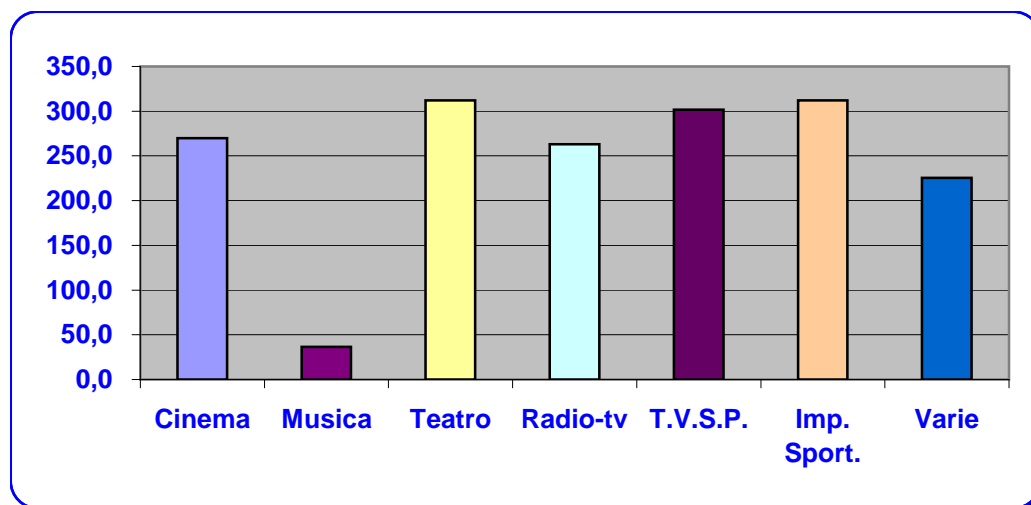
NUMERO MEDIO GIORNATE LAVORATE - Anno 2010

(Valori assoluti)

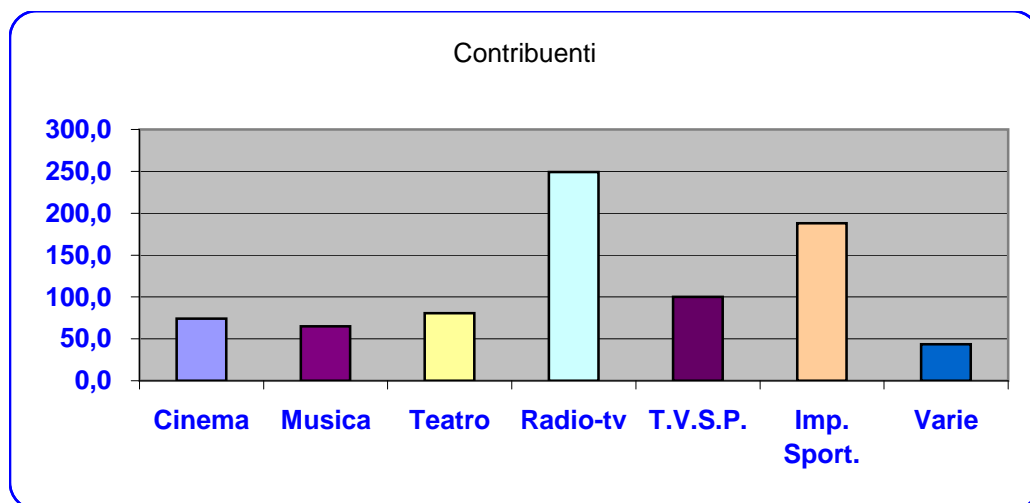
GRUPPO LAVORATORI DEGLI IMPIANTI E CIRCOLI SPORTIVI



GRUPPO DIPENDENTI DA IMPRESE DI NOLEGGIO FILMS



COMPLESSO DEI GRUPPI



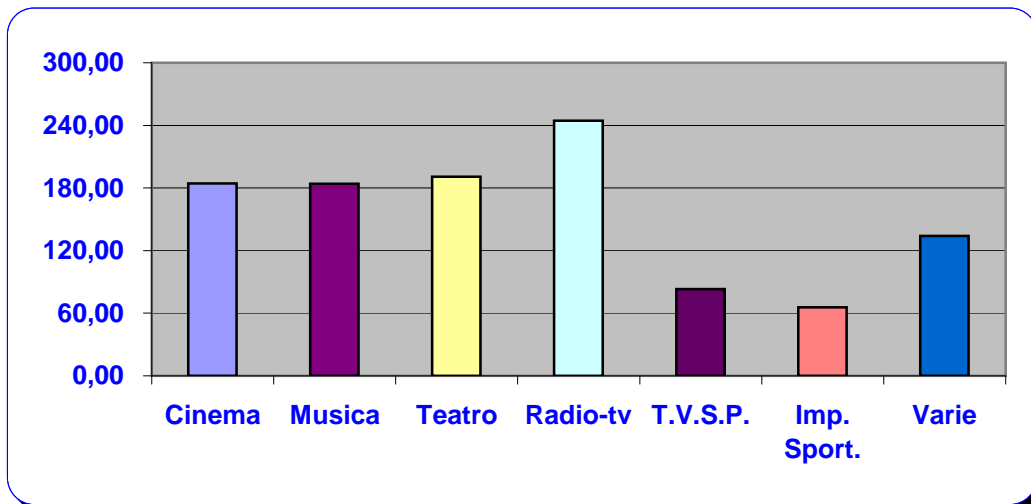
FONDO PENSIONI LAVORATORI DELLO SPETTACOLO

CONTRIBUENTI SECONDO IL GRUPPO DI CATEGORIE PROFESSIONALI E IL SETTORE DI APPARTENENZA

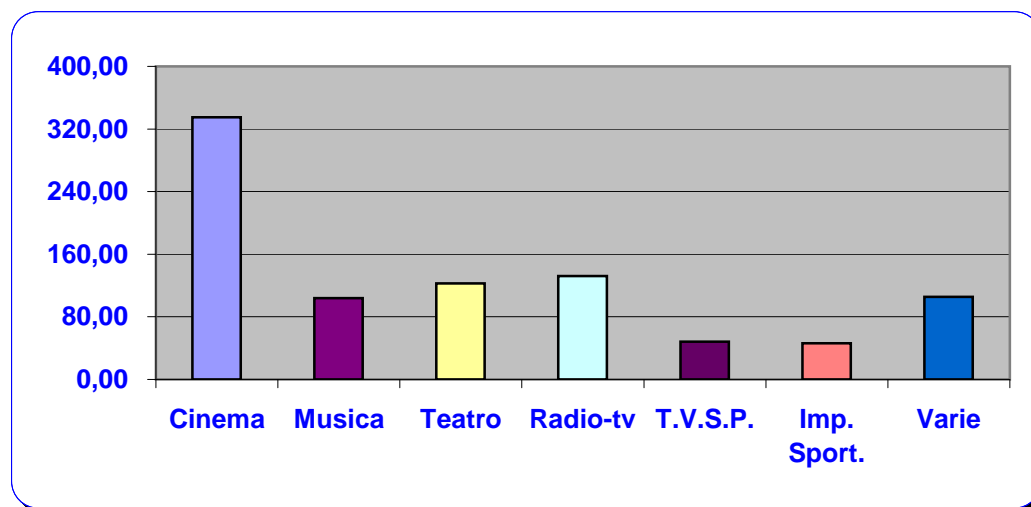
RETRIBUZIONE MEDIA GIORNALIERA - Anno 2010

(Valori assoluti)

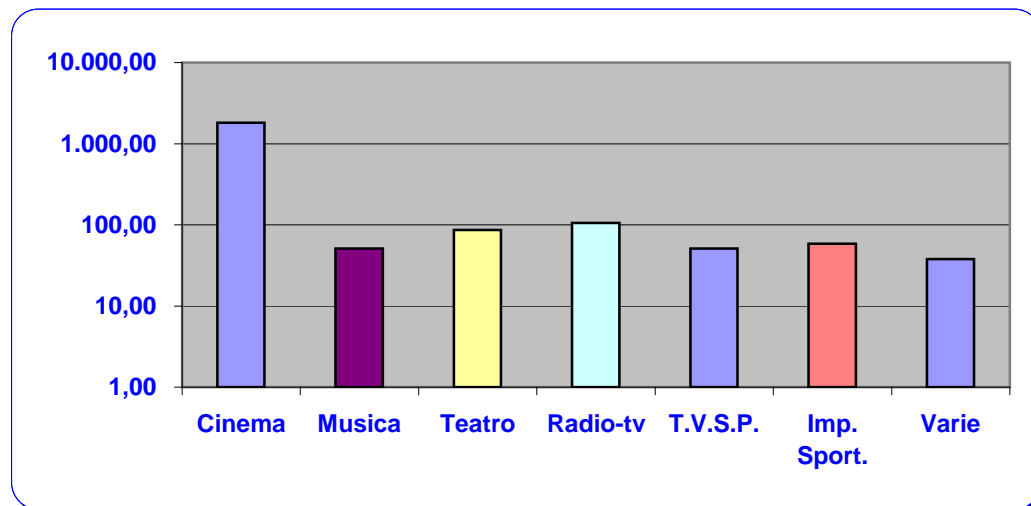
GRUPPO CANTO



GRUPPO ATTORI



GRUPPO CONDUTTORI E ANIMATORI



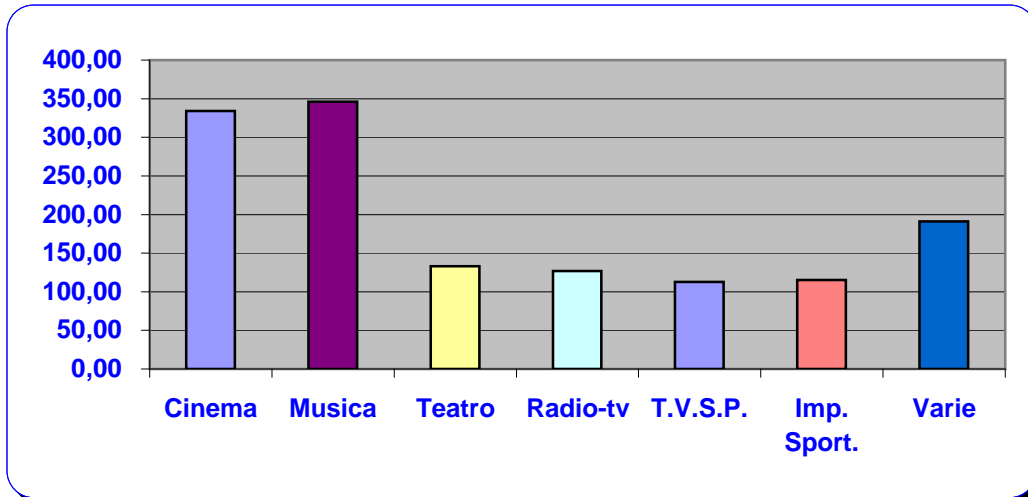
FONDO PENSIONI LAVORATORI DELLO SPETTACOLO

CONTRIBUENTI SECONDO IL GRUPPO DI CATEGORIE PROFESSIONALI E IL SETTORE DI APPARTENENZA

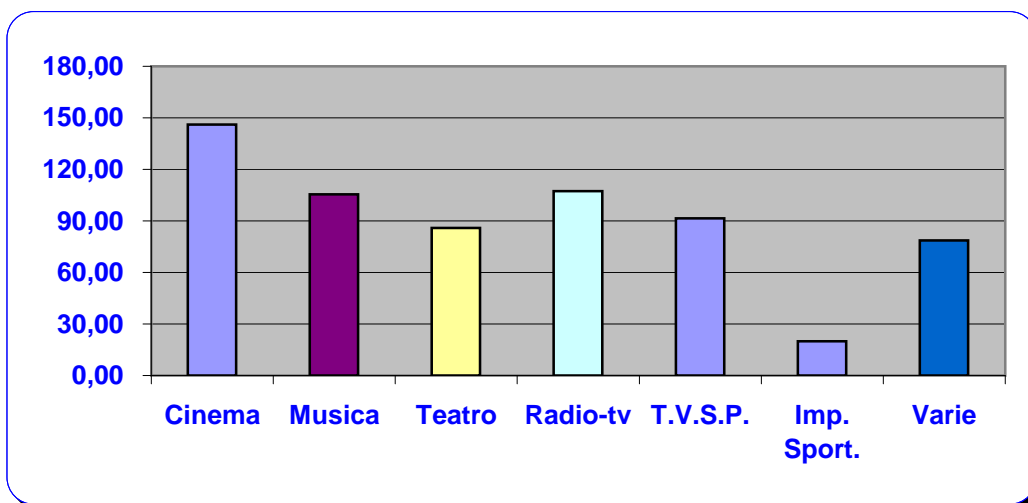
RETRIBUZIONE MEDIA GIORNALIERA - Anno 2010

(Valori assoluti)

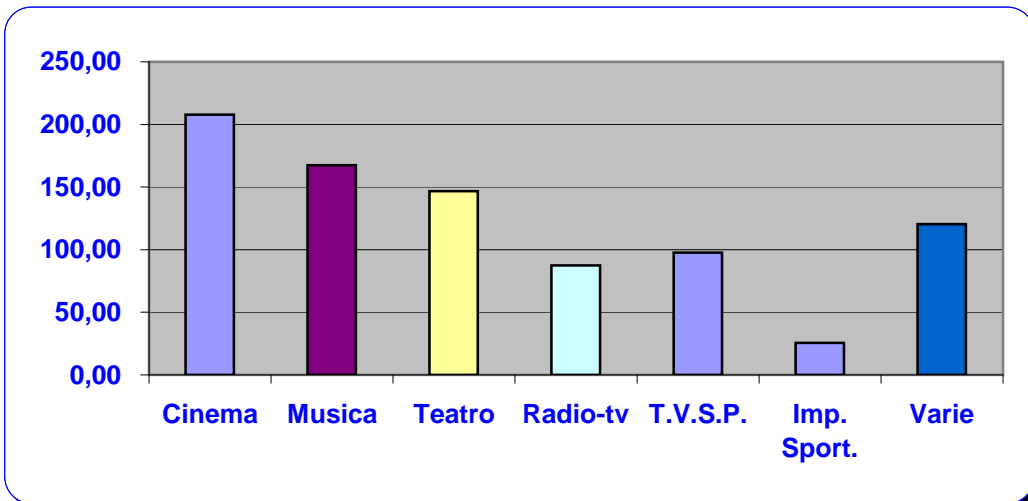
GRUPPO REGISTI E SCENEGGIATORI



GRUPPO PRODUZIONE CINEMATOGRAFICA, DI AUDIOVISIVI E DI SPETTACOLO



GRUPPO DIRETTORI DI SCENA E DI DOPPIAGGIO



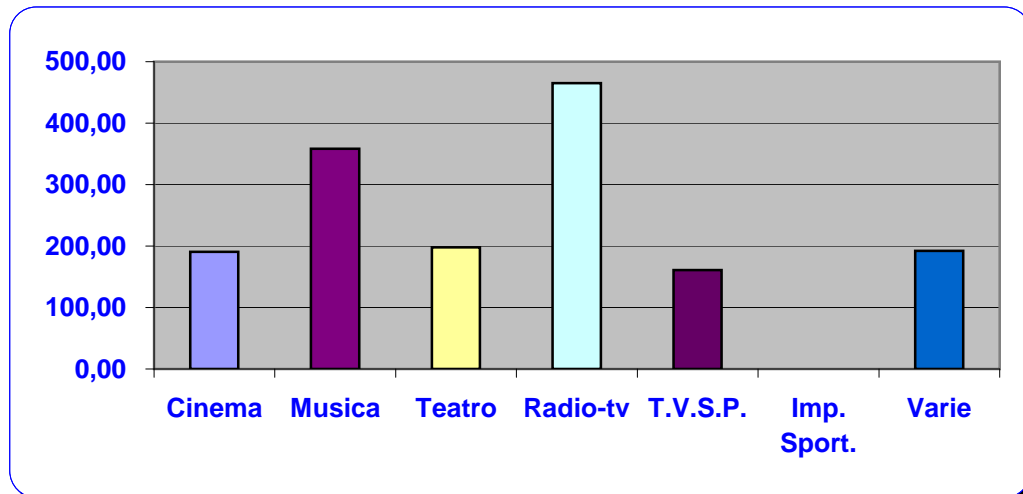
FONDO PENSIONI LAVORATORI DELLO SPETTACOLO

CONTRIBUENTI SECONDO IL GRUPPO DI CATEGORIE PROFESSIONALI E IL SETTORE DI APPARTENENZA

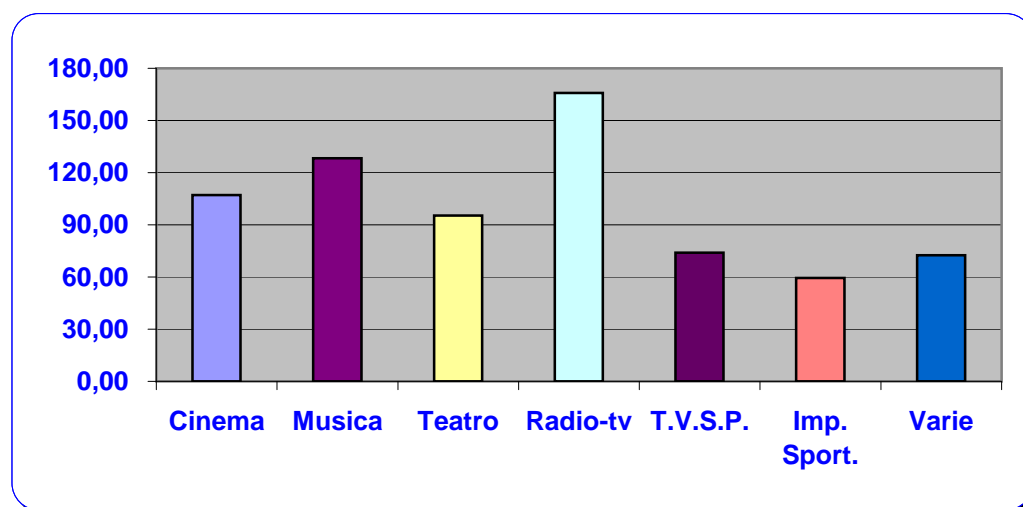
RETRIBUZIONE MEDIA GIORNALIERA - Anno 2010

(Valori assoluti)

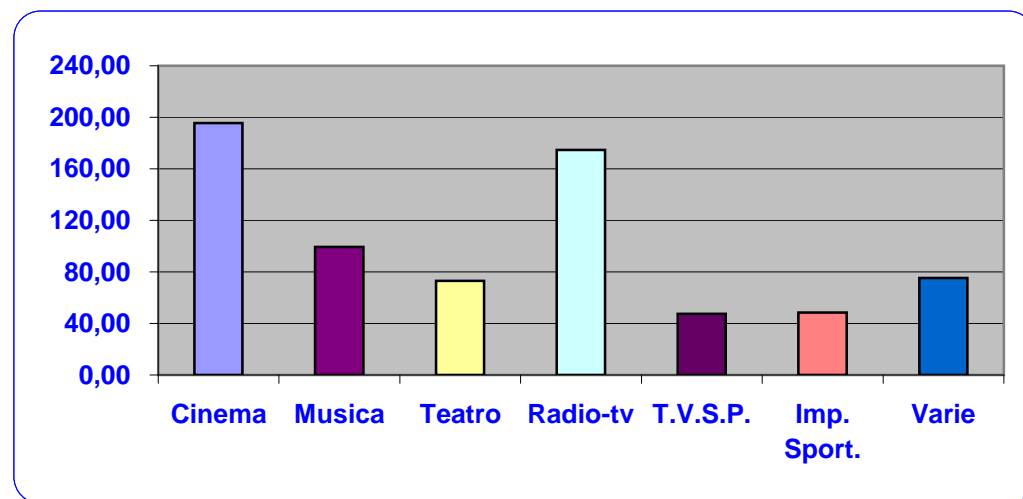
GRUPPO DIRETTORI E MAESTRI D'ORCHESTRA



GRUPPO CONCERTISTI E ORCHESTRALI



GRUPPO BALLO, FIGURAZIONE E MODA



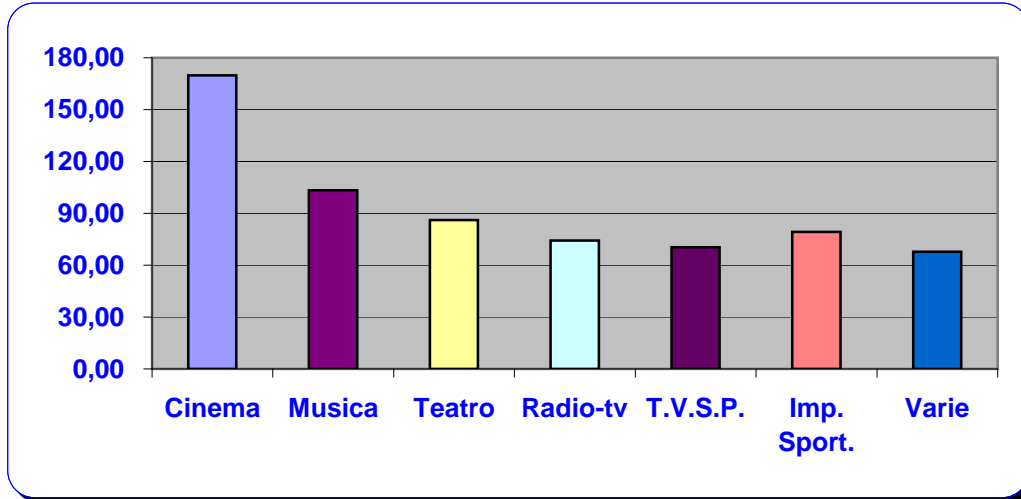
FONDO PENSIONI LAVORATORI DELLO SPETTACOLO

CONTRIBUENTI SECONDO IL GRUPPO DI CATEGORIE PROFESSIONALI E IL SETTORE DI APPARTENENZA

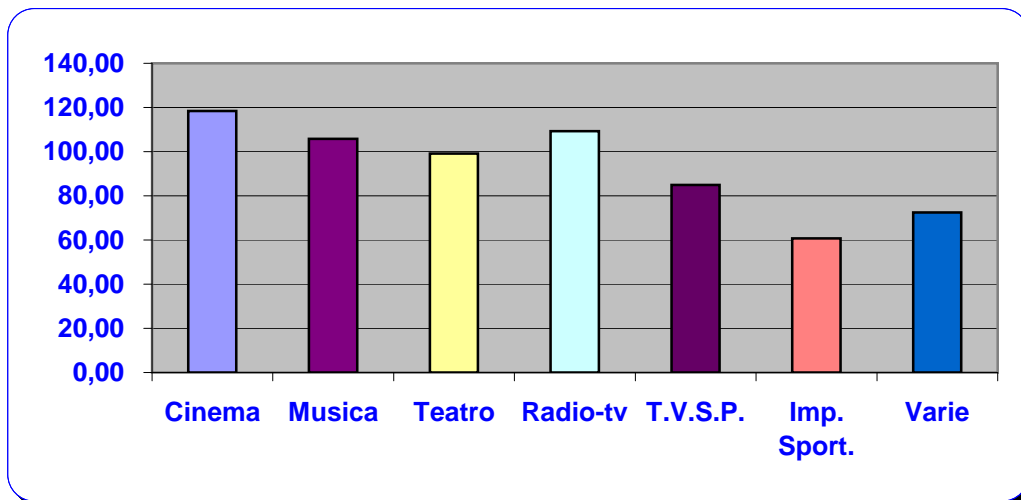
RETRIBUZIONE MEDIA GIORNALIERA - Anno 2010

(Valori assoluti)

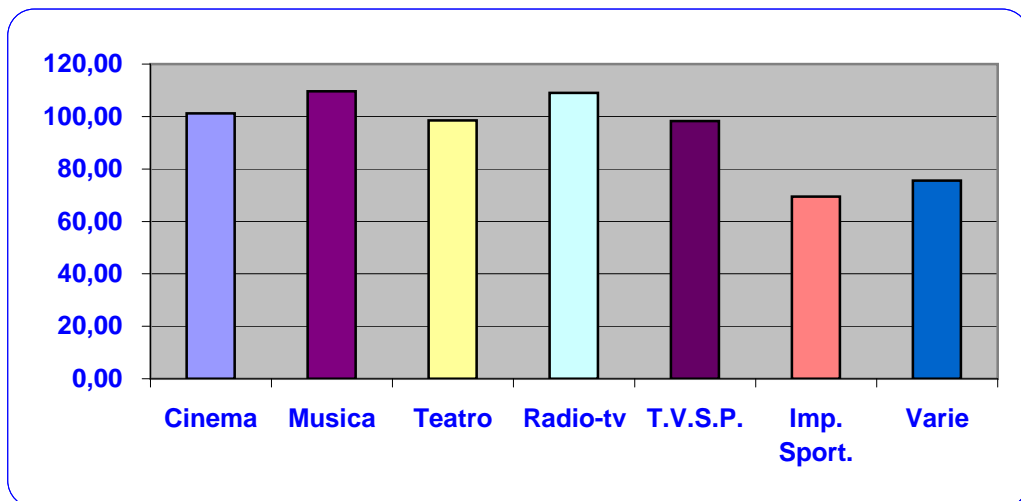
GRUPPO AMMINISTRATORI



GRUPPO TECNICI



GRUPPO OPERATORI E MAESTRANZE (RAGGRUPPAMENTO A)



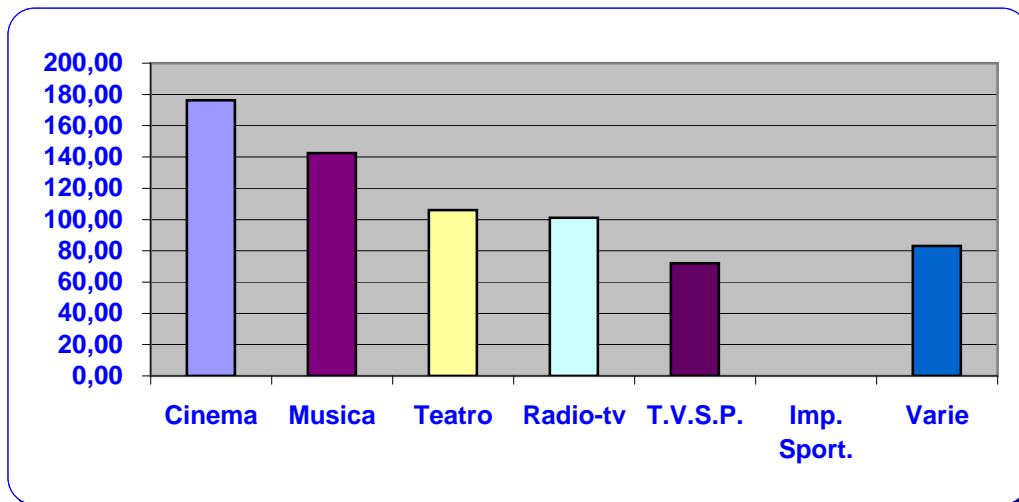
FONDO PENSIONI LAVORATORI DELLO SPETTACOLO

CONTRIBUENTI SECONDO IL GRUPPO DI CATEGORIE PROFESSIONALI E IL SETTORE DI APPARTENENZA

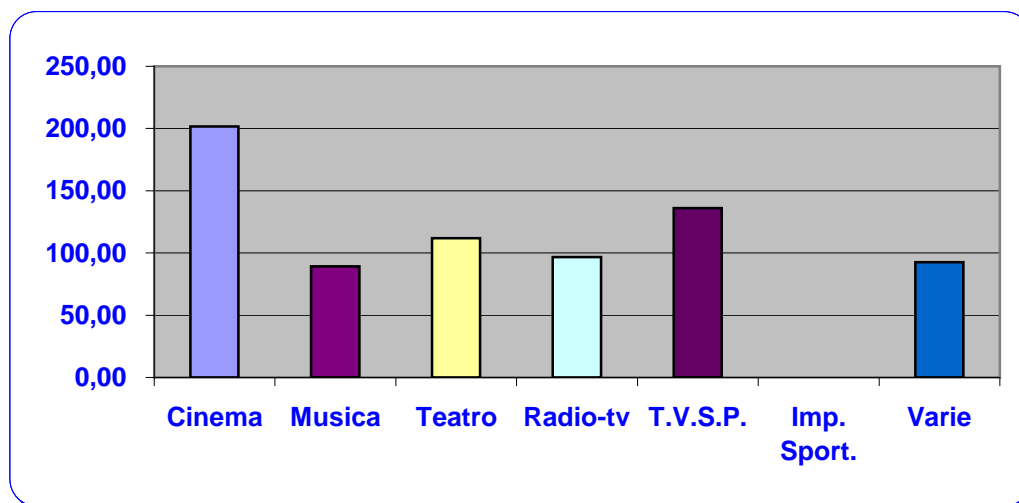
RETRIBUZIONE MEDIA GIORNALIERA - Anno 2010

(Valori assoluti)

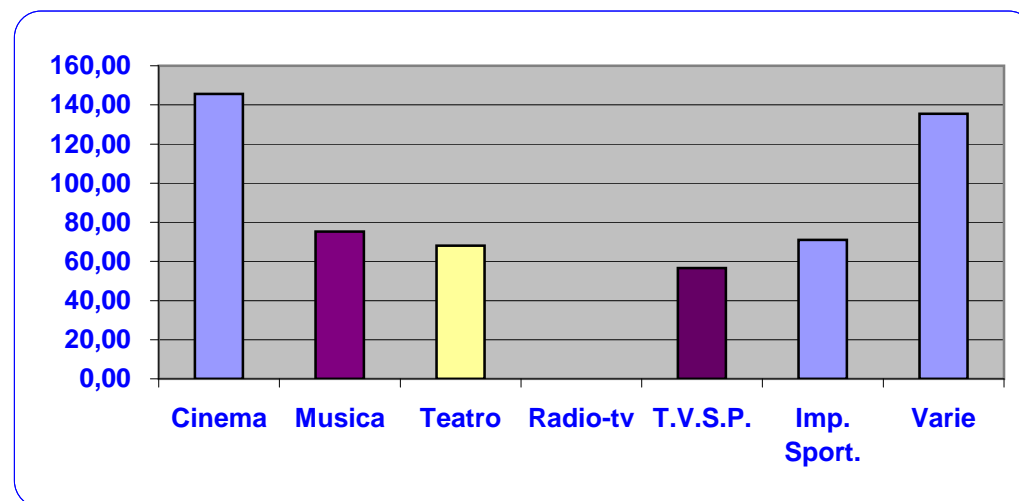
GRUPPO SCENOGRAFI, ARREDATORI E COSTUMISTI



GRUPPO TRUCCATORI E PARRUCCHIERI



GRUPPO LAVORATORI AUTONOMI ESERCENTI ATTIVITA' MUSICALI



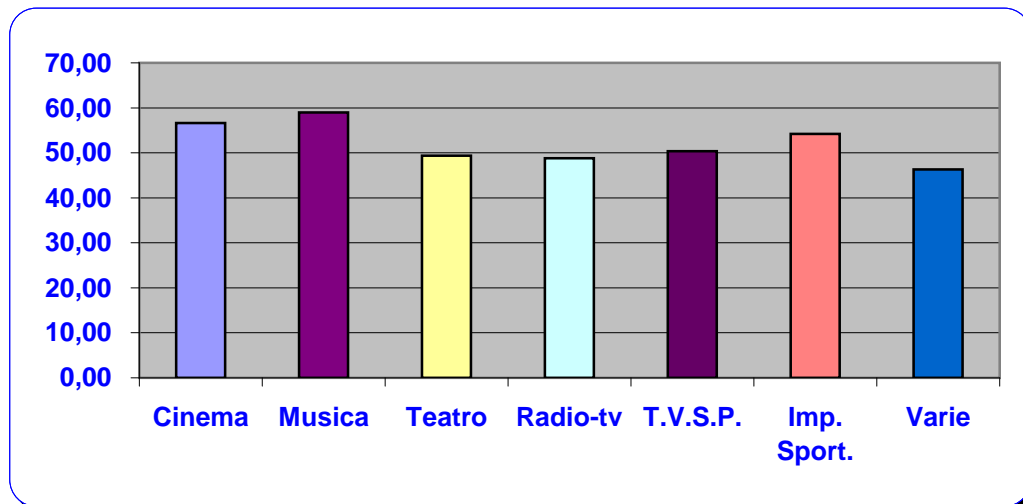
FONDO PENSIONI LAVORATORI DELLO SPETTACOLO

CONTRIBUENTI SECONDO IL GRUPPO DI CATEGORIE PROFESSIONALI E IL SETTORE DI APPARTENENZA

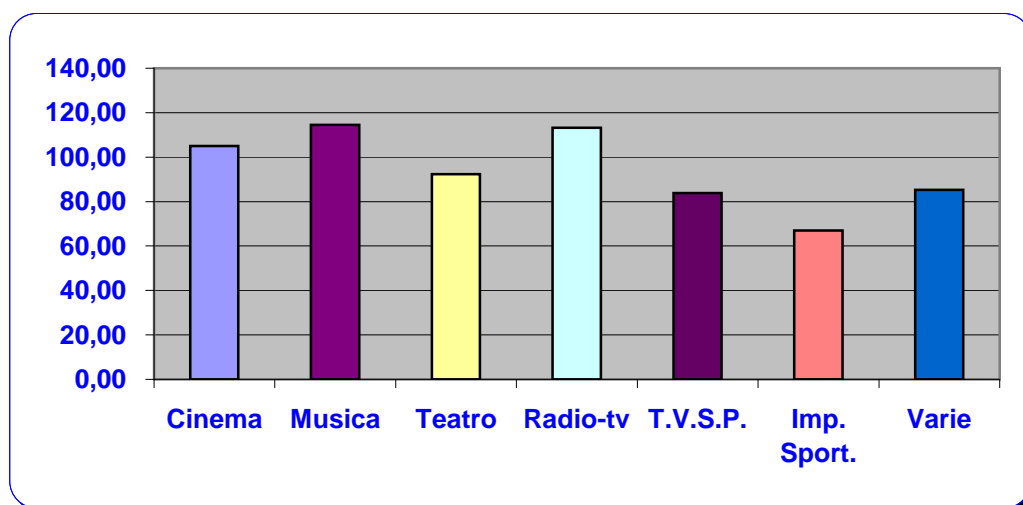
RETRIBUZIONE MEDIA GIORNALIERA - Anno 2010

(Valori assoluti)

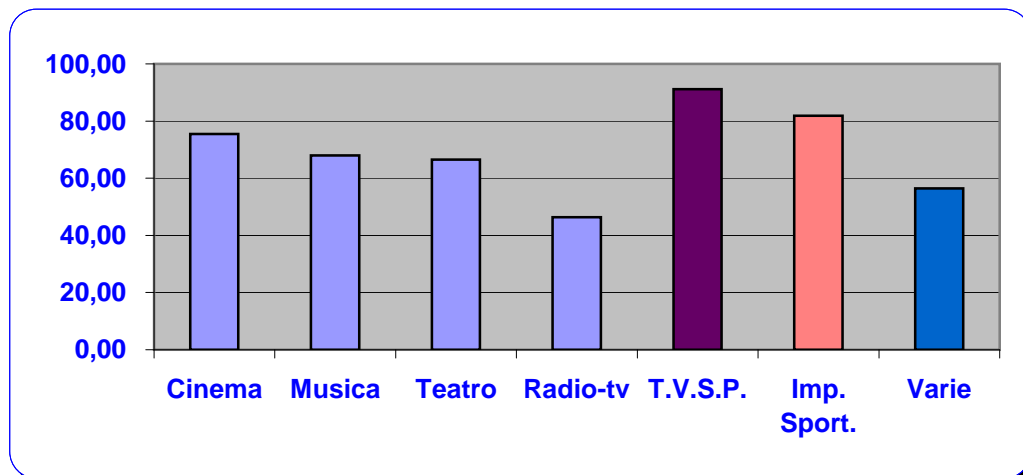
GRUPPO OPERATORI E MAESTRANZE (RAGGRUPPAMENTO B)



GRUPPO IMPIEGATI



GRUPPO DIPENDENTI IMPRESE DI SPETTACOLI VIAGGIANTI, IPPODROMI, SCUDERIE, CINODROMI, CASE DA GIOCO, SALE GIOCHI, SALE SCOMMESSE E ADDETTI ALLA RICEZIONE DELLE SCOMMESSE



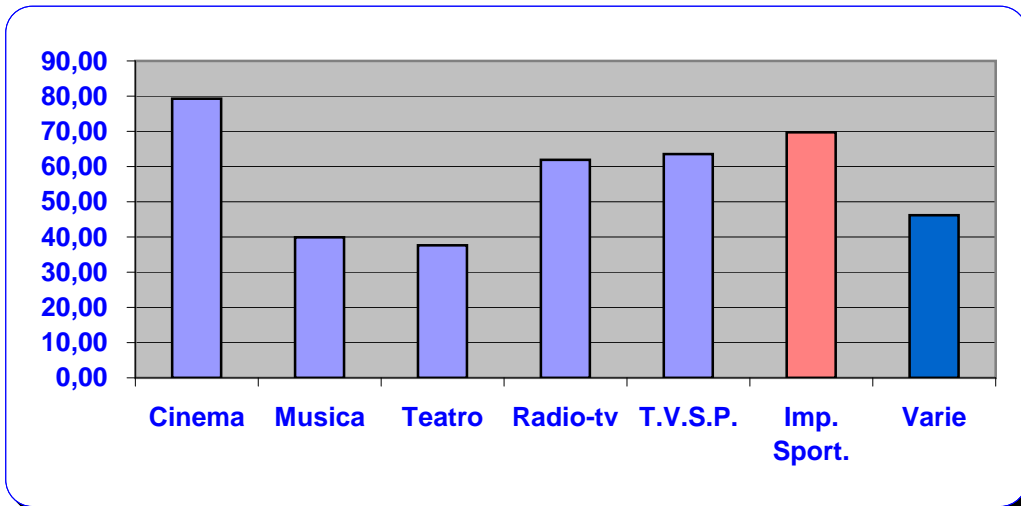
FONDO PENSIONI LAVORATORI DELLO SPETTACOLO

CONTRIBUENTI SECONDO IL GRUPPO DI CATEGORIE PROFESSIONALI E IL SETTORE DI APPARTENENZA

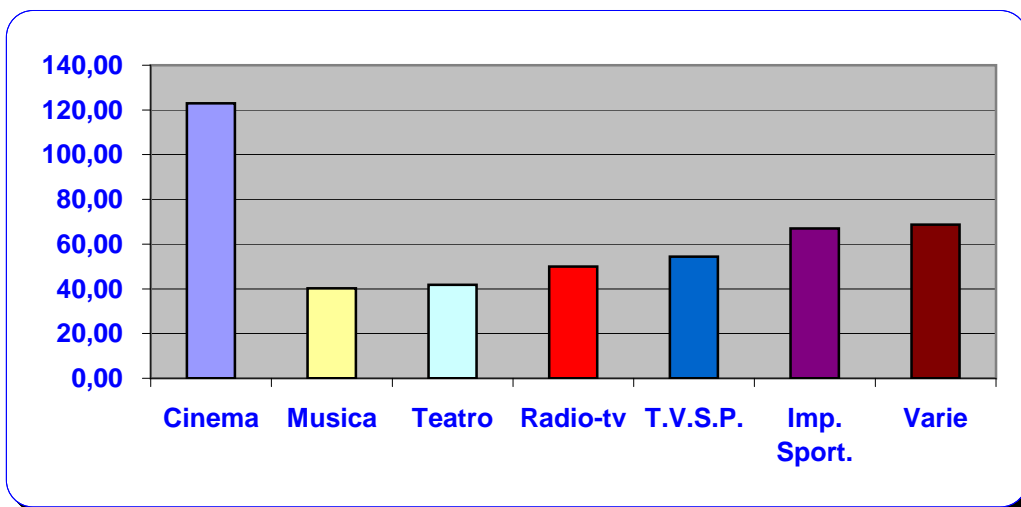
RETRIBUZIONE MEDIA GIORNALIERA - Anno 2010

(Valori assoluti)

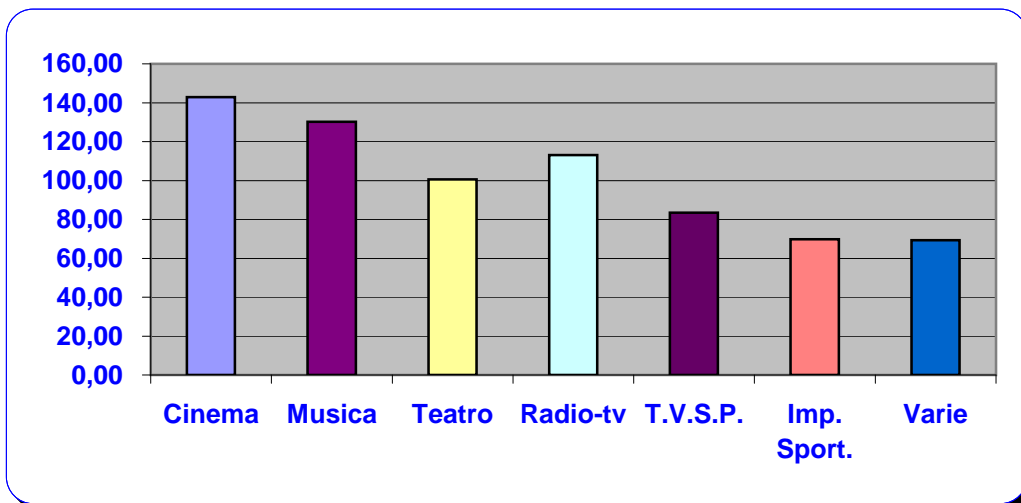
GRUPPO LAVORATORI DEGLI IMPIANTI E CIRCOLI SPORTIVI



GRUPPO DIPENDENTI DA IMPRESE DI NOLEGGIO FILMS



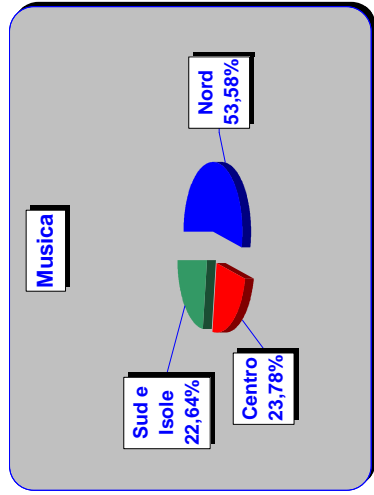
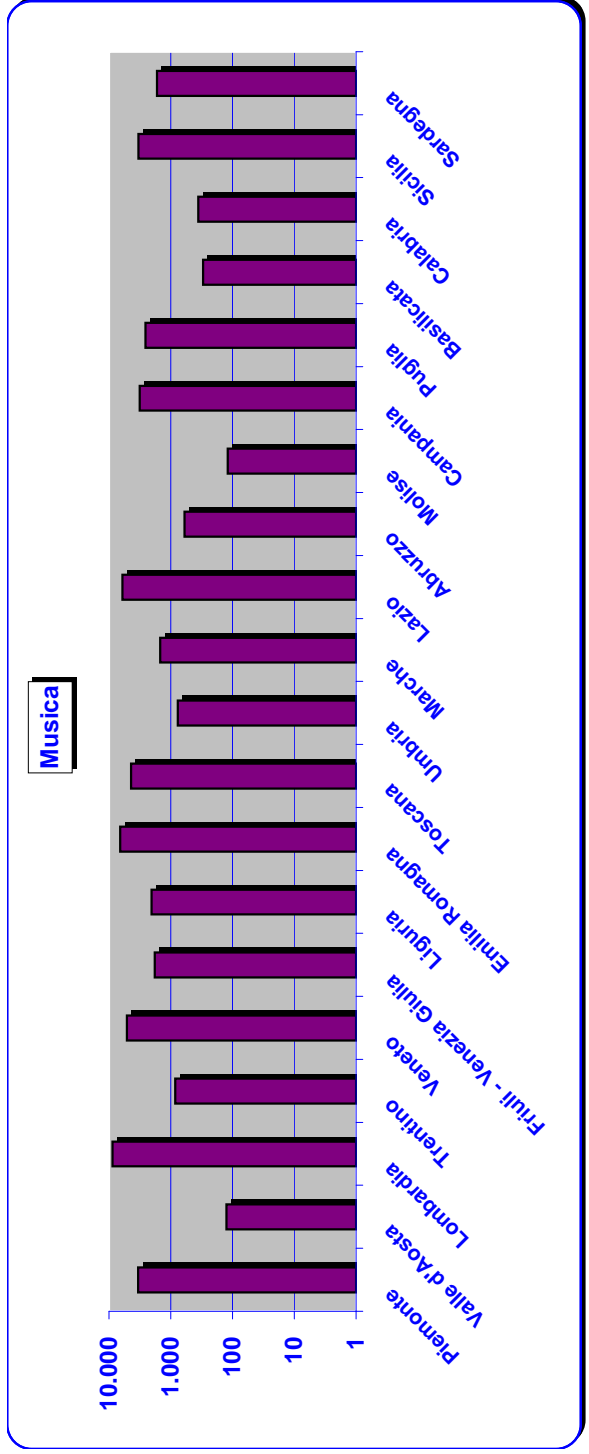
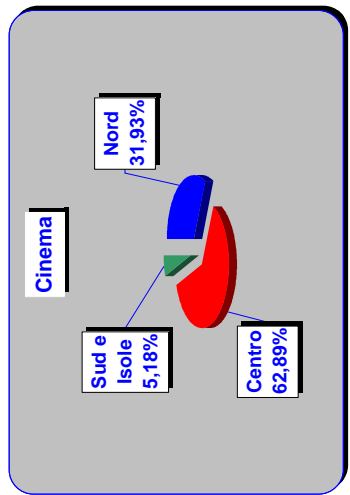
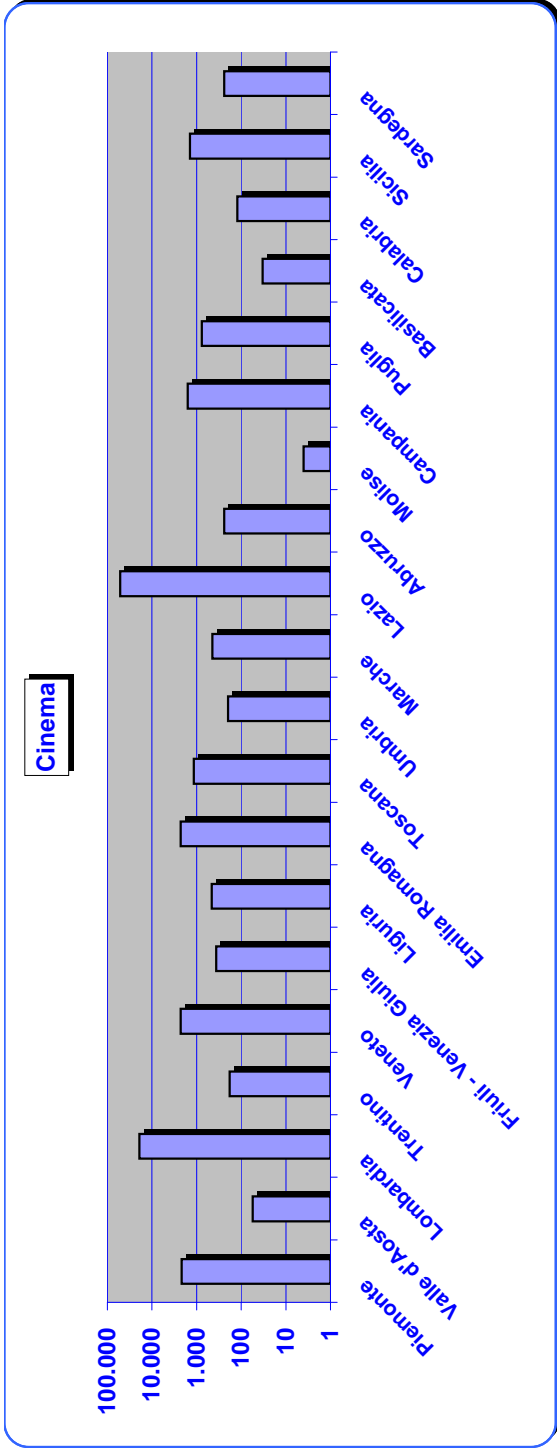
COMPLESSO DEI GRUPPI



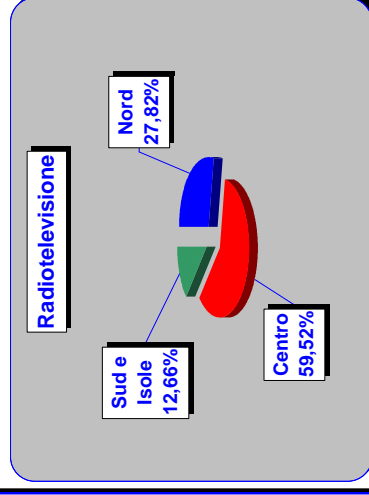
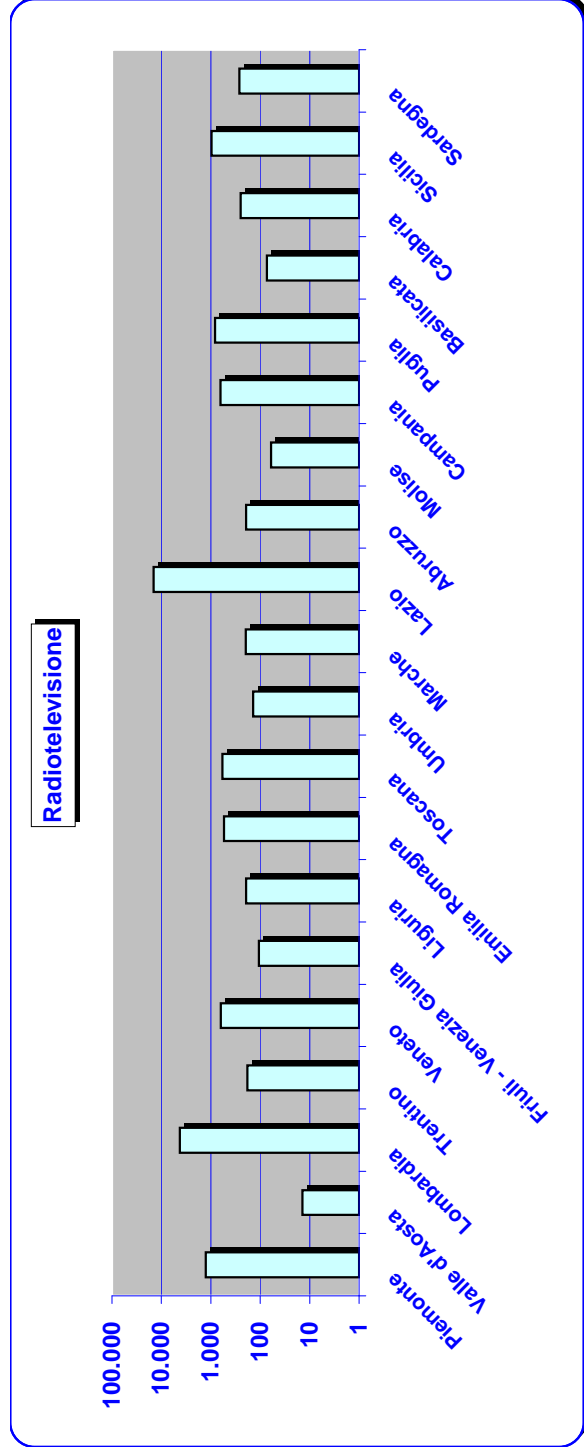
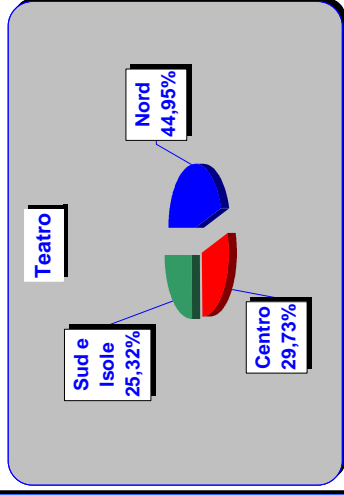
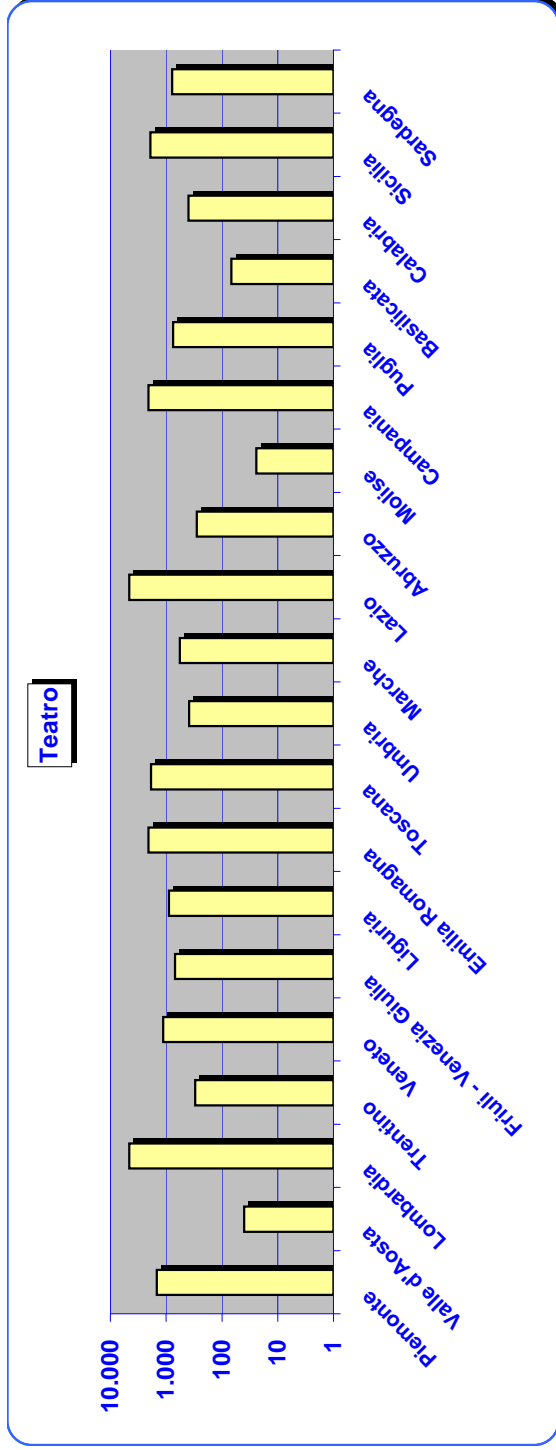
TAV. N. 3 A - FONDO PENSIONI LAVORATORI DELLO SPETTACOLO
CONTRIBUENTI SECONDO LA REGIONE E IL SETTORE DI ATTIVITA' DELL'IMPRESA
Anno 2010

Regione	Settore di attività dell'impresa								Complesso
	Cinema	Musica	Teatro	Radio televisione	Trattenimenti vari e spettacoli poivalenti	Impianti sportivi	Varie		
Piemonte	2.166	3.360	1.475	1.263	2.405	2.699	1.609	14.977	
Valle d'Aosta	55	126	40	14	760	110	147	1.252	
Lombardia	19.315	8.792	4.602	4.240	7.550	7.376	3.704	55.579	
Trentino Alto Adige	181	847	300	182	742	811	193	3.256	
Veneto	2.266	5.141	1.136	629	6.088	2.751	1.665	19.676	
Friuli - Venezia Giulia	362	1.822	693	107	722	545	500	4.751	
Liguria	459	2.044	887	192	1.720	734	767	6.803	
Emilia Romagna	2.285	6.564	2.073	541	5.448	3.607	1.181	21.699	
NORD	27.089	28.696	11.206	7.168	25.435	18.633	9.766	127.993	
Toscana	1.148	4.397	1.873	584	4.551	2.322	1.046	15.921	
Umbria	197	766	386	140	1.346	608	70	3.513	
Marche	446	1.488	566	195	2.477	755	839	6.766	
Lazio	51.566	6.086	4.586	14.418	4.090	3.271	5.352	89.369	
CENTRO	53.357	12.737	7.411	15.337	12.464	6.956	7.307	115.569	
Abruzzo	239	602	284	194	1.831	459	395	4.004	
Molise	4	119	24	60	238	34	79	558	
Campania	1.582	3.186	2.088	636	5.347	1.171	2.637	16.647	
Puglia	759	2.571	753	823	2.778	1.321	2.505	11.510	
Basilicata	33	300	68	73	119	112	273	978	
Catabria	122	359	397	250	653	268	720	2.769	
Sicilia	1.415	3.323	1.918	961	3.817	1.220	1.425	14.079	
Sardegna	240	1.666	779	266	1.272	403	778	5.404	
SUD E ISOLE	4.394	12.126	6.311	3.263	16.055	4.988	8.812	55.949	
ITALIA	84.840	53.559	24.928	25.768	53.954	30.577	25.885	299.511	

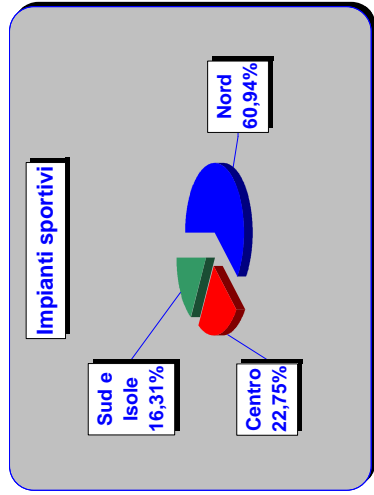
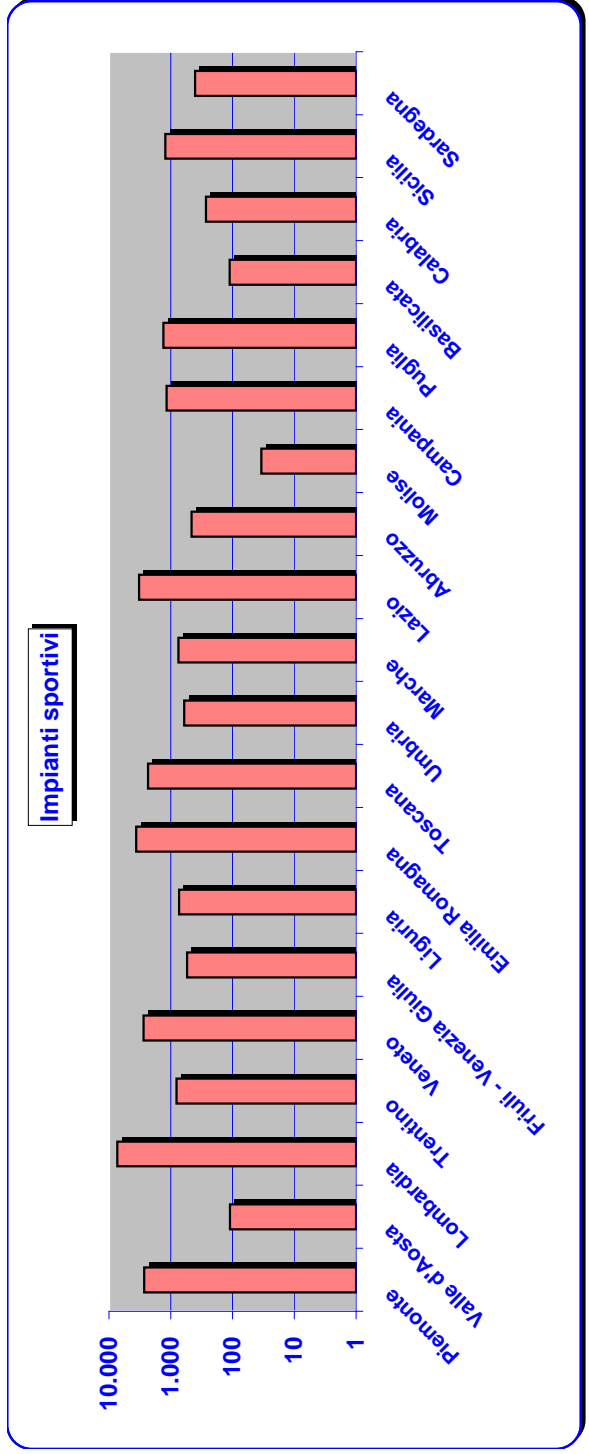
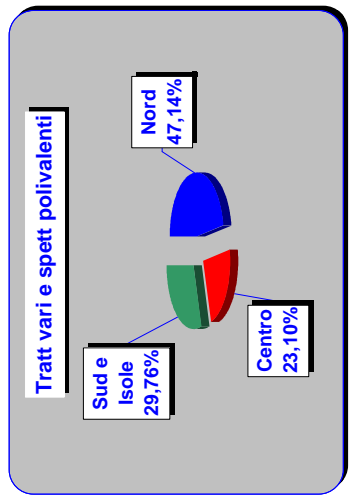
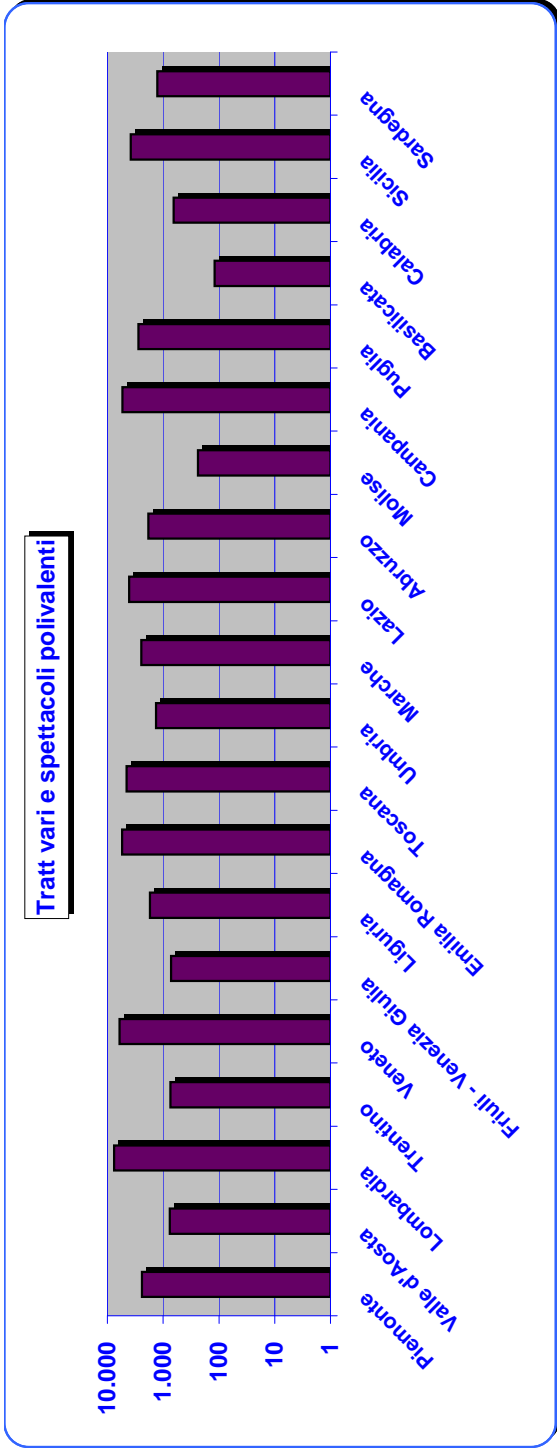
FONDO PENSIONI LAVORATORI DELLO SPETTACOLO
 CONTRIBUENTI SECONDO LA REGIONE E IL SETTORE DI ATTIVITA' DELL'IMPRESA
 Anno 2010



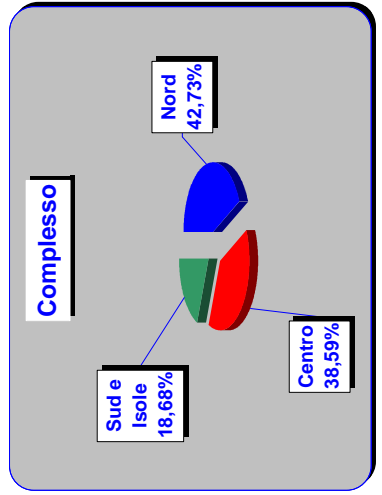
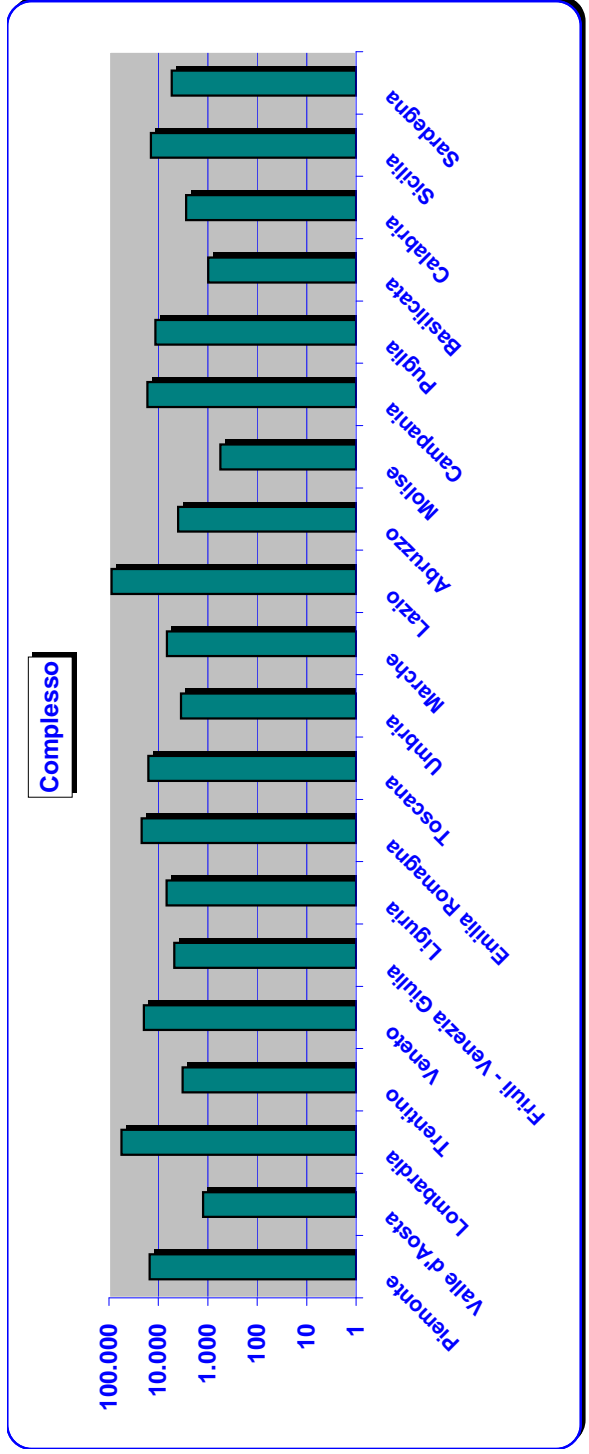
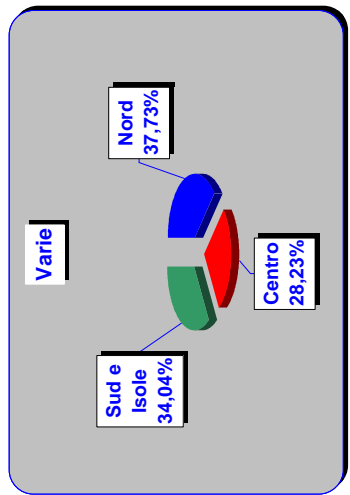
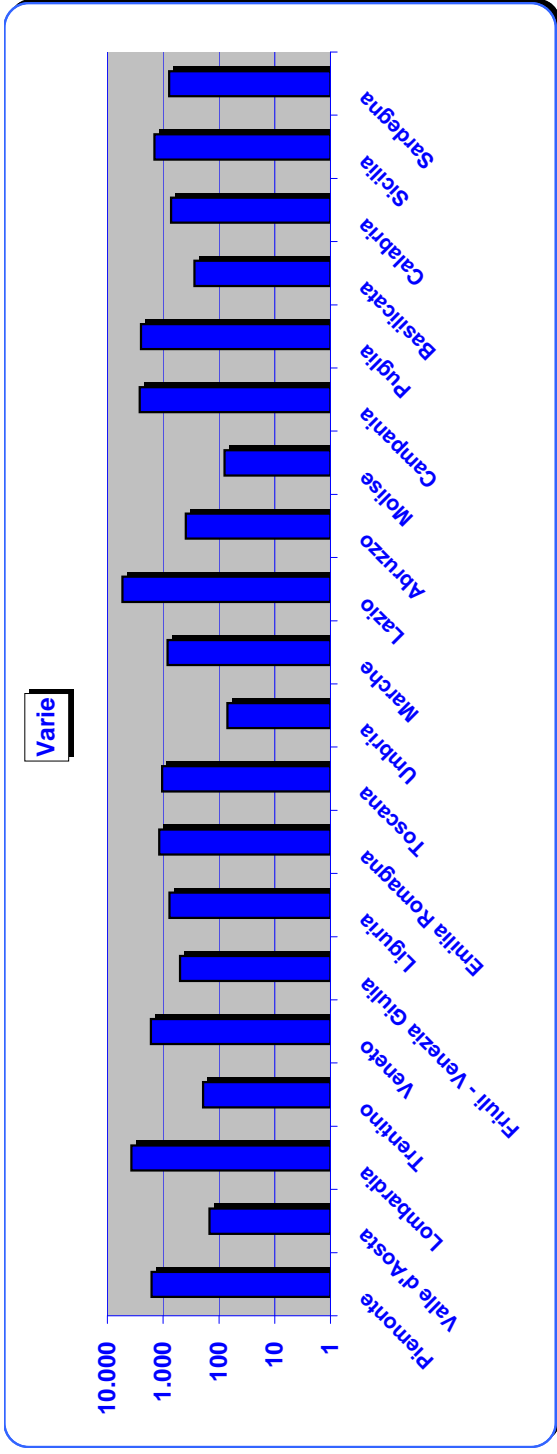
FONDO PENSIONI LAVORATORI DELLO SPETTACOLO
 CONTRIBUENTI SECONDO LA REGIONE E IL SETTORE DI ATTIVITA' DELL'IMPRESA
 Anno 2010



FONDO PENSIONI LAVORATORI DELLO SPETTACOLO
 CONTRIBUENTI SECONDO LA REGIONE E IL SETTORE DI ATTIVITA' DELL'IMPRESA
 Anno 2010



FONDO PENSIONI LAVORATORI DELLO SPETTACOLO
 CONTRIBUENTI SECONDO LA REGIONE E IL SETTORE DI ATTIVITA' DELL'IMPRESA
 Anno 2010

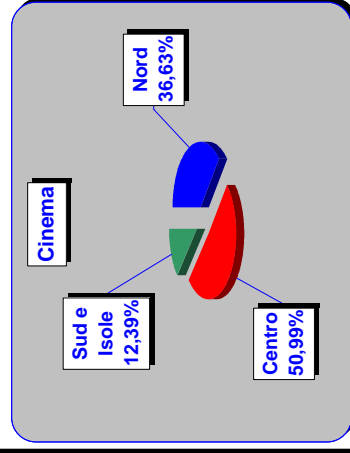
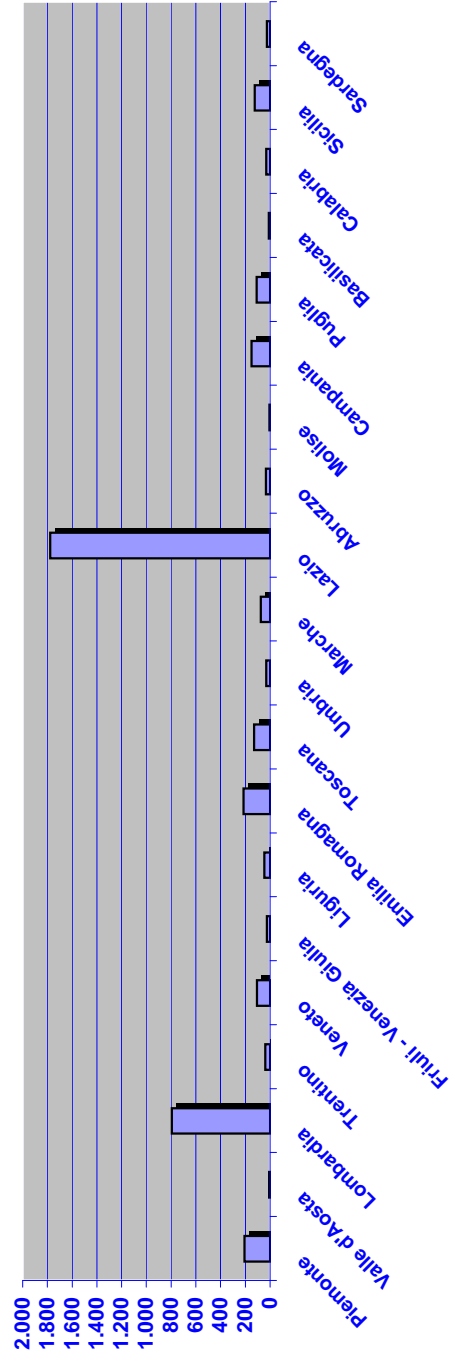


TAV N. 3 B - FONDO PENSIONI LAVORATORI DELLO SPETTACOLO
ATTIVITÀ DI IMPRESA SECONDO LA REGIONE E IL SETTORE INDUSTRIALE DI APPARTENENZA
Anno 2010

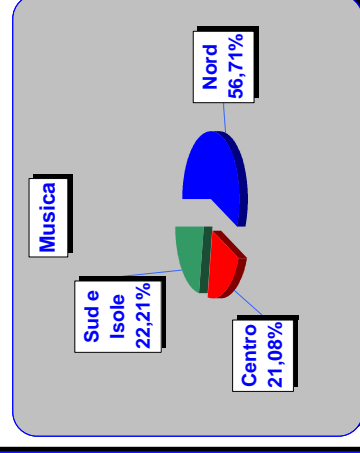
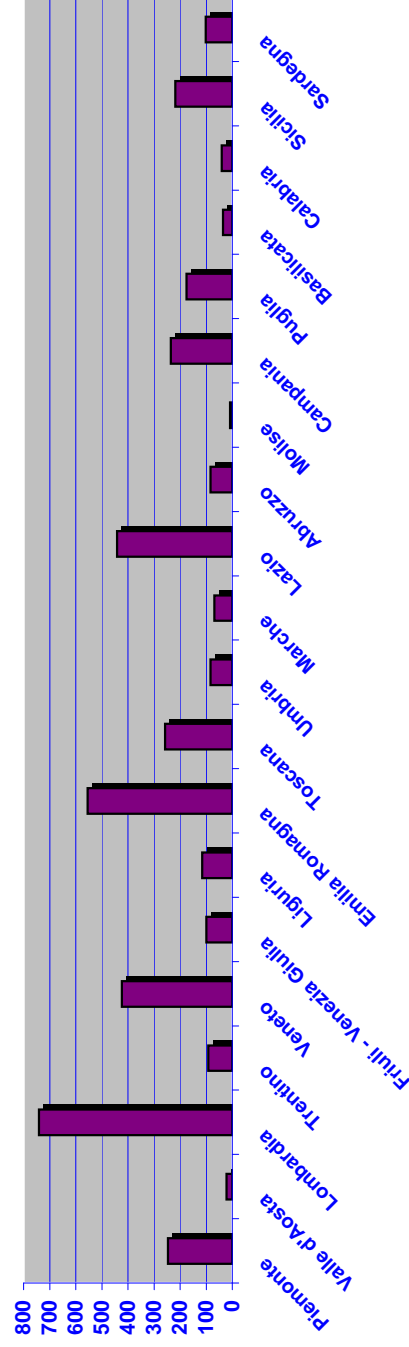
Regione	Settore industriale dell'impresa								Complesso
	Cinema	Musica	Teatro	Radio televisione	Trattenimenti vari e spettacoli polivalenti	Impianti sportivi	Varie		
Piemonte	208	247	169	95	380	527	258	1.884	
Valle d'Aosta	8	22	5	5	28	28	21	117	
Lombardia	795	741	393	192	857	998	491	4.468	
Trentino Alto Adige	40	92	24	37	188	95	69	545	
Veneto	107	423	76	95	559	449	214	1.923	
Friuli - Venezia Giulia	27	100	52	26	160	110	51	526	
Liguria	46	115	56	28	168	143	87	643	
Emilia Romagna	215	555	273	95	742	603	293	2.776	
NORD	1.446	2.295	1.048	573	3.082	2.953	1.484	12.882	
Toscana	130	258	199	92	390	425	224	1.718	
Umbria	31	84	42	22	105	94	38	416	
Marche	75	69	39	41	287	158	255	924	
Lazio	1.777	442	505	167	429	632	449	4.401	
CENTRO	2.013	853	785	322	1.211	1.309	966	7.459	
Abruzzo	33	83	32	36	187	100	115	586	
Molise	4	8	3	12	33	11	15	86	
Campania	151	236	229	103	650	269	350	1.988	
Puglia	108	175	93	103	443	217	860	1.999	
Basilicata	11	36	16	19	21	25	42	170	
Calabria	31	40	34	56	113	65	121	460	
Sicilia	124	219	179	165	614	278	480	2.059	
Sardegna	27	102	71	49	251	89	108	697	
SUD E ISOLE	489	899	657	543	2.312	1.054	2.091	8.045	
ITALIA	3.948	4.047	2.490	1.438	6.605	5.316	4.541	28.386	

FONDO PENSIONI LAVORATORI DELLO SPETTACOLO
 ATTIVITÀ DI IMPRESA SECONDO LA REGIONE E IL SETTORE INDUSTRIALE DI APPARTENENZA
 Anno 2010

Cinema

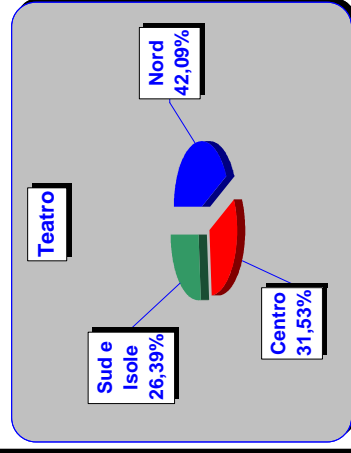
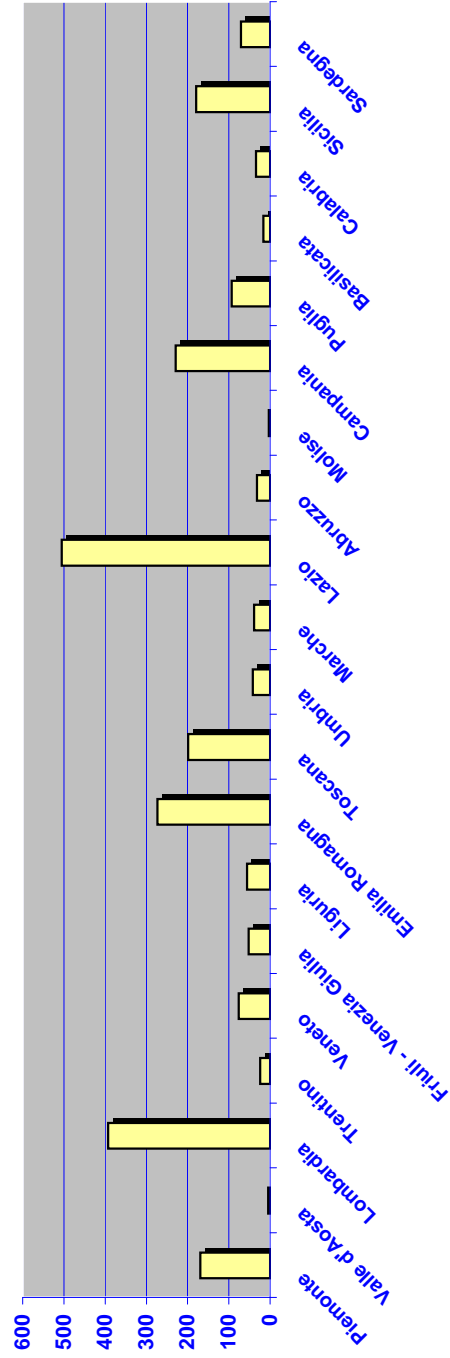


Musica

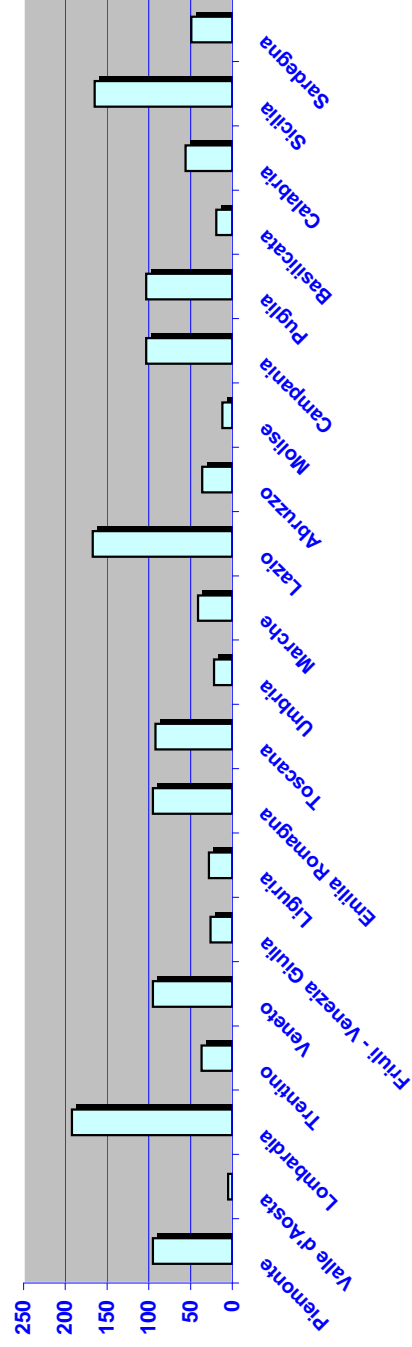


FONDO PENSIONI LAVORATORI DELLO SPETTACOLO
 ATTIVITÀ DI IMPRESA SECONDO LA REGIONE E IL SETTORE INDUSTRIALE DI APPARTENENZA
 Anno 2010

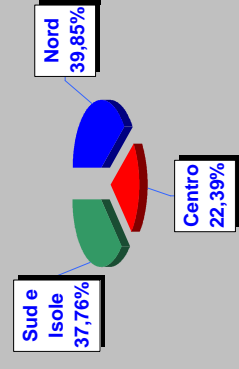
Teatro



Radio Televisione

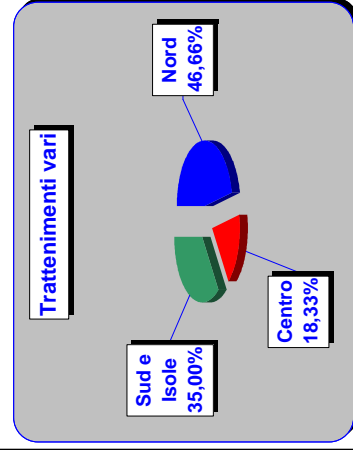
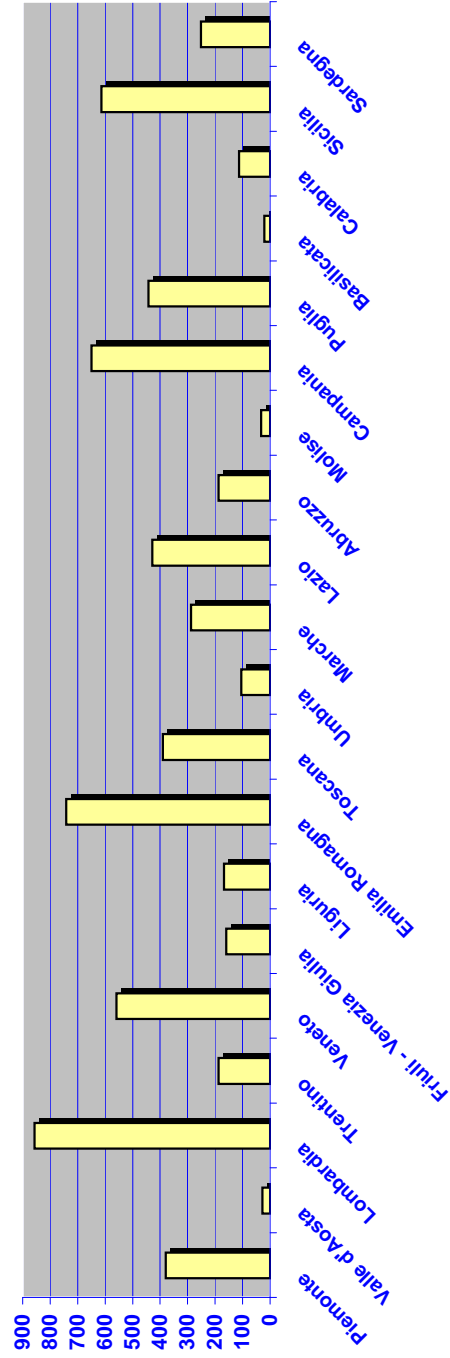


Radio Televisione

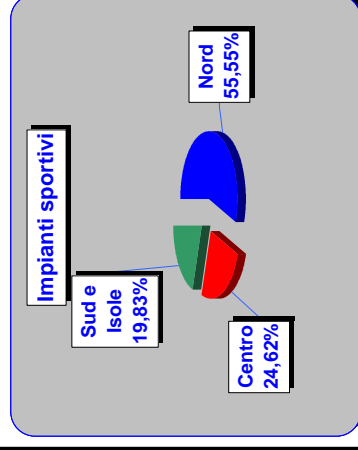
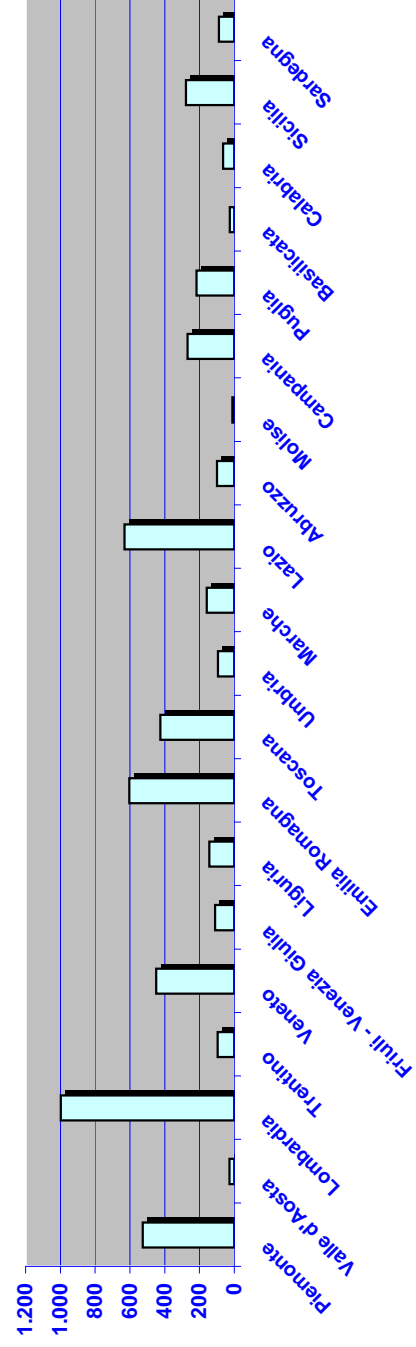


FONDO PENSIONI LAVORATORI DELLO SPETTACOLO
 ATTIVITÀ DI IMPRESA SECONDO LA REGIONE E IL SETTORE INDUSTRIALE DI APPARTENENZA
 Anno 2010

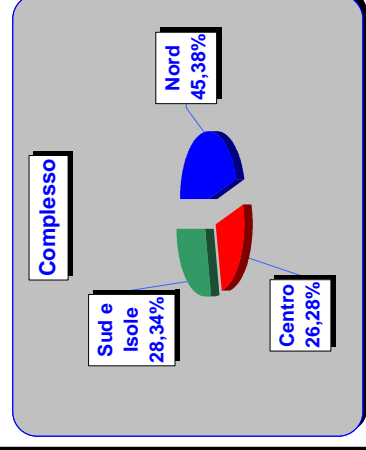
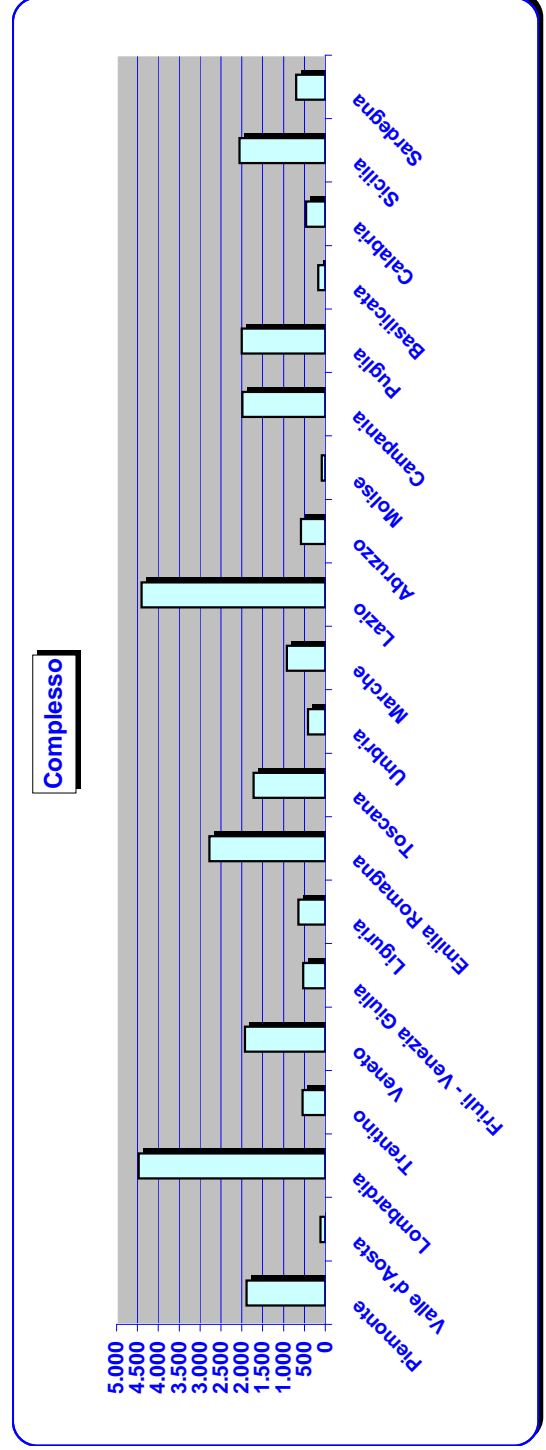
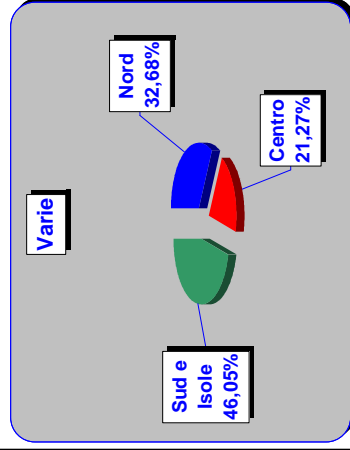
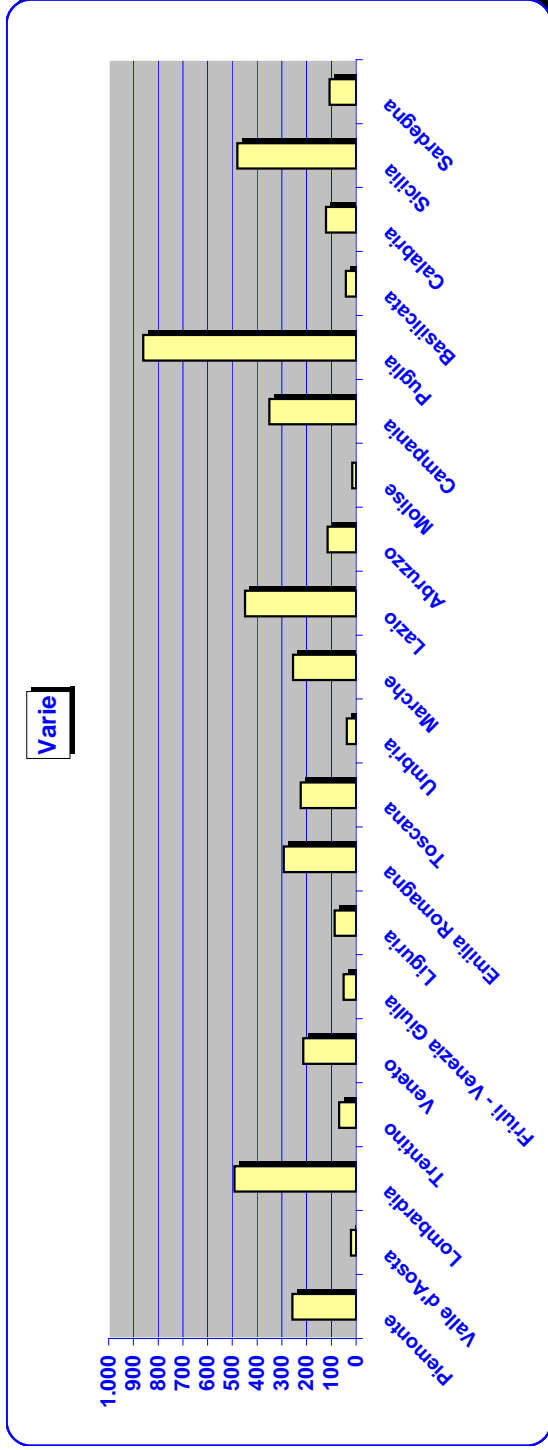
Trattenimenti vari



Impianti sportivi



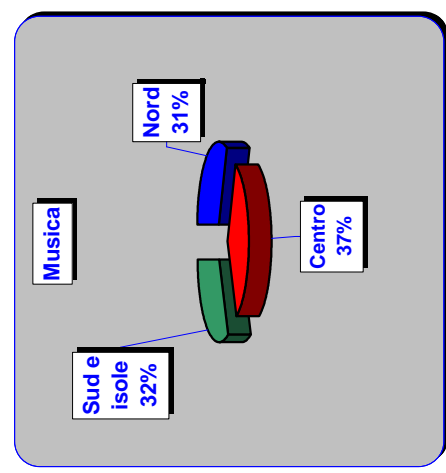
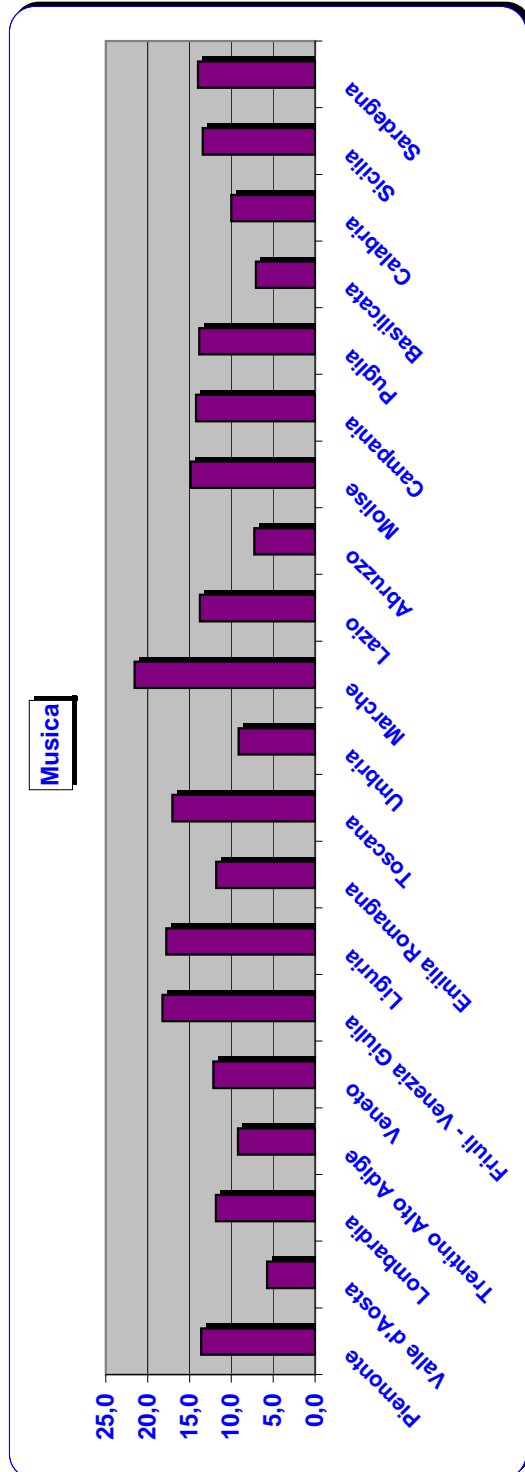
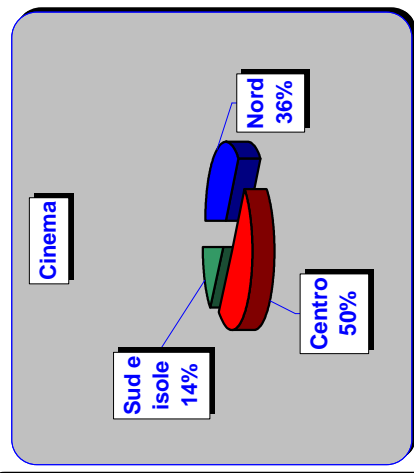
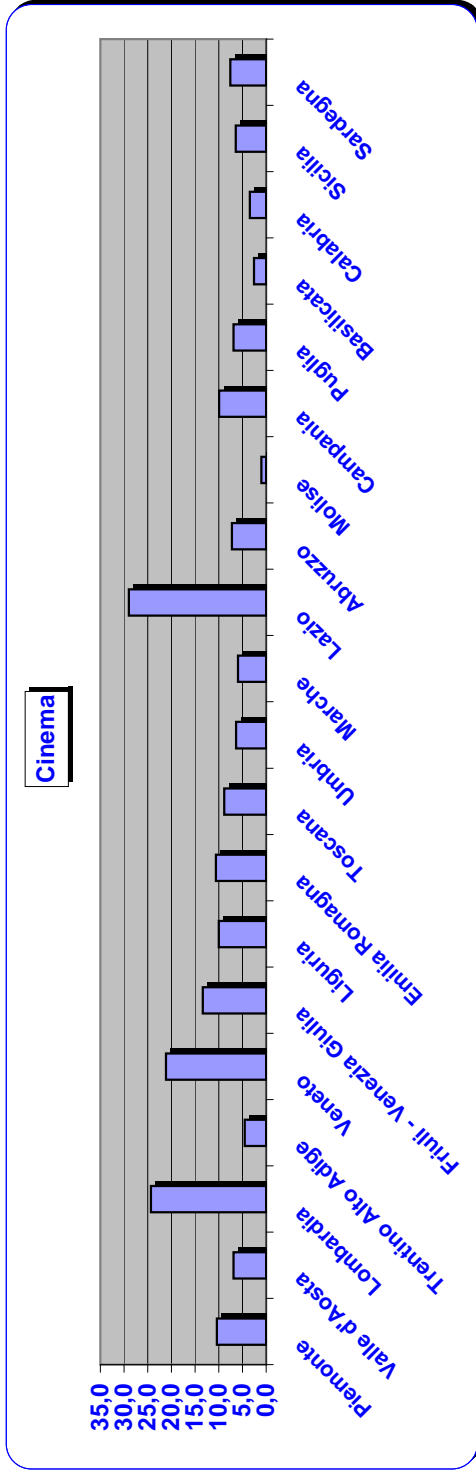
FONDO PENSIONI LAVORATORI DELLO SPETTACOLO
 ATTIVITÀ DI IMPRESA SECONDO LA REGIONE E IL SETTORE INDUSTRIALE DI APPARTENENZA
 Anno 2010



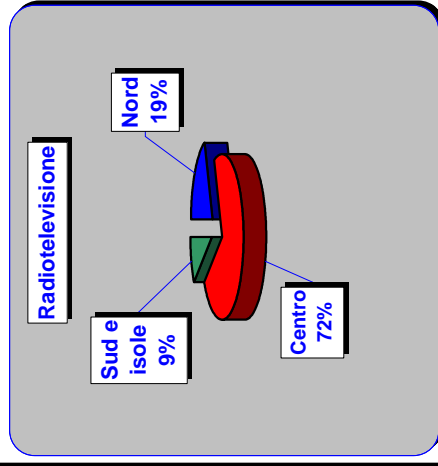
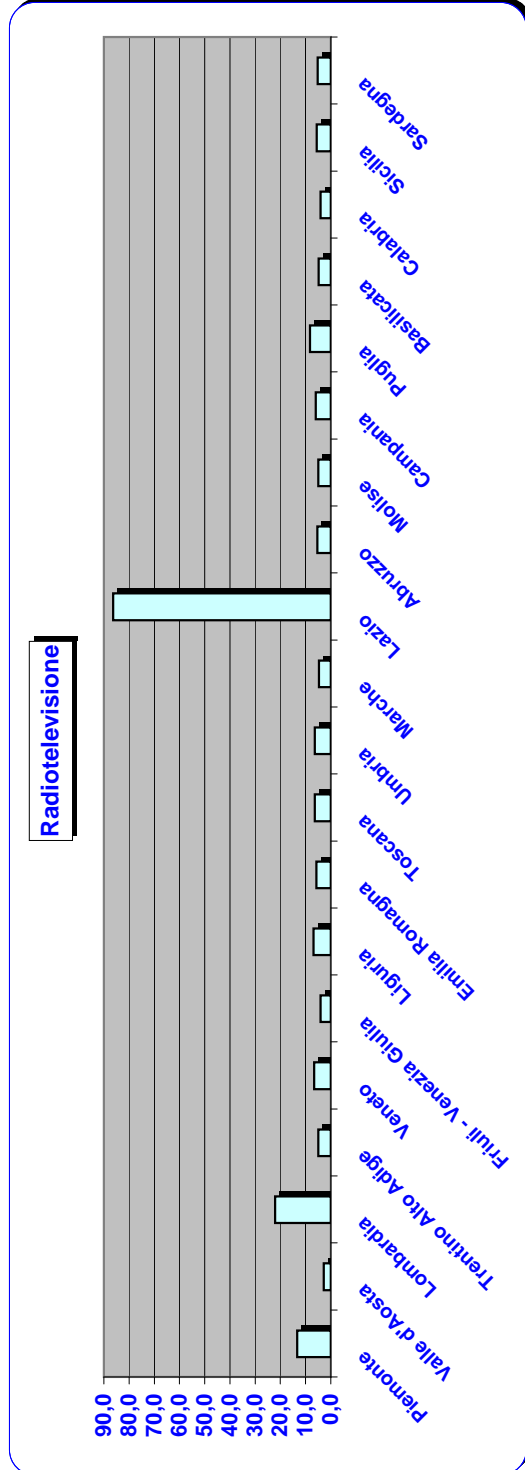
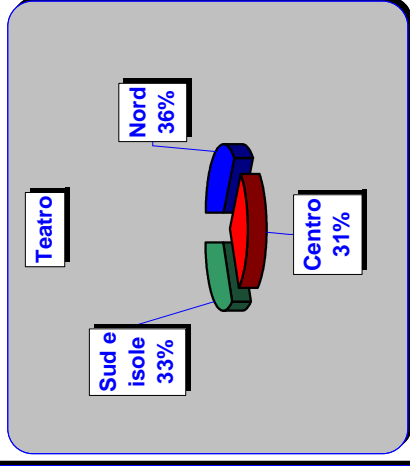
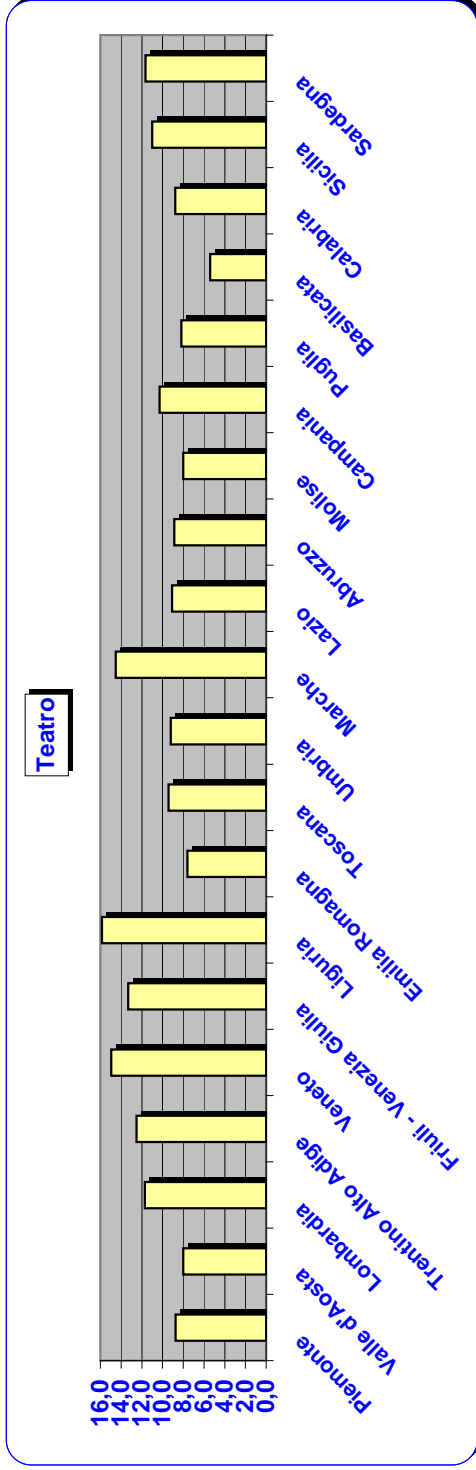
**TAV. N. 3 C - FONDO PENSIONI LAVORATORI DELLO SPETTACOLO
NUMERO MEDIO DI ADDETTI PER ATTIVITA' SECONDO LA REGIONE
E IL SETTORE DELL'IMPRESA
Anno 2010**

Regione	Settore industriale dell'impresa							Complesso
	Cinema	Musica	Teatro	Radio televisione	Trattenimenti vari e spettacoli polivalenti	Impianti sportivi	Varie	
Piemonte	10,4	13,6	8,7	13,3	6,3	5,1	6,2	7,9
Valle d'Aosta	6,9	5,7	8,0	2,8	27,1	3,9	7,0	10,7
Lombardia	24,3	11,9	11,7	22,1	8,8	7,4	7,5	12,4
Trentino Alto Adige	4,5	9,2	12,5	4,9	3,9	8,5	2,8	6,0
Veneto	21,2	12,2	14,9	6,6	10,9	6,1	7,8	10,2
Friuli - Venezia Giulia	13,4	18,2	13,3	4,1	4,5	5,0	9,8	9,0
Liguria	10,0	17,8	15,8	6,9	10,2	5,1	8,8	10,6
Emilia Romagna	10,6	11,8	7,6	5,7	7,3	6,0	4,0	7,8
NORD	18,7	12,5	10,7	12,5	8,3	6,3	6,6	9,9
Toscana	8,8	17,0	9,4	6,3	11,7	5,5	4,7	9,3
Umbria	6,4	9,1	9,2	6,4	12,8	6,5	1,8	8,4
Marche	5,9	21,6	14,5	4,8	8,6	4,8	3,3	7,3
Lazio	29,0	13,8	9,1	86,3	9,5	5,2	11,9	20,3
CENTRO	26,5	14,9	9,4	47,6	10,3	5,3	7,6	15,5
Abruzzo	7,2	7,3	8,9	5,4	9,8	4,6	3,4	6,8
Molise	1,0	14,9	8,0	5,0	7,2	3,1	5,3	6,5
Campania	9,9	14,2	10,3	6,0	6,5	4,9	11,2	8,6
Puglia	6,9	13,8	8,2	8,2	5,8	6,0	8,3	7,8
Basilicata	2,5	7,1	5,4	4,8	7,7	3,9	9,4	6,1
Calabria	3,5	10,0	8,8	4,1	5,5	3,6	4,7	5,3
Sicilia	6,4	13,4	11,0	5,6	5,8	4,8	6,7	7,4
Sardegna	7,6	14,0	11,7	5,2	5,7	4,7	8,0	7,9
SUD E ISOLE	7,3	12,9	10,1	6,0	6,2	5,0	8,2	7,7
ITALIA	21,5	13,2	10,0	17,9	8,2	5,8	5,7	10,6

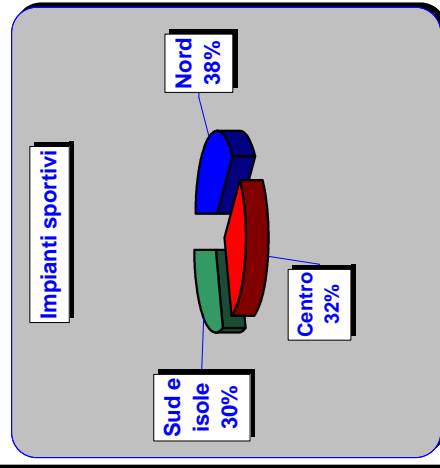
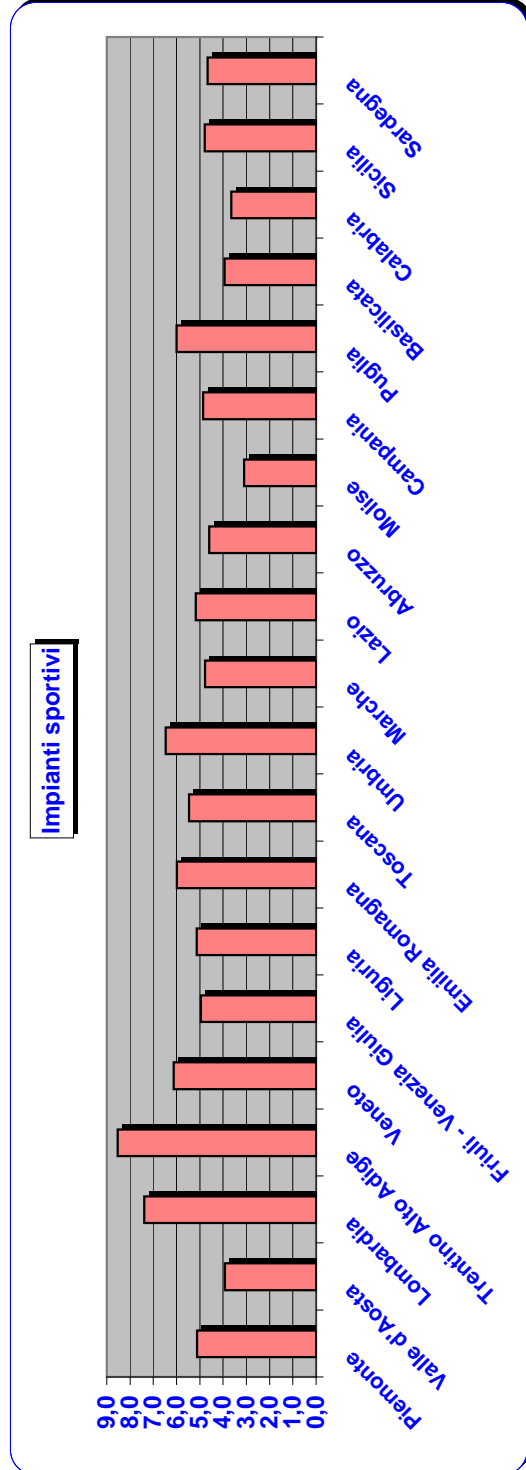
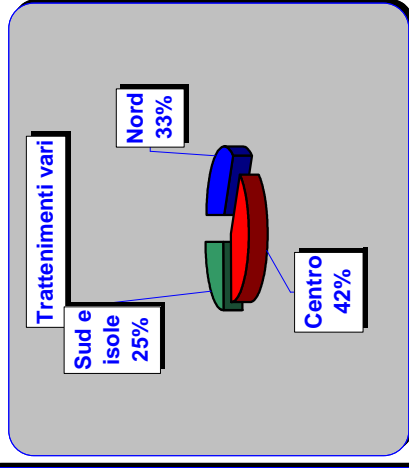
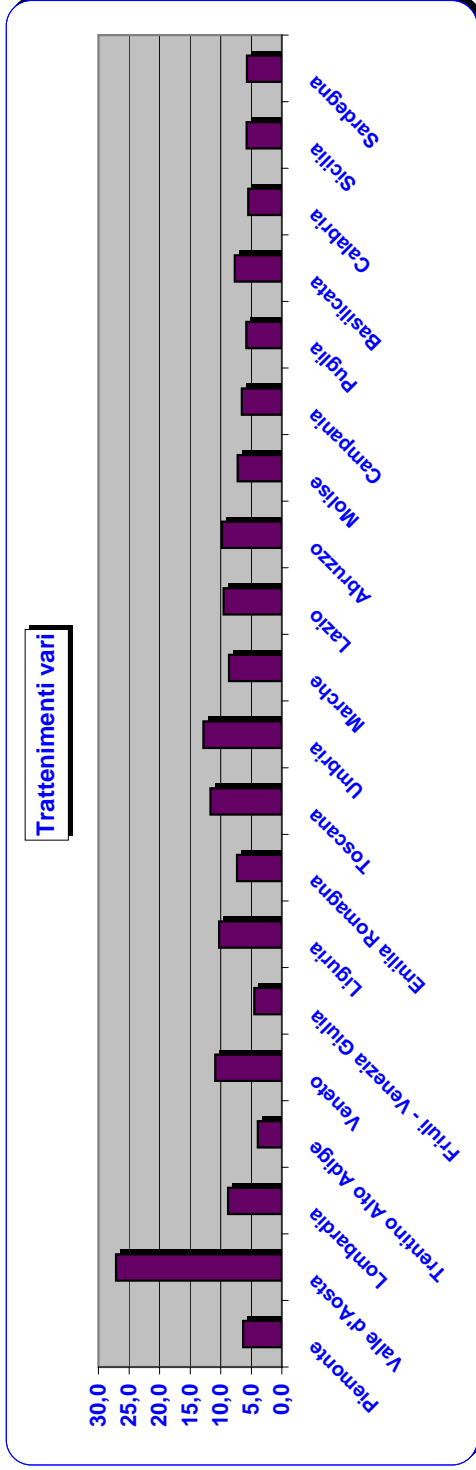
FONDO PENSIONI LAVORATORI DELLO SPETTACOLO
 NUMERO MEDIO DI ADDETTI PER ATTIVITA' SECONDO LA REGIONE
 E IL SETTORE INDUSTRIALE DELL'IMPRESA
 Anno 2010



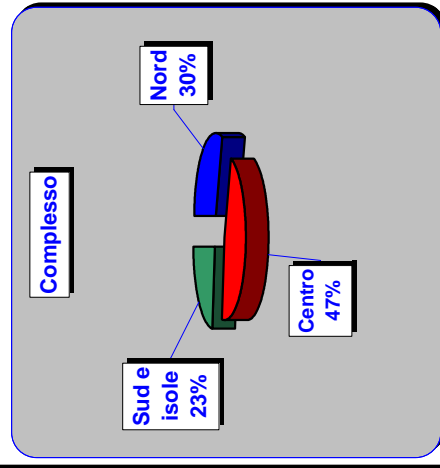
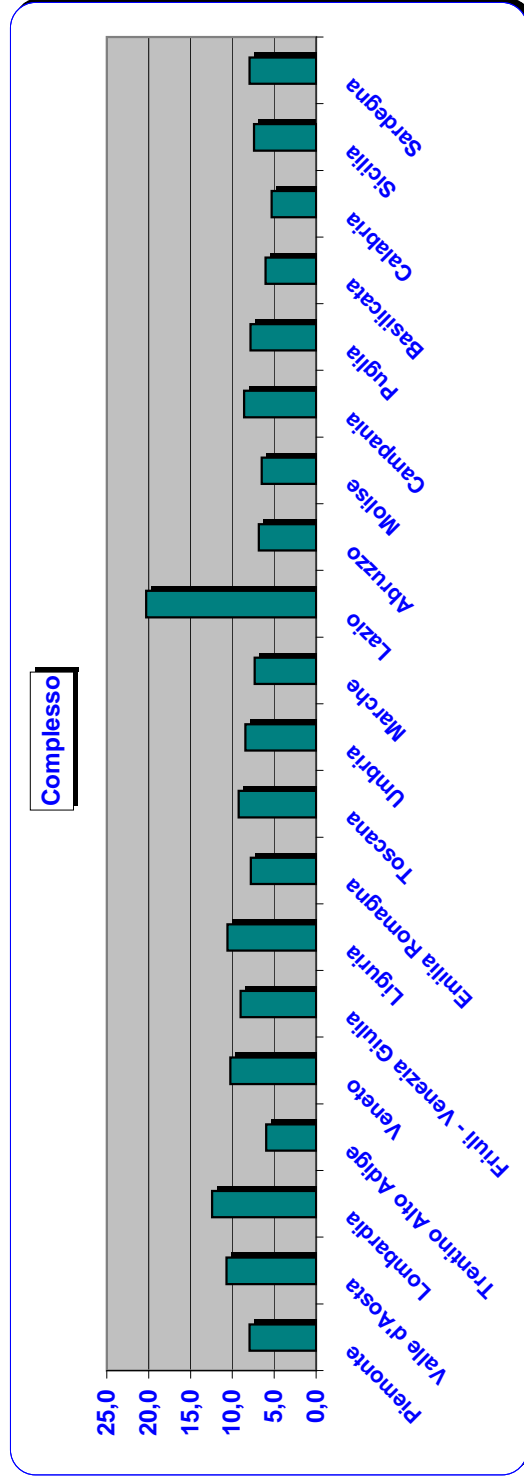
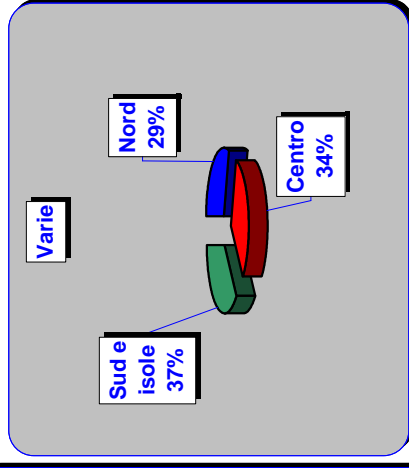
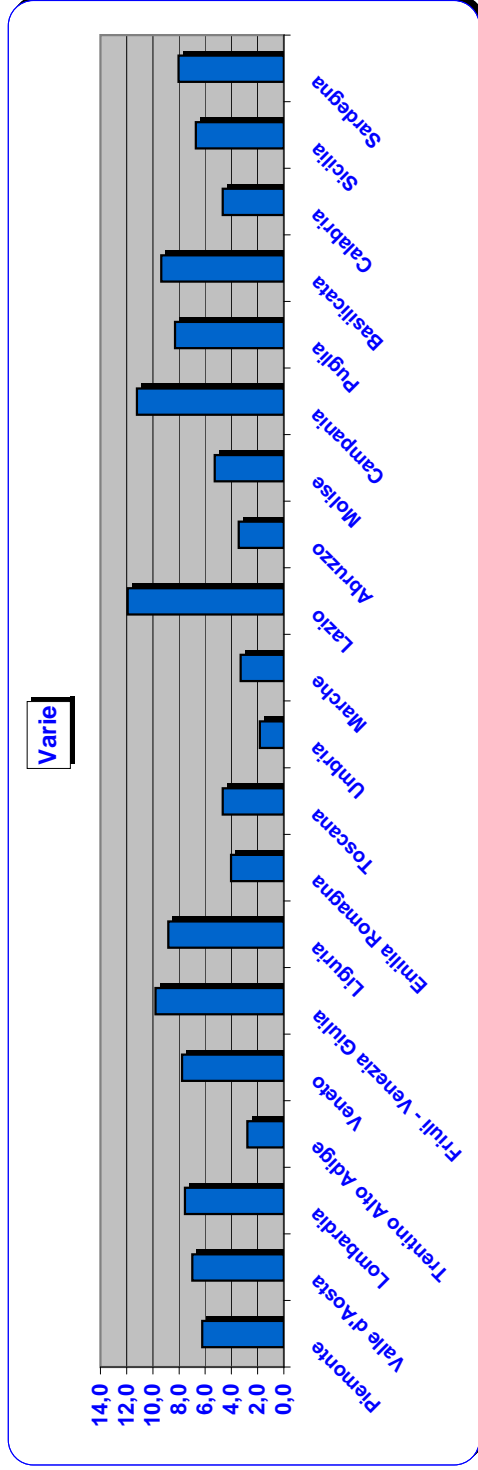
FONDO PENSIONI LAVORATORI DELLO SPETTACOLO
 NUMERO MEDIO DI ADDETTI PER ATTIVITA' SECONDO LA REGIONE
 E IL SETTORE INDUSTRIALE DELL'IMPRESA
 Anno 2010



FONDO PENSIONI LAVORATORI DELLO SPETTACOLO
 NUMERO MEDIO DI ADDETTI PER ATTIVITA' SECONDO LA REGIONE
 E IL SETTORE INDUSTRIALE DELL'IMPRESA
 Anno 2010



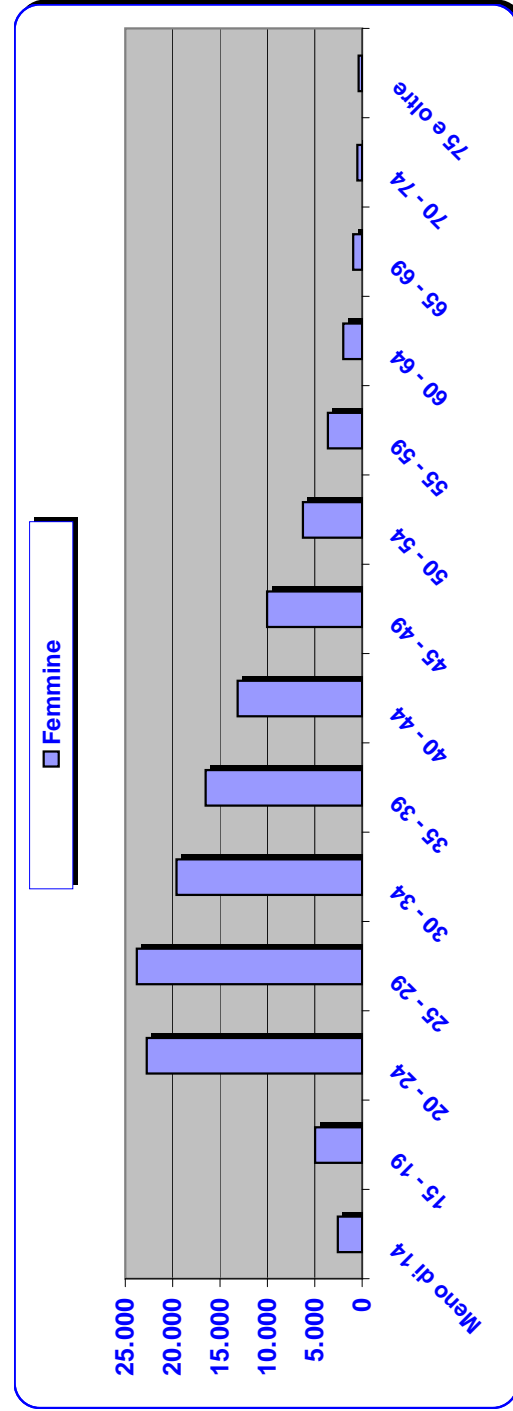
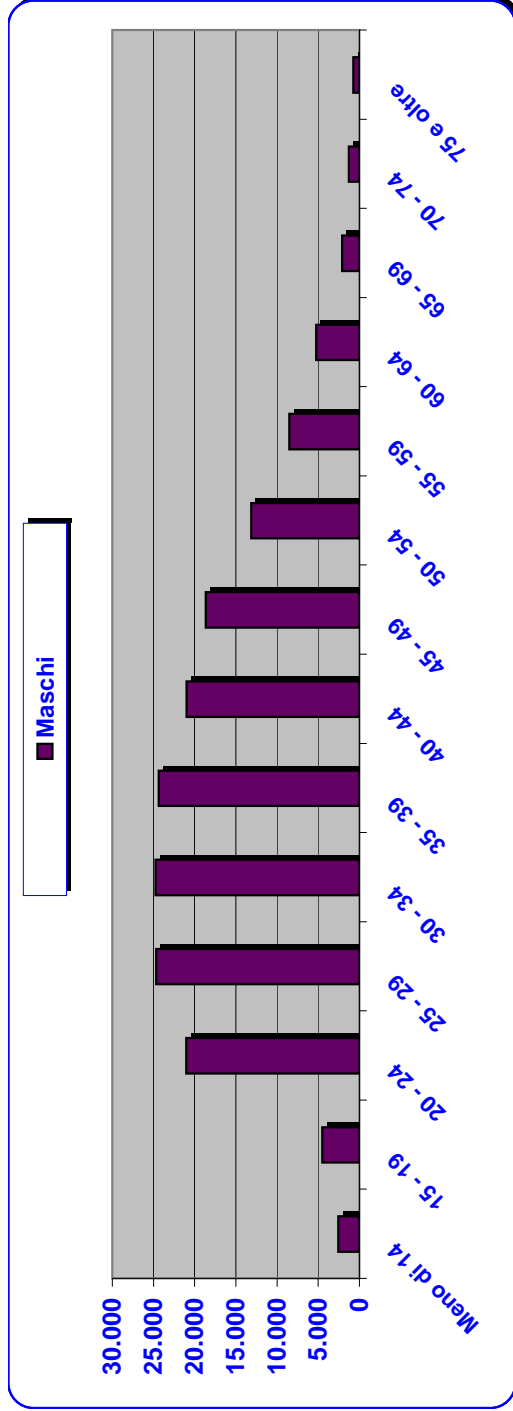
FONDO PENSIONI LAVORATORI DELLO SPETTACOLO
 NUMERO MEDIO DI ADDETTI PER ATTIVITA' SECONDO LA REGIONE
 E IL SETTORE INDUSTRIALE DELL'IMPRESA
 Anno 2010



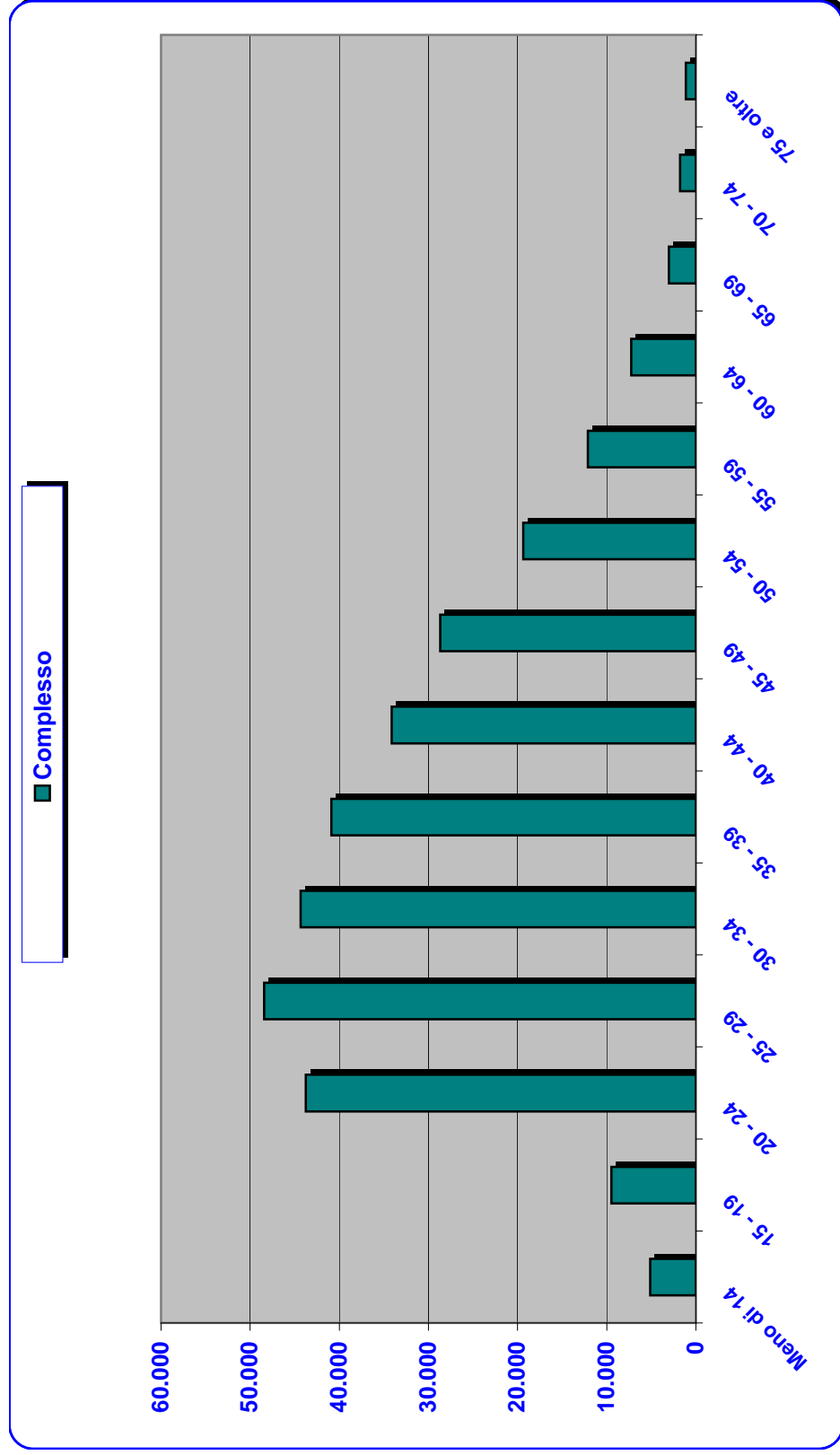
TAV. N. 4 - FONDO PENSIONI LAVORATORI DELLO SPETTACOLO
CONTRIBUENTI SECONDO LA CLASSE DI ETÀ E IL GENERE
Anno 2010

Classi di età del contribuente	Genere		Complesso
	Maschi	Femmine	
Meno di 14	2.558	2.566	5.124
da 15 a 19	4.511	4.959	9.470
da 20 a 24	21.016	22.740	43.756
da 25 a 29	24.665	23.774	48.439
da 30 a 34	24.748	19.598	44.346
da 35 a 39	24.375	16.528	40.903
da 40 a 44	20.982	13.156	34.138
da 45 a 49	18.642	10.042	28.684
da 50 a 54	13.116	6.249	19.365
da 55 a 59	8.491	3.620	12.111
da 60 a 64	5.264	1.991	7.255
da 65 a 69	2.094	937	3.031
da 70 a 74	1.265	503	1.768
75 e oltre	753	368	1.121
Totale	172.480	127.031	299.511

FONDO PENSIONI LAVORATORI DELLO SPETTACOLO
 CONTRIBUENTI SECONDO LA CLASSE DI ETÀ E IL GENERE
 Anno 2010



FONDO PENSIONI LAVORATORI DELLO SPETTACOLO
CONTRIBUENTI SECONDO LA CLASSE DI ETÀ'
Anno 2010



**TAV. N. 5 - FONDO PENSIONI LAVORATORI DELLO SPETTACOLO
DECILI DELLA DISTRIBUZIONE DELLE GIORNATE LAVORATE SECONDO IL SETTORE DI ATTIVITA'**

Anno 2010

(Valori espressi in giorni)

Decili	Settore industriale dell'impresa								Varie	Complesso
	Cinema	Musica	Teatro	Radio televisione	Trattenimenti vari e spettacoli polivalenti	Impianti sportivi				
1°	1	1	2	47	2	21	1	1	1	
2°	1	2	4	168	5	50	2	2	2	
3°	2	3	9	253	11	80	4	5	5	
4°	3	6	19	310	23	139	7	14	14	
5°	6	12	36	312	42	215	14	33	33	
6°	19	25	65	312	74	285	27	73	73	
7°	74	50	101	312	132	312	46	146	146	
8°	172	107	155	312	250	312	75	278	278	
9°	311	308	257	312	312	312	142	312	312	

TAV. N. 6 - FONDO PENSIONI LAVORATORI DELLO SPETTACOLO
DECILI DELLA DISTRIBUZIONE DELLE RETRIBUZIONI ANNUE SECONDO IL SETTORE DI ATTIVITA'

Anno 2010

(Valori espressi in Euro)

Decili	Settore industriale dell'impresa								Varie	Complesso
	Cinema	Musica	Teatro	Radio televisione	Trattenimenti vari e spettacoli polivalenti	Impianti sportivi				
1°	73,37	50,00	92,34	2.679,22	89,76	835,38	62,23	74,00		
2°	100,00	109,00	260,00	9.138,23	248,00	1.924,24	90,00	161,51		
3°	160,75	221,37	600,00	15.180,40	551,95	3.470,59	190,56	385,16		
4°	300,00	455,40	1.302,62	19.773,80	1.087,10	5.699,34	357,00	884,04		
5°	612,74	900,00	2.579,26	25.094,00	1.966,03	8.442,74	613,06	2.024,00		
6°	2.097,17	1.848,42	4.940,00	30.873,40	3.453,00	11.441,23	1.044,00	4.553,00		
7°	7.453,70	4.095,29	8.114,23	38.253,20	6.501,44	16.005,60	1.734,58	9.773,15		
8°	17.095,39	10.189,76	13.539,00	46.138,00	13.049,00	20.485,78	3.199,29	18.494,31		
9°	30.846,02	32.952,92	23.000,53	55.656,10	22.516,34	27.315,98	7.596,42	31.853,80		

**TAV. N. 7 - FONDO PENSIONI LAVORATORI DELLO SPETTACOLO
DECILI DELLA DISTRIBUZIONE DELLE ETA' SECONDO IL SETTORE DI ATTIVITA'**

Anno 2010

(Valori espressi in anni di vita)

Decili	Settore industriale dell'impresa								Varie	Complesso
	Cinema	Musica	Teatro	Radio televisione	Trattenimenti vari e spettacoli polivalenti	Impianti sportivi				
1°	20	23	23	28	21	23	20	21	21	
2°	24	27	26	32	23	27	21	25	25	
3°	27	31	29	35	25	30	24	28	28	
4°	30	34	32	38	27	33	26	31	31	
5°	34	38	35	41	30	36	29	34	34	
6°	38	41	38	44	33	40	32	38	38	
7°	43	45	43	47	36	43	36	42	42	
8°	48	48	47	50	40	47	41	47	47	
9°	56	54	54	55	47	53	48	53	53	

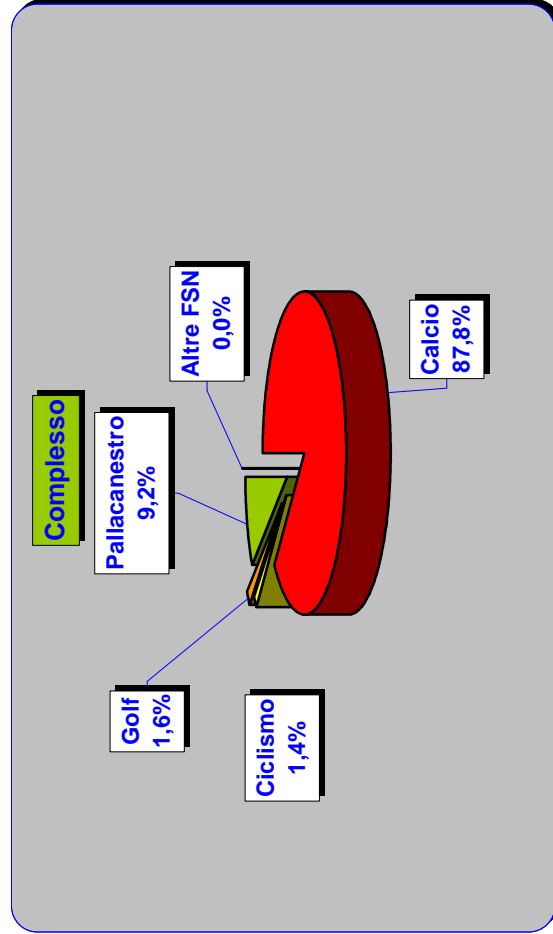
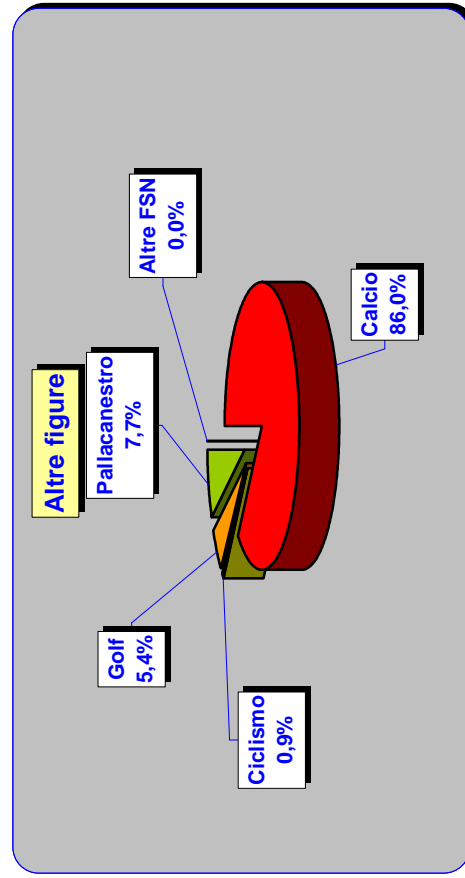
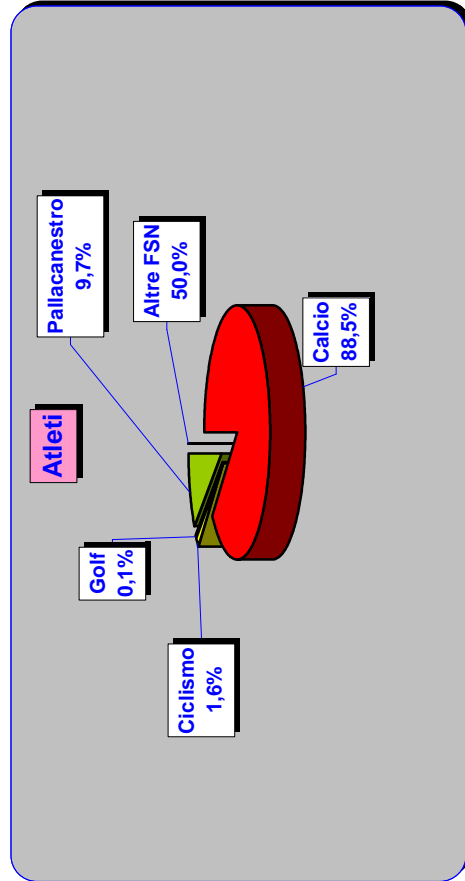
Fondo Pensioni
Sportivi Professionisti

TAV. N. 8 - FONDO PENSIONI SPORTIVI PROFESSIONISTI
CONTRIBUENTI, NUMERO MEDIO ANNUO DI GIORNATE LAVORATE E RETRIBUZIONE MEDIA GIORNALIERA
SECONDO LA FEDERAZIONE SPORTIVA DI APPARTENENZA E IL RUOLO RICOPERTO
Anno 2010

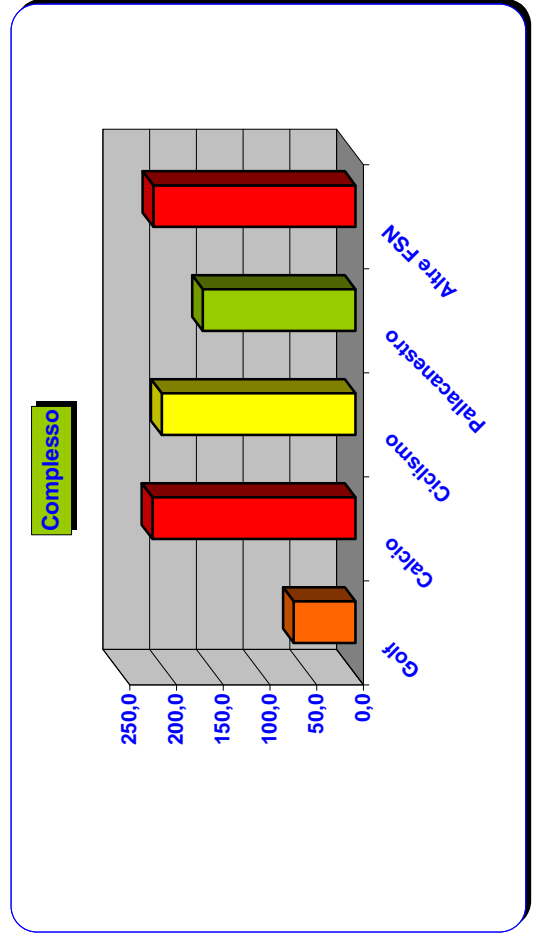
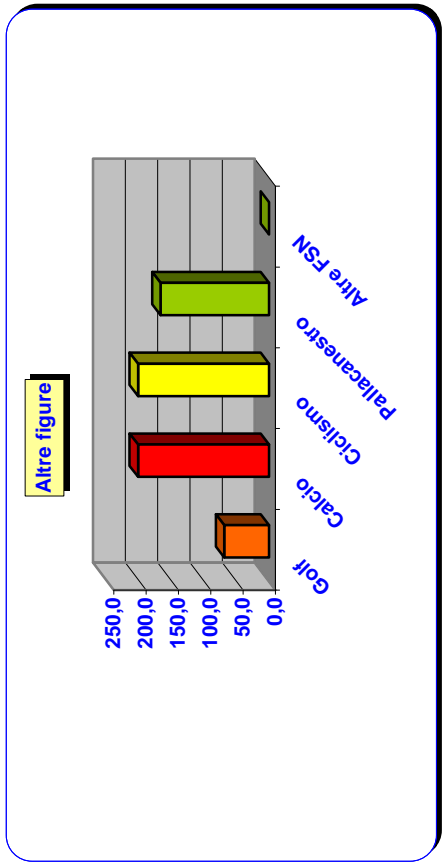
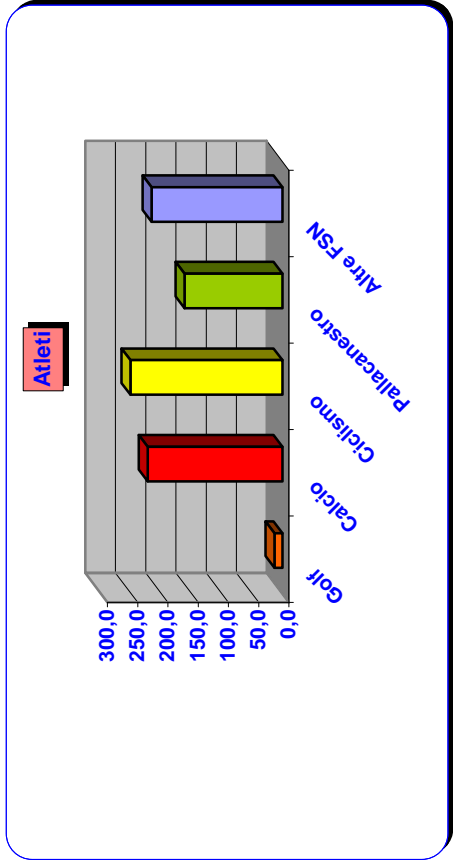
Federazione sportiva	Atleti			Altre figure (*)			Complesso		
	Numero	N. medio annuo giornate lavorate	Retrib. media giornaliera (in Euro)	Numero	N. medio annuo giornate lavorate	Retrib. media giornaliera (in Euro)	Numero	N. medio annuo giornate lavorate	Retrib. media giornaliera (in Euro)
F. Italiana Giuoco Calcio	4.836	222,3	1.059,81	1.842	203,0	364,40	6.678	217,0	880,34
F. Ciclistica Italiana	87	250,9	251,20	19	203,1	170,85	106	207,2	239,14
F. Italiana Golf	8	13,0	153,66	116	69,6	117,23	124	66,0	117,69
F. Italiana Pallacanestro	532	161,5	390,14	164	168,3	235,26	696	163,1	352,48
Altre Federazioni	2	216,0	75,55	0	0	0	2	216,0	75,55
Complesso	5.465	216,6	995,85	2.141	193,2	349,14	7.606	210,0	828,38

(*) - Allenatori, Direttori tecnico sportivi e Preparatori atletici

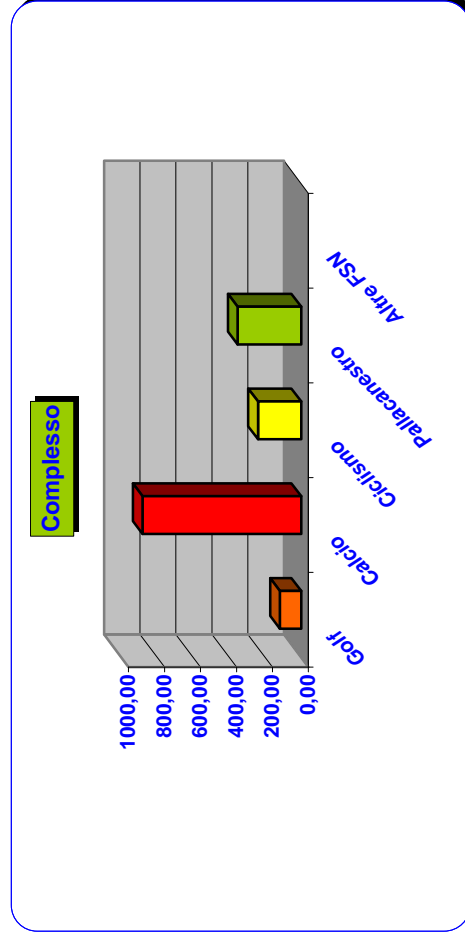
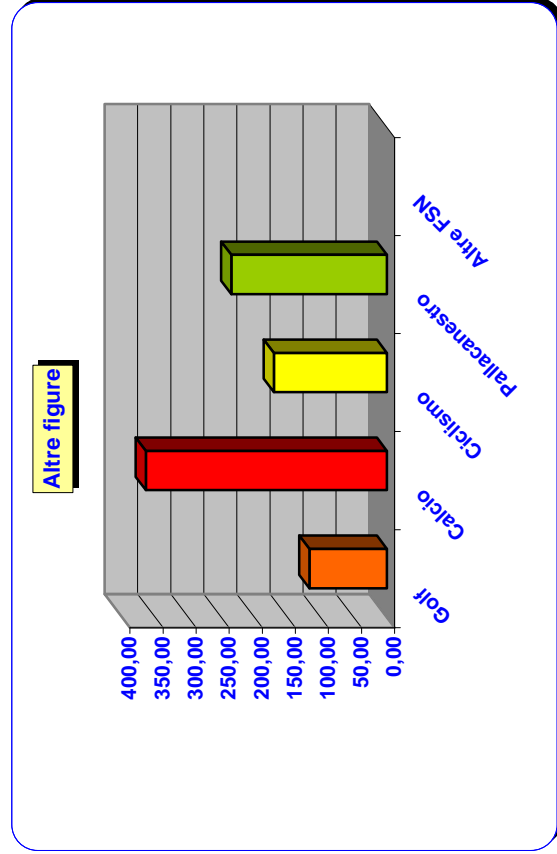
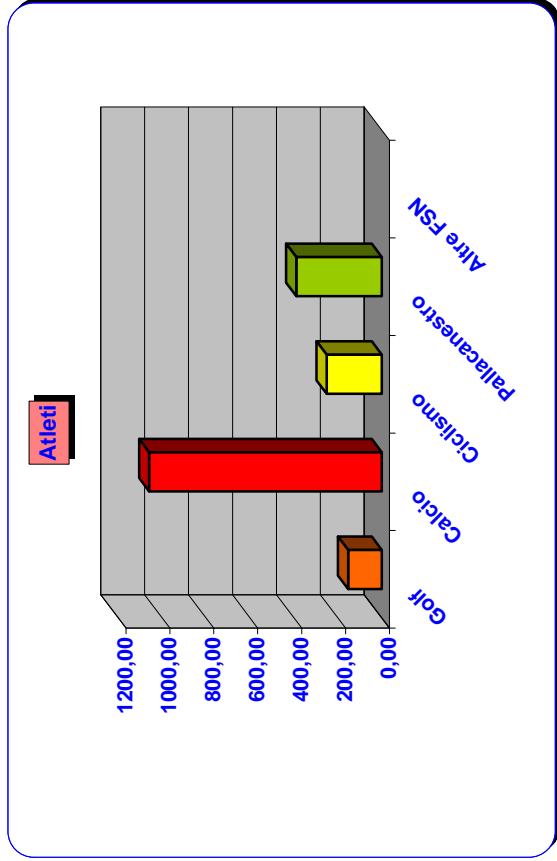
FONDO PENSIONI SPORTIVI PROFESSIONISTI
CONTRIBUENTI SECONDO IL RUOLO RICOPERTO E LA FEDERAZIONE SPORTIVA DI APPARTENENZA
 Anno 2010
 (Valori percentuali)



FONDO PENSIONI SPORTIVI PROFESSIONISTI
NUMERO MEDIO ANNUO DI GIORNATE LAVORATE SECONDO IL RUOLO RICOPERTO DAL CONTRIBUENTE E LA FEDERAZIONE SPORTIVA
Anno 2010



FONDO PENSIONI SPORTIVI PROFESSIONISTI
RETRIBUZIONE MEDIA GIORNALIERA SECONDO IL RUOLO RICOPERTO DAL CONTRIBUENTE E LA FEDERAZIONE SPORTIVA
Anno 2010

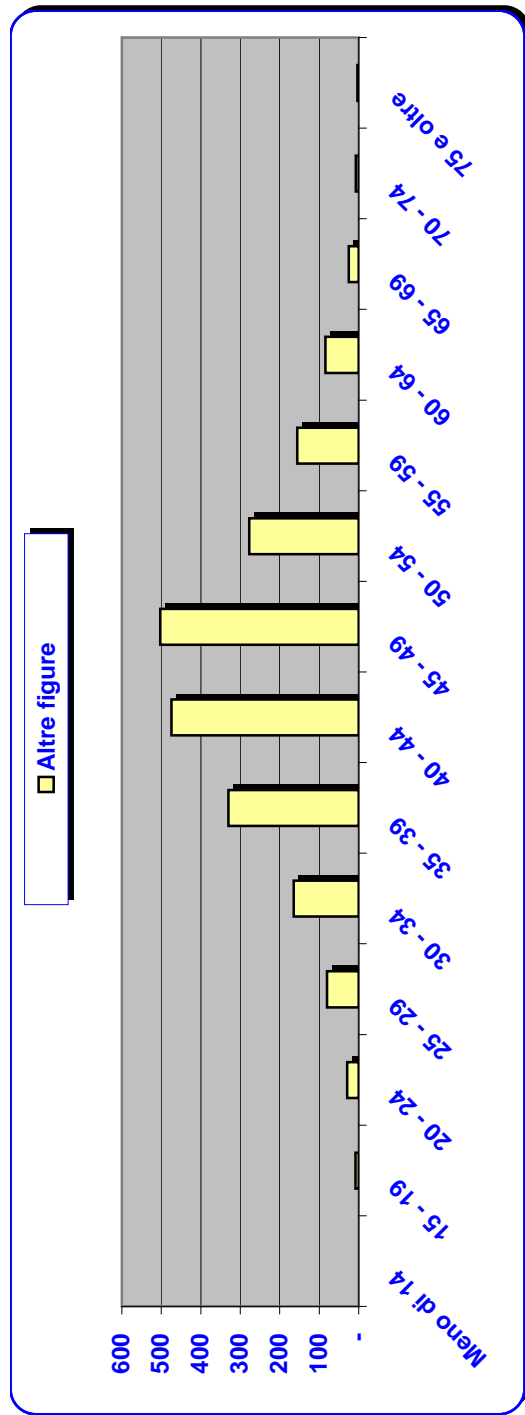
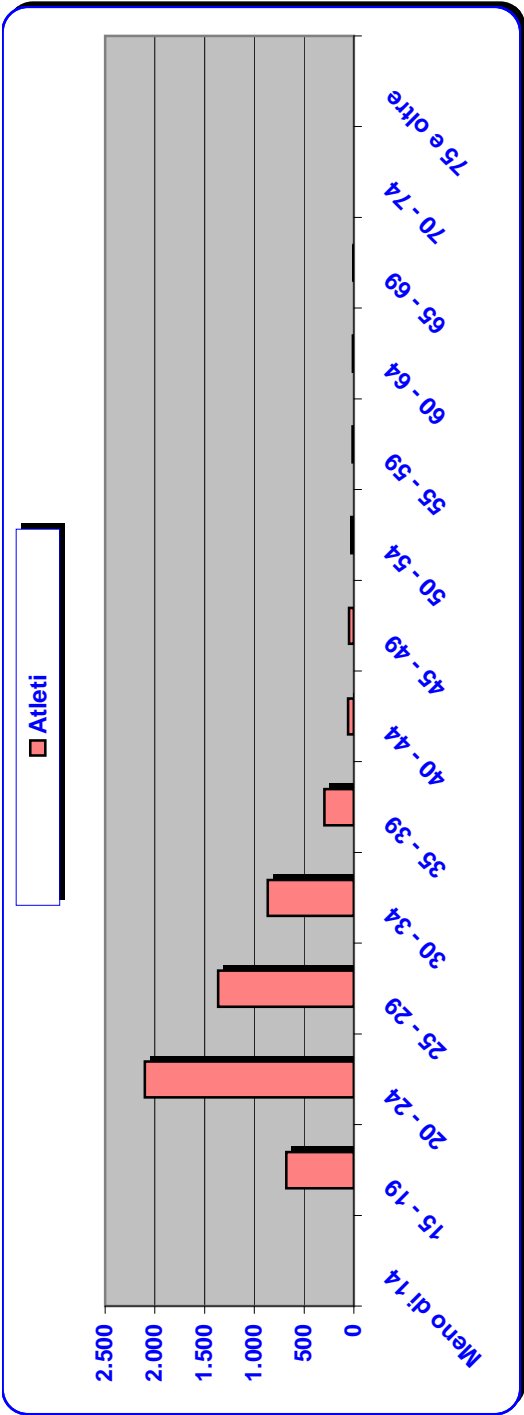


TAV. N. 9 - FONDO PENSIONI SPORTIVI PROFESSIONISTI
CONTRIBUENTI SECONDO LA CLASSE DI ETÀ' E IL RUOLO RICOPERTO
Anno 2010

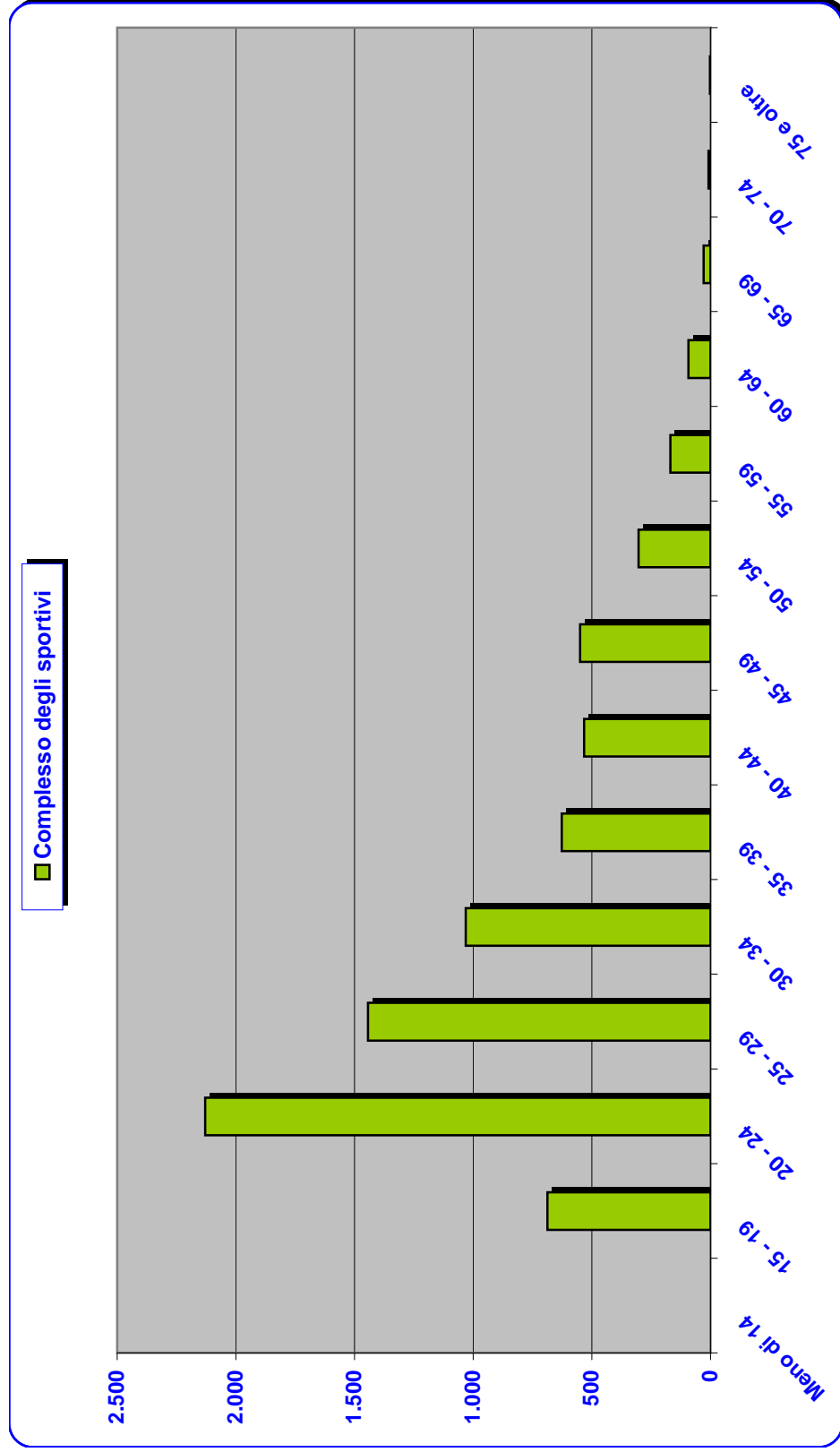
Classi di età del contribuente	Ruolo ricoperto		
	Atleti	Altre figure (*)	Complesso
Meno di 14	0	0	0
da 15 a 19	679	8	687
da 20 a 24	2.100	29	2.129
da 25 a 29	1.363	80	1.443
da 30 a 34	867	165	1.032
da 35 a 39	297	330	627
da 40 a 44	59	474	533
da 45 a 49	47	503	550
da 50 a 54	26	277	303
da 55 a 59	13	156	169
da 60 a 64	9	84	93
da 65 a 69	4	25	29
da 70 a 74	1	7	8
75 e oltre	0	3	3
Totale	5.465	2.141	7.606

(*) - Allenatori, Direttori tecnico sportivi e Preparatori atletici

FONDO PENSIONI SPORTIVI PROFESSIONISTI
 CONTRIBUENTI SECONDO LA CLASSE DI ETÀ' E IL RUOLO RICOPERTO
 Anno 2010



FONDO PENSIONI SPORTIVI PROFESSIONISTI
CONTRIBUENTI SECONDO LA CLASSE DI ETÀ' E IL RUOLO RICOPERTO
Anno 2010

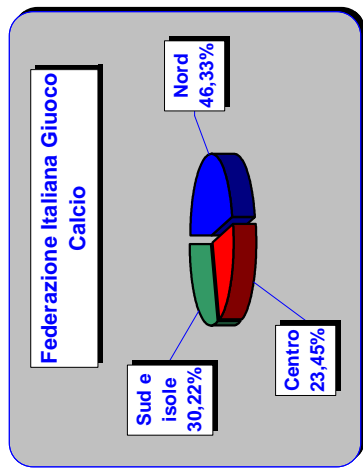
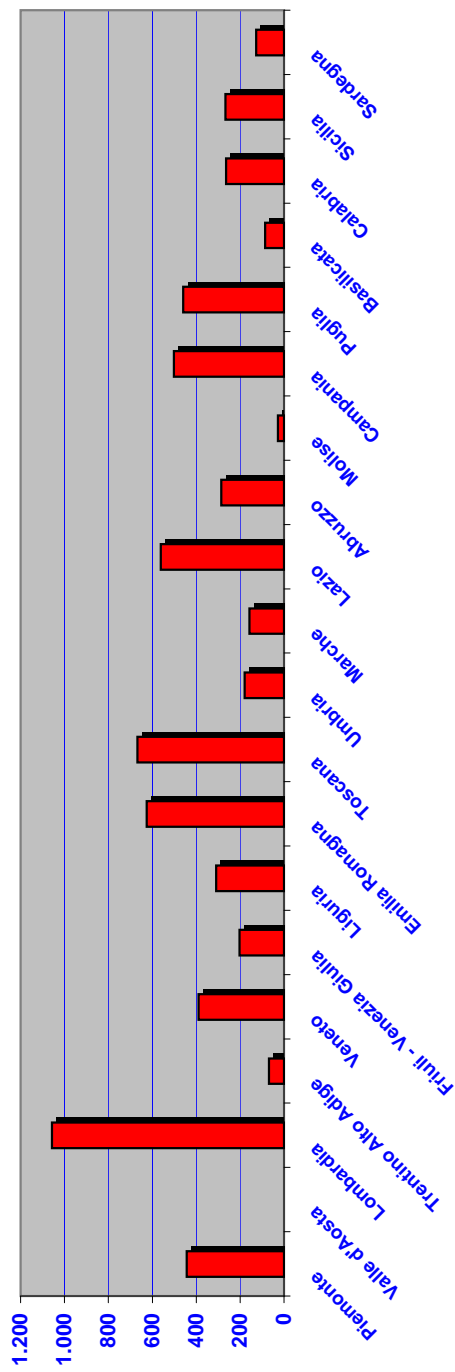


TAV. N. 10- FONDO PENSIONI SPORTIVI PROFESSIONISTI
CONTRIBUENTI SECONDO LA REGIONE DI ATTIVITA' E LA FEDERAZIONE SPORTIVA DI APPARTENENZA
Anno 2010

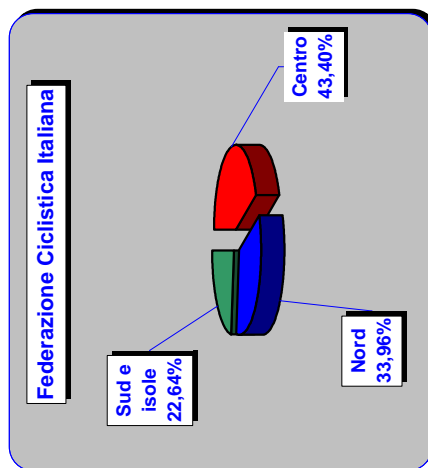
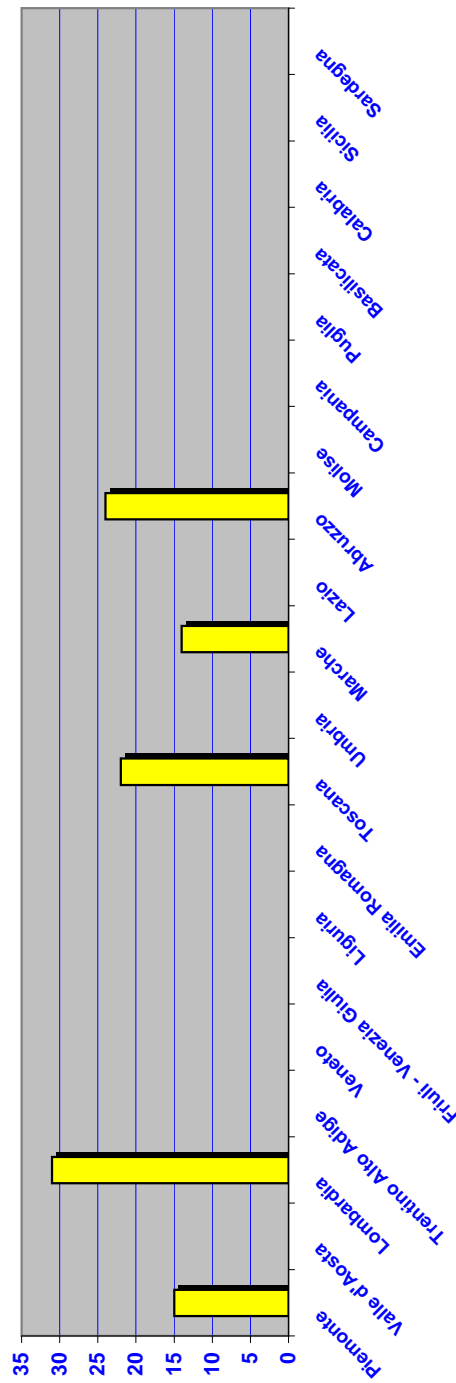
Regione	Federazione Sportiva					Complesso
	F. Italiana Gioco Calcio	Federazione Ciclistica Italiana	Federazione Italiana Golf	Federazione Italiana Pallacanestro	Altre Federazioni	
Piemonte	443	15	2	46	0	506
Valle d'Aosta	0	0	0	0	0	0
Lombardia	1.057	31	6	163	0	1.257
Trentino Alto Adige	68	0	0	0	0	68
Veneto	389	0	3	53	0	445
Friuli - Venezia Giulia	202	0	3	20	0	225
Liguria	309	0	6	0	0	315
Emilia Romagna	626	0	4	115	1	746
NORD	3.094	46	24	397	1	3.562
Toscana	668	22	17	30	0	737
Umbria	180	0	6	0	0	186
Marche	157	14	0	58	0	229
Lazio	561	0	76	68	0	705
CENTRO	1.566	36	99	156	0	1.857
Abruzzo	286	24	0	25	0	335
Molise	28	0	0	0	0	28
Campania	501	0	0	60	0	561
Puglia	459	0	1	32	1	493
Basilicata	86	0	0	0	0	86
Calabria	264	0	0	0	0	264
Sicilia	267	0	0	8	0	275
Sardegna	127	0	0	18	0	145
SUD E ISOLE	2.018	24	1	143	1	2.187
ITALIA	6.678	106	124	696	2	7.606

FONDO PENSIONI SPORTIVI PROFESSIONISTI
CONTRIBUENTI SECONDO LA FEDERAZIONE SPORTIVA E LA REGIONE DI ATTIVITA' DELLA SOCIETA' DI APPARTENENZA
 Anno 2010

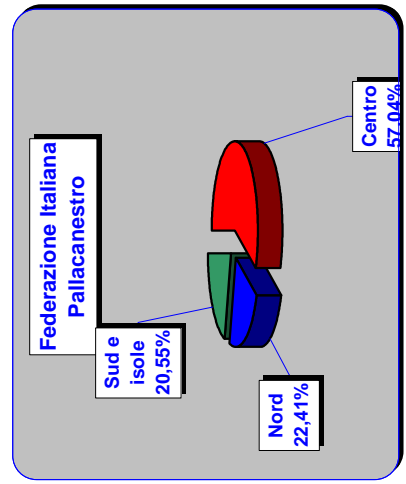
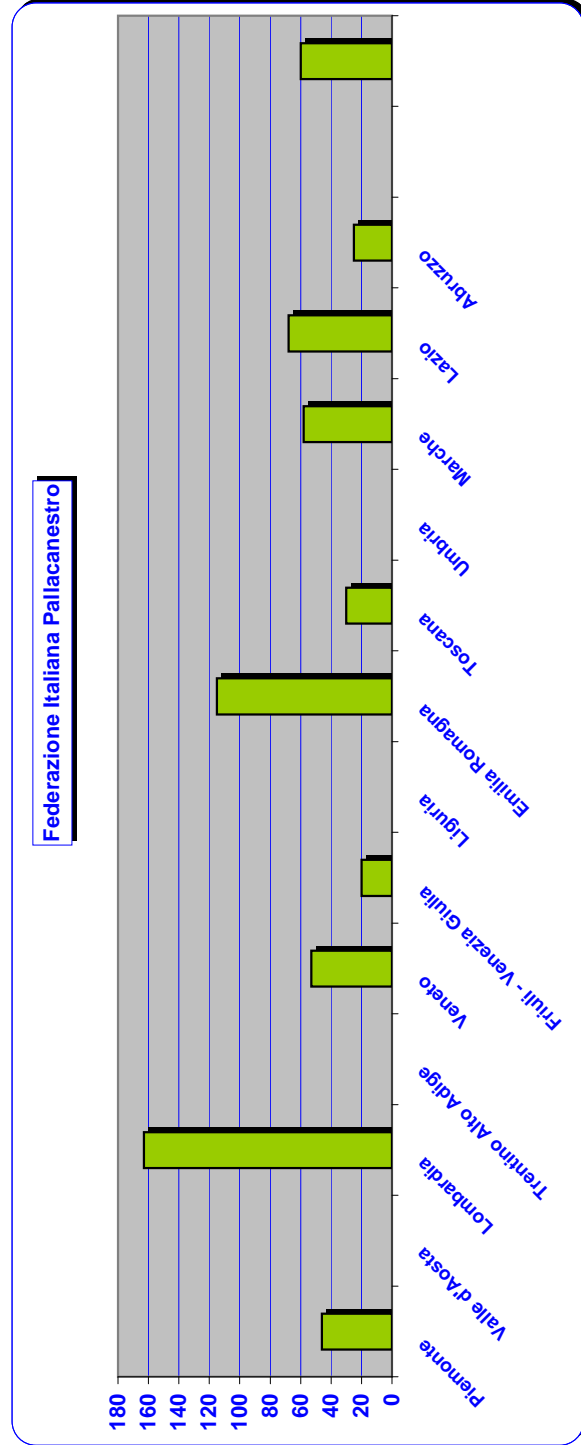
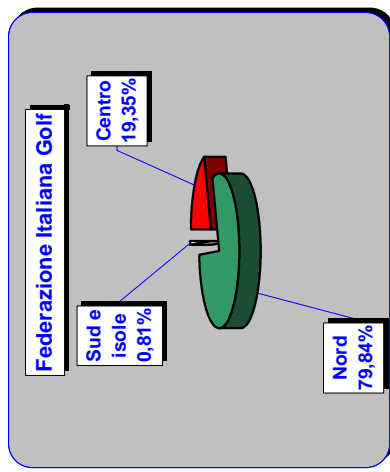
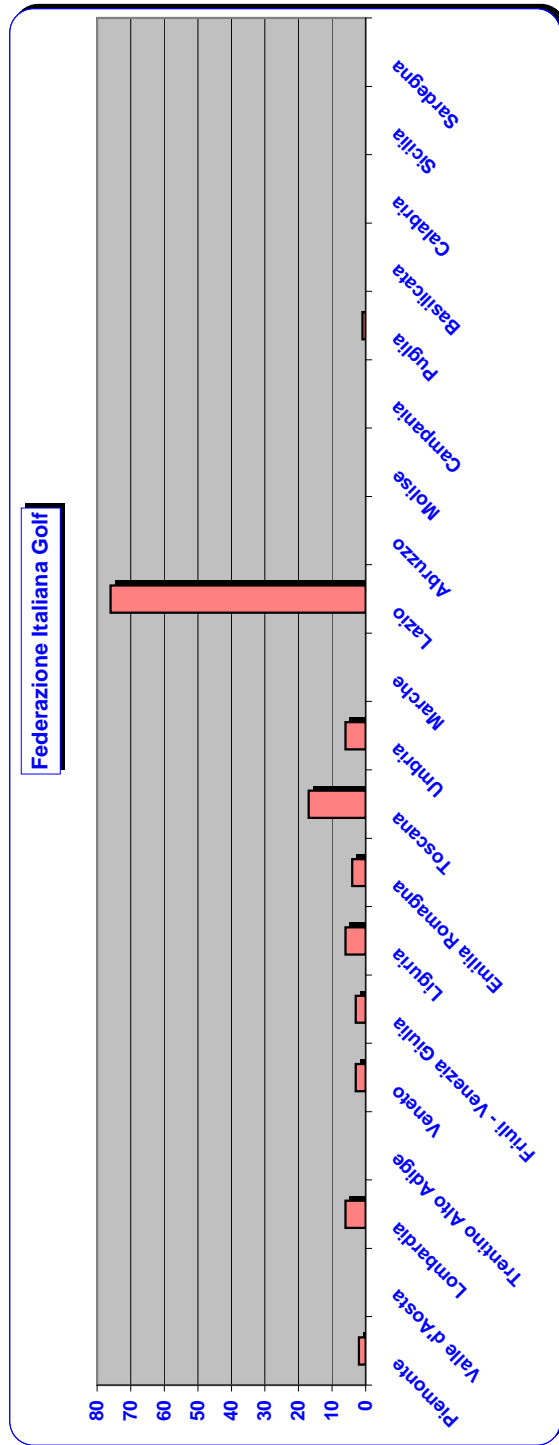
Federazione Italiana Giuoco Calcio



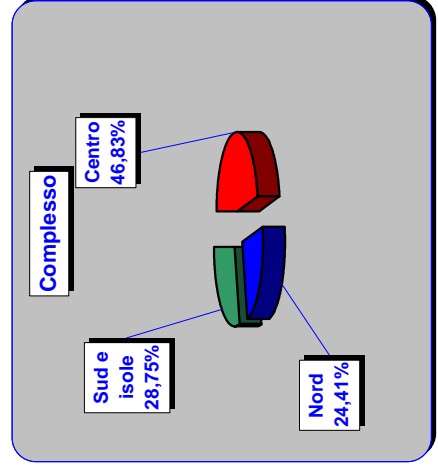
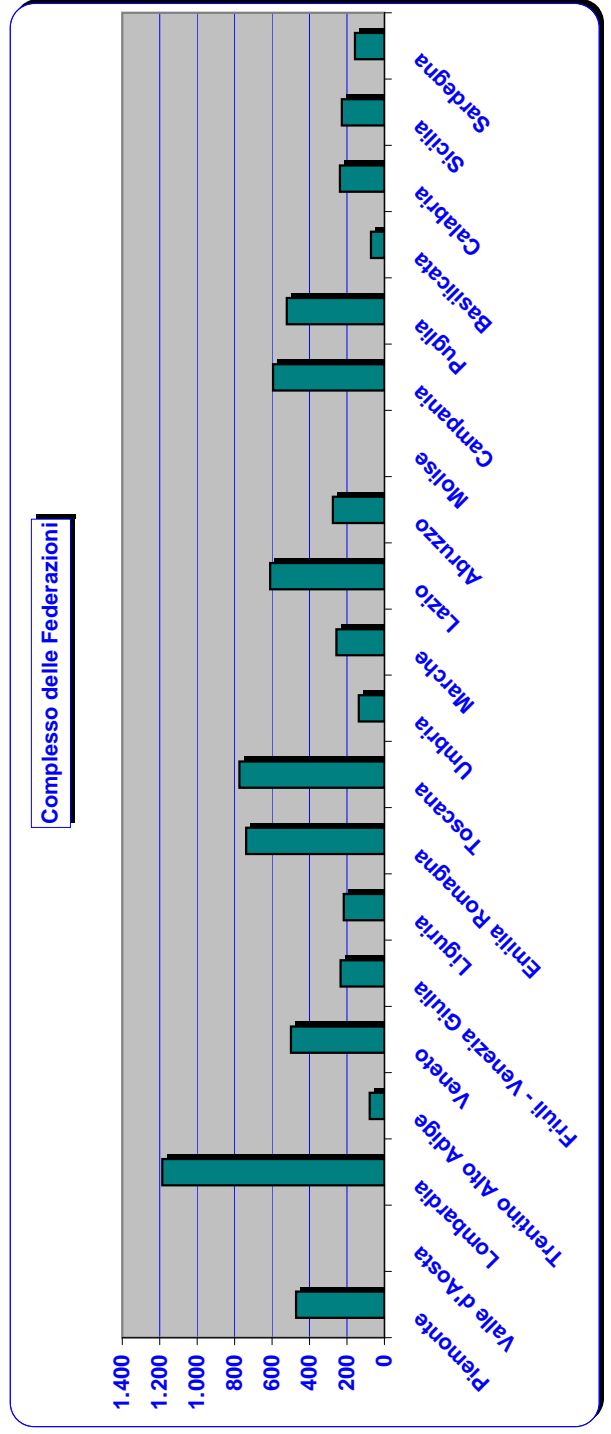
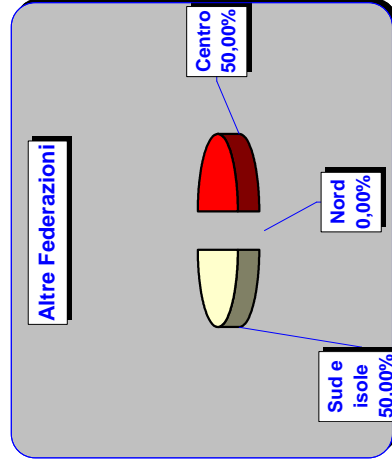
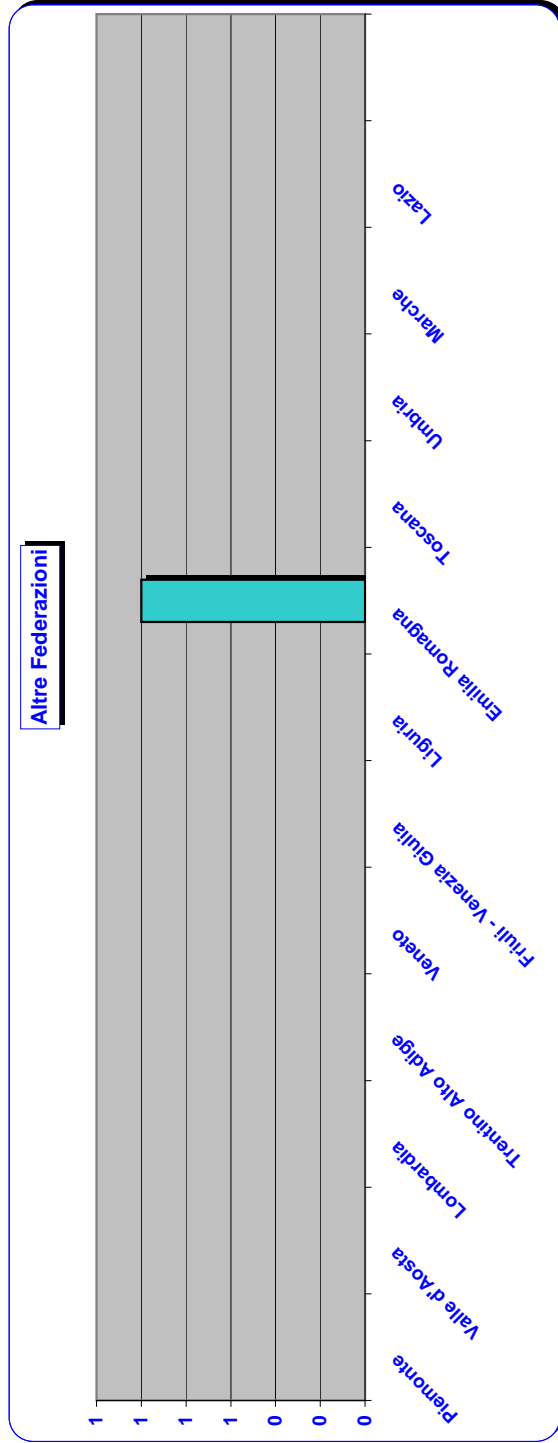
Federazione Ciclistica Italiana



FONDO PENSIONI SPORTIVI PROFESSIONISTI
CONTRIBUENTI SECONDO LA FEDERAZIONE SPORTIVA E LA REGIONE DI ATTIVITA' DELLA SOCIETA' DI APPARTENENZA
Anno 2010



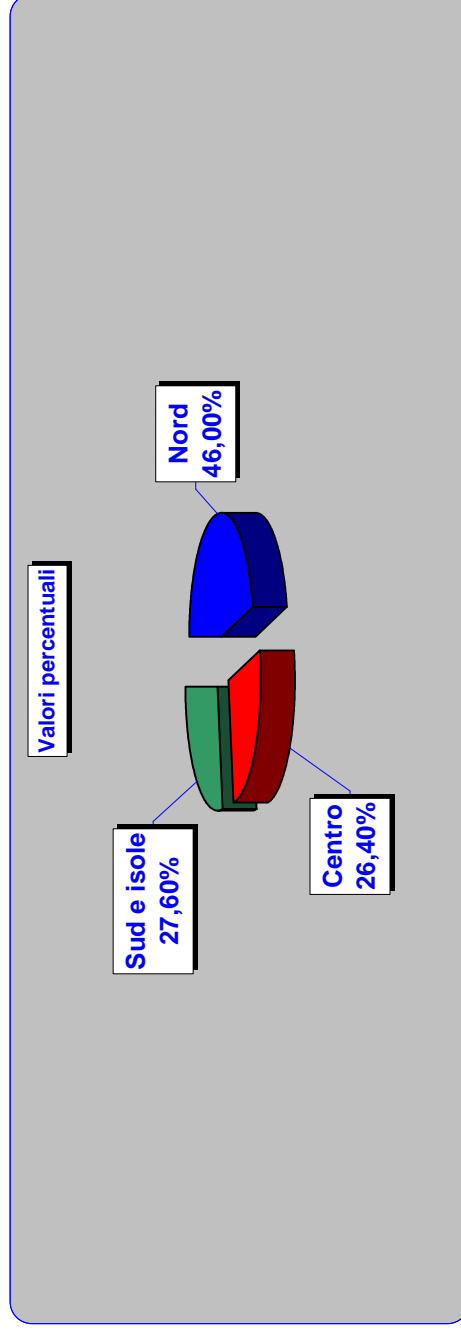
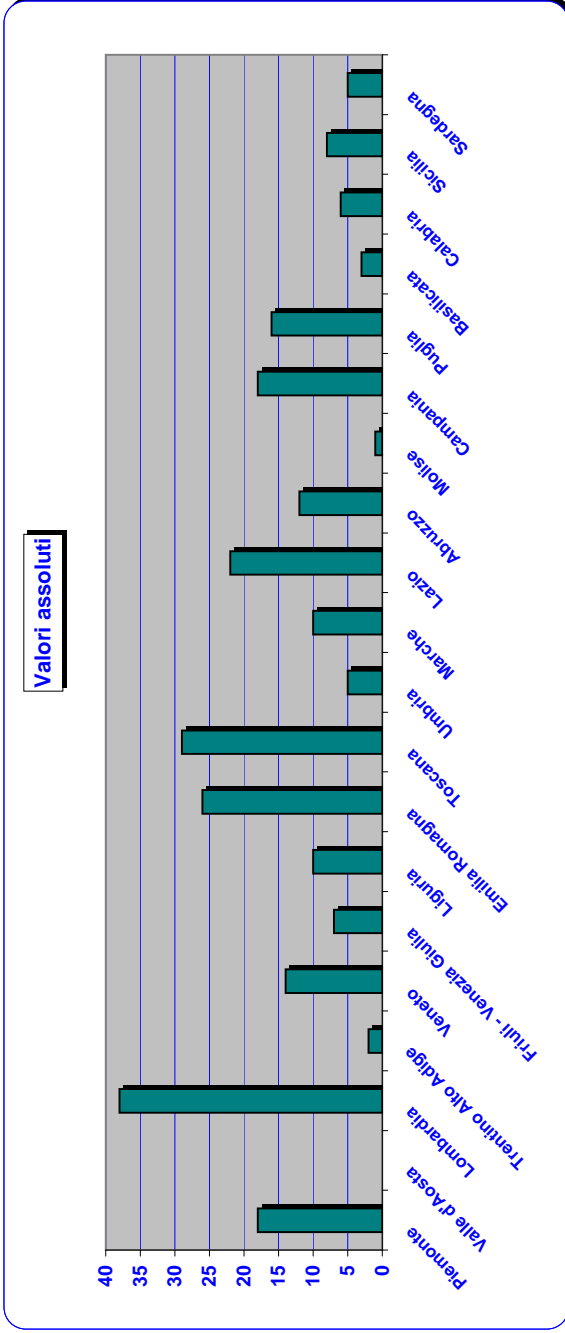
FONDO PENSIONI SPORTIVI PROFESSIONISTI
CONTRIBUENTI SECONDO LA FEDERAZIONE SPORTIVA E LA REGIONE DI ATTIVITA' DELLA SOCIETA' DI APPARTENENZA
Anno 2010



**TAV. N. 11- FONDO PENSIONI SPORTIVI PROFESSIONISTI
SOCIETA' SPORTIVE SECONDO LA REGIONE DI ATTIVITÀ
Anno 2010**

Regione	Società
Piemonte	18
Valle d'Aosta	0
Lombardia	38
Trentino Alto Adige	2
Veneto	14
Friuli - Venezia Giulia	7
Liguria	10
Emilia Romagna	26
NORD	115
Toscana	29
Umbria	5
Marche	10
Lazio	22
CENTRO	66
Abruzzo	12
Molise	1
Campania	18
Puglia	16
Basilicata	3
Calabria	6
Sicilia	8
Sardegna	5
SUD E ISOLE	69
ITALIA	250

FONDO PENSIONI SPORTIVI PROFESSIONISTI
 SOCIETA' SECONDO LA REGIONE DI ATTIVITÀ
 Anno 2010



**TAV. N. 12 - FONDO PENSIONI SPORTIVI PROFESSIONISTI
DECILI DELLA DISTRIBUZIONE DELLE RETRIBUZIONI ANNUE SECONDO LA FEDERAZIONE SPORTIVA**

Anno 2010

(Valori espressi in Euro)

Decili	Federazione sportiva					Complesso
	Federazione Italiana Giuoco Calcio	Federazione Ciclistica Italiana	Federazione Italiana Golf	Federazione Italiana Pallacanestro	Altre Federazioni	
1°	6.167,89	5.970,83	275,00	6.746,40	3.639,00	5.692,70
2°	8.106,00	20.418,32	500,00	9.279,26	3.639,00	7.980,00
3°	10.908,60	27.500,04	811,50	13.787,85	3.639,00	10.819,50
4°	16.038,92	27.503,28	1.262,00	20.951,40	8.711,20	16.221,02
5°	21.312,00	27.504,00	2.245,00	27.750,52	16.319,50	21.749,69
6°	31.509,20	30.000,00	3.514,00	37.632,00	23.927,80	31.505,40
7°	55.270,06	40.001,36	5.000,00	51.438,30	0,00	52.943,72
8°	121.706,57	60.000,96	8.505,00	77.771,05	0,00	111.745,96
9°	340.645,58	95.972,81	18.262,50	136.371,60	0,00	289.220,27

**TAV. N. 13 - FONDO PENSIONI SPORTIVI PROFESSIONISTI
DECILI DELLA DISTRIBUZIONE DELLE GIORNATE LAVORATE SECONDO LA FEDERAZIONE SPORTIVA**

Anno 2010

(Valori espressi in giorni)

Decili	Federazione sportiva					Complesso
	Federazione Italiana Giuoco Calcio	Federazione Ciclistica Italiana	Federazione Italiana Golf	Federazione Italiana Pallacanestro	Altre Federazioni	
1°	104	102	4	52	143	78
2°	130	192	8	81	143	124
3°	156	230	15	104	143	156
4°	156	233	23	130	172	156
5°	241	252	31	156	216	224
6°	286	312	51	191	260	275
7°	311	312	79	232	.	306
8°	312	312	104	248	.	312
9°	312	312	197	272	.	312

**TAV. N. 14 - FONDO PENSIONI SPORTIVI PROFESSIONISTI
DECILI DELLA DISTRIBUZIONE DELLE ETA' SECONDO LA FEDERAZIONE SPORTIVA**

Anno 2009

(Valori espressi in anni di vita)

Decili	Federazione sportiva					Complesso
	Federazione Italiana Giuoco Calcio	Federazione Ciclistica Italiana	Federazione Italiana Golf	Federazione Italiana Pallacanestro	Altre Federazioni	
1°	20	24	28	21	24	20
2°	21	25	32	24	24	21
3°	23	25	34	25	24	23
4°	25	27	37	27	24	25
5°	27	28	40	28	24	28
6°	31	30	42	30	24	31
7°	35	31	46	33	24	35
8°	41	36	48	36	24	41
9°	48	46	54	43	24	48

APPENDICE

TAV.a1 - TRATTENIMENTI VARI E SPETTACOLI POLIVALENTI
CONTRIBUENTI SECONDO IL GRUPPO DI CATEGORIE PROFESSIONALI DI APPARTENENZA

Anno 2010

Gruppo professionale del contribuente	Trattenimenti vari e spettacoli polivalenti				Festival e manifestazioni di moda	TOTALE
	Sale e case da gioco	Esercizi e sale di attrazione	Spettacoli viaggianti e circhi			
* Gruppo canto	0	594	10	286	890	
* Gruppo attori	3	129	986	424	1.542	
* Gruppo conduttori e animatori	44	6.937	229	803	8.013	
* Gruppo registi e sceneggiatori	0	4	0	33	37	
* Gruppo produzione cinematografica, di audiovisivi e di spettacolo	1	33	2	42	78	
* Gruppo direttori di scena e di doppiaggio	0	1	0	8	9	
* Gruppo direttori e maestri di orchestra	0	0	0	15	15	
* Gruppo concertisti e orchestrali	1	2.970	12	1.767	4.750	
* Gruppo ballo figurazione e moda	5	14.597	112	176	14.890	
* Gruppo amministratori	12	0	1	22	35	
* Gruppo tecnici	0	72	13	320	405	
* Gruppo operatori e maestranze (Raggruppamento A)	0	34	0	66	100	
* Gruppo scenografi, arredatori e costumisti	0	36	7	39	82	
* Gruppo truccatori e parrucchieri	0	19	2	4	25	
* Gruppo lavoratori autonomi esercenti attività musicali	0	6	0	1	7	
* Gruppo operatori e maestranze (Raggruppamento B)	12	208	60	111	391	
* Gruppo impiegati	13	190	219	358	780	
* Gruppo dipendenti imprese di spettacoli viaggianti, ippodromi, scuderie, cinodromi, case da gioco, sale giochi, sale scommesse, e addetti alla ricezione delle scommesse	17.715	91	3.121	9	20.936	
* Gruppo lavoratori degli impianti e circoli sportivi	102	197	652	4	955	
* Gruppo dipendenti da imprese di noleggio films	14	0	0	0	14	
Totale	17.922	26.118	5.426	4.488	53.954	

TAV. a2 - TRATTENIMENTI VARI E SPETTACOLI POLIVALENTI
NUMERO MEDIO ANNUO DI GIORNATE LAVORATE SECONDO IL GRUPPO DI CATEGORIE PROFESSIONALI DEL CONTRIBUENTE
Anno 2010

Gruppo professionale del contribuente	Trattenimenti vari e spettacoli polivalenti				Festival e manifestazioni di moda	TOTALE
	Sale e case da gioco	Esercizi e sale di attrazione	Spettacoli viaggianti e circhi			
* Gruppo canto	0	17,6	53,4	7,1	14,6	
* Gruppo attori	77,0	26,0	65,5	17,7	49,1	
* Gruppo conduttori e animatori	72,2	46,0	83,2	19,7	44,6	
* Gruppo registi e sceneggiatori	0	41,0	0	33,7	34,5	
* Gruppo produzione cinematografica, di audiovisivi e di spettacolo	130,0	83,8	160,5	96,9	93,4	
* Gruppo direttori di scena e di doppiaggio	0	171,0	0	31,3	46,8	
* Gruppo direttori e maestri di orchestra	0	0	0	22,3	22,3	
* Gruppo concertisti e orchestrali	1,0	18,0	50,6	10,1	15,2	
* Gruppo ballo figurazione e moda	17,0	27,6	109,4	10,4	28,0	
* Gruppo amministratori	271,5	0	281,0	116,7	174,5	
* Gruppo tecnici	0	57,7	207,8	20,8	33,4	
* Gruppo operatori e maestranze (Raggruppamento A)	0	201,6	0	103,8	137,0	
* Gruppo scenografi, arredatori e costumisti	0	84,4	244,1	35,8	75,0	
* Gruppo truccatori e parrucchieri	0	248,8	80,5	24,0	199,4	
* Gruppo lavoratori autonomi esercenti attività musicali	0	12,5	0	6,0	11,6	
* Gruppo operatori e maestranze (Raggruppamento B)	148,9	35,7	117,2	19,5	47,1	
* Gruppo impiegati	194,5	66,2	176,4	173,3	148,4	
* Gruppo dipendenti imprese di spettacoli viaggianti, ippodromi, scuderie, cinodromi, case da gioco, sale giochi, sale scommesse, e addetti alla ricezione delle scommesse	211,1	118,3	130,6	240,0	198,7	
* Gruppo lavoratori degli impianti e circoli sportivi	169,9	116,9	112,7	91,5	119,6	
* Gruppo dipendenti da imprese di noleggio films	301,9	0	0	0	301,9	
Totale	241,5	35,4	153,2	33,5	100,1	

TAV. a3 - TRATTENIMENTI VARI E SPETTACOLI POLIVALENTI
RETRIBUZIONE MEDIA GIORNALIERA SECONDO IL GRUPPO DI CATEGORIE PROFESSIONALI DEL CONTRIBUENTE
Anno 2010

Gruppo professionale del contribuente	Trattenimenti vari e spettacoli polivalenti				TOTALE
	Sale e case da gioco	Esercizi e sale di attrazione	Spettacoli viaggianti e circhi	Festival e manifestazioni di moda	
* Gruppo canto	0,00	71,85	50,27	149,32	83,06
* Gruppo attori	89,06	86,76	41,85	84,52	48,22
* Gruppo conduttori e animatori	66,99	50,91	63,04	41,35	51,27
* Gruppo registi e sceneggiatori	0,00	66,16	0,00	119,72	112,83
* Gruppo produzione cinematografica, di audiovisivi e di spettacolo	54,02	94,23	73,58	92,20	91,47
* Gruppo direttori di scena e di doppiaggio	0,00	69,50	0,00	116,94	97,67
* Gruppo direttori e maestri di orchestra	0,00	0,00	0,00	160,71	160,71
* Gruppo concertisti e orchestrali	45,00	78,19	39,48	62,71	74,01
* Gruppo ballo figurazione e moda	36,63	47,45	41,91	66,22	47,37
* Gruppo amministratori	56,37	0,00	57,31	89,74	70,44
* Gruppo tecnici	0,00	65,32	80,02	99,15	84,92
* Gruppo operatori e maestranze (Raggruppamento A)	0,00	97,52	0,00	99,04	98,28
* Gruppo scenografi, arredatori e costumisti	0,00	56,55	83,66	91,64	72,07
* Gruppo truccatori e parrucchieri	0,00	140,19	65,35	48,37	136,00
* Gruppo lavoratori autonomi esercenti attività musicali	0,00	56,41	0,00	59,47	56,64
* Gruppo operatori e maestranze (Raggruppamento B)	43,71	40,99	58,16	62,94	50,39
* Gruppo impiegati	60,66	78,87	70,68	93,99	83,84
* Gruppo dipendenti imprese di spettacoli viaggianti, ippodromi, scuderie, cinodromi, case da gioco, sale giochi, sale scommesse, e addetti alla ricezione delle scommesse	94,67	47,27	60,36	54,16	91,17
* Gruppo lavoratori degli impianti e circoli sportivi	72,96	51,42	65,21	55,37	63,58
* Gruppo dipendenti da imprese di noleggio films	54,45	0,00	0,00	0,00	54,45
Totale	82,29	49,36	44,98	74,77	83,39

Nota metodologica

Il presente elaborato riporta distintamente per le due gestioni dell'ENPALS, Fondo Pensioni Lavoratori dello Spettacolo e Fondo Sportivi Professionisti, le informazioni relative agli assicurati distintamente per gruppo di appartenenza e per settore di attività d'impresa. Per contribuente si intende colui che, nel corso dell'anno, ha versato almeno un contributo previdenziale.

Di seguito si riportano due tabelle inerenti le principali ripartizioni utilizzate nelle tavole dell'elaborato: la prima riguarda l'elenco dei gruppi a cui appartengono i profili professionali dei lavoratori che versano contributi all'ENPALS distinti per le due gestioni; la seconda specifica i settori di attività delle imprese iscritte all'ENPALS distinte tra i due fondi di gestione.

GRUPPI DI APPARTENENZA DEI LAVORATORI DELLO SPETTACOLO

1. GRUPPO CANTO

Artistici lirici, cantanti, coristi e vocalisti, Maestri del coro, assistenti, aiuti (suggeritori del coro)

2. GRUPPO ATTORI

Attori di prosa e allievi attori (Mimi), attori cinematografici e di audiovisivi, attori doppiatori, attori di operetta, artisti di rivista, varietà ed attrazioni (comici, fantasisti, soubrette), artisti del circo (acrobati, clown, domatori, fantasisti), attori di fotoromanzi, suggeritori teatrali, cinematografici e di audiovisivi, generici e figuranti speciali, imitatori, ipnotizzatori, illusionisti e prestigiatori, marionettisti, burattinai, acrobati, stuntman, contorsionisti, maestri d'armi

3. GRUPPO CONDUTTORI E ANIMATORI

Presentatori, disc-jockey, animatori in strutture ricettive connesse all'attività turistica

4. GRUPPO REGISTI-SCENEGGIATORI

Registi teatrali, cinematografici e di audiovisivi, aiuto registi teatrali, cinematografici e di audiovisivi, sceneggiatori teatrali, cinematografici e di audiovisivi, dialoghisti ed adattatori, direttori della fotografia, light designer, soggettisti, video-assist

5. GRUPPO PRODUZIONE CINEMATOGRAFICA E AUDIOVISIVI

Direttori di produzione, ispettori di produzione, segretari di produzione, segretari di edizione, cassieri di produzione, organizzatori generali, location manager, responsabili di edizione della produzione cinematografica e televisiva, casting director, documentalisti audiovisivi

6. GRUPPO DIRETTORI DI SCENA E DI DOPPIAGGIO

Direttori di scena, direttori di doppiaggio, assistenti di scena e di doppiaggio

7. GRUPPO DIRETTORI E MAESTRI DI ORCHESTRA

Direttori d'orchestra, sostituti direttori d'orchestra, maestri suggeritori (maestri collaboratori), maestri di banda, compositori

8. GRUPPO CONCERTISTI E ORCHESTRALI

Concertisti e solisti, professori d'orchestra, orchestrali anche di musica leggera, bandisti, consulenti assistenti musicali

9. GRUPPO BALLO, FIGURAZIONE E MODA

Coreografi ed assistenti coreografi, ballerini e tersicorei, indossatori, figuranti lirici, figuranti di sala, fotomodelli, cubisti, spogliarellisti

10. GRUPPO AMMINISTRATORI

Amministratori di formazione artistica, amministratori di produzione cinematografica e audiovisiva, organizzatori teatrali, amministratori e segretari di compagnie teatrali

11. GRUPPO TECNICI

Tecnici del montaggio e del suono della produzione cinematografica, tecnici del montaggio e del suono del teatro, tecnici del montaggio e del suono di audiovisivi, tecnici del montaggio di fotoromanzi, tecnici dello sviluppo e stampa, luci, scena ed altri tecnici della prod. cinematografica, tecnici delle luci, scena ed altri tecnici del teatro, tecnici delle luci, scena ed altri tecnici audiovisivi, tecnici dello sviluppo e stampa, luci, scena ed altri tecnici di fotoromanzi, tecnici addetti alle manifestazioni di moda

12. GRUPPO OPERATORI E MAESTRANZE (Raggruppamento A)

Operatori di ripresa cinematografica e audiovisiva, aiuto operatori di ripresa cinematografica ed audiovisiva, maestranze cinematografiche, maestranze teatrali, maestranze delle imprese audiovisivi, fotografi di scena

13. GRUPPO SCENOGRAFI, ARREDATORI E COSTUMISTI

Architetti, arredatori, costumisti, figurinisti, modiste, scenografi, bozzettista, story board artist, creatori di fumetti, illustrazioni e disegni finalizzati all'animazione

14. GRUPPO TRUCCATORI E PARRUCCHIERI

Truccatori, parrucchieri

15. GRUPPO LAVORATORI AUTONOMI ESERCENTI ATTIVITA' MUSICALI

Lavoratore autonomo esercente attivita' musicali

16. GRUPPO OPERATORI E MAESTRANZE (Raggruppamento B)

Artieri ippici, operatori di cabina di sale cinematografiche, maschere, custodi, guardarobieri, addetti alle pulizie e al facchinaggio, maschere, custodi, guardarobieri, addetti alle pulizie e al facchinaggio dipendenti dagli enti ed imprese esercenti pubblici spettacoli, maschere, custodi, guardarobieri, addetti alle pulizie e al facchinaggio dipendenti dalle imprese della produzione cinematografica, del doppiaggio e dello sviluppo e stampa,

17. GRUPPO IMPIEGATI

Impiegati amm.vi e tecnici dipendenti da imprese audiovisivi, impiegati amm.vi e tecnici dipendenti da Enti ed imprese esercenti pubblici spettacolo (cassieri e Direttori di sala), impiegati amm.vi e tecnici dipendenti da imprese della produzione cinematografica, del doppiaggio e dello sviluppo stampa, autisti alle dipendenze di imprese dello spettacolo, operai dipendenti dagli enti ed imprese esercenti pubblici spettacoli, dalle imprese radiofoniche, televisive e di audiovisivi, dalle imprese della produzione cinematografica, del doppiaggio e dello sviluppo e stampa

18. GRUPPO DIPENDENTI DA IMPRESE DI SPETT. VIAGGIANTI, IPPODROMI, SCUDERIE, CINODROMI, CASE DA GIOCO, SALE GIOCHI, SALE SCOMMESSE E ADDETTI ALLA RICEZIONE SCOMMESSE

Impiegati dipendenti da ippodromi, scuderie di cavalli da corsa e cinodromi, prestatori d'opera, addetti ai totalizzatori o alla ricezione delle scommesse presso gli ippodromi e i cinodromi, nonché presso le sale da corsa e le agenzie ippiche e prestatori, operai dipendenti dagli ippodromi, dalle scuderie di cavalli da corsa e dai cinodromi, impiegati dipendenti dalle imprese di spettacoli viaggianti, operai dipendenti dalle imprese di spettacoli viaggianti, impiegati dipendenti dalle case da gioco, operai dipendenti dalle case da gioco, prestatori d'opera addetti ai totalizzatori o alla ricezione delle scommesse, presso gli ippodromi e cinodromi, nonché presso le sale da corsa e le agenzie ippiche, impiegati dipendenti dalle sale scommesse, operai dipendenti dalle sale scommesse, impiegati dipendenti dalle sale giochi, operai dipendenti dalle sale giochi

19. GRUPPO LAVORATORI DEGLI IMPIANTI E CIRCOLI SPORTIVI

Impiegati addetti agli impianti sportivi (dipendenti da circoli di canottaggio, tennis, palestra, stadi, sferisteri, campi sportivi, Kartodromi, bowling, ecc.), Operai addetti agli impianti sportivi di cui sopra, istruttori presso impianti e circoli sportivi di qualsiasi genere, palestre, sale fitness, stadi, sferisteri, campi sportivi, autodromi, addetti presso impianti e circoli sportivi di qualsiasi genere, palestre, sale fitness, stadi, sferisteri, campi sportivi, autodromi, impiegati dipendenti da società sportive, operai dipendenti da società sportive, direttori tecnici presso società sportive, massaggiatori presso società sportive, istruttori presso società sportive

20. GRUPPO DIPENDENTI DA IMPRESE DI NOLEGGIO FILMS

Impiegati dipendenti dalle imprese esercenti il noleggio e la distribuzione dei films, operai dipendenti dalle imprese esercenti il noleggio e la distribuzione dei films

FEDERAZIONI DEGLI SPORTIVI PROFESSIONISTI

Appartengono a queste federazioni gli sportivi professionisti che esercitano l'attività sportiva a titolo oneroso con carattere di continuità.

- 1. CALCIO**
Atleti, allenatori, direttori tecnici sportivi, preparatori atletici
- 2. CICLISMO**
Atleti, allenatori, direttori tecnici sportivi, preparatori atletici
- 3. CRONOMETRISTI**
Direttori tecnici sportivi
- 4. GOLF**
Atleti, allenatori, direttori tecnici sportivi, preparatori atletici
- 5. MOTOCICLISMO**
Atleti, allenatori, direttori tecnici sportivi, preparatori atletici
- 6. PALLACANESTRO**
Atleti, allenatori, direttori tecnici sportivi, preparatori atletici
- 7. PUGILATO**
Atleti, allenatori, direttori tecnici sportivi, preparatori atletici

SETTORI DI ATTIVITA' DELLO SPETTACOLO

- 1. CINEMA**
Stabilimenti di Produzione cinematografica, Imprese di produzione cinematografica, Imprese di produzioni varie (shorts pubblicitari, fotoromanzi, etc ...), Imprese di doppiaggio, Imprese di distribuzione e noleggio, Esercizi esclusivamente cinematografici, Esercizi cinematografici polivalenti
- 2. MUSICA**
Edizione musicale, incisione colonne di repertorio ed incisione dischi, Edizione musicale, incisione colonne di repertorio ed incisione dischi (categoria cantanti), Enti autonomi lirico - sinfonici, Imprese liriche, Imprese concertistiche, Imprese di spettacolo di balletto, Imprese di spettacolo di operette, Complessi orchestrali di musica leggera, Complessi bandistici
- 3. TEATRO**
Teatri stabili, Compagnie di prosa, Compagnie di rivista e varietà, Compagnie di commedia musicale, Esercizi teatrali
- 4. RADIOTELEVISIONE**
Rai Radiotelevisione Italiana, Radiotelevisioni nazionali private, Radiotelevisioni estere
- 5. TRATTENIMENTI VARI E SPETTACOLI POLIVALENTI**
Sale e case da gioco (Case da gioco, Sale da gioco, Case da gioco Bingo)
Sale di attrazione e varie (Esercizi pubblici con orchestra e arte varia, Sale di attrazione)
Spettacoli viaggianti e circhi (Parchi di divertimento e zoo-safari, Spettacoli viaggianti, giostre ed attrazioni, Circhi equestri)
Festival e moda (Imprese organizzatrici di festival di partito, feste Patronali, Imprese organizzatrici di festival, Imprese organizzatrici di manifestazioni di moda)
- 6. SPORT**
Imprese ed organismi preposti alla gestione di impianti sportivi e che svolgono attività sportiva di qualsiasi genere
- 7. VARIE**
Posizioni provvisorie in attesa di accertamenti
Imprese non dello spettacolo che effettuano versamenti per trattenuta di pensione
Imprese esercenti di fornitura di servizi nei vari settori dello spettacolo
Lavoratori autonomi esercenti attività musicali

SETTORI DELLO SPORT PROFESSIONISTICO

Appartengono a questo settore le società sportive che possono stipulare contratti con atleti professionisti, iscritte ad una delle Federazioni Sportive Nazionali riconosciute dal CONI.

- 1.** Imprese esercenti attività sportiva nell'ambito delle discipline regolamentate dal CONI e che intrattengono rapporti economici con sportivi professionisti.