

Lavoratori e imprese dello spettacolo e dello sport professionistico: principali dati occupazionali e retributivi

Anno 2011

A cura della CONSULENZA STATISTICO ATTUARIALE Gestione ex ENPALS

Roma, 2012

INDICE

FONDO PENSIONI LAVORATORI DELLO SPETTACOLO

Tav. n. 1 A	- <i>Contribuenti secondo il gruppo della categoria professionale di appartenenza e il genere</i>	Pag. 1
Tav. n. 1 B	- <i>Numero medio annuo di giornate lavorate secondo il gruppo della categoria professionale e il genere del contribuente</i>	Pag. 2
Tav. n. 1 C	- <i>Retribuzione media giornaliera secondo il gruppo della categoria professionale e il genere del contribuente</i>	Pag. 3
Tav. n. 2 A	- <i>Contribuenti secondo il gruppo della categoria professionale di appartenenza e il settore di attività dell'impresa</i>	Pag. 25-26
Tav. n. 2 B	- <i>Numero medio annuo di giornate lavorate secondo il gruppo della categoria professionale del contribuente e il settore di attività dell'impresa</i>	Pag. 27-28
Tav. n. 2 C	- <i>Retribuzione media giornaliera secondo il gruppo della categoria professionale del contribuente e il settore di attività dell'impresa</i>	Pag. 29-30
Tav. n. 3 A	- <i>Contribuenti secondo la regione e il settore di attività dell'impresa</i>	Pag. 52
Tav. n. 3 B	- <i>Attività d'impresa secondo la regione e il settore industriale di appartenenza</i>	Pag. 57
Tav. n. 3 C	- <i>Numero medio di addetti secondo la regione e il settore industriale di appartenenza</i>	Pag. 62
Tav. n. 4	- <i>Contribuenti secondo la classe di età e il genere</i>	Pag. 67
Tav. n. 5	- <i>Decili della distribuzione delle giornate lavorate secondo il settore di attività dell'impresa</i>	Pag. 70
Tav. n. 6	- <i>Decili della distribuzione delle retribuzioni annue secondo il settore di attività dell'impresa</i>	Pag. 71
Tav. n. 7	- <i>Decili della distribuzione delle età secondo il settore di attività dell'impresa</i>	Pag. 72

FONDO PENSIONI SPORTIVI PROFESSIONISTI

Tav. n. 8	- <i>Contribuenti, numero medio annuo di giornate e retribuzione media giornaliera secondo la federazione sportiva di appartenenza e il ruolo ricoperto</i>	Pag. 73
Tav. n. 9	- <i>Contribuenti secondo la classe di età e il ruolo ricoperto</i>	Pag. 77
Tav. n. 10	- <i>Contribuenti secondo la regione di attività e la federazione sportiva di appartenenza</i>	Pag. 80
Tav. n. 11	- <i>Società sportive secondo la regione di attività</i>	Pag. 84
Tav. n. 12	- <i>Decili della distribuzione delle retribuzioni annue secondo la Federazione sportiva di appartenenza</i>	Pag. 86
Tav. n. 13	- <i>Decili della distribuzione delle giornate lavorate secondo Federazione sportiva di appartenenza</i>	Pag. 87
Tav. n. 14	- <i>Decili della distribuzione delle età lavorate secondo Federazione sportiva di appartenenza</i>	Pag. 88

APPENDICE

Tav. a1	- <i>Contribuenti secondo il gruppo della categoria professionale di appartenenza e i sottosettori appartenenti al settore di attività dell'impresa "Trattenimenti vari e spettacoli polivalenti"</i>	Pag. 89
Tav. a2	- <i>Numero medio annuo di giornate lavorate secondo il gruppo della categoria professionale di appartenenza e i sottosettori appartenenti al settore di attività dell'impresa "Trattenimenti vari e spettacoli polivalenti"</i>	Pag. 90
Tav. a3	- <i>Retribuzione media giornaliera secondo il gruppo della categoria professionale di appartenenza e i sottosettori appartenenti al settore di attività dell'impresa "Trattenimenti vari e spettacoli polivalenti"</i>	Pag. 91
	<i>Nota metodologica</i>	Pag. 92-94

* * *

TAV. N. 1 A - FONDO PENSIONI LAVORATORI DELLO SPETTACOLO
CONTRIBUENTI SECONDO IL GRUPPO DI CATEGORIE PROFESSIONALI DI APPARTENENZA E IL GENERE
Anno 2011

Gruppo professionale del contribuente	Genere		
	Maschi	Femmine	Complesso
* Gruppo canto	4.805	5.236	10.041
* Gruppo attori	35.979	29.209	65.188
* Gruppo conduttori e animatori	13.156	6.305	19.461
* Gruppo registi e sceneggiatori	3.578	2.403	5.981
* Gruppo produzione cinematografica, di audiovisivi e di spettacolo	3.013	3.064	6.077
* Gruppo direttori di scena e di doppiaggio	314	216	530
* Gruppo direttori e maestri di orchestra	822	156	978
* Gruppo concertisti e orchestrali	28.845	7.600	36.445
* Gruppo ballo figurazione e moda	3.660	19.204	22.864
* Gruppo amministratori	348	805	1.153
Gruppo tecnici	9.483	1.477	10.960
* Gruppo operatori e maestranze (Raggruppamento A)	10.905	2.650	13.555
* Gruppo scenografi, arredatori e costumisti	1.005	2.180	3.185
* Gruppo truccatori e parrucchieri	384	1.186	1.570
* Gruppo lavoratori autonomi esercenti attività musicali	1.797	254	2.051
* Gruppo operatori e maestranze (Raggruppamento B)	4.912	3.664	8.576
* Gruppo impiegati	17.889	15.451	33.340
* Gruppo dipendenti imprese di spettacoli viaggianti, ippodromi, scuderie, cinodromi, case da gioco, sale giochi, sale scommesse, e addetti alla ricezione delle scommesse	13.267	11.355	24.622
* Gruppo lavoratori degli impianti e circoli sportivi	15.124	12.463	27.587
* Gruppo dipendenti da imprese di noleggio films	160	267	427
Totale	169.446	125.145	294.591

TAV. N. 1 B - FONDO PENSIONI LAVORATORI DELLO SPETTACOLO
NUMERO MEDIO GIORNATE LAVORATE SECONDO IL GRUPPO DI CATEGORIE PROFESSIONALI DI APPARTENENZA E IL GENERE
Anno 2011

Gruppo professionale del contribuente	Genere		
	Maschi	Femmine	Complesso
* Gruppo canto	61,6	53,2	57,2
* Gruppo attori	17,8	15,9	17,0
* Gruppo conduttori e animatori	46,5	53,7	48,9
* Gruppo registi e sceneggiatori	117,7	162,2	135,6
* Gruppo produzione cinematografica, di audiovisivi e di spettacolo	131,6	146,7	139,2
* Gruppo direttori di scena e di doppiaggio	120,5	111,1	116,7
* Gruppo direttori e maestri di orchestra	58,9	79,7	62,3
* Gruppo concertisti e orchestrali	39,9	40,3	40,0
* Gruppo ballo figurazione e moda	51,9	30,4	33,8
* Gruppo amministratori	149,6	165,6	160,8
Gruppo tecnici	122,5	129,3	123,4
* Gruppo operatori e maestranze (Raggruppamento A)	142,2	134,8	140,8
* Gruppo scenografi, arredatori e costumisti	113,8	102,7	106,2
* Gruppo truccatori e parrucchieri	88,9	81,3	83,2
* Gruppo lavoratori autonomi esercenti attività musicali	21,8	13,9	20,8
* Gruppo operatori e maestranze (Raggruppamento B)	157,8	103,3	134,5
* Gruppo impiegati	263,7	249,6	257,2
* Gruppo dipendenti imprese di spettacoli viaggianti, ippodromi, scuderie, cinodromi, case da gioco, sale giochi, sale scommesse, e addetti alla ricezione delle scommesse	195,5	187,4	191,8
* Gruppo lavoratori degli impianti e circoli sportivi	190,4	191,3	190,8
* Gruppo dipendenti da imprese di noleggio films	238,5	243,9	241,9
Totale	104,8	101,2	103,3

TAV. N. 1 C - FONDO PENSIONI LAVORATORI DELLO SPETTACOLO
RETRIBUZIONE MEDIA GIORNALIERA SECONDO IL GRUPPO DI CATEGORIE PROFESSIONALI DI APPARTENENZA E IL GENERE
Anno 2011

Gruppo professionale del contribuente	Genere		
	Maschi	Femmine	Complesso
* Gruppo canto	210,65	146,17	179,39
* Gruppo attori	212,22	165,94	192,77
* Gruppo conduttori e animatori	140,92	83,28	120,38
* Gruppo registi e sceneggiatori	264,27	153,99	211,26
* Gruppo produzione cinematografica, di audiovisivi e di spettacolo	145,08	103,16	122,81
* Gruppo direttori di scena e di doppiaggio	162,61	156,68	160,31
* Gruppo direttori e maestri di orchestra	371,42	136,90	323,53
* Gruppo concertisti e orchestrali	123,98	116,16	122,34
* Gruppo ballo figurazione e moda	98,58	65,51	73,63
* Gruppo amministratori	119,87	81,27	92,11
Gruppo tecnici	100,47	102,12	100,71
* Gruppo operatori e maestranze (Raggruppamento A)	109,74	71,24	102,53
* Gruppo scenografi, arredatori e costumisti	157,05	139,86	145,67
* Gruppo truccatori e parrucchieri	156,75	124,92	133,24
* Gruppo lavoratori autonomi esercenti attività musicali	90,37	93,49	90,63
* Gruppo operatori e maestranze (Raggruppamento B)	59,16	43,72	54,09
* Gruppo impiegati	118,68	93,07	107,16
* Gruppo dipendenti imprese di spettacoli viaggianti, ippodromi, scuderie, cinodromi, case da gioco, sale giochi, sale scommesse, e addetti alla ricezione delle scommesse	105,16	70,41	89,50
* Gruppo lavoratori degli impianti e circoli sportivi	72,73	54,19	64,33
* Gruppo dipendenti da imprese di noleggio films	131,95	103,57	114,05
Totale	115,61	86,26	103,39

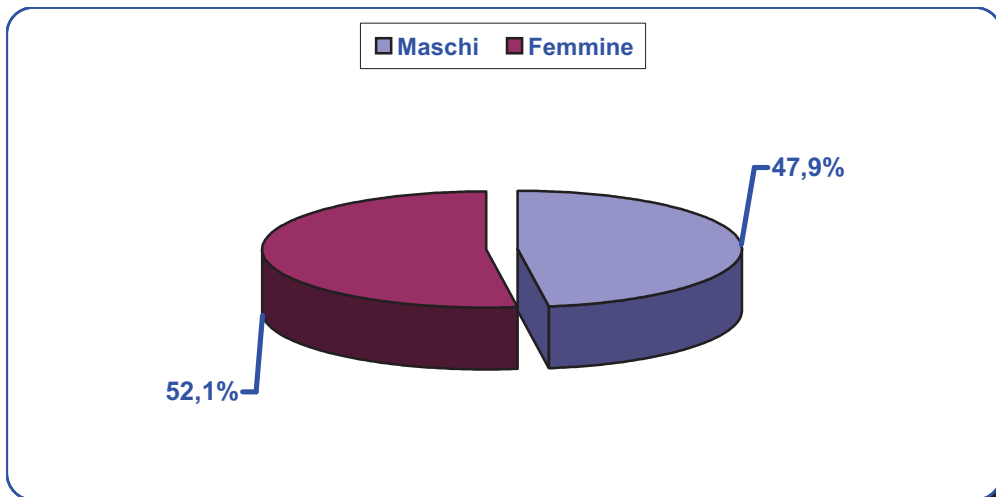
FONDO PENSIONI LAVORATORI DELLO SPETTACOLO

CONTRIBUENTI SECONDO IL GRUPPO DI CATEGORIE PROFESSIONALI DI APPARTENENZA E IL GENERE

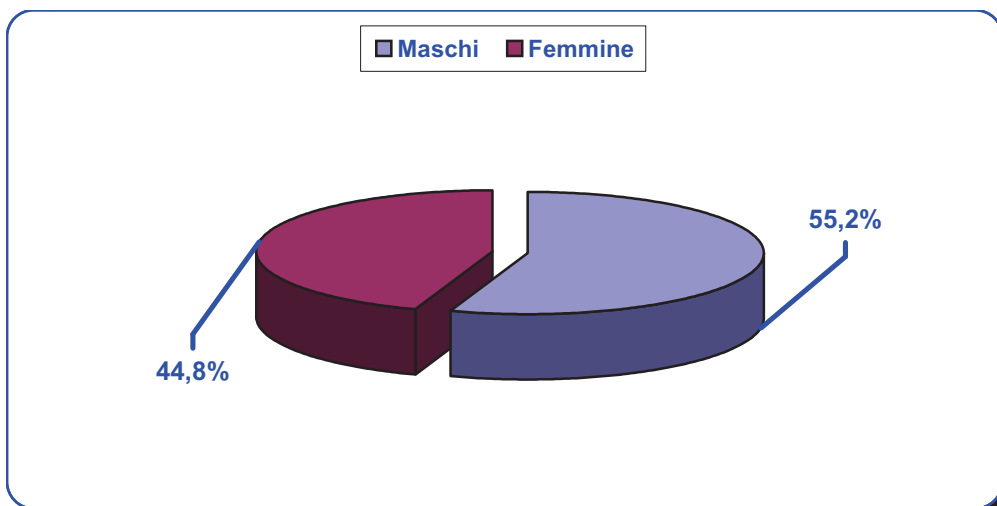
CONTRIBUENTI - Anno 2011

(Valori percentuali)

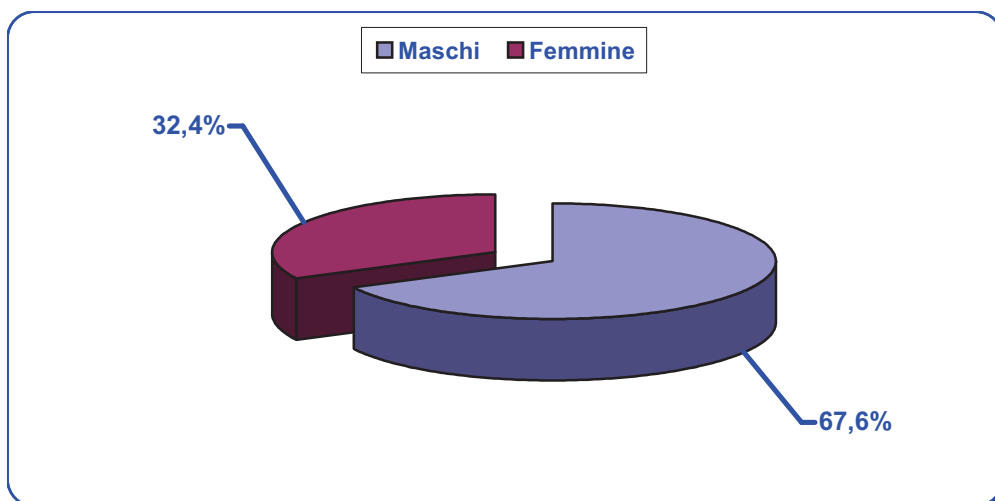
GRUPPO CANTO



GRUPPO ATTORI



GRUPPO CONDUTTORI E ANIMATORI



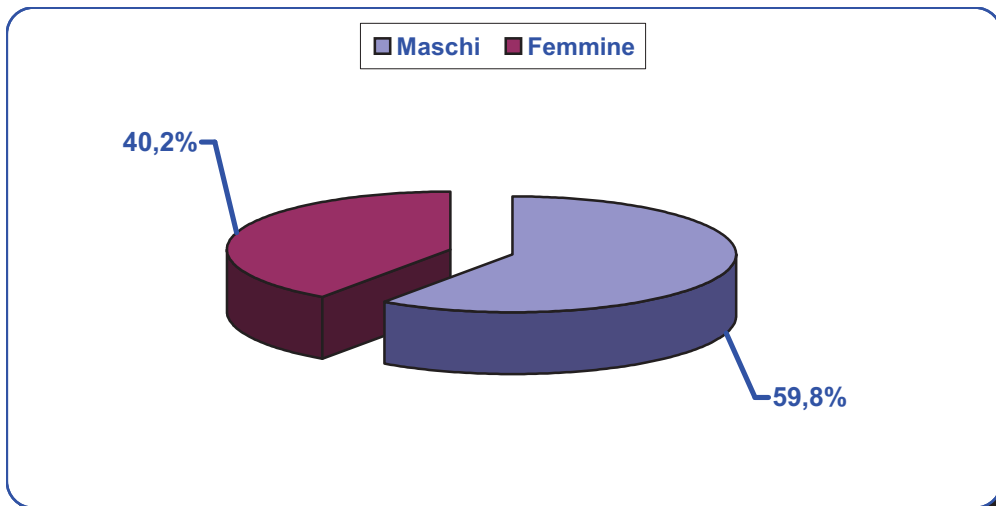
FONDO PENSIONI LAVORATORI DELLO SPETTACOLO

CONTRIBUENTI SECONDO IL GRUPPO DI CATEGORIE PROFESSIONALI DI APPARTENENZA E IL GENERE

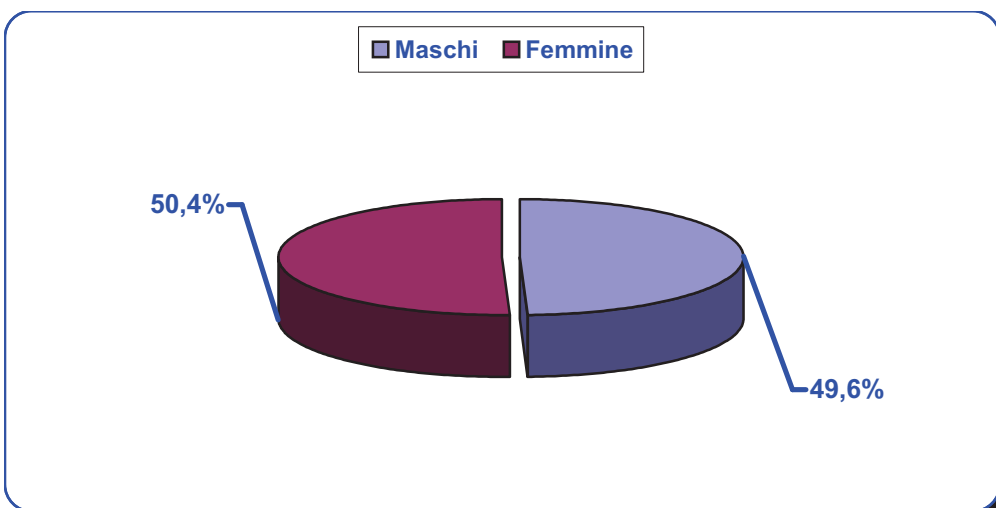
CONTRIBUENTI - Anno 2011

(Valori percentuali)

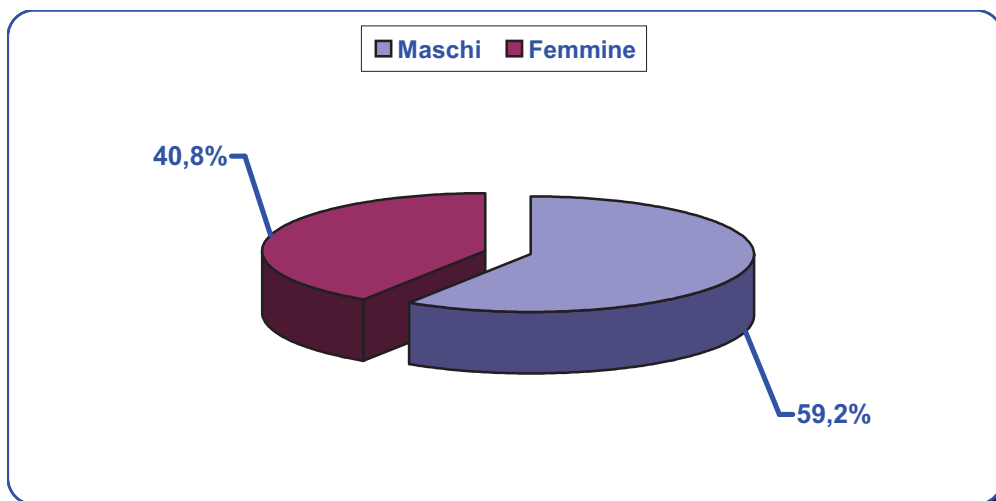
GRUPPO REGISTI E SCENEGGIATORI



GRUPPO PRODUZIONE CINEMATOGRAFICA, DI AUDIOVISIVI E DI SPETTACOLO



GRUPPO DIRETTORI DI SCENA E DI DOPPIAGGIO



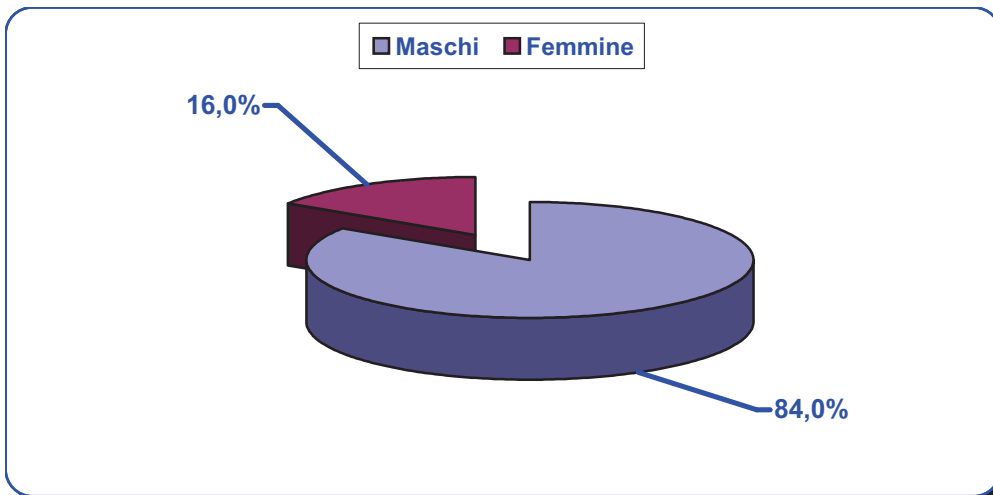
FONDO PENSIONI LAVORATORI DELLO SPETTACOLO

CONTRIBUENTI SECONDO IL GRUPPO DI CATEGORIE PROFESSIONALI DI APPARTENENZA E IL GENERE

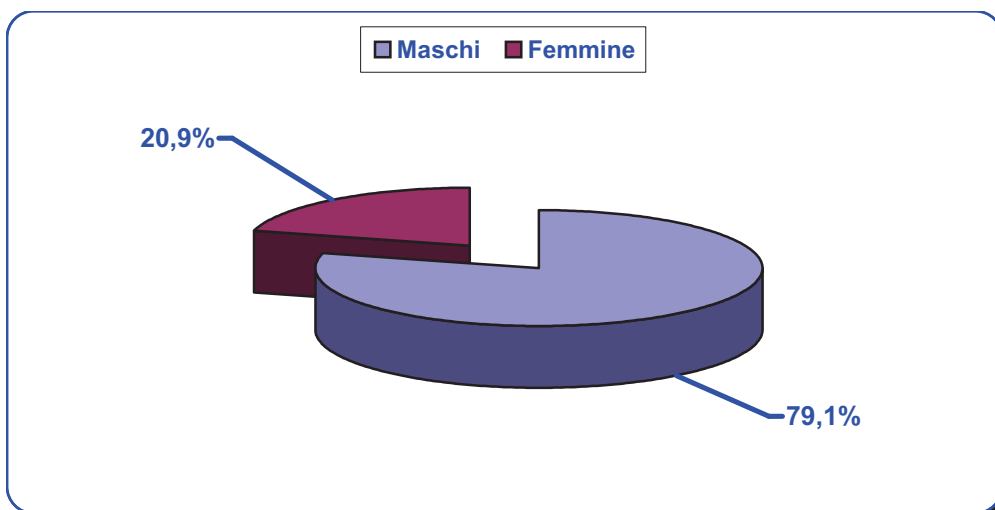
CONTRIBUENTI - Anno 2011

(Valori percentuali)

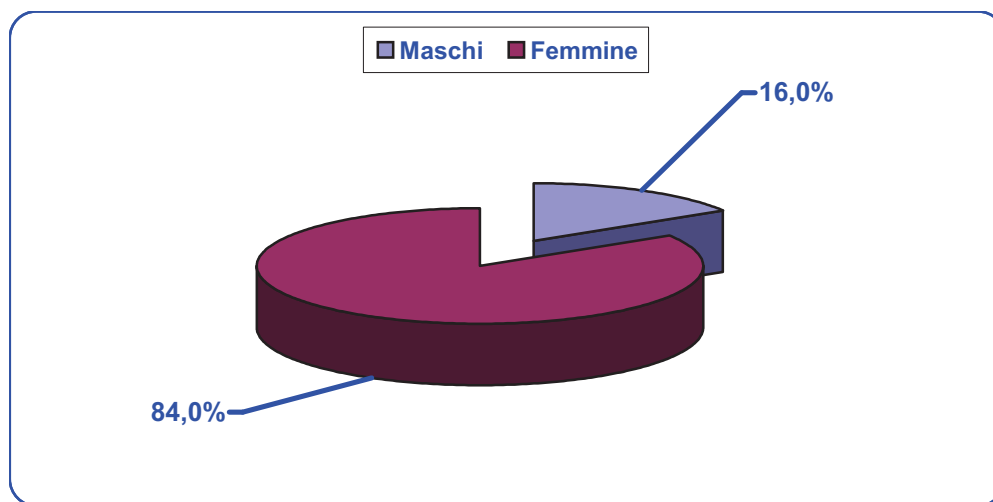
GRUPPO DIRETTORI E MAESTRI D'ORCHESTRA



GRUPPO CONCERTISTI E ORCHESTRALI



GRUPPO BALLO, FIGURAZIONE E MODA



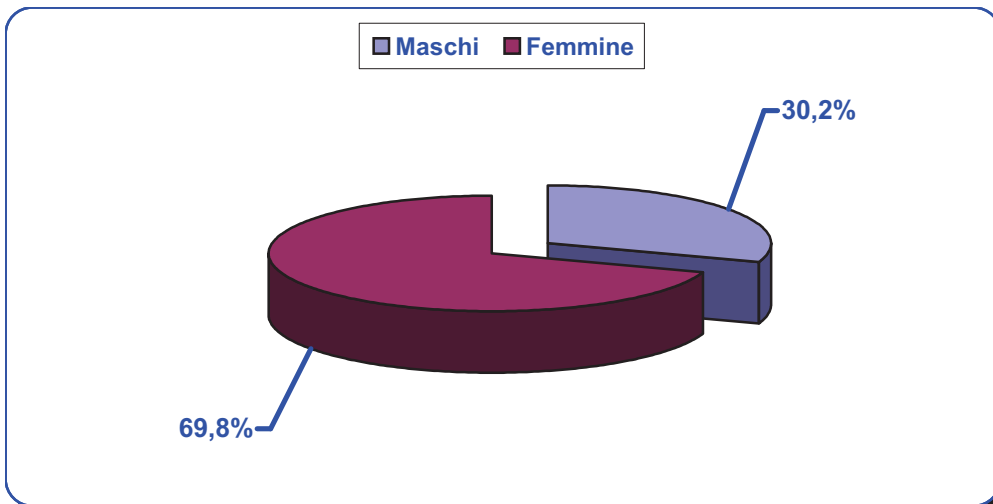
FONDO PENSIONI LAVORATORI DELLO SPETTACOLO

CONTRIBUENTI SECONDO IL GRUPPO DI CATEGORIE PROFESSIONALI DI APPARTENENZA E IL GENERE

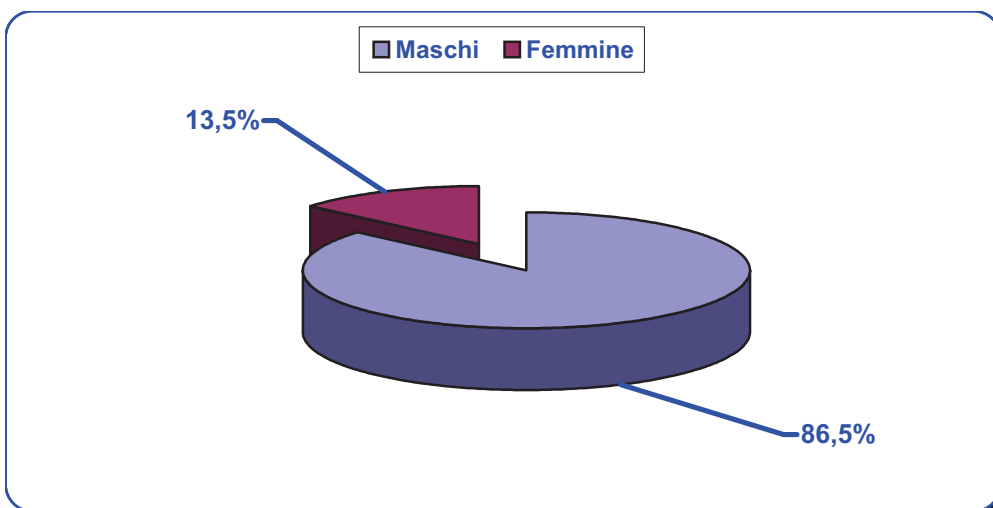
CONTRIBUENTI - Anno 2011

(Valori percentuali)

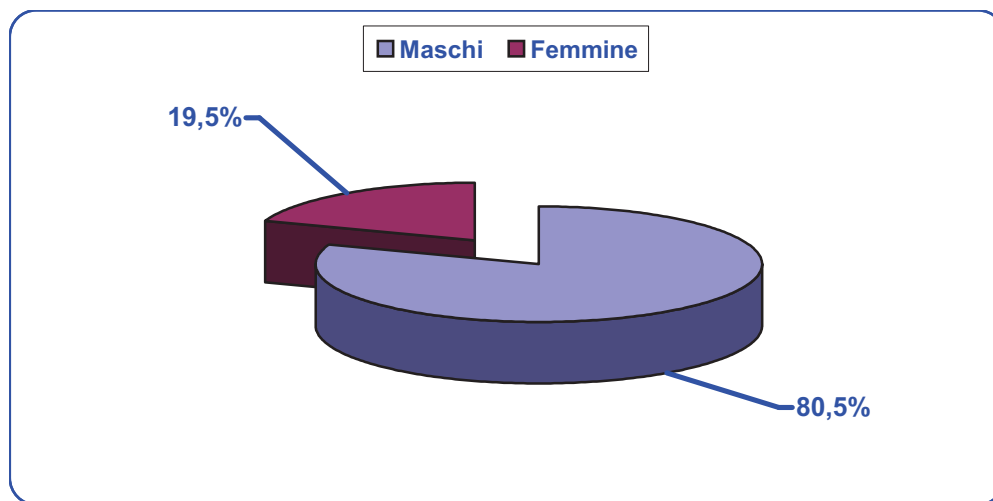
GRUPPO AMMINISTRATORI



GRUPPO TECNICI



GRUPPO OPERATORI E MAESTRANZE (RAGGRUPPAMENTO A)



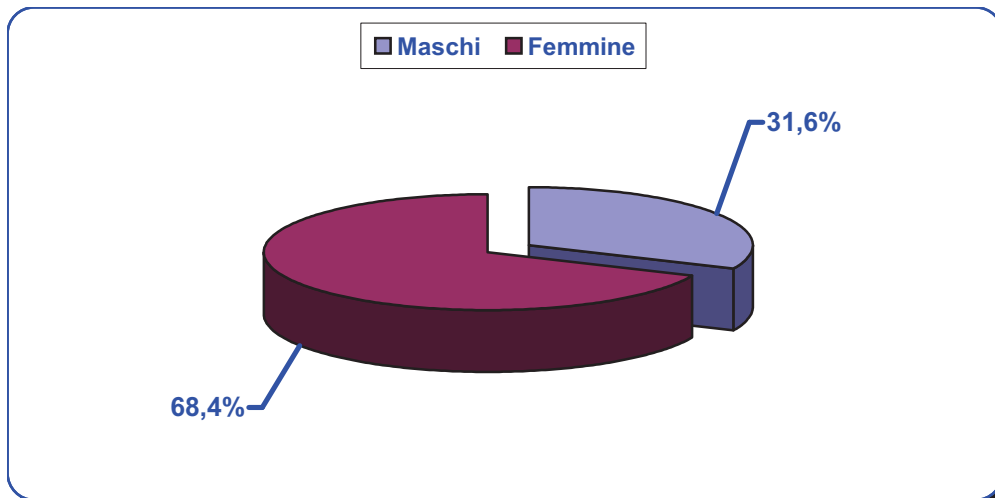
FONDO PENSIONI LAVORATORI DELLO SPETTACOLO

CONTRIBUENTI SECONDO IL GRUPPO DI CATEGORIE PROFESSIONALI DI APPARTENENZA E IL GENERE

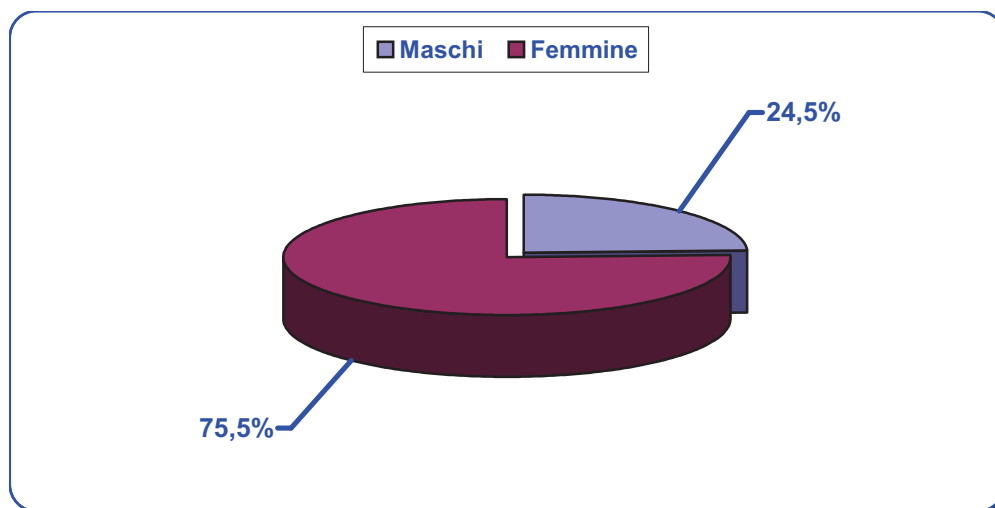
CONTRIBUENTI - Anno 2011

(Valori percentuali)

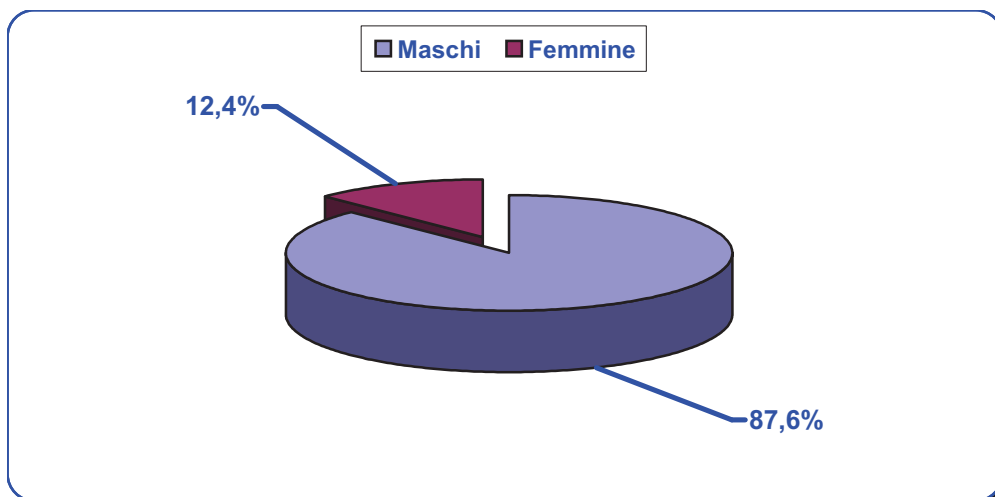
GRUPPO SCENOGRAFI, ARREDATORI E COSTUMISTI



GRUPPO TRUCCATORI E PARRUCCHIERI



GRUPPO LAVORATORI AUTONOMI ESERCENTI ATTIVITA' MUSICALI



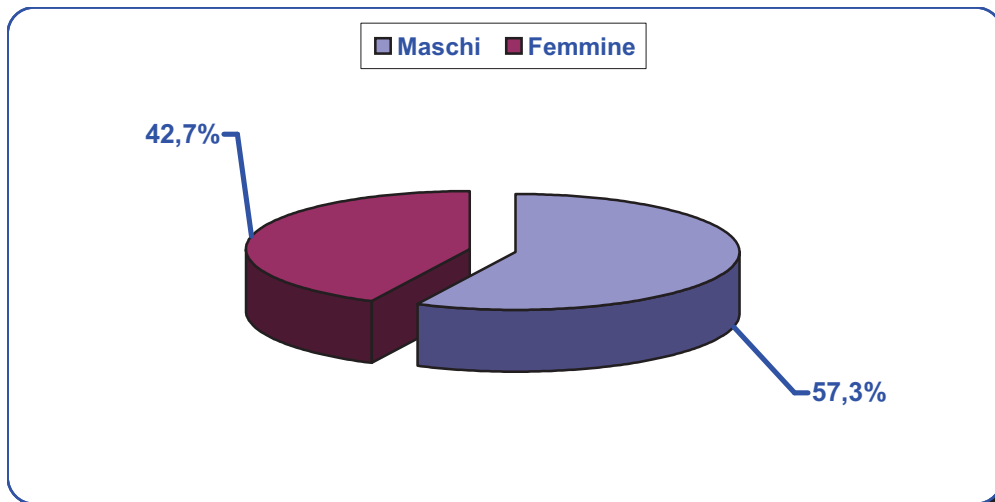
FONDO PENSIONI LAVORATORI DELLO SPETTACOLO

CONTRIBUENTI SECONDO IL GRUPPO DI CATEGORIE PROFESSIONALI DI APPARTENENZA E IL GENERE

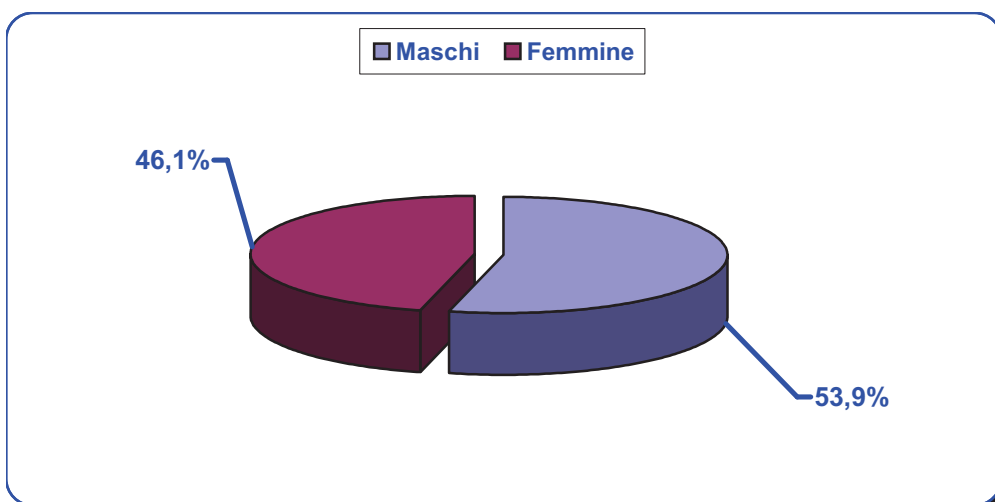
CONTRIBUENTI - Anno 2011

(Valori percentuali)

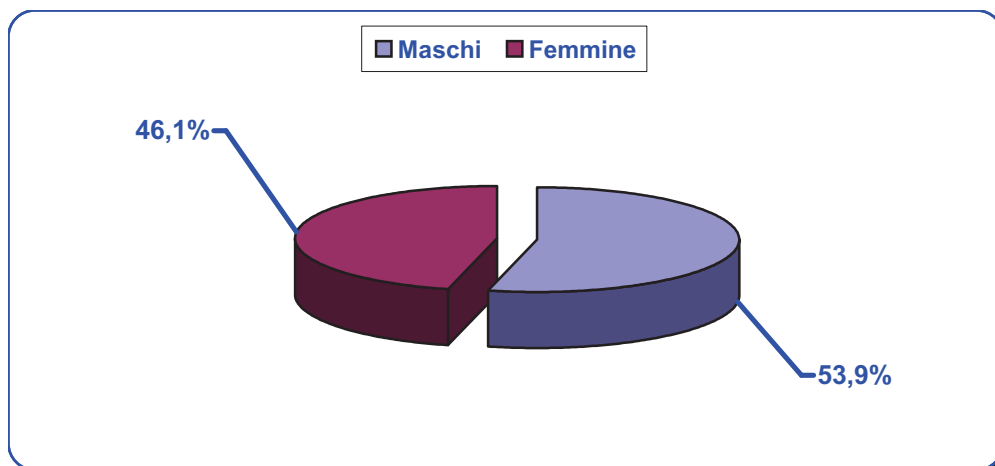
GRUPPO OPERATORI E MAESTRANZE (RAGGRUPPAMENTO B)



GRUPPO IMPIEGATI



GRUPPO DIPENDENTI IMPRESE DI SPETTACOLI VIAGGIANTI, IPPODROMI, SCUDERIE, CINODROMI, CASE DA GIOCO, SALE GIOCHI E ADDETTI ALLA RICEZIONE DI SCOMMESSE



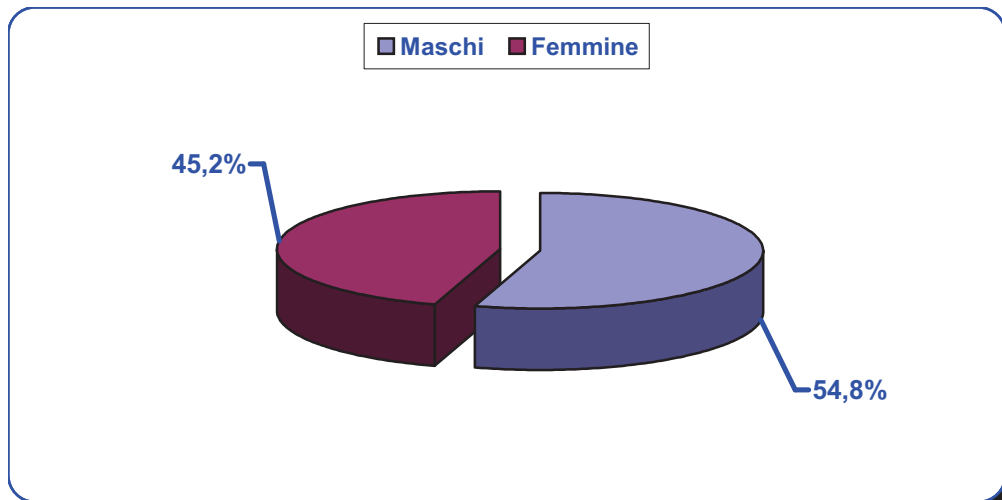
FONDO PENSIONI LAVORATORI DELLO SPETTACOLO

CONTRIBUENTI SECONDO IL GRUPPO DI CATEGORIE PROFESSIONALI DI APPARTENENZA E IL GENERE

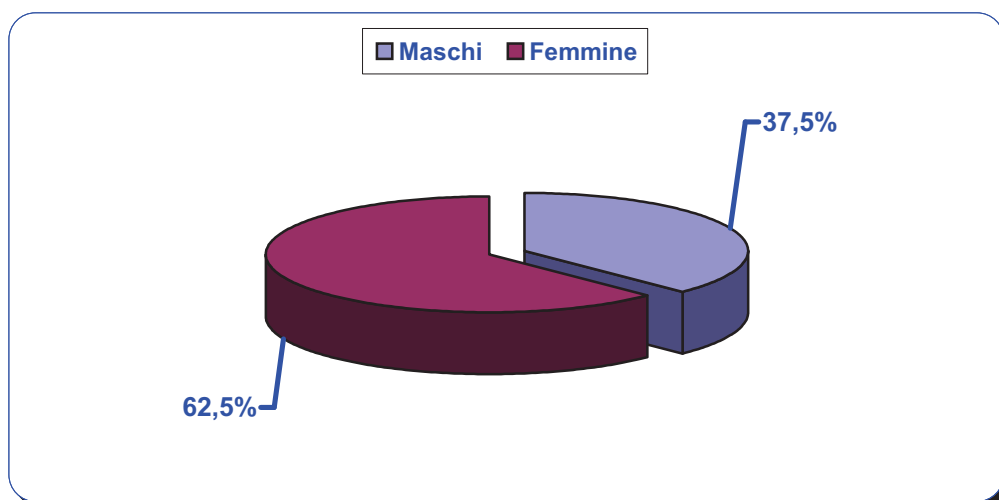
CONTRIBUENTI - Anno 2011

(Valori percentuali)

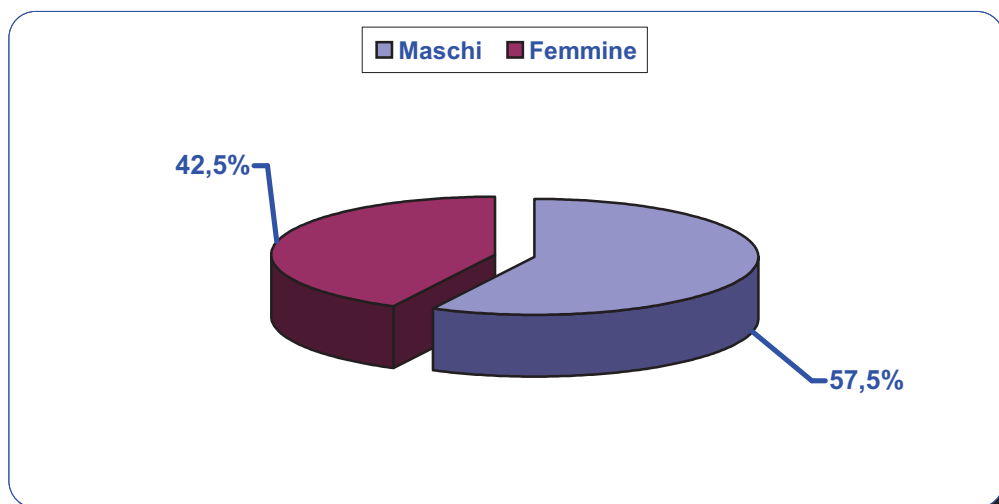
GRUPPO LAVORATORI DEGLI IMPIANTI E CIRCOLI SPORTIVI



GRUPPO DIPENDENTI DA IMPRESE DI NOLEGGIO FILMS



COMPLESSO DEI GRUPPI



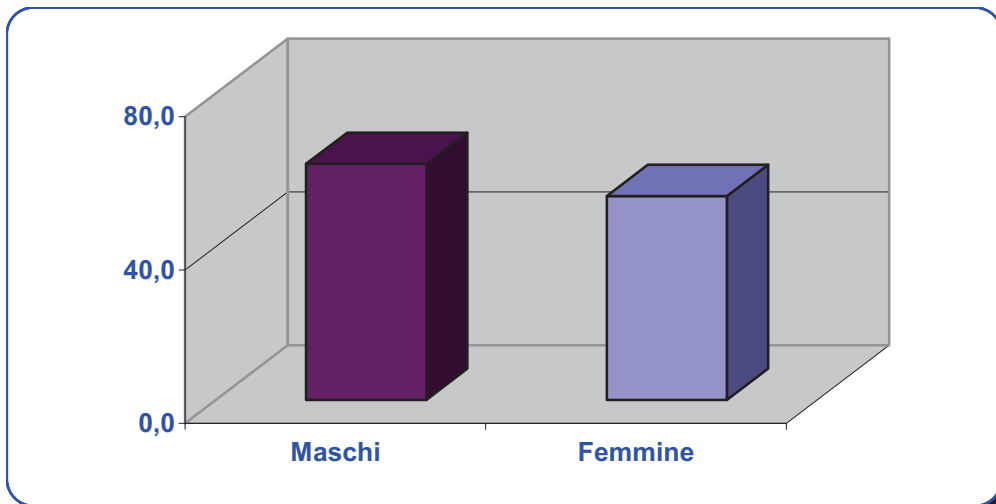
FONDO PENSIONI LAVORATORI DELLO SPETTACOLO

CONTRIBUENTI SECONDO IL GRUPPO DI CATEGORIE PROFESSIONALI DI APPARTENENZA E IL GENERE

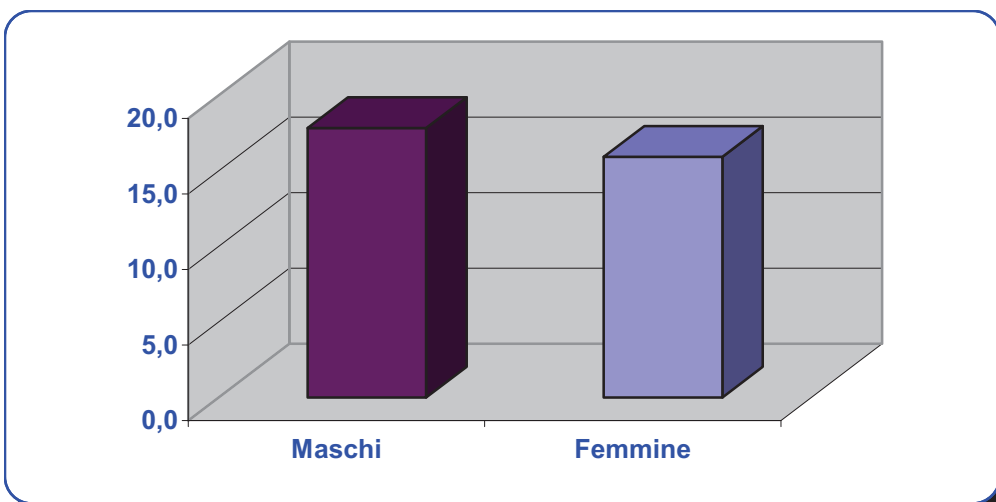
NUMERO MEDIO GIORNATE LAVORATE - Anno 2011

(Valori assoluti)

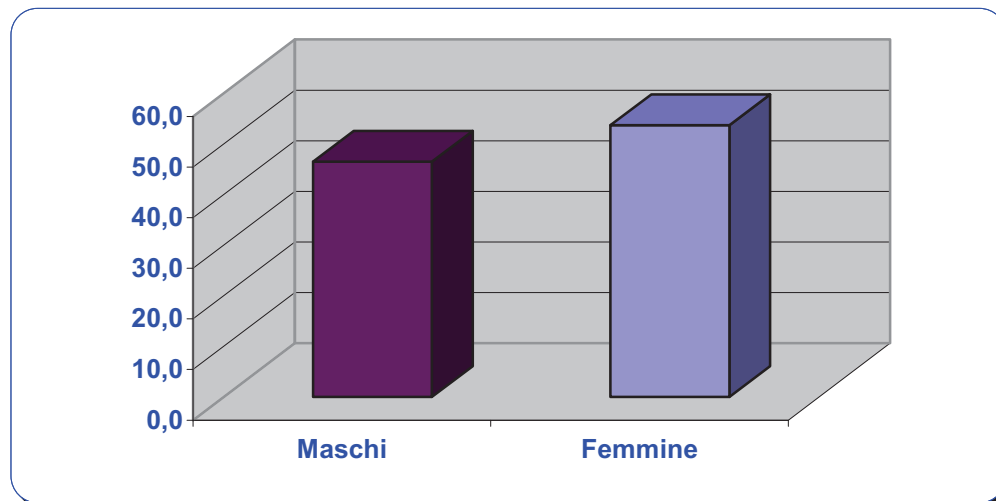
GRUPPO CANTO



GRUPPO ATTORI



GRUPPO CONDUTTORI E ANIMATORI



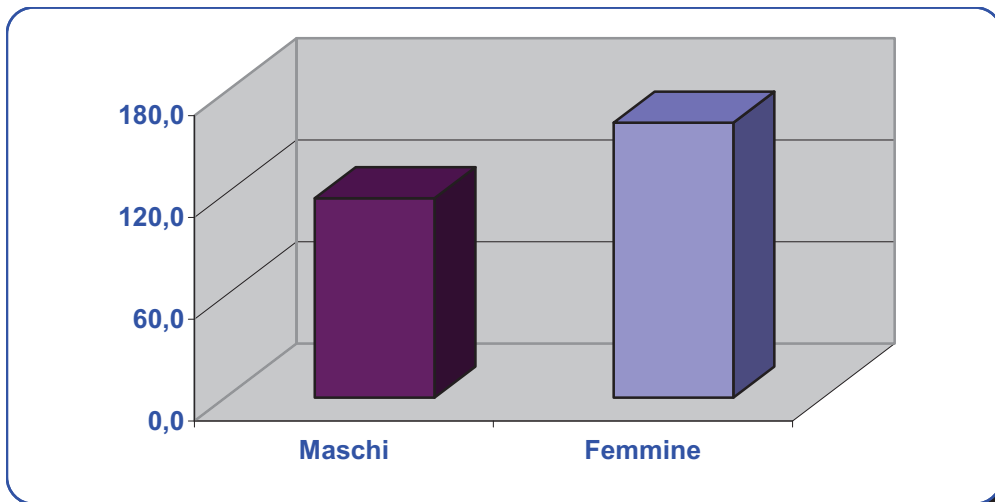
FONDO PENSIONI LAVORATORI DELLO SPETTACOLO

CONTRIBUENTI SECONDO IL GRUPPO DI CATEGORIE PROFESSIONALI DI APPARTENENZA E IL GENERE

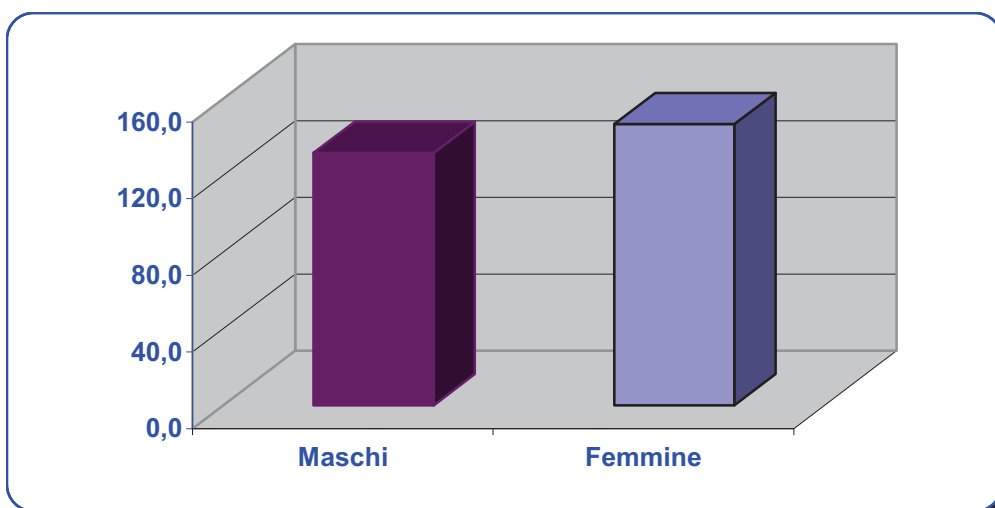
NUMERO MEDIO GIORNATE LAVORATE - Anno 2011

(Valori assoluti)

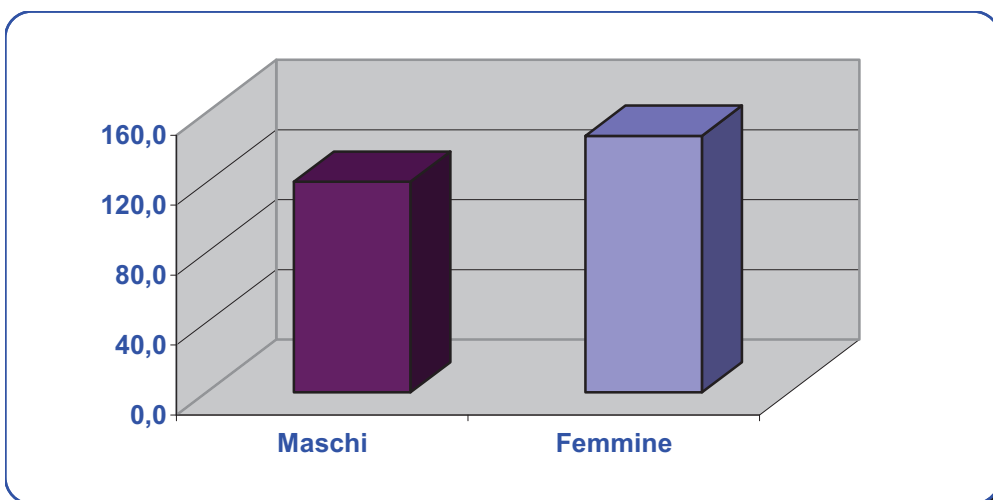
GRUPPO REGISTI E SCENEGGIATORI



GRUPPO PRODUZIONE CINEMATOGRAFICA, DI AUDIOVISIVI E DI SPETTACOLO



GRUPPO DIRETTORI DI SCENA E DI DOPPIAGGIO



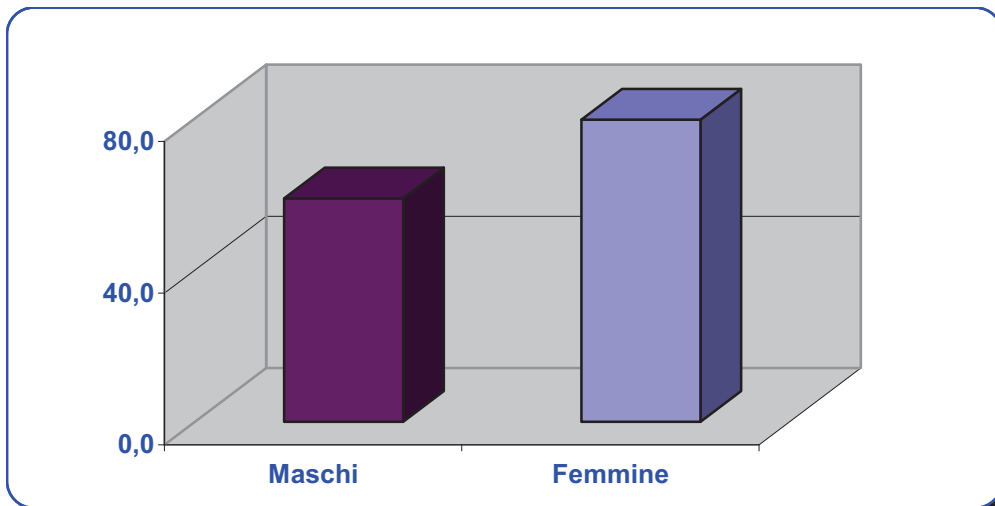
FONDO PENSIONI LAVORATORI DELLO SPETTACOLO

CONTRIBUENTI SECONDO IL GRUPPO DI CATEGORIE PROFESSIONALI DI APPARTENENZA E IL GENERE

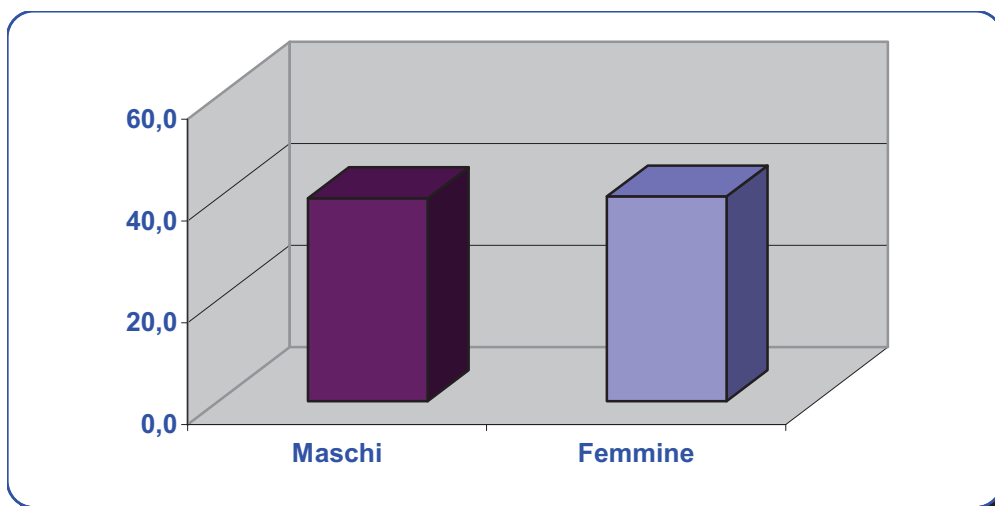
NUMERO MEDIO GIORNATE LAVORATE - Anno 2011

(Valori assoluti)

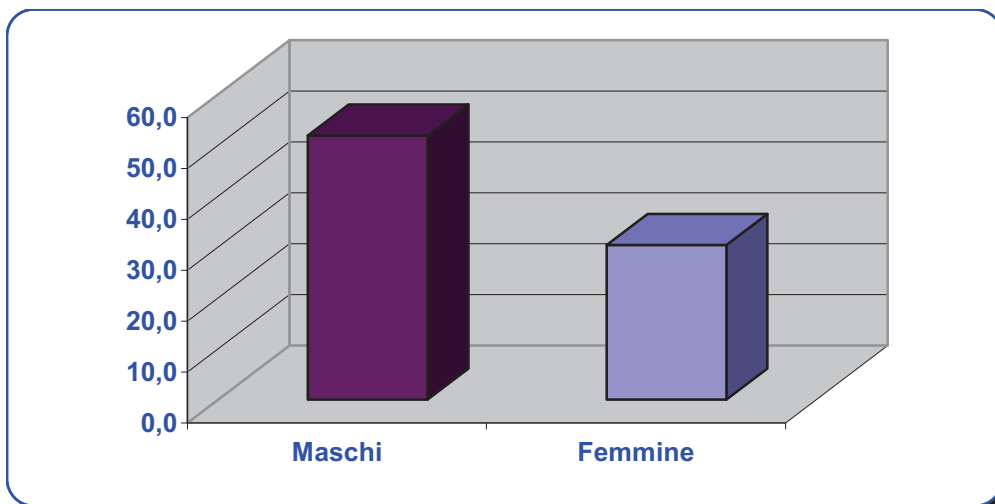
GRUPPO DIRETTORI E MAESTRI D'ORCHESTRA



GRUPPO CONCERTISTI E ORCHESTRALI



GRUPPO BALLO, FIGURAZIONE E MODA



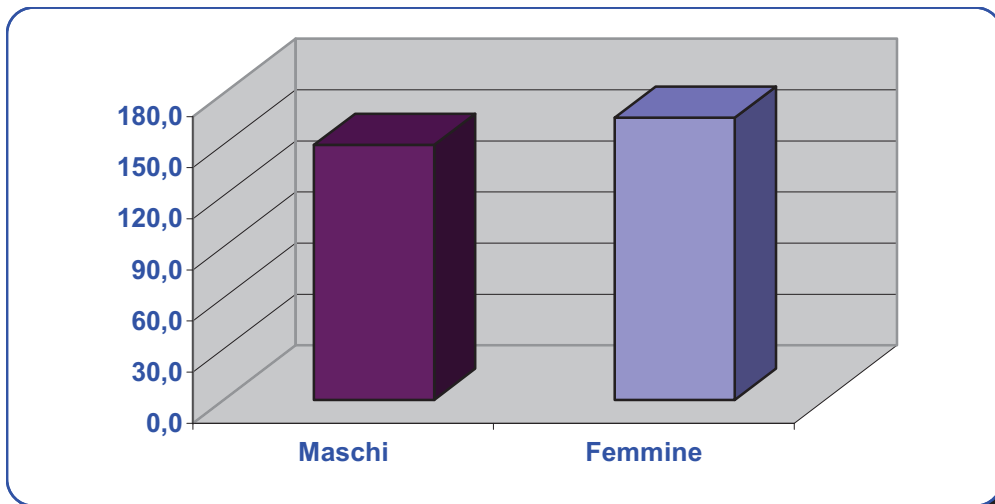
FONDO PENSIONI LAVORATORI DELLO SPETTACOLO

CONTRIBUENTI SECONDO IL GRUPPO DI CATEGORIE PROFESSIONALI DI APPARTENENZA E IL GENERE

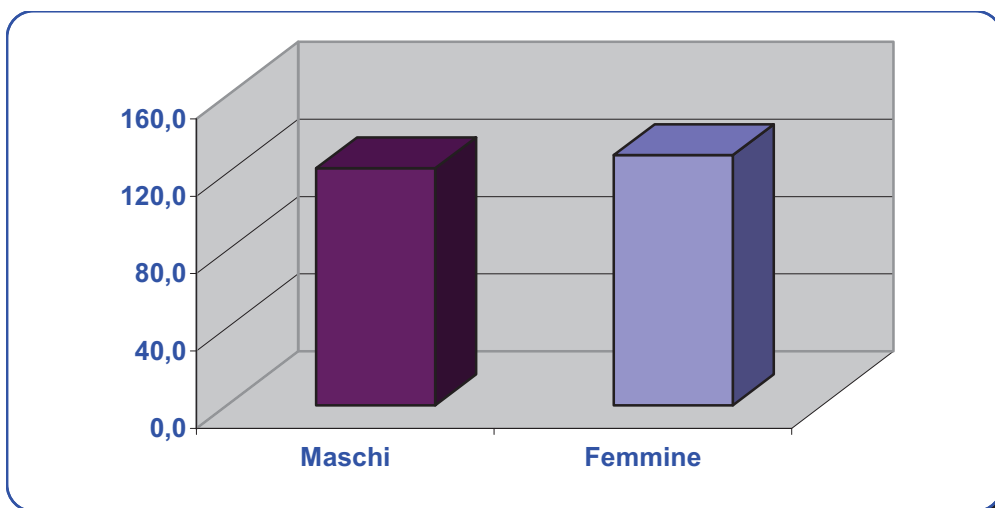
NUMERO MEDIO GIORNATE LAVORATE - Anno 2011

(Valori assoluti)

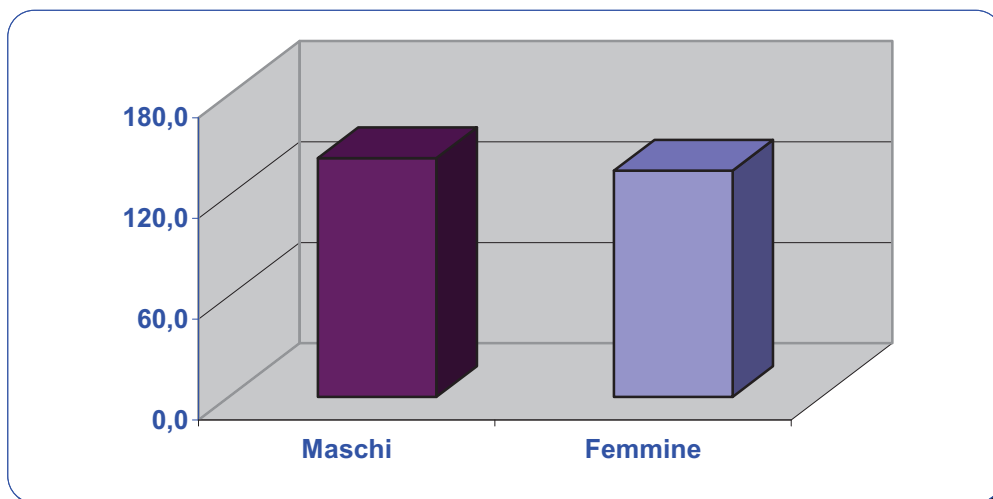
GRUPPO AMMINISTRATORI



GRUPPO TECNICI



GRUPPO OPERATORI E MAESTRANZE (RAGGRUPPAMENTO A)



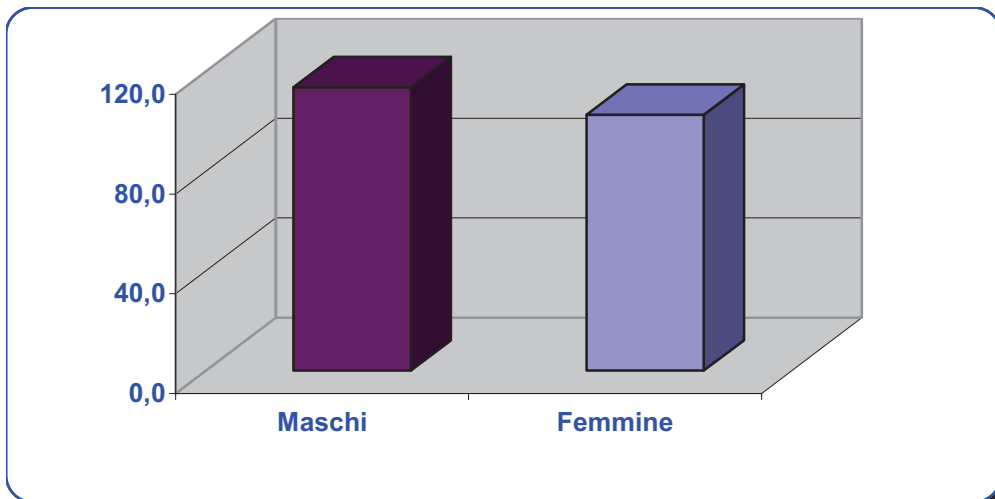
FONDO PENSIONI LAVORATORI DELLO SPETTACOLO

CONTRIBUENTI SECONDO IL GRUPPO DI CATEGORIE PROFESSIONALI DI APPARTENENZA E IL GENERE

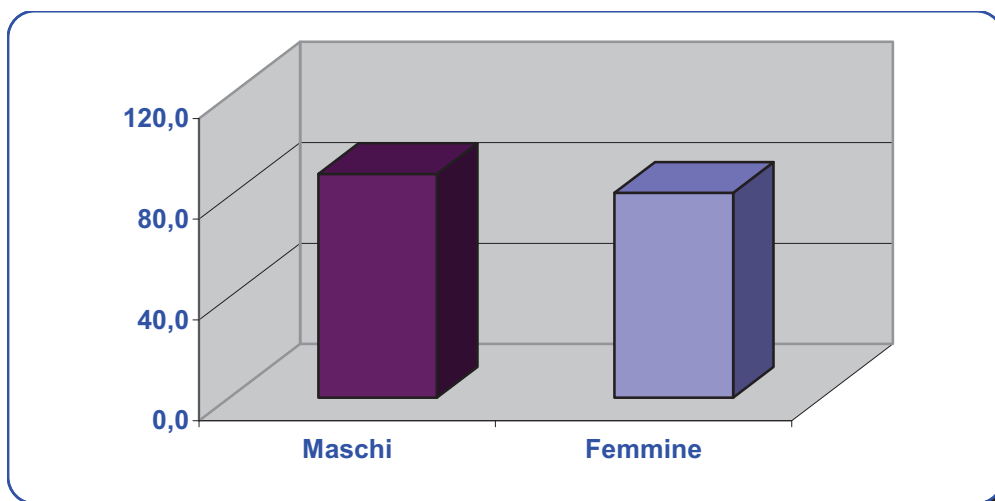
NUMERO MEDIO GIORNATE LAVORATE - Anno 2011

(Valori assoluti)

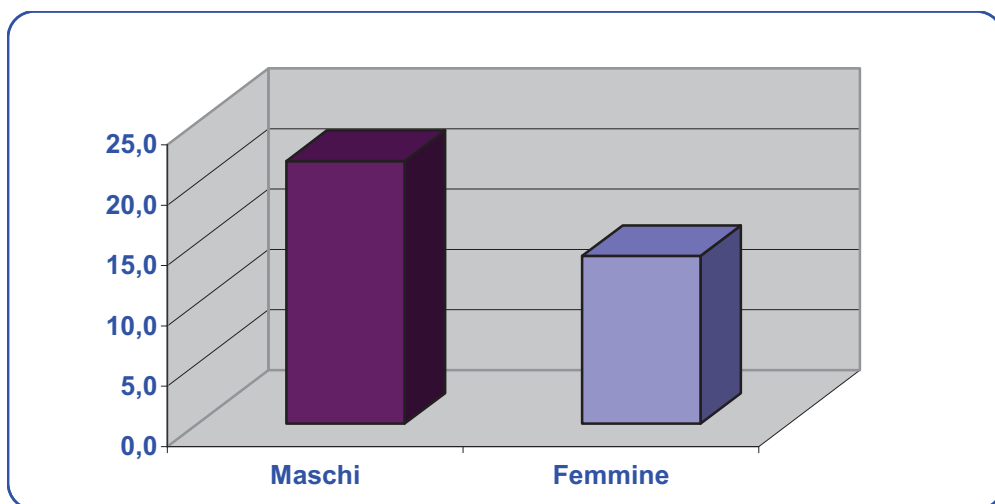
GRUPPO SCENOGRAFI, ARREDATORI E COSTUMISTI



GRUPPO TRUCCATORI E PARRUCCHIERI



GRUPPO LAVORATORI AUTONOMI ESERCENTI ATTIVITA' MUSICALI



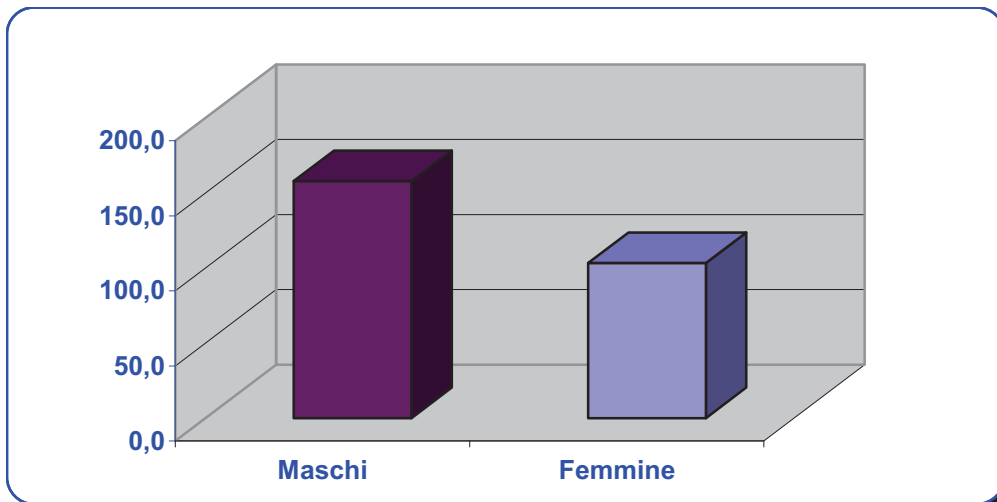
FONDO PENSIONI LAVORATORI DELLO SPETTACOLO

CONTRIBUENTI SECONDO IL GRUPPO DI CATEGORIE PROFESSIONALI DI APPARTENENZA E IL GENERE

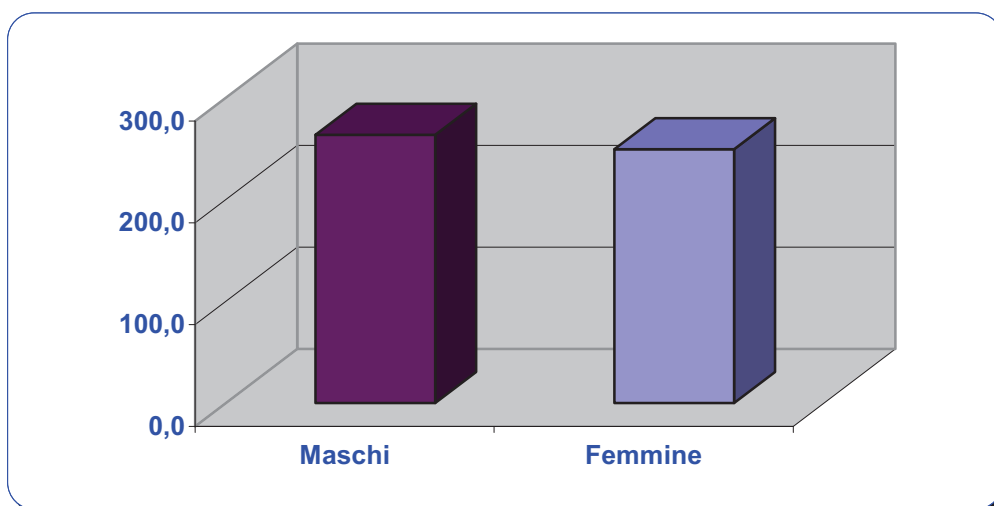
NUMERO MEDIO GIORNATE LAVORATE - Anno 2011

(Valori assoluti)

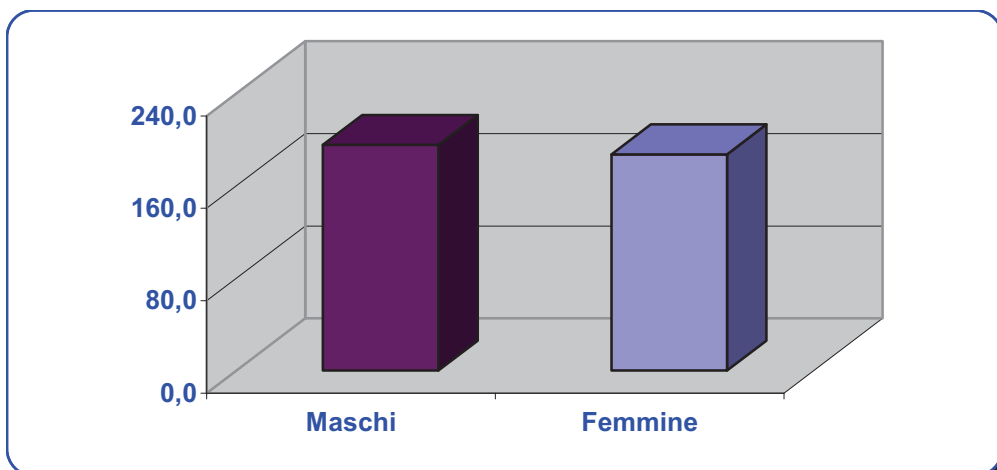
GRUPPO OPERATORI E MAESTRANZE (RAGGRUPPAMENTO B)



GRUPPO IMPIEGATI



GRUPPO DIPENDENTI IMPRESE DI SPETTACOLI VIAGGIANTI, IPPODROMI, SCUDERIE, CINODROMI, CASE DA GIOCO, SALE GIOCHI E ADDETTI ALLA RICEZIONE DI SCOMMESSE



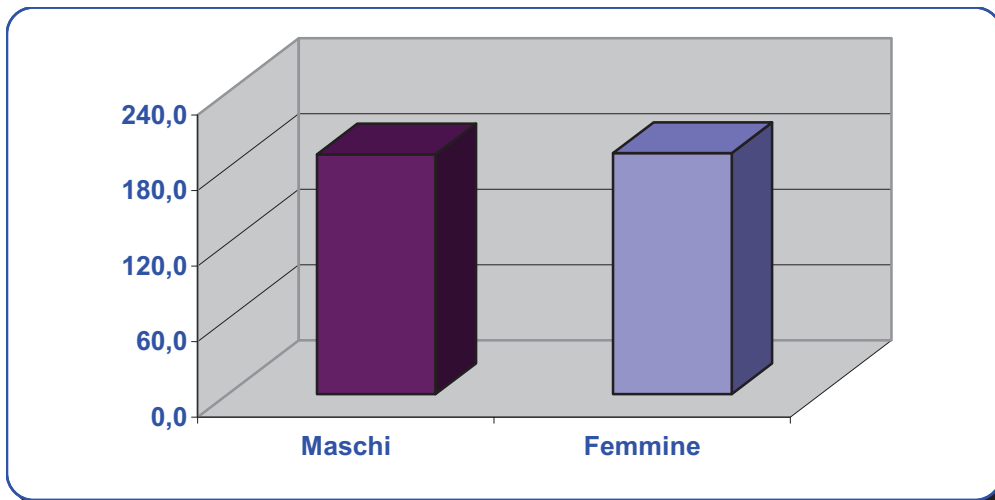
FONDO PENSIONI LAVORATORI DELLO SPETTACOLO

CONTRIBUENTI SECONDO IL GRUPPO DI CATEGORIE PROFESSIONALI DI APPARTENENZA E IL GENERE

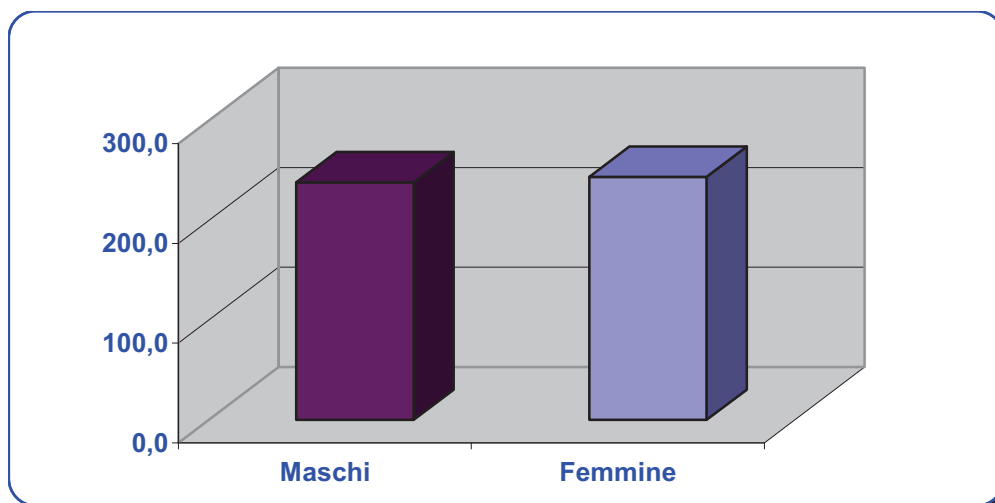
NUMERO MEDIO GIORNATE LAVORATE - Anno 2011

(Valori assoluti)

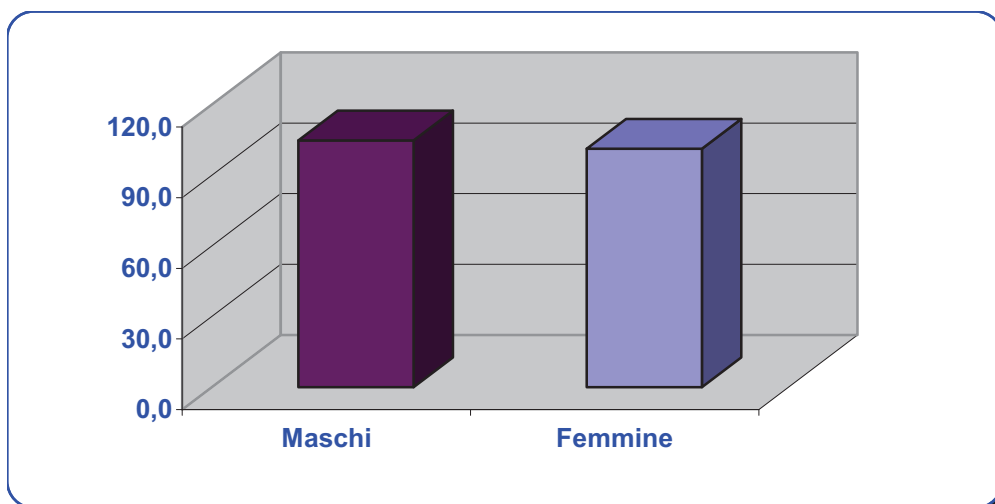
GRUPPO LAVORATORI DEGLI IMPIANTI E CIRCOLI SPORTIVI



GRUPPO DIPENDENTI DA IMPRESE DI NOLEGGIO FILMS



COMPLESSO DEI GRUPPI



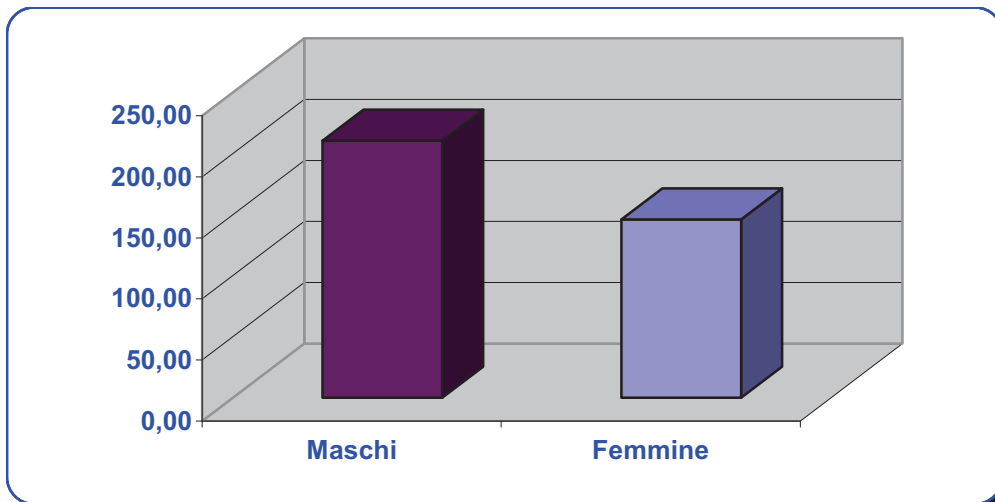
FONDO PENSIONI LAVORATORI DELLO SPETTACOLO

CONTRIBUENTI SECONDO IL GRUPPO DI CATEGORIE PROFESSIONALI DI APPARTENENZA E IL GENERE

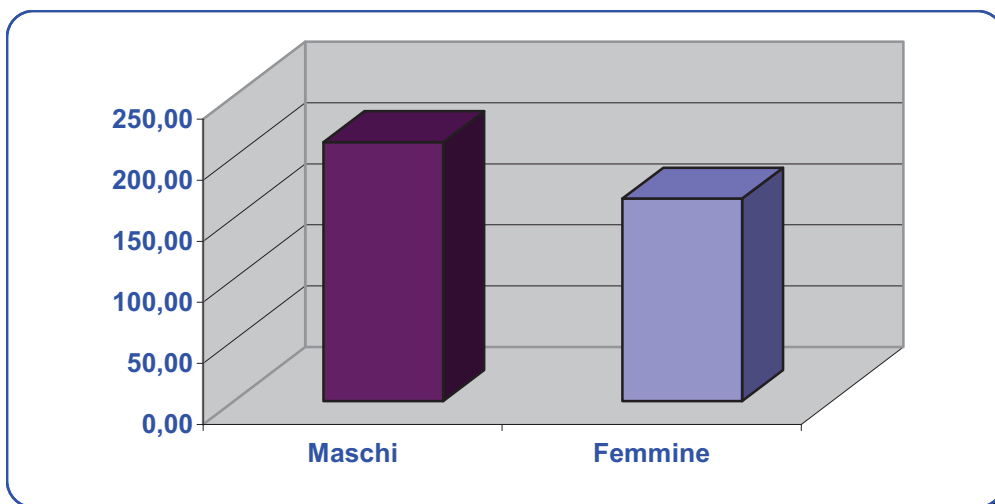
RETRIBUZIONE MEDIA GIORNALIERA- Anno 2011

(Valori assoluti)

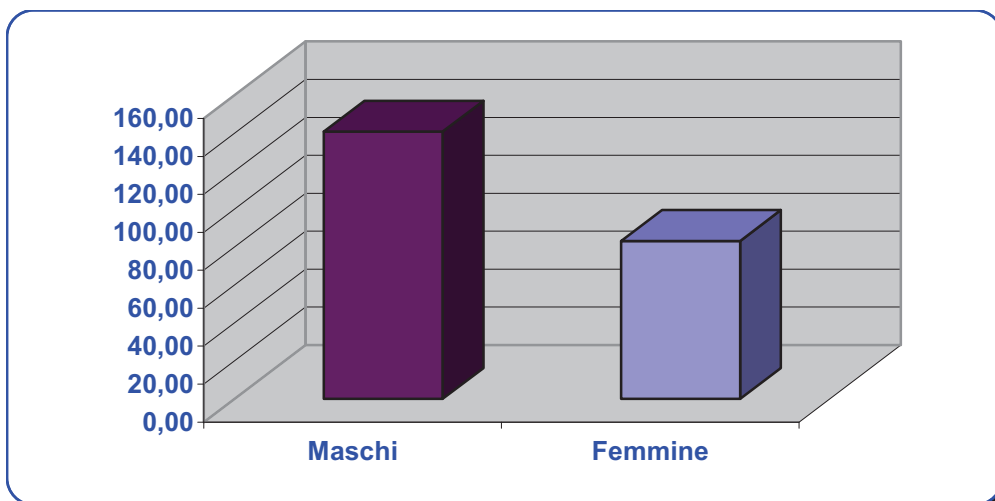
GRUPPO CANTO



GRUPPO ATTORI



GRUPPO CONDUTTORI E ANIMATORI



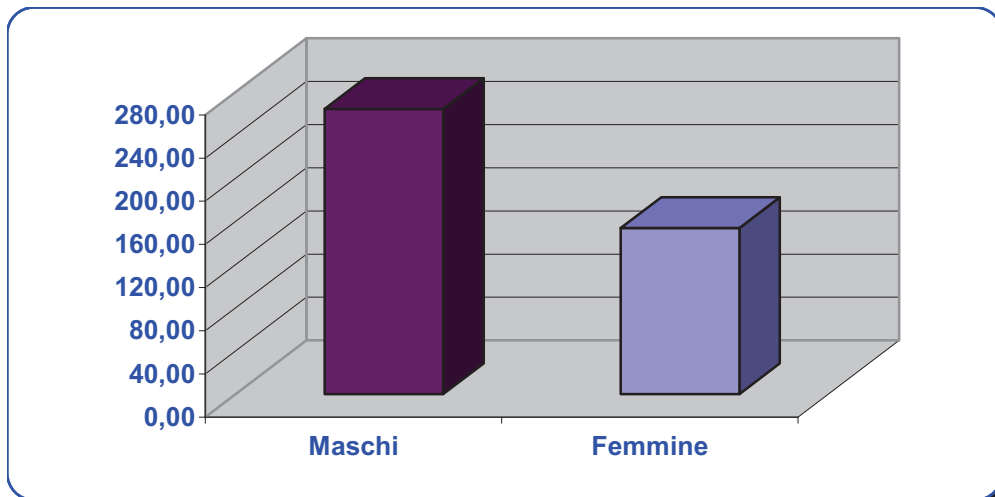
FONDO PENSIONI LAVORATORI DELLO SPETTACOLO

CONTRIBUENTI SECONDO IL GRUPPO DI CATEGORIE PROFESSIONALI DI APPARTENENZA E IL GENERE

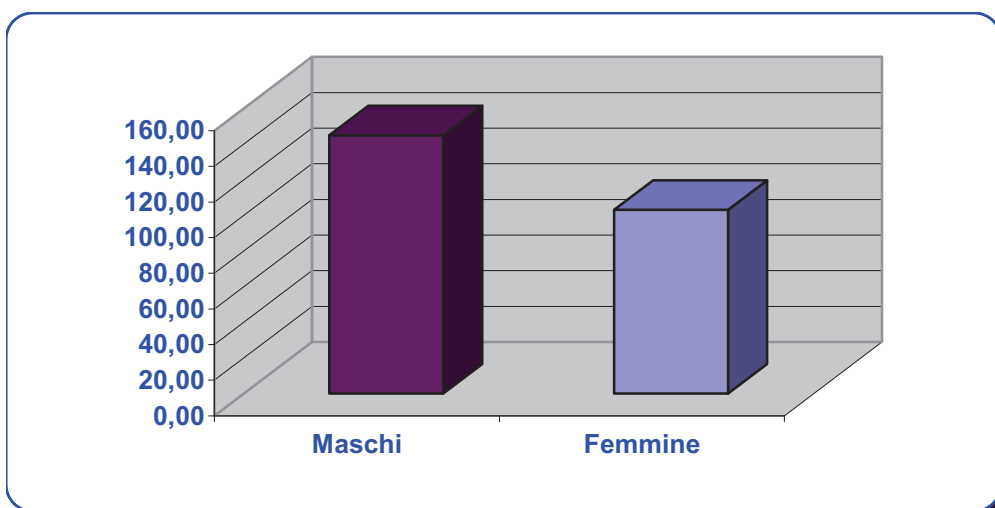
RETRIBUZIONE MEDIA GIORNALIERA- Anno 2011

(Valori assoluti)

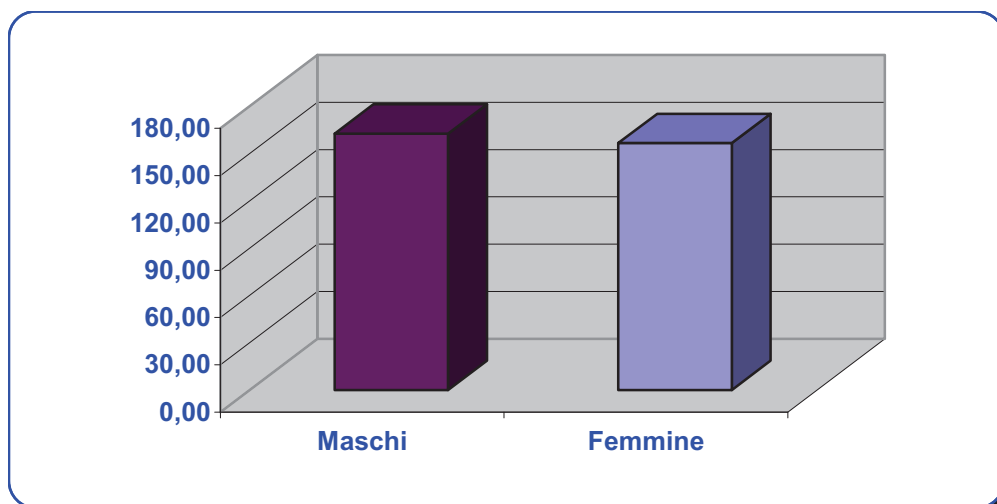
GRUPPO REGISTI E SCENEGGIATORI



GRUPPO PRODUZIONE CINEMATOGRAFICA, DI AUDIOVISIVI E DI SPETTACOLO



GRUPPO DIRETTORI DI SCENA E DI DOPPIAGGIO



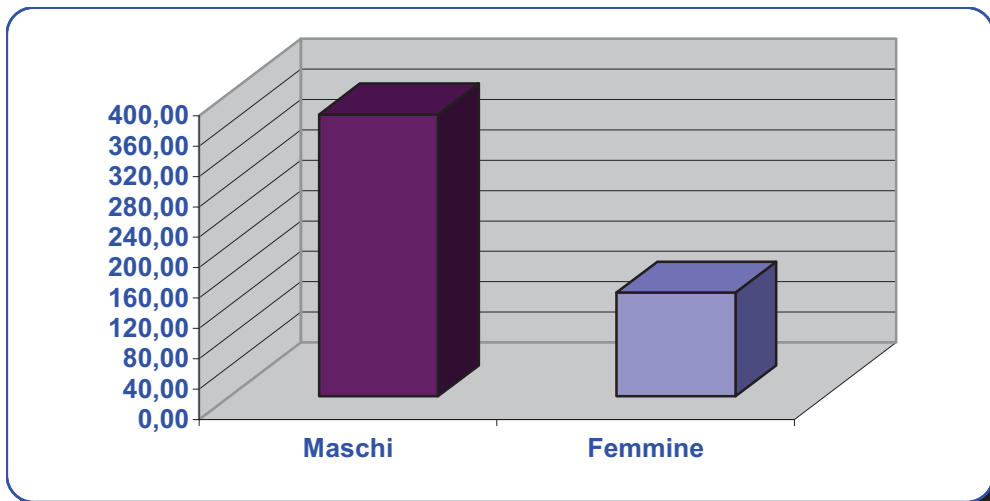
FONDO PENSIONI LAVORATORI DELLO SPETTACOLO

CONTRIBUENTI SECONDO IL GRUPPO DI CATEGORIE PROFESSIONALI DI APPARTENENZA E IL GENERE

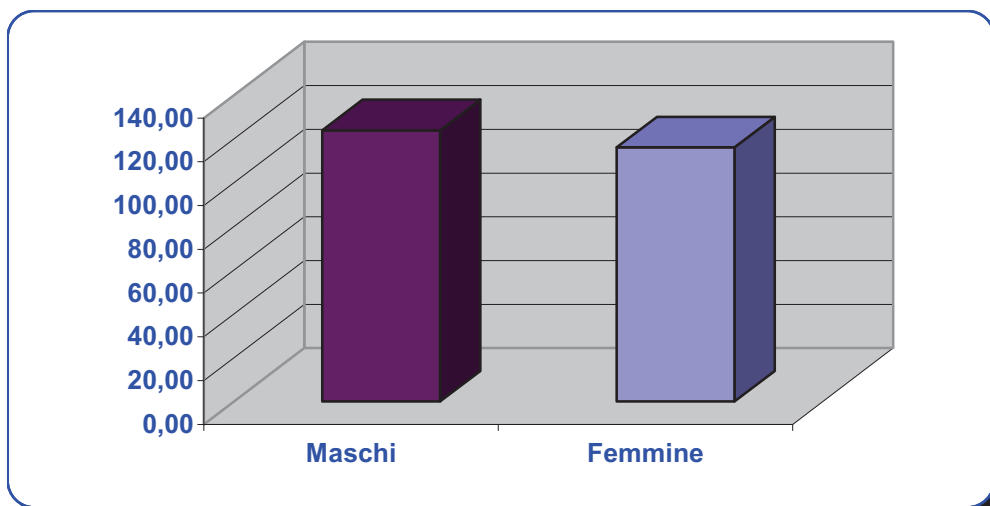
RETRIBUZIONE MEDIA GIORNALIERA- Anno 2011

(Valori assoluti)

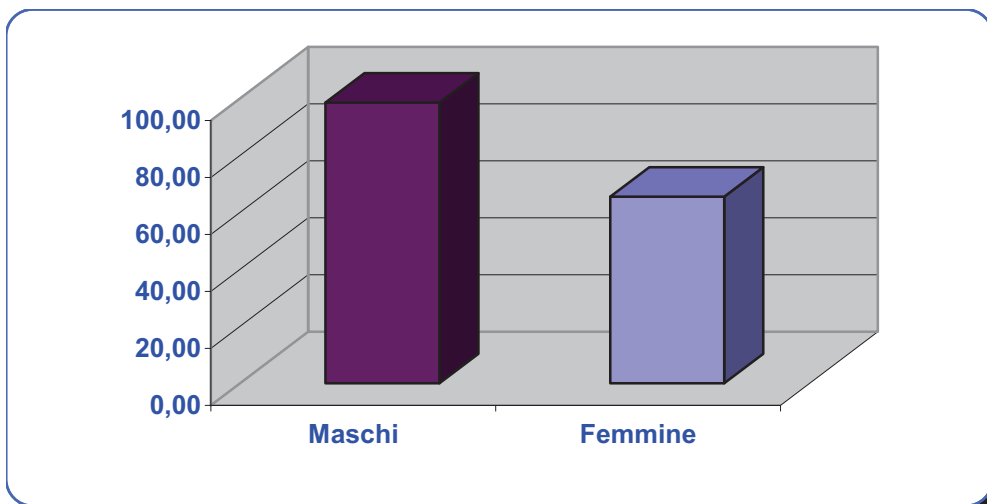
GRUPPO DIRETTORI E MAESTRI D'ORCHESTRA



GRUPPO CONCERTISTI E ORCHESTRALI



GRUPPO BALLO, FIGURAZIONE E MODA



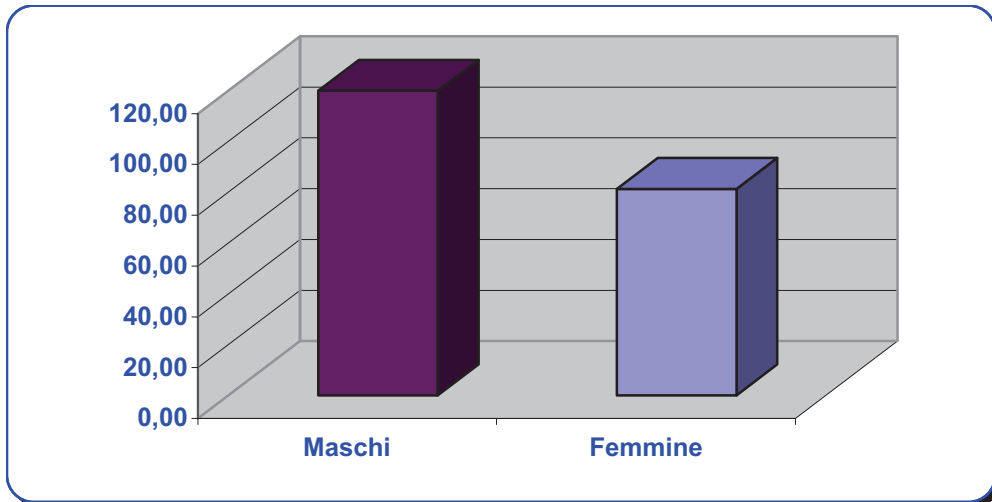
FONDO PENSIONI LAVORATORI DELLO SPETTACOLO

CONTRIBUENTI SECONDO IL GRUPPO DI CATEGORIE PROFESSIONALI DI APPARTENENZA E IL GENERE

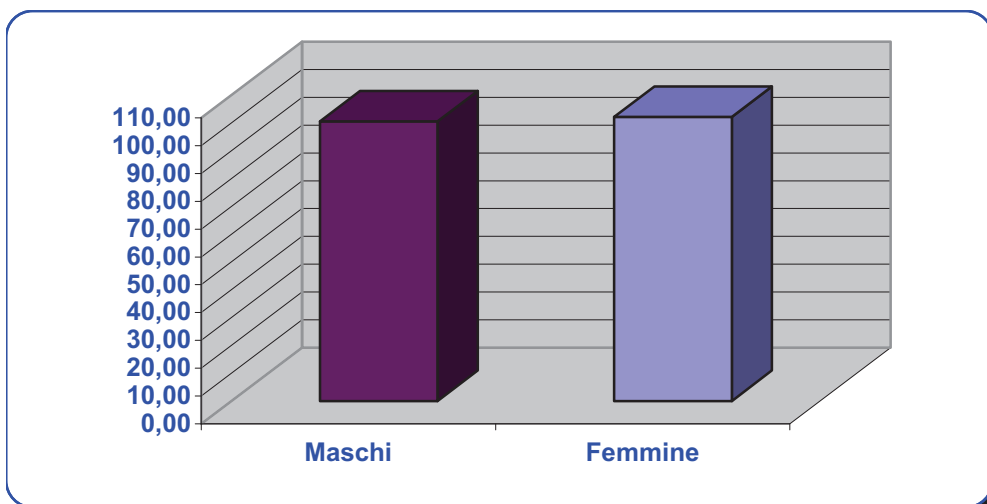
RETRIBUZIONE MEDIA GIORNALIERA- Anno 2011

(Valori assoluti)

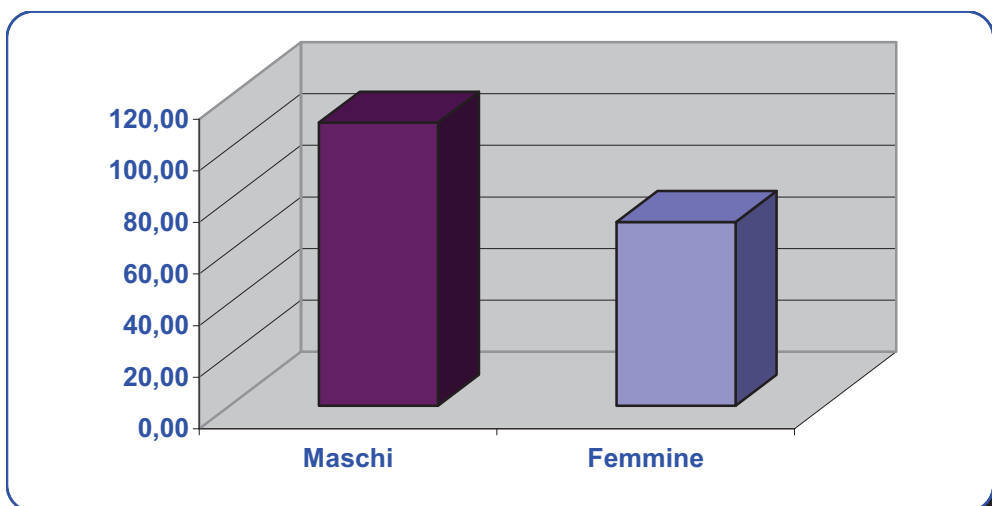
GRUPPO AMMINISTRATORI



GRUPPO TECNICI



GRUPPO OPERATORI E MAESTRANZE (RAGGRUPPAMENTO A)



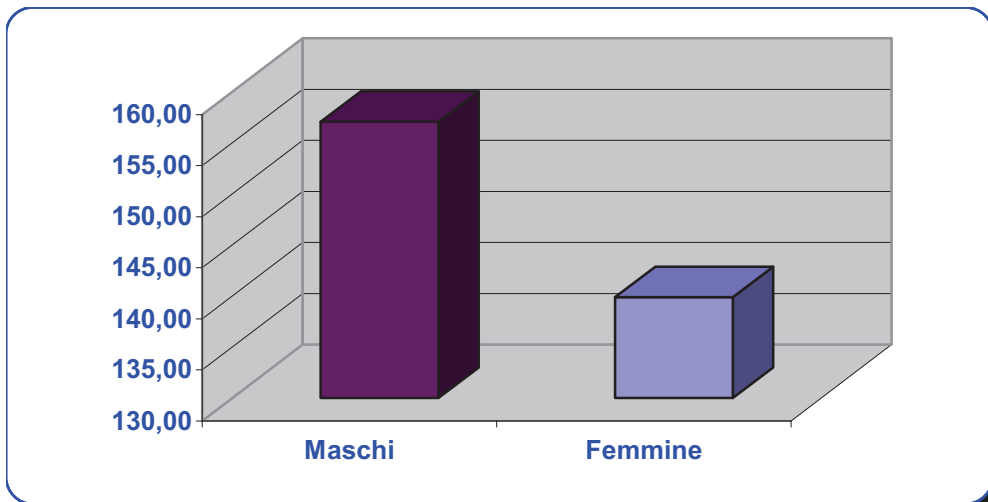
FONDO PENSIONI LAVORATORI DELLO SPETTACOLO

CONTRIBUENTI SECONDO IL GRUPPO DI CATEGORIE PROFESSIONALI DI APPARTENENZA E IL GENERE

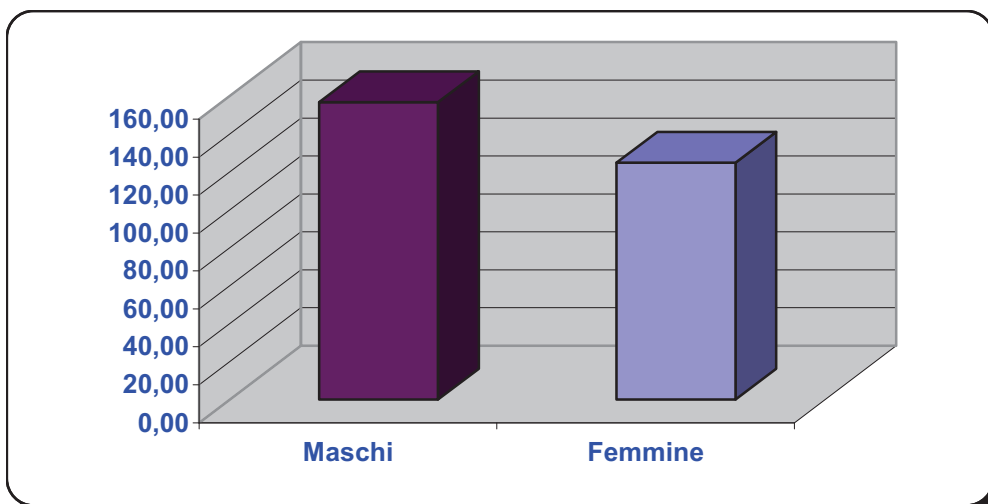
RETRIBUZIONE MEDIA GIORNALIERA- Anno 2011

(Valori assoluti)

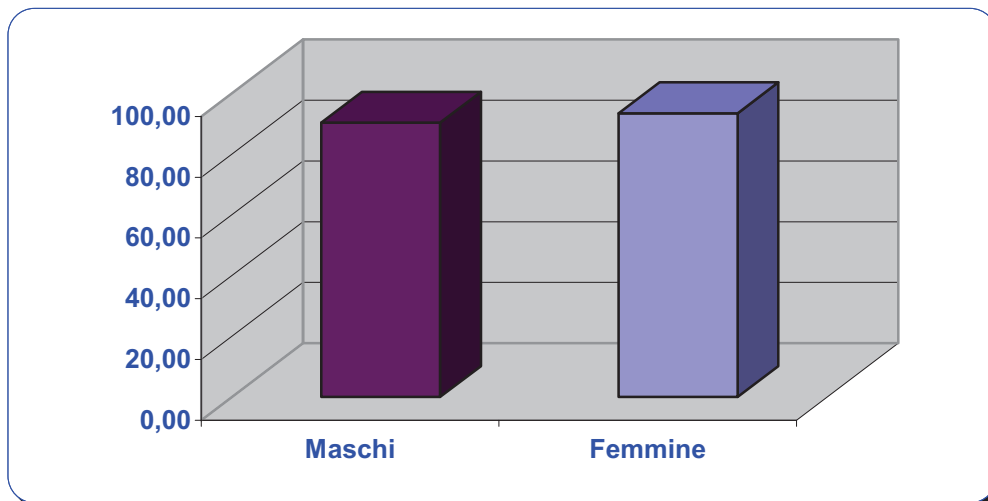
GRUPPO SCENOGRAFI, ARREDATORI E COSTUMISTI



GRUPPO TRUCCATORI E PARRUCCHIERI



GRUPPO LAVORATORI AUTONOMI ESERCENTI ATTIVITA' MUSICALI



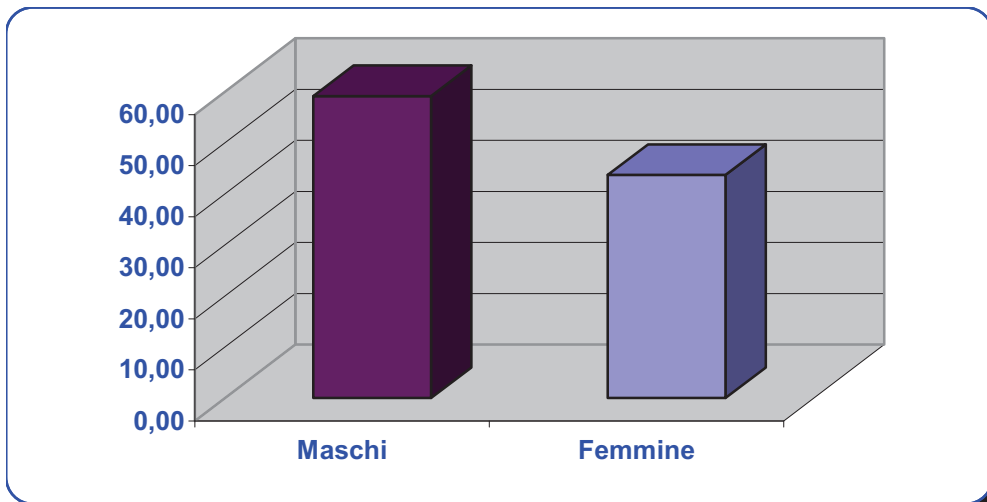
FONDO PENSIONI LAVORATORI DELLO SPETTACOLO

CONTRIBUENTI SECONDO IL GRUPPO DI CATEGORIE PROFESSIONALI DI APPARTENENZA E IL GENERE

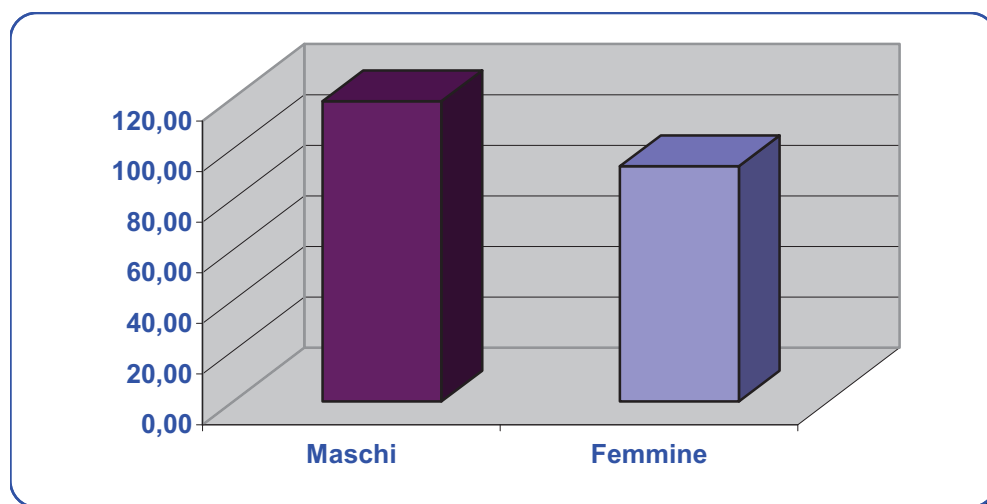
RETRIBUZIONE MEDIA GIORNALIERA- Anno 2011

(Valori assoluti)

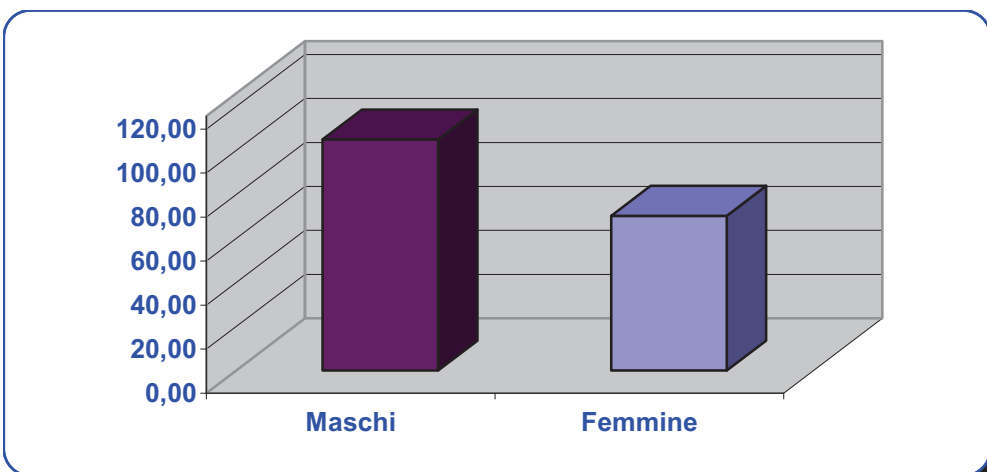
GRUPPO OPERATORI E MAESTRANZE (RAGGRUPPAMENTO B)



GRUPPO IMPIEGATI



GRUPPO DIPENDENTI IMPRESE DI SPETTACOLI VIAGGIANTI, IPPODROMI, SCUDERIE, CINODROMI, CASE DA GIOCO, SALE GIOCHI E ADDETTI ALLA RICEZIONE DI SCOMMESSE



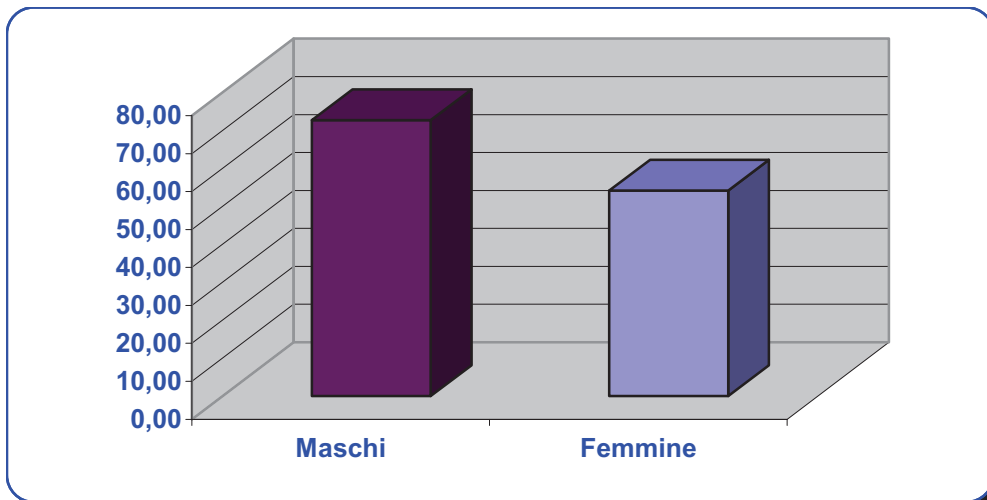
FONDO PENSIONI LAVORATORI DELLO SPETTACOLO

CONTRIBUENTI SECONDO IL GRUPPO DI CATEGORIE PROFESSIONALI DI APPARTENENZA E IL GENERE

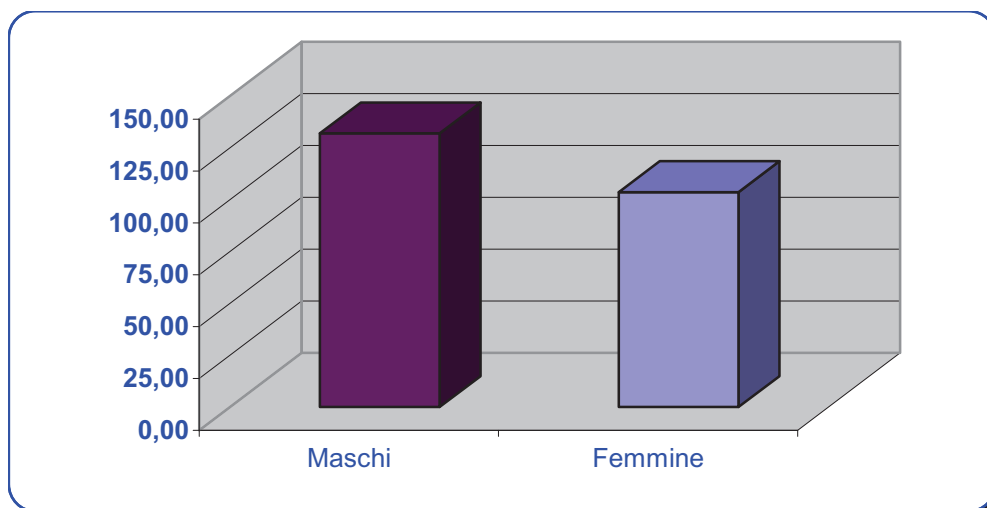
RETRIBUZIONE MEDIA GIORNALIERA- Anno 2011

(Valori assoluti)

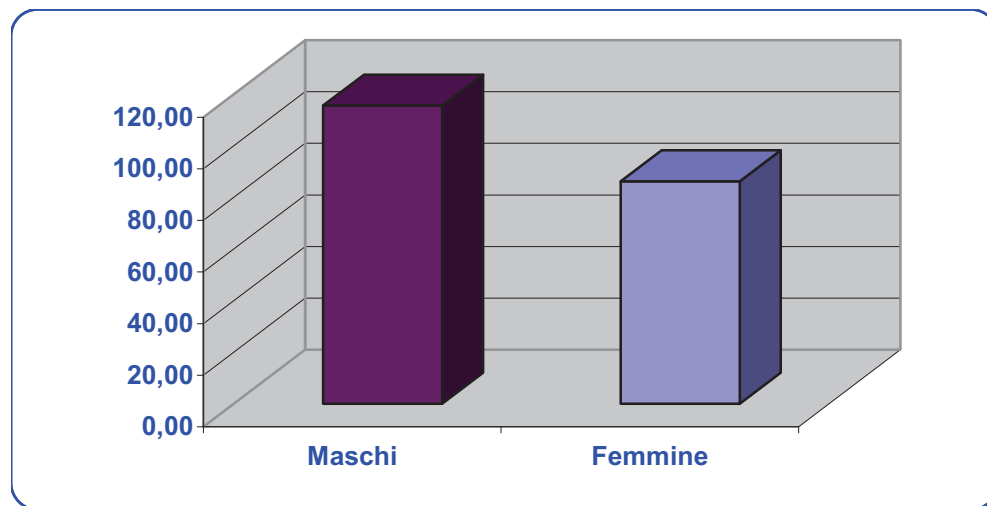
GRUPPO LAVORATORI DEGLI IMPIANTI E CIRCOLI SPORTIVI



GRUPPO DIPENDENTI DA IMPRESE DI NOLEGGIO FILMS



COMPLESSO DEI GRUPPI



TAV. N. 2 A - FONDO PENSIONI LAVORATORI DELLO SPETTACOLO
CONTRIBUENTI SECONDO IL GRUPPO DI CATEGORIE PROFESSIONALI DI APPARTENENZA E IL SETTORE DI ATTIVITA' DELL'IMPRESA
Anno 2011

Gruppo professionale del contribuente	Settore di attività dell'impresa			
	Cinema	Musica	Teatro	Radio televisione
* Gruppo canto	332	7.391	623	45
* Gruppo attori	45.357	1.338	10.593	1.004
* Gruppo conduttori e animatori	348	2.209	224	1.514
* Gruppo registi e sceneggiatori	3.261	261	601	1.728
* Gruppo produzione cinematografica, di audiovisivi e di spettacolo	4.052	189	367	1.058
* Gruppo direttori di scena e di doppiaggio	229	89	166	5
* Gruppo direttori e maestri di orchestra	46	837	52	6
* Gruppo concertisti e orchestrali	361	25.848	2.142	250
* Gruppo ballo figurazione e moda	570	5.191	1.877	58
* Gruppo amministratori	89	148	836	3
* Gruppo tecnici	3.180	1.116	2.363	1.327
* Gruppo operatori e maestranze (Raggruppamento A)	8.020	1.909	614	2.097
* Gruppo scenografi, arredatori e costumisti	1.769	434	410	311
* Gruppo truccatori e parrucchieri	841	175	54	190
* Gruppo lavoratori autonomi esercenti attività musicali	2	64	3	2
* Gruppo operatori e maestranze (Raggruppamento B)	3.202	1.163	1.475	54
* Gruppo impiegati	11.466	2.068	1.871	15.892
* Gruppo dipendenti imprese di spettacoli viaggianti, ippodromi, scuderie, cinodromi, case da gioco, sale giochi, sale scommesse, e addetti alla ricezione delle scommesse	26	16	10	23
* Gruppo lavoratori degli impianti e circoli sportivi	22	27	47	15
* Gruppo dipendenti da imprese di noleggio films	402	3	1	3
Totale	83.575	50.476	24.329	25.585

TAV. N. 2 A - FONDO PENSIONI LAVORATORI DELLO SPETTACOLO
CONTRIBUENTI SECONDO IL GRUPPO DI CATEGORIE PROFESSIONALI DI APPARTENENZA E IL SETTORE DI ATTIVITA' DELL'IMPRESA
Anno 2011

Gruppo professionale del contribuente	Settore di attività dell'impresa			
	Tratt. vari spett. poliv.	Imp. sportivi	Varie	Complesso
* Gruppo canto	907	9	734	10.041
* Gruppo attori	1.560	20	5.316	65.188
* Gruppo conduttori e animatori	6.711	435	8.020	19.461
* Gruppo registi e sceneggiatori	28	11	91	5.981
* Gruppo produzione cinematografica, di audiovisivi e di spettacolo	87	2	322	6.077
* Gruppo direttori di scena e di doppiaggio	18	11	12	530
* Gruppo direttori e maestri di orchestra	19	0	18	978
* Gruppo concertisti e orchestrali	4.197	24	3.623	36.445
* Gruppo ballo figurazione e moda	14.281	111	776	22.864
* Gruppo amministratori	27	1	49	1.153
* Gruppo tecnici	369	2	2.603	10.960
* Gruppo operatori e maestranze (Raggruppamento A)	122	17	776	13.555
* Gruppo scenografi, arredatori e costumisti	63	0	198	3.185
* Gruppo truccatori e parrucchieri	13	0	297	1.570
* Gruppo lavoratori autonomi esercenti attività musicali	5	1	1.974	2.051
* Gruppo operatori e maestranze (Raggruppamento B)	417	1.021	1.244	8.576
* Gruppo impiegati	894	143	1.006	33.340
* Gruppo dipendenti imprese di spettacoli viaggianti, ippodromi, scuderie, cinodromi, case da gioco, sale giochi, sale scommesse, e addetti alla ricezione delle scommesse	21.762	2.631	154	24.622
* Gruppo lavoratori degli impianti e circoli sportivi	998	26.357	121	27.587
* Gruppo dipendenti da imprese di noleggio films	15	1	2	427
Totale	52.493	30.797	27.336	294.591

TAV. N. 2 B - FONDO PENSIONI LAVORATORI DELLO SPETTACOLO
NUMERO MEDIO ANNUO DI GIORNATE LAVORATE SECONDO IL GRUPPO DI CATEGORIE PROFESSIONALI DEL CONTRIBUENTE
E IL SETTORE DI ATTIVITA' DELL'IMPRESA
Anno 2011

Gruppo professionale del contribuente	Settore di attività dell'impresa			
	Cinema	Musica	Teatro	Radio televisione
* Gruppo canto	16,0	70,4	30,9	30,3
* Gruppo attori	9,2	23,9	47,7	19,1
* Gruppo conduttori e animatori	95,0	18,8	61,2	161,8
* Gruppo registi e sceneggiatori	97,1	45,2	72,7	247,5
* Gruppo produzione cinematografica, di audiovisivi e di spettacolo	116,3	129,7	153,2	235,0
* Gruppo direttori di scena e di doppiaggio	122,6	111,0	111,2	136,6
* Gruppo direttori e maestri di orchestra	39,7	66,0	35,6	32,7
* Gruppo concertisti e orchestrali	38,9	44,1	44,5	220,5
* Gruppo ballo figurazione e moda	44,3	49,5	53,3	6,7
* Gruppo amministratori	179,2	117,1	166,9	218,3
* Gruppo tecnici	136,5	107,0	97,6	233,2
* Gruppo operatori e maestranze (Raggruppamento A)	101,5	215,6	113,0	251,5
* Gruppo scenografi, arredatori e costumisti	100,6	94,6	74,3	220,7
* Gruppo truccatori e parrucchieri	59,2	74,2	63,7	228,5
* Gruppo lavoratori autonomi esercenti attività musicali	27,0	8,6	13,7	132,0
* Gruppo operatori e maestranze (Raggruppamento B)	185,8	90,1	81,6	222,3
* Gruppo impiegati	244,6	264,9	241,4	278,7
* Gruppo dipendenti imprese di spettacoli viaggianti, ippodromi, scuderie, cinodromi, case da gioco, sale giochi, sale scommesse, e addetti alla ricezione delle scommesse	198,0	172,3	154,3	264,5
* Gruppo lavoratori degli impianti e circoli sportivi	240,2	217,7	67,6	246,0
* Gruppo dipendenti da imprese di noleggio films	240,8	208,3	1,0	115,7
Totale	75,5	66,5	78,3	250,1

TAV. N. 2 B - FONDO PENSIONI LAVORATORI DELLO SPETTACOLO
NUMERO MEDIO ANNUO DI GIORNATE LAVORATE SECONDO IL GRUPPO DI CATEGORIE PROFESSIONALI DEL CONTRIBUENTE
E IL SETTORE DI ATTIVITA' DELL'IMPRESA
Anno 2011

Gruppo professionale del contribuente	Settore di attività dell'impresa			
	Tratt. vari spett. poliv.	Imp. sportivi	Varie	Complesso
* Gruppo canto	15,4	74,2	18,9	57,2
* Gruppo attori	50,0	98,9	9,9	17,0
* Gruppo conduttori e animatori	43,5	68,6	36,9	48,9
* Gruppo registi e sceneggiatori	27,4	257,2	80,3	135,6
* Gruppo produzione cinematografica, di audiovisivi e di spettacolo	117,5	273,0	107,7	139,2
* Gruppo direttori di scena e di doppiaggio	19,1	277,8	111,2	116,7
* Gruppo direttori e maestri di orchestra	23,6	0	70,8	62,3
* Gruppo concertisti e orchestrali	15,1	13,2	25,1	40,0
* Gruppo ballo figurazione e moda	25,1	34,5	37,0	33,8
* Gruppo amministratori	134,5	312,0	162,5	160,8
* Gruppo tecnici	34,5	140,5	94,4	123,4
* Gruppo operatori e maestranze (Raggruppamento A)	54,3	149,0	98,6	140,8
* Gruppo scenografi, arredatori e costumisti	57,0	0	83,9	106,2
* Gruppo truccatori e parrucchieri	28,4	0	69,5	83,2
* Gruppo lavoratori autonomi esercenti attività musicali	9,2	92,0	21,1	20,8
* Gruppo operatori e maestranze (Raggruppamento B)	53,6	228,3	53,1	134,5
* Gruppo impiegati	166,1	176,3	166,1	257,2
* Gruppo dipendenti imprese di spettacoli viaggianti, ippodromi, scuderie, cinodromi, case da gioco, sale giochi, sale scommesse, e addetti alla ricezione delle scommesse	198,5	137,4	155,2	191,8
* Gruppo lavoratori degli impianti e circoli sportivi	115,3	194,2	94,1	190,8
* Gruppo dipendenti da imprese di noleggio films	308,1	286,0	312,0	241,9
Totale	103,9	187,9	44,1	103,3

TAV. N. 2 C - FONDO PENSIONI LAVORATORI DELLO SPETTACOLO
RETRIBUZIONE MEDIA GIORNALIERA SECONDO IL GRUPPO DI CATEGORIE PROFESSIONALI DEL CONTRIBUENTE
E IL SETTORE DI ATTIVITA' DELL'IMPRESA (Importi in Euro)
Anno 2011

Gruppo professionale del contribuente	Settore di attività dell'impresa			
	Cinema	Musica	Teatro	Radio televisione
* Gruppo canto	277,36	181,91	198,45	195,43
* Gruppo attori	322,13	113,97	123,24	127,64
* Gruppo conduttori e animatori	1.664,66	55,61	84,92	111,95
* Gruppo registi e sceneggiatori	340,34	263,40	130,74	124,05
* Gruppo produzione cinematografica, di audiovisivi e di spettacolo	141,52	108,22	82,31	104,71
* Gruppo direttori di scena e di doppiaggio	186,59	176,75	142,03	117,20
* Gruppo direttori e maestri di orchestra	269,99	332,74	182,35	240,94
* Gruppo concertisti e orchestrali	148,21	129,55	92,37	156,32
* Gruppo ballo figurazione e moda	154,45	97,08	78,29	136,36
* Gruppo amministratori	177,33	104,02	81,93	59,40
* Gruppo tecnici	115,62	94,78	96,00	108,84
* Gruppo operatori e maestranze (Raggruppamento A)	100,34	109,15	92,29	106,24
* Gruppo scenografi, arredatori e costumisti	174,48	152,82	103,57	102,90
* Gruppo truccatori e parrucchieri	194,45	88,65	111,28	94,57
* Gruppo lavoratori autonomi esercenti attività musicali	198,57	68,18	70,93	275,96
* Gruppo operatori e maestranze (Raggruppamento B)	55,49	59,80	50,14	49,29
* Gruppo impiegati	107,59	110,57	92,03	110,12
* Gruppo dipendenti imprese di spettacoli viaggianti, ippodromi, scuderie, cinodromi, case da gioco, sale giochi, sale scommesse, e addetti alla ricezione delle scommesse	67,48	71,18	72,60	49,98
* Gruppo lavoratori degli impianti e circoli sportivi	78,89	37,93	32,22	55,72
* Gruppo dipendenti da imprese di noleggio films	117,61	47,48	100,00	53,59
Totale	142,54	128,66	99,01	110,62

TAV. N. 2 C - FONDO PENSIONI LAVORATORI DELLO SPETTACOLO
RETRIBUZIONE MEDIA GIORNALIERA SECONDO IL GRUPPO DI CATEGORIE PROFESSIONALI DEL CONTRIBUENTE
E IL SETTORE DI ATTIVITA' DELL'IMPRESA (Importi in Euro)
Anno 2011

Gruppo professionale del contribuente	Settore di attività dell'impresa			
	Tratt. vari spett. poliv.	Imp. sportivi	Varie	Complesso
* Gruppo canto	72,61	34,43	134,26	179,39
* Gruppo attori	52,32	57,66	117,30	192,77
* Gruppo conduttori e animatori	54,29	38,02	38,96	120,38
* Gruppo registi e sceneggiatori	89,77	100,87	173,42	211,26
* Gruppo produzione cinematografica, di audiovisivi e di spettacolo	88,95	28,15	85,85	122,81
* Gruppo direttori di scena e di doppiaggio	94,98	26,10	84,60	160,31
* Gruppo direttori e maestri di orchestra	319,88	0	220,27	323,53
* Gruppo concertisti e orchestrali	78,42	36,37	69,68	122,34
* Gruppo ballo figurazione e moda	48,28	49,15	95,29	73,63
* Gruppo amministratori	80,68	91,67	81,82	92,11
* Gruppo tecnici	81,20	65,99	72,45	100,71
* Gruppo operatori e maestranze (Raggruppamento A)	84,48	75,81	76,45	102,53
* Gruppo scenografi, arredatori e costumisti	84,65	0	86,46	145,67
* Gruppo truccatori e parrucchieri	72,67	0	99,70	133,24
* Gruppo lavoratori autonomi esercenti attività musicali	48,00	75,62	89,70	90,63
* Gruppo operatori e maestranze (Raggruppamento B)	53,63	52,74	45,52	54,09
* Gruppo impiegati	73,80	61,21	87,88	107,16
* Gruppo dipendenti imprese di spettacoli viaggianti, ippodromi, scuderie, cinodromi, case da gioco, sale giochi, sale scommesse, e addetti alla ricezione delle scommesse	90,41	81,27	66,96	89,50
* Gruppo lavoratori degli impianti e circoli sportivi	63,28	64,43	50,07	64,33
* Gruppo dipendenti da imprese di noleggio films	58,45	69,55	94,59	114,05
Totale	83,75	64,85	70,33	103,39

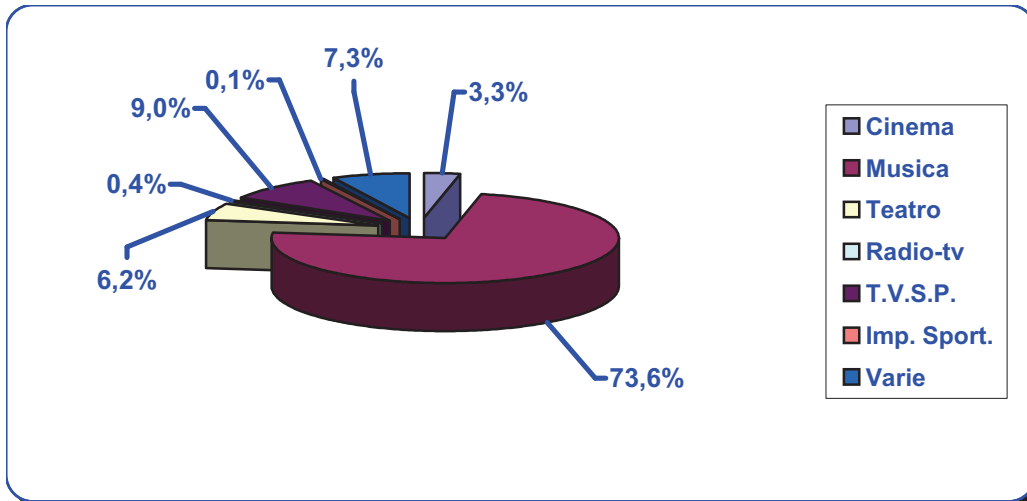
FONDO PENSIONI LAVORATORI DELLO SPETTACOLO

CONTRIBUENTI SECONDO IL GRUPPO DI CATEGORIE PROFESSIONALI E IL SETTORE DI APPARTENENZA

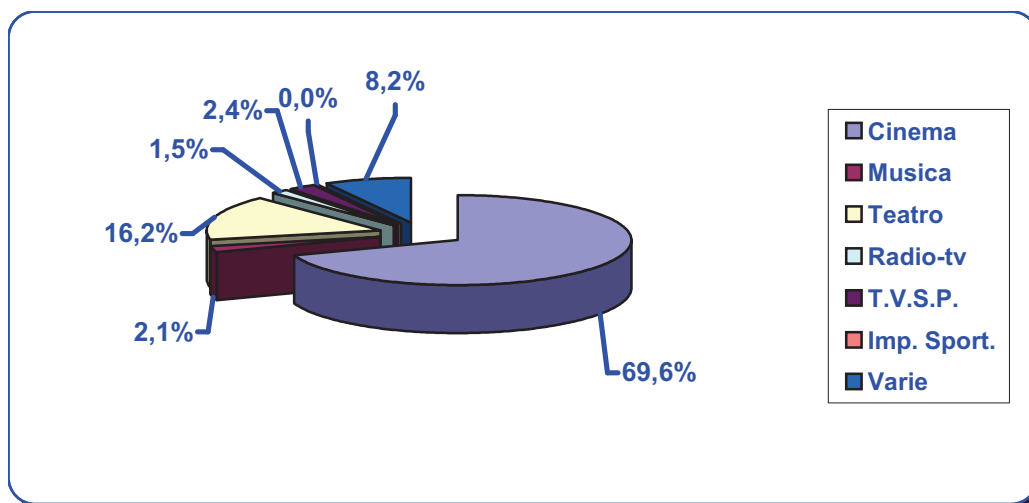
CONTRIBUENTI - Anno 2011

(Valori percentuali)

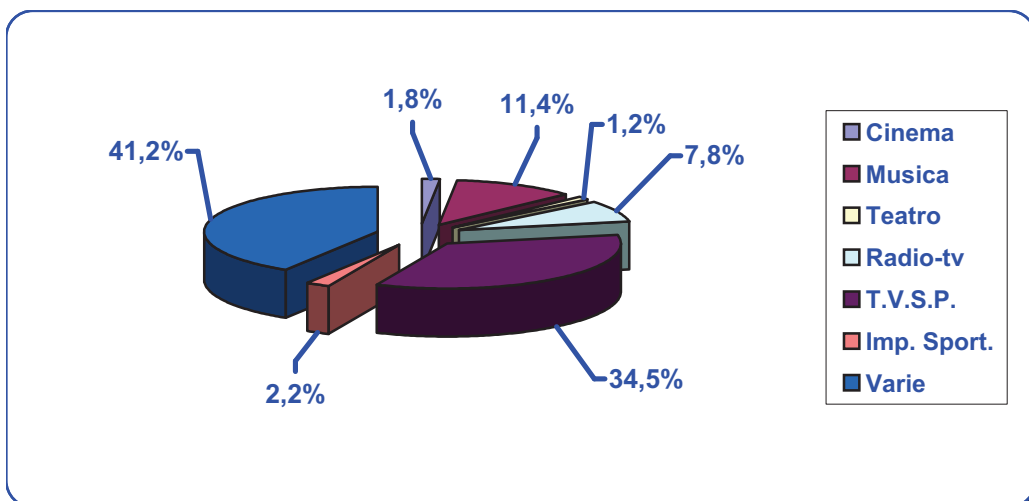
GRUPPO CANTO



GRUPPO ATTORI



GRUPPO CONDUTTORI E ANIMATORI



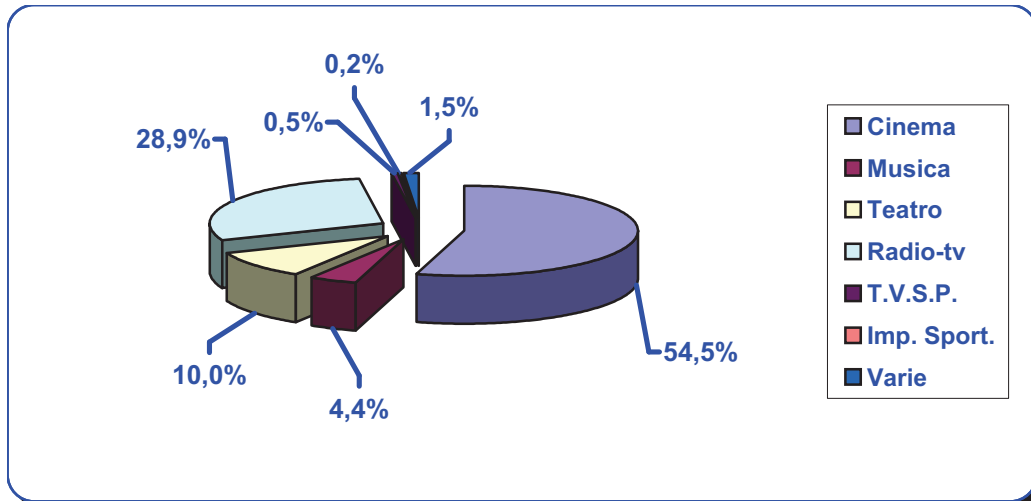
FONDO PENSIONI LAVORATORI DELLO SPETTACOLO

CONTRIBUENTI SECONDO IL GRUPPO DI CATEGORIE PROFESSIONALI E IL SETTORE DI APPARTENENZA

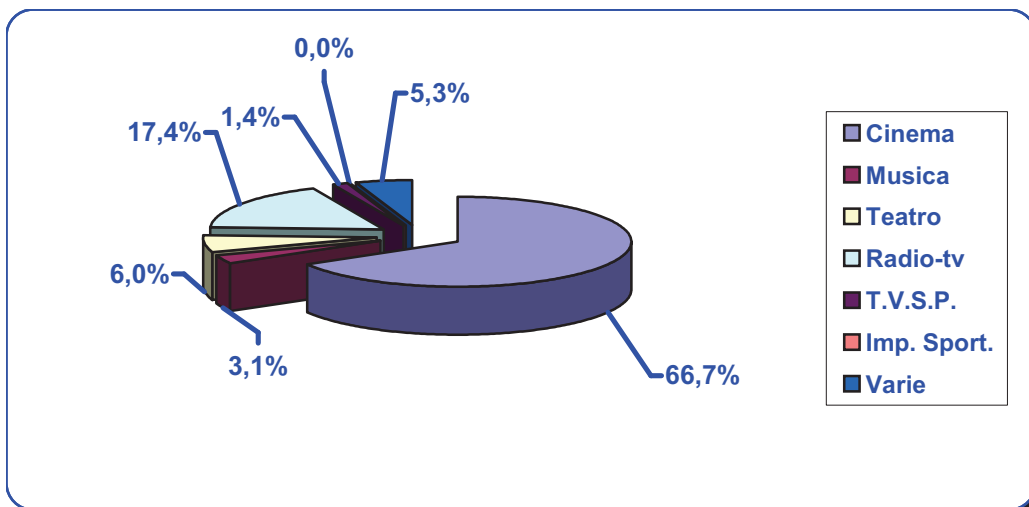
CONTRIBUENTI - Anno 2011

(Valori percentuali)

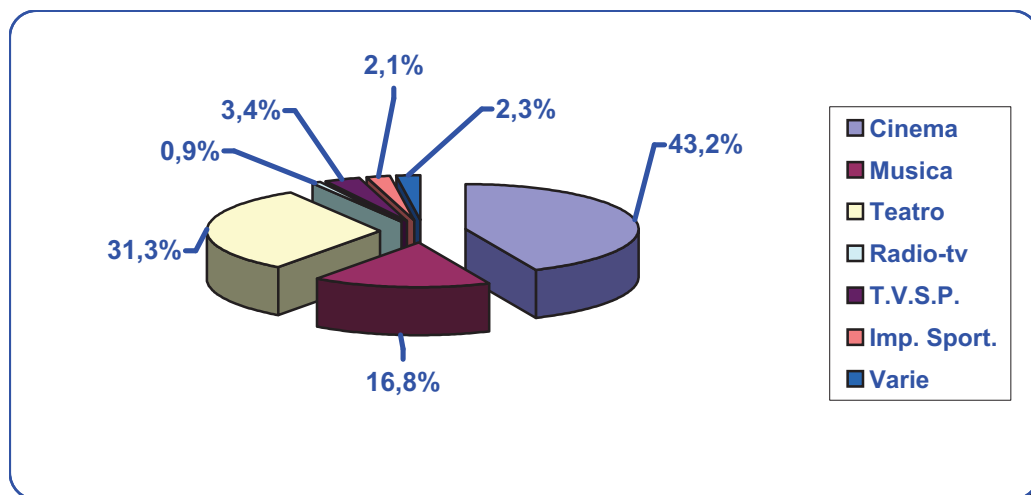
GRUPPO REGISTI E SCENEGGIATORI



GRUPPO PRODUZIONE CINEMATOGRAFICA, DI AUDIOVISIVI E DI SPETTACOLO



GRUPPO DIRETTORI DI SCENA E DI DOPPIAGGIO



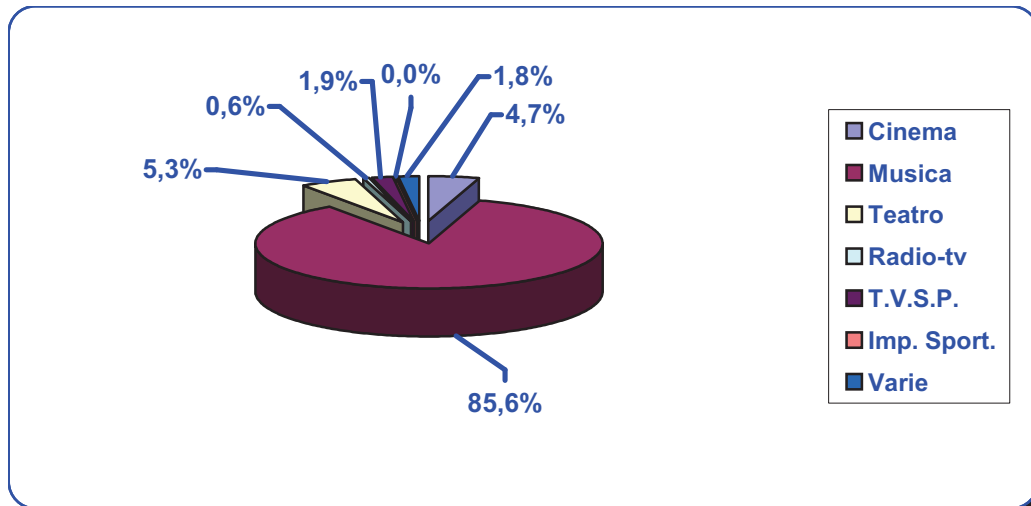
FONDO PENSIONI LAVORATORI DELLO SPETTACOLO

CONTRIBUENTI SECONDO IL GRUPPO DI CATEGORIE PROFESSIONALI E IL SETTORE DI APPARTENENZA

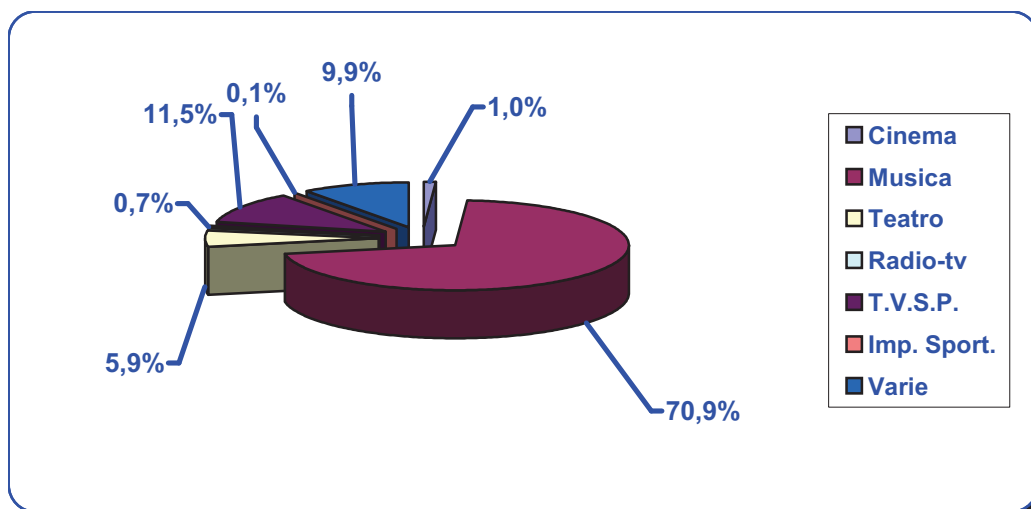
CONTRIBUENTI - Anno 2011

(Valori percentuali)

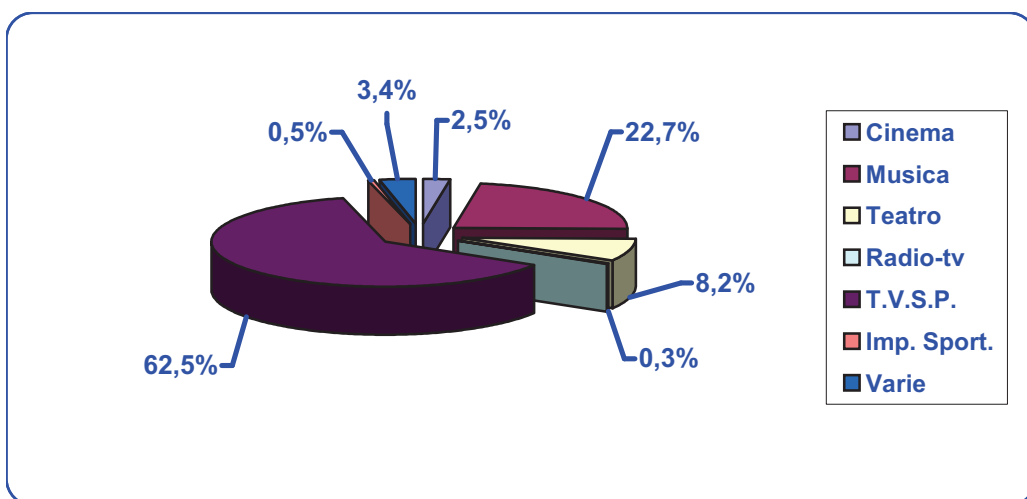
GRUPPO DIRETTORI E MAESTRI D'ORCHESTRA



GRUPPO CONCERTISTI E ORCHESTRALI



GRUPPO BALLO, FIGURAZIONE E MODA



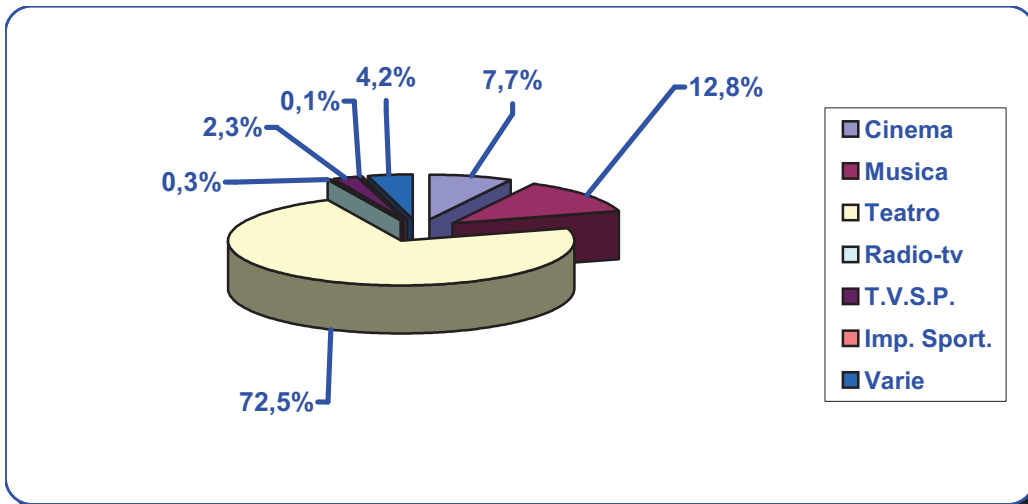
FONDO PENSIONI LAVORATORI DELLO SPETTACOLO

CONTRIBUENTI SECONDO IL GRUPPO DI CATEGORIE PROFESSIONALI E IL SETTORE DI APPARTENENZA

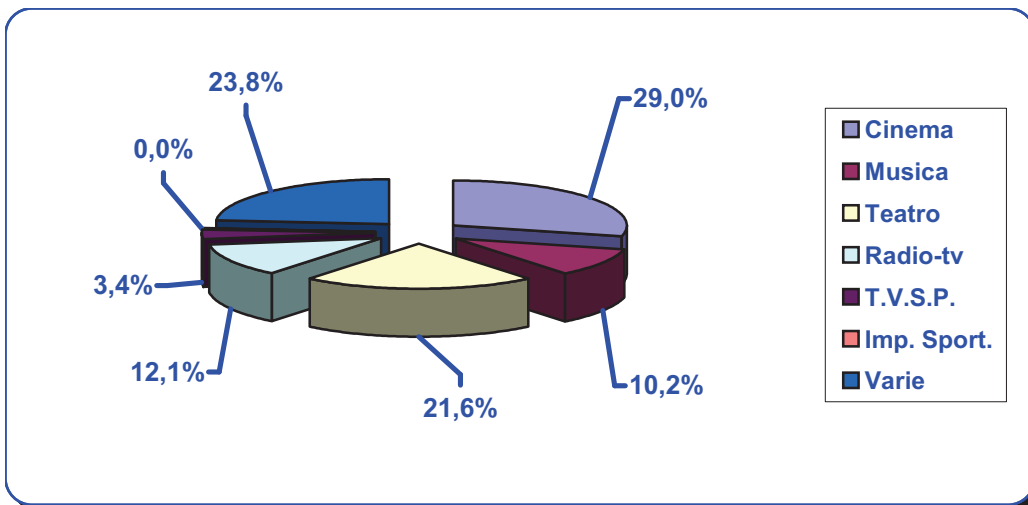
CONTRIBUENTI - Anno 2011

(Valori percentuali)

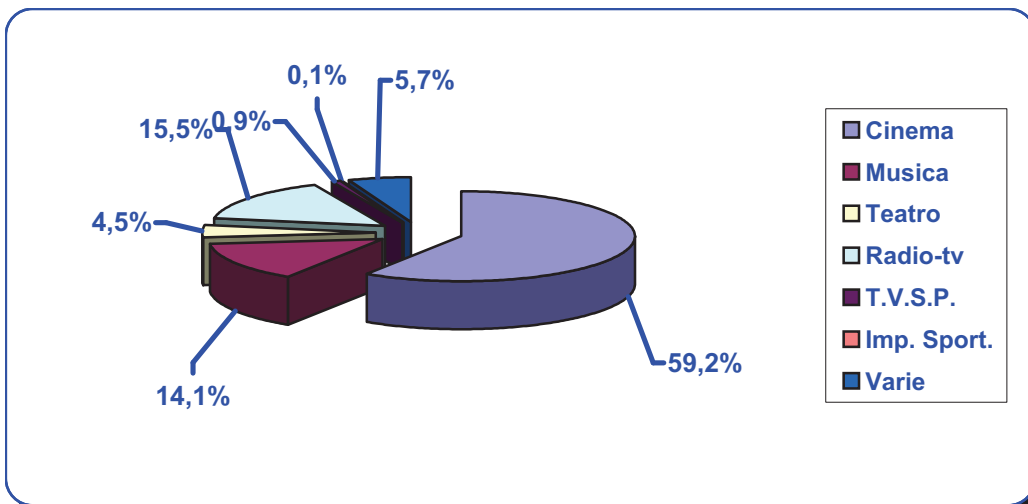
GRUPPO AMMINISTRATORI



GRUPPO TECNICI



GRUPPO OPERATORI E MAESTRANZE (RAGGRUPPAMENTO A)



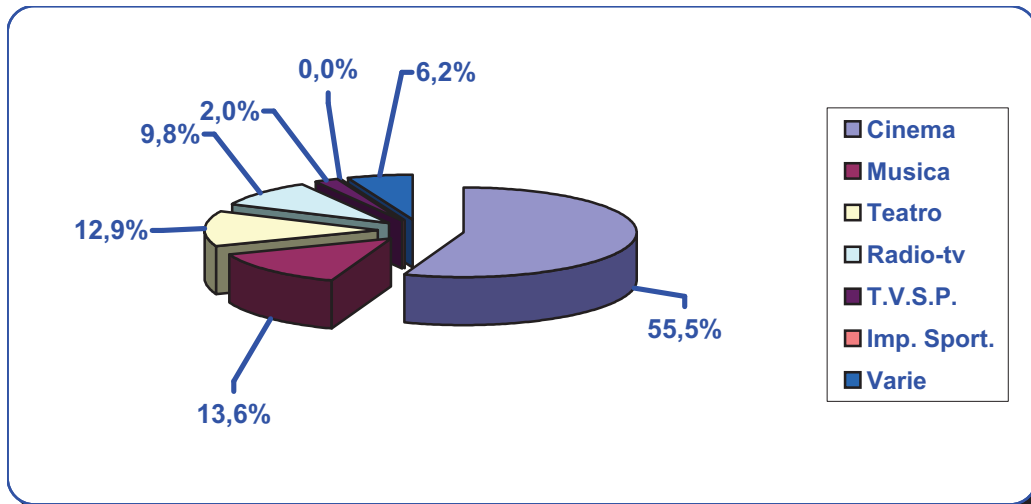
FONDO PENSIONI LAVORATORI DELLO SPETTACOLO

CONTRIBUENTI SECONDO IL GRUPPO DI CATEGORIE PROFESSIONALI E IL SETTORE DI APPARTENENZA

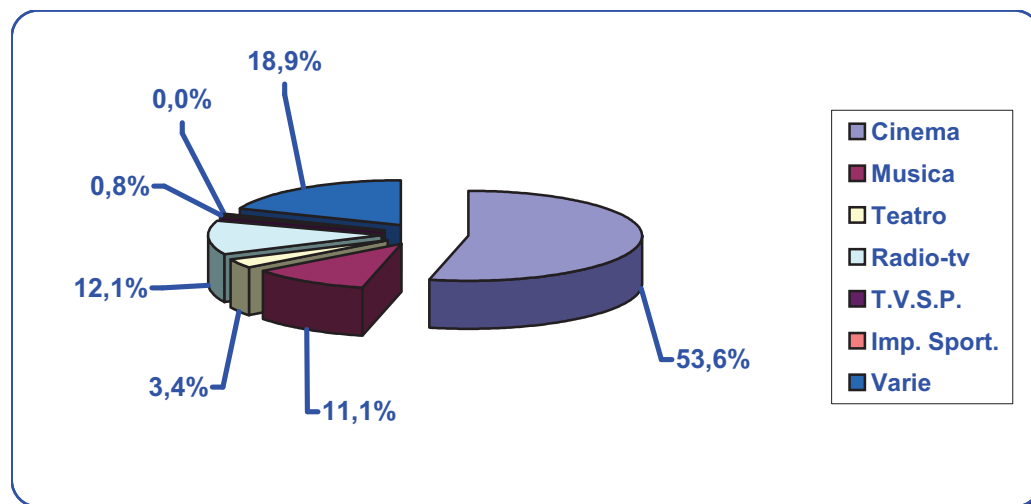
CONTRIBUENTI - Anno 2011

(Valori percentuali)

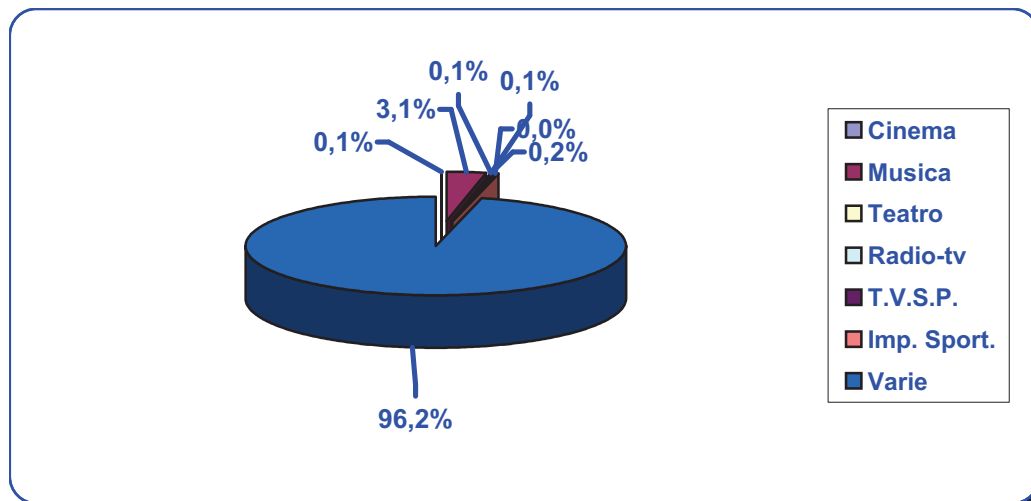
GRUPPO SCENOGRAFI, ARREDATORI E COSTUMISTI



GRUPPO TRUCCATORI E PARRUCCHIERI



GRUPPO LAVORATORI AUTONOMI ESERCENTI ATTIVITA' MUSICALI



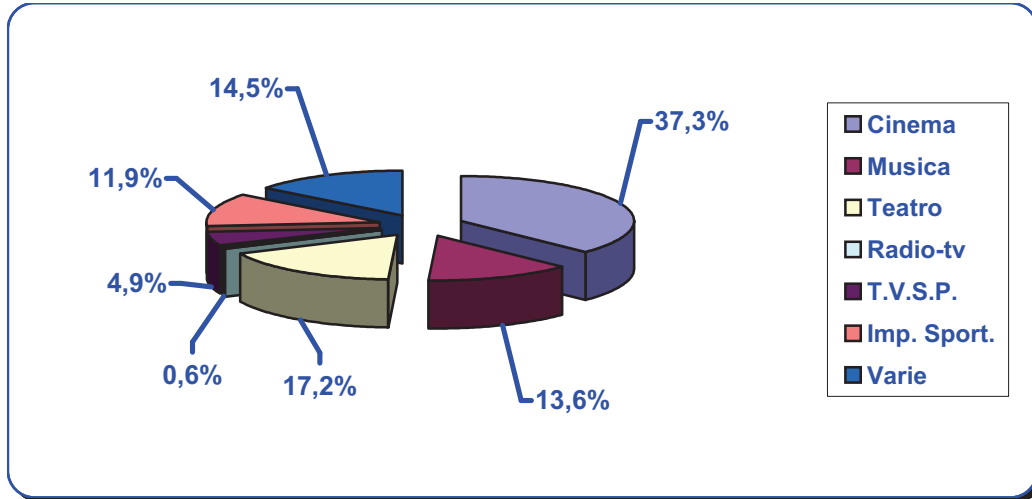
FONDO PENSIONI LAVORATORI DELLO SPETTACOLO

CONTRIBUENTI SECONDO IL GRUPPO DI CATEGORIE PROFESSIONALI E IL SETTORE DI APPARTENENZA

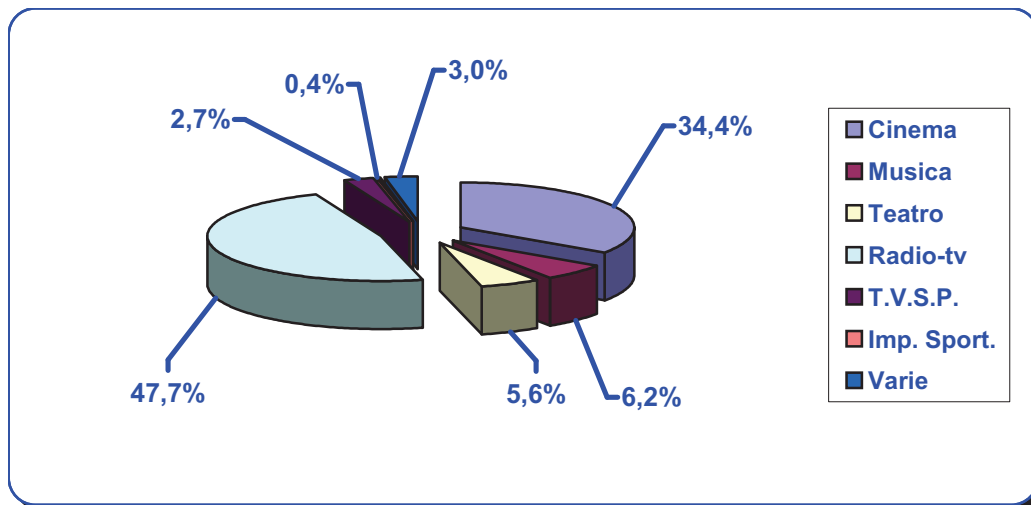
CONTRIBUENTI - Anno 2011

(Valori percentuali)

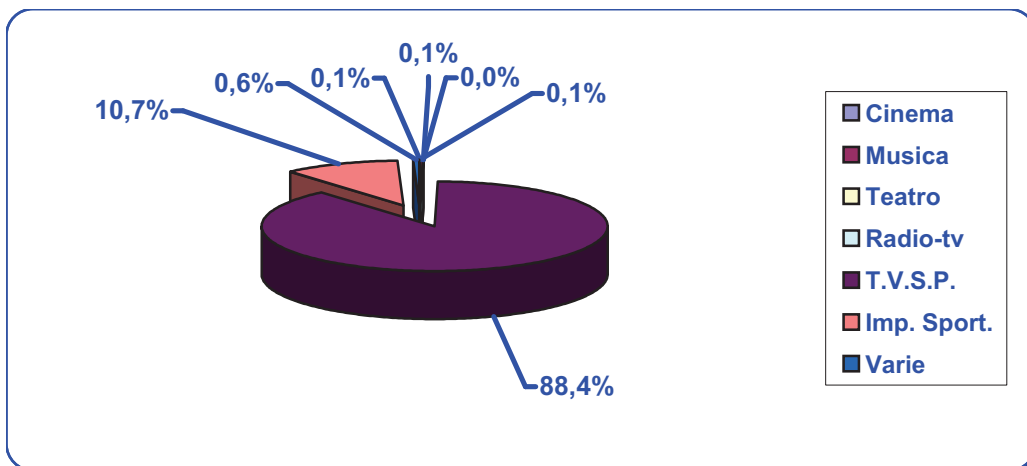
GRUPPO OPERATORI E MAESTRANZE (RAGGRUPPAMENTO B)



GRUPPO IMPIEGATI



GRUPPO DIPENDENTI IMPRESE DI SPETTACOLI VIAGGIANTI, IPPODROMI, SCUDERIE, CINODROMI, CASE DA GIOCO, SALE GIOCHI, SALE SCOMMESSE E ADDETTI ALLA RICEZIONE DELLE SCOMMESSE



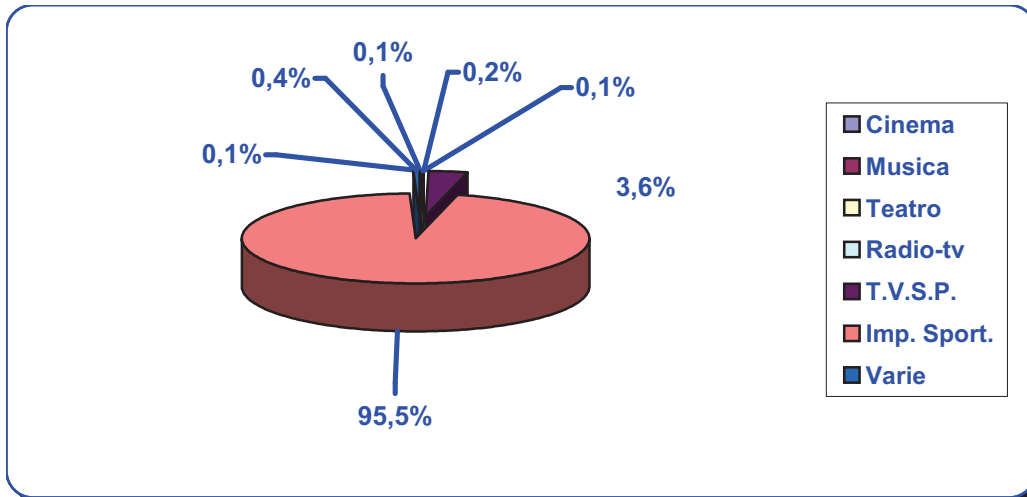
FONDO PENSIONI LAVORATORI DELLO SPETTACOLO

CONTRIBUENTI SECONDO IL GRUPPO DI CATEGORIE PROFESSIONALI E IL SETTORE DI APPARTENENZA

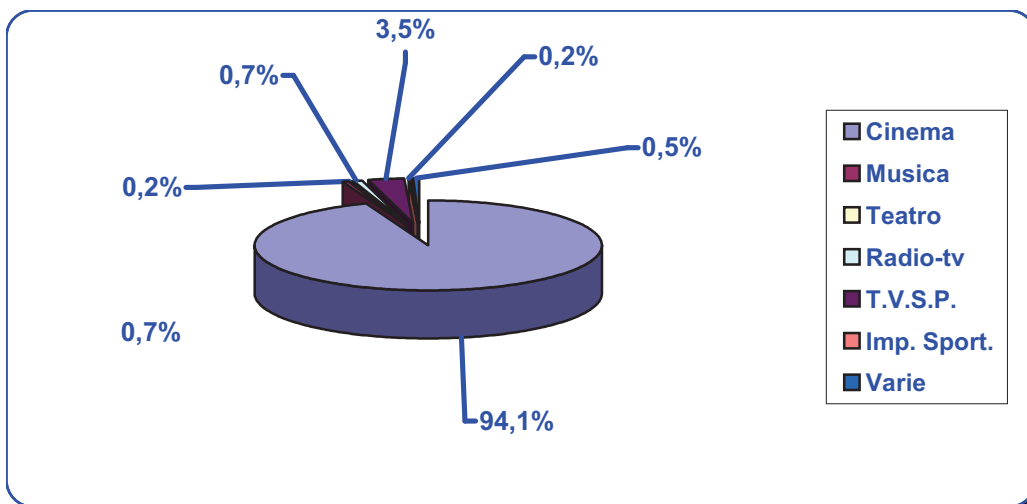
CONTRIBUENTI - Anno 2011

(Valori percentuali)

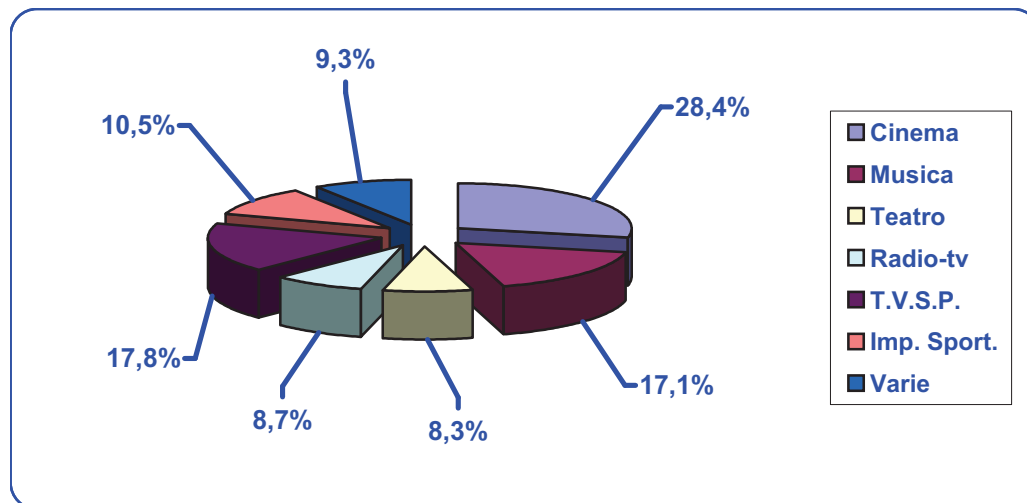
GRUPPO LAVORATORI DEGLI IMPIANTI E CIRCOLI SPORTIVI



GRUPPO DIPENDENTI DA IMPRESE DI NOLEGGIO FILMS



COMPLESSO DEI GRUPPI



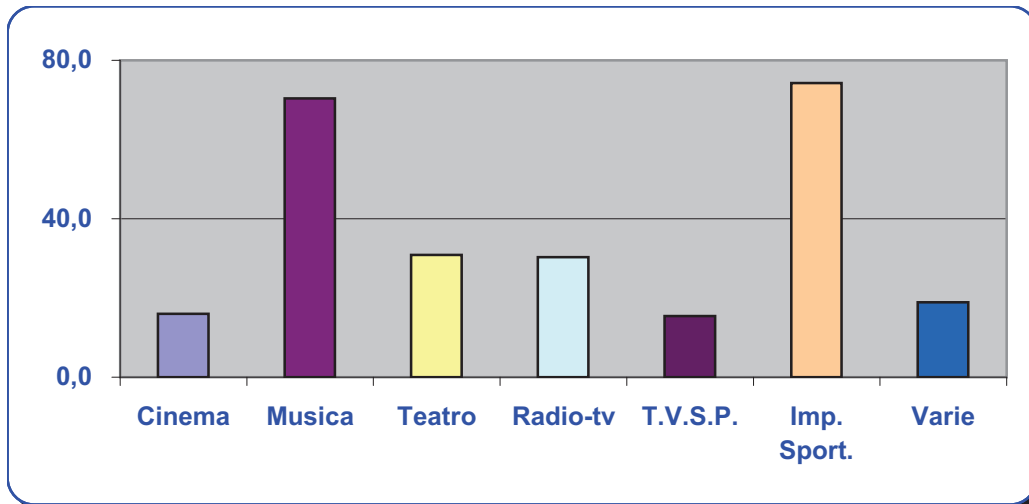
FONDO PENSIONI LAVORATORI DELLO SPETTACOLO

CONTRIBUENTI SECONDO IL GRUPPO DI CATEGORIE PROFESSIONALI E IL SETTORE DI APPARTENENZA

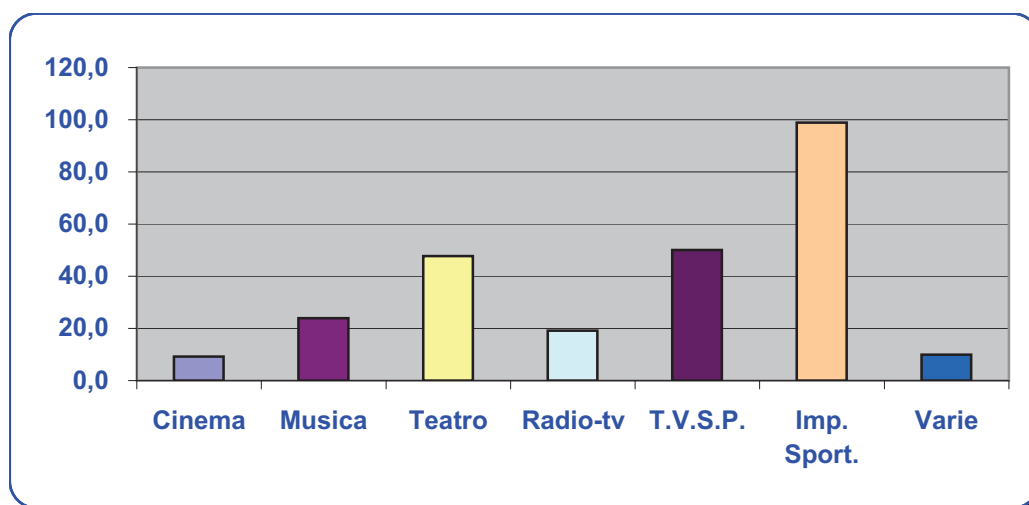
NUMERO MEDIO GIORNATE LAVORATE - Anno 2011

(Valori assoluti)

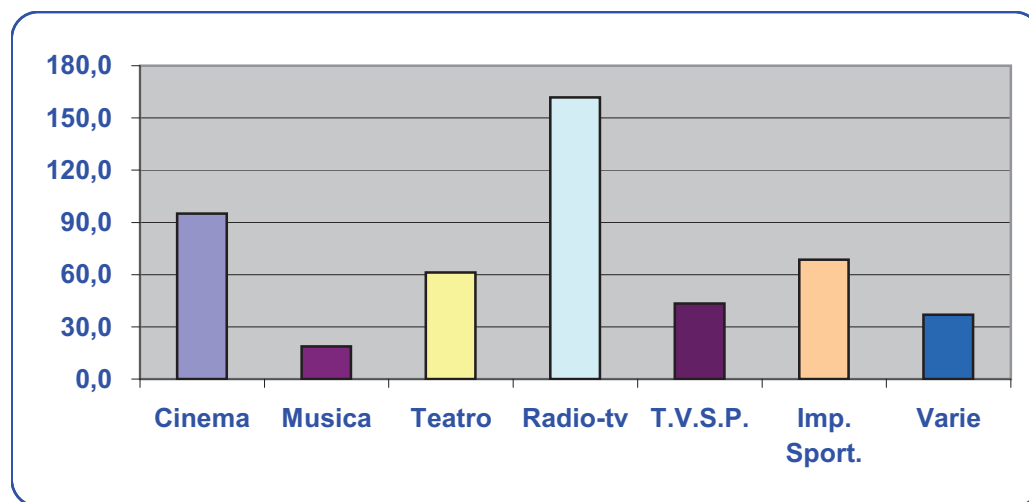
GRUPPO CANTO



GRUPPO ATTORI



GRUPPO CONDUTTORI E ANIMATORI



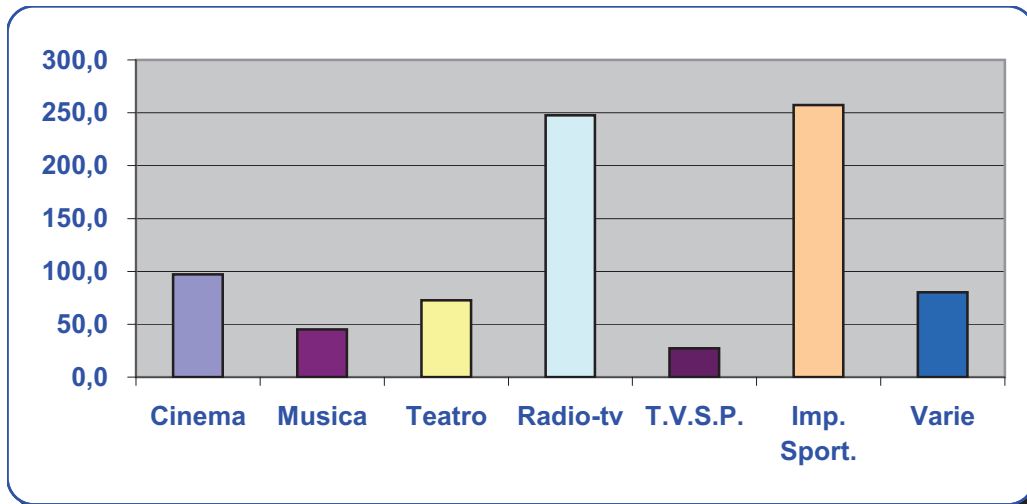
FONDO PENSIONI LAVORATORI DELLO SPETTACOLO

CONTRIBUENTI SECONDO IL GRUPPO DI CATEGORIE PROFESSIONALI E IL SETTORE DI APPARTENENZA

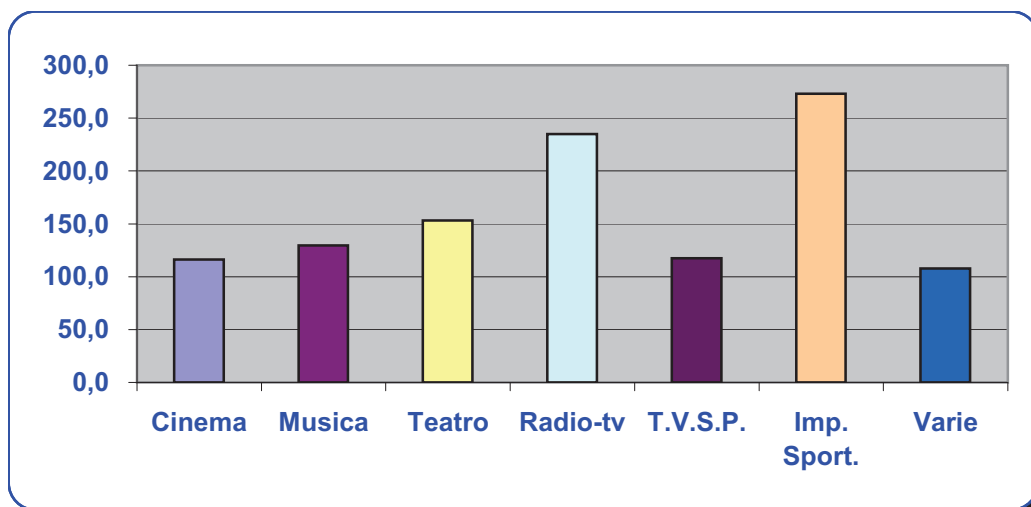
NUMERO MEDIO GIORNATE LAVORATE - Anno 2011

(Valori assoluti)

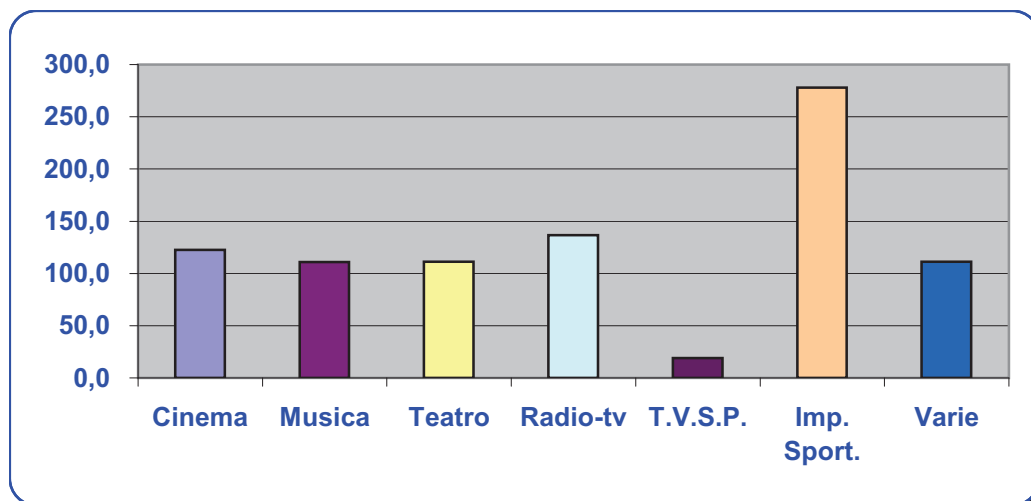
GRUPPO REGISTI E SCENEGGIATORI



GRUPPO PRODUZIONE CINEMATOGRAFICA, DI AUDIOVISIVI E DI SPETTACOLO



GRUPPO DIRETTORI DI SCENA E DI DOPPIAGGIO



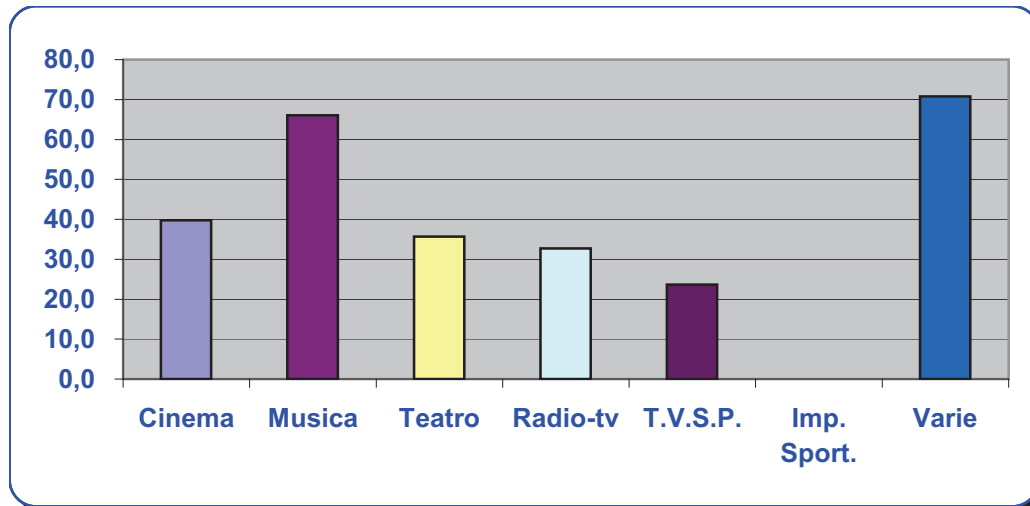
FONDO PENSIONI LAVORATORI DELLO SPETTACOLO

CONTRIBUENTI SECONDO IL GRUPPO DI CATEGORIE PROFESSIONALI E IL SETTORE DI APPARTENENZA

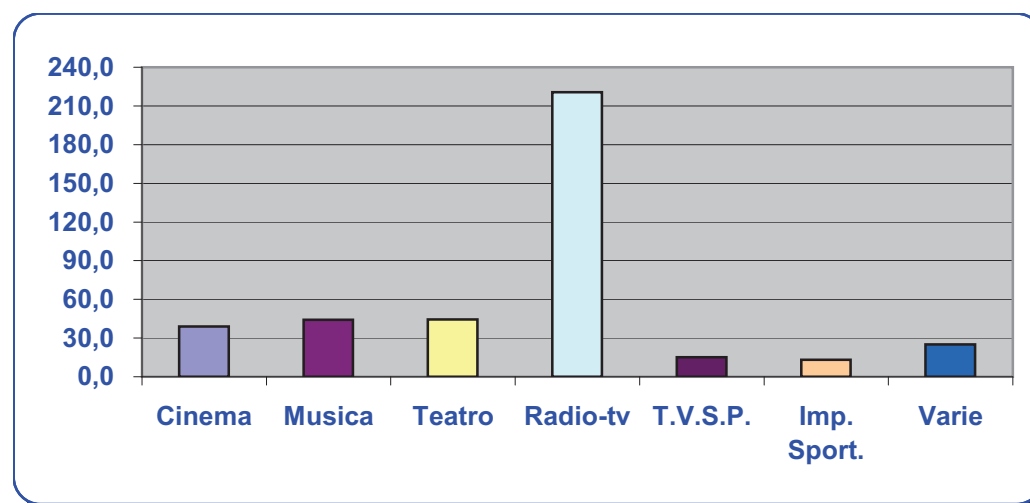
NUMERO MEDIO GIORNATE LAVORATE - Anno 2011

(Valori assoluti)

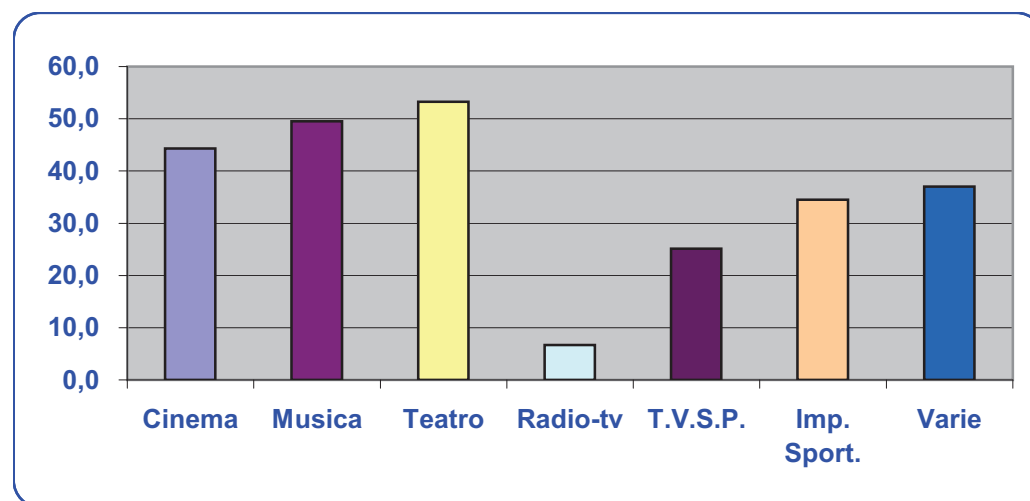
GRUPPO DIRETTORI E MAESTRI D'ORCHESTRA



GRUPPO CONCERTISTI E ORCHESTRALI



GRUPPO BALLO, FIGURAZIONE E MODA



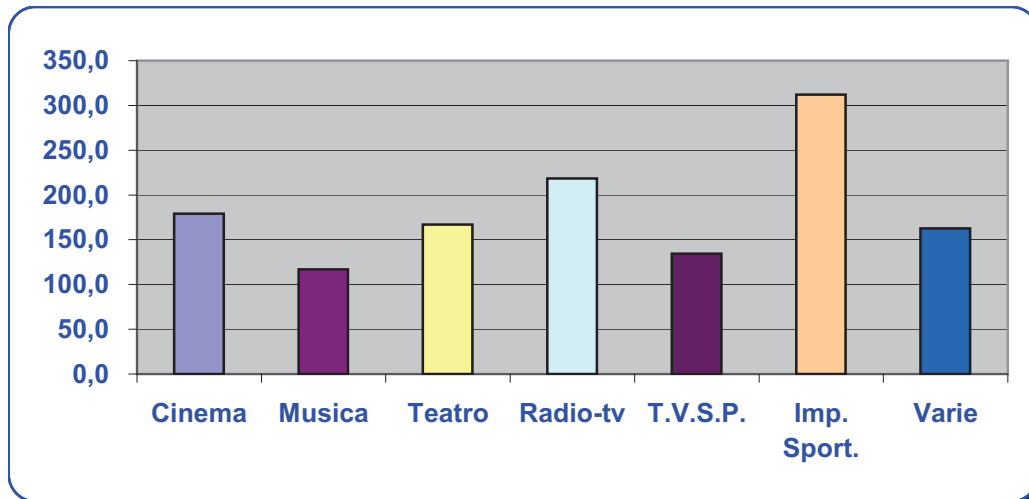
FONDO PENSIONI LAVORATORI DELLO SPETTACOLO

CONTRIBUENTI SECONDO IL GRUPPO DI CATEGORIE PROFESSIONALI E IL SETTORE DI APPARTENENZA

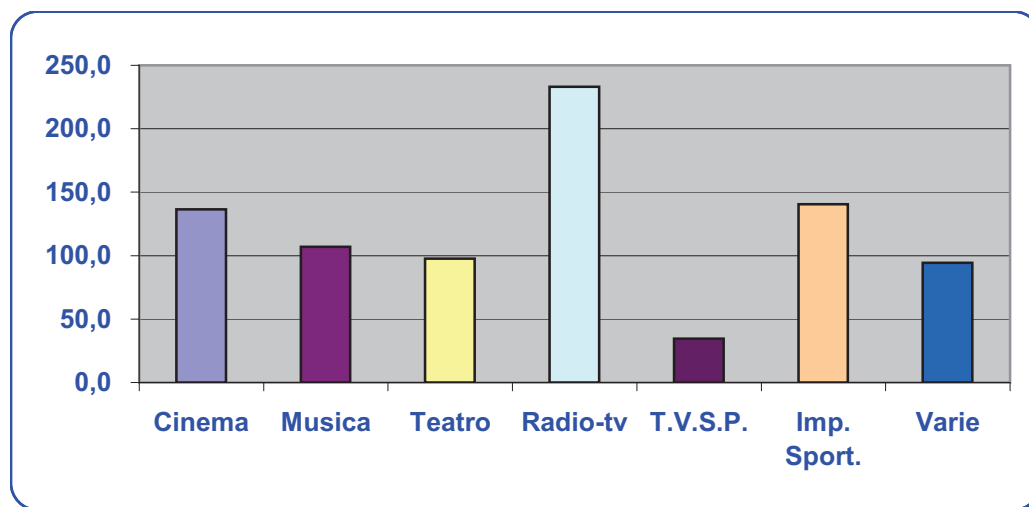
NUMERO MEDIO GIORNATE LAVORATE - Anno 2011

(Valori assoluti)

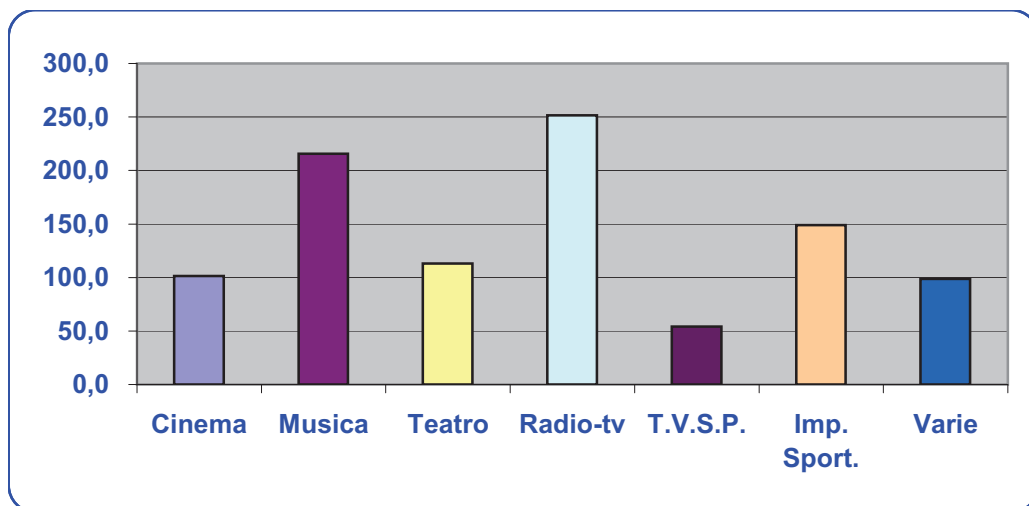
GRUPPO AMMINISTRATORI



GRUPPO TECNICI



GRUPPO OPERATORI E MAESTRANZE (RAGGRUPPAMENTO A)



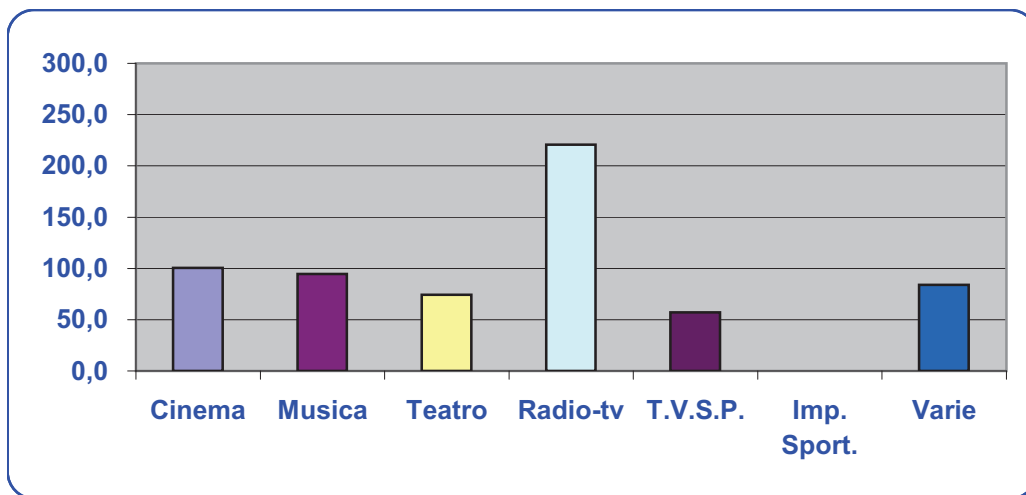
FONDO PENSIONI LAVORATORI DELLO SPETTACOLO

CONTRIBUENTI SECONDO IL GRUPPO DI CATEGORIE PROFESSIONALI E IL SETTORE DI APPARTENENZA

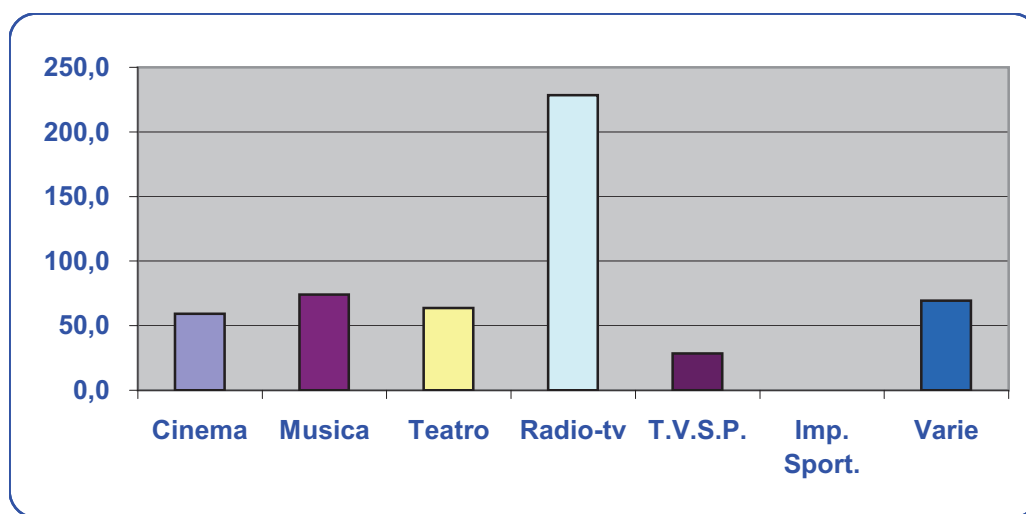
NUMERO MEDIO GIORNATE LAVORATE - Anno 2011

(Valori assoluti)

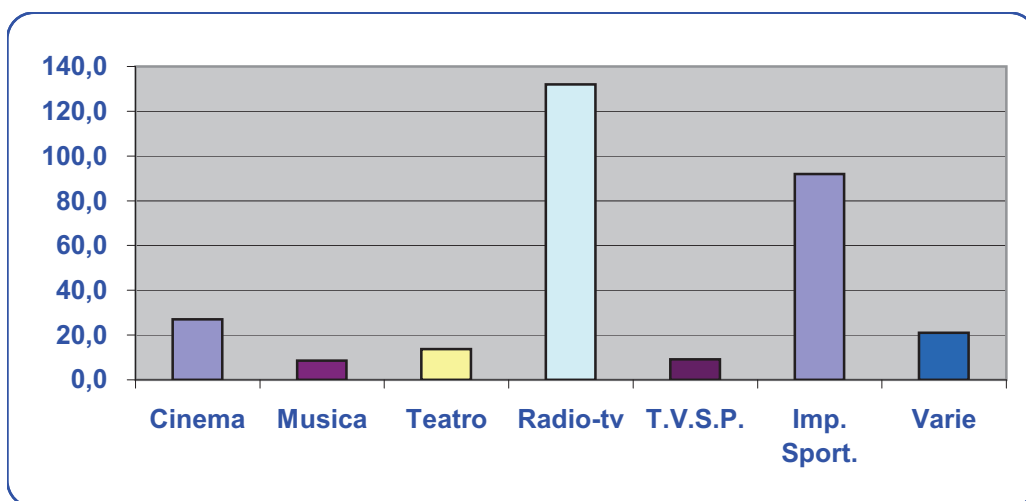
GRUPPO SCENOGRAFI, ARREDATORI E COSTUMISTI



GRUPPO TRUCCATORI E PARRUCCHIERI



GRUPPO LAVORATORI AUTONOMI ESERCENTI ATTIVITA' MUSICALI



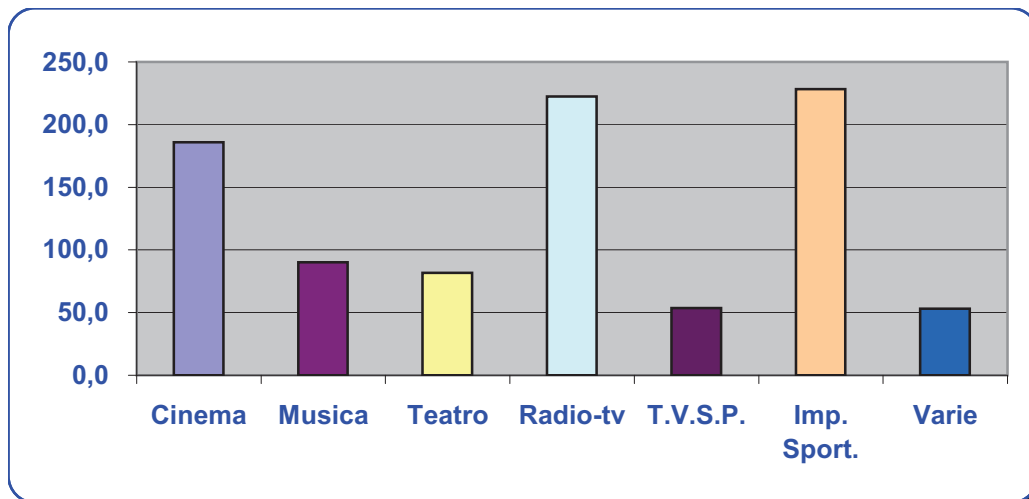
FONDO PENSIONI LAVORATORI DELLO SPETTACOLO

CONTRIBUENTI SECONDO IL GRUPPO DI CATEGORIE PROFESSIONALI E IL SETTORE DI APPARTENENZA

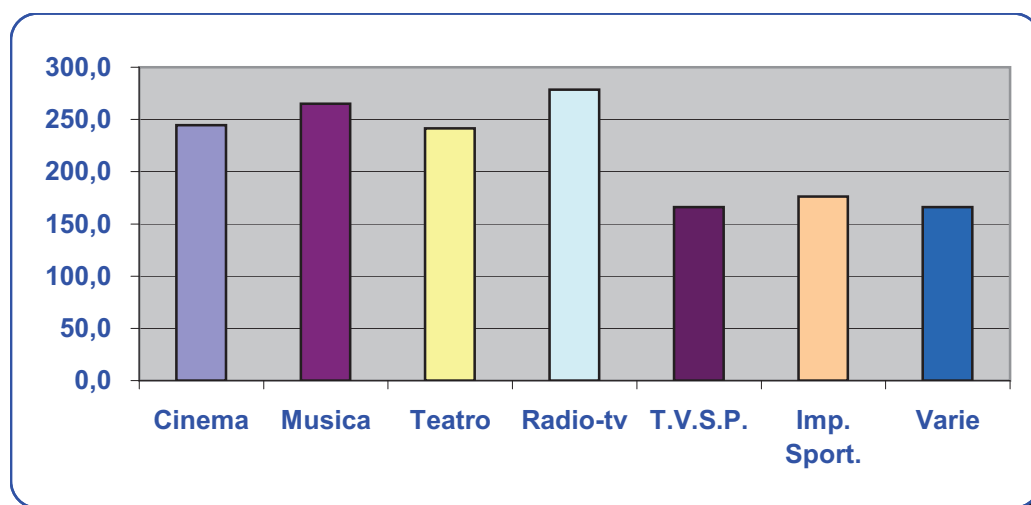
NUMERO MEDIO GIORNATE LAVORATE - Anno 2011

(Valori assoluti)

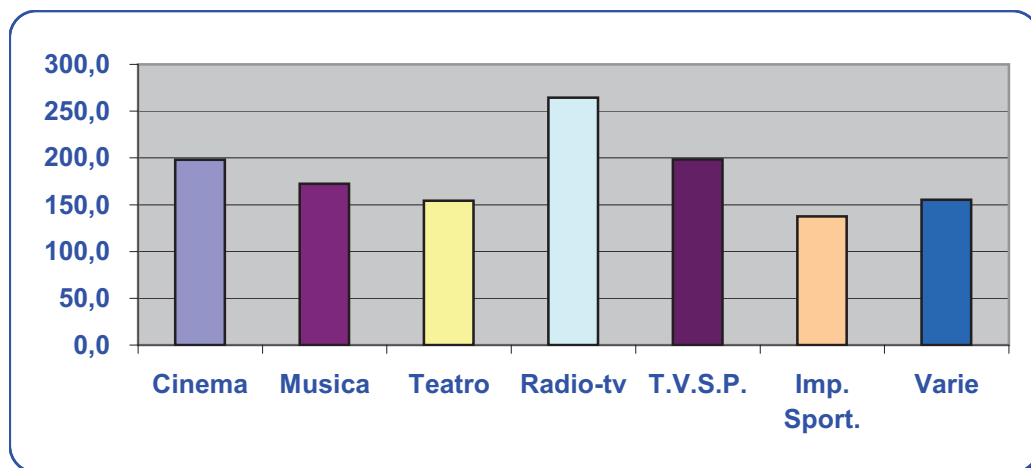
GRUPPO OPERATORI E MAESTRANZE (RAGGRUPPAMENTO B)



GRUPPO IMPIEGATI



GRUPPO DIPENDENTI IMPRESE DI SPETTACOLI VIAGGIANTI, IPPODROMI, SCUDERIE, CINODROMI, CASE DA GIOCO, SALE GIOCHI, SALE SCOMMESSE E ADDETTI ALLA RICEZIONE DELLE SCOMMESSE



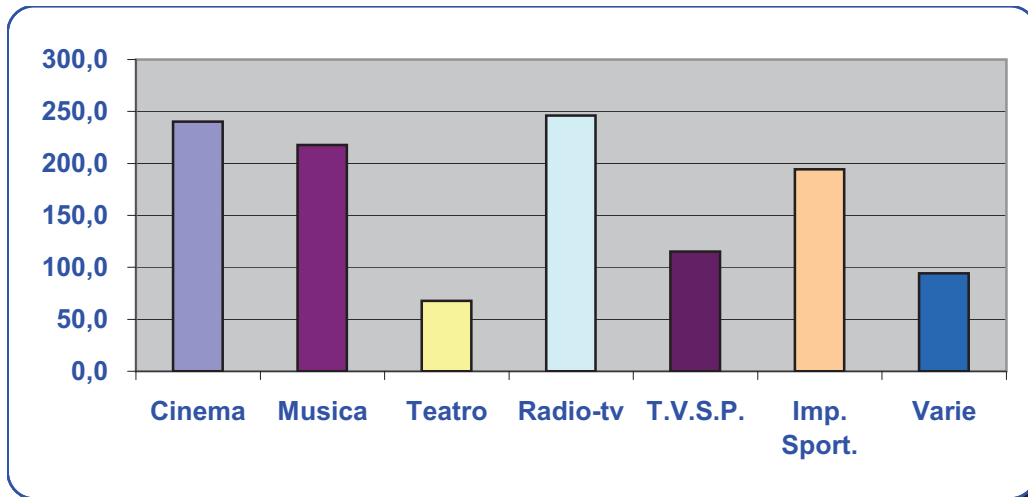
FONDO PENSIONI LAVORATORI DELLO SPETTACOLO

CONTRIBUENTI SECONDO IL GRUPPO DI CATEGORIE PROFESSIONALI E IL SETTORE DI APPARTENENZA

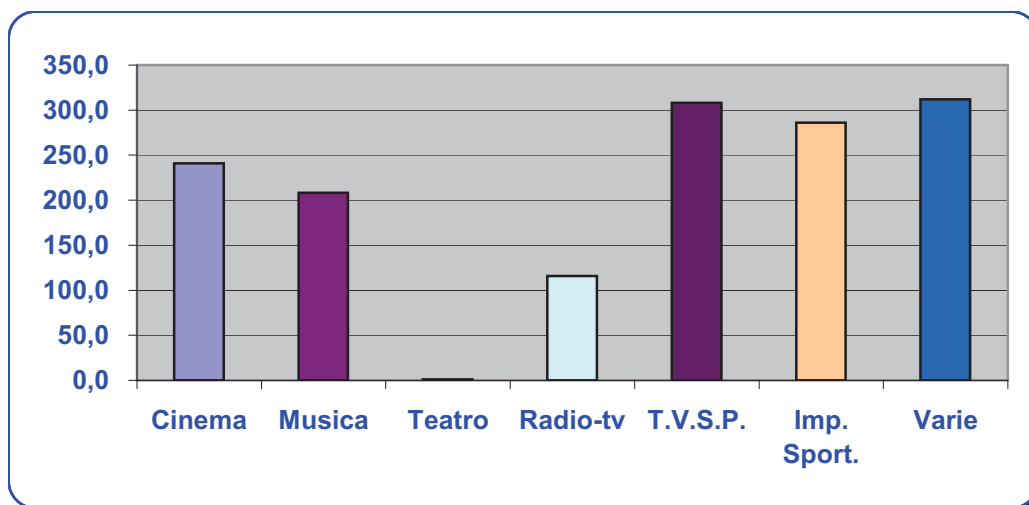
NUMERO MEDIO GIORNATE LAVORATE - Anno 2011

(Valori assoluti)

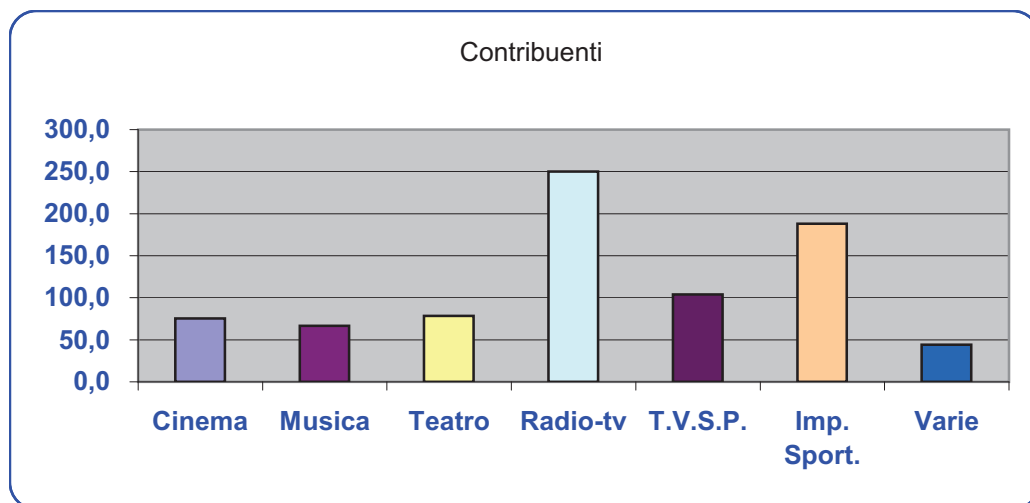
GRUPPO LAVORATORI DEGLI IMPIANTI E CIRCOLI SPORTIVI



GRUPPO DIPENDENTI DA IMPRESE DI NOLEGGIO FILMS



COMPLESSO DEI GRUPPI



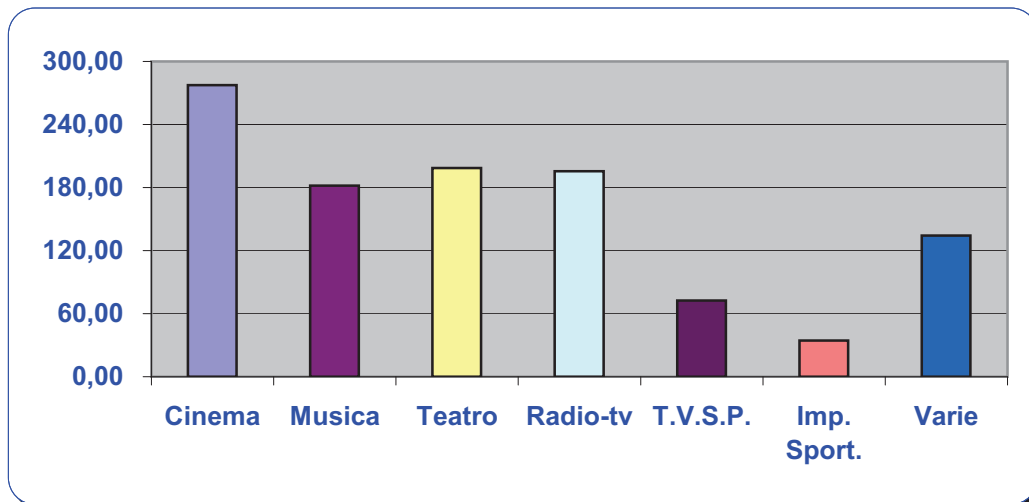
FONDO PENSIONI LAVORATORI DELLO SPETTACOLO

CONTRIBUENTI SECONDO IL GRUPPO DI CATEGORIE PROFESSIONALI E IL SETTORE DI APPARTENENZA

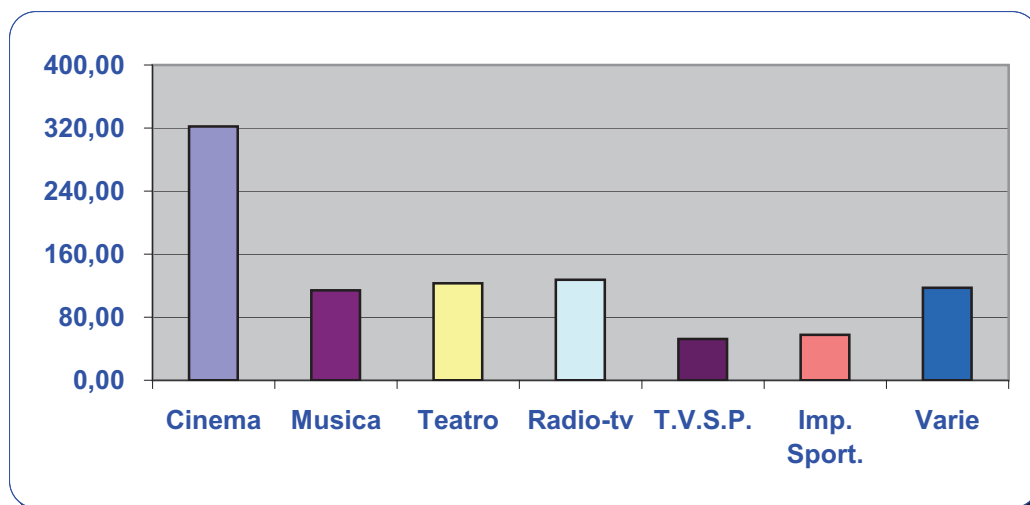
RETRIBUZIONE MEDIA GIORNALIERA - Anno 2011

(Valori assoluti)

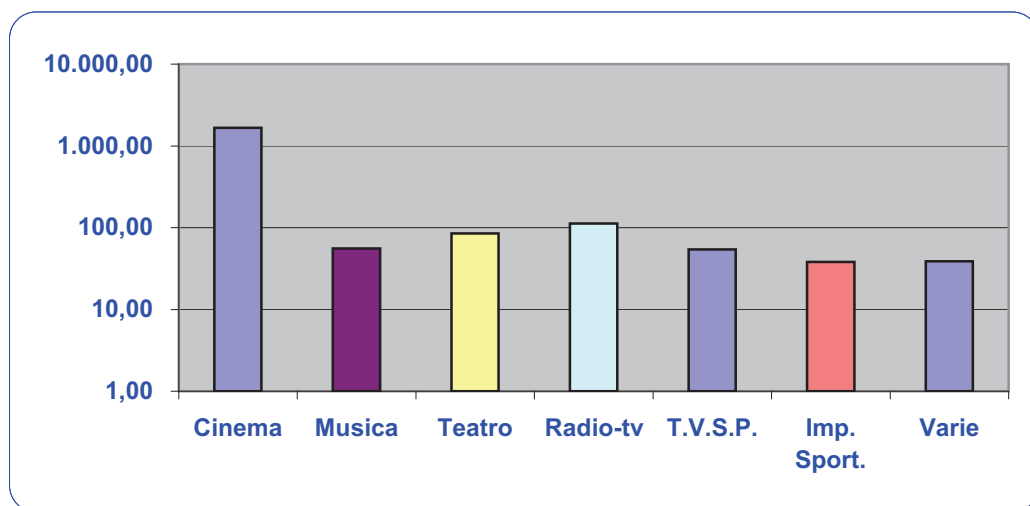
GRUPPO CANTO



GRUPPO ATTORI



GRUPPO CONDUTTORI E ANIMATORI



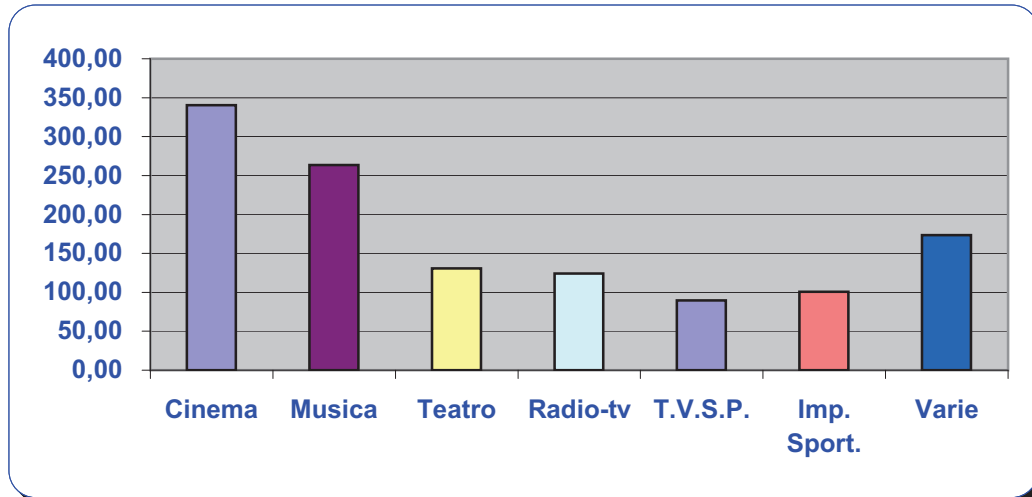
FONDO PENSIONI LAVORATORI DELLO SPETTACOLO

CONTRIBUENTI SECONDO IL GRUPPO DI CATEGORIE PROFESSIONALI E IL SETTORE DI APPARTENENZA

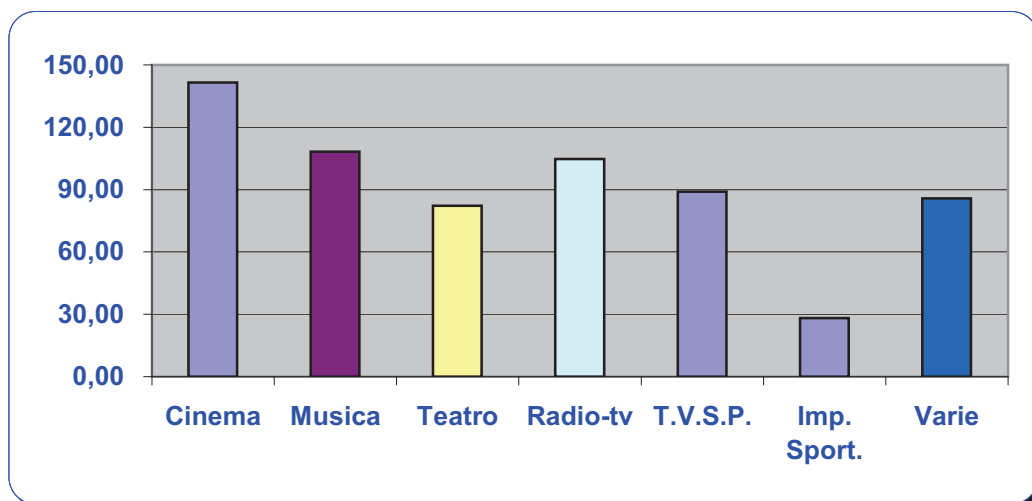
RETRIBUZIONE MEDIA GIORNALIERA - Anno 2011

(Valori assoluti)

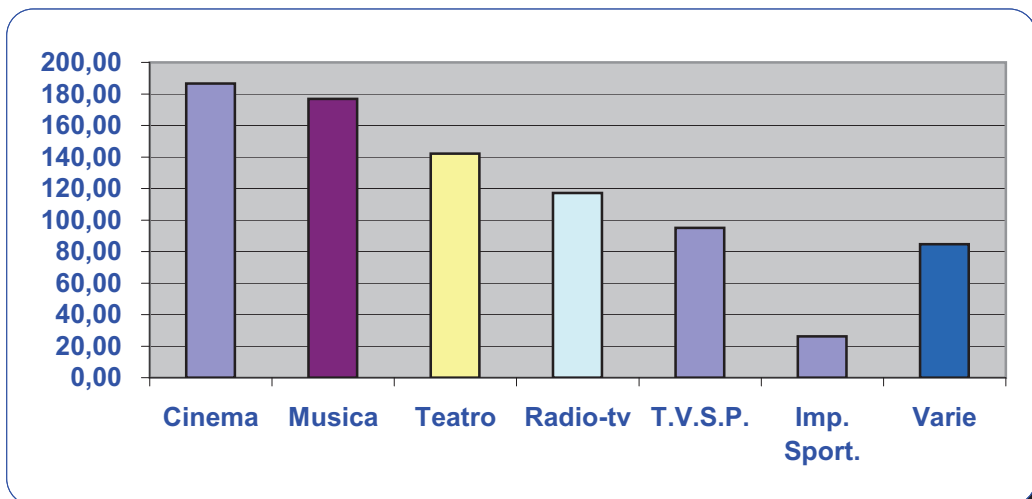
GRUPPO REGISTI E SCENEGGIATORI



GRUPPO PRODUZIONE CINEMATOGRAFICA, DI AUDIOVISIVI E DI SPETTACOLO



GRUPPO DIRETTORI DI SCENA E DI DOPPIAGGIO



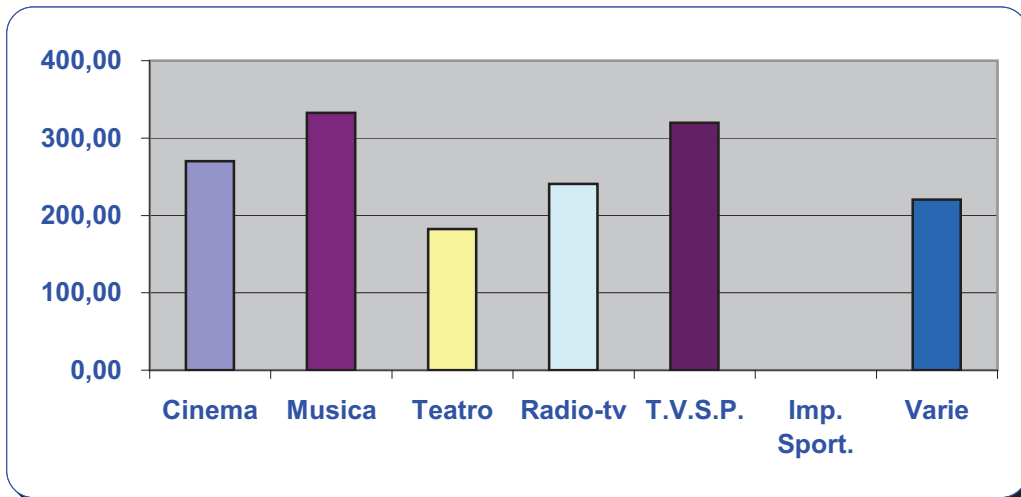
FONDO PENSIONI LAVORATORI DELLO SPETTACOLO

CONTRIBUENTI SECONDO IL GRUPPO DI CATEGORIE PROFESSIONALI E IL SETTORE DI APPARTENENZA

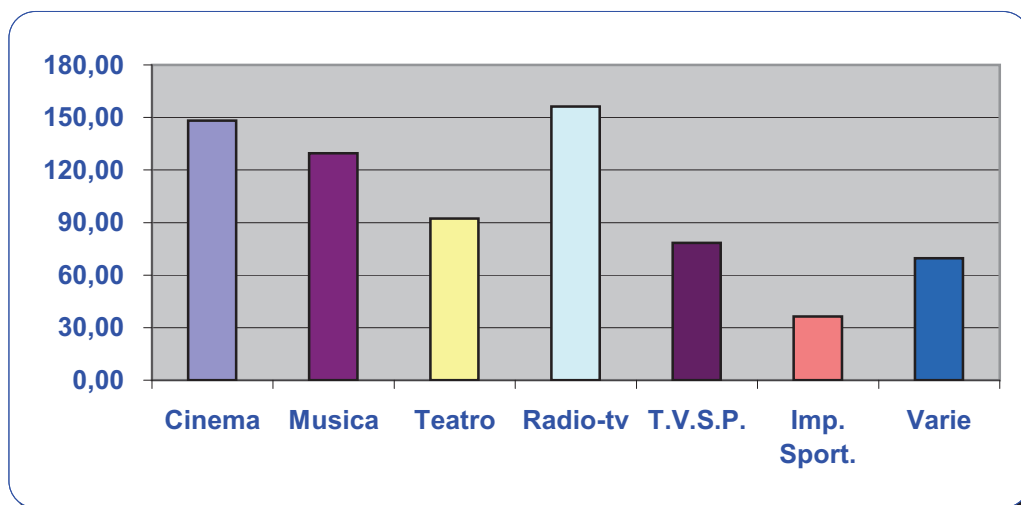
RETRIBUZIONE MEDIA GIORNALIERA - Anno 2011

(Valori assoluti)

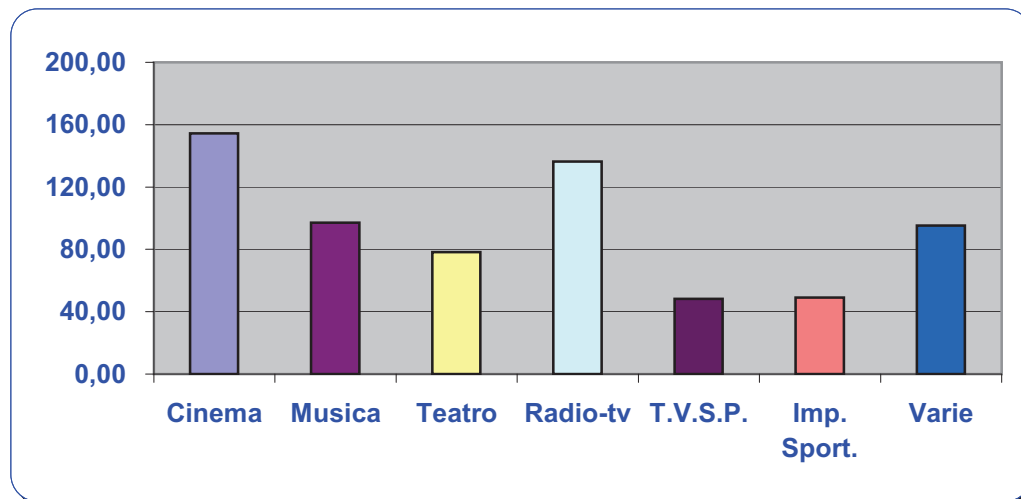
GRUPPO DIRETTORI E MAESTRI D'ORCHESTRA



GRUPPO CONCERTISTI E ORCHESTRALI



GRUPPO BALLO, FIGURAZIONE E MODA



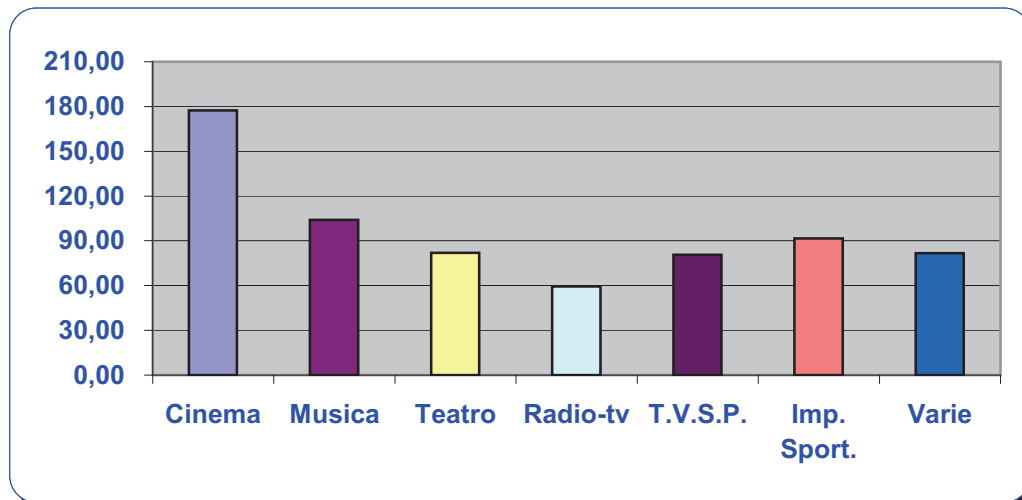
FONDO PENSIONI LAVORATORI DELLO SPETTACOLO

CONTRIBUENTI SECONDO IL GRUPPO DI CATEGORIE PROFESSIONALI E IL SETTORE DI APPARTENENZA

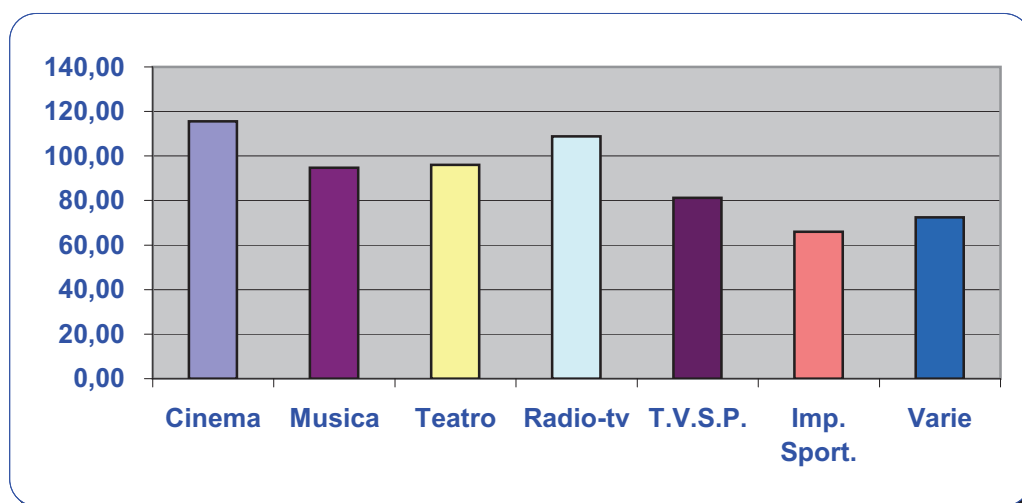
RETRIBUZIONE MEDIA GIORNALIERA - Anno 2011

(Valori assoluti)

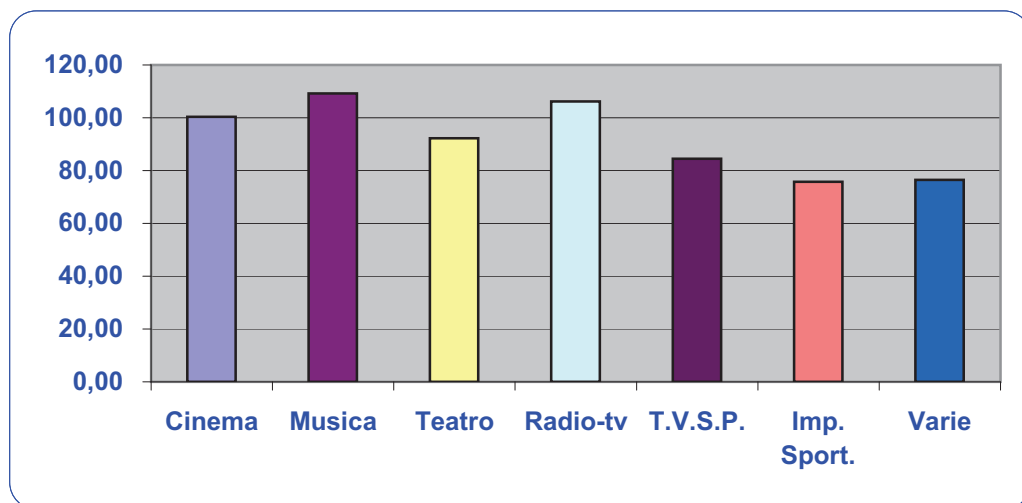
GRUPPO AMMINISTRATORI



GRUPPO TECNICI



GRUPPO OPERATORI E MAESTRANZE (RAGGRUPPAMENTO A)



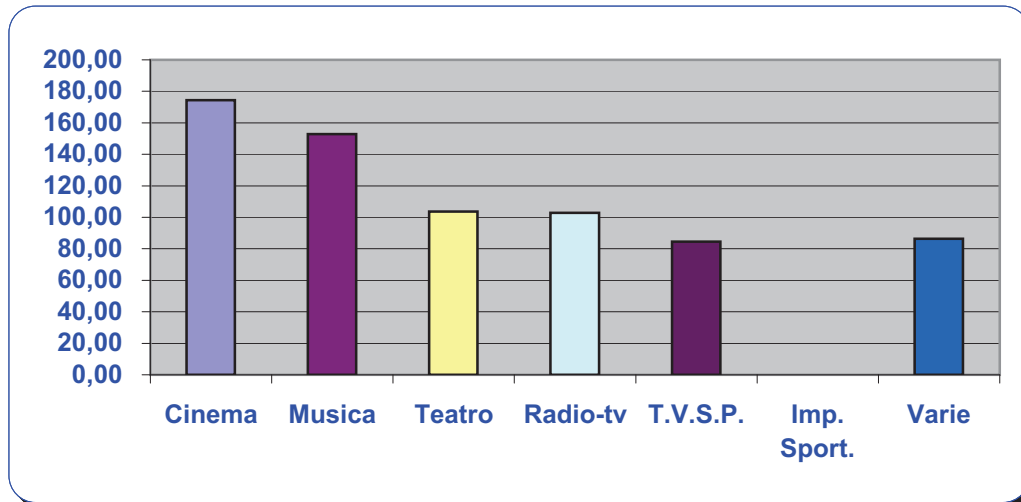
FONDO PENSIONI LAVORATORI DELLO SPETTACOLO

CONTRIBUENTI SECONDO IL GRUPPO DI CATEGORIE PROFESSIONALI E IL SETTORE DI APPARTENENZA

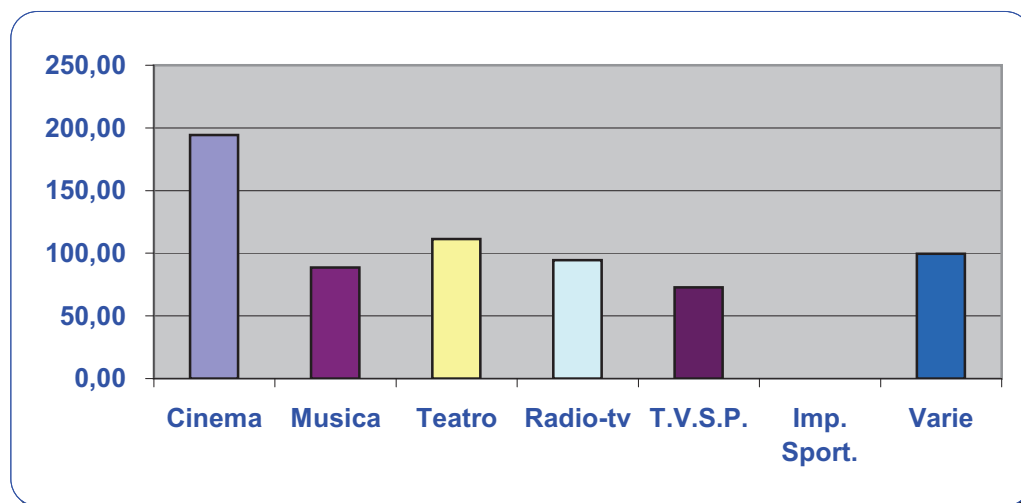
RETRIBUZIONE MEDIA GIORNALIERA - Anno 2011

(Valori assoluti)

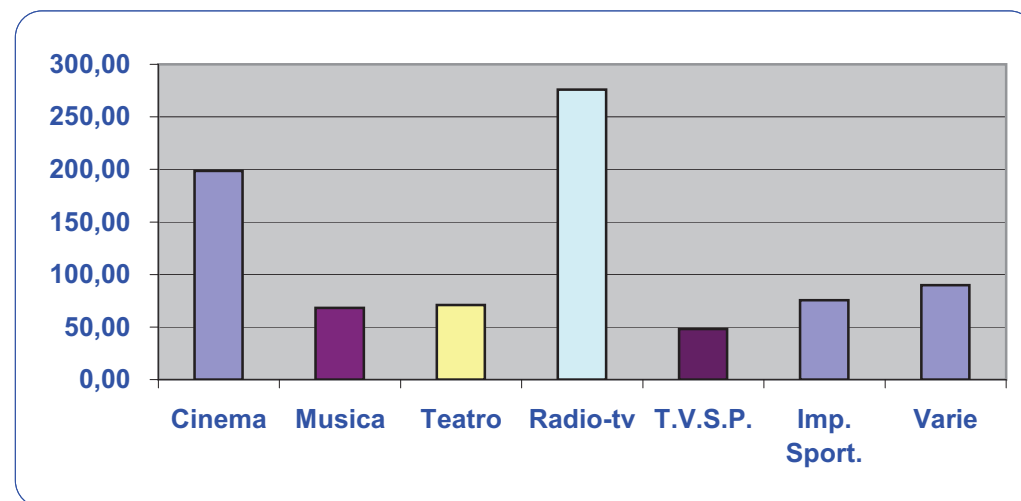
GRUPPO SCENOGRAFI, ARREDATORI E COSTUMISTI



GRUPPO TRUCCATORI E PARRUCCHIERI



GRUPPO LAVORATORI AUTONOMI ESERCENTI ATTIVITA' MUSICALI



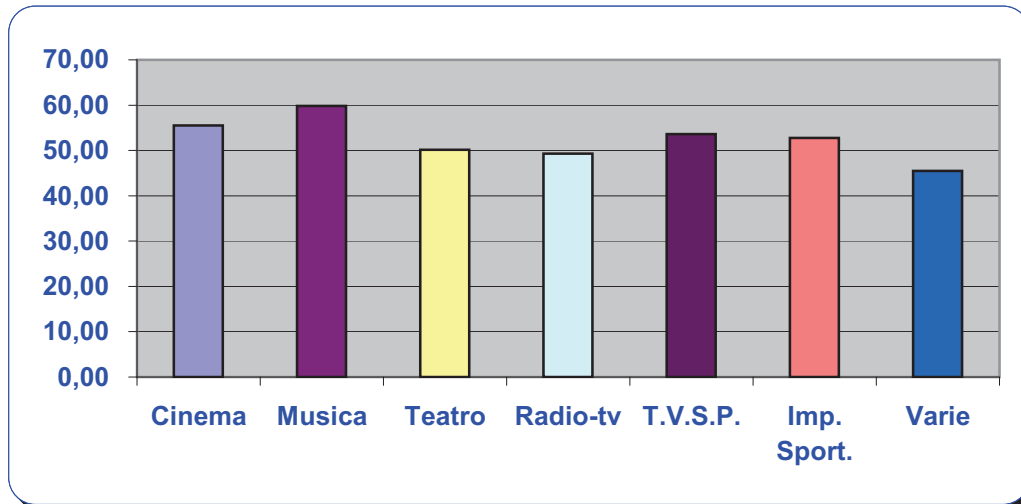
FONDO PENSIONI LAVORATORI DELLO SPETTACOLO

CONTRIBUENTI SECONDO IL GRUPPO DI CATEGORIE PROFESSIONALI E IL SETTORE DI APPARTENENZA

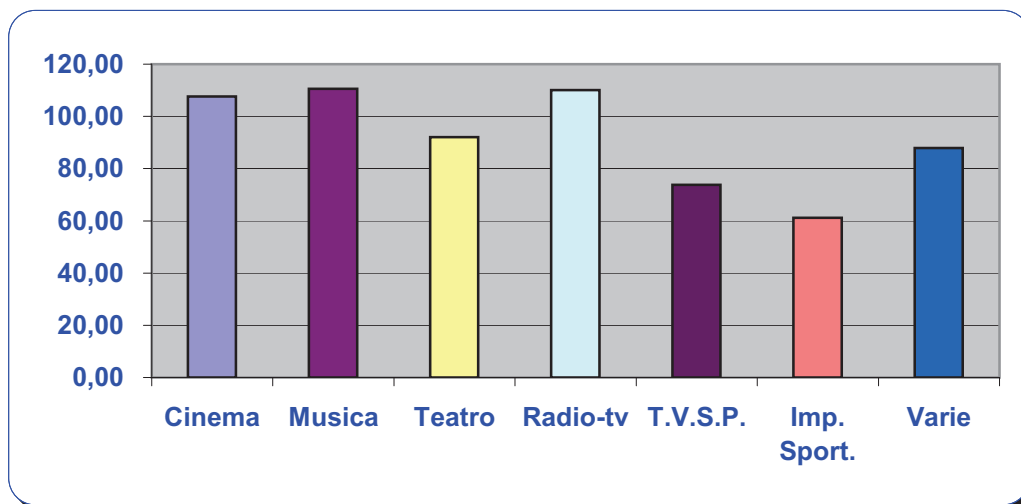
RETRIBUZIONE MEDIA GIORNALIERA - Anno 2011

(Valori assoluti)

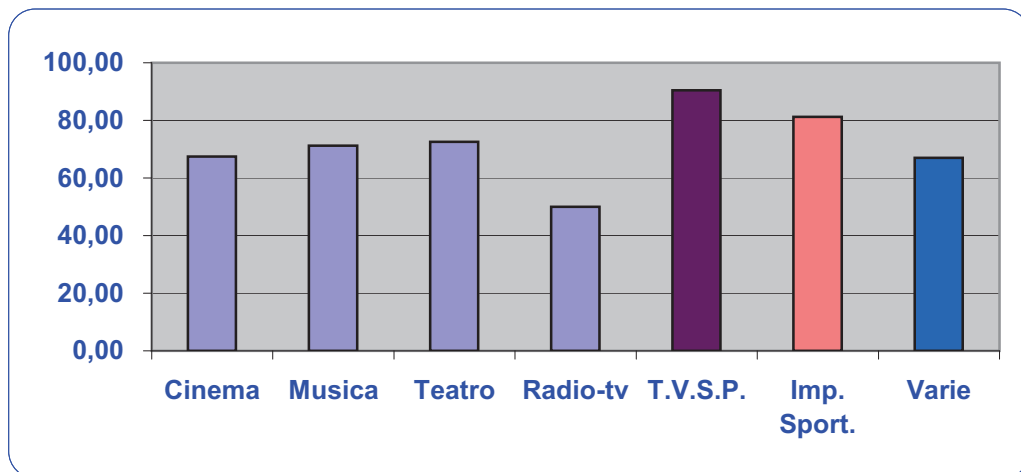
GRUPPO OPERATORI E MAESTRANZE (RAGGRUPPAMENTO B)



GRUPPO IMPIEGATI



GRUPPO DIPENDENTI IMPRESE DI SPETTACOLI VIAGGIANTI, IPPODROMI, SCUDERIE, CINODROMI, CASE DA GIOCO, SALE GIOCHI, SALE SCOMMESSE E ADDETTI ALLA RICEZIONE DELLE SCOMMESSE



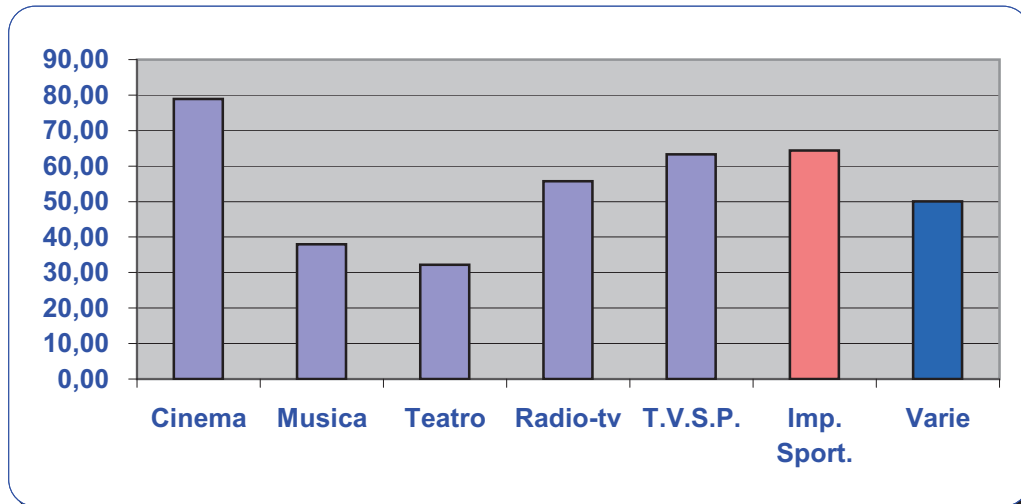
FONDO PENSIONI LAVORATORI DELLO SPETTACOLO

CONTRIBUENTI SECONDO IL GRUPPO DI CATEGORIE PROFESSIONALI E IL SETTORE DI APPARTENENZA

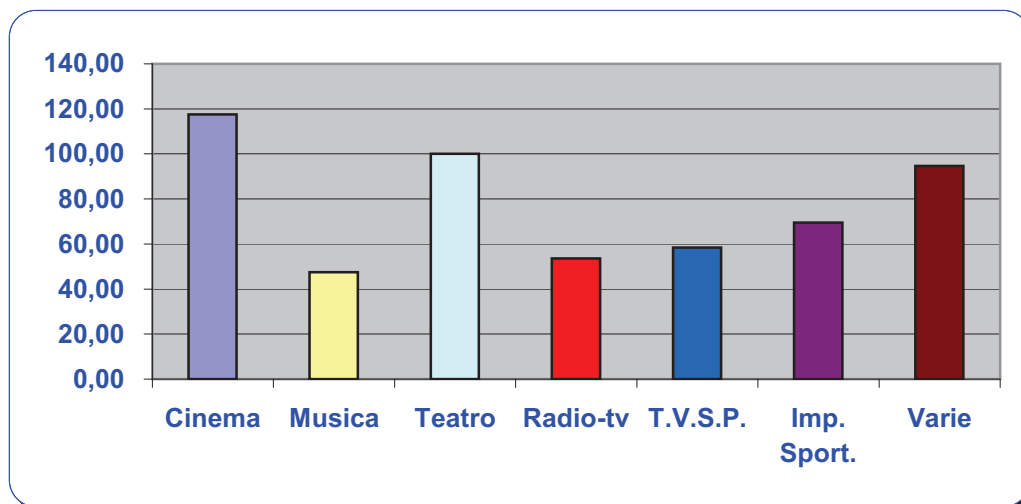
RETRIBUZIONE MEDIA GIORNALIERA - Anno 2011

(Valori assoluti)

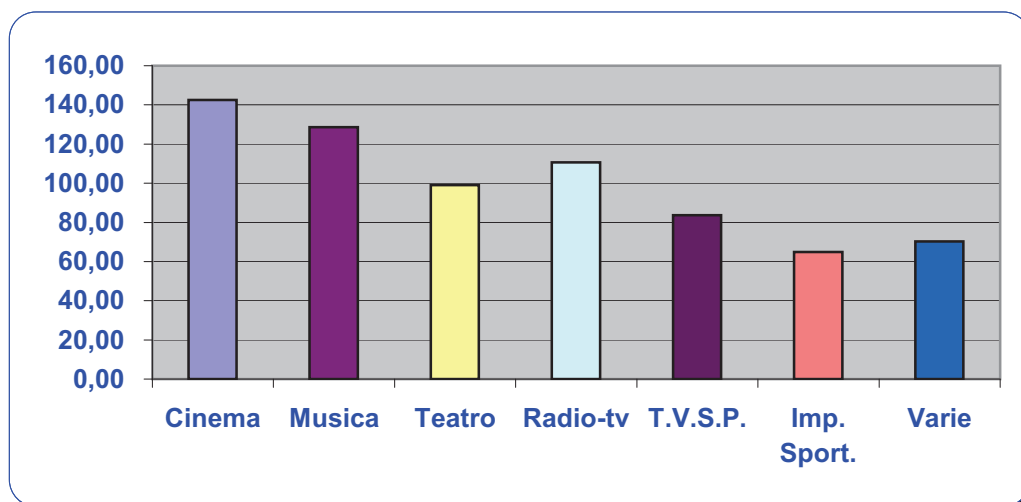
GRUPPO LAVORATORI DEGLI IMPIANTI E CIRCOLI SPORTIVI



GRUPPO DIPENDENTI DA IMPRESE DI NOLEGGIO FILMS



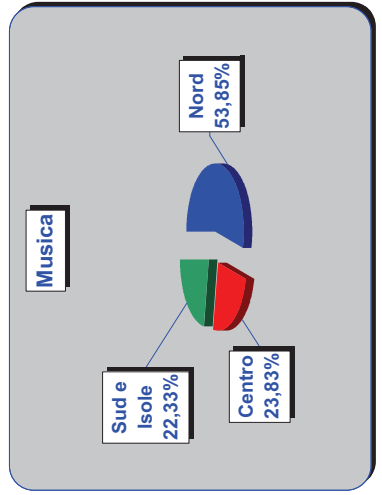
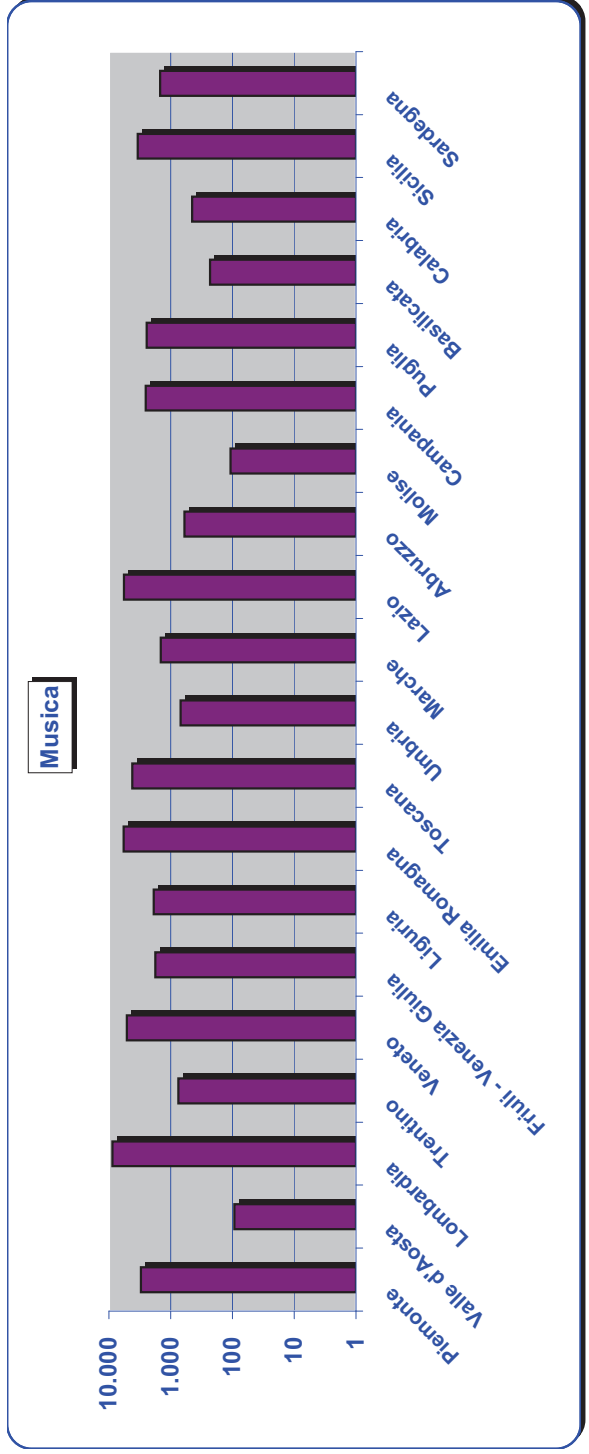
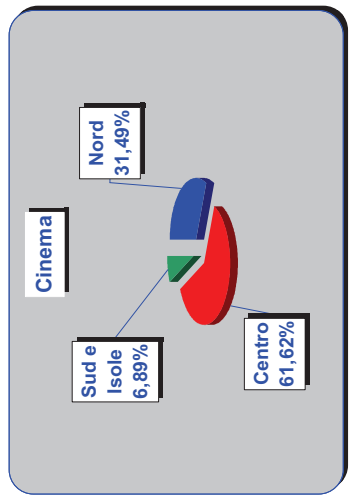
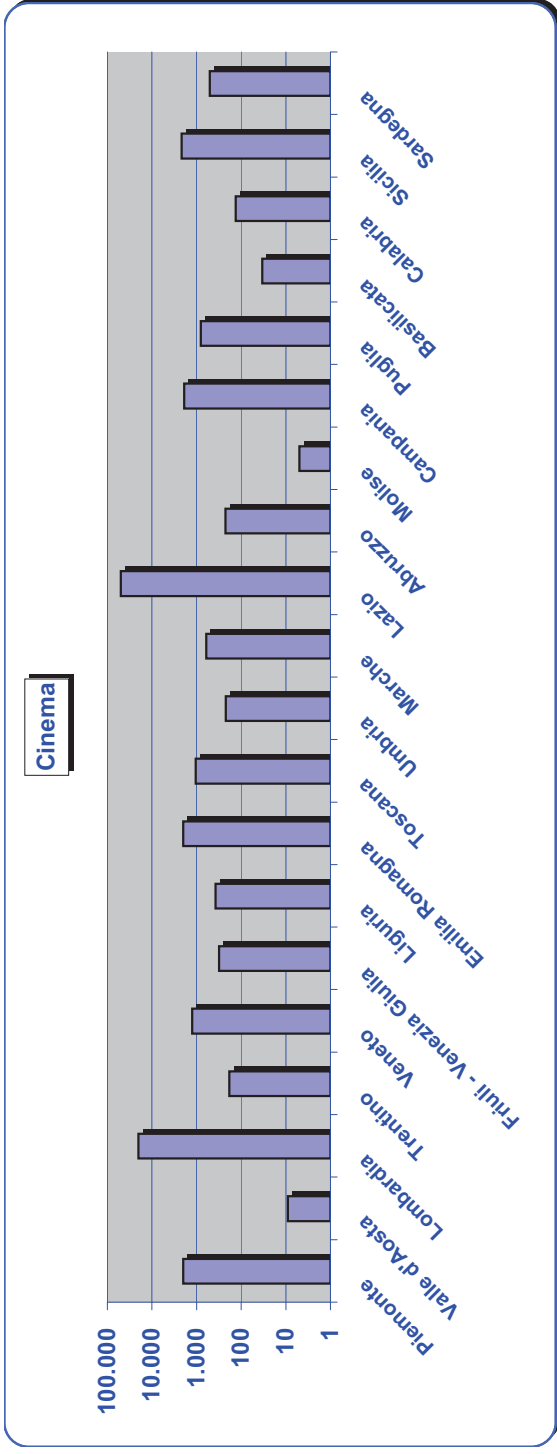
COMPLESSO DEI GRUPPI



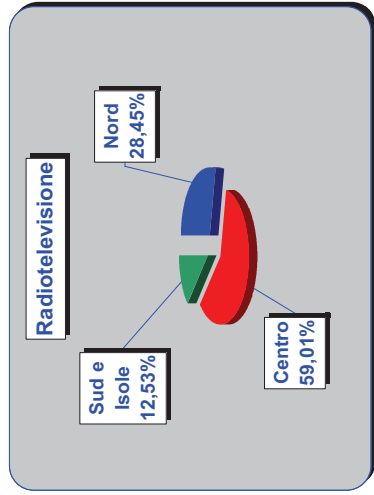
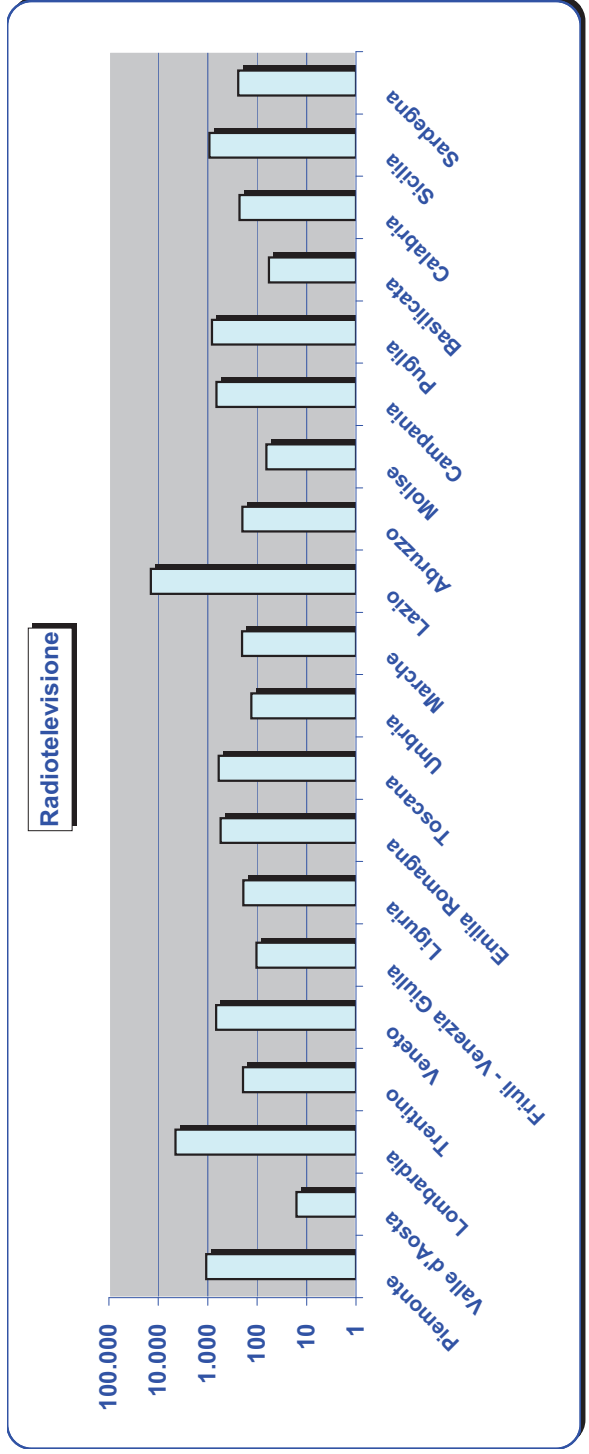
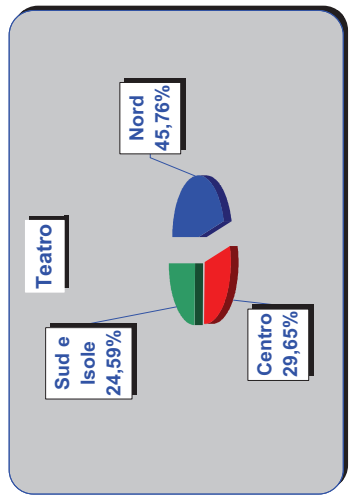
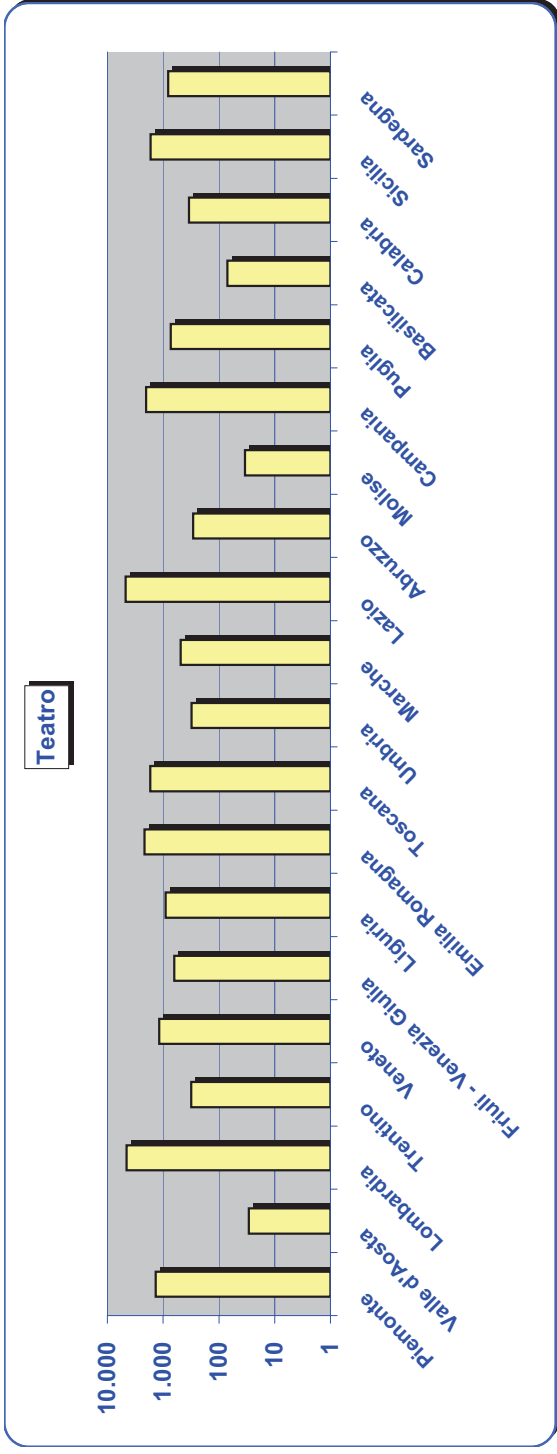
TAV. N. 3 A - FONDO PENSIONI LAVORATORI DELLO SPETTACOLO
CONTRIBUENTI SECONDO LA REGIONE E IL SETTORE DI ATTIVITA' DELL'IMPRESA
Anno 2011

Regione	Settore di attività dell'impresa							
	Cinema	Musica	Teatro	Radio televisione	Trattenimenti vari e spettacoli polivalenti	Impianti sportivi	Varie	Complesso
Piemonte	1.994	3.021	1.361	1.080	2.331	2.853	1.495	14.135
Valle d'Aosta	9	93	29	16	788	121	163	1.219
Lombardia	20.173	8.722	4.548	4.472	6.812	7.379	3.644	55.750
Trentino Alto Adige	185	754	312	193	754	883	259	3.340
Veneto	1.255	5.154	1.177	678	6.200	2.928	1.919	19.311
Friuli - Venezia Giulia	314	1.763	635	103	802	559	479	4.655
Liguria	374	1.871	904	191	1.707	749	882	6.678
Emilia Romagna	2.010	5.802	2.167	547	5.402	3.751	1.311	20.990
NORD	26.314	27.180	11.133	7.280	24.796	19.223	10.152	126.078
Toscana	1.045	4.203	1.701	602	4.468	2.294	998	15.311
Umbria	222	688	309	132	1.209	519	71	3.150
Marche	603	1.453	488	202	2.423	773	726	6.668
Lazio	49.631	5.682	4.715	14.162	4.589	3.286	6.214	88.279
CENTRO	51.501	12.026	7.213	15.098	12.689	6.872	8.009	113.408
Abruzzo	227	597	289	199	1.780	456	468	4.016
Molise	5	107	34	65	225	27	67	530
Campania	1.887	2.540	2.031	663	4.805	1.143	3.074	16.143
Puglia	806	2.445	731	821	2.540	1.076	2.361	10.780
Basilicata	34	230	70	58	108	94	210	804
Calabria	132	448	345	228	550	262	726	2.691
Sicilia	2.162	3.417	1.676	931	3.781	1.241	1.479	14.687
Sardegna	507	1.486	807	242	1.219	403	790	5.454
SUD E ISOLE	5.760	11.270	5.983	3.207	15.008	4.702	9.175	55.105
ITALIA	83.575	50.476	24.329	25.585	52.493	30.797	27.336	294.591

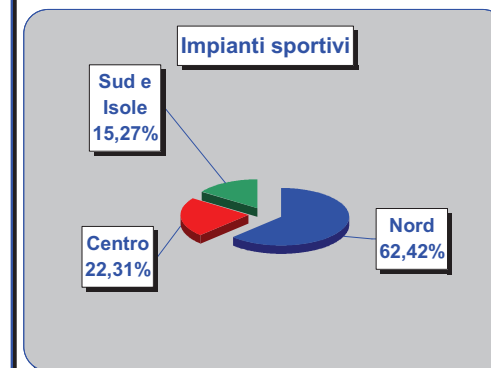
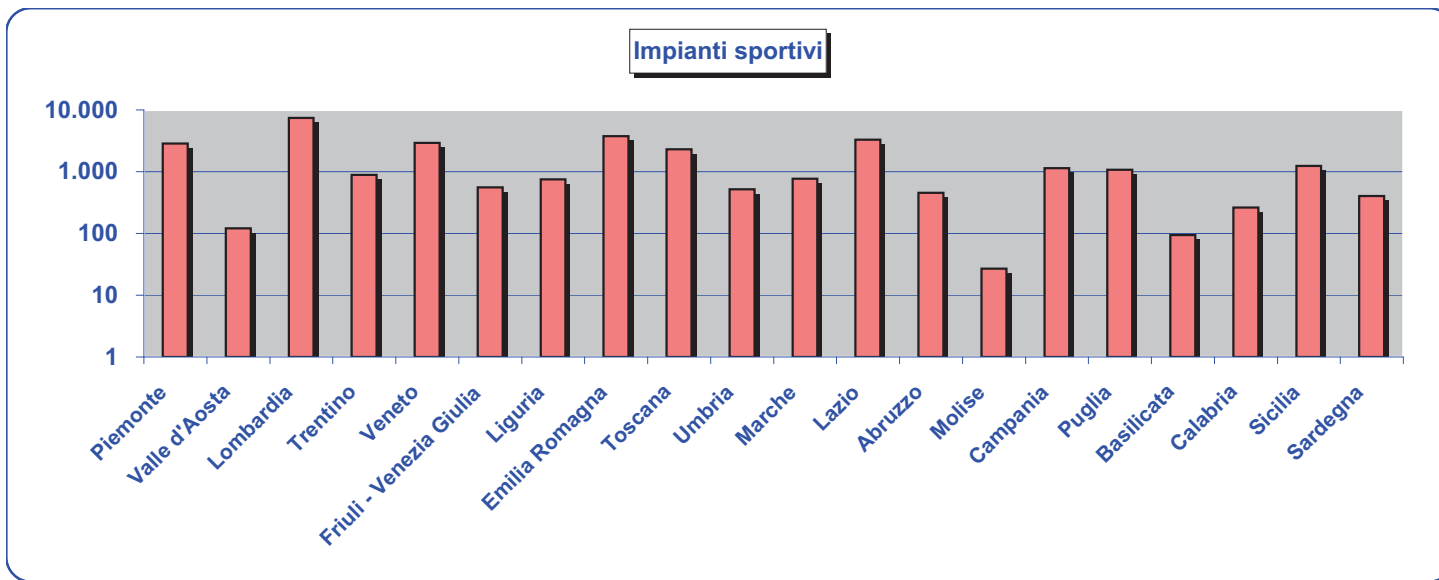
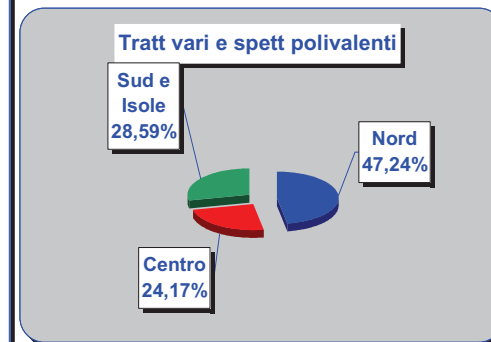
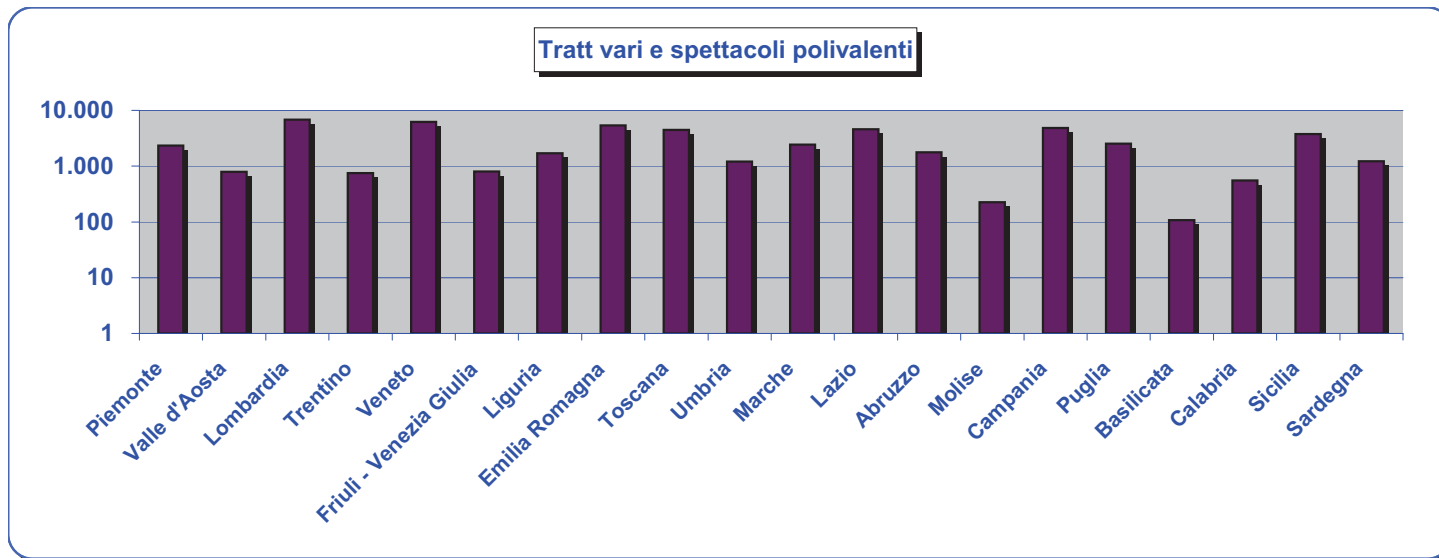
FONDO PENSIONI LAVORATORI DELLO SPETTACOLO
 CONTRIBUENTI SECONDO LA REGIONE E IL SETTORE DI ATTIVITA' DELL'IMPRESA
 Anno 2011



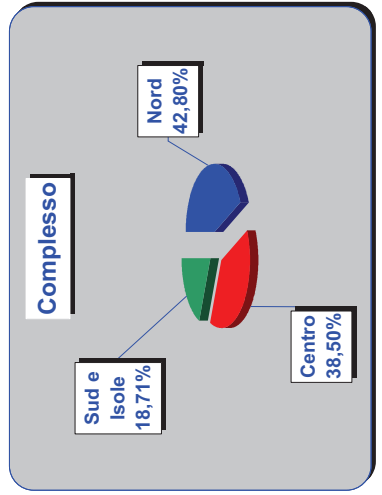
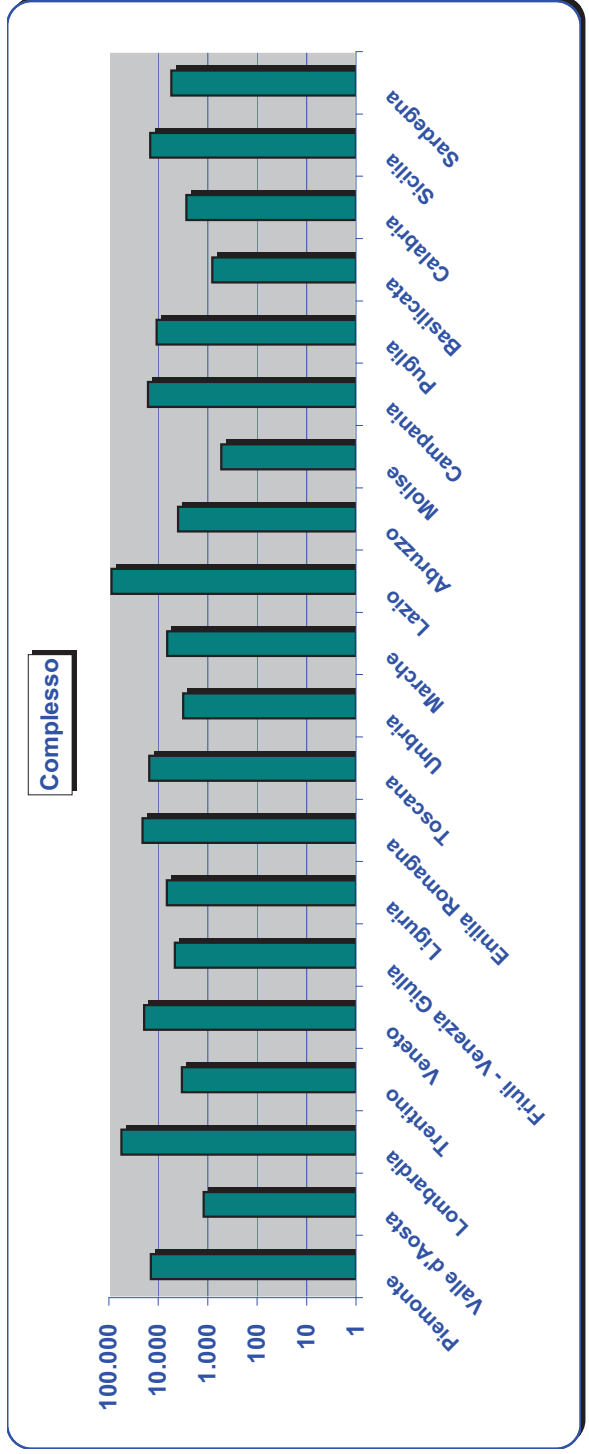
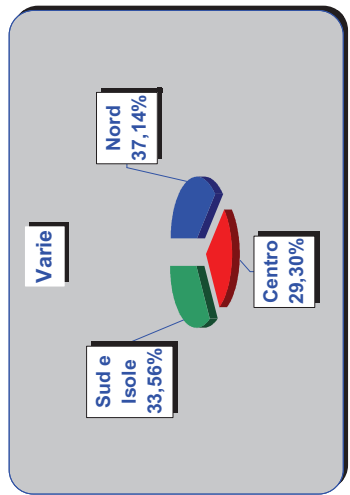
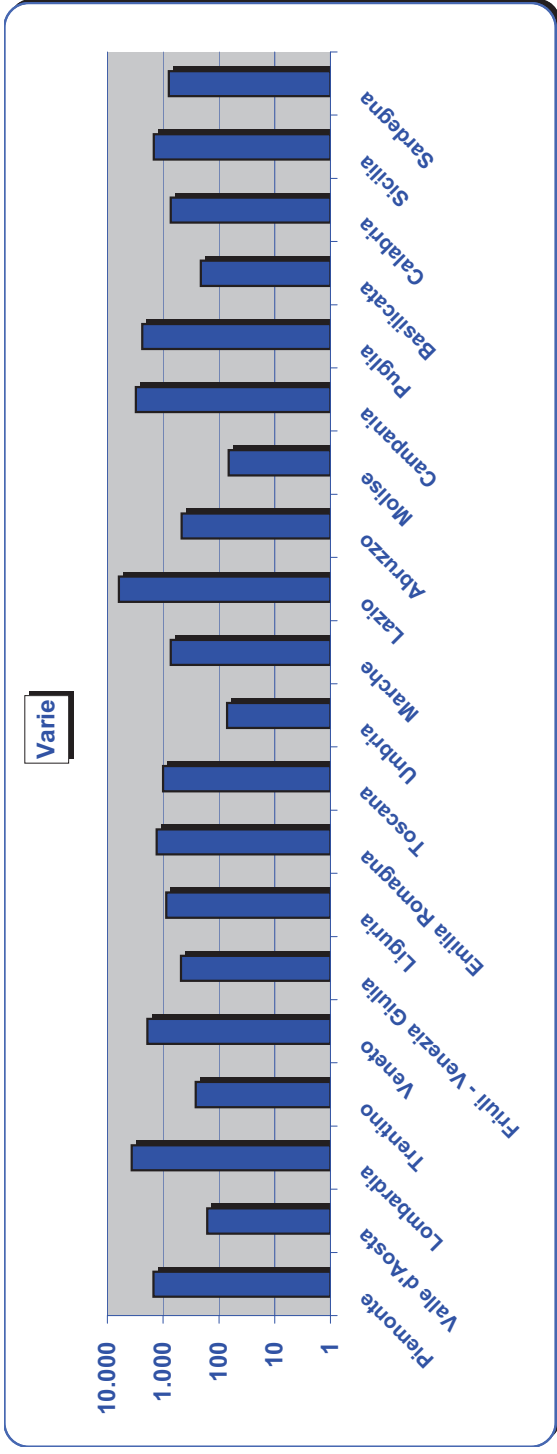
FONDO PENSIONI LAVORATORI DELLO SPETTACOLO
 CONTRIBUENTI SECONDO LA REGIONE E IL SETTORE DI ATTIVITA' DELL'IMPRESA
 Anno 2011



FONDO PENSIONI LAVORATORI DELLO SPETTACOLO
 CONTRIBUENTI SECONDO LA REGIONE E IL SETTORE DI ATTIVITA' DELL'IMPRESA
 Anno 2011



FONDO PENSIONI LAVORATORI DELLO SPETTACOLO
 CONTRIBUENTI SECONDO LA REGIONE E IL SETTORE DI ATTIVITA' DELL'IMPRESA
 Anno 2011

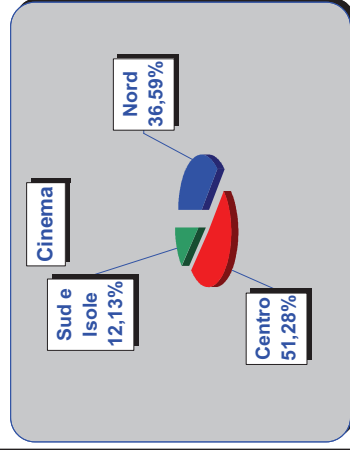
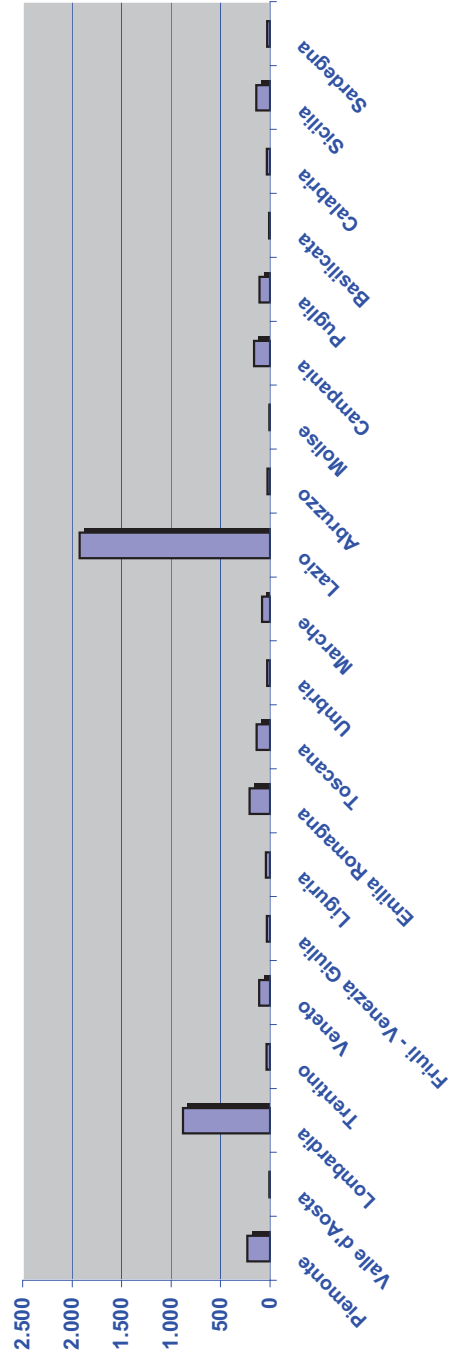


TAV N. 3 B - FONDO PENSIONI LAVORATORI DELLO SPETTACOLO
ATTIVITÀ DI IMPRESA SECONDO LA REGIONE E IL SETTORE INDUSTRIALE DI APPARTENENZA
Anno 2011

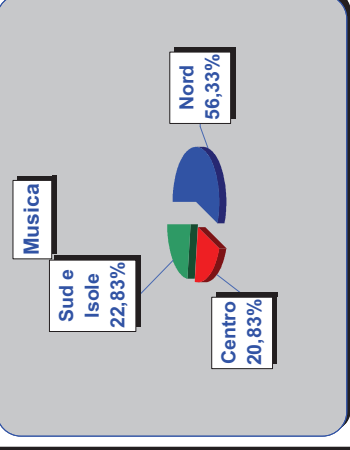
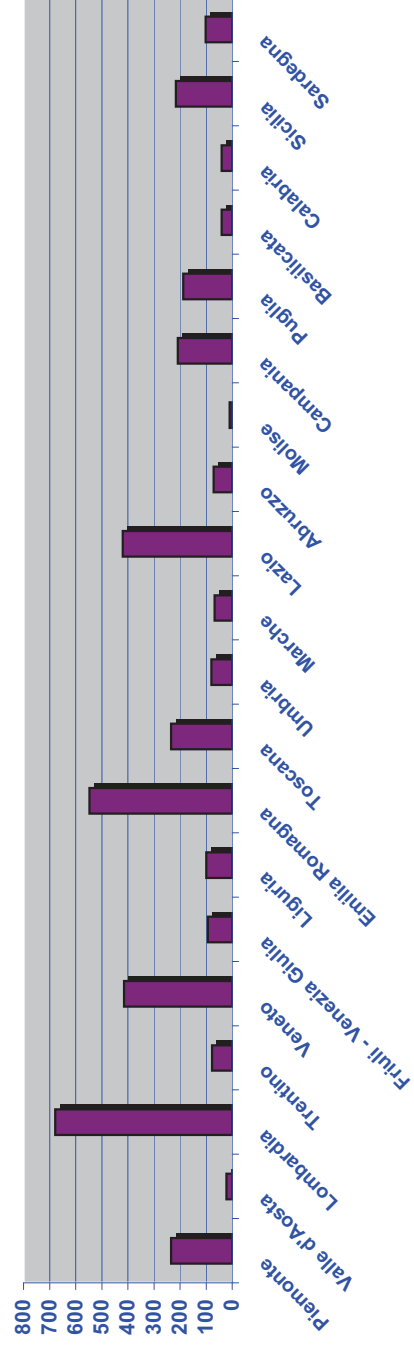
Regione	Settore industriale dell'impresa							
	Cinema	Musica	Teatro	Radio televisione	Trattenimenti vari e spettacoli polivalenti	Impianti sportivi	Varie	Complesso
Piemonte	231	234	153	90	341	565	278	1.892
Valle d'Aosta	6	22	5	5	21	28	21	108
Lombardia	880	679	406	184	785	1.007	712	4.653
Trentino Alto Adige	37	77	23	38	159	98	87	519
Veneto	111	415	77	92	522	470	247	1.934
Friuli - Venezia Giulia	31	93	50	23	160	101	62	520
Liguria	43	99	52	31	145	146	92	608
Emilia Romagna	208	547	295	92	664	601	341	2.748
NORD	1.547	2.166	1.061	555	2.797	3.016	1.840	12.982
Toscana	135	234	195	97	359	452	222	1.694
Umbria	29	80	44	22	94	90	38	397
Marche	81	67	36	43	259	164	189	839
Lazio	1.923	420	505	169	435	612	512	4.576
CENTRO	2.168	801	780	331	1.147	1.318	961	7.506
Abruzzo	27	71	30	36	168	104	100	536
Molise	5	10	3	14	26	8	11	77
Campania	161	209	205	104	628	278	361	1.946
Puglia	107	188	86	109	423	216	847	1.976
Basilicata	11	41	17	21	30	24	54	198
Calabria	33	41	36	56	119	62	122	469
Sicilia	140	216	174	162	584	279	471	2.026
Sardegna	29	102	76	47	193	95	120	662
SUD E ISOLE	513	878	627	549	2.171	1.066	2.086	7.890
ITALIA	4.228	3.845	2.468	1.435	6.115	5.400	4.887	28.378

FONDO PENSIONI LAVORATORI DELLO SPETTACOLO
 ATTIVITÀ DI IMPRESA SECONDO LA REGIONE E IL SETTORE INDUSTRIALE DI APPARTENENZA
 Anno 2011

Cinema

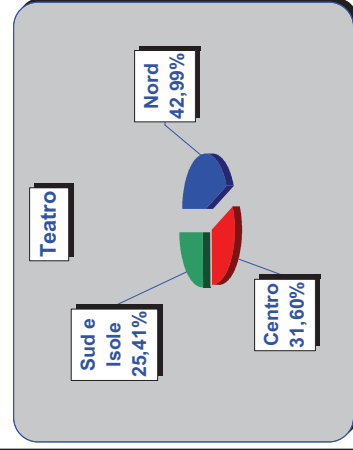
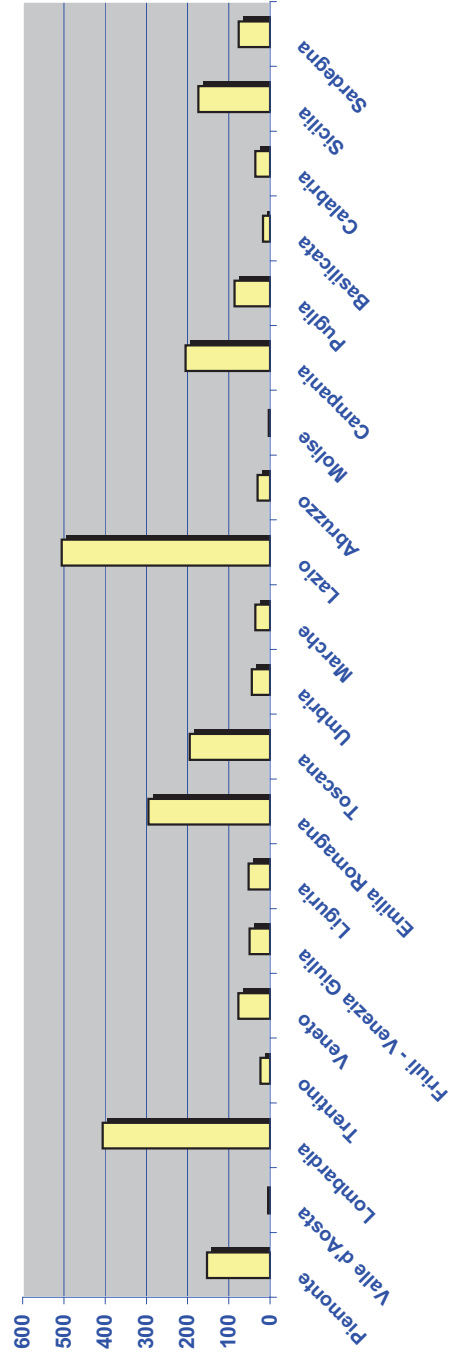


Musica

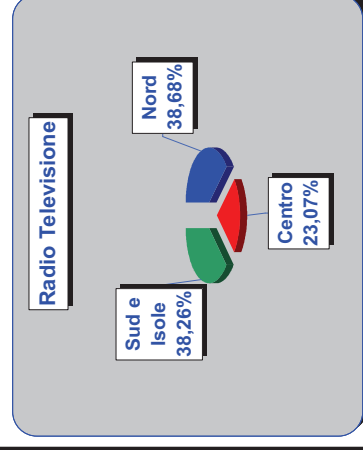
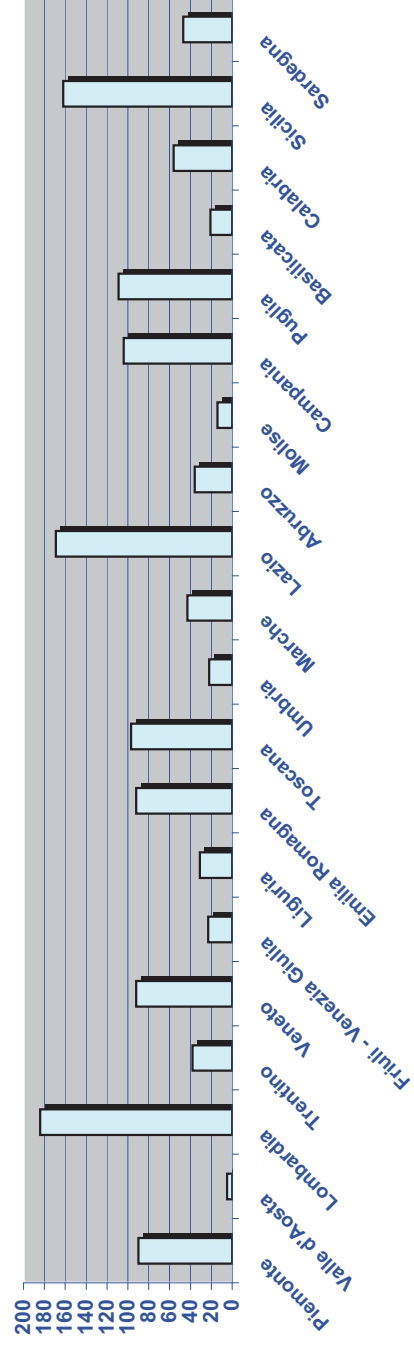


FONDO PENSIONI LAVORATORI DELLO SPETTACOLO
 ATTIVITÀ DI IMPRESA SECONDO LA REGIONE E IL SETTORE INDUSTRIALE DI APPARTENENZA
 Anno 2011

Teatro

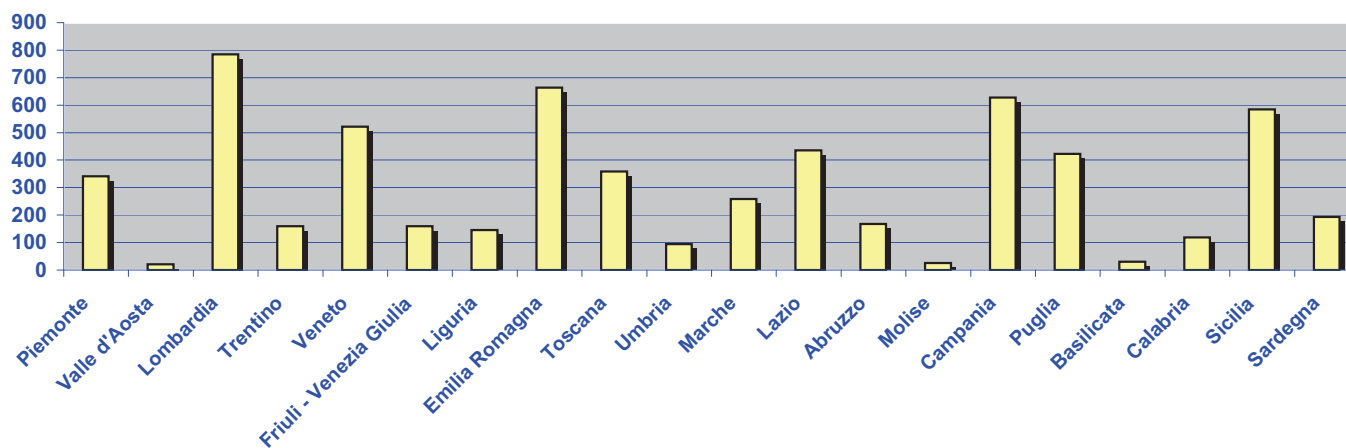


Radio Televisione

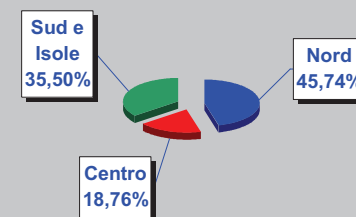


FONDO PENSIONI LAVORATORI DELLO SPETTACOLO
ATTIVITÀ DI IMPRESA SECONDO LA REGIONE E IL SETTORE INDUSTRIALE DI APPARTENENZA
Anno 2011

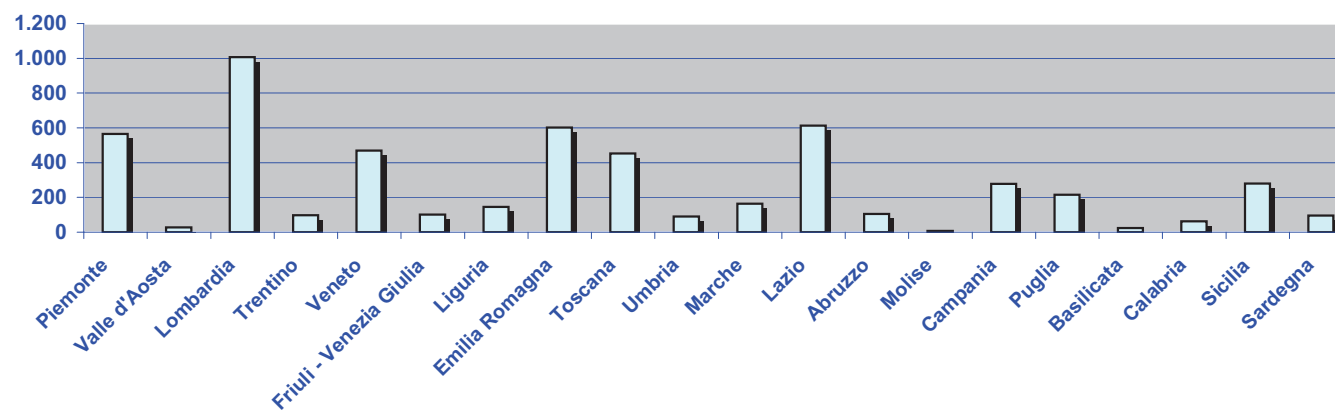
Trattenimenti vari



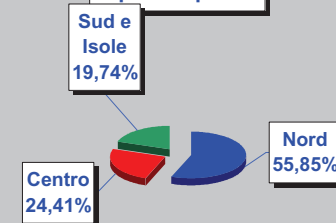
Trattenimenti vari



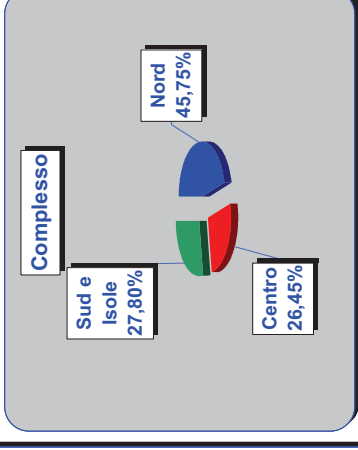
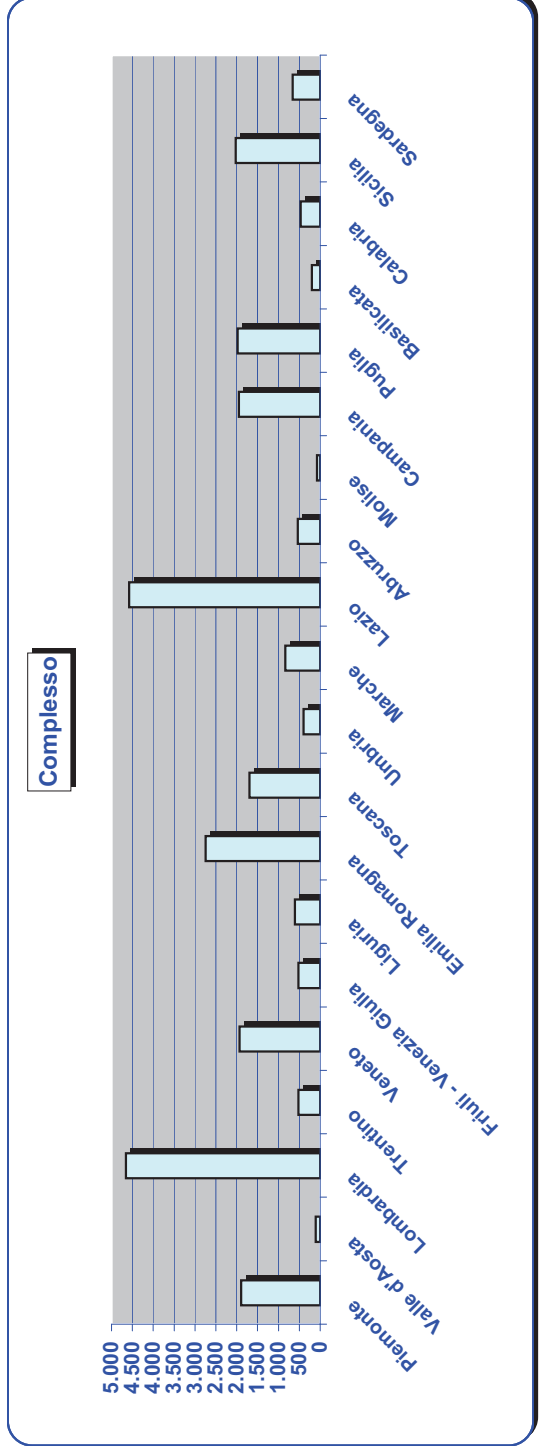
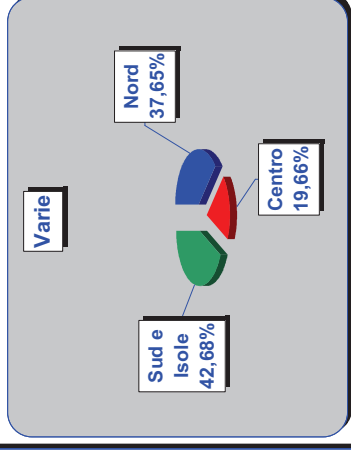
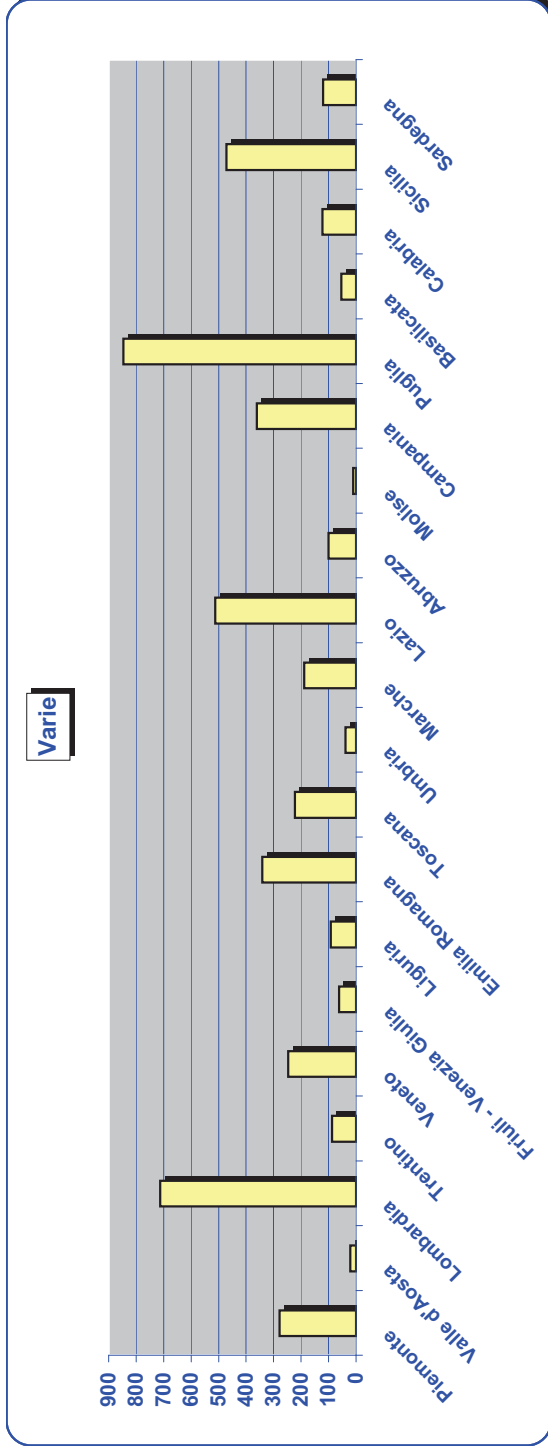
Impianti sportivi



Impianti sportivi



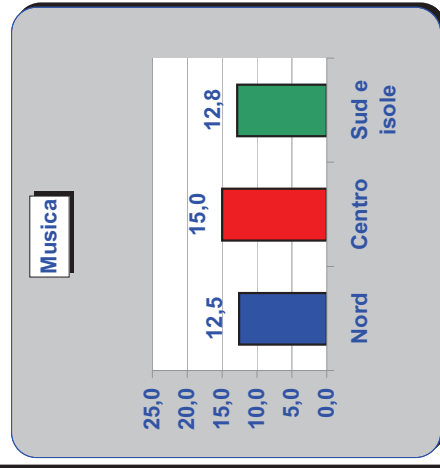
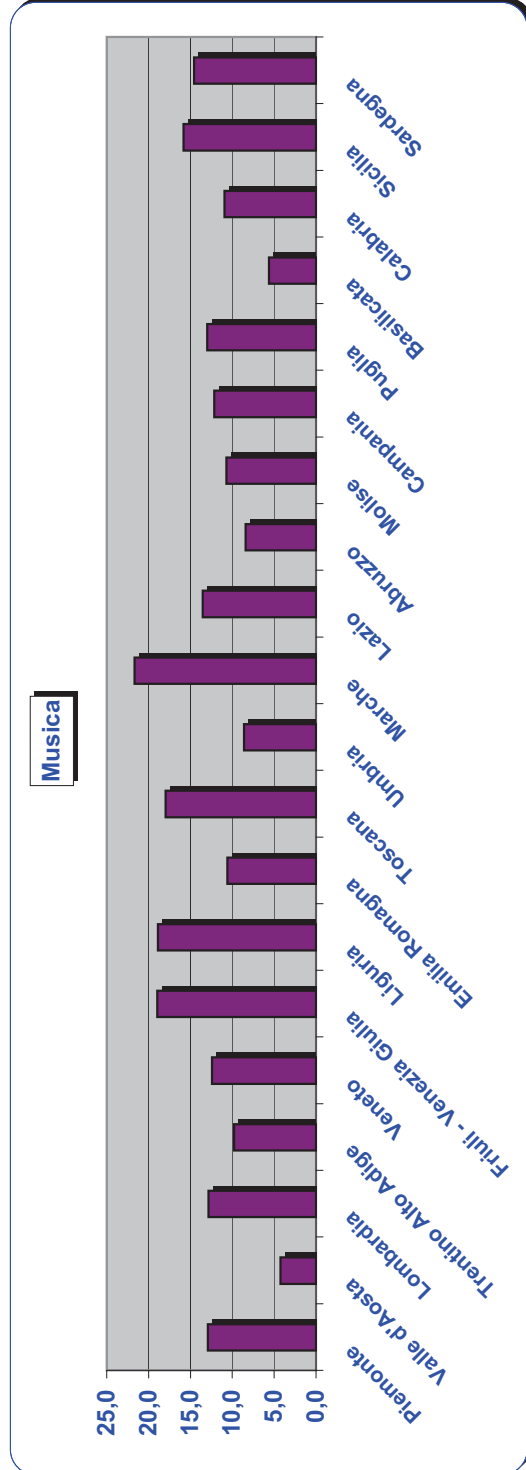
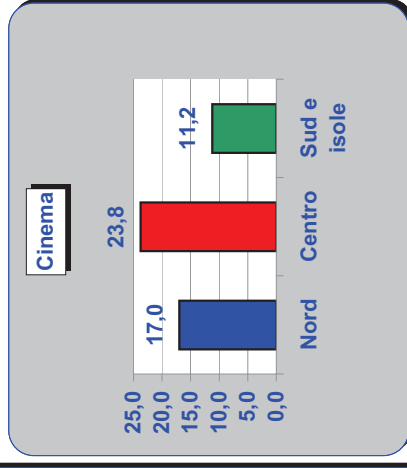
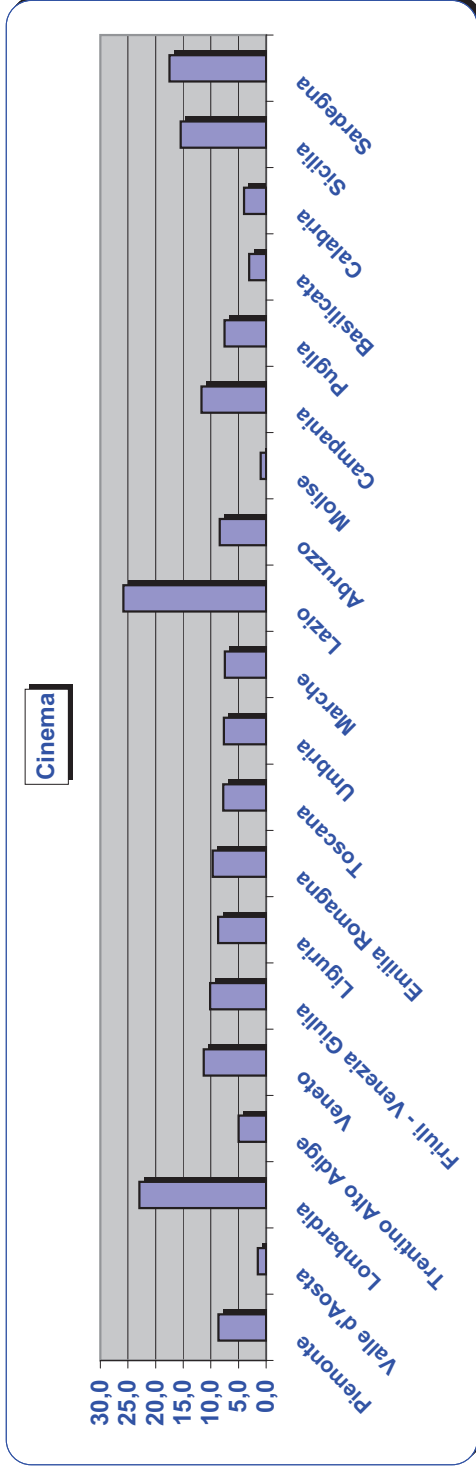
FONDO PENSIONI LAVORATORI DELLO SPETTACOLO
 ATTIVITÀ DI IMPRESA SECONDO LA REGIONE E IL SETTORE INDUSTRIALE DI APPARTENENZA
 Anno 2011



TAV. N. 3 C - FONDO PENSIONI LAVORATORI DELLO SPETTACOLO
NUMERO MEDIO DI ADDETTI PER ATTIVITA' SECONDO LA REGIONE
E IL SETTORE DELL'IMPRESA
Anno 2011

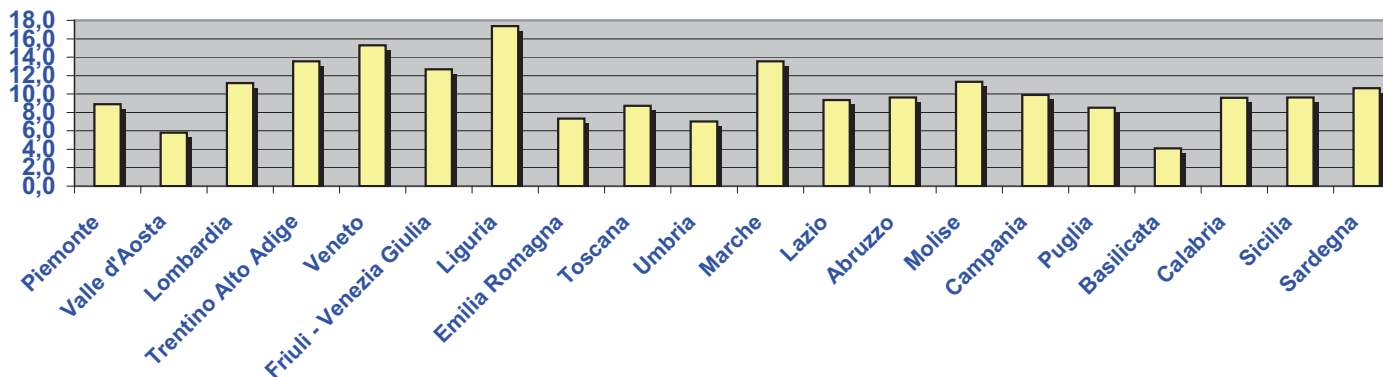
Regione	Settore industriale dell'impresa							
	Cinema	Musica	Teatro	Radio televisione	Trattenimenti vari e spettacoli polivalenti	Impianti sportivi	Varie	Complesso
Piemonte	8,6	12,9	8,9	12,0	6,8	5,0	5,4	7,5
Valle d'Aosta	1,5	4,2	5,8	3,2	37,5	4,3	7,8	11,3
Lombardia	22,9	12,8	11,2	24,3	8,7	7,3	5,1	12,0
Trentino Alto Adige	5,0	9,8	13,6	5,1	4,7	9,0	3,0	6,4
Veneto	11,3	12,4	15,3	7,4	11,9	6,2	7,8	10,0
Friuli - Venezia Giulia	10,1	19,0	12,7	4,5	5,0	5,5	7,7	9,0
Liguria	8,7	18,9	17,4	6,2	11,8	5,1	9,6	11,0
Emilia Romagna	9,7	10,6	7,3	5,9	8,1	6,2	3,8	7,6
NORD	17,0	12,5	10,5	13,1	8,9	6,4	5,5	9,7
Toscana	7,7	18,0	8,7	6,2	12,4	5,1	4,5	9,0
Umbria	7,7	8,6	7,0	6,0	12,9	5,8	1,9	7,9
Marche	7,4	21,7	13,6	4,7	9,4	4,7	3,8	7,9
Lazio	25,8	13,5	9,3	83,8	10,5	5,4	12,1	19,3
CENTRO	23,8	15,0	9,2	45,6	11,1	5,2	8,3	15,1
Abruzzo	8,4	8,4	9,6	5,5	10,6	4,4	4,7	7,5
Molise	1,0	10,7	11,3	4,6	8,7	3,4	6,1	6,9
Campania	11,7	12,2	9,9	6,4	7,7	4,1	8,5	8,3
Puglia	7,5	13,0	8,5	7,5	6,0	5,0	2,8	5,5
Basilicata	3,1	5,6	4,1	2,8	3,6	3,9	3,9	4,1
Calabria	4,0	10,9	9,6	4,1	4,6	4,2	6,0	5,7
Sicilia	15,4	15,8	9,6	5,7	6,5	4,4	3,1	7,2
Sardegna	17,5	14,6	10,6	5,1	6,3	4,2	6,6	8,2
SUD E ISOLE	11,2	12,8	9,5	5,8	6,9	4,4	4,4	7,0
ITALIA	19,8	13,1	9,9	17,8	8,6	5,7	5,6	10,4

FONDO PENSIONI LAVORATORI DELLO SPETTACOLO
 NUMERO MEDIO DI ADDETTI PER ATTIVITA' SECONDO LA REGIONE
 E IL SETTORE INDUSTRIALE DELL'IMPRESA
 Anno 2011

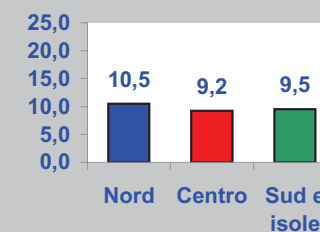


FONDO PENSIONI LAVORATORI DELLO SPETTACOLO
 NUMERO MEDIO DI ADDETTI PER ATTIVITA' SECONDO LA REGIONE
 E IL SETTORE INDUSTRIALE DELL'IMPRESA
 Anno 2011

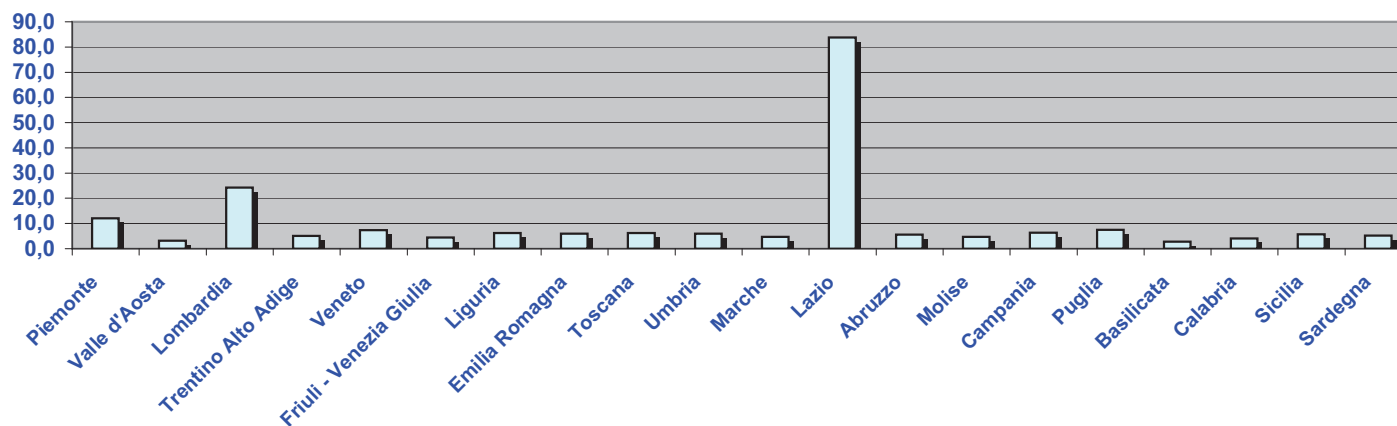
Teatro



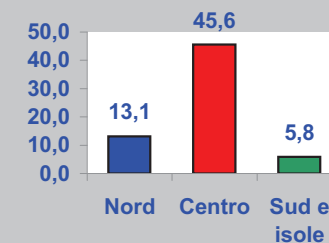
Teatro



Radiotelevisione

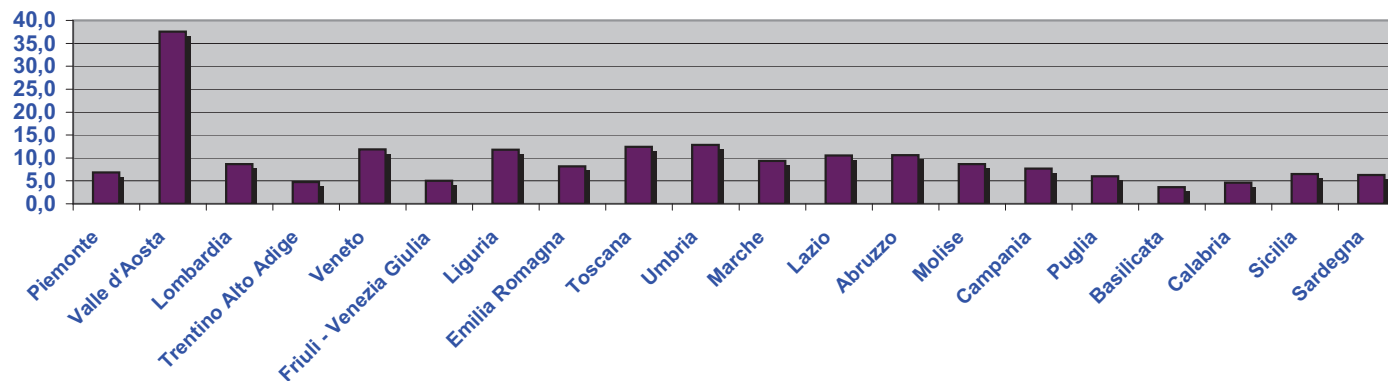


Radiotelevisione

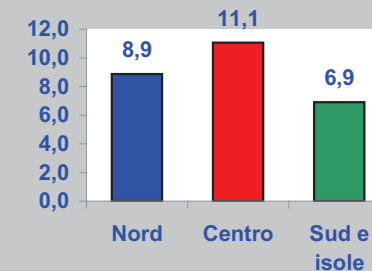


FONDO PENSIONI LAVORATORI DELLO SPETTACOLO
 NUMERO MEDIO DI ADDETTI PER ATTIVITA' SECONDO LA REGIONE
 E IL SETTORE INDUSTRIALE DELL'IMPRESA
 Anno 2011

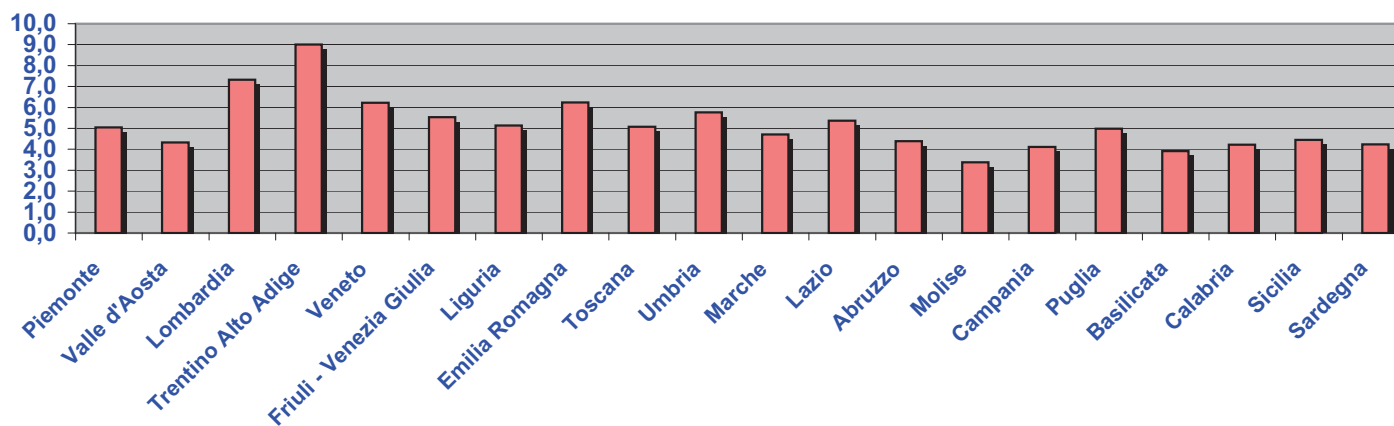
Trattenimenti vari



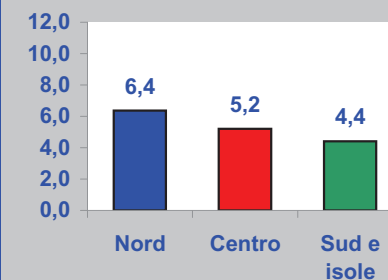
Trattenimenti vari



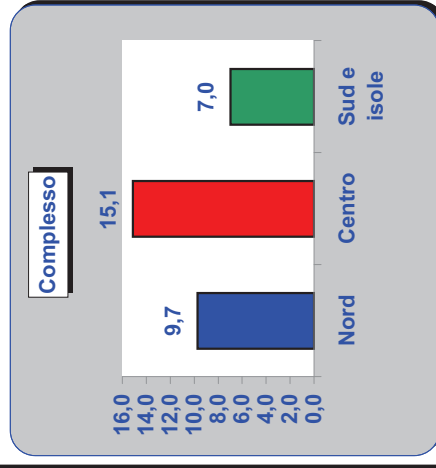
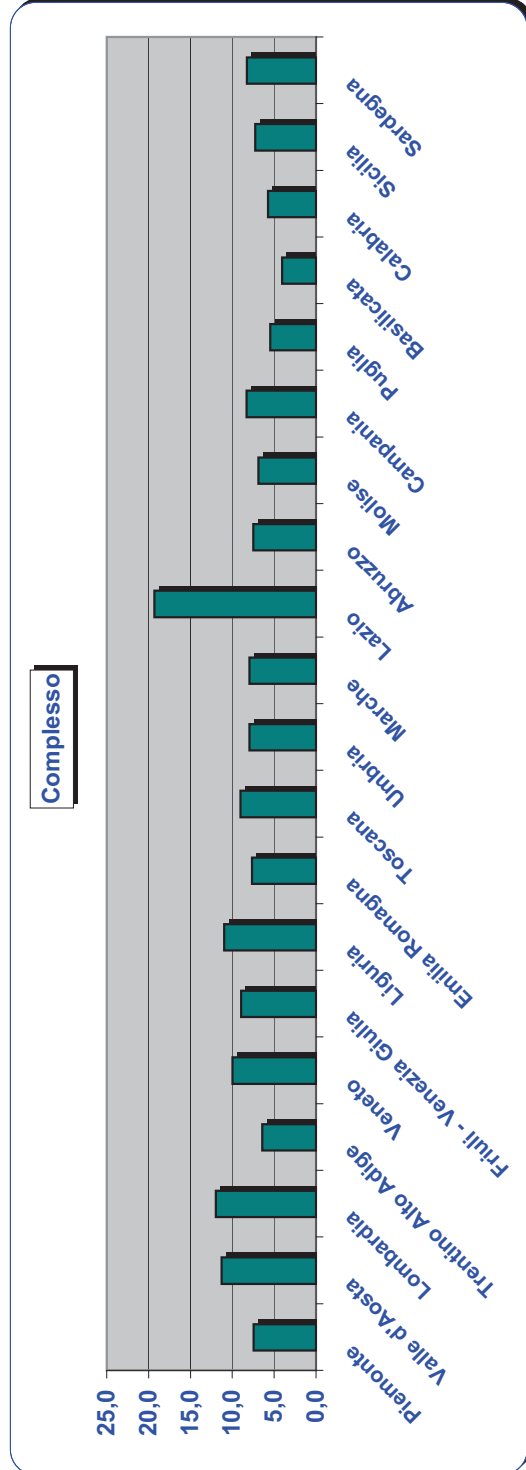
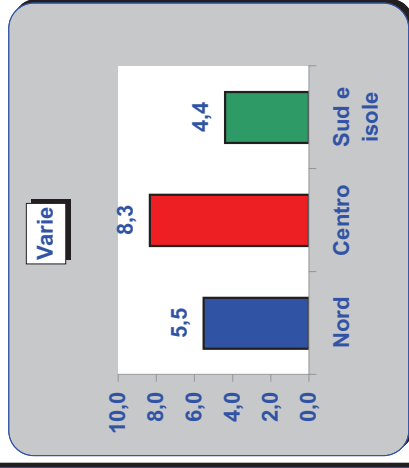
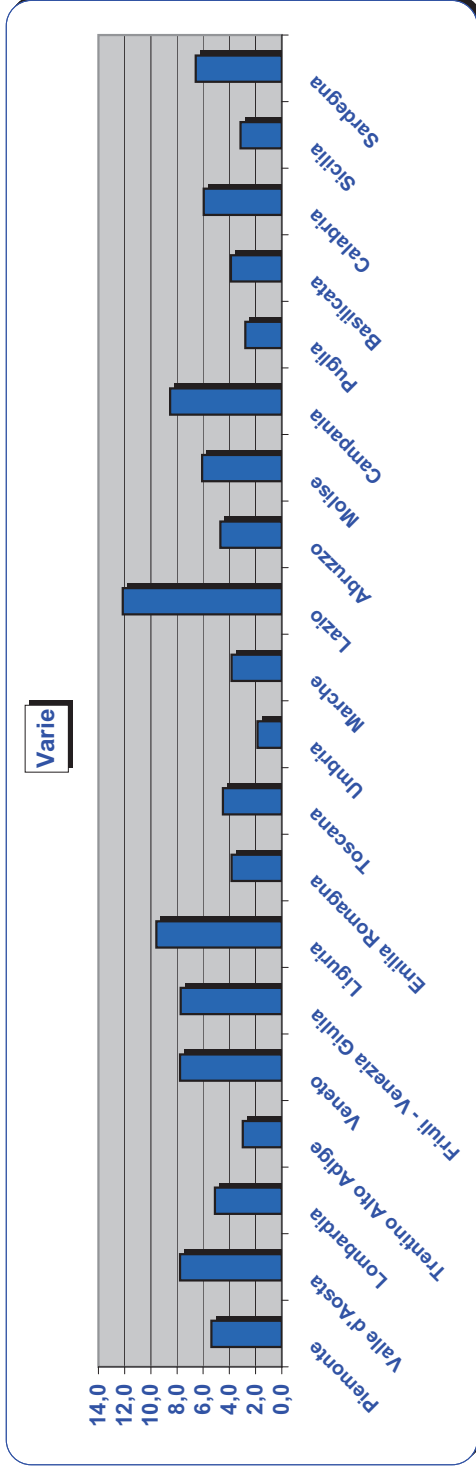
Impianti sportivi



Impianti sportivi



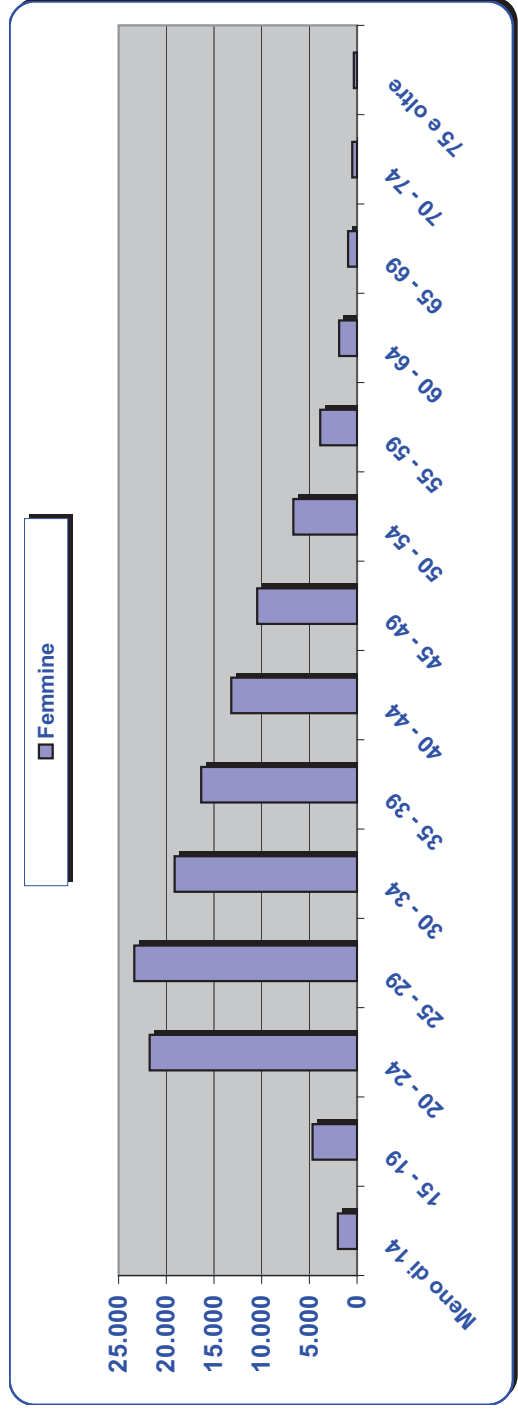
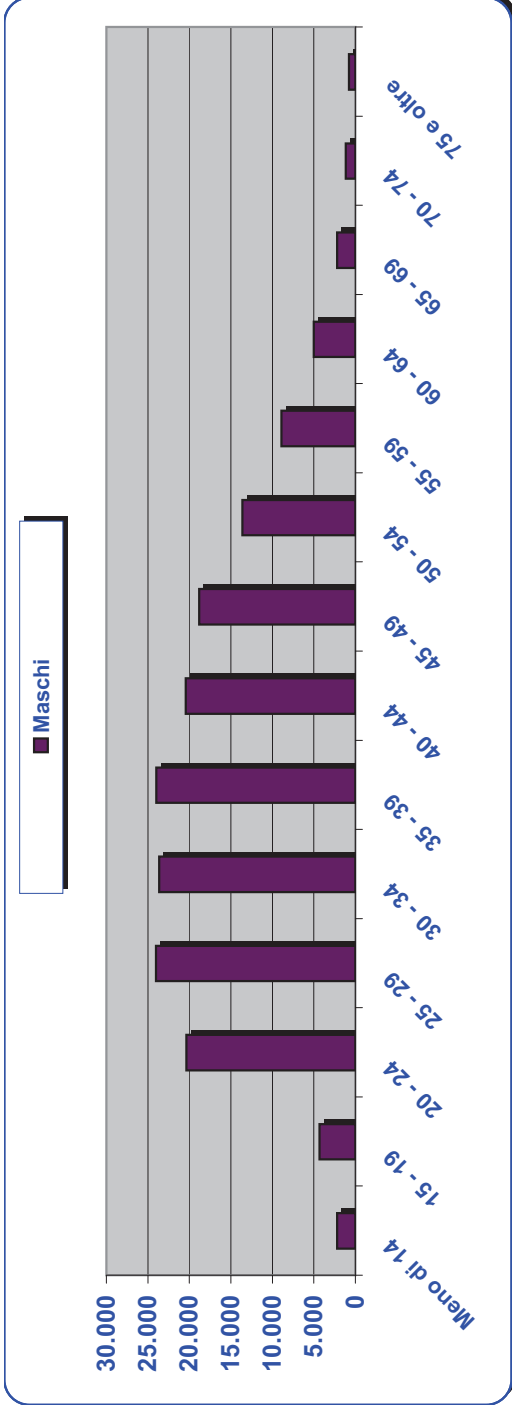
FONDO PENSIONI LAVORATORI DELLO SPETTACOLO
 NUMERO MEDIO DI ADDETTI PER ATTIVITA' SECONDO LA REGIONE
 E IL SETTORE INDUSTRIALE DELL'IMPRESA
 Anno 2011



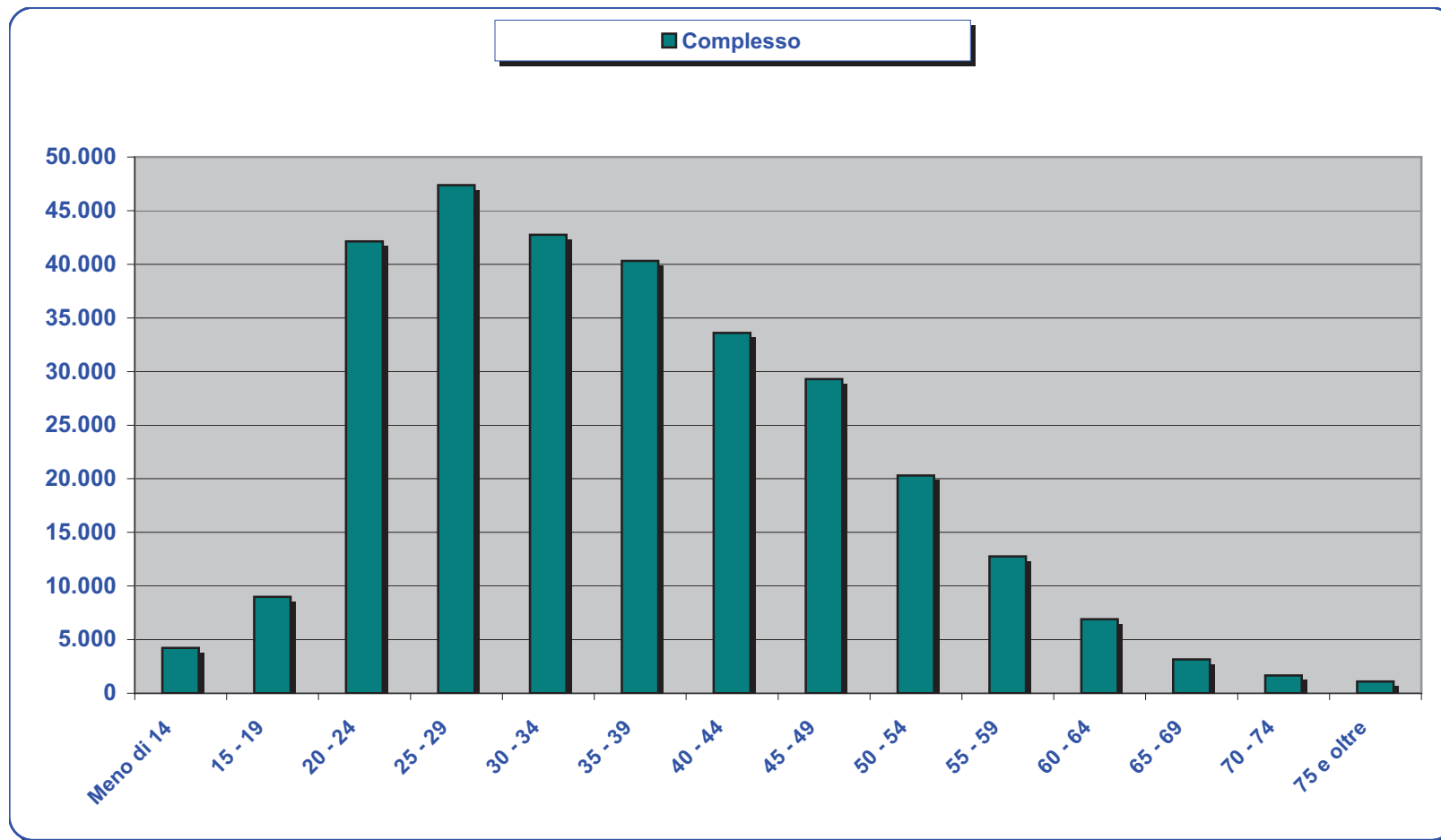
TAV. N. 4 - FONDO PENSIONI LAVORATORI DELLO SPETTACOLO
CONTRIBUENTI SECONDO LA CLASSE DI ETÀ E IL GENERE
Anno 2011

Classi di età del contribuente	Genere		
	Maschi	Femmine	Complesso
Meno di 14	2.214	2.020	4.234
da 15 a 19	4.332	4.663	8.995
da 20 a 24	20.368	21.755	42.123
da 25 a 29	24.042	23.346	47.388
da 30 a 34	23.623	19.122	42.745
da 35 a 39	23.976	16.351	40.327
da 40 a 44	20.439	13.175	33.614
da 45 a 49	18.803	10.486	29.289
da 50 a 54	13.620	6.686	20.306
da 55 a 59	8.900	3.858	12.758
da 60 a 64	4.996	1.894	6.890
da 65 a 69	2.208	946	3.154
da 70 a 74	1.165	499	1.664
75 e oltre	760	344	1.104
Totale	169.446	125.145	294.591

FONDO PENSIONI LAVORATORI DELLO SPETTACOLO
 CONTRIBUENTI SECONDO LA CLASSE DI ETÀ' E IL GENERE
 Anno 2011



FONDO PENSIONI LAVORATORI DELLO SPETTACOLO
CONTRIBUENTI SECONDO LA CLASSE DI ETA'
Anno 2011



**TAV. N. 5 - FONDO PENSIONI LAVORATORI DELLO SPETTACOLO
DECILI DELLA DISTRIBUZIONE DELLE GIORNATE LAVORATE SECONDO IL SETTORE DI ATTIVITA'**

Anno 2011

(Valori espressi in giorni)

Decili	Settore industriale dell'impresa							
	Cinema	Musica	Teatro	Radio televisione	Trattenimenti vari e spettacoli polivalenti	Impianti sportivi	Varie	Complesso
1°	1	1	2	51	2	22	1	1
2°	1	2	4	182	5	51	2	2
3°	2	3	8	260	12	85	3	5
4°	3	7	18	302	23	143	7	14
5°	6	13	34	311	44	215	13	35
6°	22	26	59	311	79	275	25	77
7°	78	53	97	312	152	311	44	155
8°	180	110	150	312	255	312	73	278
9°	311	295	249	312	312	312	130	312

**TAV. N. 6 - FONDO PENSIONI LAVORATORI DELLO SPETTACOLO
DECILI DELLA DISTRIBUZIONE DELLE RETRIBUZIONI ANNUE SECONDO IL SETTORE DI ATTIVITA'**

Anno 2011

(Valori espressi in Euro)

Decili	Settore industriale dell'impresa							
	Cinema	Musica	Teatro	Radio televisione	Trattenimenti vari e spettacoli polivalenti	Impianti sportivi	Varie	Complesso
1°	76,09	50,00	90,00	2.644,47	92,72	873,92	65,06	76,28
2°	96,09	130,00	246,00	9.231,53	257,76	1.986,00	100,00	168,00
3°	162,07	250,00	535,00	15.444,19	570,00	3.580,76	186,14	397,51
4°	307,20	502,95	1.227,25	20.231,20	1.100,00	5.725,38	350,84	934,99
5°	685,38	1.032,90	2.400,00	24.986,04	2.046,00	8.409,76	600,00	2.153,02
6°	2.400,00	2.090,77	4.485,00	30.176,90	3.772,11	11.313,00	1.037,00	4.860,00
7°	7.958,98	4.492,00	7.785,00	36.949,82	7.311,69	15.718,04	1.785,00	10.141,27
8°	17.221,89	11.046,11	12.960,00	44.746,00	13.979,24	20.200,00	3.534,76	18.546,38
9°	31.037,57	32.008,09	21.537,00	54.000,00	22.785,36	27.203,00	8.550,80	31.392,80

**TAV. N. 7 - FONDO PENSIONI LAVORATORI DELLO SPETTACOLO
DECILI DELLA DISTRIBUZIONE DELLE ETA' SECONDO IL SETTORE DI ATTIVITA'**

Anno 2011

(Valori espressi in anni di vita)

Decili	Settore industriale dell'impresa								Complesso
	Cinema	Musica	Teatro	Radio televisione	Trattenimenti vari e spettacoli polivalenti	Impianti sportivi	Varie		
1°	20	23	23	28	21	23	20	22	
2°	23	27	27	32	23	27	22	25	
3°	27	31	29	36	25	30	24	28	
4°	30	34	32	39	28	34	27	31	
5°	34	38	36	41	30	37	30	35	
6°	38	42	39	44	33	40	33	38	
7°	43	45	43	47	36	44	37	42	
8°	48	49	48	51	41	48	42	47	
9°	55	54	55	56	47	53	49	53	

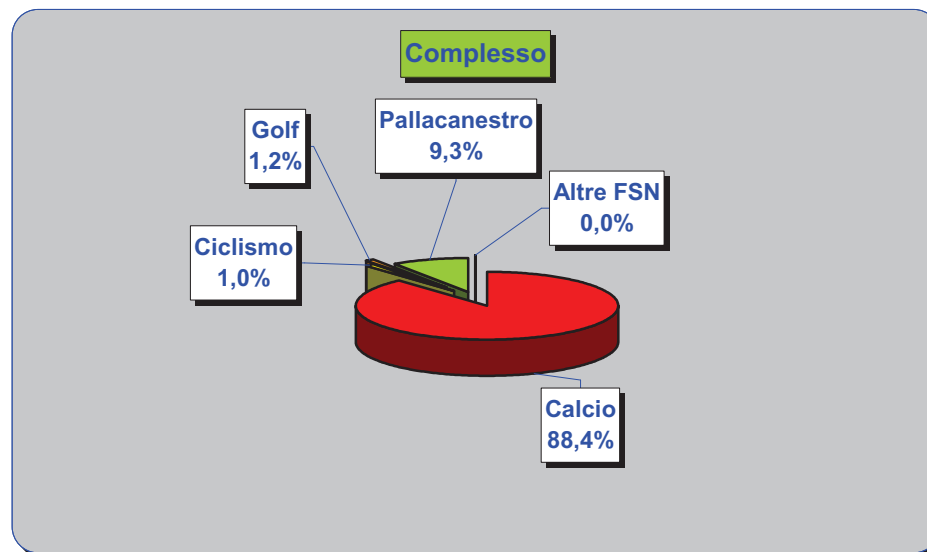
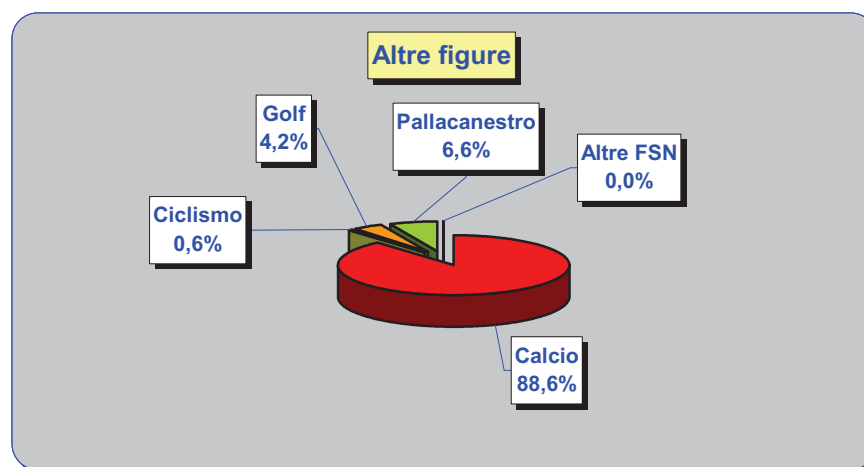
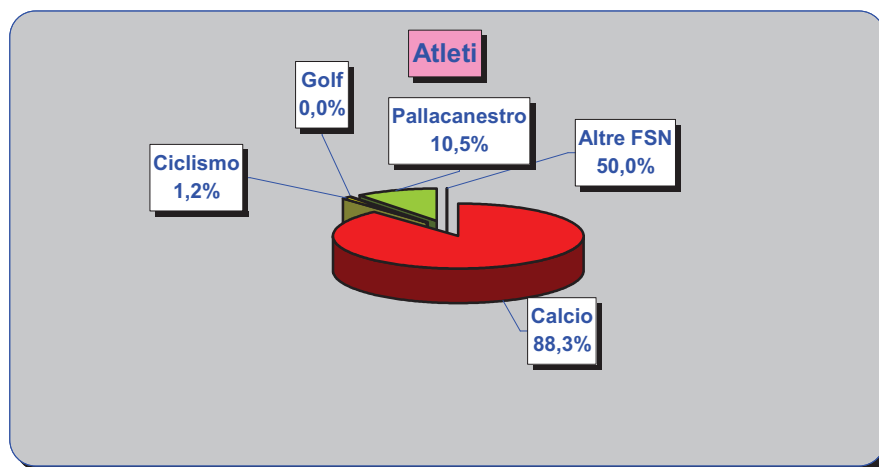
Fondo Pensioni
Sportivi Professionisti

TAV. N. 8 - FONDO PENSIONI SPORTIVI PROFESSIONISTI
CONTRIBUENTI, NUMERO MEDIO ANNUO DI GIORNATE LAVORATE E RETRIBUZIONE MEDIA GIORNALIERA
SECONDO LA FEDERAZIONE SPORTIVA DI APPARTENENZA E IL RUOLO RICOPERTO
Anno 2011

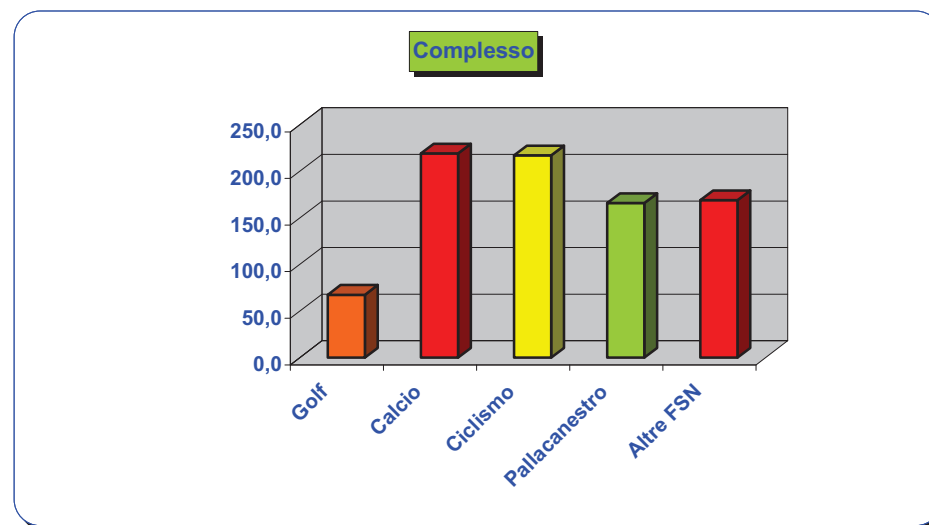
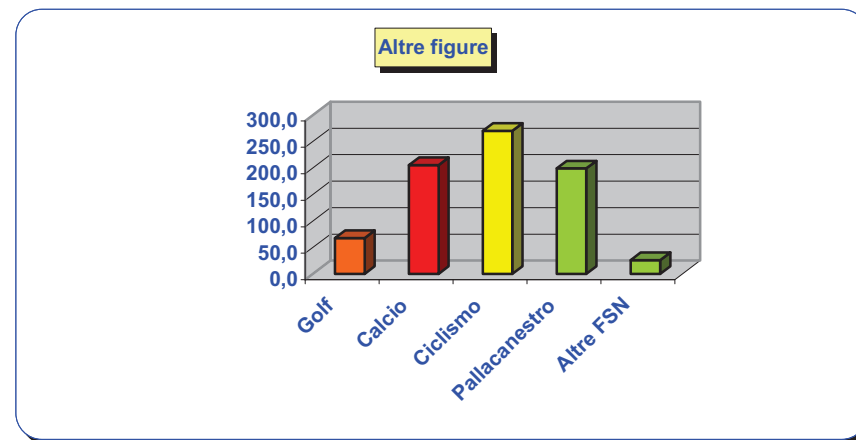
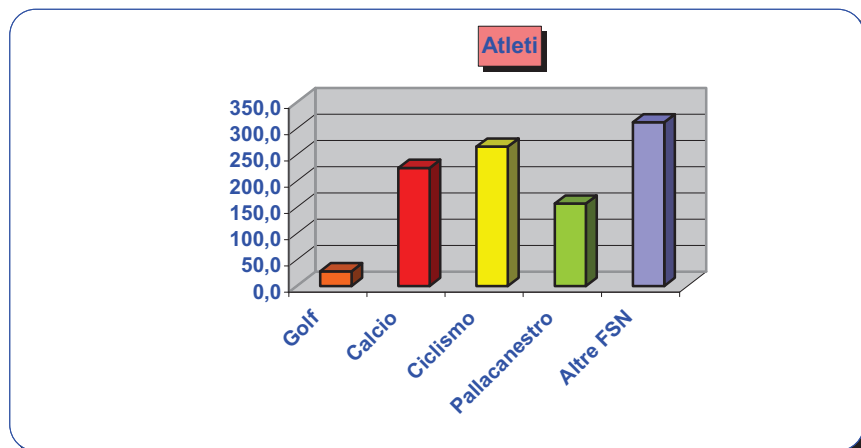
Federazione sportiva	Atleti			Altre figure (*)			Complesso		
	Numero	N. medio annuo giornate lavorate	Retrib. media giornaliera (in Euro)	Numero	N. medio annuo giornate lavorate	Retrib. media giornaliera (in Euro)	Numero	N. medio annuo giornate lavorate	Retrib. media giornaliera (in Euro)
F. Italiana Giuoco Calcio	4.572	225,0	1.130,57	1.935	205,6	337,84	6.507	219,2	909,45
F. Ciclistica Italiana	62	265,4	265,92	13	270,5	195,44	75	217,0	253,51
F. Italiana Golf	1	28,0	143,04	91	67,9	101,33	92	67,5	101,51
F. Italiana Pallacanestro	541	156,9	383,56	144	199,3	240,23	685	165,8	347,35
Altre Federazioni	1	312,0	75,32	1	26,0	117,35	2	169,0	78,55
Complesso	5.177	218,3	1.061,56	2.184	199,9	326,93	7.361	212,8	856,96

(*) - Allenatori, Direttori tecnico sportivi e Preparatori atletici

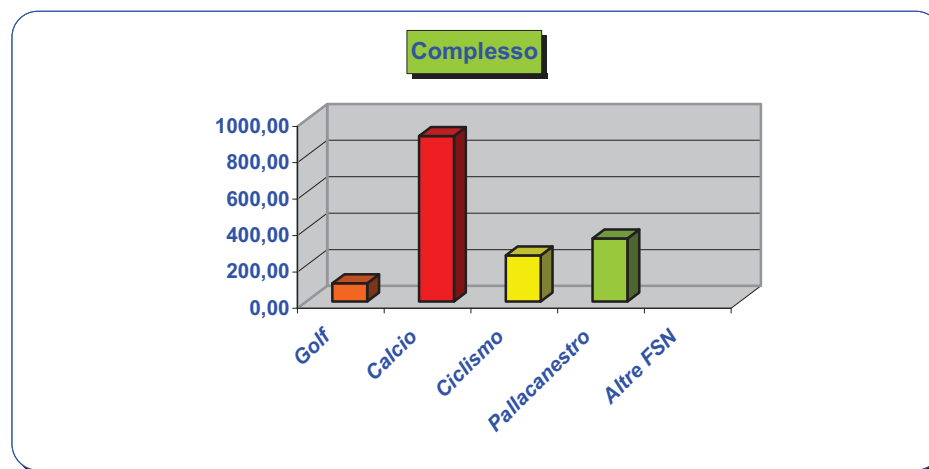
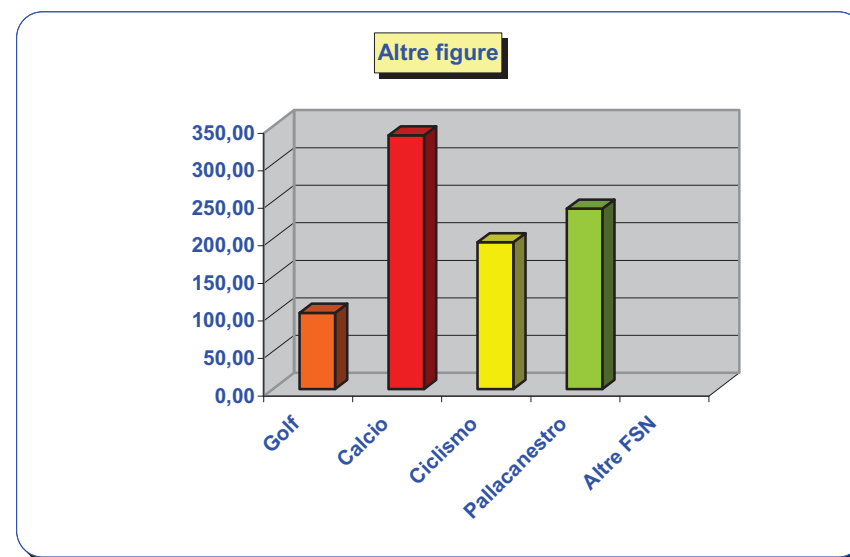
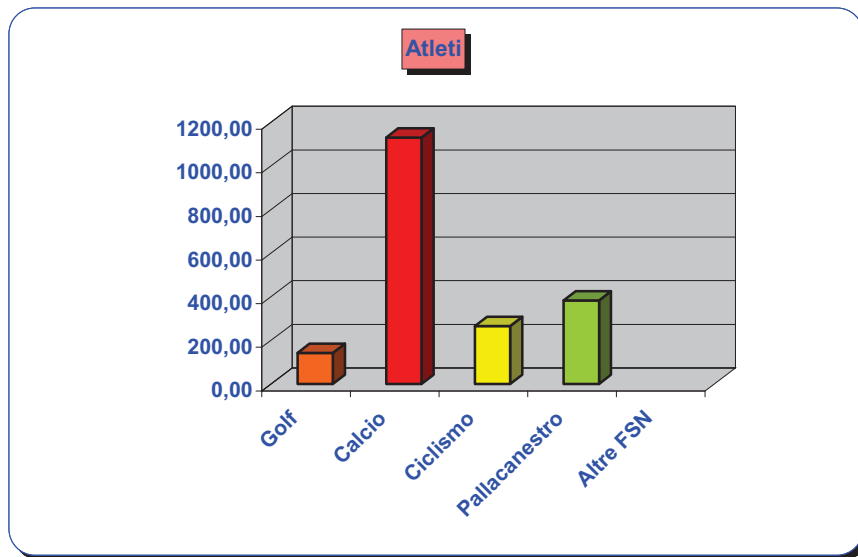
FONDO PENSIONI SPORTIVI PROFESSIONISTI
CONTRIBUENTI SECONDO IL RUOLO RICOPERTO E LA FEDERAZIONE SPORTIVA DI APPARTENENZA
Anno 2011
(Valori percentuali)



FONDO PENSIONI SPORTIVI PROFESSIONISTI
NUMERO MEDIO ANNUO DI GIORNATE LAVORATE SECONDO IL RUOLO RICOPERTO DAL CONTRIBUENTE E LA FEDERAZIONE SPORTIVA
Anno 2011



FONDO PENSIONI SPORTIVI PROFESSIONISTI
RETRIBUZIONE MEDIA GIORNALIERA SECONDO IL RUOLO RICOPERTO DAL CONTRIBUENTE E LA FEDERAZIONE SPORTIVA
Anno 2011

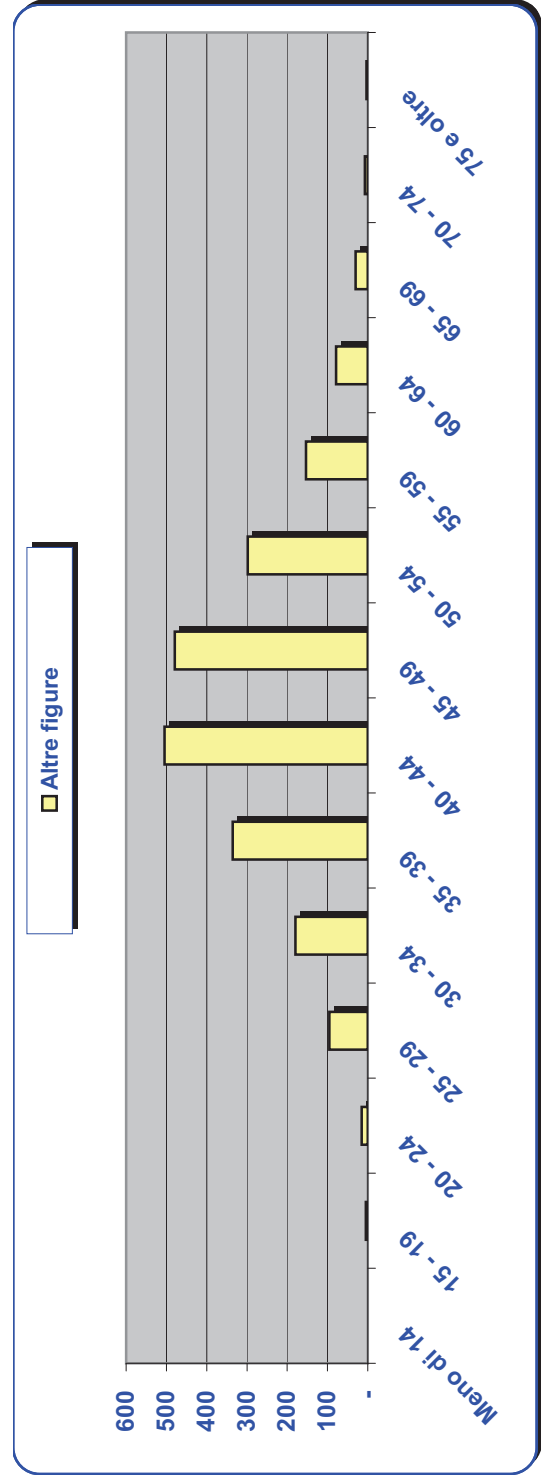
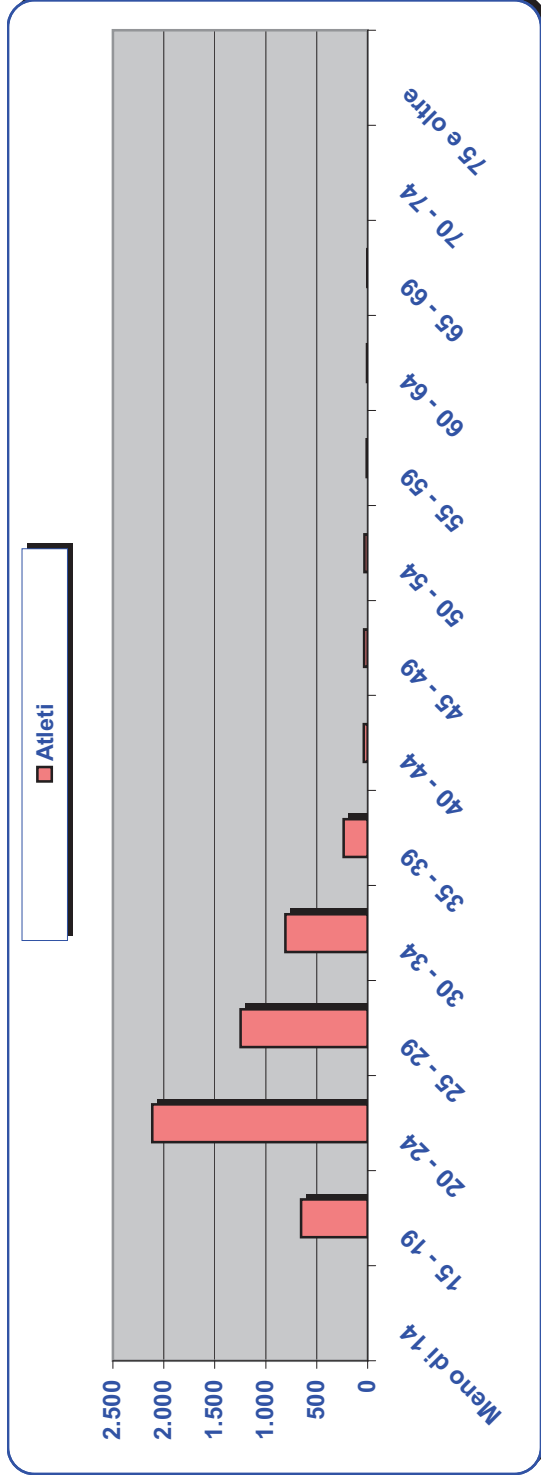


TAV. N. 9 - FONDO PENSIONI SPORTIVI PROFESSIONISTI
CONTRIBUENTI SECONDO LA CLASSE DI ETÀ' E IL RUOLO RICOPERTO
Anno 2011

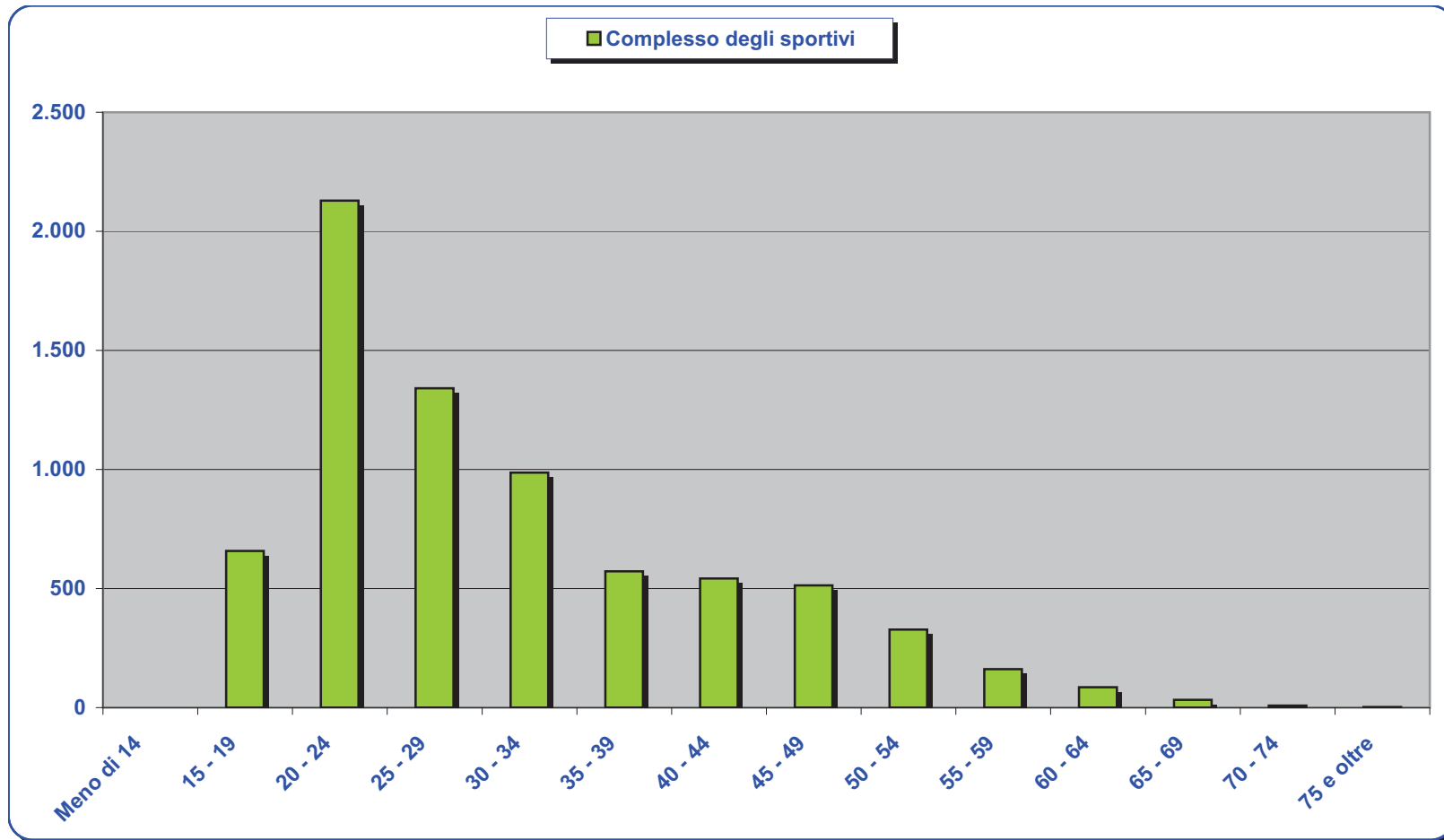
Classi di età del contribuente	Ruolo ricoperto		
	Atleti	Altre figure (*)	Complesso
Meno di 14	0	0	0
da 15 a 19	653	5	658
da 20 a 24	2.114	15	2.129
da 25 a 29	1.246	95	1.341
da 30 a 34	807	180	987
da 35 a 39	237	335	572
da 40 a 44	37	505	542
da 45 a 49	34	479	513
da 50 a 54	30	298	328
da 55 a 59	9	153	162
da 60 a 64	6	79	85
da 65 a 69	3	30	33
da 70 a 74	1	7	8
75 e oltre	0	3	3
Totale	5.177	2.184	7.361

(*) - Allenatori, Direttori tecnico sportivi e Preparatori atletici

FONDO PENSIONI SPORTIVI PROFESSIONISTI
 CONTRIBUENTI SECONDO LA CLASSE DI ETÀ' E IL RUOLO RICOPERTO
 Anno 2011



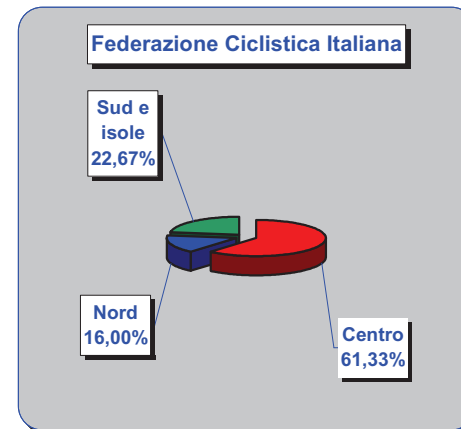
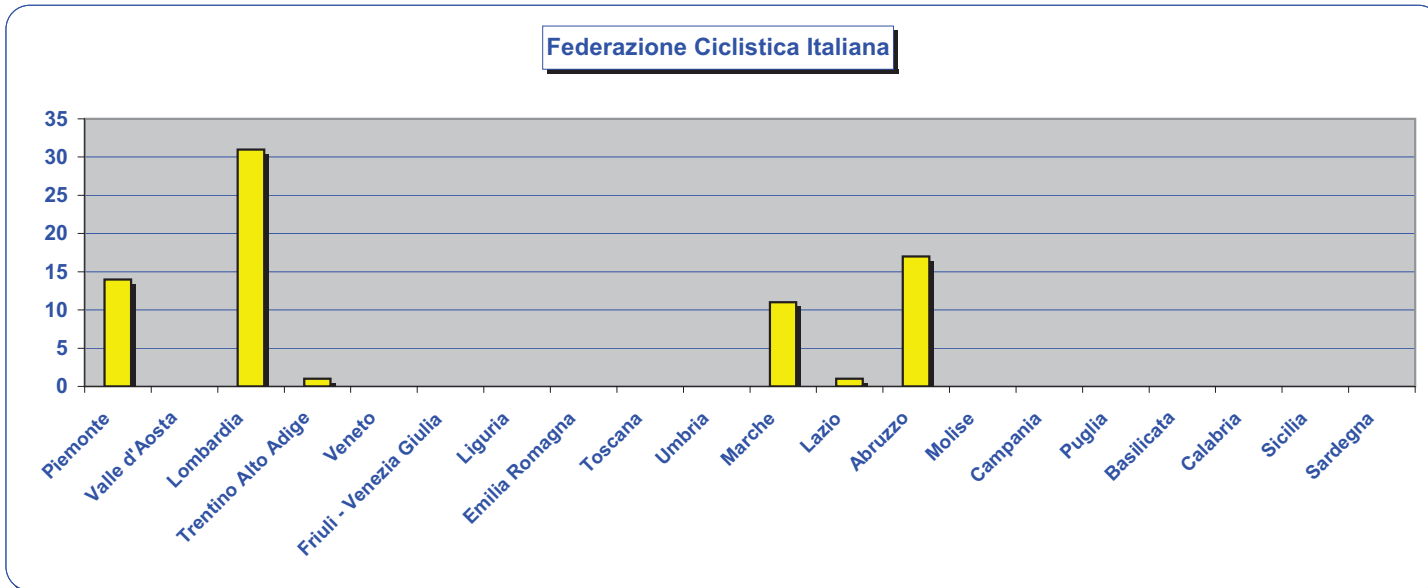
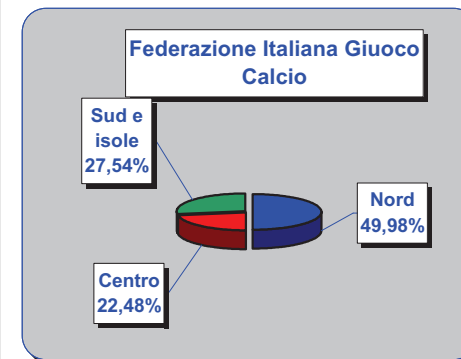
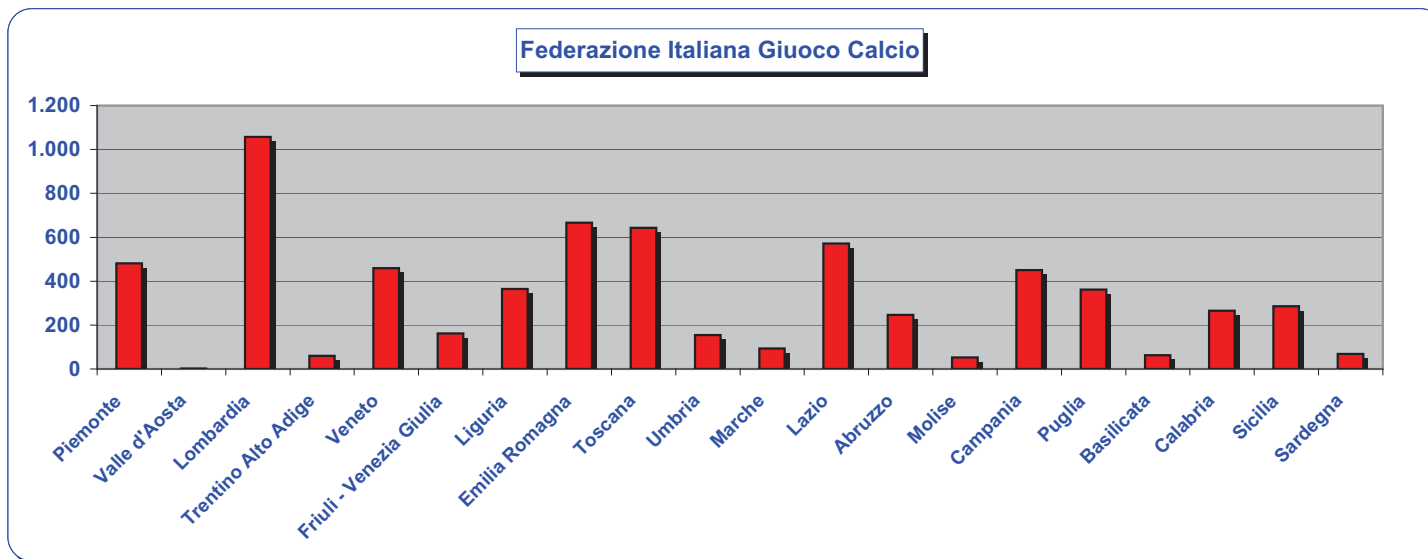
FONDO PENSIONI SPORTIVI PROFESSIONISTI
CONTRIBUENTI SECONDO LA CLASSE DI ETA' E IL RUOLO RICOPERTO
Anno 2011



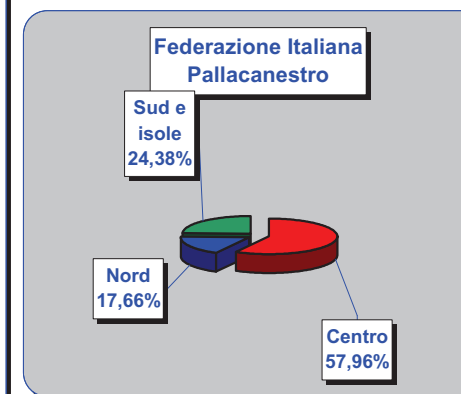
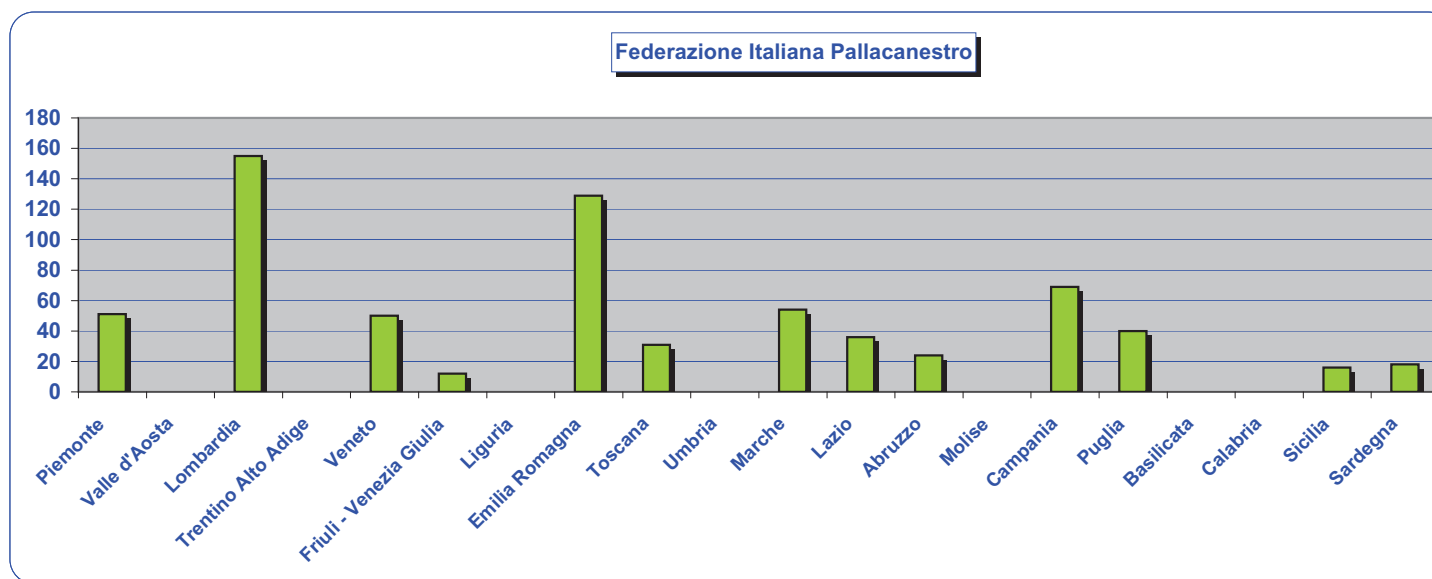
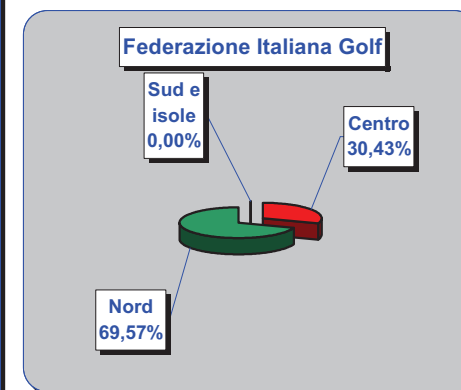
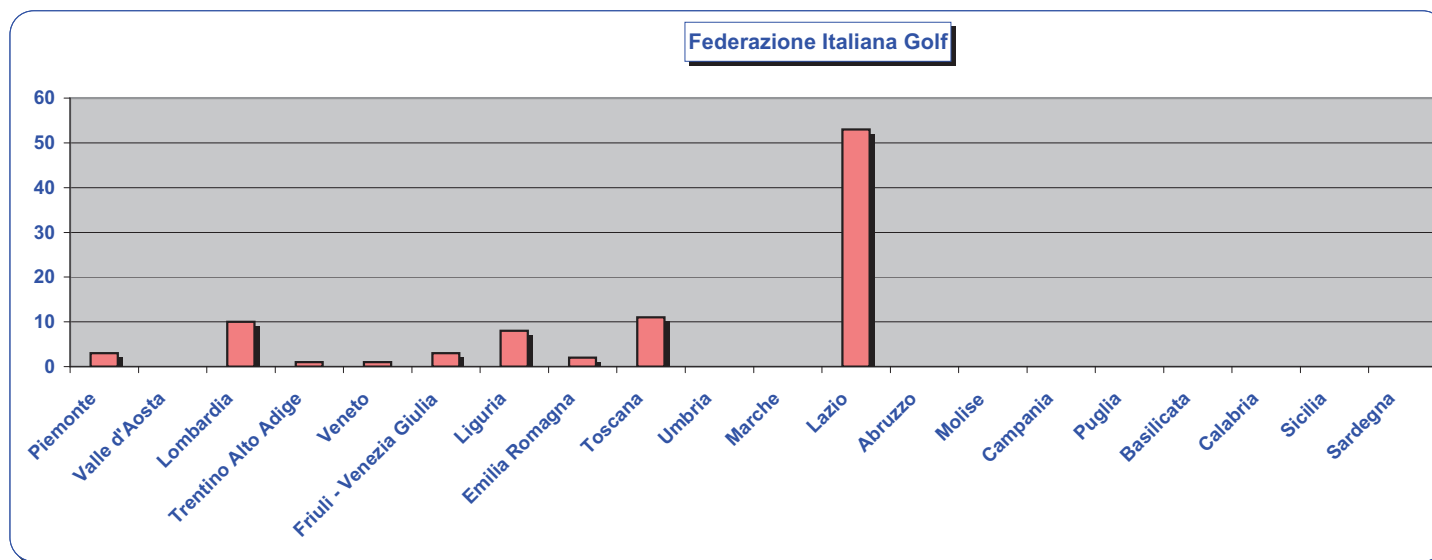
TAV. N. 10- FONDO PENSIONI SPORTIVI PROFESSIONISTI
CONTRIBUENTI SECONDO LA REGIONE DI ATTIVITA' E LA FEDERAZIONE SPORTIVA DI APPARTENENZA
Anno 2011

Regione	Federazione Sportiva					Complesso
	F. Italiana Giucoco Calcio	Federazione Ciclistica Italiana	Federazione Italiana Golf	Federazione Italiana Pallacanestro	Altre Federazioni	
Piemonte	481	14	3	51	0	549
Valle d'Aosta	1	0	0	0	0	1
Lombardia	1.057	31	10	155	0	1.253
Trentino Alto Adige	60	1	1	0	0	62
Veneto	460	0	1	50	0	511
Friuli - Venezia Giulia	162	0	3	12	0	177
Liguria	364	0	8	0	0	372
Emilia Romagna	667	0	2	129	0	798
NORD	3.252	46	28	397	0	3.723
Toscana	643	0	11	31	0	685
Umbria	154	0	0	0	0	154
Marche	94	11	0	54	0	159
Lazio	572	1	53	36	0	662
CENTRO	1.463	12	64	121	0	1.660
Abruzzo	246	17	0	24	0	287
Molise	53	0	0	0	0	53
Campania	450	0	0	69	0	519
Puglia	362	0	0	40	1	403
Basilicata	62	0	0	0	0	62
Calabria	265	0	0	0	1	266
Sicilia	286	0	0	16	0	302
Sardegna	68	0	0	18	0	86
SUD E ISOLE	1.792	17	0	167	2	1.978
ITALIA	6.507	75	92	685	2	7.361

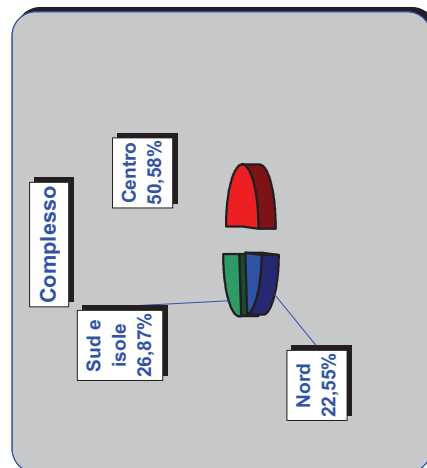
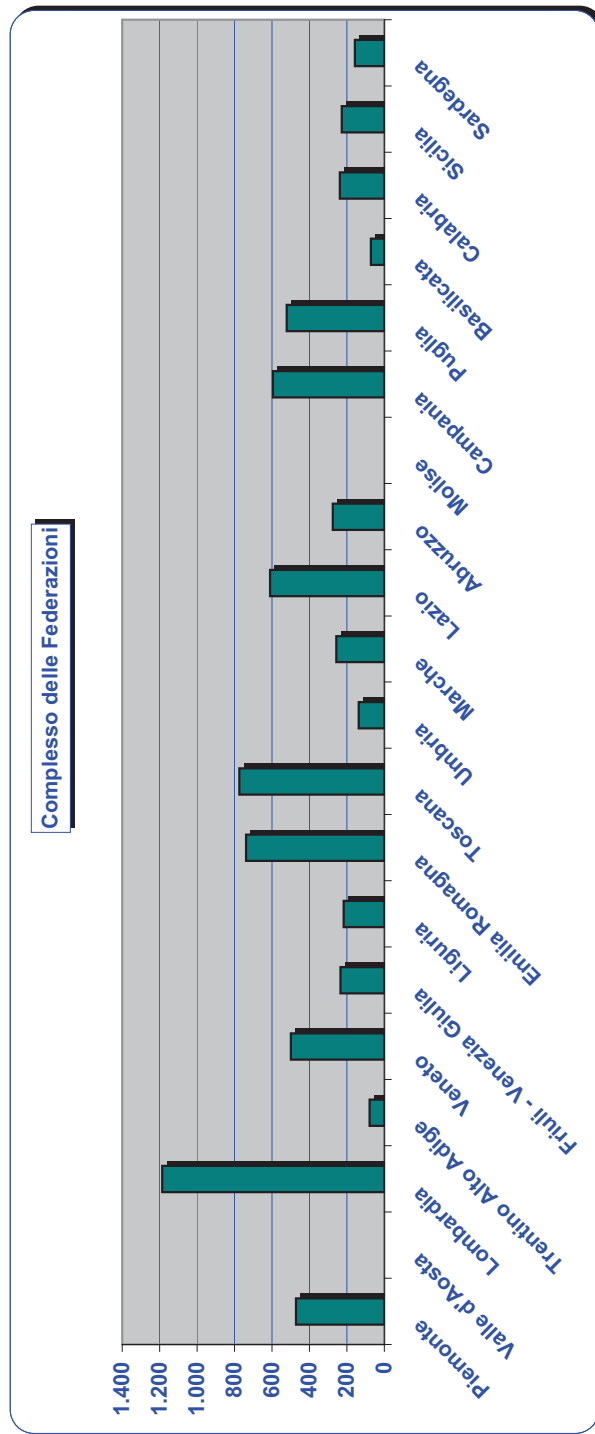
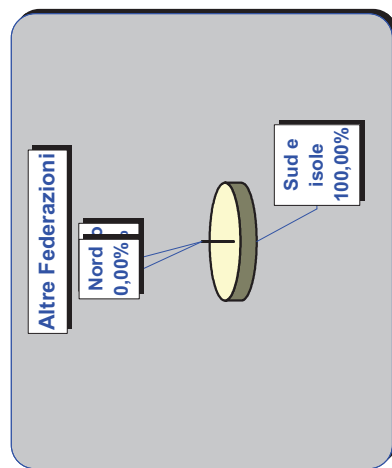
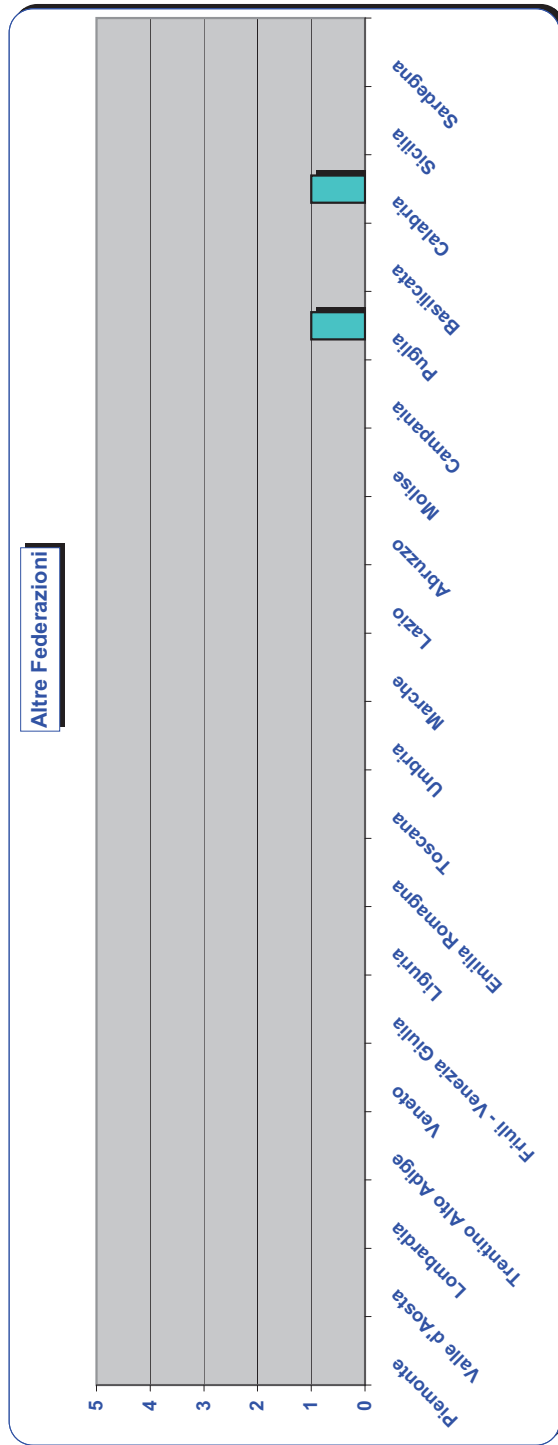
FONDO PENSIONI SPORTIVI PROFESSIONISTI
CONTRIBUENTI SECONDO LA FEDERAZIONE SPORTIVA E LA REGIONE DI ATTIVITA' DELLA SOCIETA' DI APPARTENENZA
 Anno 2011



FONDO PENSIONI SPORTIVI PROFESSIONISTI
CONTRIBUENTI SECONDO LA FEDERAZIONE SPORTIVA E LA REGIONE DI ATTIVITA' DELLA SOCIETA' DI APPARTENENZA
 Anno 2011



FONDO PENSIONI SPORTIVI PROFESSIONISTI
CONTRIBUENTI SECONDO LA FEDERAZIONE SPORTIVA E LA REGIONE DI ATTIVITA' DELLA SOCIETA' DI APPARTENENZA
 Anno 2011

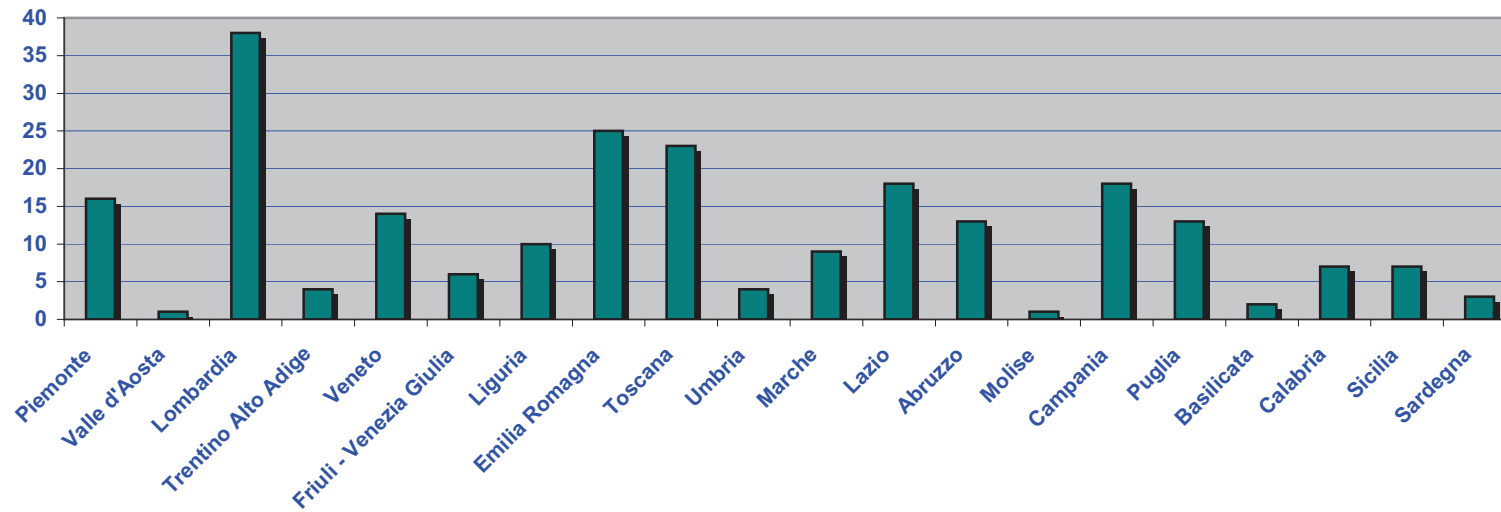


TAV. N. 11- FONDO PENSIONI SPORTIVI PROFESSIONISTI
SOCIETA' SPORTIVE SECONDO LA REGIONE DI ATTIVITÀ
Anno 2011

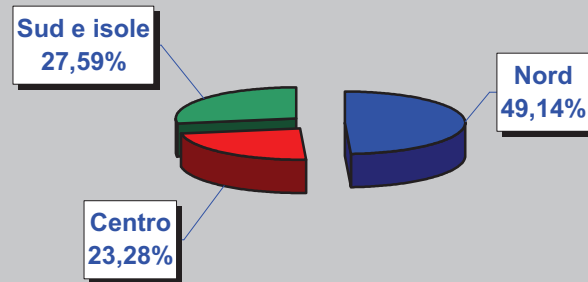
Regione	Società
Piemonte	16
Valle d'Aosta	1
Lombardia	38
Trentino Alto Adige	4
Veneto	14
Friuli - Venezia Giulia	6
Liguria	10
Emilia Romagna	25
NORD	114
Toscana	23
Umbria	4
Marche	9
Lazio	18
CENTRO	54
Abruzzo	13
Molise	1
Campania	18
Puglia	13
Basilicata	2
Calabria	7
Sicilia	7
Sardegna	3
SUD E ISOLE	64
ITALIA	232

FONDO PENSIONI SPORTIVI PROFESSIONISTI
 SOCIETA' SECONDO LA REGIONE DI ATTIVITÀ
 Anno 2011

Valori assoluti



Valori percentuali



TAV. N. 12 - FONDO PENSIONI SPORTIVI PROFESSIONISTI
DECILI DELLA DISTRIBUZIONE DELLE RETRIBUZIONI ANNUE SECONDO LA FEDERAZIONE SPORTIVA

Anno 2011

(Valori espressi in Euro)

Decili	Federazione sportiva					Complesso
	Federazione Italiana Gioco Calcio	Federazione Ciclistica Italiana	Federazione Italiana Golf	Federazione Italiana Pallacanestro	Altre Federazioni	
1°	6.210,00	13.603,80	250,00	6.848,00	3.051,00	5.946,00
2°	8.778,48	27.503,20	500,00	10.292,84	3.051,00	8.778,00
3°	11.745,56	27.504,00	1.013,50	14.504,80	3.051,00	11.827,90
4°	16.732,06	27.504,00	2.000,00	19.958,12	7.140,80	16.936,91
5°	21.573,00	30.000,00	2.791,50	26.739,33	13.275,50	22.086,80
6°	32.215,38	39.996,00	4.367,20	36.143,31	19.410,20	32.018,76
7°	58.260,98	55.999,63	6.679,30	51.969,88	0,00	55.315,78
8°	124.083,33	70.000,32	9.687,41	77.754,80	0,00	112.067,61
9°	387.890,80	116.243,40	17.636,50	134.482,98	0,00	328.763,79

TAV. N. 13 - FONDO PENSIONI SPORTIVI PROFESSIONISTI
DECILI DELLA DISTRIBUZIONE DELLE GIORNATE LAVORATE SECONDO LA FEDERAZIONE SPORTIVA

Anno 2011

(Valori espressi in giorni)

Decili	Federazione sportiva					Complesso
	Federazione Italiana Giucoco Calcio	Federazione Ciclistica Italiana	Federazione Italiana Golf	Federazione Italiana Pallacanestro	Altre Federazioni	
1°	103	145	5	52	26	80
2°	138	239	9	78	26	130
3°	156	258	18	104	26	156
4°	157	286	29	130	83	156
5°	243	312	43	156	169	228
6°	286	312	55	195	255	284
7°	311	312	83	234	0	309
8°	312	312	110	260	0	312
9°	312	312	131	306	0	312

**TAV. N. 14 - FONDO PENSIONI SPORTIVI PROFESSIONISTI
DECILI DELLA DISTRIBUZIONE DELLE ETA' SECONDO LA FEDERAZIONE SPORTIVA**

Anno 2011

(Valori espressi in anni di vita)

Decili	Federazione sportiva					Complesso
	Federazione Italiana Giuoco Calcio	Federazione Ciclistica Italiana	Federazione Italiana Golf	Federazione Italiana Pallacanestro	Altre Federazioni	
1°	20	24	28	21	25	20
2°	21	25	31	23	25	21
3°	22	26	34	25	25	23
4°	25	26	37	27	27	25
5°	27	28	40	28	31	28
6°	31	30	42	30	34	31
7°	35	32	44	32	0	35
8°	41	38	49	36	0	41
9°	48	47	54	44	0	48

APPENDICE

TAV.a1 - TRATTENIMENTI VARI E SPETTACOLI POLIVALENTI
CONTRIBUENTI SECONDO IL GRUPPO DI CATEGORIE PROFESSIONALI DI APPARTENENZA
Anno 2011

Gruppo professionale del contribuente	Trattenimenti vari e spettacoli polivalenti				TOTALE
	Sale e case da gioco	Esercizi e sale di attrazione	Spettacoli viaggianti e circhi	Festival e manifestazioni di moda	
* Gruppo canto	5	524	21	357	907
* Gruppo attori	0	156	1.026	378	1.560
* Gruppo conduttori e animatori	14	5.681	224	792	6.711
* Gruppo registi e sceneggiatori	0	4	1	23	28
* Gruppo produzione cinematografica, di audiovisivi e di spettacolo	4	41	4	38	87
* Gruppo direttori di scena e di doppiaggio	0	0	0	18	18
* Gruppo direttori e maestri di orchestra	0	4	0	15	19
* Gruppo concertisti e orchestrali	1	2.451	10	1.735	4.197
* Gruppo ballo figurazione e moda	7	13.974	107	193	14.281
* Gruppo amministratori	1	0	1	25	27
* Gruppo tecnici	0	73	21	275	369
* Gruppo operatori e maestranze (Raggruppamento A)	2	2	0	118	122
* Gruppo scenografi, arredatori e costumisti	0	9	9	45	63
* Gruppo truccatori e parrucchieri	0	1	2	10	13
* Gruppo lavoratori autonomi esercenti attività musicali	0	5	0	0	5
* Gruppo operatori e maestranze (Raggruppamento B)	17	234	61	105	417
* Gruppo impiegati	20	144	390	340	894
* Gruppo dipendenti imprese di spettacoli viaggianti, ippodromi, scuderie, cinodromi, case da gioco, sale giochi, sale scommesse, e addetti alla ricezione delle scommesse	18.449	134	3.149	30	21.762
* Gruppo lavoratori degli impianti e circoli sportivi	123	148	717	10	998
* Gruppo dipendenti da imprese di noleggio films	15	0	0	0	15
Totale	18.658	23.585	5.743	4.507	52.493

TAV. a2 - TRATTENIMENTI VARI E SPETTACOLI POLIVALENTI
NUMERO MEDIO ANNUO DI GIORNATE LAVORATE SECONDO IL GRUPPO DI CATEGORIE PROFESSIONALI DEL CONTRIBUENTE
Anno 2011

Gruppo professionale del contribuente	Trattenimenti vari e spettacoli polivalenti				TOTALE
	Sale e case da gioco	Esercizi e sale di attrazione	Spettacoli viaggianti e circhi	Festival e manifestazioni di moda	
* Gruppo canto	7,2	18,0	99,0	6,9	15,4
* Gruppo attori	0	24,6	67,0	14,5	50,0
* Gruppo conduttori e animatori	58,7	45,1	85,2	19,3	43,5
* Gruppo registi e sceneggiatori	0	21,3	228,0	19,7	27,4
* Gruppo produzione cinematografica, di audiovisivi e di spettacolo	88,0	77,6	183,3	156,7	117,5
* Gruppo direttori di scena e di doppiaggio	0	0	0	19,1	19,1
* Gruppo direttori e maestri di orchestra	0	2,0	0	29,4	23,6
* Gruppo concertisti e orchestrali	3,0	18,6	56,9	9,9	15,1
* Gruppo ballo figurazione e moda	27,7	24,8	88,8	10,8	25,1
* Gruppo amministratori	275,0	0	306,0	122,0	134,5
* Gruppo tecnici	0	49,4	145,6	22,1	34,5
* Gruppo operatori e maestranze (Raggruppamento A)	207,5	312,0	0	47,3	54,3
* Gruppo scenografi, arredatori e costumisti	0	71,2	162,9	33,0	57,0
* Gruppo truccatori e parrucchieri	0	23,0	76,5	19,3	28,4
* Gruppo lavoratori autonomi esercenti attività musicali	0	9,2	0	0	9,2
* Gruppo operatori e maestranze (Raggruppamento B)	185,3	40,7	119,5	22,9	53,6
* Gruppo impiegati	176,8	98,9	161,0	199,8	166,1
* Gruppo dipendenti imprese di spettacoli viaggianti, ippodromi, scuderie, cinodromi, case da gioco, sale giochi, sale scommesse, e addetti alla ricezione delle scommesse	209,8	152,2	136,0	60,7	198,5
* Gruppo lavoratori degli impianti e circoli sportivi	181,6	98,4	107,9	89,1	115,3
* Gruppo dipendenti da imprese di noleggio films	308,1	0	0	0	308,1
Totale	209,3	30,9	118,7	30,8	103,9

TAV. a3 - TRATTENIMENTI VARI E SPETTACOLI POLIVALENTI
RETRIBUZIONE MEDIA GIORNALIERA SECONDO IL GRUPPO DI CATEGORIE PROFESSIONALI DEL CONTRIBUENTE
Anno 2011

Gruppo professionale del contribuente	Trattenimenti vari e spettacoli polivalenti				TOTALE
	Sale e case da gioco	Esericizi e sale di attrazione	Spettacoli viaggianti e circhi	Festival e manifestazioni di moda	
* Gruppo canto	58,13	65,81	46,59	121,22	72,61
* Gruppo attori	0,00	61,63	40,81	190,38	52,32
* Gruppo conduttori e animatori	54,30	53,27	72,57	48,64	54,29
* Gruppo registi e sceneggiatori	0,00	72,56	45,79	115,08	89,77
* Gruppo produzione cinematografica, di audiovisivi e di spettacolo	52,22	89,26	77,64	92,36	88,95
* Gruppo direttori di scena e di doppiaggio	0,00	0,00	0,00	94,98	94,98
* Gruppo direttori e maestri di orchestra	0,00	61,75	0,00	324,56	319,88
* Gruppo concertisti e orchestrali	46,67	77,85	31,64	81,49	78,42
* Gruppo ballo figurazione e moda	27,39	48,53	31,32	87,00	48,28
* Gruppo amministratori	38,17	0,00	53,37	87,25	80,68
* Gruppo tecnici	0,00	75,16	79,76	85,50	81,20
* Gruppo operatori e maestranze (Raggruppamento A)	71,60	40,79	0,00	90,32	84,48
* Gruppo scenografi, arredatori e costumisti	0,00	67,34	83,64	93,12	84,65
* Gruppo truccatori e parrucchieri	0,00	43,30	52,34	92,28	72,67
* Gruppo lavoratori autonomi esercenti attività musicali	0,00	48,00	0,00	0,00	48,00
* Gruppo operatori e maestranze (Raggruppamento B)	44,82	47,25	61,88	65,44	53,63
* Gruppo impiegati	65,09	77,58	56,42	89,53	73,80
* Gruppo dipendenti imprese di spettacoli viaggianti, ippodromi, scuderie, cinodromi, case da gioco, sale giochi, sale scommesse, e addetti alla ricezione delle scommesse	94,05	46,72	59,75	59,03	90,41
* Gruppo lavoratori degli impianti e circoli sportivi	68,03	52,00	64,17	51,32	63,28
* Gruppo dipendenti da imprese di noleggio films	58,45	0,00	0,00	0,00	58,45
Totale	93,77	53,21	58,11	88,28	83,75

Nota metodologica

Il presente elaborato riporta distintamente per le due gestioni dell'ENPALS, Fondo Pensioni Lavoratori dello Spettacolo e Fondo Sportivi Professionisti, le informazioni relative agli assicurati distintamente per gruppo di appartenenza e per settore di attività d'impresa. Per contribuente si intende colui che, nel corso dell'anno, ha versato almeno un contributo previdenziale.

Di seguito si riportano due tabelle inerenti le principali ripartizioni utilizzate nelle tavole dell'elaborato: la prima riguarda l'elenco dei gruppi a cui appartengono i profili professionali dei lavoratori che versano contributi all'ENPALS distinti per le due gestioni; la seconda specifica i settori di attività delle imprese iscritte all'ENPALS distinte tra i due fondi di gestione.

GRUPPI DI APPARTENENZA DEI LAVORATORI DELLO SPETTACOLO

- 1. GRUPPO CANTO**
Artistici lirici, cantanti, coristi e vocalisti, Maestri del coro, assistenti, aiuti (suggeritori del coro)
- 2. GRUPPO ATTORI**
Attori di prosa e allievi attori (Mimi), attori cinematografici e di audiovisivi, attori doppiatori, attori di operetta, artisti di rivista, varietà ed attrazioni (comici, fantasisti, soubrette), artisti del circo (acrobati, clown, domatori, fantasisti), attori di fotoromanzi, suggeritori teatrali, cinematografici e di audiovisivi, generici e figuranti speciali, imitatori, ipnotizzatori, illusionisti e prestigiatori, marionettisti, burattinai, acrobati, stuntman, contorsionisti, maestri d'armi
- 3. GRUPPO CONDUTTORI E ANIMATORI**
Presentatori, disc-jockey, animatori in strutture ricettive connesse all'attività turistica
- 4. GRUPPO REGISTI-SCENEGGIATORI**
Registi teatrali, cinematografici e di audiovisivi, aiuto registi teatrali, cinematografici e di audiovisivi, sceneggiatori teatrali, cinematografici e di audiovisivi, dialoghisti ed adattatori, direttori della fotografia, light designer, soggettisti, video-assist
- 5. GRUPPO PRODUZIONE CINEMATOGRAFICA E AUDIOVISIVI**
Direttori di produzione, ispettori di produzione, segretari di produzione, segretari di edizione, cassieri di produzione, organizzatori generali, location manager, responsabili di edizione della produzione cinematografica e televisiva, casting director, documentalisti audiovisivi
- 6. GRUPPO DIRETTORI DI SCENA E DI DOPPIAGGIO**
Direttori di scena, direttori di doppiaggio, assistenti di scena e di doppiaggio
- 7. GRUPPO DIRETTORI E MAESTRI DI ORCHESTRA**
Direttori d'orchestra, sostituti direttori d'orchestra, maestri suggeritori (maestri collaboratori), maestri di banda, compositori
- 8. GRUPPO CONCERTISTI E ORCHESTRALI**
Concertisti e solisti, professori d'orchestra, orchestrali anche di musica leggera, bandisti, consulenti assistenti musicali
- 9. GRUPPO BALLO, FIGURAZIONE E MODA**
Coreografi ed assistenti coreografi, ballerini e tersicorei, indossatori, figuranti lirici, figuranti di sala, fotomodelli, cubisti, spogliarellisti
- 10. GRUPPO AMMINISTRATORI**
Amministratori di formazione artistica, amministratori di produzione cinematografica e audiovisiva, organizzatori teatrali, amministratori e segretari di compagnie teatrali

11. GRUPPO TECNICI

Tecnici del montaggio e del suono della produzione cinematografica, tecnici del montaggio e del suono del teatro, tecnici del montaggio e del suono di audiovisivi, tecnici del montaggio di fotoromanzi, tecnici dello sviluppo e stampa, luci, scena ed altri tecnici della prod. cinematografica, tecnici delle luci, scena ed altri tecnici del teatro, tecnici delle luci, scena ed altri tecnici audiovisivi, tecnici dello sviluppo e stampa, luci, scena ed altri tecnici di fotoromanzi, tecnici addetti alle manifestazioni di moda

12. GRUPPO OPERATORI E MAESTRANZE (Raggruppamento A)

Operatori di ripresa cinematografica e audiovisiva, aiuto operatori di ripresa cinematografica ed audiovisiva, maestranze cinematografiche, maestranze teatrali, maestranze delle imprese audiovisivi, fotografi di scena

13. GRUPPO SCENOGRAFI, ARREDATORI E COSTUMISTI

Architetti, arredatori, costumisti, figurinisti, modiste, scenografi, bozzettista, story board artist, creatori di fumetti, illustrazioni e disegni finalizzati all'animazione

14. GRUPPO TRUCCATORI E PARRUCCHIERI

Truccatori, parrucchieri

15. GRUPPO LAVORATORI AUTONOMI ESERCENTI ATTIVITA' MUSICALI

Lavoratore autonomo esercente attivita' musicali

16. GRUPPO OPERATORI E MAESTRANZE (Raggruppamento B)

Artieri ippici, operatori di cabina di sale cinematografiche, maschere, custodi, guardarobieri, addetti alle pulizie e al facchinaggio, maschere, custodi, guardarobieri, addetti alle pulizie e al facchinaggio dipendenti dagli enti ed imprese esercenti pubblici spettacoli, maschere, custodi, guardarobieri, addetti alle pulizie e al facchinaggio dipendenti dalle imprese della produzione cinematografica, del doppiaggio e dello sviluppo e stampa,

17. GRUPPO IMPIEGATI

Impiegati amm.vi e tecnici dipendenti da imprese audiovisivi, impiegati amm.vi e tecnici dipendenti da Enti ed imprese esercenti pubblici spettacolo (cassieri e Direttori di sala), impiegati amm.vi e tecnici dipendenti da imprese della produzione cinematografica, del doppiaggio e dello sviluppo stampa, autisti alle dipendenze di imprese dello spettacolo, operai dipendenti dagli enti ed imprese esercenti pubblici spettacoli, dalle imprese radiofoniche, televisive e di audiovisivi, dalle imprese della produzione cinematografica, del doppiaggio e dello sviluppo e stampa

18. GRUPPO DIPENDENTI DA IMPRESE DI SPETT. VIAGGIANTI, IPPODROMI, SCUDERIE, CINODROMI, CASE DA GIOCO, SALE GIOCHI, SALE SCOMMESSE E ADDETTI ALLA RICEZIONE SCOMMESSE

Impiegati dipendenti da ippodromi, scuderie di cavalli da corsa e cinodromi, prestatori d'opera, addetti ai totalizzatori o alla ricezione delle scommesse presso gli ippodromi e i cinodromi, nonché presso le sale da corsa e le agenzie ippiche e prestatori, operai dipendenti dagli ippodromi, dalle scuderie di cavalli da corsa e dai cinodromi, impiegati dipendenti dalle imprese di spettacoli viaggianti, operai dipendenti dalle imprese di spettacoli viaggianti, impiegati dipendenti dalle case da gioco, operai dipendenti dalle case da gioco, prestatori d'opera addetti ai totalizzatori o alla ricezione delle scommesse, presso gli ippodromi e cinodromi, nonché presso le sale da corsa e le agenzie ippiche, impiegati dipendenti dalle sale scommesse, operai dipendenti dalle sale scommesse, impiegati dipendenti dalle sale giochi, operai dipendenti dalle sale giochi

19. GRUPPO LAVORATORI DEGLI IMPIANTI E CIRCOLI SPORTIVI

Impiegati addetti agli impianti sportivi (dipendenti da circoli di canottaggio, tennis, palestra, stadi, sferisteri, campi sportivi, Kartodromi, bowling, ecc.), Operai addetti agli impianti sportivi di cui sopra, istruttori presso impianti e circoli sportivi di qualsiasi genere, palestre, sale fitness, stadi, sferisteri, campi sportivi, autodromi, addetti presso impianti e circoli sportivi di qualsiasi genere, palestre, sale fitness, stadi, sferisteri, campi sportivi, autodromi, impiegati dipendenti da società sportive, operai dipendenti da società sportive, direttori tecnici presso società sportive, massaggiatori presso società sportive, istruttori presso società sportive

20. GRUPPO DIPENDENTI DA IMPRESE DI NOLEGGIO FILMS

Impiegati dipendenti dalle imprese esercenti il noleggio e la distribuzione dei films, operai dipendenti dalle imprese esercenti il noleggio e la distribuzione dei films

FEDERAZIONI DEGLI SPORTIVI PROFESSIONISTI

Appartengono a queste federazioni gli sportivi professionisti che esercitano l'attività sportiva a titolo oneroso con carattere di continuità.

- 1. CALCIO**
Atleti, allenatori, direttori tecnici sportivi, preparatori atletici
- 2. CICLISMO**
Atleti, allenatori, direttori tecnici sportivi, preparatori atletici
- 3. CRONOMETRISTI**
Direttori tecnici sportivi
- 4. GOLF**
Atleti, allenatori, direttori tecnici sportivi, preparatori atletici
- 5. MOTOCICLISMO**
Atleti, allenatori, direttori tecnici sportivi, preparatori atletici
- 6. PALLACANESTRO**
Atleti, allenatori, direttori tecnici sportivi, preparatori atletici
- 7. PUGILATO**
Atleti, allenatori, direttori tecnici sportivi, preparatori atletici

SETTORI DI ATTIVITA' DELLO SPETTACOLO

- 1. CINEMA**
Stabilimenti di Produzione cinematografica, Imprese di produzione cinematografica, Imprese di produzioni varie (shorts pubblicitari, fotoromanzi, etc ...), Imprese di doppiaggio, Imprese di distribuzione e noleggio, Esercizi esclusivamente cinematografici, Esercizi cinematografici polivalenti
- 2. MUSICA**
Edizione musicale, incisione colonne di repertorio ed incisione dischi, Edizione musicale, incisione colonne di repertorio ed incisione dischi (categoria cantanti), Enti autonomi lirico - sinfonici, Imprese liriche, Imprese concertistiche, Imprese di spettacolo di balletto, Imprese di spettacolo di operette, Complessi orchestrali di musica leggera, Complessi bandistici
- 3. TEATRO**
Teatri stabili, Compagnie di prosa, Compagnie di rivista e varietà, Compagnie di commedia musicale, Esercizi teatrali
- 4. RADIOTELEVISIONE**
Rai Radiotelevisione Italiana, Radiotelevisioni nazionali private, Radiotelevisioni estere
- 5. TRATTENIMENTI VARI E SPETTACOLI POLIVALENTI**
Sale e case da gioco (Case da gioco, Sale da gioco, Case da gioco Bingo)
Sale di attrazione e varie (Esercizi pubblici con orchestra e arte varia, Sale di attrazione)
Spettacoli viaggianti e circhi (Parchi di divertimento e zoo-safari, Spettacoli viaggianti, giostre ed attrazioni, Circhi equestri)
Festival e moda (Imprese organizzatrici di festival di partito, feste Patronali, Imprese organizzatrici di festival, Imprese organizzatrici di manifestazioni di moda)
- 6. SPORT**
Imprese ed organismi preposti alla gestione di impianti sportivi e che svolgono attività sportiva di qualsiasi genere
- 7. VARIE**
Posizioni provvisorie in attesa di accertamenti
Imprese non dello spettacolo che effettuano versamenti per trattenuta di pensione
Imprese esercenti di fornitura di servizi nei vari settori dello spettacolo
Lavoratori autonomi esercenti attività musicali

SETTORI DELLO SPORT PROFESSIONISTICO

Appartengono a questo settore le società sportive che possono stipulare contratti con atleti professionisti, iscritte ad una delle Federazioni Sportive Nazionali riconosciute dal CONI.

- 1.** Imprese esercenti attività sportiva nell'ambito delle discipline regolamentate dal CONI e che intrattengono rapporti economici con sportivi professionisti.