



**ENTE NAZIONALE DI PREVIDENZA E DI ASSISTENZA PER I
LAVORATORI DELLO SPETTACOLO E DELLO SPORT**

**Le prestazioni istituzionali
dell'E.N.P.A.L.S.**

Anno 2008

A cura del COORDINAMENTO STATISTICO-ATTUARIALE

Roma, 2009

INDICE

Dinamica temporale delle pensioni E.N.P.A.L.S.: Periodo 2002-2007

Valori assoluti

A.	-	<i>Lavoratori dello spettacolo</i>	
A.1.	-	<i>Pensioni ordinarie</i>	Pag. 1
A.2.	-	<i>Pensioni ordinarie, integrative e supplementari</i>	Pag. 2
B.	-	<i>Sportivi professionisti</i>	
B.1.	-	<i>Pensioni ordinarie</i>	Pag. 3
B.2.	-	<i>Pensioni ordinarie, integrative e supplementari</i>	Pag. 4

Variazioni percentuali annue

A.	-	<i>Lavoratori dello spettacolo</i>	
A.1.	-	<i>Pensioni ordinarie</i>	Pag. 5
A.2.	-	<i>Pensioni ordinarie, integrative e supplementari</i>	Pag. 6
B.	-	<i>Sportivi professionisti</i>	
B.1.	-	<i>Pensioni ordinarie</i>	Pag. 7
B.2.	-	<i>Pensioni ordinarie, integrative e supplementari</i>	Pag. 8

Grafici Pagg.9-16

Pensioni 2006 (Ordinarie, Integrative, Supplementari, Complesso)

Valori assoluti

A	-	<i>Lavoratori dello spettacolo</i>	Pag. 17
A.1.	-	<i>Maschi</i>	
A.2.	-	<i>Femmine</i>	Pag. 18
A.3.	-	<i>Complesso dei generi</i>	Pag. 19
B	-	<i>Sportivi professionisti</i>	Pag. 20
B.1.	-	<i>Maschi</i>	
B.2.	-	<i>Femmine</i>	Pag. 21
B.3.	-	<i>Complesso dei generi</i>	Pag. 22

Pensioni ordinarie 2006 - Grafici e valori percentuali Pagg. 23-32

Distribuzione territoriale delle pensioni ordinarie 2006 per tipo di pensione

Valori assoluti

- A. - *Lavoratori dello spettacolo* Pag. 33
- B. - *Sportivi professionisti* Pag. 34

Grafici e valori percentuali Pagg. 35-42

Distribuzione delle pensioni ordinarie 2006 per età e tipo della pensione

Valori assoluti

- A. - *Lavoratori dello spettacolo* Pag. 43
- B. - *Sportivi professionisti* Pag. 44

Grafici Pagg. 45-48

Distribuzione delle pensioni ordinarie 2006 per classi di importo mensile e il tipo della pensione

Valori assoluti

- A. - *Lavoratori dello spettacolo* Pag. 49
- B. - *Sportivi professionisti* Pag. 50

Grafici Pagg. 51-54

Decili degli importi annui di pensione Pag. 55-57

AVVERTENZE

Le statistiche riportate nel seguito prendono in considerazione tutte le prestazioni erogate dall'E.N.P.A.L.S. (ordinarie, integrative e supplementari), distintamente per i due fondi amministrati: Fondo Pensioni Lavoratori dello Spettacolo (F.P.L.S.) e Fondo Pensioni Sportivi Professionisti (F.P.S.P.).

Le prestazioni osservate sono riferite alla data del 31 dicembre 2008 e, più generalmente, alla data del 31 dicembre di ogni anno osservato ai fini della formazione delle serie storiche. La relativa **spesa annua** è stata ottenuta come **somma delle rate di pensione pagate nel ruolo di dicembre, moltiplicate per tredici** (spesa "tendenziale").

Le pensioni ordinarie di invalidità, vecchiaia e superstiti sono state istituite dall'art. 9 della Legge 4 aprile n. 218.

La pensione ordinaria di anzianità è stata istituita dall'art. 13 della Legge 21 luglio 1965 n. 903.

Le pensioni integrative, istituite dall'art. 27, D.P.R. 818 del 27 aprile 1957, sono quelle prestazioni concesse ai titolari di almeno un trattamento a carico dell'A.G.O. e di altri trattamenti che hanno dato titolo all'esclusione da detta assicurazione.

Le pensioni supplementari, istituite dall'art. 5 della Legge 12 agosto 1962 n. 1338, sono quelle prestazioni concesse a titolari di pensione a carico di un trattamento di previdenza sostitutivo dell'A.G.O. o che ne comporti l'esclusione o l'esonero, nel caso in cui i contributi da far valere per il conseguimento delle prestazioni non siano sufficienti per acquisire il diritto a una pensione autonoma.

Tav. n. 1 - DINAMICA TEMPORALE DELLE PENSIONI E.N.P.A.L.S.: Periodo 2003 - 2008

(Pensioni in pagamento al 31 dicembre di ciascun anno)

(Importi in migliaia di EURO)

A. FONDO PENSIONI LAVORATORI DELLO SPETTACOLO

A.1. - Pensioni Ordinarie

Tipo pensione	Numero pensioni						Importo annuo					
	2003	2004	2005	2006	2007	2008	2003	2004	2005	2006	2007	2008
Anzianità	14.064	14.193	14.155	14.501	14.607	14.732	278.511,2	290.291,3	296.765,8	316.850,4	330.326,3	343.055,1
Vecchiaia	21.768	21.622	21.531	21.429	21.232	20.884	265.611,1	270.486,5	273.866,2	276.513,2	280.570,6	280.730,2
Invalità	4.020	3.821	3.643	3.437	3.296	3.127	32.739,9	32.268,4	31.343,4	30.573,8	30.299,8	29.348,5
Totale dirette	39.852	39.636	39.329	39.367	39.135	38.743	576.862,2	593.046,2	601.975,4	623.937,4	641.196,7	653.133,8
Superstiti Assicurato	3.054	3.041	3.030	3.004	2.971	2.932	22.276,0	22.921,3	23.385,0	23.782,4	24.276,7	24.468,1
Superstiti Pensionato	12.908	12.969	12.946	13.017	13.003	12.959	97.252,2	101.479,7	104.260,3	107.815,2	110.697,0	113.440,6
Totale superstiti	15.962	16.010	15.976	16.021	15.974	15.891	119.528,2	124.401,0	127.645,3	131.597,6	134.973,7	137.908,7
TOTALE	55.814	55.646	55.305	55.388	55.109	54.634	696.390,4	717.447,2	729.620,7	755.535,0	776.170,4	791.042,5

Tav. n. 1 - DINAMICA TEMPORALE DELLE PENSIONI E.N.P.A.L.S.: Periodo 2003 - 2008

(Pensioni in pagamento al 31 dicembre di ciascun anno)

(Importi in migliaia di EURO)

A. FONDO PENSIONI LAVORATORI DELLO SPETTACOLO

A. 2. - Pensioni Ordinarie - Integrative - Supplementari

Tipo pensione	Numero pensioni						Importo annuo					
	2003	2004	2005	2006	2007	2008	2003	2004	2005	2006	2007	2008
Anzianità	14.064	14.193	14.155	14.501	14.607	14.732	278.511,2	290.291,2	296.765,8	316.850,4	330.326,3	343.055,1
Vecchiaia	22.932	22.884	22.884	22.912	22.816	22.586	266.475,6	271.456,0	274.944,2	277.707,3	281.880,5	282.166,1
Invalidità	4.025	3.826	3.649	3.443	3.308	3.142	32.743,0	32.271,6	31.357,4	30.590,4	30.332,4	29.387,8
Totale dirette	41.021	40.903	40.688	40.856	40.731	40.460	577.729,8	594.018,8	603.067,4	625.148,1	642.539,2	654.609,0
Superstiti Assicurato	3.126	3.118	3.109	3.091	3.061	3.031	22.304,8	22.952,8	23.418,2	23.817,2	24.315,8	24.514,1
Superstiti Pensionato	13.089	13.159	13.137	13.214	13.208	13.176	97.356,3	101.591,5	104.376,0	107.939,0	110.826,5	113.582,8
Totale superstiti	16.215	16.277	16.246	16.305	16.269	16.207	119.661,1	124.544,3	127.794,2	131.756,2	135.142,3	138.096,9
TOTALE	57.236	57.180	56.934	57.161	57.000	56.667	697.390,9	718.563,1	730.861,6	756.904,3	777.681,5	792.705,9

Tav. n. 1 - DINAMICA TEMPORALE DELLE PENSIONI E.N.P.A.L.S.: Periodo 2003 - 2008

(Pensioni in pagamento al 31 dicembre di ciascun anno)

(Importi in migliaia di EURO)

B. FONDO PENSIONI SPORTIVI PROFESSIONISTI

B.1. - Pensioni Ordinarie

Tipo pensione	Numero pensioni						Importo annuo					
	2003	2004	2005	2006	2007	2008	2003	2004	2005	2006	2007	2008
Anzianità	13	15	15	15	14	19	212,8	250,8	254,1	302,6	280,3	443,6
Vecchiaia	997	1.036	1.074	1.101	1.124	1.140	18.675,2	20.124,0	21.164,9	22.732,3	23.961,1	25.029,2
Invalidità	29	28	32	30	27	31	359,7	377,4	376,8	340,9	320,9	379,1
Totale dirette	1.039	1.079	1.121	1.146	1.165	1.190	19.247,7	20.752,2	21.795,8	23.375,8	24.562,3	25.851,9
Superstiti Assicurato	55	56	51	54	54	56	338,8	374,2	358,7	404,0	419,3	437,1
Superstiti Pensionato	125	129	144	151	155	165	920,7	988,8	1.086,3	1.216,0	1.292,6	1.499,2
Totale superstiti	180	185	195	205	209	221	1.259,5	1.363,0	1.445,0	1.620,0	1.711,9	1.936,3
TOTALE	1.219	1.264	1.316	1.351	1.374	1.411	20.507,2	22.115,2	23.240,8	24.995,8	26.274,2	27.788,2

Tav. n. 1 - DINAMICA TEMPORALE DELLE PENSIONI E.N.P.A.L.S.: Periodo 2003 - 2008

(Pensioni in pagamento al 31 dicembre di ciascun anno)

(Importi in migliaia di EURO)

B. FONDO PENSIONI SPORTIVI PROFESSIONISTI

B.2. - Pensioni Ordinarie - Integrative - Supplementari

Tipo pensione	Numero pensioni						Importo annuo					
	2003	2004	2005	2006	2007	2008	2003	2004	2005	2006	2007	2008
Anzianità	13	15	15	15	14	19	212,8	250,8	255,4	302,6	280,3	443,6
Vecchiaia	1.025	1.066	1.107	1.136	1.157	1.174	18.706,7	20.163,7	21.642,9	22.789,8	24.014,4	25.085,9
Invalità	29	28	32	30	27	31	359,7	377,4	384,4	340,9	320,9	379,1
Totale dirette	1.067	1.109	1.154	1.181	1.198	1.224	19.279,2	20.791,9	22.282,7	23.433,3	24.615,6	25.908,6
Superstiti Assicurato	58	59	55	58	58	60	345,5	381,0	375,1	411,4	426,9	445,6
Superstiti Pensionato	128	132	149	155	163	171	924,4	992,6	1.131,7	1.221,6	1.303,3	1.509,2
Totale superstiti	186	191	204	213	221	231	1.269,9	1.373,6	1.506,8	1.633,0	1.730,2	1.954,8
TOTALE	1.253	1.300	1.358	1.394	1.419	1.455	20.549,1	22.165,5	23.789,5	25.066,3	26.345,8	27.863,4

Tav. n. 1 - DINAMICA TEMPORALE DELLE PENSIONI E.N.P.A.L.S.: Periodo 2003 - 2008

(Pensioni in pagamento al 31 dicembre di ciascun anno)

(Variazioni percentuali)

A. FONDO PENSIONI LAVORATORI DELLO SPETTACOLO

A.1. - Pensioni Ordinarie

Tipo pensione	Numero pensioni						Importo annuo					
	2003	2004	2005	2006	2007	2008	2003	2004	2005	2006	2007	2008
Anzianità	0,98	0,92	-0,27	2,44	0,73	0,86	4,44	4,23	2,23	6,77	4,25	3,85
Vecchiaia	-0,77	-0,67	-0,42	-0,47	-0,92	-1,64	1,62	1,84	1,25	0,97	1,47	0,06
Invalidità	-4,10	-4,95	-4,66	-5,65	-4,10	-5,13	-1,37	-1,44	-2,87	-2,46	-0,90	-3,14
Totale dirette	-0,51	-0,54	-0,77	0,09	-0,59	-1,00	2,78	2,81	1,51	3,65	2,77	1,86
Superstiti Assicurato	0,00	-0,43	-0,36	-0,86	-1,10	-1,31	2,78	2,90	2,02	1,70	2,08	0,79
Superstiti Pensionato	1,03	0,47	-0,18	0,55	-0,11	-0,34	4,06	4,35	2,74	3,41	2,67	2,48
Totale superstiti	0,83	0,30	-0,21	0,28	-0,29	-0,52	3,82	4,08	2,61	3,10	2,57	2,17
TOTALE	-0,13	-0,30	-0,61	0,15	-0,50	-0,86	2,96	3,02	1,70	3,55	2,73	1,92

Tav. n. 1 - DINAMICA TEMPORALE DELLE PENSIONI E.N.P.A.L.S.: Periodo 2003 - 2008
(Pensioni in pagamento al 31 dicembre di ciascun anno)
(Variazioni percentuali)

A. FONDO PENSIONI LAVORATORI DELLO SPETTACOLO
A. 2. - Pensioni Ordinarie - Integrative - Supplementari

Tipo pensione	Numero pensioni						Importo annuo					
	2003	2004	2005	2006	2007	2008	2003	2004	2005	2006	2007	2008
Anzianità	0,98	0,92	-0,27	2,44	0,73	0,86	4,44	4,23	2,23	6,77	4,25	3,85
Vecchiaia	-0,31	-0,21	0,00	0,12	-0,42	-1,01	1,65	1,87	1,28	1,00	1,50	0,10
Invalità	-4,14	-4,94	-4,63	-5,65	-3,92	-5,02	-1,37	-1,44	-2,83	-2,45	-0,84	-3,11
Totale dirette	-0,27	-0,29	-0,53	0,41	-0,31	-0,67	2,80	2,82	1,52	3,66	2,78	1,88
Superstiti Assicurato	0,06	-0,26	-0,29	-0,58	-0,97	-0,98	3,27	2,91	2,03	1,70	2,09	0,82
Superstiti Pensionato	1,05	0,53	-0,17	0,59	-0,05	-0,24	4,07	4,35	2,74	3,41	2,68	2,49
Totale superstiti	0,86	0,38	-0,19	0,36	-0,22	-0,38	3,92	4,08	2,61	3,10	2,57	2,19
TOTALE	0,05	-0,10	-0,43	0,40	-0,28	-0,58	2,99	3,04	1,71	3,56	2,75	1,93

Tav. n. 1 - DINAMICA TEMPORALE DELLE PENSIONI E.N.P.A.L.S.: Periodo 2003 - 2008

(Pensioni in pagamento al 31 dicembre di ciascun anno)

(Variazioni percentuali)

B. FONDO PENSIONI SPORTIVI PROFESSIONISTI

B.1. - Pensioni Ordinarie

Tipo pensione	Numero pensioni						Importo annuo					
	2003	2004	2005	2006	2007	2008	2003	2004	2005	2006	2007	2008
Anzianità	0,00	15,38	0,00	0,00	-6,67	35,71	12,18	17,86	1,32	19,09	-7,37	58,26
Vecchiaia	2,05	3,91	3,67	2,51	2,09	1,42	5,27	7,76	5,17	7,41	5,41	4,46
Invalidità	0,00	-3,45	14,29	-6,25	-10,00	14,81	14,88	4,92	-0,16	-9,53	-5,87	18,14
Totale dirette	1,96	3,85	3,89	2,23	1,66	2,15	5,50	7,82	5,03	7,25	5,08	5,25
Superstiti Assicurato	-1,79	1,82	-8,93	5,88	0,00	3,70	2,08	10,45	-4,14	12,63	3,79	4,25
Superstiti Pensionato	5,93	3,20	11,63	4,86	2,65	6,45	10,81	7,40	9,86	11,94	6,30	15,98
Totale superstiti	3,45	2,78	5,41	5,13	1,95	5,74	8,32	8,22	6,02	12,11	5,67	13,11
TOTALE	2,18	3,69	4,11	2,66	1,70	2,69	5,67	7,84	5,09	7,55	5,11	5,76

Tav. n. 1 - DINAMICA TEMPORALE DELLE PENSIONI E.N.P.A.L.S.: Periodo 2003 - 2008

(Pensioni in pagamento al 31 dicembre di ciascun anno)

(Variazioni percentuali)

B. FONDO PENSIONI SPORTIVI PROFESSIONISTI

B.2. - Pensioni Ordinarie - Integrative - Supplementari

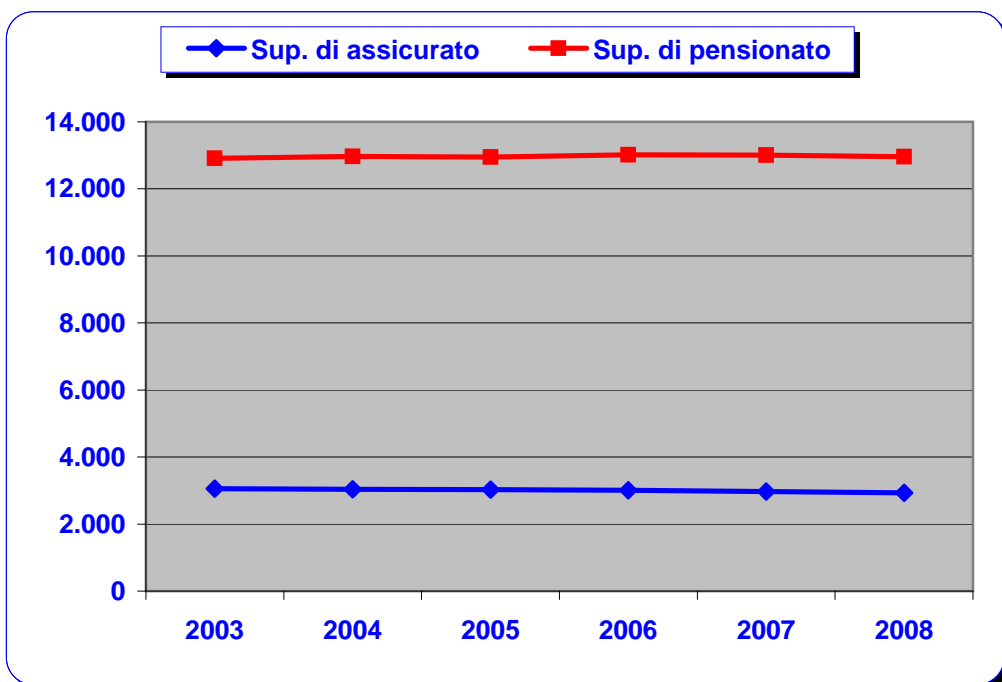
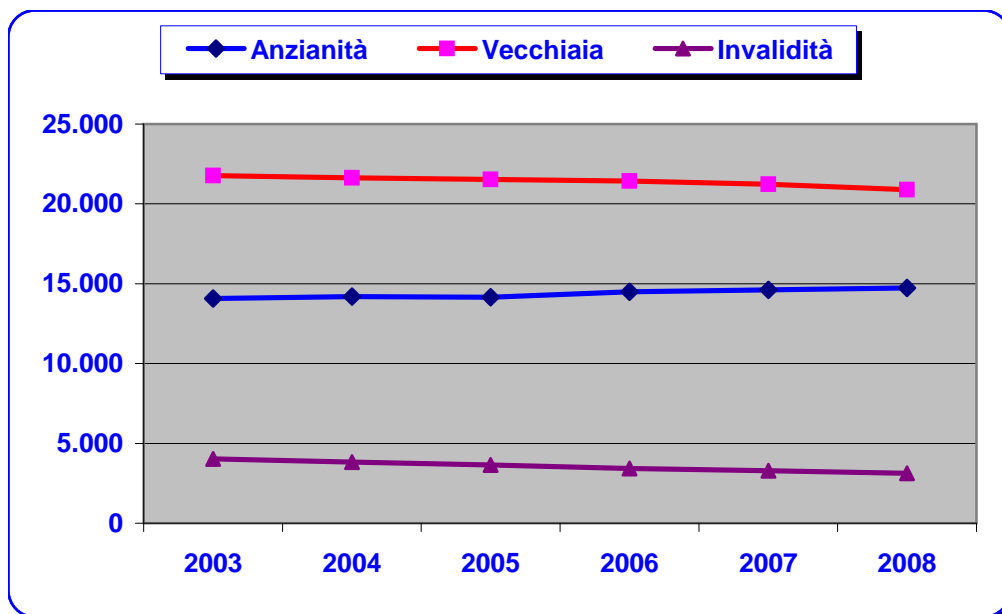
Tipo pensione	Numero pensioni						Importo annuo					
	2003	2004	2005	2006	2007	2008	2003	2004	2005	2006	2007	2008
Anzianità	0,00	15,38	0,00	0,00	-6,67	35,71	12,18	17,86	1,83	18,48	-7,37	58,26
Vecchiaia	1,99	4,00	3,85	2,62	1,85	1,47	5,25	7,79	7,34	5,30	5,37	4,46
Invalidità	0,00	-3,45	14,29	-6,25	-10,00	14,81	14,88	4,92	1,85	-11,32	-5,87	18,14
Totale dirette	1,91	3,94	4,06	2,34	1,44	2,17	5,49	7,85	7,17	5,16	5,05	5,25
Superstiti Assicurato	-1,69	1,72	-6,78	5,45	0,00	3,45	1,56	10,27	-1,55	9,68	3,77	4,38
Superstiti Pensionato	7,56	3,13	12,88	4,03	5,16	4,91	11,25	7,38	14,01	7,94	6,69	15,80
Totale superstiti	4,49	2,69	6,81	4,41	3,76	4,52	8,44	8,17	9,70	8,38	5,95	12,98
TOTALE	2,29	3,75	4,46	2,65	1,79	2,54	5,66	7,87	7,33	5,37	5,10	5,76

FONDO PENSIONI LAVORATORI DELLO SPETTACOLO

SERIE STORICA ANNI 2003 - 2008

PENSIONI ORDINARIE

(Valori assoluti)

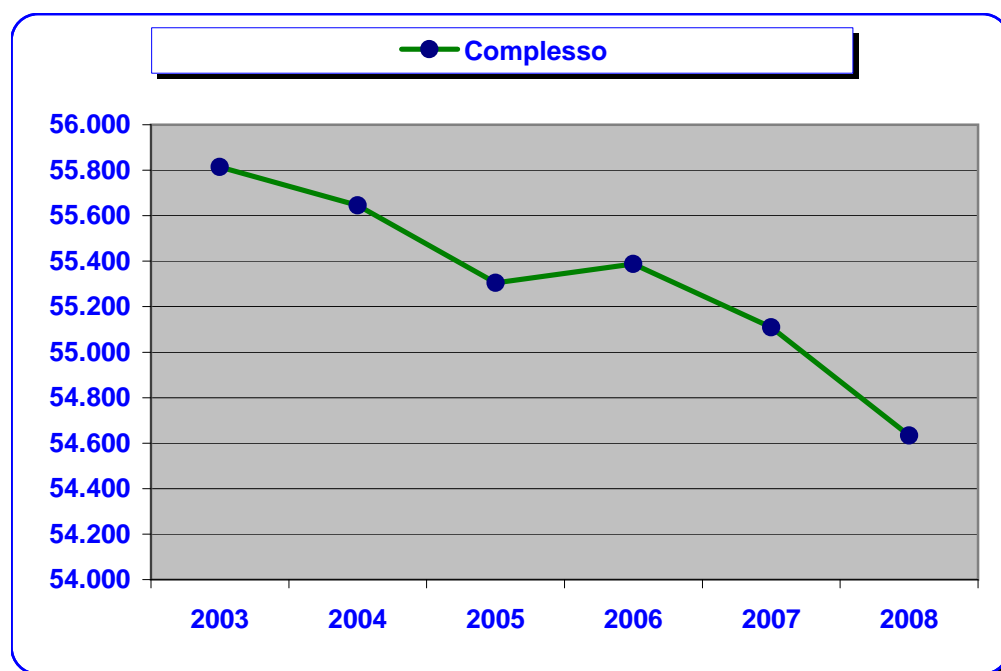
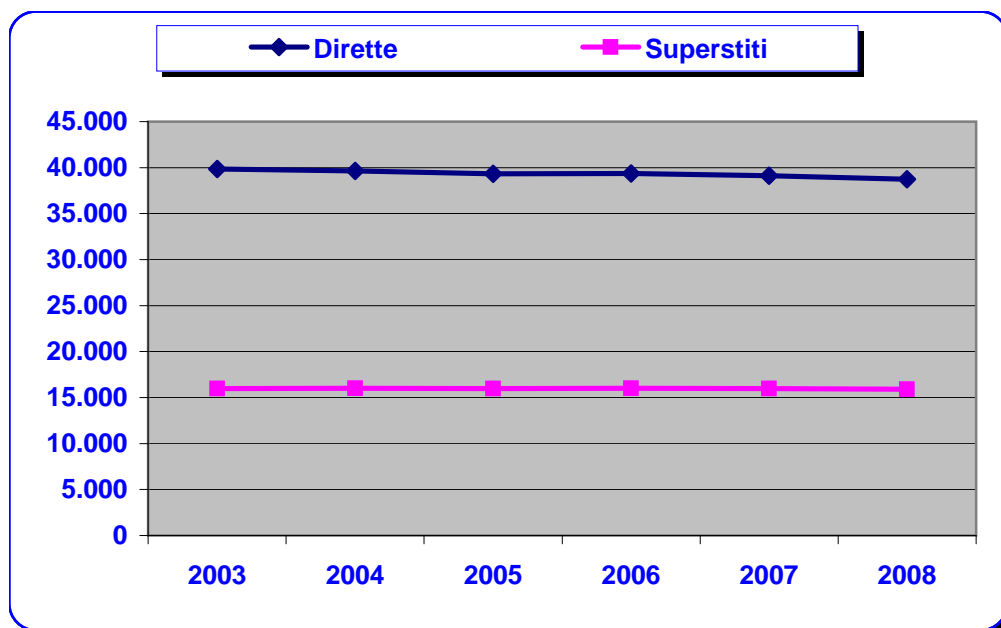


FONDO PENSIONI LAVORATORI DELLO SPETTACOLO

SERIE STORICA ANNI 2003 - 2008

PENSIONI ORDINARIE

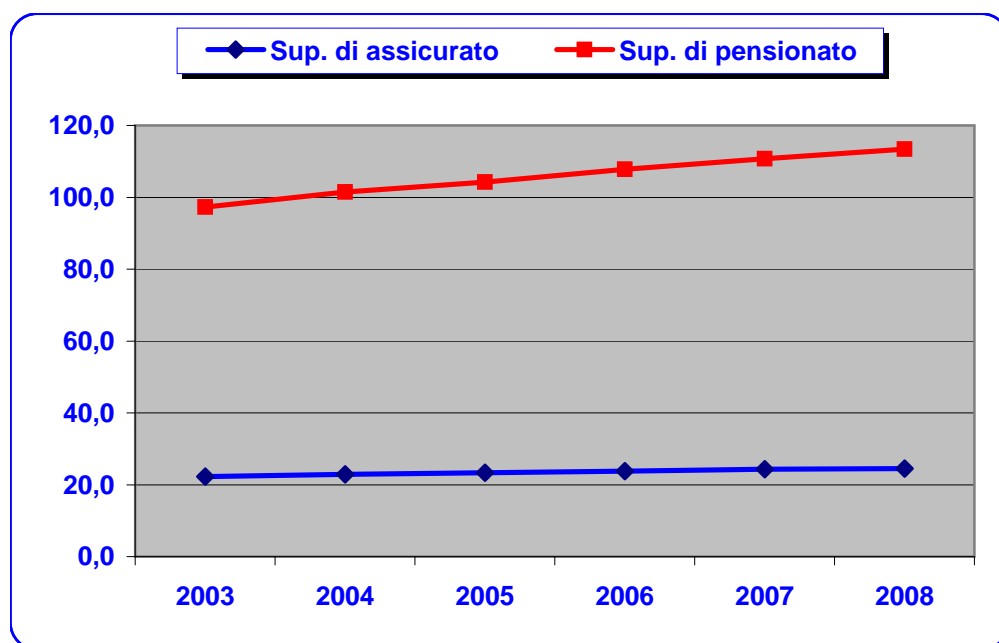
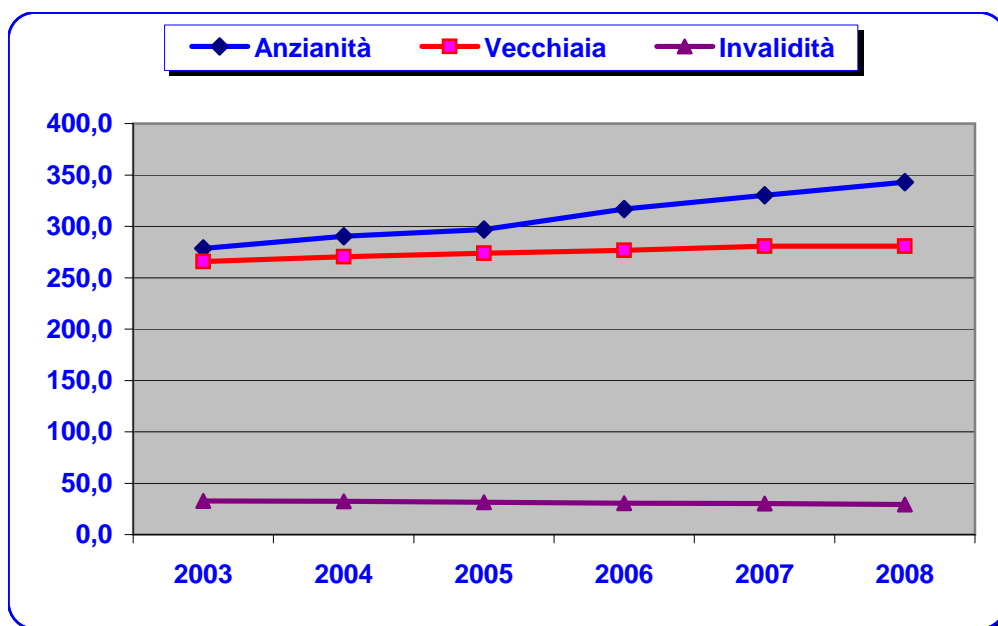
(Valori assoluti)



FONDO PENSIONI LAVORATORI DELLO SPETTACOLO

SERIE STORICA ANNI 2003 - 2008 SPESA ANNUA PENSIONI ORDINARIE

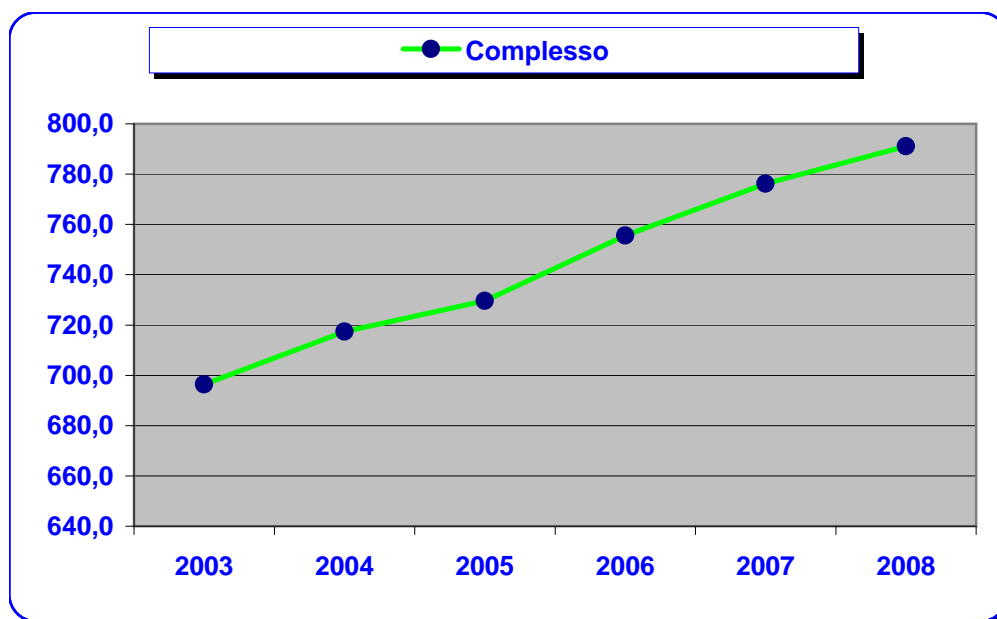
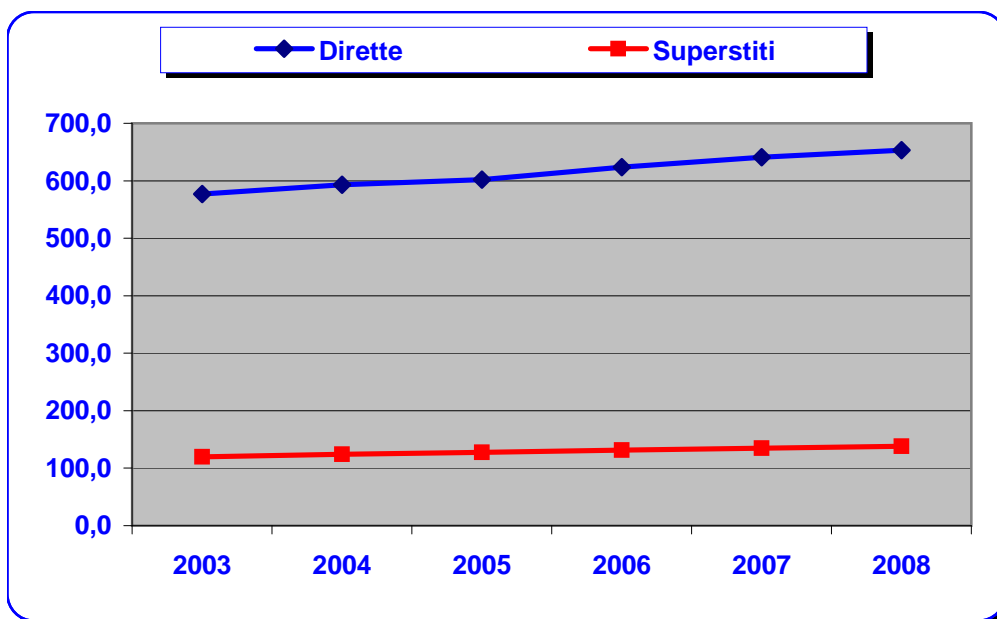
(Valori assoluti in milioni di Euro)



FONDO PENSIONI LAVORATORI DELLO SPETTACOLO

SERIE STORICA ANNI 2003 - 2008
SPESA ANNUA PENSIONI ORDINARIE

(Valori assoluti in milioni di Euro)

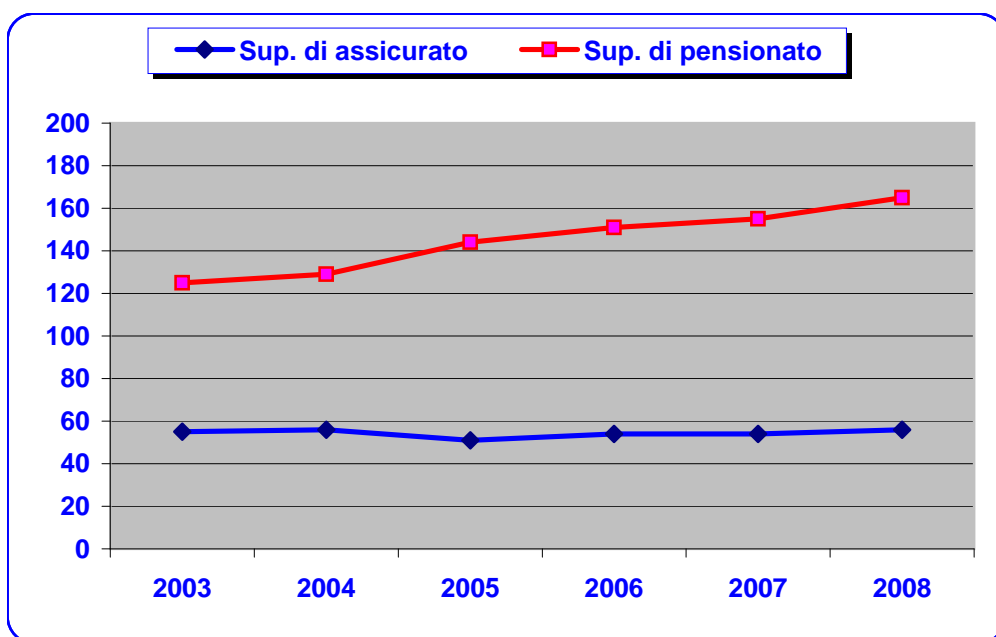
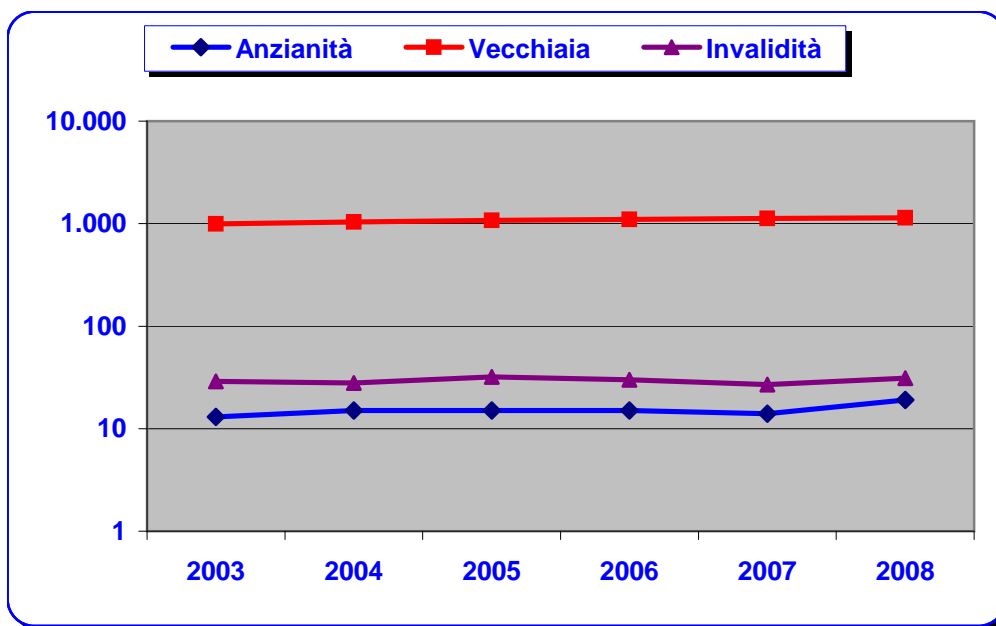


FONDO PENSIONI SPORTIVI PROFESSIONISTI

SERIE STORICA ANNI 2003 - 2008

PENSIONI ORDINARIE

(Valori assoluti)

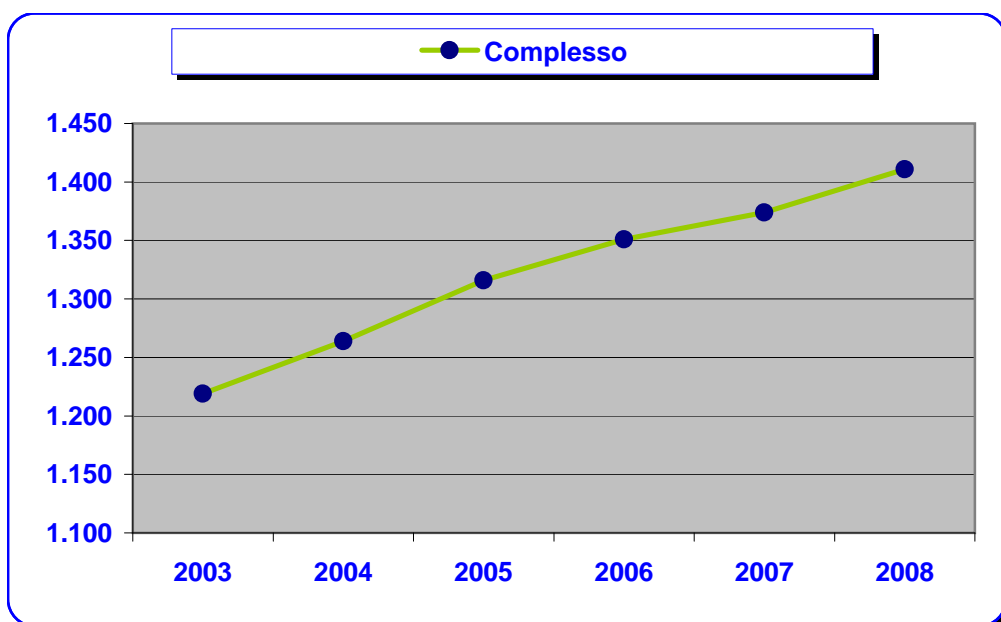
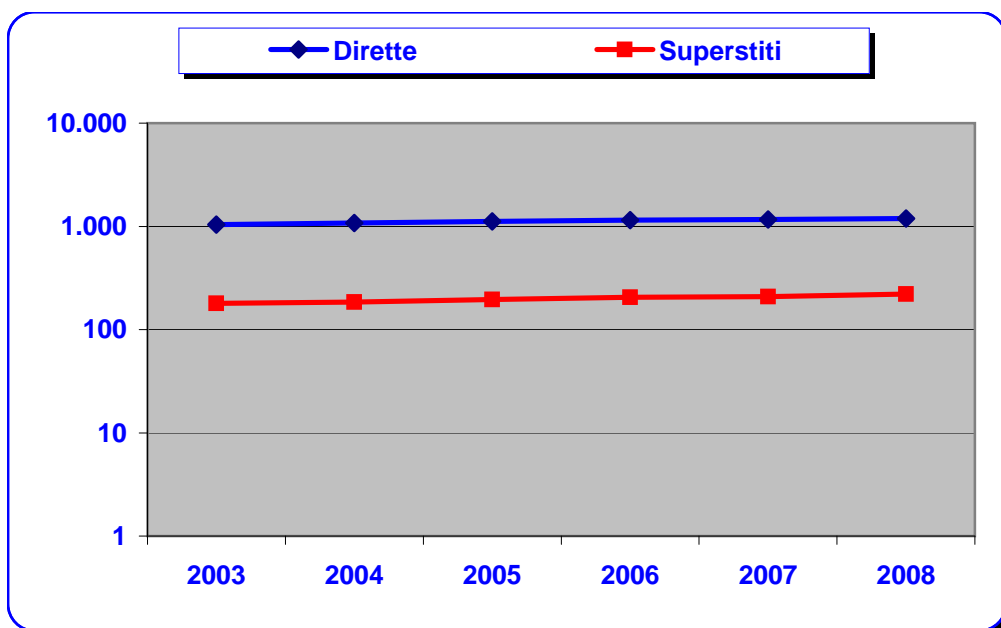


FONDO PENSIONI SPORTIVI PROFESSIONISTI

SERIE STORICA ANNI 2003 - 2008

PENSIONI ORDINARIE

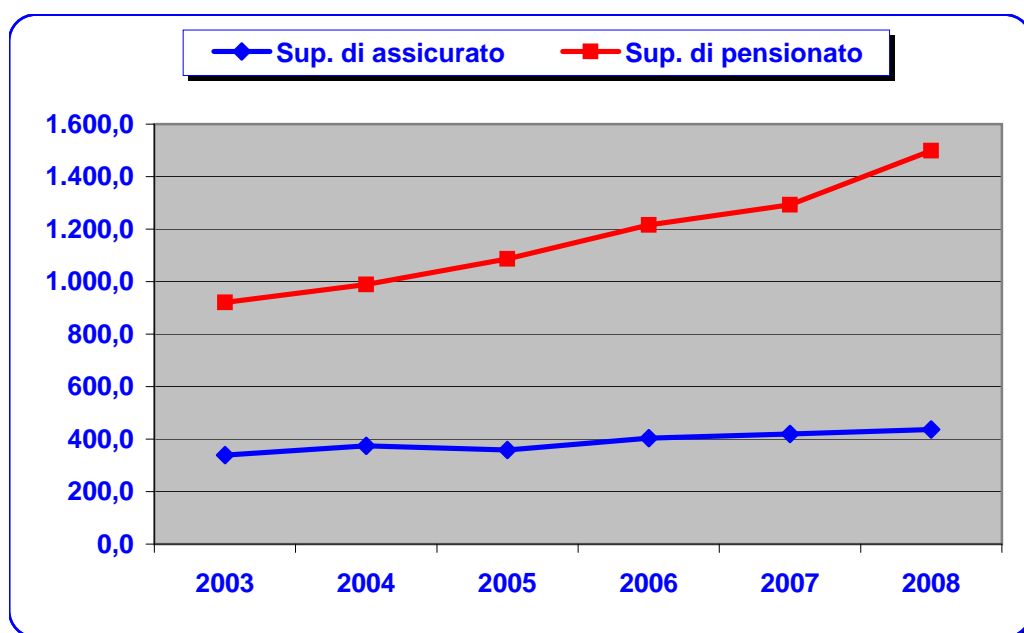
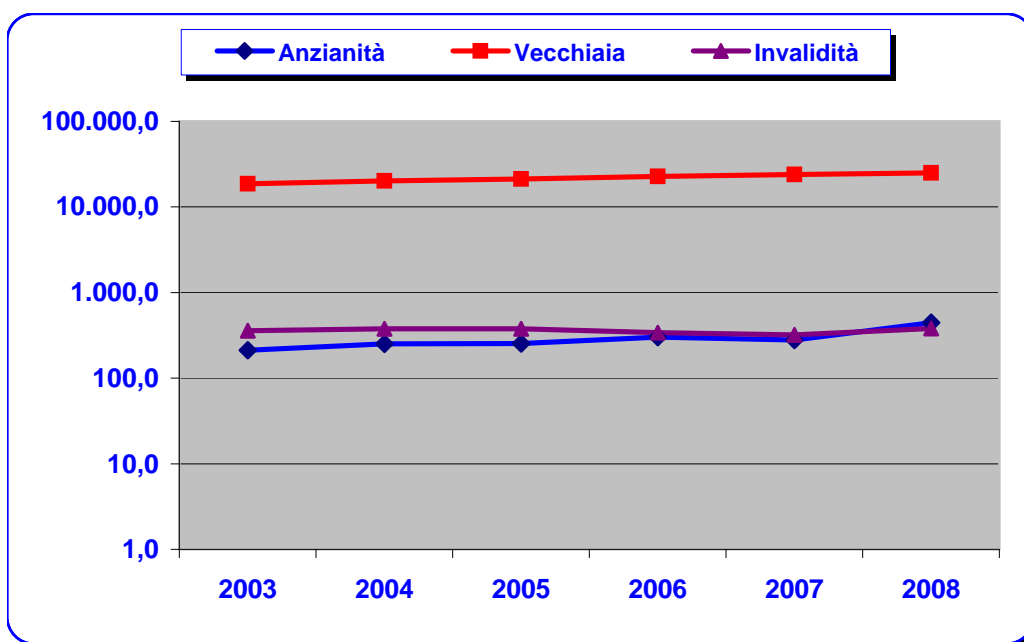
(Valori assoluti)



FONDO PENSIONI SPORTIVI PROFESSIONISTI

SERIE STORICA ANNI 2003 - 2008 SPESA ANNUA PENSIONI ORDINARIE

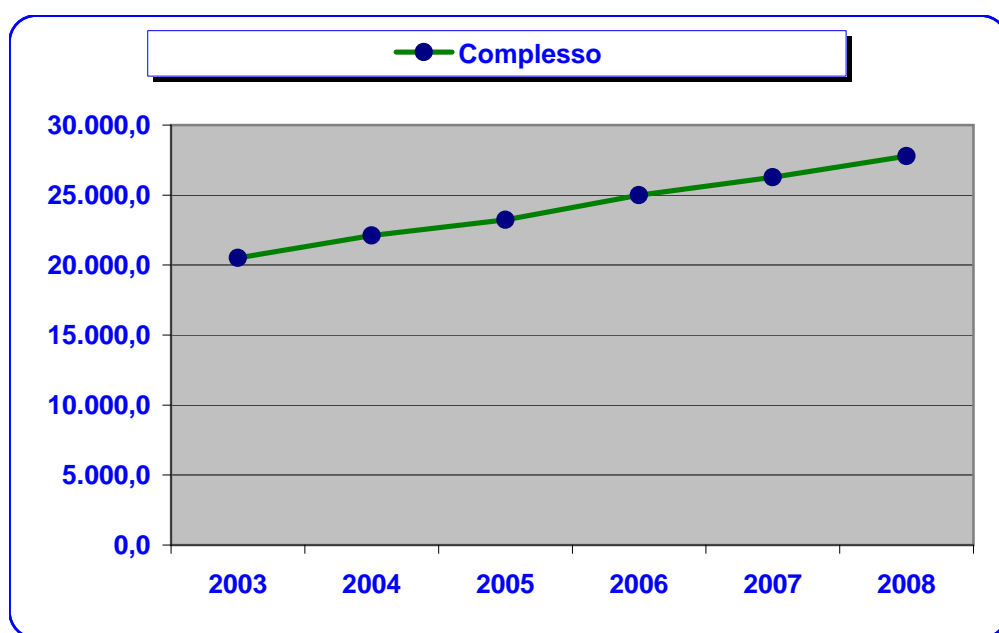
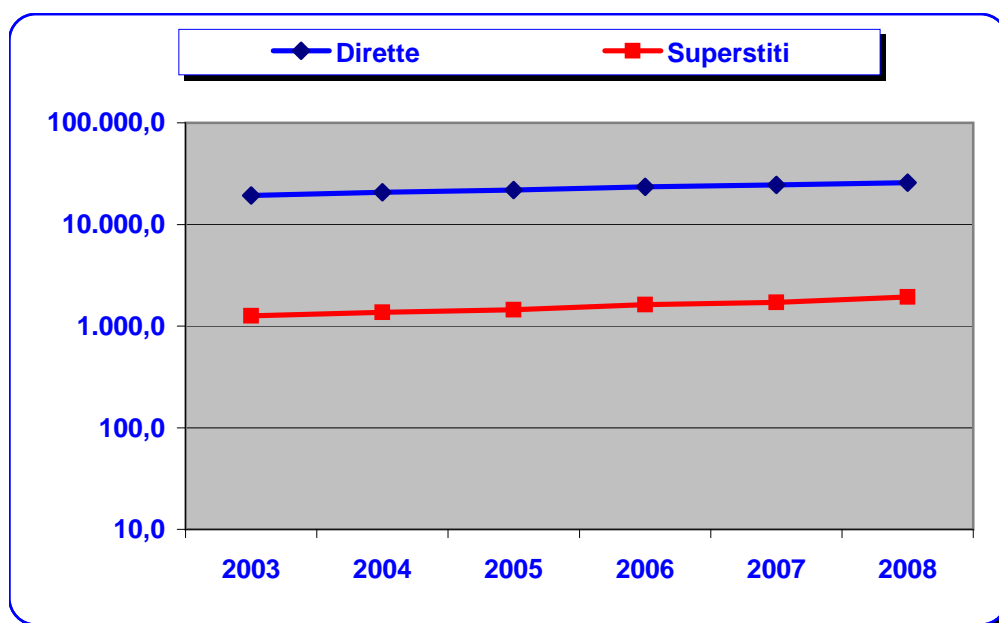
(Valori assoluti in migliaia di Euro)



FONDO PENSIONI SPORTIVI PROFESSIONISTI

SERIE STORICA ANNI 2003 - 2008 SPESA ANNUA PENSIONI ORDINARIE

(Valori assoluti in migliaia di Euro)



Tav. n. 2 - DISTRIBUZIONE DELLE PENSIONI E.N.P.A.L.S. SECONDO LA CATEGORIA E IL TIPO DELLA PENSIONE

Anno 2008

A.1. - FONDO PENSIONI LAVORATORI DELLO SPETTACOLO - MASCHI

Tipo di pensione	ORDINARIE			INTEGRATIVE			SUPPLEMENTARI			COMPLESSO		
	Numero pensioni	Importo annuo (*)	Importo medio (**)	Numero pensioni	Importo annuo (*)	Importo medio (**)	Numero pensioni	Importo annuo (*)	Importo medio (**)	Numero pensioni	Importo annuo (*)	Importo medio (**)
Anzianità	11.831	278.472,8	23.537,56	-	-	-	-	-	-	11.831	278.472,8	23.537,56
Vecchiaia	10.308	159.291,5	15.453,19	1	0,2	231,66	1.409	1.205,1	855,29	11.718	160.496,8	13.696,61
Invalità	1.863	19.635,3	10.539,58	-	-	-	14	38,3	2.734,25	1.877	19.673,6	10.481,37
Totale dirette	24.002	457.399,6	19.056,73	1	0,2	231,66	1.423	1.243,4	873,78	25.426	458.643,2	18.038,36
Superstiti assicurato	210	1.464,6	6.974,14	-	-	-	2	0,2	107,51	212	1.464,8	6.909,36
Superstiti pensionato	842	5.208,2	6.185,53	-	-	-	2	0,2	101,34	844	5.208,4	6.171,11
Totale superstiti	1.052	6.672,8	6.342,95	-	-	-	4	0,4	104,42	1.056	6.673,2	6.319,32
Complesso	25.054	464.072,4	18.522,89	1	0,2	231,66	1.427	1.243,8	871,62	26.482	465.316,4	17.571,05

(*) Importi in migliaia di EURO.

(**) Importi in EURO.

Tav. n. 2 - DISTRIBUZIONE DELLE PENSIONI E.N.P.A.L.S. SECONDO LA CATEGORIA E IL TIPO DELLA PENSIONE

Anno 2008

A.2. - FONDO PENSIONI LAVORATORI DELLO SPETTACOLO - FEMMINE

Tipo di pensione	ORDINARIE			INTEGRATIVE			SUPPLEMENTARI			COMPLESSO		
	Numero pensioni	Importo annuo (*)	Importo medio (**)	Numero pensioni	Importo annuo (*)	Importo medio (**)	Numero pensioni	Importo annuo (*)	Importo medio (**)	Numero pensioni	Importo annuo (*)	Importo medio (**)
Anzianità	2.901	64.582,3	22.262,06	-	-	-	-	-	-	2.901	64.582,3	22.262,06
Vecchiaia	10.576	121.438,7	11.482,48	-	-	-	292	230,6	789,58	10.868	121.669,3	11.195,18
Invalità	1.264	9.713,2	7.684,57	-	-	-	1	1,0	996,32	1.265	9.714,2	7.679,28
Totale dirette	14.741	195.734,2	13.278,22	-	-	-	293	231,6	790,28	15.034	195.965,8	13.034,84
Superstiti assicurato	2.722	23.003,5	8.450,97	3	0,6	209,34	94	45,2	481,21	2.819	23.049,3	8.176,45
Superstiti pensionato	12.117	108.232,4	8.932,27	2	0,6	274,69	213	141,4	663,88	12.332	108.374,4	8.788,06
Totale superstiti	14.839	131.235,9	8.843,99	5	1,2	235,48	307	186,6	607,95	15.151	131.423,7	8.674,26
Complesso	29.580	326.970,1	11.053,76	5	1,2	235,48	600	418,2	696,99	30.185	327.389,5	10.846,10

(*) Importi in migliaia di EURO.

(**) Importi in EURO.

Tav. n. 2 - DISTRIBUZIONE DELLE PENSIONI E.N.P.A.L.S. SECONDO LA CATEGORIA E IL TIPO DELLA PENSIONE

Anno 2008

A.3. - FONDO PENSIONI LAVORATORI DELLO SPETTACOLO - COMPLESSO DEI GENERI

Tipo di pensione	ORDINARIE			INTEGRATIVE			SUPPLEMENTARI			COMPLESSO		
	Numero pensioni	Importo annuo (*)	Importo medio (**)	Numero pensioni	Importo annuo (*)	Importo medio (**)	Numero pensioni	Importo annuo (*)	Importo medio (**)	Numero pensioni	Importo annuo (*)	Importo medio (**)
Anzianità	14.732	343.055,1	23.286,39	-	-	-	-	-	-	14.732	343.055,1	23.286,39
Vecchiaia	20.884	280.730,2	13.442,36	1	0,2	231,66	1.701	1.435,7	844,01	22.586	282.166,1	12.492,97
Invalità	3.127	29.348,5	9.385,53	-	-	-	15	39,3	2.618,39	3.142	29.387,8	9.353,22
Totale dirette	38.743	653.133,8	16.858,11	1	0,2	231,66	1.716	1.475,0	859,52	40.460	654.609,0	16.179,16
Superstiti assicurato	2.932	24.468,1	8.345,19	3	0,6	209,34	96	45,4	473,43	3.031	24.514,1	8.087,82
Superstiti pensionato	12.959	113.440,6	8.753,81	2	0,6	274,69	215	141,6	658,64	13.176	113.582,8	8.620,43
Totale superstiti	15.891	137.908,7	8.678,41	5	1,2	235,48	311	187,0	601,47	16.207	138.096,9	8.520,82
Complesso	54.634	791.042,5	14.478,94	6	1,4	234,85	2.027	1.662,0	819,93	56.667	792.705,9	13.988,85

(*) Importi in migliaia di EURO.

(**) Importi in EURO.

Tav. n. 2 - DISTRIBUZIONE DELLE PENSIONI E.N.P.A.L.S. SECONDO LA CATEGORIA E IL TIPO DELLA PENSIONE

Anno 2008

B.1. - FONDO PENSIONI SPORTIVI PROFESSIONISTI - MASCHI

Tipo di pensione	ORDINARIE			SUPPLEMENTARI			COMPLESSO		
	Numero pensioni	Importo annuo (*)	Importo medio (**)	Numero pensioni	Importo annuo (*)	Importo medio (**)	Numero pensioni	Importo annuo (*)	Importo medio (**)
Anzianità	19	443,6	23.349,17	-	-	-	19	443,6	23.349,17
Vecchiaia	1.140	25.029,2	21.955,45	34	56,7	1.668,65	1.174	25.085,9	21.367,92
Invalità	31	379,1	12.227,86	-	-	-	31	379,1	12.227,86
Totale dirette	1.190	25.851,9	21.724,29	34	56,7	1.668,65	1.224	25.908,6	21.167,19
Superstiti assicurato	-	-	-	-	-	-	-	-	-
Superstiti pensionato	-	-	-	-	-	-	-	-	-
Totale superstiti	-	-	-	-	-	-	-	-	-
Complesso	1.190	25.851,9	21.724,29	34	56,7	1.668,65	1.224	25.908,6	21.154,54

(*) Importi in migliaia di EURO.

(**) Importi in EURO.

Tav. n. 2 - DISTRIBUZIONE DELLE PENSIONI E.N.P.A.L.S. SECONDO LA CATEGORIA E IL TIPO DELLA PENSIONE

Anno 2008

B.2. - FONDO PENSIONI SPORTIVI PROFESSIONISTI - FEMMINE

Tipo di pensione	ORDINARIE			SUPPLEMENTARI			COMPLESSO		
	Numero pensioni	Importo annuo (*)	Importo medio (**)	Numero pensioni	Importo annuo (*)	Importo medio (**)	Numero pensioni	Importo annuo (*)	Importo medio (**)
Anzianità	-	-	-	-	-	-	-	-	-
Vecchiaia	-	-	-	-	-	-	-	-	-
Invalità	-	-	-	-	-	-	-	-	-
Totale dirette	-	-	-	-	-	-	-	-	-
Superstiti assicurato	56	437,1	7.806,44	4	8,5	2.137,33	60	445,6	7.428,50
Superstiti pensionato	165	1.499,2	9.085,84	6	10,0	1.658,45	171	1.509,2	8.825,23
Totale superstiti	221	1.936,3	8.775,70	10	18,5	1.850,00	231	1.954,8	8.462,44
Complesso	221	1.936,3	8.775,70	10	18,5	1.850,00	231	1.954,8	8.462,44

(*) Importi in migliaia di EURO.

(**) Importi in EURO.

Tav. n. 2 - DISTRIBUZIONE DELLE PENSIONI E.N.P.A.L.S. SECONDO LA CATEGORIA E IL TIPO DELLA PENSIONE

Anno 2008

B.3. - FONDO PENSIONI SPORTIVI PROFESSIONISTI - COMPLESSO DEI GENERI

Tipo di pensione	ORDINARIE			SUPPLEMENTARI			COMPLESSO		
	Numero pensioni	Importo annuo (*)	Importo medio (**)	Numero pensioni	Importo annuo (*)	Importo medio (**)	Numero pensioni	Importo annuo (*)	Importo medio (**)
Anzianità	19	443,6	23.349,17	-	-	-	19	443,6	23.349,17
Vecchiaia	1.140	25.029,2	21.955,45	34	56,7	1.668,65	1.174	25.085,9	21.367,92
Invalità	31	379,1	12.227,86	-	-	-	31	379,1	12.227,86
Totale dirette	1.190	25.851,9	21.724,29	34	56,7	1.668,65	1.224	25.908,6	21.167,19
Superstiti assicurato	56	437,1	7.806,44	4	8,5	2.137,33	60	445,6	7.428,50
Superstiti pensionato	165	1.499,2	9.085,84	6	10,0	1.658,45	171	1.509,2	8.825,23
Totale superstiti	221	1.936,3	8.761,64	10	18,5	1.850,00	231	1.954,8	8.462,44
Complesso	1.411	27.788,2	19.694,00	44	75,2	1.709,86	1.455	27.863,4	19.150,15

(*) Importi in migliaia di EURO.

(**) Importi in EURO.

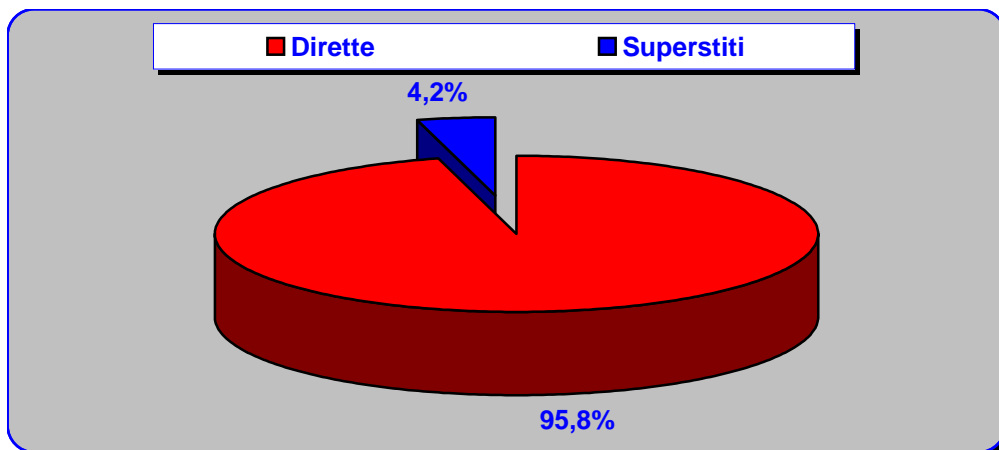
FONDO PENSIONI LAVORATORI DELLO SPETTACOLO
ANNO 2008

PENSIONI ORDINARIE

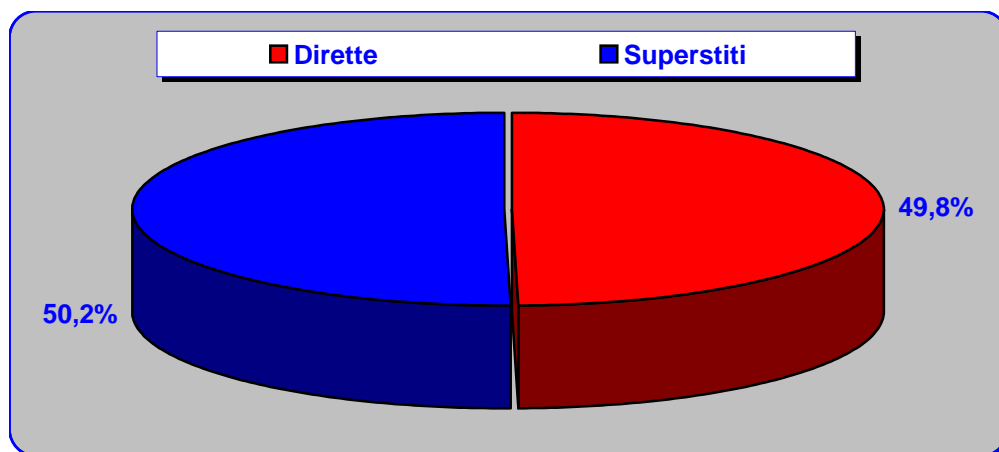
DISTRIBUZIONE DEI PENSIONATI PER TIPO DELLA PRESTAZIONE E PER GENERE

(Valori percentuali)

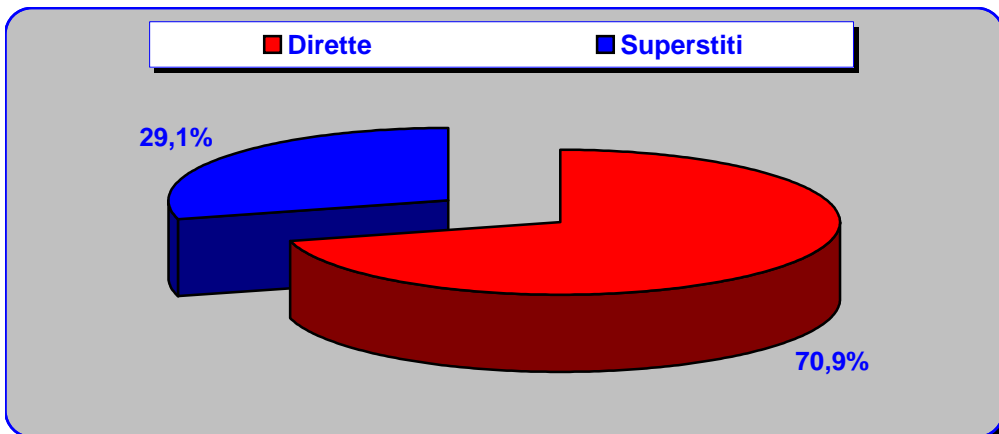
MASCHI



FEMMINE



COMPLESSO DEI GENERI



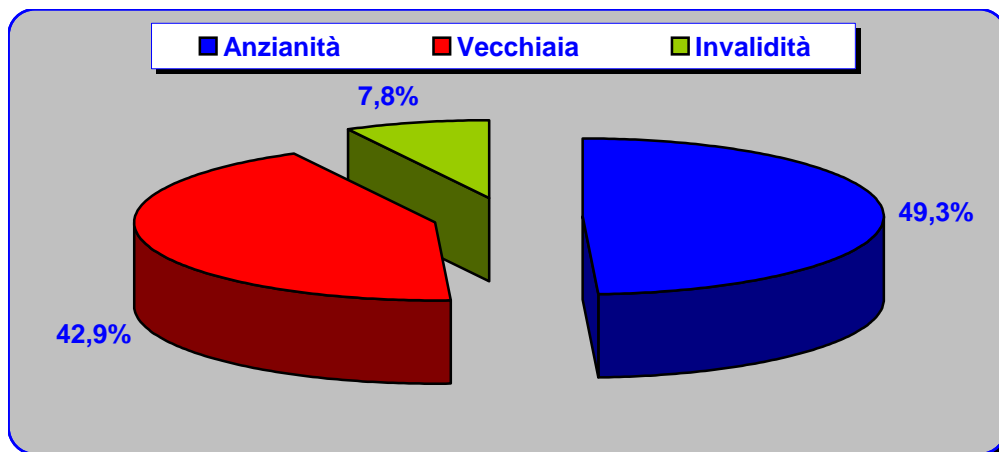
FONDO PENSIONI LAVORATORI DELLO SPETTACOLO
ANNO 2008

PENSIONI ORDINARIE DIRETTE

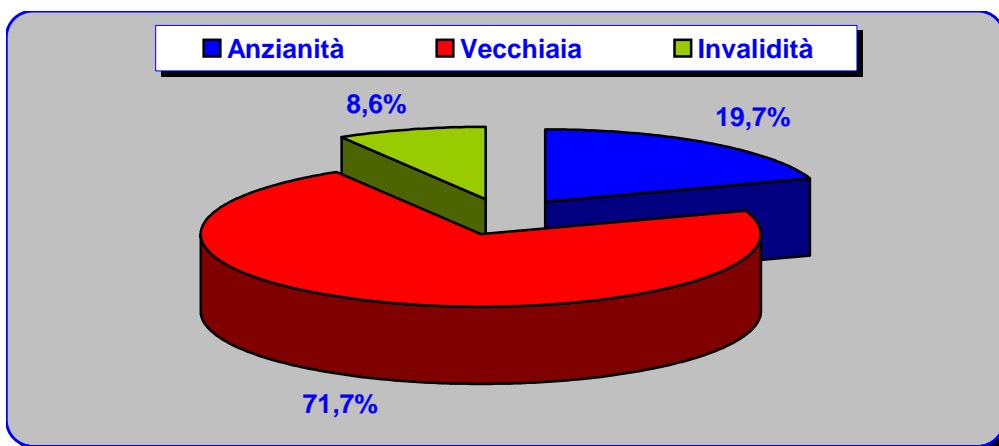
DISTRIBUZIONE DEI PENSIONATI PER TIPO DELLA PRESTAZIONE E PER GENERE

(Valori percentuali)

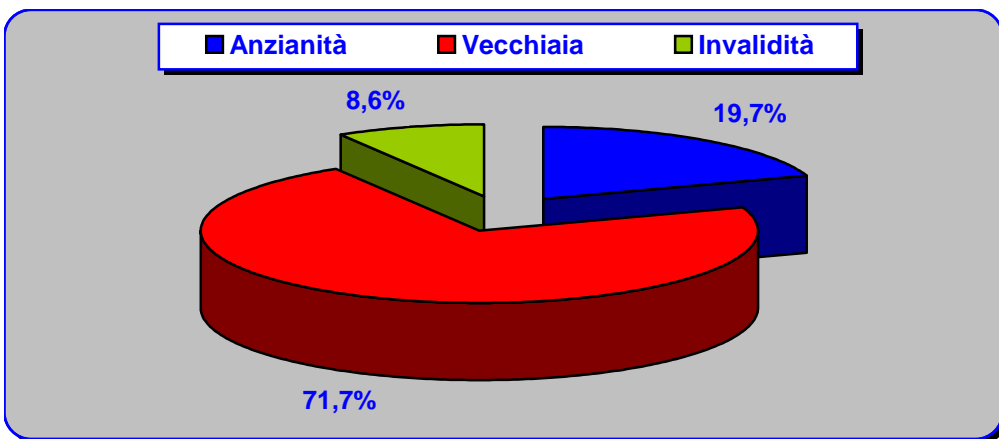
MASCHI



FEMMINE



COMPLESSO DEI GENERI



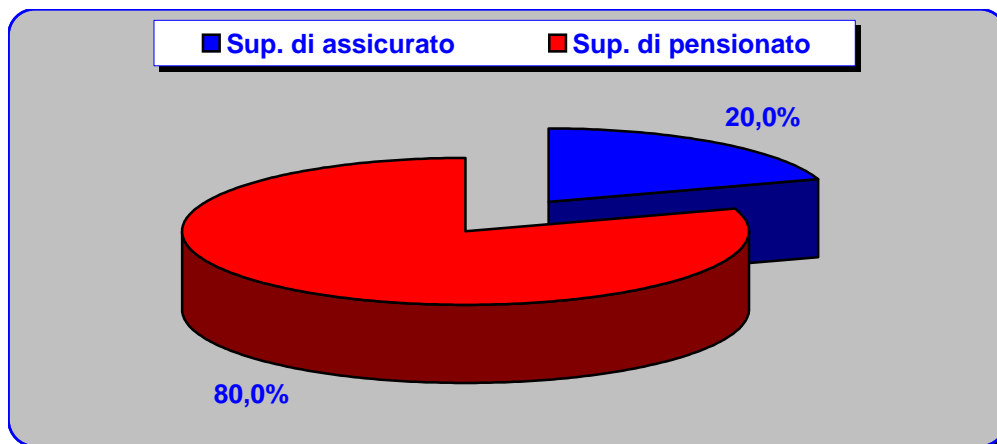
FONDO PENSIONI LAVORATORI DELLO SPETTACOLO
ANNO 2008

PENSIONI ORDINARIE A SUPERSTITI

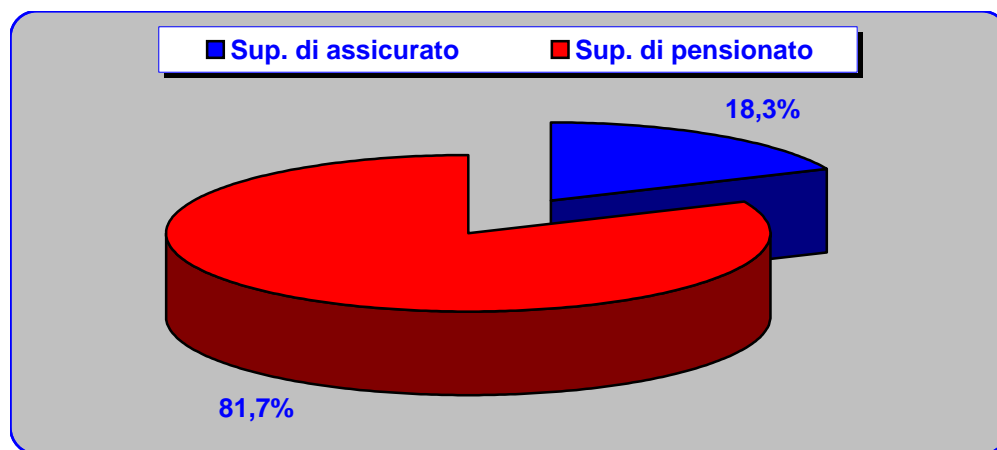
DISTRIBUZIONE DEI PENSIONATI PER TIPO DELLA PRESTAZIONE E PER GENERE

(Valori percentuali)

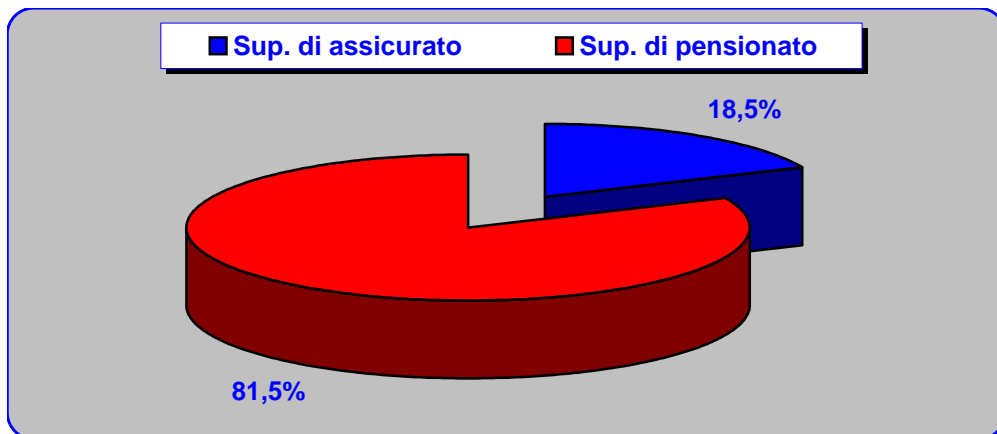
MASCHI



FEMMINE



COMPLESSO DEI GENERI



FONDO PENSIONI LAVORATORI DELLO SPETTACOLO

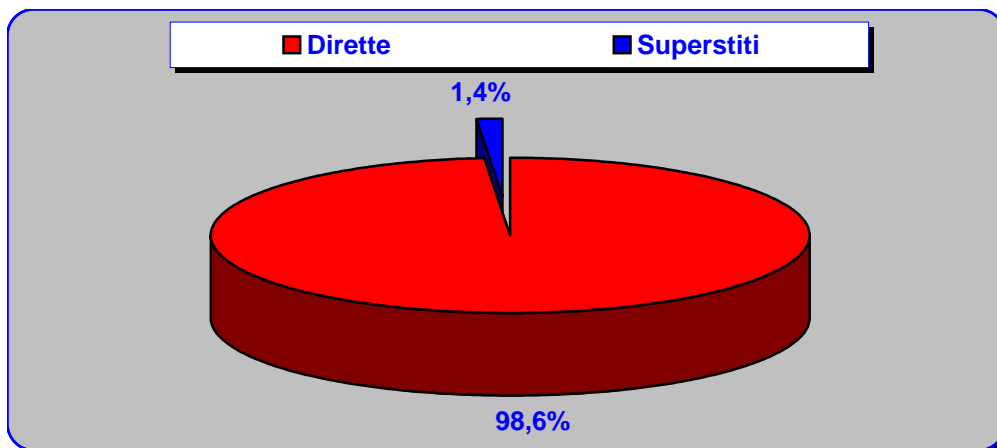
ANNO 2008

PENSIONI ORDINARIE

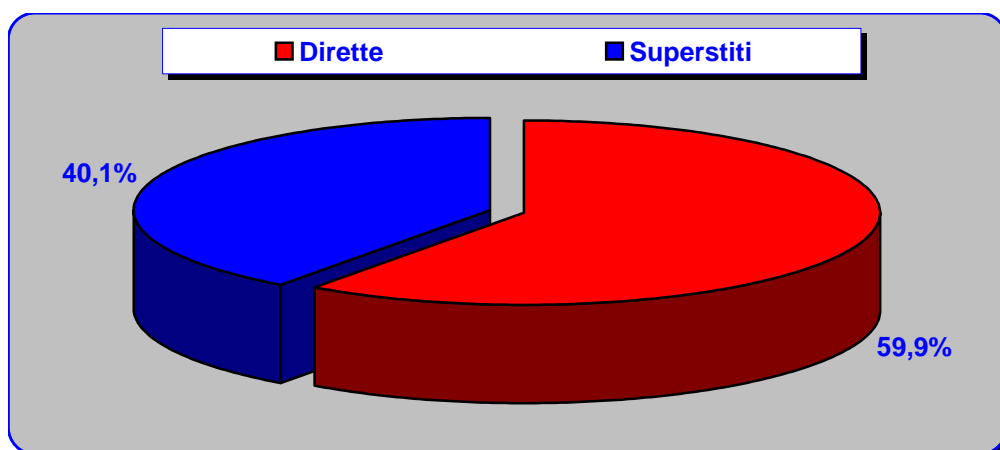
DISTRIBUZIONE DELLA SPESA ANNUA PER TIPO DELLA PRESTAZIONE E PER GENERE

(Valori percentuali)

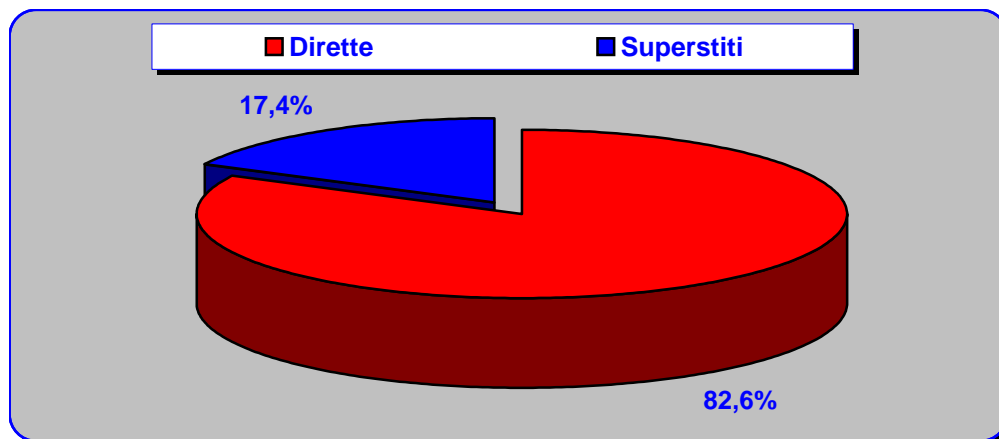
MASCHI



FEMMINE



COMPLESSO DEI GENERI



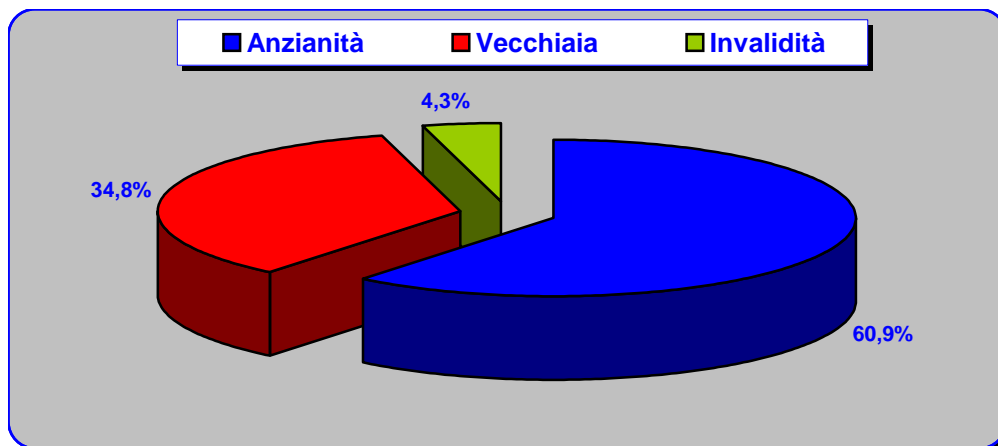
FONDO PENSIONI LAVORATORI DELLO SPETTACOLO
ANNO 2008

PENSIONI ORDINARIE DIRETTE

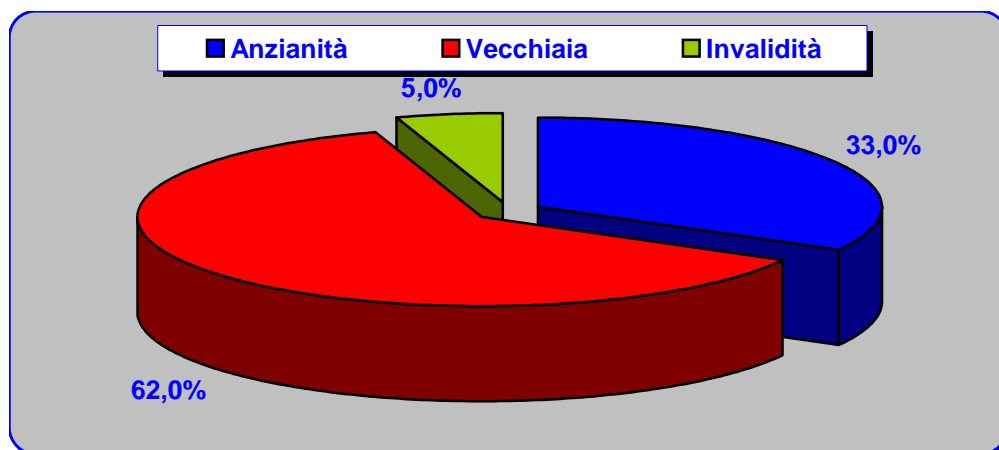
DISTRIBUZIONE DELLA SPESA ANNUA PER TIPO DELLA PRESTAZIONE E PER GENERE

(Valori percentuali)

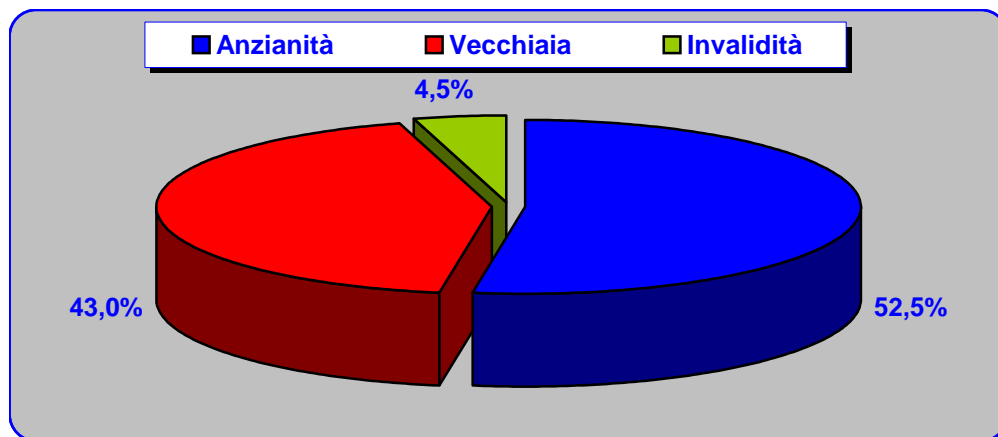
MASCHI



FEMMINE



COMPLESSO DEI GENERI



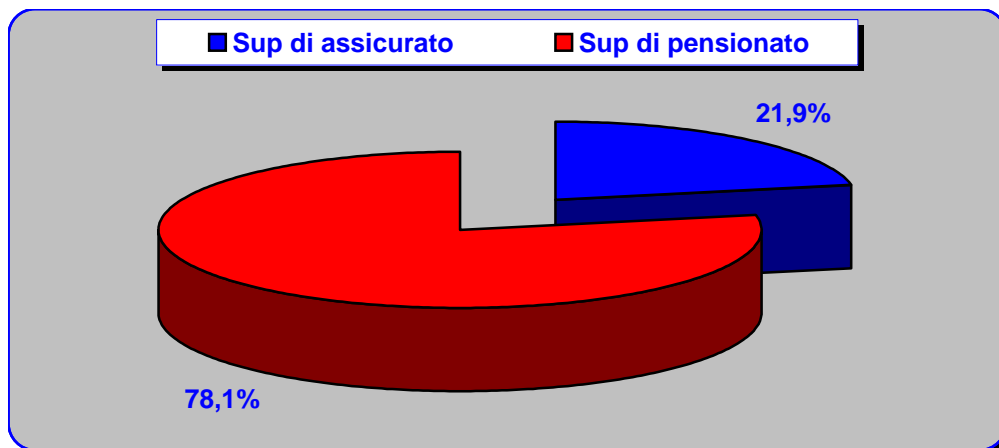
FONDO PENSIONI LAVORATORI DELLO SPETTACOLO
ANNO 2008

PENSIONI ORDINARIE A SUPERSTITI

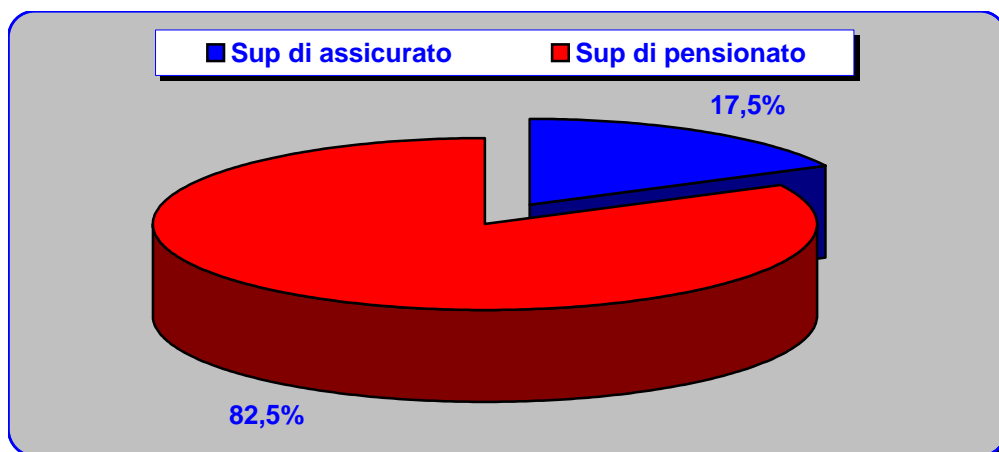
DISTRIBUZIONE DELLA SPESA ANNUA PER TIPO DELLA PRESTAZIONE E PER GENERE

(Valori percentuali)

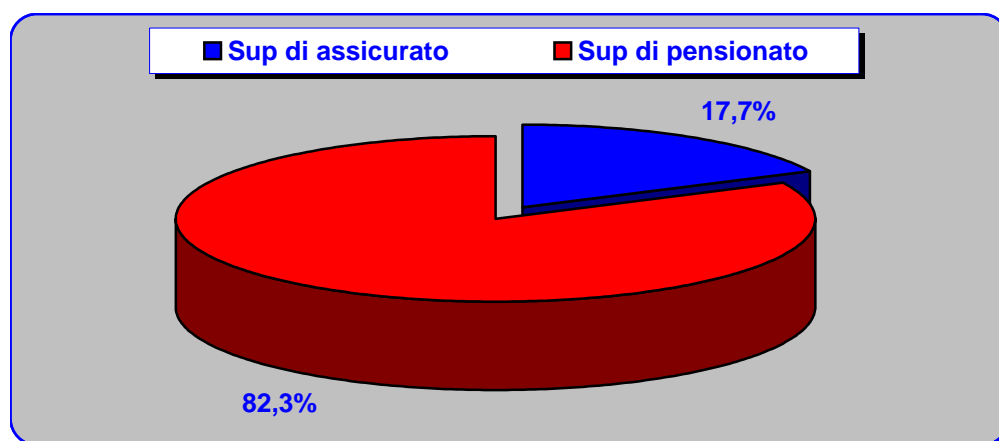
MASCHI



FEMMINE



COMPLESSO DEI GENERI



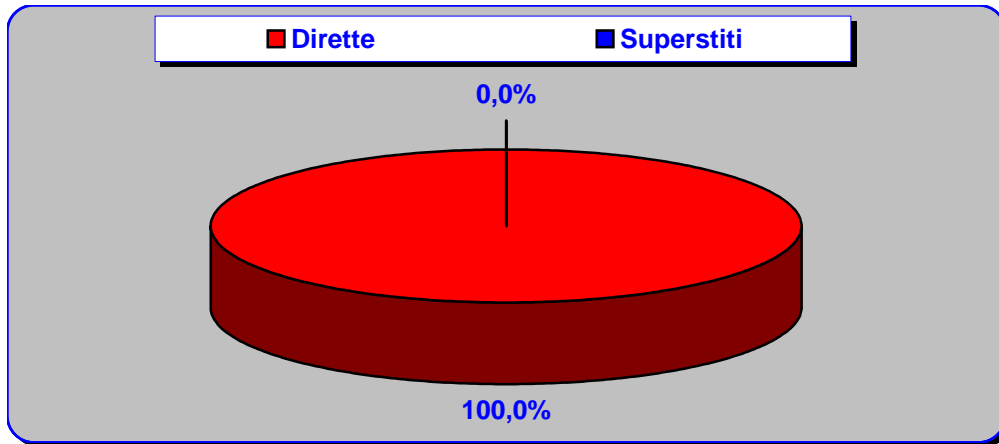
FONDO PENSIONI SPORTIVI PROFESSIONISTI
ANNO 2008

PENSIONI ORDINARIE

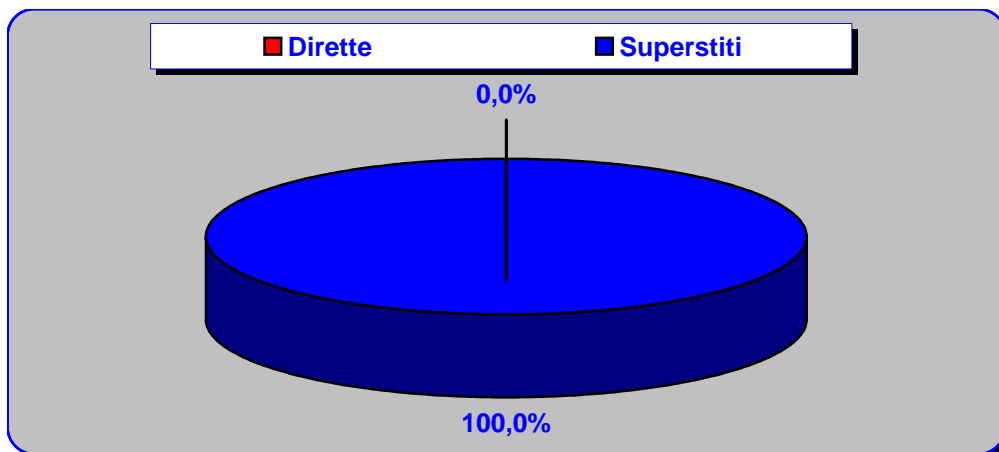
DISTRIBUZIONE DEI PENSIONATI PER TIPO DELLA PRESTAZIONE E PER GENERE

(Valori percentuali)

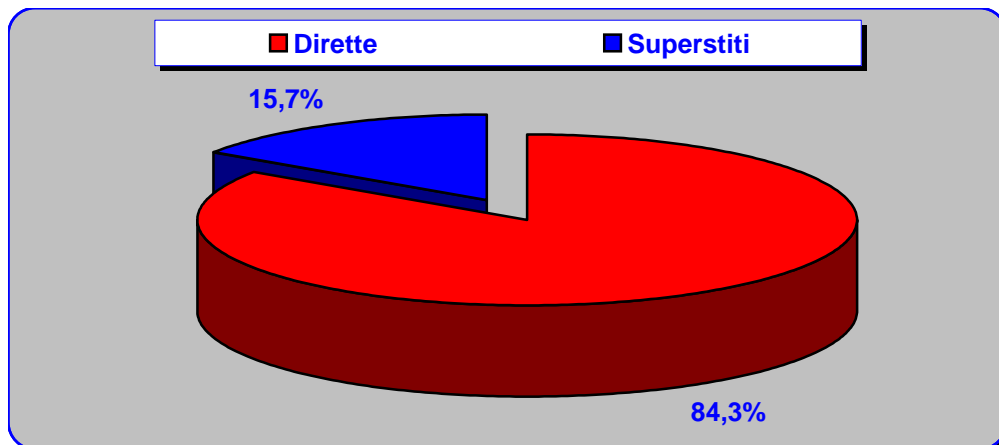
MASCHI



FEMMINE



COMPLESSO DEI GENERI



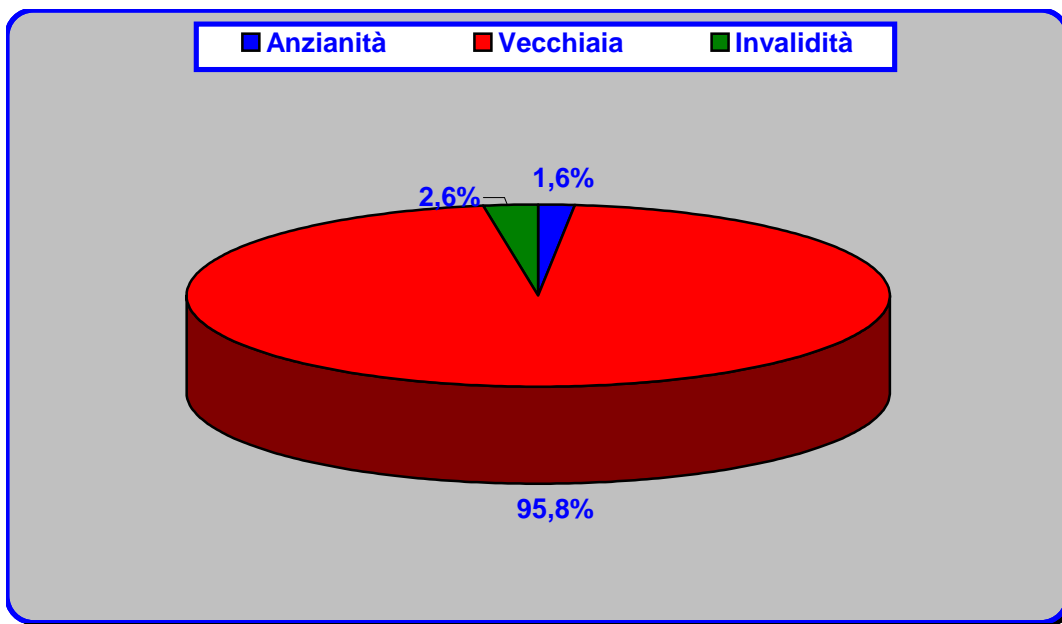
FONDO PENSIONI SPORTIVI PROFESSIONISTI
ANNO 2008

PENSIONI ORDINARIE DIRETTE

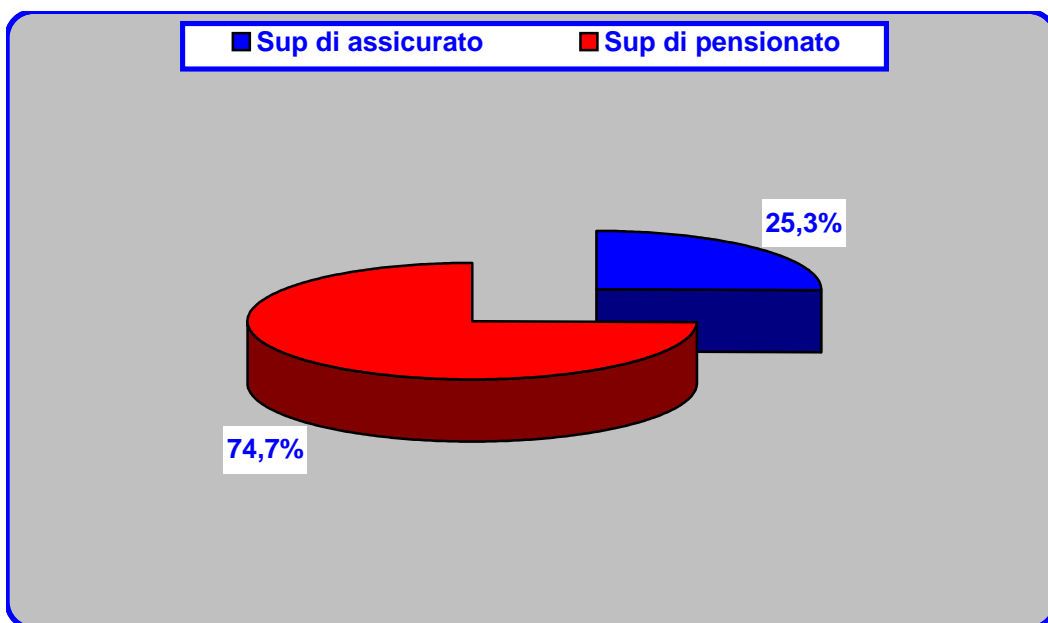
DISTRIBUZIONE DEI PENSIONATI PER TIPO DELLA PRESTAZIONE E PER GENERE

(Valori percentuali)

MASCHI



FEMMINE



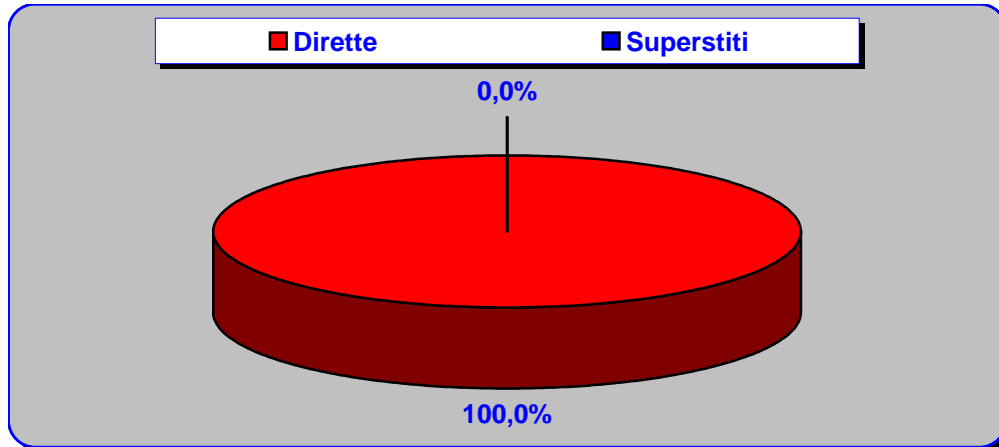
FONDO PENSIONI SPORTIVI PROFESSIONISTI
ANNO 2007

PENSIONI ORDINARIE

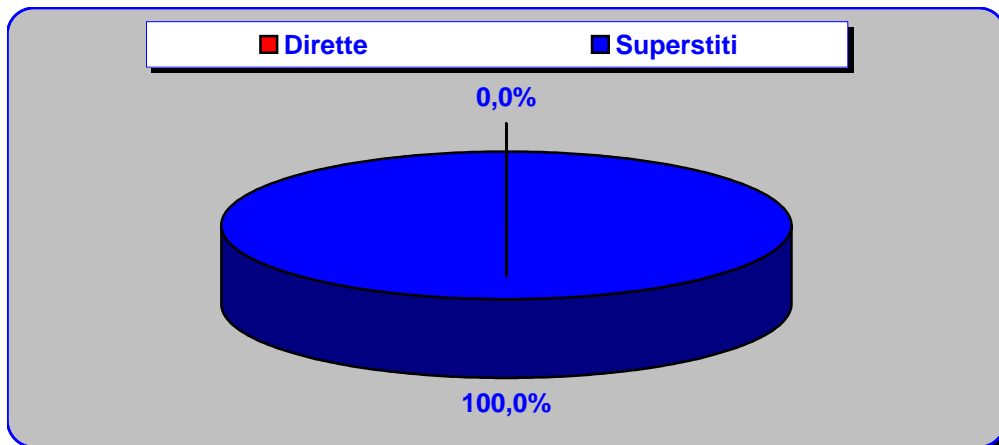
DISTRIBUZIONE DELLA SPESA ANNUA PER TIPO DELLA PRESTAZIONE E PER GENERE

(Valori percentuali)

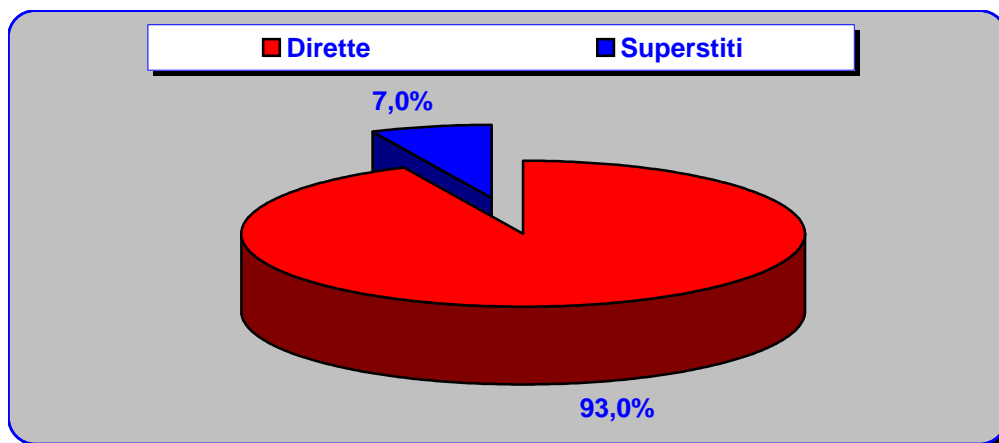
MASCHI



FEMMINE



COMPLESSO DEI GENERI



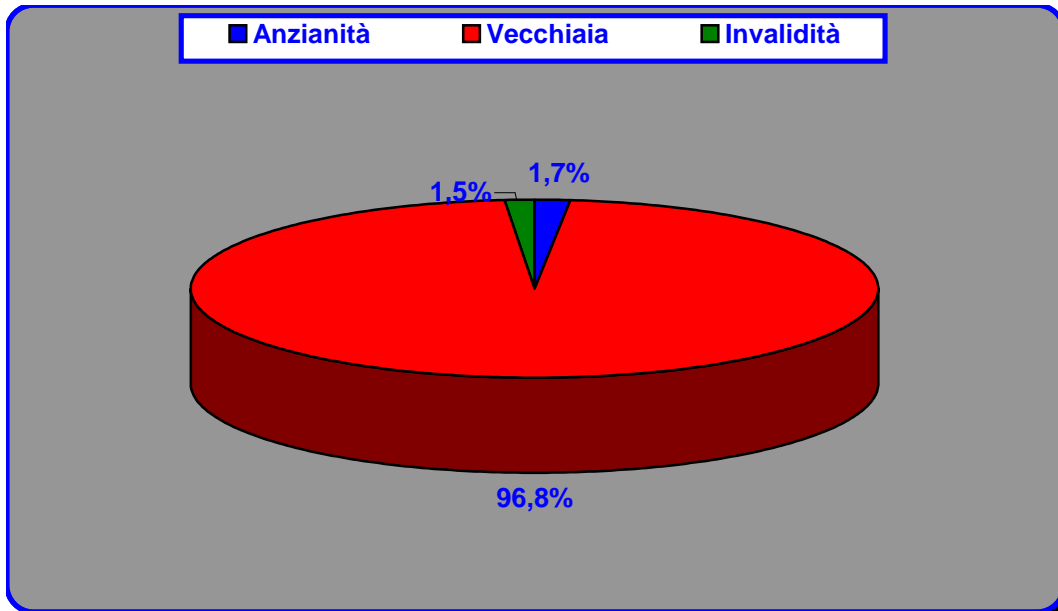
FONDO PENSIONI SPORTIVI PROFESSIONISTI
ANNO 2008

PENSIONI ORDINARIE

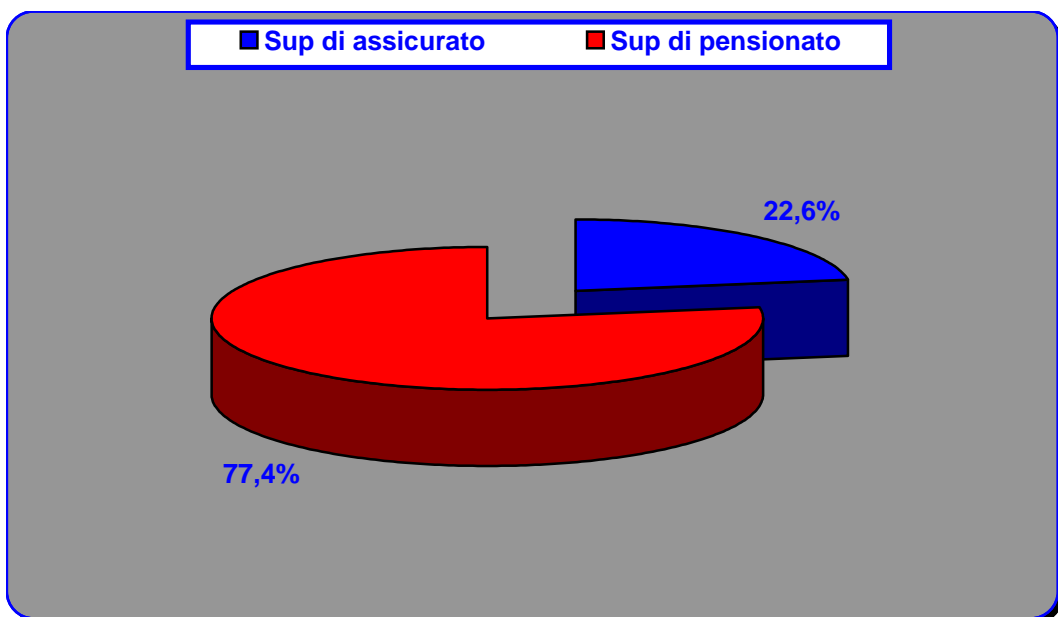
DISTRIBUZIONE DELLA SPESA ANNUA PER TIPO DELLA PRESTAZIONE E PER GENERE

(Valori percentuali)

MASCHI



FEMMINE



Tav. n. 4 - DISTRIBUZIONE TERRITORIALE DELLE PENSIONI ORDINARIE E DELLA RELATIVA SPESA

SECONDO IL TIPO DELLA PENSIONE - ANNO 2008

(Importi in migliaia di EURO)

A) FONDO PENSIONI LAVORATORI DELLO SPETTACOLO

REGIONE	ANZIANITA' + VECCHIAIA				INVALIDITA'				SUPERSTITI				TOTALE			
	Numero		Spesa		Numero		Spesa		Numero		Spesa		Numero		Spesa	
	Totale	di cui femmine	Totale	di cui femmine	Totale	di cui femmine	Totale	di cui femmine	Totale	di cui femmine	Totale	di cui femmine	Totale	di cui femmine	Totale	di cui femmine
Piemonte	2.753	1.239	54.666,4	20.127,5	133	72	1.298,9	597,7	900	806	8.703,2	8.050,5	3.786	2.117	64.668,5	28.775,7
Valle d'Aosta	238	40	6.860,1	756,5	12	4	179,1	33,5	109	107	1.401,9	1.352,7	359	151	8.441,1	2.142,7
Liguria	1.616	652	26.592,3	6.787,7	150	97	1.362,2	691,0	741	681	6.459,9	6.112,1	2.507	1.430	34.414,4	13.590,8
Lombardia	4.975	1.920	92.606,9	26.331,0	193	80	2.078,0	633,3	2.046	1.904	19.201,9	18.281,2	7.214	3.904	113.886,8	45.245,5
T. Alto Adige	321	104	6.454,6	1.503,9	20	17	155,0	121,9	130	123	1.091,6	1.050,0	471	244	7.701,2	2.675,8
Friuli - V. Giulia	811	366	14.461,7	4.795,4	47	25	479,8	202,4	317	290	2.813,6	2.669,6	1.175	681	17.755,1	7.667,4
Veneto	1.889	664	32.555,2	7.790,7	125	57	1.049,1	365,5	939	887	8.063,6	7.748,5	2.953	1.608	41.667,9	15.904,7
Emilia Romagna	2.795	997	36.218,5	9.931,4	225	100	1.839,6	635,8	1.158	1.087	8.036,5	7.699,3	4.178	2.184	46.094,6	18.266,5
NORD	15.398	5.982	270.415,7	78.024,1	905	452	8.441,7	3.281,1	6.340	5.885	55.772,2	52.963,9	22.643	12.319	334.629,6	134.269,1
Toscana	2.124	823	32.695,4	9.455,1	191	87	1.508,7	614,2	968	902	7.489,1	7.151,7	3.283	1.812	41.693,2	17.221,0
Lazio	11.147	4.584	219.133,3	75.590,0	934	399	10.328,6	3.466,7	4.418	4.087	43.812,1	41.479,7	16.499	9.070	273.274,0	120.536,4
Umbria	322	125	5.125,3	1.432,7	35	20	329,7	135,4	121	111	1.037,0	977,5	478	256	6.492,0	2.545,6
Marche	435	152	6.597,2	1.637,5	45	22	302,8	130,4	200	186	1.459,5	1.381,1	680	360	8.359,5	3.149,0
CENTRO	14.028	5.684	263.551,2	88.115,3	1.205	528	12.469,8	4.346,7	5.707	5.286	53.797,7	50.990,0	20.940	11.498	329.818,7	143.452,0
Abruzzo	334	105	5.178,5	1.281,5	75	23	600,3	149,3	215	201	1.440,7	1.365,9	624	329	7.219,5	2.796,7
Molise	34	8	579,7	137,4	16	4	174,0	42,8	30	30	213,3	213,3	80	42	967,0	393,5
Campania	1.661	453	27.363,0	5.861,9	304	73	2.911,1	580,0	1.251	1.197	9.575,3	9.256,9	3.216	1.723	39.849,4	15.698,8
Basilicata	58	14	1.253,6	271,6	22	6	171,6	39,4	61	59	401,3	386,5	141	79	1.826,5	697,5
Puglia	767	169	9.568,3	1.486,9	218	44	1.500,8	325,1	678	650	4.156,2	4.021,1	1.663	863	15.225,3	5.833,1
Calabria	263	53	3.915,6	673,5	76	28	595,6	191,4	181	175	1.070,7	1.034,2	520	256	5.581,9	1.899,1
Sicilia	1.420	390	26.683,2	6.119,3	194	62	1.757,2	476,8	931	889	7.931,0	7.632,9	2.545	1.341	36.371,4	14.229,0
Sardegna	423	133	7.451,7	1.813,5	50	21	395,3	152,3	172	164	1.357,3	1.296,0	645	318	9.204,3	3.261,8
SUD E ISOLE	4.960	1.325	81.993,6	17.645,6	955	261	8.105,9	1.957,1	3.519	3.365	26.145,8	25.206,8	9.434	4.951	116.245,3	44.809,5
RUOLO ESTERO	1.230	486	7.824,8	2.236,0	62	23	331,1	128,3	325	303,0	2.193,0	2.075,2	1.617	812	10.348,9	4.439,5
TOTALE	35.616	13.477	623.785,3	186.021,0	3.127	1.264	29.348,5	9.713,2	15.891	14.839	137.908,7	131.235,9	54.634	29.580	791.042,5	326.970,1

Tav. n. 4 - DISTRIBUZIONE TERRITORIALE DELLE PENSIONI ORDINARIE E DELLA RELATIVA SPESA

SECONDO IL TIPO DELLA PENSIONE - ANNO 2008

(Importi in migliaia di EURO)

B) FONDO PENSIONI SPORTIVI PROFESSIONISTI

REGIONE	ANZIANITA' + VECCHIAIA				INVALIDITA'				SUPERSTITI				TOTALE			
	Numero		Spesa		Numero		Spesa		Numero		Spesa		Numero		Spesa	
	Totale	di cui femmine	Totale	di cui femmine	Totale	di cui femmine	Totale	di cui femmine	Totale	di cui femmine	Totale	di cui femmine	Totale	di cui femmine	Totale	di cui femmine
Piemonte	59	-	1.395,4	-	5	-	64,5	-	18	18	175,2	175,2	82	18	1.635,1	175,2
Valle d'Aosta	1	-	11,1	-	1	-	4,6	-	1	1	17,1	17,1	3	1	32,8	17,1
Liguria	63	-	1.277,5	-	3	-	40,9	-	8	8	65,5	65,5	74	8	1.383,9	65,5
Lombardia	208	-	5.098,3	-	-	-	-	-	31	31	265,0	265,0	239	31	5.363,3	265,0
T. Alto Adige	12	-	221,3	-	1	-	10,2	-	1	1	0,2	0,2	14	1	231,7	0,2
Friuli - V. Giulia	38	-	818,0	-	-	-	-	-	6	6	68,2	68,2	44	6	886,2	68,2
Veneto	97	-	2.395,7	-	4	-	46,1	-	17	17	143,7	143,7	118	17	2.585,5	143,7
Emilia Romagna	164	-	3.676,3	-	3	-	48,3	-	26	26	290,9	290,9	193	26	4.015,5	290,9
NORD	642	-	14.893,6	-	17	-	214,6	-	108	108	1.025,8	1.025,8	767	108	16.134,0	1.025,8
Toscana	161	-	3.502,3	-	3	-	55,9	-	30	30	269,5	269,5	194	30	3.827,7	269,5
Lazio	80	-	1.832,2	-	1	-	1,7	-	30	30	265,5	265,5	111	30	2.099,4	265,5
Umbria	23	-	527,8	-	2	-	11,5	-	5	5	38,5	38,5	30	5	577,8	38,5
Marche	53	-	1.024,4	-	1	-	6,1	-	6	6	40,6	40,6	60	6	1.071,1	40,6
CENTRO	317	-	6.886,7	-	7	-	75,2	-	71	71	614,1	614,1	395	71	7.576,0	614,1
Abruzzo	35	-	666,3	-	1	-	16,4	-	6	6	51,5	51,5	42	6	734,2	51,5
Molise	5	-	70,5	-	-	-	-	-	-	-	-	-	5	-	70,5	-
Campania	47	-	838,4	-	2	-	16,3	-	11	11	102,0	102,0	60	11	956,7	102,0
Basilicata	4	-	81,1	-	-	-	-	-	1	1	5,8	5,8	5	1	86,9	5,8
Puglia	40	-	797,0	-	2	-	37,4	-	7	7	41,3	41,3	49	7	875,7	41,3
Calabria	12	-	260,8	-	-	-	-	-	5	5	34,0	34,0	17	5	294,8	34,0
Sicilia	31	-	550,3	-	2	-	19,2	-	7	7	44,1	44,1	40	7	613,6	44,1
Sardegna	17	-	329,1	-	-	-	-	-	1	1	5,8	5,8	18	1	334,9	5,8
MEZZOGIORNO	191	-	3.593,5	-	7	-	89,3	-	38	38	284,5	284,5	236	38	3.967,3	284,5
RUOLO ESTERO	9	-	99,0	-	-	-	-	-	4	4	11,9	11,9	13	4	110,9	11,9
TOTALE	1.159	-	25.472,8	-	31	-	379,1	-	221	221	1.936,3	1.936,3	1.411	221	27.788,2	1.936,3

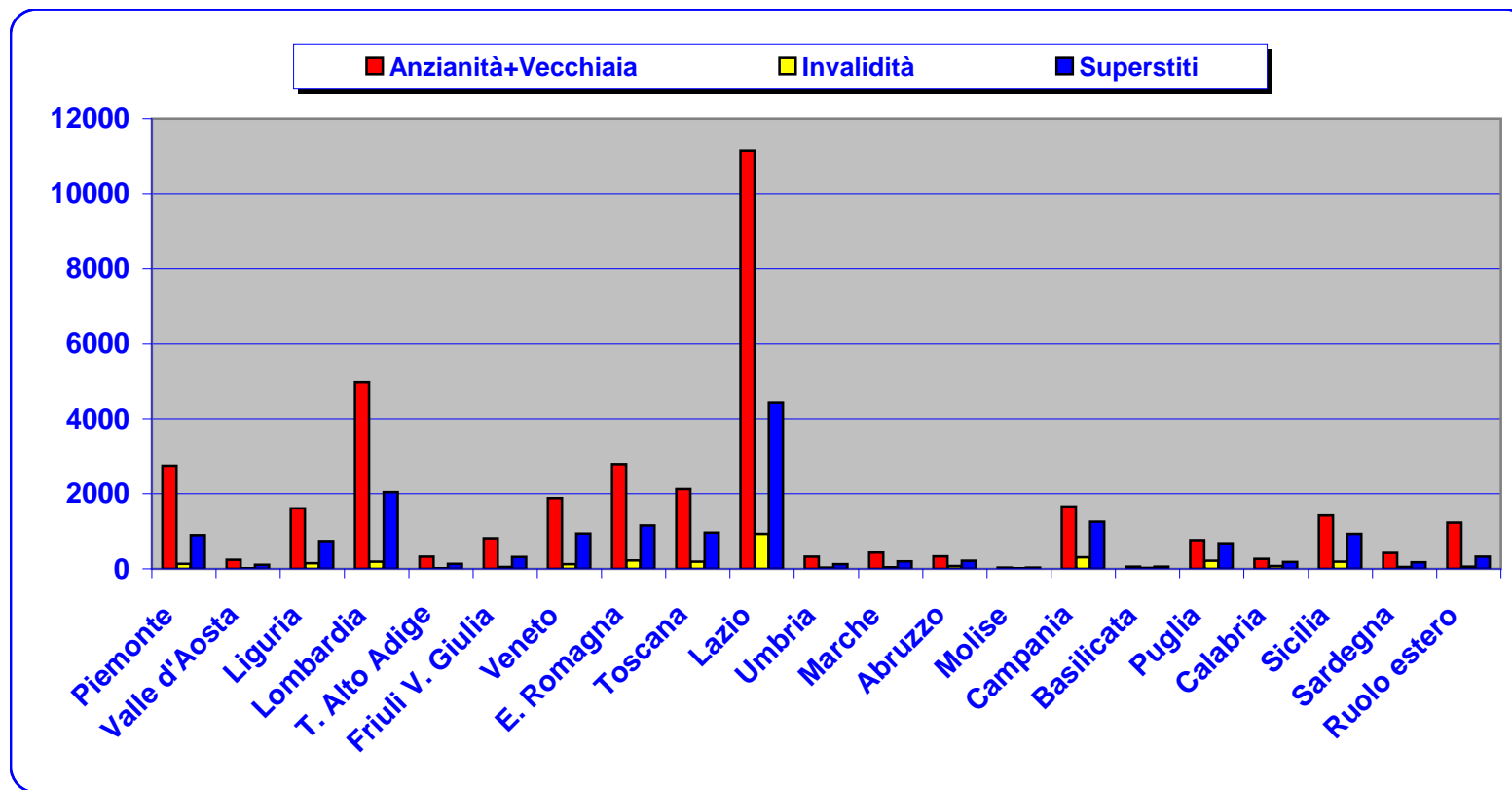
FONDO PENSIONI LAVORATORI DELLO SPETTACOLO

ANNO 2008

PENSIONI ORDINARIE

DISTRIBUZIONE DELLE PENSIONI PER TIPO DELLA PRESTAZIONE E PER COMPETENZA GEOGRAFICA

(Valori assoluti)



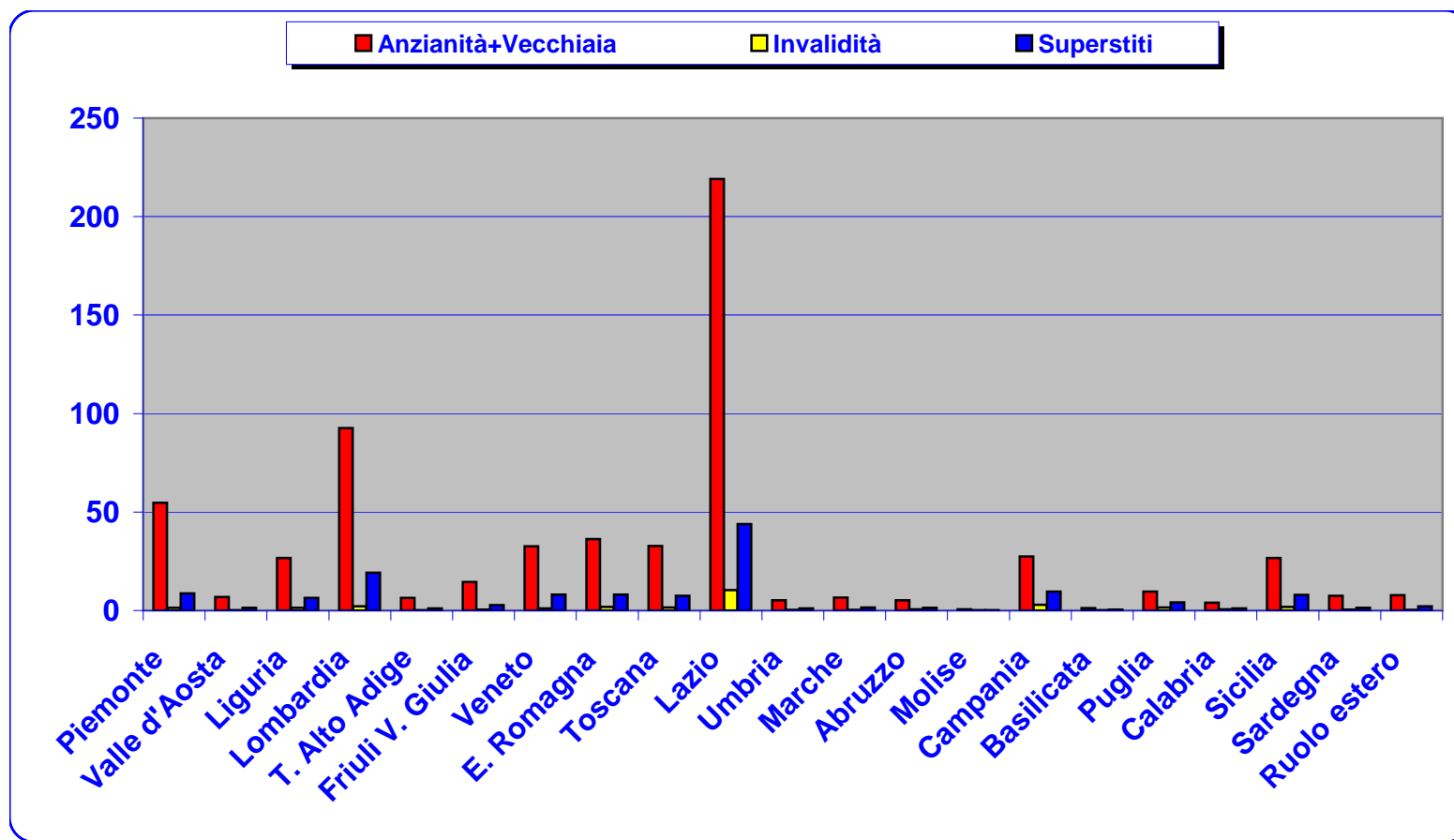
FONDO PENSIONI LAVORATORI DELLO SPETTACOLO

ANNO 2008

PENSIONI ORDINARIE

DISTRIBUZIONE DELLA SPESA ANNUA PER TIPO DELLA PRESTAZIONE E PER COMPETENZA GEOGRAFICA

(Valori assoluti in milioni di Euro)



FONDO PENSIONI LAVORATORI DELLO SPETTACOLO

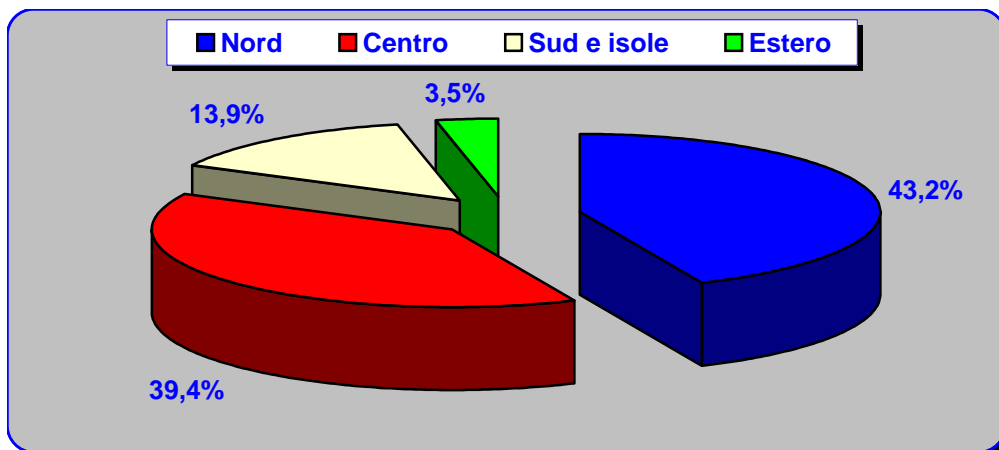
ANNO 2008

PENSIONI ORDINARIE

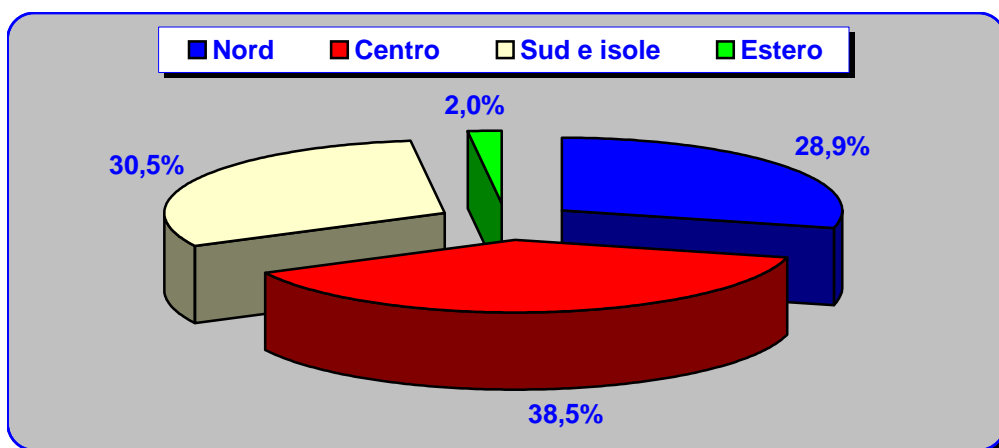
DISTRIBUZIONE DEI PENSIONATI PER TIPO DELLA PRESTAZIONE E PER AREA GEOGRAFICA

(Valori percentuali)

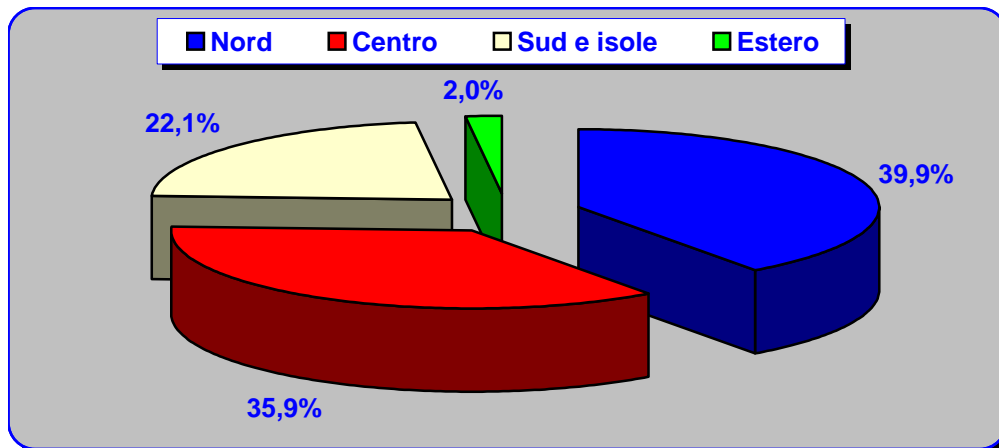
ANZIANITA'+VECCHIAIA



INVALIDITA'



SUPERSTITI



FONDO PENSIONI LAVORATORI DELLO SPETTACOLO

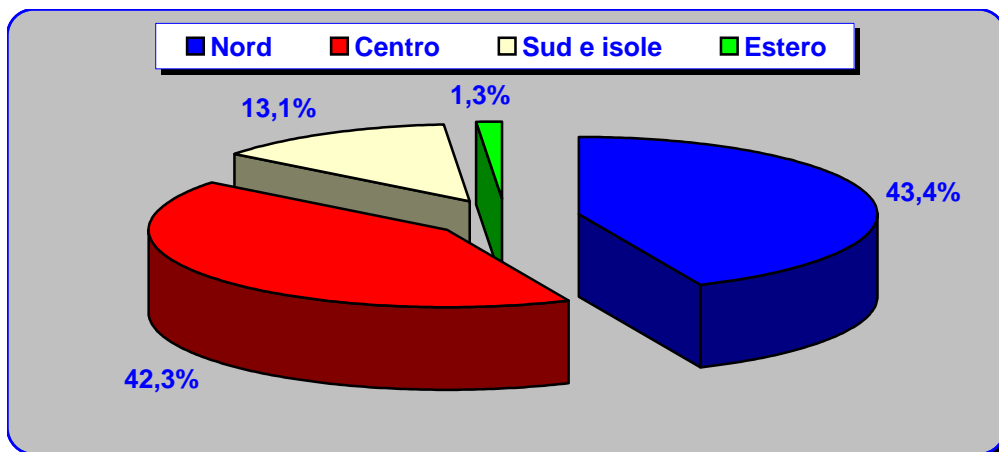
ANNO 2008

PENSIONI ORDINARIE

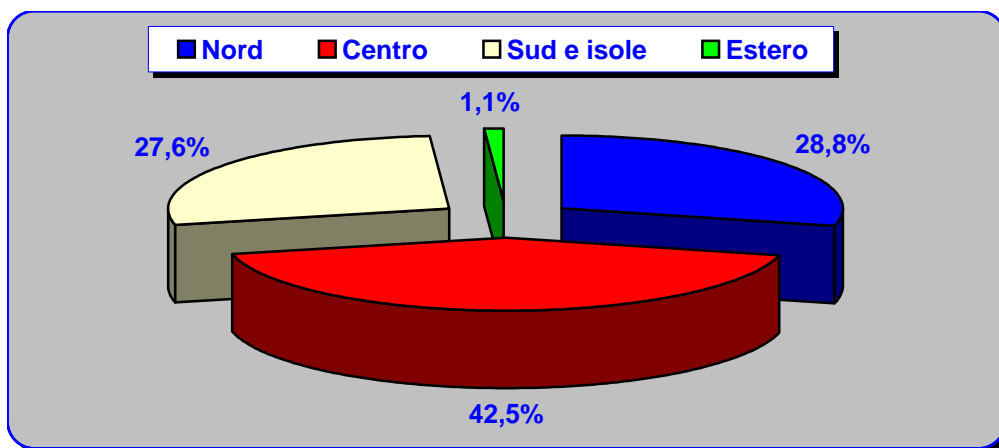
DISTRIBUZIONE DELLA SPESA ANNUA PER TIPO DELLA PRESTAZIONE E PER AREA GEOGRAFICA

(Valori percentuali)

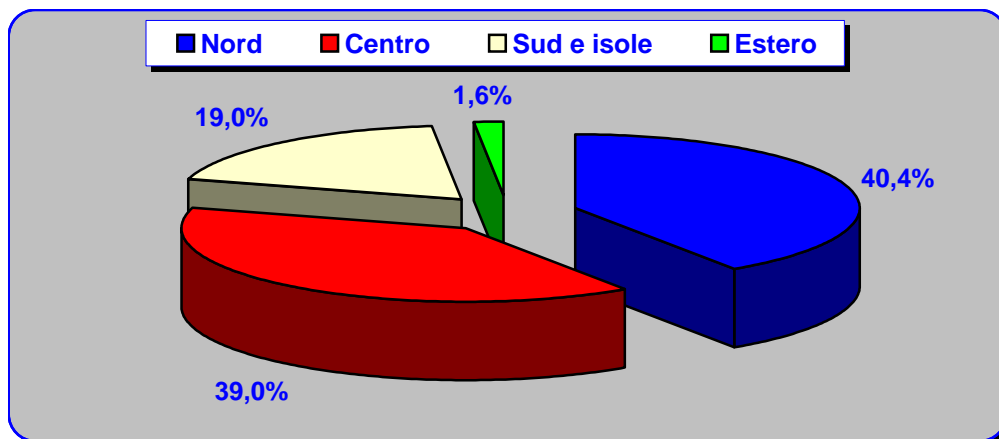
ANZIANITA'+VECCHIAIA



INVALIDITA'



SUPERSTITI



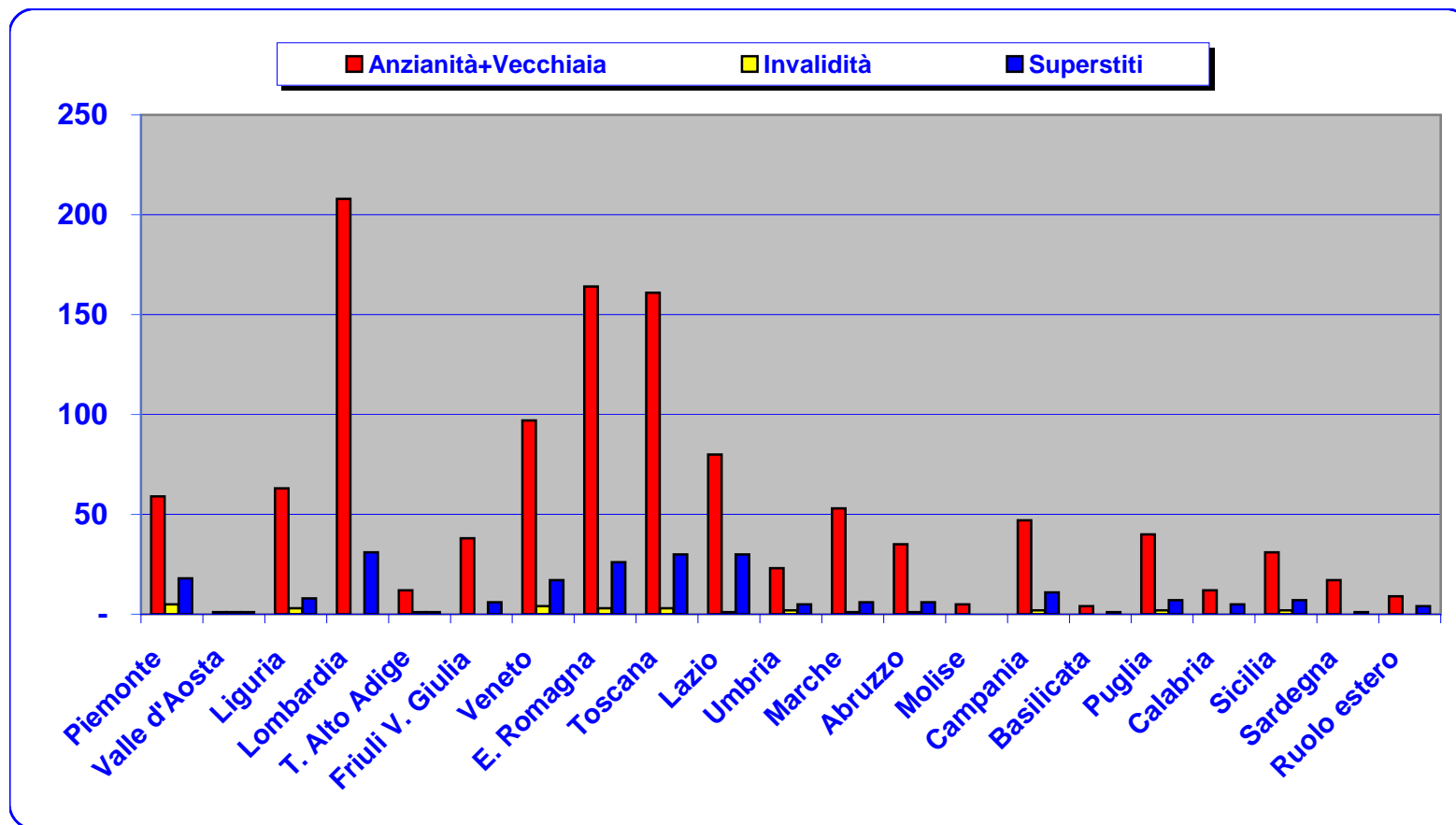
FONDO PENSIONI SPORTIVI PROFESSIONISTI

ANNO 2008

PENSIONI ORDINARIE

DISTRIBUZIONE DELLE PENSIONI PER TIPO DELLA PRESTAZIONE E PER COMPETENZA GEOGRAFICA

(Valori assoluti)



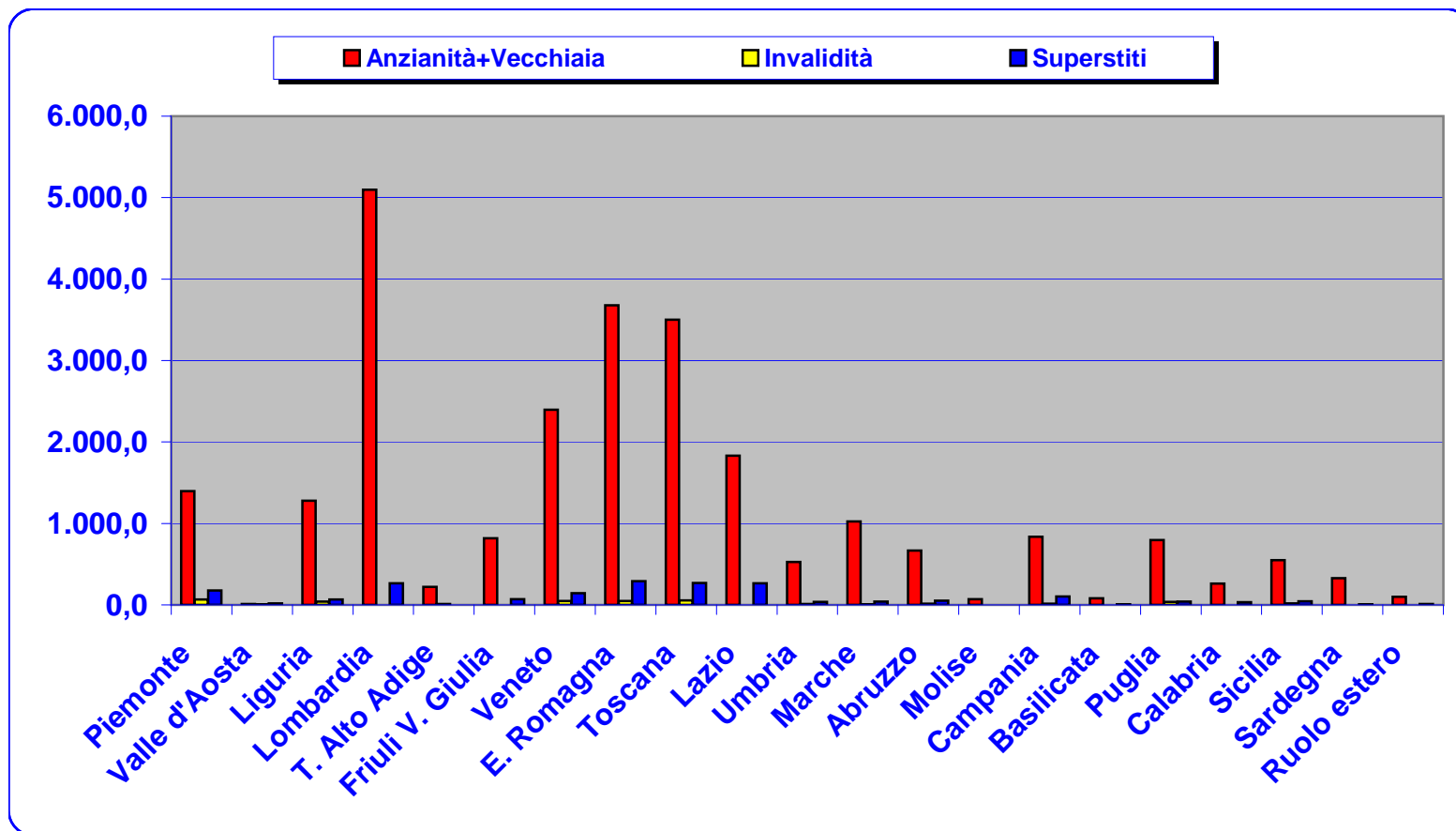
FONDO PENSIONI SPORTIVI PROFESSIONISTI

ANNO 2008

PENSIONI ORDINARIE

DISTRIBUZIONE DELLA SPESA ANNUA PER TIPO DELLA PRESTAZIONE E PER COMPETENZA GEOGRAFICA

(Valori assoluti in migliaia di Euro)



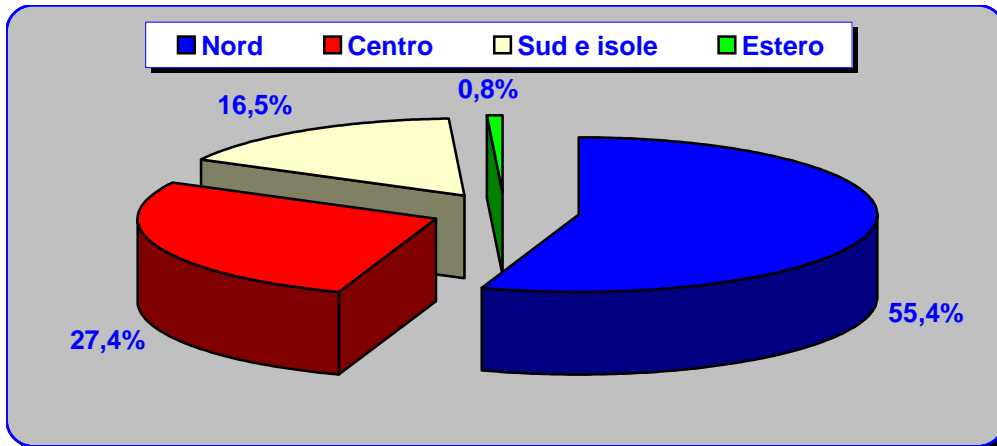
FONDO PENSIONI SPORTIVI PROFESSIONISTI
ANNO 2008

PENSIONI ORDINARIE

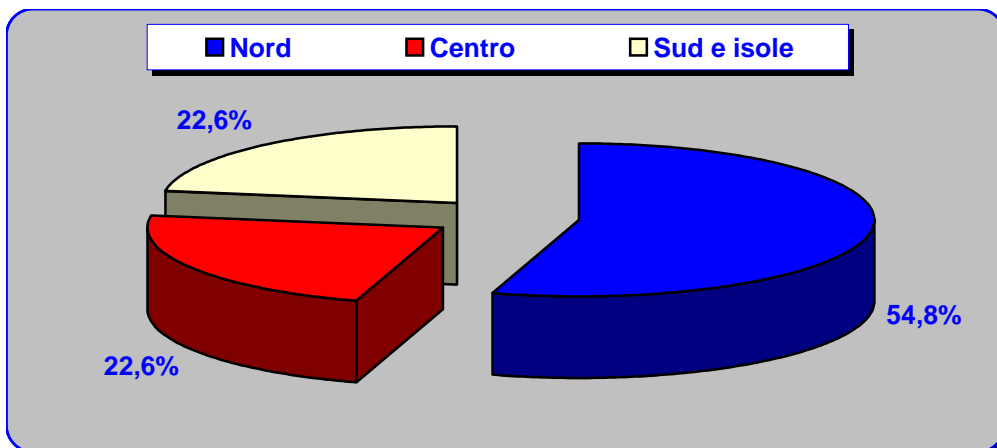
DISTRIBUZIONE DEI PENSIONATI PER TIPO DELLA PRESTAZIONE E PER AREA GEOGRAFICA

(Valori percentuali)

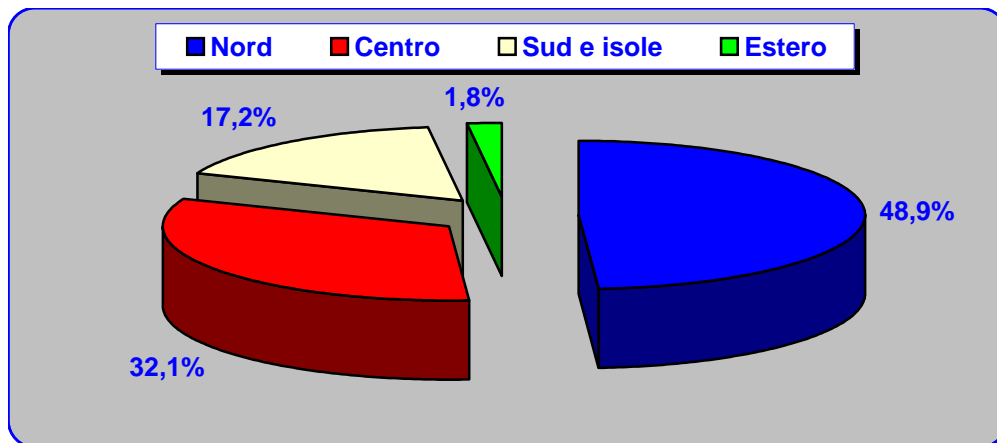
ANZIANITA'+VECCHIAIA



INVALIDITA'



SUPERSTITI



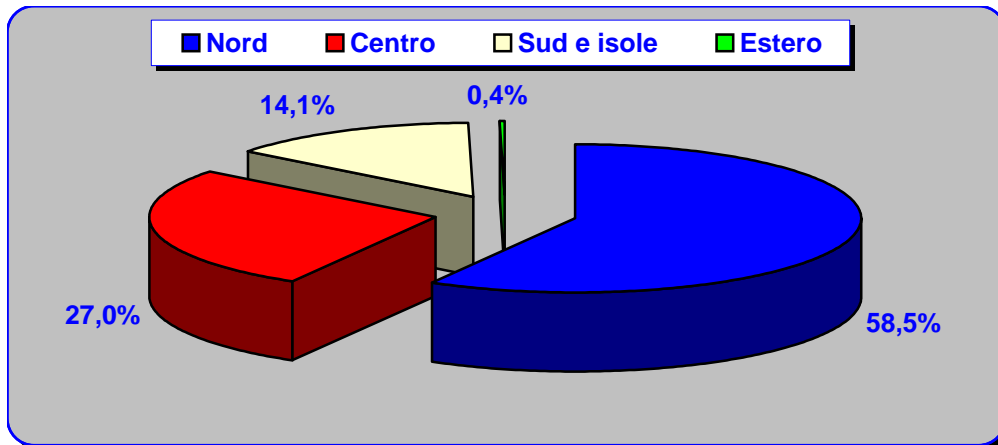
FONDO PENSIONI SPORTIVI PROFESSIONISTI
ANNO 2008

PENSIONI ORDINARIE

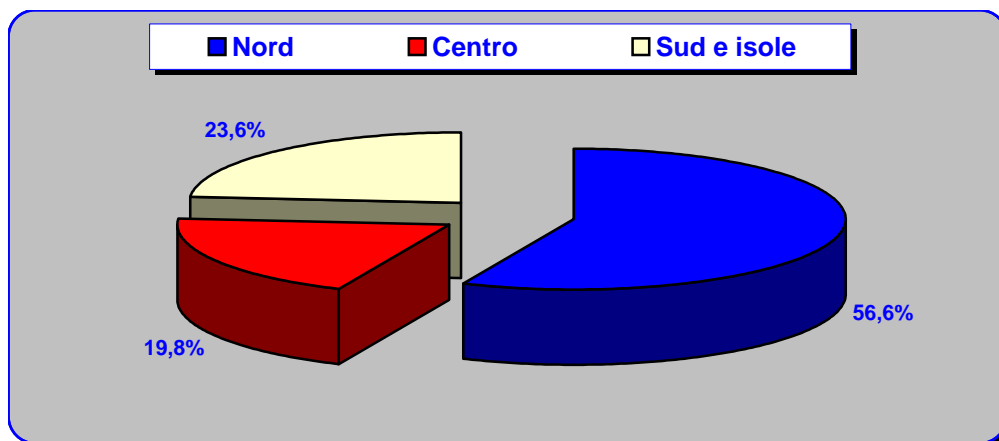
DISTRIBUZIONE DELLA SPESA ANNUA PER TIPO DELLA PRESTAZIONE E PER AREA GEOGRAFICA

(Valori percentuali)

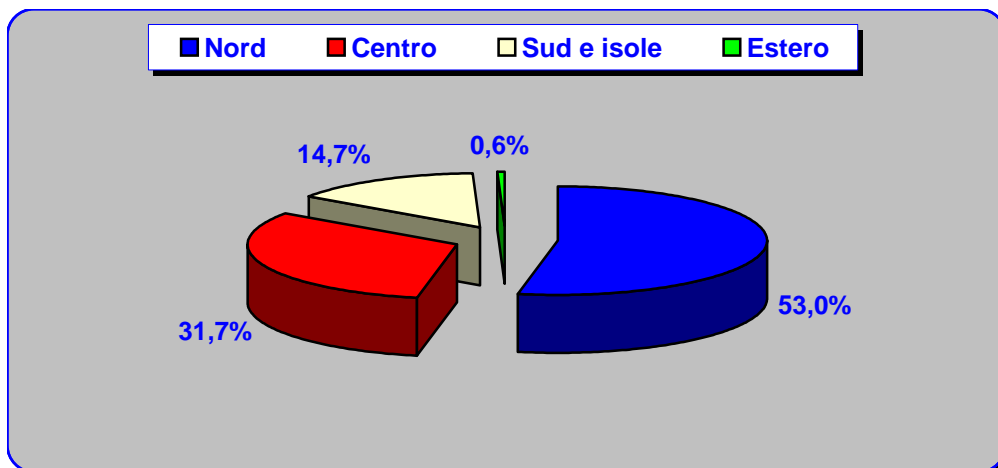
ANZIANITA'+VECCHIAIA



INVALIDITA'



SUPERSTITI



Tav. n. 5 - DISTRIBUZIONE DELLE PENSIONI ORDINARIE E DELLA RELATIVA SPESA ANNUA
SECONDO LA CLASSE DI ETA' E IL TIPO DELLA PENSIONE - ANNO 2008
 (Importi in migliaia di EURO)

A) FONDO PENSIONI LAVORATORI DELLO SPETTACOLO

CLASSI DI ETA'	ANZIANITA' + VECCHIAIA				INVALIDITA'				SUPERSTITI				TOTALE			
	Numero		Spesa		Numero		Spesa		Numero		Spesa		Numero		Spesa	
	Totale	di cui femmine	Totale	di cui femmine	Totale	di cui femmine	Totale	di cui femmine	Totale	di cui femmine	Totale	di cui femmine	Totale	di cui femmine	Totale	di cui femmine
meno di 5	-	-	-	-	-	-	-	-	-	-	-	-	-	-	-	-
5 - 9	-	-	-	-	-	-	-	-	6	4	39,3	23,0	6	4	39,3	23,0
10 - 14	-	-	-	-	-	-	-	-	17	8	148,7	79,5	17	8	148,7	79,5
15 - 19	-	-	-	-	-	-	-	-	37	21	333,3	195,2	37	21	333,3	195,2
20 - 24	-	-	-	-	-	-	-	-	17	7	226,9	67,5	17	7	226,9	67,5
25 - 29	-	-	-	-	2	-	7,5	-	8	5	69,3	31,6	10	5	76,8	31,6
30 - 34	-	-	-	-	16	2	103,1	11,1	12	9	125,3	100,7	28	11	228,4	111,8
35 - 39	-	-	-	-	38	11	353,6	51,3	44	39	483,4	390,7	82	50	837,0	442,0
40 - 44	-	-	-	-	78	39	538,2	213,0	120	96	1.275,0	1.057,3	198	135	1.813,2	1.270,3
45 - 49	42	41	493,0	471,3	143	50	1.486,7	434,7	187	168	1.919,6	1.745,8	372	259	3.899,3	2.651,8
50 - 54	260	180	3.626,2	1.900,9	193	61	2.346,7	548,7	298	251	2.845,7	2.506,3	751	492	8.818,6	4.955,9
55 - 59	1.305	542	30.433,8	10.322,0	264	78	3.185,5	749,6	525	455	4.788,9	4.263,0	2.094	1.075	38.408,2	15.334,6
60 - 64	4.890	2.202	102.585,0	38.055,3	272	74	3.170,4	801,0	968	895	9.417,9	8.923,8	6.130	3.171	115.173,3	47.780,1
65 - 69	7.375	2.873	139.940,8	43.752,0	206	93	2.038,6	798,4	1.616	1.504	15.453,3	14.697,6	9.197	4.470	157.432,7	59.248,0
70 - 74	7.832	2.753	139.566,9	37.201,6	342	141	3.070,6	1.077,0	2.389	2.248	22.388,6	21.560,0	10.563	5.142	165.026,1	59.838,6
75 - 79	6.695	2.217	106.820,3	25.829,4	519	211	4.411,8	1.556,8	3.095	2.913	26.860,4	25.852,6	10.309	5.341	138.092,5	53.238,8
80 - 84	4.215	1.482	61.181,2	15.997,6	528	233	4.592,9	1.681,2	3.027	2.855	24.644,1	23.732,5	7.770	4.570	90.418,2	41.411,3
85 - 89	2.227	843	29.890,4	8.775,8	375	189	3.070,0	1.315,9	2.400	2.290	18.651,5	18.046,4	5.002	3.322	51.611,9	28.138,1
90 - 94	567	240	7.055,4	2.651,0	121	62	789,2	356,0	794	754	5.859,8	5.662,9	1.482	1.056	13.704,4	8.669,9
95 e oltre	208	104	2.192,3	1.064,1	30	20	183,7	118,5	331	317	2.377,7	2.299,5	569	441	4.753,7	3.482,1
Totale	35.616	13.477	623.785,3	186.021,0	3.127	1.264	29.348,5	9.713,2	15.891	14.839	137.908,7	131.235,9	54.634	29.580	791.042,5	326.970,1

**Tav. n. 5 - DISTRIBUZIONE DELLE PENSIONI ORDINARIE E DELLA RELATIVA SPESA ANNUA
SECONDO LA CLASSE DI ETA' E IL TIPO DELLA PENSIONE - ANNO 2008**
(Importi in migliaia di EURO)

B) FONDO PENSIONI SPORTIVI PROFESSIONISTI

CLASSI DI ETA'	ANZIANITA' + VECCHIAIA				INVALIDITA'				SUPERSTITI				TOTALE			
	Numero		Spesa		Numero		Spesa		Numero		Spesa		Numero		Spesa	
	Totale	di cui femmine	Totale	di cui femmine	Totale	di cui femmine	Totale	di cui femmine	Totale	di cui femmine	Totale	di cui femmine	Totale	di cui femmine	Totale	di cui femmine
meno di 5	-	-	-	-	-	-	-	-	-	-	-	-	-	-	-	-
5 - 9	-	-	-	-	-	-	-	-	-	-	-	-	-	-	-	-
10 - 14	-	-	-	-	-	-	-	-	-	-	-	-	-	-	-	-
15 - 19	-	-	-	-	-	-	-	-	1	1	5,8	5,8	1	1	5,8	5,8
20 - 24	-	-	-	-	-	-	-	-	-	-	-	-	-	-	-	-
25 - 29	-	-	-	-	-	-	-	-	1	1	5,8	5,8	1	1	5,8	5,8
30 - 34	-	-	-	-	1	-	1,7	-	1	1	1,5	1,5	1	1	3,2	1,5
35 - 39	-	-	-	-	1	-	16,1	-	2	2	17,9	17,9	3	2	33,9	17,9
40 - 44	-	-	-	-	3	-	29,6	-	6	6	55,3	55,3	9	6	84,9	55,3
45 - 49	-	-	-	-	7	-	70,6	-	9	9	102,0	102,0	16	9	172,6	102,0
50 - 54	172	-	4.061,5	-	4	-	55,5	-	19	19	220,4	220,4	195	19	4.337,4	220,4
55 - 59	327	-	7.018,5	-	4	-	95,4	-	28	28	252,1	252,1	359	28	7.366,0	252,1
60 - 64	282	-	7.114,6	-	2	-	15,4	-	30	30	341,2	341,2	314	30	7.435,0	341,2
65 - 69	167	-	3.654,8	-	1	-	24,5	-	30	30	279,7	279,7	198	30	3.971,0	279,7
70 - 74	110	-	2.093,3	-	4	-	34,2	-	27	27	163,4	163,4	138	27	2.281,1	163,4
75 - 79	56	-	925,1	-	1	-	6,1	-	23	23	169,4	169,4	83	23	1.128,7	169,4
80 - 84	31	-	457,1	-	2	-	24,2	-	26	26	208,9	208,9	58	26	672,1	208,9
85 - 89	14	-	147,9	-	1	-	5,8	-	14	14	84,6	84,6	30	14	256,7	84,6
90 - 94	-	-	-	-	-	-	-	-	3	3	20,8	20,8	4	3	26,5	20,8
95 e oltre	-	-	-	-	-	-	-	-	1	1	7,5	7,5	1	1	7,5	7,5
Totale	1.159	-	25.472,8	-	31	-	379,1	-	221	221	1.936,3	1.936,3	1.411	221	27.788,2	1.936,3

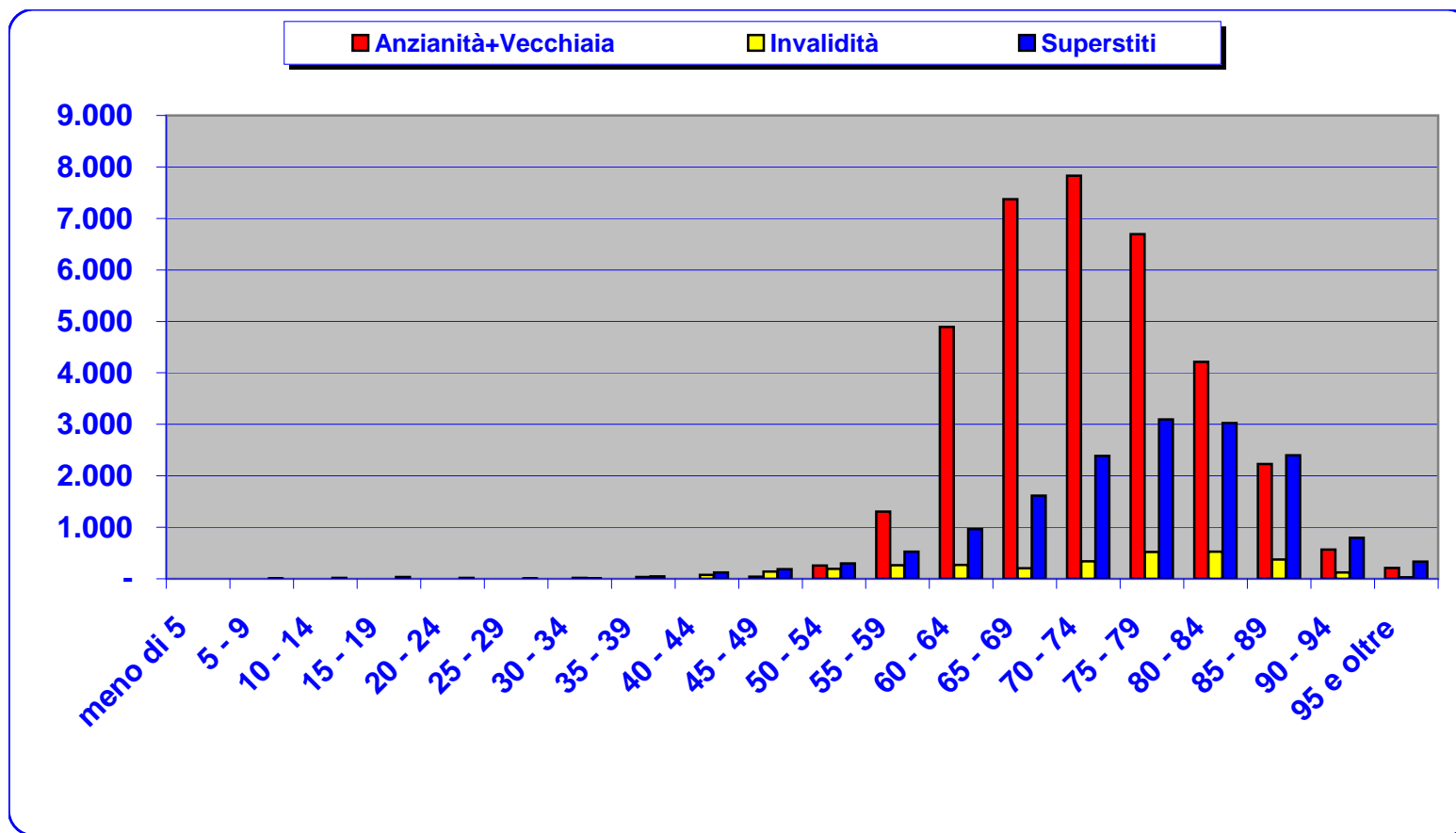
FONDO PENSIONI LAVORATORI DELLO SPETTACOLO

ANNO 2008

PENSIONI ORDINARIE

DISTRIBUZIONE DEI PENSIONATI PER TIPO DELLA PRESTAZIONE E PER CLASSI DI ETÀ'

(Valori assoluti)



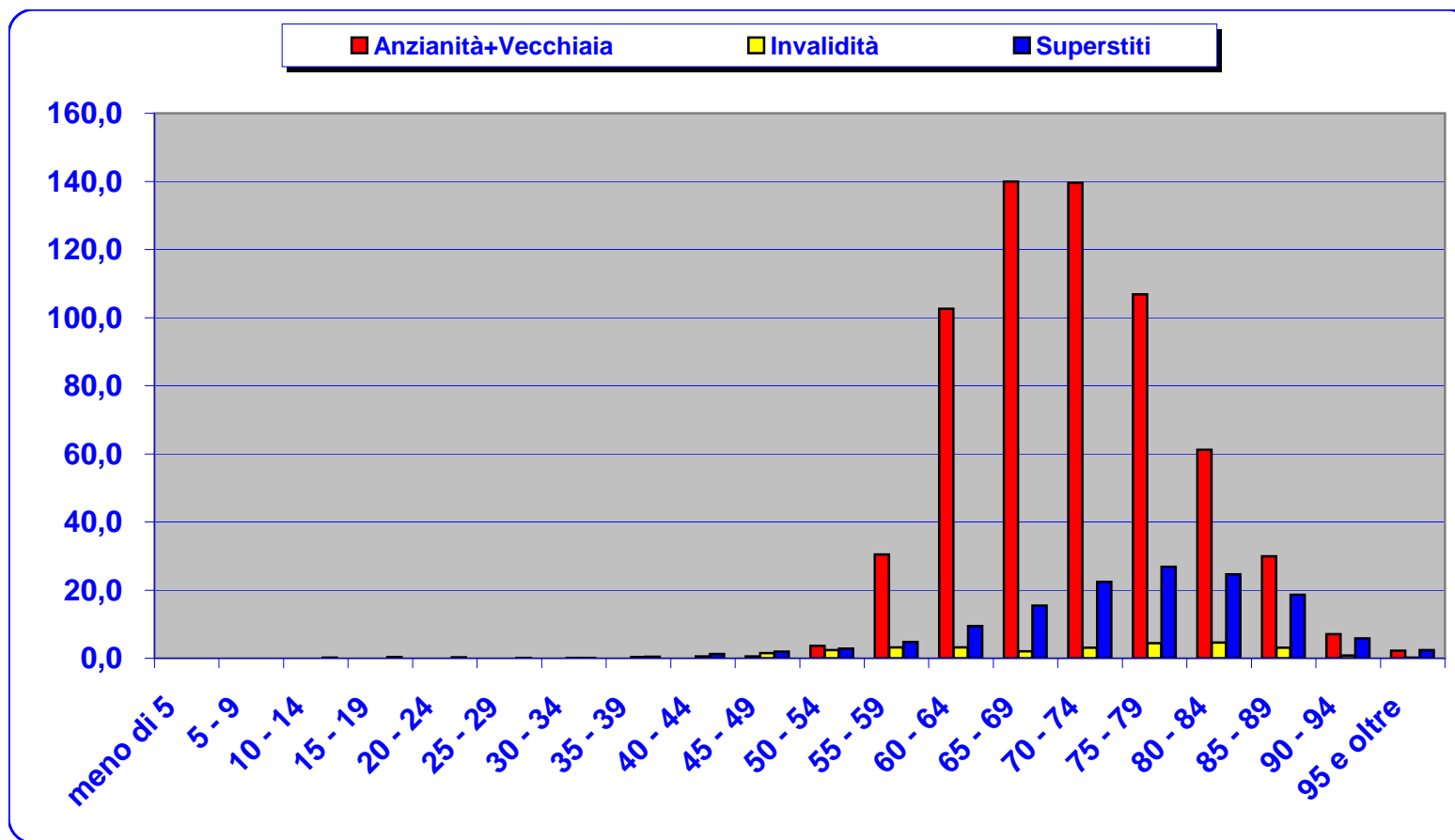
FONDO PENSIONI LAVORATORI DELLO SPETTACOLO

ANNO 2008

PENSIONI ORDINARIE

DISTRIBUZIONE DELLA SPESA ANNUA PER TIPO DELLA PRESTAZIONE E PER CLASSI DI ETÀ'

(Valori assoluti in milioni di Euro)



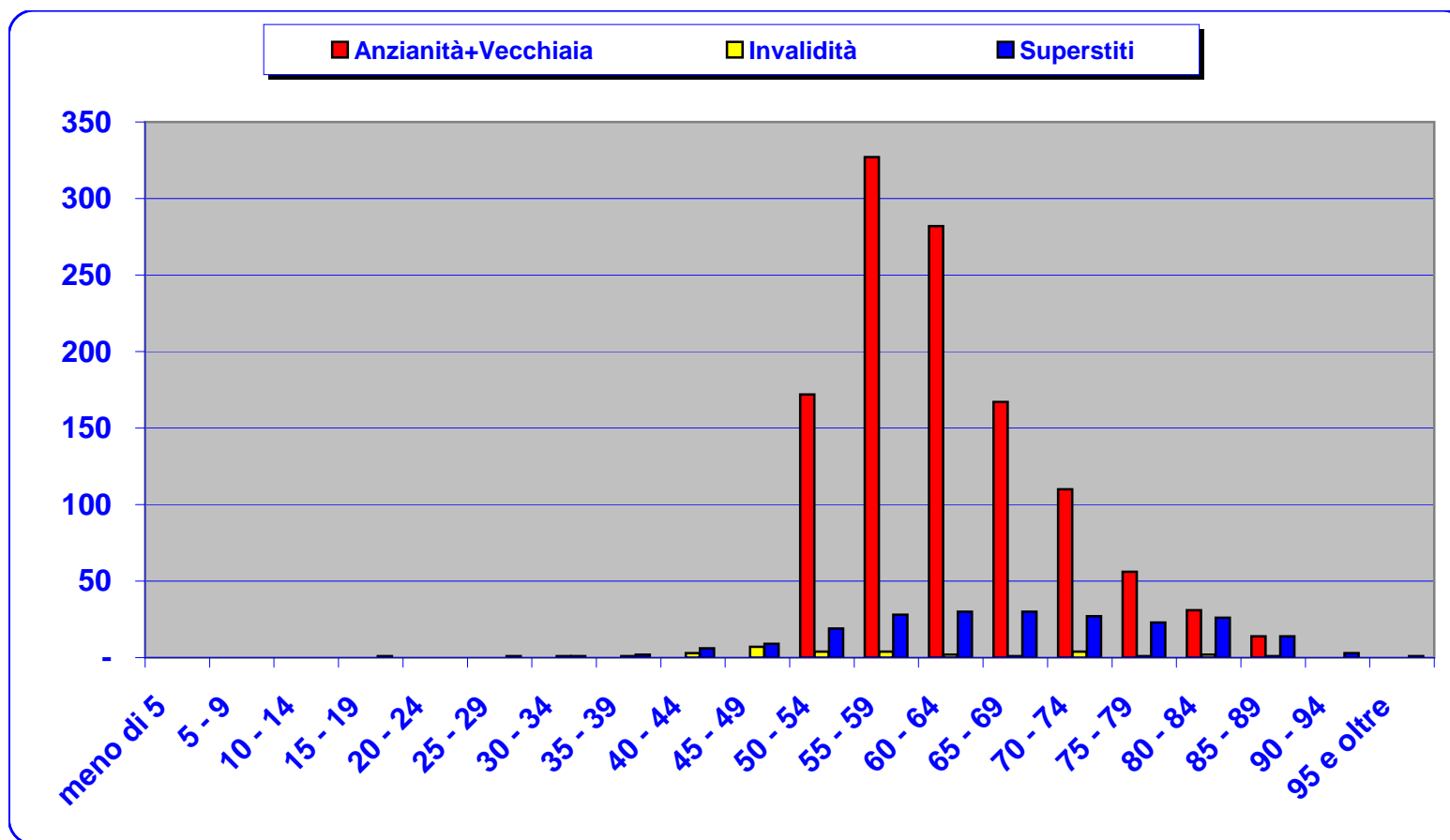
FONDO PENSIONI SPORTIVI PROFESSIONISTI

ANNO 2008

PENSIONI ORDINARIE

DISTRIBUZIONE DEI PENSIONATI PER TIPO DELLA PRESTAZIONE E PER CLASSI DI ETÀ'

(Valori assoluti)



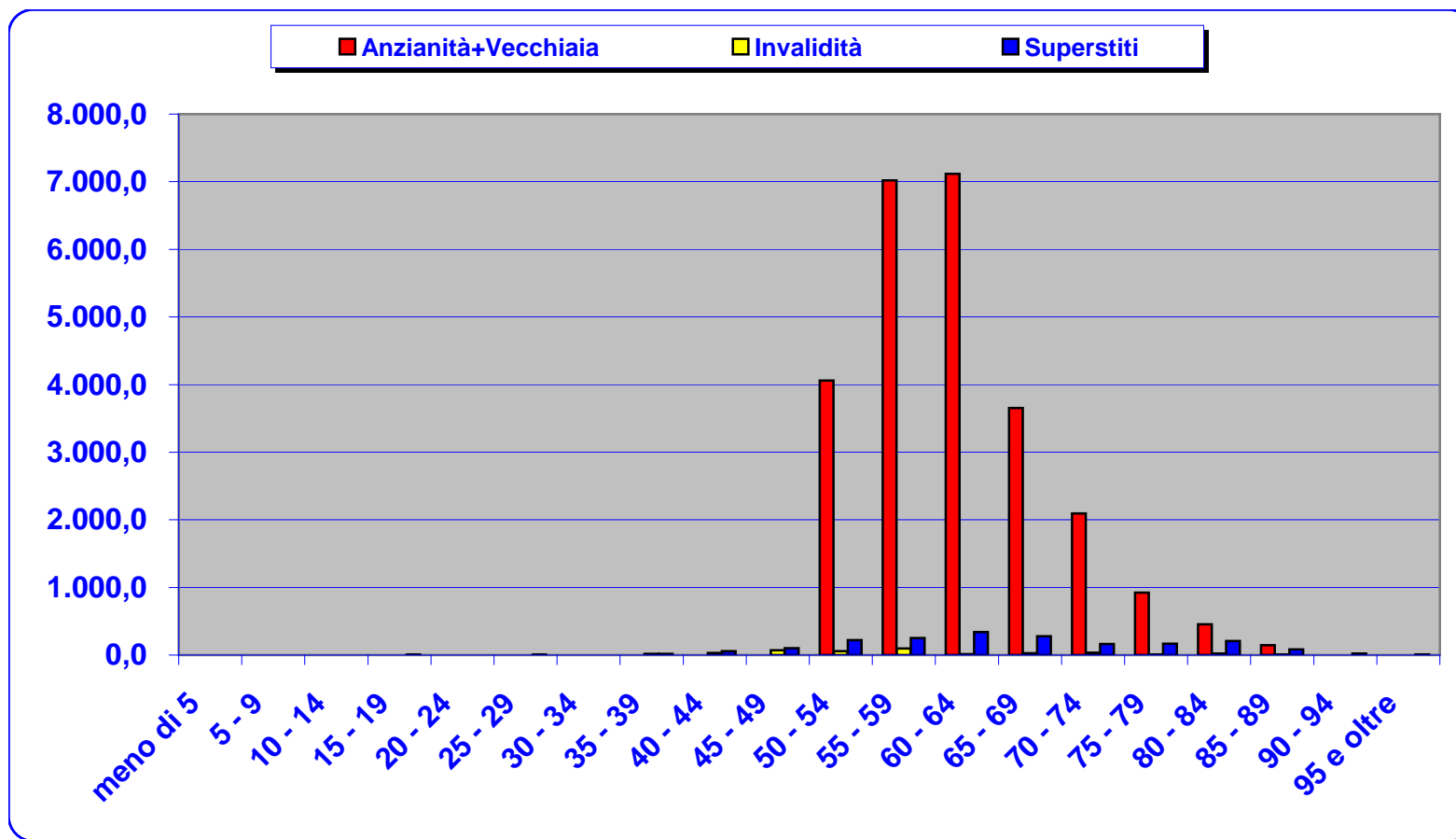
FONDO PENSIONI SPORTIVI PROFESSIONISTI

ANNO 2008

PENSIONI ORDINARIE

DISTRIBUZIONE DELLA SPESA ANNUA PER TIPO DELLA PRESTAZIONE E PER CLASSI DI ETÀ

(Valori assoluti in migliaia di Euro)



**Tav. n. 6 - DISTRIBUZIONE DELLE PENSIONI ORDINARIE E DELLA RELATIVA SPESA ANNUA
SECONDO LA CLASSE DI IMPORTO MENSILE E IL TIPO DELLA PENSIONE - ANNO 2008**
(Importi in migliaia di EURO)

A) FONDO PENSIONI LAVORATORI DELLO SPETTACOLO

CLASSI DI IMPORTO	ANZIANITA' + VECCHIAIA				INVALIDITA'				SUPERSTITI				TOTALE			
	Numero		Spesa		Numero		Spesa		Numero		Spesa		Numero		Spesa	
	Totale	di cui femmine	Totale	di cui femmine	Totale	di cui femmine	Totale	di cui femmine	Totale	di cui femmine	Totale	di cui femmine	Totale	di cui femmine	Totale	di cui femmine
Fino a 150,00	1.219	433	1.087,9	398,0	60	21	45,6	18,3	765	680	791,9	681,9	2.044	1.134	1.925,4	1.098,2
da 151,00 a 350,00	1.828	897	6.142,4	3.043,0	289	154	900,4	494,5	2.851	2.497	9.596,0	8.451,2	4.968	3.548	16.638,8	11.988,7
da 351,00 a 550,00	6.855	3.968	40.221,3	23.192,5	1.296	640	7.673,0	3.748,6	3.489	3.202	20.735,9	19.070,2	11.640	7.810	68.630,2	46.011,3
da 551,00 a 750,00	3.236	1.525	26.137,5	12.247,3	462	185	3.643,7	1.436,7	3.519	3.369	28.629,8	27.381,4	7.217	5.079	58.411,0	41.065,4
da 751,00 a 950,00	2.334	1.039	25.786,6	11.425,6	309	115	3.415,3	1.271,7	1.941	1.859	21.227,5	20.336,9	4.584	3.013	50.429,4	33.034,2
da 951,00 a 1.150,00	2.258	795	30.876,0	10.820,3	221	55	3.009,2	745,5	1.236	1.194	16.736,8	16.165,3	3.715	2.044	50.622,0	27.731,1
da 1.151,00 a 1.350,00	2.134	696	34.673,1	11.275,1	145	33	2.326,3	531,3	864	847	13.993,4	13.720,4	3.143	1.576	50.992,8	25.526,8
da 1.351,00 a 1.550,00	2.013	616	37.958,1	11.610,2	98	17	1.843,6	322,5	582	568	10.930,5	10.663,6	2.693	1.201	50.732,2	22.596,3
da 1.551,00 a 1.750,00	1.826	570	39.233,8	12.252,6	78	15	1.667,1	322,3	331	321	7.064,6	6.851,1	2.235	906	47.965,5	19.426,0
da 1.751,00 a 1.950,00	1.803	559	43.369,1	13.451,8	56	10	1.346,0	244,0	166	161	3.961,0	3.843,4	2.025	730	48.676,1	17.539,2
da 1.951,00 a 2.150,00	1.640	462	43.665,5	12.290,4	37	9	982,3	237,5	84	81	2.219,8	2.138,9	1.761	552	46.867,6	14.666,8
da 2.151,00 a 2.350,00	1.892	568	55.318,3	16.597,7	33	3	961,4	86,0	31	28	899,5	809,6	1.956	599	57.179,2	17.493,3
da 2.351,00 a 2.550,00	1.776	509	56.644,9	16.230,0	12	3	383,4	97,8	8	8	253,5	253,5	1.796	520	57.281,8	16.581,3
2.551,00 e oltre	4.802	840	182.670,8	31.186,5	31	4	1.151,2	156,5	24	24	868,5	868,5	4.857	868	184.690,5	32.211,5
Totale	35.616	13.477	623.785,3	186.021,0	3.127	1.264	29.348,5	9.713,2	15.891	14.839	137.908,7	131.235,9	54.634	29.580	791.042,5	326.970,1

**Tav. n. 6 - DISTRIBUZIONE DELLE PENSIONI ORDINARIE E DELLA RELATIVA SPESA ANNUA
SECONDO LA CLASSE DI IMPORTO MENSILE E IL TIPO DELLA PENSIONE - ANNO 2008**
(Importi in migliaia di EURO)

B) FONDO PENSIONI SPORTIVI PROFESSIONISTI

CLASSI DI IMPORTO	ANZIANITA' + VECCHIAIA				INVALIDITA'				SUPERSTITI				TOTALE			
	Numero		Spesa		Numero		Spesa		Numero		Spesa		Numero		Spesa	
	Totale	di cui femmine	Totale	di cui femmine	Totale	di cui femmine	Totale	di cui femmine	Totale	di cui femmine	Totale	di cui femmine	Totale	di cui femmine	Totale	di cui femmine
Fino a 150,00	5	-	5,6	-	1	-	1,7	-	8	8	7,4	7,4	14	8	14,7	7,4
da 151,00 a 350,00	7	-	24,2	-	-	-	-	-	33	33	107,0	107,0	40	33	131,2	107,0
da 351,00 a 550,00	61	-	358,7	-	10	-	59,3	-	68	68	399,5	399,5	139	68	817,5	399,5
da 551,00 a 750,00	74	-	633,3	-	4	-	37,1	-	44	44	370,7	370,7	122	44	1.041,1	370,7
da 751,00 a 950,00	81	-	898,9	-	4	-	41,5	-	25	25	277,6	277,6	110	25	1.218,0	277,6
da 951,00 a 1.150,00	94	-	1.293,6	-	3	-	39,1	-	15	15	204,4	204,4	112	15	1.537,1	204,4
da 1.151,00 a 1.350,00	116	-	1.888,3	-	3	-	47,8	-	14	14	225,4	225,4	133	14	2.161,5	225,4
da 1.351,00 a 1.550,00	126	-	2.367,4	-	1	-	18,1	-	4	4	72,8	72,8	131	4	2.458,3	72,8
da 1.551,00 a 1.750,00	103	-	2.216,1	-	-	-	-	-	1	1	21,8	21,8	104	1	2.237,9	21,8
da 1.751,00 a 1.950,00	85	-	2.042,2	-	2	-	48,3	-	4	4	96,2	96,2	91	4	2.186,7	96,2
da 1.951,00 a 2.150,00	73	-	1.938,2	-	2	-	54,6	-	1	1	25,5	25,5	76	1	2.018,3	25,5
da 2.151,00 a 2.350,00	70	-	2.052,7	-	-	-	-	-	1	1	28,8	28,8	71	1	2.081,5	28,8
da 2.351,00 a 2.550,00	61	-	1.946,2	-	1	-	31,6	-	2	2	63,9	63,9	64	2	2.041,7	63,9
2.551,00 e oltre	203	-	7.807,4	-	-	-	-	-	1	1	35,3	35,3	204	1	7.842,7	35,3
Totale	1.159	-	25.472,8	-	31	-	379,1	-	221	221	1.936,3	1.936,3	1.411	221	27.788,2	1.936,3

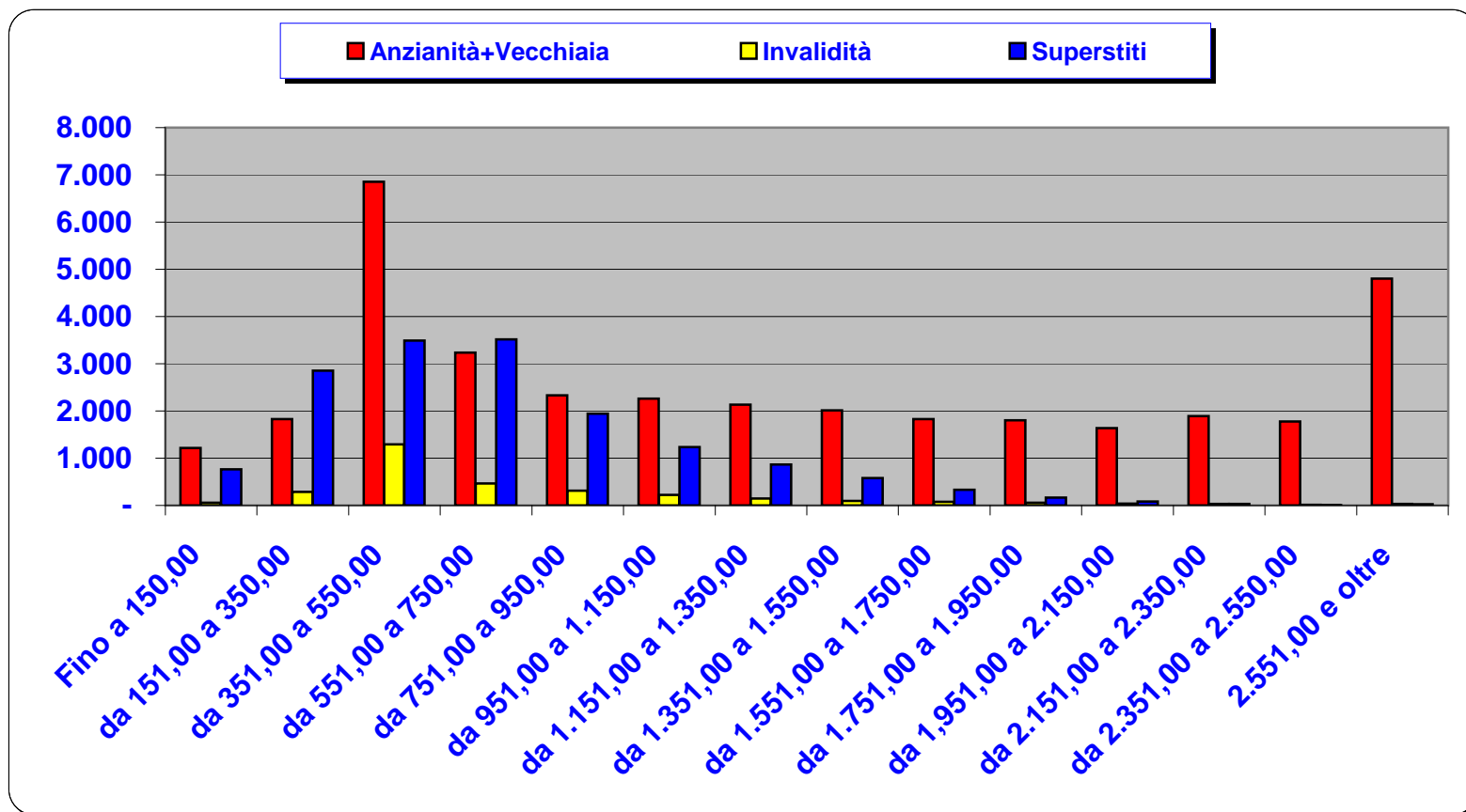
FONDO PENSIONI LAVORATORI DELLO SPETTACOLO

ANNO 2008

PENSIONI ORDINARIE

DISTRIBUZIONE DEI PENSIONATI PER TIPO DELLA PRESTAZIONE E PER CLASSI DI IMPORTO MENSILE (IN EURO)

(Valori assoluti)



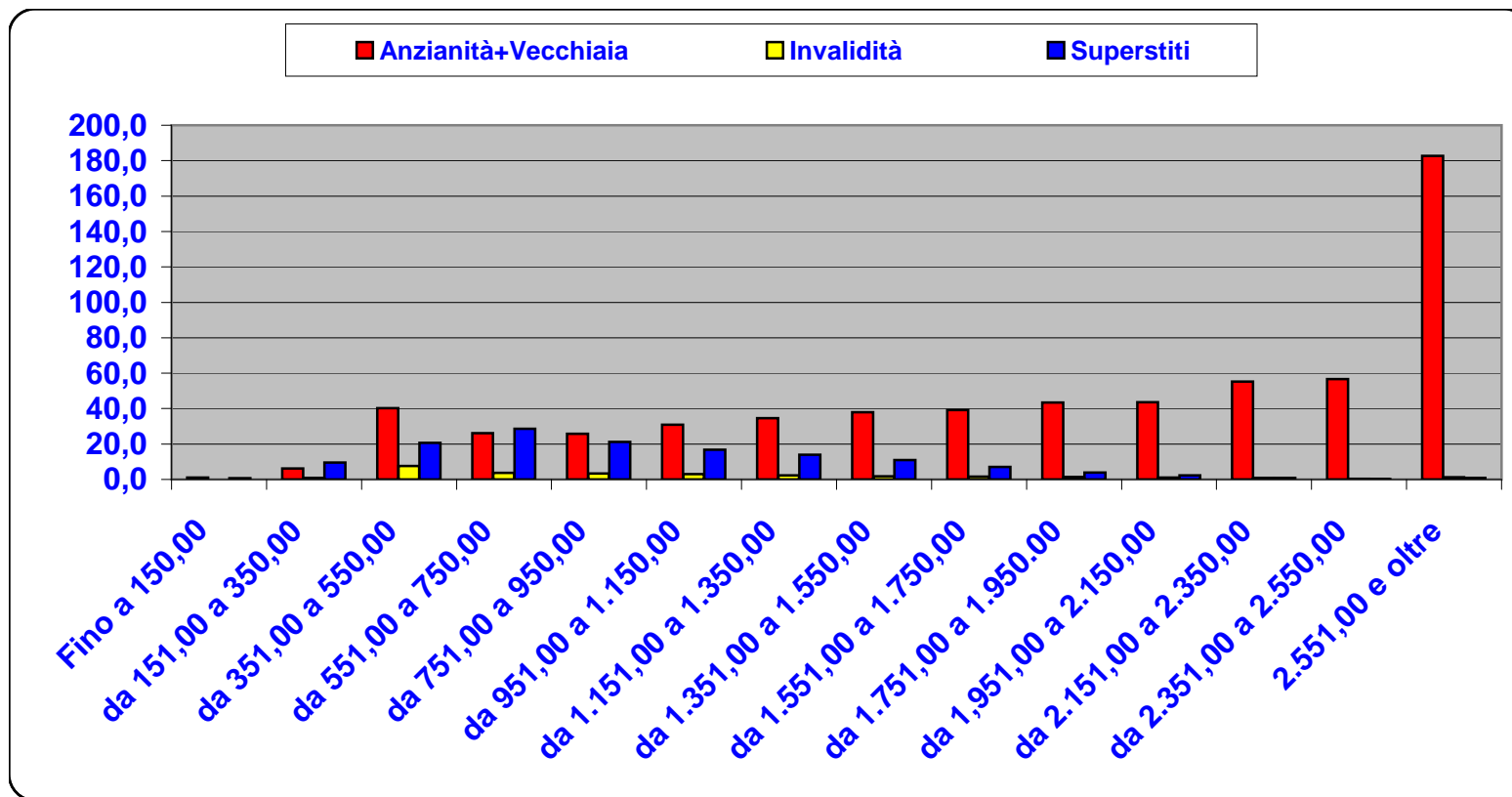
FONDO PENSIONI LAVORATORI DELLO SPETTACOLO

ANNO 2008

PENSIONI ORDINARIE

DISTRIBUZIONE DELLA SPESA ANNUA PER TIPO DELLA PRESTAZIONE E PER CLASSI IMPORTO MENSILE (IN EURO)

(Valori assoluti in milioni di Euro)



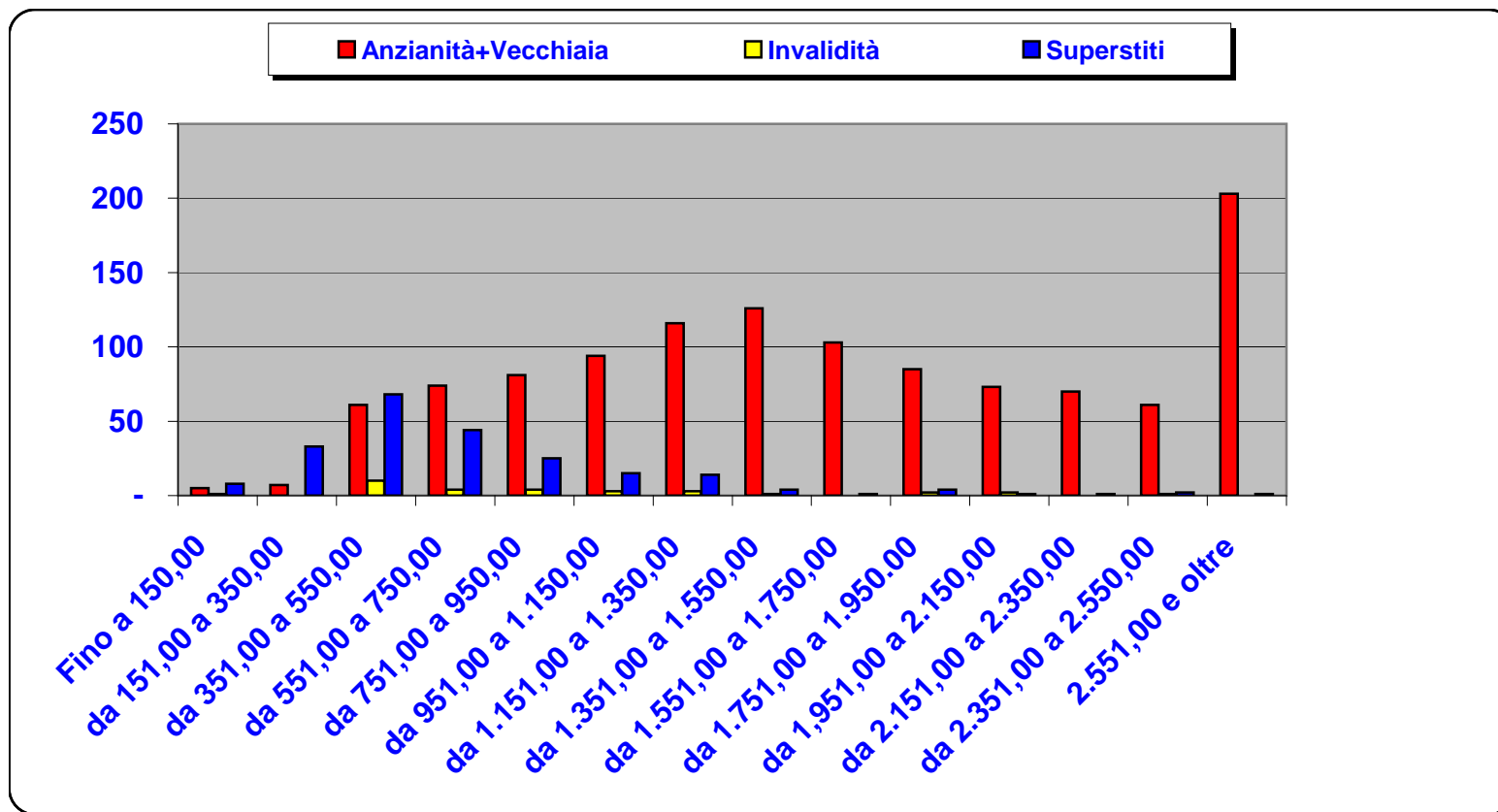
FONDO PENSIONI SPORTIVI PROFESSIONISTI

ANNO 2008

PENSIONI ORDINARIE

DISTRIBUZIONE DEI PENSIONATI PER TIPO DELLA PRESTAZIONE E PER CLASSI DI IMPORTO MENSILE (IN EURO)

(Valori assoluti)



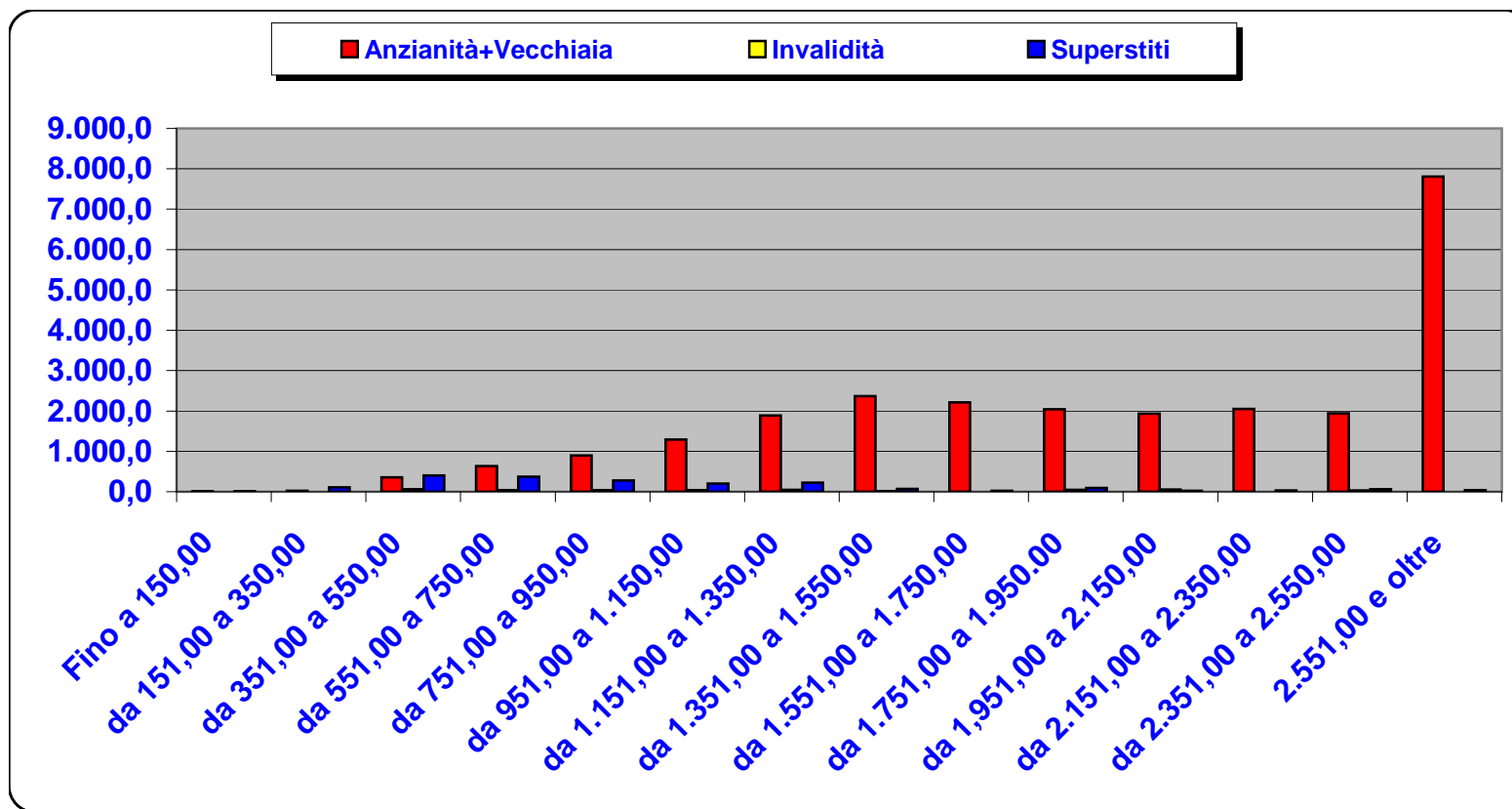
FONDO PENSIONI SPORTIVI PROFESSIONISTI

ANNO 2008

PENSIONI ORDINARIE

DISTRIBUZIONE DELLA SPESA ANNUA PER TIPO DELLA PRESTAZIONE E PER CLASSI IMPORTO MENSILE (IN EURO)

(Valori assoluti in migliaia di Euro)



Tav. 7 - DECILI DEGLI IMPORTI ANNUI DELLE PENSIONI

Pensioni Ordinarie - Anno 2008

(Importi in Euro)

A - FONDO PENSIONI LAVORATORI DELLO SPETTACOLO

Decili	Anzianità	Vecchiaia	Invalidità	Totale Dirette
1°	7.384,00	3.633,31	4.025,76	5.104,89
2°	12.440,77	5.760,56	5.760,56	5.760,56
3°	16.374,09	5.760,56	5.760,56	7.222,67
4°	19.866,16	7.002,45	6.124,43	10.012,31
5°	23.567,50	8.741,85	6.766,24	13.935,35
6°	27.173,77	12.320,88	7.540,00	18.292,53
7°	30.514,58	16.726,58	10.563,59	23.411,54
8°	33.796,36	22.958,39	13.292,79	29.012,18
9°	37.976,37	31.013,00	18.337,25	34.731,94

Tav. 7 - DECILI DEGLI IMPORTI ANNUI DELLE PENSIONI

Pensioni Ordinarie - Anno 2008

(Importi in Euro)

B - FONDO PENSIONI SPORTIVI PROFESSIONISTI

Decili	Anzianità	Vecchiaia	Invalidità	Totale Dirette
1°	8.218,86	8.810,11	5.760,56	8.498,92
2°	10.213,58	12.513,33	5.760,56	12.015,61
3°	16.520,01	15.426,94	6.464,67	15.235,49
4°	20.707,96	18.041,87	9.141,16	17.815,28
5°	21.345,35	20.443,41	10.206,17	20.251,47
6°	24.620,96	23.639,46	10.947,46	23.461,02
7°	31.506,02	27.160,77	14.300,49	26.983,66
8°	35.323,47	32.012,86	17.461,70	31.678,22
9°	38.916,41	36.398,17	26.341,87	36.260,48

**Tav. n. 7 - DECILI DEGLI IMPORTI ANNUI DELLA PENSIONE
Pensioni a Superstiti - Anno 2008**

(Importi in Euro)

A - FONDO PENSIONI LAVORATORI DELLO SPETTACOLO

Decili	Sup. assicurato	Sup. pensionato	Totale Superstiti
1°	2.567,42	3.173,95	2.994,47
2°	4.206,18	4.002,18	4.035,07
3°	5.441,67	5.760,56	5.760,56
4°	5.760,56	6.677,45	6.410,56
5°	6.916,98	7.540,00	7.488,13
6°	7.766,82	8.668,79	8.556,76
7°	10.162,10	10.353,98	10.328,29
8°	12.173,43	12.668,50	12.575,63
9°	16.180,28	16.405,48	16.362,81

**Tav. n. 7 - DECILI DEGLI IMPORTI ANNUI DELLA PENSIONE
Pensioni a Superstiti - Anno 2007**

(Importi in Euro)

B - FONDO PENSIONI SPORTIVI PROFESSIONISTI

Decili	Sup. assicurato	Sup. pensionato	Totale Superstiti
1°	3.676,78	2.872,14	3.331,02
2°	4.822,97	4.868,03	4.871,07
3°	5.678,86	5.760,56	5.760,56
4°	5.760,56	6.417,81	6.009,72
5°	5.785,78	7.540,00	7.264,53
6°	6.920,81	9.211,46	8.658,23
7°	8.578,67	10.370,65	10.100,30
8°	11.936,99	13.013,44	12.317,19
9°	15.496,81	16.877,17	15.804,75

Tav. n. 7 - DECILI DEGLI IMPORTI ANNUI DELLA PENSIONE
Complesso dei trattamenti - Anno 2008

(Importi in Euro)

Decili	F.P.L.S.	F.P.S.P.
1°	3.791,91	5.766,18
2°	5.760,56	9.289,67
3°	6.187,81	12.301,43
4°	7.541,69	15.394,57
5°	10.516,74	18.126,03
6°	13.940,16	21.339,58
7°	18.431,47	24.951,45
8°	24.620,83	30.000,57
9°	32.285,11	35.321,21