

**ISTITUTO NAZIONALE DELLA PREVIDENZA SOCIALE**

-----  
**SEDE CENTRALE DI ROMA**  
-----

**CONTABILITA' SEPARATA EX FONDO DI PREVIDENZA  
PER IL PERSONALE TELEFONICO**

**INDICAZIONI DI CARATTERE STATISTICO**

**(Allegato al Rendiconto per l'anno 2008)**

## CONTABILITA' SEPARATA EX FONDO TELEFONICI

### INDICE DELLE TAVOLE

#### ***Valori economici di bilancio***

- Tav. n. 1 - Elementi caratteristici della gestione nel quinquennio 2004-2008
- Tav. n. 2 - Numero ed importo medio delle pensioni vigenti a fine anno
- Tav. n. 3 - Indici sull'evoluzione del numero delle pensioni vigenti a fine anno
- Tav. n. 4 - Indici sull'evoluzione degli importi medi delle pensioni vigenti a fine anno
- Tav. n. 5 - Numero ed importo medio delle pensioni liquidate in ciascun anno nel periodo 1993-2008

#### ***Distribuzione delle pensioni vigenti all' 1.1.2009***

- Tavv. n. 6 - Pensioni vigenti ripartite per anno di decorrenza e per categoria (Uomini, Donne, Uomini e Donne)
- Tavv. n. 7 - Pensioni vigenti ripartite per classi di importo della pensione mensile e per categoria (Uomini, Donne, Uomini e Donne)
- Tavv. n. 8 - Pensioni vigenti ripartite per classi di età del titolare e per categoria (Uomini, Donne, Uomini e Donne)

### NOTA

Il numero e l'importo delle pensioni vigenti a fine anno riportati nelle tavole da 2 a 5 si riferiscono a valori di competenza per i quali sono state effettuate le opportune operazioni di integrazione e decontabilizzazione. Questi valori si discostano da quelli indicati nelle tavole successive in cui le classificazioni statistiche riguardano le pensioni contabilizzate che prescindono dalle predette operazioni.

## NOTA

**L'art.41, comma 1, della legge 23 dicembre 1999, n. 488 (legge finanziaria 2000) ha disposto a decorrere dal 1° gennaio 2000 la soppressione del Fondo Telefonici.**

**Dalla medesima data i lavoratori dipendenti titolari di posizioni assicurative e i titolari di trattamenti pensionistici sono iscritti all'Assicurazione Generale Obbligatoria per l'invalidità, la vecchiaia e i superstiti dei lavoratori dipendenti.**

**L'iscrizione è effettuata con evidenza contabile separata nell'ambito del Fondo Pensioni Lavoratori Dipendenti.**

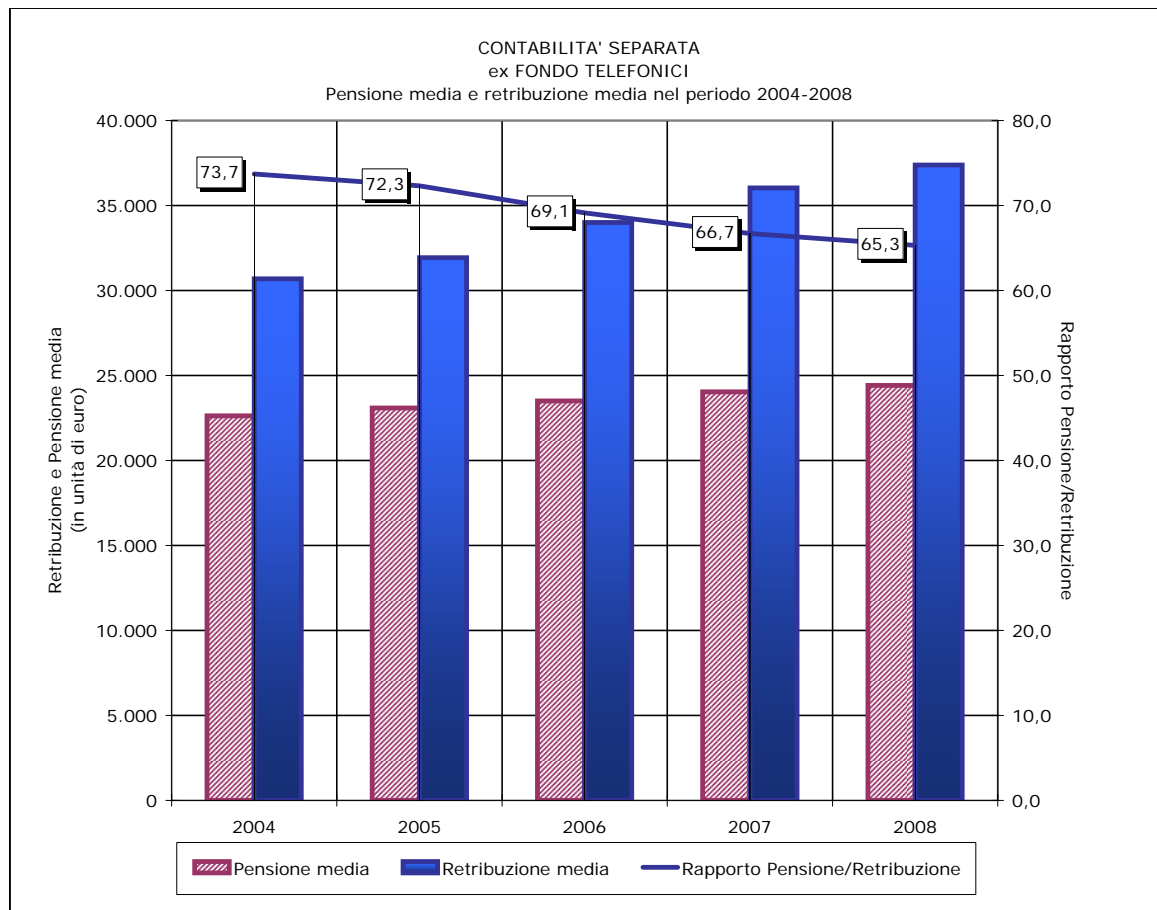
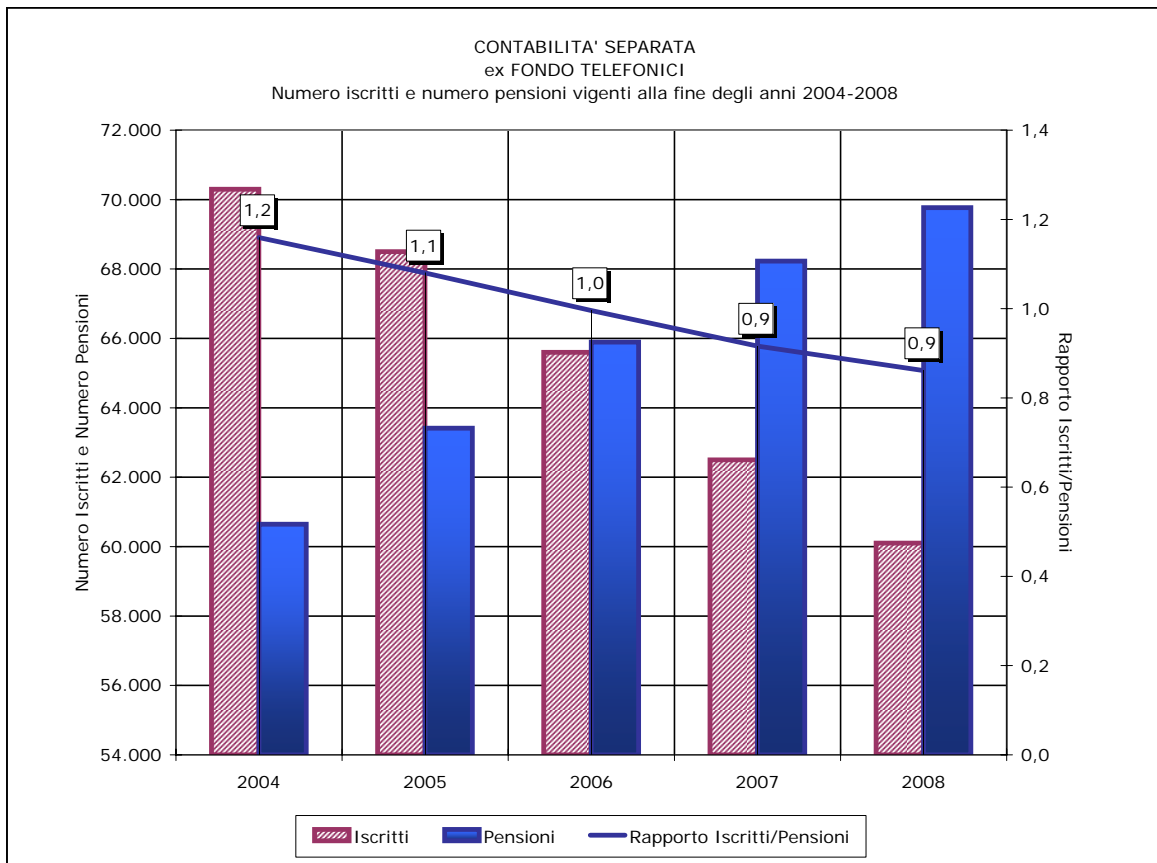
**Il personale assunto dal 1° gennaio 2000 è iscritto al Fondo Pensioni Lavoratori Dipendenti e non nella contabilità separata dello stesso Fondo dove è iscritto il personale in servizio al 31 dicembre 1999.**

**CONTABILITA' SEPARATA EX FONDO TELEFONICI****Tav. 1 - Elementi caratteristici della gestione nel quinquennio 2003 - 2007**

DESCRIZIONE	ANNI				
	2004	2005	2006	2007	2008
Aliquota contributiva a fine anno (%)	32,70	32,70	32,70	32,70	32,70
Risultato d'esercizio (milioni di euro)	-265	-264	-392	-538	-1.158
Patrimonio netto a fine anno (milioni di euro)	3.049	2.785	2.393	1.855	697
Numero iscritti a fine anno	70.300	68.500	65.600	62.500	60.100
Monti retributivi (milioni di euro)	2.239	2.216	2.615	2.294	2.254
Retribuzione media (euro) (a)	30.692	31.931	33.998	36.033	37.381
Numero pensioni vigenti a fine anno (b)	60.645	63.414	65.892	68.228	69.769
Pensione media in pagamento a fine anno (euro) (b)	22.625	23.089	23.505	24.038	24.415
Rapporto iscritti - pensionati	1,2	1,1	1,0	0,9	0,9
Rapporto pensione media - retribuzione media (%)	73,7	72,3	69,1	66,7	65,3

(a) Calcolata sulla media degli iscritti nel corso dell'anno.

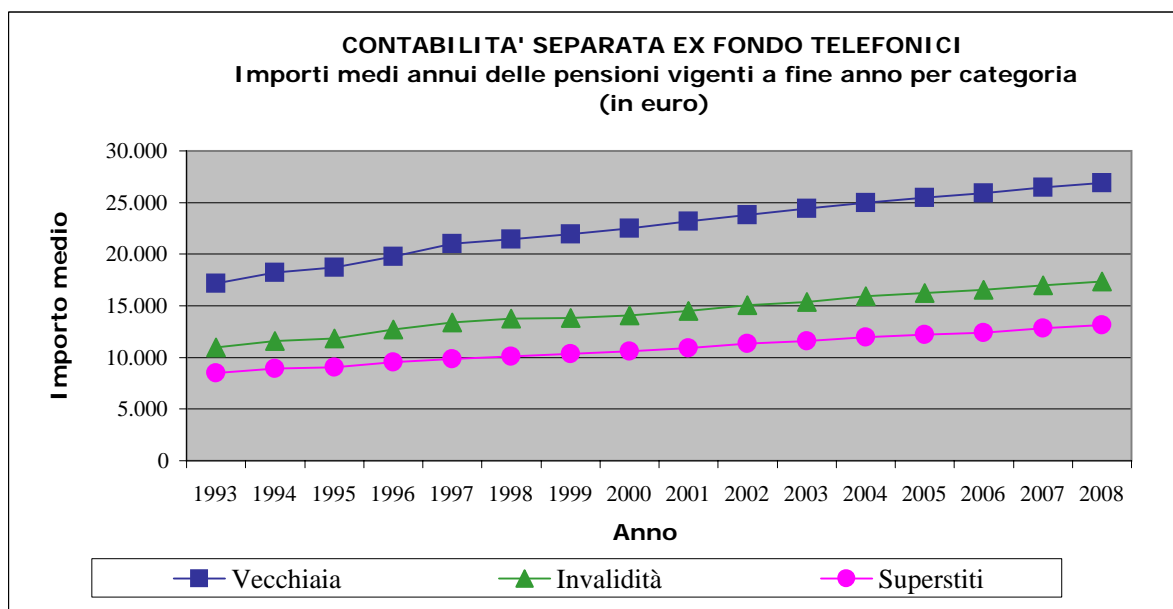
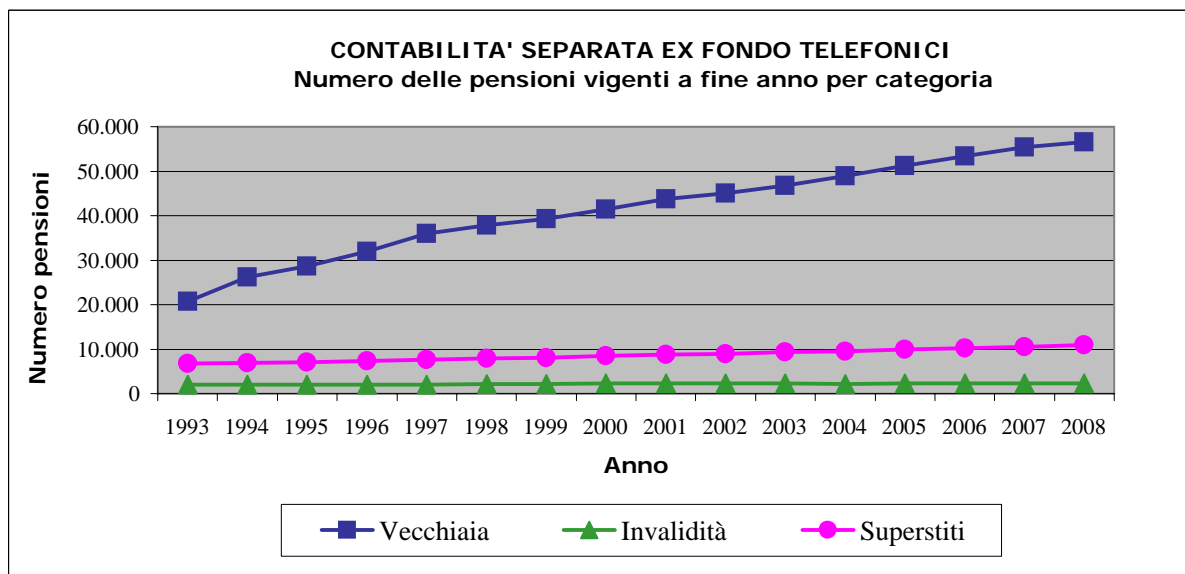
(b) Valori di rendiconto comprensivi dell'integrazione di competenza.



**CONTABILITA' SEPARATA EX FONDO TELEFONICI****Tav.2 - Numero ed importo medio delle pensioni vigenti a fine anno (a)  
(importi in euro)**

Anni	VECCHIAIA		INVALIDITA'		SUPERSTITI		COMPLESSO	
	Numero	Importo medio annuo	Numero	Importo medio annuo	Numero	Importo medio annuo	Numero	Importo medio annuo
1993	20.649	17.200	1.944	10.951	6.739	8.474	29.332	14.781
1994	26.218	18.225	2.000	11.606	6.913	8.898	35.131	16.013
1995	28.666	18.702	1.996	11.841	7.094	9.032	37.756	16.522
1996	31.972	19.798	2.004	12.707	7.312	9.532	41.288	17.636
1997	35.913	20.987	2.038	13.412	7.561	9.881	45.512	18.803
1998	37.897	21.451	2.124	13.760	7.860	10.134	47.881	19.252
1999	39.287	21.953	2.202	13.842	8.123	10.368	49.612	19.696
2000	41.445	22.519	2.249	14.073	8.425	10.612	52.119	20.230
2001	43.717	23.194	2.300	14.517	8.730	10.895	54.747	20.868
2002	45.017	23.780	2.251	15.049	8.986	11.332	56.254	21.442
2003	46.759	24.393	2.287	15.383	9.299	11.582	58.345	21.998
2004	48.986	24.988	2.224	15.935	9.435	11.932	60.645	22.625
2005	51.189	25.505	2.306	16.238	9.919	12.218	63.414	23.089
2006	53.424	25.915	2.311	16.577	10.157	12.408	65.892	23.505
2007	55.427	26.450	2.310	16.986	10.491	12.845	68.228	24.038
2008	56.543	26.878	2.310	17.327	10.916	13.154	69.769	24.415

(a) Il numero e l'importo delle pensioni vigenti a fine anno si riferiscono ai valori di competenza per i quali sono state effettuate le opportune operazioni di integrazione e decontabilizzazione.



**CONTABILITA' SEPARATA EX FONDO TELEFONICI****Tav. 3 - Indici sull'evoluzione del numero delle pensioni vigenti a fine anno (a)**

Anni	INCREMENTI PERCENTUALI ANNUI				% PENSIONI PER CATEGORIA			
	Vecchiaia	Invalidità	Superstiti	Totale	Vecchiaia	Invalidità	Superstiti	Totale
1994	26,97	2,88	2,58	19,77	74,63	5,69	19,68	100,00
1995	9,34	-0,20	2,62	7,47	75,92	5,29	18,79	100,00
1996	11,53	0,40	3,07	9,35	77,44	4,85	17,71	100,00
1997	12,33	1,70	3,41	10,23	78,91	4,48	16,61	100,00
1998	5,52	4,22	3,95	5,21	79,15	4,44	16,42	100,00
1999	3,67	3,67	3,35	3,62	79,19	4,44	16,37	100,00
2000	5,49	2,13	3,72	5,05	79,52	4,32	16,16	100,00
2001	5,48	2,27	3,62	5,04	79,85	4,20	15,95	100,00
2002	2,97	-2,13	2,93	2,75	80,02	4,00	15,97	100,00
2003	3,87	1,60	3,48	3,72	80,14	3,92	15,94	100,00
2004	4,76	-2,75	1,46	3,94	80,78	3,67	15,56	100,00
2005	4,50	3,69	5,13	4,57	80,72	3,64	15,64	100,00
2006	4,37	0,22	2,40	3,91	81,08	3,51	15,41	100,00
2007	3,75	-0,04	3,29	3,55	81,24	3,39	15,38	100,00
2008	2,01	0,00	4,05	2,26	81,04	3,31	15,65	100,00

(a) I valori si riferiscono alle pensioni di competenza.



**CONTABILITA' SEPARATA EX FONDO TELEFONICI****Tav. 4 - Indici sull'evoluzione degli importi medi delle pensioni vigenti a fine anno (a)**

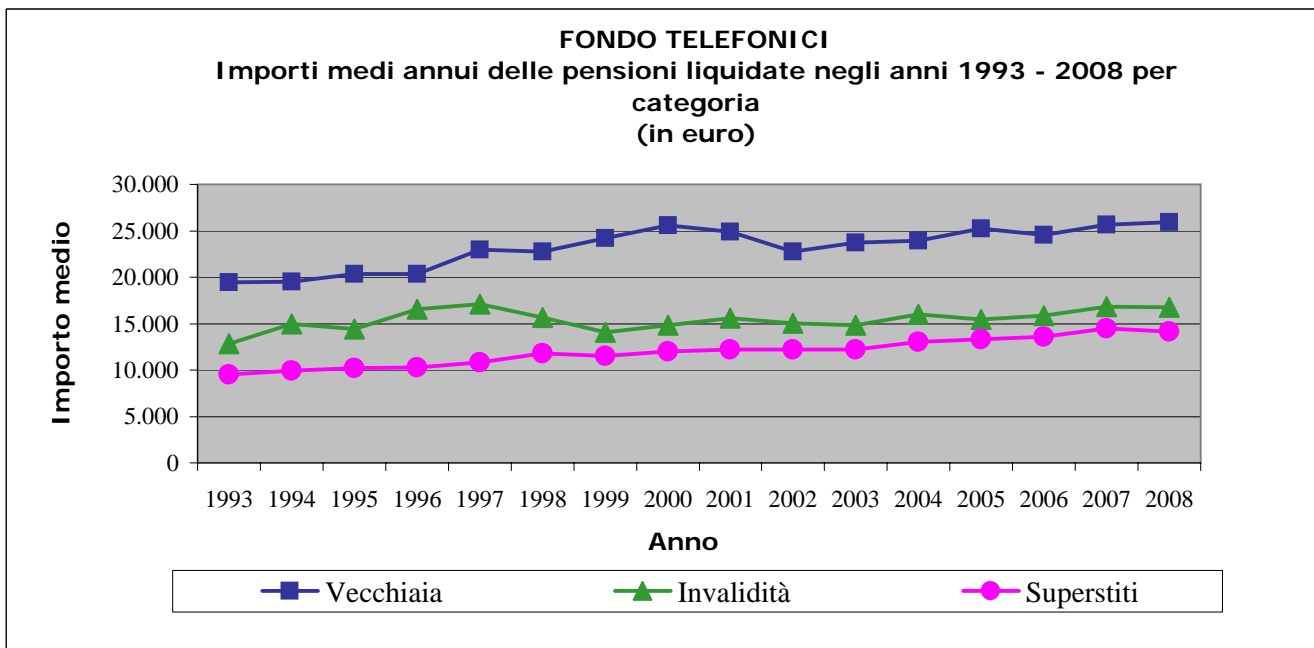
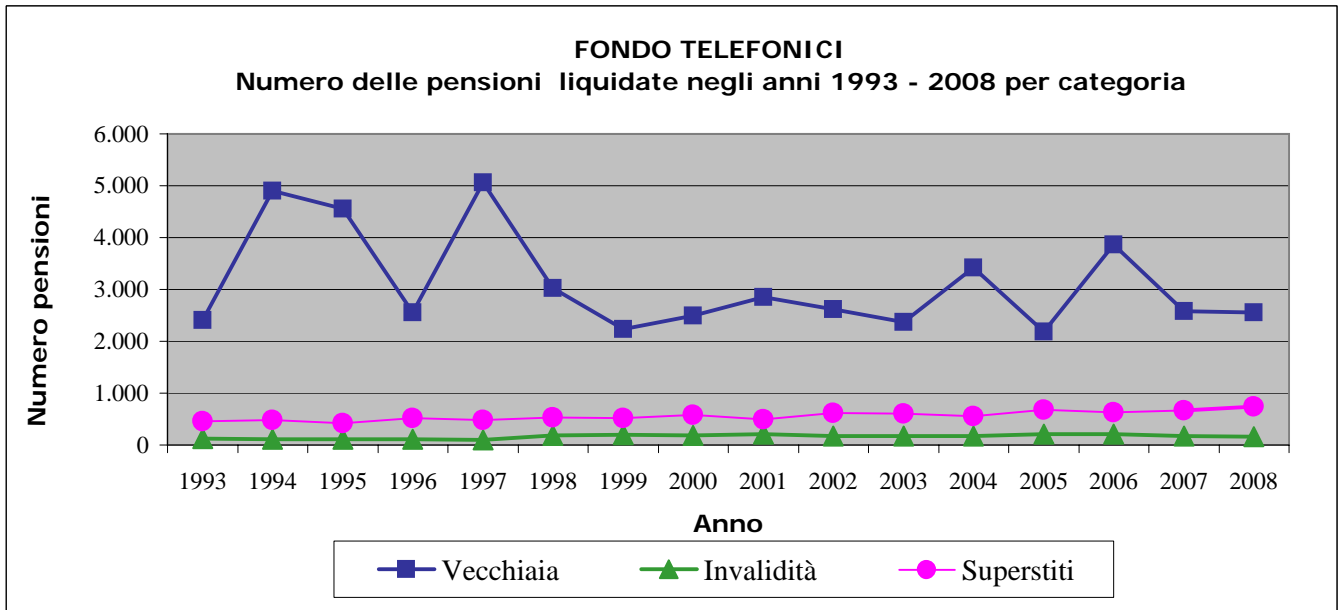
Anni	INCREMENTI PERCENTUALI ANNUI				% IMPORTI MEDI PER CATEGORIA SULL'IMPORTO MEDIO TOTALE			
	Vecchiaia	Invalidità	Superstiti	Totale	Vecchiaia	Invalidità	Superstiti	Totale
1994	5,96	5,98	5,00	8,34	113,81	72,48	55,57	100,00
1995	2,62	2,02	1,51	3,18	113,19	71,67	54,67	100,00
1996	5,86	7,31	5,54	6,74	112,26	72,05	54,05	100,00
1997	6,01	5,55	3,66	6,62	111,62	71,33	52,55	100,00
1998	2,21	2,59	2,56	2,39	111,42	71,47	52,64	100,00
1999	2,34	0,60	2,31	2,31	111,46	70,28	52,64	100,00
2000	2,58	1,67	2,35	2,71	111,31	69,57	52,46	100,00
2001	3,00	3,15	2,67	3,15	111,15	69,57	52,21	100,00
2002	2,53	3,66	4,01	2,75	110,90	70,18	52,85	100,00
2003	2,58	2,22	2,21	2,59	110,89	69,93	52,65	100,00
2004	2,44	3,59	3,02	2,85	110,44	70,43	52,74	100,00
2005	2,07	1,90	2,40	2,05	110,46	70,33	52,92	100,00
2006	1,61	2,09	1,56	1,80	110,25	70,53	52,79	100,00
2007	2,06	2,47	3,52	2,27	110,03	70,66	53,44	100,00
2008	1,62	2,00	2,40	1,57	110,09	70,97	53,88	100,00

(a) I valori si riferiscono alle pensioni di competenza.

**CONTABILITA' SEPARATA EX FONDO TELEFONICI****Tav. 5 - Numero ed importo medio delle pensioni liquidate negli anni 1993 - 2008 (a)  
(importi in euro)**

Anni	VECCHIAIA		INVALIDITA'		SUPERSTITI		COMPLESSO	
	Numero	Importo medio annuo	Numero	Importo medio annuo	Numero	Importo medio annuo	Numero	Importo medio annuo
1993	2.412	19.437	123	12.840	460	9.497	2.995	17.639
1994	4.904	19.520	117	14.999	478	9.961	5.499	18.593
1995	4.554	20.318	109	14.398	418	10.218	5.081	19.360
1996	2.550	20.354	105	16.569	517	10.252	3.172	18.582
1997	5.062	22.950	99	17.097	482	10.802	5.643	21.810
1998	3.024	22.731	187	15.633	531	11.788	3.742	20.823
1999	2.235	24.222	195	14.094	522	11.525	2.952	21.308
2000	2.489	25.572	186	14.853	578	12.005	3.253	22.548
2001	2.850	24.879	210	15.603	493	12.182	3.553	22.569
2002	2.614	22.776	169	15.007	619	12.200	3.402	20.466
2003	2.372	23.753	167	14.858	606	12.175	3.145	21.050
2004	3.422	23.955	167	15.984	550	13.005	4.139	22.178
2005	2.189	25.236	206	15.474	685	13.344	3.080	21.938
2006	3.866	24.583	215	15.861	629	13.581	4.710	22.716
2007	2.577	25.621	178	16.821	661	14.462	3.416	23.003
2008	2.557	25.919	163	16.753	746	14.106	3.466	22.945

(a) Le pensioni liquidate si riferiscono alle contabilizzazioni dei vari anni.



## CONTABILITA' SEPARATA EX FONDO TELEFONICI

Tav. 6 - Pensioni vigenti all'1/1/2009 ripartite per anno di decorrenza e categoria (a) - UOMINI

Anni di decorrenza	VECCHIAIA E ANZIANITA'						INVALIDITA'	SUPERSTITI						COMPLESSO		
	VECCHIAIA		ANZIANITA'		TOTALE			DI ASSICURATO		DI PENSIONATO		TOTALE				
	Numero	Importo medio mensile (euro)	Numero	Importo medio mensile (euro)	Numero	Importo medio mensile (euro)		Numero	Importo medio mensile (euro)	Numero	Importo medio mensile (euro)	Numero	Importo medio mensile (euro)			Numero
fino al 1980	186	1.810	553	1.914	739	1.888	65	1.261	24	635	18	817	42	713	846	1.781
1981	63	1.906	203	1.982	266	1.964	13	945	6	706	-	-	6	706	285	1.891
1982	59	1.869	101	2.000	160	1.952	22	1.077	6	702	5	684	11	693	193	1.780
1983	67	1.919	108	2.258	175	2.128	26	1.253	7	578	6	404	13	498	214	1.923
1984	65	2.100	123	2.147	188	2.131	13	1.651	1	597	4	468	5	494	206	2.061
1985	93	2.452	207	2.342	300	2.377	16	1.269	5	453	6	703	11	589	327	2.263
1986	167	2.254	285	2.196	452	2.218	20	1.374	4	697	11	573	15	606	487	2.134
1987	166	2.066	412	2.230	578	2.183	48	1.448	1	596	4	716	5	692	631	2.115
1988	118	2.292	236	2.227	354	2.249	26	1.342	5	592	14	720	19	686	399	2.115
1989	142	2.577	374	2.268	516	2.353	34	1.419	5	508	9	668	14	611	564	2.253
1990	219	2.402	443	2.295	662	2.331	26	1.498	5	594	17	784	22	741	710	2.251
1991	211	2.194	557	2.217	768	2.211	22	1.452	9	677	15	699	24	691	814	2.146
1992	310	2.833	735	2.446	1.045	2.561	21	1.521	10	703	14	716	24	710	1.090	2.500
1993	380	2.508	379	2.232	759	2.370	48	1.622	8	632	9	536	17	581	824	2.289
1994	447	2.512	3.176	2.284	3.623	2.312	54	1.776	11	922	17	754	28	820	3.705	2.293
1995	152	2.295	1.756	2.285	1.908	2.286	36	1.734	7	611	22	745	29	713	1.973	2.253
1996	134	1.986	2.506	2.221	2.640	2.209	50	1.625	6	793	28	701	34	717	2.724	2.180
1997	52	2.645	2.216	2.499	2.268	2.503	51	1.736	11	748	24	799	35	783	2.354	2.461
1998	70	1.911	2.123	2.312	2.193	2.300	42	1.655	5	1.027	33	831	38	857	2.273	2.264
1999	31	2.737	1.725	2.483	1.756	2.488	44	1.547	7	674	38	731	45	722	1.845	2.422
2000	25	2.061	1.840	2.376	1.865	2.372	64	1.737	6	663	41	669	47	668	1.976	2.311
2001	29	1.664	2.195	2.352	2.224	2.343	71	1.642	10	618	39	730	49	707	2.344	2.288
2002	32	1.765	2.224	2.122	2.256	2.117	60	1.581	8	563	52	717	60	697	2.376	2.068
2003	29	1.622	2.049	2.173	2.078	2.165	79	1.661	4	631	57	705	61	700	2.218	2.107
2004	31	1.703	3.063	2.092	3.094	2.088	73	1.453	7	767	43	786	50	783	3.217	2.053
2005	43	1.807	1.731	2.249	1.774	2.238	72	1.411	-	-	62	732	62	732	1.908	2.158
2006	23	1.722	3.248	2.108	3.271	2.105	103	1.419	8	850	70	817	78	820	3.452	2.055
2007	24	1.694	2.247	2.169	2.271	2.164	79	1.575	9	1.105	66	816	75	850	2.425	2.104
2008	8	1.541	1.949	2.140	1.957	2.137	61	1.494	5	568	59	717	64	705	2.082	2.074
<b>Totale</b>	<b>3.376</b>	<b>2.298</b>	<b>38.764</b>	<b>2.243</b>	<b>42.140</b>	<b>2.247</b>	<b>1.339</b>	<b>1.525</b>	<b>200</b>	<b>700</b>	<b>783</b>	<b>740</b>	<b>983</b>	<b>732</b>	<b>44.462</b>	<b>2.192</b>

(a) Gli importi mensili delle pensioni sono riferiti all'1/1/2009

## CONTABILITA' SEPARATA EX FONDO TELEFONICI

Tav. 6 - Pensioni vigenti all'1/1/2009 ripartite per anno di decorrenza e categoria (a) - DONNE

Anni di decorrenza	VECCHIAIA E ANZIANITA'						INVALIDITA'	SUPERSTITI						COMPLESSO		
	VECCHIAIA		ANZIANITA'		TOTALE			DI ASSICURATO		DI PENSIONATO		TOTALE				
	Numero	Importo medio mensile (euro)	Numero	Importo medio mensile (euro)	Numero	Importo medio mensile (euro)		Numero	Importo medio mensile (euro)	Numero	Importo medio mensile (euro)	Numero	Importo medio mensile (euro)	Numero	Importo medio mensile (euro)	
fino al 1980	751	1.313	467	1.645	1.218	1.440	368	1.005	662	714	323	1.002	985	809	2.571	1.136
1981	166	1.518	87	1.809	253	1.618	30	1.237	58	885	63	975	121	932	404	1.384
1982	116	1.309	43	1.872	159	1.461	25	1.244	61	747	73	896	134	828	318	1.177
1983	194	1.453	34	1.892	228	1.519	20	1.352	60	714	71	1.021	131	880	379	1.289
1984	196	1.496	18	1.936	214	1.533	16	1.468	66	765	73	1.013	139	895	369	1.290
1985	255	1.511	26	1.967	281	1.553	15	1.244	74	799	116	1.021	190	935	486	1.302
1986	304	1.716	48	2.018	352	1.757	14	1.356	75	788	103	1.068	178	950	544	1.483
1987	382	1.727	41	2.080	423	1.761	30	1.432	73	780	99	968	172	888	625	1.505
1988	225	1.520	32	1.956	257	1.575	16	1.363	73	822	97	1.014	170	931	443	1.320
1989	199	1.480	48	1.985	247	1.578	14	1.222	76	777	122	1.026	198	931	459	1.288
1990	336	1.610	72	1.976	408	1.675	13	1.417	59	793	152	1.089	211	1.006	632	1.446
1991	332	1.612	94	1.937	426	1.684	9	1.550	69	846	142	1.037	211	975	646	1.451
1992	539	1.808	110	2.012	649	1.843	14	1.435	80	923	170	1.097	250	1.042	913	1.617
1993	733	1.835	66	2.031	799	1.851	16	1.773	86	985	187	1.057	273	1.034	1.088	1.645
1994	962	2.013	591	2.077	1.553	2.037	19	1.504	76	1.050	193	1.096	269	1.083	1.841	1.892
1995	384	1.841	367	2.040	751	1.939	10	1.573	64	902	228	1.077	292	1.039	1.053	1.686
1996	411	1.799	627	2.029	1.038	1.938	8	1.523	71	897	248	1.065	319	1.028	1.365	1.723
1997	144	1.914	624	2.005	768	1.988	16	1.415	78	975	265	1.132	343	1.097	1.127	1.709
1998	131	1.688	494	1.973	625	1.913	14	1.323	82	928	312	1.158	394	1.110	1.033	1.599
1999	89	1.628	337	2.053	426	1.964	11	1.339	65	1.019	313	1.152	378	1.129	815	1.568
2000	78	1.664	306	2.008	384	1.938	18	1.521	64	1.029	353	1.210	417	1.182	819	1.544
2001	79	1.341	302	2.049	381	1.902	14	1.116	56	907	356	1.197	412	1.158	807	1.509
2002	49	1.406	217	1.964	266	1.862	22	1.124	67	1.090	401	1.211	468	1.194	756	1.427
2003	47	1.472	210	1.955	257	1.866	21	1.094	44	1.019	406	1.193	450	1.176	728	1.417
2004	62	1.487	274	1.954	336	1.868	30	1.100	50	1.028	421	1.168	471	1.153	837	1.438
2005	78	1.478	179	1.914	257	1.782	16	1.115	54	1.000	484	1.195	538	1.175	811	1.366
2006	88	1.522	332	1.897	420	1.819	23	851	38	1.089	488	1.266	526	1.253	969	1.489
2007	97	1.416	232	1.956	329	1.797	31	948	46	1.151	505	1.211	551	1.206	911	1.411
2008	39	1.542	219	1.946	258	1.885	16	979	47	1.086	591	1.224	638	1.214	912	1.400
<b>Totale</b>	<b>7.466</b>	<b>1.674</b>	<b>6.497</b>	<b>1.970</b>	<b>13.963</b>	<b>1.812</b>	<b>869</b>	<b>1.159</b>	<b>2.474</b>	<b>859</b>	<b>7.355</b>	<b>1.146</b>	<b>9.829</b>	<b>1.074</b>	<b>24.661</b>	<b>1.495</b>

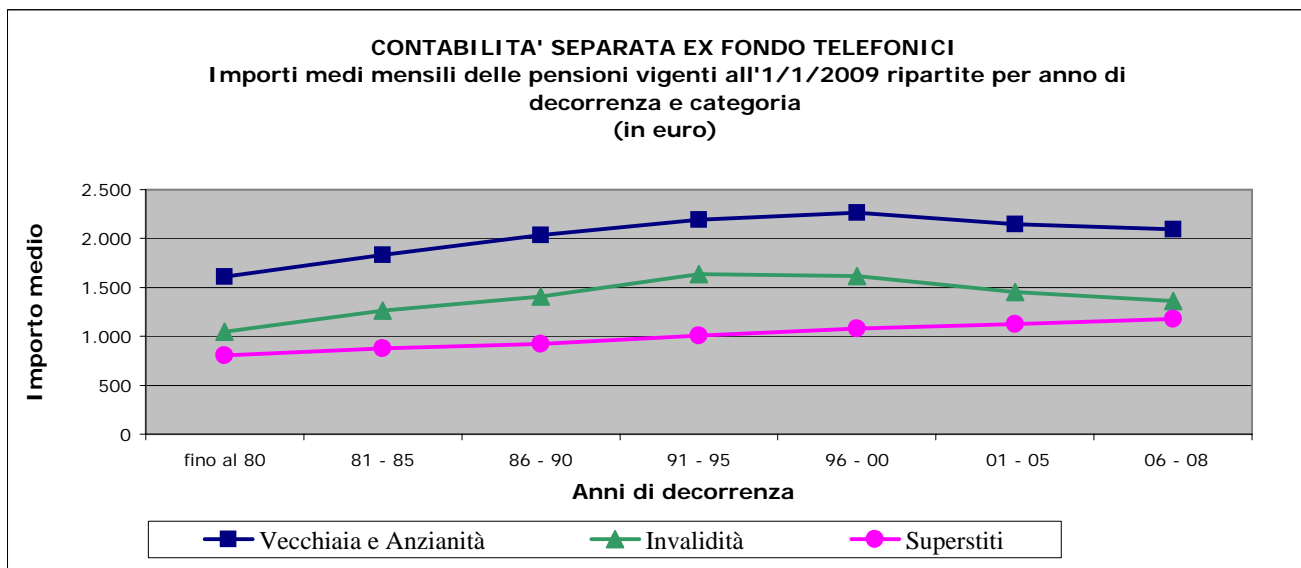
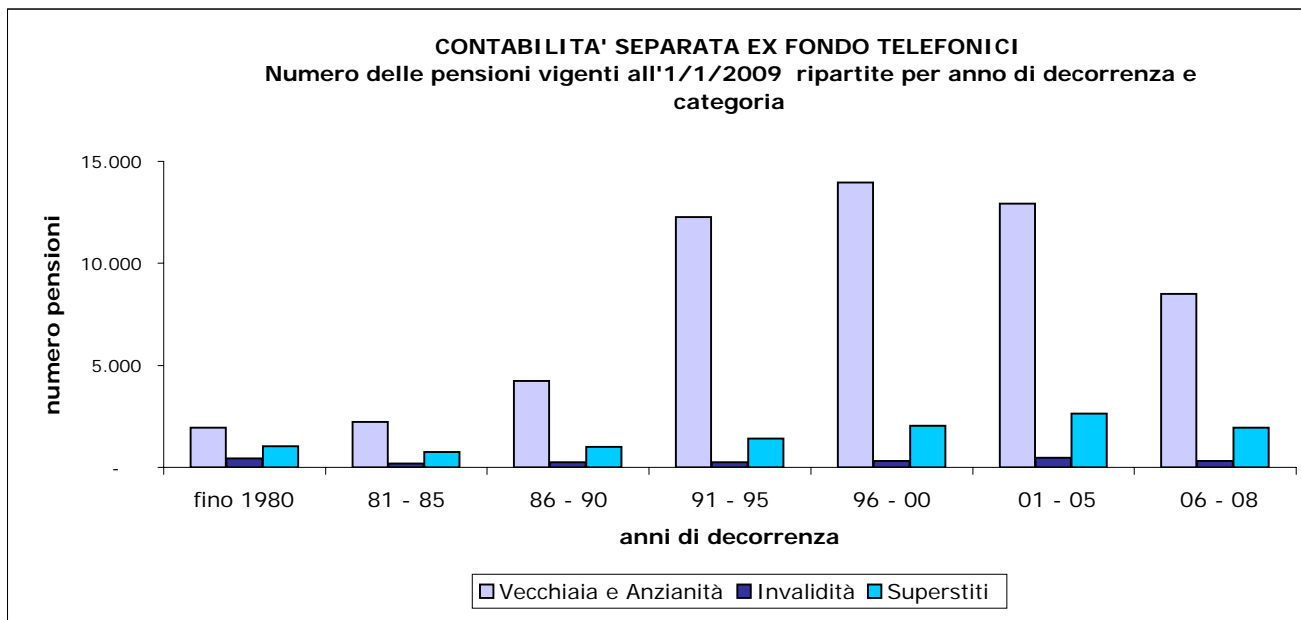
(a) Gli importi mensili delle pensioni sono riferiti all'1/1/2009

## CONTABILITA' SEPARATA EX FONDO TELEFONICI

Tav. 6 - Pensioni vigenti all'1/1/2009 ripartite per anno di decorrenza e categoria (a) - UOMINI E DONNE

Anni di decorrenza	VECCHIAIA E ANZIANITA'						INVALIDITA'	SUPERSTITI						COMPLESSO		
	VECCHIAIA		ANZIANITA'		TOTALE			DI ASSICURATO		DI PENSIONATO		TOTALE				
	Numero	Importo medio mensile (euro)	Numero	Importo medio mensile (euro)	Numero	Importo medio mensile (euro)		Numero	Importo medio mensile (euro)	Numero	Importo medio mensile (euro)	Numero	Importo medio mensile (euro)			Numero
fino al 1980	937	1.412	1.020	1.791	1.957	1.610	433	1.044	686	712	341	992	1.027	805	3.417	1.296
1981	229	1.625	290	1.930	519	1.795	43	1.148	64	868	63	975	127	921	689	1.594
1982	175	1.498	144	1.962	319	1.707	47	1.165	67	743	78	882	145	818	511	1.405
1983	261	1.573	142	2.170	403	1.783	46	1.296	67	700	77	973	144	846	593	1.518
1984	261	1.647	141	2.120	402	1.813	29	1.550	67	763	77	985	144	882	575	1.566
1985	348	1.762	233	2.300	581	1.978	31	1.257	79	777	122	1.006	201	916	813	1.689
1986	471	1.907	333	2.170	804	2.016	34	1.366	79	783	114	1.020	193	923	1.031	1.791
1987	548	1.830	453	2.217	1.001	2.005	78	1.442	74	778	103	958	177	883	1.256	1.811
1988	343	1.786	268	2.195	611	1.965	42	1.350	78	807	111	977	189	907	842	1.697
1989	341	1.937	422	2.236	763	2.102	48	1.361	81	760	131	1.002	212	910	1.023	1.820
1990	555	1.923	515	2.251	1.070	2.081	39	1.471	64	777	169	1.058	233	981	1.342	1.872
1991	543	1.838	651	2.177	1.194	2.023	31	1.480	78	827	157	1.005	235	946	1.460	1.838
1992	849	2.182	845	2.390	1.694	2.286	35	1.487	90	898	184	1.068	274	1.012	2.003	2.098
1993	1.113	2.065	445	2.202	1.558	2.104	64	1.660	94	955	196	1.033	290	1.008	1.912	1.923
1994	1.409	2.171	3.767	2.252	5.176	2.230	73	1.705	87	1.033	210	1.069	297	1.058	5.546	2.160
1995	536	1.970	2.123	2.243	2.659	2.188	46	1.699	71	873	250	1.048	321	1.009	3.026	2.056
1996	545	1.845	3.133	2.183	3.678	2.133	58	1.611	77	889	276	1.028	353	998	4.089	2.027
1997	196	2.108	2.840	2.391	3.036	2.373	67	1.659	89	947	289	1.105	378	1.068	3.481	2.218
1998	201	1.766	2.617	2.248	2.818	2.214	56	1.572	87	934	345	1.126	432	1.087	3.306	2.056
1999	120	1.915	2.062	2.413	2.182	2.386	55	1.506	72	985	351	1.106	423	1.085	2.660	2.160
2000	103	1.760	2.146	2.323	2.249	2.297	82	1.689	70	998	394	1.153	464	1.130	2.795	2.086
2001	108	1.428	2.497	2.316	2.605	2.279	85	1.555	66	864	395	1.151	461	1.110	3.151	2.088
2002	81	1.548	2.441	2.108	2.522	2.090	82	1.458	75	1.034	453	1.155	528	1.138	3.132	1.913
2003	76	1.529	2.259	2.153	2.335	2.133	100	1.542	48	987	463	1.133	511	1.119	2.946	1.936
2004	93	1.559	3.337	2.080	3.430	2.066	103	1.350	57	996	464	1.132	521	1.117	4.054	1.926
2005	121	1.595	1.910	2.217	2.031	2.180	88	1.357	54	1.000	546	1.142	600	1.129	2.719	1.922
2006	111	1.564	3.580	2.088	3.691	2.072	126	1.315	46	1.047	558	1.210	604	1.198	4.421	1.931
2007	121	1.472	2.479	2.149	2.600	2.117	110	1.399	55	1.143	571	1.166	626	1.164	3.336	1.915
2008	47	1.542	2.168	2.120	2.215	2.108	77	1.387	52	1.036	650	1.178	702	1.167	2.994	1.869
<b>Totale</b>	<b>10.842</b>	<b>1.869</b>	<b>45.261</b>	<b>2.203</b>	<b>56.103</b>	<b>2.139</b>	<b>2.208</b>	<b>1.381</b>	<b>2.674</b>	<b>847</b>	<b>8.138</b>	<b>1.107</b>	<b>10.812</b>	<b>1.043</b>	<b>69.123</b>	<b>1.943</b>

(a) Gli importi mensili delle pensioni sono riferiti all'1/1/2009



## CONTABILITA' SEPARATA EX FONDO TELEFONICI

Tav. 7 - Pensioni vigenti all'1/1/2009 ripartite per classi di importo della pensione mensile e per categoria (a) - UOMINI

Classi di importo (euro) (b)	VECCHIAIA E ANZIANITA'						INVALIDITA'		SUPERSTITI						COMPLESSO	
	VECCHIAIA		ANZIANITA'		TOTALE				DI ASSICURATO		DI PENSIONATO		TOTALE			
	Numero	%	Numero	%	Numero	%	Numero	%	Numero	%	Numero	%	Numero	%	Numero	%
fino a 250	9	0,3	0	0,0	9	0,0	9	0,7	10	5,0	57	7,3	67	6,8	85	0,2
250-500	19	0,6	0	0,0	19	0,0	22	1,6	46	23,0	109	13,9	155	15,8	196	0,4
500 - 750	61	1,8	0	0,0	61	0,1	111	8,3	62	31,0	283	36,2	345	35,0	517	1,2
750 - 1.000	86	2,5	4	0,0	90	0,2	114	8,5	53	26,5	163	20,8	216	22,0	420	0,9
1.000 - 1.250	150	4,4	8	0,0	158	0,4	165	12,3	20	10,0	130	16,6	150	15,3	473	1,1
1.250 - 1.500	264	7,8	69	0,2	333	0,8	207	15,5	6	3,0	28	3,6	34	3,5	574	1,3
1.500 - 1.750	518	15,3	2.575	6,6	3.093	7,3	268	20,0	0	0,0	11	1,4	11	1,1	3.372	7,6
1.750 - 2.000	797	23,7	19.514	50,4	20.311	48,3	278	20,9	2	1,0	1	0,1	3	0,3	20.592	46,3
2.000 - 2.250	577	17,1	8.542	22,0	9.119	21,6	97	7,2	1	0,5	0	0,0	1	0,1	9.217	20,7
2.250 - 2.500	339	10,0	2.498	6,4	2.837	6,7	27	2,0	0	0,0	0	0,0	0	0,0	2.864	6,4
2.500 - 5.000	350	10,4	4.500	11,6	4.850	11,5	32	2,4	-	0,0	-	0,0	0	0,0	4.882	11,0
5.000 - 10.000	173	5,1	875	2,3	1.048	2,5	7	0,5	-	0,0	1	0,1	1	0,1	1.056	2,4
10.000 - 15.000	23	0,7	139	0,4	162	0,4	2	0,1	-	0,0	-	0,0	0	0,0	164	0,4
15.000 - 20.000	4	0,1	24	0,1	28	0,1	-	0,0	-	0,0	-	0,0	0	0,0	28	0,1
oltre 20.000	6	0,2	16	0,0	22	0,1	-	0,0	-	0,0	-	0,0	0	0,0	22	0,0
<b>Totale</b>	<b>3.376</b>	<b>100,0</b>	<b>38.764</b>	<b>100,0</b>	<b>42.140</b>	<b>100,0</b>	<b>1.339</b>	<b>100,0</b>	<b>200</b>	<b>100,0</b>	<b>783</b>	<b>100,0</b>	<b>983</b>	<b>100,0</b>	<b>44.462</b>	<b>100,0</b>
<b>Importo medio mensile</b>	<b>2.298</b>		<b>2.243</b>		<b>2.247</b>		<b>1.525</b>		<b>700</b>		<b>740</b>		<b>732</b>		<b>2.192</b>	

(a) Gli importi mensili delle pensioni sono riferiti all'1/1/2009

(b) L'estremo superiore della classe è escluso



## CONTABILITA' SEPARATA EX FONDO TELEFONICI

Tav. 7 - Pensioni vigenti all'1/1/2009 ripartite per classi di importo della pensione mensile e per categoria (a) - DONNE

Classi di importo (euro) (b)	VECCHIAIA E ANZIANITA'						INVALIDITA'		SUPERSTITI						COMPLESSO	
	VECCHIAIA		ANZIANITA'		TOTALE				DI ASSICURATO		DI PENSIONATO		TOTALE			
	Numero	%	Numero	%	Numero	%	Numero	%	Numero	%	Numero	%	Numero	%	Numero	%
fino a 250	75	1,0	0	0,0	75	0,5	7	0,8	69	2,8	38	0,5	107	1,1	189	0,8
250-500	109	1,5	1	0,0	110	0,8	39	4,5	447	18,1	232	3,2	679	6,9	828	3,4
500 - 750	491	6,6	0	0,0	491	3,5	145	16,7	501	20,3	786	10,7	1287	13,1	1.923	7,8
750 - 1.000	262	3,5	2	0,0	264	1,9	122	14,0	675	27,2	1483	20,2	2158	22,0	2.544	10,3
1.000 - 1.250	416	5,6	20	0,3	436	3,1	194	22,3	524	21,1	3140	42,6	3664	37,3	4.294	17,4
1.250 - 1.500	716	9,6	149	2,3	865	6,2	166	19,1	141	5,7	1009	13,7	1150	11,7	2.181	8,8
1.500 - 1.750	1.284	17,2	829	12,8	2.113	15,1	121	13,9	59	2,4	329	4,5	388	3,9	2.622	10,6
1.750 - 2.000	2.426	32,4	3.248	50,0	5.674	40,7	59	6,8	17	0,7	87	1,2	104	1,1	5.837	23,8
2.000 - 2.250	1.243	16,6	1.740	26,8	2.983	21,4	10	1,2	7	0,3	45	0,6	52	0,5	3.045	12,3
2.250 - 2.500	315	4,2	269	4,1	584	4,2	1	0,1	5	0,2	28	0,4	33	0,3	618	2,5
2.500 - 5.000	116	1,6	221	3,4	337	2,4	5	0,6	26	1,1	150	2,0	176	1,8	518	2,1
5.000 - 10.000	12	0,2	18	0,3	30	0,2	-	0,0	3	0,1	23	0,3	26	0,3	56	0,2
10.000 - 15.000	1	0,0	0	0,0	1	0,0	-	0,0	-	0,0	4	0,1	4	0,0	5	0,0
15.000 - 20.000	0	0,0	0	0,0	0	0,0	-	0,0	-	0,0	1	0,0	1	0,0	1	0,0
oltre 20.000	0	0,0	0	0,0	0	0,0	-	0,0	-	0,0	-	0,0	0	0,0	-	0,0
<b>Totale</b>	<b>7.466</b>	<b>100,0</b>	<b>6.497</b>	<b>100,0</b>	<b>13.963</b>	<b>100,0</b>	<b>869</b>	<b>100,0</b>	<b>2.474</b>	<b>100,0</b>	<b>7.355</b>	<b>100,0</b>	<b>9.829</b>	<b>100,0</b>	<b>24.661</b>	<b>100,0</b>
<b>Importo medio mensile</b>	<b>1.674</b>		<b>1.970</b>		<b>1.812</b>		<b>1.159</b>		<b>859</b>		<b>1.146</b>		<b>1.074</b>		<b>1.495</b>	

(a) Gli importi mensili delle pensioni sono riferiti all'1/1/2009

(b) L'estremo superiore della classe è escluso

## CONTABILITA' SEPARATA EX FONDO TELEFONICI

Tav. 7 - Pensioni vigenti all'1/1/2009 ripartite per classi di importo della pensione mensile e per categoria (a) - UOMINI E DONNE

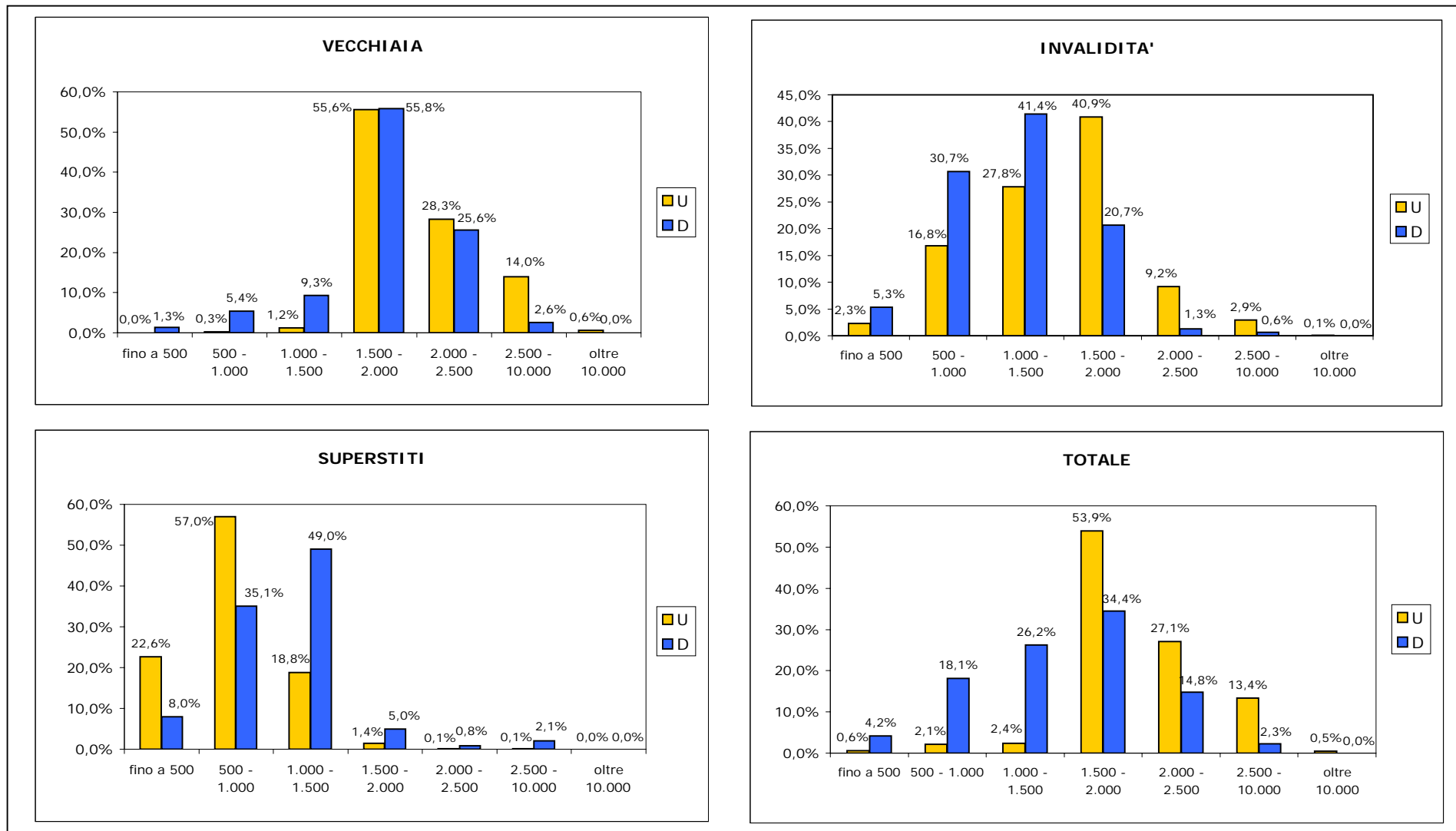
Classi di importo (euro) (b)	VECCHIAIA E ANZIANITA'						INVALIDITA'		SUPERSTITI						COMPLESSO	
	VECCHIAIA		ANZIANITA'		TOTALE				DI ASSICURATO		DI PENSIONATO		TOTALE			
	Numero	%	Numero	%	Numero	%	Numero	%	Numero	%	Numero	%	Numero	%	Numero	%
fino a 250	84	0,8	0	0,0	84	0,1	16	0,7	79	3,0	95	1,2	174	1,6	274	0,4
250-500	128	1,2	1	0,0	129	0,2	61	2,8	493	18,4	341	4,2	834	7,7	1.024	1,5
500 - 750	552	5,1	0	0,0	552	1,0	256	11,6	563	21,1	1.069	13,1	1.632	15,1	2.440	3,5
750 - 1.000	348	3,2	6	0,0	354	0,6	236	10,7	728	27,2	1.646	20,2	2.374	22,0	2.964	4,3
1.000 - 1.250	566	5,2	28	0,1	594	1,1	359	16,3	544	20,3	3.270	40,3	3.814	35,3	4.767	6,9
1.250 - 1.500	980	9,0	218	0,5	1.198	2,1	373	16,9	147	5,5	1.037	12,7	1.184	11,0	2.755	4,0
1.500 - 1.750	1.802	16,6	3.404	7,5	5.206	9,3	389	17,5	59	2,2	340	4,2	399	3,7	5.994	8,7
1.750 - 2.000	3.223	29,8	22.762	50,3	25.985	46,4	337	15,3	19	0,7	88	1,1	107	1,0	26.429	38,3
2.000 - 2.250	1.820	16,8	10.282	22,7	12.102	21,7	107	4,8	8	0,3	45	0,6	53	0,5	12.262	17,8
2.250 - 2.500	654	6,0	2.767	6,1	3.421	6,1	28	1,3	5	0,2	28	0,3	33	0,3	3.482	5,0
2.500 - 5.000	466	4,3	4.721	10,4	5.187	9,2	37	1,7	26	1,0	150	1,8	176	1,6	5.400	7,8
5.000 - 10.000	185	1,7	893	2,0	1.078	1,9	7	0,3	3	0,1	24	0,3	27	0,2	1.112	1,6
10.000 - 15.000	24	0,2	139	0,3	163	0,3	2	0,1	0	0,0	4	0,0	4	0,0	169	0,2
15.000 - 20.000	4	0,0	24	0,1	28	0,0	0	0,0	0	0,0	1	0,0	1	0,0	29	0,0
oltre 20.000	6	0,1	16	0,0	22	0,0	0	0,0	0	0,0	0	0,0	0	0,0	22	0,0
<b>Totale</b>	<b>10.842</b>	<b>100,0</b>	<b>45.261</b>	<b>100,0</b>	<b>56.103</b>	<b>100,0</b>	<b>2.208</b>	<b>100,0</b>	<b>2.674</b>	<b>100,0</b>	<b>8.138</b>	<b>100,0</b>	<b>10.812</b>	<b>100,0</b>	<b>69.123</b>	<b>100,0</b>
<b>Importo medio mensile</b>	<b>1.869</b>		<b>2.203</b>		<b>2.139</b>		<b>1.381</b>		<b>847</b>		<b>1.107</b>		<b>1.043</b>		<b>1.943</b>	

(a) Gli importi mensili delle pensioni sono riferiti all'1/1/2009

(b) L'estremo superiore della classe è escluso

## CONTABILITA' SEPARATA EX FONDO TELEFONICI

Pensioni vigenti all'1/1/2009 ripartite per classi d'importo della pensione mensile e per categoria



## CONTABILITA' SEPARATA EX FONDO TELEFONICI

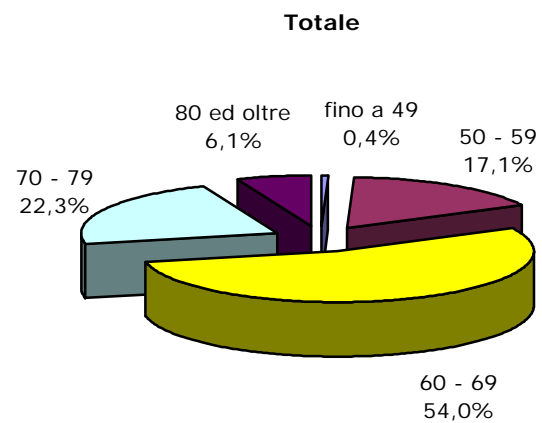
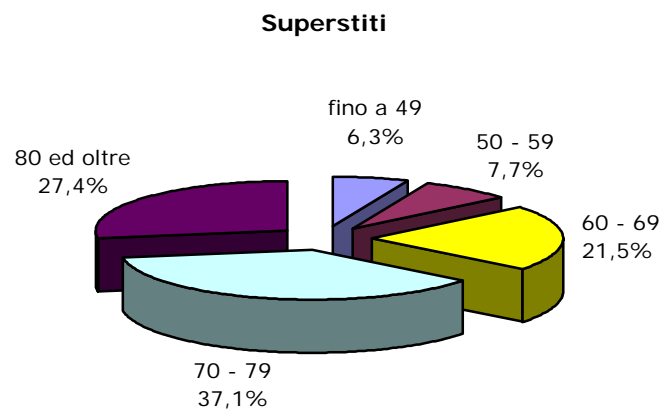
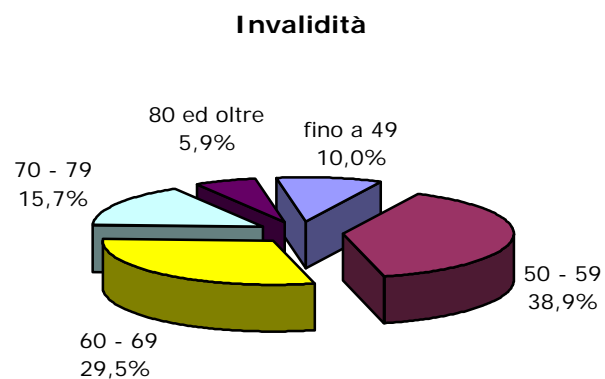
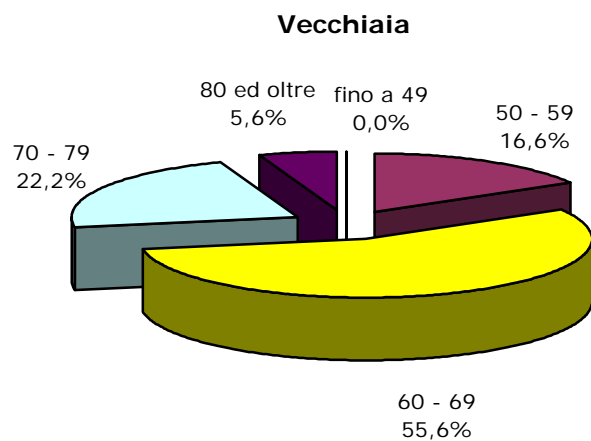
Tav. 8 - Pensioni vigenti all'1/1/2009 ripartite per categoria, sesso e classi di età del titolare - UOMINI

Classi di età (a)	VECCHIAIA E ANZIANITA'			INVALIDITA'	SUPERSTITI (b)			COMPLESSO
	VECCHIAIA	ANZIANITA'	TOTALE		DI ASSICURATO	DI PENSIONATO	TOTALE	
fino a 4	-	-	-	-	-	-	-	-
5-9	-	-	-	-	-	-	-	-
10-14	-	-	-	-	1	-	1	1
15-19	-	-	-	-	4	5	9	9
20-24	-	-	-	-	7	1	8	8
25-29	-	-	-	-	2	2	4	4
30-34	-	-	-	2	1	2	3	5
35-39	-	-	-	7	-	6	6	13
40-44	-	-	-	38	5	8	13	51
45-49	-	-	-	87	10	8	18	105
50-54	-	20	20	160	12	20	32	212
55-59	1	6.985	6.986	361	23	21	44	7.391
60-64	9	14.536	14.545	232	33	40	73	14.850
65-69	142	8.724	8.866	163	38	100	138	9.167
70-74	383	5.729	6.112	126	31	143	174	6.412
75-79	1.673	1.562	3.235	84	16	175	191	3.510
80-84	732	889	1.621	51	13	137	150	1.822
85-89	322	289	611	18	2	88	90	719
oltre 90	114	30	144	10	2	27	29	183
<b>Totale</b>	<b>3.376</b>	<b>38.764</b>	<b>42.140</b>	<b>1.339</b>	<b>200</b>	<b>783</b>	<b>983</b>	<b>44.462</b>
<b>Età media</b>	<b>79,0</b>	<b>65,5</b>	<b>66,6</b>	<b>62,0</b>	<b>67,1</b>	<b>74,3</b>	<b>72,8</b>	<b>66,6</b>

(a) Età in anni compiuti.

(b) Le indicazioni relative alle età si riferiscono al coniuge ove questo sia compreso tra i beneficiari, all'orfano più giovane nel caso di pensione a orfani soli.

**CONTABILITA' SEPARATA EX FONDO TELEFONICI**  
**Pensioni vigenti all'1/1/2009 ripartite per categoria e classi di età**  
**UOMINI**



## CONTABILITA' SEPARATA EX FONDO TELEFONICI

Tav. 8 - Pensioni vigenti all'1/1/2009 ripartite per categoria, sesso e classi di età del titolare - DONNE

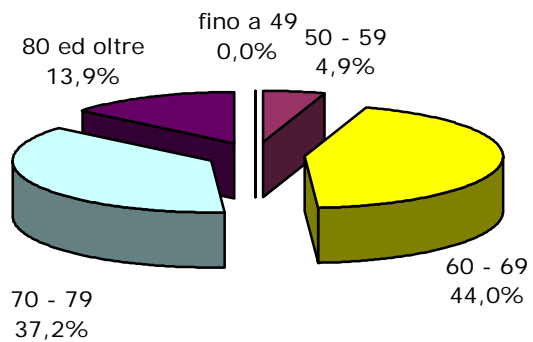
Classi di età (a)	VECCHIAIA E ANZIANITA'			INVALIDITA'	SUPERSTITI (b)			COMPLESSO
	VECCHIAIA	ANZIANITA'	TOTALE		DI ASSICURATO	DI PENSIONATO	TOTALE	
fino a 4	-	-	-	-	-	-	-	-
5-9	-	-	-	-	-	-	-	-
10-14	-	-	-	-	3	3	6	6
15-19	-	-	-	-	6	-	6	6
20-24	-	-	-	-	5	5	10	10
25-29	-	-	-	-	6	5	11	11
30-34	-	-	-	4	2	1	3	7
35-39	-	-	-	11	27	9	36	47
40-44	-	-	-	32	57	15	72	104
45-49	-	-	-	44	107	53	160	204
50-54	-	1	1	51	285	170	455	507
55-59	4	678	682	67	401	470	871	1.620
60-64	350	1.928	2.278	59	405	738	1.143	3.480
65-69	1.164	2.706	3.870	132	337	1.052	1.389	5.391
70-74	2.788	430	3.218	138	293	1.259	1.552	4.908
75-79	1.737	237	1.974	124	227	1.262	1.489	3.587
80-84	797	386	1.183	126	187	1.151	1.338	2.647
85-89	440	130	570	62	87	782	869	1.501
oltre 90	186	1	187	19	39	380	419	625
<b>Totale</b>	<b>7.466</b>	<b>6.497</b>	<b>13.963</b>	<b>869</b>	<b>2.474</b>	<b>7.355</b>	<b>9.829</b>	<b>24.661</b>
<b>Età media</b>	<b>74,8</b>	<b>67,0</b>	<b>71,2</b>	<b>69,4</b>	<b>65,0</b>	<b>74,2</b>	<b>71,8</b>	<b>71,4</b>

(a) Età in anni compiuti.

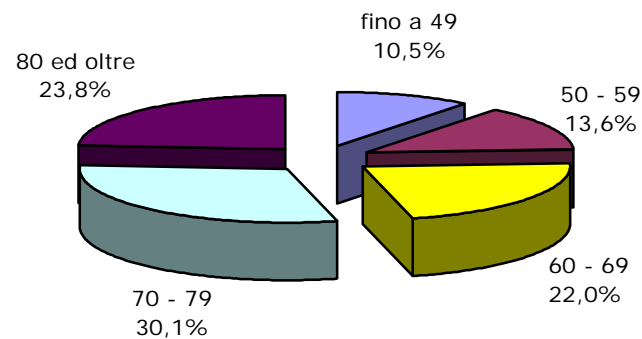
(b) Le indicazioni relative alle età si riferiscono al coniuge ove questo sia compreso tra i beneficiari, all'orfano più giovane nel caso di pensione a orfani soli.

**CONTABILITA' SEPARATA EX FONDO TELEFONICI**  
**Pensioni vigenti all'1/1/2009 ripartite per categoria e classi di età**  
**DONNE**

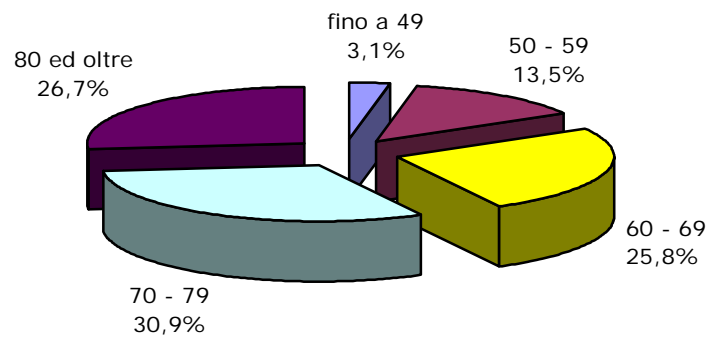
**Vecchiaia**




**Invalidità**



**Superstiti**



**Totale**



## CONTABILITA' SEPARATA EX FONDO TELEFONICI

Tav. 8 - Pensioni vigenti all'1/1/2009 ripartite per categoria, sesso e classi di età del titolare - UOMINI E DONNE

Classi di età (a)	VECCHIAIA E ANZIANITA'			INVALIDITA'	SUPERSTITI (b)			COMPLESSO
	VECCHIAIA	ANZIANITA'	TOTALE		DI ASSICURATO	DI PENSIONATO	TOTALE	
fino a 4	-	-	-	-	-	-	-	-
5-9	-	-	-	-	-	-	-	-
10-14	-	-	-	-	4	3	7	7
15-19	-	-	-	-	10	5	15	15
20-24	-	-	-	-	12	6	18	18
25-29	-	-	-	-	8	7	15	15
30-34	-	-	-	6	3	3	6	12
35-39	-	-	-	18	27	15	42	60
40-44	-	-	-	70	62	23	85	155
45-49	-	-	-	131	117	61	178	309
50-54	-	21	21	211	297	190	487	719
55-59	5	7.663	7.668	428	424	491	915	9.011
60-64	359	16.464	16.823	291	438	778	1.216	18.330
65-69	1.306	11.430	12.736	295	375	1.152	1.527	14.558
70-74	3.171	6.159	9.330	264	324	1.402	1.726	11.320
75-79	3.410	1.799	5.209	208	243	1.437	1.680	7.097
80-84	1.529	1.275	2.804	177	200	1.288	1.488	4.469
85-89	762	419	1.181	80	89	870	959	2.220
oltre 90	300	31	331	29	41	407	448	808
<b>Totale</b>	<b>10.842</b>	<b>45.261</b>	<b>56.103</b>	<b>2.208</b>	<b>2.674</b>	<b>8.138</b>	<b>10.812</b>	<b>69.123</b>
<b>Età media</b>	<b>76,1</b>	<b>65,7</b>	<b>67,7</b>	<b>64,9</b>	<b>65,1</b>	<b>74,2</b>	<b>71,9</b>	<b>68,3</b>

(a) Età in anni compiuti.

(b) Le indicazioni relative alle età si riferiscono al coniuge ove questo sia compreso tra i beneficiari, all'orfano più giovane nel caso di pensione a orfani soli.