

**ISTITUTO NAZIONALE DELLA PREVIDENZA SOCIALE**

-----

**SEDE CENTRALE IN ROMA**

-----

**FONDO PER LA PREVIDENZA  
DEGLI ADDETTI ALLE ABOLITE  
IMPOSTE DI CONSUMO**

**INDICAZIONI DI CARATTERE STATISTICO**

**(Allegato al Rendiconto dell'anno 2008)**

## **Tavole**

Tav 1	Elementi caratteristici della Gestione nel quinquennio 2004-2008
Tav 2	Serie storica del numero, dell'importo medio e dell'importo complessivo delle pensioni vigenti a fine anno
Tav 3	Indici sull'evoluzione del numero delle pensioni vigenti a fine anno
Tav 4	Indici sull'evoluzione degli importi medi delle pensioni
Tav 5	Numero e importo medio delle pensioni liquidate in ciascun anno del periodo 1986-2007
Tav 6.1; 6.2; 6.3	Pensioni vigenti al 01/01/2009 ripartite per sesso, anno di decorrenza e categoria
Tav 7.1; 7.2	Pensioni vigenti al 01/01/2009 ripartite per categoria, sesso e classi di età del titolare
Tav 8.1; 8.2; 8.3	Pensioni vigenti al 01/01/2009 ripartite per sesso, classi di importo della pensione mensile e per categoria

## **Grafici**

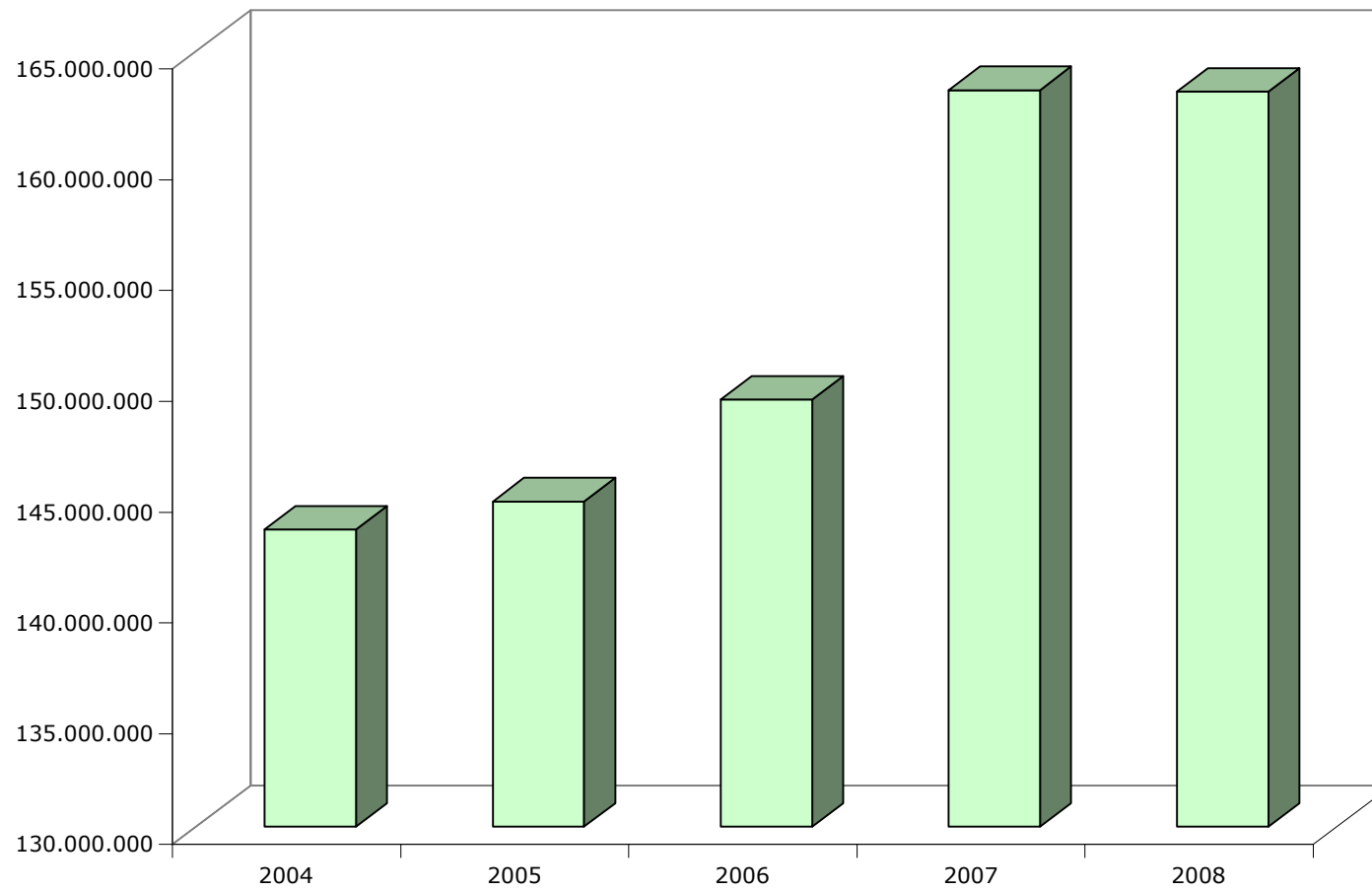
Graf 1	Deficit di esercizio nell'ultimo quinquennio
Graf 2	Evoluzione dell'importo medio annuo delle pensioni vigenti nel periodo 1986-2007
Graf 3	Distribuzione percentuale delle pensioni vigenti al 01/01/2009
Graf 4	Pensioni vigenti al 01/01/2009 ripartite per categoria e classi di età
Graf 5	Pensioni vigenti al 01/01/2009 ripartite per classi d'importo della pensione mensile e per categoria

**FONDO DAZIERI****Tav. n. 1 - Elementi caratteristici del Fondo nel quinquennio 2004-2008**

DESCRIZIONE	ANNI				
	2004	2005	2006	2007	2008
Aliquota contributiva percentuale a fine anno	47,85	47,85	47,85	* 48,15	* 48,15
Risultato di esercizio (Euro)	-143.414.536	-144.681.445	-149.285.795	-163.253.703	-163.179.307
Patrimonio netto a fine anno					
Numero iscritti a fine anno	773	1.014	790	594	466
Monti retributivi (Euro)	19.339.618	28.461.566	24.813.210	20.093.657	17.370.675
Retribuzione media annua (Euro)	23.446	27.389	30.885	30.980	34.626
Numero pensioni vigenti a fine anno	10.026	10.074	9.866	9.827	9.661
Pensione media in pagamento a fine anno (Euro)	14.353	14.765	15.156	15.745	16.197
Rapporto iscritti pensionati	0,08	0,10	0,08	0,06	0,05
Rapporto pensione media / retribuzione media (%)	61,0	54,0	49,0	51,0	47,0

\* 32,65% per prestazioni pensionistiche e 15,50% per prestazioni in capitale.

**FONDO DAZIERI**  
**Graf. 1 - Deficit di esercizio nell'ultimo quinquennio**  
(Euro)



**FONDO DAZIERI****Tav. n. 2 - Serie storica del numero, dell'importo medio e dell'importo complessivo delle pensioni vigenti a fine anno (a)**

Anni	VECCHIAIA		INVALIDITA'		SUPERSTITI		COMPLESSO	
	Numero	Importo medio annuo (Euro)	Numero	Importo medio annuo (Euro)	Numero	Importo medio annuo (Euro)	Numero	Importo medio annuo (Euro)
<b>1986</b>	6.068	7.499	282	5.440	4.440	4.295	10.790	6.127
<b>1987</b>	6.068	8.107	258	6.111	4.526	4.750	10.852	6.659
<b>1988</b>	6.001	8.572	240	6.454	4.593	5.001	10.834	7.011
<b>1989</b>	6.020	9.472	224	7.147	4.684	5.442	10.928	7.697
<b>1990</b>	5.980	10.608	208	7.714	4.740	5.870	10.928	8.498
<b>1991</b>	5.995	11.551	190	8.474	4.755	6.403	10.940	9.260
<b>1992</b>	6.061	12.391	178	9.058	4.792	6.811	11.031	9.913
<b>1993</b>	5.987	12.992	165	9.455	4.774	7.097	10.926	10.363
<b>1994</b>	6.213	13.451	163	9.903	4.771	7.343	11.147	10.785
<b>1995</b>	6.168	13.677	162	10.463	4.753	7.402	11.083	10.939
<b>1996</b>	6.032	14.378	155	11.092	4.705	7.826	10.892	11.501
<b>1997</b>	6.190	14.973	146	11.450	4.665	8.134	11.001	12.026
<b>1998</b>	6.077	15.285	137	11.693	4.609	8.289	10.823	12.261
<b>1999</b>	6.025	15.609	121	11.947	4.535	8.445	10.681	12.526
<b>2000</b>	5.924	15.859	127	12.335	4.494	8.610	10.545	12.727
<b>2001</b>	5.874	16.254	126	12.857	4.520	8.829	10.520	13.023
<b>2002</b>	5.789	16.732	111	13.167	4.442	9.070	10.342	13.402
<b>2003</b>	5.728	17.377	107	13.611	4.374	9.313	10.209	13.882
<b>2004</b>	5.669	17.961	98	14.364	4.259	9.552	10.026	14.353
<b>2005</b>	5.631	18.618	95	15.206	4.348	9.767	10.074	14.765
<b>2006</b>	5.573	19.091	86	15.482	4.207	9.973	9.866	15.156
<b>2007</b>	5.608	19.682	82	16.206	4.137	10.400	9.827	15.745
<b>2008</b>	5.541	20.441	78	16.675	4.042	10.370	9.661	16.197

(a) Il numero e l'importo delle pensioni vigenti a fine anno si riferiscono ai valori di competenza per i quali sono state effettuate le opportune operazioni di integrazione e decontabilizzazione. Gli importi esposti, inoltre, sono espressi in moneta dell'anno di riferimento.

**FONDO DAZIERI****Tav. n. 3 - Indici sull'evoluzione del numero delle pensioni vigenti a fine anno.**

Anni	INCREMENTI PERCENTUALI ANNUI				% CATEGORIA SUL TOTALE		
	Vecchiaia	Invalità	Superstiti	Totale	Vecchiaia	Invalità	Superstiti
<b>1987</b>	0,00	-8,51	1,94	0,57	55,92	2,38	41,71
<b>1988</b>	-1,10	-6,98	1,48	-0,17	55,39	2,22	42,39
<b>1989</b>	0,32	-6,67	1,98	0,87	55,09	2,05	42,86
<b>1990</b>	-0,66	-7,14	1,20	0,00	54,72	1,90	43,37
<b>1991</b>	0,25	-8,65	0,32	0,11	54,80	1,74	43,46
<b>1992</b>	1,10	-6,32	0,78	0,83	54,95	1,61	43,44
<b>1993</b>	-1,22	-7,30	-0,38	-0,95	54,80	1,51	43,69
<b>1994</b>	3,77	-1,21	-0,06	2,02	55,74	1,46	42,80
<b>1995</b>	-0,72	-0,61	-0,38	-0,57	55,65	1,46	42,89
<b>1996</b>	-2,20	-4,32	-1,01	-1,72	55,38	1,42	43,20
<b>1997</b>	2,62	-5,81	-0,85	1,00	56,27	1,33	42,41
<b>1998</b>	-1,83	-6,16	-1,20	-1,62	56,15	1,27	42,59
<b>1999</b>	-0,86	-11,68	-1,61	-1,31	56,41	1,13	42,46
<b>2000</b>	-1,68	4,96	-0,90	-1,27	56,18	1,20	42,62
<b>2001</b>	-0,84	-0,79	0,58	-0,24	55,84	1,20	42,97
<b>2002</b>	-1,45	-11,90	-1,73	-1,69	55,98	1,07	42,95
<b>2003</b>	-1,05	-3,60	-1,53	-1,29	56,11	1,05	42,84
<b>2004</b>	-1,03	-8,41	-2,63	-1,79	56,54	0,98	42,48
<b>2005</b>	-0,67	-3,06	2,09	0,48	55,90	0,94	43,16
<b>2006</b>	-1,69	-12,24	-1,22	-1,60	56,49	0,87	42,64
<b>2007</b>	-0,41	-13,68	-4,85	-2,45	57,07	0,83	42,10
<b>2008</b>	-0,57	-9,30	-3,92	-2,08	57,35	0,81	41,84

**FONDO DAZIERI****Tav. n. 4 - Indici sull'evoluzione degli importi medi delle pensioni.**

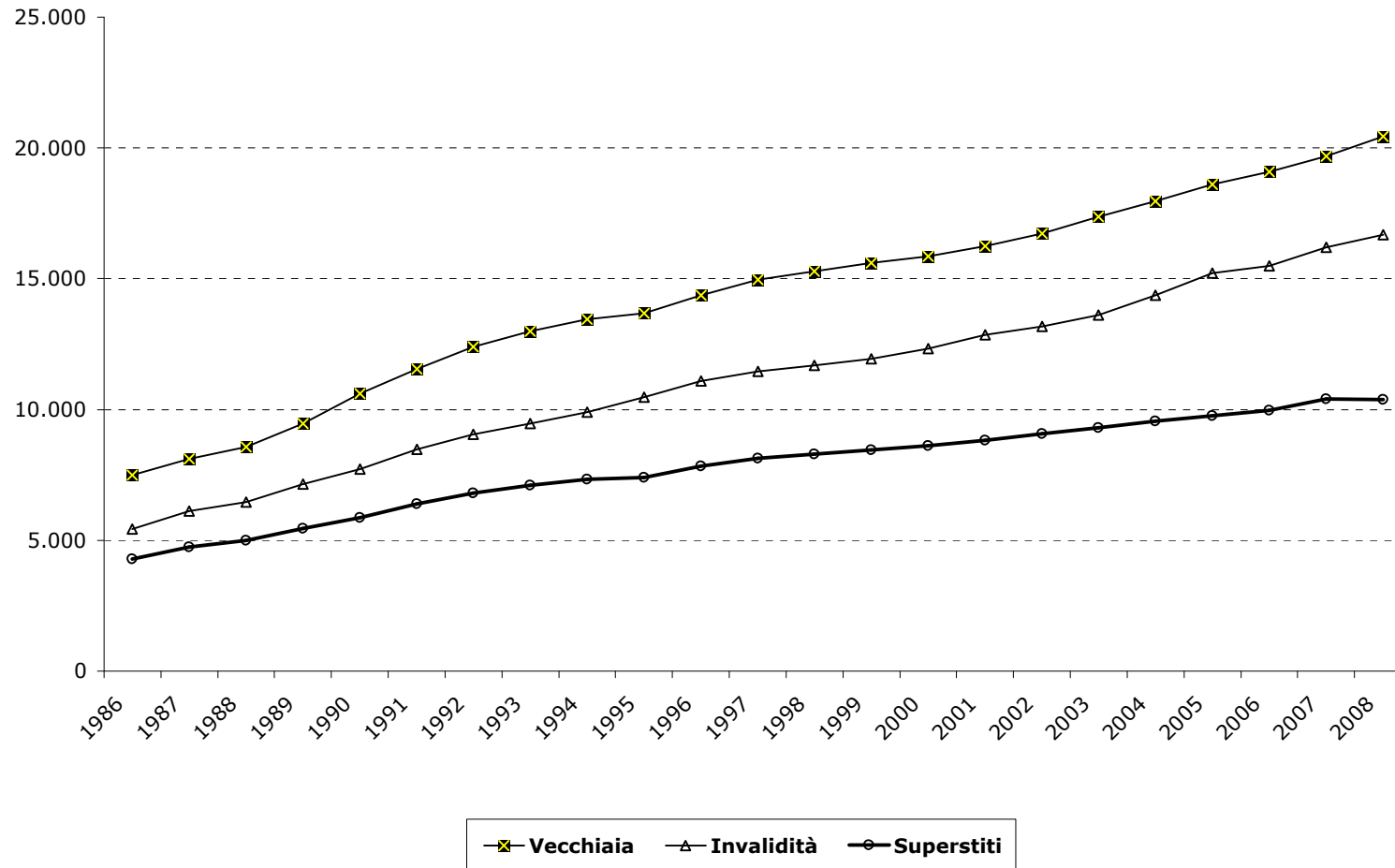
Anni	<b>INCREMENTI PERCENTUALI ANNUI</b>			
	Vecchiaia	Invalità	Superstiti	Totale
<b>1987</b>	8,11	12,34	10,59	8,69
<b>1988</b>	5,73	5,61	5,29	5,28
<b>1989</b>	10,50	10,75	8,83	9,78
<b>1990</b>	12,00	7,92	7,86	10,41
<b>1991</b>	8,88	9,86	9,08	8,97
<b>1992</b>	7,28	6,89	6,36	7,05
<b>1993</b>	4,85	4,38	4,20	4,53
<b>1994</b>	3,53	4,74	3,47	4,07
<b>1995</b>	1,68	5,66	0,81	1,43
<b>1996</b>	5,12	6,00	5,72	5,13
<b>1997</b>	4,14	3,23	3,94	4,57
<b>1998</b>	2,09	2,12	1,91	1,95
<b>1999</b>	2,12	2,17	1,88	2,17
<b>2000</b>	1,60	3,25	1,95	1,60
<b>2001</b>	2,49	4,23	2,54	2,33
<b>2002</b>	2,94	2,41	2,73	2,91
<b>2003</b>	3,85	3,37	2,68	3,58
<b>2004</b>	3,36	5,53	2,57	3,39
<b>2005</b>	3,66	5,86	2,25	2,87
<b>2006</b>	2,54	1,82	2,11	2,65
<b>2007</b>	3,10	4,68	4,28	3,89
<b>2008</b>	3,86	2,89	-0,29	2,87

**FONDO DAZIERI****Tav. n. 5 - Numero e importo medio delle pensioni liquidate in ciascun anno del periodo 1986-2008 (a)**

Anni	VECCHIAIA		INVALIDITA'		SUPERSTITI		COMPLESSO	
	Numero	Importo medio annuo (Euro)	Numero	Importo medio annuo (Euro)	Numero	Importo medio annuo (Euro)	Numero	Importo medio annuo (Euro)
<b>1986</b>	232	7.276	2	4.972	254	3.525	488	5.314
<b>1987</b>	233	7.648	1	6.759	218	3.855	452	5.817
<b>1988</b>	180	8.269	-	-	198	4.324	378	6.203
<b>1989</b>	256	8.864	1	7.535	236	4.484	493	6.765
<b>1990</b>	213	10.225	-	-	222	4.945	435	7.530
<b>1991</b>	252	12.563	-	-	200	5.527	452	9.450
<b>1992</b>	305	13.125	1	5.324	209	6.126	515	10.270
<b>1993</b>	176	14.208	-	-	198	6.204	374	9.971
<b>1994</b>	429	12.870	5	11.783	226	6.560	660	10.701
<b>1995</b>	281	14.146	7	12.847	194	6.593	482	11.087
<b>1996</b>	143	14.757	9	13.608	204	8.286	356	11.020
<b>1997</b>	380	14.771	9	12.298	206	8.869	595	12.690
<b>1998</b>	123	15.797	5	13.506	188	8.875	316	11.643
<b>1999</b>	140	16.512	4	13.950	148	8.924	292	12.630
<b>2000</b>	140	16.249	8	13.653	179	9.315	327	12.390
<b>2001</b>	142	16.481	7	15.052	173	9.444	322	12.669
<b>2002</b>	151	16.599	3	14.474	196	9.479	350	12.594
<b>2003</b>	197	19.952	5	15.532	156	9.781	358	15.458
<b>2004</b>	202	19.744	3	20.251	165	9.728	370	15.281
<b>2005</b>	157	21.092	5	20.175	202	10.138	364	15.001
<b>2006</b>	193	22.166	-	-	157	10.470	350	16.919
<b>2007</b>	229	23.116	1	22.868	158	10.677	388	18.050
<b>2008</b>	162	24.514	2	27.927	149	10.557	313	17.892

(a) Le pensioni liquidate si riferiscono alle contabilizzazioni dei vari anni.



**FONDO DAZIERI****Graf. 2 - Evoluzione dell'importo medio annuo delle pensioni vigenti nel periodo 1987-2008**

## FONDO DAZIERI

Tav. 6.1 - Pensioni vigenti al 01/01/2009 ripartite sesso, anno di decorrenza e categoria e sesso

MASCHI												
Anni di decorrenza	VECCHIAIA		INVALIDITA'		SUPERSTITI DI ASSICURATO		SUPERSTITI DI PENSIONATO		TOTALE SUPERSTITI		COMPLESSO	
	Numero	Importo medio mensile (Euro)	Numero	Importo medio mensile (Euro)	Numero	Importo medio mensile (Euro)	Numero	Importo medio mensile (Euro)	Numero	Importo medio mensile (Euro)	Numero	Importo medio mensile (Euro)
fino al 1981	889	1.539	16	1.093	10	836	11	931	21	885	926	1.517
1982	107	1.408	2	909	1	728	1	668	2	698	111	1.386
1983	123	1.333	1	1.363	-	-	1	835	1	835	125	1.329
1984	180	1.345	2	995	-	-	1	730	1	730	183	1.338
1985	141	1.344	-	-	-	-	2	698	2	698	143	1.335
1986	132	1.353	-	-	1	310	2	1.089	3	829	135	1.342
1987	93	1.325	-	-	-	-	1	649	1	649	94	1.318
1988	104	1.595	-	-	1	301	-	-	1	301	105	1.583
1989	152	1.577	1	1.408	-	-	1	696	1	696	154	1.570
1990	112	1.573	2	815	-	-	-	-	-	-	114	1.560
1991	155	1.566	-	-	-	-	2	630	2	630	157	1.554
1992	228	1.583	-	-	-	-	-	-	-	-	228	1.583
1993	118	1.671	-	-	-	-	-	-	-	-	118	1.671
1994	351	1.507	3	1.392	-	-	1	718	1	718	355	1.504
1995	161	1.589	4	1.317	-	-	-	-	-	-	165	1.583
1996	118	1.698	1	1.718	-	-	2	609	2	609	121	1.680
1997	325	1.701	4	1.231	-	-	5	772	5	772	334	1.682
1998	92	1.796	3	1.703	-	-	5	832	5	832	100	1.745
1999	124	1.849	5	1.421	-	-	2	773	2	773	131	1.816
2000	109	1.783	5	1.731	-	-	3	586	3	586	117	1.750
2001	126	1.794	3	1.544	-	-	3	755	3	755	132	1.765
2002	130	1.822	1	1.467	-	-	1	1.009	1	1.009	132	1.813
2003	166	1.929	3	1.556	-	-	-	-	-	-	169	1.922
2004	185	1.918	1	2.439	-	-	1	673	1	673	187	1.914
2005	138	1.879	4	1.797	-	-	2	1.019	2	1.019	144	1.865
2006	212	1.975	-	-	-	-	1	643	1	643	213	1.969
2007	198	1.974	-	-	-	-	2	803	2	803	200	1.963
2008	132	2.009	-	-	-	-	5	949	5	949	137	1.971
<b>Totale</b>	<b>5.101</b>	<b>1.646</b>	<b>61</b>	<b>1.361</b>	<b>13</b>	<b>746</b>	<b>55</b>	<b>816</b>	<b>68</b>	<b>803</b>	<b>5.230</b>	<b>1.632</b>

## FONDO DAZIERI

Tav. 6.2 - Pensioni vigenti al 01/01/2009 ripartite sesso, anno di decorrenza e categoria e sesso

FEMMINE												
Anni di decorrenza	VECCHIAIA		INVALIDITA'		SUPERSTITI DI ASSICURATO		SUPERSTITI DI PENSIONATO		TOTALE SUPERSTITI		COMPLESSO	
	Numero	Importo medio mensile (Euro)	Numero	Importo medio mensile (Euro)	Numero	Importo medio mensile (Euro)	Numero	Importo medio mensile (Euro)	Numero	Importo medio mensile (Euro)	Numero	Importo medio mensile (Euro)
fino al 1981	85	1.333	9	881	338	766	433	937	771	862	865	909
1982	31	1.155	1	1.257	14	776	51	800	65	795	97	915
1983	19	1.093	1	910	21	616	68	781	89	742	109	805
1984	22	1.047	-	-	11	605	56	753	67	729	89	808
1985	19	1.079	-	-	20	615	59	746	79	713	98	784
1986	9	1.066	-	-	13	653	80	708	93	701	102	733
1987	10	1.201	-	-	19	646	55	732	74	710	84	768
1988	8	1.182	-	-	17	682	73	779	90	761	98	795
1989	18	1.312	-	-	20	660	80	748	100	731	118	819
1990	10	1.387	-	-	19	705	86	731	105	726	115	784
1991	13	1.277	-	-	19	715	90	765	109	757	122	812
1992	24	1.273	-	-	14	645	92	709	106	700	130	806
1993	5	1.657	-	-	11	685	110	737	121	732	126	769
1994	22	1.312	-	-	15	672	113	725	128	719	150	806
1995	3	1.515	-	-	9	650	95	764	104	754	107	775
1996	6	1.322	1	1.847	13	783	116	880	129	870	136	897
1997	13	1.579	-	-	7	863	116	882	123	881	136	948
1998	2	1.780	-	-	10	1.011	113	873	123	884	125	899
1999	4	1.656	-	-	6	881	102	868	108	869	112	897
2000	5	1.673	-	-	10	909	127	899	137	900	142	927
2001	3	1.782	1	1.429	8	1.078	150	871	158	881	162	901
2002	3	1.854	-	-	7	799	136	894	143	889	146	909
2003	9	1.834	1	1.565	5	963	127	889	132	892	142	957
2004	8	2.045	1	1.886	9	821	141	859	150	857	159	923
2005	8	1.953	-	-	2	907	164	874	166	874	174	924
2006	10	2.011	-	-	5	824	139	878	144	876	154	950
2007	11	2.079	-	-	6	986	138	901	144	905	155	988
2008	6	1.960	1	2.263	-	-	135	848	135	848	142	905
<b>Totale</b>	<b>386</b>	<b>1.378</b>	<b>16</b>	<b>1.193</b>	<b>648</b>	<b>750</b>	<b>3.245</b>	<b>841</b>	<b>3.893</b>	<b>826</b>	<b>4.295</b>	<b>877</b>

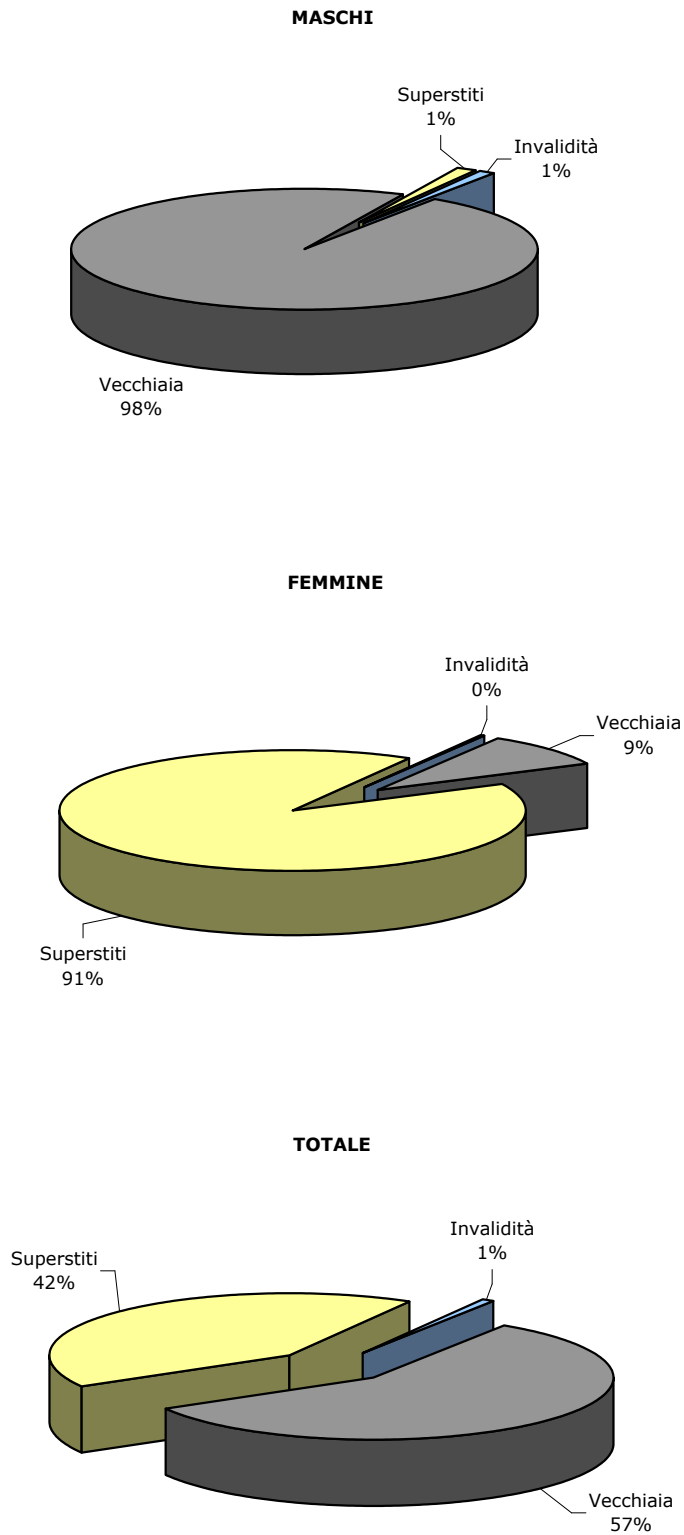
## FONDO DAZIERI

Tav. 6.3 - Pensioni vigenti al 01/01/2009 ripartite sesso, anno di decorrenza e categoria e sesso

MASCHI E FEMMINE												
Anni di decorrenza	VECCHIAIA		INVALIDITA'		SUPERSTITI DI ASSICURATO		SUPERSTITI DI PENSIONATO		TOTALE SUPERSTITI		COMPLESSO	
	Numero	Importo medio mensile (Euro)	Numero	Importo medio mensile (Euro)	Numero	Importo medio mensile (Euro)	Numero	Importo medio mensile (Euro)	Numero	Importo medio mensile (Euro)	Numero	Importo medio mensile (Euro)
fino al 1981	974	1.521	25	1.017	348	768	444	937	792	863	1.791	1.223
1982	138	1.351	3	1.025	15	773	52	798	67	792	208	1.166
1983	142	1.301	2	1.137	21	616	69	782	90	743	234	1.085
1984	202	1.312	2	995	11	605	57	753	68	729	272	1.164
1985	160	1.313	-	-	20	615	61	744	81	712	241	1.111
1986	141	1.335	-	-	14	629	82	718	96	705	237	1.080
1987	103	1.313	-	-	19	646	56	730	75	709	178	1.059
1988	112	1.565	-	-	18	661	73	779	91	756	203	1.202
1989	170	1.549	1	1.408	20	660	81	748	101	730	272	1.244
1990	122	1.558	2	815	19	705	86	731	105	726	229	1.170
1991	168	1.543	-	-	19	715	92	762	111	754	279	1.229
1992	252	1.553	-	-	14	645	92	709	106	700	358	1.301
1993	123	1.670	-	-	11	685	110	737	121	732	244	1.205
1994	373	1.496	3	1.392	15	672	114	725	129	719	505	1.297
1995	164	1.588	4	1.317	9	650	95	764	104	754	272	1.265
1996	124	1.680	2	1.783	13	783	118	875	131	866	257	1.266
1997	338	1.697	4	1.231	7	863	121	878	128	877	470	1.469
1998	94	1.796	3	1.703	10	1.011	118	871	128	882	225	1.275
1999	128	1.843	5	1.421	6	881	104	866	110	867	243	1.392
2000	114	1.778	5	1.731	10	909	130	892	140	893	259	1.299
2001	129	1.794	4	1.515	8	1.078	153	868	161	879	294	1.289
2002	133	1.823	1	1.467	7	799	137	895	144	890	278	1.339
2003	175	1.924	4	1.558	5	963	127	889	132	892	311	1.481
2004	193	1.923	2	2.163	9	821	142	858	151	855	346	1.459
2005	146	1.883	4	1.797	2	907	166	875	168	876	318	1.350
2006	222	1.977	-	-	5	824	140	876	145	874	367	1.541
2007	209	1.980	-	-	6	986	140	900	146	904	355	1.537
2008	138	2.007	1	2.263	-	-	140	852	140	852	279	1.428
<b>Totale</b>	<b>5.487</b>	<b>1.628</b>	<b>77</b>	<b>1.326</b>	<b>661</b>	<b>749</b>	<b>3.300</b>	<b>840</b>	<b>3.961</b>	<b>825</b>	<b>9.525</b>	<b>1.291</b>

### FONDO DAZIERI

**Graf. 3 - Distribuzione percentuale delle pensioni vigenti al 01/01/2009**



**FONDO DAZIERI****Tav. 7.1 - Pensioni vigenti al 01/01/2009 ripartite per categoria, sesso e classi di età del titolare: valori assoluti**

Classi di età (a)	VECCHIAIA			INVALIDITA'			SUPERSTITI (b)			COMPLESSO		
	Maschi	Femmine	Totale	Maschi	Femmine	Totale	Maschi	Femmine	Totale	Maschi	Femmine	Totale
fino a 4	-	-	-	-	-	-	-	-	-	-	-	-
5-9	-	-	-	-	-	-	-	-	-	-	-	-
10-14	-	-	-	-	-	-	-	-	-	-	-	-
15-19	-	-	-	-	-	-	-	2	2	-	2	2
20-24	-	-	-	-	-	-	-	-	-	-	-	-
25-29	-	-	-	-	-	-	-	-	-	-	-	-
30-34	-	-	-	-	-	-	2	-	2	2	-	2
35-39	-	-	-	-	-	-	4	2	6	4	2	6
40-44	-	-	-	-	-	-	1	6	7	1	6	7
45-49	-	2	2	-	-	-	1	17	18	1	19	20
50-54	45	35	80	2	3	5	11	77	88	58	115	173
55-59	620	98	718	15	1	16	14	181	195	649	280	929
60-64	1.130	72	1.202	18	2	20	4	309	313	1.152	383	1.535
65-69	1.083	48	1.131	12	3	15	10	529	539	1.105	580	1.685
70-74	840	47	887	3	-	3	7	736	743	850	783	1.633
75-79	874	41	915	6	3	9	8	788	796	888	832	1.720
80-84	373	31	404	4	2	6	6	720	726	383	753	1.136
85-89	87	8	95	1	1	2	-	331	331	88	340	428
oltre 90	49	4	53	-	1	1	-	195	195	49	200	249
<b>Totale</b>	<b>5.101</b>	<b>386</b>	<b>5.487</b>	<b>61</b>	<b>16</b>	<b>77</b>	<b>68</b>	<b>3.893</b>	<b>3.961</b>	<b>5.230</b>	<b>4.295</b>	<b>9.525</b>
<b>Età media</b>	<b>69,3</b>	<b>66,2</b>	<b>69,1</b>	<b>65,3</b>	<b>69,8</b>	<b>66,3</b>	<b>62,4</b>	<b>75,0</b>	<b>74,8</b>	<b>69,1</b>	<b>74,2</b>	<b>71,4</b>

(a) Età in anni compiuti.

(b) Le indicazioni relative alle età si riferiscono al coniuge ove questo sia compreso tra i beneficiari, all'orfano più giovane nel caso di pensione a orfani soli.

**FONDO DAZIERI****Tav. 7.2 - Pensioni vigenti al 01/01/2009 ripartite per categoria, sesso e classi di età del titolare: valori percentuali**

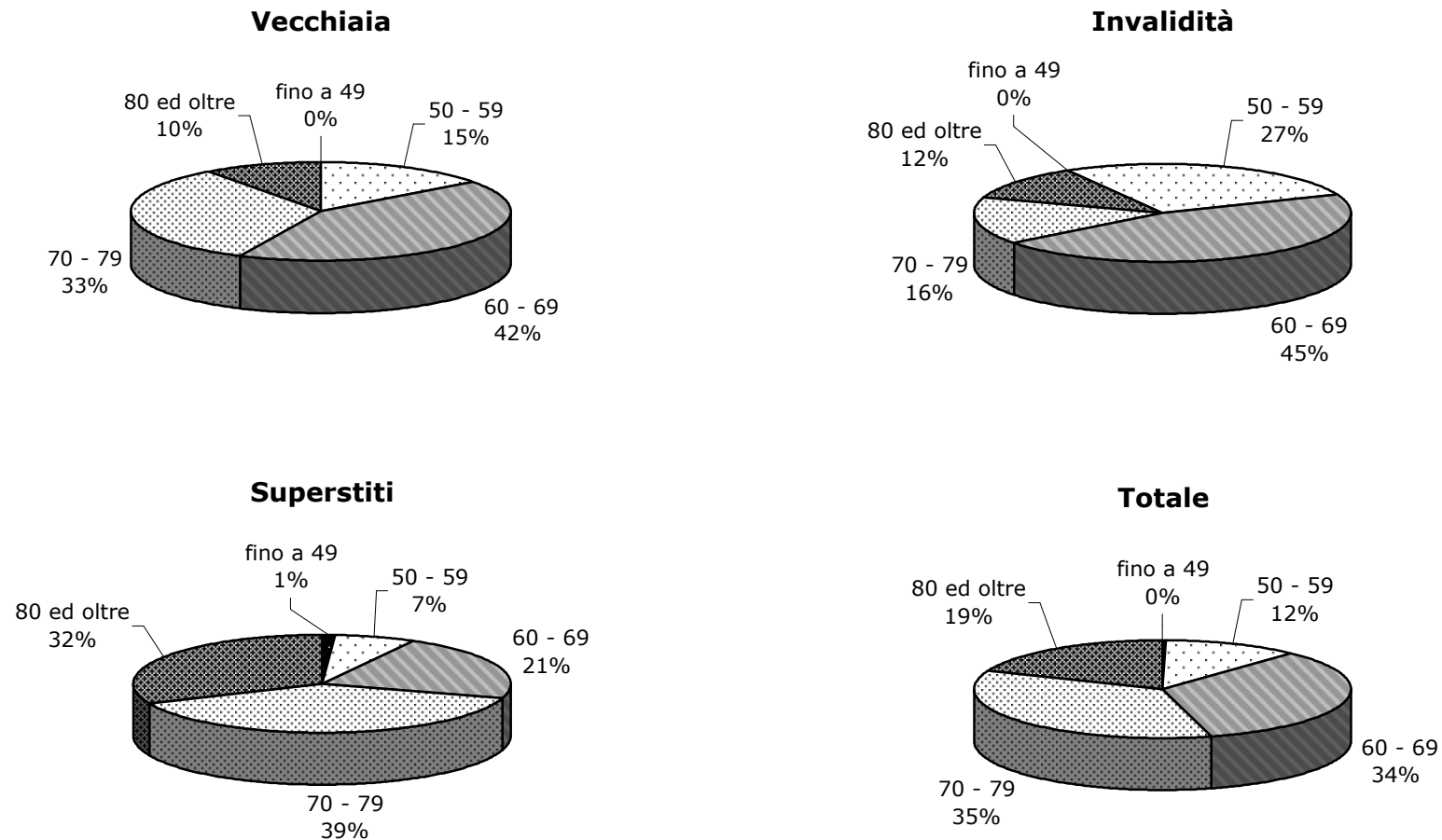
Classi di età (a)	VECCHIAIA			INVALIDITA'			SUPERSTITI (b)			COMPLESSO		
	Maschi	Femmine	Totale	Maschi	Femmine	Totale	Maschi	Femmine	Totale	Maschi	Femmine	Totale
fino a 4	-	-	-	-	-	-	-	-	-	-	-	-
5-9	-	-	-	-	-	-	-	-	-	-	-	-
10-14	-	-	-	-	-	-	-	-	-	-	-	-
15-19	-	-	-	-	-	-	-	0,1	0,1	-	-	-
20-24	-	-	-	-	-	-	-	-	-	-	-	-
25-29	-	-	-	-	-	-	-	-	-	-	-	-
30-34	-	-	-	-	-	-	2,9	-	0,1	-	-	-
35-39	-	-	-	-	-	-	5,9	0,1	0,2	0,1	-	0,1
40-44	-	-	-	-	-	-	1,5	0,2	0,2	-	0,1	0,1
45-49	-	0,5	-	-	-	-	1,5	0,4	0,5	-	0,4	0,2
50-54	0,9	9,1	1,5	3,3	18,8	6,5	16,2	2,0	2,2	1,1	2,7	1,8
55-59	12,2	25,4	13,1	24,6	6,3	20,8	20,6	4,6	4,9	12,4	6,5	9,8
60-64	22,2	18,7	21,9	29,5	12,5	26,0	5,9	7,9	7,9	22,0	8,9	16,1
65-69	21,2	12,4	20,6	19,7	18,8	19,5	14,7	13,6	13,6	21,1	13,5	17,7
70-74	16,5	12,2	16,2	4,9	-	3,9	10,3	18,9	18,8	16,3	18,2	17,1
75-79	17,1	10,6	16,7	9,8	18,8	11,7	11,8	20,2	20,1	17,0	19,4	18,1
80-84	7,3	8,0	7,4	6,6	12,5	7,8	8,8	18,5	18,3	7,3	17,5	11,9
85-89	1,7	2,1	1,7	1,6	6,3	2,6	-	8,5	8,4	1,7	7,9	4,5
oltre 90	1,0	1,0	1,0	-	6,3	1,3	-	5,0	4,9	0,9	4,7	2,6
<b>Totale</b>	<b>100,0</b>	<b>100,0</b>	<b>100,0</b>	<b>100,0</b>	<b>100,0</b>	<b>100,0</b>	<b>100,0</b>	<b>100,0</b>	<b>100,0</b>	<b>100,0</b>	<b>100,0</b>	<b>100,0</b>

(a) Età in anni compiuti.

(b) Le indicazioni relative alle età si riferiscono al coniuge ove questo sia compreso tra i beneficiari, all'orfano più giovane nel caso di pensione a orfani soli.

### FONDO DAZIERI

**Graf. 4 - Pensioni vigenti al 01/01/2009 ripartite per categoria e classi di età**





## FONDO DAZIERI

Tav.8 - Pensioni vigenti al 01/01/2009 ripartite per sesso, classi di importo della pensione mensile e per categoria

MASCHI								
Classi di importo (in Euro) (a)	VECCHIAIA		INVALIDITA'		SUPERSTITI		COMPLESSO	
	Numero	%	Numero	%	Numero	%	Numero	%
Fino a 800	93	1,8	10	16,4	56	82,4	159	3,0
800 - 1000	265	5,2	11	18,0	7	10,3	283	5,4
1000 - 1200	779	15,3	10	16,4	4	5,9	793	15,2
1200 - 1400	1.362	26,7	11	18,0	1	1,5	1.374	26,3
1400 - 1600	1.185	23,2	13	21,3	0	0,0	1.198	22,9
1600 - 1800	708	13,9	5	8,2	0	0,0	713	13,6
1800 - 2000	428	8,4	0	0,0	0	0,0	428	8,2
2000 - 2200	186	3,6	1	1,6	0	0,0	187	3,6
2200 - 2400	38	0,7	0	0,0	0	0,0	38	0,7
2400 - 2600	16	0,3	0	0,0	0	0,0	16	0,3
2600 - 2800	7	0,1	0	0,0	0	0,0	7	0,1
2800 - 3000	6	0,1	0	0,0	0	0,0	6	0,1
Oltre 3000	28	0,5	0	0,0	0	0,0	28	0,5
<b>Totale</b>	<b>5.101</b>	<b>100,0</b>	<b>61</b>	<b>100,0</b>	<b>68</b>	<b>100,0</b>	<b>5.230</b>	<b>100,0</b>
<b>Importo medio mensile</b>	<b>1.646</b>		<b>1.361</b>		<b>803</b>		<b>1.632</b>	

(a) L'estremo superiore della classe è escluso

## FONDO DAZIERI

Tav.8 - Pensioni vigenti al 01/01/2009 ripartite per sesso, classi di importo della pensione mensile e per categoria

FEMMINE								
Classi di importo (in Euro) (a)	VECCHIAIA		INVALIDITA'		SUPERSTITI		COMPLESSO	
	Numero	%	Numero	%	Numero	%	Numero	%
Fino a 800	45	11,7	7	43,8	3.253	83,6	3.305	76,9
800 - 1000	100	25,9	2	12,5	498	12,8	600	14,0
1000 - 1200	76	19,7	2	12,5	90	2,3	168	3,9
1200 - 1400	62	16,1	2	12,5	26	0,7	90	2,1
1400 - 1600	43	11,1	0	0,0	7	0,2	50	1,2
1600 - 1800	30	7,8	2	12,5	9	0,2	41	1,0
1800 - 2000	20	5,2	0	0,0	5	0,1	25	0,6
2000 - 2200	5	1,3	1	6,3	0	0,0	6	0,1
2200 - 2400	5	1,3	0	0,0	2	0,1	7	0,2
2400 - 2600	0	0,0	0	0,0	1	0,0	1	0,0
2600 - 2800	0	0,0	0	0,0	1	0,0	1	0,0
2800 - 3000	0	0,0	0	0,0	0	0,0	0	0,0
Oltre 3000	0	0,0	0	0,0	1	0,0	1	0,0
<b>Totale</b>	<b>386</b>	<b>100,0</b>	<b>16</b>	<b>100,0</b>	<b>3.893</b>	<b>100,0</b>	<b>4.295</b>	<b>100,0</b>
<b>Importo medio mensile</b>	<b>1.378</b>		<b>1.193</b>		<b>826</b>		<b>877</b>	

(a) L'estremo superiore della classe è escluso

## FONDO DAZIERI

Tav.8 - Pensioni vigenti al 01/01/2009 ripartite per sesso, classi di importo della pensione mensile e per categoria

MASCHI E FEMMINE								
Classi di importo (in Euro) (a)	VECCHIAIA		INVALIDITA'		SUPERSTITI		COMPLESSO	
	Numero	%	Numero	%	Numero	%	Numero	%
Fino a 800	138	2,5	17	22,1	3.309	83,5	3.464	36,4
800 - 1000	365	6,7	13	16,9	505	12,7	883	9,3
1000 - 1200	855	15,6	12	15,6	94	2,4	961	10,1
1200 - 1400	1.424	26,0	13	16,9	27	0,7	1.464	15,4
1400 - 1600	1.228	22,4	13	16,9	7	0,2	1.248	13,1
1600 - 1800	738	13,4	7	9,1	9	0,2	754	7,9
1800 - 2000	448	8,2	0	0,0	5	0,1	453	4,8
2000 - 2200	191	3,5	2	2,6	0	0,0	193	2,0
2200 - 2400	43	0,8	0	0,0	2	0,1	45	0,5
2400 - 2600	16	0,3	0	0,0	1	0,0	17	0,2
2600 - 2800	7	0,1	0	0,0	1	0,0	8	0,1
2800 - 3000	6	0,1	0	0,0	0	0,0	6	0,1
Oltre 3000	28	0,5	0	0,0	1	0,0	29	0,3
<b>Totale</b>	<b>5.487</b>	<b>100,0</b>	<b>77</b>	<b>100,0</b>	<b>3.961</b>	<b>100,0</b>	<b>9.525</b>	<b>100,0</b>
<b>Importo medio mensile</b>	<b>1.628</b>		<b>1.326</b>		<b>825</b>		<b>1.291</b>	

(a) L'estremo superiore della classe è escluso

**FONDO DAZIERI****Graf. 5 - Pensioni vigenti al 01/01/2009 ripartite per classi d'importo della pensione mensile e per categoria**