

ISTITUTO NAZIONALE DELLA PREVIDENZA SOCIALE

SEDE CENTRALE DI ROMA

FONDO DI PREVIDENZA PER IL PERSONALE DI VOLO

INDICAZIONI DI CARATTERE STATISTICO

(Allegato al Rendiconto per l'anno 2008)

FONDO VOLO

INDICE DELLE TAVOLE

Valori economici di bilancio

Tav. n. 1 - Elementi caratteristici della gestione nel quinquennio 2004 - 2008

Tav. n. 2 - Numero ed importo medio delle pensioni vigenti a fine anno

Tav. n.3 - Indici sull'evoluzione del numero delle pensioni vigenti a fine anno

Tav. n.4 - Indici sull'evoluzione degli importi medi delle pensioni vigenti a fine anno

Tav. n. 5 - Numero ed importo medio delle pensioni liquidate in ciascun anno nel periodo 1994 - 2008

Distribuzione delle pensioni vigenti al 01.01.2009

Tav. n. 6 - Pensioni vigenti ripartite per anno di decorrenza, categoria e qualifica

Tav. n. 7 - Pensioni vigenti ripartite per categoria, qualifica e classi di età del titolare

Tav. n. 8 - Pensioni vigenti ripartite per classi di importo della pensione mensile, categoria e qualifica

Tav. n. 9 - Importi medi iniziali ed al 01.01.09 delle pensioni vigenti ripartite per anno di decorrenza, categoria e qualifica

NOTA

Il numero e l'importo delle pensioni vigenti a fine anno riportati nelle tavole da 1 a 4 si riferiscono a valori di competenza per i quali sono state effettuate le opportune operazioni di integrazione e decontabilizzazione. Questi valori si discostano da quelli indicati nelle tavole successive in cui le classificazioni statistiche riguardano le pensioni contabilizzate che prescindono dalle predette operazioni.

FONDO VOLO

Tav. 1 - Elementi caratteristici della gestione nel quinquennio 2004 - 2008

DESCRIZIONE	ANNI				
	2004	2005	2006	2007	2008
Aliquota contributiva a fine anno (%)	40,82 (d)	40,82 (d)	40,82 (d)	40,82 (d)	40,82 (d)
Risultato d'esercizio (migliaia di euro)	-60.439	52.101	-36.817	-52.419	-61.677
Patrimonio netto a fine anno (migliaia di euro)	299.328	351.430	314.612	262.193	200.516
Numero iscritti a fine anno	12.200	12.208	12.793	13.104	13.063
Monti retributivi (migliaia di euro)	459.776	442.730	438.142	451.875	474.775
Retribuzione media (euro) (a)	37.304	36.278	35.050	34.898	36.288
Numero pensioni vigenti a fine anno (b)	5.035	5.317	5.446	5.629	5.722
Pensione media in pagamento a fine anno (euro) (b)	34.867	37.880	39.100	40.509	41.777
Rapporto iscritti - pensionati	2,4	2,3	2,3	2,3	2,3
Rapporto pensione media - retribuzione media (%) (c)	93,5	104,4	111,6	116,1	115,1

(a) Calcolata sulla media degli iscritti nel corso dell'anno.

(b) Valori di rendiconto comprensivi della integrazione di competenza. Gli importi medi in pagamento sono al netto della eventuale quota di pensione richiesta in capitale.

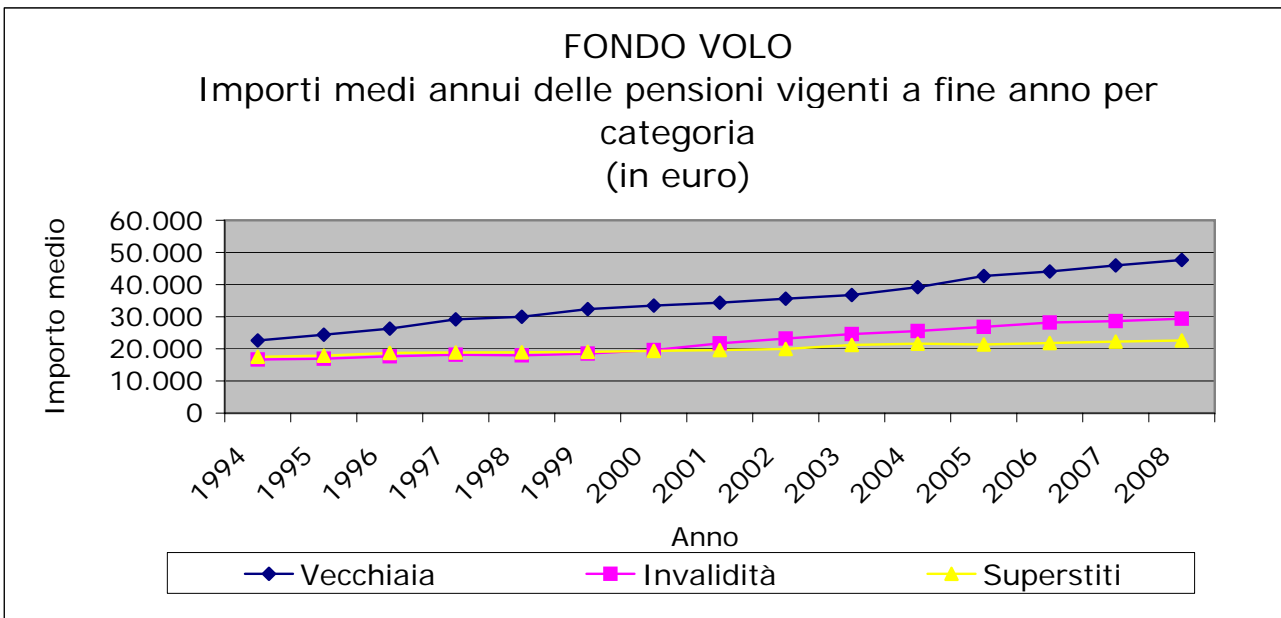
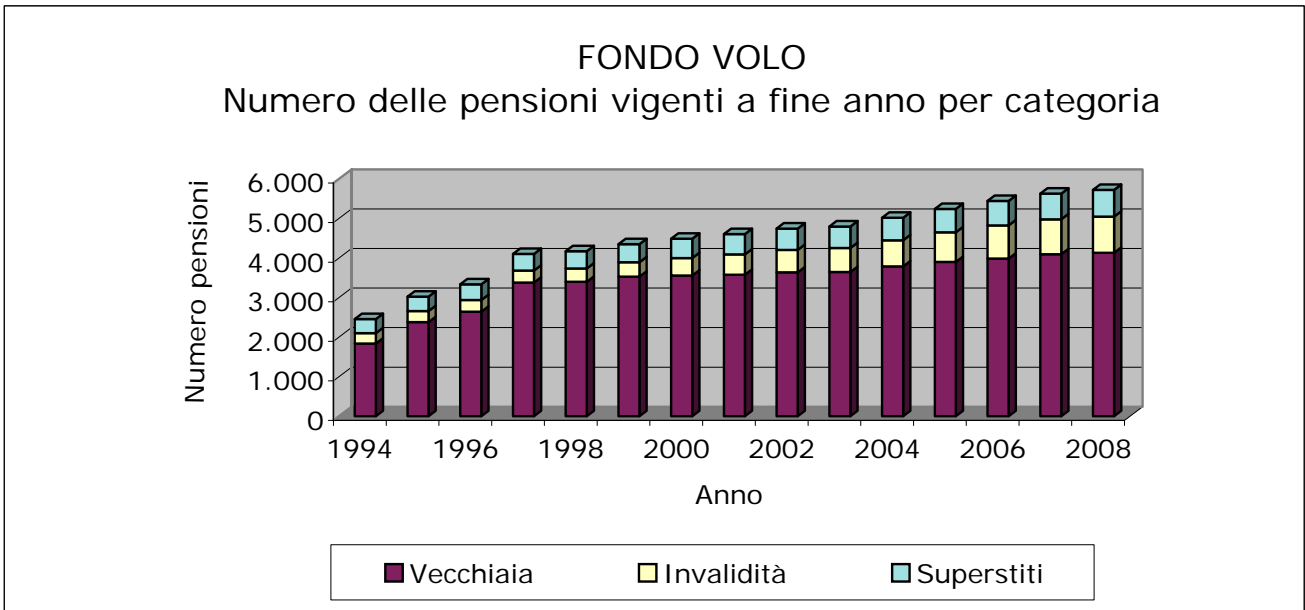
(c) L'aumento del rapporto pensione media - retribuzione media dal 1999 in poi è dovuto alla riduzione della retribuzione imponibile. Dal 1° gennaio 1998 con il D.Leg.vo n.314/1997 l'indennità di volo, che rappresenta una parte consistente della retribuzione, è stata resa imponibile nella misura del 50% del suo ammontare anziché del 100%.

(d) Per i nuovi iscritti dall'1/1/96 l'aliquota è pari al 37,70%. Per gli iscritti al 31/12/95, con anzianità inferiore a 18 anni, che aderiranno ai Fondi complementari è prevista una riduzione dell'aliquota dal 40,82% al 37,70%.

FONDO VOLO**Tav.2 - Numero ed importo medio delle pensioni vigenti a fine anno (a)
(importi in euro)**

Anni	VECCHIAIA		INVALIDITA'		SUPERSTITI		COMPLESSO	
	N°	Importo medio annuo	N°	Importo medio annuo	N°	Importo medio annuo	N°	Importo medio annuo
1994	1.840	22.583	260	16.692	357	17.528	2.457	21.225
1995	2.380	24.407	279	16.920	367	17.853	3.026	22.922
1996	2.643	26.303	296	17.671	396	18.741	3.335	24.639
1997	3.380	29.199	305	18.194	419	18.888	4.104	27.329
1998	3.401	29.957	336	17.959	438	18.912	4.175	27.833
1999	3.530	32.361	366	18.526	454	19.090	4.350	29.812
2000	3.560	33.449	439	19.610	492	19.382	4.491	30.555
2001	3.580	34.358	511	21.697	515	19.631	4.606	31.307
2002	3.639	35.595	568	23.202	539	19.951	4.746	32.335
2003	3.646	36.764	608	24.609	545	21.215	4.799	33.458
2004	3.789	39.208	662	25.558	570	21.593	5.021	35.409
2005	3.903	42.684	749	26.832	589	21.372	5.241	38.023
2006	3.986	44.081	841	28.205	619	21.825	5.446	39.100
2007	4.095	45.964	886	28.649	648	22.255	5.629	40.509
2008	4.132	47.657	915	29.358	675	22.620	5.722	41.777

(a) Il numero e l'importo delle pensioni vigenti a fine anno si riferiscono ai valori di competenza per i quali sono state effettuate le opportune operazioni di integrazione e decontabilizzazione.



FONDO VOLO**Tav. 3 - Indici sull'evoluzione del numero delle pensioni vigenti a fine anno (a)**

Anni	INCREMENTI PERCENTUALI ANNUI				% PENSIONI PER CATEGORIA			
	Vecchiaia	Invalità	Superstiti	Totale	Vecchiaia	Invalità	Superstiti	Totale
1994	-	-	-	-	74,89	10,58	14,53	100,00
1995	29,35	7,31	2,80	23,16	78,65	9,22	12,13	100,00
1996	11,05	6,09	7,90	10,21	79,25	8,88	11,87	100,00
1997	27,88	3,04	5,81	23,06	82,36	7,43	10,21	100,00
1998	0,62	10,16	4,53	1,73	81,46	8,05	10,49	100,00
1999	3,79	8,93	3,65	4,19	81,15	8,41	10,44	100,00
2000	0,85	19,95	8,37	3,24	79,27	9,78	10,96	100,00
2001	0,56	16,40	4,67	2,56	77,72	11,09	11,18	100,00
2002	1,65	11,15	4,66	3,04	76,68	11,97	11,36	100,00
2003	0,19	7,04	1,11	1,12	75,97	12,67	11,36	100,00
2004	3,92	8,88	4,59	4,63	75,46	13,19	11,35	100,00
2005	3,01	13,14	3,33	4,38	74,47	14,29	11,24	100,00
2006	2,13	12,28	5,09	3,91	73,19	15,44	11,37	100,00
2007	2,73	5,35	4,68	3,36	72,75	15,74	11,51	100,00
2008	0,90	3,27	4,17	1,65	72,21	15,99	11,80	100,00

(a) I valori si riferiscono alle pensioni di competenza.

FONDO VOLO

Tav. 4 - Indici sull'evoluzione degli importi medi delle pensioni vigenti a fine anno (a)

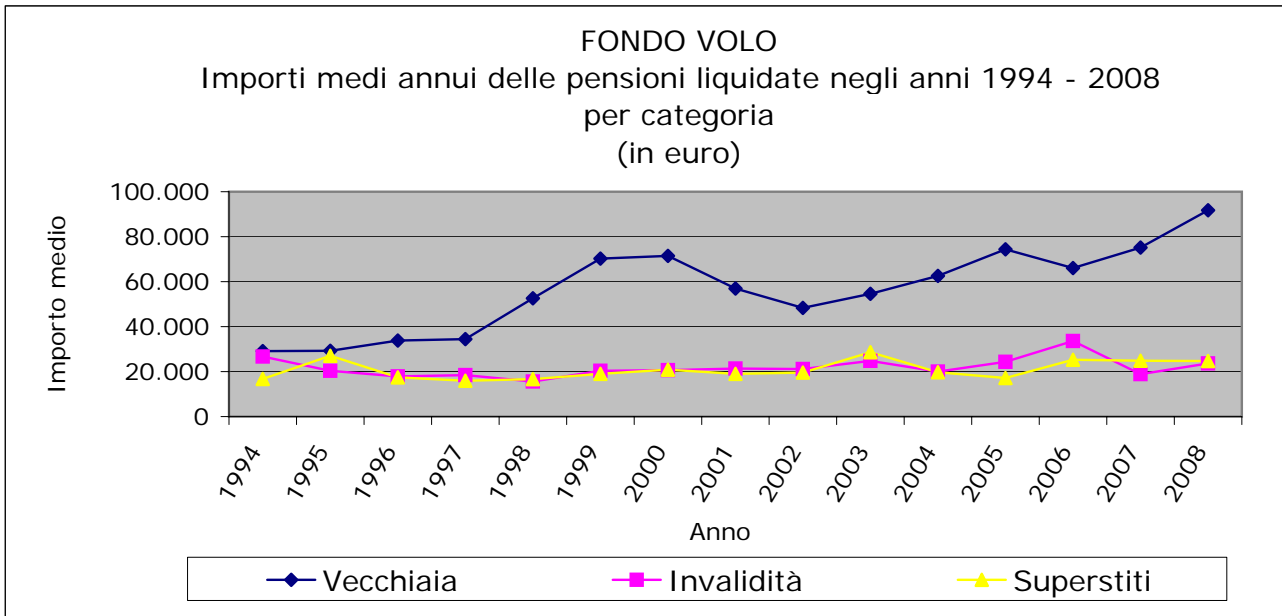
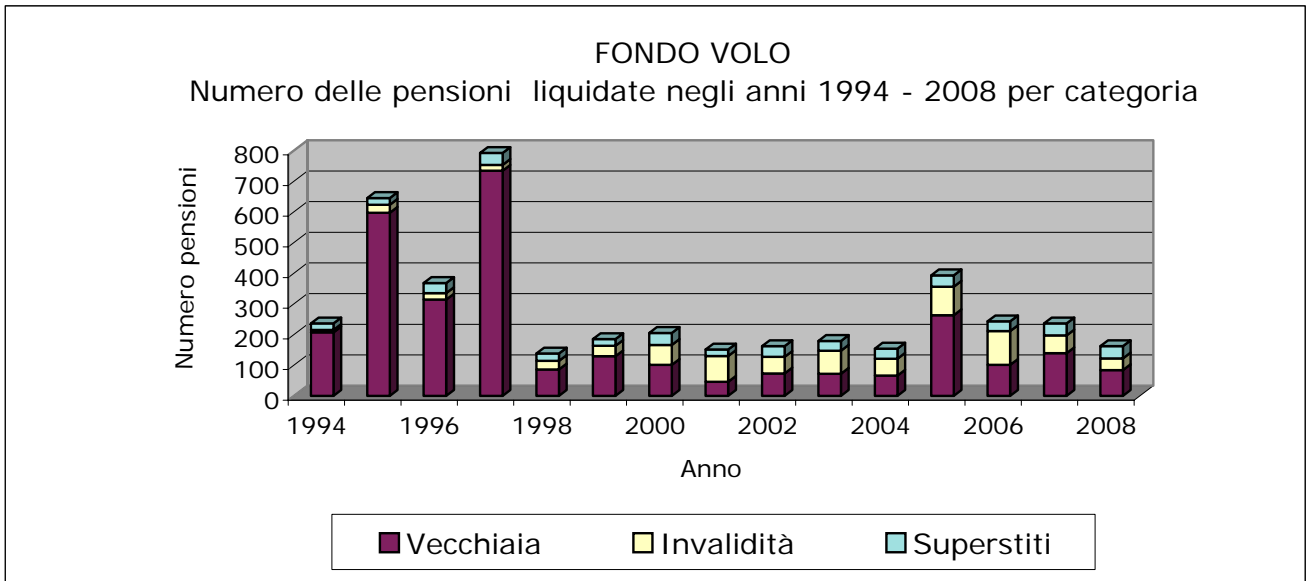
Anni	INCREMENTI PERCENTUALI ANNUI				% IMPORTI MEDI PER CATEGORIA SULL'IMPORTO MEDIO TOTALE			
	Vecchiaia	Invalidità	Superstiti	Totale	Vecchiaia	Invalidità	Superstiti	Totale
1994	-	-	-	-	106,40	78,64	82,58	100,00
1995	8,08	1,36	1,86	7,99	106,48	73,82	77,89	100,00
1996	7,77	4,44	4,97	7,49	106,75	71,72	76,06	100,00
1997	11,01	2,96	0,78	10,92	106,85	66,57	69,11	100,00
1998	2,59	-1,29	0,13	1,84	107,63	64,53	67,95	100,00
1999	8,02	3,16	0,94	7,11	108,55	62,14	64,03	100,00
2000	3,36	5,85	1,53	2,50	109,47	64,18	63,43	100,00
2001	2,72	10,64	1,28	2,46	109,75	69,30	62,70	100,00
2002	3,60	6,94	1,63	3,28	110,08	71,75	61,70	100,00
2003	3,28	6,06	6,33	3,47	109,88	73,55	63,41	100,00
2004	6,65	3,86	1,78	5,83	110,73	72,18	60,98	100,00
2005	8,87	4,98	-1,02	7,38	112,26	70,57	56,21	100,00
2006	3,27	5,12	2,12	2,83	112,74	72,14	55,82	100,00
2007	4,27	1,57	1,97	3,60	113,47	70,72	54,94	100,00
2008	3,68	2,47	1,64	3,13	114,07	70,27	54,14	100,00

(a) I valori si riferiscono alle pensioni di competenza.

FONDO VOLO**Tav. 5 - Numero ed importo medio delle pensioni liquidate negli anni
1994 - 2008 (a)
(importi in euro)**

Anni	VECCHIAIA		INVALIDITA'		SUPERSTITI		COMPLESSO	
	Numero	Importo medio annuo	Numero	Importo medio annuo	Numero	Importo medio annuo	Numero	Importo medio annuo
1994	207	29.122	8	26.700	21	16.713	236	27.936
1995	597	29.234	26	20.356	22	27.057	645	28.802
1996	314	33.839	21	17.851	33	17.404	368	31.453
1997	734	34.466	19	18.413	39	15.953	792	33.170
1998	86	52.604	28	15.593	24	16.665	138	38.844
1999	129	70.263	34	20.366	22	18.988	185	54.996
2000	101	71.475	65	20.644	39	20.888	205	45.734
2001	46	56.946	84	21.359	21	19.011	151	31.874
2002	73	48.320	54	21.161	35	19.603	162	33.063
2003	72	54.624	75	24.795	32	28.593	179	37.472
2004	66	62.559	55	19.983	33	19.717	154	38.173
2005	263	74.349	93	24.331	37	17.141	393	57.126
2006	101	66.044	110	33.618	32	25.301	243	46.000
2007	139	75.191	58	18.850	39	24.867	236	53.030
2008	84	91.729	38	23.645	40	24.665	162	59.201

(a) Le pensioni liquidate si riferiscono alle contabilizzazioni dei vari anni.



FONDO VOLO

Tav. 6.1 - Pensioni vigenti al 01/01/2009 ripartite per anno di decorrenza, qualifica e categoria

VECCHIAIA

Anni di decorrenza	PILOTI		TECNICI		ASSISTENTI UOMINI		ASSISTENTI DONNE		COMPLESSO	
	Numero	Importo medio mensile (euro)	Numero	Importo medio mensile (euro)	Numero	Importo medio mensile (euro)	Numero	Importo medio mensile (euro)	Numero	Importo medio mensile (euro)
fino al 1970	2	2.882	-	-	-	-	-	-	2	2.882
1971	-	-	-	-	-	-	-	-	-	-
1972	-	-	-	-	-	-	-	-	-	-
1973	4	3.179	1	3.738	-	-	-	-	5	3.291
1974	-	-	-	-	-	-	-	-	-	-
1975	1	3.845	2	1.738	-	-	-	-	3	2.441
1976	19	2.309	4	2.355	2	1.595	-	-	25	2.259
1977	11	2.196	1	1.646	1	1.274	-	-	13	2.083
1978	18	2.502	2	2.282	7	1.541	-	-	27	2.237
1979	4	2.530	-	-	3	1.665	-	-	7	2.159
1980	3	2.587	-	-	3	1.416	-	-	6	2.002
1981	2	2.216	-	-	1	1.351	2	1.175	5	1.626
1982	17	2.385	-	-	4	1.687	2	1.043	23	2.147
1983	14	2.333	-	-	8	1.867	3	889	25	2.010
1984	19	2.063	2	2.661	27	1.754	9	1.152	57	1.794
1985	33	2.426	4	2.950	21	1.871	17	1.233	75	2.028
1986	68	2.795	2	2.167	17	1.951	12	1.316	99	2.458
1987	22	2.549	3	2.215	16	2.198	13	1.400	54	2.150
1988	43	2.774	7	2.734	30	2.225	25	1.263	105	2.255
1989	10	2.164	-	-	2	2.093	8	788	20	1.606
1990	31	2.977	1	1.516	4	2.014	20	1.215	56	2.253
1991	20	2.893	2	2.407	8	2.033	23	1.232	53	2.024
1992	40	3.473	1	4.290	11	2.348	38	1.202	90	2.385
1993	57	4.022	6	2.983	31	2.450	29	1.809	123	3.054
1994	70	4.177	10	3.414	74	2.782	66	1.872	220	2.982
1995	122	4.578	9	3.690	157	2.739	156	2.173	444	3.065
1996	103	4.983	6	3.994	51	2.571	83	2.026	243	3.442
1997	217	5.028	42	3.654	209	2.414	154	2.307	622	3.384
1998	12	7.105	-	-	-	-	1	2.512	13	6.751
1999	20	7.437	-	-	1	4.549	2	4.064	23	7.018
2000	1	7.882	-	-	-	-	-	-	1	7.882
2001	4	5.196	-	-	-	-	3	3.630	7	4.525
2002	14	5.618	-	-	2	3.819	-	-	16	5.393
2003	16	6.049	-	-	1	4.467	-	-	17	5.956
2004	17	7.848	-	-	1	3.236	4	3.051	22	6.766
2005	6	7.209	-	-	4	2.784	5	3.517	15	4.798
2006	18	7.255	-	-	2	2.572	4	2.163	24	6.016
2007	32	7.372	-	-	1	7.269	9	1.712	42	6.157
2008	27	8.207	-	-	-	-	3	2.372	30	7.624
Totale	1.117	4.399	105	3.270	699	2.453	691	1.924	2.612	3.178

FONDO VOLO

Tav. 6.2 - Pensioni vigenti al 01/01/2009 ripartite per anno di decorrenza, qualifica e categoria

ANZIANITA'

Anni di decorrenza	PILOTI		TECNICI		ASSISTENTI UOMINI		ASSISTENTI DONNE		COMPLESSO	
	Numero	Importo medio mensile (euro)	Numero	Importo medio mensile (euro)	Numero	Importo medio mensile (euro)	Numero	Importo medio mensile (euro)	Numero	Importo medio mensile (euro)
fino al 1970	-	-	-	-	-	-	-	-	-	-
1971	-	-	-	-	-	-	-	-	-	-
1972	-	-	-	-	-	-	-	-	-	-
1973	-	-	-	-	-	-	-	-	-	-
1974	-	-	-	-	1	1.770	-	-	1	1.770
1975	1	2.360	-	-	-	-	1	1.936	2	2.148
1976	8	2.487	5	2.037	-	-	-	-	13	2.314
1977	9	2.447	2	1.990	2	1.679	-	-	13	2.259
1978	18	2.368	4	2.027	4	1.591	-	-	26	2.196
1979	10	2.908	1	1.975	2	1.799	-	-	13	2.665
1980	7	2.473	1	1.970	2	2.248	1	2.349	11	2.375
1981	5	2.879	1	2.509	1	1.527	-	-	7	2.633
1982	22	2.513	-	-	8	1.620	1	1.870	31	2.262
1983	11	2.201	-	-	8	1.785	1	1.361	20	1.993
1984	12	2.803	1	2.860	18	1.729	2	1.547	33	2.143
1985	21	3.095	1	2.263	17	1.880	1	1.555	40	2.519
1986	25	2.874	2	1.840	23	1.931	5	2.040	55	2.366
1987	22	3.424	-	-	20	2.070	7	1.725	49	2.629
1988	23	3.655	7	1.845	22	2.219	9	1.828	61	2.660
1989	8	2.635	-	-	-	-	2	1.655	10	2.439
1990	6	3.160	-	-	1	1.697	2	1.847	9	2.705
1991	7	2.963	-	-	3	2.047	4	1.871	14	2.455
1992	-	-	-	-	6	2.205	9	2.068	15	2.123
1993	3	2.921	2	2.077	5	2.282	8	2.187	18	2.323
1994	13	3.505	1	2.966	16	2.564	20	2.421	50	2.759
1995	10	3.892	2	2.283	36	2.527	22	2.616	70	2.743
1996	1	2.571	1	3.219	8	2.686	5	2.726	15	2.727
1997	1	3.697	-	-	31	2.716	10	2.670	42	2.728
1998	68	7.067	10	5.109	3	4.337	-	-	81	6.724
1999	105	7.610	16	5.750	10	4.485	-	-	131	7.144
2000	21	7.361	6	5.509	9	3.971	1	3.884	37	6.142
2001	4	5.130	14	5.611	-	-	-	-	18	5.504
2002	8	7.005	24	5.959	26	4.241	3	4.018	61	5.268
2003	15	7.611	13	5.582	16	3.704	-	-	44	5.591
2004	156	8.584	11	5.740	20	3.894	2	2.724	189	7.860
2005	21	10.017	7	5.940	46	3.984	16	3.628	90	5.481
2006	21	8.905	6	4.986	43	3.663	7	3.669	77	5.196
2007	37	9.202	3	4.324	47	3.643	5	3.374	92	5.886
2008	47	9.253	4	3.670	16	3.676	3	2.960	70	7.390
Totale	746	6.507	145	4.813	470	3.038	147	2.576	1.508	4.880

FONDO VOLO

Tav. 6.3 - Pensioni vigenti al 01/01/2009 ripartite per anno di decorrenza, qualifica e categoria

INVALIDITA'

Anni di decorrenza	PILOTI		TECNICI		ASSISTENTI UOMINI		ASSISTENTI DONNE		COMPLESSO	
	Numero	Importo medio mensile (euro)	Numero	Importo medio mensile (euro)	Numero	Importo medio mensile (euro)	Numero	Importo medio mensile (euro)	Numero	Importo medio mensile (euro)
fino al 1970	-	-	1	1.945	1	1.558	1	1.142	3	1.548
1971	1	2.409	-	-	-	-	-	-	1	2.409
1972	1	2.437	-	-	-	-	1	1.552	2	1.994
1973	2	4.019	-	-	1	1.138	-	-	3	3.059
1974	1	1.865	1	1.457	-	-	1	1.112	3	1.478
1975	1	2.134	-	-	1	1.007	1	1.216	3	1.453
1976	4	1.634	-	-	2	1.660	1	1.188	7	1.578
1977	7	2.516	-	-	2	1.290	4	1.249	13	1.938
1978	3	2.307	1	2.415	4	1.045	1	1.902	9	1.713
1979	5	2.008	-	-	-	-	-	-	5	2.008
1980	5	2.184	-	-	2	1.459	6	1.120	13	1.581
1981	3	1.805	-	-	-	-	2	1.234	5	1.577
1982	9	1.952	-	-	2	1.151	5	1.146	16	1.600
1983	4	2.417	2	1.116	2	1.329	8	1.008	16	1.414
1984	-	-	-	-	3	1.045	10	1.265	13	1.214
1985	1	747	-	-	3	1.493	7	1.260	11	1.277
1986	4	2.191	-	-	4	1.271	4	1.373	12	1.612
1987	1	2.432	-	-	3	1.994	2	1.942	6	2.049
1988	1	3.173	1	2.698	4	2.371	3	1.346	9	2.155
1989	-	-	-	-	3	1.505	3	1.489	6	1.497
1990	-	-	-	-	3	1.225	1	870	4	1.136
1991	4	1.967	1	720	4	1.430	12	1.339	21	1.447
1992	1	2.473	-	-	2	1.242	12	1.646	15	1.648
1993	1	3.240	-	-	4	1.621	5	1.449	10	1.697
1994	4	4.760	1	2.419	2	1.815	5	1.689	12	2.794
1995	3	3.404	-	-	7	1.752	10	1.790	20	2.019
1996	3	1.773	-	-	6	2.324	11	1.382	20	1.724
1997	1	1.914	1	2.751	9	1.909	7	1.522	18	1.806
1998	2	7.769	1	2.160	10	1.909	18	1.689	31	2.168
1999	3	7.394	-	-	11	2.111	21	1.966	35	2.476
2000	14	6.807	2	4.820	18	2.484	37	1.783	71	3.037
2001	12	7.813	3	5.244	17	3.114	33	1.979	65	3.504
2002	10	5.802	5	5.947	19	2.405	26	2.105	60	3.136
2003	12	6.162	4	5.674	12	2.450	31	1.583	59	2.968
2004	14	5.976	5	4.022	17	2.037	34	1.612	70	2.760
2005	9	5.515	4	4.368	22	2.198	37	1.708	72	2.481
2006	6	5.592	-	-	36	2.135	47	1.454	89	2.008
2007	5	4.198	-	-	11	1.378	28	1.146	44	1.551
2008	10	5.001	-	-	16	2.216	16	1.361	42	2.553
Totale	167	4.571	33	4.066	263	2.073	451	1.593	914	2.365

FONDO VOLO

Tav. 6.4 - Pensioni vigenti al 01/01/2009 ripartite per anno di decorrenza, qualifica e categoria

SUPERSTITI

Anni di decorrenza	PILOTI		TECNICI		ASSISTENTI UOMINI		ASSISTENTI DONNE		COMPLESSO	
	Numero	Importo medio mensile (euro)	Numero	Importo medio mensile (euro)	Numero	Importo medio mensile (euro)	Numero	Importo medio mensile (euro)	Numero	Importo medio mensile (euro)
fino al 1970	6	1.391	2	1.050	-	-	1	985	9	1.270
1971	-	-	-	-	-	-	-	-	-	-
1972	4	2.521	-	-	-	-	1	847	5	2.186
1973	4	1.544	2	1.007	-	-	1	1.192	7	1.340
1974	4	1.862	-	-	-	-	1	1.073	5	1.705
1975	2	942	2	2.204	-	-	1	1.056	5	1.470
1976	2	2.250	1	1.369	-	-	2	1.175	5	1.643
1977	3	1.976	-	-	-	-	-	-	3	1.976
1978	6	1.212	1	1.347	1	993	-	-	8	1.202
1979	8	1.601	3	1.464	-	-	-	-	11	1.564
1980	5	1.515	-	-	-	-	2	830	7	1.320
1981	3	2.773	1	1.000	-	-	1	611	5	1.986
1982	6	2.122	1	854	1	826	4	1.238	12	1.614
1983	7	2.016	1	1.174	-	-	1	862	9	1.794
1984	9	2.061	2	1.057	-	-	1	1.074	12	1.811
1985	5	1.454	3	1.151	-	-	2	885	10	1.249
1986	8	1.613	1	1.406	2	563	1	1.244	12	1.390
1987	9	1.873	-	-	-	-	3	977	12	1.649
1988	9	1.777	1	945	-	-	3	1.181	13	1.576
1989	9	1.598	2	1.496	1	652	4	919	16	1.357
1990	15	2.224	-	-	1	972	3	990	19	1.964
1991	9	2.423	1	1.285	2	1.075	3	1.444	15	1.971
1992	12	1.946	1	1.660	3	1.076	3	870	19	1.624
1993	14	2.364	-	-	-	-	4	1.412	18	2.152
1994	11	1.787	2	2.030	-	-	5	1.367	18	1.697
1995	15	2.589	1	1.327	-	-	4	1.230	20	2.254
1996	16	1.852	1	1.967	5	868	9	1.389	31	1.562
1997	19	1.753	2	939	1	648	5	1.060	27	1.523
1998	12	1.792	3	1.036	3	718	6	1.324	24	1.446
1999	20	1.785	1	967	1	1.307	7	1.445	29	1.659
2000	19	2.258	2	3.437	1	1.601	5	1.385	27	2.159
2001	22	1.884	1	1.709	2	1.131	2	911	27	1.750
2002	22	2.110	1	713	1	386	5	1.538	29	1.904
2003	24	2.473	2	1.621	1	1.669	8	1.388	35	2.154
2004	17	2.559	1	2.350	1	449	9	1.082	28	2.002
2005	13	1.404	4	1.316	1	1.209	13	1.123	31	1.269
2006	21	2.169	4	2.316	1	2.381	9	1.047	35	1.903
2007	23	2.658	1	1.458	-	-	15	1.262	39	2.090
2008	20	1.936	4	1.582	5	1.114	6	1.505	35	1.704
Totale	433	2.034	55	1.509	34	998	150	1.215	672	1.756

FONDO VOLO

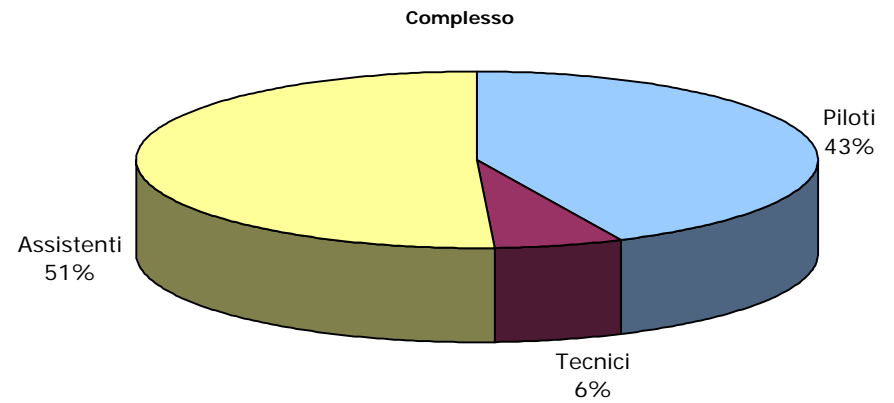
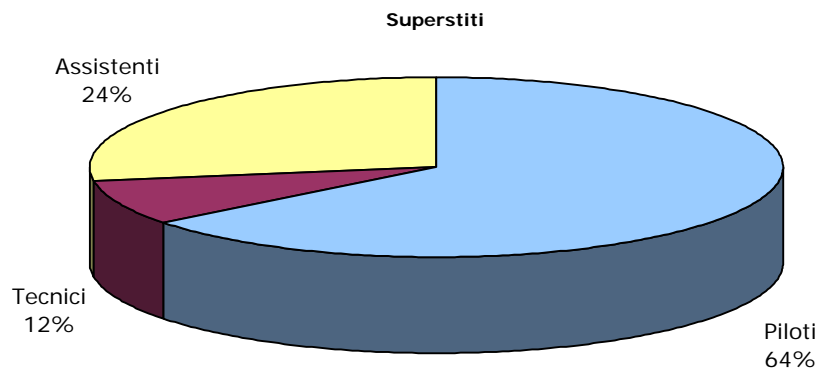
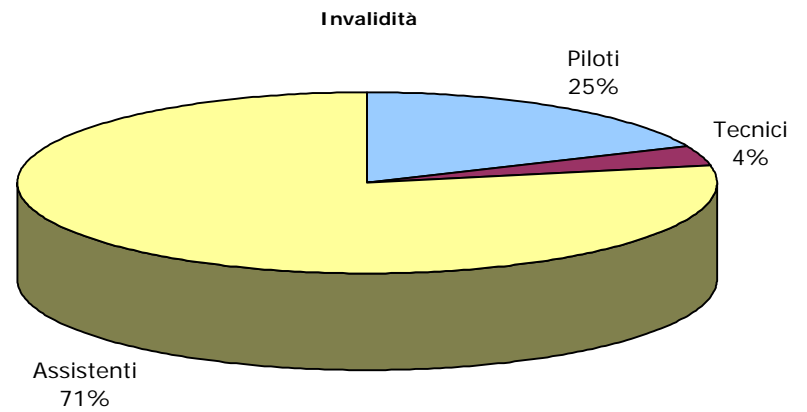
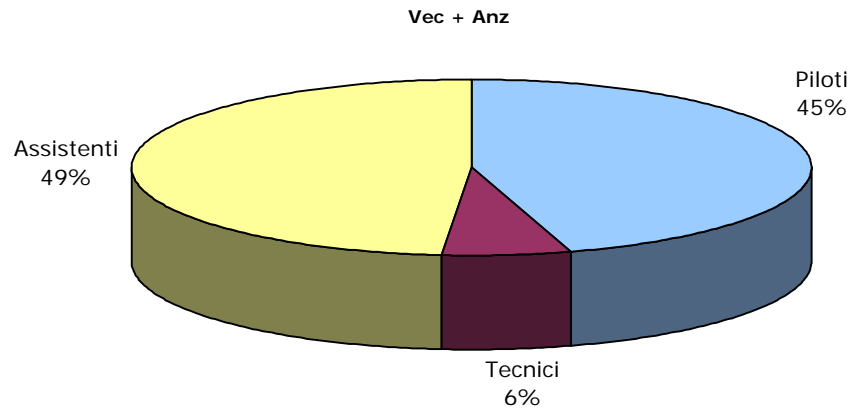
Tav. 6.5 - Pensioni vigenti al 01/01/2009 ripartite per anno di decorrenza, qualifica e categoria

COMPLESSO

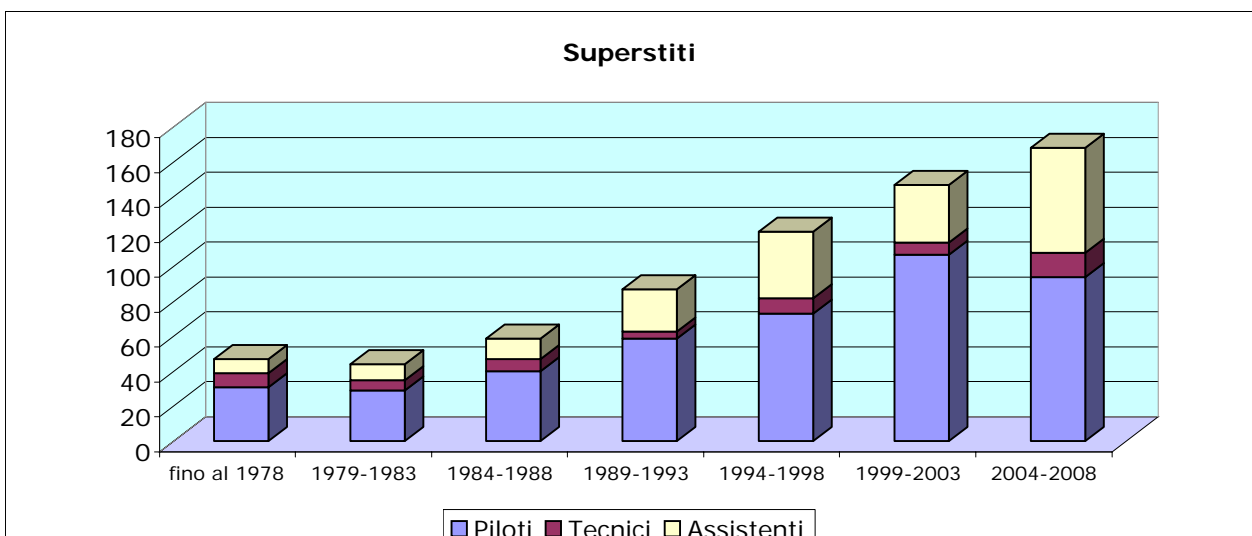
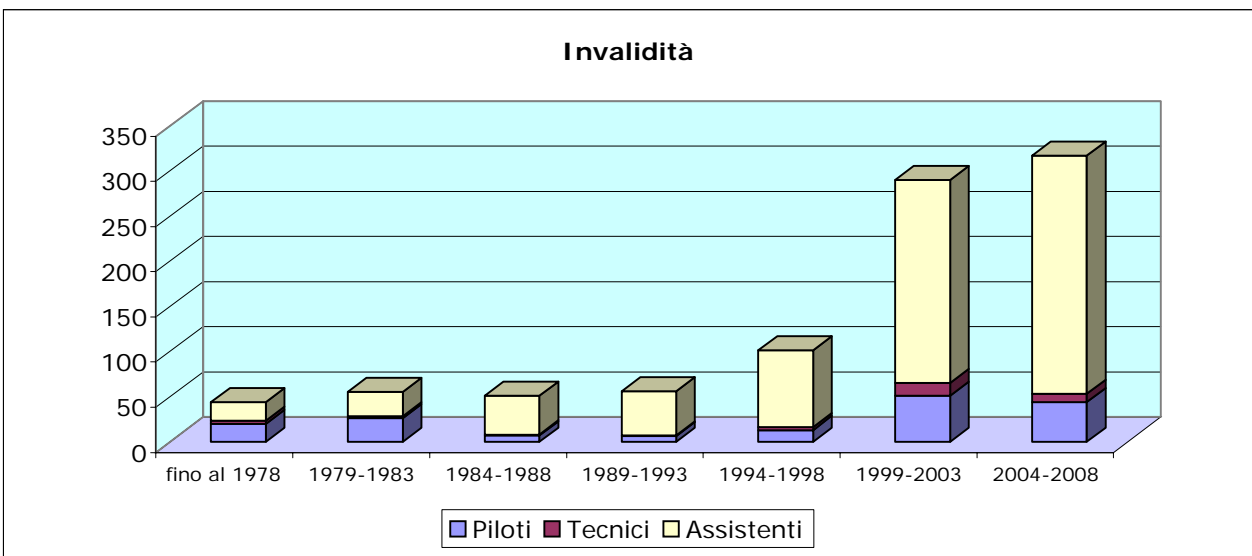
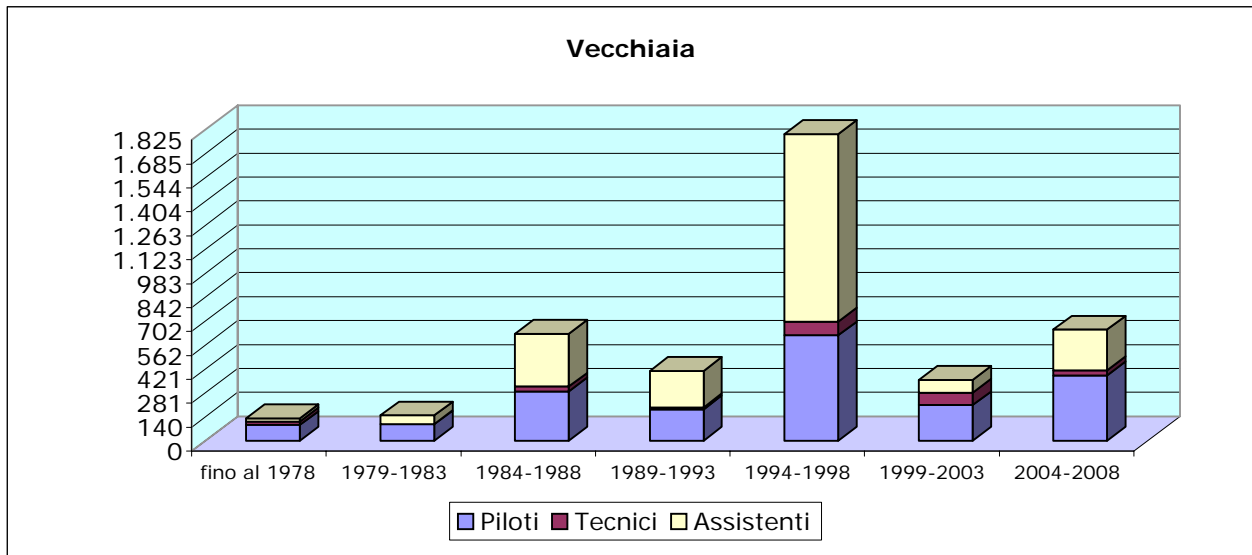
Anni di decorrenza	PILOTI		TECNICI		ASSISTENTI UOMINI		ASSISTENTI DONNE		COMPLESSO	
	Numero	Importo medio mensile (euro)	Numero	Importo medio mensile (euro)	Numero	Importo medio mensile (euro)	Numero	Importo medio mensile (euro)	Numero	Importo medio mensile (euro)
fino al 1970	8	1.764	3	1.348	1	1.558	2	1.064	14	1.560
1971	1	2.409	-	-	-	-	-	-	1	2.409
1972	5	2.504	-	-	-	-	2	1.200	7	2.131
1973	10	2.693	3	1.917	1	1.138	1	1.192	15	2.334
1974	5	1.863	1	1.457	1	1.770	2	1.092	9	1.636
1975	5	2.045	4	1.971	1	1.007	3	1.403	13	1.794
1976	33	2.267	10	2.097	4	1.628	3	1.179	50	2.117
1977	30	2.324	3	1.875	5	1.443	4	1.249	42	2.085
1978	45	2.263	8	2.054	16	1.395	1	1.902	70	2.036
1979	27	2.298	4	1.592	5	1.719	-	-	36	2.139
1980	20	2.178	1	1.970	7	1.666	9	1.192	37	1.836
1981	13	2.505	2	1.755	2	1.439	5	1.086	22	2.017
1982	54	2.336	1	854	15	1.523	12	1.220	82	2.006
1983	36	2.240	3	1.135	18	1.771	13	997	70	1.841
1984	40	2.285	5	2.059	48	1.700	22	1.236	115	1.830
1985	60	2.551	8	2.189	41	1.847	27	1.226	136	2.055
1986	105	2.701	5	1.884	46	1.821	22	1.488	178	2.301
1987	54	2.791	3	2.215	39	2.117	25	1.484	121	2.289
1988	76	2.928	16	2.231	56	2.233	40	1.390	188	2.335
1989	27	2.115	2	1.496	6	1.559	17	1.044	52	1.677
1990	52	2.781	1	1.516	9	1.600	26	1.224	88	2.186
1991	40	2.707	4	1.705	17	1.781	42	1.339	103	1.957
1992	53	3.108	2	2.975	22	2.035	62	1.398	139	2.173
1993	75	3.658	8	2.757	40	2.346	46	1.801	169	2.799
1994	98	3.843	14	3.113	92	2.723	96	1.950	300	2.860
1995	150	4.310	12	3.259	200	2.666	192	2.184	554	2.957
1996	123	4.478	8	3.644	70	2.441	108	1.940	309	3.108
1997	238	4.748	45	3.513	250	2.427	176	2.261	709	3.234
1998	94	6.413	14	4.025	16	2.141	25	1.634	149	4.928
1999	148	6.795	17	5.469	23	3.214	30	1.984	218	5.652
2000	55	5.467	10	4.957	28	2.930	43	1.786	136	3.743
2001	42	4.203	18	5.333	19	2.905	38	2.053	117	3.468
2002	54	4.429	30	5.782	48	3.417	34	2.190	166	3.922
2003	67	5.138	19	5.184	30	3.160	39	1.543	155	3.856
2004	204	7.842	17	5.035	39	2.979	49	1.678	309	6.096
2005	49	6.561	15	4.288	73	3.342	71	2.161	208	3.765
2006	66	6.011	10	3.918	82	2.950	67	1.673	225	3.510
2007	97	6.789	4	3.607	59	3.282	57	1.461	217	4.377
2008	104	7.166	8	2.626	37	2.699	28	1.672	177	5.157
Totale	2.463	4.633	338	3.723	1.466	2.539	1.439	1.813	5.706	3.330

FONDO VOLO

Pensioni vigenti al 01/01/2009 ripartite per categoria e qualifica



FONDO VOLO
Pensioni vigenti al 01/01/2009 ripartite per anno di decorrenza, categoria e qualifica



FONDO VOLO										
Tav. 7.1 - Pensioni vigenti al 01/01/2009 ripartite per categoria, sesso e classi di età del titolare										
VECCHIAIA										
Classi di età (a)	PILOTI		TECNICI		ASSISTENTI UOMINI		ASSISTENTI DONNE		COMPLESSO	
	Numero	%	Numero	%	Numero	%	Numero	%	Numero	%
fino a 4	-	0,0	-	0,0	-	0,0	-	0,0	-	0,0
5-9	-	0,0	-	0,0	-	0,0	-	0,0	-	0,0
10-14	-	0,0	-	0,0	-	0,0	-	0,0	-	0,0
15-19	-	0,0	-	0,0	-	0,0	-	0,0	-	0,0
20-24	-	0,0	-	0,0	-	0,0	-	0,0	-	0,0
25-29	-	0,0	-	0,0	-	0,0	-	0,0	-	0,0
30-34	-	0,0	-	0,0	-	0,0	-	0,0	-	0,0
35-39	-	0,0	-	0,0	-	0,0	-	0,0	-	0,0
40-44	-	0,0	-	0,0	-	0,0	-	0,0	-	0,0
45-49	-	0,0	-	0,0	-	0,0	-	0,0	-	0,0
50-54	1	0,1	-	0,0	-	0,0	-	0,0	1	0,0
55-59	13	1,2	3	2,9	93	13,3	215	31,1	324	12,4
60-64	226	20,2	35	33,3	243	34,8	319	46,2	823	31,5
65-69	309	27,7	30	28,6	180	25,8	129	18,7	648	24,8
70-74	267	23,9	15	14,3	107	15,3	26	3,8	415	15,9
75-79	236	21,1	12	11,4	65	9,3	2	0,3	315	12,1
80-84	41	3,7	5	4,8	8	1,1	-	0,0	54	2,1
85-89	17	1,5	4	3,8	3	0,4	-	0,0	24	0,9
oltre 90	7	0,6	1	1,0	-	0,0	-	0,0	8	0,3
Totale	1.117	100,0	105	100,0	699	100,0	691	100,0	2.612	100,0
Età media	70,7		69,1		66,4		62,3		67,2	

(a) Età in anni compiuti

FONDO VOLO										
Tav. 7.2 - Pensioni vigenti al 01/01/2009 ripartite per categoria, sesso e classi di età del titolare										
ANZIANITA'										
Classi di età (a)	PILOTI		TECNICI		ASSISTENTI UOMINI		ASSISTENTI DONNE		COMPLESSO	
	Numero	%	Numero	%	Numero	%	Numero	%	Numero	%
fino a 4	-	0,0	-	0,0	-	0,0	-	0,0	-	0,0
5-9	-	0,0	-	0,0	-	0,0	-	0,0	-	0,0
10-14	-	0,0	-	0,0	-	0,0	-	0,0	-	0,0
15-19	-	0,0	-	0,0	-	0,0	-	0,0	-	0,0
20-24	-	0,0	-	0,0	-	0,0	-	0,0	-	0,0
25-29	-	0,0	-	0,0	-	0,0	-	0,0	-	0,0
30-34	-	0,0	-	0,0	-	0,0	-	0,0	-	0,0
35-39	-	0,0	-	0,0	-	0,0	-	0,0	-	0,0
40-44	-	0,0	-	0,0	-	0,0	-	0,0	-	0,0
45-49	-	0,0	-	0,0	-	0,0	-	0,0	-	0,0
50-54	6	0,8	4	2,8	19	4,0	9	6,1	38	1,5
55-59	122	16,4	37	25,5	154	32,8	35	23,8	348	13,3
60-64	285	38,2	64	44,1	157	33,4	75	51,0	581	22,2
65-69	202	27,1	25	17,2	59	12,6	22	15,0	308	11,8
70-74	75	10,1	4	2,8	68	14,5	3	2,0	150	5,7
75-79	50	6,7	7	4,8	10	2,1	2	1,4	69	2,6
80-84	6	0,8	4	2,8	3	0,6	1	0,7	14	0,5
85-89	-	0,0	-	0,0	-	0,0	-	0,0	-	0,0
oltre 90	-	0,0	-	0,0	-	0,0	-	0,0	-	0,0
Totale	746,0	100,0	145	100,0	470	100,0	147	100,0	1.508	57,7
Età media	65,1		63,2		62,8		62,0		63,9	

(a) Età in anni compiuti

FONDO VOLO										
Tav. 7.3 - Pensioni vigenti al 01/01/2009 ripartite per categoria, sesso e classi di età del titolare										
INVALIDITA'										
Classi di età (a)	PILOTI		TECNICI		ASSISTENTI UOMINI		ASSISTENTI DONNE		COMPLESSO	
	Numero	%	Numero	%	Numero	%	Numero	%	Numero	%
fino a 4	-	0,0	-	0,0	-	0,0	-	0,0	-	0,0
5-9	-	0,0	-	0,0	-	0,0	-	0,0	-	0,0
10-14	-	0,0	-	0,0	-	0,0	-	0,0	-	0,0
15-19	-	0,0	-	0,0	-	0,0	-	0,0	-	0,0
20-24	-	0,0	-	0,0	-	0,0	-	0,0	-	0,0
25-29	-	0,0	-	0,0	-	0,0	-	0,0	-	0,0
30-34	-	0,0	-	0,0	-	0,0	-	0,0	-	0,0
35-39	-	0,0	-	0,0	1	0,4	14	3,1	15	0,6
40-44	6	3,6	-	0,0	20	7,6	67	14,9	93	3,6
45-49	11	6,6	2	6,1	39	14,8	108	23,9	160	6,1
50-54	18	10,8	10	30,3	89	33,8	132	29,3	249	9,5
55-59	44	26,3	13	39,4	78	29,7	77	17,1	212	8,1
60-64	33	19,8	4	12,1	21	8,0	36	8,0	94	3,6
65-69	20	12,0	2	6,1	9	3,4	11	2,4	42	1,6
70-74	13	7,8	1	3,0	4	1,5	4	0,9	22	0,8
75-79	16	9,6	-	0,0	2	0,8	2	0,4	20	0,8
80-84	2	1,2	1	3,0	-	0,0	-	0,0	3	0,1
85-89	3	1,8	-	0,0	-	0,0	-	0,0	3	0,1
oltre 90	1	0,6	-	0,0	-	0,0	-	0,0	1	0,0
Totale	167	100,0	33	100,0	263	100,0	451	100,0	914	35,0
Età media	62,2		58,1		54,3		51,7		54,6	

(a) Età in anni compiuti

FONDO VOLO										
Tav. 7.4 - Pensioni vigenti al 01/01/2009 ripartite per categoria, sesso e classi di età del titolare										
SUPERSTITI (b)										
Classi di età (a)	PILOTI		TECNICI		ASSISTENTI UOMINI		ASSISTENTI DONNE		COMPLESSO	
	Numero	%	Numero	%	Numero	%	Numero	%	Numero	%
fino a 4	-	0,0	-	0,0	-	0,0	-	0,0	-	0,0
5-9	-	0,0	-	0,0	-	0,0	-	0,0	-	0,0
10-14	1	0,2	-	0,0	-	0,0	1	0,7	2	0,1
15-19	1	0,2	-	0,0	1	2,9	1	0,7	3	0,1
20-24	2	0,5	-	0,0	1	2,9	2	1,3	5	0,2
25-29	1	0,2	-	0,0	1	2,9	-	0,0	2	0,1
30-34	-	0,0	-	0,0	-	0,0	-	0,0	-	0,0
35-39	2	0,5	-	0,0	-	0,0	3	2,0	5	0,2
40-44	8	1,8	-	0,0	-	0,0	3	2,0	11	0,4
45-49	19	4,4	-	0,0	2	5,9	10	6,7	31	1,2
50-54	15	3,5	1	1,8	-	0,0	14	9,3	30	1,1
55-59	52	12,0	5	9,1	4	11,8	17	11,3	78	3,0
60-64	48	11,1	8	14,5	9	26,5	31	20,7	96	3,7
65-69	100	23,1	9	16,4	9	26,5	17	11,3	135	5,2
70-74	79	18,2	5	9,1	3	8,8	29	19,3	116	4,4
75-79	55	12,7	3	5,5	3	8,8	14	9,3	75	2,9
80-84	21	4,8	11	20,0	1	2,9	6	4,0	39	1,5
85-89	20	4,6	6	10,9	-	0,0	2	1,3	28	1,1
oltre 90	9	2,1	7	12,7	-	0,0	-	0,0	16	0,6
Totale	433	100,0	55	100,0	34	100,0	150	100,0	672	25,7
Età media	67,5		75,5		61,2		63,1		66,9	

(a) Età in anni compiuti

(b) Le indicazioni relative alle età si riferiscono al coniuge ove questo sia compreso tra i beneficiari o all'orfano più giovane nel caso di pensione a orfani soli.

FONDO VOLO										
Tav. 7.5 - Pensioni vigenti al 01/01/2009 ripartite per categoria, sesso e classi di età del titolare										
COMPLESSO										
Classi di età (a)	PILOTI		TECNICI		ASSISTENTI UOMINI		ASSISTENTI DONNE		COMPLESSO	
	Numero	%	Numero	%	Numero	%	Numero	%	Numero	%
fino a 4	-	0,0	-	0,0	-	0,0	-	0,0	-	0,0
5-9	-	0,0	-	0,0	-	0,0	-	0,0	-	0,0
10-14	1	0,0	-	0,0	-	0,0	1	0,0	2	0,1
15-19	1	0,0	-	0,0	1	0,0	1	0,0	3	0,1
20-24	2	0,1	-	0,0	1	0,0	2	0,1	5	0,2
25-29	1	0,0	-	0,0	1	0,0	-	0,0	2	0,1
30-34	-	0,0	-	0,0	-	0,0	-	0,0	-	0,0
35-39	2	0,1	-	0,0	1	0,0	17	0,7	20	0,8
40-44	14	0,6	-	0,0	20	0,8	70	2,8	104	4,0
45-49	30	1,2	2	0,1	41	1,7	118	4,8	191	7,3
50-54	40	1,6	15	0,6	108	4,4	155	6,3	318	12,2
55-59	231	9,4	58	2,4	329	13,4	344	14,0	962	36,8
60-64	592	24,0	111	4,5	430	17,5	461	18,7	1.594	61,0
65-69	631	25,6	66	2,7	257	10,4	179	7,3	1.133	43,4
70-74	434	17,6	25	1,0	182	7,4	62	2,5	703	26,9
75-79	357	14,5	22	0,9	80	3,2	20	0,8	479	18,3
80-84	70	2,8	21	0,9	12	0,5	7	0,3	110	4,2
85-89	40	1,6	10	0,4	3	0,1	2	0,1	55	2,1
oltre 90	17	0,7	8	0,3	-	0,0	-	0,0	25	1,0
Totale	2.463	100,0	338	13,7	1.466	59,5	1.439	58,4	5.706	218,5
Età media	67,9		66,5		63,0		59,0		64,3	

(a) Età in anni compiuti

FONDO VOLO

Tav. 8 - Pensioni vigenti al 01/01/09 ripartite per categoria, qualifica e classe di importo della pensione mensile in pagamento (in euro)

Classi di importo (a)	Piloti				
	Vecchiaia	Anzianità	Invalità	Superstiti	Totale
fino a 1.500	42	-	15	166	223
da 1.500 a 2.500	211	100	43	160	514
da 2.500 a 3.500	195	80	28	64	367
da 3.500 a 4.500	199	55	10	21	285
da 4.500 a 5.500	177	50	12	16	255
oltre 5.500	293	461	59	7	819
Totale	1.117	746	167	434	2.463
Imp. medio mensile	4.399	6.543	4.573	2.035	4.646
Classi di importo (a)	Tecnici				
	Vecchiaia	Anzianità	Invalità	Superstiti	Totale
fino a 1.500	4	1	4	37	46
da 1.500 a 2.000	8	14	1	9	32
da 2.000 a 2.500	10	12	3	3	28
da 2.500 a 3.000	17	5	3	3	28
da 3.000 a 3.500	14	3	1	-	18
oltre 3.500	52	110	21	3	186
Totale	105	145	33	55	338
Imp. medio mensile	3.270	4.813	4.066	1.511	3.724
Classi di importo (a)	Assistenti Uomini				
	Vecchiaia	Anzianità	Invalità	Superstiti	Totale
fino a 1.000	5	-	31	21	57
da 1.000 a 1.500	39	10	60	8	117
da 1.500 a 2.000	108	70	39	4	221
da 2.000 a 2.500	237	85	46	1	369
da 2.500 a 3.000	183	71	34	-	288
oltre 3.000	127	234	53	-	414
Totale	699	470	263	34	1.466
Imp. medio mensile	2.454	3.039	2.073	998	2.539
Classi di importo (a)	Assistenti Donne				
	Vecchiaia	Anzianità	Invalità	Superstiti	Totale
fino a 1.000	105	-	119	51	275
da 1.000 a 1.500	93	6	113	61	273
da 1.500 a 2.000	115	26	94	27	262
da 2.000 a 2.500	240	49	61	7	357
da 2.500 a 3.000	99	32	43	3	177
oltre 3.000	39	32	21	1	93
Totale	691	145	451	150	1.437
Imp. medio mensile	1.936	2.576	1.595	1.219	1.819

(a) L'estremo superiore della classe è escluso

FONDO VOLO

Tav. 9 - Importi medi iniziali ed al 01/01/2009 delle pensioni vigenti ripartite per anno di decorrenza, qualifica e categoria

VECCHIAIA

Anni di decorrenza	PILOTI			TECNICI			ASSISTENTI UOMINI			ASSISTENTI DONNE		
	Numero	Importo medio mensile (euro)		Numero	Importo medio mensile (euro)		Numero	Importo medio mensile (euro)		Numero	Importo medio mensile (euro)	
		iniziale	al 01/01/09		iniziale	al 01/01/09		iniziale	al 01/01/09		iniziale	al 01/01/09
fino al 1970	2	745	2.882	-	-	-	-	-	-	-	-	-
1971	-	-	-	-	-	-	-	-	-	-	-	-
1972	-	-	-	-	-	-	-	-	-	-	-	-
1973	4	781	3.179	1	926	3.738	-	-	-	-	-	-
1974	-	-	-	-	-	-	-	-	-	-	-	-
1975	1	1.023	3.845	2	358	1.738	-	-	-	-	-	-
1976	19	528	2.309	4	504	2.355	2	260	1.595	-	-	-
1977	11	517	2.196	1	302	1.646	1	187	1.274	-	-	-
1978	18	610	2.502	2	522	2.282	7	284	1.541	-	-	-
1979	4	670	2.530	-	-	-	3	339	1.665	-	-	-
1980	3	738	2.587	-	-	-	3	313	1.416	-	-	-
1981	2	749	2.216	-	-	-	1	366	1.351	2	285	1.175
1982	17	875	2.385	-	-	-	4	564	1.687	2	295	1.043
1983	14	836	2.333	-	-	-	8	702	1.867	3	286	889
1984	19	874	2.063	2	1.134	2.661	27	694	1.754	9	433	1.152
1985	33	1.082	2.426	4	1.405	2.950	21	827	1.871	17	513	1.233
1986	68	1.269	2.795	2	1.027	2.167	17	909	1.951	12	588	1.316
1987	22	1.259	2.549	3	1.101	2.215	16	1.103	2.198	13	662	1.400
1988	43	1.363	2.774	7	1.477	2.734	30	1.177	2.225	25	628	1.263
1989	10	1.239	2.164	-	-	-	2	1.207	2.093	8	423	788
1990	31	1.826	2.977	1	855	1.516	4	1.208	2.014	20	699	1.215
1991	20	1.950	2.893	2	1.584	2.407	8	1.318	2.033	23	768	1.232
1992	40	2.420	3.473	1	3.126	4.290	11	1.597	2.348	38	792	1.202
1993	57	2.909	4.022	6	2.132	2.983	31	1.710	2.450	29	1.234	1.809
1994	70	3.110	4.177	10	2.526	3.414	74	2.013	2.782	66	1.322	1.872
1995	122	3.527	4.578	9	2.820	3.690	157	2.038	2.739	156	1.585	2.173
1996	103	4.000	4.983	6	3.211	3.994	51	1.992	2.571	83	1.551	2.026
1997	217	4.138	5.028	42	3.010	3.654	209	1.920	2.414	154	1.834	2.307
1998	12	6.018	7.105	-	-	-	-	-	-	1	2.008	2.512
1999	20	6.318	7.437	-	-	-	1	3.835	4.549	2	3.392	4.064
2000	1	6.770	7.882	-	-	-	-	-	-	-	-	-
2001	4	4.590	5.196	-	-	-	-	-	-	3	3.107	3.630
2002	14	5.056	5.618	-	-	-	2	3.344	3.819	-	-	-
2003	16	5.493	6.049	-	-	-	1	4.050	4.467	-	-	-
2004	17	7.299	7.848	-	-	-	1	2.939	3.236	4	2.785	3.051
2005	6	6.803	7.209	-	-	-	4	2.574	2.784	5	3.271	3.517
2006	18	6.921	7.255	-	-	-	2	2.431	2.572	4	2.038	2.163
2007	32	7.175	7.372	-	-	-	1	7.075	7.269	9	1.631	1.712
2008	27	8.007	8.207	-	-	-	-	-	-	3	2.300	2.372
Totale	1.117	3.345	4.399	105	2.332	3.270	699	1.741	2.453	691	1.401	1.924

FONDO VOLO

Tav. 9.1 - Importi medi iniziali ed al 01/01/2009 delle pensioni vigenti ripartite per anno di decorrenza, qualifica e categoria

ANZIANITA'

Anni di decorrenza	PILOTI			TECNICI			ASSISTENTI UOMINI			ASSISTENTI DONNE		
	Numero	Importo medio mensile (euro)		Numero	Importo medio mensile (euro)		Numero	Importo medio mensile (euro)		Numero	Importo medio mensile (euro)	
		iniziale	al 01/01/09		iniziale	al 01/01/09		iniziale	al 01/01/09		iniziale	al 01/01/09
fino al 1970	-	-	-	-	-	-	-	-	-	-	-	-
1971	-	-	-	-	-	-	-	-	-	-	-	-
1972	-	-	-	-	-	-	-	-	-	-	-	-
1973	-	-	-	-	-	-	-	-	-	-	-	-
1974	-	-	-	-	-	-	1	279	1.770	-	-	-
1975	1	551	2.360	-	-	-	-	-	-	1	324	1.936
1976	8	640	2.487	5	421	2.037	-	-	-	-	-	-
1977	9	680	2.447	2	424	1.990	2	317	1.679	-	-	-
1978	18	564	2.368	4	436	2.027	4	303	1.591	-	-	-
1979	10	660	2.908	1	457	1.975	2	388	1.799	-	-	-
1980	7	629	2.473	1	507	1.970	2	612	2.248	1	629	2.349
1981	5	659	2.879	1	816	2.509	1	433	1.527	-	-	-
1982	22	833	2.513	-	-	-	8	528	1.620	1	620	1.870
1983	11	768	2.201	-	-	-	8	674	1.785	1	469	1.361
1984	12	938	2.803	1	1.258	2.860	18	692	1.729	2	624	1.547
1985	21	1.095	3.095	1	1.036	2.263	17	824	1.880	1	653	1.555
1986	25	1.177	2.874	2	879	1.840	23	901	1.931	5	953	2.040
1987	22	1.364	3.424	-	-	-	20	1.027	2.070	7	839	1.725
1988	23	1.490	3.655	7	943	1.845	22	1.159	2.219	9	933	1.828
1989	8	1.432	2.635	-	-	-	-	-	-	2	940	1.655
1990	6	1.525	3.160	-	-	-	1	998	1.697	2	1.074	1.847
1991	7	1.757	2.963	-	-	-	3	1.272	2.047	4	1.184	1.871
1992	-	-	-	-	-	-	6	1.467	2.205	9	1.388	2.068
1993	3	1.805	2.921	2	1.424	2.077	5	1.580	2.282	8	1.495	2.187
1994	13	2.449	3.505	1	2.215	2.966	16	1.833	2.564	20	1.723	2.421
1995	10	2.808	3.892	2	1.667	2.283	36	1.867	2.527	22	1.939	2.616
1996	1	1.991	2.571	1	2.525	3.219	8	2.086	2.686	5	2.119	2.726
1997	1	3.062	3.697	-	-	-	31	2.181	2.716	10	2.142	2.670
1998	68	5.982	7.067	10	4.286	5.109	3	3.617	4.337	-	-	-
1999	105	6.469	7.610	16	4.876	5.750	10	3.782	4.485	-	-	-
2000	21	6.152	7.361	6	4.691	5.509	9	3.356	3.971	1	3.290	3.884
2001	4	4.489	5.130	14	4.890	5.611	-	-	-	-	-	-
2002	8	6.009	7.005	24	5.332	5.959	26	3.757	4.241	3	3.549	4.018
2003	15	7.008	7.611	13	5.070	5.582	16	3.365	3.704	-	-	-
2004	156	7.973	8.584	11	5.327	5.740	20	3.587	3.894	2	2.466	2.724
2005	21	9.474	10.017	7	5.606	5.940	46	3.739	3.984	16	3.384	3.628
2006	21	8.419	8.905	6	4.767	4.986	43	3.460	3.663	7	3.480	3.669
2007	37	8.945	9.202	3	4.186	4.324	47	3.508	3.643	5	3.248	3.374
2008	47	9.012	9.253	4	3.564	3.670	16	3.570	3.676	3	2.871	2.960
Totale	746	5.435	6.507	145	4.087	4.813	470	2.457	3.038	147	1.956	2.576

FONDO VOLO

Tav. 9.2 - Importi medi iniziali ed al 01/01/2009 delle pensioni vigenti ripartite per anno di decorrenza, qualifica e categoria

INVALIDITA'

Anni di decorrenza	PILOTI			TECNICI			ASSISTENTI UOMINI			ASSISTENTI DONNE		
	Numero	Importo medio mensile (euro)		Numero	Importo medio mensile (euro)		Numero	Importo medio mensile (euro)		Numero	Importo medio mensile (euro)	
		iniziale	al 01/01/09		iniziale	al 01/01/09		iniziale	al 01/01/09		iniziale	al 01/01/09
fino al 1970	-	-	-	1	371	1.945	1	266	1.558	1	183	1.142
1971	1	613	2.409	-	-	-	-	-	-	-	-	-
1972	1	640	2.437	-	-	-	-	-	-	1	234	1.552
1973	2	1.140	4.019	-	-	-	1	137	1.138	-	-	-
1974	1	319	1.865	1	197	1.457	-	-	-	1	124	1.112
1975	1	379	2.134	-	-	-	1	107	1.007	1	155	1.216
1976	4	284	1.634	-	-	-	2	294	1.660	1	148	1.188
1977	7	614	2.516	-	-	-	2	179	1.290	4	169	1.249
1978	3	537	2.307	1	579	2.415	4	153	1.045	1	379	1.902
1979	5	490	2.008	-	-	-	-	-	-	-	-	-
1980	5	580	2.184	-	-	-	2	339	1.459	6	204	1.120
1981	3	537	1.805	-	-	-	-	-	-	2	297	1.234
1982	9	682	1.952	-	-	-	2	330	1.151	5	325	1.146
1983	4	976	2.417	2	397	1.116	2	428	1.329	8	336	1.008
1984	-	-	-	-	-	-	3	389	1.045	10	485	1.265
1985	1	315	747	-	-	-	3	640	1.493	7	534	1.260
1986	4	1.029	2.191	-	-	-	4	548	1.271	4	619	1.373
1987	1	1.297	2.432	-	-	-	3	988	1.994	2	942	1.942
1988	1	1.819	3.173	1	1.490	2.698	4	1.273	2.371	3	675	1.346
1989	-	-	-	-	-	-	3	803	1.505	3	815	1.489
1990	-	-	-	-	-	-	3	709	1.225	1	585	870
1991	4	1.282	1.967	1	440	720	4	896	1.430	12	846	1.339
1992	1	1.674	2.473	-	-	-	2	809	1.242	12	1.105	1.646
1993	1	2.321	3.240	-	-	-	4	1.082	1.621	5	980	1.449
1994	4	3.606	4.760	1	1.723	2.419	2	1.310	1.815	5	1.203	1.689
1995	3	2.590	3.404	-	-	-	7	1.264	1.752	10	1.288	1.790
1996	3	1.351	1.773	-	-	-	6	1.792	2.324	11	1.042	1.382
1997	1	2.031	1.914	1	2.210	2.751	9	1.494	1.909	7	1.197	1.522
1998	2	5.526	7.769	1	1.792	2.160	10	1.113	1.909	18	969	1.689
1999	3	3.667	7.394	-	-	-	11	1.294	2.111	21	1.237	1.966
2000	14	3.736	6.807	2	2.206	4.820	18	1.454	2.484	37	1.077	1.783
2001	12	4.241	7.813	3	2.859	5.244	17	1.849	3.114	33	1.225	1.979
2002	10	3.101	5.802	5	2.916	5.947	19	1.615	2.405	26	1.166	2.105
2003	12	3.770	6.162	4	2.823	5.674	12	1.478	2.450	31	997	1.583
2004	14	3.792	5.976	5	2.537	4.022	17	1.188	2.037	34	963	1.612
2005	9	3.926	5.515	4	4.100	4.368	22	1.491	2.198	37	1.017	1.708
2006	6	4.466	5.592	-	-	-	36	1.447	2.135	47	1.032	1.454
2007	5	3.050	4.198	-	-	-	11	1.174	1.378	28	816	1.146
2008	10	3.645	5.001	-	-	-	16	1.861	2.216	16	1.169	1.361
Totale	167	2.645	4.571	33	2.350	4.066	263	1.317	2.073	451	972	1.593

FONDO VOLO

Tav. 9.3 - Importi medi iniziali ed al 01/01/2009 delle pensioni vigenti ripartite per anno di decorrenza, qualifica e categoria

SUPERSTITI DI ASSICURATO

Anni di decorrenza	PILOTI			TECNICI			ASSISTENTI UOMINI			ASSISTENTI DONNE		
	Numero	Importo medio mensile (euro)		Numero	Importo medio mensile (euro)		Numero	Importo medio mensile (euro)		Numero	Importo medio mensile (euro)	
		iniziale	al 01/01/09		iniziale	al 01/01/09		iniziale	al 01/01/09		iniziale	al 01/01/09
fino al 1970	6	271	1.388	2	178	1.036	-	-	-	1	115	976
1971	-	-	-	-	-	-	-	-	-	-	-	-
1972	4	766	2.521	-	-	-	-	-	-	1	188	847
1973	4	397	1.544	2	130	1.007	-	-	-	1	184	1.192
1974	3	331	1.652	-	-	-	-	-	-	1	179	1.073
1975	2	91	942	1	566	2.636	-	-	-	-	-	-
1976	1	553	1.964	1	246	1.369	-	-	-	1	216	841
1977	2	752	2.172	-	-	-	-	-	-	-	-	-
1978	4	217	1.006	-	-	-	1	120	993	-	-	-
1979	5	601	1.607	-	-	-	-	-	-	-	-	-
1980	5	529	1.515	-	-	-	-	-	-	2	305	830
1981	1	3.694	5.567	-	-	-	-	-	-	1	233	611
1982	4	1.470	2.403	1	470	854	1	289	826	2	611	1.357
1983	5	1.487	2.389	1	310	1.174	-	-	-	-	-	-
1984	5	1.546	2.413	-	-	-	-	-	-	1	757	1.074
1985	3	1.034	1.661	1	773	1.159	-	-	-	-	-	-
1986	2	1.063	1.359	-	-	-	1	753	515	-	-	-
1987	5	1.521	2.028	-	-	-	-	-	-	1	650	1.066
1988	5	1.550	1.679	-	-	-	-	-	-	2	1.042	1.257
1989	4	1.070	1.483	-	-	-	1	492	652	3	761	797
1990	7	2.697	2.974	-	-	-	1	816	972	1	462	783
1991	5	2.732	3.121	-	-	-	1	939	1.475	-	-	-
1992	4	1.793	1.855	1	1.848	1.660	1	574	634	2	829	920
1993	4	3.514	3.457	-	-	-	-	-	-	1	1.784	1.956
1994	5	1.964	1.855	-	-	-	-	-	-	1	1.648	1.786
1995	8	3.781	3.073	-	-	-	-	-	-	2	1.868	1.524
1996	2	2.628	3.226	-	-	-	-	-	-	1	2.171	2.154
1997	2	2.163	1.791	-	-	-	-	-	-	1	2.155	1.535
1998	-	-	-	-	-	-	1	1.071	1.360	1	1.688	1.603
1999	5	1.968	1.909	-	-	-	-	-	-	1	2.404	2.235
2000	3	3.494	2.997	1	2.407	2.912	-	-	-	-	-	-
2001	9	1.761	2.036	-	-	-	-	-	-	-	-	-
2002	3	1.482	1.241	-	-	-	-	-	-	2	2.576	2.254
2003	4	1.940	2.131	-	-	-	-	-	-	3	1.682	1.481
2004	2	8.445	9.074	-	-	-	-	-	-	1	439	488
2005	2	822	935	-	-	-	-	-	-	1	2.043	2.223
2006	3	1.772	1.363	-	-	-	-	-	-	3	1.339	1.258
2007	4	4.588	4.041	-	-	-	-	-	-	1	331	348
2008	1	6.679	5.493	-	-	-	-	-	-	2	1.407	1.453
Totale	143	1.862	2.274	11	658	1.441	8	632	929	41	1.129	1.283

FONDO VOLO

Tav. 9.4 - Importi medi iniziali ed al 01/01/2009 delle pensioni vigenti ripartite per anno di decorrenza, qualifica e categoria

SUPERSTITI DI PENSIONATO

Anni di decorrenza	PILOTI			TECNICI			ASSISTENTI UOMINI			ASSISTENTI DONNE		
	Numero	Importo medio mensile (euro)		Numero	Importo medio mensile (euro)		Numero	Importo medio mensile (euro)		Numero	Importo medio mensile (euro)	
		iniziale	al 01/01/09		iniziale	al 01/01/09		iniziale	al 01/01/09		iniziale	al 01/01/09
fino al 1970	-	-	-	-	-	-	-	-	-	-	-	-
1971	-	-	-	-	-	-	-	-	-	-	-	-
1972	-	-	-	-	-	-	-	-	-	-	-	-
1973	-	-	-	-	-	-	-	-	-	-	-	-
1974	1	684	2.492	-	-	-	-	-	-	-	-	-
1975	-	-	-	1	390	1.773	-	-	-	1	109	1.056
1976	1	773	2.535	-	-	-	-	-	-	1	351	1.508
1977	1	228	1.586	-	-	-	-	-	-	-	-	-
1978	2	548	1.626	1	482	1.347	-	-	-	-	-	-
1979	3	593	1.590	3	459	1.464	-	-	-	-	-	-
1980	-	-	-	-	-	-	-	-	-	-	-	-
1981	2	576	1.376	1	344	1.000	-	-	-	-	-	-
1982	2	650	1.560	-	-	-	-	-	-	2	276	1.119
1983	2	418	1.081	-	-	-	-	-	-	1	203	862
1984	4	679	1.620	2	319	1.057	-	-	-	-	-	-
1985	2	391	1.143	2	409	1.147	-	-	-	2	484	885
1986	6	853	1.698	1	805	1.406	1	475	611	1	385	1.244
1987	4	679	1.679	-	-	-	-	-	-	2	711	933
1988	4	1.042	1.900	1	422	945	-	-	-	1	655	1.029
1989	5	876	1.691	2	905	1.496	-	-	-	1	609	1.286
1990	8	1.058	1.569	-	-	-	-	-	-	2	250	1.093
1991	4	804	1.550	1	393	1.285	1	395	675	3	1.009	1.444
1992	8	1.287	1.992	-	-	-	2	987	1.298	1	657	771
1993	10	1.094	1.926	-	-	-	-	-	-	3	979	1.231
1994	6	1.289	1.730	2	1.446	2.030	-	-	-	4	963	1.262
1995	7	1.774	2.036	1	941	1.327	-	-	-	2	900	936
1996	14	1.341	1.655	1	1.484	1.967	5	902	868	8	1.200	1.293
1997	17	1.382	1.748	2	778	939	1	478	648	4	729	942
1998	12	1.521	1.792	3	986	1.036	2	579	397	5	1.407	1.268
1999	15	1.697	1.744	1	794	967	1	1.047	1.307	6	1.055	1.314
2000	16	1.850	2.120	1	4.568	3.962	1	1.305	1.601	5	1.211	1.385
2001	13	1.486	1.779	1	1.439	1.709	2	1.517	1.131	2	1.240	911
2002	19	2.062	2.248	1	722	713	1	921	386	3	1.321	1.061
2003	20	2.470	2.542	2	1.424	1.621	1	1.467	1.669	5	1.283	1.332
2004	15	1.531	1.691	1	2.134	2.350	1	404	449	8	1.279	1.157
2005	11	1.385	1.489	4	1.589	1.316	1	1.109	1.209	12	1.049	1.032
2006	18	2.193	2.304	4	2.202	2.316	1	2.966	2.381	6	876	941
2007	19	2.275	2.367	1	1.388	1.458	-	-	-	14	1.348	1.327
2008	19	1.702	1.749	4	1.561	1.582	5	1.069	1.114	4	1.482	1.531
Totale	290	1.578	1.916	44	1.196	1.526	26	1.023	1.019	109	1.062	1.190