

ISTITUTO NAZIONALE DELLA PREVIDENZA SOCIALE

SEDE CENTRALE DI ROMA

**CONTABILITA' SEPARATA EX FONDO DI PREVIDENZA
PER IL PERSONALE TELEFONICO**

INDICAZIONI DI CARATTERE STATISTICO

(Allegato al Bilancio Preventivo per l'anno 2006)

CONTABILITA' SEPARATA EX FONDO TELEFONICI**INDICE DELLE TAVOLE*****Valori economici di bilancio nel periodo 1989 - 2004***

- Tav. n. 1 - Numero ed importo medio delle pensioni vigenti a fine anno
- Tav. n. 2 - Indici sull'evoluzione del numero delle pensioni vigenti a fine anno
- Tav. n. 3 - Indici sull'evoluzione degli importi medi delle pensioni vigenti a fine anno
- Tav. n. 4 - Numero ed importo medio delle pensioni liquidate in ciascun anno

Distribuzione delle pensioni vigenti al 31.10.2005

- Tav. n. 5 - Pensioni vigenti ripartite per anno di decorrenza e categoria
- Tav. n. 5 BIS - Pensioni vigenti, di vecchiaia e anzianità, ripartite per anno di decorrenza
- Tav. n. 6 - Pensioni vigenti ripartite per categoria, sesso e classi di età del titolare: A: Valori assoluti B: Valori percentuali
- Tav. n. 6 BIS - Pensioni vigenti, di vecchiaia e anzianità, ripartite per sesso e classi di età del titolare:
A: Valori assoluti B: Valori percentuali
- Tav. n. 7 - Pensioni vigenti ripartite per classi di importo della pensione mensile e per categoria
- Tav. n. 7 BIS - Pensioni vigenti, di vecchiaia e anzianità, ripartite per classi di importo della pensione mensile
- Tav. n. 8 - Importi medi iniziali ed al 31.12.2005 delle pensioni vigenti ripartite per anno di decorrenza e categoria
- Tav. n. 8 BIS - Importi medi iniziali ed al 31.12.2005 delle pensioni vigenti, di vecchiaia e anzianità, ripartite per anno di decorrenza

NOTA

Il numero e l'importo delle pensioni vigenti a fine anno riportati nelle tavole da 1 a 4 si riferiscono a valori di competenza per i quali sono state effettuate le opportune operazioni di integrazione e decontabilizzazione. Questi valori si discostano da quelli indicati nelle tavole successive in cui le classificazioni statistiche riguardano le pensioni contabilizzate che prescindono dalle predette operazioni.

AVVERTENZE

L'art.41, comma 1, della legge 23 dicembre 1999, n. 488 (legge finanziaria 2000) ha disposto a decorrere dal 1° gennaio 2000 la soppressione del Fondo Telefonici.

Dalla medesima data i lavoratori dipendenti titolari di posizioni assicurative e i titolari di trattamenti pensionistici sono iscritti all'Assicurazione Generale Obbligatoria per l'invalidità, la vecchiaia e i superstiti dei lavoratori dipendenti.

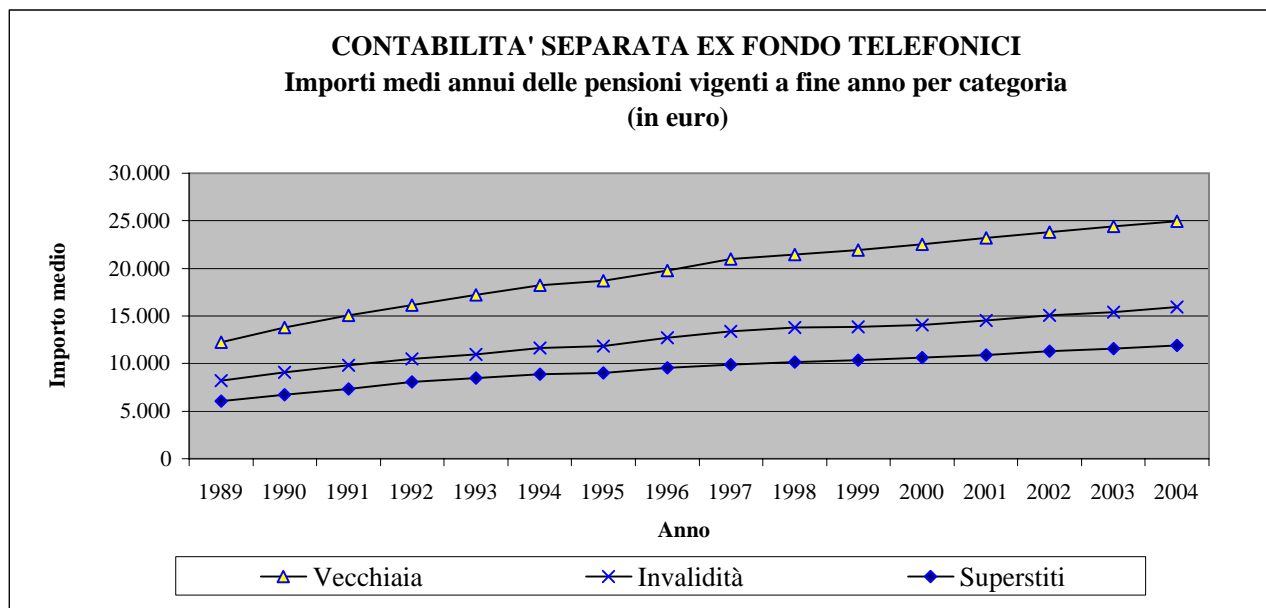
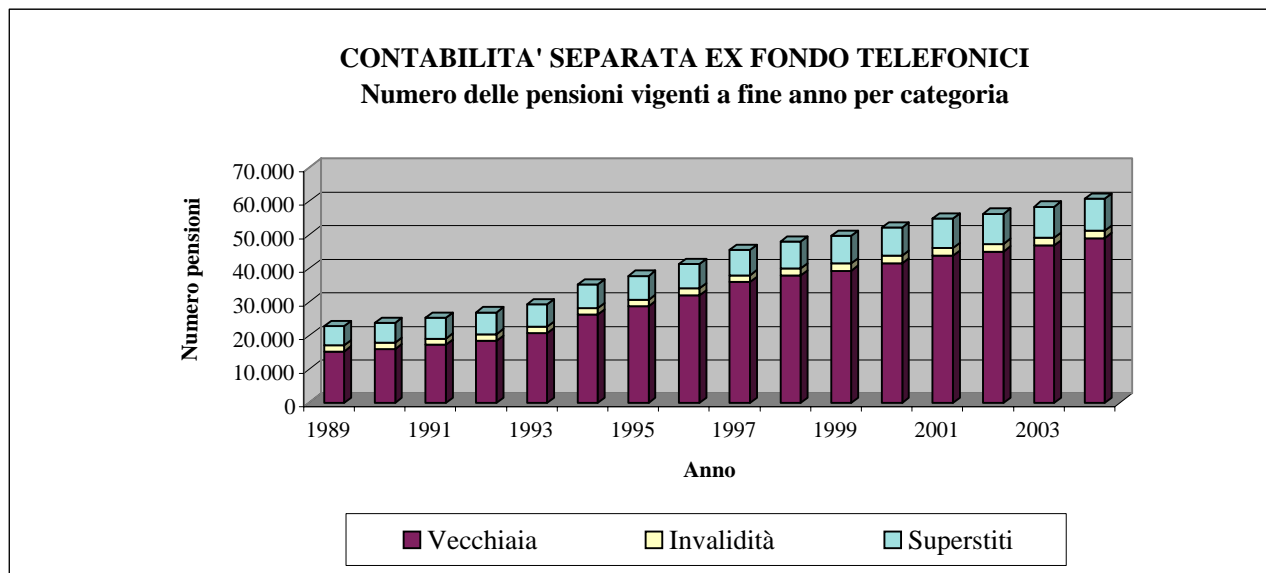
L'iscrizione è effettuata con evidenza contabile separata nell'ambito del Fondo Pensioni Lavoratori Dipendenti.

Il personale assunto dal 1° gennaio 2000 è iscritto al Fondo Pensioni Lavoratori Dipendenti e non nella contabilità separata dello stesso Fondo dove è iscritto il personale in servizio al 31 dicembre 1999.

CONTABILITA' SEPARATA EX FONDO TELEFONICI**Tav.1 - Numero ed importo medio delle pensioni vigenti a fine anno (a)
(importi in euro)**

Anni	VECCHIAIA		INVALIDITA'		SUPERSTITI		COMPLESSO	
	Numero	Importo medio annuo	Numero	Importo medio annuo	Numero	Importo medio annuo	Numero	Importo medio annuo
1989	15.271	12.272	1.857	8.197	5.735	6.066	22.863	10.384
1990	15.953	13.805	1.836	9.076	6.038	6.711	23.827	11.643
1991	17.218	15.070	1.860	9.802	6.255	7.358	25.333	12.779
1992	18.478	16.176	1.953	10.522	6.475	8.068	26.906	13.814
1993	20.649	17.200	1.944	10.951	6.739	8.474	29.332	14.781
1994	26.218	18.225	2.000	11.606	6.913	8.898	35.131	16.013
1995	28.666	18.702	1.996	11.841	7.094	9.032	37.756	16.522
1996	31.972	19.798	2.004	12.707	7.312	9.532	41.288	17.636
1997	35.913	20.987	2.038	13.412	7.561	9.881	45.512	18.803
1998	37.897	21.451	2.124	13.760	7.860	10.134	47.881	19.252
1999	39.287	21.953	2.202	13.842	8.123	10.368	49.612	19.696
2000	41.445	22.519	2.249	14.073	8.425	10.612	52.119	20.230
2001	43.717	23.194	2.300	14.517	8.730	10.895	54.747	20.868
2002	45.017	23.780	2.251	15.049	8.986	11.332	56.254	21.442
2003	46.759	24.393	2.287	15.383	9.299	11.582	58.345	21.998
2004	48.986	24.988	2.224	15.935	9.435	11.932	60.645	22.625

(a) Il numero e l'importo delle pensioni vigenti a fine anno si riferiscono ai valori di competenza per i quali sono state effettuate le opportune operazioni di integrazione e decontabilizzazione.



CONTABILITA' SEPARATA EX FONDO TELEFONICI**Tav. 2 - Indici sull'evoluzione del numero delle pensioni vigenti a fine anno (a)**

Anni	INCREMENTI PERCENTUALI ANNUI				% PENSIONI PER CATEGORIA			
	Vecchiaia	Invalidità	Superstiti	Totale	Vecchiaia	Invalidità	Superstiti	Totale
1990	4,47	-1,13	5,28	4,22	66,95	7,71	25,34	100,00
1991	7,93	1,31	3,59	6,32	67,97	7,34	24,69	100,00
1992	7,32	5,00	3,52	6,21	68,68	7,26	24,07	100,00
1993	11,75	-0,46	4,08	9,02	70,40	6,63	22,97	100,00
1994	26,97	2,88	2,58	19,77	74,63	5,69	19,68	100,00
1995	9,34	-0,20	2,62	7,47	75,92	5,29	18,79	100,00
1996	11,53	0,40	3,07	9,35	77,44	4,85	17,71	100,00
1997	12,33	1,70	3,41	10,23	78,91	4,48	16,61	100,00
1998	5,52	4,22	3,95	5,21	79,15	4,44	16,42	100,00
1999	3,67	3,67	3,35	3,62	79,19	4,44	16,37	100,00
2000	5,49	2,13	3,72	5,05	79,52	4,32	16,16	100,00
2001	5,48	2,27	3,62	5,04	79,85	4,20	15,95	100,00
2002	2,97	-2,13	2,93	2,75	80,02	4,00	15,97	100,00
2003	3,87	1,60	3,48	3,72	80,14	3,92	15,94	100,00
2004	4,76	-2,75	1,46	3,94	80,78	3,67	15,56	100,00

(a) I valori si riferiscono alle pensioni di competenza.

CONTABILITA' SEPARATA EX FONDO TELEFONICI**Tav. 3 - Indici sull'evoluzione degli importi medi delle pensioni vigenti a fine anno (a)**

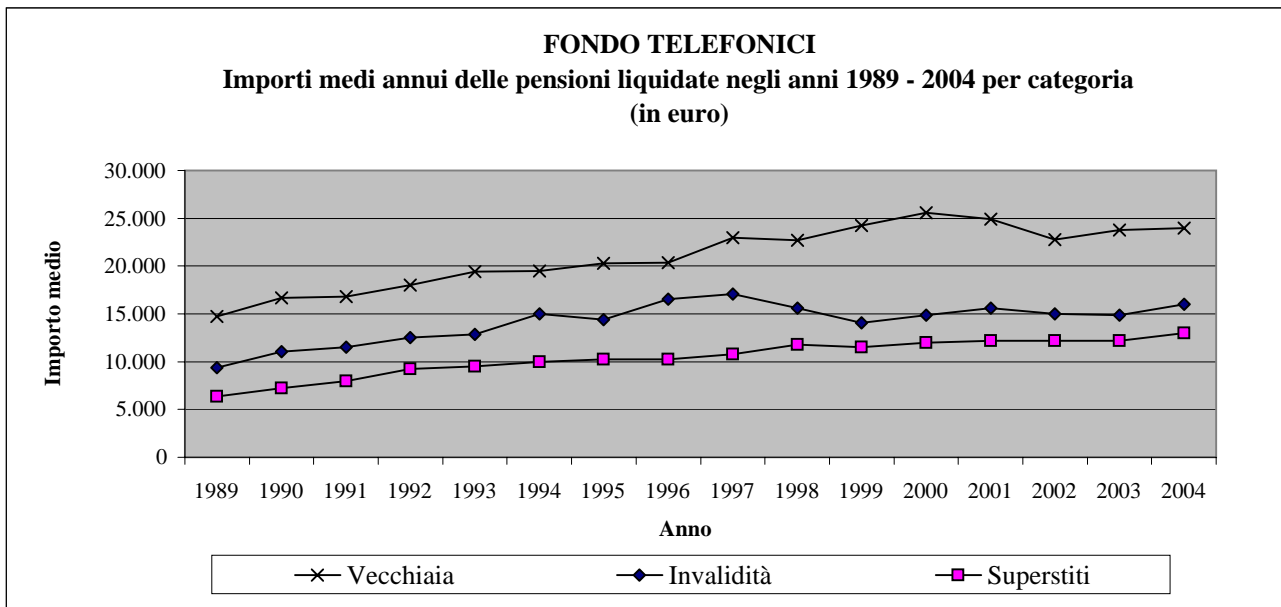
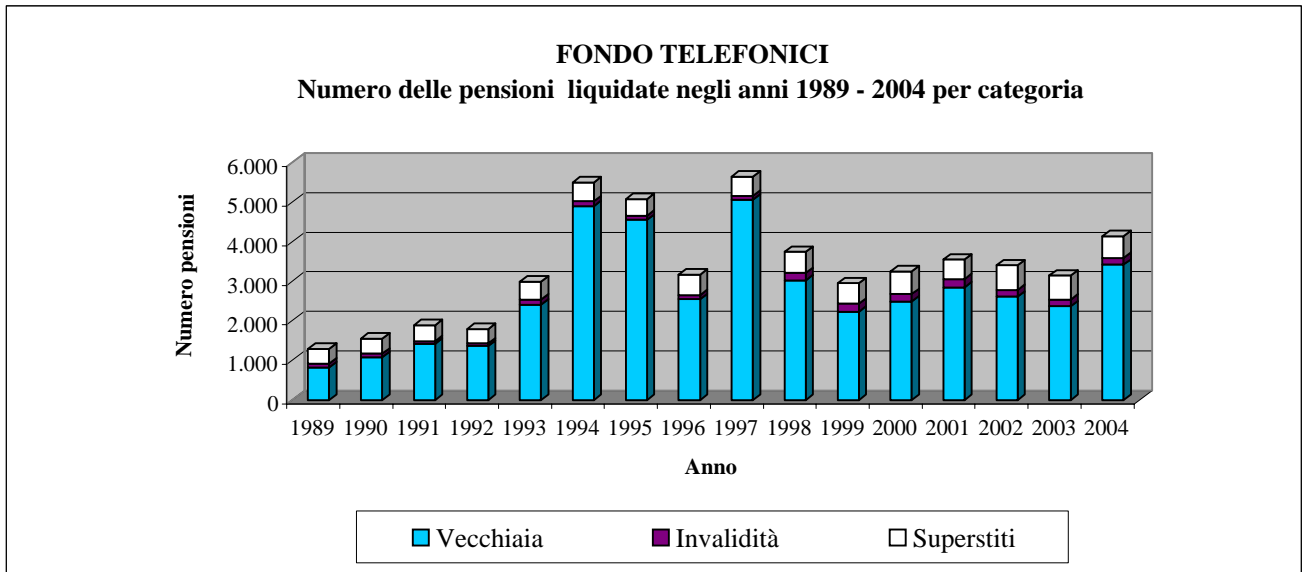
Anni	INCREMENTI PERCENTUALI ANNUI				% IMPORTI MEDI PER CATEGORIA SULL'IMPORTO MEDIO TOTALE			
	Vecchiaia	Invalidità	Superstiti	Totale	Vecchiaia	Invalidità	Superstiti	Totale
1990	12,49	10,72	10,63	12,12	118,57	77,95	57,64	100,00
1991	9,16	8,00	9,64	9,76	117,93	76,70	57,58	100,00
1992	7,34	7,35	9,65	8,10	117,10	76,17	58,40	100,00
1993	6,33	4,08	5,03	7,00	116,37	74,09	57,33	100,00
1994	5,96	5,98	5,00	8,34	113,81	72,48	55,57	100,00
1995	2,62	2,02	1,51	3,18	113,19	71,67	54,67	100,00
1996	5,86	7,31	5,54	6,74	112,26	72,05	54,05	100,00
1997	6,01	5,55	3,66	6,62	111,62	71,33	52,55	100,00
1998	2,21	2,59	2,56	2,39	111,42	71,47	52,64	100,00
1999	2,34	0,60	2,31	2,31	111,46	70,28	52,64	100,00
2000	2,58	1,67	2,35	2,71	111,31	69,57	52,46	100,00
2001	3,00	3,15	2,67	3,15	111,15	69,57	52,21	100,00
2002	2,53	3,66	4,01	2,75	110,90	70,18	52,85	100,00
2003	2,58	2,22	2,21	2,59	110,89	69,93	52,65	100,00
2004	2,44	3,59	3,02	2,85	110,44	70,43	52,74	100,00

(a) I valori si riferiscono alle pensioni di competenza.

CONTABILITA' SEPARATA EX FONDO TELEFONICI**Tav. 4 - Numero ed importo medio delle pensioni liquidate negli anni 1989 - 2004 (a)
(importi in euro)**

Anni	VECCHIAIA		INVALIDITA'		SUPERSTITI		COMPLESSO	
	Numero	Importo medio annuo	Numero	Importo medio annuo	Numero	Importo medio annuo	Numero	Importo medio annuo
1989	821	14.761	100	9.344	373	6.375	1.294	11.925
1990	1.084	16.691	89	11.042	378	7.256	1.551	14.067
1991	1.418	16.804	71	11.545	400	7.997	1.889	14.741
1992	1.365	17.994	66	12.535	367	9.266	1.798	16.012
1993	2.412	19.437	123	12.840	460	9.497	2.995	17.639
1994	4.904	19.520	117	14.999	478	9.961	5.499	18.593
1995	4.554	20.318	109	14.398	418	10.218	5.081	19.360
1996	2.550	20.354	105	16.569	517	10.252	3.172	18.582
1997	5.062	22.950	99	17.097	482	10.802	5.643	21.810
1998	3.024	22.731	187	15.633	531	11.788	3.742	20.823
1999	2.235	24.222	195	14.094	522	11.525	2.952	21.308
2000	2.489	25.572	186	14.853	578	12.005	3.253	22.548
2001	2.850	24.879	210	15.603	493	12.182	3.553	22.569
2002	2.614	22.776	169	15.007	619	12.200	3.402	20.466
2003	2.372	23.753	167	14.858	606	12.175	3.145	21.050
2004	3.422	23.955	167	15.984	550	13.005	4.139	22.178

(a) Le pensioni liquidate si riferiscono alle contabilizzazioni dei vari anni.



CONTABILITA' SEPARATA EX FONDO TELEFONICI

Tav. 5 - Pensioni vigenti al 31/10/2005 ripartite per anno di decorrenza e categoria (a)

Anni di decorrenza	VECCHIAIA E ANZIANITA'		INVALIDITA'		SUPERSTITI DI ASSICURATO		SUPERSTITI DI PENSIONATO		COMPLESSO	
	Numero	Importo medio mensile (euro)	Numero	Importo medio mensile (euro)	Numero	Importo medio mensile (euro)	Numero	Importo medio mensile (euro)	Numero	Importo medio mensile (euro)
fino al 1970	236	1.125	179	815	258	568	81	728	754	818
1971	55	1.452	25	957	36	784	14	823	130	1.104
1972	53	1.486	40	949	28	777	17	760	138	1.097
1973	79	1.536	37	934	42	712	18	868	176	1.144
1974	99	1.452	26	864	51	720	24	930	200	1.126
1975	203	1.424	29	1.041	51	762	37	1.072	320	1.243
1976	426	1.498	34	1.051	56	877	52	884	568	1.354
1977	460	1.435	44	1.228	68	622	57	957	629	1.289
1978	382	1.570	41	1.037	52	807	66	908	541	1.376
1979	312	1.548	25	1.153	70	704	56	964	463	1.329
1980	394	1.602	42	1.137	74	708	61	1.001	571	1.388
1981	617	1.640	53	1.077	68	830	79	888	817	1.464
1982	370	1.587	52	1.068	73	694	97	806	592	1.303
1983	471	1.693	49	1.182	68	648	101	869	689	1.432
1984	465	1.700	36	1.320	72	715	98	889	671	1.455
1985	656	1.834	41	1.223	81	725	150	913	928	1.561
1986	906	1.870	42	1.265	81	730	139	914	1.168	1.655
1987	1.112	1.854	87	1.332	75	720	134	861	1.408	1.667
1988	671	1.815	47	1.200	80	756	136	917	934	1.562
1989	818	1.954	54	1.229	81	719	148	923	1.101	1.689
1990	1.141	1.908	42	1.367	67	731	189	988	1.439	1.717
1991	1.278	1.867	37	1.346	79	798	178	926	1.572	1.694
1992	1.795	2.101	38	1.390	93	841	203	991	2.129	1.927
1993	1.639	1.933	70	1.516	94	922	225	953	2.028	1.763
1994	5.400	2.046	78	1.657	87	1.012	239	985	5.804	1.982
1995	2.754	2.006	53	1.666	74	880	277	960	3.158	1.882
1996	3.795	1.957	66	1.494	78	908	315	941	4.254	1.855
1997	3.134	2.178	80	1.494	91	940	318	1.013	3.623	2.029
1998	2.899	2.044	64	1.354	88	924	386	1.065	3.437	1.892
1999	2.240	2.208	66	1.298	73	994	386	1.005	2.765	1.986
2000	2.300	2.122	109	1.449	71	1.041	439	1.054	2.919	1.910
2001	2.660	2.100	114	1.319	67	866	433	1.059	3.274	1.910
2002	2.568	1.923	106	1.263	75	1.017	492	1.074	3.241	1.751
2003	2.376	1.943	134	1.321	48	962	494	1.044	3.052	1.754
2004	3.490	1.884	127	1.219	55	993	498	1.042	4.170	1.751
2005	1.664	2.008	58	1.270	23	1.086	500	1.068	2.245	1.770
Totale	49.918	1.965	2.225	1.252	2.628	801	7.137	995	61.908	1.778

(a) Gli importi mensili delle pensioni sono riferiti al mese di dicembre 2005

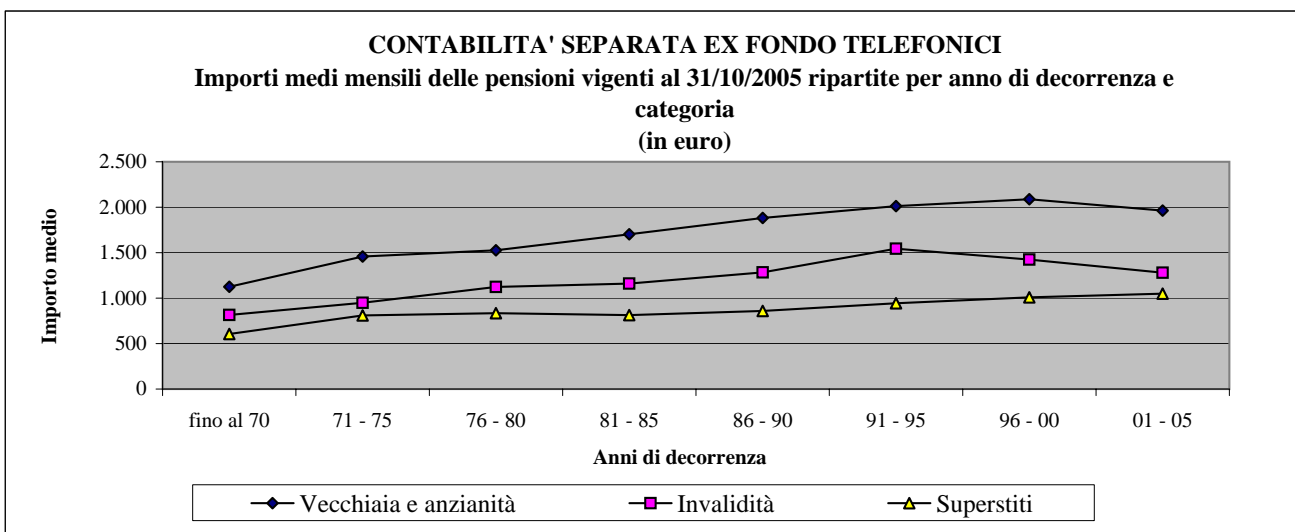
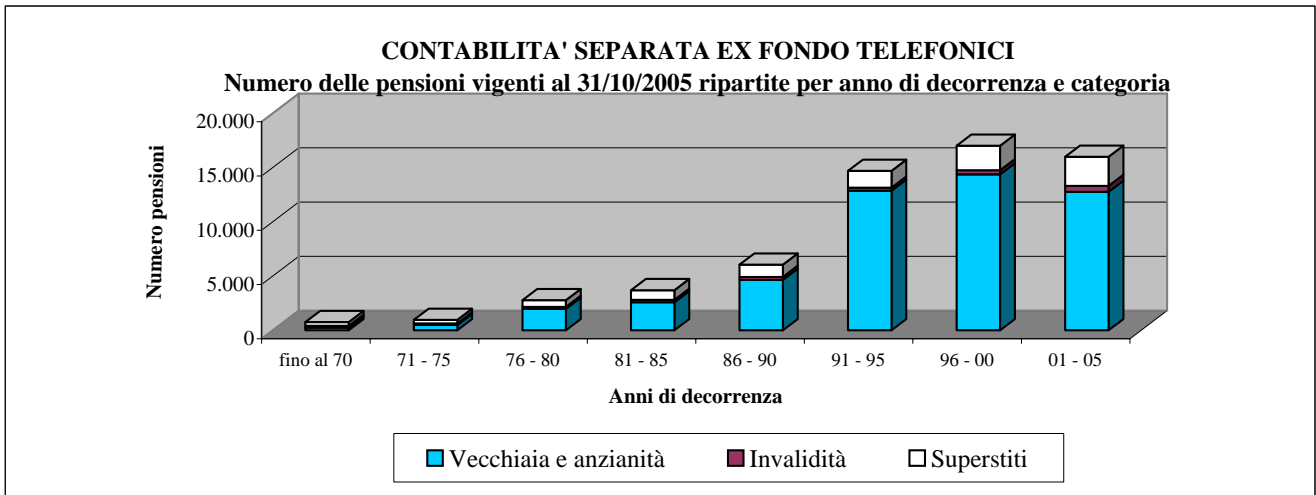
CONTABILITA' SEPARATA EX FONDO TELEFONICI

Tav. 5 bis - Pensioni di vecchiaia e anzianità vigenti al 31/10/2005 ripartite per anno di decorrenza (a)

Anni di decorrenza	VECCHIAIA (b)		ANZIANITA'		COMPLESSO	
	Numero	Importo medio mensile (euro)	Numero	Importo medio mensile (euro)	Numero	Importo medio mensile (euro)
fino al 1970	234	1.131	2	409	236	1.125
1971	55	1.452	-	-	55	1.452
1972	53	1.486	-	-	53	1.486
1973	79	1.536	-	-	79	1.536
1974	70	1.338	29	1.726	99	1.452
1975	138	1.340	65	1.602	203	1.424
1976	193	1.358	233	1.614	426	1.498
1977	149	1.171	311	1.561	460	1.435
1978	122	1.293	260	1.700	382	1.570
1979	145	1.371	167	1.702	312	1.548
1980	195	1.435	199	1.766	394	1.602
1981	281	1.482	336	1.773	617	1.640
1982	203	1.408	167	1.805	370	1.587
1983	302	1.520	169	2.001	471	1.693
1984	300	1.570	165	1.937	465	1.700
1985	389	1.656	267	2.093	656	1.834
1986	535	1.761	371	2.026	906	1.870
1987	614	1.711	498	2.031	1.112	1.854
1988	382	1.647	289	2.036	671	1.815
1989	367	1.824	451	2.060	818	1.954
1990	599	1.756	542	2.077	1.141	1.908
1991	586	1.699	692	2.009	1.278	1.867
1992	893	2.016	902	2.185	1.795	2.101
1993	1.178	1.901	461	2.015	1.639	1.933
1994	1.480	1.992	3.920	2.067	5.400	2.046
1995	559	1.831	2.195	2.050	2.754	2.006
1996	563	1.760	3.232	1.991	3.795	1.957
1997	203	2.019	2.931	2.189	3.134	2.178
1998	208	1.628	2.691	2.076	2.899	2.044
1999	127	1.805	2.113	2.232	2.240	2.208
2000	105	1.730	2.195	2.141	2.300	2.122
2001	112	1.321	2.548	2.134	2.660	2.100
2002	83	1.393	2.485	1.940	2.568	1.923
2003	76	1.400	2.300	1.961	2.376	1.943
2004	94	1.432	3.396	1.896	3.490	1.884
2005	71	1.562	1.593	2.028	1.664	2.008
Totale	11.743	1.728	38.175	2.038	49.918	1.965

(a) Gli importi mensili delle pensioni sono riferiti al mese di dicembre 2001

(b) Include le pensioni di vecchiaia anticipata, non più liquidabili a decorrere dall' 8 gennaio 2002 (D. Lgs. n. 658/1996).



CONTABILITA' SEPARATA EX FONDO TELEFONICI

Tav. 6 - Pensioni vigenti al 31/10/2005 ripartite per categoria, sesso e classi di età del titolare

A: valori assoluti

Classi di età (a)	VECCHIAIA E ANZIANITA'			INVALIDITA'			SUPERSTITI (b)			COMPLESSO		
	Maschi	Femmine	Totale	Maschi	Femmine	Totale	Maschi	Femmine	Totale	Maschi	Femmine	Totale
fino a 4	-	-	-	-	-	-	-	-	-	-	-	-
5-9	-	-	-	-	-	-	-	2	2	-	2	2
10-14	-	-	-	-	-	-	1	6	7	1	6	7
15-19	-	-	-	-	-	-	6	5	11	6	5	11
20-24	-	-	-	-	-	-	5	13	18	5	13	18
25-29	-	-	-	-	-	-	2	4	6	2	4	6
30-34	-	-	-	-	3	3	6	11	17	6	14	20
35-39	-	-	-	16	13	29	6	30	36	22	43	65
40-44	-	-	-	53	31	84	6	75	81	59	106	165
45-49	-	-	-	79	32	111	16	233	249	95	265	360
50-54	239	21	260	204	48	252	33	511	544	476	580	1.056
55-59	10.107	1.029	11.136	358	61	419	48	860	908	10.513	1.950	12.463
60-64	9.651	3.232	12.883	196	104	300	88	971	1.059	9.935	4.307	14.242
65-69	7.606	3.874	11.480	154	164	318	135	1.272	1.407	7.895	5.310	13.205
70-74	4.376	2.356	6.732	120	127	247	164	1.327	1.491	4.660	3.810	8.470
75-79	2.631	1.645	4.276	82	159	241	158	1.401	1.559	2.871	3.205	6.076
80-84	1.118	976	2.094	46	103	149	120	1.186	1.306	1.284	2.265	3.549
85-89	384	313	697	9	36	45	53	537	590	446	886	1.332
oltre 90	154	206	360	12	15	27	23	451	474	189	672	861
Totale	36.266	13.652	49.918	1.329	896	2.225	870	8.895	9.765	38.465	23.443	61.908
Età media	65,5	69,6	66,6	61,2	68,8	64,3	70,9	70,9	70,9	65,4	70,1	67,2

(a) Età in anni compiuti.

(b) Le indicazioni relative alle età si riferiscono al coniuge ove questo sia compreso tra i beneficiari, all'orfano più giovane nel caso di pensione a orfani soli.

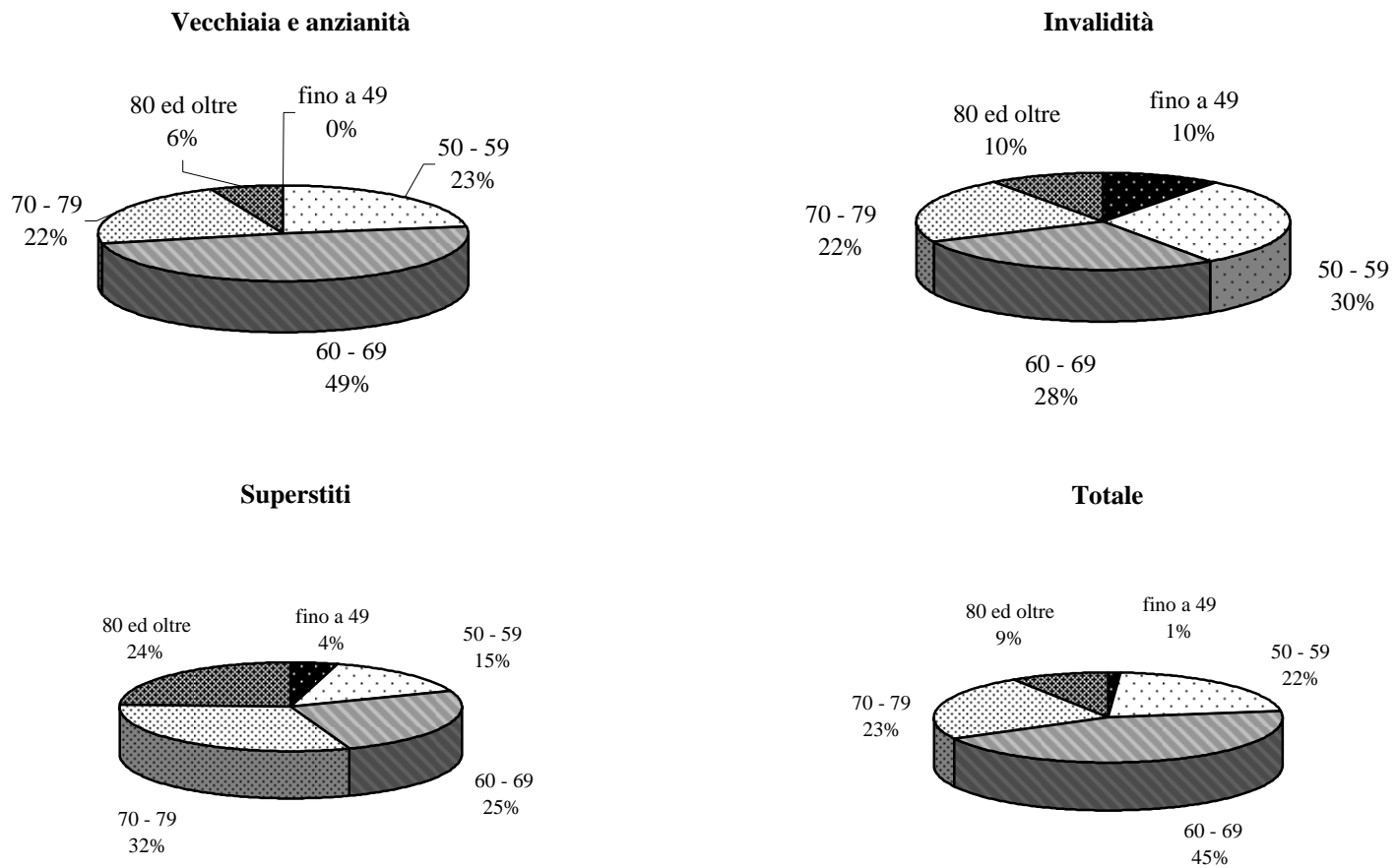
CONTABILITA' SEPARATA EX FONDO TELEFONICI**Tav. 6 - Pensioni vigenti al 31/10/2005 ripartite per categoria, sesso e classi di età del titolare****B: valori percentuali**

Classi di età (a)	VECCHIAIA E ANZIANITA'			INVALIDITA'			SUPERSTITI (b)			COMPLESSO		
	Maschi	Femmine	Totale	Maschi	Femmine	Totale	Maschi	Femmine	Totale	Maschi	Femmine	Totale
fino a 4	0,0	0,0	0,0	0,0	0,0	0,0	0,0	0,0	0,0	0,0	0,0	0,0
5-9	0,0	0,0	0,0	0,0	0,0	0,0	0,0	0,0	0,0	0,0	0,0	0,0
10-14	0,0	0,0	0,0	0,0	0,0	0,0	0,1	0,1	0,1	0,0	0,0	0,0
15-19	0,0	0,0	0,0	0,0	0,0	0,0	0,7	0,1	0,1	0,0	0,0	0,0
20-24	0,0	0,0	0,0	0,0	0,0	0,0	0,6	0,1	0,2	0,0	0,1	0,0
25-29	0,0	0,0	0,0	0,0	0,0	0,0	0,2	0,0	0,1	0,0	0,0	0,0
30-34	0,0	0,0	0,0	0,0	0,3	0,1	0,7	0,1	0,2	0,0	0,1	0,0
35-39	0,0	0,0	0,0	1,2	1,5	1,3	0,7	0,3	0,4	0,1	0,2	0,1
40-44	0,0	0,0	0,0	4,0	3,5	3,8	0,7	0,8	0,8	0,2	0,5	0,3
45-49	0,0	0,0	0,0	5,9	3,6	5,0	1,8	2,6	2,5	0,2	1,1	0,6
50-54	0,7	0,2	0,5	15,3	5,4	11,3	3,8	5,7	5,6	1,2	2,5	1,7
55-59	27,9	7,5	22,3	26,9	6,8	18,8	5,5	9,7	9,3	27,3	8,3	20,1
60-64	26,6	23,7	25,8	14,7	11,6	13,5	10,1	10,9	10,8	25,8	18,4	23,0
65-69	21,0	28,4	23,0	11,6	18,3	14,3	15,5	14,3	14,4	20,5	22,7	21,3
70-74	12,1	17,3	13,5	9,0	14,2	11,1	18,9	14,9	15,3	12,1	16,3	13,7
75-79	7,3	12,0	8,6	6,2	17,7	10,8	18,2	15,8	16,0	7,5	13,7	9,8
80-84	3,1	7,1	4,2	3,5	11,5	6,7	13,8	13,3	13,4	3,3	9,7	5,7
85-89	1,1	2,3	1,4	0,7	4,0	2,0	6,1	6,0	6,0	1,2	3,8	2,2
oltre 90	0,4	1,5	0,7	0,9	1,7	1,2	2,6	5,1	4,9	0,5	2,9	1,4
Totale	100,0	100,0	100,0	100,0	100,0	100,0	100,0	100,0	100,0	100,0	100,0	100,0

(a) Età in anni compiuti.

(b) Le indicazioni relative alle età si riferiscono al coniuge ove questo sia compreso tra i beneficiari, all'orfano più giovane nel caso di pensione a orfani soli.

CONTABILITA' SEPARATA EX FONDO TELEFONICI
Pensioni vigenti al 31/10/2005 ripartite per categoria e classi di età



CONTABILITA' SEPARATA EX FONDO TELEFONICI

Tav. 6 bis - Pensioni di vecchiaia e anzianità vigenti al 31/10/2005 ripartite per sesso e classi di età del titolare

A: valori assoluti

Classi di età (a)	VECCHIAIA (b)			ANZIANITA'			COMPLESSO		
	Maschi	Femmine	Totale	Maschi	Femmine	Totale	Maschi	Femmine	Totale
fino a 4	-	-	-	-	-	-	-	-	-
5-9	-	-	-	-	-	-	-	-	-
10-14	-	-	-	-	-	-	-	-	-
15-19	-	-	-	-	-	-	-	-	-
20-24	-	-	-	-	-	-	-	-	-
25-29	-	-	-	-	-	-	-	-	-
30-34	-	-	-	-	-	-	-	-	-
35-39	-	-	-	-	-	-	-	-	-
40-44	-	-	-	-	-	-	-	-	-
45-49	-	-	-	-	-	-	-	-	-
50-54	-	-	-	239	21	260	239	21	260
55-59	-	3	3	10.107	1.026	11.133	10.107	1.029	11.136
60-64	9	629	638	9.642	2.603	12.245	9.651	3.232	12.883
65-69	294	2.615	2.909	7.312	1.259	8.571	7.606	3.874	11.480
70-74	1.411	2.140	3.551	2.965	216	3.181	4.376	2.356	6.732
75-79	1.276	1.245	2.521	1.355	400	1.755	2.631	1.645	4.276
80-84	554	673	1.227	564	303	867	1.118	976	2.094
85-89	235	302	537	149	11	160	384	313	697
oltre 90	153	204	357	1	2	3	154	206	360
Totale	3.932	7.811	11.743	32.334	5.841	38.175	36.266	13.652	49.918
Età media	76,9	72,8	74,2	64,1	65,2	64,2	65,5	69,6	66,6

(a) Età in anni compiuti.

(b) Include le pensioni di vecchiaia anticipata, non più liquidabili a decorrere dall' 8 gennaio 2002 (D. Lgs. n. 658/1996).

CONTABILITA' SEPARATA EX FONDO TELEFONICI**Tav. 6 bis - Pensioni di vecchiaia e anzianità vigenti al 31/10/2005 ripartite per sesso e classi di età del titolare****B: valori percentuali**

Classi di età (a)	VECCHIAIA (b)			ANZIANITA'			COMPLESSO		
	Maschi	Femmine	Totale	Maschi	Femmine	Totale	Maschi	Femmine	Totale
fino a 4	0,0	0,0	0,0	0,0	0,0	0,0	0,0	0,0	0,0
5-9	0,0	0,0	0,0	0,0	0,0	0,0	0,0	0,0	0,0
10-14	0,0	0,0	0,0	0,0	0,0	0,0	0,0	0,0	0,0
15-19	0,0	0,0	0,0	0,0	0,0	0,0	0,0	0,0	0,0
20-24	0,0	0,0	0,0	0,0	0,0	0,0	0,0	0,0	0,0
25-29	0,0	0,0	0,0	0,0	0,0	0,0	0,0	0,0	0,0
30-34	0,0	0,0	0,0	0,0	0,0	0,0	0,0	0,0	0,0
35-39	0,0	0,0	0,0	0,0	0,0	0,0	0,0	0,0	0,0
40-44	0,0	0,0	0,0	0,0	0,0	0,0	0,0	0,0	0,0
45-49	0,0	0,0	0,0	0,0	0,0	0,0	0,0	0,0	0,0
50-54	0,0	0,0	0,0	0,7	0,4	0,7	0,7	0,2	0,5
55-59	0,0	0,0	0,0	31,3	17,6	29,2	27,9	7,5	22,3
60-64	0,2	8,1	5,4	29,8	44,6	32,1	26,6	23,7	25,8
65-69	7,5	33,5	24,8	22,6	21,6	22,5	21,0	28,4	23,0
70-74	35,9	27,4	30,2	9,2	3,7	8,3	12,1	17,3	13,5
75-79	32,5	15,9	21,5	4,2	6,8	4,6	7,3	12,0	8,6
80-84	14,1	8,6	10,4	1,7	5,2	2,3	3,1	7,1	4,2
85-89	6,0	3,9	4,6	0,5	0,2	0,4	1,1	2,3	1,4
oltre 90	3,9	2,6	3,0	0,0	0,0	0,0	0,4	1,5	0,7
Totale	100,0	100,0	100,0	100,0	100,0	100,0	100,0	100,0	100,0

(a) Età in anni compiuti.

(b) Include le pensioni di vecchiaia anticipata, non più liquidabili a decorrere dall' 8 gennaio 2002 (D. Lgs. n. 658/1996).

CONTABILITA' SEPARATA EX FONDO TELEFONICI

Tav. 7 - Pensioni vigenti al 31/10/2005 ripartite per classi di importo della pensione mensile e per categoria (a)

Classi di importo (euro) (b)	VECCHIAIA E ANZIANITA'		INVALIDITA'		SUPERSTITI		COMPLESSO	
	Numero	%	Numero	%	Numero	%	Numero	%
fino a 250	91	0,2	12	0,5	205	2,1	308	0,5
250 - 500	144	0,3	78	3,5	975	10,0	1.197	1,9
500 - 750	679	1,4	295	13,3	1.822	18,7	2.796	4,5
750 - 1.000	505	1,0	329	14,8	2.838	29,2	3.672	5,9
1.000 - 1.250	909	1,8	389	17,6	2.786	28,5	4.084	6,6
1.250 - 1.500	2.498	5,0	454	20,5	658	6,7	3.610	5,8
1.500 - 1.750	14.851	29,8	405	18,2	200	2,0	15.456	25,0
1.750 - 2.000	19.918	39,9	188	8,4	63	0,6	20.169	32,6
2.000 - 2.250	4.213	8,4	32	1,4	33	0,3	4.278	6,9
2.250 - 2.500	2.165	4,3	14	0,6	30	0,3	2.209	3,6
2.500 - 5.000	2.824	5,7	21	0,9	136	1,4	2.981	4,8
5.000 - 7.500	693	1,4	6	0,3	14	0,1	713	1,2
7.500 - 10.000	251	0,5	2	0,1	2	0,0	255	0,4
10.000 - 12.500	95	0,2	0	0,0	1	0,0	96	0,2
12.500 - 15.000	49	0,1	0	0,0	2	0,0	51	0,1
15.000 - 17.500	10	0,0	0	0,0	0	0,0	10	0,0
17.500 - 20.000	12	0,0	0	0,0	0	0,0	12	0,0
20.000 e oltre	11	0,0	0	0,0	0	0,0	11	0,0
Totale	49.918	100,0	2.225	100,1	9.765	99,9	61.908	100,0
Importo medio mensile		1.965		1.252		943		1.778

(a) Gli importi mensili delle pensioni sono riferiti al mese di dicembre 2005

(b) L'estremo superiore della classe è escluso

CONTABILITA' SEPARATA EX FONDO TELEFONICI

Tav. 7 bis - Pensioni di vecchiaia e anzianità vigenti al 31/10/2005 ripartite per classi di importo della pensione mensile (a)

Classi di importo (euro) (b)	VECCHIAIA (c)		ANZIANITA'		COMPLESSO	
	Numero	%	Numero	%	Numero	%
fino a 250	91	0,8	0	0,0	91	0,2
250 - 500	141	1,2	3	0,0	144	0,3
500 - 750	677	5,8	2	0,0	679	1,4
750 - 1.000	496	4,2	9	0,0	505	1,0
1.000 - 1.250	858	7,3	51	0,1	909	1,8
1.250 - 1.500	1.570	13,4	928	2,4	2.498	5,0
1.500 - 1.750	2.999	25,5	11.852	31,0	14.851	29,8
1.750 - 2.000	3.173	27,0	16.745	43,9	19.918	39,9
2.000 - 2.250	870	7,4	3.343	8,8	4.213	8,4
2.250 - 2.500	335	2,9	1.830	4,8	2.165	4,3
2.500 - 5.000	304	2,6	2.520	6,6	2.824	5,7
5.000 - 7.500	148	1,3	545	1,4	693	1,4
7.500 - 10.000	45	0,4	206	0,5	251	0,5
10.000 - 12.500	14	0,1	81	0,2	95	0,2
12.500 - 15.000	14	0,1	35	0,1	49	0,1
15.000 - 17.500	1	0,0	9	0,0	10	0,0
17.500 - 20.000	2	0,0	10	0,0	12	0,0
20.000 e oltre	5	0,0	6	0,0	11	0,0
Totale	11.743	100,0	38.175	99,8	49.918	100,0
Importo medio mensile		1.728		2.038		1.965

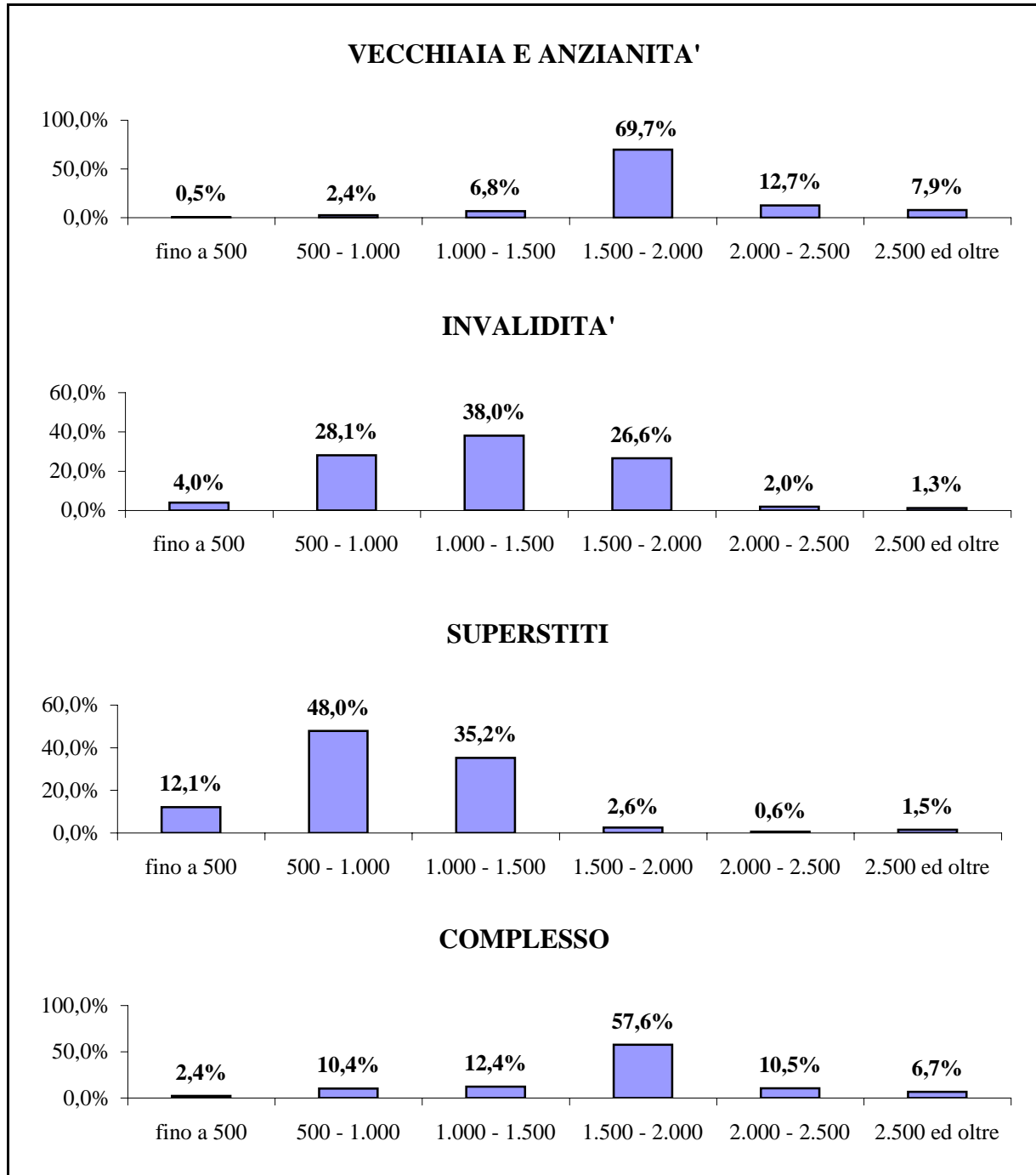
(a) Gli importi mensili delle pensioni sono riferiti al mese di dicembre 2001

(b) L'estremo superiore della classe è escluso

(c) Include le pensioni di vecchiaia anticipata, non più liquidabili a decorrere dall' 8 gennaio 2002 (D. Lgs. n. 658/1996)

CONTABILITA' SEPARATA EX FONDO TELEFONICI

**Pensioni vigenti al 31/10/2005 ripartite
per classi d'importo della pensione mensile e per categoria**



CONTABILITA' SEPARATA EX FONDO TELEFONICI

Tav. 8 - Importi medi iniziali ed al 31/12/2005 delle pensioni vigenti al 31/10/2005 ripartite per anno di decorrenza e categoria

Anni di decorrenza	VECCHIAIA E ANZIANITA'			INVALIDITA'			SUPERSTITI DI ASSICURATO			SUPERSTITI DI PENSIONATO		
	Numero	Importo medio mensile (euro)		Numero	Importo medio mensile (euro)		Numero	Importo medio mensile (euro)		Numero	Importo medio mensile (euro)	
		iniziale	al 31/12/05		iniziale	al 31/12/05		iniziale	al 31/12/05		iniziale	al 31/12/05
fino al 1970	236	95	1.125	179	64	815	258	52	568	81	57	728
1971	55	146	1.452	25	86	957	36	87	784	14	64	823
1972	53	150	1.486	40	86	949	28	79	777	17	64	760
1973	79	161	1.536	37	84	934	42	75	712	18	73	868
1974	99	155	1.452	26	75	864	51	69	720	24	83	930
1975	203	175	1.424	29	116	1.041	51	100	762	37	99	1.072
1976	426	219	1.498	34	130	1.051	56	138	877	52	96	884
1977	460	243	1.435	44	200	1.228	68	117	622	57	118	957
1978	382	307	1.570	41	173	1.037	52	170	807	66	144	908
1979	312	344	1.548	25	225	1.153	70	176	704	56	169	964
1980	394	412	1.602	42	264	1.137	74	198	708	61	219	1.001
1981	617	500	1.640	53	297	1.077	68	296	830	79	210	888
1982	370	557	1.587	52	337	1.068	73	306	694	97	254	806
1983	471	674	1.693	49	449	1.182	68	327	648	101	315	869
1984	465	738	1.700	36	565	1.320	72	406	715	98	354	889
1985	656	876	1.834	41	546	1.223	81	507	725	150	403	913
1986	906	940	1.870	42	609	1.265	81	507	730	139	420	914
1987	1.112	978	1.854	87	671	1.332	75	513	720	134	444	861
1988	671	1.018	1.815	47	656	1.200	80	567	756	136	499	917
1989	818	1.202	1.954	54	727	1.229	81	577	719	148	563	923
1990	1.141	1.239	1.908	42	873	1.367	67	649	731	189	638	988
1991	1.278	1.278	1.867	37	912	1.346	79	727	798	178	657	926
1992	1.795	1.552	2.101	38	997	1.390	93	878	841	203	776	991
1993	1.639	1.449	1.933	70	1.119	1.516	94	860	922	225	742	953
1994	5.400	1.574	2.046	78	1.273	1.657	87	1.015	1.012	239	791	985
1995	2.754	1.576	2.006	53	1.314	1.666	74	893	880	277	800	960
1996	3.795	1.610	1.957	66	1.226	1.494	78	913	908	315	817	941
1997	3.134	1.869	2.178	80	1.147	1.494	91	982	940	318	904	1.013
1998	2.899	1.776	2.044	64	1.046	1.354	88	993	924	386	968	1.065
1999	2.240	1.947	2.208	66	1.007	1.298	73	1.033	994	386	920	1.005
2000	2.300	1.897	2.122	109	1.172	1.449	71	1.136	1.041	439	960	1.054
2001	2.660	1.918	2.100	114	1.114	1.319	67	931	866	433	986	1.059
2002	2.568	1.802	1.923	106	1.084	1.263	75	1.056	1.017	492	1.023	1.074
2003	2.376	1.873	1.943	134	1.220	1.321	48	1.021	962	494	1.013	1.044
2004	3.490	1.856	1.884	127	1.179	1.219	55	1.058	993	498	1.032	1.042
2005	1.664	2.009	2.008	58	1.268	1.270	23	1.086	1.086	500	1.070	1.068
Totale	49.918	1.541	1.965	2.225	779	1.252	2.628	565	801	7.137	791	995

CONTABILITA' SEPARATA EX FONDO TELEFONICI

Tav. 8 bis- Importi medi iniziali ed al 31/12/2005 delle pensioni di vecchiaia e anzianità vigenti al 31/10/2005 ripartite per anno di decorrenza

Anni di decorrenza	VECCHIAIA (a)			ANZIANITA'			COMPLESSO		
	Numero	Importo medio mensile (euro)		Numero	Importo medio mensile (euro)		Numero	Importo medio mensile (euro)	
		iniziale	al 31/12/05		iniziale	al 31/12/05		iniziale	al 31/12/05
fino al 1970	234	95	1.131	2	48	409	236	95	1.125
1971	55	146	1.452	-	-	-	55	146	1.452
1972	53	150	1.486	-	-	-	53	150	1.486
1973	79	161	1.536	-	-	-	79	161	1.536
1974	70	141	1.338	29	190	1.726	99	155	1.452
1975	138	161	1.340	65	203	1.602	203	175	1.424
1976	193	195	1.358	233	239	1.614	426	219	1.498
1977	149	189	1.171	311	269	1.561	460	243	1.435
1978	122	246	1.293	260	336	1.700	382	307	1.570
1979	145	301	1.371	167	380	1.702	312	344	1.548
1980	195	358	1.435	199	465	1.766	394	412	1.602
1981	281	443	1.482	336	547	1.773	617	500	1.640
1982	203	490	1.408	167	640	1.805	370	557	1.587
1983	302	600	1.520	169	806	2.001	471	674	1.693
1984	300	680	1.570	165	843	1.937	465	738	1.700
1985	389	790	1.656	267	1.001	2.093	656	876	1.834
1986	535	889	1.761	371	1.013	2.026	906	940	1.870
1987	614	901	1.711	498	1.073	2.031	1.112	978	1.854
1988	382	927	1.647	289	1.139	2.036	671	1.018	1.815
1989	367	1.133	1.824	451	1.259	2.060	818	1.202	1.954
1990	599	1.146	1.756	542	1.342	2.077	1.141	1.239	1.908
1991	586	1.171	1.699	692	1.370	2.009	1.278	1.278	1.867
1992	893	1.499	2.016	902	1.605	2.185	1.795	1.552	2.101
1993	1.178	1.431	1.901	461	1.493	2.015	1.639	1.449	1.933
1994	1.480	1.533	1.992	3.920	1.590	2.067	5.400	1.574	2.046
1995	559	1.447	1.831	2.195	1.609	2.050	2.754	1.576	2.006
1996	563	1.457	1.760	3.232	1.637	1.991	3.795	1.610	1.957
1997	203	1.749	2.019	2.931	1.877	2.189	3.134	1.869	2.178
1998	208	1.410	1.628	2.691	1.804	2.076	2.899	1.776	2.044
1999	127	1.600	1.805	2.113	1.968	2.232	2.240	1.947	2.208
2000	105	1.546	1.730	2.195	1.913	2.141	2.300	1.897	2.122
2001	112	1.205	1.321	2.548	1.949	2.134	2.660	1.918	2.100
2002	83	1.304	1.393	2.485	1.819	1.940	2.568	1.802	1.923
2003	76	1.344	1.400	2.300	1.890	1.961	2.376	1.873	1.943
2004	94	1.406	1.432	3.396	1.869	1.896	3.490	1.856	1.884
2005	71	1.562	1.562	1.593	2.028	2.028	1.664	2.009	2.008
Totale	11.743	1.099	1.728	38.175	1.677	2.038	49.918	1.541	1.965

(a) Include le pensioni di vecchiaia anticipata, non più liquidabili a decorrere dall' 8 gennaio 2002 (D. Lgs. n. 658/1996).