

ISTITUTO NAZIONALE DELLA PREVIDENZA SOCIALE

SEDE CENTRALE DI ROMA

FONDO DI PREVIDENZA PER IL PERSONALE DI VOLO

INDICAZIONI DI CARATTERE STATISTICO

(Allegato al Bilancio Preventivo per l'anno 2006)

FONDO VOLO

INDICE DELLE TAVOLE

Valori economici di bilancio

- Tav. n. 1 – Numero ed importo medio delle pensioni vigenti a fine anno
- Tav. n. 2 – Indici sull'evoluzione del numero delle pensioni vigenti a fine anno
- Tav. n. 3 - Indici sull'evoluzione degli importi medi delle pensioni vigenti a fine anno
- Tav. n. 4 - Numero ed importo medio delle pensioni liquidate in ciascun anno

Distribuzione delle pensioni vigenti al 31.10.2005

- Tav. n. 5 – Pensioni vigenti ripartite per anno di decorrenza, categoria e qualifica
- Tav. n. 6 - Pensioni vigenti ripartite per classi di età del titolare, categoria e qualifica
- Tav. n. 7 - Pensioni vigenti ripartite per classi di importo della pensione mensile, categoria e qualifica
- Tav. n. 8 - Importi medi iniziali ed al 31.12.05 delle pensioni vigenti ripartite per anno di decorrenza, categoria e qualifica

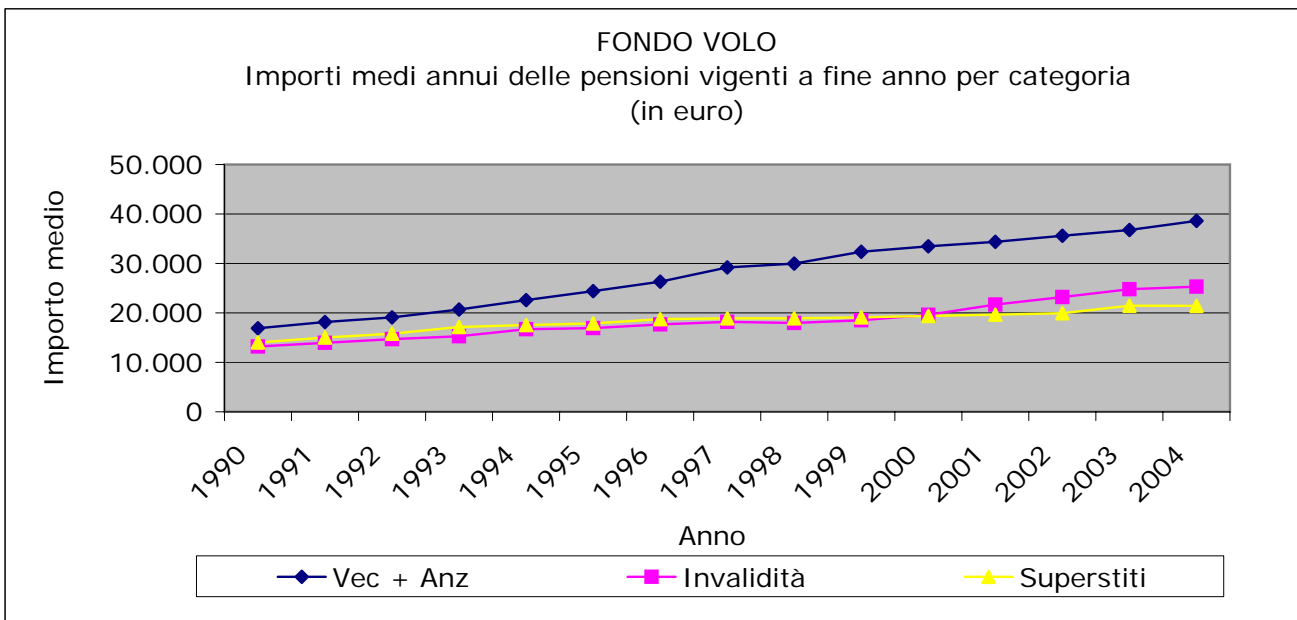
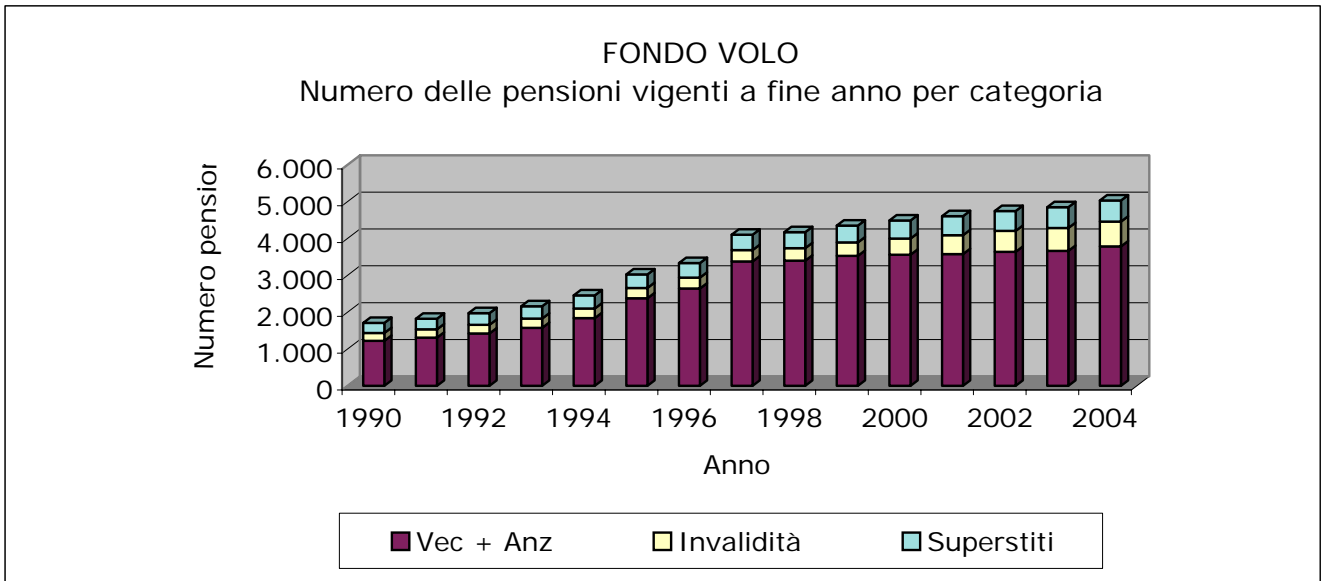
NOTA

Il numero e l'importo delle pensioni vigenti a fine anno riportati nelle tavole da 1 a 3 si riferiscono a valori di competenza per i quali sono state effettuate le opportune operazioni di integrazione e decontabilizzazione. Questi valori si discostano da quelli indicati nelle tavole successive in cui le classificazioni statistiche riguardano le pensioni contabilizzate che prescindono dalle predette operazioni.

FONDO VOLO**Tav.1 - Numero ed importo medio delle pensioni vigenti a fine anno (a)
(importi in euro)**

Anni	VEC + ANZ		INVALIDITA'		SUPERSTITI		COMPLESSO	
	Numero	Importo medio annuo	Numero	Importo medio annuo	Numero	Importo medio annuo	Numero	Importo medio annuo
1990	1.224	16.889	211	13.209	274	14.027	1.709	15.976
1991	1.310	18.149	224	13.949	290	15.026	1.824	17.137
1992	1.423	19.108	236	14.707	315	15.779	1.974	18.051
1993	1.576	20.668	249	15.274	337	17.142	2.162	19.497
1994	1.840	22.583	260	16.692	357	17.528	2.457	21.225
1995	2.380	24.407	279	16.920	367	17.853	3.026	22.922
1996	2.643	26.303	296	17.671	396	18.741	3.335	24.639
1997	3.380	29.199	305	18.194	419	18.888	4.104	27.329
1998	3.401	29.957	336	17.959	438	18.912	4.175	27.833
1999	3.530	32.361	366	18.526	454	19.090	4.350	29.812
2000	3.560	33.449	439	19.610	492	19.382	4.491	30.555
2001	3.580	34.358	511	21.697	515	19.631	4.606	31.307
2002	3.639	35.595	568	23.202	539	19.951	4.746	32.335
2003	3.666	36.765	621	24.793	565	21.446	4.852	33.449
2004	3.788	38.609	670	25.300	577	21.411	5.035	34.867

(a) Il numero e l'importo delle pensioni vigenti a fine anno si riferiscono ai valori di competenza per i quali sono state effettuate le opportune operazioni di integrazione e decontabilizzazione.



FONDO VOLO**Tav. 2 - Indici sull'evoluzione del numero delle pensioni vigenti a fine anno (a)**

Anni	INCREMENTI PERCENTUALI ANNUI				% PENSIONI PER CATEGORIA			
	Vec + Anz	Invalidità	Superstiti	Totale	Vec + Anz	Invalidità	Superstiti	Totale
1991	7,03	6,16	5,84	6,73	71,82	12,28	15,90	100,00
1992	8,63	5,36	8,62	8,22	72,09	11,96	15,96	100,00
1993	10,75	5,51	6,98	9,52	72,90	11,52	15,59	100,00
1994	16,75	4,42	5,93	13,64	74,89	10,58	14,53	100,00
1995	29,35	7,31	2,80	23,16	78,65	9,22	12,13	100,00
1996	11,05	6,09	7,90	10,21	79,25	8,88	11,87	100,00
1997	27,88	3,04	5,81	23,06	82,36	7,43	10,21	100,00
1998	0,62	10,16	4,53	1,73	81,46	8,05	10,49	100,00
1999	3,79	8,93	3,65	4,19	81,15	8,41	10,44	100,00
2000	0,85	19,95	8,37	3,24	79,27	9,78	10,96	100,00
2001	0,56	16,40	4,67	2,56	77,72	11,09	11,18	100,00
2002	1,65	11,15	4,66	3,04	76,68	11,97	11,36	100,00
2003	0,74	9,33	4,82	2,23	75,56	12,80	11,64	100,00
2004	3,33	7,89	2,12	3,77	75,23	13,31	11,46	100,00

(a) I valori si riferiscono alle pensioni di competenza.

FONDO VOLO**Tav. 3 - Indici sull'evoluzione degli importi medi delle pensioni vigenti a fine anno (a)**

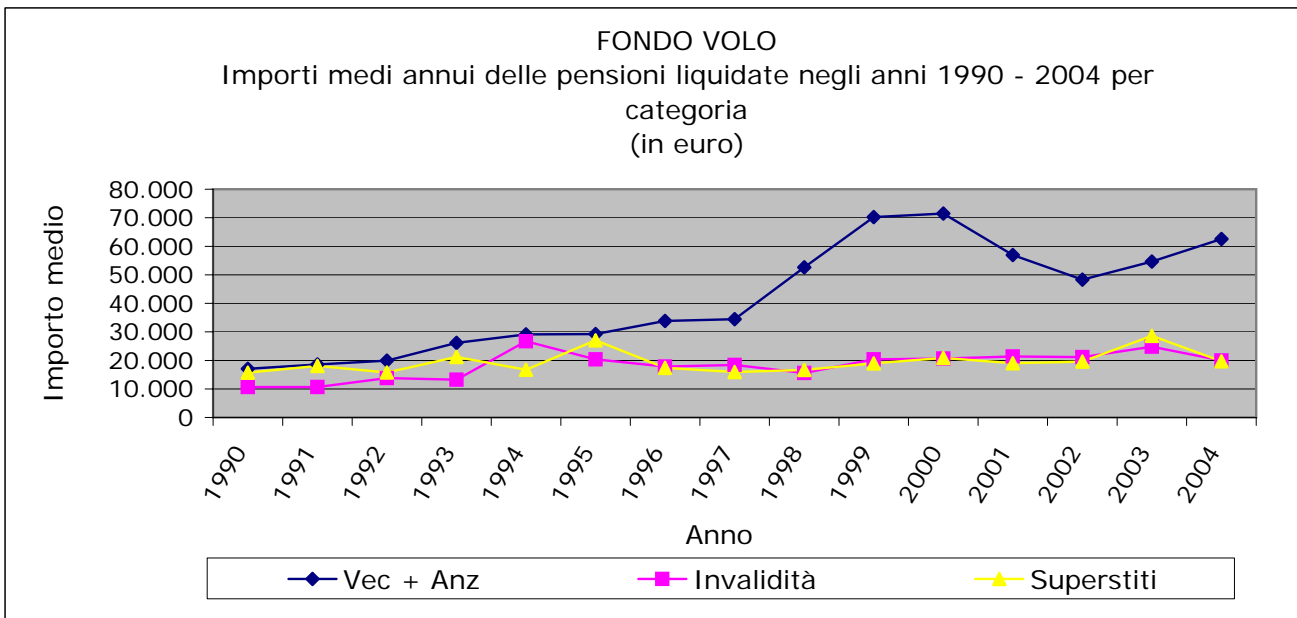
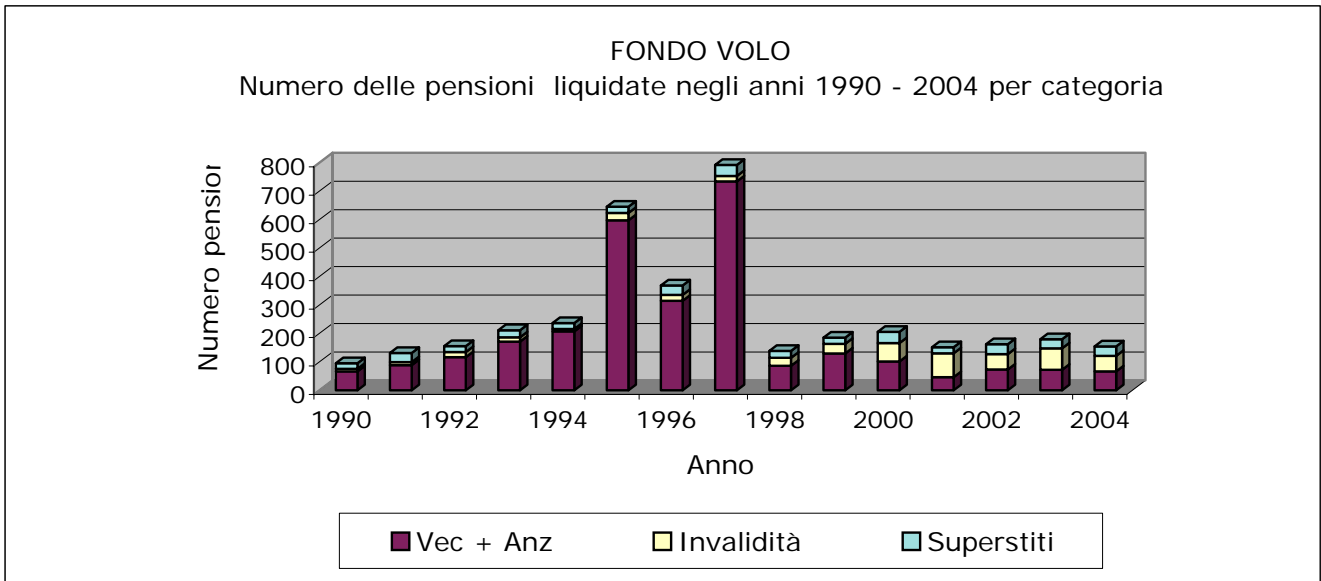
Anni	INCREMENTI PERCENTUALI ANNUI				% IMPORTI MEDI PER CATEGORIA SULL'IMPORTO MEDIO TOTALE			
	Vec + Anz	Invalidità	Superstiti	Totale	Vec + Anz	Invalidità	Superstiti	Totale
1991	7,46	5,60	7,12	7,26	105,91	81,40	87,69	100,00
1992	5,28	5,44	5,01	5,33	105,86	81,48	87,42	100,00
1993	8,17	3,86	8,63	8,01	106,01	78,34	87,92	100,00
1994	9,27	9,28	2,25	8,86	106,40	78,64	82,58	100,00
1995	8,08	1,36	1,86	7,99	106,48	73,82	77,89	100,00
1996	7,77	4,44	4,97	7,49	106,75	71,72	76,06	100,00
1997	11,01	2,96	0,78	10,92	106,85	66,57	69,11	100,00
1998	2,59	-1,29	0,13	1,84	107,63	64,53	67,95	100,00
1999	8,02	3,16	0,94	7,11	108,55	62,14	64,03	100,00
2000	3,36	5,85	1,53	2,50	109,47	64,18	63,43	100,00
2001	2,72	10,64	1,28	2,46	109,75	69,30	62,70	100,00
2002	3,60	6,94	1,63	3,28	110,08	71,75	61,70	100,00
2003	3,29	6,86	7,49	3,44	109,91	74,12	64,12	100,00
2004	5,02	2,04	-0,16	4,24	110,73	72,56	61,41	100,00

(a) I valori si riferiscono alle pensioni di competenza.

FONDO VOLO**Tav. 4 - Numero ed importo medio delle pensioni liquidate negli anni
1990 - 2004 (a)
(importi in euro)**

Anni	VEC + ANZ		INVALIDITA'		SUPERSTITI		COMPLESSO	
	Numero	Importo medio annuo	Numero	Importo medio annuo	Numero	Importo medio annuo	Numero	Importo medio annuo
1990	66	17.067	9	10.687	20	15.710	95	16.177
1991	88	18.579	11	10.631	32	18.082	131	17.790
1992	116	19.929	18	13.820	21	15.784	155	18.658
1993	171	26.147	15	13.215	25	21.220	211	24.644
1994	207	29.122	8	26.700	21	16.713	236	27.936
1995	597	29.234	26	20.356	22	27.057	645	28.802
1996	314	33.839	21	17.851	33	17.404	368	31.453
1997	734	34.466	19	18.413	39	15.953	792	33.170
1998	86	52.604	28	15.593	24	16.665	138	38.844
1999	129	70.263	34	20.366	22	18.988	185	54.996
2000	101	71.475	65	20.644	39	20.888	205	45.734
2001	46	56.946	84	21.359	21	19.011	151	31.874
2002	73	48.320	54	21.161	35	19.603	162	33.063
2003	72	54.624	75	24.795	32	28.593	179	37.472
2004	66	62.559	55	19.983	33	19.717	154	38.173

(a) Le pensioni liquidate si riferiscono alle contabilizzazioni dei vari anni.



FONDO VOLO

Tav. 5.1 - Pensioni vigenti al 31/10/2005 ripartite per anno di decorrenza, qualifica e categoria (a)

VECCHIAIA

Anni di decorrenza	PILOTI		TECNICI		ASSISTENTI		COMPLESSO	
	Numero	Importo medio mensile (euro)	Numero	Importo medio mensile (euro)	Numero	Importo medio mensile (euro)	Numero	Importo medio mensile (euro)
fino al 1970	4	2.740	-	-	-	-	4	2.740
1971	-	-	-	-	-	-	-	-
1972	3	3.462	-	-	-	-	3	3.462
1973	8	3.253	1	3.512	-	-	9	3.282
1974	-	-	-	-	-	-	-	-
1975	2	3.154	2	1.598	2	1.746	6	2.166
1976	22	2.053	6	2.178	4	1.549	32	2.013
1977	12	2.028	2	1.524	1	1.170	15	1.904
1978	18	2.322	2	2.100	7	1.413	27	2.070
1979	4	2.341	-	-	3	1.528	7	1.993
1980	4	2.294	-	-	3	1.299	7	1.867
1981	3	1.788	-	-	4	1.248	7	1.479
1982	18	2.353	-	-	8	1.338	26	2.040
1983	17	2.025	-	-	11	1.468	28	1.806
1984	20	1.935	2	2.450	39	1.505	61	1.677
1985	39	2.226	4	2.720	38	1.458	81	1.890
1986	70	2.565	2	1.994	29	1.553	101	2.263
1987	25	2.302	3	2.038	29	1.691	57	1.977
1988	46	2.581	7	2.520	58	1.653	111	2.092
1989	12	2.000	-	-	10	963	22	1.529
1990	33	2.726	1	1.392	25	1.234	59	2.071
1991	21	2.647	2	2.220	32	1.359	55	1.882
1992	42	3.291	1	4.035	52	1.339	95	2.230
1993	57	3.736	6	2.769	60	1.969	123	2.827
1994	73	3.873	10	3.181	143	2.172	226	2.766
1995	128	4.283	9	3.448	317	2.264	454	2.857
1996	105	4.694	6	3.747	137	2.050	248	3.211
1997	222	4.678	44	3.394	365	2.179	631	3.143
1998	12	6.576	-	-	1	2.132	13	6.234
1999	20	6.699	-	-	3	3.595	23	6.294
2000	1	6.821	-	-	-	-	1	6.821
2001	4	4.545	-	-	3	2.846	7	3.817
2002	14	4.614	-	-	2	2.678	16	4.372
2003	16	4.768	-	-	1	3.098	17	4.670
2004	17	7.220	-	-	4	3.162	21	6.447
2005	3	4.812	-	-	5	3.082	8	3.731
Totale	1.095	3.786	110	3.015	1.396	2.005	2.601	2.798

(a) Gli importi mensili delle pensioni sono riferiti al mese di dicembre 2005.

FONDO VOLO

Tav. 5.2 - Pensioni vigenti al 31/10/2005 ripartite per anno di decorrenza, qualifica e categoria (a)

ANZIANITA'

Anni di decorrenza	PILOTI		TECNICI		ASSISTENTI		COMPLESSO	
	Numero	Importo medio mensile (euro)	Numero	Importo medio mensile (euro)	Numero	Importo medio mensile (euro)	Numero	Importo medio mensile (euro)
fino al 1970	-	-	-	-	-	-	-	-
1971	-	-	-	-	-	-	-	-
1972	-	-	-	-	-	-	-	-
1973	-	-	-	-	-	-	-	-
1974	-	-	-	-	1	1.624	1	1.624
1975	1	2.219	-	-	1	1.777	2	1.998
1976	10	2.473	5	1.870	-	-	15	2.272
1977	10	2.291	3	1.720	3	1.504	16	2.036
1978	18	2.181	6	1.879	5	1.466	29	1.995
1979	11	2.644	1	1.812	3	1.650	15	2.390
1980	7	2.297	1	1.808	3	2.096	11	2.197
1981	5	2.683	1	2.308	1	1.401	7	2.446
1982	22	2.316	1	2.083	12	1.516	35	2.035
1983	12	2.016	-	-	9	1.596	21	1.836
1984	12	2.610	1	2.637	21	1.574	34	1.971
1985	22	2.852	1	2.078	19	1.701	42	2.313
1986	28	2.601	2	1.689	28	1.792	58	2.179
1987	25	3.007	-	-	28	1.817	53	2.378
1988	23	3.298	7	1.694	32	1.934	62	2.413
1989	8	2.425	-	-	2	1.518	10	2.244
1990	6	2.943	-	-	3	1.649	9	2.511
1991	8	2.741	-	-	7	1.786	15	2.296
1992	-	-	-	-	15	1.950	15	1.950
1993	3	2.681	2	1.906	13	2.042	18	2.133
1994	14	3.220	1	2.735	38	2.302	53	2.553
1995	10	3.501	2	2.097	58	2.358	70	2.513
1996	1	2.366	1	2.973	13	2.488	15	2.512
1997	1	3.473	-	-	41	2.491	42	2.514
1998	70	6.578	10	4.715	3	4.070	83	6.263
1999	109	6.802	16	5.110	10	4.018	135	6.395
2000	21	5.996	6	4.570	10	3.320	37	5.042
2001	4	3.796	15	4.601	-	-	19	4.431
2002	8	5.004	25	4.723	29	3.078	62	3.990
2003	15	5.966	14	4.115	16	3.043	45	4.351
2004	157	8.020	11	4.940	22	3.283	190	7.293
2005	12	7.679	5	5.284	51	3.680	68	4.504
Totale	653	5.387	137	4.009	497	2.429	1.287	4.098

(a) Gli importi mensili delle pensioni sono riferiti al mese di dicembre 2005.

FONDO VOLO

Tav. 5.3 - Pensioni vigenti al 31/10/2005 ripartite per anno di decorrenza, qualifica e categoria (a)

INVALIDITA'

Anni di decorrenza	PILOTI		TECNICI		ASSISTENTI		COMPLESSO	
	Numero	Importo medio mensile (euro)	Numero	Importo medio mensile (euro)	Numero	Importo medio mensile (euro)	Numero	Importo medio mensile (euro)
fino al 1970	-	-	1	1.785	2	1.258	3	1.434
1971	1	2.273	-	-	-	-	1	2.273
1972	1	2.290	-	-	1	1.423	2	1.856
1973	2	3.780	-	-	1	1.045	3	2.868
1974	1	1.711	1	1.336	1	1.019	3	1.356
1975	2	2.122	1	2.497	2	1.021	5	1.756
1976	4	1.508	-	-	3	1.381	7	1.454
1977	8	2.207	-	-	6	1.158	14	1.757
1978	4	2.191	2	1.596	5	1.145	11	1.608
1979	5	1.851	-	-	-	-	5	1.851
1980	5	2.007	-	-	8	1.105	13	1.452
1981	3	1.659	-	-	2	1.131	5	1.448
1982	9	1.795	-	-	7	1.052	16	1.470
1983	5	2.108	2	1.020	10	975	17	1.313
1984	-	-	-	-	13	1.136	13	1.136
1985	1	686	-	-	10	1.223	11	1.174
1986	4	1.985	-	-	8	1.212	12	1.470
1987	1	2.290	-	-	5	1.822	6	1.900
1988	1	2.990	1	2.485	8	1.842	10	2.021
1989	-	-	-	-	6	1.373	6	1.373
1990	-	-	-	-	4	1.073	4	1.073
1991	4	1.823	1	660	16	1.251	21	1.332
1992	1	2.273	-	-	14	1.458	15	1.512
1993	1	2.993	-	-	9	1.405	10	1.563
1994	4	4.470	1	2.223	7	1.585	12	2.600
1995	3	3.161	-	-	17	1.624	20	1.854
1996	3	1.691	-	-	17	1.578	20	1.595
1997	1	1.761	1	2.534	17	1.658	19	1.710
1998	2	7.124	1	2.175	28	1.626	31	1.998
1999	4	5.433	-	-	32	1.742	36	2.152
2000	14	5.797	2	3.924	55	1.720	71	2.586
2001	12	6.051	4	4.452	50	1.947	66	2.845
2002	10	4.485	5	4.386	45	1.792	60	2.457
2003	12	4.318	4	4.061	44	1.480	60	2.219
2004	14	4.729	4	3.268	52	1.532	70	2.270
2005	7	4.190	4	3.993	36	1.205	47	1.887
Totale	149	3.652	35	3.251	541	1.543	725	2.059

(a) Gli importi mensili delle pensioni sono riferiti al mese di dicembre 2005.

FONDO VOLO

Tav. 5.4 - Pensioni vigenti al 31/10/2005 ripartite per anno di decorrenza, qualifica e categoria (a)

SUPERSTITI

Anni di decorrenza	PILOTI		TECNICI		ASSISTENTI		COMPLESSO	
	Numero	Importo medio mensile (euro)	Numero	Importo medio mensile (euro)	Numero	Importo medio mensile (euro)	Numero	Importo medio mensile (euro)
fino al 1970	9	1.343	4	1.084	1	895	14	1.237
1971	-	-	-	-	-	-	-	-
1972	5	2.309	-	-	1	820	6	2.061
1973	5	1.479	3	1.360	1	1.093	9	1.397
1974	5	1.558	-	-	1	984	6	1.462
1975	2	864	2	2.030	1	968	5	1.351
1976	2	2.063	1	1.259	2	1.113	5	1.522
1977	4	2.422	-	-	-	-	4	2.422
1978	6	1.123	1	1.235	1	911	8	1.111
1979	9	1.458	3	1.344	-	-	12	1.429
1980	6	1.398	-	-	2	898	8	1.273
1981	5	2.528	2	1.433	1	611	8	2.015
1982	8	1.899	1	854	5	1.064	14	1.526
1983	7	1.889	2	1.170	1	790	10	1.635
1984	10	1.996	2	971	1	985	13	1.760
1985	5	1.337	4	1.188	2	843	11	1.193
1986	9	1.621	1	1.289	3	773	13	1.400
1987	9	1.716	-	-	3	925	12	1.518
1988	9	1.702	1	867	3	1.152	13	1.511
1989	10	1.363	2	1.373	5	931	17	1.237
1990	15	2.161	1	577	4	982	20	1.846
1991	10	2.305	2	1.382	5	1.147	17	1.856
1992	12	1.907	1	2.007	6	911	19	1.598
1993	15	2.138	1	1.542	4	1.315	20	1.944
1994	12	1.705	2	1.863	5	1.254	19	1.603
1995	15	2.569	1	1.217	4	1.527	20	2.293
1996	17	1.720	1	1.805	14	1.146	32	1.471
1997	19	1.642	2	861	6	1.043	27	1.451
1998	13	1.633	3	868	10	1.056	26	1.323
1999	20	1.687	2	905	8	1.393	30	1.557
2000	20	2.181	2	3.205	6	1.303	28	2.066
2001	22	1.738	1	1.566	4	1.221	27	1.655
2002	22	1.915	1	768	6	1.493	29	1.788
2003	23	2.435	2	1.486	9	1.397	34	2.104
2004	17	2.347	1	2.171	10	978	28	1.852
2005	12	1.131	2	1.152	9	1.193	23	1.157
Totale	389	1.870	54	1.345	144	1.138	587	1.642

(a) Gli importi mensili delle pensioni sono riferiti al mese di dicembre 2005.

FONDO VOLO

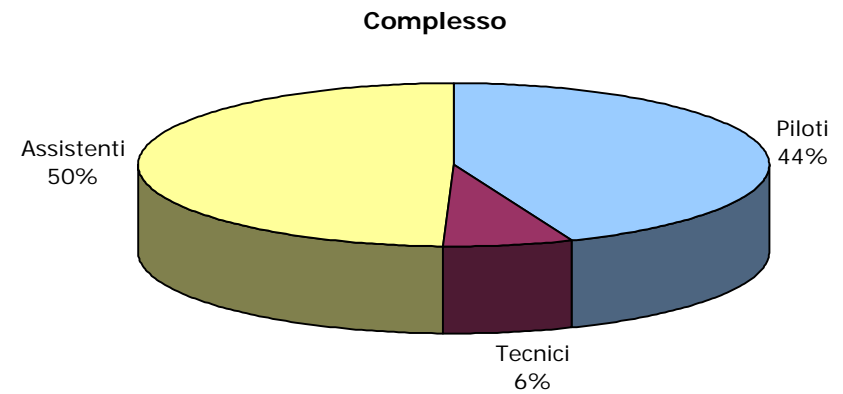
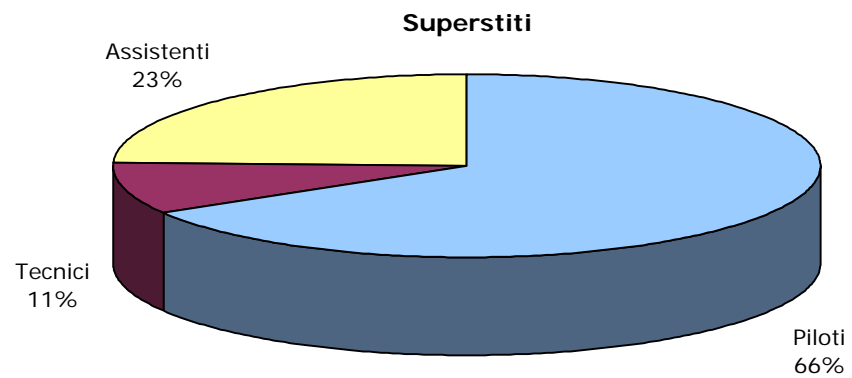
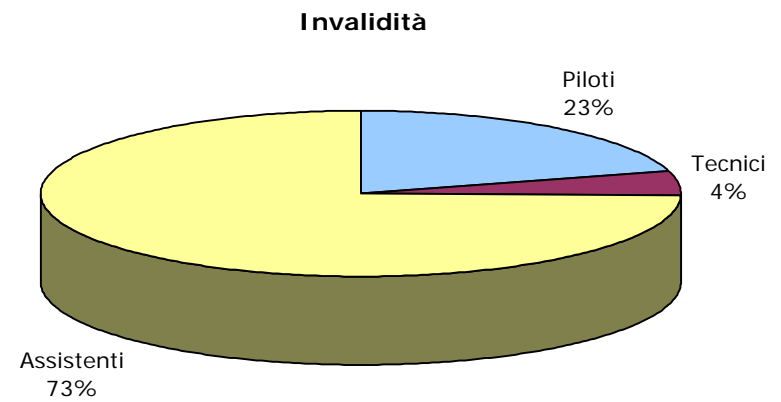
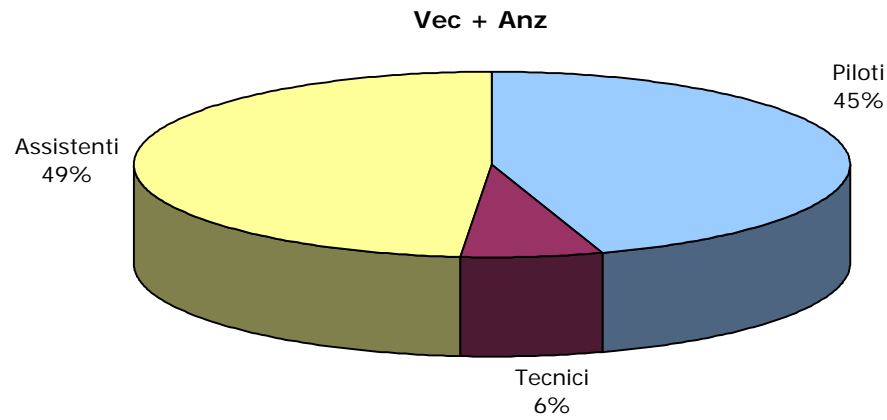
Tav. 5 - Pensioni vigenti al 31/10/2005 ripartite per anno di decorrenza, qualifica e categoria (a)

COMPLESSO

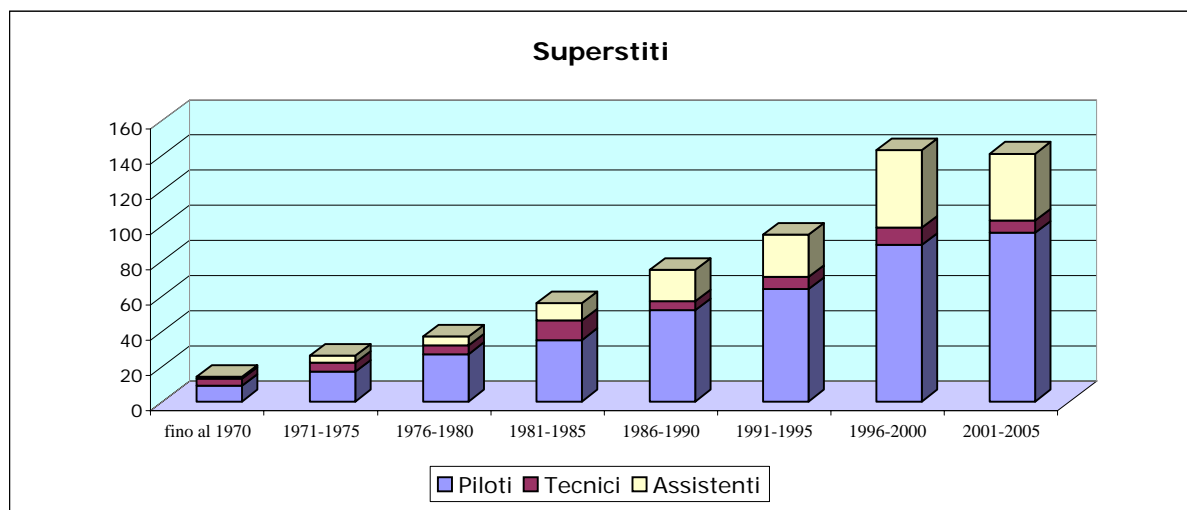
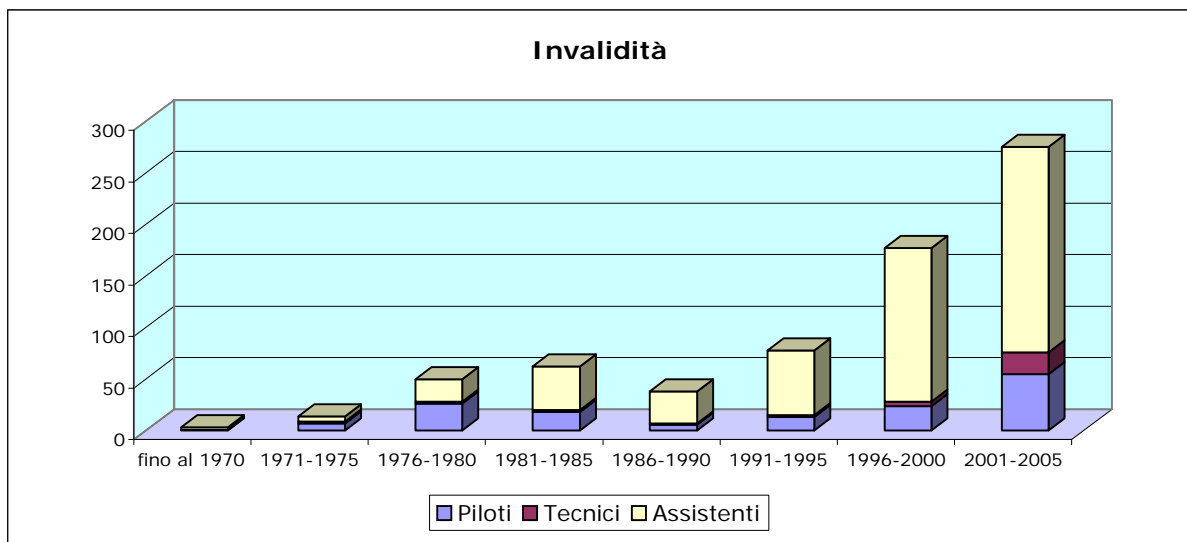
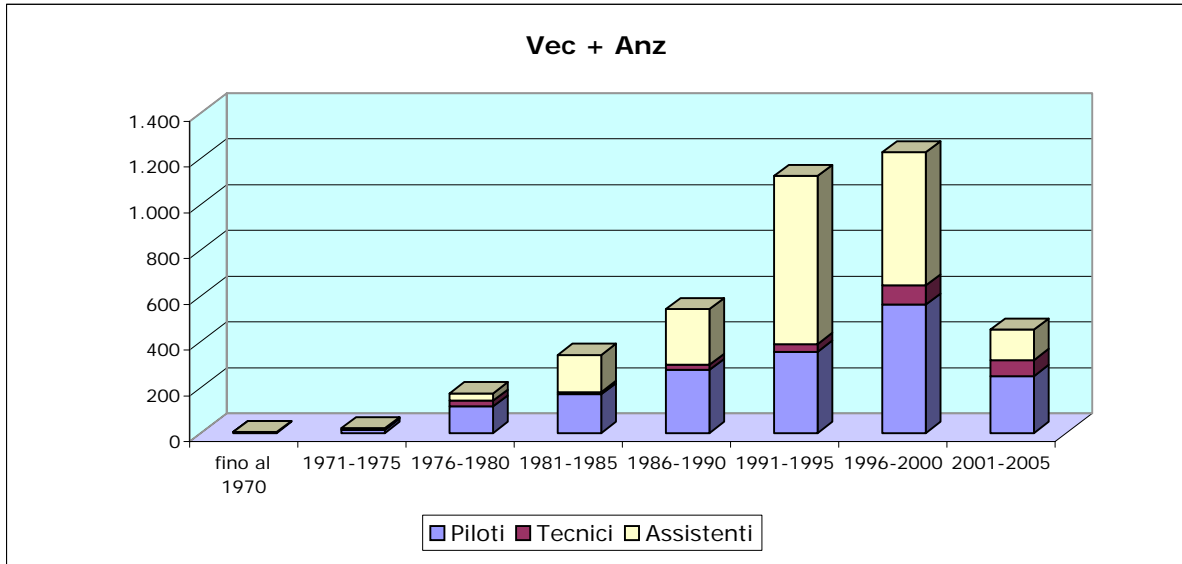
Anni di decorrenza	PILOTI		TECNICI		ASSISTENTI		COMPLESSO	
	Numero	Importo medio mensile (euro)	Numero	Importo medio mensile (euro)	Numero	Importo medio mensile (euro)	Numero	Importo medio mensile (euro)
fino al 1970	13	1.773	5	1.224	3	1.137	21	1.551
1971	1	2.273	-	-	-	-	1	2.273
1972	9	2.692	-	-	2	1.122	11	2.406
1973	15	2.732	4	1.898	2	1.069	21	2.415
1974	6	1.584	1	1.336	3	1.209	10	1.447
1975	7	2.071	5	1.951	6	1.380	18	1.807
1976	38	2.107	12	1.973	9	1.396	59	1.971
1977	34	2.194	5	1.642	10	1.263	49	1.948
1978	46	2.099	11	1.809	18	1.326	75	1.871
1979	29	2.097	4	1.461	6	1.589	39	1.954
1980	22	1.985	1	1.808	16	1.301	39	1.700
1981	16	2.275	3	1.725	8	1.158	27	1.883
1982	57	2.187	2	1.469	32	1.299	91	1.859
1983	41	2.009	4	1.095	31	1.324	76	1.682
1984	42	2.143	5	1.896	74	1.453	121	1.711
1985	67	2.343	9	1.968	69	1.473	145	1.905
1986	111	2.477	5	1.731	68	1.577	184	2.124
1987	60	2.508	3	2.038	65	1.720	128	2.097
1988	79	2.695	16	2.053	101	1.742	196	2.151
1989	30	1.901	2	1.373	23	1.111	55	1.552
1990	54	2.593	2	984	36	1.223	92	2.022
1991	43	2.508	5	1.573	60	1.362	108	1.828
1992	55	2.971	2	3.021	87	1.434	144	2.043
1993	76	3.369	9	2.441	86	1.890	171	2.576
1994	103	3.555	14	2.892	193	2.153	310	2.652
1995	156	4.047	12	3.037	396	2.243	564	2.759
1996	126	4.203	8	3.408	181	1.967	315	2.898
1997	243	4.423	47	3.268	429	2.173	719	3.005
1998	97	5.926	14	3.709	42	1.677	153	4.557
1999	153	6.084	18	4.643	53	2.224	224	5.055
2000	56	4.598	10	4.168	71	1.910	137	3.174
2001	42	3.434	20	4.419	57	1.943	119	2.885
2002	54	3.548	31	4.541	82	2.247	167	3.093
2003	66	4.145	20	3.841	70	1.849	156	3.076
2004	205	7.258	16	4.349	88	1.981	309	5.605
2005	34	4.396	11	4.063	101	2.547	146	3.092
Totale	2.286	3.909	336	3.177	2.578	1.942	5.200	2.886

(a) Gli importi mensili delle pensioni sono riferiti al mese di dicembre 2005.

FONDO VOLO
Pensioni vigenti al 31/10/2005 ripartite per categoria e qualifica



FONDO VOLO
Pensioni vigenti al 31/10/2005 ripartite per anno di decorrenza, categoria e qualifica



FONDO VOLO

Tav. 6 - Pensioni vigenti al 31/10/2005 ripartite per categoria, qualifica e classi di età del titolare

COMPLESSO								
Classi di età (a)	PILOTI		TECNICI		ASSISTENTI		COMPLESSO	
	Numero	%	Numero	%	Numero	%	Numero	%
fino a 4	-	0,0	-	0,0	-	0,0	-	0,0
5-9	-	0,0	-	0,0	-	0,0	-	0,0
10-14	1	0,0	-	0,0	-	0,0	1	0,0
15-19	1	0,0	-	0,0	4	0,2	5	0,1
20-24	2	0,1	-	0,0	2	0,1	4	0,1
25-29	1	0,0	-	0,0	-	0,0	1	0,0
30-34	1	0,0	-	0,0	1	0,0	2	0,0
35-39	5	0,2	-	0,0	20	0,8	25	0,5
40-44	17	0,7	1	0,3	68	2,6	86	1,7
45-49	20	0,9	3	0,9	168	6,5	191	3,7
50-54	69	3,0	29	8,6	317	12,3	415	8,0
55-59	365	16,0	97	28,9	934	36,2	1.396	26,8
60-64	605	26,5	97	28,9	554	21,5	1.256	24,2
65-69	499	21,8	20	6,0	321	12,5	840	16,2
70-74	419	18,3	30	8,9	141	5,5	590	11,3
75-79	192	8,4	21	6,3	34	1,3	247	4,8
80-84	42	1,8	21	6,3	10	0,4	73	1,4
85-89	24	1,0	8	2,4	4	0,2	36	0,7
oltre 90	23	1,0	9	2,7	-	0,0	32	0,6
Totale	2.286	100,0	336	100,0	2.578	100,0	5.200	100,0
Età media	66,1		64,8		59,1		62,6	

(a) Età in anni compiuti

FONDO VOLO

Tav. 7 - Pensioni vigenti al 31/10/2005 ripartite per categoria, qualifica e classe di importo della pensione mensile in pagamento (a)
(in euro)

Classi di importo (b)	Piloti				
	Vecchiaia	Anzianità	Invalidità	Superstiti	Totale
fino a 1.500	68	1	23	172	264
da 1.500 a 2.500	248	151	47	149	595
da 2.500 a 3.500	207	64	22	35	328
da 3.500 a 4.500	211	55	8	17	291
da 4.500 a 5.500	180	45	12	12	249
oltre 5.500	181	337	37	4	559
Totale	1.095	653	149	389	2.286
Imp. medio mensile	3.786	5.387	3.652	1.870	3.909
Classi di importo (b)	Tecnici				
	Vecchiaia		Invalidità	Superstiti	Totale
fino a 1.500	6	3	5	36	50
da 1.500 a 2.000	8	20	1	11	40
da 2.000 a 2.500	19	9	7	5	40
da 2.500 a 3.000	19	5	3	1	28
da 3.000 a 3.500	23	3	2	-	28
oltre 3.500	35	97	17	1	150
Totale	110	137	35	54	336
Imp. medio mensile	3.015	4.009	3.251	1.343	3.176
Classi di importo (b)	Assistenti				
	Vecchiaia		Invalidità	Superstiti	Totale
fino a 1.000	133	-	133	64	330
da 1.000 a 1.500	163	41	160	54	418
da 1.500 a 2.000	322	119	106	19	566
da 2.000 a 2.500	504	161	76	3	744
da 2.500 a 3.000	187	61	47	4	299
oltre 3.000	87	115	19	-	221
Totale	1.396	497	541	144	2.578
Imp. medio mensile	2.005	2.429	1.543	1.138	1.942

(a) Gli importi mensili delle pensioni sono riferiti al mese di dicembre 2005.

(b) L'estremo superiore della classe è escluso

FONDO VOLO

Tav. 8 - Importi medi iniziali ed al 31/12/2005 delle pensioni vigenti al 31/12/2005 ripartite per anno di decorrenza, qualifica e categoria

VECCHIAIA

Anni di decorrenza	PILOTI			TECNICI			ASSISTENTI		
	Numero	Importo medio mensile (euro)		Numero	Importo medio mensile (euro)		Numero	Importo medio mensile (euro)	
		iniziale	al 31/12/05		iniziale	al 31/12/05		iniziale	al 31/12/05
fino al 1970	4	729	2.740	-	-	-	-	-	-
1971	-	-	-	-	-	-	-	-	-
1972	3	1.000	3.462	-	-	-	-	-	-
1973	8	910	3.253	1	926	3.512	-	-	-
1974	-	-	-	-	-	-	-	-	-
1975	2	851	3.154	2	358	1.598	2	311	1.746
1976	22	498	2.053	6	493	2.178	4	280	1.549
1977	12	521	2.028	2	293	1.524	1	187	1.170
1978	18	610	2.322	2	522	2.100	7	284	1.413
1979	4	670	2.341	-	-	-	3	339	1.528
1980	4	732	2.294	-	-	-	3	313	1.299
1981	3	615	1.788	-	-	-	4	355	1.248
1982	18	889	2.353	-	-	-	8	465	1.338
1983	17	789	2.025	-	-	-	11	588	1.468
1984	20	889	1.935	2	1.134	2.450	39	646	1.505
1985	39	1.078	2.226	4	1.405	2.720	38	686	1.458
1986	70	1.262	2.565	2	1.027	1.994	29	776	1.553
1987	25	1.237	2.302	3	1.101	2.038	29	905	1.691
1988	46	1.383	2.581	7	1.477	2.520	58	932	1.653
1989	12	1.240	2.000	-	-	-	10	579	963
1990	33	1.820	2.726	1	855	1.392	25	782	1.234
1991	21	1.906	2.647	2	1.584	2.220	32	938	1.359
1992	42	2.467	3.291	1	3.126	4.035	52	971	1.339
1993	57	2.909	3.736	6	2.132	2.769	60	1.480	1.969
1994	73	3.080	3.873	10	2.526	3.181	143	1.692	2.172
1995	128	3.529	4.283	9	2.820	3.448	317	1.814	2.264
1996	105	4.026	4.694	6	3.211	3.747	137	1.713	2.050
1997	222	4.138	4.678	44	2.992	3.394	365	1.883	2.179
1998	12	5.931	6.576	-	-	-	1	1.847	2.132
1999	20	6.049	6.699	-	-	-	3	3.208	3.595
2000	1	6.196	6.821	-	-	-	-	-	-
2001	4	4.206	4.545	-	-	-	3	2.614	2.846
2002	14	4.362	4.614	-	-	-	2	2.512	2.678
2003	16	4.597	4.768	-	-	-	1	2.979	3.098
2004	17	7.111	7.220	-	-	-	4	3.109	3.162
2005	3	4.812	4.812	-	-	-	5	3.082	3.082
Totale	1.095	2.931	3.786	110	2.285	3.015	1.396	1.548	2.005

FONDO VOLO

Tav. 8.1 - Importi medi iniziali ed al 31/12/2005 delle pensioni vigenti al 31/12/2005 ripartite per anno di decorrenza, qualifica e categoria

ANZIANITA'

Anni di decorrenza	PILOTI			TECNICI			ASSISTENTI		
	Numero	Importo medio mensile (euro)		Numero	Importo medio mensile (euro)		Numero	Importo medio mensile (euro)	
		iniziale	al 31/12/05		iniziale	al 31/12/05		iniziale	al 31/12/05
fino al 1970	-	-	-	-	-	-	-	-	-
1971	-	-	-	-	-	-	-	-	-
1972	-	-	-	-	-	-	-	-	-
1973	-	-	-	-	-	-	-	-	-
1974	-	-	-	-	-	-	1	279	1.624
1975	1	551	2.219	-	-	-	1	324	1.777
1976	10	705	2.473	5	421	1.870	-	-	-
1977	10	688	2.291	3	374	1.720	3	314	1.504
1978	18	564	2.181	6	447	1.879	5	305	1.466
1979	11	648	2.644	1	457	1.812	3	385	1.650
1980	7	629	2.297	1	507	1.808	3	617	2.096
1981	5	659	2.683	1	816	2.308	1	433	1.401
1982	22	833	2.316	1	802	2.083	12	542	1.516
1983	12	773	2.016	-	-	-	9	651	1.596
1984	12	938	2.610	1	1.258	2.637	21	686	1.574
1985	22	1.099	2.852	1	1.036	2.078	19	807	1.701
1986	28	1.177	2.601	2	879	1.689	28	910	1.792
1987	25	1.320	3.007	-	-	-	28	977	1.817
1988	23	1.490	3.298	7	943	1.694	32	1.093	1.934
1989	8	1.432	2.425	-	-	-	2	940	1.518
1990	6	1.525	2.943	-	-	-	3	1.049	1.649
1991	8	1.740	2.741	-	-	-	7	1.221	1.786
1992	-	-	-	-	-	-	15	1.419	1.950
1993	3	1.805	2.681	2	1.424	1.906	13	1.527	2.042
1994	14	2.493	3.220	1	2.215	2.735	38	1.778	2.302
1995	10	2.734	3.501	2	1.667	2.097	58	1.894	2.358
1996	1	1.991	2.366	1	2.525	2.973	13	2.099	2.488
1997	1	3.062	3.473	-	-	-	41	2.172	2.491
1998	70	5.896	6.578	10	4.197	4.715	3	3.597	4.070
1999	109	6.133	6.802	16	4.592	5.110	10	3.595	4.018
2000	21	5.293	5.996	6	4.130	4.570	10	2.988	3.320
2001	4	3.500	3.796	15	4.197	4.601	-	-	-
2002	8	4.595	5.004	25	4.462	4.723	29	2.893	3.078
2003	15	5.807	5.966	14	3.964	4.115	16	2.927	3.043
2004	157	7.899	8.020	11	4.862	4.940	22	3.203	3.283
2005	12	7.679	7.679	5	5.284	5.284	51	3.680	3.680
Totale	653	4.552	5.387	137	3.505	4.009	497	1.912	2.429

FONDO VOLO

Tav. 8.2 - Importi medi iniziali ed al 31/12/2005 delle pensioni vigenti al 31/12/2005 ripartite per anno di decorrenza, qualifica e categoria

INVALIDITA'

Anni di decorrenza	PILOTI			TECNICI			ASSISTENTI		
	Numero	Importo medio mensile (euro)		Numero	Importo medio mensile (euro)		Numero	Importo medio mensile (euro)	
		iniziale	al 31/12/05		iniziale	al 31/12/05		iniziale	al 31/12/05
fino al 1970	-	-	-	1	371	1.785	2	203	1.258
1971	1	613	2.273	-	-	-	-	-	-
1972	1	640	2.290	-	-	-	1	234	1.423
1973	2	1.140	3.780	-	-	-	1	137	1.045
1974	1	319	1.711	1	197	1.336	1	124	1.019
1975	2	474	2.122	1	657	2.497	2	131	1.021
1976	4	284	1.508	-	-	-	3	245	1.381
1977	8	569	2.207	-	-	-	6	172	1.158
1978	4	562	2.191	2	365	1.596	5	198	1.145
1979	5	490	1.851	-	-	-	-	-	-
1980	5	580	2.007	-	-	-	8	238	1.105
1981	3	537	1.659	-	-	-	2	297	1.131
1982	9	682	1.795	-	-	-	7	326	1.052
1983	5	920	2.108	2	397	1.020	10	355	975
1984	-	-	-	-	-	-	13	463	1.136
1985	1	315	686	-	-	-	10	566	1.223
1986	4	1.029	1.985	-	-	-	8	583	1.212
1987	1	1.297	2.290	-	-	-	5	970	1.822
1988	1	1.819	2.990	1	1.490	2.485	8	1.041	1.842
1989	-	-	-	-	-	-	6	809	1.373
1990	-	-	-	-	-	-	4	678	1.073
1991	4	1.282	1.823	1	440	660	16	858	1.251
1992	1	1.674	2.273	-	-	-	14	1.063	1.458
1993	1	2.321	2.993	-	-	-	9	1.026	1.405
1994	4	3.606	4.470	1	1.723	2.223	7	1.233	1.585
1995	3	2.590	3.161	-	-	-	17	1.277	1.624
1996	3	1.351	1.691	-	-	-	17	1.307	1.578
1997	1	2.031	1.761	1	2.210	2.534	17	1.418	1.658
1998	2	5.331	7.124	1	1.922	2.175	28	1.086	1.626
1999	4	2.727	5.433	-	-	-	32	1.155	1.742
2000	14	3.423	5.797	2	1.778	3.924	55	1.120	1.720
2001	12	3.498	6.051	4	2.750	4.452	50	1.290	1.947
2002	10	2.797	4.485	5	2.200	4.386	45	1.216	1.792
2003	12	3.023	4.318	4	2.039	4.061	44	1.073	1.480
2004	14	3.108	4.729	4	2.286	3.268	52	981	1.532
2005	7	4.190	4.190	4	3.993	3.993	36	1.205	1.205
Totale	149	2.174	3.652	35	1.982	3.251	541	1.023	1.543

FONDO VOLO

Tav. 8.3 - Importi medi iniziali ed al 31/12/2005 delle pensioni vigenti al 31/12/2005 ripartite per anno di decorrenza, qualifica e categoria

SUPERSTITI DI ASSICURATO

Anni di decorrenza	PILOTI			TECNICI			ASSISTENTI		
	Numero	Importo medio mensile (euro)		Numero	Importo medio mensile (euro)		Numero	Importo medio mensile (euro)	
		iniziale	al 31/12/05		iniziale	al 31/12/05		iniziale	al 31/12/05
fino al 1970	8	264	1.181	2	178	978	1	115	895
1971	-	-	-	-	-	-	-	-	-
1972	5	770	2.309	-	-	-	1	188	820
1973	4	397	1.445	3	404	1.360	1	184	1.093
1974	4	282	1.374	-	-	-	1	179	984
1975	2	91	864	1	566	2.426	-	-	-
1976	1	553	1.803	1	246	1.259	1	216	841
1977	2	752	2.000	-	-	-	-	-	-
1978	4	217	939	-	-	-	1	120	911
1979	6	563	1.444	-	-	-	-	-	-
1980	6	499	1.398	-	-	-	2	305	898
1981	1	3.694	5.247	-	-	-	1	233	611
1982	4	1.470	2.243	1	470	854	3	504	1.088
1983	5	1.487	2.248	1	310	1.076	-	-	-
1984	5	1.546	2.394	-	-	-	1	757	985
1985	3	1.034	1.529	1	773	1.063	-	-	-
1986	2	1.063	1.288	-	-	-	1	764	567
1987	5	1.521	1.852	-	-	-	1	650	977
1988	5	1.550	1.667	-	-	-	2	1.042	1.257
1989	5	923	1.211	-	-	-	4	694	869
1990	7	2.697	2.968	-	-	-	2	639	963
1991	5	2.732	2.909	-	-	-	1	939	1.359
1992	4	1.793	1.903	1	1.848	2.007	3	744	794
1993	4	3.514	3.096	-	-	-	1	1.784	1.796
1994	5	1.964	1.901	-	-	-	1	1.648	1.639
1995	8	3.787	3.093	-	-	-	2	1.914	2.174
1996	2	2.628	3.041	-	-	-	1	2.171	1.977
1997	2	2.208	1.910	-	-	-	1	2.155	2.288
1998	-	-	-	-	-	-	2	1.379	1.358
1999	5	1.968	1.897	-	-	-	1	2.404	2.713
2000	3	3.151	3.019	1	2.407	2.685	-	-	-
2001	9	1.738	1.980	-	-	-	-	-	-
2002	3	1.482	1.414	-	-	-	2	2.549	2.367
2003	4	1.671	1.854	-	-	-	3	1.580	1.643
2004	2	8.135	8.259	-	-	-	1	439	447
2005	2	822	822	-	-	-	1	1.741	1.741
Totale	142	1.659	2.074	12	682	1.451	43	1.014	1.273

FONDO VOLO

Tav. 8.4 - Importi medi iniziali ed al 31/12/2005 delle pensioni vigenti al 31/12/2005 ripartite per anno di decorrenza, qualifica e categoria

SUPERSTITI DI PENSIONATO

Anni di decorrenza	PILOTI			TECNICI			ASSISTENTI		
	Numero	Importo medio mensile (euro)		Numero	Importo medio mensile (euro)		Numero	Importo medio mensile (euro)	
		iniziale	al 31/12/05		iniziale	al 31/12/05		iniziale	al 31/12/05
fino al 1970	1	865	2.640	2	185	1.137	-	-	-
1971	-	-	-	-	-	-	-	-	-
1972	-	-	-	-	-	-	-	-	-
1973	1	382	1.619	-	-	-	-	-	-
1974	1	684	2.294	-	-	-	-	-	-
1975	-	-	-	1	390	1.634	1	109	968
1976	1	773	2.323	-	-	-	1	351	1.384
1977	2	747	2.844	-	-	-	-	-	-
1978	2	548	1.491	1	482	1.235	-	-	-
1979	3	593	1.485	3	459	1.344	-	-	-
1980	-	-	-	-	-	-	-	-	-
1981	4	844	1.848	2	524	1.433	-	-	-
1982	4	652	1.555	-	-	-	2	276	1.027
1983	2	418	992	1	369	1.263	1	203	790
1984	5	693	1.597	2	319	971	-	-	-
1985	2	391	1.050	3	457	1.230	2	484	843
1986	7	905	1.716	1	805	1.289	2	430	876
1987	4	679	1.545	-	-	-	2	711	898
1988	4	1.042	1.746	1	422	867	1	655	944
1989	5	876	1.515	2	905	1.373	1	609	1.179
1990	8	1.058	1.455	1	297	577	2	250	1.002
1991	5	915	1.700	2	478	1.382	4	856	1.094
1992	8	1.287	1.910	-	-	-	3	877	1.029
1993	11	1.090	1.790	1	568	1.542	3	979	1.155
1994	7	1.236	1.566	2	1.446	1.863	4	963	1.158
1995	7	1.774	1.970	1	941	1.217	2	900	880
1996	15	1.278	1.544	1	1.484	1.805	13	1.085	1.082
1997	17	1.382	1.610	2	778	861	5	679	793
1998	13	1.500	1.633	3	986	868	8	1.117	981
1999	15	1.653	1.617	2	800	905	7	1.054	1.205
2000	17	1.843	2.033	1	4.568	3.725	6	1.227	1.303
2001	13	1.457	1.570	1	1.448	1.566	4	1.373	1.221
2002	19	2.006	1.994	1	722	768	4	1.221	1.055
2003	19	2.533	2.557	2	1.424	1.486	6	1.308	1.274
2004	15	1.533	1.559	1	2.134	2.171	9	1.182	1.037
2005	10	1.193	1.193	2	1.152	1.152	8	1.124	1.124
Totale	247	1.419	1.753	42	866	1.312	101	989	1.080