

ISTITUTO NAZIONALE DELLA PREVIDENZA SOCIALE

SEDE CENTRALE IN ROMA

FONDO DI PREVIDENZA PER I DIPENDENTI
DELLE FERROVIE DELLO STATO S.P.A.

INDICAZIONI DI CARATTERE STATISTICO

(Allegato al Preventivo per l'anno 2006)

INDICE DELLE TAVOLE

Descrizione dell'andamento temporale dei fenomeni più significativi della gestione.

Tav. 1 - Serie storica degli elementi caratteristici della gestione.

Tav. 2 - Numero ed importo medio annuo per categoria delle pensioni vigenti alla fine del periodo 2001-2004.

Tav. 2 bis –Composizione percentuale per categoria del numero delle pensioni e importi medi per categoria sull'importo medio totale.

Principali informazioni tratte dalle procedure automatizzate alla data del 30.10.2005.

Tav. 3 - Numero ed importo medio annuo delle pensioni vigenti ripartite per anno di decorrenza e categoria.

Tav. 3 bis - Numero ed importo medio annuo delle pensioni vigenti ripartite per anno di decorrenza e categoria liquidate a partire dal 1° aprile 2000.

Tav. 4 - Numero delle pensioni vigenti ripartite per classi d'importo della pensione mensile e categoria.

Tav. 4 bis - Numero delle pensioni vigenti ripartite per classi d'importo della pensione mensile e categoria liquidate a partire dal 1° aprile 2000.

Tav. 5 - Numero delle pensioni dirette vigenti ripartite per classi di età del titolare e sesso

Tav. 5 bis - Numero delle pensioni dirette vigenti ripartite per classi di età del titolare e sesso liquidate a partire dal 1° aprile 2000.

NOTA: i dati relativi alle pensioni vigenti a fine anno riportati nelle tavole da 1 a 2 bis si riferiscono ai valori di competenza economica per i quali sono state effettuate opportune operazioni di integrazione.

Le tavole successive, invece, sono il risultato di elaborazioni compiute sui dati degli archivi gestionali dell'Istituto che contengono le pensioni contabilizzate ad una data epoca.

Pertanto, le apparenti incongruenze che si rilevano esaminando le tavole che compongono il presente allegato sono dovute al fatto che le classificazioni statistiche disaggregate vengono compiute sui dati contabilizzati prescindendo quindi dalle operazioni necessarie per la ricostruzione dei dati relativi alla competenza economica.

Descrizione dell'andamento temporale dei fenomeni più significativi della gestione.

FONDO SPECIALE PER I TRATTAMENTI PENSIONISTICI A FAVORE DEL PERSONALE DELLE FERROVIE DELLO STATO SPA**(ART. 43 L. 23/12/1999 N. 488)****Tav. 1 - Serie storica degli elementi caratteristici della gestione
(importi in EURO)**

Descrizione	Anni				
	2000 (a)	2001	2002	2003	2004
Aliquota contributiva a fine anno (%)	32,70	32,70	32,70	32,70	32,70
Patrimonio netto a fine anno (milioni)	1	1	1	1	1
Totale delle entrate al netto del trasferimento dalla GIAS (milioni)	904	1.055	1.143	1.188	950
Totale delle uscite (milioni)	3.038	4.082	4.422	4.426	4.566
Trasferimento dalla GIAS (milioni)	2.134	3.027	3.279	3.238	3.616
Numero iscritti a fine anno	-	104.900	96.800	95.130	92.166
Monti retributivi imponibili (milioni)	-	3.063	3.025	3.410	2.934
Retribuzione media (b)	-	28.436	30.478	35.595	31.700
Numero pensioni vigenti a fine anno (c)	-	245.716	251.294	250.185	246.146
Pensione media in pagamento a fine anno (in unità di euro)(c)	-	16.006	16.737	17.105	17.691
Rapporto iscritti-pensionati (%)	-	42,7	38,5	38,0	37,4
Rapporto pensione media-retribuzione media (%)	-	56,3	54,9	48,1	55,8

a - Il Fondo speciale presso l'INPS è stato istituito a decorrere dal 1 aprile 2000

b- Calcolata sulla media annua del numero degli iscritti

c- Al netto delle pensioni degli Assuntori ferroviari

FONDO FERROVIE DELLO STATO SPA**Tav. 2 - Numero ed importo medio annuo per categoria delle pensioni vigenti alla fine del periodo 2001-2004 (a)****(importi in EURO)**

Anni	DIRETTE		REVERSIBILI		COMPLESSO	
	Numero	Importo medio annuo	Numero	Importo medio annuo	Numero	Importo medio annuo
2001					245.716	16.006
2002	172.103	19.072	78.191	11.569	250.294	16.737
2003	172.310	19.576	77.875	11.639	250.185	17.105
2004	169.107	20.288	77.039	11.990	246.146	17.691

(a) Valori di competenza economica

Tav. 2 bis - Composizione percentuale per categoria del numero delle pensioni e importi medi per categoria sull'importo medio totale (a)

Anni	DIRETTE		REVERSIBILI		COMPLESSO	
	Numero	Importo medio annuo	Numero	Importo medio annuo	Numero	Importo medio annuo
2001	-	-	-	-	100,00	100,00
2002	68,76	113,95	31,24	69,12	100,00	100,00
2003	68,87	114,45	31,13	68,04	100,00	100,00
2004	68,70	114,68	31,30	67,77	100,00	100,00

(a) Valori di competenza economica

Principali informazioni tratte dalle procedure automatizzate alla data del
30.10.2005.

FONDO FERROVIE DELLO STATO SPA

Tav. 3 - Numero ed importo medio annuo delle pensioni vigenti al 30.10.2005 ripartite per anno di decorrenza e categoria

(importi in EURO)

Anno di decorrenza	DIRETTE		REVERSIBILI		COMPLESSO	
	numero	importo medio annuo	numero	importo medio annuo	numero	importo medio annuo
fino al 1981	24.442	18.308	18.537	12.208	42.979	15.677
1982	2.030	18.476	1.093	12.653	3.123	16.438
1983	3.235	19.141	1.499	12.715	4.734	17.107
1984	4.019	19.412	1.836	12.703	5.855	17.308
1985	3.339	19.391	1.633	12.661	4.972	17.181
1986	3.331	19.570	1.792	12.779	5.123	17.195
1987	3.669	20.027	1.937	12.890	5.606	17.561
1988	3.913	19.130	2.113	12.834	6.026	16.922
1989	3.577	18.481	2.077	12.859	5.654	16.416
1990	15.804	19.275	2.150	12.729	17.954	18.491
1991	13.017	19.548	2.283	12.801	15.300	18.541
1992	6.195	19.589	2.377	12.919	8.572	17.740
1993	21.153	19.939	2.337	12.865	23.490	19.235
1994	5.370	20.788	2.617	12.979	7.987	18.229
1995	11.416	19.993	2.384	12.280	13.800	18.660
1996	4.300	23.468	2.631	11.310	6.931	18.853
1997	3.940	23.220	2.795	11.450	6.735	18.336
1998	4.895	26.146	3.001	11.578	7.896	20.609
1999	3.998	24.962	3.040	11.652	7.038	19.213
2000	4.374	23.798	2.964	11.776	7.338	18.942
2001	8.678	23.640	3.039	11.766	11.717	20.560
2002	3.984	23.524	3.131	11.842	7.115	18.383
2003	3.587	25.487	3.338	11.950	6.925	18.962
2004	3.510	25.805	3.177	11.874	6.687	19.186
2005	985	25.060	2.878	11.631	3.863	15.055
TOTALE	166.761	20.636	76.659	12.213	243.420	17.983


FONDO FERROVIE DELLO STATO SPA

**Tav. 3 bis - Numero ed importo medio annuo delle pensioni vigenti al 31.10.2005 liquidate a partire dal 1° aprile 2000 ripartite per anno di decorrenza e categoria.
(importi in EURO)**

Anno di decorrenza	VECCHIAIA		ANZIANITA'		INVALIDITA'		SUPERSTITI				COMPLESSO	
	numero	importo medio annuo	numero	importo medio annuo	numero	importo medio annuo	di assicurato		di pensionato		numero	importo medio annuo
							numero	importo medio annuo	numero	importo medio annuo		
2002	331	22.716	3.585	23.677	68	19.391	146	13.798	2.985	11.746	7.115	18.383
2003	168	25.196	3.312	25.716	107	18.855	95	15.335	3.243	11.850	6.925	18.962
2004	179	25.464	3.266	25.909	65	21.495	86	15.523	3.091	11.772	6.687	19.186
2005	144	25.146	786	25.291	55	21.526	59	15.891	2.819	11.542	3.863	15.055
TOTALE	822	24.247	10.949	25.076	295	20.058	386	14.881	12.138	11.733	24.590	18.242

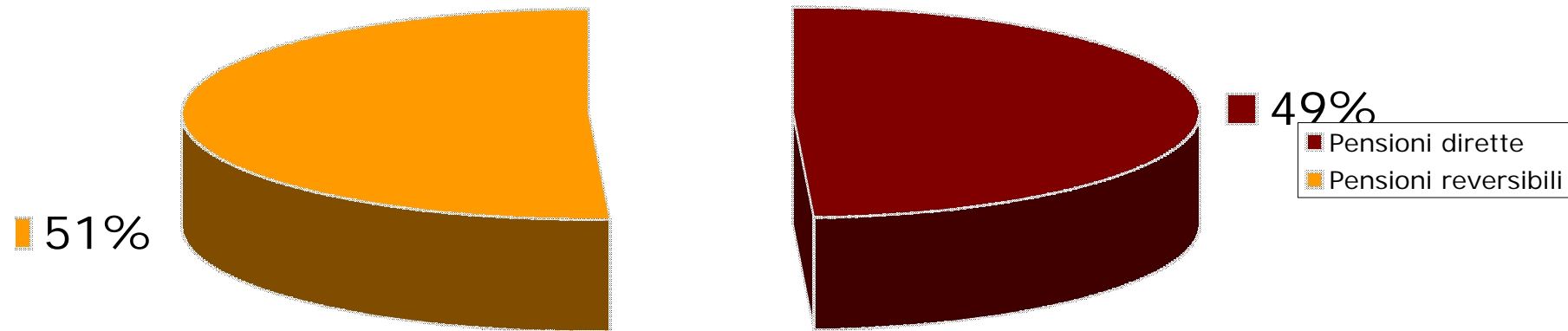
FONDO SPECIALE PER I TRATTAMENTI PENSIONISTICI A FAVORE DEL PERSONALE DELLE FERROVIE DELLO STATO SPA

Ripartizione per categoria del numero delle pensioni vigenti al 30.10.2005



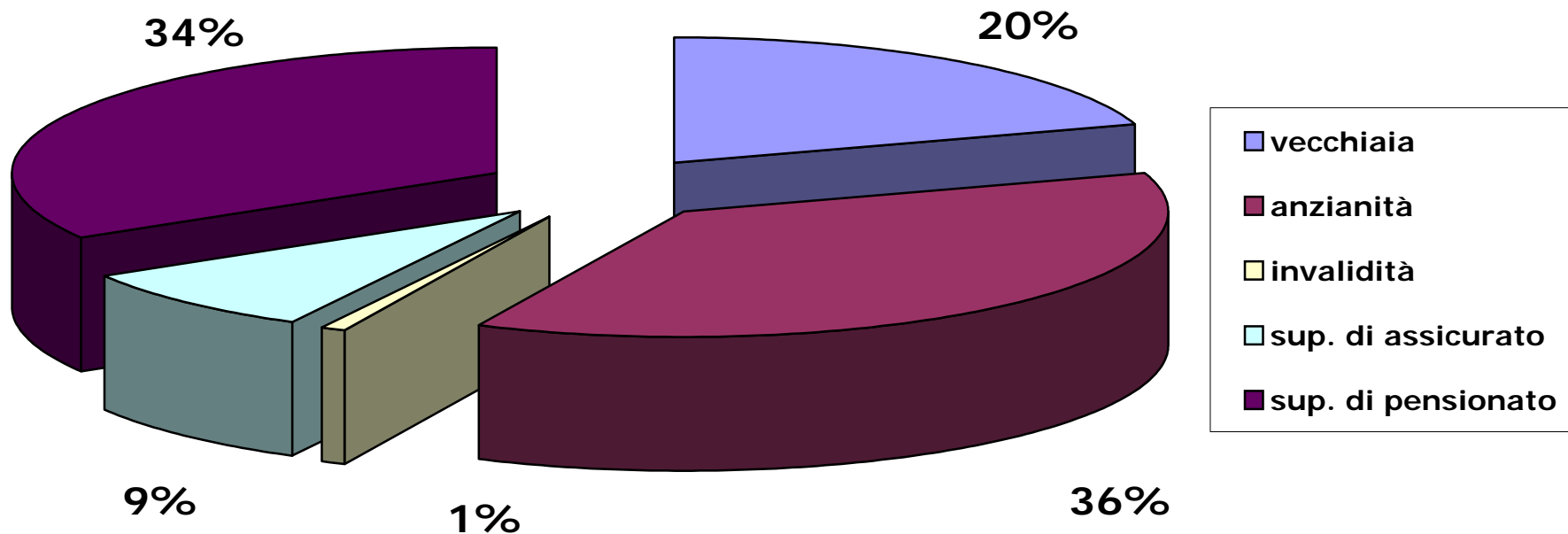
FONDO SPECIALE PER I TRATTAMENTI PENSIONISTICI A FAVORE DEL PERSONALE DELLE FERROVIE DELLO STATO SPA

Ripartizione per categoria del numero delle pensioni liquidate dall'Istituto a partire dal 1° aprile 2000 vigenti al 30/10/2005



FONDO SPECIALE PER I TRATTAMENTI PENSIONISTICI A FAVORE DEL PERSONALE DELLE FERROVIE DELLO STATO SPA

Ripartizione per categoria del numero delle pensioni liquidate dall'Istituto a partire dal 1° aprile 2000 vigenti al 30/10/2005



FONDO FERROVIE DELLO STATO SPA

Tav. 4 - Numero delle pensioni vigenti al 31.10.2005 ripartite classi di importo della pensione mensile e per categoria (importi in EURO)

Classi di importo mensile	DIRETTE		REVERSIBILI		COMPLESSO	
	numero	%	numero	%	numero	%
fino a 500	127	0,08%	3.667	4,78%	3.794	1,56%
500 - 750	393	0,24%	5.161	6,73%	5.554	2,28%
750 - 1.000	4.258	2,55%	38.226	49,86%	42.484	17,45%
1.000 - 1.250	13.504	8,10%	27.063	35,30%	40.567	16,67%
1.250 - 1.500	49.266	29,54%	1.614	2,11%	50.880	20,90%
1.500 - 1.750	63.747	38,23%	460	0,60%	64.207	26,37%
1.750 - 2.000	21.170	12,69%	196	0,26%	21.366	8,78%
2.000 - 2.250	8.109	4,86%	116	0,15%	8.225	3,38%
2.250 -2.500	4.360	2,61%	90	0,12%	4.450	1,83%
oltre 2.500	1.827	1,10%	66	0,09%	1.893	0,78%
TOTALE	166.761	100,00%	76.659	100,00%	243.420	100,00%
Importo mensile medio	1.587		939		1.383	

FONDO FERROVIE DELLO STATO SPA

Tav. 4 bis- Numero delle pensioni vigenti al 30.10.2005 liquidate a partire dal 1° aprile 2000 ripartite per classi di importo della pensione mensile e per categoria.

(importi in EURO)

Classi di importo mensile	VECCHIAIA		ANZIANITA'		INVALIDITA'		SUPERSTITI				COMPLESSO	
	numero	%	numero	%	numero	%	di assicurato		di pensionato		numero	%
fino a 500	0	0,00%	0	0,00%	1	0,27%	79	2,18%	248	1,76%	328	0,78%
500 - 750	5	0,06%	1	0,01%	9	2,47%	448	12,35%	1.826	12,98%	2.289	5,46%
750 - 1.000	28	0,33%	27	0,17%	25	6,87%	2.332	64,28%	9.337	66,39%	11.749	28,00%
1.000 - 1.250	206	2,46%	226	1,46%	52	14,29%	507	13,97%	1.999	14,21%	2.990	7,13%
1.250 - 1.500	1.194	14,24%	1.368	8,82%	85	23,35%	130	3,58%	393	2,79%	3.170	7,55%
1.500 - 1.750	2.625	31,30%	4.924	31,73%	87	23,90%	70	1,93%	132	0,94%	7.838	18,68%
1.750 - 2.000	2.245	26,77%	4.235	27,29%	68	18,68%	40	1,10%	55	0,39%	6.643	15,83%
2.000 - 2.250	1.275	15,20%	2.833	18,26%	23	6,32%	6	0,17%	21	0,15%	4.158	9,91%
2.250 - 2.500	453	5,40%	1.201	7,74%	10	2,75%	3	0,08%	15	0,11%	1.682	4,01%
oltre 2.500	355	4,23%	703	4,53%	4	1,10%	13	0,36%	37	0,26%	1.112	2,65%
TOTALE	8.386	100,00%	15.518	100,00%	364	100,00%	3.628	100,00%	14.063	100,00%	41.959	100,00%
Importo mensile medio	1.865		1.929		1.543		1.145		903		1.403	

FONDO FERROVIE DELLO STATO SPA

Tav. 5 - Numero delle pensioni DIRETTE e REVERSIBILI vigenti al 30.10.2005 ripartite per classi di età del titolare e sesso.

Classi di età	DIRETTE			REVERSIBILI			TOTALE		
	Maschi	Femmine	Totale	Maschi	Femmine	Totale	Maschi	Femmine	Totale
Fino a 4	1	0	1	1	0	1	2	0	2
5 - 9	0	0	0	4	0	4	4	0	4
10 - 14	0	0	0	5	5	10	5	5	10
15 - 19	0	0	0	25	20	45	25	20	45
20 - 24	0	0	0	30	31	61	30	31	61
25 - 29	0	0	0	20	31	51	20	31	51
30 - 34	1	0	1	17	26	43	18	26	44
35 - 39	2	0	2	35	68	103	37	68	105
40 - 44	33	10	43	58	294	352	91	304	395
45 - 49	340	169	509	118	813	931	458	982	1.440
50 - 54	7.543	1.307	8.850	146	1.766	1.912	7.689	3.073	10.762
55 - 59	38.189	2.474	40.663	214	2.956	3.170	38.403	5.430	43.833
60 - 64	30.957	1.269	32.226	145	3.415	3.560	31.102	4.684	35.786
65 - 69	24.376	1.036	25.412	199	5.426	5.625	24.575	6.462	31.037
70 - 74	15.448	644	16.092	193	9.187	9.380	15.641	9.831	25.472
75 - 79	15.472	615	16.087	201	16.335	16.536	15.673	16.950	32.623
80 - 84	16.801	714	17.515	148	17.961	18.109	16.949	18.675	35.624
85 - 89	5.566	260	5.826	73	9.640	9.713	5.639	9.900	15.539
90 e oltre	3.386	148	3.534	76	6.977	7.053	3.462	7.125	10.587
TOTALE	158.115	8.646	166.761	1.708	74.951	76.659	159.823	83.597	243.420
Eta' media	67,2	64,1	67,2	64,2	77,0	76,7	67,1	75,7	70,1

FONDO FERROVIE DELLO STATO SPA

Tav. 5 bis - Numero delle pensioni vigenti al 30.10.2005 liquidate a partire dal 1° aprile 2000 ripartite per classi di età del titolare, categoria e sesso.

Classi di età	VECCHIAIA			ANZIANITA'			INVALIDITA'			SUPERSTITI						TOTALE		
	Maschi	Femmine	Totale	Maschi	Femmine	Totale	Maschi	Femmine	Totale	di assicurato			di pensionato			Maschi	Femmine	Totale
										Maschi	Femmine	Totale	Maschi	Femmine	Totale			
Fino a 4	0	0	0	0	0	0	0	0	0	0	0	0	1	0	1	1	0	1
5 - 9	0	0	0	0	0	0	0	0	0	2	0	2	0	0	0	2	0	2
10 - 14	0	0	0	0	0	0	0	0	0	3	2	5	0	0	0	3	2	5
15 - 19	0	0	0	0	0	0	0	0	0	1	4	5	7	5	12	8	9	17
20 - 24	0	0	0	0	0	0	0	0	0	7	4	11	2	8	10	9	12	21
25 - 29	0	0	0	0	0	0	0	0	0	2	6	8	1	3	4	3	9	12
30 - 34	0	0	0	0	0	0	1	0	1	0	9	9	3	3	6	4	12	16
35 - 39	0	0	0	0	0	0	1	0	1	2	13	15	6	11	17	9	24	33
40 - 44	1	0	1	0	0	0	15	6	21	3	74	77	5	48	53	24	128	152
45 - 49	22	8	30	53	9	62	77	24	101	12	119	131	14	206	220	178	366	544
50 - 54	798	29	827	2.845	81	2.926	107	29	136	11	201	212	25	497	522	3.786	837	4.623
55 - 59	4.783	104	4.887	9.775	222	9.997	65	22	87	11	223	234	36	918	954	14.670	1.489	16.159
60 - 64	2.049	48	2.097	2.061	58	2.119	10	5	15	6	213	219	21	959	980	4.147	1.283	5.430
65 - 69	491	35	526	389	23	412	2	0	2	4	279	283	25	1.412	1.437	911	1.749	2.660
70 - 74	6	8	14	1	0	1	0	0	0	7	452	459	20	2.012	2.032	34	2.472	2.506
75 - 79	1	0	1	1	0	1	0	0	0	4	764	768	30	3.230	3.260	36	3.994	4.030
80 - 84	2	0	2	0	0	0	0	0	0	4	737	741	23	2.934	2.957	29	3.671	3.700
85 - 89	0	0	0	0	0	0	0	0	0	1	304	305	9	1.144	1.153	10	1.448	1.458
90 e oltre	0	1	1	0	0	0	0	0	0	0	144	144	6	439	445	6	584	590
TOTALE	8.153	233	8.386	15.125	393	15.518	278	86	364	80	3.548	3.628	234	13.829	14.063	23.870	18.089	41.959
Eta' media	58,4	59,2	58,4	57,1	57,1	57,1	51,6	51,8	51,7	51,3	72,2	71,8	62,8	73,7	73,5	57,5	72,8	64,1