

**ISTITUTO NAZIONALE DELLA PREVIDENZA SOCIALE**

-----

**SEDE CENTRALE IN ROMA**

-----

**GESTIONE SPECIALE MINATORI**

**INDICAZIONI DI CARATTERE STATISTICO**

**(Allegato al Preventivo per l'anno 2006)**

## **Tavole**

- Tav 1 : Elementi caratteristici della Gestione nel quinquennio 2001-2005
- Tav 2 : Serie storica del numero, dell'importo medio e dell'importo complessivo delle pensioni vigenti a fine anno.
- Tav 3 : Indici sull'evoluzione del numero delle pensioni vigenti a fine anno.
- Tav 4: Indici sull'evoluzione degli importi medi delle pensioni.
- Tav 5 : Numero e importo medio delle pensioni liquidate in ciascun anno del periodo 1988-2005.
- Tav 6: Numero e importo medio mensile delle pensioni vigenti al 03/09/2006, distribuite per anno di liquidazione e categoria.
- Tav 7: Valori assoluti e valori percentuali del numero delle pensioni vigenti al 03/09/2006 ripartite per classe d'importo mensile e per categoria.
- Tav 8: Numero delle pensioni vigenti al 03/09/2006 ripartite per classi di età del titolare e per categoria
- Tav 9: Percentuale delle pensioni vigenti al 03/09/2006 ripartite per classi di età del titolare e per categoria

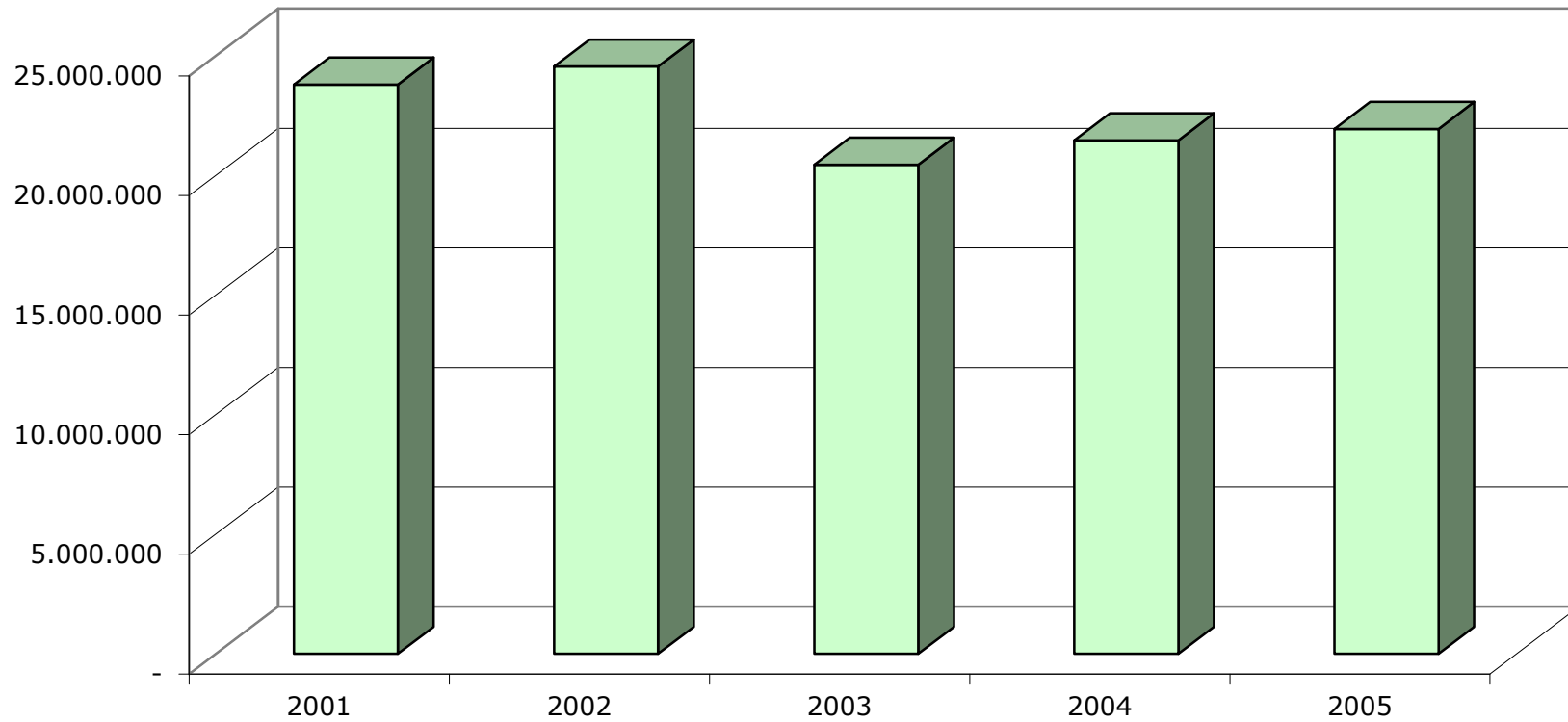
## **Grafici**

- Graf 1: Deficit di esercizio nell'ultimo quinquennio
- Graf 2: Evoluzione dell'importo medio annuo delle pensioni vigenti nel periodo 1988-2005
- Graf 3: Numero delle pensioni vigenti al 03/09/2006 ripartite per quinquenni di decorrenza e categoria
- Graf 4: Distribuzione percentuale per categoria delle pensioni vigenti al 03/09/2006
- Graf 5: Pensioni vigenti al 03/09/2006 secondo lo stato di riliquidazione
- Graf 6: Pensioni vigenti al 03/09/2006 a completo carico della Gestione

**FONDO MINATORI****Tav. 1 - Elementi caratteristici della gestione nel quinquennio 2001-2005**

	2001	2002	2003	2004	2005
Aliquota contributiva percentuale a fine anno					
-Lavoratori in sotterraneo	4,20	4,20	4,20	4,20	4,20
-Lavoratori in superficie	2,10	2,10	2,10	2,10	2,10
Risultato d'esercizio (Euro)	-23.797.817	-24.547.310	-20.446.210	-21.464.784	-21.940.290
Situazione patrimoniale netta a fine anno (Euro)	-277.021.799	-301.569.109	-322.015.319	-343.480.103	-365.420.393
Numero iscritti a fine anno	2.275	2.350	2.183	2.134	2.033
Monti retributivi (Euro)	41.932.685	48.882.877	49.103.688	48.211.176	46.990.386
Retribuzione media annua (Euro)	18.432	20.801	22.011	22.682	23.091
Numero pensioni vigenti a fine anno	8.725	8.610	8.510	8.458	8.207
Pensione media in pagamento a fine anno (Euro)	11.372	11.731	12.063	12.407	12.688
Rapporto iscritti-pensionati	0,2367531	0,26	0,27	0,25	0,25
Rapporto pensione media / retribuzione media (%)	62,1	61,7	56,4	54,7	54,9

**FONDO MINATORI**  
**Graf. 1 - Deficit di esercizio nell'ultimo quinquennio**  
(Euro)



**FONDO MINATORI****Tav. 2 - Serie storica del numero, dell'importo medio e dell'importo complessivo delle pensioni vigenti a fine anno (a).**

Anni	Vecchiaia		Superstiti		Complesso	
	Numero	Importo medio annuo (Euro)	Numero	Importo medio annuo (Euro)	Numero	Importo medio annuo (Euro)
<b>1988</b>	6.853	6.895	2.859	4.447	9.712	6.174
<b>1989</b>	6.769	7.647	2.950	4.716	9.719	6.758
<b>1990</b>	6.685	8.271	3.028	5.070	9.713	7.273
<b>1991</b>	6.521	9.167	3.112	5.526	9.633	7.991
<b>1992</b>	6.565	9.843	3.214	5.905	9.779	8.549
<b>1993</b>	6.458	10.380	3.287	6.215	9.745	8.975
<b>1994</b>	6.327	10.919	3.231	6.463	9.558	9.413
<b>1995</b>	6.195	11.217	3.233	6.659	9.428	9.654
<b>1996</b>	6.066	11.820	3.261	6.882	9.327	10.093
<b>1997</b>	5.929	12.294	3.279	7.044	9.208	10.424
<b>1998</b>	5.835	12.586	3.290	7.071	9.125	10.597
<b>1999</b>	5.747	12.857	3.275	7.058	9.022	10.752
<b>2000</b>	5.598	13.109	3.272	7.067	8.870	10.880
<b>2001</b>	5.502	13.483	3.223	7.768	8.725	11.372
<b>2002</b>	5.417	13.926	3.193	8.007	8.610	11.731
<b>2003</b>	5.366	14.298	3.144	8.248	8.510	12.063
<b>2004</b>	5.317	14.734	3.141	8.468	8.458	12.407
<b>2005</b>	5.194	15.081	3.058	8.660	8.207	12.688

(a) Il numero e l'importo delle pensioni vigenti a fine anno si riferiscono ai valori di competenza per i quali sono state effettuate le opportune operazioni di integrazione e decontabilizzazione. Gli importi esposti sono espressi in moneta dell'anno di riferimento.

**FONDO MINATORI****Tav. 3 - Indici sull'evoluzione del numero delle pensioni vigenti a fine anno.**

Anni	Incrementi percentuali annui			% categoria su totale	
	Vecchiaia	Superstiti	Totale	Vecchiaia	Superstiti
<b>1989</b>	-1,23	3,18	0,07	70,56	29,44
<b>1990</b>	-1,24	2,64	-0,06	69,65	30,35
<b>1991</b>	-2,45	2,77	-0,82	68,83	31,17
<b>1992</b>	0,67	3,28	1,52	67,69	32,31
<b>1993</b>	-1,63	2,27	-0,35	67,13	32,87
<b>1994</b>	-2,03	-1,70	-1,92	66,27	33,73
<b>1995</b>	-2,09	0,06	-1,36	66,20	33,80
<b>1996</b>	-2,08	0,87	-1,07	65,71	34,29
<b>1997</b>	-2,26	0,55	-1,28	65,04	34,96
<b>1998</b>	-1,59	0,34	-0,90	64,39	35,61
<b>1999</b>	-1,51	-0,46	-1,13	63,95	36,05
<b>2000</b>	-2,59	-0,09	-1,68	63,70	36,30
<b>2001</b>	-1,71	-1,50	-1,63	63,11	36,89
<b>2002</b>	-1,54	-0,93	-1,32	63,06	36,94
<b>2003</b>	-0,94	-1,53	-1,16	62,92	37,08
<b>2004</b>	-0,91	-0,10	-0,61	63,06	36,94
<b>2005</b>	-2,31	-2,64	-2,97	62,86	37,14

**FONDO MINATORI****Tav. 4 - Indici sull'evoluzione degli importi medi delle pensioni.**

Anni	Incrementi percentuali annui		
	Vecchiaia	Superstiti	Totale
<b>1989</b>	10,91	6,06	9,45
<b>1990</b>	8,16	7,49	7,63
<b>1991</b>	10,83	9,00	9,87
<b>1992</b>	7,37	6,87	6,98
<b>1993</b>	5,46	5,25	4,99
<b>1994</b>	5,19	3,99	4,88
<b>1995</b>	2,73	3,03	2,56
<b>1996</b>	5,37	3,35	4,55
<b>1997</b>	4,01	2,36	3,28
<b>1998</b>	2,37	0,39	1,66
<b>1999</b>	2,16	-0,18	1,46
<b>2000</b>	1,96	0,12	1,19
<b>2001</b>	2,85	9,92	4,51
<b>2002</b>	3,29	3,08	3,16
<b>2003</b>	2,67	3,01	2,83
<b>2004</b>	3,05	2,67	2,85
<b>2005</b>	2,36	2,27	2,26

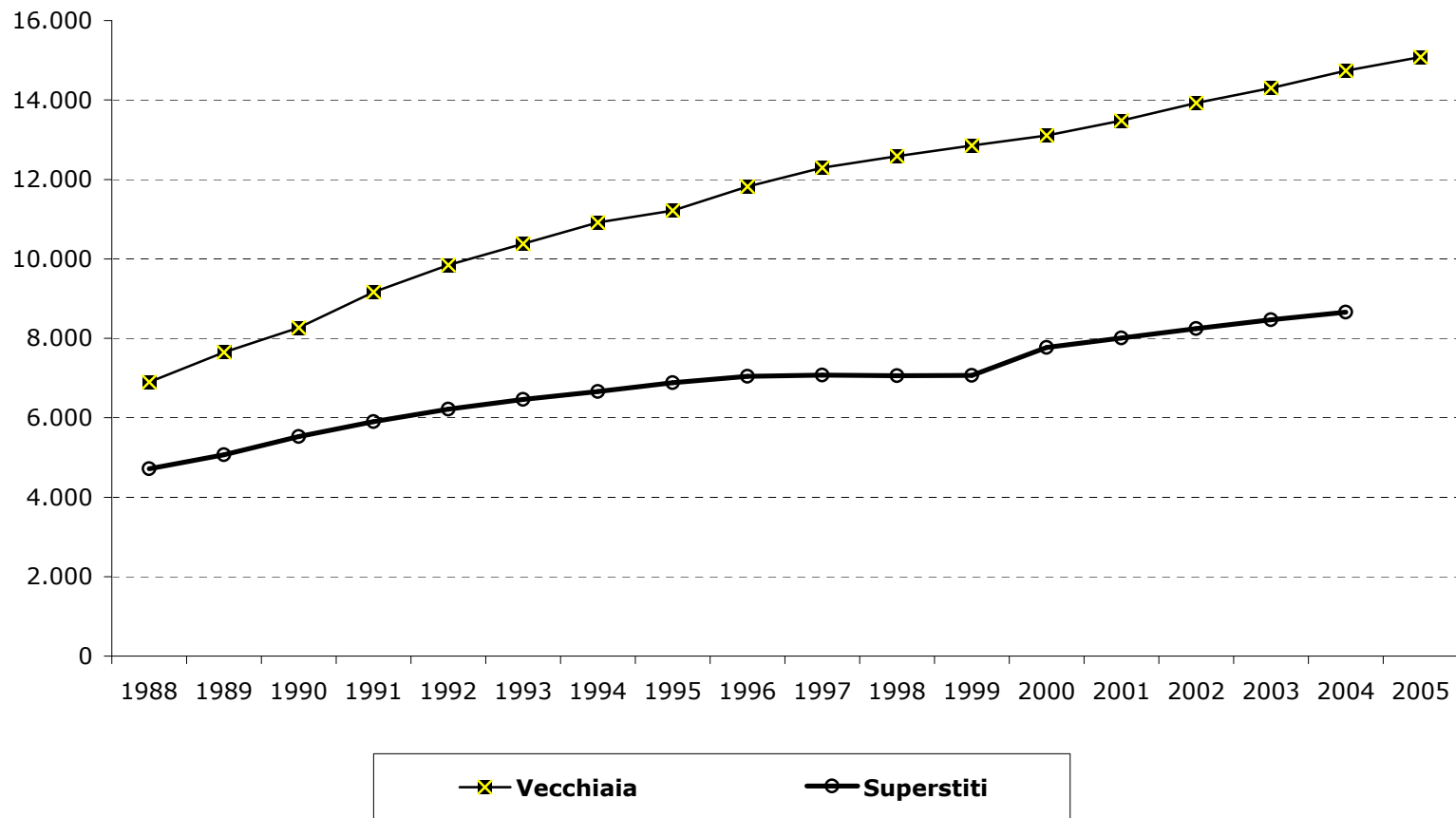
**FONDO MINATORI****Tav. 5 - Numero e importo medio delle pensioni liquidate in ciascun anno del periodo 1988-2005 (a).**

Anni	Vecchiaia		Superstiti		COMPLESSO	
	Numero	Importo medio annuo (Euro)	Numero	Importo medio annuo (Euro)	Numero	Importo medio annuo (Euro)
<b>1988</b>	248	8.075	226	4.000	474	6.132
<b>1989</b>	254	8.446	201	4.340	455	6.632
<b>1990</b>	241	8.932	187	4.493	428	6.992
<b>1991</b>	188	9.987	195	5.198	383	7.548
<b>1992</b>	346	11.331	210	5.568	556	9.154
<b>1993</b>	253	11.057	202	5.618	455	8.642
<b>1994</b>	175	11.789	155	6.115	330	9.124
<b>1995</b>	170	11.540	171	6.561	341	9.043
<b>1996</b>	342	12.630	195	5.677	537	10.105
<b>1997</b>	128	12.050	190	6.049	318	8.465
<b>1998</b>	167	13.396	180	6.089	347	9.605
<b>1999</b>	176	12.964	179	6.665	355	9.788
<b>2000</b>	158	13.061	189	6.946	347	9.730
<b>2001</b>	196	13.294	156	7.156	352	10.574
<b>2002</b>	196	14.561	152	7.569	348	11.507
<b>2003</b>	199	13.582	157	7.785	356	11.025
<b>2004</b>	187	14.825	159	7.810	346	11.601
<b>2005</b>	174	14.961	172	8.072	346	11.536

(a) Le pensioni liquidate si riferiscono alle contabilizzazioni dei vari anni.



**FONDO MINATORI**  
**Graf. 2 - Evoluzione dell'importo medio annuo delle pensioni vigenti nel periodo 1988-2005**

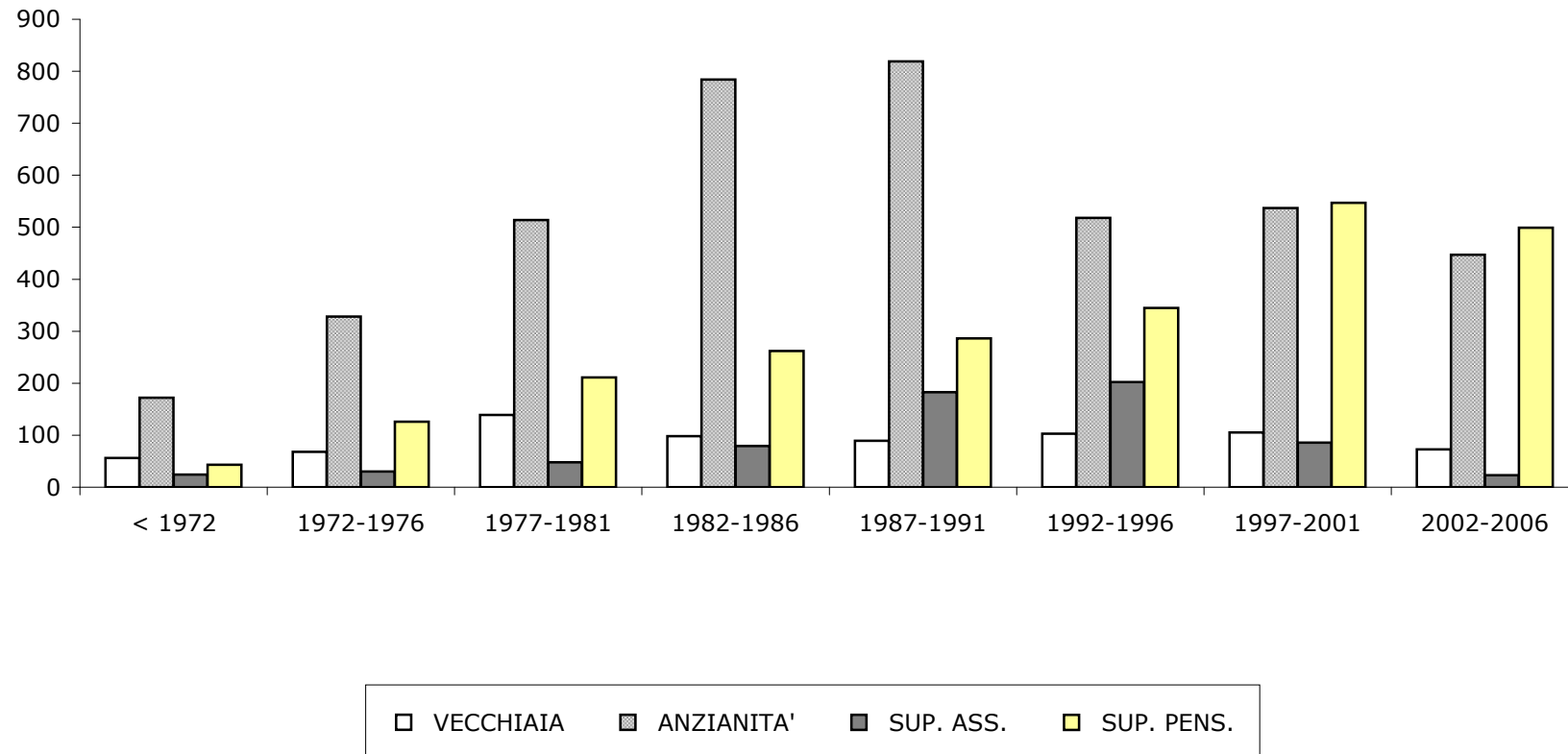


**FONDO MINATORI****Tav. 6 - Numero e importo medio mensile delle pensioni vigenti al 03/09/2006, distribuite per anno di liquidazione e categoria.**

(Escluse le convenzioni internazionali)

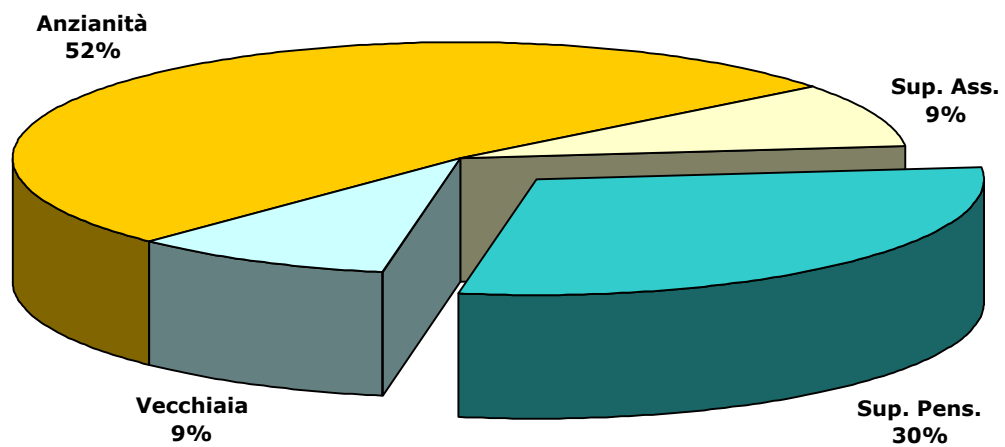
Anni	Vecchiaia		Anzianità		Superstiti di assicurato		Superstiti di pensionato		COMPLESSO	
	Numero	Importo medio mensile (Euro.)	Numero	Importo medio mensile (Euro.)	Numero	Importo medio mensile (Euro.)	Numero	Importo medio mensile (Euro.)	Numero	Importo medio mensile (Euro.)
<b>1967</b>	6	959	-	-	12	674	9	721	27	753
<b>1968</b>	3	1.017	2	1.012	4	850	5	850	14	909
<b>1969</b>	5	1.174	23	1.090	1	845	6	814	35	1.048
<b>1970</b>	14	992	48	1.102	6	551	9	804	77	1.004
<b>1971</b>	17	1.119	38	1.124	8	731	16	841	79	1.026
<b>1972</b>	17	1.046	61	1.068	5	947	7	846	90	1.040
<b>1973</b>	31	988	46	1.095	5	986	18	782	100	1.000
<b>1974</b>	17	989	31	1.049	5	750	23	798	76	940
<b>1975</b>	8	1.052	28	1.109	4	716	29	807	69	952
<b>1976</b>	6	1.313	125	1.172	9	852	26	739	166	1.092
<b>1977</b>	6	1.174	98	1.186	7	835	30	764	141	1.078
<b>1978</b>	27	1.181	83	1.205	4	976	29	787	143	1.110
<b>1979</b>	14	1.089	56	1.194	8	799	35	780	113	1.025
<b>1980</b>	22	1.252	76	1.166	9	864	39	771	146	1.055
<b>1981</b>	27	1.224	136	1.216	8	712	48	727	219	1.092
<b>1982</b>	49	1.239	163	1.151	19	699	60	700	291	1.044
<b>1983</b>	27	1.387	111	1.193	13	688	42	665	193	1.071
<b>1984</b>	23	1.206	159	1.201	8	679	52	623	242	1.060
<b>1985</b>	19	1.345	191	1.161	13	634	54	643	277	1.048
<b>1986</b>	15	1.382	175	1.234	15	644	60	636	265	1.073
<b>1987</b>	14	1.452	148	1.214	30	651	54	634	246	1.032
<b>1988</b>	17	1.298	118	1.215	35	622	48	647	218	1.001
<b>1989</b>	14	1.172	152	1.132	28	601	74	657	268	947
<b>1990</b>	17	1.239	151	1.125	32	605	44	661	244	981
<b>1991</b>	20	1.276	137	1.153	46	675	53	630	256	968
<b>1992</b>	21	1.225	261	1.244	42	631	67	612	391	1.069
<b>1993</b>	15	1.270	155	1.300	45	634	68	616	283	1.028
<b>1994</b>	25	1.164	102	1.164	30	657	52	660	209	966
<b>1995</b>	24	1.140	110	1.185	54	643	59	655	247	936
<b>1996</b>	24	1.201	76	1.144	31	634	85	668	216	890
<b>1997</b>	15	1.256	75	1.224	42	683	81	656	213	903
<b>1998</b>	32	1.140	119	1.284	39	638	90	646	280	972
<b>1999</b>	15	1.241	93	1.257	13	668	129	672	250	924
<b>2000</b>	12	1.195	92	1.263	10	717	112	685	226	949
<b>2001</b>	31	1.168	98	1.296	17	599	95	676	241	986
<b>2002</b>	15	1.190	135	1.307	7	702	121	701	278	1.022
<b>2003</b>	14	1.042	152	1.187	7	636	116	701	289	972
<b>2004</b>	23	1.118	105	1.294	5	649	135	680	268	957
<b>2005</b>	22	1.208	118	1.326	5	742	146	679	291	983
<b>2006</b>	14	1.073	72	1.289	6	711	102	680	194	935
<b>Totale</b>	<b>737</b>	<b>1.188</b>	<b>4.119</b>	<b>1.206</b>	<b>687</b>	<b>667</b>	<b>2.328</b>	<b>681</b>	<b>7.871</b>	<b>1.002</b>

**FONDO MINATORI**  
**Graf. 3 - Numero delle pensioni vigenti al 03/09/2006 ripartite per quinquenni di decorrenza e categoria**



### FONDO MINATORI

**Graf. 4 - Distribuzione percentuale per categoria delle pensioni vigenti al 03/09/2006.**



**FONDO MINATORI****Tav. n. 7 - Valori assoluti e valori percentuali del numero delle pensioni vigenti al 03/09/2006 ripartite per classe d'importo mensile e per categoria.**

(escluse le convenzioni internazionali)

Classi di importo mensile (Euro)	Vecchiaia		Anzianità		Superstiti di assicurato		Superstiti di pensionato		COMPLESSO	
	numeri	%	numeri	%	numeri	%	numeri	%	numeri	%
<b>fino a 300</b>	1	0,1	-	0,0	8	1,2	12	0,5	21	0,3
<b>300 - 400</b>	7	0,9	17	0,4	26	3,8	72	3,1	122	1,5
<b>400 - 500</b>	5	0,7	18	0,4	191	27,8	693	29,8	907	11,5
<b>500 - 600</b>	10	1,4	30	0,7	249	36,2	682	29,3	971	12,3
<b>600 - 700</b>	17	2,3	80	1,9	104	15,1	471	20,2	672	8,5
<b>700 - 800</b>	40	5,4	168	4,1	76	11,1	244	10,5	528	6,7
<b>800 - 900</b>	94	12,8	436	10,6	18	2,6	75	3,2	623	7,9
<b>900 - 1.000</b>	106	14,4	731	17,7	4	0,6	38	1,6	879	11,2
<b>1.000 - 1.100</b>	125	17,0	889	21,6	5	0,7	21	0,9	1.040	13,2
<b>1.100 - 1.200</b>	130	17,6	667	16,2	3	0,4	8	0,3	808	10,3
<b>1.200 - 1.300</b>	88	11,9	376	9,1	2	0,3	5	0,2	471	6,0
<b>1.300 - 1.400</b>	41	5,6	250	6,1	1	0,1	3	0,1	295	3,7
<b>1.400 - 1.500</b>	23	3,1	139	3,4	-	0,0	1	0,0	163	2,1
<b>1.500 - 1.600</b>	11	1,5	88	2,1	-	0,0	1	0,0	100	1,3
<b>1.600 - 1.700</b>	11	1,5	65	1,6	-	0,0	-	0,0	76	1,0
<b>1.700 - 1.800</b>	2	0,3	42	1,0	-	0,0	1	0,0	45	0,6
<b>1.800 - 1.900</b>	9	1,2	33	0,8	-	0,0	-	0,0	42	0,5
<b>1.900 - 2.000</b>	6	0,8	29	0,7	-	0,0	-	0,0	35	0,4
<b>oltre 2000</b>	11	1,5	61	1,5	-	0,0	1	0,0	73	0,9
<b>Totale</b>	<b>737</b>	<b>100,0</b>	<b>4.119</b>	<b>100,0</b>	<b>687</b>	<b>100,0</b>	<b>2.328</b>	<b>100,0</b>	<b>7.871</b>	<b>100,0</b>
<b>Importo medio (in migliaia)</b>	<b>1.188</b>		<b>1.206</b>		<b>667</b>		<b>681</b>		<b>1.002</b>	

**FONDO MINATORI****Tav. 8 - Numero delle pensioni vigenti al 03/09/2006 ripartite classi di età del titolare, per categoria.**

(escluse le convenzioni internazionali)

	<b>Vecchiaia</b>	<b>Anzianità</b>	<b>Superstiti di assicurato</b>	<b>Superstiti di pensionato</b>	<b>Complesso</b>
<b>Fino a 4</b>	-	-	-	-	-
<b>5 - 9</b>	-	-	-	-	-
<b>10 - 14</b>	-	-	-	-	-
<b>15 - 19</b>	-	-	-	-	-
<b>20 - 24</b>	-	-	-	-	-
<b>25 - 29</b>	-	-	-	-	-
<b>30 - 34</b>	-	-	-	1	<b>1</b>
<b>35 - 39</b>	-	-	-	1	<b>1</b>
<b>40 - 44</b>	-	-	1	4	<b>5</b>
<b>45 - 49</b>	-	53	2	10	<b>65</b>
<b>50 - 54</b>	1	297	3	28	<b>329</b>
<b>55 - 59</b>	66	538	12	62	<b>678</b>
<b>60 - 64</b>	59	545	29	100	<b>733</b>
<b>65 - 69</b>	91	775	70	195	<b>1.131</b>
<b>70 - 74</b>	132	755	112	237	<b>1.236</b>
<b>75 - 79</b>	153	548	157	413	<b>1.271</b>
<b>80 - 84</b>	96	388	180	496	<b>1.160</b>
<b>85 - 89</b>	60	163	80	392	<b>695</b>
<b>oltre 90</b>	79	57	41	389	<b>566</b>
<b>totale</b>	<b>737</b>	<b>4.119</b>	<b>687</b>	<b>2.328</b>	<b>7.871</b>
<b>età' media</b>	<b>75,1</b>	<b>68,5</b>	<b>77,2</b>	<b>79,4</b>	<b>73,1</b>

(a) Valori assoluti riferiti alle pensioni contabilizzate

(b) Età in anni compiuti

**FONDO MINATORI****Tav. 9 - Percentuale delle pensioni vigenti al 03/09/2006 ripartite classi di età del titolare, per categoria.**

(escluse le convenzioni internazionali)

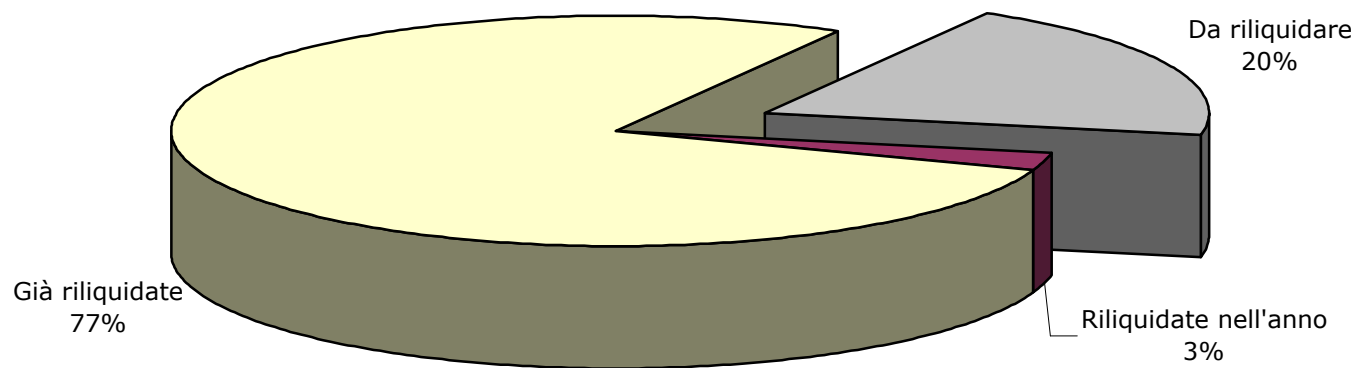
	<b>Vecchiaia</b>	<b>Anzianità</b>	<b>Superstiti di assicurato</b>	<b>Superstiti di pensionato</b>	<b>Complesso</b>
<b>Fino a 4</b>	-	-	-	-	-
<b>5 - 9</b>	-	-	-	-	-
<b>10 - 14</b>	-	-	-	-	-
<b>15 - 19</b>	-	-	-	-	-
<b>20 - 24</b>	-	-	-	-	-
<b>25 - 29</b>	-	-	-	-	-
<b>30 - 34</b>	-	-	-	-	-
<b>35 - 39</b>	-	-	-	-	-
<b>40 - 44</b>	-	-	0,1	0,2	0,1
<b>45 - 49</b>	-	1,3	0,3	0,4	0,8
<b>50 - 54</b>	0,1	7,2	0,4	1,2	4,2
<b>55 - 59</b>	9,0	13,1	1,7	2,7	8,6
<b>60 - 64</b>	8,0	13,2	4,2	4,3	9,3
<b>65 - 69</b>	12,3	18,8	10,2	8,4	14,4
<b>70 - 74</b>	17,9	18,3	16,3	10,2	15,6
<b>75 - 79</b>	20,8	13,2	22,8	17,7	16,0
<b>80 - 84</b>	13,0	9,4	26,2	21,3	14,7
<b>85 - 89</b>	8,1	4,0	11,6	16,9	8,8
<b>oltre 90</b>	10,8	1,4	6,0	16,7	7,2
<b>totale</b>	<b>100</b>	<b>100</b>	<b>100</b>	<b>100</b>	<b>100</b>
<b>eta' media</b>	<b>75,1</b>	<b>68,5</b>	<b>77,2</b>	<b>79,4</b>	<b>73,1</b>

(a) Valori assoluti riferiti alle pensioni contabilizzate

(b) Età in anni compiuti

### FONDO MINATORI

**Graf. 5 - Pensioni vigenti al 03/09/2006 secondo lo stato di riliquidazione**





### FONDO MINATORI

**Graf. 6 - Pensioni vigenti al 03/09/2006 a completo carico della Gestione**

