

Il recupero dell'evasione

Risultati conseguiti nel 2010



Equitalia

Conferenza stampa – 10 febbraio 2011

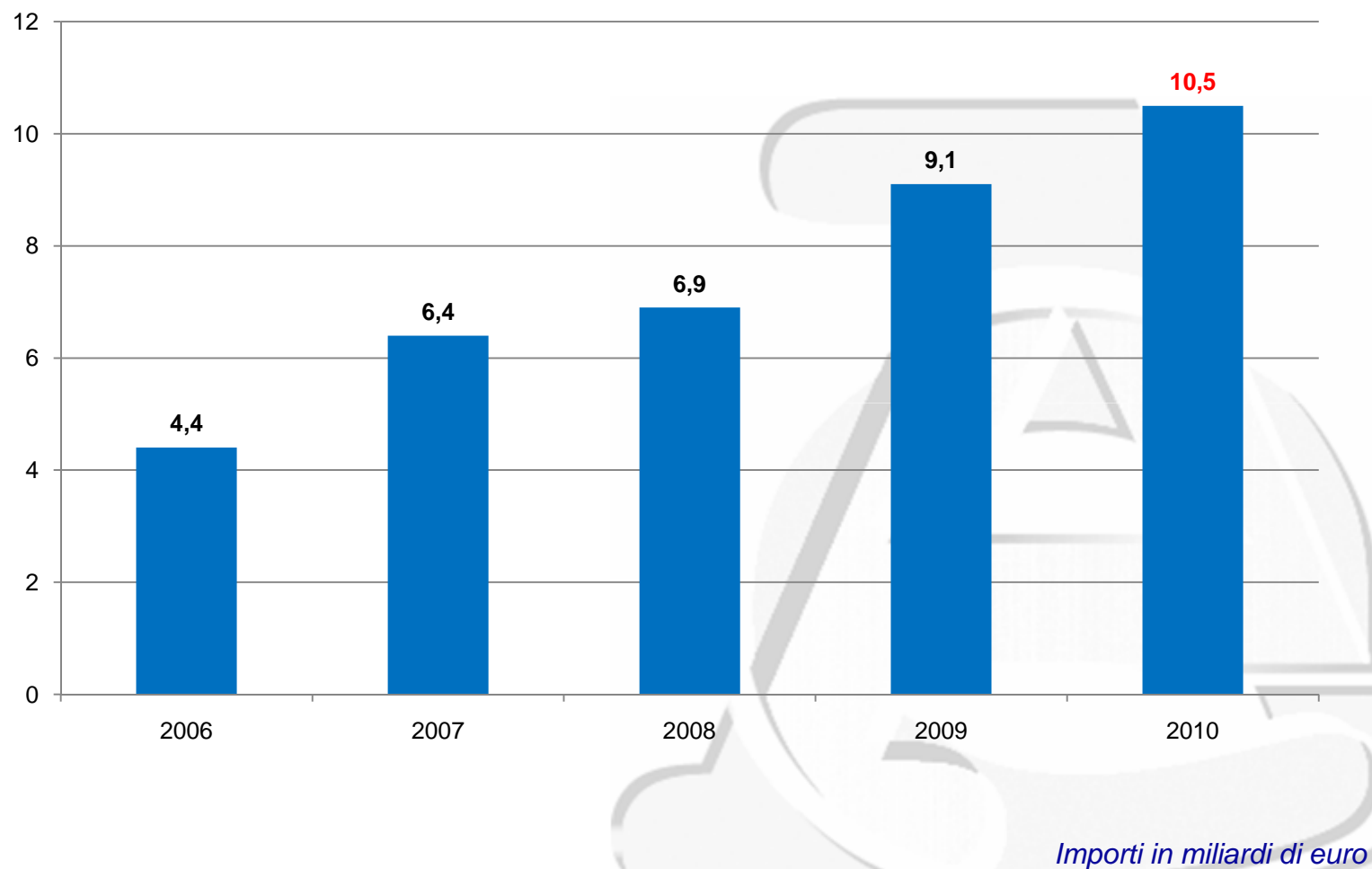
Recupero evasione 2010

Agenzia Entrate	→ recupero evasione	10,5
	→ minori compensazioni crediti d'imposta	+ 6,6
		<hr/>
		17,1
Inps		6,4
Equitalia (ruoli altri enti)		1,9
Totale		25,4

Importi in miliardi di euro



Recupero dell'evasione – Agenzia Entrate



Recupero evasione fiscale – Agenzia Entrate

	2010	2009	Δ %
Riscosso complessivo	10,5	9,1*	+ 15
di cui			
Ruoli**	3,9	3,5	+ 11
Versamenti diretti	6,6	5,6	+ 18

Fonte Agenzia Entrate e Equitalia/Serit Sicilia

* L'importo comprende i versamenti diretti correlati al recupero degli aiuti di stato pari a 577 milioni di €.

** I dati comprendono anche le somme riscosse in Sicilia da Serit, agente della riscossione che non fa parte del gruppo Equitalia

Importi in miliardi di euro

Recupero evasione fiscale – Agenzia Entrate

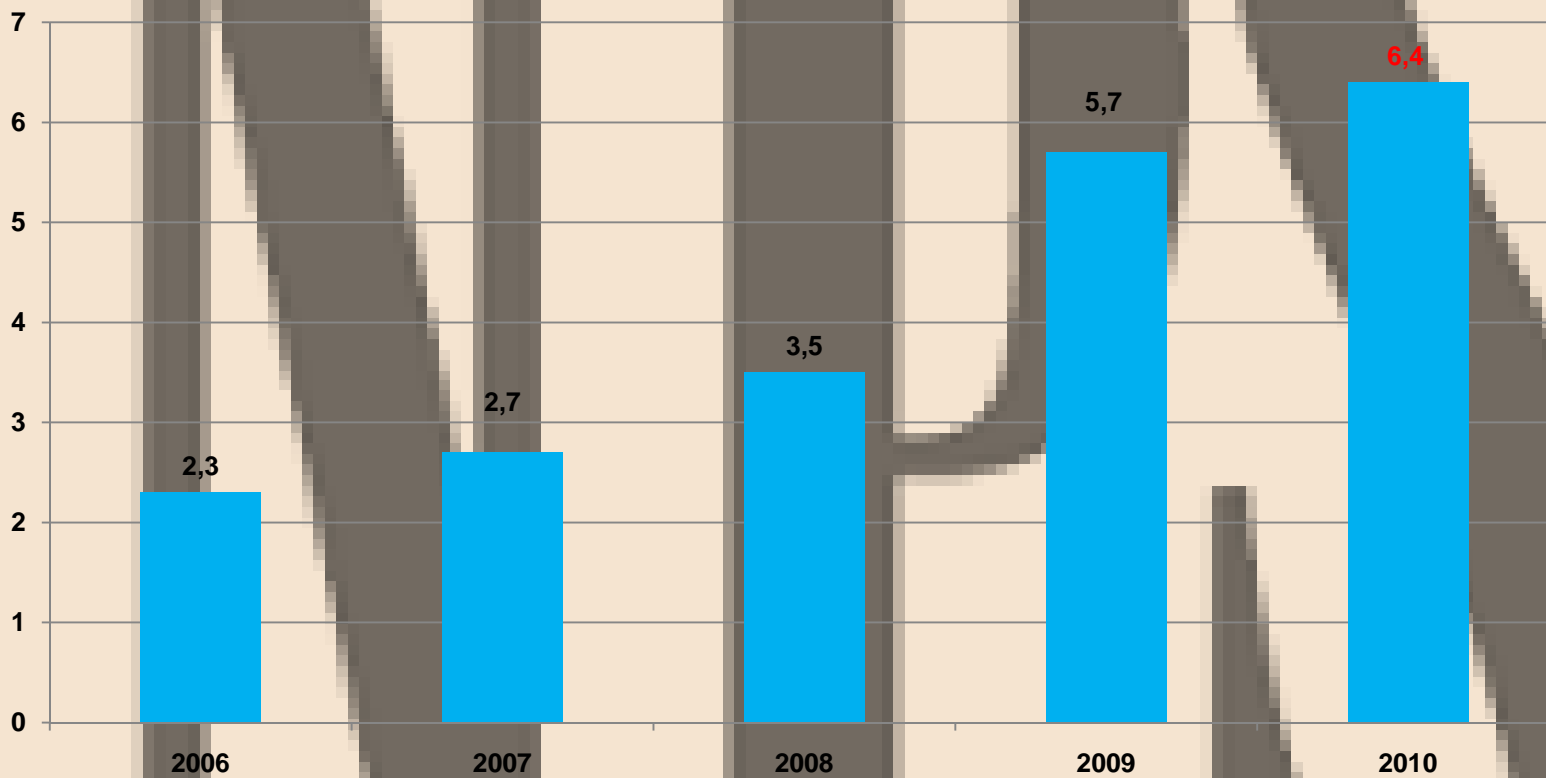
Dati regionali

Strutture territoriali	Ruolo		Versamenti diretti		Totale	
	2009	2010	2009	2010	2009	2010
Abruzzo	81.381	77.792	79.161	101.327	160.542	179.119
Basilicata	25.947	26.115	30.595	33.263	56.542	59.378
Bolzano (d.p.)	17.531	18.329	34.861	33.412	52.392	51.741
Calabria	70.307	82.310	81.965	99.022	152.272	181.332
Campania	246.838	275.128	315.177	362.337	562.015	637.465
Emilia romagna	264.078	279.656	363.018	393.292	627.096	672.948
Friuli venezia giulia	70.110	74.711	103.040	156.209	173.150	230.920
Lazio	397.406	503.838	580.717	1.069.740	978.123	1.573.578
Liguria	89.902	116.670	211.578	164.160	301.480	280.830
Lombardia	825.615	871.678	1.723.470	1.824.312	2.549.085	2.695.990
Marche	70.413	69.946	123.667	131.057	194.080	201.003
Molise	15.631	19.562	16.626	21.297	32.257	40.859
Piemonte	274.894	300.781	515.908	450.272	790.802	751.053
Puglia	170.193	198.350	184.861	232.443	355.054	430.793
Sardegna	85.281	103.101	104.691	109.113	189.972	212.214
Sicilia	206.359	232.951	230.512	269.200	436.871	502.151
Toscana	327.234	321.450	406.074	411.794	733.308	733.244
Trento (d.p.)	39.238	28.166	45.631	46.542	84.869	74.708
Umbria	48.676	55.643	66.740	77.223	115.416	132.866
Valle d'aosta	6.907	7.287	8.777	10.572	15.684	17.859
Veneto	209.720	238.927	389.885	494.723	599.605	733.650
Centro Operativo di Pescara				81.905		81.905
Totale	3.543.661	3.902.391	5.616.954	6.573.215	9.160.615	10.475.606

Fonte Agenzia Entrate e Equitalia/Serit Sicilia

Importi in migliaia di euro

Recupero evasione contributiva – INPS



Importi in miliardi di euro

Recupero evasione contributiva – Inps

	2010	2009	Δ %
Riscosso complessivo	6,4	5,7	+ 12
di cui			
Ruoli *	2,9	2,5	+ 16
Incassi diretti	3,5	3,2	+ 9

Fonte INPS e Equitalia/Serit Sicilia

* I dati comprendono le somme riscosse in Sicilia da Serit, agente della riscossione che non fa parte del gruppo Equitalia



Importi in miliardi di euro

RECUPERO EVASIONE CONTRIBUTIVA - INPS

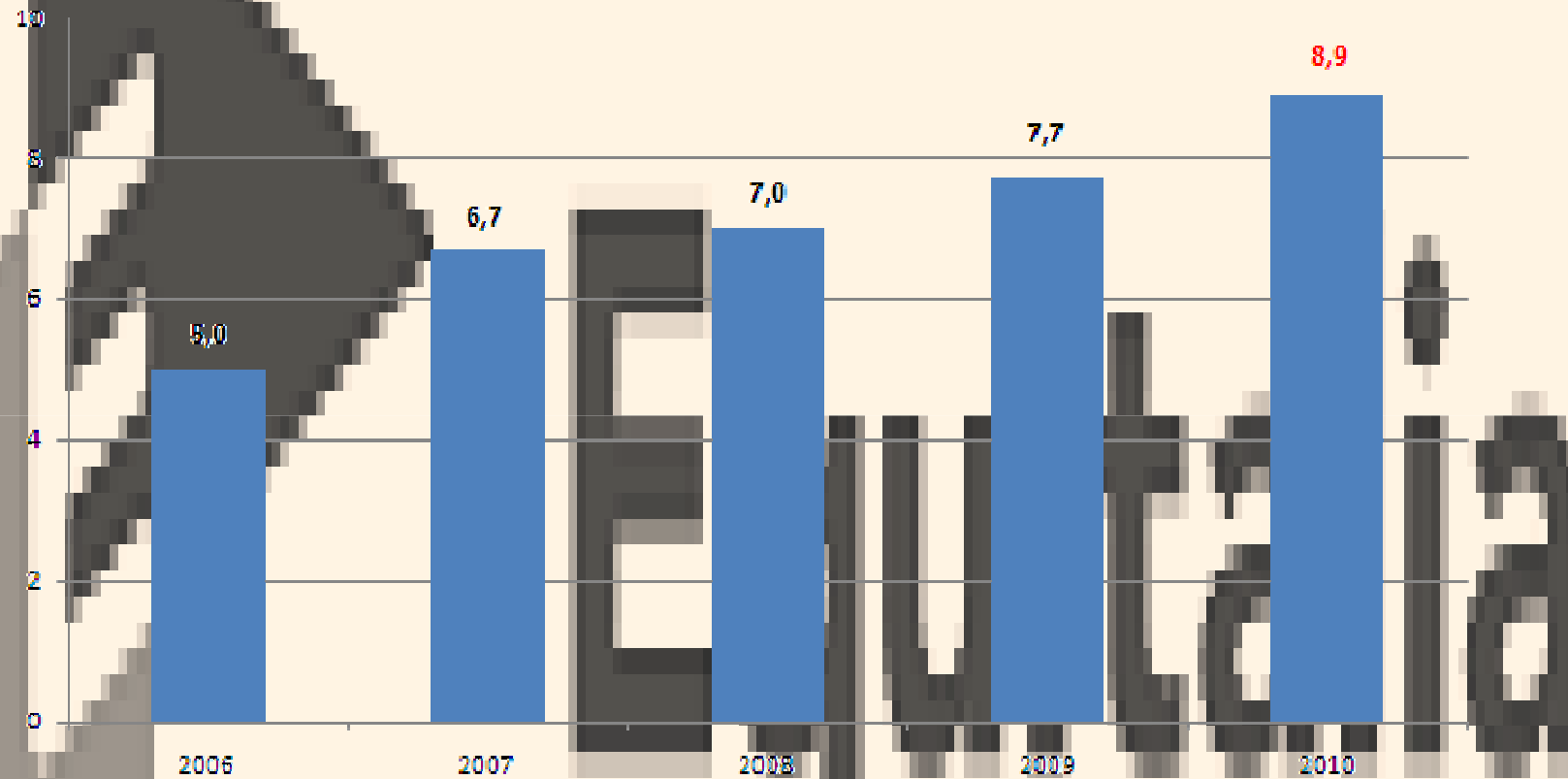
DATI REGIONALI

Regione	Ruolo		Incassi diretti		TOTALE	
	2009	2010	2009	2010	2009	2010
Abruzzo	73.109.014	81.594.103	78.438.447	82.721.533	151.547.461	164.315.636
Basilicata	31.952.235	35.504.856	31.540.212	30.704.376	63.492.448	66.209.232
Calabria	84.142.743	99.849.953	95.113.891	93.674.518	179.256.634	193.524.472
Campania	200.863.002	234.609.886	324.029.737	326.870.774	524.892.739	561.480.659
Emilia Romagna	177.622.847	217.559.500	211.391.809	209.028.109	389.014.656	426.587.609
Friuli Venezia Giulia	43.935.045	57.941.089	53.518.608	69.586.204	97.453.653	127.527.293
Lazio	312.305.750	343.838.724	530.003.789	543.702.400	842.309.539	887.541.123
Liguria	62.992.080	68.842.643	64.855.914	70.092.003	127.847.994	138.934.647
Lombardia	446.456.850	536.152.546	517.770.870	519.020.771	964.227.720	1.055.173.317
Marche	61.767.624	72.985.903	74.868.493	77.705.144	136.636.117	150.691.047
Molise	13.469.738	16.579.642	18.132.185	20.050.596	31.601.922	36.630.238
Piemonte	199.970.412	203.612.976	186.695.745	188.260.232	386.666.157	391.873.208
Puglia	158.617.209	196.313.214	161.641.924	175.045.012	320.259.133	371.358.227
Sardegna	73.171.915	86.476.907	76.262.289	84.707.336	149.434.204	171.184.243
Sicilia	162.692.816	191.682.995	262.861.426	260.003.334	425.554.242	451.686.329
Toscana	165.302.579	194.323.867	184.961.300	209.110.842	350.263.879	403.434.708
Trentino Alto Adige	30.200.859	30.477.815	27.058.156	33.345.518	57.259.016	63.823.334
Umbria	35.189.511	39.649.137	47.493.006	52.453.575	82.682.517	92.102.713
Valle D'aosta	5.259.490	5.142.989	4.752.992	4.534.398	10.012.481	9.677.387
Veneto	180.192.352	211.844.136	213.690.196	208.186.914	393.882.548	420.031.050
D.G	0	0	66.451.217	205.057.632	66.451.217	205.057.632
TOTALE NAZ.LE	2.519.214.072	2.924.982.882	3.231.532.206	3.463.861.220	5.750.746.277	6.388.844.102

fonte INPS e Equitalia/SERIT Sicilia



Recupero evasione da riscossione – Equitalia *



Fonte Equitalia

* I dati non includono le somme riscosse in Sicilia da Serit, agente della riscossione che non fa parte del gruppo Equitalia, e comprendono gli interessi di rateazione



Importi in miliardi di euro

Recupero evasione da riscossione – Equitalia

Dati regionali *

	Anno 2010	Anno 2009
TOTALE EQUITALIA	8.876.017	7.734.890
ABRUZZO	190.108	185.445
BASILICATA	93.438	85.805
CALABRIA	289.270	248.357
CAMPANIA	868.937	748.704
EMILIA ROMAGNA	655.344	561.058
FRUOLI VENEZIA GIULIA	173.363	140.071
LAZIO	1.246.628	1.111.994
LIGURIA	256.430	221.250
LOMBARDIA	1.831.567	1.604.670
MARCHE	194.295	172.673
MOLISE	46.873	37.474
PUGLIA	628.939	563.145
PIEMONTE	543.935	455.487
SARDEGNA	250.157	196.737
TOSCANA	772.253	659.214
TRENTINO ALTO ADIGE	102.635	109.347
UMBRIA	132.945	118.092
VALLE D'AOSTA	16.362	15.675
VENETO	582.368	497.693

Fonte Equitalia

Importi in migliaia di euro

* I dati non includono le somme riscosse in Sicilia da Serit, agente della riscossione che non fa parte del gruppo Equitalia, e comprendono gli interessi di rateazione